

**Les données annuelles antérieures à 1965 sont reprises intégralement dans la publication de l'Office Statistique : Annuaire Sidérurgie, 1966, 1<sup>re</sup> partie : « Statistiques courantes », à laquelle le lecteur est prié de bien vouloir se reporter.**



**EISEN UND STAHL**  
**SIDÉRURGIE**  
**SIDERURGIA**  
**IJZER EN STAAL**  
**IRON AND STEEL**

**STATISTISCHES AMT  
DER EUROPÄISCHEN GEMEINSCHAFTEN**

**Anschriften**

**Brüssel, 170, rue de la Loi — Tel. 35 80 40**

**Luxemburg, Europäisches Zentrum Kirchberg — Tel. 47 941**

**OFFICE STATISTIQUE  
DES COMMUNAUTÉS EUROPÉENNES**

**Adresses**

**Bruxelles, 170, rue de la Loi — tél. 35 80 40**

**Luxembourg, Centre Européen Kirchberg — tél. 47 941**

**ISTITUTO STATISTICO  
DELLE COMUNITÀ EUROPEE**

**Indirizzi**

**Bruxelles, 170, rue de la Loi — tel. 35 80 40**

**Lussemburgo, Centro Europeo Kirchberg — tel. 47 941**

**BUREAU VOOR DE STATISTIEK  
DER EUROPESE GEMEENSCHAPPEN**

**Adressen**

**Brussel, Wetstraat, 170 — tel. 35 80 40**

**Luxemburg, Europees centrum Kirchberg — tel. 47 941**

**STATISTICAL OFFICE  
OF THE EUROPEAN COMMUNITIES**

**Addresses**

**Brussels, 170, rue de la Loi. Tel. 35 80 40**

**Luxemburg, European Center Kirchberg. Tel. 47 941**

Wir verweisen auf den STATISTISCHEN SONDERBERICHT „Der Eisen- und Stahlaussenhandel der EGKS im Jahre 1967“, Seiten XXVII - XXX dieser Ausgabe.  
Vgl. auch Seite IX.

Voir, dans ce numéro, pages XXVII - XXX, la NOTE STATISTIQUE « Le commerce extérieur des produits sidérurgiques de la CECA en 1967 ».  
Voir aussi page IX.


Vedere, in questo numero, pagine XXVII - XXX, la NOTA STATISTICA « Il commercio estero siderurgico della CECA nel 1967 ».  
Vedere inoltre pagina IX.

Zie, in dit nummer, bladz. XXVII - XXX, de SPECIALE STATISTISCHE BIJLAGE „De buitenlandse handel van de EGKS in ijzer- en staalprodukten in 1967”.  
Zie ook bladz. IX.

Die Angaben für die Jahre vor 1965 sind vollständig im Jahrbuch „Eisen und Stahl“ des Statistischen Amtes, Ausgabe 1966, Teil 1, „Laufende Statistiken“ enthalten und können diesen entnommen werden.

I dati annuali anteriori al 1965 sono integralmente riportati nella pubblicazione dell'Istituto Statistico : **Annuario Siderurgia - 1966, 1ª parte** : « Statistiche correnti » al quali si ricebona il lettore eventualmente interessato.

De cijfers betreffende de jaren vóór 1965 worden niet meer vermeld in de tweemaandelijksse publikatie „Ijzer en Staal”; bovengenoemde cijfers treft men volledig aan in deel I „Lopende Statistieken” van het **Jaarboek Ijzer en Staal, uitgave 1966.**



**EISEN UND STAHL**  
**SIDERURGIE**  
**SIDERURGIA**  
**IJZER EN STAAL**  
**IRON AND STEEL**

**1968 — No. 2**

**Zweimonatliche Veröffentlichung**

**Publication bimestrielle**

**Pubblicazione bimestrale**

**Tweemaandelijkse uitgave**

**Bimonthly**

**Inhaltswiedergabe nur mit Quellennachweis  
gestattet**

**La reproduction des données est subordonnée  
à l'indication de la source**

**La riproduzione del contenuto è subordinata  
alla citazione della fonte**

**Het overnemen van gegevens is toegestaan  
mits duidelijke bronvermelding**

**Reproduction of the contents of this publication  
is subject to acknowledgement of the source**

**Vorbemerkung**

**Avertissement**

**Avvertenza**

**Voorwoord**

## VORBEMERKUNG

Die Angaben für die Jahre vor 1965 sind für alle Tabellen dieses Bulletins im ersten Teil des Jahrbuches „Eisen und Stahl“ (Ausgabe 1966) enthalten.

Das Statistische Bulletin „Eisen und Stahl“ soll gemäß Artikel 47 Abs. 2 des Vertrages über die Gründung der Europäischen Gemeinschaft für Kohle und Stahl den Regierungen und allen anderen Beteiligten die Angaben auf dem Gebiet der Eisen- und Stahlindustrie und des Eisenerzbergbaus liefern, die für sie von Nutzen sein können.

Es enthält einen veränderlichen Teil, den „Statistischen Sonderbericht“, in dem hauptsächlich Jahresangaben, insbesondere über folgende Themen, veröffentlicht werden: Listenpreise — Rohstahl-Weltproduktion — Außenhandel — Fehlschichten im Eisenerzbergbau — die wichtigsten Ergebnisse der jährlichen Erhebungen über „Investitionen“ und über „Löhne“ usw.

Der Hauptteil des Bulletins ist jedoch, wie schon in seiner seit 1953 veröffentlichten und stetig verbesserten Form, den regelmäßigen statistischen Reihen gewidmet. Diese Statistiken umfassen nicht nur Angaben über die eigentliche Eisen- und Stahlindustrie im Sinne des Vertrages sowie über den Eisenerzbergbau, sondern auch Zahlen über den Handel mit Schrott und Stahlerzeugnissen; außerdem enthalten die Statistiken zahlreiche Angaben über den Außenhandel.

### Besondere Hinweise

#### 1. Für verschiedene Staaten werden die derzeitigen Grenzen zugrunde gelegt.

In den Angaben über die Bundesrepublik (BR) ist das Saarland enthalten. Sämtliche Statistiken über Frankreich beziehen sich lediglich auf das Mutterland. In den deutschen Außenhandelsangaben ist der Austausch mit dem Gebiet der DM-Ost nicht enthalten.

#### 2. Bei den Statistiken über den Güteraustausch — gleichgültig, ob sie auf der Grundlage der Werklieferungen oder an Hand der beim Grenzübertritt festgestellten Mengen erstellt sind — treten seit Eröffnung des Gemeinsamen Marktes für Kohle und Stahl an die Stelle der Begriffe:

- Einfuhr aus den Ländern der Gemeinschaft und
- Ausfuhr nach Ländern der Gemeinschaft

die Begriffe:

## AVERTISSEMENT

Les données annuelles antérieures à 1965 de tous les tableaux de ce bulletin sont publiées en première partie de l'Annuaire « Sidérurgie » (édition 1966).

Le Bulletin « Sidérurgie » a pour but — en application de l'article 47, alinéa 2 du Traité instituant la Communauté Européenne du Charbon et de l'Acier — de fournir aux gouvernements et à tous les autres intéressés les données qui sont susceptibles de leur être utiles dans le domaine de la Sidérurgie et des Mines de fer.

Il comporte une partie variable: La « Note statistique » dans laquelle seront diffusées des données surtout annuelles concernant notamment: Les prix de barèmes — La production mondiale d'acier brut — Commerce extérieur — L'absentéisme dans les mines de fer — Les résultats principaux des enquêtes annuelles sur les « investissements » et sur les « salaires » etc.

L'essentiel du Bulletin est cependant consacré — comme cela a été le cas depuis sa publication en 1953 sous des formes diverses améliorées peu à peu — aux séries statistiques régulières. Celles-ci comprennent non seulement des données relatives à la « Sidérurgie proprement dite », au sens du Traité, et aux « Mines de fer », mais aussi des statistiques concernant le négoce de la ferraille et le négoce des produits sidérurgiques, ainsi que de nombreuses données sur les échanges extérieurs.

### Observations particulières

#### 1° Les différents pays sont considérés dans les limites de leur territoire actuel.

Les données se rapportant à l'Allemagne occidentale (RF) comprennent la Sarre.

Toutes les statistiques concernant la France s'appliquent à la France seule.

Pour les statistiques douanières allemandes les échanges avec la zone du DM-Est ne sont pas compris dans les chiffres publiés.

#### 2° Pour les statistiques relatives aux échanges, qu'elles aient pour base les livraisons recensées auprès des usines ou bien les passages aux frontières relevés par les douanes, les expressions:

- importations en provenance des pays de la Communauté
- exportations à destination des pays de la Communauté

sont remplacées respectivement depuis l'établissement du Marché commun du charbon et de l'acier par les expressions suivantes:



## AVVERTENZA

I dati annuali anteriori al 1965 di tutte le tabelle di questo bollettino sono pubblicati nella prima parte dell'Annuario « Siderurgia » (edizione 1966).

Il Bollettino « Siderurgia » si prefigge — in applicazione dell'art. 47, comma 2 del Trattato istitutivo della Comunità Europea del Carbone e dell'Acciaio — di fornire ai governi e a tutti gli altri interessati dati che possono rivestire una certa utilità nel settore dell'industria siderurgica e delle miniere di ferro.

Esso comprende una parte variabile: la « Nota statistica » nella quale saranno pubblicati i dati soprattutto annuali concernenti in particolare i prezzi di listino, la produzione mondiale di acciaio greggio, — commercio estero — l'assenteismo nelle miniere di ferro, i risultati principali delle indagini annuali sugli « investimenti » e sui « salari », ecc.

Tuttavia la parte essenziale del Bollettino continuerà ad essere dedicata — come avviene fin dalla prima pubblicazione nel 1953, sotto varie forme migliorate a poco a poco — alle serie statistiche regolari. Queste ultime comprendono non solo dati relativi alla « siderurgia propriamente detta » ai sensi del Trattato e alle « miniere di ferro », ma anche statistiche concernenti il commercio del rottame e dei prodotti siderurgici, nonché numerosi dati sugli scambi esterni.

### Osservazioni particolari

**1° I vari paesi sono considerati nei limiti del loro territorio attuale.**

I dati riferiti alla Germania occidentale (RF) comprendono la Sarre. Tutte le statistiche relative alla Francia si applicano soltanto al territorio metropolitano.

Per tutte le statistiche doganali tedesche gli scambi con la zona del DM-est non sono compresi nelle cifre pubblicate.

**2° Per le statistiche relative agli scambi, abbiano esse come base le consegne censite presso gli stabilimenti oppure i passaggi alle frontiere rilevati dai servizi ufficiali competenti le espressioni:**

— importazioni dai paesi della Comunità,  
— esportazioni verso i paesi della Comunità,  
sono state sostituite rispettivamente, dopo l'istituzione del Mercato Comune per il carbone e per l'acciaio, dalle espressioni:

## VOORWOORD

De jaarlijkse gegevens betrekking hebbend op de jaren vóór 1965 voor alle tabellen van dit Bulletin zijn opgenomen in het eerste deel van een Jaarboek „Ijzer en Staal” (uitgave 1966).

Het Bulletin „Ijzer en Staal” heeft ten doel — ingevolge artikel 47, lid 2, van het Verdrag tot oprichting van de Europese Gemeenschap voor Kolen en Staal — aan de regeringen en alle overige belangstellenden de gegevens te verstrekken welke voor hen van nut zouden kunnen zijn op het gebied van de ijzer- en staalindustrie en de ijzerertsminen.

In dit Bulletin is opgenomen een veranderlijk gedeelte: de „Speciale statistische bijlage” waarin voornamelijk jaargegevens worden gepubliceerd betreffende met name: de in de prijschalen opgenomen prijzen — de wereldproductie van ruwstaal — de buitenlandse handel — het absentisme in de ijzerertsminen — de voornaamste resultaten van de jaarlijkse enquêtes betreffende de „investerings”, de „lonen” enz.

Evenals zulks sedert de aanvang van de publikatie van het Bulletin in 1953 in diverse, geleidelijk verbeterde vormen het geval was, blijft deze uitgave regelmatige reeksen statistieken omvatten. Daarin zijn niet alleen gegevens betreffende de „eigenlijke ijzer- en staalindustrie” in de zin van het Verdrag en de „Ijzerertsminen” vervat, doch ook statistieken betreffende de schroot-handel en de handel in ijzer- en staalprodukten alsmede talrijke gegevens betreffende het buitenlandse handelsverkeer.

### Bijzondere opmerkingen

**1. De diverse landen worden beschouwd binnen de grenzen van hun huidige grondgebied.**

De gegevens betreffende West-Duitsland (BR) hebben eveneens betrekking op Saarland. Alle statistieken betreffende Frankrijk hebben betrekking op Frankrijk alleen.

In de statistieken van de Duitse buitenlandse handel is het handelsverkeer met het gebied van de Oost-DM niet opgenomen.

**2. Wat de statistieken aangaande het handelsverkeer betreft, of zij gebaseerd zijn op de bij de bedrijven vastgestelde leveringen dan wel op de door de bevoegde officiële diensten geregistreerde grensovergangen, zijn de aanduidingen:**

— invoer uit de landen van de Gemeenschap en  
— uitvoer naar de landen van de Gemeenschap  
sedert de Instelling van de Gemeenschappelijke Markt voor Kolen en Staal vervangen door de navolgende aanduidingen:

- Bezüge aus den Ländern der Gemeinschaft und
- Lieferungen nach den Ländern der Gemeinschaft.

3. Zu den „dritten Ländern“ zählen alle Gebiete, die nicht unter den Vertrag über die Gründung der Europäischen Gemeinschaft für Kohle und Stahl fallen.
4. Die Angaben über die Erzeugung von Roh Eisen und Rohstahl beziehen sich — falls nichts anderes vermerkt — auf die Nettoerzeugung, d.h. auf Roh Eisen ohne umgeschmolzenes Roheisen und auf Rohstahl ohne Vorschmelzstahl.

#### 5. Rundung der Angaben

Die monatlichen Angaben in den Tabellen ergeben nicht immer die genaue Jahressumme. Dies beruht zum Teil auf Rundungen, zum Teil auf nachträglichen Korrekturen der jährlichen Statistiken. Überall dort, wo korrigierte Jahreszahlen zur Verfügung standen, wurden diese herangezogen. Da die Gesamtergebnisse gerundet sind, können auch die Summen der Einzelangaben nicht immer mit diesen übereinstimmen.

In Fällen, in denen die Erzeugung einmal nach Ländern und einmal nach Verfahren angegeben wurde, weichen die Gesamtsummen ebenfalls voneinander ab. Dies beruht auf den Ab- und Aufrundungen, die sich bei einer Gruppierung nach Ländern anders auswirken können als bei einer Gruppierung nach Sorten.

6. Die Monate sind in römischen Ziffern ausgedrückt, während die Vierteljahre — soweit es sich nicht um Vierteljahresdurchschnitte handelt — mit arabischen Ziffern versehen wurden.

- réceptions en provenance des pays de la Communauté
- livraisons aux pays de la Communauté.

- 3° Les « pays tiers » comprennent tous les territoires auxquels ne s'appliquent pas le Traité instituant la Communauté Européenne du Charbon et de l'Acier.
- 4° Les données concernant la production de fonte et d'acier brut se réfèrent, sauf cas contraire précisé en note, à la production nette, c'est-à-dire, pour la fonte déduction faite de la fonte repassée, et pour l'acier déduction faite de l'acier liquide pour Duplex repassé.

#### 5° Arrondissement des données

Les indications mensuelles des tableaux ne donnent pas toujours le total annuel exact. Cela provient partiellement de ce que les chiffres sont arrondis et partiellement de ce que des corrections ont été apportées ultérieurement aux statistiques annuelles. Dans tous les cas où l'on dispose des chiffres annuels rectifiés, ces chiffres ont été utilisés. Les chiffres étant arrondis, les totaux peuvent ne pas coïncider avec la somme des chiffres partiels.

Dans le cas où la production a été indiquée tantôt par pays tantôt par catégories, les totaux ne correspondent pas non plus toujours entre eux. Les chiffres ont en effet été arrondis par excès ou par défaut et cette simplification se manifeste d'une manière différente dans le cas d'un groupement par pays ou dans celui d'un groupement par catégorie de produits.

- 6° Les mois sont exprimés en chiffres romains tandis que les trimestres le sont en chiffres arabes, pour autant qu'il ne s'agisse pas de moyennes trimestrielles.

— arrivi dai paesi della Comunità,

— consegne ai paesi della Comunità.

3° Per « paesi terzi » s'intendono tutte le zone che non rientrano in quelle contemplate dal Trattato istitutivo della Comunità Europea del Carbone e dell'Acciaio.

4° I dati concernenti la produzione di ghisa e acciaio grezzo si riferiscono, salvo caso contrario precisato in nota, alla produzione netta, cioè, per la ghisa fatta deduzione della ghisa di rifusione e per l'acciaio fatta deduzione dell'acciaio liquido Duplex.

#### 5° Arrotondamento dei dati

La somma delle cifre mensili indicate nelle tabelle non sempre coincide esattamente con il totale dell'anno. Ciò è dovuto in parte ad arrotondamenti e in parte a successive correzioni delle statistiche annuali. Ove fossero disponibili, si sono sempre utilizzate le cifre annuali corrette. Poiché i risultati definitivi sono stati arrotondati, anche i totali delle singole cifre possono non sempre corrispondere.

I totali differiscono anche nei casi in cui la produzione è stata indicata una volta per paese e una volta per categorie. Infatti le cifre sono state arrotondate per eccesso o per difetto e questa semplificazione si manifesta in maniera diversa a seconda che si tratti di raggruppamenti per paese o per categoria di prodotti.

6° I mesi sono indicati in cifre romane, i trimestri in cifre arabe, a meno che non si tratti di medie trimestrali.

— aanvoer uit de landen van de Gemeenschap en

— leveringen aan de landen van de Gemeenschap.

3. Tot „derde landen” worden gerekend alle gebieden welke niet onder het Verdrag tot oprichting van de Europese Gemeenschap voor Kolen en Staal vallen.


4. De gegevens inzake de produktie van ruwijzer en ruwstaal geven — indien niet anders aangeduid — de nettoproduktie aan, dat wil zeggen voor ruwijzer zonder het omgesmolten ruwijzer en voor ruwstaal zonder het duplexstaal.

#### 5. Afronding van de gegevens

De som van de maandelijke opgaven in de tabellen komt niet altijd nauwkeurig met het jaartotaal overeen. Ten dele vindt dit zijn verklaring in afrondingen, ten dele in achteraf in de jaarstatistieken aangebrachte verbeteringen. Overal, waar men de beschikking had over verbeterde jaarcijfers, werden deze vermeld. Daar de totale uitkomsten zijn afgerond, komen de totalen van de afzonderlijke opgaven niet steeds daarmede overeen.

Ook in de gevallen, waarin de produktie enerzijds per land en anderzijds per procédé werd aangeduid, wijken de totale bedragen van elkander af. Dit vindt zijn verklaring in afrondingen naar beneden en naar boven welke bij een groepering per land tot andere uitkomsten kunnen leiden dan bij een groepering per procédé.

6. De maanden worden door Romeinse cijfers aangeduid; terwijl de kwartalen, voor zover het niet om kwartaalgemiddelden gaat, van Arabische cijfers zijn voorzien.



Regelmässig veröffentlichte  
STATISTISCHE SONDERBERICHTE

NOTES STATISTIQUES  
publiées régulièrement

Bulletin/Bulletin

N° 1 :

Die Rohstahlerzeugung in der Gemeinschaft und in der Welt

La production d'acier brut dans la Communauté et dans le monde

N° 2 :

Der Eisen- und Stahlaussehenhandel der EGKS

Le commerce extérieur des produits sidérurgiques de la CECA

N° 3 :

1. Die ausländischen Arbeiter in der Eisen- und Stahlindustrie

Les travailleurs étrangers dans la sidérurgie

2. Abwesenheiten in % der möglichen Anwesenheiten in den Eisenerzgruben an den Arbeitstagen

Absences dans les mines de fer en % des présences possibles pendant les jours ouvrables

N° 4 :

Entwicklung der Rohisen-, Stahl- und Schrottpreise in den Ländern der Gemeinschaft

Evolution des prix de la fonte, de l'acier et de la ferraille dans les pays de la Communauté

N° 5 :

Die Investitionsaufwendungen in der Eisen- und Stahlindustrie und dem Eisenerzbergbau

Les dépenses d'investissements dans l'industrie sidérurgique et les mines de fer

N° 6 :

Lohnkosten in der Eisen- und Stahlindustrie und im Eisenerzbergbau

Le coût de la main-d'œuvre dans l'industrie sidérurgique et les mines de fer

Seite  
Page  
Pagina  
Bladz.

XXVII-  
XXXII

XXVII-  
XXXII

XXVII-  
XXXI-

XXXII  
XXXV

XXVII-  
LV

XXVII-  
XXXV

XXVII-  
XXXI

NOTE STATISTICHE  
pubblicate regolarmente

Regelmatig gepubliceerde  
SPECIALE STATISTISCHE BIJLAGEN

Bollettino/Bulletin

N° 1 :

La produzione di acciaio greggio nella Comunità e nel mondo

De produktie van ruwstaal in de Gemeenschap en in de wereld

N° 2 :

Il commercio estero siderurgico della CECA

De buitenlandse handel van de EGKS in ijzer- en staalprodukten

N° 3 :

1. I lavoratori stranieri nell'industria siderurgica

De buitenlandse arbeiders in de ijzer- en staalindustrie

2. Assenze nelle miniere di ferro in % delle presenze possibili durante i giorni lavorativi

Verzuimen in % van de mogelijke diensten bij de ijzerertsminen op werkdagen

N° 4 :

Evoluzione dei prezzi della ghisa, dell'acciaio e del rottame nei paesi della Comunità

Ontwikkeling van de prijzen van ruwijzer, staal en schroot in de landen van de Gemeenschap

N° 5 :

Le spese di investimenti nell'industria siderurgica e nelle miniere di ferro

De investeringsuitgaven in de ijzer- en staalindustrie en in de ijzerertsminen

N° 6 :

Il costo della manodopera nell'industria siderurgica e nelle miniere di ferro

De kosten van arbeidskrachten in de ijzer- en staalindustrie en in de ijzerertsminen

INHALTSVERZEICHNIS	Seite Page	TABLE DES MATIÈRES	
Vorbemerkung . . . . .	IV—VII	Avertissement	
Inhaltsverzeichnis . . . . .	X-XXIII	Table des matières	
Zeichen und Abkürzungen . . . . .	XXIV- XXV	Abréviations et signes employés	
<b>STATISTISCHE SONDERBERICHTE*</b>		<b>NOTES STATISTIQUES*</b>	
Der Eisen- und Stahlaussehenhandel der EGKS im Jahr 1967	XXVI- XXXII	Le commerce extérieur des produits sidérurgiques de la CECA en 1967	
<b>REGELMÄSSIGE STATISTISCHE ANGABEN</b>		<b>SÉRIES STATISTIQUES RÉGULIÈRES</b>	
<b>Zusammenfassende Übersichten</b>		<b>Données récapitulatives principales</b>	
1. Bruttoeisenerzeugung in den Ländern der Gemeinschaft und in den wichtigsten dritten Ländern . . . . .	3	1. Extraction brute de minéral de fer par pays, dans la Communauté et les principaux pays tiers	
2. Roheisenerzeugung der Gemeinschaft und der wichtigsten dritten Länder in absoluten Mengen und in % der Rohstahlerzeugung . . . . .	4—5	2. Production de fonte brute par pays dans la Communauté et les principaux pays tiers en quantité absolue, et en % de la production d'acier brut	
3. Rohstahlerzeugung (Blöcke und Flüssigstahl) nach Ländern der Gemeinschaft und in den wichtigsten dritten Ländern sowie Anteil in % an der Weltrohstahlerzeugung . . . . .	6—7	3. Production d'acier brut (lingots et moulages) par pays dans la Communauté et les principaux pays tiers et part en % de la production mondiale	
4. Marktversorgung mit Rohstahl nach Ländern der Gemeinschaft, insgesamt und in kg pro Kopf der Bevölkerung (Jahresniveau) . . . . .	8—9	4. Consommation apparente d'acier brut, par pays, et en kg par habitant (taux annuel), dans la Communauté	
5. Vergleichende Gegenüberstellung der Entwicklung der Indizes der Marktversorgung mit Rohstahl, der industriellen Produktion sowie der metallverarbeitenden Industrie nach Ländern . . . . .	10	5. Évolution comparée, par pays, des indices: — de la consommation d'acier brut — de l'ensemble de la production industrielle — et de la production des industries transformatrices des métaux	
6. Wertmäßige Bedeutung der Investitionsprojekte nach Anlagengruppen für die Gemeinschaft insgesamt, welche im Voraus, entsprechend den Entscheidungen 27—55 und 26—56, an die Hohe Behörde gemeldet worden sind	11	6. Importance, en valeur, des projets d'investissement déclarés à l'avance à la Haute Autorité au titre des décisions 27—55 et 26—56 par catégories de projets, pour l'ensemble de la Communauté	
7. Vergleichende Gegenüberstellung der Entwicklung der höchstmöglichen Jahreserzeugung an Roheisen und Rohstahl und der tatsächlichen Erzeugung nach Ländern sowie nach Erzeugungsverfahren für die Gemeinschaft insgesamt . . . . .	12—13	7. Évolution comparée, par pays, de la production maximum possible de fonte brute et d'acier brut en cours d'année, et de la production effectivement réalisée, et données par procédés de fabrication pour l'ensemble de la Communauté	
8. Relative Bedeutung der EGKS-Erzeugnisse, in Werten, am gesamten Außenhandel der Länder der Gemeinschaft, in Mio. EWA-Rechnungseinheiten und in % des Gesamt-Außenhandels . . . . .	14—15	8. Importance relative, en valeur, des produits CECA, dans l'ensemble des échanges commerciaux des pays de la Communauté, en millions d'unités de compte AME et en % des échanges globaux	
<b>Teil I: Eisenschaffende Industrie</b>		<b>I<sup>re</sup> Partie: Sidérurgie proprement dite</b>	
<b>I — Erzeugung — „Roheisen, Rohstahl, Nebenprodukte, Erzeugungsanlagen“</b>		<b>I — Production — « Fonte, acier brut et sous-produits, appareils de production »</b>	
9. Nettoerzeugung an Roheisen nach Sorten in der Gemeinschaft . . . . .	18	9. Production nette de fonte brute par qualités dans la Communauté	
10. Nettoerzeugung von Stahlroheisen nach Ländern (Thomasroheisen — SM-Stahlroheisen) . . . . .	19	10. Production nette de fonte d'affinage par pays (Fonte Thomas — Fonte Martin)	
11. Netto-Gußroheisenerzeugung nach Ländern (Phosphorhaltiges Roheisen — Phosphorarmes Roheisen) . . . . .	20	11. Production nette de fonte de moulage par pays (Fonte phosphoreuse — Fonte non phosphoreuse)	
12. Erzeugung von Spiegeleisen und kohlenstoffreichem Ferromangan nach Ländern . . . . .	21	12. Production de fonte spiegel et de ferro-manganèse carburé par pays	
13. Erzeugung von sonstigem Roheisen nach Ländern . . . . .	21	13. Production de fontes spéciales par pays	
14. Entwicklung der Roheisenerzeugung nach Sorten in % der Erzeugung insgesamt in den Ländern der Gemeinschaft . . . . .	22	14. Évolution de la structure de la production de fonte brute par qualités dans les différents pays de la Communauté en % de la production totale	
15. Erzeugung von Rohstahl nach Verfahren in der Gemeinschaft insgesamt (Blöcke und Stahlguß — darunter Rohblöcke) . . . . .	23	15. Production d'acier brut par mode de fabrication dans l'ensemble de la Communauté (lingots et moulages — dont lingots)	

\*) Siehe Seite IX

\*) Voir page IX

INDICE	Pagina Bladz.	INHOUDSOPGAVE
Avvertenza . . . . .	IV—VII	Voorwoord
Indice . . . . .	X-XXIII	Inhoudsopgave
Abbreviazioni e segni convenzionali . . . . .	XXIV- XXV	Tekens en afkortingen
<b>NOTE STATISTICHE*</b>		
Il commercio estero siderurgico della CECA nel 1967 . . . . .	XXVI- XXXII	De buitenlandse handel van de EGKS in ijzer- en staalprodukten in 1967
<b>SERIE STATISTICHE REGOLARI</b>		
<b>Principali dati riassuntivi</b>		
1. Estrazione grezza di minerale di ferro per paese, nella Comunità e nei principali paesi terzi . . . . .	3	1. Bruto-ijzerertswinning per land in de Gemeenschap en in de voornaamste derde landen
2. Produzione di ghisa grezza, per paese, nella Comunità e nei principali paesi terzi, in quantità assolute e in % della produzione di acciaio grezzo . . . . .	4—5	2. Prodotto di ruwijzer in de Gemeenschap en in de voornaamste derde landen in werkelijke hoeveelheden en in % van de ruwstaalproduktie
3. Produzione di acciaio grezzo (lingotti e acciaio spillato per getti), per paese, nella Comunità e nei principali paesi terzi, e parte in % della produzione mondiale . . . . .	6—7	3. Prodotto di ruwstaal (blokken en vloeibaar staal voor gietwerk) per land van de Gemeenschap en in de voornaamste derde landen en aandeel in % van de wereldproduktie
4. Consumo apparente di acciaio grezzo, per paese, e in kg per abitante (tasso annuo), nella Comunità . . . . .	8—9	4. Berekend verbruik van ruwstaal per land van de Gemeenschap — Totaal en in kg per hoofd van de bevolking (op jaarbasis)
5. Evoluzione comparata, per paese, degli indici: del consumo di acciaio grezzo — della produzione industriale complessiva — e della produzione delle industrie di trasformazione dei metalli . . . . .	10	5. Vergelijking van het verloop van het ruwstaalverbruik en van de produktie-indices algemeen zowel als van de metaalverwerkende industrie per land
6. Ammontare dei progetti di investimento dichiarati preventivamente all'Alta Autorità a mente delle decisioni n. 27—55 e 26—56 per categoria di progetti, e per l'insieme della Comunità . . . . .	11	6. Investeringsprojekten van tevoren aan de Hoge Autoriteit gemeld volgens de besluiten van 27—55 en 26—56 verdeeld naar soort projekt (in geldwaarde)
7. Raffronto dell'evoluzione, per paese, della produzione massima possibile di ghisa grezza e di acciaio grezzo durante l'anno e della produzione effettivamente realizzata, nonché dati per processi di fabbricazione per l'insieme della Comunità . . . . .	12—13	7. Vergelijking van het verloop van de hoogst mogelijke jaarproduktie van ruwijzer en ruwstaal met de werkelijke produktie per land, en voor de Gemeenschap per produktie-procédé
8. Importanza relativa del valore dei prodotti CECA nell'insieme degli scambi commerciali dei paesi della Comunità, in milioni di unità di conto AME ed in % degli scambi globali . . . . .	14—15	8. Relatieve betekenis van de EGKS-produkten in verhouding tot het totale ruilverkeer van de landen der Gemeenschap (in miljoenen rekeneenheden EMO en in % van het totale ruilverkeer)
<b>I° Parte: Siderurgia propriamente detta</b>		
<b>I — Produzione — « Ghisa — acciaio grezzo — sotto-prodotti — Installazioni produttrici »</b>		
9. Produzione netta di ghisa grezza per qualità nella Comunità . . . . .	18	9. Netto-produktie van ruwijzer per soort in de Gemeenschap
10. Produzione netta di ghisa da affinazione per paese (Ghisa Thomas — Ghisa Martin) . . . . .	19	10. Netto-produktie van ruwijzer voor de staalproduktie per land (Thomas ruwijzer — Martinruwijzer)
11. Produzione netta di ghisa da fonderia per paese (Ghisa fosforosa — Ghisa non fosforosa) . . . . .	20	11. Netto-produktie van gieteerij-ijzer per land (fosforhoudend en niet fosforhoudend gieteerij-ijzer)
12. Produzione di ghisa speculari e di ferro-manganese carburato per paese . . . . .	21	12. Produktie van spiegelijzer en koolstofrijke ferromangaan per land
13. Produzione di ghise speciali per paese . . . . .	21	13. Produktie van overige ruwijzersoorten per land
14. Evoluzione della struttura della produzione di ghisa grezza per qualità nei singoli paesi della Comunità, espressa in % della produzione totale . . . . .	22	14. Verloop van de ruwijzerproduktie naar soorten in de landen van de Gemeenschap in % van de totale produktie
15. Produzione di acciaio grezzo secondo il processo di fabbricazione nell'insieme della Comunità (lingotti e getti, di cui: lingotti) . . . . .	23	15. Produktie van ruwstaal per procédé in de Gemeenschap (blokken en gietwerk — waarvan blokken)
<b>I° Deel: IJzer- en staalproducerende industrie</b>		
<b>I — Produktie — "Ruwijzer, Ruwstaal, Bijprodukten, Produktie-Installaties"</b>		
*) Vedere pagina IX		
*) Zie blad. IX		

## INHALTSVERZEICHNIS (Fortsetzung)

Seite  
Page

## TABLE DES MATIÈRES (Suite)

<b>Rohstahlerzeugung nach Verfahren und Ländern</b>		<b>Production d'acier brut par mode de fabrication et par pays:</b>
16. Thomasstahl — SM-Stahl . . . . .	24	16. Thomas — Martin
17. Elektrostahl — Oxygenstahl . . . . .	25	17. Électrique — à l'oxygène
18. Sonstiger Stahl . . . . .	26	18. Autres
19. Produktionstätliche Rohstahlerzeugung nach Ländern	26	19. Production d'acier brut par jour ouvré par pays
20. Entwicklung der Rohstahlerzeugung nach Verfahren in % der Erzeugung insgesamt in den Ländern der Gemeinschaft . . . . .	27	20. Évolution de la structure de la production d'acier brut, par procédés de fabrication dans les différents pays de la Communauté, exprimée en % de la production totale
21. Erzeugung an Rohblöcken und Flüssigstahl für Stahlguß nach Ländern . . . . .	28	21. Production de lingots, et production d'acier liquide pour moulage, par pays
22. Erzeugung an Roheisen und Rohstahl der Küstenwerke der Gemeinschaft sowie für Deutschland und Frankreich nach Gebieten . . . . .	29	22. Production nette de fonte et d'acier brut pour la Sidérurgie «côtière» de la Communauté et pour l'Allemagne et la France par régions
23. Edeltahlerzeugung der Gemeinschaft nach Ländern (Blöcke und Flüssigstahl für Stahlguß) . . . . .	30	23. Production d'aciers fins et spéciaux par pays (lingots et moulages) dans la Communauté
24. Erzeugung an legierten Edeltählen (Blöcken und Flüssigstahl) in der Gemeinschaft und in den wichtigsten dritten Ländern . . . . .	31	24. Production d'aciers spéciaux alliés dans la Communauté et les principaux pays tiers (lingots et moulages)
25. Erzeugung an Nebenprodukten der Hochofen- und Stahlwerke der Gemeinschaft . . . . .	32	25. Production des sous-produits des hauts fourneaux et des aciéries de la Communauté
26. Zahl der vorhandenen und in Betrieb befindlichen Hochofen, Elektro-Roheisenöfen und Thomaskonverter nach Ländern . . . . .	33	26. Nombre de hauts fourneaux, de fours électriques à fonte et de convertisseurs Thomas, existants et en activité, par pays
27. Zahl der in den Stahlwerken vorhandenen und in Betrieb befindlichen SM- und Elektroöfen nach Ländern . . . . .	34	27. Nombre de fours Martin et de fours électriques existants et en activité dans les aciéries, par pays
<b>II — Erzeugung an gutem Stahlguß, Walzstahlfertigerzeugnissen und weiterverarbeiteten Erzeugnissen</b>		<b>II — Production des moulages d'acier des produits finis et des produits finals</b>
28. Erzeugung an gutem Stahlguß nach Ländern . . . . .	37	28. Production de moulages d'acier parachevés par pays
29. Erzeugung an Walzstahlfertigerzeugnissen der Gemeinschaft insgesamt nach Erzeugnissen, in absoluten Mengen und in % der Gesamterzeugung . . . . .	38—39	29. Production de produits finis laminés de l'ensemble de la Communauté, par produits en quantité absolue et en % de la production totale
30. Warmbreitband (coils) — Ergänzende Angaben für die Gemeinschaft insgesamt . . . . .	40—41	30. Larges bandes à chaud (coils) — Détails complémentaires sur l'ensemble de la Communauté
31. Erzeugung von einzelnen weiterverarbeiteten Walzstahlfertigerzeugnissen der Gemeinschaft . . . . .	42	31. Production de certains produits finis de l'ensemble de la Communauté
<b>Erzeugung der verschiedenen Walzstahlfertigerzeugnisse und weiterverarbeiteten Erzeugnisse nach Ländern:</b>		<b>Production des divers produits finis et finals par pays:</b>
32. Oberbaumaterial — Schwere Profile . . . . .	43	32. Matériel de voie — profilés lourds
33. Breitflachstahl — Bandstahl . . . . .	44	33. Larges plats — feuillards
34. Bleche warmgewalzt: $\geq 4,76$ mm und von 3 bis 4,75 mm . . . . .	45	34. Tôles à chaud: $\geq 4,76$ mm et de 3 à 4,75 mm
35. Bleche warmgewalzt: $< 3$ mm . . . . .	46	35. Tôles à chaud: $< 3$ mm
36. Flach-erzeugnisse { Bleche kaltgewalzt: $\geq 3$ mm . . . . .	46	36. Produits plats { Tôles à froid: $\geq 3$ mm
36. Flach-erzeugnisse { Bleche kaltgewalzt: $< 3$ mm . . . . .	47	36. Produits plats { Tôles à froid: $< 3$ mm — Coils produits finis: $\geq 3$ mm
36. Flach-erzeugnisse { Warmbreitband (Fertigerzeugn.): $\geq 3$ mm . . . . .	47	
37. Warmbreitband (Fertigerzeugn.): $< 3$ mm — Flacherzeugnisse insgesamt . . . . .	48	37. Coils produits finis: $< 3$ mm — Total des produits plats
38. Sonst. { Walzdraht — Röhrenrund- und Vierkantstahl . . . . .	49	38. Autres { Fil machine — Ronds et carrés pour tubes
39. Erzeugnisse { Stabstahl (Total) — darunter Betonstahl . . . . .	50	39. produits { Aciers marchands (total) — dont: ronds à béton
40. Sonstige Erzeugnisse insgesamt — Walzstahlfertigerzeugnisse insgesamt . . . . .	51	40. Total des « Autres prod. finis » — Total général des produits finis



INDICE (Seguito)	Pagina Bladz.	INHOUDSOPGAVE (Vervolg)
Produzione di acciaio grezzo secondo il processo di fabbricazione e per paese:		Produktie van ruwstaal per procédé en per land:
16. Thomas — Martin . . . . .	24	16. Thomasstaal — Martinstaal
17. Elettrico — Acciaio all'ossigeno . . . . .	25	17. Elektrostaal — Oxigenstaal
18. Altri . . . . .	26	18. Andere staalsoorten
19. Produzione di acciaio grezzo per giorno lavorato per paese	26	19. Ruwstaalproduktie per effectieve werkdag per land
20. Evoluzione della struttura della produzione di acciaio grezzo, per processi di fabbricazione, nei singoli paesi della Comunità, in % della produzione totale . . . . .	27	20. Verloop van de ruwstaalproduktie per procédé in % van de totale produktie per land van de Gemeenschap
21. Produzione di lingotti e acciaio spillato da getto per paese . . . . .	28	21. Produktie van blokken en vloeibaar staal voor gietwerk per land
22. Produzione netta di ghisa e di acciaio grezzo per la Siderurgia costiera della Comunità e per la Germania e Francia per regione . . . . .	29	22. Produktie van ruwijzer en ruwstaal voor de Staalindustrie gelegen aan de kust, voor Duitsland en Frankrijk naar gebieden
23. Produzione di acciai fini e speciali per paesi (lingotti e getti) nella Comunità . . . . .	30	23. Produktie van speciaal staal van de Gemeenschap per land (blokken en vloeibaar staal voor gietwerk)
24. Produzione di acciai speciali legati nella Comunità e nei principali paesi terzi (lingotti e getti) . . . . .	31	24. Produktie van gelegeerd speciaalstaal (blokken en vloeibaar staal) van de Gemeenschap en de voornaamste derde landen
25. Produzione del sotto-prodotti degli alti forni e delle acciaierie della Comunità . . . . .	32	25. Produktie van nevenprodukten bij de hoogovens en staalbedrijven in de Gemeenschap
26. Numero di alti forni, di forni elettrici per ghisa e di convertitori Thomas esistenti e in attività per paese . . . . .	33	26. Aantal der aanwezige en in werking zijnde hoogovens, elektrische ruwijzerovens en thomas-konverters per land
27. Numero di forni Martin e di forni elettrici esistenti e in servizio nelle acciaierie per paese . . . . .	34	27. Aantal in de staalfabrieken aanwezige en in werking zijnde martin- en elektro-ovens per land
<b>II — Produzione di getti di acciaio, e di prodotti finiti e terminali</b>		<b>II — Produktie van goed staalgietwerk, eindprodukten en verder bewerkte produkten</b>
28. Produzione di getti grezzi (finiti) di acciaio per paese . . . . .	37	28. Produktie van goed staalgietwerk per land
29. Produzione di laminati finiti dell'insieme della Comunità, per prodotti o quantità assolute e in % della produzione totale . . . . .	38-39	29. Produktie van walserijprodukten van de Gemeenschap per produkt in absolute hoeveelheden en in % van de totale produktie
30. Nastri larghi a caldo (coils) — particolari complementari per l'insieme della Comunità . . . . .	40-41	30. Warmgewalst breedband (coils) — Aanvullende gegevens voor de Gemeenschap
31. Produzione di alcuni prodotti terminali della Comunità . . . . .	42	31. Produktie van enige verder bewerkte walserijprodukten van de Gemeenschap
Produzione di diversi prodotti finiti e terminali per paese:		Produktie van de afzonderlijke walserijprodukten en verder bewerkte produkten per land:
32. Materiale per binari — Profilati pesanti . . . . .	43	32. Materiaal voor de bovenbouw van spoorwegen — Zware profielen
33. Larghi piatti — Nastri . . . . .	44	33. Universaalstaal — Bandstaal
34. Lamiere a caldo: $\geq 4,76$ mm e di 3 a 4,75 mm . . . . .	45	34. Warmgewalste plaat: $\geq 4,76$ mm en van 3 tot 4,75 mm
35. Lamiere a caldo: $< 3$ mm . . . . .	46	35. Warmgewalste plaat: $< 3$ mm
36. Prodotti piatti { Lamiere a freddo: $\geq 3$ mm . . . . .	46	36. Platte produkten { Koudgewalste plaat: $\geq 3$ mm
{ Lamiere a freddo: $< 3$ mm . . . . .	47	
{ Coils prodotti finiti: $\geq 3$ mm . . . . .	47	{ Koudgewalste plaat: $< 3$ mm — Warmgewalst breedband (eindpr.): $\geq 3$ mm
37. Coils prodotti finiti: $< 3$ mm — Totale prodotti piatti . . . . .	48	37. Warmgewalst breedband (eindpr.): $< 3$ mm Totaal platte produkten
38. Altri { Vergella — Tondi e quadri per tubi . . . . .	49	38. Andere pro-dukten { Walsdraad — Rond- en vierkant staal voor buizen
39. prodotti { Laminati mercantili (totale) — di cui: tondi per cemento armato . . . . .	50	
40. Totale « altri prodotti » — Totale generale prodotti finiti . . . . .	51	39. dukten { Staafstaal (totale) — waarvan: betonstaal
		40. „Overige produkten”, totale — Walserij-produkten totaal-generaal

INHALTSVERZEICHNIS (Fortsetzung)	Seite Page	TABLE DES MATIÈRES (Suite)
41. Einzelne <b>weiterver-</b> <b>Erzeugnisse</b> <b>weitere-</b> <b>nisse</b> <b>Überzog. Bleche — Transformatoren- und Dynamobleche</b> . . . . .	52 53	41. Certains <b>produits</b> <b>finals</b> <b>Fer-blanc et toiles étamées</b> <b>Fer noir utilisé comme tel</b> <b>Tôles revêtues — Tôles magnétiques</b>
43. Strukturelle Entwicklung der Erzeugung an Walzstahlfertigerzeugnissen nach Erzeugnissen in den verschiedenen Ländern der Gemeinschaft, in % der Erzeugung insgesamt . . . . .	54—55	43. Évolution de la structure de la production des produits finis, par produits dans les différents pays de la Communauté, exprimée en % de la production totale
44. Anteil der einzelnen Mitgliedstaaten an der Gesamterzeugung der Gemeinschaft an wichtigen Roheisensorten und Rohstahlqualitäten sowie an ausgewählten Walzstahlfertigerzeugnissen . . . . .	56—57	44. Part de chaque pays membre dans la production communautaire des principales qualités de fonte et d'acier bruts et des grandes catégories de produits finis
<b>III — Beschäftigung und Löhne in der Eisen- und Stahlindustrie</b>		<b>III — Emploi et salaires dans la sidérurgie</b>
45. Entwicklung der eingeschriebenen Beschäftigten in der Eisen- und Stahlindustrie nach Ländern . . . . .	60—61	45. Évolution de la main-d'œuvre inscrite, par pays, dans l'industrie sidérurgique
46. Zahl der anwesenden Arbeiter nach Produktionsstätten in der Gemeinschaft insgesamt . . . . .	62	46. Nombre d'ouvriers présents, par service, dans l'ensemble de la Communauté
47. Geleistete Arbeitsstunden der Arbeiter nach Ländern . . . . .	63	47. Heures de travail effectuées par les ouvriers, par pays
48. Bruttostundenlöhne nach Ländern in der Eisen- und Stahlindustrie in der Abgrenzung des Vertrages . . . . .	64	48. Salaires horaires dans l'industrie sidérurgique au sens du Traité, par pays
<b>IV — Aufträge und Lieferungen — Bezüge — Weiterauswalzer</b>		<b>IV — Commandes et livraisons — Réceptions — Relamineurs</b>
49. Auftragseingänge, Lieferungen und Auftragsbestände (Mengen und Indizes) der Werke der Gemeinschaft. . . . .	66—67	49. Commandes nouvelles, livraisons et carnets de commandes (quantités et indices) pour l'ensemble des usines de la Communauté
Bezüge der Werke an Erzeugnissen zum Weiterauswalzen nach der Herkunft:		Réceptions des usines en produits de relaminage par provenance:
50. EGKS . . . . .	68	50. CECA
51. Deutschland (BR) . . . . .	69	51. Allemagne (RF)
52. Frankreich . . . . .	70	52. France
53. Italien . . . . .	71	53. Italie
54. Niederlande . . . . .	72	54. Pays-Bas
55. BLVU . . . . .	73	55. UEBL
56. Gesamtlieferungen von Werken der Gemeinschaft nach Herkunfts- und Bestimmungsländern (Zugänge) an Blöcken und Halbzeug (Massenstahl, ohne Coils) zum unmittelbaren Verbrauch außerhalb der Eisen- und Stahlindustrie im Sinne des Vertrages . . . . .	74—75	56. Livraisons totales des usines de la Communauté, par pays de provenance et par pays de destination (réceptions), de lingots et de demi-produits, en acier ordinaire (coils exclus), pour utilisation directe en dehors de la sidérurgie du Traité
57. Lieferungen der Werke insgesamt an Roheisen nach Sorten in die Gemeinschaft und in dritte Länder . . . . .	76	57. Évolution des livraisons de fonte de l'ensemble des usines par qualités dans la Communauté et les pays tiers
58. Lieferungen der Werke an Walzstahlfertigerzeugnissen, weiterverarbeiteten Erzeugnissen und Roheisen in die Gemeinschaft (Bezüge) nach Bestimmungsländern . . . . .	77	58. Livraisons des usines dans la Communauté par pays destinataires (réceptions) de produits finis et finals en acier ordinaire et de fonte
Lieferungen der Werke in die Gemeinschaft und in dritte Länder nach Erzeugnis- und Ländergruppen:		Livraisons des usines, dans la Communauté et les pays tiers, par groupes de produits (fonte et acier ordinaire) et par pays ou zones géographiques destinataires:
59. EGKS . . . . .	78	59. CECA
60. Deutschland (BR) — Frankreich . . . . .	79	60. Allemagne (RF) — France
61. Italien — Niederlande . . . . .	80	61. Italie — Pays-Bas
62. Belgien — Luxemburg . . . . .	81	62. Belgique — Luxembourg
63. Bezüge der Länder an Walzstahlerzeugnissen und weiterverarbeiteten Erzeugnissen von Werken der Gemeinschaft und Marktverflechtungsrate in % (ohne Edeltähle) . . . . .	82	63. Réceptions, par pays, des produits finis et finals livrés par les usines de la Communauté et taux d'interpénétration des marchés (aciers spéciaux exclus)

INDICE (Seguito)	Pagina Bladz.	INHOUDSOPGAVE (Vervolg)	
41. Alcuni prodotti terminali { Banda e altre lamiere stagnate . . . . . Banda nera utilizzata come tale . . . . .	52	41. Enige verder bewerkte producten { Blik en andere vertinde plaat Onvertind blik en band	
42. terminali { Lamiere rivestite — Lamierini magnetici . . . . .	53	42. prodotti { Bekl. plaat — Transformator- en dynamo-plaat	
43. Evoluzione della struttura della produzione dei prodotti finiti, per prodotti nei differenti paesi della Comunità in percento della produzione totale . . . . .	54—55	43. Strukturele ontwikkeling van de produktie van walsierijprodukten per produkt in de verschillende landen van de Gemeenschap, in % van de totale produktie	
44. Parte di ciascun paese membro nella produzione comunitaria delle principali qualità di ghisa ed acciaio grezzi e delle grandi categorie di prodotti finiti . . . . .	56—57	44. Aandeel van elk land van de Gemeenschap in de totale produktie van de belangrijkste soorten ruwijzer en ruwstaal, evenals van de voornaamste groepen walsierijprodukten	
<b>III — Impiego e salari nella siderurgia</b>		<b>III — Bezetting en lonen in de ijzer- en staalindustrie</b>	
45. Sviluppo della mano d'opera nell'industria siderurgica per paese . . . . .	60—61	45. Ontwikkeling van het aantal ingeschreven werknemers in de ijzer- en staalindustrie per land	
46. Numero di operai presenti ripartiti per categorie nell'insieme della Comunità . . . . .	62	46. Aantal aanwezige arbeiders per produktie-afdeling voor de Gemeenschap als geheel	
47. Ore di lavoro effettuate dagli operai per paese . . . . .	63	47. Gewerkte arbeidsuren van de arbeiders per land	
48. Salario orario medio per paese nell'industria siderurgica ai sensi del Trattato . . . . .	64	48. Bruto- uurlonen per land in de ijzer- en staalindustrie in de zin van het Verdrag	
<b>IV — Ordinazioni e consegne — Arrivi — Rilaminatori</b>		<b>IV — Orders en leveringen — Aanvoer — Herwalsen</b>	
49. Nuove ordinazione, consegne e carico di ordinazione (quantità e indici) per gli stabilimenti della Comunità. . . . .	66—67	49. Nieuwe orders, leveringen en stand der bestellingen (hoeveelheid en index) van de bedrijven in de Gemeenschap	
Arrivi di prodotti per rilaminazione agli stabilimenti, a seconda della provenienza:		Aanvoer bij de bedrijven van produkten bestemd voor uitwalsing naar land van herkomst:	
50. CECA . . . . .	68	50. EGKS	
51. Germania (RF) . . . . .	69	51. Duitsland (BR)	
52. Francia . . . . .	70	52. Frankrijk	
53. Italia . . . . .	71	53. Italië	
54. Paesi Bassi . . . . .	72	54. Nederland	
55. UEBL . . . . .	73	55. BLEU	
56. Consegne totali degli stabilimenti della Comunità, per paesi di provenienza e per paese di destinazione (arrivi), di lingotti e semilavorati in acciaio comune (coils escl.) per utilizzazione diretta fuori dall'industria siderurgica del Trattato . . . . .	74—75	56. Leveringen van de bedrijven binnen de Gemeenschap aan blokken en halfabrikaten (gewoon staal - uitgezonderd warmgewalst breedband) bestemd voor verbruik buiten de ijzer- en staalindustrie, in de zin van het Verdrag (verdeeld naar land van herkomst of bestemming)	
57. Evoluzione delle consegne di ghisa, suddivisa per qualità, dell'insieme degli stabilimenti nella Comunità e verso i paesi terzi . . . . .	76	57. Leveringen van ruwijzer door de EGKS-bedrijven binnen de Gemeenschap en aan derde landen per soort	
58. Consegne degli stabilimenti nella Comunità, per paesi destinatari, di prodotti finiti e terminali di acciaio comune e di ghisa . . . . .	77	58. Leveringen der bedrijven aan walsierijprodukten, verder bewerkte walsierijprodukten en ruwijzer binnen de Gemeenschap naar landen van bestemming	
Consegne degli stabilimenti nella Comunità e nei paesi terzi per gruppi di prodotti (ghisa e acciaio comune) e per paesi o zone geografiche di destinazione:		Leveringen van de bedrijven aan de Gemeenschap en aan derde landen per produktengroep en land van bestemming:	
59. CECA . . . . .	78	59. EGKS	
60. Germania (RF) — Francia . . . . .	79	60. Duitsland (BR) — Frankrijk	
61. Italia — Paesi Bassi . . . . .	80	61. Italië — Nederland	
62. Belgio — Lussemburgo . . . . .	81	62. België — Luxemburg	
63. Arrivi per paese dei prodotti finiti e terminali consegnati dagli stabilimenti della Comunità e tasso d'interpenetrazione dei mercati (acciai speciali esclusi) . . . . .	82	63. Aanvoer per land van walsierijprodukten en verder bewerkte walsierijprodukten afkomstig van bedrijven binnen de Gemeenschap en graad van marktvervlochtening in % (speciale staalsoorten niet inbegrepen)	

INHALTSVERZEICHNIS (Fortsetzung)	Seite Page	TABLE DES MATIÈRES (Suite)
64. Bezüge der Länder an Edelstählen von Werken der Gemeinschaft und Marktverflechtungsrate . . . . .	83	64. Réceptions, par pays, des produits sidérurgiques en aciers fins et spéciaux livrés par les usines de la Communauté, et taux d'interpénétration des marchés
<b>V — Außenhandel und Binnen austausch der Gemeinschaft mit Erzeugnissen der Eisen- und Stahlindustrie (Außenhandelsstatistik)</b>		<b>V — Commerce extérieur et échanges de produits sidérurgiques à l'intérieur de la Communauté (Statistiques douanières)</b>
Einfuhr aus dritten Ländern nach Erzeugnissen und Bezüge der Länder der Gemeinschaft aus anderen Ländern der Gemeinschaft:		Importations par produits en provenance des pays tiers et réceptions des pays de la Communauté en provenance d'autres pays de la Communauté:
A Eisen und Stahl		A Sidérurgie
B Darunter Edelstähle		B Dont, aciers spéciaux
65. EGKS . . . . . 88—89 66. Deutschland (BR) . . . . . 90—91 67. Frankreich . . . . . 92—93 68. Italien . . . . . 94—95 69. Niederlande. . . . . 96—97 70. BLWU . . . . . 98—99		65. CECA 66. Allemagne (RF) 67. France 68. Italie 69. Pays-Bas 70. UEBL
Ausfuhr in dritte Länder nach Erzeugnissen und Lieferungen der Länder der Gemeinschaft in andere Länder der Gemeinschaft		Exportations par produits vers les pays tiers et livraisons des pays de la Communauté aux autres pays de la Communauté:
A Eisen und Stahl		A Sidérurgie
B Darunter Edelstähle		B Dont, aciers spéciaux
71. EGKS . . . . . 100—101 72. Deutschland (BR) . . . . . 102—103 73. Frankreich . . . . . 104—105 74. Italien . . . . . 106—107 75. Niederlande. . . . . 108—109 76. BLWU . . . . . 110—111		71. CECA 72. Allemagne (RF) 73. France 74. Italie 75. Pays-Bas 76. UEBL
Einfuhr und Ausfuhr nach Erzeugnisgruppen sowie nach Ländern oder Ländergruppen:		Importations et exportations par groupes de produits et par pays ou zones géographiques:
77. EGKS . . . . . 112—113 78. Deutschland (BR) . . . . . 114—115 79. Frankreich . . . . . 116—117 80. Italien . . . . . 118—119 81. Niederlande. . . . . 120—121 82. BLWU . . . . . 122—123		77. CECA 78. Allemagne (RF) 79. France 80. Italie 81. Pays-Bas 82. UEBL
<b>Strukturdaten des Außenhandels mit Eisen- und Stahlerzeugnissen</b>		<b>Données structurelles sur le commerce extérieur des produits sidérurgiques</b>
Rohelsen:		Fonte:
83. Entwicklung der relativen Bedeutung des Roheisen- außenhandels der Mitgliedstaaten, bezogen auf die Erzeugung — 100 . . . . . 124		83. Évolution, par pays, de l'importance relative des échanges extérieurs de fonte, exprimés en % de la production
84. Entwicklung des Anteils der Länder oder Ländergruppen am gesamten Roheisen- Außenhandel der Gemeinschaft mit dritten Ländern in % . . . . . 125		84. Évolution, pour l'ensemble de la Communauté, de la répartition, par pays ou zones géographiques (en % du total) des échanges extérieurs de fonte avec les pays tiers
Blöcke und Halbzeug:		Lingots et demi-produits:
85. Entwicklung der relativen Bedeutung des Außenhandels von Blöcken und Halbzeug (ausschl. Coils) der Mitgliedstaaten, bezogen auf die Roßblockerzeugung = 100. . . . . 126		85. Évolution, par pays, de l'importance relative des échanges extérieurs de lingots et de demi-produits (coils exclus), exprimés en % de la production d'acier lingots
86. Entwicklung des Anteils der Länder oder Ländergruppen am Außenhandel der Gemeinschaft mit dritten Ländern in % . . . . . 127		86. Évolution, pour l'ensemble de la Communauté, de la répartition par pays ou zones géographiques (en % du total) des échanges extérieurs avec les pays tiers:
I Blöcke und Halbzeug II Warmbreitband in Rollen (Coils)		I de lingots et de demi-produits II de coils

INDICE (Seguito)	Pagina Bladz.	INHOUDSOPGAVE (Vervolg)
64. Arrivi, per paese, di prodotti siderurgici in acciai fini e speciali, consegnati dagli stabilimenti della Comunità e tasso d'interpenetrazione dei mercati . . . . .	83	64. Aanvoer van de afzonderlijke landen van speciale staal-soorten afkomstig van bedrijven binnen de Gemeenschap en graad van marktverflechting
<b>V — Commercio estero e scambi dei prodotti siderurgici all'interno della Comunità (Statistiche doganali)</b>		<b>V — Buitenlandse handel en ruilverkeer van de Gemeenschap in produkten der ijzer- en staal-Industrie (Douanestatistieken)</b>
Importazioni per prodotto in provenienza dai paesi terzi e arrivi ai paesi della Comunità in provenienza da altri paesi della Comunità:		Invoer uit derde landen en aanvoer van de landen der Gemeenschap uit andere landen van de Gemeenschap per produkt:
A Siderurgia		A Ijzer en staal
B Di cui acciai speciali		B Waarvan, speciaal staal
65. CECA . . . . . 88—89		65. EGKS
66. Germania (RF) . . . . . 90—91		66. Duitsland (BR)
67. Francia . . . . . 92—93		67. Frankrijk
68. Italia . . . . . 94—95		68. Italië
69. Paesi Bassi . . . . . 96—97		69. Nederland
70. UEBl . . . . . 98—99		70. BLEU
Esportazioni per prodotto verso i paesi terzi e consegne dei paesi della Comunità agli altri paesi della Comunità:		Uitvoer naar derde landen en leveringen van de landen der Gemeenschap aan andere landen der Gemeenschap per produkt:
A Siderurgia		A Ijzer en staal
B Di cui acciai speciali		B Waarvan, speciaal staal
71. CECA . . . . . 100—101		71. EGKS
72. Germania (RF) . . . . . 102—103		72. Duitsland (BR)
73. Francia . . . . . 104—105		73. Frankrijk
74. Italia . . . . . 106—107		74. Italië
75. Paesi Bassi . . . . . 108—109		75. Nederland
76. UEBl . . . . . 110—111		76. BLEU
Importazioni ed esportazioni per gruppi di prodotto e per paesi o zone geografiche:		Invoer en uitvoer per produktengroep en per land resp. landengroep:
77. CECA . . . . . 112—113		77. EGKS
78. Germania (RF) . . . . . 114—115		78. Duitsland (BR)
79. Francia . . . . . 116—117		79. Frankrijk
80. Italia . . . . . 118—119		80. Italië
81. Paesi Bassi . . . . . 120—121		81. Nederland
82. UEBl . . . . . 122—123		82. BLEU
<b>Dati di struttura del commercio estero dei prodotti siderurgici</b>		<b>Cijfers aangaande de structuur van de buitenlandse handel in ijzer- en staalprodukten</b>
Ghisa:		Ruwijzer:
83. Evoluzione, per paese, dell'importanza relativa degli scambi esterni di ghisa, espressi in % della produzione . . . . . 124		83. Verloop van de relatieve betekenis van het ruilverkeer in ruwijzer uitgedrukt in % van de produktie (per land)
84. Evoluzione, per l'insieme della Comunità, della ripartizione per paese o zona geografica (in % del totale) degli scambi di ghisa con i paesi terzi . . . . . 125		84. Verloop van het aandeel per land resp. landengroep aan het ruilverkeer van de Gemeenschap met derde landen in ruwijzer, in % van het totale ruilverkeer
Lingotti e semi-prodotti:		Blokken en Halffabrikaten:
85. Evoluzione, per paese, dell'importanza relativa degli scambi esterni di lingotti e semilavorati (esclusi i coils) espressi in % della produzione di acciaio lingotti . . . . . 126		85. Verloop van de relatieve betekenis van het ruilverkeer in blocchen en halffabrikaat (uitgezonderd coils) uitgedrukt in % van de produktie van stalen blocchen (per land)
86. Evoluzione, per l'insieme della Comunità, della ripartizione per paese o zona geografica (in % del totale) con i paesi terzi in % . . . . . 127		86. Verloop van het aandeel per land resp. landengroep aan het ruilverkeer van de landen van de Gemeenschap met derde landen in %
I Scambi di lingotti e semilavorati		I blocchen en halffabrikaat
II Coils prodotti finiti		II warmgewalst breedband (Coils)

INHALTSVERZEICHNIS (Fortsetzung)	Seite Page	TABLE DES MATIÈRES (Suite)
Fertigerzeugnisse und weiterverarbeitete Fertigerzeugnisse:		Produits finis et finals:
87. Entwicklung der relativen Bedeutung des Außenhandels der Mitgliedstaaten mit Walzstahlfertig- und weiterverarbeiteten Walzstahlfertigerzeugnissen (einschl. Coils), bezogen auf die Produktion von Walzstahlfertigerzeugnissen = 100 . . . . .	128	87. Évolution, par pays, de l'importance relative des échanges extérieurs de produits finis et finals (coils inclus) exprimés en % de la production des produits finis
88. Entwicklung des Anteils der Länder oder Ländergruppen am Außenhandel der Gemeinschaft mit Walzstahlfertig- und weiterverarbeiteten Walzstahlfertigerzeugnissen (ausschl. Coils) (in % des Außenhandels mit dritten Ländern). . . . .	129	88. Évolution, pour l'ensemble de la Communauté, de la répartition par pays ou zones géographiques (en % du total) des échanges extérieurs de produits finis et finals (coils exclus), avec les pays tiers
88bis Einfuhr und Ausfuhr von Qualitätskohlenstoffstahl und legiertem Stahl (Vertragserzeugnisse) nach Ländern oder Ländergruppen . . . . .	130	88bis Importations et exportations d'aciers fins au carbone et d'aciers alliés (produits du traité) par pays ou zones géographiques
<b>VI — Versorgung und Verbrauch an Rohstoffen und Energie</b>		<b>VI — Approvisionnement et consommation de matières premières et d'énergie</b>
89. Erzeugung von Eisenerzsinter und Briketts in der Eisen- und Stahlindustrie nach Ländern der Gemeinschaft. . . . .	132	89. Production d'agglomérés de minéral de fer et de briquettes d'agglomérés des usines sidérurgiques par pays dans la Communauté
90. Verbrauch an Eisenerzsinter in Hochöfen nach Ländern der Gemeinschaft (Verbrauch insgesamt sowie Einsatz in kg pro Tonne erzeugten Roh Eisens) . . . . .	133	90. Consommation d'agglomérés de minéral de fer dans les hauts fourneaux, par pays, dans la Communauté (consommation totale et enfournement en kg par tonne de fonte produite)
91. Verbrauch an Eisenerz nach Anlagen sowie nach Ländern der Gemeinschaft . . . . .	134—135	91. Consommation de minéral de fer par pays et par service, dans la Communauté
92. Verbrauch an Manganerz nach Anlagen sowie nach Ländern der Gemeinschaft . . . . .	136—137	92. Consommation de minéral de manganèse, par pays et par service, dans la Communauté
93. Verbrauch von Abbränden nach Ländern der Gemeinschaft (Sinteranlagen und Hochöfen) . . . . .	138	93. Consommation de cendres de pyrites, par pays, dans la Communauté (Installations d'agglomération et hauts fourneaux)
94. Verbrauch an Schrott, Roh Eisen, Spiegeleisen und Hochofen-Ferromangan in der Gemeinschaft . . . . .	139	94. Consommation de ferraille, de fonte, de spiegel et de ferro-manganèse carburé dans la Communauté
95. Schrott- und Roh Eisenverbrauch je Tonne Rohstahl nach Ländern und für die Gemeinschaft insgesamt nach Erzeugungsverfahren . . . . .	140—141	95. Consommation, par pays, de ferraille et de fonte, par tonne d'acier produite et pour l'ensemble de la Communauté, par procédé de production
96. Verbrauch an Schrott nach Anlagen sowie nach Ländern der Gemeinschaft . . . . .	142—143	96. Consommation de ferraille, par pays et par service, dans la Communauté
97. Verbrauch an Schrott in den Roh Eisenerzeugungsanlagen pro Tonne erzeugten Roh Eisens nach Ländern der Gemeinschaft . . . . .	144	97. Consommation de ferraille par tonne de fonte produite dans les installations productrices de fonte, par pays, dans la Communauté
Verbrauch an Roh Eisen, Spiegeleisen und Hochofen-Ferromangan für die Stahlerzeugung nach Ländern der Gemeinschaft:		Consommation de fonte, de spiegel et de ferro-manganèse carburé, pour la production d'acier, par pays, dans la Communauté
98. Deutschland (BR) — Frankreich — Italien . . . . .	145	98. Allemagne (RF) — France — Italie
99. Niederlande — Belgien — Luxemburg . . . . .	146	99. Pays-Bas — Belgique — Luxembourg
100. Erzeugung der Hüttenkokereien in der Gemeinschaft an Hochofenkoks sowie Anteil an der Hochofen-Kokserzeugung insgesamt . . . . .	147	100. Production de coke de four des cokeries sidérurgiques de l'ensemble de la Communauté, et importance relative de leur production dans la production totale de coke de four
101. Verbrauch an Koks nach Ländern und Anlagen sowie Verbrauch an anderen festen Brennstoffen (EGKS insgesamt) in den Werken der Eisen- und Stahlindustrie der Gemeinschaft (ohne Hüttenkokereien) . . . . .	148—149	101. Consommation de coke, par pays et par services, et d'autres combustibles solides (ensemble CEEA) dans les usines sidérurgiques de la Communauté (cokeries sidérurgiques exclues)
102. Verbrauch an Koks pro Tonne erzeugten Sinters bzw. Roh Eisens in den Hüttenkokeranlagen sowie in den Roh Eisen-Erzeugungsanlagen nach Ländern der Gemeinschaft . . . . .	150	102. Consommation de coke, par tonne de produit obtenu, dans les installations d'agglomération et dans les installations productrices de fonte, par pays, dans la Communauté
103. Zugänge an festen Brennstoffen bei den Hüttenwerken der Gemeinschaft (ohne Hüttenkokereien) . . . . .	151	103. Réceptions de combustibles solides des usines sidérurgiques de l'ensemble de la Communauté (cokeries sidérurgiques exclues)
104. Verbrauch von Brennstoffen und Energie in der Eisen- und Stahlindustrie der Gemeinschaft (ohne Hüttenkokereien und unabhängige Stahlgießereien) . . . . .	152—153	104. Bilan de la consommation de combustibles et d'énergie dans la sidérurgie de la Communauté (sans les cokeries sidérurgiques, ni les fonderies d'acier indépendantes)

INDICE (Seguito)	Pagina Bladz.	INHOUDSOPGAVE (Vervolg)
Prodotti finiti e terminali:		Eindprodukten en verder bewerkte produkten:
87. Evoluzione, per paese, dell'importanza relativa degli scambi esterni di prodotti finiti e finali (incl. i coils) espressi in % della produzione di prodotti finiti . . . . .	128	87. Verloop van de relatieve betekenis van het ruilverkeer in eindprodukten en verder bewerkte produkten (met inbegrip van coils), uitgedrukt in % van de totale produktie van eindprodukten (per land)
88. Evoluzione, per l'insieme della Comunità, della ripartizione per paese o zona geografica (in % del totale) degli scambi di prodotti finiti e finali (esclusi i coils), con i paesi terzi . . . . .	129	88. Verloop van het aandeel per land resp. landengroep aan het ruilverkeer van de landen van de Gemeenschap met derde landen in eindprodukten en verder bewerkte produkten (uitgezonderd van coils), in % van het totale ruilverkeer
88bis Importazioni ed esportazioni di acciai fini al carbonio e acciai legati (prodotti del trattato) per paesi o zone geografiche	130	88bis Invoer en uitvoer van koolstofstaal en gelegeerd staal (van onder het verdrag vallende produkten) per land of landengroep
<b>VI — Approvvigionamento e consumo di materie prime e di energia</b>		<b>VI — Voorziening met — en verbruik van grondstoffen en energie</b>
89. Produzione di agglomerati di minerale di ferro e di mattonelle di agglomerati degli stabilimenti siderurgici per paese nella Comunità . . . . .	132	89. Produktie van gesinterde ertsen en ertsbriketten in de ijzer- en staalindustrie per land van de Gemeenschap
90. Consumo di agglomerati di minerale di ferro negli alti forni per paese nella Comunità (consumo totale e rifornimento in kg per tonnellata di ghisa prodotta) . .	133	90. Verbruik van gesinterde ertsen in de hoogovens per land van de Gemeenschap (verbruik in totaal en in kg per ton geproduceerd ruwijzer)
91. Consumo di minerale di ferro, per paese e per reparto, nella Comunità . . . . .	134—135	91. Verbruik van ijzererts per installatie en per land van de Gemeenschap
92. Consumo di minerale di manganese, per paese e per reparto, nella Comunità . . . . .	136—137	92. Verbruik van mangaanerts per installatie en per land van de Gemeenschap
93. Consumo di ceneri di piriti nei paesi della Comunità (Impianti di agglomerazione e alti forni) . . . . .	138	93. Verbruik van pyriet-residu per land van de Gemeenschap (sinterinstallaties en hoogovens)
94. Consumo di rottame, di ghisa, di ghisa speculare e di ferro-manganese affinato e carburato nella Comunità. .	139	94. Verbruik van schroot, ruwijzer, spiegelijzer en hoogoven-ferromangaan in de Gemeenschap
95. Consumo per paese di rottami di ferro e di ghisa per tonnellata d'acciaio prodotta e secondo il processo di fabbricazione per l'insieme della Comunità . . . . .	140—141	95. Verbruik van schroot en ruwijzer per ton ruwstaal verdeeld naar produktie-procédés, per land en voor de Gemeenschap in totaal
96. Consumo di rottame, per paese e per reparto, nella Comunità . . . . .	142—143	96. Verbruik van schroot per installaties en per land van de Gemeenschap
97. Consumo di rottame per tonnellata di ghisa prodotta nelle installazioni produttrici di ghisa, per paese, nella Comunità . . . . .	144	97. Verbruik van schroot in de produktieinstallaties voor ruwijzer per ton geproduceerd ruwijzer per land van de Gemeenschap
Consumo di ghisa, di ghisa speculare e di ferro-manganese carburato per la produzione di acciaio, per paese, nella Comunità:		Verbruik van ruwijzer, spiegelijzer en hoogoven-ferromangaan voor de staalproduktie per land van de Gemeenschap:
98. Germania (RF) — Francia — Italia . . . . .	145	98. Duitsland (BR) — Frankrijk — Italië
99. Paesi Bassi — Belgio — Lussemburgo . . . . .	146	99. Nederland — België — Luxemburg
100. Produzione di coke da forno delle cokerie siderurgiche dell'insieme della Comunità e aliquota nella produzione totale di coke da forno . . . . .	147	100. Produktie van hoogovencokes in de hoogovencokesfabrieken verbonden aan de ijzer- en staalindustrie van de Gemeenschap en aandeel aan de totale hoogovencokesproduktie
101. Consumo di coke, per paese e per installazioni, e consumo di altri combustibili solidi (Insieme della CECA) negli stabilimenti siderurgici della Comunità (cokerie siderurgiche escluse) . . . . .	148—149	101. Verbruik van cokes per land en per installatie en verbruik van andere vaste brandstoffen (totaal van de EGKS) in de ijzer- en staalindustrie van de Gemeenschap (hoogovencokesfabrieken niet inbegrepen)
102. Consumo di coke, per tonnellata di prodotto ottenuto, negli impianti di agglomerazione e nelle installazioni produttrici di ghisa, per paese, nella Comunità . . . . .	150	102. Verbruik van cokes per ton geproduceerd sinter in de sinterinstallaties en per ton geproduceerd ruwijzer in de installaties voor de produktie van ruwijzer per land van de Gemeenschap
103. Arrivi di combustibili solidi negli stabilimenti siderurgici dell'insieme della Comunità (cokerie siderurgiche escluse) . . . . .	151	103. Aanvoer van vaste brandstoffen bij de ijzer- en staalindustrie van de Gemeenschap (hoogovencokesfabrieken niet inbegrepen)
104. Consumo di combustibili di energia nella siderurgia della Comunità (non comprese le cokerie siderurgiche né le fonderie di acciaio indipendenti) . . . . .	152—153	104. Verbruik van brandstoffen en energie bij de ijzer- en staalindustrie van de Gemeenschap (hoogovencokesfabrieken en onafhankelijke staalgietereien niet inbegrepen)

INHALTSVERZEICHNIS (Fortsetzung)	Seite Page	TABLE DES MATIÈRES (Suite)	
<b>VII — Unabhängige Stahlgießereien</b>		<b>VII — Fonderies d'acier indépendantes</b>	
105. Erzeugung von Flüssigstahl für Stahlguß nach Verfahren in den unabhängigen Stahlgießereien der Gemeinschaft (Mengen und Anteil an der Gesamterzeugung) . . . . .	156	105. Production d'acier liquide pour moulage, par procédés, dans l'ensemble des fonderies d'acier indépendantes de la Communauté (Quantités et importance relative)	
106. Rohstoffverbrauch in den unabhängigen Stahlgießereien der Gemeinschaft . . . . .	157	106. Consommation de matières premières de l'ensemble des fonderies d'acier indépendantes de la Communauté	
<b>VIII — Stahlhandel</b>		<b>VIII — Négoce des produits sidérurgiques</b>	
Netto-Zugänge und -Lieferungen der Händler an Eisen- und Stahlerzeugnissen		Réceptions nettes et livraisons nettes de produits sidérurgiques des négociants par produits	
107. EGKS . . . . .	160—161	107. CECA	
108. Deutschland (BR) . . . . .	162—163	108. Allemagne (RF)	
109. Frankreich . . . . .	164—165	109. France	
110. Italien . . . . .	166—167	110. Italie	
111. Niederlande . . . . .	168—169	111. Pays-Bas	
112. Belgien . . . . .	170—171	112. Belgique	
<b>Teil II — Schrott</b>		<b>II* Partie — Ferrailles</b>	
113. Gesamtlieferungen der Schrotthändler der Gemeinschaft (Gußbruch und Stahlschrott) . . . . .	174	113. Livraisons totales des négociants en ferraille de l'ensemble de la Communauté (ferraille de fonte et d'acier)	
114. Netto-Lieferungen der Schrotthändler an Stahlschrott nach Ländern der Gemeinschaft . . . . .	175	114. Livraisons nettes de ferrailles d'acier des négociants en ferraille de chaque pays de la Communauté	
115. Außenhandel und Binnenaustausch an Schrott nach Sorten für die Gemeinschaft insgesamt . . . . .	176	115. Commerce extérieur, et échanges intérieurs de ferraille pour l'ensemble de la Communauté, par catégories	
Ein- und Ausfuhr von Schrott nach Ländern oder Ländergruppen:		Importations et exportations de ferraille par pays ou zones géographiques:	
116. EGKS — Deutschland (BR) . . . . .	177	116. CECA — Allemagne (RF)	
117. Frankreich — Italien . . . . .	178	117. France — Italie	
118. Niederlande — BLWU . . . . .	179	118. Pays-Bas — UEBL	
<b>Teil III — Eisen- und Manganerzgruben</b>		<b>III* Partie — Mines de fer et de manganèse</b>	
<b>I — Erzeugung — Lieferungen — Beschäftigte Löhne — Leistungen</b>		<b>I — Production — Livraisons — Emploi — Salaires — Rendement:</b>	
119. Förderung und Bestände an Eisenerz der Eisenerzgruben der Gemeinschaft nach Qualitäten . . . . .	182	119. Production et stocks de minéral de fer par qualités dans les mines de la Communauté	
120. Versand der Eisenerzgruben der Gemeinschaft nach Qualitäten . . . . .	183	120. Livraisons des mines de fer de la Communauté par qualité de minéral	
Eisenerzförderung, Versand und Bestände:		Production, livraisons et stocks:	
121. Deutschland (BR) — Frankreich . . . . .	184	121. Allemagne (RF) — France	
122. Italien — Luxemburg . . . . .	185	122. Italie — Luxembourg	
123. Förderung von Roherz und handelsfähigem Erz in der Gemeinschaft nach Bezirken . . . . .	186—187	123. Extraction brute et production marchande de minéral de fer dans la Communauté par régions	
124. Entwicklung der eingeschriebenen Beschäftigten im Eisenerzbergbau nach Ländern . . . . .	188—189	124. Évolution de la main-d'œuvre inscrite par pays dans les mines de fer	
125. Leistung je Mann und Schicht in den Eisenerzgruben nach Ländern . . . . .	190	125. Rendement par poste et par pays dans les mines de fer	
126. Bruttostundenlöhne nach Ländern im Eisenerzbergbau (direkter Durchschnittslohn in nationaler Währung) . . . . .	191	126. Salaire horaire par pays, dans les mines de fer (salaire direct moyen en monnaie nationale)	
127. Erzeugung, Bestände und Beschäftigte in den Manganerzgruben . . . . .	192	127. Production, stocks et main-d'œuvre des mines de manganèse	



INDICE (Seguito)	Pagina Bladz.	INHOUDSOPGAVE (Vervolg)	
<b>VII — Fonderie di acciaio indipendenti</b>		<b>VII — Onafhankelijke staalgietereien</b>	
105. Produzione di acciaio spillato per getti secondo il processo di fabbricazione delle fonderie di acciaio indipendenti della Comunità (Quantità e importanza relativa) . . . . .	156	105. Produktie van vloeibaar staal voor gietwerk per procédé in de onafhankelijke staalgietereien van de Gemeenschap (Hoeveelheden en aandeel in de totale produktie)	
106. Consumo di materie prime dell'insieme delle fonderie di acciaio indipendenti della Comunità . . . . .	157	106. Grondstoffenverbruik van de onafhankelijke staalgietereien van de Gemeenschap	
<b>VIII — Commercio dei prodotti siderurgici</b>		<b>VIII — Staalhandel</b>	
Arrivi netti e consegne nette di prodotti siderurgici dei commercianti, per prodotto		Netto-ontvangst en leveringen van ijzer- en staalprodukten van de handelaren per produkt	
107. CECA . . . . .	160—161	107. EGKS	
108. Germania (RF) . . . . .	162—163	108. Duitsland (BR)	
109. Francia . . . . .	164—165	109. Frankrijk	
110. Italia . . . . .	166—167	110. Italië	
111. Paesi Bassi . . . . .	168—169	111. Nederland	
112. Belgio . . . . .	170—171	112. België	
<b>II* Parte — Rottame</b>		<b>II* Deel — Schroot</b>	
113. Consegne totali dei commercianti in rottame dell'insieme della Comunità (rottame di ghisa e d'acciaio) . . . . .	174	113. Totale leveringen door de schroothandelaren van de Gemeenschap (gegoten schroot en staalschroot)	
114. Consegne nette di rottame di acciaio dei commercianti in rottame, per paese della Comunità . . . . .	175	114. Netto-leveringen van staalschroot door de schroothandelaren per land van de Gemeenschap	
115. Commercio estero e scambio all'interno di rottame, per l'insieme della Comunità e per categorie . . . . .	176	115. Buitenlandse handel van — en ruilverkeer binnen — de Gemeenschap in schroot per land	
Importazioni e esportazioni di rottame per paesi o zone geografiche:		In- en uitvoer van schroot per land resp. landengroep:	
116. CECA — Germania (RF) . . . . .	177	116. EGKS — Duitsland (BR)	
117. Francia — Italia . . . . .	178	117. Frankrijk — Italië	
118. Paesi Bassi — UEBl . . . . .	179	118. Nederland — BLEU	
<b>III* Parte — Miniere di ferro e di manganese</b>		<b>III* Deel — IJzererts- en mangaanertsmijnen</b>	
<b>I — Produzione — Consegne — Impiego — Salari — Rendimento:</b>		<b>I — Produktie — Leveringen — Werknemers — Lonen — Prestaties:</b>	
119. Produzione e giacenze di minerale di ferro per qualità nelle miniere della Comunità . . . . .	182	119. Winning en voorraden van ijzererts der ijzerertsmijnen in de Gemeenschap per soort	
120. Consegne delle miniere di ferro della Comunità per qualità di minerale . . . . .	183	120. Leveringen der ijzerertsmijnen in de Gemeenschap per soort	
Produzione, consegne e scorte di minerale di ferro:		Ijzerertswinning, leveringen en voorraden bij de mijnen:	
121. Germania (RF) — Francia . . . . .	184	121. Duitsland (BR) — Frankrijk	
122. Italia — Lussemburgo . . . . .	185	122. Italië — Luxemburg	
123. Estrazione grezza e produzione commerciabile di minerale di ferro nella Comunità per regioni . . . . .	186—187	123. Winning van ruwerts en in de handel gangbaar erts in de Gemeenschap per bekken	
124. Sviluppo della mano d'opera nelle miniere di ferro per paese . . . . .	188—189	124. Ontwikkeling van het aantal Ingeschreven werknemers in de Ijzerertsmijnen per land	
125. Rendimento per turno e per paese nelle miniere di ferro . . . . .	190	125. Prestatie per man en per dienst in de Ijzerertsmijnen per land	
126. Salario orario per paese nelle miniere di ferro (salario diretto medio in moneta nazionale) . . . . .	191	126. Bruto-uurlonen per land in de Ijzerertsmijnen (directe gemiddelde lonen in nationale munt)	
127. Produzione, giacenze e mano d'opera delle miniere di manganese . . . . .	192	127. Produktie, voorraden en aantal werknemers in de mangaanertsmijnen	

INHALTSVERZEICHNIS (Fortsetzung)	Seite Page	TABLE DES MATIÈRES (Suite)
<b>II — Außenhandel und Binnenaustausch der Gemeinschaft an Eisenerz, Manganerz und Schwefelkiesabbränden (Außenhandelsstatistik):</b>		<b>II — Commerce extérieur du minéral de fer, du minéral de manganèse et des cendres de pyrites, et échanges à l'intérieur de la Communauté (Statistiques douanières):</b>
128. Außenhandel und Binnenaustausch der Gemeinschaft an Eisenerz, Manganerz und Schwefelkiesabbränden. . . . .	194	128. Commerce extérieur et échanges intérieurs de minéral de fer, de minéral de manganèse et de cendres de pyrites pour l'ensemble de la Communauté
Einfuhr und Ausfuhr von Eisenerz, Manganerz und Schwefelkiesabbränden nach Ländern oder Ländergruppen:		Importations et exportations de minéral de fer, de minéral de manganèse et de cendres de pyrites par pays ou zones géographiques:
129. EGKS . . . . .	195	129. CECA
130. Deutschland (BR) . . . . .	196	130. , Allemagne (RF)
131. Frankreich . . . . .	197	131. France
132. Italien . . . . .	198	132. Italie
133. Niederlande. . . . .	199	133. Pays-Bas
134. BLWU . . . . .	200	134. UEBL
<b>Teil IV — Verschiedenes</b>		<b>IV. Partie — Statistiques diverses</b>
<b>I — Umlage</b>		<b>I — Prélèvement</b>
135. Entwicklung des Umlagesatzes auf den Wert der unter den Vertrag über die EGKS fallenden Erzeugnisse in % und EWA-Rechnungseinheiten je Tonne Erzeugnisse . . . . .	202	135. Évolution du taux du prélèvement sur la valeur des productions CECA en % et en unités de compte AME, par t.m. de produits
136. Entwicklung der Umlagesätze je Tonne auf die Erzeugung der Eisen- und Stahlerzeugnisse nach Ländern in Landeswährung . . . . .	203	136. Évolutions par pays en monnaie nationale des taux du prélèvement à la tonne sur la production des produits sidérurgiques
Entwicklung der Umlagemeldungen in Werten nach Ländern und Erzeugnissen sowie Anteil der einzelnen Erzeugnisse in %:		Évolution des déclarations relatives au prélèvement, en valeur par pays et par produits et contribution relative en % de chaque produit:
137. Deutschland (BR) — Frankreich . . . . .	204	137. Allemagne (RF) — France
138. Italien — Niederlande . . . . .	205	138. Italie — Pays-Bas
139. Belgien — Luxemburg . . . . .	206	139. Belgique — Luxembourg
140. EGKS . . . . .	207	140. CECA
141. Anteil des Betrags der einzelnen Länder an der EGKS-Umlage, in % . . . . .	207	141. Part en % de la contribution de chaque pays au prélèvement CECA
<b>II — Bestände und Bestandsveränderungen nach Erzeugnisgruppen bei den Erzeugern und bei den Händlern in den Ländern der Gemeinschaft</b>		<b>II — Stocks réels et variations des stocks par groupe de produits chez les producteurs et les négociants dans les pays de la Communauté</b>
142. Bestände . . . . .	210—211	142. Stocks
<b>III — Industrien der ersten Verarbeitungsstufe von Eisen und Stahl</b>		<b>III — Industries de la première transformation de la fonte et de l'acier</b>
143. Erzeugung der verschiedenen Industrien der ersten Verarbeitungsstufe von Eisen und Stahl nach Ländern . . . . .	214—215	143. Production, par pays, des diverses industries de la première transformation de la fonte et de l'acier
Viersprachiges Verzeichnis der in dem Bulletin aufgeführten Ländernamen . . . . .	216	Index en quatre langues des noms des pays cités dans le Bulletin
Veröffentlichungen des Statistischen Amtes der Europäischen Gemeinschaften . . . . .	217—220	Publications de l'Office Statistique des Communautés Européennes

INDICE (Seguito)	Pagina Bladz.	INHOUDSOPGAVE (Vervolg)
<b>II — Commercio estero di minerale di ferro, di minerale di manganese e di ceneri di piriti e scambi all'interno della Comunità (Statistiche doganali):</b>		<b>II — Buitenlandse handel en ruilverkeer van de Gemeenschap in ijzererts, mangaanerts en pyriet-residu (Douanestatistieken):</b>
128. Commercio estero e scambio all'interno della Comunità di minerale di ferro, di minerale di manganese e di ceneri di piriti . . . . .	194	128. Buitenlandse handel van — en ruilverkeer binnen — de Gemeenschap in ijzererts, mangaanerts en pyriet-residu
Importazioni e esportazioni di minerale di ferro, di minerale di manganese e di ceneri di piriti per paesi o zone geografiche		Invoer en uitvoer van ijzererts, mangaanerts en pyriet-residu per land resp. landengroep:
129. CECA . . . . .	195	129. EGKS
130. Germania (RF) . . . . .	196	130. Duitsland (BR)
131. Francia . . . . .	197	131. Frankrijk
132. Italia . . . . .	198	132. Italië
133. Paesi Bassi . . . . .	199	133. Nederland
134. UEBl . . . . .	200	134. BLEU
<b>IV* - Parte — Statistiche varie</b>		<b>IV* Deel — Diverse statistieken</b>
<b>I — Prelievo</b>		<b>I — Heffing</b>
135. Evoluzione del tasso di prelievo sul valore della produzione CECA in % e in unità di conto AME per tonnellata di prodotto . . . . .	202	135. Verloop van de heffing op de waarde van de onder het EGKS-Verdrag vallende produkten, in % en in EMO-rekeneenheden per ton
136. Evoluzione per paese in valuta nazionale dei tassi di prelievo per tonnellata sulla produzione dei prodotti siderurgici . . . . .	203	136. Verloop van de heffing per ton op de produktie van ijzer- en staalprodukten, per land in nationale valuta
Evoluzione delle dichiarazioni relativi al prelievo, in valore per paese e per prodotti e in % per prodotto:		Verloop van de aangiften met betrekking tot de heffing, per land en per produkt, in waarde en aandeel in % van elk produkt:
137. Germania (RF) — Francia . . . . .	204	137. Duitsland (BR) — Frankrijk
138. Italia — Paesi Bassi . . . . .	205	139. Italië — Nederland
139. Belgio — Lussemburgo . . . . .	206	139. België — Luxemburg
140. CECA . . . . .	207	140. EGKS
141. Quota percentuale di ogni paese sul prelievo CECA . . . . .	207	141. Het aandeel in % van de bijdrage van elk land in de EGKS-heffing
<b>II — Stocks reali e variazioni degli stocks per gruppo di prodotti presso i produttori e commercianti nei paesi della Comunità</b>		<b>II — Werkelijke voorraden en voorraadmutaties per produktengroep bij de producenten en bij de handelaren in de landen van de Gemeenschap</b>
142. Stocks . . . . .	210—211	142. Voorraden
<b>III — Industria della prima trasformazione della ghisa e dell'acciaio</b>		<b>III — Primaire ijzer- en staalverwerkende industrieën</b>
143. Produzione, per paese, delle diverse industrie della prima trasformazione di ghisa e di acciaio . . . . .	214—215	143. Produktie van de verschillende primaire ijzer- en staalverwerkende industrieën per land
Indice in quattro lingue dei nomi dei paesi menzionati nel Bollettino . . . . .	216	Viertalige lijst van de in het handboek vermelde landen
Pubblicazioni dell'Istituto Statistico delle Comunità Europee	217—220	Publicaties van het Bureau voor de Statistiek der Europese Gemeenschappen

ZEICHEN UND ABKÜRZUNGEN		ABRÉVIATIONS ET SIGNES EMPLOYÉS
Null (nichts)	—	Néant
Unbedeutend (Im allgemeinen weniger als die Hälfte der kleinsten in der betreffenden Reihe verwendeten Einheit oder Dezimalzahlen)	0	Donnée très faible (généralement inférieure à la moitié de la dernière unité ou décimale des nombres mentionnés sous la rubrique)
Kein Nachweis vorhanden	.	Donnée non disponible
Unsichere oder geschätzte Angabe	( )	Donnée incertaine ou estimée
Dasselbe, falls die Schätzung vom Statistischen Amt der Europäischen Gemeinschaften vorgenommen wurde	[ ]	Dito, dans le cas où l'estimation est faite par l'Office Statistique des Communautés Européennes
Vorläufige Angabe	p/prov.	Donnée provisoire
Million	Mio	Million
Milliarde	Mrd	Milliard
Nicht getrennt ausgewiesen	N.D.	Non distinguée
A.n.g. (anderweitig nicht genannt)	N.D.A.	Non dénommés ailleurs
Berichtigte Angabe(n)	r	Donnée rectifiée
Geheim	s	Secret
Prozent	%	Pourcentage
Durchschnitt	Ø	Moyenne
Weniger als	<	Moins de
Mehr als	>	Plus de
Zeitraum mehrerer voller Kalenderjahre (z.B. 1.1.58 bis 31.12.60)	1958—60	Période de plusieurs années civiles (p. ex.: du 1.1.58 au 31.12.60)
12 Monate zweier Kalenderjahre (z.B. Rechnungsjahr gleich Juli/Juni)	1958/59	Période de douze mois consécutifs (p. ex.: année fiscale de Juillet à Juin)
Metrische Tonne	t	Tonne métrique
Kilogramm	kg	Kilogramme
Stunde	h	Heure
Kubikmeter	m <sup>3</sup>	Mètre cube
Megawatt	M.W.	Mégawatt
Kilowatt	kW	Kilowatt
Megawattstunde	MWh	Mégawatt-heure
Kilowattstunde	kWh	Kilowatt-heure
Kilovolt-Ampère	kVA	Kilo-volt-ampère
Deutsche Mark	DM	Deutschmark
Französischer Franken	Ffr	Franc français
Lire	Lit	Lire
Gulden	Fl	Florin
Belgischer Franken	Fb	Franc belge
Luxemburger Franken	Flbg	Franc luxembourgeois
Dollar	\$	Dollar
Pfund Sterling	£	Livre sterling
Rechnungseinheit EWA (Europäisches Währungsabkommen)	RE/U.C.	Unité de compte AME (Accord monétaire européen)
Statistisches Amt der Europäischen Gemeinschaften	SAEG/OSCE	Office Statistique des Communautés Européennes
Europäische Gemeinschaft für Kohle und Stahl	EGKS/CECA	Communauté Européenne du Charbon et de l'Acier
Europäische Wirtschaftsgemeinschaft	EWG/CEE	Communauté Économique Européenne
Belgische-Luxemburgische Wirtschaftsunion	BLWU/UEBL	Union Économique Belgo-Luxembourgeoise
Assoziierte überseeische Länder und Hoheitsgebiete	PTOM	Pays et territoires d'Outre Mer, associés à la CEE
Europäische Freihandelsassoziation (EFTA)	AELE	Association Européenne de libre échange
Verbrauch	C	Consommation
Erzeugung	P	Production
Lieferungen	L	Livraisons
Internationales Warenverzeichnis für den Außenhandel	CST	Classification statistique et tarifaire

ABBREVIAZIONI E SEGNI CONVENZIONALI		TEKENS EN AFKORTINGEN
Il fenomeno non esiste	—	Nul
Cifra bassissima (generalmente inferiore alla metà dell'ultima unità o dell'ultimo decimale dei numeri indicati sotto la rispettiva rubrica)	0	Zeer kleine hoeveelheid (In het algemeen minder dan de helft van de kleinste, in de betreffende reeks, gebruikte eenheid of decimaal)
Dato non disponibile	.	Geen gegevens beschikbaar
Dato incerto o stima	()	Onzekere of geschatte gegevens
Stima effettuata dall'Istituto Statistico delle Comunità Europee	[]	Schatting van het Bureau voor de Statistiek der Europese Gemeenschappen
Dato provvisorio	p/prov.	Voorlopig gegeven
Millione	Mio	Miljoen
Milliardo	Mrd	Miljard
Non distinti	N.D.	Niet afzonderlijk opgegeven
Non denominati altrove	N.D.A.	Niet elders vermeld
Riveduto	r	Herzien
Segreto	s	Gheim
Percentuale	%	Percentage
Media	∅	Gemiddelde
Meno di	<	Minder dan
Più di	>	Meer dan
Periodo di più anni civili (ad es.: dal 1.1.58 al 31.12.60)	1958—60	Tijdsduur van meerdere volle kalenderjaren (bijv.: 1.1.58 tot 31.12.60)
12 mesi consecutivi (ad es.: esercizi finanziari = luglio/glugno)	1958/59	12 maanden van 2 kalenderjaren (bijv. fiscaal boekjaar = juli/juni)
Tonnellata metrica	t	Metrische tonnen
Chilogrammo	kg	Kilogram
Ora	h	Uur
Metro cubo	m³	Kubieke meter
Megawatt	M.W.	Megawatt
Kilowatt	kW	Kilowatt
Megawatt-ora	MWh	Megawattuur
Kilowatt-ora	kWh	Kilowattuur
Kilo-volt-ampère	kVA	Kilovolt-ampère
Marco tedesco	DM	Duitse mark
Franco francese	Ffr.	Franse frank
Lira	Lit	Lire
Fiorino	Fl	Gulden
Franco belga	Fb	Belgische frank
Franco lussemburghese	Fibg	Luxemburgse frank
Dollaro	\$	Dollar
Lira sterlina	£	Pond Sterling
Unità di conto AME (Accordo Monetario Europeo)	RE/U.C.	Rekeneenheid EMO (Europese Monetaire Overeenkomst)
Istituto statistico delle Comunità Europee	SAEG/OSCE	Bureau voor de Statistiek der Europese Gemeenschappen
Comunità Europea del Carbone e dell'Acciaio	EGKS/CECA	Europese Gemeenschap voor Kolen en Staal
Comunità Economica Europea	EWG/CEE	Europese Economische Gemeenschap
Unione Economica Belgo-Lussemburghese	UEBL/BLEU	Belgisch-Luxemburgse Economische Unie
Paesi e Territori d'Oltremare associati	PTOM	De geassocieerde landen en gebieden overzee
Associazione Europea di Libero Scambio	AELE	Europese Vrijhandelsassociatie
Consumo	C	Verbruik
Produzione	P	Produktie
Consegne	L	Leveringen
Classificazione Statistica e Tariffaria	CST	Classificatie voor Statistiek en Tarief van de Internationale handel

**Der Eisen- und Stahlaussehenhandel  
der Gemeinschaft  
im Jahre 1967**

1. Der Aussenhandel der Gemeinschaft an Eisen- und Stahlerzeugnissen hat sich 1967 im Vergleich zum Vorjahr deutlich verstärkt.

Diese Feststellung gilt insbesondere für den Austausch an Eisen- und Stahlerzeugnissen mit dritten Ländern. Aber auch der zwischenstaatliche Handel innerhalb der Gemeinschaft hat zugenommen. Die mittleren Einfuhr- und Ausfuhrpreise zeigten nach wie vor eine leicht sinkende Tendenz.

**Le commerce extérieur des produits  
sidérurgiques de la Communauté  
en 1967**

1. Le commerce extérieur des produits sidérurgiques de la Communauté s'est nettement développé en 1967 par rapport à l'année précédente.

Cette constatation s'applique notamment aux échanges de produits sidérurgiques avec les pays tiers. Mais les échanges entre les pays de la Communauté ont également augmenté. Les prix moyens à l'importation et à l'exportation ont continué à marquer une légère tendance à la baisse.

**Die Entwicklung der durchschnittlichen Außenhandelspreise  
von Stahlerzeugnissen des Vertrages (Massenstahl)  
Évolution des prix moyens dans le commerce extérieur  
des produits sidérurgiques du Traité (acier ordinaire)**

Ø 1954-1956 = 100

Jahr Année	Binnenaustausch Échanges intracom.	Einfuhr Importations	Ausfuhr Exportations
1963	102,2	81,4	87,4
1964	102,7	83,4	93,9
1965	103,0	82,5	90,6
1966	101,2	78,5	87,9
1967	100,1	76,2	87,0

2. Die Einfuhr der Gemeinschaft an Eisen- und Stahlerzeugnissen des Vertrages ist 1967 gegenüber dem Vorjahr um rund 16 % auf nahezu 2,6 Mio t (1963: 3,3 Mio t; 1964: 2,7 Mio t) angestiegen. Sämtliche Mitgliedstaaten haben vermehrte Einfuhren zu verzeichnen, die vor allem aus den Ostblockstaaten und Spanien kamen und sich hauptsächlich auf Blöcke und Halbzeug erstreckten. Damit hat sich der Anteil dieser Erzeugnisgruppe innerhalb der Einfuhren der Gemeinschaft von 11 auf 23 % erhöht.

Die Einfuhr an Roheisen ist um 7 % auf 936 000 t zurückgegangen. Mit Ausnahme Italiens, dessen Roheisenimporte um 4 % auf 687 000 t angestiegen sind, haben alle Mitgliedstaaten weniger importiert als 1966.

2. Les importations communautaires de produits sidérurgiques couverts par le traité ont augmenté en 1967 d'environ 16 % par rapport à l'année précédente pour atteindre près de 2,6 millions de t. (1963: 3,3 millions de t; 1964: 2,7 millions de t). Tous les Etats membres enregistrent un accroissement des importations qui proviennent surtout des pays du bloc oriental et d'Espagne et portent principalement sur les lingots et les demi-produits. Le pourcentage de cette catégorie de produits dans les importations communautaires est ainsi passé de 11 à 23 %.

Les importations de fonte ont diminué de 7 % et sont descendues à 936 000 t. A l'exception de l'Italie, dont les importations de fonte se sont accrues de 4 % pour atteindre 687 000 t, tous les Etats membres ont importé moins de fonte qu'en 1966.

**Il commercio estero comunitario  
in prodotti siderurgici  
nel 1967**

1. Rispetto all'anno decorso, nel 1967 il commercio estero della Comunità nel settore dei prodotti siderurgici ha registrato una netta espansione, la quale, pur avendo caratterizzato soprattutto gli scambi con i paesi terzi, si è estesa anche al commercio intracomunitario.

I prezzi medi all'importazione ed all'esportazione hanno presentato, come in precedenza, una leggera tendenza alla diminuzione.

**Het buitenlandse handelsverkeer van de  
Gemeenschap in ijzer en staal in 1967**

1. Het buitenlandse handelsverkeer van de Gemeenschap in ijzer- en staalprodukten is in 1967 ten opzichte van het voorgaande jaar belangrijk toegenomen.

Dit geldt in het bijzonder voor het handelsverkeer in ijzer- en staalprodukten met derde landen, doch ook het interne handelsverkeer in de Gemeenschap is toegenomen. De gemiddelde import- en exportprijzen geven nog steeds een lichtelijk dalende tendens te zien. In het interne handelsverkeer kon daarentegen een meer stagnerende ontwikkeling van de gemiddelde prijzen worden waargenomen.

**Evoluzione dei prezzi medi nel commercio estero  
di prodotti siderurgici del Trattato (acciaio comune)  
Ontwikkeling van de gemiddelde prijzen  
in het buitenlandse handelsverkeer (gewone staalsoorten)**

Ø 1954-1956 = 100

Anno Jaar	Scambi interni Intracom. handelsverkeer	Importazioni Invoer	Esportazioni Uitvoer
1963	102,2	81,4	87,4
1964	102,7	83,4	93,9
1965	103,0	82,5	90,6
1966	101,2	78,5	87,9
1967	100,1	76,2	87,0

2. Rispetto all'anno decorso le importazioni della Comunità di prodotti siderurgici contemplati dal Trattato sono aumentate nel periodo in rassegna del 16 % circa, salendo a 2,6 milioni di t (1963: 3,3 milioni di t; 1964: 2,7 milioni di t); l'incremento, che interessa tutti i paesi membri, è dovuto alle aumentate importazioni di lingotti e semilavorati in provenienza soprattutto dagli Stati del blocco orientale e dalla Spagna, cosicchè nell'ambito delle importazioni della Comunità l'aliquota di questa categoria di prodotti è passata dall'11 % al 23 %.

Le importazioni di ghisa sono diminuite del 7 %, scendendo così a 936 000 t. La flessione si riscontra in tutti i paesi membri ad eccezione dell'Italia dove le importazioni di questo prodotto sono aumentate a 687 000 t pari al 4 %.

2. De invoer in de Gemeenschap van onder het Verdrag vallende ijzer- en staalprodukten is in 1967 ten opzichte van het voorgaande jaar met ongeveer 16 % gestegen tot bijna 2,6 miljoen ton (1963: 3,3 miljoen ton; 1964: 2,7 miljoen ton). Alle Lid-staten hebben een toeneming van de invoer geconstateerd, welke vooral uit de landen van het oostelijk blok en uit Spanje afkomstig was en voornamelijk betrekking had op blokken en halfabrikaten. Hierdoor is het aandeel dezer produkten in de invoer van de Gemeenschap van 11 tot 23 % gestegen.

De invoer van ruwijzer is met 7 % teruggelopen tot 936 000 ton. Met uitzondering van Italië, waar de invoer van ruwijzer met 4 % is gestegen tot 687 000 ton, hebben alle Lid-staten minder ingevoerd dan in 1966.

3. Die **Ausfuhr an Eisen- und Stahlerzeugnissen** nach dritten Ländern lag mit 14,3 Mio t um 16 % über dem Vorjahresergebnis und übertraf damit auch geringfügig das bisher höchste Niveau von 1965. Die Zunahme war vorwiegend durch höhere Exporte der Bundesrepublik bedingt, die um zwei Fünftel oder 1,6 Mio t mehr Stahl exportierte als 1966. Aber auch Frankreich und die Niederlande registrierten eine verstärkte Exporttätigkeit, wogegen in Italien und Belgien-Luxemburg die abschwächenden Tendenzen die Entwicklung bestimmten. (Italien: — 10,3 %, B.L.W.U.: — 0,1 %).

Die verstärkte Exportnachfrage kam vor allem aus den Vereinigten Staaten (+ 32 %), den Ostblockstaaten (+ 130 %) und China (+ 51 % auf 584 000 t) und bezog sich mehr oder weniger auf sämtliche Erzeugnisgruppen. Allerdings war der Anstieg bei den Blechen besonders ausgeprägt.

Die Ausfuhr an Roh Eisen erreichte mit 1,1 Mio t ihren bisher absoluten Höchststand; sie lag damit um 158 % über der Vorjahresmenge. Die ungewöhnlich hohe Zunahme war im wesentlichen auf grössere Verkäufe deutscher und niederländischer Hüttenwerke nach Japan zurückzuführen.

3. Avec 14,3 millions de t, les exportations de produits sidérurgiques vers les pays tiers ont dépassé de 16 % les résultats de l'année précédente et sont ainsi légèrement supérieures au record absolu de 1965. L'accroissement correspond surtout à des exportations plus importantes de la République Fédérale qui a vendu à l'étranger les 2/5, soit 1,6 million de t de plus d'acier qu'en 1966. Mais la France et les Pays-Bas ont également exporté davantage, tandis que l'Italie, la Belgique et le Luxembourg connaissent en revanche un ralentissement: (Italie: — 10,3 %, UEBl: — 0,1 %).

Les demandes les plus importantes provenaient essentiellement des Etats-Unis (+ 32 %), des pays du bloc oriental (+ 130 %) et de la Chine: 584 000 t (+ 51 %) et portent plus ou moins sur toutes les catégories de produits. Néanmoins, l'accroissement a été particulièrement marqué pour les tôles.

Avec 1,1 million de t, les exportations de fonte ont atteint leur record absolu; elles ont ainsi dépassé de 158 % le niveau de l'année précédente. Cette augmentation inhabituelle a été due essentiellement à des ventes plus importantes d'usines sidérurgiques allemandes et néerlandaises au Japon.

**Der Binnenaustausch an Eisen- und Stahlerzeugnissen des Vertrages (Bezüge)**  
**Échanges intracommunautaires de produits sidérurgiques du Traité (réceptions)**

1000 t

Jahr/Année	Deutschland (BR)	France	Italia	Nederland	UEBL/BLEU	EGKS CECA
1965	4 262	3 490	1 372	1 746	894	11 765
1966	4 399	3 903	1 767	1 861	1 235	13 166
1967	4 044	4 483	2 154	1 826	1 273	13 780

4. Der **Binnenaustausch an Eisen- und Stahlerzeugnissen** hat sich um fast 5 % auf den bislang grössten Umfang von 13,8 Mio t ausgeweitet. Sowohl die Bundesrepublik als auch die B.L.W.U. gaben hierbei als Lieferanten den Ausschlag. Dabei erreichte der Verkauf der B.L.W.U. mit 5,5 Mio t einen bemerkenswerten Marktanteil von rund 40 % des Austausches. Von der Empfängerseite her gesehen, haben vor allem Frankreich und Italien zur Intensivierung des innergemeinschaftlichen Warenaustausches beigetragen. Frankreich wurde mit 4,5 Mio t wieder wie zuletzt im Jahre 1963 zum grössten Kunden für Eisen- und Stahlerzeugnisse der Gemeinschaft. Abgesehen von Stabstahl und Bandstahl, die weniger abgesetzt werden konnten, waren bei allen grossen Erzeugnisgruppen Steigerungen festzustellen.

Der Binnenaustausch an Roh Eisen ging mit 0,9 Mio t um 28 % über die vergleichbare Vorjahresmenge hinaus. Die Zunahme beruhte in erster Linie auf erhöhten Bezügen französischer und italienischer Werke.

4. Les échanges intracommunautaires de produits sidérurgiques ont augmenté de près de 5 % pour atteindre le niveau encore inégalé de 13,8 millions de t. Ce sont les livraisons de la République Fédérale d'Allemagne et de l'UEBl qui ont été déterminantes. Avec 5,5 millions de t, les ventes de l'UEBl ont constitué un pourcentage remarquable d'environ 40 % des échanges. Du côté des acheteurs, ce sont surtout la France et l'Italie qui ont contribué à intensifier les échanges intracommunautaires. Avec 4,5 millions de t la France est revenue, depuis 1963, le plus important acheteur de produits sidérurgiques de la Communauté. En dehors des laminés marchands et des feuillards dont les ventes ont diminué, on constate des augmentations pour toutes les grandes catégories de produits.

Les échanges intracommunautaires de fonte, qui ont atteint 0,9 million de t, ont dépassé de 28 % le tonnage comparable de l'année précédente. Cette augmentation est due essentiellement aux achats plus importants de la France et de l'Italie.



3. Le esportazioni di prodotti siderurgici verso paesi terzi sono salite a 14,3 milioni di t; in altri termini esse hanno superato il livello dell'anno decorso in ragione del 16 % e pertanto, anche, sia pu di poco, quello del 1965 che è stata la punta massima sinora toccata. L'aumento è stato principalmente determinato da maggiori esportazioni della Repubblica federale di Germania le quali per l'acciaio hanno superato la cifra del 1966 di 1,6 milioni di t (due quinti). Un'accentuata attività di esportazione si è registrata anche in Francia e nei Paesi Bassi, laddove in Italia e nel Belgio-Lussemburgo la situazione è stata caratterizzata da tendenze all'indebolimento (Italia: — 10,3 %, Unione economica belgo-lussemburghese: — 0,1 %).

La dilatazione delle esportazioni è soprattutto in relazione con l'intensificata domanda degli Stati Uniti (+ 32 %), degli Stati del blocco orientale (+ 130 %) e della Cina (+ 51 % — 584 000 t): domanda che ha avuto per oggetto più o meno tutte le categorie di prodotti, in misura particolarmente accentuata quella delle lamiere.

Il più alto livello assoluto finora raggiunto nel settore hanno toccato le esportazioni di ghisa, che sono passate a 1,1 milioni di t pari ad un aumento del 158 % rispetto al volume dell'anno decorso. Questa espansione, eccezionalmente elevata, va attribuita fondamentalmente all'incremento delle vendite di stabilimenti siderurgici tedeschi e olandesi verso il Giappone.

3. De uitvoer van ijzer- en staalprodukten naar derde landen lag met 14,3 miljoen ton 16 % boven het peil van het voorafgaande jaar en overtrof hiermede, met een klein verschild, ook het tot dusver hoogste peil van 1965. De toeneming werd voornamelijk bepaald door de grotere uitvoer van de Bondsrepubliek, welke twee vijfde of 1,6 miljoen ton staal meer exporteerde dan in 1966. Frankrijk en Nederland vertoonden echter eveneens een versterkte export-activiteit, terwijl daarentegen in Italië en België-Luxemburg de ontwikkeling door afnemende tendensen werd bepaald (Italië: — 10,3 %, B.L.E.U.: — 0,1 %).

De toegenomen vraag was vooral afkomstig uit de Verenigde Staten (+ 32 %), de landen van het oostelijk blok (+ 130 %) en China (+ 51 % tot 584 000 ton) en had min of meer op alle produktengroepen betrekking. Bij plaat was de toeneming echter bijzonder sterk.

De uitvoer van ruwijzer bereikte met 1,1 miljoen ton zijn tot dusver hoogste peil en lag 158 % boven het peil van het voorafgaande jaar. De ongewoonlijk sterke toeneming was voornamelijk toe te schrijven aan omvangrijke verkopen van Duitse en Nederlandse hoogovenbedrijven aan Japan.

**Scambi intracomunitari di prodotti siderurgici del Trattato (arrivi)**  
**Intracommunautaire handelsverkeer in onder het Verdrag vallende ijzer- en staalprodukten (aanvoer)**

1000 t

Anno/jaar	Deutschland (BR)	France	Italia	Nederland	UEBL/BLEU	EGKS CECA
1965	4 262	3 490	1 372	1 746	894	11 765
1966	4 399	3 903	1 767	1 861	1 235	13 166
1967	4 044	4 483	2 154	1 826	1 273	13 780

4. Gli scambi intracomunitari di prodotti siderurgici, aumentati del 5 % circa, hanno raggiunto il volume di 13,8 milioni di t, ossia il livello più alto finora realizzato. A questi risultati hanno contribuito in misura determinante, come fornitori, la Repubblica federale tedesca e l'unione economica belgo-lussemburghese — le vendite di quest'ultima hanno raggiunto la non trascurabile cifra di 5,5 milioni di t pari ad un'aliquota del 40 % circa degli scambi — come acquirenti soprattutto la Francia e l'Italia, essendo il primo di questi due ultimi paesi divenuto di nuovo, con 4,5 milioni di t, il maggior cliente, come nel 1963 per l'ultima volta, per i prodotti siderurgici della Comunità. Gli aumenti si sono registrati in tutte le grandi categorie di prodotti, eccezione fatta per barre e nastri, i quali hanno subito una flessione.

Nel settore della ghisa gli scambi intracomunitari avendo raggiunto la cifra di 0,9 milioni di t, hanno superato del 28 % il comparabile volume dell'ultimo anno: incremento dovuto soprattutto agli intensificati approvvigionamenti della Francia e dell'Italia.

4. Het interne handelsverkeer in ijzer- en staalprodukten is met 5 % toegenomen tot een peil van 13,8 miljoen ton, het hoogste dat tot dusver werd bereikt. Zowel de Bondsrepubliek als de B.L.E.U. gaven hierbij als leveranciers de doorslag. De afzet van de B.L.E.U. bereikte met 5,5 miljoen het opmerkelijke marktaandeel van ongeveer 40 % van het handelsverkeer. Aan de afnemerskant hebben vooral Frankrijk en Italië tot intensivering van het interne handelsverkeer der Gemeenschap bijgedragen. Met 4,5 miljoen ton werd Frankrijk opnieuw de grootste afnemer van ijzer- en staalprodukten der Gemeenschap, wat in 1963 voor de laatste maal het geval was geweest. Behalve voor staafstaal en bandstaal, die minder goed konden worden afgezet, konden bij alle grote groepen van produkten toenemingen worden geconstateerd.

Het interne handelsverkeer in ruwijzer, dat 0,9 miljoen ton beliep, overtrof de vergelijkbare hoeveelheid van het voorafgaande jaar met 28 %. Deze toeneming is in de eerste plaats te danken aan de gestegen aankopen van Frankrijk en Italië.

**Binnenaustausch und Außenhandel der Gemeinschaft an Stahlerzeugnissen des Vertrages**  
(siehe Tabelle 77)

**Échanges intracommunautaires et commerce extérieur de la Communauté  
des produits sidérurgiques du Traité**  
(voir tableau 77)

Land Pays		1963	1964	1965	1966	1967	1967 : 1966
		1000 t					%
Binnenaustausch/Echanges intracommunautaires		10 753	12 393	11 765	13 166	13 780	+ 4,7
davon/dont:							
Deutschland (BR)	Lieferungen	3 699	3 767	3 303	3 891	4 200	+ 7,9
France		2 243	2 663	2 614	2 627	2 461	— 6,3
Italia		103	364	511	626	536	— 14,4
Niederland	Livraisons	709	804	726	1 035	1 035	± 0,0
UEBL/BLEU		4 000	4 796	4 611	4 986	5 548	+ 11,3
Einfuhr aus dritten Ländern		3 316	2 676	1 905	2 268	2 626	+ 15,8
Importations en provenance des pays tiers							
darunter/dont:							
Großbritannien/Royaume-Uni		539	648	263	267	279	+ 4,5
Österreich/Autriche		611	560	536	576	515	— 10,6
Spanien/Espagne		45	29	10	44	253	+ 475,0
USA		120	186	110	84	83	— 1,2
Japan/Japon		478	280	134	242	158	— 34,7
Ostblockstaaten/Pays europ. de l'Est		911	516	404	499	653	+ 30,9
Ozeanien/Océanie		16	5	1	63	25	— 60,3
Ausfuhr nach dritten Ländern/Exportations vers les pays tiers		9 063	10 490	14 290	12 400	14 322	+ 15,5
darunter/dont:							
Schweden/Suède		471	577	766	643	551	— 14,3
Finl. Norw. Dän./Finl. Nor. Dan.		921	1 166	1 312	1 124	1 171	+ 4,2
Schweiz/Suisse		1 093	1 074	1 063	977	1 005	+ 2,9
Spanien/Espagne		392	520	1 264	1 016	953	— 6,2
Ostblockstaaten/Pays europ. de l'Est		575	415	379	402	926	+ 130,3
USA		1 467	1 826	3 404	2 891	3 814	+ 31,9
China/Chine		14	32	179	386	584	+ 51,3
Nettoausfuhr (Ausfuhr — Einfuhr)/Exportations nettes (Exportations — Importations)		+ 5 748	+ 7 814	+ 12 385	+ 10 132	+ 11 696	+ 15,4

**Scambi intracomunitari e commercio estero, della Comunità, in prodotti siderurgici del Trattato  
(vedere tabella 77)**

**Ruilverkeer en buitenlandse handel van de Gemeenschap in staalprodukten  
welke onder het Verdrag vallen  
(zie tabel 77)**

Paesi Landen	1963	1964	1965	1966	1967	1967 : 1966
	1000 t					%
<b>Scambi Intracomunitari/Ruilverkeer bin- nen de EGKS</b>	<b>10 753</b>	<b>12 393</b>	<b>11 765</b>	<b>13 166</b>	<b>13 780</b>	<b>+ 4,7</b>
<i>di cui/waarvan:</i>						
Deutschland (BR) } France } Italia } Nederland } UEBL/BLEU }	3 699 2 243 103 709 4 000	3 767 2 663 364 804 4 796	3 303 2 614 511 726 4 611	3 891 2 627 626 1 035 4 986	4 200 2 461 536 1 035 5 548	+ 7,9 - 6,3 - 14,4 ± 0,0 + 11,3
<b>Importazioni da paesi terzi</b>						
<b>Invoer uit derde landen</b>	<b>3 316</b>	<b>2 676</b>	<b>1 905</b>	<b>2 268</b>	<b>2 626</b>	<b>+ 15,8</b>
<i>di cui da/waaronder:</i>						
Gran Bretagna/Groot-Brittannië	539	648	263	267	279	+ 4,5
Austria/Oostenrijk	611	560	536	576	515	- 10,6
Spagna/Spanje	45	29	10	44	253	+ 475,0
USA	120	186	110	84	83	- 1,2
Giappone/Japan	478	280	134	242	158	- 34,7
Stati europei dell'Est/Oosteuropa	911	516	404	499	653	+ 30,9
Oceania/Oceanlë	16	5	1	63	25	- 60,3
<b>Esportazioni verso paesi terzi/Uitvoer naar derde landen</b>	<b>9 063</b>	<b>10 490</b>	<b>14 290</b>	<b>12 400</b>	<b>14 322</b>	<b>+ 15,5</b>
<i>di cui da/waaronder:</i>						
Svezia/Zweden	471	577	766	643	551	- 14,3
Finl. Nor. Dan./Finl. Noorw. Den.	921	1 166	1 312	1 124	1 171	+ 4,2
Svizzera/Zwitserland	1 093	1 074	1 063	977	1 005	+ 2,9
Spagna/Spanje	392	520	1 264	1 016	953	- 6,2
Stati europei dell'Est/Oosteuropa	575	415	379	402	926	+ 130,3
USA	1 467	1 826	3 404	2 891	3 814	+ 31,9
Cina/China	14	32	179	386	584	+ 51,3
<b>Esportazioni nette (esportazioni — Im- portazioni)/Netto-uitvoer (uitvoer — In- voer)</b>	<b>+ 5 748</b>	<b>+ 7 814</b>	<b>+ 12 385</b>	<b>+ 10 132</b>	<b>+ 11 696</b>	<b>+ 15,4</b>

Zeit Période Periodo Tijdvak	(a) Binnenaustausch der Gemeinschaft Échanges intra-communautaires Scambio intracomunitario della Comunità Ruilverkeer binnen de Gemeenschap								Einfuhr aus dritten Ländern Importations provenant des pays tiers Importazioni provenienti da paesi terzi Invoer uit derde landen								Ausfuhr nach dritten Ländern Exportations vers les pays tiers Esportazioni verso i paesi terzi Uitvoer naar derde landen										
	Stahl (des Vertrages) — Acier (CECA) Acciaio (Trattato) — Staal (Verdrag)								Stahl (des Vertrages) — Acier (CECA) Acciaio (Trattato) — Staal (Verdrag)								Stahl (des Vertrages) — Acier (CECA) Acciaio (Trattato) — Staal (Verdrag)										
	Blöcke und Halbzeug	Warmbreitband in Rollen	Andere Erzeugnisse — Autres produits Altri prodotti — Andere produkten						Insgesamt Total Totale	Blöcke und Halbzeug	Warmbreitband in Rollen	Andere Erzeugnisse — Autres produits Altri prodotti — Andere produkten						Insgesamt Total Totale	Blöcke und Halbzeug	Warmbreitband in Rollen	Andere Erzeugnisse — Autres produits Altri prodotti — Andere produkten						Insgesamt Total Totale
			Lin-gots et demi-prod-uits Lin-gotti e semi-lavorati Blok-ken en half-fabri-kaat	Ebau-ches en rou-leaux pour tôles Sbozzi in rotoli per lamiera Breed-band op rollen	Insgesamt Total Totale	Stab-stahl Barres Barre Staaf-staal	darunter: - dont: di cui: - waarvan:					Insgesamt Total Totale	Lin-gots et demi-prod-uits Lin-gotti e semi-lavorati Blok-ken en half-fabri-kaat	Ebau-ches en rou-leaux pour tôles Sbozzi in rotoli per lamiera Breed-band op rollen	Insgesamt Total Totale	Stab-stahl Barres Barre Staaf-staal	darunter: - dont: di cui: - waarvan:				Insgesamt Total Totale	Lin-gots et demi-prod-uits Lin-gotti e semi-lavorati Blok-ken en half-fabri-kaat	Ebau-ches en rou-leaux pour tôles Sbozzi in rotoli per lamiera Breed-band op rollen	Insgesamt Total Totale	Stab-stahl Barres Barre Staaf-staal	darunter: - dont: di cui: - waarvan:	
Profile Profils Profila-ti Profie-len	Band-stahl Feuil-lards à chaud Nastri stretti a caldo Band-staal	Bleche Tôles La-miere Platen					Profile Profils Profila-ti Profie-len	Band-stahl Feuil-lards à chaud Nastri stretti a caldo Band-staal	Bleche Tôles La-miere Platen	Profile Profils Profila-ti Profie-len	Band-stahl Feuil-lards à chaud Nastri stretti a caldo Band-staal						Bleche Tôles La-miere Platen	Profile Profils Profila-ti Profie-len	Band-stahl Feuil-lards à chaud Nastri stretti a caldo Band-staal	Bleche Tôles La-miere Platen						Profile Profils Profila-ti Profie-len	Band-stahl Feuil-lards à chaud Nastri stretti a caldo Band-staal
1	2	3	4	5	6	7	8	9	10	11	12	13	14	15	16	17	18	19	20	21	22	23	24				
A. 1000 t								A. 1000 t								A. 1000 t											
1960	1 446	776	6 718	1 427	1 054	580	2 763	8 940	772	401	756	91	38	23	553	1 929	937	220	9 601	2 553	1 624	402	3 717	10 758			
1961	1 370	629	7 045	1 497	1 241	601	2 778	9 050	705	434	770	110	84	20	501	1 909	1 195	156	9 121	2 580	1 617	387	3 236	10 472			
1962	1 182	639	7 993	1 484	1 406	641	3 436	9 814	313	955	1 192	166	97	22	813	2 461	710	157	8 487	2 224	1 633	438	2 936	9 354			
1963	1 290	913	8 551	1 673	1 344	740	3 679	10 753	473	1 328	1 516	204	170	55	966	3 316	680	155	8 228	2 011	1 700	348	3 085	9 063			
1964	1 741	1 182	9 470	1 924	1 384	804	4 099	12 393	325	1 267	1 084	178	118	55	582	2 676	844	282	9 364	1 937	1 970	435	3 708	10 490			
1965	1 365	1 016	9 384	1 818	1 416	741	4 189	11 765	138	821	946	146	126	23	507	1 905	1 236	703	12 351	2 708	2 433	453	4 951	14 290			
1966	1 532	1 344	10 290	2 014	1 626	753	4 596	13 166	238	818	1 212	160	171	33	681	2 268	1 001	741	10 658	2 172	2 079	411	4 447	12 400			
1967	1 629	1 689	10 462	1 966	1 669	674	4 756	13 780	603	810	1 213	151	168	19	717	2 626	1 437	993	11 892	2 191	2 247	432	5 391	14 322			
B. %								B. %								B. %											
1960	16,2	8,7	75,1	16,0	11,8	6,5	30,9	100	40,0	20,8	39,2	4,7	2,0	1,2	28,7	100	8,7	2,0	89,2	23,7	15,1	3,7	34,6	100			
1961	15,2	7,0	77,8	16,5	13,7	6,6	30,7	100	36,9	22,7	40,3	5,8	4,4	1,0	26,2	100	11,4	1,5	87,1	24,6	15,4	3,7	30,9	100			
1962	12,1	6,5	81,4	15,1	14,3	6,5	35,0	100	12,7	38,8	48,5	6,7	3,9	0,9	33,0	100	7,6	1,7	90,7	23,8	17,5	4,7	31,4	100			
1963	12,0	8,5	79,5	15,6	12,5	6,9	34,2	100	14,3	40,0	45,7	6,2	5,1	1,7	29,1	100	7,5	1,7	90,8	22,2	18,8	3,8	34,0	100			
1964	14,0	9,5	76,4	15,5	11,2	6,5	33,1	100	12,1	47,3	40,5	6,7	4,4	2,1	21,7	100	8,0	2,7	89,3	18,5	18,8	4,1	35,3	100			
1965	11,6	8,6	79,8	15,5	12,0	6,3	35,6	100	7,3	43,1	49,7	7,7	6,6	1,2	26,6	100	8,6	4,9	86,4	19,0	17,0	3,2	34,6	100			
1966	11,6	10,2	78,2	15,3	12,4	5,7	34,9	100	10,5	36,1	53,4	7,1	7,5	1,5	30,0	100	8,1	6,0	86,0	17,5	16,8	3,3	35,9	100			
1967	11,8	12,3	75,9	14,3	12,1	4,9	34,5	100	23,0	30,8	46,2	5,8	6,4	0,7	27,3	100	10,0	6,9	83,0	15,3	15,7	3,0	37,6	100			

(a) Basis: Statistik der Einfuhren. Source: Statistiques douanières d'importations. Fonte: Statistiche doganali d'importazione. Bron: Op basis van de douanestatistieken met betrekking tot de invoer.

**ZUSAMMENFASSENDE ÜBERSICHTEN**

---


**DONNEES RECAPITULATIVES PRINCIPALES**

---

**PRINCIPALI DATI RIASSUNTIVI**

---

**SAMENVATTENDE OVERZICHTEN**



Extraction brute de minerai de fer  
Estrazione grezza di minerale di ferro

Eisenerzförderung (Roherz)  
Bruto-Ijzerertswinning

1

1000 t

Zeit Période Período Tijdvak	Deutschland (BR)	France	Italia	UEBL · BLEU		EGKS CECA
				Belgique Belgia	Luxembourg	
1965	10 847	60 126	1 368	91	6 315	78 747
1966	9 467	55 657	1 253	124	6 528	73 028
1967	8 553	49 842	1 222	88	6 303	66 007
1966 X	779	4 857	105	8	508	6 257
XI	757	4 684	81	9	492	6 023
XII	636	4 837	81	11	525	6 090
1967 I	708	4 896	94	11	513	6 223
II	701	4 437	62	9	526	5 735
III	736	5 011	93	11	535	6 386
IV	725	464	92	8	718	2 008
V	686	4 447	95	10	587	5 824
VI	725	5 020	115	5	480	6 344
VII	704	3 155	127	6	552	4 544
VIII	731	3 281	111	4	486	4 614
IX	721	4 800	120	5	478	6 125
X	741	4 904	113	5	484	6 248
XI	721	4 765	96	6	484	6 072
XII	652	4 662	104	6	460	5 884
1968 I	611	5 237	110	8	494	6 459
	609	4 887	99	7	459	6 060

	Großbritannien Roystone-Uni (a)	Schweden Suède (a)	UdSSR URSS (c)	Vereinigte Staaten USA (b)	Kanada Canada (d)	Venezuela Venezuela (d)	Welt Monde (c)
1965	15 653	29 484	153 000	88 833	34 795	11 592	615 500
1966	13 777	29 254	160 000	92 159	36 257	15 556	
1967	12 739		168 000				
1966 X	1 036	2 711	40 000	8 361	4 852	1 589	.
XI	1 243 (e)	2 293		5 259	3 726	1 433	.
XII	961	1 782		5 167	1 736	1 509	.
1967 I	1 028	1 884	40 599	4 850	674	1 231	.
II	1 109	2 300		4 649	726	1 183	.
III	1 320 (e)	2 413		5 130	819	1 292	.
IV	1 057	2 655	42 000	6 378	3 273	1 198	.
V	1 269 (e)	2 530		9 184	4 545	1 435	.
VI	960	2 591		9 570	4 395	1 560	.
VII	838	1 267	43 000	9 679	5 009	1 420	.
VIII	1 038 (e)	2 230		9 853	4 154	1 687	.
IX	1 052	2 541		9 017	3 476		.
X	985	2 803	42 400	8 854	5 146		.
XI	1 237 (e)						.
XII	1 052						.

Quelle } (a) Monthly Statistics of the British Iron and Steel Board · BISF  
Source } (b) Mineral Trade Notes — Bureau of Mines — US Department of the Interior  
Fonte } (c) Eisen- und Stahlstatistik — Statistisches Bundesamt — Außenstelle Düsseldorf  
Bron } (d) Monthly Bulletin of Statistics — United Nations  
(e) Mois de 5 semaines, tous les autres mois 4 semaines  
Mese di 5 settimane, tutti gli altri mesi di 4 settimane

(e) Monate zu 5 Wochen, alle anderen Monate zu 4 Wochen  
Maanden van 5 weken, alle andere maanden 4 weken

Production de fonte brute (a) en quantité absolue, et en % de la production d'acier brut  
 Produzione di ghisa grezza (a) in quantità assolute, e in % della produzione l'acciaio grezzo

Zeit Période Periodo Tijdvak	Deutschland (BR)	France	Italia	Nederland	UEBL - BLEU		EGKS CECA
					Belgique België	Luxembourg	
					1	2	
<b>Rohsenerzeugung · 1000 t · Production de fonte brute</b>							
1963	22 909	14 297	3 770	1 708	6 958	3 563	53 206
1964	27 182	15 840	3 513	1 948	8 122	4 178	60 783
1965	26 990	15 766	5 501	2 364	8 436	4 145	63 202
1966	25 413	15 584	6 273	2 209	8 302	3 960	61 741
1967	27 366	15 692	7 312	2 579	8 994	3 960	65 902
1966 X	2 026	1 425	527	213	703	340	5 233
XI	1 989	1 343	498	202	702	324	5 057
XII	1 867	1 370	548	209	722	326	5 042
1967 I	2 113	1 389	564	215	742	331	5 355
II	2 067	1 268	540	210	684	314	5 083
III	2 260	1 448	599	223	761	339	5 631
IV	2 351	923	571	198	741	324	5 107
V	2 263	1 343	601	204	759	329	5 500
VI	2 332	1 413	604	221	800	331	5 701
VII	2 408	1 150	657	225	656	338	5 433
VIII	2 411	1 048	657	213	643	315	5 287
IX	2 313	1 361	633	214	772	336	5 629
X	2 353	1 462	627	209	811	335	5 797
XI	2 330	1 423	625	208	816	334	5 737
XII	2 164	1 460	634	239	809	334	5 639
1968 I p	2 375	1 479	659	236	866	338	5 952
II p	2 406	1 441	617	217	842	335	5 858
III p	2 586	1 565	647	249	886	358	6 291
<b>Rohsenerzeugung in % der Rohstahlerzeugung</b>							
Rapport $\frac{\text{fonte}}{\text{acier}}$ en %							
1963	72,5	81,5	37,0	72,9	92,4	88,4	72,6
1964	72,8	80,1	35,9	73,6	93,1	91,6	73,4
1965	73,3	80,4	43,4	75,8	92,1	90,4	73,5
1966	71,9	79,5	46,1	67,9	93,1	90,2	72,5
1967	74,5	79,8	46,0	75,8	92,6	88,4	73,3
1965 1	72,8	80,0	39,7	75,2	92,1	91,1	73,1
2	73,7	80,7	41,5	76,6	91,5	90,1	73,5
3	73,3	80,6	47,2	80,3	93,3	90,5	74,3
4	73,5	80,4	44,8	72,1	91,5	89,8	73,2
1966 1	70,9	79,4	47,4	61,2	93,6	90,8	72,4
2	71,4	78,3	46,2	61,8	93,0	92,2	72,0
3	72,2	79,8	47,6	71,5	93,2	88,5	72,7
4	73,5	80,8	43,4	74,5	92,6	89,4	73,1
1967 1	73,4	79,3	45,1	77,8	92,6	87,9	72,9
2	74,7	77,5	43,8	74,2	92,4	87,3	72,3
3	75,6	80,8	48,8	76,1	93,1	88,8	74,2
4	74,2	81,5	47,0	74,9	92,5	89,6	74,0

(a) Production nette (sans fonte repassée), y compris fonte Spiegel et ferromanganèse carburé au haut fourneau et au four électrique à fonte et, pour l'Allemagne (R.F.), ferro-silicium au haut fourneau

(b) Sans ferro-alliages

(c) Estimation — Chine (RP) non comprise

(d) Mois de cinq semaines, tous les autres mois quatre semaines

(a) Produzione netta (escluse la ghisa di rifusione), ivi compresi ghisa speculare ferro manganese carburato all'alto forno ed al forno e elettrico per ghisa e, per la Germania (R.F.), ferro silicio all'alto forno

(b) Senza ferro-leghe

(c) Valutazione — Senza la Cina (RP)

(d) Mese di cinque settimane, tutti gli altri mesi di quattro settimane



Rohisenerzeugung (a) in absoluten Mengen und in % der Rohstahlerzeugung

Productie van ruwijzer (a) in werkelijke hoeveelheden en in % van de ruwstaalproductie

2

Großbritannien Royaume-Uni	Österreich Austria	UdSSR URSS	USA	Japan (b) Japon	Welt (c) Monde	Zeit Période Periodo Tijdvak
8	9	10	11	12	13	

Produzione di ghisa grezza · 1000 t · Productie van ruwijzer

14 824	2 106	58 691	65 658	19 936	259 600	1963
17 555	2 205	62 377	78 210	23 779	293 500	1964
17 739	2 220	66 200	80 601	27 502	310 700	1965
15 961	2 195	70 300	83 604	32 017	321 300	1966
15 395	2 140	74 800	79 777	39 678		1967
1 251	176	18 100	7 348	2 875	.	X 1966
1 455 (d)	189		6 831	2 925	.	XI
1 057	174		6 724	3 071	.	XII
1 136	189	18 021	6 745	3 148	.	I 1967
1 249	178		6 216	2 853	.	II
1 545 (d)	186		6 928	3 225	.	III
1 278	168	18 600	6 589	3 134	.	IV
1 571 (d)	171		6 691	3 329	.	V
1 202	178		6 071	3 327	.	VI
1 058	176	18 900	6 125	3 414	.	VII
1 336 (d)	182		6 378	3 420	.	VIII
1 194	180		6 447	3 499	.	IX
1 154	188	19 280	6 884	3 611	.	X
1 531 (d)	179		6 969	3 484	.	XI
1 140	166		7 465	3 654	.	XII
1 497 (d)	182		7 382	3 738	.	I 1968
1 168				3 522	.	II
1 198					.	III

Rapporto  $\frac{\text{ghisa}}{\text{acciaio}}$  in %

Productie van ruwijzer in % van de ruwstaalproductie

64,8	71,5	73,2	65,5	63,3	69,3	1963
65,9	69,0	73,4	66,3	59,8	69,7	1964
64,7	68,9	72,7	66,1	67,0	69,7	1965
64,6	68,7	72,8	67,0	67,0	69,5	1966
63,4	70,8	73,2	67,6	63,8		1967
64,2	69,2	73,1	65,9	61,7	.	I 1965
62,9	70,4	72,6	66,2	64,8	.	2
65,6	66,8	73,6	66,3	71,4	.	3
66,1	66,7	71,6	66,4	70,7	.	4
63,7	71,3	73,6	64,7	69,8	.	1 1966
64,6	70,7	72,2	66,8	68,4	.	2
65,3	64,4	72,5	68,2	66,6	.	3
65,0	68,8	72,7	66,3	64,1	.	4
62,8	71,7	72,0	67,6	63,4	.	1 1967
64,9	69,3	72,7	68,2	63,5	.	2
64,8	70,4	73,8	67,1	64,3	.	3
61,8	71,8	74,2	67,3	66,7	.	4
61,0						1 1968

(a) Einschl. Spiegeleisen und kohlenstoffreiches Ferromangan auch aus Elektro-Rohiseneröfen, und für Deutschland (BR) einschl. Hochofen-Ferrosilizium — ohne umgeschmolzenes Rohisener

(b) Ohne Ferrolegierungen

(c) Geschätzt — Ohne China (VR)

(d) Monate zu 5 Wochen, alle anderen Monate zu 4 Wochen

(a) Inclusief spiegelijzer en koolstofrijk ferromangaan, ook uit elektrische ruw-ijzerovens, en voor Duitsland (BR) inclusief hoogoven-ferrosilicium — excl. omgesmolten ruwijzer

(b) Zonder ferrolegierungen

(c) Raming — Zonder Chin. Volksrepubliek

(d) Maanden van 5 weken, alle andere maanden 4 weken

## Production d'acier brut (lingots et moulages) (a) et part en % de la production mondiale

## Produzione di acciaio grezzo (lingotti e acciaio spillato per getti), (a) e parte in % della produzione mondiale

Zeit Période Periodo Tijdvak	Deutschland (BR)	France	Italia	Nederland	UEBL · BLEU		EGKS CECA
					Belgique België	Luxembourg	
	1	2	3	4	5	6	7
Rohstahlerzeugung · 1000 t · Production d'acier brut							
1963	31 597	17 554	10 157	2 354	7 525	4 032	73 218
1964	37 339	19 781	9 793	2 659	8 725	4 559	82 856
1965	36 821	19 599	12 680	3 145	9 162	4 585	85 991
1966	35 316	19 594	13 639	3 255	8 911	4 390	85 105
1967	36 744	19 658	15 890	3 401	9 712	4 481	89 885
1966 IV	2 940	1 670	1 102	269	761	367	7 109
V	3 074	1 633	1 184	270	724	353	7 237
VI	3 136	1 754	1 080	271	787	369	7 397
VII	3 147	1 495	1 135	226	611	368	6 982
VIII	3 039	1 097	1 084	286	668	346	6 520
IX	2 828	1 743	1 207	300	804	377	7 259
X	2 810	1 777	1 222	300	764	383	7 255
XI	2 742	1 632	1 156	284	751	365	6 929
XII	2 444	1 708	1 245	271	774	360	6 802
1967 I	2 914	1 747	1 284	272	795	371	7 383
II	2 854	1 589	1 191	275	740	360	7 009
III	3 011	1 830	1 328	286	826	389	7 670
IV	3 154	1 261	1 312	275	800	379	7 181
V	2 965	1 663	1 392	274	804	372	7 470
VI	3 185	1 826	1 375	291	883	377	7 937
VII	3 191	1 462	1 409	275	669	376	7 381
VIII	3 162	1 209	1 199	289	693	356	6 908
IX	3 086	1 732	1 399	291	866	382	7 756
X	3 141	1 814	1 396	285	882	375	7 892
XI	3 202	1 760	1 311	293	885	376	7 826
XII	2 878	1 766	1 294	299	869	368	7 474
1968 I p	3 274	1 847	1 434	297	953	375	8 180
II p	3 280	1 793	1 364	282	930	377	8 026
III p	3 575	1 929	1 450	324	973	398	8 649
Anteil an der Weiterzeugung (%) · Part en % de la production mondiale							
1963	8,4	4,7	2,7	0,6	2,0	1,1	19,5
1964	8,9	4,7	2,3	0,6	2,1	1,1	19,7
1965	8,3	4,4	2,8	0,7	2,1	1,0	19,3
1966	7,6	4,2	3,0	0,7	1,9	1,0	18,4
1967	7,6	4,1	3,3	0,7	2,0	0,9	18,6

(a) Y compris la production d'acier liquide pour moulage des fonderies d'acier indépendantes

(b) Y compris la production des fonderies d'acier indépendantes non recensées par l'American Iron and Steel Institute

(c) Estimation — Chine (RP) non comprise

(d) Mois de cinq semaines, tous les autres mois quatre semaines

(a) Ivi compresa la produzione di acciaio liquido per getti delle fonderie d'acciaio indipendenti

(b) Ivi compresa la produzione delle fonderie di acciaio indipendenti non censite dall'American Iron and Steel Institute

(c) Valutazione — Senza la Cina (RP)

(d) Mese di cinque settimane, tutti gli altri mesi di quattro settimane

Rohstahlerzeugung (Blöcke und Flüssigstahl) (a) sowie Anteil in % an der Weltrohstahlerzeugung  
 Produktie van ruwstaal (blokken en vloeibaar staal voor gietwerk) (a) en aandeel in % van de wereldproductie

3

Großbritannien Royaume-Uni	Österreich Autriche	UdSSR URSS	USA (b)	Japan	Welt (c) Monde	Zeit- Periode Periodo Tijdvak
8	9	10	11	12	13	

Produzione di acciaio grezzo - 1000 t - Ruwstaalproductie

22 880	2 947	80 226	101 477	31 501	378 000	1963
26 650	3 194	85 034	117 993	39 799	426 700	1964
27 438	3 220	91 000	122 490	41 161	446 100	1965
24 704	3 193	96 891	124 700	47 784	462 400	1966
24 277	3 023	102 200	118 020	62 164	484 000	1967
1 974	269	24 100	10 758	3 623	.	IV 1966
2 035	259		11 336	3 813	.	V
2 450 (d)	243		10 603	3 691	.	VI
1 595	271	24 400	10 034	3 976	.	VII
2 247 (d)	268		10 349	4 128	.	VIII
2 046	273		10 489	4 225	.	IX
2 015	271	24 900	10 702	4 531	.	X
2 292 (d)	268		10 124	4 558	.	XI
1 480	245		9 703	4 793	.	XII
1 813	261	25 015	9 887	4 839	.	I 1967
2 010	248		9 337	4 582	.	II
2 434 (d)	262		10 194	5 140	.	III
1 940	246	25 600	9 623	4 943	.	IV
2 397 (d)	239		9 860	5 212	.	V
1 909	261		8 905	5 256	.	VI
1 524	250	25 600	8 945	5 316	.	VII
2 043 (d)	251		9 577	5 300	.	VIII
1 969	263		9 706	5 461	.	IX
1 966	254	25 985	10 387	5 473	.	X
2 535 (d)	259		10 507	5 215	.	XI
1 692	229		11 115	5 425	.	XII
2 412 (d)	255	23 500	11 172	5 424	.	I 1968
1 939			10 925	5 199	.	II
1 984					.	III

Parte in % della produzione mondiale - Aandeel in % van de wereldproductie

6,1	0,8	21,2	26,8	8,3	100	1963
6,2	0,7	19,9	27,7	9,3	100	1964
6,2	0,7	20,4	27,4	9,2	100	1965
5,3	0,7	21,0	27,0	10,3	100	1966
5,0	0,6	21,1	24,4	12,8	100	1967

(a) Einschließlich der Erzeugung von Flüssigstahl für Stahlguß der unabhängigen Stahlgießereien

(b) Einschließlich der Erzeugung der unabhängigen Stahlgießereien, die nicht vom American Iron and Steel Institute erfaßt werden

(c) Geschätzt - Ohne China (V.R.)

(d) Monate zu 5 Wochen, alle anderen Monate zu 4 Wochen

(a) Met inbegrip van de produktie van vloeibaar staal voor gietwerk der zelfstandige staalgietereien

(b) Inclusief de produktie der onafhankelijke staalgietereien, welke niet door het American Iron and Steel Institute worden geënqueteerd

(c) Raming - Zonder chin. Volksrepubliek

(d) Maanden van 5 weken, alle andere maanden 4 weken

Consommation apparente d'acier brut, par pays, et en kg par habitant (taux annuel), dans la Communauté (a)

Consumo apparente di acciaio grezzo, per paesi, e in kg per abitante (tasso annuo), nella Comunità (a)

A) En considérant seulement dans le Commerce Extérieur les produits du Traité

Considerati nel commercio estero solamente i prodotti del Trattato

A) Berechnet unter Beschränkung auf die unter den Vertrag fallenden Erzeugnisse

Alleen rekening houdend met de produkten die onder het Verdrag vallen

Zeit Période Periodo Tijdvak	Deutschland (BR)		France		Italia		Nederland		UEBL BLEU		EGKS CECA	
	1000 t	kg	1000 t	kg	1000 t	kg	1000 t	kg	1000 t	kg	1000 t	kg
	1	2	3	4	5	6	7	8	9	10	11	12
1960	30 184	543	14 286	313	9 612	191	2 924	255	2 836	300	59 842	347
1961	29 454	522	15 001	325	11 411	226	2 871	247	3 669	386	62 406	358
1962	29 598	520	15 181	323	12 720	250	2 846	241	3 414	358	63 759	362
1963	28 580	496	15 835	331	14 080	273	2 886	241	3 608	375	64 989	364
1964	34 194	587	17 421	360	12 108	232	3 383	279	4 091	423	71 197	394
1965	33 668	570	16 934	346	12 488	237	3 272	266	3 652	373	70 014	383
1966	32 277	541	17 534	355	14 602	275	3 450	277	4 113	417	71 976	390
1967	30 583	511	17 962	360	17 086	320	3 308	273	4 062	410	73 001	393
1960 1	7 390	534	3 539	311	2 155	172	680	238	699	296	14 463	336
1960 2	7 290	525	3 725	326	2 389	190	763	266	804	340	14 971	347
1960 3	8 338	598	3 131	273	2 438	194	731	254	781	329	15 419	357
1960 4	7 166	512	3 891	339	2 630	209	750	260	552	233	14 989	346
1961 1	7 780	554	4 055	352	2 736	217	718	248	887	374	16 176	372
1961 2	7 640	542	3 846	333	2 817	223	771	265	968	407	16 042	368
1961 3	7 430	524	3 293	284	2 688	212	747	256	908	382	15 066	345
1961 4	6 604	467	3 807	328	3 170	250	635	217	906	381	15 122	346
1962 1	7 234	510	4 003	344	3 083	243	731	249	842	354	15 893	362
1962 2	7 197	506	3 804	324	3 104	244	731	248	781	327	15 617	354
1962 3	7 893	553	3 383	286	3 100	243	716	242	794	332	15 886	359
1962 4	7 274	508	3 991	336	3 433	268	668	225	997	417	16 363	369
1963 1	6 953	485	3 848	323	3 451	269	626	210	821	342	15 699	353
1963 2	7 066	491	4 313	361	3 600	280	758	253	953	396	16 690	374
1963 3	7 473	517	3 416	285	3 339	259	719	240	787	327	15 734	352
1963 4	7 088	490	4 258	354	3 690	285	783	260	1 047	434	16 866	376
1964 1	7 841	540	4 529	375	3 491	269	813	269	878	364	17 552	390
1964 2	8 509	584	4 637	383	3 086	237	870	287	983	406	18 085	400
1964 3	9 086	621	3 726	307	2 556	195	823	271	947	391	17 138	378
1964 4	8 758	598	4 529	372	2 975	227	877	287	1 283	526	18 422	406
1965 1	8 728	594	4 504	369	2 753	210	889	290	884	362	17 758	390
1965 2	8 583	581	4 430	362	3 141	238	857	279	1 001	409	18 012	394
1965 3	8 641	584	3 543	289	3 068	232	720	233	721	294	16 693	364
1965 4	7 716	520	4 457	363	3 526	266	806	260	1 046	426	17 551	382
1966 1	8 287	557	4 500	365	3 437	259	867	279	970	394	18 061	392
1966 2	8 433	565	4 601	372	3 645	274	904	290	1 086	441	18 669	405
1966 3	8 321	556	3 739	302	3 477	261	896	287	843	341	17 276	374
1966 4	7 236	484	4 694	378	4 043	303	783	250	1 214	491	17 970	388
1967 1	7 131	477	4 732	380	4 245	318	826	263	880	355	17 814	384
1967 2	7 480	500	4 745	380	4 496	337	909	289	1 001	404	18 631	401
1967 3	8 114	542	3 813	305	4 091	306	806	255	1 132	456	17 956	386
1967 4	7 858	524	4 672	373	4 254	317	767	242	1 049	422	18 600	399

(a) Production + consommation de ferraille dans les laminoirs + importations — exportations ± variations des stocks (stocks en usine et chez les négociants). On a converti en équivalent d'acier brut les tonnages importés et exportés et les variations des stocks en utilisant les coefficients suivants:

Produits du Traité:  
Lingots: 1,00; Demi-produits: 1,17; Coils et feuillards à chaud: 1,23; Matériau de voie: 1,30; Tôles fortes et moyennes: 1,42; Tôles fines et larges plats: 1,36; Autres produits du Traité: 1,27.

Produits hors Traité:  
Fil trefilé: 1,27; Feuillards à froid et barres étirées: 1,36; Tubes d'acier: 1,47; Barres forgées: 1,23.

Les produits en aciers fins et spéciaux, dont le chutage est d'environ 60 % plus fort que pour les aciers ordinaires, ont été convertis à l'aide de coefficients majorés par ce rapport.

(b) Tubes, fil trefilé, feuillards laminés à froid, profilés à froid, produits étirés, produits sidérurgiques forgés.

(a) Produzione + consumo di rottame nei laminatoi + importazioni — esportazioni ± variazioni della scorta (scorta presso gli stabilimenti e presso i negozianti). Sono stati convertiti in equivalente di acciaio grezzo i quantitativi importati ed esportati e le variazioni delle scorte utilizzando i coefficienti seguenti:

Prodotti del Trattato:  
Lingotti: 1,00; Semi-prodotti: 1,17; Coils e nastri a caldo: 1,23; Materiale per binari: 1,30; Lamiera da 3 mm e oltre: 1,42; Lamiera inferiori a 3 mm e larghi piatti: 1,36; Altri prodotti del Trattato: 1,27.

Prodotti non considerati nel Trattato:  
Fili trafilati: 1,27; Nastri laminati a freddo e prodotti stirati: 1,36; Tubi di acciaio: 1,47; Prodotti forgiati: 1,23.

I prodotti in acciai fini e speciali la cui percentuale di scarto è di circa 60 % più forte che per gli acciai comuni sono stati convertiti per mezzo di coefficienti aumentati in proporzione di questo rapporto.

(b) Tubi, fili trafilati, nastri laminati a freddo, profilati a freddo, prodotti stirati, prodotti siderurgici forgiati.

**Marktversorgung mit Rohstahl nach Ländern der Gemeinschaft, insgesamt und in kg pro Kopf der Bevölkerung (Jahresniveau) (a)**

**Berekend verbruik van ruwstaal per land van de Gemeenschap — Totaal en in kg per hoofd van de bevolking (op jaarbasis) (a)**

4

B) En incluant dans le Commerce Extérieur les produits hors Traité (b)

B) Berechnet unter Einbeziehung der nicht unter den Vertrag fallenden Erzeugn. in den Außenhandel (b)

Conglobando nel commercio estero i prodotti non contemplati dal Trattato (b)

Met inbegrip van de niet onder het Verdrag vallende producten in de buitenlandse handel (b)

Zeit Période Periode Tijdvak	Deutschland (BR)		France		Italia		Nederland		UEBL BLEU		EGKS CECA	
	1000 t	kg	1000 t	kg	1000 t	kg	1000 t	kg	1000 t	kg	1000 t	kg
	1	2	3	4	5	6	7	8	9	10	11	12
1960	28 085	505	13 369	293	9 373	187	3 212	280	2 137	226	56 176	326
1961	27 435	486	14 177	307	11 168	221	3 143	270	2 989	315	58 912	338
1962	27 455	482	14 657	312	12 336	242	3 037	257	2 679	281	60 164	341
1963	26 983	468	15 254	319	13 752	267	3 149	263	2 871	299	62 009	347
1964	32 547	558	16 829	347	11 640	223	3 991	329	3 274	338	68 281	378
1965	31 936	541	16 247	332	11 712	222	3 823	311	2 755	281	66 473	364
1966	30 326	508	17 055	345	14 025	264	4 046	325	3 233	328	68 685	372
1967	27 827	465	17 458	350	16 380	307	4 018	319	3 379	341	69 062	372
1960 1	6 790	473	3 212	282	2 073	165	756	264	519	220	13 350	311
1960 2	6 828	491	3 490	306	2 326	185	831	290	628	265	14 103	327
1960 3	8 035	576	2 979	260	2 389	190	800	278	619	261	14 822	343
1960 4	6 432	460	3 688	321	2 585	205	825	286	371	156	13 901	321
1961 1	7 227	515	3 787	329	2 685	213	788	272	730	307	15 217	350
1961 2	7 229	513	3 619	314	2 763	219	843	290	777	327	15 231	350
1961 3	6 945	490	3 144	271	2 638	208	797	273	745	313	14 269	327
1961 4	6 034	426	3 627	313	3 082	243	715	244	737	310	14 195	325
1962 1	6 730	474	3 883	334	3 017	237	798	271	643	270	15 071	344
1962 2	6 756	475	3 673	313	3 013	237	775	263	589	247	14 806	336
1962 3	7 459	522	3 263	275	2 973	233	749	253	627	262	15 071	341
1962 4	6 510	455	3 838	323	3 333	260	715	241	820	343	15 216	343
1963 1	6 627	462	3 731	313	3 356	261	685	230	649	271	15 048	338
1963 2	6 678	464	4 135	346	3 513	273	824	275	760	316	15 910	356
1963 3	7 041	487	3 296	275	3 264	253	771	257	606	252	14 978	335
1963 4	6 637	459	4 092	340	3 619	279	869	289	856	355	16 073	358
1964 1	7 396	510	4 403	365	3 407	262	961	318	665	275	16 832	374
1964 2	8 065	553	4 488	350	2 961	227	1 077	355	773	320	17 364	384
1964 3	8 709	596	3 622	298	2 425	185	944	310	763	315	16 463	363
1964 4	8 377	572	4 316	355	2 847	217	1 009	330	1 073	440	17 622	388
1965 1	8 236	560	4 299	352	2 592	197	1 040	340	661	270	16 828	369
1965 2	8 190	555	4 262	348	2 941	223	986	321	783	320	17 162	376
1965 3	8 219	555	3 402	277	2 872	217	837	271	503	205	15 833	346
1965 4	7 291	492	4 284	349	3 307	250	960	310	808	329	16 650	363
1966 1	7 843	527	4 390	356	3 287	248	1 051	339	745	303	17 316	376
1966 2	7 986	535	4 469	362	3 487	263	1 058	340	843	342	17 843	387
1966 3	7 783	520	3 647	294	3 370	253	1 027	329	630	255	16 457	356
1966 4	6 714	449	4 549	366	3 881	291	910	290	1 015	411	17 069	369
1967 1	6 490	434	4 607	370	4 086	306	1 007	321	680	275	16 870	364
1967 2	6 760	452	4 612	370	4 295	321	1 143	363	850	343	17 660	380
1967 3	7 452	497	3 708	297	3 935	294	943	299	1 013	408	17 051	367
1967 4	7 125	475	4 531	362	4 064	303	925	292	836	336	17 481	375

(a) Erzeugung + Schrottverbrauch in den Walzwerken + Einfuhr — Ausfuhr ± Lagerbewegung bei den Werken und Händlern. Die ein- und ausgeführten Mengen und die Lagerbewegung werden mit folgenden Einsatzzahlen auf Rohstahlgewicht umgerechnet:

Erzeugnisse des Vertrages:  
Rohblöcke: 1,00; Halbzeug: 1,17; Warmbreitband und Bandstahl, warm gewalzt: 1,23; Oberbaumaterial: 1,30; Grob- und Mittelbleche: 1,42; Feinbleche und Breitflachstahl: 1,36; übrige Vertragserzeugnisse: 1,27.

Erzeugnisse außerhalb des Vertrages:  
Gezogener Draht: 1,27; Bandstahl, kaltgewalzt, und Blankstahl: 1,36; Stahlrohre: 1,47; geschmiedete Stäbe: 1,23.

Erzeugnisse aus Edelstahl, deren Walzverluste etwa 60 % über dem Massenstahl liegen, wurden mit entsprechend höheren Koeffizienten hochgerechnet.

(b) Rohre, gezogener Draht, Kaltband und Kaltbandprofile, blankgezogenes Material, Schmiedeerzeugnisse.

(a) Produktie + verbruik van schroot in de walslijnen + invoer — uitvoer ± voorraadschommelingen (in de bedrijven, en bij de handelaren). De in- en uitgevoerde tonnages en de voorraadschommelingen zijn omgerekend in ruwstaal equivalent met toepassing van de volgende coëfficiënten:

Producten die onder het Verdrag vallen:  
Blokken: 1,00; Halffabrikaat: 1,17; Warmgewalst breedband en bandstaal: 1,23; Spoorwegmateriaal: 1,30; Platen van 3 mm en dikker: 1,42; Platen dunner dan 3 mm en universeel staal: 1,36; andere producten die onder het Verdrag vallen: 1,27.

Producten, die niet onder het Verdrag vallen:  
Getrokken draad: 1,27; Koudgewalst bandstaal en getrokken materiaal: 1,36; Stalen buizen: 1,47; smederij-producten: 1,23.

Op producten van speciale staalsoorten waarvan het walsverlies ongeveer 60 % hoger is dan voor gewoon staal wordt een dienovereenkomstig hogere coëfficiënt toegepast.

(b) Buizen, getrokken draad, koudgewalst bandstaal, koudgewalste profielen, getrokken materiaal en smederij-producten.

Évolution comparée, par pays, des indices:— de la consommation d'acier brut — de l'ensemble de la production industrielle — et de la production des industries transformatrices des métaux  
 Evoluzione comparata, per paese, degli indici: del consumo di acciaio grezzo — della produzione industriale complessiva — e della produzione delle industrie di trasformazione dei metalli

Vergleichende Gegenüberstellung der Entwicklung der Indizes der Marktversorgung mit Rohstahl, der industriellen Produktion sowie der metallverarbeitenden Industrie nach Ländern  
 Vergelijking van het verloop van het staalverbruik en van de produktie-indices algemeen zowel als van de metaalverwerkende industrie per land

Ø 1955—1959 = 100

Zeit Période Período Tijdvak	Industrielle Produktion · Production Industrielle Produzione Industriale · Industriële produktie						Marktversorgung mit Rohstahl Consommation apparente d'acier brut Consumo apparente di acciaio grezzo Berekend staalverbruik					
	Deutsch- land (BR)	France	Italia	Neder- land	UEBL BLEU	EGKS CECA	Deutsch- land (BR)	France	Italia	Neder- land	UEBL BLEU	EGKS CECA
	1	2	3	4	5	6	7	8	9	10	11	12
	<b>A) Gesamtindex (a) · Indice général (a)</b> <b>A) Indice generale (a) · Algemene Index (a)</b>						<b>C) Variante I (b) · Variante (b)</b> <b>C) Variante I (b) · Variant I (b)</b>					
1963	142	139		142	131		121	133	210	120	133	137
1964	154	148		156	141		145	146	181	140	151	150
1965	163	149		164	143		143	142	186	136	135	148
1966	166	162		174	144		137	147	218	143	152	152
		166					130	151	255	137	150	154
1965 1	159	152		160	141		148	151	164	148	131	148
2	168	156		166	143		146	149	187	142	148	152
3	155	130		153	134		147	119	183	120	107	141
4	171	166		178	151		131	150	210	134	155	148
1966 1	168	164		170	142		141	151	205	144	143	153
2	173	170		177	147		143	155	217	150	161	158
3	157	139		163	137		141	126	207	149	125	146
4	170	175		188	150		123	158	241	130	179	152
1967 1	155	172		178	146		121	159	253	137	130	151
2	163	170		183	148		127	159	268	151	148	158
3	153	141		171	135		138	128	244	134	167	152
4		180					133	157	254	127	155	157
	<b>B) Metallverarbeit. Ind. · Ind. transform. d. métaux</b> <b>B) Ind. trasformatrici dei metalli</b> <b>Metaalverwerkende Industrie</b>						<b>D) Variante II (c) · Variante II (c)</b> <b>D) Variante II (c) · Variant II (c)</b>					
1963	149	140		143	149		122	134	213	119	127	139
1964	160	148		156	155		148	148	180	150	145	153
1965	171	150		161	161		145	143	181	144	122	148
1966	169	163		169	170		138	150	217	152	143	153
1967		164					126	154	253	151	150	154
1965 1	168	148		154	162		149	151	160	157	117	150
2	181	157		161	156		149	150	182	149	139	153
3	156	125		153	148		149	120	178	126	89	141
4	181	170		174	174		132	151	205	145	143	149
1966 1	176	162		161	164		142	155	203	158	132	155
2	182	172		173	170		145	157	216	159	150	159
3	153	133		160	160		141	128	209	155	112	147
4	174	178		181	183		122	160	240	137	180	153
1967 1	150	168		166	175		118	162	253	152	121	151
2	158	173		177	169		123	162	266	172	151	158
3	142	134		166	152		135	131	243	142	180	152
4		181					129	160	251	139	148	156

(a) Non compris le bâtiment  
Exclusi l'edilizia

(b) Calculée en considérant seulement dans le commerce extérieur les produits du marché commun (voir tableau 4 A)  
La variante è calcolata considerando nel commercio estero soltanto i prodotti del mercato comune (cfr. tabella 4 A)

(c) Calculée en incluant dans le commerce extérieur les produits sidérurgiques hors Traité (voir tableau 4 B)  
La variante è calcolata comprendendo nel commercio estero i prodotti siderurgici non contemplati dal Trattato (cfr. tabella 4 B)

(a) Ohne Baugewerbe  
Uitgezonderd bouwnijverheid

(b) Berechnet unter Beschränkung auf die dem gemeinsamen Markt zugehörigen Erzeugnisse (siehe Tabelle 4 A)  
Berekening beperkt tot die artikelen, welke onder het Verdrag van de Gemeenschappelijke markt vallen (zie tabel 4 A)

(c) Berechnet unter Einbeziehung des Außenhandels mit Eisen- und Stahlerzeugnissen, die nicht unter den Vertrag fallen (siehe Tabelle 4 B)  
Bij de berekening zijn de niet onder het Verdrag vallende producten in de buitenlandse handel meegeteld (zie tabel 4 B)

Importance en valeur, des projets d'investissement déclarés à l'avance à la CECA au titre de la décision 22-66 (a) par catégories de projets, pour l'ensemble de la Communauté

Ammontare dei progetti di investimento dichiarati preventivamente alla CECA a mente della decisione n. 22-66 (a) per categoria di progetti, e per insieme de la Comunità

Wertmäßige Bedeutung der Investitionsprojekte nach Anlagegruppen für die Gemeinschaft insgesamt, welche im voraus, entsprechend der Entscheidung 22-66 (a) an die EGKS gemeldet worden sind

Investeringsprojecten van tevoren aan de EGKS gemeld volgens het besluit 22-66 (a) verdeeld naar soort project (in geldwaarde)

6

Mio \$

Zeit Période Periodo Tijdvak  (b)	Eisen- und Stahlindustrie · Industrie sidérurgique Industria siderurgica · Ijzer- en staalindustrie					Eisenerzbergbau Insgesamt Mines de fer total Miniera di ferro totale Ijzerertsminen totaal	Insgesamt Total Totale Totaal  (5 + 6)
	Hochöfen Hauts fourn. Alti forni Hoogovens (c)	Stahlwerke Acieries Acciairie Staalfab.	Walzwerke Laminatoirs Laminatoi Walsrijen	Sonstige Autres Altri Andere	Zusammen Total Totale Totaal		
	1	2	3	4	5		
1963	24	27	87	— 6	131	0	131
1964	43	120	256	82	501	—	501
1965	116	86	293	94	589	—	589
1966	56	18	261	2	337	1	338
1967	216	131	252	98	697	—	697
1964 I—VI	31	81	219	102	433	—	433
VII—XII	12	39	37	—20	68	—	68
1965 I—VI	64	29	109	22	224	—	224
VII—XII	52	57	184	72	365	—	365
1966 I—VI	50	13	103	2	168	1	169
VII—XII	6	5	158	—	169	—	169
1967 I—VI	67	21	107	18	213	—	213
VII—XII	149	110	145	80	484	—	484

(a) N.B.: Ne pas confondre avec les investissements réalisés. Il s'agit seulement de la valeur des grands projets (qui doivent être annoncés à la CECA au moins trois mois avant leur début d'exécution). — d'installations nouvelles dont la dépense prévisible dépasse 500 000 unités de compte A.M.E. — de remplacement ou de transformation dont la dépense prévisible dépasse 1 000 000 d'unités de compte A.M.E.

Il s'agit en outre des projets concernant les aciéries, quelles que soient les valeurs en cause.

Ces projets, annoncés pour le proche avenir, ne correspondent donc pas aux dépenses totales d'investissement prévues par les usines dans l'avenir, qui sont recensées (de même que les dépenses d'investissement effectivement réalisées dans le passé) au moyen d'une enquête annuelle, particulière, dont les résultats font l'objet d'une diffusion séparée. Les projets déclarés à la CECA peuvent être modifiés, abandonnés ou retardés dans leur exécution au cours des mois ou des années qui suivront leur dépôt à la CECA. Le tableau ci-dessus fournit donc seulement des indications sur les « décisions d'investir », intervenues au cours du temps dans les sociétés sidérurgiques.

(a) N.B.: Non confondere con gli investimenti realizzati. Si tratta unicamente del valore dei grandi progetti (che devono essere dichiarati alla CECA tre mesi prima dell'inizio di esecuzione). — di nuovi impianti la cui spesa prevedibile superi 500 000 unità di conto A.M.E.

— di sostituzione o di trasformazione la cui spesa prevedibile superi 1 000 000 unità di conto A.M.E.

Si tratta inoltre dei progetti concernenti le acciaierie, a prescindere dell'ammontare della spesa prevedibile.

Questi progetti, annunciati per il prossimo avvenire, non corrispondono pertanto alle spese totali di investimento previste dagli stabilimenti; tali spese sono state rilevate (alla stessa stregua delle spese di investimento effettivamente sostenute nel passato) mediante un'inchiesta annuale, particolare, i cui risultati sono oggetto di una pubblicazione separata.

I progetti dichiarati alla CECA possono essere modificati, abbandonati o ritardati nella loro esecuzione nel corso dei mesi o anni successive alla loro presentazione alla CECA.

La tabella di cui sopra fornisce pertanto esclusivamente indicazioni sulle « decisioni d'investimento » intervenute nel frattempo nelle società siderurgiche.

(b) Périodes au cours desquelles les projets ont été déclarés à la CECA.

Periodi durante i quali i progetti sono stati dichiarati alla CECA.

(c) Hauts fourneaux et autres installations productrices de fonte y compris les cokeries sidérurgiques et les agglomérations.

Alti forni ed altri impianti per la produzione di ghisa, ivi comprese le cokerie siderurgiche e le fabbriche di agglomerati

(a) N.B.: Nicht zu verwechseln mit den bereits vorgenommenen Investitionen. Es handelt sich hier lediglich um den Geldwert der Großprojekte (deren Inangriffnahme 3 Monate vorher der EGKS mitgeteilt werden muß).

— Neuinstallationen, deren voraussichtliche Aufwendungen 500 000 \$ überschreiten.

— Ersatz-oder Umbauten, deren voraussichtliche Aufwendungen 1 000 000 \$ überschreiten.

Es handelt sich u.a. um Stahlwerksprojekte unabhängig von den vorgesehenen Aufwendungen.

Diese Projekte, die für die nahe Zukunft angekündigt sind, stimmen deshalb nicht mit den gesamten Investitionsaufwendungen überein, die von den Hütten für die Zukunft vorgesehen sind. Letztere werden (ebenso wie die in der Vergangenheit getätigten Aufwendungen) mit Hilfe der besonderen Jahresumfrage über die Investitionen erfragt; die Resultate dieser Erhebung sind Gegenstand einer besonderen Veröffentlichung. Die der EGKS gemeldeten Projekte können im Laufe der Jahre, die der Hinterlegung bei der EGKS folgen, hinsichtlich ihrer Ausführung modifiziert, aufgegeben oder zurückgestellt werden.

Die vorstehende Tabelle vermittelt somit lediglich Angaben über die gefaßten Investitionsbeschlüsse der Hüttenwerke im Laufe des betreffenden Zeitraums.

(a) N.B.: Te onderscheiden van de reeds uitgevoerde investeringen.

Het gaat hierbij slechts om de geldwaarde van de grote projecten (welke 3 maanden voor de aanvang der werkzaamheden aan de EGKS moesten worden medegedeeld).

Nieuwe installaties, waarvoor de voorzienbare uitgaven de 500 000 rekeenheden E.M.O. (= \$ 1) zullen overschrijden, vervangingen of verbouwingen waarvoor de voorzienbare uitgaven \$ 1 000 000 overschrijden.

Die heeft betrekking op de staalprojecten, onafhankelijk van de verwachte uitgaven.

Deze projecten, welke voor de naaste toekomst aangekondigd zijn, komen daarom niet overeen met de totale investeringsuitgaven, welke door de bedrijven voor de toekomst zijn gepland.

De laatste worden (evenals de in het verleden gedane uitgaven) door middel van de speciale jaarlijkse enquête aangaande de investeringen geënueteerd; de resultaten van deze enquête zijn het onderwerp van een speciale publicatie. De aan de EGKS gemelde projecten kunnen in de loop van de jaren volgende op de melding worden gewijzigd, uitgesteld of opgegeven.

De bovenstaande tabel verschaft dus slechts gegevens omtrent investeringen waartoe de ijzer- en staalbedrijven in de loop van de betreffende periode hebben besloten.

(b) Zeiträume, während denen die Projekte bei der EGKS gemeldet worden sind.

Periodes, gedurende welke de projecten aan de EGKS zijn gemeld

(c) Hochöfen und sonstige Rohseinerzeugungsanlagen, Hüttenkokereien und Sinteranlagen.

Hoogovens en overige ruwijzerproductie-installaties, hoogovencoke-fabrieken en sinterinstallaties

Évolution comparée, par pays, de la production maximum possible de fonte brute et d'acier brut en cours d'année, et de la production effectivement réalisée, et données par procédés de fabrication pour l'ensemble de la Communauté

Raffronto dell'evoluzione, per paese, della produzione massima possibile di ghisa grezza e di acciaio grezzo durante l'anno e della produzione effettivamente realizzata, nonché dati per processi di fabbricazione per l'insieme della Comunità

Zeit Période Periodo Tijdvak	I. Roheisen (a) · I. Fonte brute (a) · I. Ghisa grezza (a) · I. Ruwizjer (a)							II. Rohstahl (b) ·		
	Deutsch- land (BR)	France	Italia	Neder- land	UEBL · BLEU		EGKS CECA	Deutsch- land (BR)	France	Italia
					Belgique België	Luxem- bourg				
1	2	3	4	5	6	7	8	9	10	
<b>A) Höchst mögliche Erzeugung im Laufe des Jahres (c) · A) Production maximum possible en cours d'année (c)</b>										
1963	30 540	17 285	4 190	1 825	8 030	4 090	65 960	39 735	20 900	10 980
1964	30 620	18 075	4 380	2 200	8 850	4 460	68 585	40 950	21 600	11 700
1965	33 500	18 770	6 360	2 400	9 450	4 600	75 080	45 530	22 650	14 985
1966	35 920	19 200	7 800	2 350	10 110	4 775	80 155	47 580	23 490	17 475
1967 (d)	35 800	19 650	8 640	2 450	11 220	5 050	82 810	48 350	23 825	19 050
<b>B) Tatsächliche Jahreserzeugung sowie auf Jahresniveau hochgerechnete Vierteljahresangaben B) Production annuelle effectivement réalisée, et données trimestrielles extrapolées à l'année</b>										
1963	22 909	14 297	3 770	1 708	6 958	3 563	53 206	31 597	17 554	10 157
1964	27 182	15 840	3 513	1 948	8 122	4 178	60 783	37 339	19 781	9 793
1965	26 990	15 766	5 501	2 364	8 436	4 145	63 202	36 821	19 599	12 680
1966	25 413	15 584	6 273	2 209	8 302	3 960	61 741	35 316	19 594	13 639
1967	27 366	15 692	7 312	2 579	8 994	3 960	65 902	36 744	19 658	15 890
<b>C) Verhältnis zwischen der tatsächlichen Erzeugung und der höchstmöglichen Erzeugung <math>\frac{(B)}{(A)}</math> jährlicher Ausnutzungsgrad der höchstmöglichen Erzeugung</b>										
<b>C) Rapporto in % tra la produzione effettiva e la produzione massima possibile <math>\frac{(B)}{(A)}</math> Tasso annuo di utilizzazione della produzione massima possibile</b>										
1963	75,0	82,7	90,0	93,6	86,7	87,1	80,7	79,5	84,0	92,5
1964	88,8	87,6	80,2	88,5	91,8	93,7	88,6	91,2	91,6	83,7
1965	80,6	84,0	86,5	98,5	89,2	90,1	84,2	80,9	86,5	84,6
1966	70,7	81,2	80,4	93,9	82,2	83,0	77,0	74,2	83,4	78,0
1967	76,4	79,9	84,6	100,0	80,2	78,4	79,6	76,0	82,5	83,4

- (a) Y compris Spiegel et ferro-manganèse carburé  
 (b) Lingots et acier liquide pour moulage, y compris la production des fonderies d'acier indépendantes  
 (c) Les différences peu importantes entre ces données sur la production maximum possible et celles publiées dans un rapport séparé concernant les investissements, proviennent de corrections effectuées après l'établissement du rapport sur les investissements  
 (d) Données prévisionnelles établies en début d'année. Pour les autres années chiffres rectifiés d'après l'enquête annuelle sur les investissements pour tenir compte des dates réelles d'entrée en fonctionnement des nouveaux appareils de production ou d'arrêt des anciennes installations définitivement arrêtées  
 (e) Le rythme annuel de production de chaque trimestre est établi d'après le nombre total de jours calendaires du trimestre, rapporté au nombre total de jours de l'année pour la fonte et sur la base des jours ouvrables pour l'acier  
 (f) Les données annuelles seules donnent le taux d'utilisation de la production maximum possible; les données trimestrielles constituent des indices de production rapportées à la production maximum possible de l'année en cours prise comme base 100

- (a) Ivi compresi la ghisa speculare e il ferro-manganese carburato  
 (b) Lingotti e acciaio spillato per getti, ivi compresa la produzione delle fonderie di acciaio indipendenti  
 (c) Le piccole differenze tra le cifre della produzione massima possibile e le cifre pubblicate in un rapporto concernante gli investimenti, sono dovute a delle rettificazioni apportate in un secondo tempo  
 (d) Si tratta distime effettuate all'inizio dell'anno. Per gli altri anni si tratta di cifre rettificate sulla base dell'inchiesta annuale sugli investimenti al fine di tener conto delle date effettive dell'entrata in esercizio dei nuovi impianti di produzione o di messa fuori servizio dei vecchi impianti  
 (e) Il ritmo annuo di produzione per ciascun trimestre è determinato sulla base del numero complessivo di giorni di calendario del trimestre riferito al numero totale dei giorni dell'anno per la ghisa e sulla base dei giorni lavorativi per l'acciaio  
 (f) Soltanto i dati annuali danno il coefficiente di utilizzazione della produzione massima possibile; i dati trimestrali costituiscono degli indici di produzione riferiti alla produzione massima possibile dell'anno in corso considerata come base 100



Vergleichende Gegenüberstellung der Entwicklung der höchstmöglichen Jahreserzeugung an Roheisen und Rohstahl und der tatsächlichen Erzeugung nach Ländern sowie nach Erzeugungsverfahren für die Gemeinschaft insgesamt

7

Vergelijking van het verloop van de hoogst mogelijke jaarproductie van ruwijzer en ruwstaal met de werkelijke productie per land, en voor de Gemeenschap per productie-procédé

1000 t — %

II. Acier brut (b) · II. Acciaio grezzo (b) · II. Ruwstaal (b)

Neder-land	UEBL · BLEU		EGKS · CECA							Zeit Período Período Tijdvak
	Belgique België	Luxem- bourg	EGKS CECA	Thomas	S.M. Martin	Elektro Electrique Electrico Electro	Bessemer	L.D. L.D.A.C. O.L.P. Kaldo, Rotor	Anderer Autres Altri Andere	
11	12	13	14	15	16	17	18	19	20	

A) Produzione massima possibili nel corso dell'anno (c) · A) Hoogst mogelijke productie in de loop van het jaar (c)

2 940	8 840	4 465	87 860	38 430	31 041	10 566	203	7 590	30	1963
3 150	9 845	4 840	92 085	37 102	31 265	11 378	190	12 130	20	1964
3 540	10 470	4 905	102 080	36 905	33 160	12 545	175	19 270	25	1965
3 480	11 115	5 180	108 320	36 960	33 010	13 605	175	24 545	25	1966
3 445	12 390	5 600	112 660	36 280	32 560	14 055	170	29 570	25	1967 (d)

B) Produzione annua effettivamente realizzata e dati trimestrali proiettati a valori annui per estrapolazione  
B) Werkelijke jaarlijkse productie en kwartaalcijfers op jaarbasis

2 354	7 525	4 032	73 218	33 348	25 249	8 974	147	5 484	17	1963
2 659	8 725	4 559	82 856	34 717	27 939	9 610	149	10 427	15	1964
3 145	9 162	4 585	85 991	32 141	26 874	10 334	122	16 501	20	1965
3 255	8 911	4 390	85 105	30 111	24 344	10 656	92	19 883	18	1966
3 401	9 712	4 481	89 885	28 502	24 680	11 681	70	24 937	17	1967

C) Rapport en % entre la production réelle et la production maximum possible  $\frac{(B)}{(A)}$  (f)  
Taux annuel d'utilisation de la production maximum possible

C) Verhouding van de werkelijke productie tot hoogst mogelijke productie  $\frac{(B)}{(A)}$  (f)  
Bezettingsgraad ten opzichte van de hoogst mogelijke productie (op jaarbasis)

80,1	85,1	90,3	83,3	86,8	81,3	84,9	72,4	72,3	56,7	1963
84,4	88,6	94,2	90,0	93,6	89,4	84,5	78,4	86,0	75,0	1964
88,8	87,5	93,5	84,2	87,1	81,0	82,4	69,7	85,6	80,0	1965
93,5	80,2	84,7	78,6	81,5	73,7	78,3	52,3	81,1	75,0	1966
98,8	78,4	80,0	79,8	78,6	75,8	83,0	40,6	84,3	72,0	1967

- (a) Einschließlich Spiegeleisen und Hochofenferromangan  
(b) Blöcke und Flüssigstahl für Stahlguß, einschließlich der Erzeugung der unabhängigen Stahlgießereien  
(c) Die geringfügigen Abweichungen zwischen diesen Angaben über die höchstmögliche Erzeugung und den in einem besonderen Bericht veröffentlichten Ergebnissen der Investitionsenerhebung sind auf Berichtigungen zurückzuführen, die nach Abschluß dieser Erhebung vorgenommen worden sind  
(d) Zu Beginn des Jahres ermittelte Vorausschätzungen. Für die übrigen Jahre berichtete Zahlen auf Grund der jährlichen Investitionsumfrage, um den tatsächlichen Zeitpunkt der Inbetriebnahme neuer Erzeugungsanlagen oder der endgültigen Stilllegung alter Anlagen zu berücksichtigen  
(e) Das vierteljährliche Jahresniveau für Roheisen ergibt sich aus der Division der tatsächlichen Erzeugung des Vierteljahres durch die Anzahl der Kalendertage im jeweiligen Vierteljahr und anschließende Multiplikation mit der Anzahl der Kalendertage des betreffenden Jahres und für Rohstahl auf der Grundlage der Arbeitstage  
(f) Nur die Jahresangaben geben den Ausnutzungsgrad wieder. Die vierteljährlichen Angaben stellen lediglich Verhältniszahlen dar, wobei die tatsächliche Erzeugung zur höchstmöglichen Erzeugung im Laufe des ganzen Jahres (= 100) in Beziehung gesetzt wurde

- (a) Met inbegrip van spiegelijzer en hoogoven-ferromangaan  
(b) Blokken en vloeibaar staal voor staalgietwerk, met inbegrip van de productie van de onafhankelijke staalgietereien  
(c) De kleine verschillen tussen deze cijfers, betreffende de maximum productie, en de in een speciale uitgave gepubliceerde resultaten der investerings-enquête, vloeien voort uit verbeteringen welke na het afsluiten van deze enquête zijn aangebracht  
(d) Ramingen, aangegeven in het begin van het jaar. Voor de overige jaren werden de cijfers herzien op basis van de jaarlijkse investerings-enquête, teneinde met het juiste tijdstip van inbedrijfstelling van nieuwe installaties of het stilleggen van oude installaties rekening te houden  
(e) Met betrekking tot de ruwijzerproductie wordt het kwartaalcijfer herleid op jaarbasis, door de werkelijke productie te delen door het aantal kalenderdagen van het waargenomen kwartaal; en dit te vermenigvuldigen met het aantal kalenderdagen van het jaar  
Met betrekking tot de ruwstaalproductie wordt gebruik gemaakt van de gewerkte dagen  
(f) De kwartaalcijfers zijn berekend door middel van de productie per kwartaal, in verhouding tot de hoogstmogelijke productie per jaar

Importance relative, en valeur, des produits CECA, dans l'ensemble des échanges commerciaux des pays de la Communauté, en millions d'unités de compte AME et en % des échanges globaux

Importanza relativa del valore dei prodotti CECA nell'insieme degli scambi commerciali dei paesi della Comunità, in milioni di unità di conto AME ed in % degli scambi globali

Zeit Période Periodo Tijdvak	Binnenaustausch der Gemeinschaft (f) Echanges Intra-communautaires (f) Scambio all'interno della Comunità (f) Ruilverkeer binnen de Gemeenschap (f)							Ausfuhr nach dritten Exportations vers les Esportazioni verso i Uitvoer naar derde				
	Kohle Charbon Carbone Kolen	Übrige EGKS-Erzeugnisse Autres produits CECA Altri prodotti CECA Overige EGKS-produkten				Insgesamt Total Totale Totaal	Gesamt- waren- austausch Echanges globaux Scambi globali Totaal handels- verkeer	Kohle Charbon Carbone Kolen	Übrige EGKS- Autres produits Altri prodotti Overige EGKS-			
		Erze Minerais Minerali Ertsen	Schrott Ferrailles Rottami Schroot	Roheisen Fonte Ghisa Ruwijzer	Stahl Acier Acciaio Staal				Insgesamt Total Totale Totaal	Erze Minerais Minerali Ertsen	Schrott Ferrailles Rottami Schroot	Roheisen Fonte Ghisa Ruwijzer
(a)	(b)	(c)	(d)	(e)	(f)	(g)	(h)	(i)	(j)	(k)	(l)	
A) Wert · Valeur · Valore · Waarde												
1965	573,8	77,4	195,2	52,9	1 413,3	1 738,8	2 312,6	20 441,9	123,2	3,9	1,2	27,4
1966	534,4	65,5	178,0	50,6	1 549,5	1 843,6	2 378,0	22 921,9 <sup>r</sup>	107,1	3,9	1,5	32,1
1967	544,9	56,7	214,9	60,8	1 605,6	1 938,0	2 482,9	24 160,7	101,9	3,9	1,3	53,6
1965	1	132,5	20,3	50,9	14,8	371,3	457,3	589,8	4 822,9	31,1	1,0	5,6
	2	135,9	19,7	47,3	12,4	351,7	431,1	567,0	5 049,1	25,5	0,8	5,2
	3	147,9	18,4	46,9	11,8	334,1	411,3	559,3	4 920,8	32,6	1,0	8,4
	4	157,4	19,0	50,1	13,8	356,2	439,1	596,4	5 649,1	34,0	1,1	8,2
1966	1	140,0	17,3	46,2	13,3	386,8	463,5	603,5	5 548,7	22,7	0,9	4,8
	2	128,0	16,3	42,8	13,1	401,8	473,9	601,9	5 739,2	21,8	1,0	6,9
	3	127,6	15,2	39,9	11,3	362,1	428,5	556,1	5 511,1	30,1	1,0	9,7
	4	138,8	16,8	49,1	13,0	398,8	477,6	616,5	6 129,5 <sup>r</sup>	32,4	1,0	10,7
1967	1	126,9	15,1	53,7	14,8	404,7	488,4	615,3	5 937,6	20,9	0,9	11,0
	2	132,9	11,1	55,1	14,7	422,6	503,5	636,4	6 075,5	22,7	1,1	16,0
	3	134,0	14,6	47,1	13,9	369,1	444,7	578,7	5 600,0	28,8	1,0	14,9
	4	151,1	15,9	59,0	17,4	409,2	501,5	652,6	6 551,8	29,4	1,0	11,7
B) %												
1965	2,8	0,4	1,0	0,3	6,9	8,5	11,3	100,0	0,5	0,0	0,0	0,1
1966	2,3	0,3	0,8	0,2	6,8	8,0	10,4	100,0	0,4	0,0	0,0	0,1
1967	2,3	0,2	0,9	0,3	6,6	8,0	10,3	100,0	0,3	0,0	0,0	0,2
1965	1	2,7	0,4	1,1	0,3	7,7	9,5	12,2	100,0	0,5	0,0	0,1
	2	2,7	0,4	0,9	0,2	7,0	8,5	11,2	100,0	0,4	0,0	0,1
	3	3,0	0,4	1,0	0,2	6,8	8,4	11,4	100,0	0,5	0,0	0,1
	4	2,8	0,3	0,9	0,2	6,3	7,8	10,6	100,0	0,5	0,0	0,1
1966	1	2,5	0,3	0,8	0,2	7,0	8,4	10,9	100,0	0,3	0,0	0,1
	2	2,2	0,3	0,7	0,2	7,0	8,3	10,5	100,0	0,3	0,0	0,1
	3	2,3	0,3	0,7	0,2	6,6	7,8	10,1	100,0	0,4	0,0	0,1
	4	2,3	0,3	0,8	0,2	6,5	7,8	10,1 <sup>r</sup>	100,0	0,4	0,0	0,1
1967	1	2,1	0,3	0,9	0,2	6,8	8,2	10,4	100,0	0,3	0,0	0,1
	2	2,2	0,2	0,9	0,2	7,0	8,3	10,5	100,0	0,3	0,0	0,2
	3	2,4	0,3	0,8	0,2	6,6	7,9	10,3	100,0	0,4	0,0	0,2
	4	2,3	0,2	0,9	0,3	6,5	7,7	10,0	100,0	0,3	0,0	0,1

(a) Steinkohle, Braunkohle und Braunkohlenbriketts — Koks und Schmelzkoks aus Steinkohle (ausschließlich zur Herstellung von Elektroden) und aus Braunkohle  
 (b) Eisen- und Manganerz — einschließlich Gichtstaub  
 (c) Eisen- und Stahlschrott, ohne die alten Schienen  
 (d) Roheisen, Spiegeleisen und Hochofen-Ferromangan  
 (e) Einschließlich alte Schienen  
 (f) Basis: Statistik der Einfuhren  
 (g) Einschließlich Eisen- und Stahlschwamm

(a) Houille, lignite et agglomérés — coke et semi-coke de houille (excepté pour électrodes) et de lignite  
 (b) Minerais de fer et de manganèse — y compris poussières de haut fourneau  
 (c) Ferrailles de fonte et d'acier, non compris les vieux rails  
 (d) Fonte, spiegel et ferro-Mn-carburé  
 (e) Y compris les vieux rails  
 (f) Source: Statistiques douanières d'importations  
 (g) Y compris fer et acier spongieux

Relative Bedeutung der EGKS-Erzeugnisse, in Werten, am gesamten Außenhandel der Länder der Gemeinschaft, in Mio EWA-Rechnungseinheiten und in % des Gesamt-Außenhandels

Relatieve betekenis van de EGKS-producten in verhouding tot het totale ruilverkeer van de landen der Gemeenschap (in miljoenen rekeneenheden EMO en in % van het totale ruilverkeer)

8

Länder pays tiers paesi terzi landen		Einfuhr aus dritten Ländern Importations provenant des pays tiers Importazioni provenienti dai paesi terzi Invoer uit derde landen										Zeit Période Tijdvak	
Erzeugnisse CECA CECA produkten		Insgesamt Total Totale Totaal	Gesamt- waren- austausch Echanges globaux Scambi globali Totaal handels- verkeer	Kohle Charbon Carbone Kolen	Übrige EGKS-Erzeugnisse Autres produits CECA Altri prodotti CECA Overige EGKS-produkten					Insgesamt Total Totale Totaal	Gesamt- waren- austausch Echanges globaux Scambi globali Totaal handels- verkeer		
Stahl Acier Acciaio Staal	Insgesamt Total Totale Totaal				Erze Minerals Minerals Ertsen	Schrott Ferrailles Rottami Schroot	Roheisen Fonte Ghisa Ruwijzer	Stahl Acier Acciaio Staal	Insgesamt Total Totale Totaal				
(e)	(g)	(9 + 14)		(a)	(b)	(c)	(d)	(e)	(g)	(17 + 22)			
13	14	15	16	17	18	19	20	21	22	23	24		

A) Wert · Valeur · Valore · Waarde

1 623,3	1 656,1	1 779,4	27 092,9	427,9	626,4	62,8	46,2	265,4	1 001,2	1 429,0	28 582,1	1965
1 402,3	1 439,9	1 547,0	29 419,3r	376,0	589,0	34,1	51,7	293,2	968,4	1 344,4	30 756,1r	1966
1 622,4	1 681,2	1 783,1	31 626,8	339,0	601,4	47,2	49,9	313,3	1 012,2	1 351,2	30 767,0	1967
389,6	396,6	427,7	6 428,8	99,7	138,2	13,1	12,6	68,0	231,9	331,6	6 759,2	1 1965
414,7	421,1	446,7	6 616,7	106,9	154,9	18,3	11,2	69,3	253,8	360,8	7 107,7	2
415,7	425,4	458,0	6 631,8	109,2	176,1	16,9	10,2	63,4	266,7	375,9	6 938,1	3
403,6	413,1	447,0	7 415,6	112,0	157,2	14,5	12,2	64,7	248,7	360,8	7 777,0	4
342,3	348,4	371,1	6 904,0	105,3	149,3	9,3	12,3	72,7	243,7	349,1	7 688,7	1 1966
334,2	342,7	364,5	7 324,0	88,8	146,0	7,8	15,1	73,6	242,6	331,4	7 725,6	2
347,9	358,9	389,1	7 191,0	90,7	156,5	10,1	12,4	70,9	250,1	340,6	7 319,4	3
377,9	389,9	422,3	8 017,8r	91,2	137,2	7,0	11,9	76,0	232,1	323,3	8 026,7r	4
393,5	405,8	426,7	7 654,8	85,3	136,8	9,9	12,3	75,4	234,6	319,8	7 609,2	1 1967
430,1	447,5	470,2	7 996,8	83,0	154,3	8,5	13,3	79,3	255,3	338,3	7 732,8	2
372,3	388,4	417,3	7 421,3	78,9	146,6	11,9	11,3	74,3	244,3	323,1	7 187,9	3
426,5	439,4	468,9	8 548,6	91,8	163,8	17,0	13,0	84,3	278,2	370,0	8 239,4	4

B) %

6,0	6,1	6,6	100,0	1,5	2,2	0,2	0,2	0,9	3,5	5,0	100,0	1965
4,8	4,9	5,3	100,0	1,2	1,9	0,1	0,2	1,0	3,1r	4,4	100,0	1966
5,1	5,3	5,6	100,0	1,1	2,0	0,2	0,2	1,0	3,3	4,4	100,0	1967
6,1	6,2	6,7	100,0	1,5	2,0	0,2	0,2	1,0	3,4	4,9	100,0	1 1965
6,3	6,4	6,8	100,0	1,5	2,2	0,3	0,2	1,0	3,6	5,1	100,0	2
6,3	6,4	6,9	100,0	1,6	2,5	0,2	0,1	0,9	3,8	5,4	100,0	3
5,4	5,6	6,0	100,0	1,4	2,0	0,2	0,2	0,8	3,2	4,6	100,0	4
5,0	5,0	5,4	100,0	1,4	1,9	0,1	0,2	0,9	3,2	4,5	100,0	1 1966
4,6	4,7	5,0	100,0	1,1	1,9	0,1	0,2	1,0	3,1	4,3	100,0	2
4,8	5,0	5,4	100,0	1,2	2,1	0,1	0,2	1,0	3,4	4,7	100,0	3
4,7	4,9	5,3	100,0	1,1	1,7	0,1	0,1	0,9r	2,9	4,0	100,0	4
5,1	5,3	5,6	100,0	1,1	1,8	0,1	0,2	1,0	3,1	4,2	100,0	1 1967
5,4	5,6	5,9	100,0	1,1	2,0	0,1	0,2	1,0	3,3	4,4	100,0	2
5,0	5,2	5,6	100,0	1,1	2,0	0,2	0,2	1,0	3,4	4,5	100,0	3
5,0	5,1	5,5	100,0	1,1	2,0	0,2	0,2	1,0	3,4	4,5	100,0	4

(a) Carbon fossile, lignite e agglomerati — coke e semi coke di carbon fossile (esclusi alla fabbricazione di elettrodi) e di carbon fossile

(b) Minerali di ferro e di manganese — ivi compresi polveri d'altoforno

(c) Rottami di ghisa e di acciaio, non comprese le rotale usate

(d) Ghisa, ghisa speculare e ferro-Mn carburato

(e) Compresse le rotale usate

(f) Fonte: Statistiche doganali d'importazione

(g) Compresse ferro e acciaio spugnoso

(a) Steenkool, bruinkool en bruinkoolbriketten — cokes en half-cokes van steenkool (uitgezonderd voor de vervaardiging van elektroden) en van bruinkool

(b) Ijzer- en mangaanerts — inclusief hoogovenstof


(c) Staalschroot en gegoten schroot; gebruikte rails niet inbegrepen

(d) Ruwlijzer, spiegelijzer en hoogoven-ferromangaan

(e) Inclusief gebruikte rails

(f) Op basis van de douanestatistieken met betrekking tot de invoer

(g) Inclusief sponsijzer en sponsstaal



**Teil I: Eisenschaffende Industrie**

**1<sup>ère</sup> Partie: Sidérurgie proprement dite**

**1<sup>a</sup> Parte: Siderurgia propriamente detta**

**1<sup>o</sup> Deel: IJzer- en staalproducerende industrie**

I

**Erzeugung — „Roh Eisen, Rohstahl,  
Nebenprodukte, Erzeugungsanlagen“**

**Produzione — « Ghisa, acciaio grezzo,  
sotto-prodotti, installazioni produttrici »**

**Production — « Fonte, acier brut et  
sous-produits, appareils de production »**

**Produktie — „Ruwijzen Ruwstaal,  
Bijprodukten, Produktie-Installaties“**

**Production nette de fonte brute par qualités (a)  
dans la Communauté**
**Produzione netta di ghisa grezza per qualità (a) nella  
Comunità**
**Netto-Erzeugung an Roheisen nach Sorten (a) in  
der Gemeinschaft**
**Netto-produktie van ruwlijzer per soort (a) in de  
Gemeenschap**

1000 t

Zeit Période Periodo Tijdvak	Übliche unlegierte Sorten · Non alliées courantes Non legate correnti · Ongelegeerd gewoon ruwlijzer				Spiegel- eisen Spiegel Ghisa speculare Spiegelijzer	Kohlenstoff- reiches Ferromangan Ferro- manganèse carburé Ferro- manganese carburato Koolstofrijk ferro- mangaan	Sonstiges Roheisen (b) Autres fontes (b) Altre ghisa (b) Overige soorten ruwlijzer (b)	Gemeinschaft zusammen Production totale Communauté Produzione totale Comunità Totaal Gemeenschap			
	Für die Stahlherzeugung D'affinage Da affinazione Voor de staalproductie		Gußrohisen De moulage Da fonderia Gietertij-lijzer					Phosphor- haltig Phosphoreuse Fosforosa Fosfor- houdend	Phosphorarm Non phosphoreuse Non fosforosa Niet fosfor- houdend P ≤ 0,5%, Mn ≤ 1,5%	Zusammen Total Totale Totaal	darunter in Elektro- Roheisenöfen dont au four électrique à fonte di cui al forno elettrico per ghisa waarvan in elektrische ruwlijzerovens
	Thomas P > 0,5% Si ≤ 1,0%	Martin P ≤ 0,5% Mn > 1,5%	3	4							
1965	39 590	19 012	1 054	2 272	165	643	466	63 202	341		
1966	37 190	20 382	729	2 212	112	658	457	61 741	303		
1967	37 152	24 620	540	2 391	111	586	501	65 902	371		
1965 X	3 381	1 705	101	165	9	55	44	5 450	27		
XI	3 172	1 661	72	196	14	43	34	5 193	27		
XII	3 183	1 653	90	166	19	61	36	5 208	28		
1966 I	3 159	1 709	53	221	9	63	41	5 256	23		
II	3 042	1 559	65	183	5	54	40	4 948	19		
III	3 384	1 737	71	181	12	66	28	5 480	21		
IV	3 177	1 635	64	170	9	46	34	5 135	19		
V	3 204	1 707	53	200	15	42	35	5 256	27		
VI	3 268	1 678	51	174	5	42	48	5 266	27		
VII	3 085	1 679	58	184	14	54	25	5 100	28		
VIII	2 733	1 747	84	155	3	53	23	4 797	29		
IX	3 073	1 740	45	201	13	64	34	5 171	32		
X	3 124	1 738	52	205	13	61	41	5 233	28		
XI	3 016	1 697	67	173	6	56	42	5 057	24		
XII	2 926	1 755	61	170	6	58	66	5 042	25		
1967 I	3 141	1 832	45	214	12	67	44	5 355	25		
II	2 953	1 783	58	185	10	56	38	5 083	22		
III	3 238	2 040	52	205	18	41	37	5 631	25		
IV	2 834	1 943	40	204	7	36	44	5 107	29		
V	3 116	2 060	37	188	6	56	36	5 500	38		
VI	3 285	2 073	48	199	10	35	51	5 701	36		
VII	2 951	2 195	26	175	9	33	44	5 433	37		
VIII	2 751	2 217	45	185	2	56	30	5 287	33		
IX	3 122	2 148	37	226	4	51	40	5 629	37		
X	3 306	2 127	49	191	16	52	56	5 797	31		
XI	3 265	2 122	52	203	10	51	33	5 737	29		
XII	3 191	2 080	50	214	4	51	48	5 639	27		
1968 I	3 306	2 248	55	225	3	60	55	5 952	25		
II											

(a) Production nette, sans fonte repassée, fonte Spiegel et ferro-manganèse carburé au haut fourneau et au four électrique à fonte et, pour l'Allemagne (R.F.), ferro-silicium au haut fourneau

Produzione netta, esclusa la ghisa di rifusione, ghisa speculare, ferro-manganese carburato all'alto forno ed al forno elettrico per ghisa e, per la Germania (R.F.), ferro-silicio all'alto forno

(b) Fontes alliées, fontes spéciales, fontes à caractéristiques particulières (sphéroïdale pour malleable) ainsi que la ferro-Si au haut fourneau

Ghisa legate, ghisa speciali, ghisa a caratteristiche particolari (sferoidale per malleabile) come anche ferro-Si all'alto forno

(a) Einschließlich Spiegeleisen und kohlenstoffreiches Ferromangan, auch an Elektro-roheisenöfen, und für Deutschland (BR) einschl. Hochofenferrosilizium—ohne umgeschmolzenes Roheisen

Excl. omgesmolten ruwlijzer; inclusief spiegelijzer en koolstofrijk ferromangaan, ook uit elektrische ruwlijzerovens, en voor Duitsland (BR) inclusief hoogovenferrosilicium

(b) Umfaßt sonstige Hochofen-Ferrolegierungen sowie legiertes Roheisen, nicht in Kokshochöfen erzeugte Sorten und sonstige Spezialqualitäten

Omvat overige hoogoven-ferrolegeringen, gelegeerd ruwlijzer, speciaal ruwlijzer en ruwlijzer met bijzondere eigenschappen (nodulairijzer)

Production nette de fonte d'affinage (a)  
(Fonte Thomas — Fonte Martin)

Produzione netta di ghisa da affinazione (a)  
(Ghisa Thomas — Ghisa Martin)

Netto-Erzeugung von Stahlrohreisen (a)  
(Thomasrohreisen — SM-Stahlrohreisen)

Netto-productie van ruwijzer voor de staalproductie (a) — (Thomasruwijzer — Martinruwijzer)

10

1000 t

Zeit Période Periodo Tijdvak	Deutschland (BR)	France	Italia	Nederland	UEBL · BLEU		EGKS CECA
					Belgique België	Luxembourg	
<b>I. Thomasrohreisen · Fonte Thomas · Ghisa Thomas · Thomasruwijzer</b> (P > 0,5 ÷ Si ≤ 1%)							
1965	14 916	12 555	—	—	7 974	4 145	39 590
1966	13 709	12 236	—	—	7 285	3 960	37 190
1967	13 485	12 066	—	—	7 641	3 960	37 152
1966 VII	1 239	970	—	—	548	329	3 085
VIII	1 175	711	—	—	535	310	2 733
IX	1 086	1 047	—	—	614	326	3 073
X	1 087	1 110	—	—	587	340	3 124
XI	1 034	1 046	—	—	611	324	3 016
XII	921	1 049	—	—	630	325	2 925
1967 I	1 097	1 066	—	—	647	331	3 141
II	1 051	986	—	—	603	314	2 953
III	1 136	1 098	—	—	665	339	3 238
IV	1 185	676	—	—	650	324	2 834
V	1 121	1 025	—	—	641	329	3 116
VI	1 180	1 101	—	—	672	331	3 285
VII	1 141	938	—	—	535	338	2 951
VIII	1 116	793	—	—	528	315	2 751
IX	1 099	1 099	—	—	647	336	3 122
X	1 159	1 122	—	—	689	335	3 306
XI	1 148	1 099	—	—	684	334	3 265
XII	1 052	1 125	—	—	680	334	3 191
1968 I	1 128	1 129	—	—	711	338	3 306
II							
<b>II. SM Stahlrohreisen · Fonte Martin · Ghisa Martin · Martinruwijzer</b> (P ≤ 0,5% + Mn > 1,5%)							
1965	9 768	1 680	5 178	2 118	269	—	19 012
1966	9 698	1 983	5 910	1 997	794	—	20 382
1967	11 987	2 359	6 753	2 377	1 143	—	24 620
1966 VII	866	147	501	127	38	—	1 679
VIII	854	125	525	178	64	—	1 747
IX	786	186	500	183	86	—	1 740
X	770	186	496	192	94	—	1 738
XI	804	174	472	180	68	—	1 697
XII	787	190	519	191	69	—	1 755
1967 I	851	191	522	195	72	—	1 832
II	869	165	486	200	64	—	1 783
III	960	238	555	215	72	—	2 040
IV	1 016	158	527	173	68	—	1 943
V	998	215	565	187	96	—	2 060
VI	992	202	559	211	109	—	2 073
VII	1 120	157	615	207	97	—	2 195
VIII	1 134	176	614	195	97	—	2 217
IX	1 068	198	574	197	111	—	2 148
X	1 012	227	585	190	113	—	2 127
XI	1 015	216	574	194	124	—	2 122
XII	953	216	577	214	120	—	2 080
1968 I	1 055	246	610	204	134	—	2 248
II							

(a) Fonte non alliéée courante, sans la fonte repassée  
Ghisa non legata comune, escluse la ghisa di rifusione

(a) Unlegierte Roheisensorten, ohne umgeschmolzenes Roheisen  
Ongelegeerd gewoon ruwijzer, excl. omgesmolten ruwijzer

Production nette de fonte de moulage (a)  
(Fonte phosphoreuse — Fonte non phosphoreuse)

Netto-Gußrohlsenerzeugung (a)  
(Phosphorhaltiges Rohisen — Phosphorarmes Rohisen)

Produzione netta di ghisa da fonderia (a)  
(Ghisa fosforosa — Ghisa non fosforosa)

Netto-produktie van gieterei-ijzer (a)  
(Fosforhoudend en niet-fosforhoudend gieterei-ijzer)

1000 t

Zeit Période Período Tijdvak	Deutschland (BR)	France	Italia	Nederland	UEBL · BLEU		EGKS CECA
					Belgique België	Luxembourg	
<b>I. Phosphorhaltig · Phosphoreuse · Fosforosa · Fosforhoudend</b> (P > 0,5 % ÷ Si > 1 %)							
1965	453	416	50	76	59	—	1 054
1966	304	282	38	41	63	—	729
1967	248	207	10	37	38	—	540
1966 VII	20	12	15	8	4	—	58
VIII	30	22	15	9	9	—	84
IX	13	18	3	6	5	—	45
X	23	24	0	—	5	—	52
XI	29	25	—	5	7	—	67
XII	24	26	—	7	3	—	61
1967 I	14	26	1	—	3	—	45
II	27	21	1	—	8	—	58
III	20	24	1	—	7	—	52
IV	19	12	1	8	0	—	40
V	14	13	1	—	9	—	37
VI	21	20	0	2	4	—	48
VII	20	6	0	—	0	—	26
VIII	18	16	0	9	1	—	45
IX	12	16	1	4	5	—	37
X	30	17	1	—	0	—	49
XI	33	17	1	2	0	—	52
XII	19	18	1	12	0	—	50
1968 I	31	16	0	—	8	—	55
II							
<b>II. Phosphorarm · Non phosphoreuse · Non fosforosa · Niet-fosforhoudend</b> (P ≤ 0,5 ÷ Mn ≤ 1,5 %)							
1965	1 291	509	261	170	41	—	2 272
1966	1 138	532	308	170	44	—	2 212
1967	1 015	625	529	165	56	—	2 391
1966 VII	103	35	14	30	2	—	184
VIII	97	20	17	17	4	—	155
IX	94	53	31	19	6	—	201
X	101	51	28	21	4	—	205
XI	74	52	25	16	6	—	173
XII	74	50	29	11	6	—	170
1967 I	81	65	40	20	8	—	214
II	68	52	52	10	3	—	185
III	90	60	43	8	5	—	205
IV	87	47	41	17	12	—	204
V	82	54	33	17	3	—	188
VI	88	55	43	8	5	—	199
VII	79	26	40	18	12	—	175
VIII	87	42	40	8	8	—	185
IX	90	68	55	13	0	—	226
X	92	41	39	19	0	—	191
XI	84	57	49	13	0	—	203
XII	88	57	55	14	0	—	214
1968 I	103	38	48	32	4	—	225
II							

(a) Fonte non allée courante, sans la fonte repassée  
Ghisa non legata comune, esclusa la ghisa di rifusione

(a) Unlegierte Rohisensorten, ohne umgeschmolzenes Rohisen  
Ongelegeerd gewoon ruwijzer, excl. omgesmolten ruwijzer



Production de fonte Spiegel et de ferro-manganèse carburé

Erzeugung von Spiegeleisen und kohlenstoffreichem Ferro-Mangan

12

Produzione di ghisa speculare e di ferro-manganese carburato

Productie van spiegelijzer en koolstofrijk ferro-mangaan

1000 t

Zeit Période Período Tijdvak	Deutschland (BR)	France	Italia	Nederland	UEBL · BLEU		EGKS CECA
					Belgique België	Luxembourg	
1965	280	432	10	—	85	—	808
1966	296	355	14	—	105	—	770
1967	254	319	18	—	106	—	697
1966 VII	32	26	0	—	10	—	69
VIII	23	22	3	—	8	—	56
IX	36	31	3	—	7	—	77
X	22	38	3	—	11	—	73
XI	22	29	2	—	10	—	62
XII	23	29	1	—	12	—	65
1967 I	32	37	—	—	10	—	75
II	28	31	1	—	6	—	66
III	21	25	1	—	12	—	59
IV	13	20	1	—	9	—	43
V	24	25	2	—	11	—	62
VI	13	22	1	—	8	—	45
VII	14	16	2	—	10	—	42
VIII	27	20	3	—	9	—	58
IX	17	28	3	—	8	—	55
X	18	40	2	—	9	—	68
XI	23	28	2	—	8	—	61
XII	22	25	1	—	7	—	55
1968 I	25	29	1	—	8	—	63
II							

Production de fontes spéciales par pays (a)

Erzeugung von sonstigem Roheisen nach Ländern (a)

13

Produzione di ghise speciali per paesi (a)

Productie van overige ruwijzersoorten per land (a)

Zeit Période Período Tijdvak	Deutschland (BR)	France	Italia	Nederland	UEBL · BLEU		EGKS CECA
					Belgique België	Luxembourg	
1965	281	174	2	—	8	—	466
1966	268	177	2	—	10	—	457
1967	376	115	2	—	9	—	502
1966 VII	15	9	0	—	1	—	25
VIII	18	4	0	—	—	—	23
IX	20	12	0	—	1	—	34
X	23	16	0	—	2	—	41
XI	26	17	0	—	—	—	43
XII	38	27	0	—	2	—	66
1967 I	38	3	0	—	3	—	44
II	24	13	0	—	—	—	38
III	32	4	0	—	0	—	37
IV	32	11	0	—	2	—	44
V	24	12	0	—	0	—	36
VI	38	12	0	—	1	—	51
VII	34	7	0	—	2	—	44
VIII	29	1	0	—	—	—	30
IX	28	12	0	—	—	—	40
X	41	15	0	—	—	—	56
XI	27	6	—	—	—	—	33
XII	29	19	—	—	—	—	48
1968 I	33	21	0	—	1	—	55
II							

(a) Fontes alliées, fontes spéciales et à caractéristiques particulières  
Ghisa legate, ghise speciali e con caratteristiche particolari

(a) Legiertes Roheisen, sowie die verschiedenen Sonderroheisen  
Gelegeerd ruwijzer, evenals de verschillende soorten speciaal ruwijzer

Évolution de la structure de la production de fonte brute par qualités en % de la production totale

Evoluzione della struttura della produzione di ghisa grezza per qualità, espressa in % della produzione totale

Entwicklung der Roheisenerzeugung nach Sorten in % der Erzeugung insgesamt

Verloop van de ruwlijzerproductie naar soorten in % van de totale produktie

Zeit Période Periodo Tijdvak	Obliche unlegierte Sorten · Non alliées courantes Non legats courants · Ongelegeerd gewoon ruwlijzer				Spiegeleisen und kohlenstoffreiches Ferromangan Spiegel et ferro Mn carburé Ghisa speculare e ferro Mn carburato Spiegelijzer en hoogovenferro Mn	Sonstige Autres Altre Overige	Insgesam Total Totale Totaal
	Für die Stahlerzeugung · D'affinage Da affinazione · Voor de staalproductie		Gußroheisen · De Moulage Da fonderia · Gietstij-ijzer				
	Thomas P > 0,5% Si ≤ 1,0%	Martin P ≤ 0,5% Mn > 1,5%	Phosphorhaltig Phosphoreuse Fosforosa Fosforhoudend P > 0,5% Si > 1%	Phosphorarm Non phosphoreuse Non fosforosa Niet fosforhoudend P ≤ 0,5% Mn ≤ 1,5%			
	1	2	3	4			
<b>DEUTSCHLAND (BR)</b>							
1965	55,3	36,2	1,7	4,8	1,0	1,0	100,0
1966	53,9	38,2	1,2	4,5	1,2	1,0	100,0
1967	49,3	43,8	0,9	3,7	0,9	1,4	100,0
<b>FRANCE</b>							
1965	79,7	10,7	2,6	3,2	2,7	1,1	100,0
1966	78,5	12,8	1,8	3,5	2,3	1,1	100,0
1967	76,9	15,0	1,3	4,0	2,0	0,8	100,0
<b>ITALIA</b>							
1965	—	94,2	0,7	4,9	0,2	0,0	100,0
1966	—	94,2	0,7	4,9	0,2	0,0	100,0
1967	—	92,3	0,1	7,3	0,3	0,0	100,0
<b>NEDERLAND</b>							
1965	—	89,6	3,2	7,2	—	—	100,0
1966	—	90,4	1,9	7,7	—	—	100,0
1967	—	92,2	1,4	6,4	—	—	100,0
<b>BELGIQUE · BELGIË</b>							
1965	94,5	3,2	0,7	0,5	1,0	0,1	100,0
1966	87,7	9,6	0,8	0,5	1,2	0,1	100,0
1967	84,9	12,7	0,4	0,6	1,3	0,1	100,0
<b>LUXEMBOURG</b>							
1965	100,0	—	—	—	—	—	100,0
1966	100,0	—	—	—	—	—	100,0
1967	100,0	—	—	—	—	—	100,0
<b>EGKS · CECA</b>							
1965	62,6	30,1	1,7	3,6	1,3	0,7	100,0
1966	60,2	33,0	1,3	3,6	1,2	0,7	100,0
1967	56,4	37,3	0,8	3,6	1,1	0,8	100,0

Production d'acier brut par mode de fabrication dans l'ensemble de la Communauté (a)

Erzeugung von Rohstahl nach Verfahren in der Gemeinschaft insgesamt (a)

15

Produzione di acciaio grezzo secondo il processo di fabbricazione nell'insieme della Comunità (a)

Productie van ruwstaal per procédé in de Gemeenschap (a)

1000 t

Zeit Période Periodo Tijdvak	Zusammen Total Totale Totaal	Nach Verfahren · Par mode de fabrication Secondo il processo di fabbricazione · Per procédé					
		Thomas	S.M. Martin	Elektro Electrique Elettrico Elektro	L.D. L.D.A.C. O.L.P. Kaldo, Rotor	Bessemer	Sonstiger Autres Altri Andere
		1	2	3	4	5	6

Rohblöcke und Flüssigstahl für Stahlguß · Lingots et acier liquide pour moulage  
Lingotti e acciaio spillato per getti grezzi · Blokken en vloeibaar staal voor gietwerk

1965	85 991	32 141	26 874	10 334	16 501	122	20
1966	85 105	30 111	24 344	10 655	19 883	92	18
1967	89 885	28 502	24 680	11 681	24 937	70	17
1966 X	7 255	2 563	2 013	950	1 719	7	1
XI	6 929	2 462	1 900	880	1 678	7	2
XII	6 802	2 400	1 799	906	1 687	8	2
1967 I	7 383	2 517	2 024	988	1 845	7	2
II	7 009	2 355	1 940	930	1 776	6	2
III	7 670	2 561	2 087	981	2 032	6	2
IV	7 181	2 214	2 067	989	1 905	5	1
V	7 470	2 397	2 066	981	2 019	6	1
VI	7 937	2 509	2 182	1 047	2 190	7	3
VII	7 378	2 238	2 079	972	2 086	4	0
VIII	6 908	2 040	1 923	771	2 168	4	0
IX	7 756	2 403	2 100	1 034	2 212	6	2
X	7 892	2 492	2 123	1 045	2 224	6	2
XI	7 824	2 406	2 105	982	2 311	6	1
XII	7 475	2 370	1 985	942	2 171	6	1
1968 I		2 406	2 172		2 538		

darunter Rohblöcke · Dont lingots · Di cul lingotti · waarvan blokken

1965	84 696	32 136	26 771	9 295	16 490	—	4
1966	83 895	30 106	24 270	9 645	19 871	—	2
1967	88 672	28 496	24 613	10 635	24 927	—	1
1966 X	7 151	2 563	2 009	861	1 718	—	0
XI	6 829	2 461	1 895	796	1 677	—	0
XII	6 703	2 400	1 794	823	1 686	—	0
1967 I	7 267	2 517	2 019	887	1 844	—	0
II	6 904	2 355	1 935	839	1 723	—	0
III	7 554	2 560	2 082	881	2 031	—	0
IV	7 072	2 214	2 062	891	1 905	—	0
V	7 373	2 396	2 062	897	2 018	—	0
VI	7 831	2 508	2 177	957	2 179	—	0
VII	7 294	2 237	2 074	897	2 086	—	—
VIII	6 830	2 040	1 918	704	2 167	—	—
IX	7 645	2 402	2 092	939	2 210	—	0
X	7 781	2 492	2 117	950	2 223	—	0
XI	7 713	2 406	2 099	899	2 310	—	—
XII	7 375	2 397	1 979	955	2 170	—	—
1968 I	8 074	2 405	2 165	966	2 538	—	0

(a) Y compris la production d'acier liquide pour moulage des fonderies d'acier indépendantes  
Ivi compresa la produzione di acciaio liquido per getti delle fonderie d'acciaio indipendenti

(a) Einschließlich der Erzeugung von Flüssigstahl für Stahlguß der unabhängigen Stahlgießereien  
Met inbegrip van de productie van vloeibaar staal voor gietwerk van de zelfstandige staalgietereien

Production d'acier brut (a) par mode de fabrication  
Produzione di acciaio grezzo (a) secondo il processo  
di fabbricazione

Rohstahlerzeugung (a) nach Verfahren  
Produktie van ruwstaal (a) per procédé

1000 t

Zeit Période Período Tijdvak	Deutschland (BR)	France	Italia	Nederland	UEBL · BLEU		EGKS CECA
					Belgique België	Luxembourg	
<b>A) Thomas</b>							
1965	10 811	10 396	—	—	6 894	4 040	32 141
1966	9 795	10 301	—	—	6 245	3 767	30 111
1967	8 467	10 112	—	—	6 447	3 476	28 502
1966 VII	883	799	—	—	439	317	2 438
VIII	821	587	—	—	473	297	2 177
IX	762	898	—	—	553	323	2 535
X	772	931	—	—	529	331	2 563
XI	749	880	—	—	522	311	2 462
XII	661	890	—	—	539	311	2 400
1967 I	752	900	—	—	551	315	2 517
II	721	835	—	—	515	285	2 355
III	753	932	—	—	569	307	2 561
IV	795	560	—	—	554	305	2 214
V	724	850	—	—	539	284	2 397
VI	728	937	—	—	559	285	2 509
VII	708	762	—	—	472	295	2 238
VIII	673	666	—	—	433	268	2 040
IX	645	910	—	—	561	267	2 403
X	689	940	—	—	580	283	2 492
XI	659	899	—	—	559	290	2 406
XII	620	924	—	—	553	273	2 370
1968 I	629	943	—	—	585	249	2 406
II							
<b>B) SM-Martin</b>							
1965	15 805	4 774	5 145	764	385	—	26 874
1966	13 762	4 480	4 955	897	249	—	24 344
1967	13 598	4 285	5 618	962	215	—	24 679
1966 VII	1 230	332	404	71	10	—	2 048
VIII	1 165	240	390	80	19	—	1 894
IX	1 080	409	430	80	22	—	2 021
X	1 064	402	440	86	21	—	2 013
XI	1 010	347	443	80	20	—	1 900
XII	885	362	450	73	19	—	1 799
1967 I	1 078	380	474	71	20	—	2 024
II	1 060	340	440	80	19	—	1 940
III	1 114	400	477	75	21	—	2 087
IV	1 168	338	459	83	19	—	2 067
V	1 107	376	490	75	19	—	2 066
VI	1 195	407	477	80	22	—	2 182
VII	1 198	314	474	81	13	—	2 079
VIII	1 155	248	422	86	12	—	1 923
IX	1 127	373	493	88	19	—	2 100
X	1 128	388	507	82	18	—	2 123
XI	1 184	368	452	83	17	—	2 105
XII	1 084	351	453	81	16	—	1 985
1968 I	1 196	363	513	88	11	—	2 172
II							

(a) Lingots et acier liquide pour moulage, y compris la production des fonderies d'acier indépendantes  
Lingotti e acciaio spillato per getti, ivi compresa la produzione delle fonderie di acciaio indipendenti

(a) Rohblöcke und Flüssigstahl für Stahlguß einschließlich Erzeugung der unabhängigen Stahlgießereien  
Blokken en vloeibaar staal voor gietwerk met inbegrip van de produktie der onafhankelijke staalgietereien

Production d'acier brut (a) par mode de fabrication

Produzione di acciaio grezzo (a) secondo il processo di fabbricazione

Rohstahlerzeugung (a) nach Verfahren

Productie van ruwstaal (a) per procédé

17

1000 t

Zeit Période Periodo Tijdvak	Deutschland (BR)	France	Italia	Nederland	UEBL · BLEU		EGKS CECA
					Belgique België	Luxembourg	
C) Elektro · Electrique · Elettrico · Elektro							
1965	3 137	1 776	4 753	207	413	57	10 334
1966	3 090	1 868	4 970	301	375	51	10 655
1967	3 108	1 912	5 997	275	347	41	11 681
1966 VII	278	130	414	13	16	3	854
VIII	243	83	342	27	34	4	733
IX	237	175	451	32	39	4	940
X	255	173	453	27	37	4	950
XI	248	160	415	24	30	3	880
XII	227	172	453	21	28	3	906
1967 I	264	176	491	22	32	4	988
II	250	145	451	23	26	4	930
III	240	186	450	28	31	4	981
IV	262	157	514	23	30	3	989
V	242	162	522	20	31	3	981
VI	273	181	527	29	34	2	1 047
VII	268	140	535	12	15	4	972
VIII	263	68	384	24	30	2	771
IX	264	172	532	28	34	4	1 034
X	269	172	550	22	28	4	1 045
XI	258	166	507	22	25	4	982
XII	246	169	480	19	25	3	942
1968 I	306		510	17	30	6	
II							
D) Oxygen-Stahl · Acier à l'oxygène pur · Acciaio all'ossigeno puro · Oxigen-staal							
1965	7 035	2 568	2 789	2 174	1 447	488	16 501
1966	8 653	2 871	3 711	2 057	2 019	572	19 883
1967	11 562	3 287	4 272	2 164	2 688	964	24 937
1966 VII	754	230	317	142	145	47	1 635
VIII	809	184	352	179	141	45	1 710
IX	747	254	326	188	188	50	1 753
X	717	265	328	187	176	47	1 719
XI	733	239	297	180	178	51	1 678
XII	669	278	332	176	186	46	1 687
1967 I	819	285	319	179	191	52	1 845
II	821	246	291	172	175	71	1 776
III	903	306	359	183	203	78	2 032
IV	929	201	342	169	195	71	1 905
V	890	270	381	180	214	84	2 019
VI	987	293	371	182	267	90	2 190
VII	1 016	244	396	182	169	78	2 086
VIII	1 071	224	393	180	209	85	2 168
IX	1 050	271	373	175	251	91	2 212
X	1 055	309	337	181	254	88	2 224
XI	1 091	321	348	187	282	82	2 311
XII	928	317	361	198	273	93	2 171
1968 I	1 142	353	406	191	326	120	2 538
II							

(a) Lingots et acier liquide pour moulage, y compris la production des fonderies d'acier indépendantes  
Lingotti e acciaio spillato per getti, ivi compresa la produzione delle fonderie di acciaio indipendenti

(a) Rohblöcke und Flüssigstahl für Stahlguß einschließlich Erzeugung der unabhängigen Stahlgießereien  
Blokken en vloeibaar staal voor gietwerk met inbegrip van de productie der onafhankelijke staalgietereien

18

## Production d'acier brut (a) par mode de fabrication

Produzione di acciaio grezzo (a) secondo il processo di fabbricazione

## Rohstahlerzeugung (a) nach Verfahren

Produktele van ruwstaal (a) per procédé

1000 t

Zeit Période Periodo Tijdvak	Deutschland (BR)	France	Italia	Nederland	UEBL · BLEU		EGKS CECA
					Belgique België	Luxembourg	
<b>E) Bessemer und Sonstiger Stahl · Bessemer et autres aciers · Bessemer e altri acciai · Bessemer en andere staalorten</b>							
1965	33	85	2	—	23	—	142
1966	15	73	3	—	20	—	111
1967	8	62	3	—	14	—	87
1966 VII	1	4	0	—	1	—	6
VIII	1	4	0	—	2	—	6
IX	1	5	0	—	2	—	8
X	1	5	0	—	1	—	7
XI	1	5	0	—	1	—	7
XII	1	5	0	—	1	—	8
1967 I	1	6	0	—	1	—	9
II	1	6	0	—	1	—	8
III	1	6	0	—	1	—	8
IV	1	5	0	—	1	—	7
V	1	5	0	—	1	—	7
VI	1	4	0	—	1	—	7
VII	1	3	0	—	0	—	5
VIII	1	3	0	—	1	—	5
IX	1	6	0	—	1	—	8
X	1	5	0	—	1	—	7
XI	1	5	0	—	1	—	7
XII	1	5	0	—	1	—	7
1968 I	1		0	—	1	—	
II							

(a) Liégeois et acier liquide pour moulage, y compris la production des fonderies d'acier indépendantes  
 Liggett e acciaio spillato per getti, ivi compresa la produzione delle fonderie d'acciaio indipendenti

(a) Rohblöcke und Fließstahl für Stahlguß einschließlich Erzeugung der unabhängigen Stahlgießereien  
 Blokken en vloeibaar staal voor gietwerk met inbegrip van de productie der onafhankelijke staalgietlerijen

19

## Production d'acier brut par jour ouvré (a)

Produzione di acciaio grezzo per giorno lavorato (a)

## Produktionstägliche Rohstahlerzeugung (a)

Ruwstaalproductie per effectieve werkdag (a)

1000 t

Zeit Période Periodo Tijdvak	Deutschland (BR)	France	Italia	Nederland	UEBL · BLEU		EGKS CECA
					Belgique België	Luxembourg	
1966 VII	110,6	58,7	40,6	7,9	29,4	15,2	262,4
VIII	108,5	53,8	40,1	9,5	28,2	15,4	255,5
IX	100,9	62,1	44,5	10,0	30,5	15,5	263,5
X	98,5	62,3	43,6	9,9	29,1	15,6	258,8
XI	97,8	60,6	42,7	9,6	30,3	15,3	256,3
XII	90,2	59,2	44,4	8,8	30,0	15,2	247,8
1967 I	104,1	62,1	45,8	9,0	30,7	15,6	267,3
II	109,9	62,1	45,8	10,0	30,6	15,7	274,1
III	107,6	65,3	45,8	9,3	31,2	15,8	275,0
IV	114,7	59,1	45,0	9,4	31,5	15,7	275,4
V	109,8	62,7	47,7	9,1	32,7	16,0	278,0
VI	113,7	64,0	48,9	9,7	33,5	15,8	285,0
VII	112,1	59,3	48,2	9,4	27,8	15,2	272,0
VIII	109,4	51,4	47,8	9,6	28,1	15,6	261,9
IX	110,2	62,0	49,8	9,8	32,5	15,8	280,1
X	110,1	65,0	49,7	9,5	32,8	15,7	282,8
XI	114,3	65,3	48,4	10,0	35,2	16,2	289,4
XII	108,7	64,9	48,0	9,8	33,9	16,3	281,6
1968 I	116,8	63,4			35,6	16,0	
II	121,4						

(a) Y compris la production des fonderies d'acier indépendantes  
 (a) Ivi compresa la produzione delle fonderie di acciaio indipendenti

(a) Einschliesslich Erzeugung der unabhängigen Stahlgießereien.  
 (a) Met inbegrip van de productie der onafhankelijke staalgietlerijen

Évolution de la structure de la production d'acier brut, par procédés de fabrication, exprimée en % de la production totale

Entwicklung der Rohstahlerzeugung nach Verfahren in % der Erzeugung insgesamt

20

Evoluzione della struttura della produzione di acciaio grezzo, per processi di fabbricazione, in % della produzione totale

Verloop van de ruwstaalproductie per procédé in % van de totale produktie

%

Zeit Période Periodo Tijdvak	Thomas	Bessemer und sonstiger Stahl Bessemer et autres Bessemer e altri acciai Bessemer en andere staalsorten	S.M. Martin	Elektro Electrique Elettrico Elektro	Oxigen-Stahl Oxygène pur Ossigeno puro Oxigen-staal	Total Totale Totaal
<b>DEUTSCHLAND (BR)</b>						
1965	29,4	0,1	42,9	8,5	19,1	100,0
1966	27,7	0,0	39,0	8,7	24,5	100,0
1967	23,0	0,0	37,0	8,5	31,5	100,0
<b>FRANCE</b>						
1965	53,0	0,4	24,4	9,0	13,2	100,0
1966	52,6	0,2	22,9	9,6	14,7	100,0
1967	51,4	0,3	21,8	9,7	16,7	100,0
<b>ITALIA</b>						
1965	—	0,0	40,5	37,5	22,0	100,0
1966	—	0,0	36,3	36,4	27,2	100,0
1967	—	0,0	35,4	37,7	26,9	100,0
<b>NEDERLAND</b>						
1965	—	—	24,2	6,6	69,2	100,0
1966	—	—	27,5	9,1	63,4	100,0
1967	—	—	28,3	8,0	63,7	100,0
<b>BELGIQUE · BELGIË</b>						
1965	75,3	0,2	4,2	4,5	15,8	100,0
1966	70,0	0,2	2,8	4,2	13,0	100,0
1967	66,3	0,2	2,2	3,6	27,7	100,0
<b>LUXEMBOURG</b>						
1965	88,2	—	—	1,2	10,6	100,0
1966	85,8	—	—	1,2	13,0	100,0
1967	77,5	—	—	1,0	21,5	100,0
<b>EGKS · CECA</b>						
1965	37,4	0,2	31,2	12,0	19,2	100,0
1966	35,4	0,1	28,6	12,5	23,4	100,0
1967	31,7	0,1	27,5	13,0	27,7	100,0

Production de lingots et acier liquide pour mou-  
lage

Produzione di lingotti e acciaio spillato da getto

Erzeugung an Rohblöcken und Flüssigstahl für  
Stahlguß

Produktie van blokken en vloeibaar staal voor giet-  
werk

1000 t

Zeit Période Periodo Tijdvak	Deutschland (BR)	France	Italia	Nederland	UEBL · BLEU		EGKS CECA
					Belgique België	Luxembourg	
	Rohblöcke · Lingots · Lingotti · Ruwe blokken						
1965	36 171	19 237	12 521	3 130	9 059	4 579	84 696
1966	34 738	19 247	13 465	3 239	8 820	4 385	83 895
1967	36 218	19 309	15 649	3 384	9 635	4 477	88 672
1966 VII	3 099	1 477	1 120	225	607	367	6 895
VIII	2 992	1 081	1 069	285	660	345	6 433
IX	2 780	1 709	1 184	299	796	377	7 144
X	2 765	1 745	1 203	299	756	383	7 151
XI	2 698	1 601	1 139	282	744	364	6 829
XII	2 407	1 676	1 228	269	768	360	6 703
1967 I	2 871	1 715	1 252	270	789	370	7 267
II	2 812	1 559	1 165	274	734	359	6 904
III	2 965	1 798	1 297	285	820	388	7 554
IV	3 109	1 231	1 286	273	794	378	7 072
V	2 926	1 633	1 371	273	798	371	7 373
VI	3 140	1 794	1 355	290	876	377	7 831
VII	3 151	1 443	1 385	273	666	376	7 294
VIII	3 121	1 192	1 187	288	686	356	6 830
IX	3 038	1 698	1 377	290	859	382	7 645
X	3 094	1 782	1 373	283	874	375	7 781
XI	3 155	1 727	1 287	291	878	376	7 714
XII	2 836	1 735	1 276	297	862	368	7 375
1968 I							
II							
	Flüssigstahl (a) · Acier liquide pour moulage (a) · Acciolo spillato per getti (a) · Vloeibaar staal voor gietwerk (a)						
1965	650	362	159	15	103	6	1 295
1966	577	346	174	16	91	5	1 210
1967	526	349	235	17	76	4	1 206
1966 VII	49	18	14	1	4	0	87
VIII	46	17	10	1	7	0	82
IX	48	34	17	1	8	0	108
X	45	32	17	1	8	0	104
XI	44	31	16	1	7	0	100
XII	42	32	17	1	7	0	99
1967 I	35	31	18	1	7	0	93
II	42	30	19	1	7	0	99
III	46	32	21	1	7	0	107
IV	45	30	20	1	6	0	103
V	39	30	21	1	6	0	97
VI	45	32	20	1	7	0	106
VII	40	19	20	1	3	0	84
VIII	41	16	13	1	6	0	78
IX	48	34	20	1	7	0	111
X	48	33	21	2	7	0	111
XI	47	32	21	2	7	0	109
XII	42	31	19	1	6	0	110
1968 I	50		20	1	7	0	
II							

(a) Y compris la production d'acier liquide pour moulage des fonderies d'acier indépendantes  
Ivi compresa la produzione di acciaio liquido per getti delle fonderie di acciaio indipendenti

(a) Einschließlich der Erzeugung von Flüssigstahl für Stahlguß der unabhängigen Stahlgießereien  
Met inbegrip van de produktie van vloeibaar staal voor gietwerk der zelfstandige staalgietereien



**Production nette de fonte et d'acier brut pour la Sidérurgie « côtière » de la Communauté et pour l'Allemagne et la France par régions**

**Erzeugung an Roheisen und Rohstahl der Küstenwerke der Gemeinschaft sowie für Deutschland und Frankreich nach Gebieten**

22

**Produzione netta di ghisa e di acciaio grezzo per la Siderurgia costiera della Comunità e per Germania e Francia per regioni**

**Productie van ruwijzer en ruwstaal voor de Staalindustrie gelegen aan de kust, voor Duitsland en Frankrijk naar gebieden**

Zeit Periode Periodo Tijdvak	Küstenwerke (b) Sidérurgie « côtière » (b) Siderurgia costiera (b) Kustindustrie (b)		Deutschland (BR) · Allemagne (R.F.) Germania (R.F.) · Duitsland (BR)					Frankreich · France Francia · Frankrijk					
	1 000 t	% (c)	Nord- rhein West- falen	Saar- land	Hessen- Rhein- Pfalz Baden-Wv. Bayern	Öbrige Länder (d)	Ins- gesamt Total Totale Totaal	Est	Nord	Ouest	Centre	Autres régions Altre regioni	Ins- gesamt Total Totale Totaal
<b>Roheisen (a) · Fonte (a) · Ghisa (a) · Ruwijzer (a)</b>													
1965	9 493	15,0	18 530	3 669	1 186	3 605	26 990	11 206	3 491	768	—	301	15 766
1966	10 287	16,7	17 131	3 700	1 122	3 461	25 413	11 080	3 537	762	—	205	15 584
1967	12 256	18,6	18 929	3 462	1 028	3 947	27 366	11 055	3 731	756	—	149	15 692
1966 X	912	17,4	1 349	315	93	269	2 026	1 002	337	73	—	13	1 425
XI	874	17,3	1 329	302	93	265	1 989	953	309	67	—	14	1 343
XII	930	18,4	1 290	293	89	195	1 867	959	329	68	—	14	1 370
1967 I	957	17,9	1 436	306	86	285	2 113	989	317	69	—	14	1 389
II	888	17,5	1 406	278	80	303	2 067	914	279	60	—	12	1 268
III	1 014	18,0	1 570	285	88	336	2 279	994	370	69	—	15	1 448
IV	903	17,7	1 624	303	87	337	2 351	547	293	69	—	14	923
V	1 031	18,7	1 568	296	79	319	2 263	932	329	70	—	13	1 343
VI	1 048	18,4	1 617	292	88	335	2 332	1 021	310	68	—	14	1 413
VII	986	18,1	1 673	303	91	341	2 408	834	258	48	—	10	1 150
VIII	1 091	20,6	1 710	262	89	350	2 411	746	236	64	—	2	1 048
IX	1 060	18,8	1 621	264	88	340	2 313	996	290	63	—	12	1 361
X	1 077	18,6	1 626	301	87	339	2 353	1 040	343	63	—	14	1 462
XI	1 075	18,7	1 610	296	89	352	2 347	1 012	342	56	—	14	1 423
XII	1 126	20,0	1 494	280	81	309	2 166	1 027	362	56	—	14	1 460
1968 I	1 160	19,5	1 638	304	87	345	2 375	1 036	373	56	—	14	1 479
II													
<b>Rohstahl · Acier brut · Acciaio grezzo · Ruwstaal</b>													
1965	11 988	13,9	26 925	4 215	1 412	4 899	36 821	12 307	5 243	761	850	438	19 599
1966	12 981	15,2	24 796	4 338	1 360	4 821	35 316	12 258	5 244	769	855	467	19 594
1967	14 700	16,4	26 111	4 075	1 345	5 214	36 744	12 084	5 464	726	890	493	19 658
1966 X	1 129	15,6	1 952	375	109	374	2 810	1 102	486	62	82	44	1 777
XI	1 090	15,7	1 904	352	117	369	2 742	1 025	438	53	76	39	1 632
XII	1 129	16,6	1 737	334	108	265	2 444	1 046	478	61	81	42	1 708
1967 I	1 151	15,6	2 070	356	109	378	2 914	1 065	490	63	84	44	1 747
II	1 049	15,0	2 016	340	106	392	2 854	986	429	56	76	42	1 589
III	1 241	16,2	2 133	336	107	434	3 011	1 087	543	64	87	50	1 830
IV	1 118	15,6	2 235	356	113	451	3 154	644	432	61	77	47	1 261
V	1 269	17,0	2 107	333	104	421	2 965	1 010	475	61	75	42	1 663
VI	1 284	16,2	2 266	406	119	454	3 185	1 151	477	64	89	45	1 826
VII	1 179	16,0	2 278	354	119	441	3 191	974	355	72	28	33	1 452
VIII	1 287	18,6	2 279	303	117	463	3 162	766	327	25	63	27	1 209
IX	1 281	16,5	2 195	320	119	452	3 086	1 092	451	67	82	40	1 732
X	1 280	16,2	2 209	356	116	461	3 141	1 125	506	66	79	38	1 814
XI	1 271	16,2	2 275	349	111	467	3 202	1 084	496	64	74	42	1 760
XII	1 290	17,2	2 048	326	103	400	2 878	1 100	483	63	76	45	1 766
1968 I	1 414	17,3	2 298	359	108	459	3 274						
II													

(a) Fonte, Spiegel et ferro-manganèse carburé au haut fourneau et au four électrique à fonte et, pour l'Allemagne (R.F.), ferro-silicium au haut fourneau Ghisa, ghisa speculare, ferro-manganèse carburato all'alto forno ed al forno elettrico per ghisa e per la Germania (R.F.), ferro-silicio all'alto forno

(b) Production des usines complètement intégrées seulement  
Solo la produzione degli stabilimenti completamente integrati

(c) Par rapport à la production totale de la Communauté  
In rapporto alla produzione totale della Comunità

(d) Y compris Berlin (Ouest) depuis 1966  
Berlino ovest compresa da 1966

(a) Einschließlich Spiegeleisen und kohlenstoffreiches Ferromangan, auch aus Elektorroheisenöfen, u. für Deutschland (BR) einschl. Hochofen-Ferrosilicium. Inklusief spiegelijzer en koolstofrijk ferromangaan, ook uit elektrische ruwijzerovens, en voor Duitsland (BR) inclusief hoogoven-ferrosilicium

(b) Erzeugung der Vollständig integrierten Werke  
Productie van de volledige geïntegreerde werken

(c) Bezogen auf die Gesamterzeugung der Gemeinschaft  
Met betrekking tot de totale productie van de Gemeenschap

(d) Einschl. Berlin (West) ab 1966  
West Berlin inbegrepen vanaf 1966

## Production d'aciers fins et spéciaux (lingots et moulages)

Produzione di acciai fini e speciali (lingotti e getti)

## Edelstahlerzeugung (Blöcke und Flüssigstahl für Stahlguß)

Productie van speciaal staal (blokken en vloeibaar staal voor gietwerk)

1000 t

Zeit Période Periodo Tijdvak	Deutsch- land (BR)	France	Italia	Benelux	EGKS CECA	Deutsch- land (BR)	France	Italia	Benelux	EGKS CECA
	<b>A) Unlegierte Rohblöcke</b> A) Lingots d'aciers fins au carbone A) Lingotti di acciaio fino al carbonio A) Blokken uit speciaal koolstofstaal					<b>C) Flüssigstahl für Stahlguß, legiert (a)</b> C) Aciers alliés liquides pour moulage (a) C) Acciai legati spillati per getto (a) C) Vloeibaar staal voor gietwerk, gelegeerd (a)				
1965	744,7	649,9	571,7	100,5	2 066,7	128,9	31,0	18,8	3,5	182,2
1966	733,3	682,4	665,5	114,5	2 195,7	115,5	29,4	18,8	3,2	166,9
1967	746,8	680,2	755,3	133,1	2 315,4	97,8	28,2	21,9	3,3	151,2
1966 X	63,3	67,4	67,1	12,2	209,8	8,7	2,4	2,0	0,2	13,3
XI	56,0	58,6	67,5	9,8	191,9	9,1	2,1	1,9	0,4	13,5
XII	49,3	64,6	63,9	9,5	187,4	8,6	2,4	1,7	0,3	13,0
1967 I	57,0	65,5	69,5	7,6	200,1	7,7	2,5	1,5	0,3	12,0
II	52,3	56,4	67,3	13,3	189,3	7,6	2,4	1,8	0,1	11,9
III	51,7	59,6	62,2	13,2	186,7	8,5	2,5	2,3	0,2	13,5
IV	54,5	45,1	74,8	10,4	184,8	8,7	2,3	2,2	0,3	13,6
V	57,7	57,2	72,4	13,3	200,6	6,7	2,3	2,1	0,2	11,3
VI	67,3	65,1	58,2	15,0	205,6	8,8	2,4	1,8	0,3	13,3
VII	63,3	59,2	60,6	7,9	191,0	7,6	2,2	2,2	0,1	12,1
VIII	67,3	16,7	36,4	8,6	129,0	8,7	1,3	1,1	0,2	11,3
IX	70,3	70,8	61,6	14,0	216,7	8,9	2,9	1,8	0,4	14,0
X	68,8	59,0	74,2	9,3	211,3	9,1	2,4	1,9	0,4	13,8
XI	72,8	65,5	56,2	9,7	204,2	7,5	2,7	1,7	0,4	12,3
XII	63,6	60,0	60,3	10,4	194,3	8,1	2,1	1,8	0,2	12,2
1968 I	79,5	62,8	67,2	12,1	221,6	8,7	2,1	1,4	0,3	12,5
	<b>B) Legierte Rohblöcke</b> B) Lingots d'aciers spéciaux alliés B) Lingotti di acciaio speciale legato B) Gelegeerde blokken					<b>D) Edelstähle insgesamt (A+B+C)</b> D) Aciers fins et spéciaux (A+B+C) D) Acciai fini e speciali (A+B+C) D) Totaal speciaalstaal (A+B+C)				
1965	2 234,6	1 083,9	730,1	111,8	4 160,4	3 108,1	1 764,7	1 320,6	215,9	6 409,3
1966	2 183,2	1 177,6	933,0	115,5	4 409,3	3 032,0	1 889,4	1 617,3	233,2	6 771,9
1967	2 218,3	1 188,2	1 087,9	105,8	4 600,2	3 063,0	1 896,6	1 865,2	242,1	7 066,9
1966 X	179,1	112,9	86,8	8,8	387,6	251,0	182,8	155,8	21,1	610,7
XI	167,1	104,6	86,5	9,5	367,7	232,3	165,3	155,9	19,7	573,2
XII	159,8	111,9	88,6	8,8	369,1	217,7	179,0	154,2	18,5	569,4
1967 I	182,0	110,0	91,5	11,1	394,6	247,1	178,0	162,5	19,0	606,6
II	171,7	102,2	85,6	6,6	366,1	231,5	161,0	154,7	20,0	567,3
III	168,6	116,7	94,7	7,6	387,6	288,8	178,8	159,2	21,1	587,9
IV	188,7	96,5	90,8	7,2	383,2	251,8	143,9	167,8	18,0	581,5
V	176,5	98,2	96,4	9,7	380,8	241,0	157,7	170,9	23,1	592,7
VI	188,0	116,8	96,4	9,4	410,7	224,0	184,4	156,4	24,7	589,5
VII	201,6	87,1	97,2	6,1	392,0	272,5	148,5	159,9	14,1	595,0
VIII	179,7	52,7	49,1	6,7	288,2	255,6	70,7	86,7	15,6	428,6
IX	183,2	99,3	102,0	11,1	395,6	262,4	173,1	165,4	25,5	626,4
X	188,3	102,8	103,7	10,7	405,5	266,3	164,3	179,8	20,3	630,7
XI	201,6	99,6	91,7	10,3	403,2	281,9	167,8	149,5	20,6	619,9
XII	188,4	106,2	88,6	9,6	392,8	260,1	168,3	150,7	20,3	599,4
1968 I	246,7	115,7	103,2	12,4	478,0	334,9	180,6	171,8	24,8	712,1

(a) Sans la production des fonderies d'acier indépendantes  
Non compresa la produzione delle fonderie d'acciaio indipendenti(a) Ohne die Erzeugung der unabhängigen Stahlgießereien  
Onafhankelijke staalgietereien niet inbegrepen

**Production d'aciers spéciaux alliés dans la Communauté (a) et les principaux pays tiers (lingots et moulages)**

*Produzione di acciai speciali legati nella Comunità (a) e nei principali paesi terzi (lingotti e getti)*

**Erzeugung an legierten Edeltählen (Blöcken und Flüssigstahl) (a) in der Gemeinschaft und in den wichtigsten dritten Ländern**

*Productie van gelegeerd speciaalstaal (blokken en vloeibaar staal voor gietwerk) (a) van de Gemeenschap en de voornaamste derde landen*

24

1000 t

Zelt Période Periodo Tijdvak	EGKS CECA	Großbritannien Royaume-Uni	Schweden Suède	Österreich Autriche	USA	Japan (b) Japon (b)
1965	4 342,5	1 975,9	1 029,2	484,8	13 400,8	3 857,6
1966	4 576,2	1 789,4	1 058,7	441,7	13 950,2	5 113,6
1967	4 751,4	1 600,3	981,8	414,1	12 705,9	7 064,3
1966 I	377,6	156,7	301,4	111,0	1 111,4	320,0
II	362,2	165,4			1 074,9	326,4
III	405,9	200,0*)			1 301,7	363,2
IV	378,0	135,7	280,0	111,7	1 222,1	392,0
V	383,5	149,8			1 261,8	400,0
VI	401,9	167,8*)			1 200,0	428,8
VII	364,8	89,9	209,9	106,1	1 065,4	459,2
VIII	330,0	158,2*)			1 137,3	446,4
IX	407,2	144,7			1 131,7	481,6
X	400,9	135,6	264,3	112,9	1 191,9	497,6
XI	381,2	175,9*)			1 108,9	496,0
XII	382,1	109,3			902,2	505,6
1967 I	407,6	119,2	260,8	109,9	1 084,5	508,8
II	378,0	129,5			1 034,6	504,0
III	401,1	154,9*)			1 105,9	558,4
IV	396,7	129,2	258,9	107,5	1 109,3	560,0
V	392,1	140,0*)			1 144,5	574,7
VI	424,0	133,6			983,9	598,4
VII	404,1	95,7	188,5	100,3	866,4	596,8
VIII	299,5	132,9*)			1 001,7	585,6
IX	409,6	136,3			1 013,6	640,0
X	419,3	131,1	272,8	96,4	1 100,6	648,0
XI	415,5	174,5*)			1 111,4	646,4
XII	405,0	123,7			1 158,4	643,2
1968 I	490,5	175,3			1 282,5	

(a) Les définitions ne sont pas exactement comparables entre pays (ex.: pour les pays anglo-saxons il s'agit de tous les aciers alliés); d'autre part pour l'Autriche et le Japon les aciers fins au carbone sont inclus alors qu'ils ne le sont pas pour les autres pays

Le definizioni non sono esattamente paragonabili fra paesi (es.: per i paesi anglosassoni trattasi di tutti gli acciai legati); d'altronde per l'Austria e il Giappone gli acciai fini al carbonio sono inclusi allorché non lo sono per gli altri paesi

(b) La production d'aciers spéciaux en équivalent d'acier brut a été estimée en multipliant par le coefficient 1,6 la production de produits laminés en aciers spéciaux

La produzione di acciai speciali in equivalente di acciaio grezzo è stata stimata moltiplicando per il coefficiente 1,6 la produzione di prodotti laminati in acciaio speciale

\*) Mois de cinq semaines · Mese di cinque settimane

(a) Die Begriffsbestimmungen sind für die einzelnen Länder nicht voll vergleichbar, z.B.: Für die USA und Großbritannien handelt es sich um die Summe aller legierten Stähle; andererseits sind bei Österreich und Japan, abweichend von den übrigen Ländern, auch noch die unlegierten Edeltähle mit eingeschlossen

De definities zijn voor de verschillende landen niet helemaal vergelijkbaar, bijv. voor de Verenigde Staten en het Verenigd Koninkrijk wordt het totaal van alle gelegeerde staalsoorten aangegeven; terwijl bij Oostenrijk en Japan in tegenstelling met de andere landen ook het speciaal koolstofstaal in deze cijfers begrepen is

(b) Die Erzeugung in Rohstahlgewicht ist geschätzt, indem die Walzstahlerzeugung an Edeltahl mit dem Koeffizienten 1,6 multipliziert wurde

De productie in ruwstaalgewicht is geschat door de productie van walserij-producten met de coëfficiënt 1,6 te vermenigvuldigen

\*) Monate zu 5 Wochen · Maanden van 5 weken

Production de sous-produits des hauts fourneaux et des aciéries  
(Total et kg par t de fonte ou d'acier obtenue)  
Produzione dei sotto-prodotti degli alti forni e delle acciaierie  
(Totale e kg per t di ghisa o di acciaio ottenuta)

Erzeugung an Nebenprodukten der Hochofen- und Stahlwerke  
(Insgesamt und kg je t Roheisen oder Thomasstahl)  
Productie van nevenprodukten bij de hoogovens en staalbedrijven  
(In totaal en in kg per ton ruwijzer resp. Thomasstaal)

1000 t — kg/t

Zeit Période Periodo Tijdvak	EGKS · CECA			Thomasschlacke · Scories Thomas · Scorie grezze Thomas · Thomasslakken						
	Gichtstaub Poussières de gueulard Polveri d'alto forno Hoogovenstof		Hochofenschlacke Laitiers de hauts fourneaux Loppe d'alto forno Hoogovenslak	Deutschland (BR)	France	Italia	Nederland	UEBL · BLEU		EGKS CECA
	Menge Tonnes Quantità Hoeveelheid	Fe-Inhalt Fer contenu in ferro Fe-gehalte						Belgique België	Luxembourg	
			1	2	3	4	5			6

## A) Mengen Insgesamt · Quantités totales · Quantità totale · Hoeveelheden

1965	4 034	1 559	37 474	2 981	2 546	—	—	1 673	841	8 041	
1966	3 520	1 359	34 856	2 787	2 560	—	—	1 559	780	7 686	
1967	3 199	1 222	34 783	2 697	2 517	—	—	1 635	774	7 623	
1965	1	1 135	432	9 512	784	645	—	—	418	204	2 050
	2	1 035	404	9 429	747	642	—	—	418	210	2 016
	3	940	361	8 925	759	592	—	—	400	213	1 964
	4	924	362	9 608	691	667	—	—	437	214	2 010
1966	1	942	367	8 991	737	677	—	—	411	197	2 022
	2	886	342	8 876	733	651	—	—	398	195	1 977
	3	862	336	8 353	714	567	—	—	357	194	1 832
	4	830	314	8 636	602	665	—	—	393	194	1 854
1967	1	785	306	8 834	650	664	—	—	399	192	1 904
	2	784	296	8 582	698	588	—	—	421	194	1 905
	3	835	316	8 515	691	572	—	—	362	191	1 816
	4	795	304	8 852	658	693	—	—	453	197	2 001

B) Je t Roheisen (a) (b) oder Thomasstahl (b) · Par t de fonte (a) (b) ou d'acier Thomas (b)  
B) Per t di ghisa (a) (b) o di acciaio (b) · Per ton ruwijzer (a) (b) resp. thomasstaal (b)

1965	64	25	593	276	245	—	—	243	208	250	
1966	57	22	505	285	249	—	—	250	207	255	
1967	48	19	528	318	249	—	—	254	223	267	
1965	1	71	27	598	277	244	—	—	235	199	248
	2	65	25	593	275	242	—	—	237	203	247
	3	60	23	574	279	249	—	—	246	215	255
	4	58	23	606	272	245	—	—	253	216	252
1966	1	60	23	573	286	254	—	—	255	210	259
	2	57	22	567	285	246	—	—	252	208	256
	3	57	22	554	290	248	—	—	244	207	256
	4	56	22	565	282	245	—	—	250	204	250
1967	1	49	19	550	292	249	—	—	230	212	256
	2	48	18	526	311	250	—	—	255	222	268
	3	51	19	521	341	245	—	—	247	227	272
	4	47	18	520	334	252	—	—	268	233	275

(a) Pour la poussière de gueulard: par t de fonte produite au haut fourneau (four électrique à fonte exclu)  
Pour le laitier de haut fourneau: par t de fonte, tous procédés de production confondus  
Per le polveri di alto forno: per t di ghisa ottenuta in alto forno (esclusi i forni elettrici)  
Per la loppe di alto forno: per t di ghisa, ivi compresi tutti i procedimenti di produzione  
(b) Par t de production nette  
Per t di produzione netta

(a) Für Gichtstaub: je t Roheisen aus Hochofen (ohne Erzeugung aus Elektro-Rohisenöfen)  
Für Hochofenschlacke: je t insgesamt erzeugtes Roheisen (alle Erzeugungsverfahren)  
Voor hoogovenstof: per ton ruwijzer uit hoogovens (productie van elektrische ruwijzer-ovens niet inbegrepen)  
Voor hoogovenslak: per ton ruwijzer (alle productie-procédés)  
(b) Je t Nettoerzeugung  
Per ton netto-productie

Nombre de hauts fourneaux, de fours électriques à fonte et de convertisseurs Thomas, existants et en activité

Numero di alti forni, di elettrici forni, per ghisa e di convertitori Thomas esistenti e in esercizio

Zahl der vorhandenen und in Betrieb befindlichen Hochöfen, Elektro-Roheisenöfen und Thomas-konverter

Aantal der aanwezige en in werking zijnde hoogovens, elektrische ruwijzerovens en Thomas-konverters

26

Zeit Période Periodo Tijdvak (a)	A) Hochöfen · Hauts fourneaux · Alti forni · Hoogovens							B) Elektro- Roheisenöfen Fours électr. à fonte Forni elettr per ghisa Elektrische ruwijzeroven EGKS · CECA	
	Deutschland (BR)	France	Italia	Nederland	UEBL · BLEU		EGKS · CECA		
					Belgique België	Luxem- bourg			
	1	2	3	4	5	6	7	8	
<b>1. Vorhanden · Existants · Esistenti · Aanwezig</b>									
1966	1	145	131	16	5	52	31	380	43
	2	142	130	16	5	53	31	377	44
	3	142	130	16	5	52	31	376	44
	4	141	130	15	5	52	31	374	39
1967	1	140	127	14	5	52	31	369	39
	2	140	127	14	5	51	31	368	39
	3	140	124	14	5	51	31	365	41
	4	139	124	14	6	51	31	365	39
<b>2. Darunter in Betrieb · Dont en activité · Di cui in esercizio · Waarvan in werking</b>									
1966	1	101	94	15	4	39	25	278	13
	2	96	86	13	5	42	23	265	16
	3	90	88	15	5	39	24	261	18
	4	86	84		5	39	23	250	15
1967	1	92	82	13	5	40	23	255	15
	2	93	82	13	5	39	23	255	19
	3	92	80	13	5	40	23	253	21
	4	91	84	12	6	42	23	258	18
<b>C) Thomas-Konverter · Convertisseurs Thomas · Convertitori Thomas · Thomas-konverters</b>									
<b>1. Vorhanden · Existants · Esistenti · Aanwezig</b>									
1966	1	58	100	—	—	51	24	233	
	2	58	99	—	—	46	24	227	
	3	58	99	—	—	51	24	232	
	4	58	99	—	—	51	24	232	
1967	1	56	99	—	—	51	24	230	
	2	55	99	—	—	51	24	229	
	3	55	99	—	—	51	24	229	
	4	54	99	—	—	51	24	228	
<b>2. Darunter in Betrieb · Dont en activité · Di cui in esercizio · Waarvan in werking</b>									
1966	1	50	94	—	—	50	24	218	
	2	48	93	—	—	43	24	208	
	3	46	91	—	—	49	24	210	
	4	49	92	—	—	48	24	213	
1967	1	48	92	—	—	48	24	212	
	2	49	93	—	—	50	24	216	
	3	45	92	—	—	49	24	210	
	4	44	89	—	—	48	24	205	

(a) Fin de trimestre  
Fine trimestre

(a) Ende des Vierteljahres  
Einde van het kwartaal

Nombre de fours Martin et de fours électriques existants et en activité, dans les aciéries

Numero di forni Martin e di forni elettrici esistenti e in esercizio nelle acciaierie

Zahl der in den Stahlwerken vorhandenen und in Betrieb befindlichen SM- und Elektroöfen

Aantal in de staalfabrieken aanwezige en in werking zijnde Martinovens en elektro-ovens

Zeit Période Periodo Tijdvak  (a)	Deutschland (BR)	France	Italia	Nederland	UEBL · BLEU		EGKS · CECA		
					Belgique België	Luxem- bourg	Insgesamt Total Totale Totaal	darunter dont di cui waarvan	
									1
<b>A) SM-Öfen · Fours Martin · Forni Martin · Martin ovens</b>									
<b>1. Vorhanden · Existants · Esistenti · Aanwezig</b>									
1966	1	178	85	49	8	11	—	331	
	2	177	80	48	8	11	—	324	
	3	178	80	46	8	11	—	323	
	4	173	79	46	8	11	—	317	
1967	1	165	76	39	8	11	—	299	
	2	165	75	46	8	10	—	304	
	3	150	73	46	8	10	—	287	
	4	150	73	46	8	10	—	287	
<b>2. Darunter in Betrieb · Dont en activité · Di cui in esercizio · Waarvan in werking</b>									
1966	1	121	58	35	6	6	—	226	
	2	117	58	35	6	5	—	221	
	3	104	54	37	6	5	—	206	
	4	93	53	36	6	5	—	193	
1967	1	97	55	39	6	5	—	202	
	2	100	56	38	7	5	—	206	
	3	91	53	39	6	4	—	193	
	4	96	52	38	7	3	—	196	
<b>B) Elektroöfen · Fours électriques · Forni elettrici · Elektro-ovens</b>									
<b>1. Vorhanden · Existants · Esistenti · Aanwezig</b>									
1966	1	189	127	176	9	22	5	528	(b)
	2	192	127	180	9	20	5	533	
	3	194	128	177	9	21	5	534	
	4	190	130	174	9	21	5	529	
1967	1	190	129	172	9	21	5	526	
	2	188	129	172	8	20	5	522	
	3	189	127	170	8	20	5	519	
	4	189	128	170	7	20	5	519	
<b>2. Darunter in Betrieb · Dont en activité · Di cui in esercizio · Waarvan in werking</b>									
1966	1	176	106	144	9	14	5	454	
	2	176	108	138	9	13	5	449	
	3	168	108	144	9	15	5	449	
	4	165	111	138	9	14	5	442	
1967	1	165	110	134	9	14	5	437	
	2	168	110	135	8	14	5	440	
	3	165	108	133	8	14	5	433	
	4	166	111	134	7	13	5	436	

(a) Fin de trimestre · Fine trimestre  
(b) A induction · A induzione

(a) Ende des Vierteljahres · Einde van het kwartaal  
(b) Induktionsöfen · Inductie-ovens

**Teil I: Eisenschaffende Industrie**

**1<sup>ère</sup> Partie: Sidérurgie proprement dite**

**1<sup>a</sup> Parte: Siderurgia propriamente detta**

**1<sup>e</sup> Deel: IJzer- en staalproducerende industrie**

**II**

**Erzeugung an Stahlguß,  
Walzstahlfertigerzeugnissen und  
weiterverarbeiteten Erzeugnissen**

**Produzione di getti di acciaio,  
e di prodotti finiti e terminali**

**Production des moulages d'acier,  
des produits finis et des produits finals**

**Produktie van goed gietstaal,  
eindprodukten en verder bewerkte produkten**





Zeit Période Periodo Tijdvak	Deutschland (BR)	France	Italia	Nederland	UEBL · BLEU		EGKS CECA
					Belgique · België	Luxembourg	
1965	340	224	87	6	58	4	719
1966	300	218	94	8	55	3	677
1967	272	219	130	8	48	3	681
1964 I	29	21	9	1	5	0	65
II	27	20	2	1	5	0	55
III	27	19	8	1	5	0	60
IV	30	22	9	0	5	0	66
V	24	20	7	1	5	0	57
VI	27	20	7	1	5	0	59
VII	29	14	8	1	4	0	56
VIII	26	14	4	1	5	0	50
IX	29	20	7	1	5	0	62
X	29	19	6	1	5	0	60
XI	29	18	6	1	5	0	60
XII	29	19	6	1	5	—	59
1965 I	29	20	7	1	5	0	62
II	29	21	7	1	5	0	63
III	32	22	7	1	6	0	69
IV	29	21	8	0	6	0	64
V	29	20	7	1	5	0	62
VI	28	20	7	1	6	0	61
VII	29	13	8	1	3	0	53
VIII	26	13	4	1	5	0	50
IX	29	18	8	0	6	0	62
X	28	19	8	1	5	0	61
XI	26	18	8	0	6	0	58
XII	26	19	8	—	6	0	59
1966 I	27	18	6	1	5	0	58
II	26	20	7	1	5	0	59
III	30	21	8	1	6	0	66
IV	25	19	7	1	5	0	57
V	25	18	8	1	4	0	56
VI	25	19	7	1	5	0	57
VII	25	11	8	1	3	0	48
VIII	24	11	5	0	5	0	45
IX	24	21	9	1	5	0	60
X	23	20	9	1	4	0	57
XI	22	20	9	1	4	0	56
XII	22	20	9	1	4	0	55
1967 I	23	19	10	1	4	0	57
II	21	19	11	1	4	0	56
III	23	20	12	1	4	0	60
IV	24	19	11	1	4	0	58
V	20	19	12	1	4	0	56
VI	23	20	11	1	4	0	59
VII	21	11	11	1	2	0	46
VIII	23	11	10	1	4	0	48
IX	25	20	11	1	4	0	61
X	24	20	11	1	4	0	60
XI	23	20	11	1	4	0	60
XII	22	20	10	1	4	0	57
1968 I	26				3	0	

(a) Fonderies d'acier intégrées et indépendantes  
 Fonderie di acciaio integrate e indipendenti

(a) Verbundene und unabhängige Stahlgießereien  
 Verbonden en onafhankelijke staalgietereien

Production de produits finis laminés de l'ensemble de la Communauté, en quantité absolue et en % de la production totale

Produzione di laminati finiti del l'insieme della Comunità, in quantità assolute e in % della produzione totale

Zeit Période Período Tijdvak	Oberbaumaterial Matériel de voie Materiale ferroviario CECA Materiaal voor spoorwegen			Stahlspundwände Palplanches Palancole Damwandstaal	Breitflanschträger Poutrelles à larges ailes Travi ad ali larghe Breedflensbalken	Sonstige Profile von 80 mm und mehr u. Zoreselsen Autres profilés de + de 80 mm et zores Altri profilati da 80 mm ed oltre e zores Andere balken v. 80 mm en meer, en Zoresstaal	Röhrenrund- und vierkantstahl Ronds et carrés pour tubes Tondi e quadri per tubi Rond- en vierkant staal voor buizen	Walzdraht in Ringen Fil machine en couronne Vergella in matasse Walsdraad gehaspeld	Stabstahl Aciers marchands Laminati mercantili Staaftaal		Breitflachstahl Larges plats Larghi piatti Universaalstaal	
	Schienen Rails Rotale Ralls	Schwellen Traverses Traverse Dwarsliggers	Unterlagsplatten Selles Eclisses Piastra e Stacche Onderlegplaten						Insgesamt Total Totale Totaa	darunter Betonstahl dont Ronds à béton di cui tondi per cemento armato waarvan betonstaal		
												1
A) Absolute Mengen · Quantité absolue — 1000 t												
1965	951	50	122	455	1 371	3 151	2 003	6 787	15 931	6 296	553	
1966	830	35	97	481	1 380	2 973	1 941	6 637	15 332	6 041	511	
1967	879	57	91	494	1 412	3 045	2 065	6 969	16 073	6 415	500	
1966	I	81	4	9	35	121	245	169	543	1 280	436	36
	II	75	3	6	34	110	255	149	540	1 250	461	47
	III	80	4	8	43	130	279	171	606	1 419	549	49
	IV	69	2	11	27	108	269	167	562	1 255	522	36
	V	77	2	8	42	116	229	171	564	1 311	539	44
	VI	77	2	7	43	128	235	180	561	1 326	543	46
	VII	63	1	12	42	111	269	153	554	1 194	516	47
	VIII	65	3	8	48	107	212	159	410	1 132	472	38
	IX	62	2	7	47	115	247	151	595	1 393	514	45
	X	61	5	10	47	116	240	162	581	1 327	543	44
	XI	63	5	7	40	116	253	156	547	1 233	486	42
	XII	57	3	6	30	101	241	152	274	1 218	459	35
1967	I	73	2	6	37	116	252	166	568	1 331	444	41
	II	68	2	7	29	122	246	158	548	1 229	467	45
	III	77	2	7	39	125	261	183	574	1 396	533	43
	IV	72	3	7	38	124	246	177	530	1 315	509	39
	V	70	3	9	35	106	246	185	569	1 296	527	37
	VI	86	4	8	44	120	250	193	621	1 444	604	42
	VII	67	4	9	50	99	234	166	533	1 244	494	36
	VIII	64	7	9	47	107	212	156	498	1 164	491	40
	IX	89	8	7	43	133	262	183	621	1 434	580	38
	X	82	9	7	43	115	302	171	653	1 461	590	49
	XI	72	7	8	54	132	266	163	644	1 391	585	45
	XII	57	7	6	35	114	252	162	633	1 313	571	47
1968	I	63	5	9	38	128	260	183	632	1 480	479	52
B) In % der Spalte 23 · En % de la colonne 23												
1965	1,6	0,1	0,2	0,7	2,2	5,7	3,3	11,2	25,9	10,4	0,9	
1966	1,4	0,0	0,2	0,8	2,3	4,9	3,2	10,9	25,3	10,0	0,8	
1967												

(a) Non relaminés dans la Communauté

(a) Non rilaminati nella Comunità

Erzeugung an Walzstahlfertigerzeugnissen der Gemeinschaft insgesamt, in absoluten Mengen und in % der Gesamterzeugung

29

Produkte van walselijprodukten van de Gemeenschap, in absolute hoeveelheden en in % van de totale produktie

Bandstahl u. Röhren- streifen  Feuillards et bandes à tubes à chaud  Nastri stretti a caldo comprese bande per tubi  Bandstaal en buizen- strippen	Bleche (warmgewalzt), auf Breitbandstraßen hergestellt  Tôles laminées à chaud, obtenus sur trains à larges bandes  Lamiere e banda nera laminata a caldo sui treni laminatoi per nostri larghi  Plaat, warmgewalst in breedbandwalslijnen			Bleche (warmgewalzt), auf sonstigen Straßen  Tôles laminées à chaud, obtenus sur d'autres trains  Lamiere e banda nera laminata a caldo su altri treni  Plaat, warmgewalst in andere walslijnen			Warmbreitband (Fertigerzeugnisse)  Coils produits finis  Coils prodotti finiti  Warmgewalst breedband (als eindprodukt)  (a)		Bleche (kaltgewalzt)  Tôles laminées à froid  Lamiere laminata a freddo  Koudgewalste plaat		Insgesamt  Total  Totale  Totaal	Zeit  Période  Periodo  Tijdvak
	≥ 4,76 mm	3-4,75 mm	< 3 mm	≥ 4,76 mm	3-4,75 mm	< 3 mm	≥ 3 mm	< 3 mm	≥ 3 mm	< 3 mm		
	12	13	14	15	16	17	18	19	20	21		
<i>Quantità assoluta · Absolute hoeveelheden — 1000 t</i>												
5 156	939	1 001	351	6 129	349	1 052	932	907	40	12 136	60 367	1965
5 315	1 079	1 024	312	6 129	298	776	1 077	1 249	55	13 084	60 616	1966
5 199	1 147	934	270	6 382	270	571	1 800	1 355	68	14 208	63 788	1967
454	79	87	30	500	26	75	70	109	4	1 040	4 976	I 1966
433	76	91	25	501	27	72	53	89	5	997	4 836	II
483	104	106	24	590	31	83	95	84	4	1 161	5 553	III
449	92	96	28	504	27	70	77	112	4	1 074	5 033	IV
461	89	89	26	533	27	68	95	92	5	1 123	5 170	V
465	97	83	30	540	29	71	94	116	6	1 116	5 253	VI
428	87	79	24	489	23	60	82	107	5	1 101	4 934	VII
356	95	71	22	471	20	43	99	123	3	949	4 434	VIII
474	102	80	30	532	25	63	110	100	6	1 144	5 331	IX
453	88	80	25	519	23	60	130	85	6	1 163	5 223	X
418	83	77	25	488	21	57	85	100	4	1 103	4 923	XI
441	86	85	22	459	19	54	108	112	4	1 111	4 917	XII
425	97	96	26	540	21	55	105	92	4	1 145	5 207	I 1967
404	93	84	21	520	20	51	116	95	3	1 102	4 962	II
439	109	87	24	552	24	55	138	129	4	1 213	5 482	III
411	100	81	22	549	20	49	131	111	7	1 224	5 255	IV
440	96	81	23	536	19	47	123	115	7	1 219	5 262	V
468	101	78	26	579	22	51	146	124	9	1 280	5 702	VI
420	92	66	19	511	20	45	155	110	7	1 152	5 040	VII
390	95	64	17	509	22	34	158	92	5	967	4 656	VIII
460	96	77	24	534	26	48	215	132	6	1 256	5 692	IX
452	99	74	22	539	21	50	231	131	5	1 252	5 767	X
459	85	72	21	542	22	46	135	112	5	1 219	5 500	XI
432	86	73	25	470	24	42	145	112	6	1 168	5 211	XII
487	107	81	24	542	21	46	154	108	7	1 324	5 751	I 1967
<i>In % della colonna 23 · In % van kolom 23</i>												
8,5	1,6	1,7	0,6	10,2	0,6	1,7	1,6	1,5	0,1	20,1	100,0	1965
8,8	1,8	1,7	0,5	10,1	0,5	1,3	1,8	2,1	0,1	21,6	100,0	1966
												1967

(a) Nicht zum Weiterauswalzen

(a) Warmgewalst breedband dat niet verder uitgewalst wordt binnen de Gemeenschap

## Larges bandes à chaud (coils) — détails complémentaires sur l'ensemble de la Communauté (a)

## Nastri larghi a caldo (coils) — particolari complementari per l'insieme della Comunità (a)

A) Production et transformation des coils dans les usines sidérurgiques

A) Erzeugung und Verarbeitung der Coils in der Stahlindustrie

Produzione e trasformazione di coils negli stabilimenti siderurgici

Produktie en verwerking van warmgewalst breedband (Coils) in de ijzer- en staalindustrie

1000 t

Zeit Période Periodo Tijdvak	Erzeugung der Warmbreitbandstraßen Production des trains à larges bandes Produzione dei treni a nastri larghi Produktie van de breedbandwalserlijen		Verarbeitung der Coils durch: · Coils transformées par: Coils trasformati par · Verwerking van coils door:				Insgesamt Total Totale Totaal
	Insgesamt Total Totale Totaal	Darunter Dont Di cui Waarvan	Schneiden zu Warmband	Zerschneiden zu Warmblechen	Warm Weiterauswalzen	Kalt Weiterauswalzen	
			Refente en feuillards à chaud Taglio in nastri a caldo Knippen tot warmgewalst bandstaal	Découpage en côtes à chaud Taglio in lamiera a caldo Knippen tot warmgewalste plaat	Relaminage à chaud Rilaminazione a caldo Warmherwalsen	Relaminage à froid Rilaminazione a freddo Koudherwalsen	
1	2	3	4	5	6	7	
1965	17 882	17 618	626	2 179	69	13 169	16 044
1966	19 753	19 474	767	2 287	53	14 244	17 350
1967	21 870	21 572	830	2 287	44	15 519	18 681
1966 I	1 554	1 532	63	186	5	1 136	1 390
II	1 511	1 492	68	184	5	1 090	1 347
III	1 741	1 715	71	221	7	1 276	1 574
IV	1 624	1 600	56	210	4	1 167	1 437
V	1 685	1 663	61	197	5	1 226	1 490
VI	1 718	1 693	62	201	5	1 245	1 513
VII	1 610	1 584	59	182	3	1 140	1 384
VIII	1 544	1 519	55	177	2	1 052	1 285
IX	1 753	1 728	80	192	3	1 263	1 538
X	1 695	1 668	60	179	4	1 255	1 498
XI	1 659	1 639	62	176	5	1 197	1 440
XII	1 659	1 643	75	183	4	1 195	1 457
1967 I	1 743	1 716	63	209	4	1 244	1 511
II	1 675	1 650	60	189	3	1 210	1 462
III	1 867	1 836	65	213	4	1 324	1 607
IV	1 850	1 825	67	198	4	1 343	1 611
V	1 814	1 788	69	201	4	1 334	1 608
VI	1 887	1 864	75	199	4	1 381	1 660
VII	1 742	1 720	70	168	5	1 227	1 470
VIII	1 733	1 705	64	168	4	1 072	1 307
IX	1 976	1 950	77	192	3	1 369	1 641
X	1 912	1 889	72	194	4	1 367	1 637
XI	1 882	1 716	73	177	2	1 338	1 590
XII	1 790	1 612	75	183	4	1 302	1 563
1968 I	2 089	1 920	89	208	2	1 446	1 746

(a) Définition des coils, ou ébauches en rouleaux pour tôles (bobines à chaud): Les larges bandes laminées à chaud, de section rectangulaire, d'une épaisseur minimum de 1,5 mm et d'une largeur supérieure à 500 mm, présentées en rouleaux continus (bobines), d'un poids minimum de 500 kg

(a) Definizione dei coils o sbozzi in rotoli per lamiera: I nastri larghi laminati a caldo di sezione rettangolare, con uno spessore minimo di 1,5 mm e con una larghezza superiore a 500 mm, presentati in rotoli continui (bobine) con un peso minimo di 500 kg

**Warmbreitband (Coils) — Ergänzende Angaben für die Gemeinschaft insgesamt (a)**
**Warmgewalst breedband (Coils) — Aanvullende gegevens voor de Gemeenschap (a)**

30

B) Produits obtenus par la transformation des Coils

B) Durch Verarbeitung der Coils gewonnene Erzeugnisse

Prodotti ottenuti attraverso la trasformazione di coils

Produkten verkregen door verwerking van warmgewalst breedband (Coils)

1000 t

Zeit Période Periodo Tijdvak	Warmband Feuillards à chaud Nastri a caldo Warmgew. bandstaal	Bleche (warmgewalzt) · Tôles à chaud Lamiere a caldo · Plaat (warmgewalst)				Kaltgewalzte Bleche Tôles laminées à froid Lamiere laminata a freddo Koudgewalste plaat		Insgesamt Total Totale Totaal
		durch Zerschneiden erzeugt Obtenues par découpage Ottenuci per taglio Verkregen door knippen		durch Weiterwalzen erzeugt Obtenues par relaminage Ottenuci per rilaminazione Verkregen door herwalzen		Insgesamt Total Totale Totaal	Darunter Dont Di cui Waarvan < 3 mm	
		Insgesamt Total Totale Totaal	Darunter Dont Di cui Waarvan < 3 mm	Insgesamt Total Totale Totaal	Darunter Dont Di cui Waarvan < 3 mm			
		1	2	3	4	5	6	
1965	586	2 051	340	49	48	12 127	12 093	14 812
1966	709	2 167	304	35	32	13 019	13 052	16 020
1967	766	2 122	258	26	23	14 254	14 194	17 169
1966 I	59	176	29	3	3	1 042	1 037	1 281
II	63	174	24	4	4	999	995	1 240
III	61	212	24	4	4	1 162	1 159	1 440
IV	52	197	27	3	3	1 075	1 072	1 328
V	56	184	26	3	3	1 125	1 121	1 368
VI	58	190	29	3	3	1 120	1 114	1 371
VII	55	172	24	2	2	1 101	1 096	1 330
VIII	51	165	22	1	1	950	946	1 167
IX	74	188	29	2	2	1 147	1 140	1 410
X	56	170	24	3	2	1 165	1 159	1 395
XI	57	166	25	3	3	1 105	1 100	1 331
XII	68	172	21	3	2	1 112	1 107	1 355
1967 I	59	198	24	2	2	1 148	1 144	1 407
II	56	180	19	2	2	1 104	1 101	1 341
III	61	199	37	2	2	1 215	1 212	1 477
IV	63	184	21	2	2	1 229	1 222	1 478
V	63	180	22	2	2	1 225	1 218	1 469
VI	70	186	26	2	2	1 286	1 278	1 545
VII	64	156	19	3	2	1 157	1 151	1 379
VIII	59	155	17	3	3	970	966	1 187
IX	68	179	10	2	2	1 259	927	1 509
X	66	177	21	2	2	1 255	1 251	1 500
XI	67	162	19	1	1	1 222	1 217	1 452
XII	70	170	22	2	2	1 174	1 166	1 416
1968 I	81	192	22	1	1	1 329	1 299	1 604

(a) Begriffsbestimmung für Warmbreitband (coils) oder Sturze für Bleche in Rollen: Erzeugnisse mit rechteckigem Querschnitt mit einer Mindeststärke von 1,5 mm und einer Breite von mehr als 500 mm, in Rollen (Bobinen) mit einem Gewicht von 500 kg oder mehr

(a) Definitie voor warmgewalst breedband (op rollen), bestemd voor de fabricage van platen: Warmgewalst breedband met rechthoekige doorsnede, met een minimum dikte van 1,5 mm en met een breedte van meer dan 500 mm, op rollen met een minimumgewicht van 500 kg

1000 t

Zeit Période Periodo Tijdvak	Weißblech und sonstige verzinnete Bleche, Weißband Fer-blanc et autres tôles étamées Banda e altre lamiera stagnate Blik, andere vertinde plaat en vertinde band		Feinstblech und Feinstband Fer noir utilisé comme tel Banda nera utilizzata come tale Onvertind blik en band	Verzinkte, verbleite sonstige überzogene Bleche Tôles galvanisées, plombées et autres revêtues Lamiere zincate piombate e altrimenti rivestite Verzinkte, ver- loede, andere beklede platen	Transformatoren- und Dynamobleche (a) · Tôles magnétiques (a) Lamierini magnetici (a) · Dynamo- en transformatorplaat (a)				Zusammen Total Totale Totaal
	galvanisch verzinkt Par étamage électrolytique Stagnatura elettrolitica elektrol. vertind	feuerverzinkt Par étamage à chaud Per immersione a caldo vertind volgens de dompel- methode			Dynamobleche Verl. 1,3 W/kg und mehr Dynamosperte: 1,3 w/kg et plus Dinamo perdite: 1,3 w/kg e più Dynamoplaat Verl. 1,3 W/kg en meer	Transformatorenbleche · Transformateurs Trasformatori · Transformatorplaat			
						Verlust 1,1 bis unter 1,3 W/kg Perdite 1,1 à 1,3 (exclu) w/kg Perdita da 1,1 a 1,3 (excl.) w/kg Verlies 1,1 tot < 1,3 W/kg	Verlust 0,9 bis unter 1,1 W/kg Perdite 0,9 à 1,1 (exclu) w/kg Perdita da 0,9 a 1,1 (excl.) w/kg Verlies 0,9 tot < 1,1 W/kg	Verlust weniger als 0,9 W/kg Perdite moins de 0,9 w/kg Perdita infer. a 0,9 w/kg Verlies minder dan 0,9 W/kg	
1	2	3	4	5	6	7	8	9	
1965	1 380	373	63	1 534	445	11	21	106	583
1966	1 671	337	78	1 758	451	18	31	100	600
1967	1 881	284	78	1 950	435	45	22	123	625
1966 I	118	31	4	132	38	1	2	9	50
II	127	29	5	127	38	1	2	9	50
III	142	32	6	149	35	1	2	5	43
IV	139	29	7	140	38	1	3	9	51
V	140	28	6	155	37	1	3	7	48
VI	144	28	8	149	37	1	3	7	48
VII	153	25	7	145	37	3	1	9	50
VIII	139	24	5	123	26	2	1	6	35
IX	148	27	5	167	37	2	2	11	52
X	145	29	6	165	41	1	3	8	53
XI	136	28	5	163	39	1	4	8	52
XII	135	33	6	142	38	2	4	8	52
1967 I	143	30	6	162	36	2	1	10	49
II	151	28	6	158	36	3	2	11	52
III	168	28	7	172	42	4	1	11	58
IV	178	29	8	168	37	2	2	12	53
V	167	26	8	170	37	5	2	12	56
VI	166	25	7	168	38	5	2	12	57
VII	175	21	6	167	33	3	2	10	48
VIII	157	18	5	130	27	4	0	8	39
IX	152	21	6	172	38	4	1	11	54
X	165	20	8	165	39	3	2	10	55
XI	134	18	6	163	37	4	1	8	50
XII	127	20	7	155					
1968 I	128	16	5	173	35	6	3	9	53

(a) Les chiffres représentent les livraisons des usines. Les pertes se rapportent à une tôle de 0,5 mm d'épaisseur (méthode Epstein, courant à 50 périodes et sous une induction de 10 000 Gauss)

(a) Le cifre rappresenano la consegna delle imprese. Le perdite sono rapportate a una lamiera de 0,5 mm di spessore (metodo di Epstein, corrente a 50 periodi con una induzione di 10 000 Gauss)

(a) Die Zahlen stellen die Werkslieferungen dar. Der Ummagnetisierungsverlust bezieht sich auf ein Blech von 0,5 mm Stärke. (Ermittelt nach dem Epstein-Verfahren, bei einem Strom von 50 Perioden und einer Induktion von 10 000 Gauss)

(a) Deze cijfers hebben betrekking op de leveringen door de bedrijven. Wattverlies voor een plaat van 0,5 mm dikte (Methode van Epstein, stroom van 50 perioden en een inductie van 10 000 Gauss)

Zeit Période Periodo Tijdvak	Deutschland (BR)	France	Italia	Nederland	UEBL · BLEU		EGKS CECA
					Belgique · België	Luxembourg	
<b>A) Oberbaumaterial · Matériel de voie</b>							
<b>A) Materiale ferroviario CECA · Materiaal voor spoorwegen</b>							
1965	443	364	177	—	73	65	1 122
1966	432	259	155	—	59	58	963
1967	514	283	118	—	43	68	1 025
1966 VII	37	19	13	—	2	5	76
VIII	35	20	14	—	2	5	77
IX	30	21	12	—	4	4	71
X	34	21	12	—	4	5	77
XI	39	17	13	—	2	4	74
XII	30	20	8	—	4	4	66
1967 I	42	20	10	—	3	5	80
II	39	19	10	—	3	5	77
III	48	24	10	—	3	7	86
IV	52	8	10	—	5	6	82
V	43	23	7	—	5	4	82
VI	47	32	6	—	4	8	97
VII	40	21	10	—	3	7	81
VIII	51	12	10	—	1	5	80
IX	53	29	13	—	4	6	104
X	46	29	12	—	5	6	99
XI	35	33	10	—	4	4	87
XII	23	31	9	—	3	4	70
1968 I	31	27	11	—	3	5	77
<b>B) Schwere Profile · Profils lourds</b>							
<b>B) Profilati pesanti · Zware profielen</b>							
1965	2 288	1 122	439 r	—	402	726	4 978 r
1966	2 171	1 121	316	—	464	763	4 835
1967	2 057	1 143	453	—	512	788	4 951
1966 VII	217	80	24	—	35	68	424
VIII	173	77	26	—	33	59	366
IX	173	98	31	—	40	68	409
X	163	110	23	—	42	65	403
XI	160	104	33	—	42	71	409
XII	132	100	30	—	44	67	373
1967 I	160	103	39	—	44	69	416
II	167	92	35	—	35	67	397
III	177	100	37	—	45	66	425
IV	189	69	38	—	45	67	408
V	146	93	38	—	43	68	387
VI	163	100	43	—	47	66	420
VII	165	79	33	—	36	70	383
VIII	170	76	31	—	26	64	366
IX	164	113	43	—	49	70	439
X	203	106	37	—	52	62	460
XI	196	111	43	—	42	60	452
XII	156	101	37	—	50	57	401
1968 I	170	114	27	—	54	62	427

## Production de produits finis et finals (suite) · Produits plats (en partie)

## Produzione di prodotti finiti e terminali (seguito) · Prodotti piatti (in parte)

1000 t

Zeit Période Periodo Tijdvak	Deutschland (BR)	France	Italia	Nederland	UEBL · BLEU		EGKS CECA
					Belgique · België	Luxembourg	
<b>C) Brezelflachs · Larges plats</b> <i>Larghi piatti · Universaalstaal</i>							
1965	407	94	10	—	38	3	553
1966	378	94	11	—	25	4	512
1967	370	96	14	—	16	4	500
1966 VII	33	11	1	—	1	0	47
VIII	31	5	0	—	2	0	38
IX	32	9	1	—	3	0	45
X	32	8	2	—	3	0	44
XI	32	7	1	—	2	0	42
XII	26	7	1	—	1	0	35
1967 I	28	11	1	—	1	1	41
II	32	8	3	—	2	1	45
III	32	6	1	—	2	0	43
IV	35	2	0	—	1	0	39
V	27	7	2	—	1	0	37
VI	31	9	0	—	1	0	42
VII	27	5	2	—	1	0	36
VIII	32	7	0	—	0	0	40
IX	26	8	1	—	2	0	38
X	32	12	3	—	2	1	49
XI	32	10	1	—	2	0	45
XII	35	10	1	—	2	0	47
1968 I	36	11	2	—	3	0	52
<b>D) Bandstahl und Röhrenstreifen · Feuillards et bandes à tubes à chaud</b> <i>Nastri stretti a caldo comprese bande per tubi · Bandstaal en buizenstrip</i>							
1965	2 249	1 043	732	82	382	668	5 156
1966	2 349	1 084	739	74	393	677	5 315
1967	2 253	1 017	795	87	364	683	5 199
1966 VII	197	87	61	4	22	56	428
VIII	178	33	51	10	33	51	356
IX	209	97	70	5	36	58	474
X	186	112	64	2	32	57	453
XI	172	90	63	3	33	57	418
XII	178	96	73	5	33	57	441
1967 I	170	99	62	6	31	56	425
II	166	87	63	6	29	52	404
III	172	97	73	8	35	55	434
IV	183	61	76	7	29	55	411
V	179	92	68	7	34	59	440
VI	204	95	67	9	32	61	468
VII	197	83	60	4	20	56	420
VIII	204	33	55	6	30	63	390
IX	187	98	72	10	34	58	460
X	201	90	71	7	29	53	452
XI	203	88	67	7	32	63	459
XII	186	95	60	10	29	52	432
1968 I	219	100	73	8	31	56	487



Erzeugung von Walzstahlfertigerzeugnissen und weiterverarbeiteten Walzstahlfertigerzeugnissen  
(Fortsetzung) · Flachstahlerzeugnisse (teilweise)

34

Produktie van walseryjprodukten en van bewerkte walseryjprodukten (vervolg) · Platte produkten (gedeeltelijk)

1000 t

Zeit Période Período Tijdvak	Deutschland (BR)	France	Italia	Nederland	UEBL · BLEU		EGKS CECA
					Belgique · België	Luxembourg	
E) Bleche warmgewalzt · Tôles à chaud } ≥ 4,76 mm E) Lamiere a caldo · Warmgewalste plaat }							
1965	3 688	1 134	977	383	781	105	7 068
1966	3 593	1 179	1 092	417	823	103	7 208
1967	3 443	1 295	1 374	409	890	117	7 529
1966 VII	321	92	86	26	43	9	576
VIII	310	58	91	29	70	9	566
IX	314	99	97	38	77	10	634
X	289	103	94	39	71	10	607
XI	259	104	88	39	73	8	571
XII	221	111	99	35	72	7	544
1967 I	299	111	108	39	72	9	637
II	282	102	115	31	74	9	612
III	279	122	127	34	89	10	661
IV	302	100	116	36	85	11	649
V	283	112	115	33	78	10	631
VI	309	116	123	38	85	9	681
VII	295	101	104	38	53	12	603
VIII	310	67	114	38	62	13	605
IX	271	117	119	33	79	11	630
X	281	121	118	35	73	8	638
XI	293	119	113	26	68	3	627
XII	238	110	100	28	73	8	557
1968 I	305	118	90	39	80	10	649
F) Bleche warmgewalzt · Tôles à chaud } 3—4,75 mm (a) F) Lamiere a caldo · Warmgewalste plaat }							
1965	517	400	115	49	193	76	1 350
1966	507	373	139	34	198	72	1 322
1967	433	362	162	28	166	55	1 205
VII	45	25	11	2	12	6	101
VIII	40	28	7	2	16	5	91
IX	36	31	11	3	17	7	105
X	30	31	13	3	20	6	113
XI	34	30	11	4	14	5	97
XII	32	34	15	3	14	7	104
1967 I	35	35	21	3	17	6	117
II	36	29	15	3	16	6	104
III	36	34	18	3	16	5	112
IV	34	34	15	2	13	3	101
V	38	31	13	2	11	6	100
VI	37	32	8	3	14	5	100
VII	39	25	8	1	8	4	86
VIII	39	21	9	2	11	4	86
IX	41	33	11	2	12	4	103
X	35	29	11	2	13	3	95
XI	33	30	11	2	16	3	95
XII	29	30	12	2	18	5	97
1968 I	34	32	13	2	16	4	101

## Production de produits finis et finals · Produits plats (suite)

## Produzione di prodotti finiti e terminali (seguito) · Prodotti piatti (seguito)

1000 t

Zeit Période Periodo Tijdvak	Deutschland (BR)	France	Italia	Nederland	UEBL · BLEU		EGKS CECA
					Belgique · België	Luxembourg	
G) Bleche warmgewalzt · Tôles à chaud } < 3 mm G) Lamiera a caldo · Warmgewalste plaat }							
1965	637	480	95	20	170	0	1 403
1966	444	423	76	20	124	0	1 087
1967	317	347	76	13	87	0	841
1966 VII	40	43	5	1	5	0	84
VIII	30	20	4	2	10	0	65
IX	35	36	7	3	12	—	93
X	31	34	7	2	19	—	84
XI	32	32	7	1	0	—	82
XII	24	35	5	1	10	—	76
1967 I	27	34	6	2	11	—	81
II	29	28	6	1	7	—	72
III	30	33	6	1	8	—	79
IV	26	31	7	1	7	—	71
V	27	29	6	1	6	—	69
VI	27	36	8	2	6	0	78
VII	29	26	5	1	4	—	64
VIII	23	16	5	1	5	0	51
IX	26	32	6	1	7	0	72
X	29	27	7	1	6	0	71
XI	25	27	5	1	9	0	66
XII	21	28	7	1	10	0	67
1968 I	25	29	5	0	11	—	70
H) Bleche kaltgewalzt · Tôles à froid } ≥ 3 mm H) Lamiera a freddo · Koudgewalste plaat }							
1965	14	—	20	—	5	—	39
1966	13	—	36	—	6	—	55
1967	29	—	33	—	5	—	68
1966 VII	1	—	4	—	0	—	5
VIII	1	—	1	—	0	—	3
IX	1	—	4	—	1	—	6
X	1	—	5	—	1	—	6
XI	1	—	3	—	0	—	4
XII	1	—	2	—	0	—	4
1967 I	1	—	3	—	1	—	4
II	1	—	3	—	0	—	3
III	1	—	2	—	1	—	4
IV	3	—	3	—	0	—	7
V	4	—	2	—	0	—	7
VI	4	—	4	—	0	—	9
VII	3	—	3	—	0	—	7
VIII	3	—	2	—	0	—	5
IX	2	—	3	—	0	—	6
X	2	—	2	—	0	—	5
XI	3	—	2	—	0	—	5
XII	2	—	3	—	1	—	6
1968 I	4	—	3	—	0	—	7

Erzeugung von Walzstahlfertigerzeugnissen und weiterverarbeiteten Walzstahlfertigerzeugnissen  
(Fortsetzung) · Flacherzeugnisse (Fortsetzung)

36

Produkte van walseryprodukten en van bewerkte walseryprodukten (vervolg) · Platte produkten (vervolg)

1000 t

Zeit Période Periodo Tijdvak	Deutschland (BR)	France	Italia	Nederland	UEBL · BLEU		EGKS CECA
					Belgique · België	Luxembourg	
I) Bleche kaltgewalzt · Tôles à froid } I) Lamiera a freddo · Koudgewalste plaat } < 3 mm							
1965	3 697	3 579	2 196	997	1 387	280	12 136
1966	3 930	3 794	2 432	1 077	1 575	282	13 084
1967	4 353	3 825	2 652	1 159	1 931	289	14 208
1966 VII	333	353	220	57	118	22	1 101
VIII	338	210	159	110	107	25	948
IX	327	331	222	95	145	24	1 144
X	326	350	224	92	146	24	1 163
XI	315	320	216	88	141	24	1 103
XII	311	332	203	80	161	24	1 111
1967 I	306	320	228	98	168	26	1 145
II	320	305	211	89	154	24	1 102
III	348	341	227	100	172	25	1 213
IV	370	345	226	100	158	25	1 224
V	359	335	239	98	166	22	1 219
VI	386	362	234	112	162	24	1 280
VII	362	311	245	72	139	24	1 152
VIII	356	208	158	103	119	23	967
IX	403	327	227	103	170	24	1 256
X	376	331	234	109	179	28	1 252
XI	385	322	227	95	165	25	1 219
XII	383	308	195	79	180	23	1 168
1968 I	416	355	226	110	192	24	1 324
J) Warmbreitband (Fertiger.) · Coils produits finis } J) Coils prodotti finiti · Warmgewalst breedband (eindr.) } ≥ 3 mm (a)							
1965	542	95	132	51	87	25	932
1966	554	122	259	19	99	25	1 077
1967	1 034	167	362	41	163	34	1 800
1966 VII	53	6	15	0	7	1	82
VIII	57	11	21	1	7	2	99
IX	59	10	29	0	9	1	110
X	54	17	35	11	9	3	130
XI	36	5	31	0	9	4	85
XII	57	7	28	2	11	3	108
1967 I	66	7	15	0	13	3	105
II	73	5	24	0	10	4	115
III	88	6	26	4	10	4	138
IV	75	14	24	4	12	3	131
V	64	9	26	7	13	4	123
VI	81	15	26	3	15	4	146
VII	85	15	25	10	17	3	155
VIII	97	12	28	3	16	1	158
IX	143	9	41	2	18	3	216
X	123	39	51	4	12	2	231
XI	65	17	38	2	13	1	135
XII	74	17	37	1	15	1	145
1968 I	93	16	26	2	16	1	154

(a) Non relaminés dans la Communauté  
(a) Nicht zum Weiterauswalzen in der Gemeinschaft

(a) Non rilaminati nella Comunità  
(a) Warmgewalst breedband dat niet verder wordt uitgewalst binnen de Gemeenschap

## Production de produits finis et finals (suite) · Produits plats (fin) — Autres produits finis (en partie)

## Produzione di prodotti finiti e terminali (seguito) · Prodotti piatti (fine) — Altri prodotti (in parte)

1000 t

Zeit Période Periodo Tijdvak	Deutschland (BR)	France	Italia	Nederland	UEBL · BLEU		EGKS CECA
					Belgique · België	Luxembourg	
K) Warmbreitband (Fertigerz.) · Coils produits finis } < 3 mm (a) K) Coils prodotti finiti · Warmgewalst breedband (eindpr.) }							
1965	232	223	116	219	90	26	907
1966	446	272	221	201	95	13	1 249
1967	618	224	255	100	150	8	1 355
1966 VII	38	25	19	16	9	1	107
VIII	54	20	15	28	4	1	123
IX	47	20	18	9	6	0	100
X	35	20	25	0	5	1	85
XI	47	17	23	7	7	0	100
XII	48	17	20	14	12	0	112
1967 I	41	14	22	4	11	1	91
II	47	12	18	8	11	0	95
III	71	18	17	14	7	1	129
IV	52	21	16	9	12	0	111
V	57	21	18	7	13	1	115
VI	64	20	19	5	14	1	124
VII	50	21	20	15	4	0	110
VIII	41	18	18	6	9	1	92
IX	59	18	24	9	21	1	132
X	51	25	26	9	17	1	131
XI	43	16	29	6	17	1	112
XII	42	21	27	8	14	0	112
1968 I	37	14	25	5	26	0	108
L) Flacherzeugnisse insgesamt · Total des produits plats L) Totale di prodotti piatti · Platte produkten totaal							
1965	11 984	7 049	4 393	1 803	3 133	1 184	29 545
1966	12 212	7 340	5 004	1 838	3 338	1 175	30 908
1967	12 848	7 334	5 723	1 836	3 773	1 190	32 704
1966 VII	1 060	632	422	105	218	95	2 532
VIII	1 040	378	349	183	247	93	2 290
IX	1 060	632	457	154	307	100	2 711
X	984	674	468	149	297	102	2 675
XI	927	604	443	141	288	99	2 503
XII	896	640	446	140	314	99	2 535
1967 I	972	629	468	151	325	102	2 647
II	985	576	457	138	302	95	2 553
III	1 056	661	498	163	339	100	2 817
IV	1 080	608	483	158	316	98	2 744
V	1 037	635	489	155	324	101	2 742
VI	1 144	686	489	172	330	105	2 926
VII	1 087	586	474	141	247	100	2 634
VIII	1 104	382	390	160	252	104	2 392
IX	1 157	642	504	161	345	102	2 912
X	1 131	675	525	169	332	93	2 924
XI	1 083	627	493	140	321	101	2 764
XII	1 012	618	442	128	342	89	2 631
1968 I	1 170	674	471	167	376	95	2 952

(a) Non relaminés dans la Communauté  
(a) Nicht zum Weiterauswalzen in der Gemeinschaft(a) Non rifilaminati nella Comunità  
(a) Warmgewalst breedband dat niet verder wordt uitgewalst binnen de Gemeenschap

Erzeugung von Walzstahlfertigerzeugnissen und weiterverarbeiteten Walzstahlfertigerzeugnissen  
(Fortsetzung) · Flacherzeugnisse (Ende) — Sonstige Erzeugnisse (teilweise)

38

Produkte van walsertjprodukten en van bewerkte walsertjprodukten (vervolg) · Platte produkten (totaal) —  
Overige produkten (gedeeltelijk)

1000 t

Zeit Période Período Tijdvak	Deutschland (BR)	France	Italia	Nederland	UEBL · BLEU		EGKS CECA
					Belgique · België	Luxembourg	
M) Walzdraht · Fil machine							
M) Vergella · Walsdraad							
1965	2 868	1 911	674	158	918	257	6 787
1966	2 674	1 970	646	180	926	241	6 637
1967	2 844	1 928	771	200	962	265	6 969
1966 VII	244	179	53	6	57	15	554
VIII	217	63	36	8	67	19	410
IX	228	178	61	18	88	23	595
X	206	189	60	20	88	19	581
XI	203	166	59	16	81	21	547
XII	203	173	62	26	89	21	574
1967 I	214	173	60	15	84	21	568
II	204	162	67	16	78	20	548
III	224	175	66	10	81	18	574
IV	237	106	65	16	85	20	530
V	223	156	69	19	79	23	569
VI	250	170	68	22	86	26	621
VII	241	144	70	10	52	15	533
VIII	236	91	48	21	80	22	498
IX	243	179	64	23	87	25	621
X	261	197	65	25	82	23	653
XI	269	178	70	17	84	25	644
XII	242	198	59	26	83	25	633
1968 I	244	196	67	20	81	25	632
N) Röhrenrund- und -vierkantstahl · Ronds et carrés pour tubes							
N) Rond- en vierkant staal voor buizen							
1965	1 327	447	197	12	21	—	2 003
1966	1 204	453	198	32	53	—	1 941
1967	1 331	430	257	12	35	—	2 065
1966 VII	101	25	21	3	3	—	153
VIII	103	35	13	3	4	—	159
IX	88	37	21	2	4	—	151
X	96	43	17	2	4	—	162
XI	99	34	18	1	4	—	156
XII	96	33	18	1	3	—	152
1967 I	106	37	19	1	2	—	166
II	103	32	19	0	3	—	158
III	120	37	22	1	3	—	183
IV	123	32	18	1	3	—	177
V	113	47	19	2	4	—	185
VI	122	45	21	1	5	—	193
VII	117	26	22	1	1	—	166
VIII	108	29	15	1	3	—	156
IX	110	39	30	1	3	—	183
X	104	35	28	1	3	—	171
XI	102	35	22	1	3	—	163
XII	103	36	20	1	1	—	162
1968 I	113	39	29	1	2	—	183

## Production de produits finis et finals (suite) . Autres produits finis (suite)

## Produzione di prodotti finiti e terminali (seguito) . Altri prodotti finiti (seguito)

1000 t

Zeit Période Periodo Tijdvak	Deutschland (BR)	France	Italia	Nederland	UEBL · BLEU		EGKS CECA
					Belgique · België	Luxembourg	
<b>O) Stabstahl · Aciers marchands (a)</b>							
<i>O) Laminati mercantili · Staafstaal</i>							
1965	5 658	3 654	3 205 r	128	2 147	1 141	15 932 r
1966	5 256	3 479	3 343	207	2 014	1 034	15 332
1967	5 039	3 511	4 018	295	2 169	1 041	16 073
1966 VII	445	251	288 r	7	117	87	1 194 r
VIII	483	160	244 r	23	140	80	1 132 r
IX	478	309	316 r	15	188	87	1 393 r
X	422	313	304 r	15	181	92	1 327 r
XI	379	300	281	23	162	88	1 233
XII	350	313	296	16	160	83	1 218
1967 I	427	320	302	25	173	84	1 331
II	374	289	298	13	170	85	1 229
III	431	326	330	11	197	101	1 396
IV	429	242	330	33	194	87	1 315
V	406	292	334	13	172	79	1 296
VI	459	330	347	31	200	77	1 444
VII	418	244	342	18	133	89	1 244
VIII	426	198	282	29	151	79	1 164
IX	452	314	359	27	194	87	1 434
X	431	338	374	25	199	94	1 461
XI	411	308	347	37	194	94	1 391
XII	376	310	324	28	191	85	1 313
1968 I	455	345	354	29	207	90	1 480
<b>P) Darunter: Betonstahl · Dont ronds à béton</b>							
<i>P) Di cui : tondi per cemento armato · Waarvan : betonstaal</i>							
1965	1 573	1 337	1 614	80	1 004	688	6 296
1966	1 422	1 269	1 650	165	933	601	6 041
1967							
1966 VII	144	115	148	11	54	44	516
VIII	137	66	138	15	68	48	472
IX	120	89	161	14	80	50	514
X	129	117	159	10	78	50	543
XI	106	103	144	18	69	46	486
XII	72	114	134	15	71	48	459
1967 I	102	107	117	14	72	32	444
II	98	100	138	14	73	44	467
III	102	106	158	8	100	59	533
IV	102	89	162	18	85	53	509
V	112	113	172	16	69	45	527
VI	123	116	187	35	98	46	604
VII	112	95	188	14	73	12	494
VIII	107	73	170	20	73	48	491
IX	130	110	187	25	81	47	580
X	119	117	197	16	91	50	590
XI	118	113	186	36	86	46	585
XII							
1968 I	76	101	159	25	81	37	479

(a) Y compris ronds à béton  
(a) Einschließlich Betonstahl(a) Compresi tondi per cemento armato  
(a) Inclusief betonstaal

Erzeugung von Walzstahlfertigerzeugnissen und weiterverarbeiteten Walzstahlfertigerzeugnissen  
(Fortsetzung) · Sonstige Erzeugnisse (Fortsetzung)

40

Productie van walsrijproducten en van bewerkte walsrijproducten (vervolg) · Overige producten (vervolg)

1000 t

Zeit Période Período Tijdvak	Deutschland (BR)	France	Italia	Nederland	UEBL · BLEU		EGKS CECA
					Belgique · België	Luxembourg	
Q) Sonstige Erzeugnisse insgesamt · Total des autres produits finis (M+N+O)							
Q) Totale altri prodotti · Overige producten totaal							
1965	9 853	6 012	4 076 r	298	3 086	1 398	24 722 r
1966	9 134	5 903	4 188	419	2 992	1 275	23 911
1967	9 214	5 869	5 046	507	3 165	1 306	25 108
1966 VII	790	456	362 r	16	176	102	1 902 r
VIII	804	259	293 r	35	212	99	1 701 r
IX	794	523	398 r	34	280	110	2 140 r
X	724	544	381 r	37	273	111	2 070 r
XI	681	500	358	40	248	109	1 936
XII	649	519	376	43	252	104	1 944
1967 I	747	530	380	42	260	105	2 065
II	681	482	384	30	251	105	1 935
III	775	539	418	23	281	119	2 154
IV	788	379	413	50	283	107	2 021
V	742	496	421	34	255	102	2 050
VI	830	545	435	54	290	103	2 258
VII	776	414	434	29	186	105	1 943
VIII	770	317	349	51	234	101	1 818
IX	804	532	452	51	285	112	2 237
X	796	569	467	51	283	117	2 285
XI	782	521	439	56	280	119	2 197
XII	721	543	403	54	276	110	2 108
1968 I	812	580	450	50	289	114	2 295
R) Walzstahlfertigerzeugnisse insgesamt · Total général des produits finis							
R) Totale generale di prodotti finiti · Walsrijproducten totaal-generaal							
1965	24 568	14 547	9 085	2 101	6 694	3 373	60 367
1966	23 948	14 623	9 664	2 257	6 853	3 271	60 616
1967	24 633	14 629	11 339	2 343	7 493	3 351	63 788
1966 VII	2 104	1 186	818	122	431	270	4 931
VIII	2 051	732	682	218	494	256	4 435
IX	2 058	1 275	896	189	630	282	5 330
X	1 906	1 349	883	186	616	283	5 223
XI	1 806	1 226	847	181	580	283	4 923
XII	1 707	1 279	860	183	614	275	4 917
1967 I	1 922	1 283	896	193	632	282	5 207
II	1 872	1 170	887	168	592	273	4 962
III	2 051	1 323	962	186	668	292	5 482
IV	2 110	1 065	944	209	648	278	5 255
V	1 968	1 247	956	189	627	275	5 262
VI	2 185	1 363	974	227	671	282	5 702
VII	2 069	1 100	950	169	471	281	5 040
VIII	2 095	787	775	211	513	274	4 656
IX	2 178	1 316	1 013	212	683	289	5 692
X	2 176	1 380	1 040	220	672	279	5 767
XI	2 096	1 291	986	195	647	285	5 500
XII	1 912	1 294	892	182	670	260	5 211
1968 I	2 182	1 395	959	217	723	276	5 751

## Production de produits finis et finals · Certains produits finals

## Produzione di prodotti finiti e terminali · Alcuni prodotti terminali

1000 t

Zeit Période Perloido Tijdvak	Deutschland (BR)	France	Italia	Nederland	UEBL · BLEU		EGKS CECA
					Belgique · België	Luxembourg	
<b>S) Weißblech, sonstige verzinnete Bleche, Weißband · Fer-blanc et tôles étamées</b>							
<b>S) Banda e altre lamiere stagnate · Blik en andere vertinde plaat</b>							
1965	527	543	252	245	186	—	1 753
1966	560	660	265	304	218	—	2 007
1967	606	691	311	328	229	—	2 165
1966 VII	50	61	23	28	16	—	178
VIII	49	49	24	27	14	—	163
IX	44	56	25	30	19	—	175
X	44	61	25	26	17	—	174
XI	43	59	21	23	17	—	163
XII	51	58			18	—	168
1967 I	49	53	25	28	18	—	173
II	51	56	24	28	20	—	178
III	56	65	26	28	21	—	196
IV	58	65	27	35	21	—	206
V	51	65	29	26	22	—	193
VI	50	64	28	28	20	—	191
VII	47	62	32	32	23	—	196
VIII	54	56	23	30	11	—	175
IX	44	59	24	26	19	—	173
X	51	56	27	31	20	—	185
XI	47	42	25	21	17	—	152
XII	47	48	21	15	16	—	148
1968 I	32	50	21	24	17	—	143
<b>T) Feinstblech und Feinstband · Fer noir utilisé comme tel</b>							
<b>T) Banda nera utilizzata come tale · Onvertind blik en band</b>							
1965	31	14	9	1	7	—	63
1966	39	21	1	9	8	—	78
1967	44	24	1	4	6	—	78
1966 VII	4	2	0	0	0	—	7
VIII	3	1	0	0	1	—	5
IX	3	2	0	0	0	—	5
X	3	2	0	0	0	—	6
XI	3	2	0	—	1	—	5
XII	3	2	0	0	1	—	6
1967 I	3	2	0	0	0	—	6
II	3	2	0	0	0	—	6
III	4	2	0	0	1	—	7
IV	4	2	0	0	0	—	8
V	4	2	0	2	1	—	8
VI	4	2	0	1	0	—	7
VII	3	2	0	0	0	—	6
VIII	4	1	0	0	1	—	5
IX	3	2	0	0	0	—	6
X	4	2	0	1	1	—	8
XI	4	2	0	1	1	—	6
XII	4	2	0	0	1	—	7
1968 I	1	3	—	0	1	—	5



Erzeugung von Walzstahlfertigerzeugnissen und weiterverarbeiteten Walzstahlfertigerzeugnissen  
Einzelne weiterverarbeitete Erzeugnisse

42

Produktie van walselijprodukten en van bewerkte walselijprodukten · Enige verder bewerkte produkten

1000 t

Zeit Période Período Tijdvak	Deutschland (BR)	France	Italia	Nederland	UEBL · BLEU		EGKS CECA
					Belgique · België	Luxembourg	
<b>U) Verzinkte, verbleite, sonstige überzogene Bleche · Tôles galvanisées, plombées et autrement revêtues</b>							
<i>U) Lamiere zincate, piombate e altrimenti rivestite · Verzinkte, verblode andere beklede plaat</i>							
1965	447	447	277	—	—	364	1 534
1966	624	493	273	—	—	369	1 758
1967	700	521	311	—	—	416	1 950
1966 VII	58	45	22	—	—	19	145
VIII	54	19	21	—	—	30	123
IX	54	50	27	—	—	36	167
X	61	45	26	—	—	33	165
XI	58	46	27	—	—	33	163
XII	52	36	19	—	—	36	142
1967 I	55	45	25	—	—	37	163
II	53	43	25	—	—	34	158
III	58	48	27	—	—	37	170
IV	59	47	23	—	—	39	168
V	54	49	30	—	—	37	170
VI	64	49	26	—	—	29	168
VII	65	47	28	—	—	26	167
VIII	48	24	24	—	—	35	130
IX	66	42	27	—	—	37	172
X	57	46	26	—	—	36	165
XI	57	44	27	—	—	35	163
XII	61	38	22	—	—	34	155
1968 I	71	44	25	—	—	33	173
<b>V) Transformatoren- und Dynamobleche · Tôles magnétiques</b>							
<i>V) Lamierini magnetici · Transformator- en dynamo plaat</i>							
1965	252	187	82	—	—	41	562
1966	230	187	120	—	—	49	587
1967	230	178	—	—	—	61	—
1966 VII	20	16	11	—	—	3	50
VIII	13	7	8	—	—	5	33
IX	16	16	10	—	—	5	48
X	17	17	12	—	—	5	51
XI	19	17	11	—	—	5	53
XII	18	17	13	—	—	5	53
1967 I	20	16	10	—	—	5	52
II	20	14	10	—	—	5	49
III	19	17	13	—	—	5	55
IV	18	16	13	—	—	7	54
V	18	15	12	—	—	6	51
VI	19	18	11	—	—	6	54
VII	19	15	11	—	—	5	49
VIII	20	8	11	—	—	2	41
IX	19	15	13	—	—	5	51
X	19	16	14	—	—	6	54
XI	20	15	12	—	—	5	52
XII	18	14	13	—	—	5	49
1968 I	21	16	12	—	—	6	54

Évolution de la structure de la production des produits finis, exprimée en % de la production totale  
 Evoluzione della struttura della produzione dei prodotti finiti espressa in % della produzione totale

Zeit Période Periodo Tijdvak	Flachstahl · Produits plats · Prodotti piatti · Platte produkten										
	Oberbaumaterial Matériel de voie Materiale ferroviario CECA Spoorwegmateriaal	Schwere Profile Profils lourds Profilati pesanti Zware profielen	Breitflachstahl Larges plats Larghi piatti Universaal staal	Bandstahl u. Röhrenstreifen Feuillards et bandes à tubes à chaud Nastri stretti a caldo compresse bande per tubi Bandstaal en buizenstrip	Bleche (wärmgewalzt) Tôles laminées à chaud Lamiere laminata a caldo Warmgewalste plaat			Bleche (kaltgewalzt) Tôles laminées à froid Lamiere laminata a freddo Koudgewalste plaat		Warmbreitband (Fertigerzeugnisse) Coils produits finis Coils prodotti finiti Warmgewalst breedband (eindpr.)	
					≥ 4,76 mm	3-4,75 mm	< 3 mm	≥ 3 mm	< 3 mm	≥ 3 mm	< 3 mm
					5	6	7	8	9	10	11
1	2	3	4	5	6	7	8	9	10	11	
<b>DEUTSCHLAND (BR)</b>											
1965	1,8	9,3	1,7	9,2	15,0	2,1	2,6	0,1	15,0	2,2	0,9
1966	1,8	9,1	1,6	9,8	15,0	2,1	1,9	0,1	16,4	2,3	1,9
1967	2,1	8,3	1,5	9,1	14,0	1,8	1,3	0,1	17,7	4,2	2,5
<b>FRANCE</b>											
1965	2,5	7,7	0,6	7,2	7,8	2,8	3,3	—	24,7	0,6	1,5
1966	1,7	7,7	0,6	7,4	8,1	2,6	2,9	—	25,9	0,8	1,9
1967	1,9	7,8	0,7	7,0	8,9	2,5	2,4	—	26,1	1,1	1,5
<b>ITALIA</b>											
1965	1,9	8,0	0,1	8,1	10,8	1,3	1,0	0,2	24,2	1,4	1,3
1966	1,6	3,3	0,1	7,6	11,3	1,4	0,8	0,4	25,1	2,7	2,3
1967	1,0	4,0	0,1	7,0	12,1	1,4	0,7	0,3	23,4	3,2	2,2
<b>NEDERLAND</b>											
1965	—	—	—	3,9	18,2	2,3	1,0	—	47,4	2,4	10,5
1966	—	—	—	3,3	18,5	1,5	0,9	—	47,7	0,8	8,9
1967	—	—	—	3,7	17,5	1,2	0,6	—	49,5	1,7	4,3
<b>BELGIQUE</b>											
1965	1,1	6,0	0,6	5,7	11,7	2,9	2,5	0,1	20,7	1,3	1,3
1966	0,9	6,8	0,4	5,7	11,9	2,9	1,8	0,1	23,0	1,4	1,4
1967	0,6	6,8	0,2	4,8	11,9	2,2	1,2	0,1	25,8	2,2	2,0
<b>LUXEMBOURG</b>											
1965	1,9	21,5	0,1	19,8	3,1	2,3	0,0	—	8,3	0,7	0,8
1966	1,8	23,3	0,1	20,7	3,1	2,2	0,0	—	8,6	0,8	0,4
1967	2,0	23,5	0,1	20,4	3,5	1,6	0,0	—	8,6	1,0	0,2
<b>EGKS · CECA</b>											
1965	1,9	8,7	0,9	8,5	11,7	2,2	2,3	0,1	20,1	1,6	1,5
1966	1,6	8,0	0,8	8,8	11,9	2,2	1,8	0,1	21,6	1,8	2,1
1967	1,6	7,8	0,8	8,1	11,8	1,9	1,3	0,1	22,3	2,8	2,1

Strukturelle Entwicklung der Erzeugung an Walzstahlfertigerzeugnissen in % der Erzeugung insgesamt  
 Strukturele ontwikkeling van de produktie van walserijprodukten in % van de totale produktie

43

Zusammen Total Totale Totaal (3-11)	Sonst. Erzeugn. · Autres produits · Altri prodotti · Overige prod.				Zusammen Total Totale Totaal (13+14+15)	Walzstahlfertig erzeugnisse Insgesamt Produits finis Total général Prodotti finiti Totale generale Walserij- produkten Totaal gemaal (1+2+ 12+17)	Einzelne verarbeitete Erzeugnisse Certains produits finis Alcuni prodotti terminali Enige verder bewerkte produkten				Zeit Période Periodo Tijdvak	
	Walzdraht Fil machine Vergella Walsdraad	Röhren- rund- und -vierkant- stahl Ronds et carrés pour tubes Tondi e quadri per tubi Rond- en vierkantstaal voor buizen	Stabstahl Aciers marchands Laminati mercantile Staaftaal				Total Totale Totaal	Weißblech, sonst. verz. Bleche Weißband Fer-blanc et tôles étamées Banda e altre lamiere stagnate Blik en and. vartinde plaat	Feinstblech u. Feinstband Fer noir utilisé comme tel Banda nera utilizzata come tale Onvertind blik en band	Verzinkte, verbleite, sonstige überzogene Bleche Tôles revêtues Tôles Lamiere rivestite Verzinkte, verloede and. bekl. plaat		Transform- u. Dynamo- bleche Tôles magnétiques Lamierini magnetic Transform- ator- en dynamoplaat
			Insgesamt Total Totale Totaal	darunter: Betonstahl dont: Ronds à béton di cui: Tondi per cemento armato waarvan: betonstaal								
12	13	14	15	16	17	18	19	20	21	22		
<b>DEUTSCHLAND (BR)</b>												
48,8	11,7	5,4	23,0	6,4	40,1	100,0	2,1	0,1	1,8	1,0	1965	
51,0	11,2	5,0	21,9	5,9	38,1	100,0	2,3	0,2	2,6	1,0	1966	
52,2	11,5	5,4	20,5	5,3	37,4	100,0	2,5	0,2	2,8	0,9	1967	
<b>FRANCE</b>												
48,5	13,1	3,1	25,1	9,2	41,3	100,0	3,7	0,1	3,1	1,3	1965	
50,2	13,5	3,1	23,8	8,7	40,4	100,0	4,5	0,1	3,1	1,3	1966	
50,2	13,2	2,9	24,0	8,7	40,1	100,0	4,7	0,2	3,6	1,2	1967	
<b>ITALIA</b>												
48,4	7,4	2,2	32,1	17,8	41,7	100,0	2,8	0,1	3,0	0,9	1965	
51,7	6,7	2,0	34,6	17,1	43,3	100,0	2,7	0,0	2,8	1,2	1966	
50,4	6,8	2,3	35,4	18,1	44,5	100,0	2,7	0,0	2,7	1,3	1967	
<b>NEDERLAND</b>												
85,6	7,7	0,6	6,1	3,8	14,4	100,0	11,6	0,2	—	—	1965	
81,5	8,0	1,4	9,1	7,4	18,5	100,0	13,5	0,2	—	—	1966	
78,5	8,5	0,5	12,6	9,2	21,5	100,0	14,0	0,2	—	—	1967	
<b>BELGIE</b>												
46,8	13,7	0,3	32,1	10,3	46,1	100,0	2,8	0,1	5,4	0,6	1965	
48,6	13,5	0,8	29,4	13,6	43,7	100,0	3,2	0,1	5,8	0,7	1966	
50,4	12,8	0,5	28,9	13,2	42,2	100,0	3,1	0,1	5,5	0,8	1967	
<b>LUXEMBOURG</b>												
35,1	7,6	—	33,8	20,4	41,4	100,0	—	—	(a)	—	1965	
35,9	7,4	—	31,6	18,4	39,0	100,0	—	—	(a)	—	1966	
35,4	7,9	—	31,1	16,9	39,0	100,0	—	—	(a)	—	1967	
<b>EGKS · CECA</b>												
48,9	11,2	3,3	25,9	10,4	40,5	100,0	2,9	0,2	2,5	0,9	1965	
51,0	10,9	3,2	25,3	10,0	39,4	100,0	3,2	0,1	2,9	1,0	1966	
51,2	10,9	3,2	25,2	10,1	39,3	100,0	3,4	0,1	3,1	1,0	1967	

(a) Comprises dans les données pour la Belgique  
 (a) In den Angaben für Belgien einbezogen

(a) Compresi nei dati per il Belgio  
 (a) Begrepen onder de cijfers voor België

Part de chaque pays membre dans la production communautaire des principales qualités de fonte et d'acier bruts et des grandes catégories de produits finis

Parte di ciascun paese membro nella produzione comunitaria delle principali qualità di ghisa ed acciaio grezzi e delle grandi categorie di prodotti finiti

%

Zeit Période Periodo Tijdvak	Deutschland (BR)	France	Italia	Nederland	UEBL · BLEU		EGKS CECA
					Belgique · België	Luxembourg	
<b>Rohelsen · Fonte brute · Ghisa grezza · Ruwijzer</b>							
1965	42,7	25,0	8,7	3,7	13,3	6,6	100,0
1966	41,2	25,2	10,2	3,6	13,4	6,4	100,0
1967	41,5	23,8	11,1	3,9	13,7	6,0	100,0
<b>darunter/dont 1. Stahlrohelsen · 1. Fonte d'affinage di cui/waarvan 1. Ghisa da affinazione · 1. Ruwijzer voor de staalproductie</b>							
1965	42,3	24,4	8,9	3,6	13,7	7,1	100,0
1966	40,6	24,7	10,3	3,5	14,0	6,9	100,0
1967	41,3	23,4	10,9	3,8	14,2	6,4	100,0
<b>2. Gußrohelsen · 2. Fontes de moulage · 2. Ghisa da fonderia · 2. Gieterij-ijzer</b>							
1965	52,5	27,8	9,2	7,5	3,0	—	100,0
1966	49,0	28,4	11,8	7,2	3,6	—	100,0
1967	43,1	28,4	18,4	6,9	3,2	—	100,0
<b>3. Spiegeleisen u. kohlenstoffreiches Ferro-Mangan · 3. Spiegel et ferro-manganèse carburé 3. Ghisa speculare e ferro-manganese carburato · 3. Spiegelijzer en koolstofrijk ferro-mangaan</b>							
1965	34,6	53,4	1,5	—	10,5	—	100,0
1966	38,4	46,2	1,8	—	13,6	—	100,0
1967	36,7	46,0	2,7	—	14,6	—	100,0
<b>Rohstahl · Acier brut · Acciaio grezzo · Ruwstaal</b>							
1965	42,8	22,8	14,7	3,7	10,7	5,3	100,0
1966	41,5	23,0	16,0	3,9	10,4	5,2	100,0
1967	40,8	21,9	17,7	3,8	10,8	5,0	100,0
<b>darunter/dont 1. Thomas · 1. Thomas di cui/waarvan 1. Thomas · 1. Thomas</b>							
1965	33,6	32,3	—	—	21,5	12,6	100,0
1966	32,6	34,2	—	—	20,7	12,5	100,0
1967	29,7	35,5	—	—	22,6	12,2	100,0
<b>2. SM-Martin · 2. SM-Martin · 2. SM-Martin · 2. SM-Martin</b>							
1965	58,8	17,8	19,2	2,8	1,4	—	100,0
1966	56,6	18,4	20,3	3,7	1,0	—	100,0
1967	55,1	17,4	22,7	3,9	0,9	—	100,0
<b>3. Elektro · 3. Electrique · 3. Elettrico · 3. Elektro</b>							
1965	30,3	17,1	46,0	2,0	4,0	0,6	100,0
1966	29,1	17,5	46,6	2,8	3,5	0,5	100,0
1967	26,6	16,4	51,3	2,3	3,0	0,4	100,0
<b>4. Sauerstoffstahl · 4. A l'oxygène pur · 4. All'ossigeno puro · 4. Oxystaal</b>							
1965	42,6	15,6	16,9	13,1	8,8	3,0	100,0
1966	43,4	14,5	18,6	10,5	10,1	2,9	100,0
1967	46,3	13,2	17,1	8,7	10,8	3,9	100,0

**Anteil der einzelnen Mitgliedstaaten an der Gesamterzeugung der Gemeinschaft an wichtigen Roheisensorten und Rohstahlqualitäten sowie an ausgewählten Walzstahlfertigerzeugnissen**

44

**Aandeel van elk land van de Gemeenschap in de totale produktie van de belangrijkste soorten ruwijzer en ruwstaal, evenals van de voornaamste groepen walserij produkten**

Zeit Période Periodo Tijdvak	Deutschland (BR)	France	Italia	Nederland	UEBL/BLEU		EGKS CECA
					Belgique/België	Luxembourg	

**Walzstahlfertigerzeugnisse · Produits finis · Prodotti finiti · Walserijprodukten**

1965	40,7	24,1	15,0	3,5	11,1	5,6	100,0
1966	39,5	24,1	16,0	3,7	11,3	5,4	100,0
1967	38,6	22,9	17,8	3,7	11,7	5,3	100,0

**darunter/dont  
di cui/waarvan** 1. Oberbaumaterial · 1. Matériel de voie  
1. Materiale ferroviario · 1. Materiaal voor spoorwegen

1965	39,5	32,4	15,8	—	6,5	5,8	100,0
1966	44,8	26,9	16,1	—	6,1	6,1	100,0
1967	50,1	27,6	11,5	—	4,2	6,6	100,0

2. Schwere Profile · 2. Profilés lourds · 2. Profilati pesanti · 2. Zware profielen

1965	43,5	21,3	13,8	—	7,6	13,8	100,0
1966	44,9	23,2	6,5	—	9,6	15,8	100,0
1967	41,6	23,1	9,1	—	10,3	15,9	100,0

3. Flacherzeugnisse · 3. Produits plats · 3. Prodotti piatti · 3. Platte produkten


1965	40,6	23,8	14,9	6,1	10,6	4,0	100,0
1966	39,5	23,8	16,2	5,9	10,8	3,8	100,0
1967	39,3	22,4	17,5	5,6	11,5	3,6	100,0

4. Walzdraht · 4. Fil machine · 4. Vergella · 4. Walsdraad

1965	42,3	28,2	9,8	2,4	13,5	3,8	100,0
1966	40,4	29,7	9,7	2,7	13,9	3,6	100,0
1967	40,8	27,6	11,1	2,9	13,8	3,8	100,0

5. Stabstahl · 5. Aciers marchands · 5. Laminati mercantili · 5. Staafstaal

1965	36,2	23,4	18,6	0,8	13,7	7,3	100,0
1966	34,3	22,7	21,8	1,4	13,1	6,7	100,0
1967	31,3	21,8	25,0	1,8	13,5	6,5	100,0



**Teil I : Eisenschaffende Industrie**

**1<sup>ère</sup> Partie: Sidérurgie proprement dite**

**1<sup>a</sup> Parte: Siderurgia propriamente detta**

**1<sup>o</sup> Deel: IJzer- en staalproducerende industrie**

**III**

**Beschäftigte und Löhne  
In der Eisen- und Stahlindustrie**

**Occupazione e salari nella siderurgia**

**Emploi et salaires dans la sidérurgie**

**Bezetting en lonen in de ijzer- en staalindustrie**

## Évolution de la main-d'œuvre inscrite dans l'industrie sidérurgique

## Evoluzione della mano d'opera iscritta nell'industria siderurgica

Monatsende Fin du mois Fine del mese Einde van de maand	Deutschland (BR)	France	Italia	Nederland	Belgique · België	Luxembourg
<b>A) Ouvriers - Operai - Arbeiter - Arbeiders (a)</b>						
1965 XII	200 017	124 433	58 167	12 050	50 199	19 841
1966 XII	186 581	117 069	57 093	11 941	47 699	19 566
1967 XII	177 822	111 036	56 433	11 910	47 497	19 286
1967 I	185 175	116 636	56 624	11 821	47 661	19 538
II	183 965	116 387	56 594	11 742	47 558	19 527
III	183 102	115 480	56 675	11 694	47 512	19 526
IV	182 619	115 039	56 835	11 694	47 445	19 477
V	182 017	114 470	57 009	11 718	47 536	19 483
VI	181 532	113 665	56 799	11 664	47 662	19 459
VII	181 588	113 272	56 846	11 665	47 678	19 390
VIII	181 380	113 008	56 468	11 894	47 658	19 346
IX	180 264	112 885	56 423	11 961	47 597	19 369
X	179 772	111 925	56 478	11 989	47 607	19 327
XI	179 363	111 693	56 429	11 948	47 665	19 312
XII	177 822	111 036	56 433	11 910	47 497	19 286
1968 I	178 538				47 514	19 233
<b>B) Employés - Impiegati - Angestellte - Beambten</b>						
1965 XII	42 652	30 500	11 026	6 415	9 077	2 762
1966 XII	42 843	29 763	11 248	6 466	9 485	2 800
1967 XII	41 916	29 649	11 250	6 523	9 363	2 746
1967 I	42 174	30 124	11 328	6 448	9 509	2 817
II	41 921	30 277	11 329	6 452	9 490	2 805
III	41 817	30 142	11 350	6 442	9 475	2 808
IV	42 242	30 139	11 345	6 449	9 461	2 816
V	42 123	30 133	11 375	6 438	9 466	2 812
VI	42 140	30 110	11 405	6 448	9 442	2 807
VII	41 852	30 181	11 408	6 446	9 417	2 812
VIII	42 158	30 167	11 249	6 497	9 407	2 772
IX	42 084	30 071	11 258	6 526	9 283	2 764
X	42 083	29 848	11 252	6 529	9 371	2 752
XI	42 209	29 711	11 268	6 528	9 371	2 754
XII	41 916	29 649	11 250	6 523	9 363	2 746
1968 I	42 439				9 356	2 742

(a) Les ouvriers inscrits dans l'industrie sidérurgique (au sens du Traité) sont les ouvriers liés aux entreprises par un contrat de travail prévoyant une rémunération horaire ou journalière (poste).

(b) Y compris les mouvements de main-d'œuvre entre usines de la même société.

(a) Operai iscritti nell'industria siderurgica (ai sensi del Trattato) sono gli operai legati alle imprese da un contratto di lavoro, la cui retribuzione è determinata su base oraria o giornaliera (per turno).

(b) Ivi compresi i movimenti della mano d'opera fra stabilimenti della stessa società.



Entwicklung der eingeschriebenen Beschäftigten in der Eisen- und Stahlindustrie

Ontwikkeling van het aantal ingeschreven werknemers in de ijzer- en staalindustrie

45

Arbeiter Ouvriers Operai Arbeiders	Lehrlinge Apprentis Apprendisti Leerlingen	Angestellte Employés Impiegati Beambten		Beschäftigte insgesamt Main-d'oeuvre totale Mano d'opera totale Totaal werknemers	Arbeitskräftebewegung (Arbeiter) (b) Mouvement de la main-d'oeuvre (ouvriers) (b) Movimento della mano d'opera (operai) (b) Arbeidsverloop (Arbeiders) (b)			Monatsende Fin du mois Fine del mese Einde van de maand
		Insgesamt Total Totale Totaal	darunter Frauen dont femmes di cui donne waarvan vrouwen		Zugänge Arrivées Arrivi Aangenomen arbeiders	Abgänge · Départs Partenze · Afgevoeld personeel		
						Insgesamt Total Totale Totaal	davon Entlassungen dont licenciements di cui licenziamenti waarvan ontslagen	
EGKS · CECA					EGKS · CECA			
1	2	3	4	5 (1 + 2 + 3)	6	7	8	
464 707	13 195	102 432	15 015	580 334	2 194	5 601	903	XII 1965
439 949	13 355	102 605	15 134	555 909	1 861	5 656	804	XII 1966
423 984	10 918	101 447	14 837	536 349	2 264	4 690	1 212	XII 1967
437 455	13 322	102 400	14 975	553 177	3 026	5 520	776	I 1967
435 773	13 225	102 274	14 393	551 272	3 226	4 908	991	II
433 989	13 044	102 034	14 896	549 067	3 869	5 653	1 182	III
433 109	12 144	102 452	15 227	547 705	4 271	5 151	834	IV
432 233	12 089	102 347	15 153	546 669	3 434	4 310	573	V
430 781	12 033	102 352	15 087	545 166	3 521	4 973	634	VI
430 439	11 825	102 116	14 843	544 380	4 896	5 238	600	VII
429 754	11 876	102 250	14 794	543 880	4 500	5 185	1 084	VIII
428 499	12 267	101 986	14 949	542 752	3 919	5 174	549	IX
427 098	11 031	101 835	14 907	539 964	4 192	5 593	733	X
426 410	10 983	101 841	14 903	539 234	2 597	3 285	590	XI
423 984	10 918	101 447	14 837	536 349	2 264	4 690	1 212	XII
								I 1968

(a) Eingeschriebene Arbeiter in der Eisen- und Stahlindustrie (im Sinne des Vertrages) sind Arbeiter, die hauptberuflich in einem arbeitsvertraglichen Verhältnis zum Unternehmen stehen und deren Bezahlung auf stündlicher oder täglicher Basis (Schicht) erfolgt  
 (b) Einschließlich der Arbeitskräftebewegung zwischen Werken derselben Gesellschaft

(a) Ingeschreven arbeiders in de ijzer- en staalindustrie zijn arbeiders, die op arbeidscontract in dienst van de onderneming staan en op uur- of dag (ploeg) loon werken

(b) Met inbegrip van de mutaties tussen fabrieken van eenzelfde maatschappij

Nombre d'ouvriers présents, par service, dans l'ensemble de la Communauté

Numero di operai presenti, ripartiti per reparto nell'insieme della Comunità

Zahl der anwesenden Arbeiter nach Produktionsstätten in der Gemeinschaft insgesamt

Aantal aanwezige arbeiders per produktieafdeling voor de Gemeenschap als geheel

Eisen- und Stahlindustrie in der Abgrenzung des Vertrages Industrie sidérurgique au sens du Traité Industria siderurgica al sensi del Trattato Ijzer- en staalindustrie in de zin van het Verdrag	1965 31.12	1966 31.12	1967 30.6	1967 30.9
Hüttenkokereien · Cokeries sidérurgiques Cokerie siderurgiche · Cokesfabrieken hoogovens	6 641	6 956	6 725	6 602
Hochofenwerke (a) · Hauts fourneaux (a) Alti forni (a) · Hoogovenbedrijven (a)	30 331	30 427	30 796	30 356
Stahlwerke Aciéries Acciaierie Staalabrieken	17 086 22 347 15 364 3 116 57 913	17 336 20 297 14 861 3 248 55 742	16 464 20 193 15 311 3 487 55 455	15 159 19 935 15 221 4 951 55 266
Thomas SM · Martin · Martin · S.M. Elektro · Electriques · Elettriche · Elektro Sonstige · Autres · Altre · Andere Zusammen · Total · Totale · Totaal				
Warmwalzwerke · Laminoirs à chaud Laminatoi a caldo · Warmwalserijen	121 586	119 147	117 832	116 381
Kaltwalzwerke · Laminoirs à froid Laminatoi a freddo · Koudwalserijen	18 027	18 816	19 171	18 929
Walzwerke zusammen · Ensemble des laminoirs Totale laminatoi · Walserijen te zamen	139 613	137 963	137 003	135 310
Verzinnererei, Verzinkerei, Verbleierei Etamage, galvanisation, plombage Stagnatura, zincatura, plombatura Installaties voor vertinnen, verzinken, verloden	4 911	5 093	5 302	5 315
Selbständige Hilfs- und Nebenbetriebe Services auxiliaires et annexes autonomes Servizi ausiliari e annessi autonomi Zelfstandige hulp- en nevenbedrijven	180 849	162 224	162 496	160 686
Arbeiter in der Verwaltung · Ouvriers de l'administration Operai dell'amministrazione · Arbeiders bij de administratie	7 435	6 699	6 482	6 377
Arbeiter insgesamt · Total général ouvriers Totale generale operai · Arbeiders totaal	427 693	405 104	404 259	399 912
darunter Frauen · dont femmes di cui donne · waarvan vrouwen	6 870	6 489	6 381	6 261

(a) Y compris fours électriques à fonte et la préparation du minerai  
Ivi compresi forni elettrici per ghisa e la preparazione del minerale

(a) Einschließlich Elektro-Rohisenwerke und Erzvorbereitung  
Met inbegrip van de bedrijven voor de productie van elektro-ruwijzer en  
ertsbereiding

Heures de travail effectuées par les ouvriers

Geleistete Arbeitsstunden der Arbeiter

47

Ore di lavoro effettuate dagli operai

Gewerkte arbeidsuren van de arbeiders

millions d'heures

In Mio Stunden

milioni di ore

in miljoenen uren

Zeit Période Período Tijdvak	Deutschland (BR)	France	Italia	Nederland	UEBL · BLEU		EGKS CECA
					Belgique · België	Luxembourg	
1965	392,1	272,2	118,3	22,3	107,3	39,4	951,5
1966	359,5	253,6	113,2	22,4	98,2	38,1	885,1
1967	332,1	236,1	114,6	22,0	95,9	37,5	838,3
1965 I	33,9	24,1	9,9	1,8	9,6	3,4	82,7
II	32,3	22,8	9,5	1,8	9,0	3,2	78,6
III	35,5	25,0	10,4	2,0	9,8	3,4	86,1
IV	32,5	23,5	10,1	1,8	9,2	3,3	80,4
V	32,9	22,8	10,2	1,8	9,0	3,3	80,0
VI	31,1	22,9	9,8	1,8	9,0	3,2	77,8
VII	33,1	21,3	10,1	1,8	7,8	3,3	77,4
VIII	31,6	17,7	8,4	1,7	8,4	3,1	70,9
IX	32,4	22,7	9,9	1,9	9,0	3,3	79,2
X	33,0	23,7	10,1	2,0	9,2	3,3	81,3
XI	32,2	22,5	9,9	1,9	8,6	3,2	78,4
XII	31,6	23,0	9,9	1,9	8,9	3,3	78,6
1966 I	31,7	22,7	9,5	1,9	8,9	3,4	78,1
II	29,9	21,5	8,8	1,8	8,3	3,1	73,3
III	33,3	23,5	9,8	2,0	9,1	3,4	81,1
IV	30,0	21,5	9,0	1,8	8,4	3,2	74,0
V	30,4	21,0	10,0	1,9	7,9	3,1	74,4
VI	29,8	21,9	8,9	1,8	8,4	3,2	74,0
VII	30,1	19,4	9,3	1,6	6,9	3,1	70,4
VIII	29,4	16,0	8,6	1,8	7,5	2,9	66,2
IX	29,3	21,2	9,8	1,9	8,3	3,1	73,6
X	29,8	22,1	9,9	2,0	8,4	3,2	75,4
XI	28,8	21,0	9,6	1,9	8,0	3,1	72,4
XII	27,2	21,8	9,8	1,9	8,2	3,2	72,1
1967 I	29,2	22,1	9,8	1,9	8,4	3,3	74,8
II	26,8	19,9	9,2	1,8	7,8	3,1	68,6
III	28,3	21,8	10,1	1,9	8,5	3,3	73,9
IV	28,0	17,3	9,3	1,8	8,2	3,2	68,3
V	26,2	20,0	10,0	1,8	7,9	3,1	69,2
VI	28,0	21,0	9,8	1,8	8,3	3,1	71,9
VII	27,6	17,8	9,7	1,6	6,9	3,1	66,7
VIII	27,2	15,3	8,2	1,8	7,1	2,9	62,5
IX	27,5	20,0	9,6	1,9	8,2	3,1	70,3
X	28,8	21,0	10,0	1,9	8,5	3,2	73,4
XI	27,9	20,1	9,6	1,9	8,0	3,1	70,6
XII	26,6	19,7	8,9	1,9	8,1	3,1	68,2

Salaire horaire moyen dans l'industrie sidérurgique au sens du Traité (salaire direct) (a)

Durchschnittliche Bruttostundenlöhne in der Eisen- und Stahlindustrie in der Abgrenzung des Vertrages (Direktlohn) (a)

Salario orario medio nell'industria siderurgica ai sensi del Trattato (salario diretto) (a)

Gemiddelde bruto-uurlonen in de ijzer- en staalindustrie in de zin van het Verdrag (directe lonen) (a)

Zeit Période Periodo Tijdvak	Deutschland (BR) (b)	France	Italia	Nederland	Belgique · België	Luxembourg
	DM	Fr.	Lit.	Fl.	Fb.	Fibg
1963 III	4,14	3,48	441	3,16	48,10	55,98
VI	4,38	3,58	475	3,18	50,68	58,84
IX	4,29	3,62	469	3,20	50,59	59,37
XII	4,45	3,67	490	3,24	51,36	59,61
1964 IV	4,36	3,67	484	3,55	53,18	61,79
X	4,64	3,80	508	3,82	55,95	63,20
1965 I	4,77	3,91	545	4,01	58,31	67,60
IV	5,04	3,88	543	4,16	58,39	68,14
X	4,97	4,02	559	4,10	59,93	70,02
1966 I	4,96	4,07	575	4,32	61,98	71,06
IV	5,13	4,07	579	4,36	62,32	71,05
X	5,21	4,22	576	4,45	65,39	73,36
1967 I	5,17	4,26	609	4,77	64,94	72,93
IV	5,32	4,30	612	4,80	67,17	73,39
X	5,33	4,42	611		69,54	74,30
1968 I	5,39	4,67	626		70,13	78,40

(a) Salaire brut directement lié au travail effectif des ouvriers

Salario lordo direttamente dipendente dal lavoro effettuato dagli operai

(b) Jusqu'à 1959 non compris la Sarre, à partir de 1960 y compris la Sarre  
Fino al 1959 la Sarre è esclusa, mentre è compresa a partire dal 1960

(a) Direkter Lohn, der in unmittelbarem Zusammenhang mit dem Arbeitseinsatz steht

Directe lonen, die onmiddellijk in verband staan met de effectieve werkprestatie der arbeiders

(b) Bis 1959 ohne Saarland, ab 1960 einschließlich Saarland  
Tot 1959 zonder Saarland, met ingang van 1960 met inbegrip van Saarland

**Teil I: Eisenschaffende Industrie**

**1<sup>re</sup> Partie: Sidérurgie proprement dite**

**1<sup>a</sup> Parte: Siderurgia propriamente detta**

**1<sup>e</sup> Deel: IJzer- en staalproducerende industrie**

IV

**Aufträge und Lieferungen,  
Bezüge, Weiterauswalzer  
Ordinazioni e consegne,  
Arrivi, Rilaminatori**

**Commandes et livraisons  
Réceptions, Relamineurs  
Orders en leveringen,  
Aanvoer, Herwalserijen**

**Commandes nouvelles, livraisons et carnets de commandes (quantités et indices) pour l'ensemble des usines de la Communauté**
**Nuove ordinazioni, consegna e carico di ordinazione (quantità e indici) per gli stabilimenti della Comunità**

Zeit Période Periodo Tijdvak	EGKS · CECA				Dritte Länder Pays tiers Paesi terzi Derde landen		Insgesamt Total Totale Totaal		
	Inlands- Markt Marché Intérieur Mercato interno Binnen- landse markt	Öbrige Staaten der EGKS Autres pays CECA Altri paesi CECA And. landen der EGKS	Insgesamt Total Totale Totaal		1000 t	Ø 1955/56 = 100	1000 t	Ø 1955/56 = 100	
			1	2					3
	1000 t				Ø 1955/56 = 100		1000 t		Ø 1955/56 = 100
1	2	3	4	5	6	7	8		

**I. Auftragsingänge (a) · Commandes nouvelles (a) · Nuove ordinazioni (a) · Nieuwe orders (a)  
A) Stahl (b) · Acier (b) · Acciaio (b) · Staal (b)**

1965	36 157	9 444	45 601	144	13 626	158	59 227	147
1966	37 974	9 975	47 949	151	12 804	149	60 753	151
1967	37 746	10 111	47 857	151	14 964	174	62 821	156
1967 I	3 184	823	4 007	152	1 250	174	5 257	157
II	2 869	874	3 743	142	1 383	193	5 126	153
III	3 662	989	4 651	176	1 435	200	6 086	181
IV	2 742	731	3 473	132	900	126	4 373	130
V	3 093	757	3 850	146	1 101	154	4 951	148
VI	3 559	897	4 456	169	1 314	183	5 770	172
VII	3 043	765	3 808	144	1 052	147	4 860	145
VIII	2 768	772	3 540	134	1 111	155	4 651	139
IX	3 137	803	3 940	149	1 217	170	5 157	154
X	3 218	909	4 127	156	1 263	176	5 390	161
XI	3 141	836	3 977	151	1 549	216	5 526	165
XII	3 380	952	4 332	164	1 389	194	5 721	171

**B) Roh Eisen · Fonte · Ghisa · Ruwlijzer**

1965	2 939	728	3 667	69	336	65	4 003	69
1966	2 661	739	3 400	64	410	79	3 810	66
1967	2 629	962	3 591	70	1 135	220	4 726	83
1967 I	273	69	342	78	37	86	379	78
II	210	69	279	63	292	679	571	118
III	196	107	303	69	431	1 002	734	152
IV	203	80	283	64	87	202	370	76
V	184	84	268	61	33	77	301	62
VI	204	79	283	64	67	156	350	72
VII	204	97	301	68	151	351	452	93
VIII	246	45	291	66	18	42	309	64
IX	211	57	268	61	29	67	297	61
X	207	72	279	63	19	44	298	62
XI	292	81	373	85	-15	-35	358	74
XII	312	121	433	98	-13	-30	420	87

(a) Commandes nettes comprenant toutes les commandes laminables enregistrées, déduction faite des annulations  
Ordinazioni nette comprendenti tutte le ordinazioni di laminazioni registrate, deduzione fatta degli annullamenti

(b) Produits finis et finals, lingots, demi-produits et coils en acier ordinaire (excepté pour relaminage dans la Communauté)

Prodotti finiti e terminali, lingotti, semi-lavorati e coils in acciaio comune, ad eccezione del materiale destinato alla rilaminazione nella Comunità

(a) Verbuchte Aufträge nach Absetzung der Streichungen

Genoteerde bestellingen na aftrek der geannuleerde bestellingen (netto-bestellingen)

(b) Walzstahlfertigerzeugnisse und weiterverarbeitete Fertigerzeugnisse Blöcke, Halbzeug und Warmbreitband aus Massenstein (ohne zum Weiterauswalzen in der Gemeinschaft bestimmte Mengen)  
Walsenijproducten en verder bewerkte walsenijproducten, blokken, half-fabriekaat en warmgew. breedband uit gewoon staal (materiaal bestemd voor uitwalsing in de Gemeenschap niet inbegrepen)

**Auftragsgänge, Lieferungen und Auftragsbestände (Mengen und Indizes) der Werke der Gemeinschaft**

49

**Nieuwe orders, leveringen en stand der bestellingen (hoeveelheid en index) van de bedrijven in de Gemeenschap**

EGKS · CECA				Dritte Länder		Insgesamt		III		Zeit Période Periodo Tijdvak
Inlands- Markt Marché Intérieur Mercato Interno Binnen- landse markt	Obrige Staten der EGKS Autres pays CECA Altri paesi CECA And. landen der EGKS	Insgesamt		Pays tiers	Total	Auftragsbestände Insgesamt		Carnets de commande total		
		Total		Paesi terzi	Totale	Carico di ordinazione totale		Stand der bestellingen total		
		Totale		Derde landen	Totale					
1000 t		∅ 1955/56 = 100		1000 t	∅ 1955/56 = 100	1000 t	∅ 1955/56 = 100	1000 t	∅ 1955/56 = 100	
9	10	11	12	13	14	15	16	17	18	

**II. Lieferungen · Livraisons · Consegne · Leveringen**

**A) Stahl (a) · Acier (a) · Acciaio (a) · Staal (a)**

38 035	9 624	47 659	153	13 940	178	61 599	158	9 425	66	1965
38 231	10 076	48 307	155	12 345	158	60 652	156	9 570	67	1966
38 333	10 323	48 656	157	14 565	187	63 221	163	9 928	69	1967
2 986	922	3 908	151	999	153	4 907	151	9 570	69	I 1967
2 953	783	3 736	144	1 144	175	4 880	151	10 101	71	II
3 254	857	4 111	159	1 366	210	5 477	169	10 667	75	III
3 179	858	4 037	156	1 234	189	5 271	163	9 828	69	IV
3 206	858	4 064	157	1 174	180	5 238	162	9 663	68	V
3 532	954	4 486	173	1 264	194	5 750	177	10 187	71	VI
3 100	757	3 857	149	1 164	179	5 021	155	10 107	71	VII
2 782	721	3 503	135	1 158	178	4 661	144	10 309	72	VIII
3 403	919	4 322	167	1 377	211	5 699	176	9 737	68	IX
3 420	917	4 343	168	1 384	212	5 727	177	9 486	66	X
3 312	949	4 261	165	1 056	162	5 317	164	9 635	67	XI
3 131	959	4 090	158	1 330	204	5 420	167	9 928	69	XII

**B) Roh Eisen · Fonte · Ghisa · Ruwifzer**

2 976	710	3 686	73	335	72	4 021	73	570	74	1965
2 669	686	3 355	67	433	92	3 788	69	640	83	1966
2 556	878	3 434	69	1 078	234	4 512	82	902	117	1967
213	70	283	68	20	51	303	66	722	94	I 1967
203	73	276	66	64	164	340	74	956	124	II
198	81	279	67	112	287	391	85	1 307	170	III
220	72	292	70	124	318	416	91	1 276	166	IV
204	76	280	67	145	372	425	93	1 151	150	V
214	78	292	70	115	295	407	89	1 090	142	VI
176	61	237	57	67	172	304	66	1 222	159	VII
154	68	222	53	140	359	362	79	961	125	VIII
237	74	311	74	135	346	446	97	943	123	IX
243	76	319	76	46	118	365	80	883	115	X
267	79	346	83	66	169	412	90	827	108	XI
237	75	312	74	45	154	357	78	902	117	XII

(a) Produits finis et finals, lingots, demi-produits et coils en acier ordinaire (excepté pour relaminage dans la Communauté)

Prodotti finiti e terminali, lingotti, semi-lavorati e coils in acciaio comune, ad eccezione del materiale destinato alla rilaminazione nella Comunità

(a) Walzstahlfertigerzeugnisse und weiterverarbeitete Fertigerzeugnisse Blöcke, Halbzeug und Warmbreitband aus Massenstein (ohne zum Weiterauswalzen in der Gemeinschaft bestimmte Mengen)

Walserijproducten en verder bewerkte walserijproducten, blokken, half-fabriekaat en warmgew. breedband uit gewoon staal (materiaal bestemd voor uitwalzing in de Gemeenschap niet inbegrepen)

Réceptions des usines en produits de relaminage  
par provenanceArrivi di prodotti per rilaminazione agli stabilimenti,  
a seconda della provenienzaBezüge der Werke an Erzeugnissen zum Weiter-  
auswalzen nach der HerkunftAanvoer bij de bedrijven van produkten bestemd voor  
uitwalsing, naar land van herkomst

1000 t

EGKS . CECA

Zeit Période Periodo Tijdvak	Herkunft · Provenance · Provenienza · Herkomst									Insgesamt Total Totale Totaal
	And. Werke d. Gesellsch. Aut. Usines d.l. société Alt. stabil. d. società And. bedrij- ven v.d. maatsch.	And. Ge- sellsch. d. Landes Aut. sociétés du pays Alt. società d. paese And. maatsch. in eigen land	Andere Länder der Gemeinschaft (a) Autres pays de la Communauté (a) Altri paesi della Comunità (a) Andere landen van de Gemeenschap (a)					Dritte Länder Pays tiers Paesi terzi Derde landen	Insgesamt Total Totale Totaal	
			Deutsch- land (BR)	France	Italia	Niederland	UEBL BLEU			
1	2	3	4	5	6	7	8	9	10	
<b>Blöcke · Lingots · Lingotti · Blokken</b>										
1965	2 324	1 722	10	68	1	56	49	184	25	4 255
1966	2 149	1 756	4	95	4	68	67	238	120	4 263
1967	2 297	1 764	31	99	5	94	58	287	377	4 725
1967	1	581	10	26	—	26	15	77	106	1 242
2	562	446	16	29	—	27	19	91	85	1 184
3	514	452	4	21	3	32	13	73	90	1 129
4	639	387	2	23	2	8	12	47	94	1 167
<b>Halbzeug · Demi-produits · Semilavorati · Halffabrikaat</b>										
1965	5 386	4 869	358	86	2	2	463	911	88	11 254
1966	4 944	5 236	384	119	1	80	343	927	83	11 190
1967	5 294	5 003	488	111	3	35	330	967	168	11 432
1967	1	1 287	118	25	1	4	87	235	49	2 741
2	1 352	1 257	152	24	1	32	78	287	60	2 956
3	1 218	1 280	116	39	1	0	77	233	34	2 765
4	1 437	1 296	103	22	1	0	87	213	25	2 971
<b>Warmbreitband · Coils · Coils · Warmgewalst breedband</b>										
1965	3 662	3 710	156	64	9	125	185	539	697	8 608
1966	3 971	4 266	250	69	6	222	238	785	636	9 658
1967	4 568	4 360	224	56	21	237	202	740	700	10 368
1967	1	1 134	43	28	20	50	60	201	169	2 600
2	1 208	1 106	86	9	2	66	56	219	159	2 692
3	1 063	1 024	62	10	16	63	37	188	178	2 453
4	1 162	1 134	32	9	1	41	48	131	194	2 621
<b>Insgesamt · Total · Totale · Totaal</b>										
1965	11 372	10 301	524	218	12	183	697	1 634	810	24 117
1966	11 064	11 258	638	283	11	370	648	1 950	839	25 111
1967	12 159	11 127	743	266	29	366	590	1 994	1 245	26 525
1967	1	3 002	171	79	21	80	162	513	324	6 583
2	3 122	2 809	254	62	3	125	153	597	304	6 832
3	2 795	2 756	182	70	20	95	127	494	302	6 347
4	3 238	2 817	137	54	4	49	147	391	313	6 759

(a) Ces données représentent les livraisons de chaque pays de la CECA aux autres pays de la CECA

Questi dati rappresentano le consegne di ogni singolo paese della Comunità agli altri paesi della Comunità

(a) Diese Angaben stellen die Lieferungen eines jeden Landes der Gemeinschaft in die übrigen Länder der Gemeinschaft dar

Deze cijfers geven de leveringen weer van elk land van de Gemeenschap naar de andere landen van de EGKS



Réceptions des usines en produits de relaminage par provenance

Arrivi di prodotti per rilaminazione agli stabilimenti, a seconda della provenienza

Bezüge der Werke an Erzeugnissen zum Weiterauswalzen nach der Herkunft

Aanvoer bij de bedrijven van produkten bestemd voor uitwalsing, naar land van herkomst

51

DEUTSCHLAND (BR)

1000 t

Zeit Période Periodo Tijdvak	Herkunft · Provenance · Provenienza · Herkomst								Insgesamt Total Totale Totaal
	And. Werke d. Gesellsch. Autr. usines de la société Alt. stabil. d. società And. bedrijv. v. d. maatsch.	Andere Gesellsch. d. Landes Autr. sociétés du pays Alt. società d. paese Andere maatsch. in eigen land	Andere Länder der Gemeinschaft Autres pays de la Communauté Altri paesi della Comunità Andere landen van de Gemeenschap					Dritte Länder Pays tiers Paesi terzi Derde landen	
			France	Italia	Niederland	UEBL BLEU	Insgesamt Total Totale Totaal		
1	2	3	4	5	6	7	8	9	
<b>Blöcke · Lingots · Lingotti · Blokken</b>									
1965	710	596	—	1	0	—	1	1	1 308
1966	411	576	—	4	—	—	4	14	1 005
1967	463	531	0	5	39	—	44	27	1 065
1967 1	95	146	0	—	—	—	0	22	263
2	113	120	—	—	20	—	20	3	256
3	115	140	—	3	18	—	21	1	277
4	140	126	—	2	—	—	2	—	268
<b>Halbzeug · Demi-produits · Semilavorati · Halffabrikaat</b>									
1965	2 982	3 266	54	0	0	264	318	4	6 570
1966	2 785	3 263	53	—	74	185	312	16	6 376
1967	2 912	2 954	46	—	34	147	227	4	6 097
1967 1	691	687	13	—	3	34	50	2	1 430
2	757	781	9	—	31	32	72	1	1 611
3	711	779	10	—	0	41	51	1	1 542
4	754	707	13	—	0	40	53	0	1 514
<b>Warmbreitband · Coils · Coils · Warmgewalst breedband</b>									
1965	61	1 828	17	—	0	—	17	369	2 275
1966	160	2 012	21	—	—	1	22	442	2 636
1967	578	1 741	24	—	—	1	25	489	2 833
1967 1	143	422	6	—	—	—	6	114	685
2	155	422	6	—	—	—	6	89	672
3	138	446	6	—	—	0	6	127	717
4	141	451	7	—	—	1	8	159	759
<b>Insgesamt · Total · Totale · Totaal</b>									
1965	3 753	5 690	71	1	0	264	336	374	10 153
1966	3 356	5 851	74	4	74	186	338	472	10 017
1967	3 953	5 226	70	5	73	148	296	520	9 995
1967 1	929	1 255	19	—	3	34	56	138	2 378
2	1 025	1 323	15	—	51	32	98	93	2 539
3	964	1 365	16	3	18	41	78	129	2 536
4	1 035	1 284	20	2	0	41	63	159	2 541

Réceptions des usines en produits de relaminage par provenance

Arrivi di prodotti per rilaminazione agli stabilimenti, a seconda della provenienza

Bezüge der Werke an Erzeugnissen zum Weiterauswalzen nach der Herkunft

Aanvoer bij de bedrijven van produkten bestemd voor uitwalsing, naar land van herkomst

1000 t

FRANCE

Zeit Période Periodo Tijdvak	Herkunft · Provenance · Provenienza · Herkomst								Insgesamt Total Totale Totaal
	And. Werke d. Gesellsch. Autr. usines de la société Alt. stabil. d. società And. bedrijf. v. d. maatsch.	Andere Gesellsch. d. Landes Autr. sociétés du pays Alt. società d. paese Andere maatsch. in eigen land	Andere Länder der Gemeinschaft Autres pays de la Communauté Altri paesi della Comunità Andere landen van de Gemeenschap					Dritte Länder Pays tiers Paesi terzi Derde landen	
			Deutsch- land (BR)	Italia	Niederland	UEBL BLEU	Insgesamt Total Totale		
	1	2	3	4	5	6	7	8	
<b>Blöcke · Lingots · Lingotti · Blokken</b>									
1965	201	473	5	—	—	48	53	0	727
1966	197	552	4	—	—	65	69	—	818
1967	221	593	6	—	—	54	60	—	874
1967	1	55	1	—	—	15	16	—	227
2	48	159	1	—	—	17	18	—	225
3	48	139	2	—	—	11	13	—	200
4	70	138	2	—	—	12	14	—	222
<b>Halbzeug · Demi-produits · Semilavorati · Halffabrikaat</b>									
1965	1 246	808	329	—	—	167	496	5	2 555
1966	1 176	915	365	—	—	123	488	0	2 579
1967	1 040	778	366	3	—	136	505	12	2 335
1967	1	311	79	1	—	35	115	0	599
2	239	184	104	1	—	41	146	12	581
3	218	173	90	1	—	30	121	0	512
4	272	248	93	1	—	29	123	0	643
<b>Warmbreitband · Coils · Coils · Warmgewalst breedband</b>									
1965	1 081	960	75	5	18	135	233	9	2 283
1966	1 069	1 122	47	6	17	183	253	3	2 447
1967	1 103	1 215	56	21	36	164	277	9	2 604
1967	1	297	13	2	5	44	64	1	683
2	300	306	19	2	4	45	70	7	683
3	216	270	18	16	26	33	93	1	580
4	290	317	6	1	1	42	50	—	657
<b>Insgesamt · Total · Totale · Totaal</b>									
1965	2 528	2 241	409	5	18	350	782	14	5 565
1966	2 442	2 589	416	6	17	371	810	3	5 844
1967	2 364	2 586	428	24	36	354	842	21	5 813
1967	1	663	93	3	5	94	195	1	1 509
2	587	649	124	3	4	103	234	19	1 489
3	482	582	110	17	26	74	227	1	1 292
4	632	703	101	2	1	83	187	0	1 522

Réceptions des usines en produits de relaminage par provenance

Arrivi di prodotti per rilaminazione agli stabilimenti, a seconda della provenienza

Bezüge der Werke an Erzeugnissen zum Weiterauswalzen nach der Herkunft

Aanvoer bij de bedrijven van produkten bestemd voor uitwalsing, naar land van herkomst

53

ITALIA

1000 t

Zeit Période Periodo Tijdvak	Herkunft · Provenance · Provenienza · Herkomst							Dritte Länder Pays tiers Paesi terzi Derde landen	Insgesamt Total Totale Totaal
	And. Werke d. Gesellsch. Autr. usines de la société Alt. stabil. d. società And. bedrijv. v. d. maatsch.	Andere Gesellsch. d. Landes Autr. sociétés du pays Alt. società d. paese Andere maatsch. in eigen land	Andere Länder der Gemeinschaft Autres pays de la Communauté Altri paesi della Comunità Andere landen van de Gemeenschap						
			Deutsch- land (BR)	France	Nederland	UEBL BLEU	Insgesamt Total Totale Totaal		
1	2	3	4	5	6	7	8	9	
<b>Blöcke · Lingots · Lingotti · Blokken</b>									
1965	454	643	—	1	—	1	2	14	1 113
1966	344	624	—	—	—	2	2	80	1 050
1967	466	590	0	—	—	4	4	78	1 138
1967 1	103	165	0	—	—	0	0	25	293
2	104	159	—	—	—	2	2	18	283
3	136	136	—	—	—	2	2	10	284
4	123	129	—	—	—	—	—	25	277
<b>Halbzeug · Demi-produits · Semilavorati · Halffabrikaat</b>									
1965	690	404	22	16	2	32	72	11	1 177
1966	616	572	7	40	3	35	85	4	1 277
1967	956	753	65	33	1	47	146	50	1 905
1967 1	191	168	19	7	1	18	45	7	411
2	258	171	24	9	1	5	39	12	480
3	191	206	18	11	0	6	35	21	453
4	316	207	4	6	0	18	28	10	561
<b>Warmbreitband · Colls · Colls · Warmgewalst breedband</b>									
1965	1 383	812	78	21	43	3	145	234	2 574
1966	1 489	975	117	7	63	—	187	89	2 740
1967	1 552	1 266	94	—	41	2	137	74	3 029
1967 1	380	301	23	—	9	—	32	17	730
2	385	341	26	—	17	1	44	21	791
3	432	282	25	—	8	1	34	28	776
4	356	343	19	—	7	—	26	7	732
<b>Insgesamt · Total · Totale · Totaal</b>									
1965	2 527	1 859	100	38	45	36	219	259	4 864
1966	2 449	2 171	124	47	66	37	274	173	5 067
1967	2 974	2 609	159	33	42	53	287	202	6 072
1967 1	674	634	42	7	10	18	77	49	1 434
2	747	671	50	9	18	8	85	51	1 554
3	759	624	43	11	8	9	71	59	1 513
4	795	679	23	6	7	18	54	42	1 570

Réceptions des usines en produits de relaminage  
par provenance

Arrivi di prodotti per rilaminazione agli stabilimenti,  
a seconda della provenienza

Bezüge der Werke an Erzeugnissen zum Weiter-  
auswalzen nach der Herkunft

Aanvoer bij de bedrijven van produkten bestemd voor  
uitwalsing, naar land van herkomst

1000 t

## NEDERLAND

Zeit Période Periodo Tijdvak	Herkunft · Provenance · Provenienza · Herkomst								Insgesamt Total Totale Totaal	
	And. Werke d. Gesellsch. Autr. usines de la société Alt. stabil. d. società And. bedrijv. v. d. maatsch.	Andere Gesellsch. d. Landes Autr. sociétés du pays Alt. società d. paese Andere maatsch. in eigen land	Andere Länder der Gemeinschaft Autres pays de la Communauté Altri paesi della Comunità Andere landen van de Gemeenschap					Dritte Länder Pays tiers Paesi terzi Derde landen		
			Deutsch- land (BR)	France	Italia	UEBL BLEU	Inge- samt Total Totale Totaal			
										3
1	2	3	4	5	6	7	8	9		
<b>Blöcke · Lingots · Lingotti · Blokken</b>										
1965	—	—	5	—	—	—	—	5	10	15
1966	—	4	—	—	—	—	—	—	22	26
1967	—	12	—	—	—	—	—	—	247	259
1967	1	5	—	—	—	—	—	—	41	46
	2	3	—	—	—	—	—	—	58	61
	3	2	—	—	—	—	—	—	79	81
	4	2	—	—	—	—	—	—	68	70
<b>Halbzeug · Demi-produits · Semilavorati · Halffabrikaat</b>										
1965	—	—	0	—	—	—	0	0	47	47
1966	—	34	1	—	—	—	—	1	59	94
1967	—	63	10	11	—	—	—	21	57	141
1967	1	11	10	—	—	—	—	10	17	38
	2	13	—	—	—	—	—	—	16	29
	3	18	—	11	—	—	—	11	9	38
	4	21	—	—	—	—	—	—	15	36
<b>Warmbreitband · Coils · Coils · Warmgewalst breedband</b>										
1965	—	—	—	—	—	—	47	47	—	47
1966	—	—	70	—	—	—	54	124	—	124
1967	—	—	57	—	—	—	35	92	—	92
1967	1	—	—	—	—	—	16	16	—	16
	2	—	37	—	—	—	10	47	—	47
	3	—	17	—	—	—	3	20	—	20
	4	—	3	—	—	—	5	8	—	8
<b>Insgesamt · Total · Totale · Totaal</b>										
1965	—	—	5	—	—	—	47	52	57	109
1966	—	38	71	—	—	—	54	125	81	244
1967	—	75	67	11	—	—	35	113	304	492
1967	1	16	10	—	—	—	16	26	58	100
	2	16	37	—	—	—	10	47	74	137
	3	20	17	11	—	—	3	31	88	139
	4	23	3	—	—	—	5	8	83	114

Réceptions des usines en produits de relaminage par provenance

Bezüge der Werke an Erzeugnissen zum Weiterauswalzen nach der Herkunft

Arrivi di prodotti per rilaminazione agli stabilimenti, a seconda della provenienza

Aanvoer bij de bedrijven van produkten bestemd voor uitwalsing, naar land van herkomst

55

UEBL · BLEU

1000 t

Zeit Période Periodo Tijdvak	Herkunft · Provenance · Provenienza · Herkomst								Insgesamt Total Totale Totaal
	And. Werke d. Gesellsch. Autr. usines de la société Alt. stabil. d. società And. bedrijv. v. d. maatsch.	Andere Gesellsch. d. Landes Autr. sociétés du pays Alt. società d. paese Andere maatsch. in eigen land	Andere Länder der Gemeinschaft Autres pays de la Communauté Altri paesi della Comunità Andere landen van de Gemeenschap					Dritte Länder Pays tiers Paesi terzi Derde landen	
			Deutsch- land (BR)	France	Italia	Nederland	Insgesamt Total Totale Totaal		
<b>Blöcke · Lingots · Lingotti · Blokken</b>									
1965	959	10	—	67	—	56	123	—	1 092
1966	1 197	0	—	95	—	68	163	4	1 364
1967	1 147	38	25	99	—	55	179	25	1 389
1967 1	328	6	9	26	—	26	61	18	413
2	297	5	15	29	—	7	51	6	359
3	215	35	2	21	—	14	37	—	287
4	306	8	—	23	—	8	31	1	330
<b>Halbzeug · Demi-produits · Semilavorati · Halffabrikaat</b>									
1965	468	391	7	16	2	0	25	21	905
1966	367	452	11	26	1	3	41	4	864
1967	386	455	47	21	—	0	68	45	954
1967 1	94	131	10	5	—	0	15	23	263
2	98	108	24	6	—	—	30	19	255
3	98	104	8	7	—	—	15	3	220
4	95	113	6	3	—	—	9	0	217
<b>Warmbreitband · Coils · Coils · Warmgewalst breedband</b>									
1965	1 137	110	3	26	4	64	97	85	1 429
1966	1 253	157	16	41	—	142	199	102	1 711
1967	1 335	138	17	32	—	160	209	128	1 810
1967 1	314	52	7	22	—	36	65	37	468
2	368	37	4	3	—	45	52	42	499
3	277	26	2	4	—	29	35	22	360
4	375	23	4	2	—	33	39	28	465
<b>Insgesamt · Total · Totale · Totaal</b>									
1965	2 564	511	10	109	6	120	245	106	3 426
1966	2 817	609	27	162	1	213	403	110	3 939
1967	2 868	631	89	152	—	215	456	198	4 153
1967 1	736	189	26	53	—	62	141	78	1 144
2	763	150	43	38	—	52	133	67	1 113
3	590	165	12	32	—	43	87	25	867
4	776	128	10	28	—	41	79	29	1 012

Livraisons totales des usines de la Communauté, par pays de provenance et par pays de destination (réceptions), de lingots et de demi-produits en acier ordinaire (coils exclus) pour utilisation directe (a) en dehors de la sidérurgie du Traité

Consegna totale degli stabilimenti della Comunità, per paese di provenienza e per paese di destinazione (arrivi), di lingotti e semilavorati in acciaio comune (coils escl.) per utilizzazione diretta fuori dall'industria del Trattato (a)

1000 t

Zeit Période Periodo Tijdsak	Herkunftsland · Pays de provenance · Paese di provenienza · Land van herkomst					
	Deutschland (BR)	France	Italia	Nederland	UEBL BLEU	EGKS CECA
	1	2	3	4	5	6
<b>A. Rohblöcke · Lingots · Lingotti · Blokken (b)</b>						
1965	871	291	827	14	69	2 072
1966	758	225	763	6	19	1 771
1967	678	244	799	9	19	1 749
1964 1	181	67	194	6	16	464
2	206	74	198	5	17	500
3	277	63	176	4	15	535
4	222	79	216	3	19	539
1965 1	201	77	202	2	18	500
2	234	77	207	2	17	537
3	225	61	204	6	15	511
4	211	76	214	4	19	524
1966 1	193	59	203	3	5	463
2	209	61	180	2	6	458
3	175	50	185	1	4	415
4	181	55	194	0	4	434
1967 1	174	56	202	0	5	437
2	172	68	217	2	5	464
3	169	53	183	3	4	412
4	163	67	197	4	5	436
<b>B. Halbzeug · Demi-produits · Semilavorati · Halffabrikaat (c)</b>						
1965	1 306	290	131	116	333	2 176
1966	994	340	128	79	248	1 789
1967	1 330	402	64	278	219	2 293
1964 1	259	91	8	4	28	390
2	258	74	9	—	29	370
3	259	68	11	—	57	395
4	291	89	27	—	71	478
1965 1	298	78	34	0	62	472
2	276	62	28	14	57	437
3	420	64	30	56	104	674
4	312	86	39	46	110	593
1966 1	297	110	30	29	88	554
2	217	90	33	32	48	420
3	219	56	30	2	78	385
4	261	84	35	16	35	430
1967 1	327	112	25	51	59	574
2	294	108	20	56	47	525
3	335	92	17	85	53	582
4	374	90	2	86	60	612

(a) Y compris les livraisons dans le pays où se trouvent les usines et les livraisons vers les pays tiers

(b) Lingots pour tubes et pour forge

(c) Demi-produits pour forge et autre utilisation directe

(a) Ivi comprese le consegne nel paese dove sono situati gli stabilimenti e le consegne nei paesi terzi

(b) Lingotti per tubi e per fucinatura

(c) Semi-prodotti per fucinatura e per utilizzazione diretta

Gesamtlieferungen von Werken der Gemeinschaft nach Herkunfts- und Bestimmungsländern (Zugänge) an Blöcken und Halbzeug (Massenstahl — ohne Coils) zum unmittelbaren Verbrauch außerhalb der Eisen- und Stahlindustrie im Sinne des Vertrages (a)

56

Totale leveringen van de bedrijven van de Gemeenschap aan blokken en halffabrikaat (gewoon staal — uitzonderd warmgewalst breedband) bestemd voor gebruik buiten de ijzer- en staalindustrie in de zin van het Verdrag (verdeeld naar land van herkomst of bestemming) (a)

1000 t

Bestimmungsländ · Pays de destination · Paesi di destinazione · Land van bestemming								Zeit Période Tijdvak
Deutschland (BR)	France	Italia	Niederland	UEBL BLEU	EGKS CECA	Dritte Länder Pays tiers Paesi terzi Derde landen	Insgesamt Total Totale Totaal	
7	8	9	10	11	12	13	14	

C. Rohblöcke · Lingots · Lingotti · Blokken (b)

856	279	796	2	89	2 022	50	2 072	1965
742	225	742	1	27	1 736	35	1 771	1966
677	246	793	0	26	1 743	6	1 749	1967
181	65	186	3	21	456	8	464	1 1964
206	70	182	3	23	484	16	500	2
279	61	159	—	20	519	16	535	3
226	76	193	1	25	521	18	539	4
200	75	189	1	22	487	13	500	1 1965
232	77	191	0	22	522	15	537	2
219	61	203	0	22	505	6	511	3
205	66	213	1	23	508	16	524	4
188	59	195	1	8	451	12	463	1 1966
205	61	175	0	8	449	9	458	2
173	50	182	—	6	410	5	415	3
176	55	190	0	5	426	9	434	4
172	56	199	0	7	434	3	437	1 1967
172	68	215	0	6	461	2	464	2
170	54	182	0	6	412	—	412	3
163	68	197	0	7	436	0	436	4

D. Halbzeug · Demi-produits · Semilavorati · Halffabrikaat (c)

724	105	110	0	23	962	1 214	2 176	1965
641	107	135	0	24	907	882	1 789	1966
482	129	74	0	29	714	1 579	2 293	1 1967
172	27	10	—	6	215	175	390	1 1964
183	27	8	—	5	223	147	370	2
174	27	8	—	6	215	179	395	3
180	30	22	—	6	238	241	478	4
193	28	21	0	8	250	222	472	1 1965
185	27	23	0	5	240	197	437	2
190	23	28	—	6	247	427	674	3
156	27	38	—	4	225	368	593	4
163	30	30	0	6	229	325	554	1 1966
170	29	35	0	6	240	180	420	2
170	20	33	0	4	227	158	385	3
138	28	37	0	8	211	219	430	4
133	34	28	0	6	201	373	574	1 1967
116	40	22	0	7	185	340	525	2
121	24	19	0	6	171	411	582	3
112	30	5	0	10	157	455	612	4

(a) Einschl. Lieferungen an inländische Werke sowie Lieferungen in dritte Länder

(b) Blöcke für Röhren und zum Schmieden

(c) Halbzeug zum Schmieden und unmittelbaren Verbrauch

(a) Met inbegrip van leveringen aan binnenlandse bedrijven, alsmede leveringen aan derde landen

(b) Blokken voor buizen en voor smederij

(c) Halffabrikaat voor smederij en voor direct gebruik

Évolution des livraisons de fonte de l'ensemble des usines par qualités dans la Communauté et les pays tiers (a)

Evoluzione delle consegne di ghisa, suddivisa per qualità dell'insieme degli stabilimenti nella Comunità e verso i paesi terzi (a)

Lieferungen der Werke insgesamt an Roheisen nach Sorten in die Gemeinschaft und in dritte Länder (a)

Leveringen van ruwijzer door de EGKS-bedrijven binnen de Gemeenschap en aan derde landen (a) per soort

1000 t

Zeit Période Periodo Tijdvak	Roheisen für die Stahlerzeugung Fonte d'affinage Ghisa da affinazione Ruwijzer van de staalproductie		Gußroheisen Fonte de moulage Ghisa da fonderia Gieterij-ijzer		Spiegeleisen	Hochgekohites Ferromangan	Sonstiges Roheisen	Insgesamt
	Thomas	S.M. Martin	Phosphorhaltig Phosphoreuse Fosforosa Fosforhoudend	Phosphorarm non phosphor. non fosforosa niet fosforh.	Spiegel	Ferro-Mn carburé	Autres fontes	Total
					Ghisa speculare	Ferro-Mn carburato	Altre ghise	Totale
					Spiegelijzer	Hoogoven- ferro-Mn	Overige soorten	Totaal
1	2	3	4	5	6	7	8	

In die Gemeinschaft · Dans la Communauté · Nei paesi della Comunità · Binnen de Gemeenschap

1965	214	789	636	1 320	115	351	261	3 686
1966	286	584	531	1 278	90	340	246	3 355
1967	356	706	434	1 273	84	364	228	3 445
1967 I	23	63	39	106	8	24	20	283
II	19	57	40	102	8	29	21	276
III	25	59	38	99	6	31	20	278
IV	38	53	38	105	5	33	19	291
V	26	64	35	101	6	28	20	280
VI	29	57	36	114	7	29	20	292
VII	17	51	26	93	7	25	18	237
VIII	17	61	26	72	3	28	14	221
IX	35	62	38	118	8	31	19	311
X	35	53	41	125	8	35	22	319
XI	48	70	41	123	10	34	20	346
XII	46	59	35	115	8	34	15	312

Nach dritten Ländern · Vers les Pays tiers · Verso paesi terzi · Aan derde landen

1965	1	17	26	156	4	111	20	335
1966	0	98	25	156	3	133	18	433
1967	0	851	20	119	2	57	31	1 080
1967 I	—	2	2	6	0	7	3	20
II	0	50	2	8	0	3	1	64
III	—	93	0	9	0	8	2	112
IV	0	95	3	16	0	7	3	124
V	—	126	1	9	0	8	1	145
VI	—	97	3	13	0	0	2	115
VII	0	55	1	7	0	2	2	67
VIII	—	126	1	4	0	0	9	140
IX	—	100	1	23	0	7	4	135
X	0	28	1	11	0	5	1	46
XI	0	50	3	10	0	2	1	66
XII	—	29	2	4	0	9	1	45

(a) Suivant les statistiques de livraisons des usines  
Secondo le statistiche delle consegne effettuate degli stabilimenti

(a) Auf Grund der Lieferstatistiken der Werke  
Op basis der leveringsstatistieken van de bedrijven



Livraisons des usines dans la Communauté par pays destinataires (réceptions) de produits finis et finals en acier ordinaire et de fonte (a) (b)

Lieferungen der Werke an Walzstahlfertigerzeugnissen, weiterverarbeiteten Erzeugnissen und Roheisen in die Gemeinschaft (Bezüge) nach Bestimmungsländern (a) (b)

58

Consegna degli stabilimenti nella Comunità, per paesi destinatari, di prodotti finiti e terminali di acciaio comune e di ghisa (a) (b)

Leveringen der bedrijven van walsrijproducten, verder bewerkte walsrijproducten en ruwijzer binnen de Gemeenschap naar landen van bestemming (= Aanvoer in EGKS-landen afk. van EGKS-bedrijven) (a) (b)

1000 t

Zeit Période Periodo Tijdvak	Deutschland (BR)	France	Italia	Nederland	UEBL · BLEU		EGKS CECA
					Belgique België	Luxembourg	
<b>Walzstahlfertigerzeugnisse und weiterverarbeitete Erzeugnisse (c) · Produits finis et finals (c)</b>							
<b>Prodotti finiti e terminali (c) · Walsrijproducten en verder bewerkte walsrijproducten (c)</b>							
1965	20 224	11 169	7 934	2 351	2 761	234	44 673
1966	19 492	11 684	8 714	2 537	3 002	234	45 663
1967	18 361	11 961	10 188	2 566	3 002	220	46 298
1967 I	1 428	1 056	741	198	262	17	3 702
II	1 305	986	782	193	243	17	3 526
III	1 490	1 031	895	196	259	20	3 891
IV	1 505	994	842	215	247	20	3 823
V	1 470	1 031	888	211	247	18	3 865
VI	1 649	1 139	894	278	275	19	4 254
VII	1 506	922	880	166	180	22	3 676
VIII	1 558	625	681	190	249	15	3 318
IX	1 636	1 044	916	213	275	10	4 104
X	1 629	1 071	945	220	252	17	4 134
XI	1 648	1 018	888	245	257	17	4 073
XII	1 537	1 010	835	241	257	16	3 896
<b>Roheisen · Fonte · Ghisa · Ruwijzer</b>							
1965	1 608	1 129	567	147	184	51	3 686
1966	1 315	1 165	518	155	152	50	3 355
1967	1 254	1 126	747	105	164	49	3 445
1967 I	102	98	57	9	13	4	298
II	101	92	54	11	14	4	286
III	94	99	59	9	15	3	292
IV	94	106	67	8	12	4	283
V	97	101	58	9	11	4	276
VI	100	94	73	8	14	3	279
VII	93	70	59	4	8	3	291
VIII	85	54	53	11	16	2	280
IX	111	104	65	9	18	4	292
X	117	108	66	9	13	6	319
XI	147	100	68	11	15	5	346
XII	114	100	72	7	14	5	313

(a) Suivant les statistiques de livraisons des usines (aciers spéciaux non compris)  
Secondo le statistiche delle consegne degli stabilimenti (non compresi gli acciai speciali)

(b) On donne pour chaque pays destinataire de la Communauté les livraisons provenant des usines du pays et des usines des autres pays de la Communauté  
Consegna degli stabilimenti del proprio paese più le consegne degli stabilimenti degli altri paesi della Comunità in detto paese

(c) Y compris coils pour utilisation directe  
Ivi compresi coils per utilizzazione diretta

(a) Auf Grund der Lieferstatistiken der Werke (ohne Edelstahl)

Op basis van de leveringsstatistieken der bedrijven (speciaalstaal niet inbegrepen)

(b) Lieferungen der Werke in das eigene Inland zuzüglich der Lieferungen der Werke der anderen Länder der Gemeinschaft in dieses Land  
Leveringen van de bedrijven in het eigen land, vermeerderd met de leveringen van de bedrijven van de andere landen van de Gemeenschap in dit land

(c) Einschließlich Warmbreitband zum unmittelbaren Verbrauch  
Met inbegrip van warmgewalst breedband voor direct gebruik

Livraisons des usines dans la Communauté et les pays tiers par groupes de produits et par pays ou zones géographiques destinataires (a)

Consegne degli stabilimenti nella Comunità e nei paesi terzi per gruppi di prodotti e per paesi o zone geografiche di destinazione (a)

Lieferungen der Werke in die Gemeinschaft und in dritte Länder nach Erzeugnis- und Ländergruppen (a)

Leveringen van de bedrijven aan de Gemeenschap en aan derde landen per produktengroep en land van bestemming (a)

1000 t

Bestimmungsländer Pays de destination Paesi di destinazione Landen van bestemming	Rohelsen Fonte Ghisa Ruwijzer (b)			Blöcke und Halbzeug Lingots et demi-produits Lingotti e semilavorati Blokken en halffabrikaat (c)			Walzstahlfertigerzeugnisse und weiterverarbeitete Erzeugnisse Produits finis et finals Prodotti finiti e terminali Walserlijprodukten en verder bewerkte produkten (d)		
	1966	1967		1966	1967		1966	1967	
	EGKS · CECA								
Deutschland (BR)	1 315	1 255		7 993	7 283		19 492	18 361	
France	1 165	1 126		2 363	2 441		11 684	11 961	
Italia	518	746		3 159	3 303		8 714	10 188	
Nederland	155	105		119	91		2 537	2 566	
Belgique · Belgie	152	164		935	963		3 002	3 002	
Luxembourg	50	49		4	3		234	220	
EGKS · CECA	3 355	3 445		14 573	14 084		45 663	46 298	
	Insgesamt · Total	135	105	692	925		4 807	5 294	
Europa	West-Europa	Insgesamt · Total	121	103	692	901		4 371	4 426
		Großbritannien · Roy.-Unl	11	5	9	33		331	453
		Schweden · Suède	29	16	0	—		623	555
		Finn. · Norw. · Dän.	21	14	13	17		1 135	1 139
		Finl. · Norv. · Dan.	38	43	136	137		796	842
Europe de l'Ouest	Schweiz · Suisse	2	0	354	633		589	346	
	Spanien · Espagne	5	6	134	71		303	365	
	Griechenland · Grèce								
Osteuropa	Europe Orient. (e)	Insgesamt · Total	13	2	—	24		409	868
		darunter UdSSR dont URSS	—	—	—	—		20	376
Amerika	Amérique	Insgesamt · Total	210	114	83	331		4 266	5 234
		Nordamerika · Amérique du Nord	175	90	0	40		3 006	4 539
		darunter { USA und Bes. · USA et poss. dont { Kanada (f) · Canada (f)	175	90	0	21		3 006	4 158
		Mittelamerika · Amérique Centrale	6	0	2	19		502	381
Südamerika · Amérique du Sud	29	24	52	83		211	200		
Afrika	Afrique	Insgesamt · Total	3	3	18	17		861	916
		darunter { Ass. Afr. Länder dont { Etats Ass. d'Afr.	0	0	1	1		213	215
Asien · Asie		85	858	124	312		1 476	1 595	
Ozeanien, andere · Océanie, autres		0	0	—	—		25	28	
Dritte Länder zusammen · Total pays tiers		433	1 080	917	1 585		11 428	13 066	
Insgesamt · Total général		3 788	4 525	15 490	15 669		57 091	59 364	

(a) Selon les statistiques de livraisons des usines (non compris aciers spéciaux)  
Secondo le statistiche delle consegne degli stabilimenti (non compresi acciai speciali)

(b) Y compris Spiegel et ferro-manganèse carburé  
Compresi ghisa speculare e ferro-manganese carburato

(c) Y compris coils pour relaminage dans la Communauté  
Compresi coils per rilaminazione nella Comunità

(d) Y compris coils pour l'utilisation directe et exportations vers les pays tiers  
Compresi coils per utilizzazione diretta ed esportazioni verso i paesi terzi

(e) Bulgarie, Pologne, Hongrie, Roumanie, Tchécoslovaquie, URSS, Allemagne Orientale, Albanie  
Bulgaria, Polonia, Ungheria, Romania, Cecoslovacchia, URSS, Germania Orientale, Albania

(f) Et Terre-Neuve · E Terra Nuova

(a) Auf Grund der Lieferstatistiken der Werke (ohne Edelstahl)  
Op basis van de leveringstatistieken der bedrijven (speciaalstaal niet inbegrepen)

(b) Einschließlich Spiegeleisen und kohlenstoffreiches Ferromangan  
Met inbegrip van spiegelijzer en koolstofrijk ferromangaan

(c) Einschließlich Warmbreitband zum Weiterauswalzen in der Gemeinschaft  
Met inbegrip van warmgewalst breedband voor uitwalsing in de Gemeenschap

(d) Einschließlich Warmbreitband zum unmittelbaren Verbrauch und Export in dritte Länder  
Met inbegrip van warmgewalst breedband voor direct gebruik en uitvoer naar derde landen

(e) Bulgarien, Ungarn, Polen, Rumänien, Tschechoslowakei, UdSSR, Sowj. bes. Zone Deutschlands, Albanien  
Bulgarije, Hongarije, Polen, Roemenië, Tsjechoslowakije, UdSSR, Russische zone van Duitsland, Albanë

(f) Und Neufundland · En New-Foundland

Livraisons des usines dans la Communauté et les pays tiers par groupes de produits et par pays ou zones géographiques destinataires (a)

Consegna degli stabilimenti nella Comunità e nei paesi terzi per gruppi di prodotti e per paesi o zone geografiche di destinazione (a)

Lieferungen der Werke in die Gemeinschaft und in dritte Länder nach Erzeugnis- und Ländergruppen (a)

Leveringen van de bedrijven aan de Gemeenschap en aan derde landen per produktengroep en land van bestemming (a)

60

DEUTSCHLAND (BR) · FRANCE

1000 t

Bestimmungsländer Pays de destination Paesi di destinazione Landen van bestemming	Roh Eisen		Blöcke und Halbzeug		Walzstahlfertigerzeugnisse und weiterverarbeitete Erzeugnisse	
	Fonte		Lingots et demi-produits		Produits finis et finals	
	Ghisa		Lingotti e semilavorati		Prodotti finiti e terminali	
	Ruwijzer (b)		Blokken en halffabrikaat (c)		Walsrijproducten en verder bewerkte produkten (d)	
	1966	1967	1966	1967	1966	1967
<b>Deutsche Werke · Usines allemandes · Stabilimenti tedeschi · Duitse bedrijven</b>						
Deutschland (BR)	1 185	1 139	7 557	6 973	16 045	15 033
France	41	50	448	456	1 183	1 227
Italia	223	409	161	205	409	409
Nederland	32	4	83	77	697	630
Belgique · België	58	61	37	74	345	300
Luxembourg	18	13	—	0	7	4
EGKS · CECA	1 557	1 676	8 286	7 785	18 686	17 603
Europa · Europe : Ingesamt · Total	110	87	327	391	1 657	2 019
Westeuropa · Europe de l'Ouest	97	85	327	367	1 444	1 499
darunter · dont { Großbritannien · Royaume-Uni	0	—	0	15	46	46
Skandinavien · Scandinavie	45	29	9	15	668	658
Osteuropa · Europe Orientale	13	2	—	24	215	520
Amerika · Amérique	152	83	23	269	1 502	2 261
darunter · dont : USA und Bes. · USA et poss.	125	60	0	21	1 278	1 868
Afrika · Afrique : Ingesamt · Total	1	3	4	2	157	179
darunter · dont : Ass. Afr. Länder · Etats Ass. d'Afr.	—	—	0	0	24	16
Asien · Asie	31	668	28	192	457	770
Sonstige Länder · Autres pays tiers	1	—	—	—	2	4
Dritte Länder zusammen · Total pays tiers	295	841	382	854	3 775	5 233
Ingesamt · Total général	1 852	2 517	8 668	8 639	22 461	22 836
<b>Französische Werke · Usines françaises · Stabilimenti francesi · Franse bedrijven</b>						
Deutschland (BR)	85	64	83	47	1 244	1 082
France	1 075	1 014	1 585	1 658	8 945	8 891
Italia	31	57	85	65	325	346
Nederland	6	4	—	0	117	138
Belgique · België	29	42	47	38	240	273
Luxembourg	23	24	—	—	2	2
EGKS · CECA	1 249	1 205	1 800	1 808	10 873	10 732
Europa · Europe : Ingesamt · Total	3	5	170	199	1 104	1 206
Westeuropa · Europe de l'Ouest	3	5	170	199	1 041	1 088
darunter · dont { Großbritannien · Royaume-Uni	—	—	9	4	44	77
Skandinavien · Scandinavie	1	—	—	—	354	360
Osteuropa · Europe Orientale	0	—	—	—	42	118
Amerika · Amérique	58	31	22	15	901	923
darunter · dont : USA und Bes. · USA et poss.	51	30	—	—	628	701
Afrika · Afrique : Ingesamt · Total	1	1	1	3	379	389
darunter · dont : Ass. Afr. Länder · Etats Ass. d'Afr.	0	0	1	0	115	118
Asien · Asie	0	1	44	66	290	261
Sonstige Länder · Autres pays tiers	0	0	—	—	14	15
Dritte Länder zusammen · Total pays tiers	62	38	237	283	2 688	2 794
Ingesamt · Total général	1 311	1 243	2 037	2 091	13 561	13 526

(a) Suivant les statistiques de livraisons des usines (non compris aciers spéciaux) Secondo le statistiche delle consegne degli stabilimenti (non compresi acciai speciali)

(b) Y compris Spiegel et ferro-manganèse carburé Compresi ghisa speculare e ferro-manganèse carburato

(c) Y compris coils pour relaminage dans la Communauté Compresi coils per rilaminazione nella Comunità

(d) Y compris coils pour l'utilisation directe et exportations vers les pays tiers Compresi i coils per utilizzazione diretta ed esportazioni verso i paesi terzi

(a) Auf Grund der Lieferstatistiken der Werke (ohne Edelstahl) Op basis van de leveringsstatistieken der bedrijven (specialstaal niet inbegrepen)

(b) Einschließlich Spiegeleisen und kohlenstoffreiches Ferromangan Met inbegrip van spiegelijzer en koolstofrijk ferromangaan

(c) Einschließlich Warmbreitband zum Weiterauswalzen in der Gemeinschaft Met inbegrip van warmgewalst breedband voor uitwalsing in de Gemeenschap

(d) Einschließlich Warmbreitband zum unmittelbaren Verbrauch und Export in dritte Länder Met inbegrip van warmgewalst breedband voor direct gebruik en uitvoer naar derde landen

Livraisons des usines, dans la Communauté et les pays tiers, par groupes de produits et par pays ou zones géographiques destinataires (a)

Consegna degli stabilimenti nella Comunità e nei paesi terzi per gruppi di prodotti e per paesi o zone geografiche di destinazione (a)

Lieferungen der Werke in die Gemeinschaft und in dritte Länder nach Erzeugnis- und Ländergruppen (a)

Leveringen van de bedrijven aan de Gemeenschap en aan derde landen per produktengroep en land van bestemming (a)

1000 t

ITALIA NEDERLAND

Bestimmungsländer Pays de destination Paesi di destinazione Landen van bestemming	Roheisen Fonte Ghisa Ruwijzer (b)		Blöcke und Halbzeug Lingots et demi-produits Lingotti e semilavorati Blokken en halffabricaat (c)		Walzstahlfertigerzeugnisse und weiterverarbeitete Erzeugnisse Produits finis et finals Prodotti finiti e terminali Walsierijproducten en verder bewerkte producten (d)	
	1966	1967	1966	1967	1966	1967
	Italienische Werke · Usines italiennes · Stabilimenti italiani · Italiaanse bedrijven					
Deutschland (BR)	—	—	12	9	223	191
France	—	—	15	25	192	199
Italia	253	271	2 798	2 909	7 637	9 018
Niederland	—	—	—	—	9	11
Belgique · België	—	—	0	—	2	1
Luxembourg	—	—	—	—	0	—
EGKS · CECA	253	271	2 825	2 943	8 063	9 420
Europa · Europe : Ingesamt · Total	0	—	16	6	329	400
Westeuropa · Europe de l'Ouest	0	—	16	6	234	294
darunter · dont { Großbritannien · Royaume-Uni Skandinavien · Scandinavie	—	—	—	—	2	0
Osteuropa · Europe Orientale	—	—	—	—	3	7
Amerika · Amérique	—	—	—	—	145	106
darunter · dont : USA und Bes. · USA et poss.	—	—	—	—	106	106
Afrika · Afrique : Ingesamt · Total	—	—	5	0	57	62
darunter · dont : Ass. Afr. Länder · Etats Ass. d'Afr.	—	—	—	—	2	56
Asien · Asie	—	—	—	—	290	2
Sonstige Länder · Autres pays tiers	—	—	—	—	0	171
Dritte Länder zusammen · Total pays tiers	0	—	21	6	821	733
Insgesamt · Total général	253	271	2 846	2 949	8 884	10 153
Niederl. Werke · Usines néerl. · Stabilimenti olandesi · Nederlandse bedrijven						
	(e)					
Deutschland (BR)	45	51	114	77	246	264
France	49	62	19	40	88	92
Italia	11	10	60	37	83	114
Niederland	117	97	36	14	947	954
Belgique · België	65	61	218	216	52	25
Luxembourg	9	11	—	—	—	—
EGKS · CECA	296	292	447	384	1 416	1 449
Europa · Europe : Ingesamt · Total	21	13	76	273	585	499
Westeuropa · Europe de l'Ouest	21	13	76	273	577	453
darunter · dont { Großbritannien · Royaume-Uni Skandinavien · Scandinavie	11	5	—	—	141	157
Osteuropa · Europe Orientale	4	1	—	—	224	227
Amerika · Amérique	—	—	—	—	7	47
darunter · dont : USA und Bes. · USA et poss.	0	0	3	4	72	205
Afrika · Afrique : Ingesamt · Total	—	—	—	—	35	170
darunter · dont : Ass. Afr. Länder · Etats Ass. d'Afr.	0	0	—	—	36	44
Asien · Asie	54	188	—	—	—	0
Sonstige Länder · Autres pays tiers	1	—	—	—	52	39
Dritte Länder zusammen · Total pays tiers	76	201	79	277	745	788
Insgesamt · Total général	372	493	526	661	2 161	2 237

(a) Suivant les statistiques de livraisons des usines (non compris aciers spéciaux)  
Secondo le statistiche delle consegne degli stabilimenti (non compresi acciai speciali)

(b) Y compris Spiegel et ferro-manganèse carburé  
Compresi ghisa speculare e ferro-manganèse carburato

(c) Y compris coils pour rélaminage dans la Communauté  
Compresi coils per rilaminazione nella Comunità

(d) Y compris coils pour l'utilisation directe et exportations vers les pays tiers  
Compresi coils per utilizzazione diretta ed esportazioni verso i paesi terzi

(e) Y compris livraisons des usines belges et luxembourgeoises (Benelux)  
Compresi consegne degli stabilimenti belgi e lussemburghese (Benelux)

(a) Auf Grund der Lieferstatistiken der Werke (ohne Edelmehle)  
Op basis van de leveringsstatistieken der bedrijven (specialstaal niet inbegrepen)

(b) Einschließlich Spiegeleisen und kohlenstoffreiches Ferromangan  
Met inbegrip van spiegelijzer en koolstofrijk ferromangaan

(c) Einschließlich Warmbreitband zum Weiterauswalzen in der Gemeinschaft  
Met inbegrip van warmgewalst breedband voor uitwalsing in de Gemeenschap

(d) Einschließlich Warmbreitband zum unmittelbaren Verbrauch oder Export  
in dritte Länder  
Met inbegrip van warmgewalst breedband voor direct gebruik of uitvoer  
naar derde landen

(e) Einschließlich der Lieferungen der Werke Belgiens und Luxemburgs  
(Benelux)  
Met inbegrip van de leveringen van de belgische en luxemburgse bedrijven  
(Benelux)

Livraisons des usines dans la Communauté et les pays tiers par groupes de produits et par pays ou zones géographiques destinataires (a)

Consegna degli stabilimenti nella Comunità e nei paesi terzi per gruppi di prodotti e per paesi o zone geografiche di destinazione (a)

Lieferungen der Werke in die Gemeinschaft und in dritte Länder nach Erzeugnis- und Ländergruppen (a)

Leveringen van de bedrijven aan de Gemeenschap en aan derde landen per produktengroep en land van bestemming (a)

62

BELGIQUE (BELGIE) · LUXEMBOURG

1000 t

Bestimmungsländer Pays de destination Paesi di destinazione Landen van bestemming	Rohelsen Fonte Ghisa Ruwijzer (b)			Blöcke und Halbzeug Lingots et demi-produits Lingotti e semilavorati Blokken en halffabricaat (c)			Walzstahlfertigerzeugnisse und weiterverarbeitete Erzeugnisse Produits finis et finals Prodotti finiti e terminali Walsierlijprodukten en verder bewerkte produkten (d)		
	1966	1967		1966	1967		1966	1967	
	Belgische Werke · Usines belges · Stabilimenti belgi · Belgische bedrijven								
Deutschland (BR)	(e)	(e)	71	48			1 007	1 046	
France			293	258			1 003	1 240	
Italia			34	40			162	210	
Nederland			0	0			534	592	
Belgique · België			631	636			1 837	1 876	
Luxembourg			—	0			7	4	
EGKS · CECA			1 029	982			4 550	4 968	
Europa · Europe : Ingesamt · Total			104	54			643	713	
Westeuropa · Europe de l'Ouest			104	54			600	643	
darunter · dont { Großbritannien · Royaume-Uni Skandinavien · Scandinavie			—	15			73	129	
Osteuropa · Europe Orientale			4	2			277	263	
Amerika · Amérique			—	—			50	70	
darunter · dont : USA und Bes. · USA et poss.			34	43			1 152	1 237	
Afrika · Afrique : Ingesamt · Total			0	0			832	983	
darunter · dont : Ass. Afr. Länder · Etats Ass. d'Afr.			9	11			165	164	
Asien · Asie			0	—			52	51	
Sonstige Länder · Autres pays tiers			51	55			262	235	
Dritte Länder zusammen · Total pays tiers			—	—			6	7	
Insgesamt · Total général			198	163			2 228	2 356	
			1 227	1 145			6 778	7 324	
	Luxemburgische Werke · Usines luxembourgeoises Stabilimenti lussemburghesi · Luxemburgse bedrijven								
Deutschland (BR)	(e)	(e)	155	128			725	745	
France			3	3			273	311	
Italia			22	47			100	91	
Nederland			—	—			233	241	
Belgique · België			2	0			526	528	
Luxembourg			4	3			218	209	
EGKS · CECA			186	181			2 075	2 125	
Europa · Europe : Ingesamt · Total			—	2			482	457	
Westeuropa · Europe de l'Ouest			—	2			473	449	
darunter · dont { Großbritannien · Royaume-Uni Skandinavien · Scandinavie			—	—			25	43	
Osteuropa · Europe Orientale			—	—			233	178	
Amerika · Amérique			—	—			9	8	
darunter · dont : USA und Bes. · USA et poss.			0	—			495	501	
Afrika · Afrique : Ingesamt · Total			—	—			345	375	
darunter · dont : Ass. Afr. Länder · Etats Ass. d'Afr.			0	—			67	84	
Asien · Asie			0	—			20	28	
Sonstige Länder · Autres pays tiers			0	—			125	119	
Dritte Länder zusammen · Total pays tiers			—	—			2	3	
Insgesamt · Total général			0	2			1 171	1 164	
			186	183			3 246	3 289	

(a) Suivant les statistiques de livraison des usines (non compris aciers spéciaux)  
Secondo le statistiche delle consegne degli stabilimenti (non compresi acciai speciali)

(b) Y compris Spiegel et ferro-manganèse carburé  
Compresi ghisa speculari e ferro-manganese

(c) Y compris coils pour relaminage dans la Communauté  
Compresi coils per rilaminazione nella Comunità

(d) Y compris coils pour l'utilisation directe et exportations vers les pays tiers  
Compresi coils per utilizzazione diretta ed esportazioni verso i paesi terzi

(e) Voir tableau 61, note (a) · Cfr. tabella 61, note (e)

(a) Auf Grund der Lieferstatistiken der Werke (ohne Edelstahl)  
Op basis van de leveringsstatistieken der bedrijven (speciaalstaal niet inbegrepen)

(b) Einschließlich Spiegeleisen und kohlenstoffreiches Ferromangan  
Met inbegrip van spiegelijzer en koolstofrijk ferromangaan

(c) Einschließlich Warmbreitband zum Weiterauswalzen in der Gemeinschaft  
Met inbegrip van warmgewalst breedband voor uitwalsing in de Gemeenschap

(d) Einschließlich Warmbreitband zum unmittelbaren Verbrauch oder Export  
in dritte Länder  
Met inbegrip van warmgewalst breedband voor direct gebruik of uitvoer naar derde landen

(e) Vgl. Tabelle 61, Anm. (e) · Vgl. tabel 61, noot (e)

Réceptions, par pays, des produits finis et finals (a) livrés par les usines de la Communauté et taux d'interpénétration des marchés (b) (aciers spéciaux exclus) (c)

Arrivi per paesi dei prodotti finiti e terminali (a) consegnati dagli stabilimenti della Comunità e tasso d'interpenetrazione dei mercati (b) (acciai speciali esclusi) (c)

Bezüge der Länder an Walzstahlerzeugnissen und weiterverarbeiteten Erzeugnissen (a) von Werken der Gemeinschaft und Marktverflechtungsrate in % (b) (ohne Edelmehle) (c)

Aanvoer per land van walserijproducten en verder bewerkte walserijproducten (a) afkomstig van bedrijven binnen de Gemeenschap en graad van marktvervlechting in % (b) (speciaal staal niet inbegrepen) (c)

Zeit Période Periodo Tijdvak	Deutschland (BR)	France	Italia	Nederland	UEBL · BLEU		EGKS CECA
					Belgique België	Luxembourg	
Bezüge insgesamt · Réceptions totales · Arrivi totali · Totale aanvoer (1000 t)							
1965	21 804	11 554	8 841	2 353	2 872	235	47 659
1966	20 875	12 016	9 591	2 539	3 051	235	48 307
1967	19 520	12 336	11 055	2 566	3 056	222	48 755
1967 I	1 530	1 085	813	198	265	17	3 908
II	1 406	1 018	856	193	247	17	3 737
III	1 591	1 061	978	196	264	21	4 111
IV	1 610	1 019	922	215	251	20	4 037
V	1 548	1 069	967	211	251	18	4 064
VI	1 754	1 183	972	278	279	20	4 486
VII	1 595	936	954	166	183	23	3 857
VIII	1 666	643	737	190	253	14	3 503
IX	1 731	1 090	987	213	281	20	4 322
X	1 726	1 106	1 016	221	257	17	4 343
XI	1 737	1 049	950	245	263	17	4 261
XII	1 626	1 042	902	241	262	16	4 089
Anteil der Bezüge aus anderen Ländern der Gemeinschaft in % (b) Part des réceptions en provenance d'autres pays de la Communauté en % (b) Aliquota degli arrivi in provenienza da altri paesi della Comunità in % (b) Aandeel van de aanvoer uit andere landen der Gemeenschap in % (b)							
1965	16,1	21,7	10,1	67,3	39,0	6,7	20,2
1966	16,6	22,9	11,3	62,6	38,5	6,7	20,9
1967	17,1	25,0	10,7	62,8	37,1	4,7	21,7
1967 I	15,5	24,3	12,3	58,5	38,4	6,8	21,0
II	15,2	25,6	11,2	62,1	38,0	3,7	21,0
III	16,7	24,8	10,8	66,1	35,0	5,4	20,9
IV	15,4	27,4	11,2	64,4	35,5	5,0	21,5
V	17,4	25,1	10,3	62,1	35,9	4,4	21,1
VI	15,9	25,2	11,3	58,7	36,9	4,2	21,3
VII	16,0	24,6	9,4	63,1	41,3	1,9	19,6
VIII	14,8	30,5	9,1	58,5	39,2	5,8	20,6
IX	17,8	24,4	11,0	62,4	36,8	3,4	21,3
X	20,1	22,2	9,8	62,0	34,5	4,3	21,1
XI	19,8	24,4	10,4	62,5	36,7	6,6	22,3
XII	20,0	24,5	11,0	73,0	38,8	5,5	23,5

(a) Y compris lingots, demi-produits et coils pour utilisation directe (autre que le relaminage)  
Compresi i lingotti, semilavorati e coils per utilizzazione diretta (diversi dalla rilaminazione)

(b) Part en % des autres pays de la Communauté dans l'approvisionnement total par la Communauté de chaque pays membre  
Parte in % degli altri paesi della Comunità nell'approvvigionamento totale per la Comunità di ogni paese membro

(c) Suivant les statistiques de livraisons des usines  
Secondo le statistiche delle consegne degli stabilimenti

(a) Einschließlich Blöcke, Halbzeug und Warmbreitband zum unmittelbaren Verbrauch (nicht zum Weiterauswalzen)  
Met inbegrip van blokken, halffabrikaat en warmgewalst breedband voor direct gebruik (niet voor uitwalsing)

(b) Anteil (%) der anderen Länder der Gemeinschaft an den Gesamtbezügen jedes Landes der Gemeinschaft  
Aandeel (%) van de andere landen der Gemeenschap in de totale aanvoer van elk land der Gemeenschap

(c) Auf Grund der Lieferstatistiken der Werke  
Op basis van de leveringsstatistieken der bedrijven

Réceptions, par pays, des produits sidérurgiques en aciers fins et spéciaux (a) livrés par les usines de la Communauté, et taux d'interpénétration des marchés

Arrivi, per paese, di prodotti siderurgici in acciai fini e speciali (a) consegnati dagli stabilimenti della Comunità e tasso d'interpenetrazione dei mercati

Bezüge der Länder an Edelstählen (a) von Werken der Gemeinschaft und Marktverflechtungsrate

Aanvoer in de afzonderlijke landen van speciale staalsoorten (a) afkomstig van bedrijven binnen de Gemeenschap en graad van marktverflechting

64


Zeit Période Periodo Tijdvak	Deutschland (BR)	France	Italia	Benelux			EGKS CECA
				Nederland	Belgique België	Luxembourg	
Bezüge insgesamt · Réceptions totales · Arrivi totali · Totale aanvoer 1000 t							
1965	2 047,6	1 182,7	953,6	43,9	92,1	10,7	4 330,6
1966	1 886,2	1 308,3	1 193,4	51,2	118,6	8,0	4 565,7
1967	1 787,9	1 306,9	1 382,8	57,3	120,6	6,2	4 661,7
1967 I	156,1	124,0	115,0	3,4	10,2	0,6	409,3
II	128,8	122,4	110,8	3,7	10,6	0,5	376,8
III	142,3	123,3	123,3	6,2	9,2	0,9	405,2
IV	142,9	111,7	116,7	4,6	9,8	0,8	386,4
V	136,2	115,3	131,0	2,6	8,7	0,5	394,3
VI	154,4	117,6	117,3	5,7	11,5	0,5	407,0
VII	149,5	90,6	120,0	4,2	6,7	0,4	371,4
VIII	152,2	54,2	64,0	5,2	4,2	0,2	285,0
IX	158,9	109,0	118,3	4,6	12,0	0,3	403,1
X	161,3	115,3	124,5	5,3	11,2	0,4	418,0
XI	159,2	112,3	132,0	6,5	11,3	0,6	421,9
XII	146,1	111,2	110,1	5,0	10,1	0,5	383,0
1968 I	190,1	118,4	136,7	3,5	11,0	0,6	460,3
Anteil der Bezüge aus anderen Ländern der Gemeinschaft in % (b) Part des réceptions en provenance d'autres pays de la Communauté en % (b) Aliquota degli arrivi in provenienza da altri paesi della Comunità in % (b) Aandeel van de aanvoer uit andere landen der Gemeenschap in % (b)							
1965	5,1	9,2	4,8	46,4	34,1	2,9	7,2
1966	4,5	11,2	5,8	47,5	32,5	4,0	8,0
1967	5,7	12,0	5,7	48,1	35,4	7,1	8,8
1967 I	6,7	11,2	6,0	60,1	36,2	3,4	8,6
II	7,8	11,1	5,4	55,3	32,8	10,9	8,5
III	5,3	12,4	6,3	42,5	31,7	3,0	8,9
IV	4,8	11,4	6,3	45,5	32,3	6,2	8,3
V	5,8	12,1	6,2	72,1	35,3	0,2	8,9
VI	5,2	13,4	7,5	40,2	35,5	10,1	9,6
VII	5,9	11,5	5,0	57,1	49,5	0,7	8,3
VIII	4,2	13,8	5,8	37,0	32,9	14,2	7,9
IX	6,6	12,2	5,2	59,2	36,7	2,8	9,2
X	7,2	11,8	4,7	50,2	32,9	6,4	9,0
XI	6,5	11,8	4,5	43,5	36,2	26,9	8,7
XII	6,4	12,4	5,2	37,9	37,5	1,8	9,0
1968 I	6,0	11,6	3,8	51,7	33,9	2,9	7,8

(a) Tous produits (lingots et demi-produits, même pour relaminage inclus)  
Tutti i prodotti (lingotti e semilavorati, inclusa anche la rilaminazione)

(b) Part en % des autres pays de la Communauté dans l'approvisionnement total par la Communauté de chaque pays membre. Pour le Bénélux il s'agit de la part représentée par les livraisons des pays autres que ceux du Bénélux  
Parte en % degli altri paesi della Comunità nell'approvvigionamento totale per la Comunità di ogni paese membro. Per il Benelux trattasi della parte rappresentata dalle consegne dei paesi oltre che quelli del Benelux

(a) Alle Erzeugnisse (einschl. Blöcke u. Halbzeug, auch zum Weiterauswalzen)  
Alle produkten (met inbegrip van blokken en halffabrikaat, ook voor uitwalsing)

(b) Anteil (%) der anderen Länder der Gemeinschaft an den Gesamtbezügen jedes Landes der Gemeinschaft. Für Benelux bezieht sich der Anteil auf die Lieferungen der Nicht-Benelux-Länder  
Aandeel (%) van de andere landen der Gemeenschap in de totale aanvoer van elk land der Gemeenschap. Voor Benelux wordt deze verhouding weergegeven door de leveringen der niet-Beneluxlanden







---

**Teil I: Eisenschaffende Industrie**

**1<sup>ère</sup> Partie: Sidérurgie proprement dite**

**1<sup>a</sup> Parte: Siderurgia propriamente detta**

**1<sup>e</sup> Deel: IJzer- en staalproducerende industrie**

V

Commerce extérieur et échanges de produits  
sidérurgiques à l'intérieur de la Communauté  
(Statistiques douanières)

Commercio estero e scambi dei prodotti  
siderurgici all'interno della Comunità  
(Statistiche doganali)

Außenhandel und Binnenaustausch der  
Gemeinschaft mit Erzeugnissen der Eisen- und  
Stahlindustrie (Außenhandelsstatistik)

Buitenlandse handel en ruilverkeer van de  
Gemeenschap in produkten der IJzer- en  
staalindustrie (Douanestatistiek)

---

N. B. : Pour consulter les tableaux 65 à 76 déplier la  
page 87

N.B. : Per consultare le tabelle da 65 a 76 aprire la pagina 87

N. B. : Zum lesen der Tabellen 65 bis 76 bitte Seite 87  
entfalten

N.B. : Voor raadpleging van de tabellen 65 tot 76 gebruik  
men het vouwblad op biz. 87

Bezüge aus Ländern der EGKS · Réceptions en provenance des pays de la CECA · Arrivi dai paesi della CECA · Aanvoer uit landen der EGKS

1000 t

*	0	1	2	3	4	5	6	7	8	9	10	11	12	13	14	15	16	17	18	19	20	21	22	23	24	25	26	27	28	29	30	31	32	33	
<b>A</b>																																			
<b>Eisen und Stahl · Siderurgie · Siderurgia · Ijzer en staal</b>																																			
1965	148	404	25	142	719	287	710	367	1016	49	12	931	1 818	54	925	491	741	83	91	1 627	2 071	278	213	11 765	81	348	230	44	172	619	12 830	35	49	58	
1966	120	407	31	147	705	351	722	459	1344	51	10	1 085	2 014	59	1 054	572	753	95	81	1 783	2 213	308	211	13 166	86	402	315	44	194	737	14 456	34	58	71	
1967	262	452	42	153	910	401	771	458	1 689	48	9	1 094	1 966	77	1 093	577	674	92	77	1 854	2 349	310	243	13 780	82	426	327	49	219	977	15 353	51	62	68	
1967																																			
I	27	34	4	11	76	34	62	27	163	2	1	106	150	4	93	46	58	7	6	148	208	24	22	1 160	8	38	32	20	57	1 268	2	3	5		
II	11	32	4	12	58	27	69	34	140	4	1	83	146	2	102	50	48	8	6	146	175	21	20	1 081	8	34	32	18	55	1 186	2	3	5		
III	31	52	3	10	96	41	75	36	136	4	1	90	173	8	87	46	52	9	6	165	210	26	20	1 185	7	37	33	19	92	1 330	3	5	5		
IV	23	36	2	19	80	39	56	65	137	6	1	88	170	7	93	47	50	7	8	167	196	26	20	1 184	9	36	33	19	123	1 359	3	5	6		
V	20	29	3	11	64	33	62	47	158	5	1	79	161	6	82	46	55	8	7	161	198	27	20	1 158	5	33	29	17	108	1 313	3	6	6		
VI	10	44	3	12	68	44	70	40	171	6	1	100	187	6	99	52	60	9	7	171	214	30	21	1 288	6	38	37	21	85	1 431	4	6	7		
VII	28	32	5	9	75	33	69	56	142	6	1	86	172	5	90	47	50	8	6	160	190	32	18	1 171	6	35	30	17	106	1 324	6	7	6		
VIII	17	24	2	16	59	27	46	28	119	4	0	63	133	9	78	37	45	7	4	124	135	26	14	898	4	23	22	12	72	1 003	5	4	6		
IX	28	36	4	10	79	43	69	29	146	4	1	91	155	7	90	48	65	8	6	154	177	26	19	1 139	6	36	30	18	72	1 258	5	6	5		
X	25	51	4	17	96	22	68	37	123	3	0	101	167	8	94	52	57	9	7	155	200	25	23	1 152	9	37	34	20	74	1 280	6	5	5		
XI	18	40	5	13	76	31	61	30	122	3	1	100	179	7	104	55	64	6	7	146	223	24	24	1 188	8	37	33	19	65	1 305	5	5	7		
XII	24	40	3	15	82	27	61	29	130	2	0	107	170	7	80	51	68	6	6	156	209	23	22	1 156	6	41	32	19	69	1 275	6	5	7		
1968																																			
I																																			
II																																			
III																																			
IV																																			
V																																			
<b>B</b>																																			
<b>Darunter Edeltähle · Dont aciers spéciaux · Di cui acciai speciali · Waarvan speciaal staal</b>																																			
1965						16	35	47				93	138				11	1	30	20	37		2	429	81	348	37	10	42						
1966						14	51	40				107	160				12	2	27	28	45		4	488	86	402	46	12	51						
1967						13	62	41				104	162				12	2	26	31	50		4	508	82	426	49	15	55						
1967																																			
I						1,4	6,1	2,9				8,5	14,9				1,4	0,1	1,9	3,7	4,3		0,3	45,6	8,0	37,6	5,3	5,1							
II						1,5	5,1	2,7				7,9	13,9				1,2	0,2	1,8	3,0	4,0		0,3	41,6	7,8	33,7	5,1	4,2							
III						1,1	5,6	2,7				8,3	15,3				0,9	0,1	1,8	3,3	5,0		0,4	44,4	7,1	37,4	6,0	4,4							
IV						0,7	4,5	3,4				10,1	16,0				0,9	0,1	2,2	2,6	4,4		0,3	45,2	8,7	36,5	5,5	4,6							
V						1,0	5,4	3,0				5,9	12,8				1,1	0,1	1,9	2,4	4,3		0,3	38,3	4,9	33,4	5,2	4,0							
VI						1,4	5,8	4,8				8,2	12,5				1,1	0,2	2,3	3,0	4,3		0,5	44,0	6,3	37,7	5,8	4,7							
VII						1,4	5,1	3,4				8,1	13,2				0,7	0,1	2,1	2,8	4,2		0,2	41,3	6,1	35,2	5,2	4,6							
VIII						0,5	3,6	3,6				4,9	7,8				0,2	0,0	1,6	1,7	2,8		0,3	27,0	3,7	23,3	3,7	3,6							
IX						0,9	5,4	3,8				8,6	13,4				1,3	0,2	1,9	2,0	3,9		0,4	41,8	6,2	35,6	5,9	5,0							
X						1,2	4,9	3,0				12,6	13,0				1,0	0,1	2,6	2,3	4,9		0,5	46,0	9,1	36,9	5,5	5,2							
XI						0,8	4,5	3,6				11,8	13,1				0,9	0,1	2,6	2,3	4,6		0,4	44,8	8,0	36,8	5,1	5,2							
XII						1,3	6,3	3,7				9,1	15,6				1,0	0,1	3,1	2,2	3,7		0,5	46,7	5,9	40,8	5,8	4,7							
1968																																			
I																																			
II																																			
III																																			
IV																																			
V																																			

\* Siehe Überschriften der Spalten, Seite 87 \* Voir les en-têtes des colonnes page 87 \* Vedere le intestazioni delle colonne a pagina 87 \* Voor de tekst der kolommen zie men blad-zijde 87 (vouwblad)



**Bezüge aus anderen Ländern der EGKS · Réceptions en provenance des autres pays de la CECA ·  
Arrivi dagli altri paesi della CECA · Aanvoer uit andere landen der EGKS**

1000 t

*	0	1	2	3	4	5	6	7	8	9	10	11	12	13	14	15	16	17	18	19	20	21	22	23	24	25	26	27	28	29	30	31	32	33			
<b>A</b>																																					
	<b>Eisen und Stahl · Sidérurgie · Siderurgia · Ijzer en staal</b>																																				
1965	8	101	10	53	172	2	312	40	78	0	3	490	616	1	321	163	286	19	34	559	1	169	98	73	4	262	18	90	41	7	58	129	4	497	14	2	27
1966	5	71	10	48	133	5	288	105	101	2	1	578	743	0	339	169	277	20	27	473	1	085	110	77	4	399	12	73	61	7	61	118	4	646	6	3	30
1967	6	77	3	38	125	47	239	37	118	1	3	552	619	0	307	157	243	13	26	458	1	037	103	83	4	044	14	86	59	7	59	74	4	245	3	4	25
1967																																					
I	1	5	1	4	11	0	20	0	9	0	0	50	37	—	20	11	16	1	2	27	94	6	7	299	1	7	6	7	6	5	5	315	1	0	1		
II	1	7	1	3	11	0	16	0	7	0	0	37	40	—	21	11	16	1	2	25	76	5	6	264	1	5	5	5	5	4	277	0	0	1			
III	1	9	0	3	14	0	23	1	9	0	0	42	54	—	25	10	14	1	2	30	83	8	6	310	1	6	5	5	5	5	325	0	0	2			
IV	1	6	0	3	10	0	14	17	6	0	0	43	53	—	24	12	19	1	3	33	83	7	7	323	1	7	5	5	7	341	0	0	2				
V	1	6	0	3	10	3	16	16	7	0	0	38	48	—	22	11	18	0	2	32	85	10	6	314	1	6	5	4	7	330	0	0	3				
VI	0	6	1	3	10	15	22	1	8	0	0	56	56	0	28	15	22	2	2	36	90	9	7	368	1	8	7	6	7	387	0	0	3				
VII	—	5	0	2	7	9	23	0	7	0	0	40	55	0	26	13	19	1	3	39	81	11	6	335	1	8	6	5	6	351	0	0	3				
VIII	—	7	—	3	10	9	15	0	9	0	0	35	45	0	24	9	24	0	2	40	69	10	5	297	1	5	4	3	7	311	0	0	2				
IX	—	10	0	3	14	8	21	1	7	0	0	47	50	0	26	13	20	1	2	47	77	8	7	335	1	7	6	5	8	353	0	0	1				
X	1	7	0	3	10	2	21	0	9	0	0	55	62	0	35	17	20	1	3	50	93	11	8	387	3	8	7	5	8	406	0	1	2				
XI	1	5	—	4	10	1	23	0	21	0	0	54	65	0	34	18	26	1	2	50	114	8	10	429	1	9	6	5	5	445	0	1	2				
XII	0	4	0	3	8	1	23	0	19	—	0	57	54	—	23	17	29	1	2	49	91	10	9	384	1	10	6	5	7	401	0	0	3				
1968																																					
I																																					
II																																					
III																																					
IV																																					
V																																					
<b>B</b>																																					
	<b>Darunter Edeltähle · Dont aciers spéciaux · Di cui acciai speciali · Waarvan speciaal staal</b>																																				
1965	.	.	.	.	.	0	10	17	.	.	29	21	.	.	.	.	1	0	14	5	11	.	0	109	18	90	7	1	11	.	128	.	.	.			
1966	.	.	.	.	.	1	9	19	.	.	22	11	.	.	.	.	1	0	10	4	7	.	1	86	12	73	9	1	13	.	109	.	.	.			
1967	.	.	.	.	.	1	13	22	.	.	27	12	.	.	.	.	0	0	10	5	7	.	2	100	14	86	9	1	13	.	124	.	.	.			
1967																																					
I	.	.	.	.	.	—	0,7	2,1	.	.	1,6	1,7	.	.	.	.	0,0	0,0	0,6	0,5	0,6	.	0,1	8,1	1,4	6,6	0,8	1,1	.	10,0	.	.	.				
II	.	.	.	.	.	0,1	0,6	1,3	.	.	1,2	0,8	.	.	.	.	0,0	0,0	0,6	0,5	0,5	.	0,1	5,8	0,6	5,2	0,7	1,0	.	7,5	.	.	.				
III	.	.	.	.	.	0,1	0,8	1,9	.	.	1,4	0,4	.	.	.	.	0,0	0,0	0,8	0,4	0,5	.	0,2	6,5	0,8	5,7	0,8	0,9	.	8,2	.	.	.				
IV	.	.	.	.	.	0,0	0,9	1,9	.	.	1,9	1,1	.	.	.	.	0,0	0,0	1,1	0,3	0,6	.	0,1	8,0	1,0	7,0	0,9	0,9	.	9,8	.	.	.				
V	.	.	.	.	.	0,1	0,8	1,8	.	.	1,7	0,5	.	.	.	.	0,0	0,0	0,8	0,3	0,5	.	0,1	6,7	1,0	5,7	0,9	0,6	.	8,2	.	.	.				
VI	.	.	.	.	.	0,0	1,0	2,6	.	.	2,1	0,8	.	.	.	.	0,0	0,0	0,7	0,5	0,7	.	0,2	8,6	0,9	7,7	0,9	1,2	.	10,7	.	.	.				
VII	.	.	.	.	.	0,5	1,3	2,0	.	.	2,2	1,2	.	.	.	.	0,0	0,0	1,1	0,4	0,6	.	0,2	9,4	1,0	8,5	1,1	1,3	.	11,9	.	.	.				
VIII	.	.	.	.	.	0,1	0,8	0,6	.	.	1,5	0,6	.	.	.	.	0,0	0,0	1,0	0,2	0,4	.	0,1	5,3	0,8	4,6	1,0	1,0	.	7,2	.	.	.				
IX	.	.	.	.	.	0,0	1,1	2,1	.	.	2,3	1,1	.	.	.	.	—	0,0	0,4	0,5	0,5	.	0,2	8,2	1,5	6,7	1,0	1,4	.	10,5	.	.	.				
X	.	.	.	.	.	0,1	1,0	1,7	.	.	4,9	0,9	.	.	.	.	—	0,0	1,1	0,4	0,8	.	0,2	11,1	2,9	8,1	1,1	1,4	.	13,6	.	.	.				
XI	.	.	.	.	.	—	0,6	2,4	.	.	3,8	1,5	.	.	.	.	0,0	0,0	1,1	0,3	0,6	.	0,2	10,6	1,5	9,1	0,8	1,5	.	12,9	.	.	.				
XII	.	.	.	.	.	0,5	2,8	1,7	.	.	2,5	1,2	.	.	.	.	0,0	0,0	1,0	0,5	0,8	.	0,3	11,2	0,7	10,5	1,0	1,2	.	13,3	.	.	.				
1968																																					
I																																					
II																																					
III																																					
IV																																					
V																																					

\* Siehe Überschriften der Spalten Seite 87 (Falzblatt) \* Voir les en-têtes des colonnes page 87 (dépliant) \* Vedere le intestazioni delle colonne a pagina 87 (pieghevole) \* Voor de tekst der kolommen zie men bladzijde 87 (vouwblad)

## Einfuhr aus dritten Ländern · Importations en provenance des pays tiers · Importazioni provenienti dai paesi terzi · Invoer uit derde landen

*	0	1	2	3	4	5	6	7	8	9	10	11	12	13	14	15	16	17	18	19	20	21	22	23	24	25	26	27	28	29	30	31	32	33
<b>A</b>																																		
	<b>Eisen und Stahl</b>											<b>Sidérurgie</b>				<b>Siderurgia</b>				<b>Ijzer en staal</b>														
1965	29	14	—	—	43	0	3	0	9	1	0	8	10	0	1	21	1	8	2	21	12	0	2	99	10	25	5	4	5	25	138	23	2	37
1966	37	17	—	—	54	0	0	—	4	1	0	9	8	—	1	15	1	7	1	36	38	1	7	129	9	19	5	7	6	30	177	22	2	32
1967	20	23	—	1	44	1	9	12	12	1	0	10	10	—	1	16	1	9	1	47	28	0	9	167	11	19	6	8	6	27	214	31	1	50
1967																																		
I	4	5	—	—	9	0	0	—	0	0	—	2	1	—	0	2	0	2	0	3	3	0	0	13	2	2	1	1	3	17	1	0	4	
II	3	1	—	0	4	0	0	—	1	—	—	0	1	—	0	1	0	1	0	6	2	0	0	12	0	2	1	0	2	16	3	0	5	
III	3	1	—	—	4	0	4	—	1	—	—	0	1	—	0	2	0	0	0	3	2	0	1	14	0	2	1	1	2	18	3	0	4	
IV	1	2	—	—	3	0	3	—	1	—	—	1	1	—	0	0	0	0	0	2	1	0	1	11	1	2	1	1	2	16	6	0	3	
V	3	2	—	—	5	0	1	6	2	0	0	1	1	—	0	0	0	1	0	4	2	—	1	20	1	1	1	1	1	24	1	0	7	
VI	3	2	—	—	5	0	0	7	5	—	—	1	1	—	0	3	0	2	0	5	1	0	2	25	1	2	1	1	3	30	3	0	3	
VII	—	1	—	—	1	0	0	—	0	—	—	1	1	—	0	3	0	1	0	3	3	0	1	14	1	1	1	0	2	18	2	0	7	
VIII	—	0	—	—	0	0	—	—	1	—	—	0	0	—	0	0	0	0	0	2	2	0	1	6	0	1	1	0	1	8	1	0	3	
IX	0	3	—	—	3	0	0	—	1	—	—	1	1	—	0	2	0	1	0	5	4	0	0	14	1	2	1	0	2	18	2	0	6	
X	—	2	—	—	2	0	0	—	0	—	—	0	1	—	0	1	0	1	0	5	3	0	0	11	0	1	1	1	2	15	2	0	4	
XI	1	2	—	—	3	0	0	—	0	—	0	2	1	—	0	2	0	0	0	4	3	0	1	12	2	1	1	1	3	16	2	0	4	
XII	2	2	—	1	4	0	0	—	0	1	—	1	1	—	0	0	0	0	0	6	3	0	1	13	1	2	2	0	3	17	4	0	3	
1968																																		
I																																		
II																																		
III																																		
IV																																		
V																																		
<b>B</b>																																		
	<b>Darunter Edeltähle</b>											<b>Dont aciers spéciaux</b>				<b>Di cui acciai speciali</b>				<b>Waarvan speciaal staal</b>														
1965	·	·	·	·	·	0	3	4	·	·	·	8	9	·	·	·	1	0	2	3	3	·	0	34	10	25	3	1	5	·	·	·	·	
1966	·	·	·	·	·	0	0	2	·	·	·	8	7	·	·	·	1	0	1	4	4	·	0	28	9	19	3	1	6	·	·	·	·	
1967	·	·	·	·	·	1	0	3	·	·	·	10	7	·	·	·	1	—	1	4	3	·	0	29	11	19	4	2	6	·	·	·	·	
1967																																		
I	·	·	·	·	·	0,1	0,0	0,2	·	·	·	1,6	1,0	·	·	·	0,1	—	0,1	0,3	0,2	·	0,0	3,6	1,6	2,0	0,3	0,6	·	·	·	·	·	
II	·	·	·	·	·	0,1	0,0	0,4	·	·	·	0,0	0,5	·	·	·	0,0	—	0,1	0,3	0,2	·	0,0	1,7	0,1	1,6	0,4	0,4	·	·	·	·	·	
III	·	·	·	·	·	0,1	0,0	0,5	·	·	·	0,3	0,6	·	·	·	0,1	—	0,1	0,4	0,2	·	0,0	2,2	0,4	1,8	0,4	0,6	·	·	·	·	·	
IV	·	·	·	·	·	0,1	0,0	0,6	·	·	·	0,9	0,7	·	·	·	0,0	—	0,1	0,5	0,3	·	0,0	3,2	0,9	2,3	0,7	0,6	·	·	·	·	·	
V	·	·	·	·	·	0,0	0,0	—	·	·	·	1,3	0,3	·	·	·	0,2	—	0,1	0,5	0,4	·	0,0	2,9	1,4	1,5	0,5	0,7	·	·	·	·	·	
VI	·	·	·	·	·	0,0	0,0	0,0	·	·	·	0,8	0,7	·	·	·	0,0	—	0,1	0,5	0,3	·	0,0	2,5	0,8	1,7	0,6	0,7	·	·	·	·	·	
VII	·	·	·	·	·	0,0	0,0	0,0	·	·	·	1,3	0,4	·	·	·	0,1	—	0,1	0,4	0,2	·	0,0	2,5	1,5	1,0	0,3	0,2	·	·	·	·	·	
VIII	·	·	·	·	·	0,0	0,0	0,4	·	·	·	0,0	0,3	·	·	·	0,0	—	0,1	0,3	0,1	·	0,0	1,2	0,0	1,2	0,2	0,1	·	·	·	·	·	
IX	·	·	·	·	·	0,0	0,0	0,4	·	·	·	0,5	0,7	·	·	·	0,1	—	0,0	0,2	0,3	·	0,0	2,4	0,6	1,8	0,4	0,4	·	·	·	·	·	
X	·	·	·	·	·	0,0	0,0	0,0	·	·	·	0,3	0,6	·	·	·	0,1	—	0,1	0,2	0,3	·	0,0	1,7	0,4	0,3	0,7	0,5	·	·	·	·	·	
XI	·	·	·	·	·	0,0	0,0	0,1	·	·	·	2,0	0,7	·	·	·	0,0	—	0,0	0,1	0,5	·	0,0	3,5	2,1	1,4	0,3	0,5	·	·	·	·	·	
XII	·	·	·	·	·	0,0	0,0	0,1	·	·	·	0,7	0,6	·	·	·	0,1	—	0,1	0,2	0,2	·	0,0	1,9	0,8	1,1	0,9	0,5	·	·	·	·	·	
1968																																		
I																																		
II																																		
III																																		
IV																																		
V																																		

Bezüge aus anderen Ländern der EGKS · Réceptions en provenance des autres pays à la CECA ·  
Arrivi dagli altri paesi della CECA · Aanvoer uit andere landen der EGKS

1000 t

*	0	1	2	3	4	5	6	7	8	9	10	11	12	13	14	15	16	17	18	19	20	21	22	23	24	25	26	27	28	29	30	31	32	33	
<b>A</b>	Eisen und Stahl · Sidérurgie · Siderurgia · Ijzer en staal																																		
1965	24	49	1	9	82	122	165	306	335	5	0	146	560	1	236	151	219	37	13	617	430	86	60	3 490	19	147	55	7	45	107	3 705	8	3	1	
1966	38	56	2	16	112	146	149	329	430	6	2	150	591	0	303	177	231	37	16	669	515	89	63	3 903	23	172	79	9	60	150	4 201	4	4	1	
1967	44	71	4	20	140	142	150	337	540	7	1	191	693	4	359	204	212	45	15	854	604	85	71	4 483	29	164	87	13	71	211	4 866	2	6	2	
1967																																			
I	3	5	1	1	10	11	12	26	47	1	0	16	55	—	30	17	21	3	1	76	58	7	8	389	2	15	9	6	15	420	—	0	0	0	
II	5	7	0	2	13	12	10	25	44	0	—	15	55	—	32	17	19	3	1	68	49	7	6	365	3	14	8	6	14	394	0	0	0	0	
III	4	6	0	2	12	10	12	26	39	0	0	16	58	—	24	17	18	3	1	88	60	10	6	388	2	15	10	6	19	423	0	0	0	0	
IV	5	10	0	1	16	15	13	33	35	0	—	19	57	0	31	18	16	3	1	77	51	8	6	384	3	15	9	7	18	418	0	0	0	0	
V	4	8	0	3	15	11	16	23	48	0	0	19	52	—	28	18	18	5	1	77	51	6	7	379	2	13	8	6	16	410	0	0	0	0	
VI	3	5	0	2	11	15	12	37	63	1	0	17	64	—	36	18	20	5	2	87	60	9	7	454	3	15	11	6	18	489	0	1	0	0	
VII	2	4	0	2	8	11	11	37	55	1	0	15	57	1	31	15	14	4	1	71	47	9	5	386	2	12	8	6	19	419	0	0	0	0	
VIII	3	1	0	2	7	9	6	23	49	0	0	9	39	1	26	13	9	4	1	47	25	7	3	270	1	8	3	3	15	291	—	0	0	0	
IX	4	5	0	2	12	12	18	24	50	0	0	16	56	1	33	19	20	5	1	72	45	6	5	383	2	14	9	6	18	416	0	0	0	0	
X	4	7	1	2	14	13	16	31	36	0	0	16	55	—	31	18	17	5	1	70	52	5	6	372	3	14	9	6	19	406	0	0	0	0	
XI	4	6	1	2	12	13	13	27	32	1	0	16	58	—	34	19	19	3	1	55	51	6	6	352	2	13	8	6	18	385	0	0	0	0	
XII	3	7	0	1	12	11	11	25	42	1	0	18	58	—	24	16	21	3	1	66	54	5	6	360	2	16	8	6	20	394	0	1	0	0	
1968																																			
I																																			
II																																			
III																																			
IV																																			
V																																			
<b>B</b>	Darunter Edelstähle · Dont aciers spéciaux · Di cui acciai speciali · Waarvan speciaal staal																																		
1965						11	17	24				19	73				7	1	4	4	7		0	166	19	147	19	4	12		201				
1966						12	23	19				27	82				9	1	8	6	9		1	195	23	172	20	4	19		238				
1967						10	21	17				30	82				8	1	7	6	11		1	193	29	164	20	7	21		240				
1967																																			
I						1,2	2,0	0,8				2,2	7,8				1,1	0,1	0,7	0,7	0,9		0,0	17,5	2,3	15,1	2,4	2,0		21,9					
II						1,1	1,6	1,3				2,3	7,6				1,0	0,1	0,3	0,4	1,1		0,1	16,9	3,3	13,6	2,3	1,7		20,9					
III						1,0	1,9	0,7				2,3	8,5				0,5	0,0	0,7	0,5	1,0		0,1	17,1	2,2	14,9	2,8	1,8		21,7					
IV						0,6	1,3	1,4				3,4	8,4				0,7	0,1	0,7	0,4	0,7		0,1	17,7	3,1	14,6	2,4	1,8		22,0					
V						0,9	2,0	1,2				1,5	6,6				0,7	0,1	0,6	0,5	0,8		0,1	14,9	1,9	12,9	2,1	1,8		18,7					
VI						1,3	2,1	2,2				2,8	6,0				0,8	0,1	0,7	0,6	0,9		0,1	17,7	2,8	14,9	2,5	1,7		22,0					
VII						0,7	1,1	1,0				2,4	6,8				0,4	0,1	0,5	0,3	0,6		0,0	14,1	2,3	11,9	2,1	1,9		18,2					
VIII						0,4	1,1	2,8				0,8	2,6				0,1	0,0	0,4	0,3	0,5		0,0	9,1	0,7	8,4	0,7	0,8		10,6					
IX						0,8	1,6	1,6				2,6	6,7				1,0	0,2	0,6	0,4	1,2		0,0	16,7	2,3	14,4	2,7	2,0		21,4					
X						1,0	2,2	1,0				3,7	6,6				0,6	0,1	0,5	0,6	0,9		0,1	17,2	3,0	14,2	2,3	1,6		21,1					
XI						0,7	1,7	1,0				3,0	6,0				0,6	0,1	0,4	0,4	1,2		0,0	15,1	2,4	12,7	2,1	1,9		19,1					
XII						0,6	2,1	1,5				3,0	8,3				0,8	0,1	0,8	0,4	0,7		0,1	18,3	2,0	16,2	2,3	1,8		22,4					
1968																																			
I																																			
II																																			
III																																			
IV																																			
V																																			

\* Siehe Überschriften der Spalten Seite 87 \* Voir les en-têtes des colonnes page 87 \* Vedere le intestazioni delle colonne a pagina 87 (pieghevole) \* Voor de tekst der kolommen zie men blad-zijde 87 (vouwblad)





Bezüge aus anderen Ländern der EGKS · Réceptions en provenance des autres pays de la CECA ·  
Arrivi dagli altri paesi della CECA · Aanvoer uit andere landen der EGKS

1000 t

*	0	1	2	3	4	5	6	7	8	9	10	11	12	13	14	15	16	17	18	19	20	21	22	23	24	25	26	27	28	29	30	31	32	33
<b>A</b>																																		
	<b>Eisen und Stahl</b>																	<b>Sidérurgie</b>					<b>Siderurgia</b>					<b>Ijzer en staal</b>						
1965	70	136	1	32	239	4	141	17	448	5	0	30	44	1	104	11	69	7	32	94	269	53	41	1 372	5	54	15	10	6	16	1 420	5	14	15
1966	39	156	7	41	243	5	191	18	453	8	0	58	93	3	117	59	83	13	29	247	302	61	25	1 767	7	95	27	9	10	26	1 839	15	21	22
1967	183	211	20	53	468	9	281	47	630	4	0	58	100	2	138	70	66	11	30	200	402	66	39	2 154	7	106	34	10	12	40	2 250	40	21	25
1967																																		
I	19	17	2	2	41	1	23	0	68	0	—	6	8	1	18	6	9	1	3	18	37	7	3	208	1	10	4	1	3	217	1	1	2	
II	4	8	1	3	16	0	36	7	53	0	0	5	7	0	23	9	4	1	2	25	29	6	3	211	1	9	5	1	3	219	1	1	2	
III	23	27	1	1	53	0	23	1	49	0	—	6	10	0	11	6	7	1	2	15	35	4	4	176	1	11	3	1	3	184	2	1	2	
IV	15	13	1	10	40	0	21	5	55	0	0	6	11	0	17	5	5	1	3	25	37	7	3	203	1	9	5	1	4	213	3	1	2	
V	14	8	2	2	27	2	21	5	47	0	0	4	8	0	10	5	7	1	3	18	36	6	3	175	0	9	3	1	4	183	3	2	1	
VI	3	24	1	5	33	1	22	2	69	0	—	5	9	0	11	5	4	1	2	12	35	5	3	187	1	9	4	1	3	195	3	2	3	
VII	25	19	3	3	50	2	25	8	58	1	0	6	13	0	11	6	6	1	2	21	41	8	4	211	1	10	4	1	5	220	5	2	3	
VIII	13	11	1	1	34	1	20	4	34	0	—	2	4	0	7	4	2	0	1	8	18	3	3	114	0	5	2	1	3	119	5	1	2	
IX	21	13	2	2	38	1	23	4	59	1	—	4	8	0	8	5	9	0	2	11	34	6	3	178	1	9	3	1	3	185	4	2	2	
X	16	28	2	7	53	0	25	5	41	0	—	5	8	0	6	6	6	1	3	12	30	4	4	158	0	9	4	1	5	168	5	2	2	
XI	12	22	2	3	39	0	19	2	47	1	—	4	6	0	9	5	3	1	3	16	32	5	4	158	0	9	4	1	3	166	4	2	3	
XII	17	19	2	6	44	1	22	3	48	0	—	5	6	0	8	6	3	1	3	19	38	5	4	171	1	9	4	1	2	179	5	2	2	
1968																																		
I																																		
II																																		
III																																		
IV																																		
V																																		
<b>B</b>																																		
	<b>Darunter Edeltähle</b>										<b>Dont aciers spéciaux</b>					<b>Di cui acciai speciali</b>					<b>Waarvan speciaal staal</b>													
1965	.	.	.	.	.	0	5	4	.	.	.	7	17	.	.	.	2	0	9	4	11	.	1	59	5	54	2	2	1	.	.	.	.	64
1966	.	.	.	.	.	0	17	0	.	.	.	13	36	.	.	.	1	0	8	7	19	.	1	102	7	95	5	3	1	.	.	.	.	111
1967	.	.	.	.	.	0	24	0	.	.	.	13	40	.	.	.	2	0	8	7	20	.	0	113	7	106	6	3	2	.	.	.	.	124
1967																																		
I	.	.	.	.	.	0,0	3,1	0,0	.	.	.	1,2	3,4	.	.	.	0,0	0,0	0,6	0,5	1,7	.	0,0	10,6	0,8	19,8	0,7	0,2	.	.	.	.	11,5	
II	.	.	.	.	.	2,0	2,7	—	.	.	.	1,2	3,1	.	.	.	0,1	0,0	0,9	0,9	1,2	.	0,0	10,2	0,8	9,4	0,8	0,1	.	.	.	.	11,0	
III	.	.	.	.	.	0,0	2,4	—	.	.	.	1,3	4,2	.	.	.	0,3	0,0	0,2	0,4	2,4	.	0,0	11,3	0,7	10,6	0,9	0,1	.	.	.	.	12,3	
IV	.	.	.	.	.	0,0	1,8	—	.	.	.	1,4	3,8	.	.	.	0,1	—	0,4	0,7	1,9	.	0,0	10,1	1,2	8,9	0,7	0,1	.	.	.	.	10,9	
V	.	.	.	.	.	0,0	2,1	—	.	.	.	0,8	3,5	.	.	.	0,3	0,0	0,5	0,5	1,9	.	0,0	9,7	0,4	9,3	0,7	0,1	.	.	.	.	10,6	
VI	.	.	.	.	.	0,0	2,3	—	.	.	.	1,1	3,2	.	.	.	0,2	0,0	0,7	0,4	1,7	.	0,0	9,6	0,6	9,0	0,9	0,2	.	.	.	.	10,7	
VII	.	.	.	.	.	0,0	2,4	—	.	.	.	0,9	3,8	.	.	.	0,2	—	0,4	0,6	2,0	.	0,0	10,3	0,6	9,7	0,8	0,1	.	.	.	.	11,2	
VIII	.	.	.	.	.	—	1,2	0,1	.	.	.	0,5	1,5	.	.	.	0,0	—	0,1	0,5	0,9	.	—	4,9	0,3	4,6	0,4	0,1	.	.	.	.	5,3	
IX	.	.	.	.	.	0,0	2,1	—	.	.	.	1,5	3,5	.	.	.	0,2	0,0	0,8	0,2	1,2	.	0,1	9,7	0,7	9,0	0,9	0,1	.	.	.	.	10,7	
X	.	.	.	.	.	0,0	1,4	0,0	.	.	.	0,9	3,1	.	.	.	0,2	0,0	0,9	0,8	2,1	.	0,1	9,4	0,2	9,2	0,6	0,1	.	.	.	.	10,2	
XI	.	.	.	.	.	0,0	1,6	—	.	.	.	1,0	2,9	.	.	.	0,2	—	0,9	0,8	1,5	.	0,0	9,0	0,3	8,6	0,7	0,3	.	.	.	.	9,9	
XII	.	.	.	.	.	0,0	1,0	—	.	.	.	0,7	3,9	.	.	.	0,1	—	1,2	0,6	1,4	.	0,0	8,8	0,7	8,2	1,0	0,3	.	.	.	.	10,0	
1968																																		
I																																		
II																																		
III																																		
IV																																		
V																																		

\* Siehe Überschriften der Spalten Seite 87 (Falblatt) \* Voir les en-têtes des colonnes page 87 (dépliant) \* Vedere le intestazioni delle colonne a pagina 87 (pieghevole) \* Voor de tekst der kolommen zie men bladzijde 87 (vouwblad)

## Einfuhr aus dritten Ländern · Importations en provenance des pays tiers · Importazioni provenienti dai paesi terzi · Invoer uit derde landen

*	0	1	2	3	4	5	6	7	8	9	10	11	12	13	14	15	16	17	18	19	20	21	22	23	24	25	26	27	28	29	30	31	32	33	
<b>A</b>	<b>Eisen und Stahl · Sidérurgie · Siderurgia · Ijzer en staal</b>																																		
1965	1	10	—	12	23	9	1	47	1	0	0	1	17	1	9	15	1	3	1	18	24	2	3	152	2	10	13	6	5	51	225	0	1	7	
1966	3	14	0	10	28	21	0	57	—	0	0	2	21	0	11	19	2	2	2	23	24	0	4	188	1	10	11	6	4	57	266	0	1	7	
1967	—	11	0	16	27	242	0	57	0	0	0	3	31	0	4	13	1	1	1	34	19	0	4	411	1	12	9	6	3	43	472	0	2	8	
1967	I	—	1	0	2	19	—	6	—	—	—	0	2	—	0	2	0	0	0	4	1	0	0	36	0	1	1	0	4	41	—	0	2		
	II	—	1	—	2	6	—	5	—	—	—	0	2	—	0	1	0	0	0	3	1	0	0	21	0	1	1	0	4	26	—	0	1		
	III	—	1	—	2	19	—	5	—	—	—	0	2	—	1	1	0	0	0	1	2	0	1	32	0	1	1	0	4	38	—	0	1		
	IV	—	1	—	1	12	—	6	—	—	—	0	2	—	0	1	0	0	0	2	2	0	1	27	0	1	1	0	4	32	—	0	0		
	V	—	1	—	1	21	—	6	—	—	—	0	4	—	0	1	0	0	0	4	2	0	0	38	0	1	1	0	5	45	—	0	1		
	VI	—	1	—	3	22	—	6	—	—	—	0	2	—	1	1	0	—	0	2	2	0	0	36	0	1	1	0	4	41	—	0	1		
	VII	—	1	—	1	20	—	1	—	—	—	0	2	—	0	2	0	0	0	3	2	0	0	30	0	1	1	0	4	36	—	0	0		
	VIII	—	1	—	2	34	—	3	—	—	—	0	3	—	0	1	0	0	0	2	2	0	0	45	0	1	1	0	3	49	—	1	1		
	IX	—	0	—	2	16	—	—	—	—	—	—	2	—	0	1	0	0	0	3	1	0	0	24	0	1	1	0	3	28	—	1	0		
	X	—	1	—	2	27	—	9	—	—	—	1	3	—	0	1	0	0	0	3	1	0	0	46	0	1	1	0	3	50	—	0	0		
	XI	—	0	—	2	28	—	6	—	—	—	0	4	—	0	1	0	0	0	3	1	0	0	44	0	1	2	0	3	48	—	0	0		
	XII	—	2	—	3	18	—	3	—	—	—	3	0	—	1	1	0	0	0	4	1	0	0	32	0	1	1	0	4	37	—	0	0		
1968	I	—	—	—	—	—	—	—	—	—	—	—	—	—	—	—	—	—	—	—	—	—	—	—	—	—	—	—	—	—	—	—	—	—	
	II	—	—	—	—	—	—	—	—	—	—	—	—	—	—	—	—	—	—	—	—	—	—	—	—	—	—	—	—	—	—	—	—	—	
	III	—	—	—	—	—	—	—	—	—	—	—	—	—	—	—	—	—	—	—	—	—	—	—	—	—	—	—	—	—	—	—	—	—	—
	IV	—	—	—	—	—	—	—	—	—	—	—	—	—	—	—	—	—	—	—	—	—	—	—	—	—	—	—	—	—	—	—	—	—	—
	V	—	—	—	—	—	—	—	—	—	—	—	—	—	—	—	—	—	—	—	—	—	—	—	—	—	—	—	—	—	—	—	—	—	—
<b>B</b>	<b>Darunter Edelstähle · Dont aciers spéciaux · Di cui acciai speciali · Waarvan speciaal staal</b>																																		
1965							1					0	4				0	1	2	4		0	12	2	10	7	1	4		23					
1966							0					0	4				0	1	2	3		0	11	1	10	6	1	3		21					
1967						0	0					0	4				0	0	3	5		0	13	1	12	4	1	2		20					
1967	I						—					—	0,3				—	0,1	0,2	0,1		0,0	0,8	0,0	0,7	0,5	0,4		1,6						
	II					0,1	—					—	0,2				—	0,0	0,3	0,3		0,0	1,0	0,0	0,9	0,5	0,2		1,7						
	III					—	—					—	0,4				—	0,2	0,4	0,6		0,0	1,5	0,1	1,4	0,5	0,2		2,3						
	IV					—	—					—	0,3				—	0,2	0,7	0,7		0,0	0,3	0,1	1,2	0,4	0,2		1,9						
	V					—	—					—	0,3				—	0,0	0,3	0,3		0,0	0,9	0,1	0,8	0,5	0,1		1,5						
	VI					—	—					—	0,5				—	0,0	0,3	0,4		0,0	1,3	0,2	1,1	0,4	0,1		1,8						
	VII					0,0	—					—	0,4				—	0,0	0,3	0,4		0,0	1,2	0,1	1,1	0,4	0,2		1,8						
	VIII					—	—					—	0,4				—	0,1	0,1	0,4		0,0	1,1	0,1	0,9	0,3	0,1		1,5						
	IX					—	—					—	0,3				—	—	0,2	0,4		0,0	0,9	0,0	0,8	0,4	0,2		1,4						
	X					0,0	—					—	0,5				—	0,0	0,2	0,3		0,0	1,1	0,1	1,0	0,3	0,2		1,6						
	XI					—	—					—	0,4				—	0,0	0,2	0,3		0,0	0,9	0,1	0,8	0,4	0,2		1,6						
	XII					0,0	0,0					—	0,2				—	0,0	0,4	0,3		0,0	0,9	0,0	0,9	0,4	0,2		1,6						
1968	I					—	—					—	0,2				—	0,0	0,4	0,3		0,0	0,9	0,0	0,9	0,4	0,2		1,6						
	II					—	—					—	—				—	0,0	0,4	0,3		0,0	0,9	0,0	0,9	0,4	0,2		1,6						
	III					—	—					—	—				—	0,0	0,4	0,3		0,0	0,9	0,0	0,9	0,4	0,2		1,6						
	IV					—	—					—	—				—	0,0	0,4	0,3		0,0	0,9	0,0	0,9	0,4	0,2		1,6						
	V					—	—					—	—				—	0,0	0,4	0,3		0,0	0,9	0,0	0,9	0,4	0,2		1,6						

**Bezüge aus anderen Ländern der EGKS · Réceptions en provenance des autres pays de la CECA ·  
Arrivi dagli altri paesi della CECA · Aanvoer uit andere landen der EGKS**

1000 t

*	0	1	2	3	4	5	6	7	8	9	10	11	12	13	14	15	16	17	18	19	20	21	22	23	24	25	26	27	28	29	30	31	32	33
<b>A</b>																																		
	<b>Eisen und Stahl · Sidérurgie · Siderurgia · Ijzer en staal</b>																																	
1965	16	5	0	7	29	8	22	1	49	36	8	112	519	51	215	142	149	11	7	223	129	32	31	1 746	3	22	99	13	54	322	2 234	7	24	5
1966	17	37	1	5	60	11	3	1	126	32	5	120	507	56	249	139	143	14	5	242	137	36	34	1 861	3	26	112	13	54	382	2 422	6	22	7
1967	0	0	0	5	14	9	16	11	93	34	4	120	499	71	242	127	131	12	4	222	153	40	37	1 826	1	32	119	13	60	509	2 527	3	20	5
1967																																		
I	—	1	—	1	2	1	1	0	6	1	0	14	42	4	21	11	11	1	0	16	12	3	3	145	0	3	10	6	29	189	0	1	0	
II	—	1	—	1	1	0	0	0	7	3	0	8	36	2	23	11	8	1	0	19	14	3	3	141	0	2	11	5	29	186	0	1	0	
III	0	1	—	1	2	1	10	0	4	4	1	9	44	8	25	11	11	1	0	21	13	3	3	171	0	3	12	5	55	244	0	2	0	
IV	0	1	0	0	1	1	0	0	13	5	1	9	43	7	18	10	8	1	0	20	12	2	3	154	0	3	11	5	77	248	1	3	0	
V	0	1	0	0	2	1	1	0	24	4	0	9	48	6	18	10	12	1	0	23	12	3	3	177	0	3	11	5	61	254	0	2	0	
VI	—	1	—	1	1	1	1	0	10	4	0	11	51	6	20	12	12	1	0	24	15	5	3	175	0	3	13	6	38	232	0	2	0	
VII	0	1	—	0	1	1	0	11	3	4	1	8	43	3	19	12	9	1	0	20	11	3	2	152	0	2	10	4	57	224	0	2	0	
VIII	—	1	—	0	1	0	0	0	8	3	0	8	40	7	18	9	8	1	0	18	11	4	3	138	0	3	10	4	34	185	0	2	1	
IX	0	1	—	0	1	0	0	0	6	2	0	10	34	5	18	8	14	1	0	14	11	4	3	132	0	2	10	5	33	179	0	2	0	
X	0	1	0	0	1	1	0	0	7	2	0	14	34	8	18	10	12	1	0	16	15	3	3	144	0	3	12	6	33	195	0	2	0	
XI	0	0	0	1	1	1	0	0	3	1	0	8	42	7	22	12	14	1	1	15	13	3	4	147	0	3	12	5	30	194	0	2	0	
XII	—	0	—	1	1	1	1	0	1	1	0	12	44	7	22	10	12	1	0	16	15	2	3	149	0	2	10	5	33	197	0	1	1	
1968																																		
I																																		
II																																		
III																																		
IV																																		
V																																		
<b>B</b>																																		
	<b>Darunter Edeltähle · Dont aciers spéciaux · Di cui acciai speciali · Waarvan speciaal staal</b>																																	
1965	.	.	.	.	.	1	1	0	.	.	.	0	11	.	.	.	0	1	5	4	.	0	25	3	22	6	2	15	.	.	.	.	.	.
1966	.	.	.	.	.	1	0	0	.	.	.	2	11	.	.	.	0	0	1	7	6	.	0	29	3	26	7	3	14	.	.	.	.	.
1967	.	.	.	.	.	1	1	0	.	.	.	2	10	.	.	.	0	0	1	10	8	.	1	34	1	32	8	2	16	.	.	.	.	.
1967																																		
I	.	.	.	.	.	0,3	0,0	—	.	.	.	0,0	0,7	.	.	.	0,1	0,0	0,0	1,4	0,6	.	0,0	3,1	0,1	3,0	0,8	1,5	.	.	.	.	.	
II	.	.	.	.	.	0,2	0,0	—	.	.	.	0,0	0,8	.	.	.	0,0	—	0,0	0,8	0,6	.	0,0	2,5	0,1	2,4	0,8	1,2	.	.	.	.	.	
III	.	.	.	.	.	0,0	0,0	0,0	.	.	.	0,1	0,9	.	.	.	0,1	—	0,1	1,5	0,6	.	0,0	3,4	0,2	3,2	0,9	1,3	.	.	.	.	.	
IV	.	.	.	.	.	—	0,1	—	.	.	.	0,2	0,9	.	.	.	0,0	0,0	0,0	0,9	0,7	.	0,0	2,9	0,1	2,8	0,8	1,5	.	.	.	.	.	
V	.	.	.	.	.	0,0	0,2	—	.	.	.	0,1	0,8	.	.	.	0,0	0,0	0,0	1,0	0,6	.	0,0	2,7	0,1	2,6	0,9	1,2	.	.	.	.	.	
VI	.	.	.	.	.	0,1	0,0	—	.	.	.	0,2	0,7	.	.	.	0,0	0,0	0,1	1,1	0,7	.	0,0	3,0	0,2	2,9	0,9	1,4	.	.	.	.	.	
VII	.	.	.	.	.	0,0	0,0	—	.	.	.	0,1	0,6	.	.	.	0,0	—	0,0	0,9	0,6	.	0,0	2,3	0,1	2,3	0,8	1,1	.	.	.	.	.	
VIII	.	.	.	.	.	0,0	0,1	—	.	.	.	0,3	1,1	.	.	.	0,0	0,0	0,1	0,5	0,6	.	0,1	2,7	0,2	2,5	1,2	1,1	.	.	.	.	.	
IX	.	.	.	.	.	0,0	0,1	—	.	.	.	0,2	0,6	.	.	.	0,0	—	0,1	0,6	0,5	.	0,0	2,4	0,0	2,3	0,8	1,2	.	.	.	.	.	
X	.	.	.	.	.	0,1	0,2	—	.	.	.	0,2	0,8	.	.	.	0,0	0,0	0,1	0,4	0,8	.	0,1	2,7	0,1	2,6	0,9	1,5	.	.	.	.	.	
XI	.	.	.	.	.	0,1	0,2	—	.	.	.	0,3	0,9	.	.	.	0,1	0,0	0,2	0,5	0,9	.	0,0	3,1	0,1	3,1	0,9	1,4	.	.	.	.	.	
XII	.	.	.	.	.	0,2	0,1	—	.	.	.	0,3	0,7	.	.	.	0,0	0,0	0,1	0,5	0,5	.	0,1	2,6	0,1	2,5	0,8	1,3	.	.	.	.	.	
1968																																		
I																																		
II																																		
III																																		
IV																																		
V																																		

\* Siehe Überschriften der Spalten Seite 87 (Falzblatt) \* Voir les en-têtes des colonnes page 87 (dépliant) \* Vedere le intestazioni delle colonne a pagina 87 (pieghevole) \* Voor de tekst der kolommen zie men bladzijde 87 (vouwblad)



Bezüge aus anderen Ländern der EGKS · Réceptions en provenance des autres pays de la CECA ·  
Arrivi dagli altri paesi della CECA · Aanvoer uit andere landen der EGKS

1000 t

	0	1	2	3	4	5	6	7	8	9	10	11	12	13	14	15	16	17	18	19	20	21	22	23	24	25	26	27	28	29	30	31	32	33
<b>A</b>	Eisen und Stahl · Sidérurgie · Siderurgia · Ijzer en staal																																	
1965	30	112	12	42	196	151	71	3	105	2	1	153	80	0	48	24	18	8	5	135	73	9	8	894	35	34	19	7	9	44	974	0	6	11
1966	21	88	11	37	157	183	91	6	234	3	1	179	80	0	45	29	20	11	3	152	174	13	11	1 235	40	36	36	6	9	61	1 348	4	7	11
1967	28	84	14	37	163	195	85	25	308	2	0	174	85	1	46	20	21	10	2	119	152	17	12	1 273	31	38	27	5	16	143	1 465	3	11	11
1967																																		
I	4	6	9	3	13	22	6	0	35	0	—	20	7	0	4	1	2	1	0	10	6	1	1	118	3	3	3	3	1	5	127	0	1	1
II	1	0	2	3	16	14	7	1	28	0	0	18	7	0	2	2	1	1	0	9	7	1	1	101	3	3	3	3	1	5	110	0	1	1
III	3	9	1	4	17	29	6	8	33	0	0	17	6	0	2	2	2	1	0	11	19	1	1	140	3	3	3	3	2	10	154	0	1	1
IV	2	6	1	4	13	23	7	11	28	0	0	12	7	0	3	2	2	0	0	12	12	1	1	120	3	3	3	3	1	16	140	0	1	1
V	2	6	1	3	11	17	8	4	32	0	0	9	6	—	4	2	1	1	0	11	14	1	1	112	1	3	2	2	2	20	136	0	2	1
VI	2	8	1	2	13	13	12	0	22	0	—	12	8	0	5	2	1	1	0	12	14	1	1	105	2	3	3	3	2	20	129	0	1	1
VII	1	4	1	2	8	11	10	0	18	0	0	18	4	0	3	1	2	0	0	8	9	1	1	87	2	3	2	2	1	19	110	0	2	1
VIII	1	14	1	2	8	8	5	0	19	1	0	9	6	0	5	2	1	1	0	11	11	2	1	80	2	3	2	2	1	14	97	0	0	1
IX	3	7	2	3	14	23	6	0	23	0	0	14	8	0	6	2	2	1	0	11	11	2	1	110	2	3	3	3	1	9	124	0	1	1
X	4	9	1	4	18	7	6	0	29	0	0	12	7	0	4	1	3	1	0	7	11	2	1	92	3	3	3	3	2	8	105	0	1	1
XI	2	6	2	3	14	16	6	0	19	0	0	17	9	0	5	2	2	1	0	9	13	1	1	102	4	3	3	3	1	9	115	1	0	1
XII	3	9	1	4	17	13	4	0	20	0	0	16	9	0	4	1	3	0	0	7	12	1	1	92	2	3	3	3	1	7	103	0	1	1
1968																																		
I																																		
II																																		
III																																		
IV																																		
V																																		
<b>B</b>	Darunter Edelstähle · Dont aciers spéciaux · Di cui acciai speciali · Waarvan speciaal staal																																	
1965						3	3	2				37	16				1	0	1	2	3		0	69	35	34	4	2	4					78
1966						0	2	2				43	19				1	0	0	4	4		0	77	40	36	5	1	3					86
1967						0	4	2				32	18				1	0	0	4	5		1	68	31	38	5	1	3					78
1967																																		
I							0,3	—				3,4	1,2				0,2	—	0,0	0,6	0,5		0,1	6,4	3,4	3,0	0,5	0,2					7,0	
II							0,2	0,0				3,2	1,7				0,1	0,0	0,0	0,0	0,5		0,1	6,2	3,0	3,2	0,6	0,2					7,0	
III							0,6	0,1				3,2	1,2				0,1	0,1	0,0	0,5	0,5		0,0	6,2	3,1	3,0	0,6	0,3					7,1	
IV							0,3	0,0				3,4	1,7				0,1	—	0,0	0,2	0,6		0,0	6,4	3,2	3,2	0,6	0,3					7,3	
V							0,2	—				3,8	1,5				0,1	—	0,0	0,1	0,5		0,0	4,3	1,5	3,8	0,6	0,3					5,1	
VI						0,0	0,4	—				1,9	1,7				0,0	0,0	0,0	0,4	0,3		0,2	5,1	1,8	3,3	0,6	0,2					5,8	
VII						0,2	0,3	0,3				2,4	0,8				0,1	0,0	0,0	0,7	0,3		0,0	5,1	2,2	2,8	0,4	0,2					5,6	
VIII							0,4	0,1				1,8	1,9				0,1	0,0	0,0	0,2	0,4		0,1	5,0	1,8	3,2	0,5	0,2					5,7	
IX							0,4	0,2				1,9	1,5				0,1	0,0	—	0,2	0,4		0,1	4,9	1,7	3,2	0,6	0,3					5,8	
X							0,2	0,3				3,0	1,7				0,1	—	0,0	0,1	0,3		0,0	5,7	2,8	2,9	0,6	0,4					6,7	
XI							0,4	0,2				3,8	1,8				0,1	0,0	0,0	0,3	0,4		0,1	7,0	3,7	3,3	0,6	0,2					7,8	
XII							0,3	0,5				2,7	1,5				0,1	—	0,1	0,3	0,3		0,0	5,9	2,4	3,5	0,7	0,2					6,8	
1968																																		
I																																		
II																																		
III																																		
IV																																		
V																																		

\* Siehe Überschriften der Spalten Seite 87 \* Voir les en-têtes des colonnes page 87 \* Vedere le intestazioni delle colonne a pagina 87 \* Voor de tekst der kolommen zie men blad-  
(Falzblatt) (dépliant) (pieghevole) (vouwblad)



Lieferungen in Länder der EGKS · Livraisons aux pays de la CECA · Consegna ai paesi della CECA · Leveringen aan landen der EGKS

1000 t.

*	0	1	2	3	4	5	6	7	8	9	10	11	12	13	14	15	16	17	18	19	20	21	22	23	24	25	26	27	28	29	30	31	32	33		
<b>A</b>																																				
	<b>Eisen und Stahl · Sidérurgie · Siderurgia · Ijzer en staal</b>																																			
1965	141	414	24	151	729	282	736	383	987	50	12	951	1 807	55	894	494	749	80	88	1 634	2 138	276	219	11 834	64	414	237	40	177	625	12 914	81	47	53		
1966	119	435	24	152	729	337	724	465	1 387	51	8	1 076	1 976	62	1 023	567	736	91	82	1 749	2 153	309	209	12 986	67	466	300	43	200	717	14 246	62	48	69		
1967	263	459	22	167	911	368	805	435	1 671	49	8	1 087	1 977	79	1 077	572	695	93	78	1 829	2 309	311	250	13 692	75	471	314	49	223	953	15 232	81	54	69		
1967																																				
I	35	37	3	7	83	30	78	25	150	2	0	100	158	3	101	49	64	8	6	161	213	24	25	1 197	7	42	31	19	55	1 302	5	3	5			
II	15	40	3	14	71	26	77	36	137	1	1	82	147	3	101	44	45	7	6	131	178	20	22	1 063	6	40	30	19	61	1 173	6	3	6			
III	23	46	1	13	84	38	69	35	144	7	1	97	154	8	80	40	53	9	7	164	204	25	21	1 155	7	39	31	19	85	1 291	3	5	4			
IV	21	39	1	17	78	32	66	73	132	6	1	90	189	7	96	52	62	6	7	169	191	28	22	1 228	7	40	30	20	12	1 390	5	4	6			
V	19	42	1	10	72	38	66	42	161	3	0	78	167	6	70	49	59	7	6	151	196	25	20	1 145	4	38	29	16	101	1 290	4	6	6			
VI	28	37	2	14	82	37	75	38	150	9	1	101	185	6	96	52	63	9	7	170	215	30	21	1 266	6	44	33	22	104	1 425	7	5	7			
VII	19	33	2	9	63	32	67	54	178	7	1	83	157	6	72	40	56	9	6	149	169	30	22	1 139	5	28	29	18	183	1 270	0	6	7			
VIII	17	34	0	15	66	26	45	30	121	3	0	60	140	8	80	42	44	7	5	127	136	27	13	915	4	25	23	12	76	1 025	1	3	6			
IX	22	31	2	13	68	34	72	31	130	3	1	92	158	5	83	45	64	7	4	149	176	25	17	1 095	6	39	28	18	67	1 207	7	5	6			
X	22	43	1	17	83	27	72	28	140	3	0	106	176	10	110	54	58	11	8	162	214	27	24	1 231	9	45	34	22	75	1 362	8	5	5			
XI	18	40	3	17	77	24	64	24	118	3	1	94	176	7	99	56	57	7	7	147	208	25	22	1 140	8	39	31	18	59	1 248	10	5	6			
XII	24	36	2	19	82	24	54	19	108	2	0	105	170	9	88	49	68	6	9	146	211	24	22	1 113	5	43	34	20	77	1 243	6	4	5			
1968																																				
I																																				
II																																				
III																																				
IV																																				
V																																				
<b>B</b>																																				
	<b>Darunter Edeltähle · Dont aciers spéciaux · Di cui acciai speciali · Waarvan speciaal staal</b>																																			
1965						36	44		52			81	145					9	1	53	18	37		2	479	64	414	40	10	41					570	
1966						47	66		42			85	166					9	1	45	24	40		7	532	67	466	44	12	49					638	
1967						37	73		43			94	170					9	1	37	24	49		9	545	75	471	43	16	53					657	
1967																																				
I						3,4	8,0		3,3			8,6	15,1					0,8	0,1	2,7	2,4	4,4		0,7	49,5	7,5	42,2	4,5	4,7					58,7		
II						2,8	7,0		3,9			6,9	15,0					0,8	0,2	2,8	2,1	3,9		0,6	46,1	6,2	39,9	5,3	4,1					55,5		
III						3,4	5,2		3,1			8,0	15,0					0,6	0,1	3,3	1,9	4,2		1,0	45,7	6,7	39,0	5,7	4,1					55,5		
IV						3,1	6,0		3,8			8,2	15,3					0,7	0,0	2,9	1,9	3,9		0,7	46,5	6,9	39,6	5,2	4,3					56,0		
V						3,4	5,6		3,9			5,8	13,7					0,8	0,0	2,6	1,4	4,4		0,6	42,2	4,4	37,7	4,6	3,9					50,7		
VI						4,1	8,3		3,1			8,1	15,0					0,7	0,1	2,8	2,3	4,3		0,8	49,7	6,1	43,6	5,2	4,6					59,5		
VII						2,5	5,8		4,7			7,4	14,0					0,3	0,1	2,4	1,5	3,9		0,7	43,3	5,3	38,0	5,1	4,1					52,5		
VIII						1,9	4,0		2,5			4,1	7,8					0,4	0,0	2,5	1,3	3,6		0,6	28,5	3,5	24,9	3,6	3,4					35,5		
IX						3,1	6,5		4,0			8,2	14,8					0,9	0,2	2,0	2,1	3,0		0,8	45,5	6,0	39,5	4,7	4,6					54,8		
X						3,0	5,6		3,1			11,6	15,9					0,8	0,0	4,6	3,2	5,0		1,1	54,1	9,2	44,9	4,9	5,2					64,2		
XI						3,3	4,9		3,6			10,6	13,8					1,0	0,1	3,3	2,2	4,4		0,7	46,9	8,4	38,5	4,7	5,0					56,5		
XII						3,6	5,8		3,8			6,3	14,8					0,8	0,1	5,2	2,1	4,4		0,7	47,5	4,5	43,0	5,1	4,8					57,4		
1968																																				
I																																				
II																																				
III																																				
IV																																				
V																																				

\* Siehe Überschriften der Spalten Seite 87 (Falzblatt) \* Voir les en-têtes des colonnes page 87 (dépliant) \* Vedere le intestazioni delle colonne a pagina 87 (pieghevole) \* Voor de tekst der kolommen zie men blad-zijde 87 (vouwblad)





Lieferungen in andere Länder der EGKS · Livraisons aux autres pays de la CECA ·

Consegne agli altri paesi della CECA · Leveringen aan andere landen der EGKS

1000 t

*	0	1	2	3	4	5	6	7	8	9	10	11	12	13	14	15	16	17	18	19	20	21	22	23	24	25	26	27	28	29	30	31	32	33		
<b>A</b>	<b>Eisen und Stahl · Sidérurgie · Siderurgia · Ijzer en staal</b>																																			
1965	102	206	7	5	320	103	152	261	290	34	9	198	606	32	282	148	168	46	30	642	317	46	34	3	396	27	183	101	22	59	299	3	877	14	28	7
1966	90	269	9	12	380	107	136	295	413	33	6	196	623	40	342	176	167	58	26	743	352	51	30	3	792	33	219	143	25	72	363	4	394	12	21	10
1967	236	252	11	11	510	124	218	339	667	33	5	206	592	37	323	152	162	57	24	647	346	53	48	4	034	35	227	158	29	86	513	4	819	21	28	13
1967																																				
I	33	24	1	0	58	8	29	22	62	1	0	25	58	1	34	14	17	5	2	66	43	4	4	3	396	4	22	15	7	30	449	1	1	1		
II	13	22	1	0	36	8	25	23	48	1	0	17	53	2	33	13	11	4	2	51	22	4	3	327	3	21	16	7	33	383	0	2	1			
III	20	25	1	2	48	14	16	49	47	7	1	16	44	5	26	11	12	6	2	65	33	4	3	341	4	19	18	8	42	408	—	2	1			
IV	19	21	1	0	41	14	21	98	66	5	1	21	61	3	45	20	14	4	2	60	30	5	4	418	4	19	16	7	53	494	0	2	1			
V	18	24	0	0	43	15	19	23	65	3	0	14	54	4	25	15	13	5	2	56	31	4	3	359	3	18	14	7	54	434	0	3	1			
VI	26	21	1	2	50	13	18	29	68	6	1	17	54	4	29	11	12	6	2	68	41	5	5	390	3	21	17	9	55	471	1	3	1			
VII	18	19	1	1	39	8	21	43	82	3	1	17	47	3	20	10	11	4	1	50	24	5	6	357	3	17	13	7	44	422	4	3	1			
VIII	15	17	0	1	34	8	10	28	57	1	0	15	49	3	25	15	11	5	2	49	22	4	3	306	1	15	13	5	49	374	2	2	1			
IX	19	13	2	0	33	8	16	26	48	1	0	13	42	3	18	10	14	4	1	47	20	4	3	278	2	18	15	7	36	335	1	3	1			
X	19	22	1	2	43	9	16	24	58	2	0	20	49	4	29	11	16	6	2	52	26	5	4	334	3	20	17	8	42	402	2	3	1			
XI	15	24	1	0	41	9	12	21	35	2	1	16	41	2	26	12	15	3	3	41	29	5	4	276	5	17	15	6	33	330	5	3	2			
XII	23	21	1	0	45	9	15	16	31	1	0	15	39	3	17	9	16	3	2	42	26	3	4	253	2	20	17	7	40	318	1	2	2			
1968																																				
I																																				
II																																				
III																																				
IV																																				
V																																				
<b>B</b>	<b>Darunter Edelmstähle · Dont aciers spéciaux · Di cui acciai speciali · Waarvan speciaal staal</b>																																			
1965					5	19	30			32	83				7	1	16	6	11		0	210	27	183	25	8	15		258							
1966					8	33	20			39	103				7	0	14	11	18		0	252	33	219	31	10	17		310							
1967					6	38	19			39	104				7	1	14	12	22		2	262	35	227	30	12	19		324							
1967																																				
I					1,1	4,3	1,9			3,5	0,1				0,6	0,1	0,9	0,5	2,2		0,0	25,6	3,5	22,0	3,4	1,9		30,7								
II					0,5	4,2	2,0			3,1	0,1				0,5	0,1	0,9	0,9	1,7		0,1	24,2	3,2	20,9	3,7	1,5		29,4								
III					0,4	2,6	1,4			4,1	9,4				0,5	0,0	1,4	0,8	1,9		0,2	22,8	3,8	19,1	4,0	1,6		28,4								
IV					0,3	3,0	1,5			4,0	9,5				0,6	0,0	1,1	0,9	1,7		0,1	22,7	3,6	19,1	3,6	1,6		27,9								
V					0,5	2,9	1,8			2,6	8,1				0,8	0,0	1,3	0,6	1,9		0,1	20,6	2,5	18,0	3,3	1,5		25,4								
VI					0,6	4,8	1,1			3,1	8,8				0,6	0,1	1,1	0,8	2,1		0,1	23,2	2,7	20,5	3,8	1,7		28,7								
VII					0,3	2,1	2,4			3,2	18,3				0,3	0,1	0,7	0,7	1,8		0,1	19,8	2,5	17,3	3,4	1,6		24,8								
VIII					0,5	2,3	1,7			1,1	15,7				0,3	0,0	1,1	0,8	2,4		0,3	16,2	1,2	15,0	2,6	1,2		20,0								
IX					0,3	3,1	1,5			2,7	8,4				0,8	0,2	0,6	0,8	1,2		0,3	20,0	1,9	18,0	3,7	1,7		25,3								
X					0,2	2,9	0,5			3,8	9,1				0,7	0,0	1,7	2,2	2,2		0,3	23,6	3,4	20,2	3,6	1,8		29,1								
XI					2,2	0,1	1,4			5,3	7,6				0,6	0,0	1,4	1,1	2,0		0,2	21,9	4,6	17,3	3,2	1,6		26,7								
XII					1,0	3,1	1,2			2,6	8,8				0,7	0,0	1,4	1,1	1,6		0,2	21,7	2,3	19,5	3,7	1,6		27,0								
1968																																				
I																																				
II																																				
III																																				
IV																																				
V																																				

\* Siehe Überschriften der Spalten Seite 87 \* Voir les en-têtes des colonnes page 87 \* Vedere le intestazioni delle colonne a pagina 87 \* Voor de tekst der kolommen zie men blad-zijde 87 (vouwblad)

## Ausfuhr nach dritten Ländern · Exportations vers les pays tiers · Esportazioni verso i paesi terzi · Uitvoer naar derde landen

*	0	1	2	3	4	5	6	7	8	9	10	11	12	13	14	15	16	17	18	19	20	21	22	23	24	25	26	27	28	29	30	31	32	33
<b>A</b>																																		
	<b>Eisen und Stahl</b>											<b>Sidérurgie</b>					<b>Siderurgia</b>					<b>Ijzer en staal</b>												
1965	0	2	1	69	72	10	204	1	114	80	15	490	545	36	203	187	74	24	58	190	598	253	132	3 213	6	87	57	18	96	423	3 807	0	84	32
1966	0	3	0	59	62	0	230	2	140	29	12	458	495	38	222	155	71	19	62	190	491	276	125	3 014	6	93	53	18	84	364	3 533	1	95	41
1967	0	3	0	32	35	0	292	0	140	41	35	430	461	55	216	161	63	16	59	212	548	291	150	3 170	8	114	61	16	88	389	3 724	1	84	41
1967																																		
I	—	0	—	2	2	0	26	—	7	3	3	36	35	4	19	13	6	2	6	23	36	21	11	250	1	10	6	6	31	294	—	8	3	
II	—	0	—	0	0	—	23	—	0	0	0	46	43	9	15	14	4	2	6	16	48	23	13	261	1	11	6	7	28	302	0	11	4	
III	—	0	—	7	8	0	39	—	7	6	2	32	39	7	21	14	5	2	7	21	32	22	14	269	1	11	7	8	30	314	0	9	6	
IV	—	0	—	4	4	0	14	—	15	1	1	33	37	2	18	14	7	1	5	15	39	27	14	241	0	8	7	7	32	288	0	6	2	
V	—	0	—	6	6	—	16	—	7	3	1	35	38	5	15	15	8	1	6	15	47	28	16	258	1	9	5	7	29	299	0	7	3	
VI	—	0	—	0	1	0	35	—	13	6	0	35	39	4	23	14	5	2	5	21	49	30	14	295	2	11	6	7	37	346	0	5	3	
VII	—	0	—	2	2	0	20	—	12	8	1	28	34	1	16	10	6	1	8	15	47	24	14	244	1	12	8	9	38	299	0	3	3	
VIII	—	0	—	0	1	—	27	—	12	3	6	28	33	5	13	7	2	1	3	15	48	23	10	235	1	6	5	5	21	266	0	3	4	
IX	—	0	—	5	5	0	27	—	0	3	2	30	31	8	19	12	4	1	4	14	44	22	6	226	0	7	4	8	31	269	—	6	3	
X	—	0	—	5	5	0	24	0	29	3	5	47	35	3	23	15	6	1	4	19	47	26	14	301	0	10	7	8	40	356	0	10	3	
XI	—	0	—	0	0	0	19	0	9	1	6	33	49	5	16	12	6	1	3	15	57	19	12	263	0	10	8	8	38	316	0	8	4	
XII	—	0	—	0	1	0	21	—	28	5	8	50	49	3	18	21	6	1	2	24	55	27	12	329	0	9	7	9	34	378	0	8	3	
1968																																		
I																																		
II																																		
III																																		
IV																																		
V																																		
<b>B</b>																																		
	<b>Darunter Edeltähle</b>											<b>Dont aciers spéciaux</b>					<b>Di cui acciai speciali</b>					<b>Waarvan speciaal staal</b>												
1965	..	..	..	..	..	0	4	0	..	..	..	11	13	..	..	..	1	0	43	6	12	..	1	92	6	87	12	2	12	..	118	..	..	..
1966	..	..	..	..	..	0	3	0	..	..	..	11	16	..	..	..	1	0	47	5	7	..	8	98	6	93	16	2	10	..	127	..	..	..
1967	..	..	..	..	..	0	4	1	..	..	..	14	25	..	..	..	1	0	47	7	7	..	15	122	8	114	20	2	10	..	154	..	..	..
1967																																		
I	..	..	..	..	..	0,0	0,8	—	..	..	..	1,2	1,6	..	..	..	0,1	0,0	5,1	0,5	0,5	..	1,2	11,0	0,6	10,4	1,2	0,7	..	12,9	..	..	..	
II	..	..	..	..	..	—	0,0	0,0	0,0	..	..	1,5	2,4	..	..	..	0,1	0,0	5,9	0,4	0,4	..	1,1	11,8	1,0	10,9	1,6	1,2	..	14,6	..	..	..	
III	..	..	..	..	..	0,1	0,1	0,5	..	..	..	1,7	1,9	..	..	..	0,1	0,0	4,8	0,6	0,6	..	1,3	11,7	1,0	10,7	2,0	1,0	..	14,8	..	..	..	
IV	..	..	..	..	..	0,0	0,0	0,0	..	..	..	0,9	1,2	..	..	..	0,1	—	3,9	0,5	0,6	..	1,3	8,6	0,3	8,3	1,9	0,6	..	11,0	..	..	..	
V	..	..	..	..	..	—	0,2	0,1	..	..	..	1,4	1,2	..	..	..	0,1	0,0	4,8	0,6	0,5	..	1,3	10,1	0,6	9,5	1,6	0,7	..	12,3	..	..	..	
VI	..	..	..	..	..	0,0	0,2	—	..	..	..	1,0	4,5	..	..	..	0,0	—	4,8	0,4	0,6	..	1,6	13,1	1,7	11,4	1,8	0,8	..	15,7	..	..	..	
VII	..	..	..	..	..	0,0	0,2	—	..	..	..	1,2	2,4	..	..	..	0,1	—	5,7	1,0	0,6	..	1,2	12,4	0,6	11,8	2,5	0,9	..	15,8	..	..	..	
VIII	..	..	..	..	..	—	—	0,1	..	..	..	0,9	1,0	..	..	..	0,1	0,0	2,2	0,7	0,4	..	0,8	6,2	0,5	5,7	1,3	0,9	..	8,5	..	..	..	
XI	..	..	..	..	..	0,0	0,1	0,0	..	..	..	1,0	1,3	..	..	..	0,0	0,0	2,8	0,3	0,5	..	1,3	7,3	0,4	6,9	1,1	0,5	..	8,9	..	..	..	
X	..	..	..	..	..	0,0	0,1	0,0	..	..	..	0,9	3,3	..	..	..	0,0	0,1	3,3	0,6	0,4	..	1,4	10,3	0,2	10,1	2,5	0,9	..	13,6	..	..	..	
XI	..	..	..	..	..	0,0	0,6	—	..	..	..	1,1	2,9	..	..	..	0,1	—	2,7	0,5	0,8	..	1,4	9,9	0,3	9,6	2,2	1,0	..	13,1	..	..	..	
XII	..	..	..	..	..	—	2,2	—	..	..	..	1,0	1,5	..	..	..	0,1	0,0	1,4	0,8	1,0	..	1,3	9,2	0,5	8,8	2,4	1,1	..	12,8	..	..	..	
1968																																		
I																																		
II																																		
III																																		
IV																																		
V																																		

Lieferungen in andere Länder der EGKS · Livraisons aux autres pays de la CECA ·  
 Consegna agli altri paesi della CECA · Leveringen aan andere landen der EGKS

1000 t

*	0	1	2	3	4	5	6	7	8	9	10	11	12	13	14	15	16	17	18	19	20	21	22	23	24	25	26	27	28	29	30	31	32	33			
<b>A</b>																																					
<b>Eisen und Stahl · Sidérurgie · Siderurgia · Ijzer en staal</b>																																					
1965	29	69	16	120	234	71	170	5	210	9	2	388	211	6	186	72	109	20	41	205	786	67	47	2 605	3	118	35	13	14	82	2 748	21	13	36			
1966	6	47	12	110	176	94	194	11	238	7	0	477	227	9	175	63	114	23	37	156	651	76	47	2 599	4	129	37	13	15	93	2 757	31	20	43			
1967	5	64	8	118	194	111	175	15	223	3	1	416	206	12	178	62	93	22	33	187	618	75	46	2 477	5	132	37	17	14	151	2 696	51	21	46			
1967																																					
I	1	2	1	6	9	11	18	0	15	0	—	36	17	1	16	5	7	2	3	13	50	4	4	200	0	11	5	1	10	216	3	1	4				
II	1	6	1	9	17	8	18	0	11	0	0	34	18	0	16	5	6	2	3	10	45	2	4	183	0	11	5	1	11	200	5	1	4				
III	1	6	0	10	17	10	14	0	29	0	0	39	18	1	15	4	8	2	3	17	52	5	4	222	0	11	4	1	24	251	3	3	3				
IV	0	5	0	14	20	9	11	0	12	0	0	24	15	1	14	4	7	1	3	15	52	6	4	176	0	11	5	1	22	204	3	2	4				
V	0	6	0	6	12	15	11	0	17	0	—	23	15	1	11	5	9	1	3	16	55	6	4	191	0	10	4	1	9	205	3	3	4				
VI	0	6	1	10	17	11	24	3	19	0	0	39	18	2	15	4	7	2	3	15	56	7	4	230	1	13	5	1	17	253	4	2	5				
VII	0	4	1	6	11	10	16	8	20	0	0	31	18	1	11	3	9	1	3	14	45	8	4	202	0	13	5	1	6	214	4	3	5				
VIII	—	4	—	7	11	4	8	1	9	1	0	21	9	2	12	4	3	1	2	12	41	9	3	143	0	5	2	0	7	152	9	1	3				
IX	0	6	1	10	17	6	14	1	27	0	0	41	21	1	14	6	9	2	2	20	50	7	4	225	1	12	4	1	9	238	5	1	4				
X	1	6	0	13	20	11	15	0	21	1	0	42	22	1	17	7	9	2	3	16	57	7	4	226	1	13	5	1	9	251	5	1	3				
XI	1	7	1	14	22	6	13	1	22	0	0	38	18	1	16	6	9	3	3	20	57	6	4	222	0	11	4	1	9	237	4	1	3				
XII	0	6	1	14	20	10	13	0	22	0	0	49	19	1	22	9	10	2	3	18	57	9	4	246	0	12	5	1	21	273	4	1	2				
1968																																					
I																																					
II																																					
III																																					
IV																																					
V																																					
<b>B</b>																																					
<b>Darunter Edeltähle · Dont aciers spéciaux · Di cui acciai speciali · Waarvan speciaal staal</b>																																					
1965	.	.	.	.	.	0	16	22	.	.	.	11	28	.	.	.	0	0	23	6	14	.	0	121	3	118	8	1	4	.	.	.	.	134	.	.	.
1966	.	.	.	.	.	1	22	21	.	.	.	12	38	.	.	.	1	0	18	6	9	.	6	134	4	129	9	2	3	.	.	.	.	147	.	.	.
1967	.	.	.	.	.	0	23	24	.	.	.	15	39	.	.	.	1	0	15	6	8	.	7	137	5	132	8	3	2	.	.	.	.	151	.	.	.
1967																																					
I	.	.	.	.	.	0,0	2,4	1,4	.	.	.	1,0	2,7	.	.	.	0,1	—	1,2	0,9	0,8	.	0,7	11,3	0,5	10,9	0,9	0,3	.	.	.	.	12,6	.	.	.	
II	.	.	.	.	.	—	1,9	1,9	.	.	.	1,0	3,1	.	.	.	0,2	0,1	1,5	0,7	0,7	.	0,4	11,5	0,4	11,1	1,1	0,2	.	.	.	.	12,8	.	.	.	
III	.	.	.	.	.	0,0	1,5	1,5	.	.	.	1,0	3,8	.	.	.	0,0	0,1	1,3	0,5	0,8	.	0,7	11,2	0,3	10,8	1,2	0,1	.	.	.	.	12,5	.	.	.	
IV	.	.	.	.	.	—	2,0	2,3	.	.	.	1,0	3,4	.	.	.	0,0	—	1,1	0,4	0,7	.	0,5	11,5	0,4	11,1	1,1	0,1	.	.	.	.	12,7	.	.	.	
V	.	.	.	.	.	0,0	1,6	2,1	.	.	.	1,0	3,2	.	.	.	0,0	0,0	1,0	0,2	0,8	.	0,5	10,4	0,1	10,3	0,9	0,2	.	.	.	.	11,5	.	.	.	
VI	.	.	.	.	.	0,0	2,2	2,0	.	.	.	1,9	4,1	.	.	.	0,0	0,0	1,5	0,8	0,7	.	0,7	14,0	1,0	13,0	1,1	0,2	.	.	.	.	15,3	.	.	.	
VII	.	.	.	.	.	0,0	2,3	2,4	.	.	.	1,5	3,8	.	.	.	0,0	0,0	1,5	0,4	0,7	.	0,6	13,2	0,4	12,8	1,3	0,1	.	.	.	.	14,6	.	.	.	
VIII	.	.	.	.	.	0,0	0,9	0,7	.	.	.	0,5	1,2	.	.	.	0,0	0,0	0,8	0,2	0,2	.	0,3	4,8	0,2	4,8	0,6	0,1	.	.	.	.	5,5	.	.	.	
IX	.	.	.	.	.	0,0	2,4	2,4	.	.	.	1,6	3,6	.	.	.	0,0	0,0	0,8	0,7	0,3	.	0,5	12,3	0,7	11,6	0,6	0,1	.	.	.	.	13,0	.	.	.	
X	.	.	.	.	.	0,1	1,8	2,6	.	.	.	2,0	3,3	.	.	.	0,1	0,0	1,7	0,3	0,9	.	0,8	13,6	0,7	13,0	0,8	0,2	.	.	.	.	14,7	.	.	.	
XI	.	.	.	.	.	0,1	1,6	2,1	.	.	.	1,2	3,3	.	.	.	0,1	0,1	1,2	0,5	0,7	.	0,5	11,3	0,3	11,0	0,8	0,1	.	.	.	.	12,2	.	.	.	
XII	.	.	.	.	.	0,0	1,9	2,6	.	.	.	1,4	3,0	.	.	.	0,0	0,0	1,4	0,3	0,7	.	0,4	11,8	0,2	11,6	1,0	0,1	.	.	.	.	13,0	.	.	.	
1968																																					
I																																					
II																																					
III																																					
IV																																					
V																																					

\* Siehe Überschriften der Spalten Seite 87 \* Voir les en-têtes des colonnes page 87 \* Vedere le intestazioni delle colonne a pagina 87 (pieghevole) \* Voor de tekst der kolommen zie men blad-  
 zijde 87 (vouwblad)



**Lieferungen in andere Länder der EGKS · Livraisons aux autres pays de la CECA ·  
Consegne agli altri paesi della CECA · Leveringen aan andere landen der EGKS**

1000 t

*	0	1	2	3	4	5	6	7	8	9	10	11	12	13	14	15	16	17	18	19	20	21	22	23	24	25	26	27	28	29	30	31	32	33
<b>A</b>																																		
	<b>Eisen und Stahl</b>												<b>Sidérurgie</b>					<b>Siderurgia</b>				<b>Ijzer en staal</b>												
1965	—	0	0	—	0	2	3	0	6	0	—	12	204	—	46	53	10	0	4	44	104	6	7	501	10	26	4	2	1	79	587	0	4	8
1966	—	0	0	—	0	4	6	0	28	0	0	9	223	—	6	87	8	0	7	57	150	6	1	592	5	34	8	2	2	70	673	0	5	11
1967	—	0	—	—	0	6	6	—	42	0	0	11	203	—	11	59	2	0	7	55	144	6	0	554	6	37	9	2	2	57	624	0	1	7
1967																																		
I	—	—	—	—	—	—	0	—	4	—	—	1	12	—	1	3	0	—	0	4	12	1	0	38	1	3	1	0	4	43	—	0	0	
II	—	—	—	—	—	0	0	—	1	—	—	1	14	—	2	3	0	0	0	3	8	1	0	32	0	2	1	0	4	37	—	0	0	
III	—	—	—	—	—	0	0	—	1	—	—	1	17	—	2	3	0	0	1	4	16	0	0	46	0	2	1	0	4	51	—	0	0	
IV	—	0	—	—	—	0	0	—	1	—	—	1	21	—	0	3	0	—	1	3	7	0	0	38	0	3	1	0	10	50	—	0	1	
V	—	—	—	—	—	0	0	—	1	—	—	1	19	—	1	5	0	0	1	4	13	0	0	45	0	3	1	0	9	55	—	0	1	
VI	—	—	—	—	—	0	1	—	0	—	0	1	17	—	1	6	1	—	0	4	8	1	0	41	0	3	1	0	4	45	—	0	1	
VII	—	—	—	—	—	1	1	—	7	0	—	1	14	—	0	6	0	0	0	5	6	1	0	42	0	3	1	0	5	48	—	0	1	
VIII	—	—	—	—	—	1	1	—	5	—	—	1	14	—	0	4	0	0	0	3	7	0	—	37	0	2	0	0	3	40	—	0	1	
IX	—	—	—	—	—	1	1	—	6	—	—	1	16	—	1	5	0	0	0	4	13	1	0	49	0	4	1	0	4	54	—	0	1	
X	—	—	—	—	—	1	1	—	2	—	—	2	19	—	0	8	1	—	1	7	22	0	0	63	1	4	1	0	4	69	—	0	0	
XI	—	—	—	—	—	1	1	—	8	—	—	1	23	—	0	7	0	0	0	7	13	0	0	63	1	3	1	0	4	69	—	0	0	
XII	—	—	—	—	—	1	1	—	5	—	—	0	17	—	3	4	0	0	2	8	19	1	0	59	1	5	1	0	0	63	—	0	0	
1968																																		
I																																		
II																																		
III																																		
IV																																		
V																																		
<b>B</b>																																		
	<b>Darunter Edelmstähle</b>												<b>Dont aciers spéciaux</b>					<b>Di cui acciai speciali</b>				<b>Waarvan speciaal staal</b>												
1965	.	.	.	.	.	0	1	0	.	.	.	11	9	.	.	.	2	3	3	4	.	2	36	10	26	1	0	0	.	38	.	.	.	
1966	.	.	.	.	.	0	5	1	.	.	.	6	7	.	.	.	2	0	5	6	6	.	1	39	5	34	1	0	0	.	40	.	.	.
1967	.	.	.	.	.	1	6	0	.	.	.	6	11	.	.	.	0	—	3	6	9	.	0	43	6	37	2	0	0	.	45	.	.	.
1967																																		
I	.	.	.	.	.	—	0,2	—	.	.	.	0,7	0,7	.	.	.	0,0	—	0,2	0,6	0,9	.	0,0	3,4	0,6	2,8	0,1	0,0	.	3,5	.	.	.	
II	.	.	.	.	.	—	0,3	—	.	.	.	0,5	0,5	.	.	.	0,0	—	0,1	0,5	0,8	.	0,0	2,6	0,5	2,1	0,1	0,0	.	2,7	.	.	.	
III	.	.	.	.	.	—	0,3	0,2	.	.	.	0,4	0,4	.	.	.	0,0	—	0,1	0,6	0,8	.	0,0	2,9	0,4	2,5	0,2	0,0	.	3,1	.	.	.	
IV	.	.	.	.	.	0,2	0,4	0,0	.	.	.	0,4	1,0	.	.	.	0,0	—	0,3	0,5	0,8	.	0,0	3,6	0,4	3,2	0,2	0,0	.	3,9	.	.	.	
V	.	.	.	.	.	0,0	0,5	—	.	.	.	0,5	1,0	.	.	.	—	—	0,2	0,5	0,6	.	0,0	3,2	0,4	2,8	0,1	0,0	.	3,4	.	.	.	
VI	.	.	.	.	.	—	0,5	—	.	.	.	0,3	1,1	.	.	.	0,0	—	0,1	0,5	0,9	.	—	3,3	0,2	3,2	0,1	0,0	.	3,4	.	.	.	
VII	.	.	.	.	.	—	0,7	—	.	.	.	0,4	0,8	.	.	.	—	—	0,1	0,3	0,8	.	0,0	3,1	0,4	2,7	0,2	0,0	.	3,3	.	.	.	
VIII	.	.	.	.	.	—	0,6	—	.	.	.	0,3	0,7	.	.	.	0,0	—	0,0	0,2	0,3	.	—	2,2	0,3	1,8	0,1	0,0	.	2,3	.	.	.	
IX	.	.	.	.	.	—	0,8	—	.	.	.	0,4	1,2	.	.	.	0,0	—	0,1	0,6	0,7	.	0,0	3,9	0,3	3,6	0,2	0,0	.	4,1	.	.	.	
X	.	.	.	.	.	—	0,5	—	.	.	.	0,9	1,6	.	.	.	0,0	—	0,2	0,7	0,7	.	0,0	4,8	1,1	3,7	0,3	0,0	.	5,0	.	.	.	
XI	.	.	.	.	.	—	0,5	—	.	.	.	0,8	1,3	.	.	.	0,0	—	0,1	0,5	0,7	.	0,0	3,9	0,8	3,1	0,2	0,0	.	4,1	.	.	.	
XII	.	.	.	.	.	0,6	0,5	—	.	.	.	0,4	1,3	.	.	.	0,0	—	1,6	0,5	1,3	.	0,0	6,2	0,8	5,4	0,1	0,0	.	6,4	.	.	.	
1968																																		
I																																		
II																																		
III																																		
IV																																		
V																																		

\* Siehe Überschriften der Spalten Seite 87 \* Voir les en-têtes des colonnes page 87 \* Vedere le intestazioni delle colonne a pagina 87 \* Voor de tekst der kolommen zie men blad-  
zide 87 (Falçblatt) (dépliant) (pieghevole) (vouwblad)



Lieferungen in andere Länder der EGKS · Livraisons aux autres pays de la CECA ·  
 Consegna agli altri paesi della CECA · Leveringen aan andere landen der EGKS

1000 t

* 0	1	2	3	4	5	6	7	8	9	10	11	12	13	14	15	16	17	18	19	20	21	22	23	24	25	26	27	28	29	30	31	32	33			
<b>A</b>																																				
<b>Eisen und Stahl · Sidérurgie · Siderurgia · Ijzer en staal</b>																																				
1965	1	72	—	—	73	68	13	5	147	0	1	60	53	1	2	3	41	1	2	71	194	46	1	707	18	6	17	0	9	48	781	5	1	0		
1966	1	65	—	—	66	74	38	80	261	0	1	73	120	0	5	6	33	0	1	81	241	51	1	1 067	27	7	18	0	13	68	1 165	3	2	0		
1967	0	74	—	0	74	91	30	39	267	0	2	81	85	1	6	5	34	1	0	95	264	55	1	1 057	21	10	21	0	15	116	1 209	2	3	0		
1967																																				
I	—	7	—	—	7	9	2	0	31	0	0	7	6	0	0	1	2	0	0	6	25	5	0	96	2	1	2	1	3	102	0	0	0			
II	—	4	—	—	4	7	4	0	29	0	1	8	8	0	0	1	2	0	0	6	21	4	0	89	2	1	1	1	3	94	—	0	0			
III	—	7	—	0	7	11	4	2	26	0	0	7	8	0	0	1	2	0	0	8	20	5	0	93	2	1	1	1	7	104	0	0	0			
IV	—	6	—	—	6	3	1	25	13	—	0	7	8	0	0	0	3	0	0	8	18	6	0	93	2	1	1	1	16	111	0	0	0			
V	—	7	—	—	7	4	4	9	39	—	0	5	9	0	1	0	2	0	0	6	18	6	0	104	2	1	1	2	18	125	0	0	0			
VI	—	4	—	—	4	9	4	1	17	—	0	8	11	0	0	0	3	0	—	7	27	5	0	94	2	1	2	2	15	112	0	0	0			
VII	—	5	—	0	5	10	1	1	27	0	0	5	10	0	0	0	3	0	—	12	21	5	0	96	2	1	2	2	19	118	0	0	0			
VIII	—	4	—	—	4	11	3	0	29	0	0	4	7	0	0	0	2	0	0	7	15	5	0	83	2	1	2	1	11	96	0	0	0			
IX	—	7	—	—	7	16	3	—	10	0	0	8	6	0	1	0	5	0	—	11	24	5	0	88	3	1	2	1	7	99	0	0	0			
X	—	10	—	—	10	2	2	1	23	0	0	10	3	0	1	0	4	0	—	10	26	4	0	87	4	1	2	1	8	98	0	0	0			
XI	—	6	—	—	6	6	2	0	10	—	0	7	5	0	1	0	4	0	0	9	27	3	0	75	2	1	2	1	5	83	0	0	0			
XII	0	7	—	—	7	2	2	—	13	0	0	5	5	0	0	0	4	0	0	5	21	2	0	60	1	1	2	1	3	67	0	0	0			
1968																																				
I																																				
II																																				
III																																				
IV																																				
V																																				
<b>B</b>																																				
<b>Darunter Edeltähle · Dont aciers spéciaux · Di cui acciai speciali · Waarvan speciaal staal</b>																																				
1965	.	.	.	.	0	0	—	.	21	1	.	.	.	0	—	0	0	0	1	.	0	24	18	6	1	0	1	.	26	.	.	.	.			
1966	.	.	.	.	1	0	—	.	25	1	.	.	.	0	—	0	0	0	1	.	0	28	21	7	1	0	3	.	32	.	.	.	.			
1967	.	.	.	.	2	2	—	.	30	1	.	.	.	0	—	0	0	0	2	.	0	37	10	27	1	0	5	.	43	.	.	.	.			
1967																																				
I	.	.	.	.	0,1	0,3	—	.	3,1	0,0	.	.	.	0,0	—	—	0,0	0,1	.	—	3,5	2,7	0,9	0,1	0,2	.	3,8	.	.	.	.	.	.			
II	.	.	.	.	0,0	0,4	—	.	2,2	0,1	.	.	.	0,0	—	—	0,0	0,1	.	—	2,8	2,1	0,8	0,1	0,4	.	3,3	.	.	.	.	.	.			
III	.	.	.	.	0,2	0,3	—	.	2,2	0,1	.	.	.	0,0	—	—	0,0	0,1	.	—	2,9	2,1	0,8	0,1	0,6	.	3,5	.	.	.	.	.	.			
IV	.	.	.	.	0,0	0,2	—	.	2,7	0,1	.	.	.	0,0	—	0,0	0,0	0,2	.	0,0	3,2	2,4	0,8	0,0	0,4	.	3,6	.	.	.	.	.	.			
V	.	.	.	.	0,2	0,0	—	.	1,5	0,1	.	.	.	0,0	—	0,0	0,0	0,2	.	—	1,9	1,2	0,7	0,1	0,5	.	2,5	.	.	.	.	.	.			
VI	.	.	.	.	0,4	0,2	—	.	2,5	0,1	.	.	.	0,0	—	—	0,0	0,2	.	—	3,4	2,0	1,4	0,1	0,4	.	3,9	.	.	.	.	.	.			
VII	.	.	.	.	0,2	0,2	—	.	2,0	0,0	.	.	.	0,0	—	—	0,0	0,1	.	—	2,5	1,8	0,7	0,0	0,3	.	2,9	.	.	.	.	.	.			
VIII	.	.	.	.	0,0	0,1	—	.	2,1	0,0	.	.	.	0,1	—	—	0,0	0,1	.	—	2,4	1,9	0,6	0,1	0,5	.	3,1	.	.	.	.	.	.			
IX	.	.	.	.	0,1	—	—	.	3,4	0,1	.	.	.	0,0	—	—	0,0	0,1	.	—	3,7	3,1	0,6	0,0	0,5	.	4,2	.	.	.	.	.	.			
X	.	.	.	.	0,1	0,0	—	.	4,5	0,0	.	.	.	0,1	—	—	0,0	0,2	.	0,0	5,0	3,9	1,0	0,0	0,4	.	5,4	.	.	.	.	.	.			
XI	.	.	.	.	0,3	0,1	—	.	2,9	0,1	.	.	.	0,1	—	—	0,0	0,2	.	0,0	3,7	2,4	1,3	0,1	0,6	.	4,4	.	.	.	.	.	.			
XII	.	.	.	.	0,1	0,1	—	.	1,4	0,0	.	.	.	0,1	—	0,0	0,0	0,2	.	0,0	2,0	1,1	0,9	0,0	0,5	.	2,5	.	.	.	.	.	.			
1968																																				
I																																				
II																																				
III																																				
IV																																				
V																																				

\* Siehe Überschriften der Spalten Seite 87 (Falzblatt) \* Voir les en-têtes des colonnes page 87 (dépliant) \* Vedere le intestazioni delle colonne a pagina 87 (pieghevole) \* Voor de tekst der kolommen zie men bladzijde 87 (vouwblad)





Lieferungen in andere Länder der EGKS · Livraisons aux autres pays de la CECA ·  
 Consegna agli altri paesi della CECA · Leveringen aan andere landen der EGKS

1000 t

*	0	1	2	3	4	5	6	7	8	9	10	11	12	13	14	15	16	17	18	19	20	21	22	23	24	25	26	27	28	29	30	31	32	33	
<b>A</b>																																			
	<b>Eisen und Stahl</b>											<b>Sidérurgie</b>				<b>Siderurgia</b>				<b>Ijzer en staal</b>															
1965	8	67	1	25	101	38	398	112	334	7	0	294	733	16	378	218	421	13	11	671	737	112	131	4 625	6	82	80	3	95	117	4 920	40	2	2	
1966	22	53	2	30	107	57	350	79	428	11	0	320	784	13	496	235	414	10	11	713	758	125	131	4 937	3	77	95	2	98	124	5 256	15	1	5	
1967	22	69	3	38	132	35	377	42	471	12	0	372	890	30	560	293	404	13	14	845	938	121	154	5 571	1	65	90	1	106	115	5 884	8	1	3	
1967																																			
I	2	4	1	1	9	2	29	2	38	1	0	31	65	2	50	26	38	1	1	73	82	11	16	467	0	5	8	9	8	492	1	0	0		
II	2	8	0	4	14	2	30	7	48	0	0	22	56	0	51	22	26	1	1	62	82	8	14	433	0	5	8	9	10	460	1	0	0		
III	2	8	0	1	12	3	36	5	40	0	0	33	68	3	36	21	31	1	1	69	83	10	13	454	0	6	6	8	8	477	0	0	0		
IV	2	7	0	3	12	6	33	5	41	0	0	37	83	3	39	24	39	1	1	82	84	11	13	503	0	5	8	10	10	530	1	0	0		
V	2	5	0	4	10	3	31	3	39	0	0	35	70	2	32	23	36	1	1	70	78	10	12	446	0	6	7	7	11	471	0	0	0		
VI	2	6	0	3	10	4	28	5	46	3	0	36	85	0	52	30	40	1	1	75	82	12	12	511	0	6	9	10	13	543	1	0	0		
VII	1	5	—	2	9	4	29	3	43	3	0	29	67	1	41	20	33	3	1	68	73	12	12	442	0	5	8	8	9	467	1	0	0		
VIII	2	8	0	6	17	1	24	2	22	1	0	19	62	2	42	19	28	1	1	55	51	8	8	346	0	6	7	5	6	363	0	0	0		
IX	3	5	0	3	12	3	38	4	39	1	0	29	74	1	49	24	37	1	1	67	70	8	10	455	—	6	7	9	11	482	0	0	0		
X	2	5	0	2	10	3	38	3	37	0	—	32	83	6	64	27	29	3	2	78	83	11	15	512	0	7	9	10	12	543	1	0	0		
XI	2	3	0	3	8	2	37	2	42	1	0	32	88	5	56	31	30	0	1	70	81	11	15	503	0	6	9	9	8	529	1	0	0		
XII	1	3	0	5	10	2	25	3	36	1	0	36	90	5	46	26	39	1	2	74	88	9	14	495	0	6	8	11	9	523	1	0	0		
1968																																			
I																																			
II																																			
III																																			
IV																																			
V																																			
<b>B</b>																																			
	<b>Darunter Edeltähle</b>											<b>Dont aciers spéciaux</b>				<b>Di cui acciai speciali</b>				<b>Waarvan speciaal staal</b>															
1965	.	.	.	.	.	30	7	0	.	.	.	6	24	.	.	.	0	0	11	2	7	.	0	87	6	82	5	1	21	.	.	.	.		
1966	.	.	.	.	.	37	5	—	.	.	.	4	17	.	.	.	0	0	9	1	7	.	0	80	3	77	3	0	25	.	.	.	.		
1967	.	.	.	.	.	28	5	0	.	.	.	3	15	.	.	.	0	0	5	1	8	.	0	66	1	65	2	0	26	.	.	.	.		
1967																																			
I	.	.	.	.	.	2,2	0,8	—	.	.	.	0,4	1,5	.	.	.	—	0,0	0,3	0,1	0,4	.	—	5,6	0,1	5,5	0,2	2,3	.	.	.	.			
II	.	.	.	.	.	2,2	0,3	—	.	.	.	0,1	1,2	.	.	.	—	—	0,4	0,1	0,7	.	—	5,0	0,0	5,0	0,3	2,0	.	.	.	.			
III	.	.	.	.	.	2,8	0,5	—	.	.	.	0,3	1,2	.	.	.	—	—	0,4	0,1	0,6	.	—	5,9	0,2	5,8	0,2	1,8	.	.	.	.			
IV	.	.	.	.	.	2,6	0,5	—	.	.	.	0,2	1,3	.	.	.	—	—	0,4	0,1	0,5	.	—	5,5	0,0	5,5	0,2	2,1	.	.	.	.			
V	.	.	.	.	.	2,8	0,6	—	.	.	.	0,3	1,4	.	.	.	—	—	0,1	0,1	0,9	.	—	6,1	0,1	5,9	0,1	1,6	.	.	.	.			
VI	.	.	.	.	.	3,1	0,5	—	.	.	.	0,4	1,0	.	.	.	—	—	0,2	0,1	0,6	.	—	5,8	0,2	5,6	0,2	2,2	.	.	.	.			
VII	.	.	.	.	.	2,0	0,5	—	.	.	.	0,3	1,1	.	.	.	0,0	—	0,2	0,0	0,5	.	—	4,7	0,1	4,6	0,2	2,0	.	.	.	.			
VIII	.	.	.	.	.	1,4	0,1	—	.	.	.	0,1	0,2	.	.	.	0,0	—	0,5	0,0	0,5	.	—	2,9	0,0	2,8	0,1	1,6	.	.	.	.			
IX	.	.	.	.	.	2,7	0,2	—	.	.	.	0,2	1,5	.	.	.	—	—	0,5	0,1	0,6	.	—	5,7	—	5,7	0,1	2,3	.	.	.	.			
X	.	.	.	.	.	2,7	0,4	—	.	.	.	0,3	1,8	.	.	.	—	—	0,9	0,1	0,9	.	—	7,1	0,1	7,0	0,1	2,9	.	.	.	.			
XI	.	.	.	.	.	1,9	0,5	—	0,1	.	.	0,5	1,5	.	.	.	0,2	—	0,6	0,1	0,8	.	—	6,1	0,2	5,9	0,4	2,6	.	.	.	.			
XII	.	.	.	.	.	1,9	0,3	—	0,0	.	.	0,4	1,6	.	.	.	0,0	—	0,8	0,1	0,5	.	0,0	5,8	0,0	5,7	0,3	2,5	.	.	.	.			
1968																																			
I	.	.	.	.	.	.	.	.	.	.	.	.	.	.	.	.	.	.	.	.	.	.	.	.	.	.	.	.	.	.	.	.	.	.	
II	.	.	.	.	.	.	.	.	.	.	.	.	.	.	.	.	.	.	.	.	.	.	.	.	.	.	.	.	.	.	.	.	.	.	.
III	.	.	.	.	.	.	.	.	.	.	.	.	.	.	.	.	.	.	.	.	.	.	.	.	.	.	.	.	.	.	.	.	.	.	.
IV	.	.	.	.	.	.	.	.	.	.	.	.	.	.	.	.	.	.	.	.	.	.	.	.	.	.	.	.	.	.	.	.	.	.	.
V	.	.	.	.	.	.	.	.	.	.	.	.	.	.	.	.	.	.	.	.	.	.	.	.	.	.	.	.	.	.	.	.	.	.	.

\* Siehe Überschriften der Spalten Seite 87 (Falzblatt) \* Voir les en-têtes des colonnes page 87 (dépliant) \* Vedere le intestazioni delle colonne a pagina 87 (pieghevole) \* Voor de tekst der kolommen zie men blad-zijde 87 (vouwblad)

Importations (a) et exportations (b) par groupes de produits par pays ou zones géographiques

Einfuhr (a) und Ausfuhr (b) nach Erzeugnisgruppen sowie nach Ländern oder Ländergruppen

Importazioni (a) ed esportazioni (b) per gruppi di prodotti e per paesi o zone geografiche

Invoer (a) en uitvoer (b) per produktengroep en per land of landengroep

7

EGKS/CECA

1000 t

Länder Pays Paesi Landen	Zeile Ligne Righe Lijn	Stahl (des Vertrages) — Acier (CECA) — Acciaio (Trattato) — Staal (Verdrag)																				
		Roh Eisen (c) Fontes (c) Ghisa (c) Ruwijzer (c)			Blöcke und Halbzeug Lingots et demi-produits Lingotti e semi-prodotti Blokken en halffabrikaten			Warmbreitband in Rollen Coils Coils Breedband op rollen			Andere Erzeugnisse — Autres produits Altri prodotti — Andere produkten						Insgesamt Total Totale Totaal					
		1966	1967	1967 LIX	1966	1967	1967 LIX	1966	1967	1967 LIX	Insgesamt Total Totaal			darunter - dont - di cui - waarvan :			1966	1967	1967 LIX	1966	1967	1967 LIX
											1966	1967	1967 LIX	1966	1967	1967 LIX						
I. — Einfuhr — Importations — Importazioni — Invoer																						
EGKS CECA	1	364	531	376	553	713	557	398	682	551	2 941	2 805	2 139	1 491	1 399	1 069	3 891	4 200	3 247			
	2	174	184	129	299	296	229	223	216	156	2 105	1 949	1 399	1 121	1 074	777	2 627	2 461	1 785			
	3	0	—	—	9	12	7	27	36	29	591	488	330	233	209	131	626	536	365			
	4	67	73	52	193	157	139	264	274	224	579	604	453	411	455	337	1 035	1 035	816			
	5	100	123	100	479	451	332	434	480	354	4 073	4 617	3 383	2 189	2 462	1 819	4 986	5 548	4 068			
	6	705	910	656	1 532	1 629	1 263	1 344	1 689	1 314	10 290	10 462	7 703	5 445	5 599	4 134	13 166	13 780	10 280			
	7	809	792	591	236	586	452	588	595	408	1 027	1 066	745	599	652	456	1 851	2 247	1 604			
	8	29	41	30	19	67	63	37	32	32	210	181	137	134	126	97	267	279	232			
	9	5	1	1	23	11	8	0	0	0	222	267	181	132	175	119	245	278	190			
	10	277	329	264	60	81	62	0	—	—	81	88	65	32	31	22	141	169	127			
	11	2	7	1	3	4	4	375	325	230	198	186	138	152	139	103	576	515	372			
	12	45	73	57	1	11	7	0	0	0	34	60	37	13	23	12	36	71	44			
	13	10	18	16	23	(d) 250	175	0	0	0	64	32	22	26	14	11	87	282	198			
	14	368	469	368	130	423	319	413	357	262	809	813	581	490	508	364	1 352	1 594	1 162			
	15	153	173	131	101	168	141	413	357	262	748	739	534	453	473	343	1 262	1 264	937			
	16	442	322	223	105	162	133	175	237	146	218	253	164	110	145	92	499	(e) 653	442			
	17	264	233	169	1	1	1	145	188	121	1	4	2	1	2	2	148	193	124			
	18	9	16	10	0	15	15	22	56	44	87	78	58	57	60	44	109	150	117			
	19	2	0	0	0	0	0	21	30	23	63	53	40	53	48	37	84	83	64			
	20	7	15	10	—	—	—	—	27	21	8	17	12	3	10	6	8	43	33			
	21	143	91	67	2	2	1	—	38	38	0	4	4	0	1	0	2	43	43			
	22	68	40	27	1	—	—	—	38	38	0	0	0	0	0	0	1	38	38			
	23	15	12	10	0	1	0	163	109	77	80	51	38	76	50	38	242	161	115			
	24	—	0	0	0	0	0	163	109	77	79	50	38	76	49	37	242	158	114			
	25	5	3	2	—	—	—	46	13	10	17	12	11	17	12	11	63	25	21			
	26	23	24	17	—	—	—	—	—	—	—	0	0	—	0	0	—	0	0			
	27	1 004	936	697	238	603	468	818	810	576	1 212	1 213	856	750	775	549	2 268	2 626	1 901			
	28	1 708	1 846	1 354	1 770	2 233	1 732	2 162	2 499	1 889	11 502	11 674	8 560	6 195	6 374	4 683	15 434	16 406	12 181			
II. — Ausfuhr — Exportations — Esportazioni — Uitvoer																						
EGKS CECA	29	135	127	95	405	324	256	100	116	71	3 852	3 663	2 561	2 052	1 987	1 394	4 357	4 103	2 889			
	30	107	146	106	617	616	476	435	553	438	2 824	3 299	2 487	1 596	1 887	1 431	3 877	4 468	3 401			
	31	268	475	351	216	332	263	473	609	479	1 047	1 082	833	726	743	562	1 736	2 023	1 575			
	32	64	13	10	18	40	34	120	93	86	1 681	1 714	1 260	601	624	464	1 819	1 847	1 381			
	33	155	150	106	270	298	243	239	299	230	689	655	488	355	325	249	1 197	1 251	962			
	34	729	911	669	1 526	1 609	1 272	1 367	1 671	1 305	10 093	10 413	7 630	5 330	5 565	4 101	12 986	13 692	10 267			

		1966	1967	1967	1966	1967	1967	1966	1967	1967	1966	1967	1967	1966	1967	1967	1966	1967	1967		
				I-X			I-X			I-X			I-X			I-X			I-X		
Europa	Insgesamt · Total	35	145	112	83	742	866	635	410	119	156	4 474	5 149	3 886	2 886	3 422	2 601	5 627	6 213	4 678	
	West-europa	Großbritannien	36	12	6	4	8	36	19	0	2	1	343	467	317	250	242	160	351	505	337
		Royaume-Uni	37	31	22	14	0	0	1	8	7	642	542	394	381	338	252	643	551	401	
		Schweden · Suède	38	21	14	10	13	18	0	59	62	44	1 053	1 091	832	654	679	515	1 124	1 171	894
	Europe de l'Ouest	Finl. · Norw. · Din. · Finl. · Norv. · Dan.	39	40	42	32	140	140	105	11	12	9	826	854	629	477	515	380	977	1 005	744
		Schweiz · Suisse	40	4	0	0	393	575	416	329	95	81	293	283	232	222	213	180	1 016	953	729
		Spanien · Espagne	41	6	6	5	130	73	56	1	6	6	305	356	252	161	176	124	436	436	314
		Griechenland · Grèce	42	16	20	17	57	7	5	4	9	3	617	651	492	440	485	370	678	(f) 667	500
		Sonstige · Autres	43	131	110	82	741	849	619	406	194	151	4 079	4 244	3 148	2 584	2 649	1 982	5 225	5 288	3 918
		Zusammen · Total dar. EFTA · dont AELE	44	118	94	68	173	193	140	74	79	58	3 011	3 067	2 253	1 855	1 853	1 364	3 257	3 340	2 451
Osteuropa	Insgesamt · Total	45	14	2	2	1	16	16	5	5	5	396	905	738	302	773	620	402	(g) 926	759	
	darunter UdSSR · dont URSS	46	—	—	—	0	—	—	—	—	—	18	357	280	17	357	280	18	357	280	
Amerika	Insgesamt · Total	47	241	128	88	91	288	243	298	747	439	3 844	4 104	2 910	1 182	1 353	902	4 233	5 140	3 592	
	Nordamerika · Amérique du Nord	darunter USA · dont USA	48	206	103	66	4	18	12	297	737	431	3 078	3 406	2 390	938	585	3 379	4 161	2 832	
		Mittelamerika · Amérique Centrale	49	206	103	66	2	13	7	277	729	425	2 612	3 072	2 150	704	881	544	2 891	3 814	2 581
	Amérique	Südamerika · Amérique du Sud	50	6	0	0	44	78	60	—	0	0	204	198	141	62	67	49	248	276	200
		Venezuela · Vénézuéla	51	29	24	22	43	193	171	1	10	8	562	501	380	348	348	269	607	703	559
darunter Brasilien · Brésil		52	7	0	0	0	—	—	—	8	7	140	131	99	93	89	68	141	139	106	
Afrika	Insgesamt · Total	55	3	3	3	20	19	16	5	2	2	885	937	681	344	403	296	910	958	699	
	darunter Nordafrika · Afr. du Nord	Ägypten · Egypte	56	2	1	1	9	12	12	5	2	2	215	251	181	86	111	83	229	264	194
		Ass. Afr. Länder · France Sonst. · Etats Ass. d'Afr. · Autres	57	0	0	0	—	—	—	—	—	—	53	27	19	29	10	2	53	27	19
Asien	Insgesamt · Total	60	43	872	705	148	263	174	27	44	37	1 422	1 663	1 251	672	884	684	1 598	1 970	1 462	
	Mittlerer Osten · Moyen-Orient	Iran	61	2	4	2	40	64	36	27	24	17	682	662	450	172	234	132	749	750	503
		Irak · Israël	62	1	2	1	3	21	13	—	—	—	229	319	192	53	118	50	232	341	205
Asie	Übriges Asien · Reste de l'Asie	63	0	—	—	—	—	—	—	—	—	86	47	37	17	17	15	86	47	37	
	Indien · Indes	64	1	1	1	32	30	13	27	24	17	94	75	48	48	44	27	153	129	78	
	Pakistan	65	40	867	702	108	(h) 199	138	0	20	20	740	1 001	801	500	650	552	848	1 220	959	
	China · Chine	66	—	—	—	9	13	9	—	—	—	107	122	98	67	82	66	116	135	107	
	Japan · Japon	67	0	5	1	2	10	5	0	0	0	69	54	38	34	27	16	72	64	43	
Ozeanien · Océanie	68	—	—	—	0	0	0	—	—	—	386	584	479	336	443	398	386	584	479		
Öbrige · Divers	69	39	858	699	0	54	29	—	20	20	4	21	20	3	5	4	4	95	69		
Dritte Länder zusammen · Total pays tiers	70	0	0	0	—	—	—	—	—	—	25	29	21	6	9	6	25	29	21		
Insgesamt · Total général	71	0	0	0	0	0	0	—	0	0	8	11	7	6	10	6	8	11	7		
	72	432	1 115	879	1 001	1 437	1 068	741	993	634	10 658	11 893	8 756	5 097	6 081	4 495	12 400	14 322	10 458		
	73	1 161	2 025	1 547	2 527	3 045	2 340	2 108	2 663	1 939	20 751	22 306	16 386	10 427	11 646	8 596	25 386	28 014	20 665		

III. — Nettoausfuhr (Ausfuhr-Einfuhr) — Exportations nettes (exportations-importations)  
Esportazioni nette (esportazioni-importazioni) — Netto uitvoer (uitvoer-invoer)

EGKS CECA	Deutschland (BR)	74	— 229	— 404	— 281	— 148	— 389	— 301	— 298	— 566	— 480	+ 911	+ 858	+ 422	+ 561	+ 588	+ 325	+ 466	— 97	— 358
	France	75	— 67	— 38	— 23	+ 318	+ 320	+ 247	+ 212	+ 337	+ 282	+ 719	+ 1 350	+ 1 088	+ 475	+ 813	+ 654	+ 1 250	+ 2 007	+ 1 616
	Italia	76	+ 268	+ 475	+ 351	+ 207	+ 320	+ 256	+ 446	+ 573	+ 450	+ 456	+ 594	+ 503	+ 493	+ 534	+ 431	+ 1 110	+ 1 487	+ 1 210
	Niederland	77	— 3	— 60	— 42	— 175	— 117	— 105	— 144	— 181	— 138	+ 1 102	+ 1 110	+ 807	+ 190	+ 169	+ 127	+ 784	+ 812	+ 565
Dritte Länder zusammen · Total pays tiers	UEBL · BLEU	78	+ 55	+ 27	+ 6	— 209	— 153	— 89	— 195	— 181	— 124	— 3 384	— 3 962	— 2 895	— 1 834	— 2 137	— 1 570	— 3 789	— 4 297	— 3 106
		80	— 572	+ 179	+ 182	+ 763	+ 834	+ 600	— 77	+ 183	+ 58	+ 9 446	+ 10 680	+ 7 900	+ 4 347	+ 5 306	+ 3 946	+ 10 132	+ 11 696	+ 8 557

(a) Einfuhr aus dritten Ländern und Bezüge aus anderen Ländern der Gemeinschaft

(a) Importations des pays tiers et réceptions des pays de la Communauté

(a) Importazioni dai paesi terzi e arrivi dai paesi della Comunità

(a) Invoer uit derde landen en aanvoer uit andere landen van de Gemeenschap

(b) Ausfuhr nach dritten Ländern und Lieferungen nach anderen Ländern der Gemeinschaft

(b) Exportations vers les pays tiers et livraisons aux pays de la Communauté

(b) Esportazioni verso i paesi terzi e consegne ai paesi della Comunità

(b) Uitvoer naar derde landen en leveringen aan andere landen van de Gemeenschap

(c) Einschließlich Spiegeleisen und hochgekohltes Ferromangan

(c) Y compris spiegel et ferro-manganèse carburé

(c) Compresi ghisa speculare e ferro-Mn carburato

(c) Met inbegrip van spiegelijzer en koolstofrijk ferromangan

darunter: (d) Spanien, Espagne : 242

don't: (e) Tschechoslowakei, Tchécoslovaquie : 139

(f) Rumänien, Roumanie : 133

(e) Tschechoslowakei, Tchécoslovaquie : 186

(h) Philippinen, Philippines : 108

(f) Portugal: 189

{ Jugoslawien, Yougoslavie : 266

Importations (a) et exportations (b) par groupes de produits et par pays ou zones géographiques

Importazioni (a) ed esportazioni (b) per gruppi di prodotti e per paesi o zone geografiche

Einfuhr (a) und Ausfuhr (b) nach Erzeugnisgruppen sowie nach Ländern oder Ländergruppen

Invoer (a) en uitvoer (b) per produktengroep en per land of landengroep

## DEUTSCHLAND (BR)

1000 t

Länder Pays Paesi Landen	Zelle Ligne Righe Lijn	Stahl (des Vertrages) — Acier (CECA) — Acciaio (Trattato) — Staal (Verdrag)																				
		Rohelsen (c) Fontes (c) Ghisa (c) Ruwijszer (c)			Blöcke und Halbzeug Lingots et demi-produits Lingotti e semi-prodotti Blokken en halfabrikaten			Warmbreitband in Rollen Colls Colls Breedband op rollen			Andere Erzeugnisse — Autres produits Altri prodotti — Andere produkten						Insgesamt Total Totale Totaal					
		1966	1967	1967 I-IX	1966	1967	1967 I-IX	1966	1967	1967 I-IX	Insgesamt Total Totale Totaal			darunter - dont - di cui - waarvan :			1966	1967	1967 I-IX	1966	1967	1967 I-IX
											1966	1967	1967 I-IX	1966	1967	1967 I-IX						
<b>I. — Einfuhr — Importations — Importazioni — Invoer</b>																						
EGKS CECA	France	2	85	64	47	88	71	53	39	45	32	1 366	1 180	845	769	684	498	1 494	1 296	930		
	Italia	3	—	—	—	6	8	5	4	7	5	367	266	173	104	97	56	377	281	183		
EGKS CECA	Niederland	4	18	19	13	79	80	77	37	17	10	345	334	243	222	237	168	461	431	330		
	UEBL · BLEU EGKS · CECA	5	30	41	37	225	164	117	21	49	23	1 821	1 823	1 263	973	945	653	2 067	2 035	1 402		
EGKS CECA	EGKS · CECA	6	133	125	97	398	323	252	101	118	70	3 900	3 603	2 523	2 068	1 964	1 375	4 399	4 044	2 845		
	Insgesamt · Total	7	101	60	51	52	43	39	486	502	338	481	477	314	281	311	203	1 019	1 022	691		
Europa	Großbritannien Royaume-Uni	8	0	2	1	1	2	2	9	1	1	72	63	50	54	52	41	82	66	53		
	West-europa Schweden · Suède Finn. - Norw. - Dan. Fin. - Norv. - Dan.	9	2	1	1	12	9	6	0	0	0	105	122	74	57	80	46	118	131	80		
Europe	Österreich · Autriche	10	58	47	40	8	3	2	—	—	—	59	67	48	21	21	14	67	69	50		
	Europe de l'Ouest Jugoslawien · Yougoslavie Sonstige · Autres Zusammen · Total dar. EFTA · dont AELE	11	—	—	—	3	2	1	360	319	224	108	101	73	91	82	60	471	421	299		
Europe	Öst-europa Osteuropa Europe Orient. darunter UdSSR dont URSS	12	—	—	—	—	0	—	—	—	11	16	8	6	8	3	11	16	8			
	Öst-europa Europe Orient. darunter UdSSR dont URSS	13	4	—	—	0	0	0	—	0	0	29	5	3	1	1	29	5	3			
Amerika Amérique	Insgesamt · Total darunter USA dont Kanada · Canada	14	64	50	41	24	16	12	370	320	225	384	374	256	230	244	165	778	709	493		
	darunter USA dont Kanada · Canada	15	44	40	32	16	13	10	370	320	225	372	356	247	223	235	162	758	689	481		
Afrika Afrique	Insgesamt · Total darunter Südafr. · dont Afr. du Sud	16	37	10	10	28	27	27	117	183	113	96	103	58	51	68	38	240	312	199		
	darunter Südafr. · dont Afr. du Sud	17	37	10	10	—	—	—	116	165	106	0	—	—	—	—	—	116	165	106		
Asien Asie	Insgesamt · Total darunter Japan · dont Japon	18	0	—	—	0	0	0	0	0	0	26	2	1	5	2	1	26	3	2		
	darunter Japan · dont Japon	19	0	—	—	0	0	0	0	0	0	8	1	1	4	1	1	8	2	1		
Ozeanien · Océanie	Insgesamt · Total darunter Japan · dont Japon	20	—	—	—	—	—	—	—	—	—	1	1	0	1	1	0	1	1	0		
	darunter Japan · dont Japon	21	14	7	6	—	—	—	—	—	—	—	0	0	—	0	0	—	0	0		
Übrige · Divers	Insgesamt · Total darunter Südafr. · dont Afr. du Sud	22	11	7	6	—	—	—	—	—	—	—	0	0	—	0	0	—	0	0		
	darunter Südafr. · dont Afr. du Sud	23	—	0	0	0	0	0	0	0	0	12	9	6	9	8	6	12	9	6		
Dritte Länder zusammen Total pays tiers	Insgesamt · Total darunter Japan · dont Japon	24	—	—	—	0	0	0	0	0	0	12	9	6	9	8	6	12	9	6		
	darunter Japan · dont Japon	25	—	—	—	—	—	—	1	4	4	0	—	—	—	—	—	1	4	4		
Insgesamt · Total général	Insgesamt · Total darunter Japan · dont Japon	26	16	17	12	—	—	—	—	—	—	—	—	—	—	—	—	—	—	—		
	darunter Japan · dont Japon	27	130	85	69	52	43	40	487	506	342	518	488	322	295	322	210	1 057	1 037	703		
Insgesamt · Total général	Insgesamt · Total darunter Japan · dont Japon	28	264	210	166	450	366	291	588	624	411	4 418	4 091	2 845	2 363	2 285	1 586	5 457	5 081	3 548		
	darunter Japan · dont Japon	29	—	—	—	—	—	—	—	—	—	—	—	—	—	—	—	—	—	—		
<b>II. — Ausfuhr — Exportations — Esportazioni — Uitvoer</b>																						
EGKS CECA	France	30	45	61	45	408	398	309	85	192	157	1 292	1 343	1 033	580	627	475	1 786	1 932	1 500		
	Italia	31	210	385	289	77	159	130	216	312	256	438	392	306	283	238	180	731	862	693		
EGKS CECA	Niederland	32	51	4	3	15	27	22	65	58	56	753	669	517	320	292	225	833	753	594		
	UEBL · BLEU EGKS · CECA	33	75	61	44	38	98	88	47	106	75	357	283	222	244	181	147	442	487	385		
EGKS CECA	EGKS · CECA	34	380	510	381	538	681	550	413	667	544	2 841	2 686	2 078	1 427	1 337	1 028	3 792	4 034	3 172		

		1966	1967	1967 LIX	1966	1967	1967 LIX	1966	1967	1967 LIX	1966	1967	1967 LIX	1966	1967	1967 LIX	1966	1967	1967 LIX	
Europa	Insgesamt · Total	35	118	92	69	363	349	252	68	77	60	1 601	1 916	1 479	1 003	1 268	975	2 031	2 342	1 791
	Großbritannien	36	1	1	1	0	11	1	—	—	—	58	51	37	46	37	26	58	63	38
	Royaume-Uni	37	27	22	13	0	0	—	1	3	1	260	186	144	151	103	82	260	189	145
	West-europa	38	20	14	10	9	14	14	0	6	4	418	446	337	247	246	179	427	466	355
	Finl. - Norw. - Dän.	39	32	32	24	50	51	39	5	6	5	289	286	211	156	154	112	344	344	254
	Europe de l'Ouest	40	4	—	—	235	237	166	56	45	40	106	131	102	83	94	77	397	413	307
	Spanien · Espagne	41	5	—	—	42	16	14	0	4	4	84	94	72	45	45	31	126	115	90
	Griechenland · Grèce	42	15	18	15	27	3	2	1	8	1	215	204	152	128	124	93	243	215	156
	Sonstige · Autres	43	104	91	67	363	333	236	63	72	55	1 430	1 399	1 054	856	803	600	1 856	1 804	1 346
	Zusammen · Total dar. EFTA · dont AELE	44	93	78	56	75	79	56	7	11	7	1 083	1 021	764	636	574	422	1 165	1 110	826
Osteuropa	45	14	2	2	0	16	16	4	5	5	171	517	425	147	465	375	176	538	445	
Europe Orient. { Insgesamt · Total darunter UdSSR dont URSS	46	—	—	—	—	—	—	—	—	—	2	259	216	2	259	216	2	259	216	
Amerika	Insgesamt · Total	47	154	76	51	22	225	197	232	510	318	1 170	1 493	1 004	550	692	441	1 424	2 227	1 519
	Nordamerika · Amérique du Nord	48	126	54	29	1	13	7	231	502	311	947	1 267	834	411	540	326	1 180	1 782	1 151
	darunter USA · dont USA	49	126	54	29	1	12	6	211	493	304	756	1 141	737	364	509	302	968	1 645	1 048
	Mittelamerika · Amérique Centrale	50	6	0	0	13	27	22	—	0	—	32	35	28	12	13	10	45	62	50
	Amérique	51	22	22	21	8	185	167	1	8	7	191	190	143	127	138	105	200	383	317
Südamerika · Amérique du Sud	52	—	—	—	0	—	—	—	7	6	34	34	26	18	19	15	34	40	32	
darunter Venezuela · Vénézuéla	53	—	—	—	1	0	—	—	—	—	46	61	49	41	56	46	47	61	49	
dont Brasilien · Brésil	54	20	21	20	6	179	162	—	0	0	36	43	30	31	35	24	42	221	193	
darunter Argentinien · Argentine	55	1	3	2	5	6	4	4	2	2	142	165	119	44	43	30	151	172	124	
Afrika	Insgesamt · Total	56	1	1	1	4	—	—	—	—	—	19	38	25	9	14	12	27	39	26
	Nordafrika · Afr. du Nord	57	0	0	0	—	—	—	—	—	—	9	11	10	3	2	0	9	11	10
	Agypten · Egypte	58	—	—	—	0	—	—	—	—	—	11	15	11	3	3	2	11	15	11
	darunter Ass. Afr. Länder	59	—	0	0	0	0	—	—	—	—	10	3	1	6	1	10	3	1	
	France Sonst. Etats d'Afr. Autres	60	31	659	526	41	144	80	0	20	20	447	785	564	200	411	305	487	949	664
Asien	Insgesamt · Total	61	2	4	2	6	44	19	—	—	—	207	266	167	47	87	38	213	311	186
	Mittlerer Osten · Moyen-Orient	62	1	2	1	3	9	3	—	—	—	138	207	120	21	67	23	141	216	123
	darunter Iran	63	0	—	—	—	—	—	—	—	—	9	3	3	4	2	2	9	3	3
	Irak	64	1	1	1	3	29	13	—	—	—	34	22	16	13	8	5	37	52	29
	Israel · Israël	65	29	655	524	34	100	61	0	20	20	240	519	398	153	324	268	274	638	478
Asie	Übriges Asien · Reste de l'Asie	66	—	—	—	8	11	8	—	—	—	53	63	47	20	32	22	62	73	55
	darunter Indien · Indes	67	0	5	1	2	5	2	0	0	0	14	24	18	6	8	16	29	20	
	Pakistan	68	—	—	—	0	0	—	—	—	—	126	359	281	113	252	217	126	359	281
	China · Chine	69	28	648	521	0	42	17	—	20	20	2	10	9	1	4	3	2	72	46
	Japan · Japon	70	—	0	0	—	—	—	—	—	—	2	4	3	1	1	1	2	4	3
Ozeanien · Océanie	71	—	—	—	—	—	—	—	—	—	—	—	—	—	—	—	—	—	—	
Übrige · Divers	72	305	831	647	430	723	532	304	608	400	3 362	4 363	3 169	1 798	2 414	1 751	4 096	5 694	4 101	
Dritte Länder zusammen · Total pays tiers	73	686	1 341	1 029	968	1 404	1 081	717	1 276	944	6 203	7 048	5 247	3 225	3 751	2 779	7 887	9 728	7 272	
Insgesamt · Total général																				

III — Nettoausfuhr (Ausfuhr-Einfuhr) — Exportations nettes (exportations-importations)  
Esportazioni nette (esportazioni-importazioni) — Netto uitvoer (uitvoer-invoer)

EGKS CECA	France	75	—	40	—	3	—	2	+	320	+	327	+	256	+	46	+	147	+	125	—	74	+	163	+	188	—	189	—	57	—	23	+	292	+	636	+	570
	Italia	76	+	210	+	385	+	289	+	71	+	151	+	125	+	212	+	305	+	251	+	71	+	126	+	133	+	179	+	141	+	124	+	354	+	581	+	510
	Niederlande	77	+	33	+	15	+	10	—	64	—	53	—	55	+	28	+	41	+	46	+	408	+	335	+	274	+	98	+	57	+	372	+	322	+	264		
	UEBL · BLEU	78	+	45	+	20	+	7	—	187	—	66	—	29	+	26	+	57	+	52	—	1 464	—	1 540	—	1 041	—	729	—	764	—	506	—	1 625	—	1 548	—	1 017
EGKS · CECA	79	+	247	+	385	+	284	+	140	+	358	+	298	+	312	+	549	+	474	—	1 059	—	917	—	445	—	641	—	627	—	347	—	607	—	10	+	327	
Dritte Länder zusammen · Total pays tiers	80	+	175	+	746	+	578	+	378	+	680	+	492	—	183	+	102	+	58	+	2 844	+	3 875	+	2 847	+	1 503	+	2 092	+	1 541	+	3 039	+	4 657	+	3 398	
Insgesamt · Total général	81	+	422	+	1 131	+	863	+	518	+	1 038	+	790	+	129	+	652	+	533	+	1 785	+	2 957	+	2 402	+	862	+	1 466	+	1 193	+	2 430	+	4 647	+	3 724	

(a) Einfuhr aus dritten Ländern und Bezüge aus anderen Ländern der Gemeinschaft  
(b) Ausfuhr nach dritten Ländern und Lieferungen nach anderen Ländern der Gemeinschaft  
(c) Einschließlich Spiegeleisen und hochgekohltes Ferromangan

(a) Importations des pays tiers et réceptions des pays de la Communauté  
(b) Exportations vers les pays tiers et livraisons aux pays de la Communauté  
(c) Y compris spiegel et ferro-manganèse carburé

(a) Importazioni dai paesi terzi e arrivi dai paesi della Comunità  
(b) Esportazioni verso i paesi terzi e consegne ai paesi della Comunità  
(c) Compresi ghisa speculare e ferro-Mn carburato

(a) Invoer uit derde landen en aanvoer uit andere landen van de Gemeenschap  
(b) Uitvoer naar derde landen en leveringen aan andere landen van de Gemeenschap  
(c) Met inbegrip van spiegelijzer en koolstofrijk ferromangaan

Importations (a) et exportations (b) par groupes de produits et par pays ou zones géographiques

Importazioni (a) ed esportazioni (b) per gruppi di prodotti e per paesi o zone geografiche

Einfuhr (a) und Ausfuhr (b) nach Erzeugnisgruppen sowie nach Ländern oder Ländergruppen

Invoer (a) en uitvoer (b) per produktengroep en per land of landengroep

## FRANCE

1000 t

Länder Pays Paesi Landen	Zeile Ligne Righe Lijn	Stahl (des Vtrages) — Acier (CECA) — Acciaio (Trattato) — Staal (Verdrag)																			
		Roheisen (c) Fontes (c) Ghisa (c) Ruwijzer (c)			Blöcke und Halbzeug Lingots et demi-produits Lingotti e semi-prodotti Blokken en halfabrikaten			Warmbreitband in Rollen Coils Coils Breedband op rollen			Andere Erzeugnisse — Autres produits Altri prodotti — Andere produkten						Insgesamt Total Totale Totaal				
		1966	1967	1967 I-X	1966	1967	1967 I-X	1966	1967	1967 I-X	Insgesamt Total Totaal			darunter - dont - di cui - waarvan : Flacherzeugnisse produits plats prodotti piatti platte produkten			1966	1967	1967 I-X		
											1966	1967	1967 I-X	1966	1967	1967 I-X					
I. — Einfuhr — Importations — Importazioni — Invoer																					
EGKS CECA	{ Deutschland (BR) Italia Niederland UEBL · BLEU EGKS · CECA	1 3 4 5 6	48 — 18 46 112	62 — 25 53 140	46 — 18 39 103	416 — 3 203 624	418 — 4 203 629	311 — 2 153 469	84 — 22 307 430	176 — 29 37 298 540	143 — 24 36 227 430	1 319 — 202 93 1 235 2 849	1 372 — 207 107 1 627 3 314	1 039 — 146 81 1 233 2 499	595 — 121 84 819 1 620	645 — 100 88 1 053 1 886	491 — 67 68 809 1 435	1 818 — 228 112 1 745 3 903	1 966 — 240 149 2 128 4 483	1 494 — 172 119 1 613 3 399	
Europa	Insgesamt · Total	7	50	37	30	1	22	22	1	9	9	114	121	89	84	88	64	116	152	119	
	West-europa	{ Großbritannien Royaume-Uni	8	3	5	3	0	13	13	1	6	6	31	26	22	24	20	17	32	45	41
		{ Schweden · Suède Finn. - Norw. - Dän. Fin. - Norv. - Dan.	9	0	0	0	0	0	0	0	0	—	31	45	30	17	29	20	31	45	31
		{ Österreich · Autriche Jugoslawien · Yougoslavie Sonstige · Autres Zusammen · Total dar. EFTA · dont AELE	10 11 12 13 14 15	46 — — 0 50 11	32 — — 0 37 15	26 — — 0 30 11	— — — 0 1 1	— — — 0 13 13	— — — 0 13 13	— — — 0 1 1	— — — — 8 8	— — — — 7 7	— — — — 105 81	— — — — 12 95	— — — — 80 72	— — — — 53 53	— — — — 75 63	— — — — 55 48	— — — — 107 83	— — — — 127 116	— — — — 100 92
	Osteuropa Europe Orient.	{ Insgesamt · Total darunter UdSSR dont URSS	16 17	— —	0 —	0 —	9 —	9 —	0 —	1 —	1 —	1 —	9 —	15 —	9 —	9 —	14 —	9 —	9 —	25 —	19 —
		Amerika Amérique	{ Insgesamt · Total darunter USA dont Kanada · Canada	18 19 20	1 — 1	4 — 4	2 — 2	0 — —	0 — —	0 — —	0 — —	0 — —	0 — —	6 — 4	7 — 5	5 — 4	2 — 1	2 — 0	1 — 0	6 — 4	7 — 5
	Afrika Afrique	{ Insgesamt · Total darunter Südafr. · dont Afr. du Sud	21 22	2 —	2 —	2 —	— —	— —	— —	— —	— —	— —	0 —	0 —	0 —	0 —	0 —	0 —	0 —	0 —	0 —
Asien Asie	{ Insgesamt · Total darunter Japan · dont Japon	23 24	1 —	0 —	0 —	0 —	0 —	0 —	2 —	3 —	3 —	5 —	5 —	4 —	5 —	5 —	4 —	7 —	8 —	7 —	
Ozeanien · Océania		25	1	0	0	—	—	—	—	—	—	—	—	—	—	—	—	—	—	—	
Übrige · Divers		26	—	—	—	—	—	—	—	—	—	—	0	0	—	0	0	—	0	0	
Dritte Länder zusammen · Total pays tiers		27	54	44	35	1	22	22	4	12	11	124	133	98	91	95	69	129	167	131	
Insgesamt · Total général		28	166	184	137	625	651	491	434	552	441	2 973	3 447	2 597	1 711	1 981	1 504	4 032	4 650	3 529	
II. — Ausfuhr — Exportations — Esportazioni — Uitvoer																					
EGKS CECA	{ Deutschland (BR) Italia Niederland UEBL · BLEU EGKS · CECA	29 31 32 33 34	85 32 5 53 176	65 59 4 66 194	46 39 3 45 132	91 83 2 123 299	73 88 12 97 301	55 69 11 97 232	40 147 — 50 238	47 140 — 36 223	33 96 — 30 159	1 366 309 123 263 2 062	1 188 317 142 306 1 952	844 227 91 218 1 381	769 211 40 83 1 103	692 219 54 110 1 074	504 154 34 78 771	1 497 540 125 437 2 599	1 308 545 153 471 2 477	932 392 103 344 1 771	

		1966	1967	1967	1966	1967	1967	1966	1967	1967	1966	1967	1967	1966	1967	1967	1966	1967	1967		
				I-X			I-X			I-X			I-X			I-X			I-X		
Europa	Insgesamt · Total	35	3	5	3	160	205	165	102	21	16	1 051	1 212	878	621	731	542	1 313	1 437	1 059	
	West-europa	Großbritannien	36	0	—	—	8	10	8	—	1	1	49	87	60	14	13	9	56	97	69
		Royaume-Uni	37	1	—	—	0	0	0	—	—	—	120	118	74	57	73	47	120	118	74
		Schweden · Suède	38	—	—	—	0	0	0	—	—	—	243	255	189	126	134	102	243	255	189
	Europe de l'Ouest	Finn. · Norw. · Dän. Finl. · Norv. · Dan.	39	1	4	3	68	79	57	2	1	0	311	320	231	180	194	141	381	400	289
		Schweiz · Suisse	40	0	—	—	41	75	64	99	20	16	64	54	45	45	37	37	204	148	125
		Spanien · Espagne	41	1	1	1	36	38	33	—	—	—	57	91	58	20	24	16	93	129	91
		Griechenland · Grèce	42	0	0	0	7	2	2	2	—	—	156	153	115	130	135	101	164	156	117
	Osteuropa	Sonstige · Autres	43	3	5	3	160	204	165	102	21	16	999	1 078	771	573	615	452	1 261	1 303	952
		Zusammen · Total dar. EFTA · dont AELE	44	3	4	3	76	89	66	3	1	1	778	821	583	418	447	322	857	912	650
Europe Orient.	Insgesamt · Total darunter UdSSR	45	0	—	—	0	0	0	—	—	—	52	134	108	48	116	90	53	134	108	
	dont URSS	46	—	—	—	—	—	—	—	—	—	10	43	31	10	43	31	10	43	31	
Amerika	Insgesamt · Total Nordamerika · Amérique du Nord	47	58	28	24	24	17	10	37	119	57	877	807	573	293	264	188	937	943	641	
	darunter USA · dont USA	48	51	27	23	0	0	0	37	119	57	678	624	442	181	156	107	715	743	499	
	Mittelamerika · Amérique Centrale	49	51	27	23	0	0	0	37	119	57	596	575	411	176	152	104	633	694	468	
Amérique	Südamerika · Amérique du Sud	50	—	—	—	4	12	9	—	0	0	62	68	44	21	23	16	66	80	53	
	darunter	51	7	2	2	19	5	1	0	0	0	137	114	87	91	84	65	156	119	88	
	Venezuela · Vénézuéla	52	7	—	—	—	—	—	—	—	—	47	39	30	40	33	25	47	39	30	
	Brasilien · Brésil	53	—	—	—	0	—	—	—	—	—	9	14	10	8	13	9	9	14	10	
Afrika	Argentinien · Argentine	54	—	—	—	2	2	1	0	—	—	30	31	22	27	26	20	32	33	23	
	Insgesamt · Total Nordafrika · Afr. du Nord	55	1	1	0	1	3	3	1	0	—	406	410	295	172	180	130	408	413	297	
Afrique	darunter	56	1	0	0	0	2	2	1	0	—	178	193	142	73	86	64	179	195	144	
	Agypten · Egypte	57	—	—	—	—	—	—	—	—	—	32	8	2	25	8	2	32	8	2	
	Ass. Afr. Länder	58	0	0	0	1	0	0	—	—	—	133	135	97	44	45	33	133	135	97	
Asien	Etats Ass. d'Afr. { France Sonst. Autres	59	—	—	—	—	—	—	—	—	—	2	2	1	1	1	1	2	2	1	
	Insgesamt · Total Mittlerer Osten · Moyen-Orient	60	0	1	1	46	68	49	0	0	0	295	293	221	144	159	122	342	361	270	
Asie	darunter	61	—	1	0	7	9	7	0	0	0	167	141	93	47	56	30	174	151	100	
	Iran	62	—	—	—	—	2	—	—	—	—	30	42	20	11	19	4	30	44	20	
	Irak	63	—	—	—	—	—	—	—	—	—	20	9	7	8	6	20	9	7		
	Israel · Israël	64	—	0	0	3	—	—	0	0	0	27	26	15	16	15	9	30	26	15	
	Übriges Asien · Reste de l'Asie	65	0	0	0	39	59	42	—	—	—	128	152	128	97	103	92	167	210	171	
	darunter	66	—	—	—	0	3	0	—	—	—	26	33	30	25	30	28	27	35	31	
	Indien · Indes	67	—	—	—	0	0	0	—	—	—	3	11	7	0	8	4	3	11	7	
Pakistan	68	—	—	—	0	0	0	—	—	—	67	72	65	64	52	51	67	72	65		
Ozeanien · Océanie	China · Chine	69	0	0	0	0	—	—	—	—	—	0	0	0	—	0	0	0	0	0	
	Japan · Japon	70	0	0	—	—	—	—	—	—	—	14	16	11	4	5	4	14	16	11	
Öbrige · Divers	71	—	—	—	—	—	—	—	—	—	—	0	0	—	0	0	—	0	0		
Dritte Länder zusammen · Total pays tiers	72	62	35	29	232	292	227	140	140	74	2 643	2 738	1 977	1 234	1 339	986	3 014	3 170	2 279		
Insgesamt · Total général	73	239	229	161	531	593	459	377	364	233	4 705	4 690	3 358	2 338	2 412	1 756	5 613	5 647	4 050		

III. — Nettoausfuhr (Ausfuhr-Einfuhr) — Exportations nettes (exportations-importations)  
Esportazioni nette (esportazioni-importazioni) — Netto uitvoer (uitvoer-invoer)

EGKS CECA	Deutschland (BR) Italia Niederland UEBL · BLEU	74	+ 37	+ 3	± 0	+ 325	— 345	— 256	— 44	— 129	— 110	+ 47	— 184	— 195	+ 174	+ 47	+ 13	— 321	— 658	— 562
		76	+ 32	+ 59	+ 39	+ 80	+ 84	+ 67	+ 125	+ 111	+ 72	+ 107	+ 110	+ 81	+ 90	+ 119	+ 87	+ 312	+ 305	+ 220
		77	+ 13	— 21	+ 15	± 0	+ 8	+ 8	+ 17	— 37	+ 36	+ 30	+ 35	+ 10	— 44	— 34	+ 34	+ 13	+ 4	+ 16
EGKS · CECA		78	+ 7	+ 13	+ 6	— 80	— 74	— 56	— 257	— 262	— 197	— 972	— 1 321	— 1 015	— 736	— 943	— 731	— 1 308	— 1 657	— 1 269
		79	+ 64	+ 54	+ 29	— 325	— 328	— 237	— 192	— 317	— 271	— 787	— 1 362	— 1 118	— 517	— 812	— 664	— 1 304	— 2 006	— 1 628
Dritte Länder zusammen · Total pays tiers	80	+ 8	— 9	— 6	+ 231	+ 270	+ 205	+ 136	+ 128	+ 63	+ 2 519	+ 2 605	+ 1 879	+ 1 143	+ 1 244	+ 917	+ 2 885	+ 3 003	+ 2 148	
Insgesamt · Total général	81	+ 73	+ 45	+ 24	— 94	— 58	— 32	— 57	— 188	— 208	+ 1 732	+ 1 243	+ 761	+ 627	+ 431	+ 252	+ 1 581	+ 997	— 521	

(a) Einfuhr aus dritten Ländern und Bezüge aus anderen Ländern der Gemeinschaft  
(b) Ausfuhr nach dritten Ländern und Lieferungen nach anderen Ländern der Gemeinschaft  
(c) Einschließlich Spiegeleisen und hochgekohltes Ferromangan

(a) Importations des pays tiers et réceptions des pays de la Communauté  
(b) Exportations vers les pays tiers et livraisons aux pays de la Communauté  
(c) Y compris Spiegel et ferro-manganèse carburé

(a) Importazioni dai paesi terzi e arrivi dai paesi della Comunità  
(b) Esportazioni verso i paesi terzi e consegne ai paesi della Comunità  
(c) Compresi ghisa speculare e ferro-Mn carburato

(a) Invoer uit derde landen en aanvoer uit andere landen van de Gemeenschap  
(b) Uitvoer naar derde landen en leveringen aan andere landen van de Gemeenschap  
(c) Met inbegrip van spiegelijzer en koolstofrijke ferromangaan

Importations (a) et exportations (b) par groupes de produits et par pays ou zones géographiques

Importazioni (a) ed esportazioni (b) per gruppi di prodotti e per paesi o zone geografiche

Einfuhr (a) und Ausfuhr (b) nach Erzeugnisgruppen sowie nach Ländern oder Ländergruppen

Invoer (a) en uitvoer (b) per produktengroep en per land of landengroep

80

## ITALIA

1000 t

Länder Pays Paesi Landen	Zeile Ligne Righe Lijn	Stahl (des Vertrages) — Acier (CECA) — Acciaio (Trattato) — Staal (Verdrag)																								
		Roheisen (c) Fontes (c) Ghisa (c)			Blöcke und Halbzeug Lingots et demi-produits			Warmbreitband in Rollen Coils			Andere Erzeugnisse — Autres produits Altri prodotti — Andere produkten						Insgesamt Total									
		Ruwijzer (c)			Lingotti e semi-prodotti			Coils			Insgesamt Total			darunter - dont - di cui - waarvan :			Insgesamt Total									
		Ruwijzer (c)			Blokken en halfabrikaten			Breedband op rollen			Total			Flacherzeugnisse produits plats prodotti piatti platte produkten			Total									
1966			1967			1967 I-X			1966			1967			1967 I-X			1966			1967			1967 I-X		
I. — Einfuhr — Importations — Importazioni — Invoer																										
EGKS CECA	{ Deutschland (BR) France Niederland UEBL · BLEU EGKS · CECA	1 2 4 5 6	189 30 4 20 243	391 48 5 23 468	276 33 3 20 332	82 83 0 50 215	165 86 1 85 337	130 67 1 62 259	200 136 67 50 453	338 136 59 97 630	273 96 52 73 493	467 327 78 228 1 100	454 330 105 299 1 188	347 242 85 241 915	298 222 77 164 760	277 225 100 213 816	206 162 81 171 620	748 545 145 329 1 767	956 552 165 481 2 154	750 404 137 375 1 667						
Europa	Insgesamt · Total	7	524	591	437	97	147	111	81	58	42	277	297	216	155	162	119	456	502	368						
	West-europa	Großbritannien Royaume-Uni	8	5	13	12	12	15	11	26	20	20	65	53	39	41	38	28	104	89	70					
		Schweden · Suède Finn. - Norw. - Dän. Fin. - Norv. - Dan.	9 10	1 127	0 209	0 166	2 2	0 1	0 1	0 —	0 —	0 —	0 1	0 1	0 1	0 0	0 0	0 0	0 0	3 3	1 1	1 1				
		Österreich · Autriche Jugoslawien · Yougoslavie Sonstige · Autres Zusammen · Total dar. EFTA · dont AELE	11 12 13 14	2 45 7 186	7 73 17 320	1 57 16 252	2 1 4 22	2 11 8 37	2 7 6 28	12 0 0 38	5 0 — 25	5 0 — 24	60 23 11 198	62 44 15 198	47 29 11 144	37 7 3 114	37 14 2 106	28 9 2 88	72 25 15 66	69 55 22 231	54 36 17 196					
	Osteuropa Europe Orient.	15 16 17	40 338 211	55 272 207	43 185 148	20 76 0	26 109 1	21 83 1	38 43 14	25 33 3	24 17 0	173 79 0	153 99 2	114 72 1	114 42 0	106 58 1	88 42 0	66 42 0	231 199 14	203 242 6	159 172 1					
	Amerika Amérique	{ Insgesamt · Total darunter { USA dort { Kanada · Canada	18 19 20	5 1 4	5 0 5	4 0 4	0 0 —	15 0 —	15 0 —	5 4 —	27 0 27	21 0 21	48 46 9	60 43 9	46 33 6	44 43 7	51 42 5	37 32 5	53 50 2	102 43 35	82 33 28					
	Afrika	{ Insgesamt · Total darunter Südafr. · dont Afr. du Sud	21 22	114 51	77 28	56 18	2 1	2 —	1 —	— —	38 38	38 38	0 0	4 0	4 0	0 0	0 0	0 0	0 0	2 1	43 38	43 38				
Asien Asie	{ Insgesamt · Total darunter Japan · dont Japon	23 24	13 —	12 0	10 0	— —	1 0	0 0	113 113	34 34	15 15	60 59	35 33	25 24	60 59	34 33	25 24	172 172	70 67	41 40						
Ozeanien · Océanie		25	3	1	1	—	—	—	23	0	0	17	12	11	17	12	11	40	12	11						
Übrige · Divers		26	—	—	—	—	—	—	—	—	—	—	—	—	—	—	—	—	—	—						
Dritte Länder zusammen · Total pays tiers		27	659	687	509	99	164	127	222	156	116	402	408	302	277	259	192	723	728	544						
Insgesamt · Total général		28	901	1 154	840	314	501	386	674	786	609	1 502	1 596	1 217	1 037	1 075	812	2 490	2 883	2 211						
II. — Ausfuhr — Exportations — Esportazioni — Uitvoer																										
EGKS CECA	{ Deutschland (BR) France Niederland UEBL · BLEU EGKS · CECA	29 30 32 33 34	0 0 0 0 0	0 0 — 0 0	0 3 0 0 10	7 4 0 0 12	8 4 0 0 8	5 2 0 0 8	7 21 0 — 28	8 34 0 0 42	5 22 0 0 27	331 204 10 8 554	268 213 13 6 500	173 150 8 3 334	99 123 4 3 229	101 100 11 4 215	56 69 7 3 135	345 229 10 8 592	284 251 13 6 554	183 174 8 3 368						



		1966	1967	1967 I-IX	1966	1967	1967 I-IX	1966	1967	1967 I-IX	1966	1967	1967 I-IX	1966	1967	1967 I-IX	1966	1967	1967 I-IX		
Europa	Insgesamt · Total	35	0	1	1	21	8	7	33	29	24	351	421	335	235	294	234	404	458	366	
	West-europa	Großbritannien Royaume-Uni	36	0	1	1	—	0	0	—	0	—	2	1	0	2	0	0	2	1	0
		Schweden · Suède	37	—	—	—	0	—	—	—	0	0	2	7	5	2	5	3	2	7	5
		Finn. · Norw. · Dän. Finl. · Norv. · Dan.	38	—	0	—	0	—	—	0	—	—	2	2	1	1	1	1	2	2	1
	Europe de l'Ouest	Schweiz · Suisse	39	0	0	0	19	7	7	0	0	—	50	55	40	31	41	29	69	62	47
		Spanien · Espagne	40	—	0	0	—	0	0	30	26	21	36	39	32	27	28	23	66	65	53
		Griechenland · Grèce	41	—	—	—	0	0	0	1	2	2	40	43	28	24	33	21	42	45	30
		Sonstige · Autres	42	0	—	—	0	0	0	1	1	1	95	143	107	79	109	83	96	144	108
		Zusammen · Total dar. EFTA · dont AELE	43	0	1	1	20	8	7	33	29	24	227	287	214	166	217	161	280	324	245
	44	0	1	1	19	8	7	33	29	24	227	287	214	166	217	161	280	324	245		
Osteuropa Europe Orient.	Insgesamt · Total darunter UdSSR dont URSS	45	0	0	0	1	0	—	0	—	—	123	134	121	69	77	73	125	134	121	
46	—	—	—	0	—	—	—	—	—	—	0	0	0	0	0	0	0	0	0		
Amerika	Insgesamt · Total	47	0	0	0	6	3	2	27	43	17	145	66	44	97	45	29	178	112	64	
	Nordamerika · Amérique du Nord darunter USA · dont USA	48	0	—	—	0	0	0	—	27	43	17	99	24	11	68	13	2	127	67	28
		49	0	—	—	—	0	0	—	27	43	17	99	19	11	68	7	2	126	62	28
	Mittelamerika · Amérique Centrale	50	0	—	—	—	—	—	—	—	—	1	0	0	1	0	0	1	0	0	
	Amérique Südamerika · Amérique du Sud	51	0	0	0	6	3	2	—	—	—	44	42	33	29	32	26	50	45	35	
darunter Venezuela · Vénézuéla		52	—	0	0	—	—	—	—	—	0	2	2	0	2	2	0	2	2	2	
Brasilien · Brésil		53	0	—	—	0	—	—	—	—	4	4	4	4	3	3	4	4	4	4	
Argentinien · Argentine		54	0	—	—	6	3	2	—	—	—	31	32	24	24	27	21	36	34	27	
Afrika	Insgesamt · Total	55	0	0	0	5	0	0	1	0	0	75	82	67	11	22	16	80	83	67	
	Nordafrika · Afr. du Nord darunter Ägypten · Egypte	56	—	—	—	—	0	—	—	1	0	6	5	4	2	4	3	7	6	5	
		57	0	0	0	—	—	—	—	—	—	9	3	2	0	0	0	9	3	2	
	darunter Ass. Afr. Länder Etats Ass. d'Afr.	58	—	—	—	—	—	—	—	—	—	3	1	1	1	0	0	3	1	1	
France Sonst. Autres	59	—	—	—	—	—	—	—	—	—	1	2	2	0	1	1	1	2	2		
Asien	Insgesamt · Total	60	0	0	0	0	—	—	27	24	17	278	187	153	173	138	121	305	211	170	
	Mittlerer Osten · Moyen-Orient	61	0	0	0	0	—	—	27	24	17	85	64	46	33	31	20	112	88	63	
	Iran	62	—	0	0	—	—	—	—	—	—	20	16	14	4	2	2	20	16	14	
	darunter Irak	63	—	—	—	—	—	—	—	—	—	2	3	2	0	0	0	2	3	2	
	Israel · Israël	64	0	—	—	0	—	—	—	27	24	17	25	20	13	18	18	12	52	44	30
	Asie Übriges Asien · Reste de l'Asie	65	0	0	0	0	—	—	—	0	—	193	123	107	141	107	101	193	123	107	
		darunter Indien · Indes	66	—	—	—	—	—	—	—	—	6	3	3	3	2	1	6	3	3	
Pakistan		67	—	0	—	—	—	—	—	—	—	29	0	0	18	0	0	29	0	0	
China · Chine Japan · Japon		68	—	—	—	—	—	—	—	—	—	149	118	103	116	104	98	149	118	103	
69	—	—	—	—	—	—	—	—	—	—	—	—	—	—	—	—	—	—			
Ozeanien · Océanie	70	—	—	—	—	—	—	—	—	—	0	0	0	0	0	0	0	0	0		
Übrige · Divers	71	0	0	0	0	0	0	—	0	0	8	11	7	6	10	6	8	11	7		
Dritte Länder zusammen · Total pays tiers	72	1	1	1	31	11	10	88	96	58	856	768	606	523	509	406	975	875	674		
Insgesamt · Total général	73	1	1	1	41	23	17	116	138	85	1 410	1 268	939	752	724	541	1 567	1 429	1 042		

III. — Nettosausfuhr (Ausfuhr-Einfuhr) — Exportations nettes (exportations-importations)  
Esportazioni nette (esportazioni-importazioni) — Netto uitvoer (uitvoer-invoer)

EGKS CECA	Deutschland (BR)	74	— 189	— 391	— 276	— 75	— 157	— 125	— 193	— 330	— 268	— 136	— 186	— 174	— 199	— 176	— 150	— 403	— 672	— 567
	France	75	— 30	— 48	— 33	— 80	— 82	— 65	— 115	— 102	— 74	— 123	— 117	— 92	— 99	— 125	— 93	— 316	— 301	— 230
	Niederland	77	— 4	— 5	— 3	— 1	— 1	— 67	— 59	— 52	— 68	— 92	— 77	— 73	— 89	— 74	— 135	— 152	— 129	
	UEBL · BLEU	78	— 20	— 23	— 20	— 50	— 85	— 62	— 97	— 73	— 220	— 293	— 238	— 161	— 209	— 168	— 321	— 475	— 372	
EGKS · CECA	79	— 243	— 468	— 332	— 205	— 325	— 251	— 425	— 588	— 466	— 546	— 688	— 581	— 531	— 601	— 485	— 1 175	— 1 600	— 1 299	
Dritte Länder zusammen · Total pays tiers	80	— 658	— 686	— 508	— 68	— 153	— 117	— 134	— 60	— 58	+ 454	+ 360	+ 304	+ 246	+ 250	+ 214	+ 252	+ 147	+ 130	
Insgesamt · Total général	81	— 900	— 1 153	— 839	— 273	— 478	— 369	— 558	— 648	— 524	— 92	— 328	— 278	— 285	— 351	— 271	— 923	— 1 454	— 1 169	

(a) Einfuhr aus dritten Ländern und Bezüge aus anderen Ländern der Gemeinschaft  
(b) Ausfuhr nach dritten Ländern und Lieferungen nach anderen Ländern der Gemeinschaft  
(c) Einschließlich Spiegeleisen und hochgekohltes Ferromangan

(a) Importations des pays tiers et réceptions des pays de la Communauté  
(b) Exportations vers les pays tiers et livraisons aux pays de la Communauté  
(c) Y compris spiegel et ferro-manganèse carburé

(a) Importazioni dai paesi terzi e arrivi dai paesi della Comunità  
(b) Esportazioni verso i paesi terzi e consegne ai paesi della Comunità  
(c) Compresi ghisa speculare e ferro-Mn carburato

(a) Invoer uit derde landen en aanvoer uit andere landen van de Gemeenschap  
(b) Uitvoer naar derde landen en leveringen aan andere landen van de Gemeenschap  
(c) Met inbegrip van spiegelijzer en koolstofrijk ferromangan

Importations (a) et exportations (b) par groupes de produits et par pays ou zones géographiques

Importazioni (a) ed esportazioni (b) per gruppi di prodotti e per paesi o zone geografiche

Einfuhr (a) und Ausfuhr (b) nach Erzeugnisgruppen sowie nach Ländern oder Ländergruppen

Invoer (a) en uitvoer (b) per produktengroep en per land of landengroep

101

NEDERLAND

1000 t

Länder Pays Paesi Landen	Zeile Ligne Righe Lijn	Stahl (des Vertrages) — Acier (CECA) — Acciaio (Trattato) — Staal (Verdrag)																				
		Roheisen (c) Fontes (c) Ghisa (c) Ruwijszer (c)			Blöcke und Halbzeug Lingots et demi-produits Lingotti e semi-prodotti Blokken en halfabrikaten			Warmbreitband in Rollen Coils Coils Breedband op rollen			Andere Erzeugnisse — Autres produits Altri prodotti — Andere produkten						Insgesamt Total Totale Totaal					
											Insgesamt Total Totale Totaal			darunter - dont - di cui - waarvan : Flacherzeugnisse produits plats prodotti piatti platte produkten								
		1966	1967	1967 I-X	1966	1967	1967 I-X	1966	1967	1967 I-X	1966	1967	1967 I-X	1966	1967	1967 I-X	1966	1967	1967 I-X	1966	1967	1967 I-X
I. — Einfuhr — Importations — Importazioni — Invoer																						
EGKS CECA	{ Deutschland (BR) France Italia UEBL · BLEU EGKS · CECA	1 2 3 5 6	50 5 0 5 60	4 5 — 5 14	4 3 — 4 11	14 0 0 0 15	25 11 0 0 36	21 11 — 0 32	70 — — 56 93	57 0 — 36 82	51 0 — 31 82	782 139 11 788 1 720	686 132 11 868 1 696	530 88 8 646 1 272	335 40 4 232 612	290 51 8 250 600	225 32 6 186 449	866 139 11 845 1 861	768 143 11 904 1 826	602 99 8 677 1 386		
Europa	{ Ingesamt · Total Großbritannien Royaume-Uni West- europa Schweden · Suède Finn. - Norw. - Dan. Fin. - Norw. - Dan. Österreich · Autriche Europe de l'Ouest Jugoslawien · Yougoslavie Sonstige · Autres Zusammen · Total dar. EFTA · dont AELE Osteuropa Europe Orient. { Ingesamt · Total darunter UdSSR dont URSS	7 8 9 10 11 12 13 14 15 16 17	16 0 2 10 — — — 12 12 4 4	16 0 0 16 — — — 16 16 0 0	12 0 0 11 — — — 11 11 0 0	77 0 0 49 — — — 77 77 — —	299 0 0 57 — — — 299 299 — —	208 0 — 39 — — — 208 208 — —	— 0 — — — — — — — — —	0 — — — — — — 0 0 — —	105 27 23 4 21 — — 76 76 29 —	106 22 33 2 15 — — 72 72 34 —	77 16 25 2 12 — — 55 55 23 —	53 10 20 0 18 — — 48 48 4 —	56 10 29 0 12 — — 51 51 4 —	42 7 22 0 10 — — 40 40 2 —	182 27 32 53 21 — — 153 134 29 —	406 22 33 60 15 — — 372 130 34 —	285 16 25 41 12 0 0 262 94 23 —			
		Amerika Amérique	{ Ingesamt · Total darunter USA dont Kanada · Canada	18 19 20	2 — 2	2 — 2	2 — 2	0 — —	— — —	— — —	— — —	— — —	— — —	3 3 0	3 2 1	2 1 1	2 1 1	2 1 1	3 3 0	3 2 1	2 1 1	
		Afrika Afrique	{ Ingesamt · Total darunter Südafr. · dont Afr. du Sud	21 22	2 2	2 2	1 —	— —	— —	— —	— —	— —	— —	— —	0 0	— —	— —	0 0	— —	— —	0 0	— —
		Asien Asie	{ Ingesamt · Total darunter Japan · dont Japon	23 24	— —	— —	— —	0 0	0 0	— —	— —	— —	— —	2 2	2 2	2 2	2 2	2 2	2 2	2 2	2 2	2 2
		Ozeanien · Océanie		25	—	—	—	—	—	—	—	—	—	—	0	—	—	0	—	—	—	0
		Übrige · Divers		26	8	6	5	—	—	—	—	—	—	—	—	—	—	—	—	—	—	—
		Dritte Länder zusammen · Total pays tiers		27	28	27	19	77	299	208	—	0	0	110	111	81	57	60	45	188	411	289
Insgesamt · Total général		28	88	41	30	92	335	239	126	93	82	1 830	1 808	1 353	649	660	494	2 049	2 236	1 675		
II. — Ausfuhr — Exportations — Esportazioni — Uitvoer																						
EGKS CECA	{ Deutschland (BR) France Italia UEBL · BLEU EGKS · CECA	29 30 31 33 34	18 18 4 27 66	19 26 5 23 74	12 19 3 17 51	78 2 4 108 192	80 3 6 71 160	77 2 5 58 143	37 17 64 142 261	14 37 59 157 267	8 36 50 126 220	388 90 75 60 613	357 115 97 60 630	264 85 78 45 473	228 81 74 25 409	235 91 93 31 450	165 70 74 21 331	503 109 144 311 1 067	452 156 162 287 1 057	350 123 133 229 835		

		1966	1967	1967 LIX	1966	1967	1967 LIX	1966	1967	1967 LIX	1966	1967	1967 LIX	1966	1967	1967 LIX	1966	1967	1967 LIX		
Europa	Insgesamt · Total	35	22	11	9	77	259	183	203	66	50	395	460	326	336	350	250	674	785	558	
	West-europa	Großbritannien Royaume-Uni	36	11	5	3	0	0	0	—	0	0	139	158	101	131	100	62	139	158	101
		Schweden · Suède	37	3	1	1	0	0	0	0	5	5	109	105	79	85	79	64	110	111	84
		Finn. - Norw. - Dan. Finl. - Norv. - Dan.	38	1	0	0	0	—	—	58	56	40	65	72	54	51	60	46	124	128	94
	Europe de l'Ouest	Schweiz · Suisse	39	7	6	5	—	0	0	—	0	0	39	36	27	32	31	23	39	36	28
		Spanien · Espagne	40	—	—	—	76	259	182	144	5	5	21	13	12	21	13	12	241	277	199
		Griechenland · Grèce	41	0	—	—	—	—	—	—	—	—	1	3	3	0	1	1	1	3	3
		Sonstige · Autres	42	0	0	0	0	0	0	—	—	—	13	20	18	9	15	13	14	20	18
	Zusammen · Total	43	22	11	9	77	259	183	203	66	50	388	408	295	329	300	221	667	733	527	
	dar. EFTA · dont AELE	44	22	11	9	0	0	0	58	61	45	359	383	273	305	282	204	417	445	318	
Osteuropa Europe Orient.	Insgesamt · Total darunter UdSSR dont URSS	45	—	—	—	—	—	—	—	—	7	52	31	7	50	29	7	52	31		
		46	—	—	—	—	—	—	—	—	—	46	25	—	46	25	—	46	25		
Amerika	Insgesamt · Total	47	0	0	0	3	4	4	0	60	45	66	148	99	56	123	83	69	213	149	
	Nordamerika · Amérique du Nord darunter USA · dont USA	48	—	—	—	2	4	4	0	60	45	27	109	67	21	90	57	29	174	117	
		49	—	—	—	—	0	0	0	60	45	27	109	67	21	89	57	28	169	117	
	Mittelamerika · Amérique Centrale	50	0	0	0	—	0	0	—	—	—	7	8	7	5	6	7	8	7		
Amérique Südamerika · Amérique du Sud	51	0	0	—	1	0	0	—	—	—	31	31	25	30	26	20	33	31	25		
	Venezuela · Vénézuéla	52	—	—	—	—	—	—	—	—	6	7	5	5	7	4	6	7	5		
	darunter Brasilien · Brésil	53	—	—	—	—	—	—	—	—	1	2	2	1	2	2	1	2	2		
	Argentinien · Argentine	54	—	0	—	1	0	0	—	—	16	12	10	16	12	10	17	13	10		
Afrika	Insgesamt · Total	55	0	0	0	0	—	—	—	—	40	55	52	35	51	49	40	55	52		
	Nordafrika · Afr. du Nord darunter Ägypten · Egypte	56	0	0	0	—	—	—	—	—	—	2	0	0	—	—	2	0	0		
		57	—	—	—	—	—	—	—	—	—	1	2	2	0	0	0	2	2		
	Südafrika · Afr. du Sud darunter Südafrika · Afrique du Sud	58	—	—	—	0	—	—	—	—	—	0	0	0	0	0	0	0	0		
darunter Ass. Afr. Länder Etats Ass. d'Afr. { France Sonsts. Autres }	59	—	—	—	—	—	—	—	—	—	0	0	0	0	0	0	0	0			
Asien	Insgesamt · Total	60	11	211	178	—	—	—	—	—	49	49	40	45	43	36	49	49	40		
	Mittlerer Osten · Moyen-Orient darunter Iran Irak Israel · Israël	61	—	0	—	—	—	—	—	—	—	11	20	16	9	17	14	11	20		
		62	—	—	—	—	—	—	—	—	—	8	14	10	7	13	10	8	14		
		63	—	—	—	—	—	—	—	—	—	1	4	4	1	4	4	1	4		
	64	—	0	—	—	—	—	—	—	—	1	1	1	0	0	0	1	1			
	Übriges Asien · Reste de l'Asie darunter Indien · Indes Pakistan China · Chine Japan · Japon	65	11	211	178	—	—	—	—	—	—	38	29	24	36	25	22	38	29		
		66	—	—	—	—	—	—	—	—	—	15	13	10	14	10	9	15	13		
		67	—	—	—	—	—	—	—	—	—	1	0	0	0	0	0	1	0		
68		—	—	—	—	—	—	—	—	—	11	2	2	11	2	2	11	2			
69	11	209	178	—	—	—	—	—	—	1	0	0	1	0	0	1	0				
Ozeanien · Océanie	70	—	—	—	—	—	—	—	—	—	0	0	0	0	0	0	0	0			
Übrige · Divers	71	—	—	—	—	—	—	—	—	—	—	—	—	—	—	—	—	—			
Dritte Länder zusammen · Total pays tiers	72	33	223	187	80	264	187	203	126	95	549	712	517	472	567	417	832	1 102	799		
Insgesamt · Total général	73	99	297	238	272	424	330	464	393	315	1 163	1 342	990	881	1 017	748	1 898	2 159	1 635		

III. — Nettoausfuhr (Ausfuhr-Einfuhr) — Exportations nettes (exportations-importations)  
Esportazioni nette (esportazioni-importazioni) — Netto uitvoer (uitvoer-importations)

EGKS CECA	Deutschland (BR) France Italia UEBL · BLEU	74	—	32	+ 15	+ 8	+ 64	+ 55	+ 56	— 33	— 43	— 43	— 394	— 329	— 266	— 107	— 55	— 60	— 363	— 316	— 252
		75	+ 13	+ 21	+ 16	+ 2	+ 8	+ 9	+ 17	+ 37	+ 36	— 49	— 17	— 3	+ 41	+ 40	+ 38	— 30	+ 13	+ 24	
		76	+ 4	+ 5	+ 3	+ 4	+ 6	+ 5	+ 64	+ 59	+ 50	+ 64	+ 86	+ 70	+ 70	+ 85	+ 68	+ 133	+ 151	+ 125	
		78	+ 22	+ 18	+ 13	+ 108	+ 71	+ 58	+ 84	+ 121	+ 95	— 728	— 808	— 601	— 207	— 219	— 165	— 534	— 617	— 448	
EGKS · CECA		79	+ 6	+ 60	+ 40	+ 177	+ 124	+ 111	+ 135	+ 174	+ 138	— 1107	— 1066	— 799	— 203	— 150	— 118	— 794	— 769	— 551	
Dritte Länder zusammen · Total pays tiers		80	+ 5	+ 196	+ 168	+ 3	— 35	— 21	+ 203	+ 126	+ 95	+ 439	+ 601	+ 436	+ 415	+ 507	+ 372	+ 644	+ 691	+ 510	
Insgesamt · Total général		81	+ 11	+ 256	+ 208	+ 180	+ 89	+ 91	+ 338	+ 300	+ 233	— 667	— 466	— 363	+ 212	+ 357	+ 254	— 151	— 77	— 40	

(a) Einfuhr aus dritten Ländern und Bezüge aus anderen Ländern der Gemeinschaft  
(b) Ausfuhr nach dritten Ländern und Lieferungen nach anderen Ländern der Gemeinschaft  
(c) Einschließlich Spiegeleisen und hochgekohltes Ferromangan

(a) Importations des pays tiers et réceptions des pays de la Communauté  
(b) Exportations vers les pays tiers et livraisons aux pays de la Communauté  
(c) Y compris spiegel et ferro-manganèse carburé

(a) Importazioni dai paesi terzi e arrivi dai paesi della Comunità  
(b) Esportazioni verso i paesi terzi e consegne ai paesi della Comunità  
(c) Compresi ghisa speculare e ferro-Mn carburato

(a) Invoer uit derde landen en aanvoer uit andere landen van de Gemeenschap  
(b) Uitvoer naar derde landen en leveringen aan andere landen van de Gemeenschap  
(c) Met inbegrip van spiegelijzer en koolstofrijk ferromangaan

Importations (a) et exportations (b) par groupes de produits et par pays ou zones géographiques

Importazioni (a) ed esportazioni (b) per gruppi di prodotti e per paesi o zone geografiche

Einfuhr (a) und Ausfuhr (b) nach Erzeugnisgruppen sowie nach Ländern oder Ländergruppen

Invoer (a) en uitvoer (b) per produktengroep en per land of landengroep

## UEBL/BLEU

1000 t

Länder Pays Paesi Landen	Zeile Ligne Righe Lijn	Stahl (des Vertrages) — Acier (CECA) — Acciaio (Trattato) — Staal (Verdrag)																		
		Roh Eisen (c) Fontas (c) Ghisa (c) Ruwijsjer (c)			Blöcke und Halbzeug Lingots et demi-produits Lingotti e semi-prodotti Blokken en halfabrikaten			Warmbreitband in Rollen Coils Coils Breedband op rollen			Andere Erzeugnisse — Autres produits Altri prodotti — Andere produkten						Insgesamt Total Totale Totaal			
											Insgesamt Total Totale Totaal			darunter - dont - di cui - waarvan : Flacherzeugnisse produits plats prodotti piatti platte produkten						
		1966	1967	1967 LIX	1966	1967	1967 LIX	1966	1967	1967 LIX	1966	1967	1967 LIX	1966	1967	1967 LIX	1966	1967	1967 LIX	1966
I. — Einfuhr — Importations — Importazioni — Invoer																				
EGKS CECA	Deutschland (BR)	1	76	73	51	41	105	95	44	111	83	374	293	223	262	187	147	459	510	401
	France	2	54	66	45	128	129	99	48	36	29	273	306	224	91	114	84	449	470	352
	Italia	3	0	—	—	0	0	—	—	—	—	10	3	2	3	3	2	10	3	2
	Niederland	4	27	24	18	111	71	59	143	161	126	63	58	44	28	29	21	317	290	229
	EGKS · CECA	6	157	163	114	281	305	252	234	308	238	720	661	494	385	333	255	1 235	1 273	984
	Insgesamt · Total	7	119	86	61	8	75	72	19	26	20	51	65	49	26	35	28	78	166	141
Europa	Großbritannien	8	21	22	14	6	37	37	0	5	5	15	15	10	6	6	4	21	57	52
	West-europa	9	0	—	—	0	2	2	—	—	—	26	43	34	13	26	21	26	45	36
	Fin. - Norw. - Dän.	10	35	25	20	1	20	20	—	—	—	0	0	0	0	0	0	1	20	20
	Fin. - Norw. - Dän.	11	—	—	—	—	0	0	4	—	—	5	3	3	4	3	2	8	3	3
	Österreich · Autriche	12	—	—	—	—	0	0	—	—	—	—	—	—	—	—	—	—	—	—
	Jugoslawien · Yougoslavie	13	0	0	0	0	0	0	0	0	0	0	0	0	0	0	0	0	0	0
	l'Ouest	14	56	46	34	7	58	58	4	5	5	46	62	47	22	35	28	57	126	111
	Zusammen · Total	15	46	46	34	7	58	58	4	5	5	46	62	47	22	35	28	57	126	111
	Sonstige · Autres	16	63	40	28	1	17	14	15	20	14	5	3	2	4	1	0	21	40	30
	dar. EFTA · dont AELE	17	13	16	11	1	—	—	15	20	14	—	—	—	—	—	—	16	20	14
Osteuropa	18	2	4	2	0	0	0	17	29	23	5	5	4	3	3	3	22	35	27	
Europe Orient.	19	0	—	—	0	0	0	17	29	23	4	5	4	3	3	3	21	34	27	
Insgesamt · Total	20	1	4	2	—	—	—	—	—	—	0	0	0	0	0	0	0	0	0	
Amerika	21	10	3	2	—	—	—	—	—	—	—	0	0	—	0	0	—	0	0	
Amerique	22	4	3	2	—	—	—	—	—	—	—	0	0	—	0	0	—	0	0	
Insgesamt · Total	23	1	0	0	—	—	—	48	72	59	1	1	1	1	1	1	48	73	60	
Afrika	24	—	—	—	—	—	—	48	72	59	1	1	1	1	1	1	48	73	60	
Afrique	25	1	1	1	—	—	—	22	10	6	0	—	—	0	—	—	22	10	6	
Asien	26	—	—	—	—	—	—	—	—	—	—	—	—	—	—	—	—	—	—	
Asie	27	133	94	66	8	75	72	105	136	107	57	72	54	30	40	32	171	283	233	
Ozeanien · Océanie	28	289	258	180	289	380	325	340	444	345	777	732	548	415	373	287	1 406	1 556	1 218	
Übrige · Divers	29	—	—	—	—	—	—	—	—	—	—	—	—	—	—	—	—	—	—	
Dritte Länder zusammen · Total pays tiers	30	—	—	—	—	—	—	—	—	—	—	—	—	—	—	—	—	—	—	
Insgesamt · Total général	31	229	258	180	289	380	325	340	444	345	777	732	548	415	373	287	1 406	1 556	1 218	
II. — Ausfuhr — Exportations — Esportazioni — Uitvoer																				
EGKS CECA	Deutschland (BR)	29	32	43	38	229	162	118	16	46	26	1 767	1 850	1 280	956	959	669	2 012	2 059	1 424
	France	30	45	58	42	204	211	162	312	290	223	1 238	1 627	1 219	811	1 069	817	1 753	2 129	1 604
	Italia	31	22	26	21	53	79	59	45	99	76	224	277	222	158	193	153	322	455	356
	Niederland	32	8	5	4	1	1	1	55	36	30	794	891	644	238	267	197	850	928	676
	EGKS · CECA	34	107	132	105	487	454	341	428	471	355	4 023	4 646	3 365	2 162	2 489	1 836	4 937	5 571	4 060

		1966	1967	1967	1966	1967	1967	1966	1967	1967	1966	1967	1967	1966	1967	1967	1966	1967	1967		
				I-X			I-X			I-X			I-X			I-X			I-X		
Europa	Insgesamt · Total	35	1	2	1	121	45	29	5	6	5	1 077	1140	869	691	779	601	1 204	1 191	903	
	Westeuropa	Großbritannien	36	0	—	—	0	15	9	0	1	1	94	170	119	57	92	63	94	186	129
		Royaume-Uni	37	—	—	—	—	0	0	0	0	0	151	126	92	86	78	56	151	126	92
		Schweden · Suède	38	—	—	—	—	4	4	1	—	—	324	316	251	229	238	188	329	320	255
	Europe de l'Ouest	Finn. - Norw. - Dan.	39	0	0	0	2	2	2	4	5	4	137	157	120	78	96	76	144	164	126
		Schweiz · Suisse	40	—	—	—	41	4	4	—	0	—	67	46	40	46	35	31	108	51	44
		Spanien · Espagne	41	—	—	—	52	19	9	—	—	—	123	126	92	71	73	55	175	145	101
		Griechenland · Grèce	42	1	2	1	22	1	1	0	0	0	139	131	101	93	103	80	161	132	102
		Sonstige · Autres	43	1	2	1	121	45	29	5	6	5	1 035	1 072	815	661	714	549	1 162	1 123	849
	Osteuropa	Zusammen · Total dar. EFTA · dont AELE	44	0	0	0	2	17	11	5	6	5	720	763	577	450	490	372	728	786	593
Insgesamt · Total Europe Orient. · dont URSS		45	—	—	—	—	—	—	—	—	—	42	68	55	30	65	52	42	68	55	
Amerika	Insgesamt · Total Nordamerika · Amérique du Nord	47	29	23	13	37	40	29	2	15	2	1 586	1 590	1 190	186	230	162	1 625	1 645	1 220	
	darunter USA · dont USA	48	29	23	13	1	1	0	2	14	1	1 325	1 381	1 035	91	139	93	1 328	1 395	1 037	
		49	29	23	13	1	1	0	2	14	1	1 134	1 229	923	75	123	80	1 136	1 243	924	
	Mittelamerika · Amérique Centrale	50	0	0	0	27	39	29	—	—	—	102	85	62	23	24	17	130	125	90	
	Südamerika · Amérique du Sud	51	0	—	—	9	0	0	—	1	0	159	124	93	72	67	52	167	125	93	
		darunter Venezuela · Vénézuéla	52	—	—	—	0	—	—	1	—	53	49	37	30	29	22	53	50	37	
		darunter Brasilien · Brésil	53	—	—	—	—	—	—	—	—	2	4	2	2	3	2	2	4	2	
		darunter Argentinien · Argentine	54	—	—	—	0	—	—	—	—	7	4	3	5	3	2	7	4	3	
Afrika	Insgesamt · Total Nordafrika · Afr. du Nord	55	0	0	0	9	11	9	0	—	—	223	225	149	82	107	71	231	236	158	
	darunter Ägypten · Egypte	56	—	—	—	5	9	9	—	—	—	10	15	10	3	6	4	15	24	19	
	darunter Ass. Afr. Länder	57	—	—	—	—	—	—	—	—	—	2	4	3	0	1	0	2	4	3	
	darunter France Sonst. · Autres	58	—	—	—	—	—	—	—	—	—	25	30	21	13	16	12	25	30	21	
Asien	Insgesamt · Total Mittlerer Osten · Moyen-Orient	60	0	1	0	61	52	45	—	—	—	354	348	272	110	133	100	414	400	318	
	darunter Iran	61	0	0	—	27	11	10	—	—	—	212	170	129	37	43	30	238	181	139	
		darunter Irak	62	0	—	—	—	10	10	—	—	—	34	41	29	9	17	11	34	51	39
		darunter Israel · Israël	63	—	0	—	—	—	—	—	—	—	54	27	21	5	4	4	54	27	21
	Asie	64	—	0	—	27	1	0	—	—	—	7	6	3	2	3	2	34	6	4	
		Übriges Asien · Reste de l'Asie	65	0	1	0	34	41	35	—	—	—	142	178	144	73	90	70	176	219	178
		darunter Indien · Indes	66	—	—	—	—	—	—	—	—	—	6	10	7	5	8	5	6	10	7
		darunter Pakistan	67	—	0	—	—	5	3	—	—	—	22	18	12	9	11	7	22	23	15
darunter China · Chine		68	—	—	—	—	—	—	—	—	—	33	33	28	32	33	28	33	33	28	
darunter Japan · Japon	69	—	—	—	—	12	12	—	—	—	1	11	11	0	0	0	1	23	23		
Ozeanien · Océanie	70	—	—	—	—	—	—	—	—	—	9	9	7	1	2	1	9	9	7		
Übrige · Divers	71	—	—	—	—	—	—	—	—	—	—	—	—	—	—	—	—	—	—		
Dritte Länder zusammen · Total pays tiers	72	30	26	15	228	147	112	7	22	7	3 249	3 312	2 487	1 070	1 252	935	3 483	3 481	2 606		
Insgesamt · Total général	73	137	158	120	715	602	453	435	493	362	7 271	7 957	5 852	3 232	3 740	2 771	8 421	9 052	6 666		

III. — Nettoausfuhr (Ausfuhr-Einfuhr) — Exportations nettes (exportations-importations)  
Esportazioni nette (esportazioni-importazioni) — Netto uitvoer (uitvoer-invoer)

EGKS CECA	Deutschland (BR)	74	- 44	- 30	- 13	+ 188	+ 57	+ 23	- 28	- 65	- 57	+ 1 393	+ 1 557	+ 1 057	+ 694	+ 772	+ 522	+ 1 553	+ 1 549	+ 1 023
	France	75	- 9	- 8	- 3	+ 76	+ 82	+ 63	+ 264	+ 254	+ 194	+ 965	+ 1 321	+ 995	+ 720	+ 955	+ 733	+ 1 304	+ 1 659	+ 1 252
	Italia	76	+ 22	+ 26	+ 21	+ 53	+ 79	+ 59	+ 45	+ 99	+ 76	+ 214	+ 274	+ 220	+ 155	+ 190	+ 151	+ 312	+ 452	+ 354
	Niederland	77	- 19	- 19	- 14	- 110	- 70	- 58	- 88	- 125	- 96	+ 731	+ 839	+ 600	+ 210	+ 238	+ 176	+ 533	+ 638	+ 447
EGKS · CECA	79	- 50	- 31	- 9	+ 206	+ 149	+ 89	+ 194	+ 163	+ 117	+ 3 303	+ 3 985	+ 2 871	+ 1 777	+ 2 156	+ 1 581	+ 3 702	+ 4 298	+ 3 076	
Dritte Länder zusammen · Total pays tiers	80	- 103	- 68	- 51	+ 220	+ 72	+ 40	- 98	- 114	- 100	+ 3 192	+ 3 240	+ 2 433	+ 1 040	+ 1 212	+ 903	+ 3 312	+ 3 198	+ 2 373	
Insgesamt · Total général	81	- 152	- 100	- 60	+ 426	+ 222	+ 128	+ 95	+ 49	+ 17	+ 6 494	+ 7 225	+ 5 304	+ 2 817	+ 3 367	+ 2 484	+ 7 015	+ 7 496	+ 5 448	

(a) Einfuhr aus dritten Ländern und Bezüge aus anderen Ländern der Gemeinschaft  
(b) Ausfuhr nach dritten Ländern und Lieferungen nach anderen Ländern der Gemeinschaft  
(c) Einschließlich Spiegeleisen und hochgekohltes Ferromangan

(a) Importations des pays tiers et réceptions des pays de la Communauté  
(b) Exportations vers les pays tiers et livraisons aux pays de la Communauté  
(c) Y compris spiegel et ferro-manganèse carburé

(a) Importazioni dai paesi terzi e arrivi dai paesi della Comunità  
(b) Esportazioni verso i paesi terzi e consegne ai paesi della Comunità  
(c) Compresi ghisa speculare e ferro-Mn carburato

(a) Invoer uit derde landen en aanvoer uit andere landen van de Gemeenschap  
(b) Uitvoer naar derde landen en leveringen aan andere landen van de Gemeenschap  
(c) Met inbegrip van spiegelijzer en koolstofrijk ferromangan

Évolution, par pays, de l'importance relative des échanges extérieurs de fonte exprimés en % de la production

Evoluzione, per paese, dell'importanza relativa degli scambi esterni di ghisa, espressi in % della produzione

Entwicklung der relativen Bedeutung des Roheisenaußenhandels der Mitgliedstaaten, bezogen auf die Erzeugung = 100

Verloop van de relatieve betekenis van het ruilverkeer in ruwijzer uitgedrukt in % van de produktie (per land)

Zeit Période Periodo Tijdvak	Einfuhr · Importations · Importazioni · Invoer						Ausfuhr · Exportations · Esportazioni · Uitvoer					
	Deutsch- land (BR)	France	Italia	Neder- land	UEBL BLEU	EGKS CECA	Deutsch- land (BR)	France	Italia	Neder- land	UEBL BLEU	EGKS CECA
	1	2	3	4	5	6	7	8	9	10	11	12
	<b>A) Bezüge aus anderen Ländern der EGKS</b> Réceptions d'autres pays de la CECA Arrivi dai altri paesi della CECA Aanvoer uit andere landen van de EGKS						<b>D) Lieferungen in andere Länder der EGKS</b> Livraisons à d'autres pays de la CECA Consegne ai altri paesi della CECA Leveringen aan andere landen van de EGKS					
1965	0,6	0,5	4,3	1,2	1,6	1,1	1,2	1,5	0,0	3,1	0,8	1,2
1966	0,5	0,7	3,9	2,7	1,3	1,1	1,5	1,1	0,0	3,0	0,9	1,2
1967	0,5	0,9	6,4	0,5	1,3	1,4	1,9	1,2	0,0	2,9	1,0	1,4
1965 1	0,7	0,6	6,2	2,5	1,6	1,3	1,4	1,4	0,0	3,2	1,0	1,3
2	0,7	0,5	3,8	1,3	1,4	1,1	1,2	1,5	0,0	3,1	0,7	1,2
3	0,6	0,4	3,4	0,4	1,6	1,0	1,0	1,6	0,0	2,3	0,8	1,1
4	0,6	0,5	4,3	0,7	1,6	1,2	1,0	1,4	0,0	3,8	0,8	1,1
1966 1	0,5	0,7	3,7	0,9	1,6	1,1	1,3	1,2	0,0	3,8	0,8	1,1
2	0,4	0,7	3,4	7,1	1,4	1,2	1,5	1,1	0,0	2,3	0,8	1,1
3	0,6	0,8	3,0	3,0	1,0	1,0	1,2	1,1	0,0	3,1	1,0	1,1
4	0,6	0,7	5,5	0,6	1,1	1,2	2,0	1,2	0,0	2,7	0,9	1,4
1967 1	0,6	0,8	6,4	0,7	1,5	1,4	2,2	1,1	0,0	2,8	1,1	1,5
2	0,4	1,1	5,6	0,6	1,1	1,3	1,9	1,4	0,0	2,7	1,0	1,4
3	0,4	0,8	6,3	0,4	1,0	1,3	1,5	1,1	0,0	2,4	1,2	1,2
4	0,4	0,9	7,2	0,4	1,4	1,5	1,9	1,4	0,0	3,5	0,8	1,4
	<b>B) Einfuhr aus dritten Ländern</b> Importations en provenance des pays tiers Importazioni dai paesi terzi Invoer uit derde landen						<b>E) Ausfuhr nach dritten Ländern</b> Exportations vers les pays tiers Esportazioni verso i paesi terzi Uitvoer naar derde landen					
1965	0,4	0,3	9,0	1,0	0,9	1,2	0,9	0,5	0,0	0,5	0,2	0,6
1966	0,5	0,3	10,5	1,3	1,1	1,6	1,2	0,4	0,0	1,5	0,2	0,7
1967	0,3	0,3	9,4	1,0	0,7	1,4	3,0	0,2	0,0	8,6	0,2	1,7
1965 1	0,4	0,2	13,1	0,8	0,8	1,4	0,6	0,5	0,0	0,4	0,2	0,4
2	0,5	0,2	7,8	1,1	1,0	1,1	0,8	0,6	0,0	0,2	0,2	0,5
3	0,3	0,3	6,6	0,9	0,7	1,0	1,2	0,4	0,0	0,5	0,1	0,6
4	0,3	0,3	9,1	1,0	1,1	1,4	1,1	0,4	0,0	0,7	0,3	0,6
1966 1	0,5	0,4	10,0	1,4	1,0	1,5	1,0	0,0	0,0	1,0	0,1	0,4
2	0,6	0,3	12,3	1,9	1,3	1,8	1,1	0,3	0,0	1,0	0,0	0,6
3	0,5	0,4	10,5	1,0	1,1	1,7	0,9	1,1	0,0	1,4	0,5	0,8
4	0,4	0,3	9,3	0,8	1,0	1,4	1,8	0,2	0,0	2,5	0,5	1,0
1967 1	0,4	0,4	9,8	1,0	0,7	1,5	1,7	0,3	0,0	13,0	0,2	1,3
2	0,4	0,4	10,3	1,1	0,7	1,5	4,1	0,3	0,0	5,7	0,2	2,1
3	0,3	0,1	8,1	0,9	0,6	1,3	3,5	0,2	0,0	10,3	0,0	2,0
4	0,2	0,2	9,4	1,2	0,8	1,4	2,7	0,1	0,0	5,5	0,3	1,4
	<b>C) Ingesamt · Total · Totale · Totaal (A + B)</b>						<b>F) Ingesamt · Total · Totale · Totaal (D + E)</b>					
1965	1,0	0,8	13,3	2,2	2,5	2,4	2,1	1,9	0,0	3,6	1,0	1,7
1966	1,0	1,1	14,4	4,0	2,4	2,8	2,7	1,5	0,0	4,5	1,1	1,9
1967	0,8	1,2	15,8	1,6	2,0	2,8	4,9	1,5	0,0	11,5	1,2	3,1
1965 1	1,1	0,8	19,3	3,3	2,5	2,7	2,1	1,9	0,0	3,6	1,2	1,7
2	1,2	0,7	11,6	2,3	2,4	2,2	2,0	2,1	0,0	3,3	0,8	1,7
3	1,0	0,7	9,9	1,4	2,4	2,0	2,2	2,0	0,0	2,8	0,9	1,7
4	0,9	0,8	13,4	1,7	2,7	2,5	2,1	1,8	0,0	4,7	1,1	1,7
1966 1	1,1	1,1	13,7	2,3	2,6	2,6	2,3	1,2	0,0	4,8	0,9	1,6
2	1,0	1,0	15,6	8,9	2,7	3,0	2,6	1,4	0,0	3,3	0,8	1,7
3	1,0	1,2	13,5	4,0	2,0	2,7	2,1	2,2	0,0	4,4	1,5	1,9
4	1,1	1,0	14,7	1,4	2,1	2,7	3,9	1,4	0,0	5,2	1,4	2,4
1967 1	0,9	1,3	16,2	1,7	2,2	2,9	3,9	1,3	0,0	15,8	1,3	2,8
2	0,8	1,5	15,9	1,7	1,8	2,8	6,0	1,7	0,0	8,4	1,2	3,5
3	0,7	0,9	14,4	1,3	1,6	2,6	5,0	1,3	0,0	12,7	1,2	3,2
4	0,6	1,1	16,6	1,7	2,3	2,9	4,6	4,6	0,0	9,0	1,1	2,8

Évolution, pour l'ensemble de la Communauté, de la répartition, par pays ou zones géographiques (en % du total) des échanges extérieurs de fonte avec les pays tiers

Entwicklung des Anteils der Länder oder Ländergruppen am gesamten Roheisen-Außenhandel der Gemeinschaft mit dritten Ländern in %

84

Evoluzione, per l'insieme della Comunità, della ripartizione per paese o zona geografica (in % del totale) degli scambi di ghisa con i paesi terzi

Verloop van het aandeel per land resp. landengroep aan het ruilverkeer van de Gemeenschap met derde landen in ruwijzer, in % van het totale ruilverkeer

1000 t — %

Länder · Pays · Paesi · Landen	1965 I-III	1965 I-VI	1965 I-IX	1965	1966 I-III	1966 I-VI	1966 I-IX	1966	1967 I-III	1967 I-VI	1967 I-IX	1967
A) Einfuhr · Importations · Importazioni · Invoer												
Großbritannien · Royaume-Uni	3,8	3,5	3,7	4,5	2,8	2,8	2,7	2,9	1,8	4,2	4,2	4,4
Schweden · Suède	2,0	1,9	1,7	1,4	0,6	0,7	0,6	0,5	0,2	0,2	0,2	0,1
Finn. · Norw. · Dän. · Finl. · Norv. · Dan.	29,4	30,4	30,0	30,0	27,5	24,5	25,9	27,6	45,7	34,1	37,8	35,1
Österreich · Autriche	0,1	0,1	0,1	0,1	0,0	0,0	0,2	0,2	0,2	0,1	0,1	0,7
Spanien · Espagne	5,1	5,0	4,0	4,1	1,5	1,2	0,8	0,8	—	2,3	2,1	1,6
Osteuropa · Europe Orientale	42,6	41,2	41,8	42,9	44,4	46,7	44,8	44,0	31,6	32,5	31,9	34,4
USA	0,0	0,2	0,2	0,2	0,0	0,3	0,2	0,2	0,1	0,1	0,1	0,0
Südafrikanische Union · Union Sud-Africaine	9,7	8,8	9,2	9,3	7,3	7,3	7,4	6,8	2,0	3,7	3,8	4,2
Sonstige Länder · Autres pays	7,3	8,9	9,3	7,5	15,9	16,4	17,4	(a) 17,0	18,4	22,8	19,8	(b) 19,5
Insgesamt · Total	%	100,0	100,0	100,0	100,0	100,0	100,0	100,0	100,0	100,0	100,0	100,0
	1000 t	223	404	563	783	241	528	782	1 004	237	489	697

B) Ausfuhr · Exportations · Esportazioni · Uitvoer														
Insgesamt · Total	47,4	45,2	40,2	41,5	44,4	44,2	36,5	33,7	15,7	10,8	9,5	10,1		
Europa	Großbritannien Royaume-Uni	0,0	0,3	0,2	0,2	2,7	2,2	2,7	2,9	0,6	0,5	0,6		
		Westeuropa	Schweden · Suède	7,2	10,3	7,9	8,6	12,1	11,9	8,0	7,3	2,7	2,0	1,6
			Finn. · Norw. · Dän. Finl. · Norv. · Dan.	5,5	5,1	4,8	4,7	4,6	5,5	4,2	4,9	2,5	1,3	1,1
		Europe de l'Ouest	Schweiz · Suisse	15,0	12,3	12,7	12,9	10,5	11,1	11,1	9,3	4,5	3,7	3,7
			Griechenland · Grèce	9,6	5,2	3,7	3,0	1,9	2,1	1,6	1,3	0,6	0,5	0,5
			Sonstige · Autres	6,6	6,9	6,5	6,5	9,1	6,5	5,4	4,7	4,3	2,6	1,9
		Zusammen · Total dar. EFTA · dont AELE	43,9	40,1	35,8	35,9	40,9	39,4	33,0	30,4	15,2	10,6	9,3	9,9
Osteuropa · Europe Orientale	33,8	33,1	30,0	31,0	35,6	35,3	29,7	27,4	11,8	8,6	7,8	8,5		
Amerika	Insgesamt · Total Nordamerika · Amérique du Nord darunter USA · dont USA	48,3	51,6	56,4	54,6	51,7	53,3	61,7	55,8	14,2	12,4	10,1		
		44,7	48,9	49,8	48,0	32,1	37,1	50,0	47,6	11,8	9,8	7,5		
		44,7	48,9	49,8	48,0	32,1	37,1	50,0	47,6	11,8	9,8	7,5		
Amérique	Mittelamerika · Amérique Centrale	0,0	0,0	2,4	1,7	8,1	3,5	2,2	1,5	0,1	0,0	0,0		
		Südamerika · Amérique du Sud dar. Venezuela · Vénézuéla dont Argentinien · Argentine	3,6	2,6	4,2	4,9	11,5	12,7	9,5	6,7	2,3	2,5	2,2	
Afrika · Afrique	1,1	0,9	1,5	1,9	0,9	0,8	0,7	0,6	0,4	0,4	0,3	0,3		
Asien	Insgesamt · Total Mittlerer Osten · Moyen-Orient dar. Iran dont Israel · Israël	3,1	2,2	1,9	2,0	2,9	1,7	1,0	9,9	69,7	76,5	80,2		
		1,0	1,1	1,1	1,3	1,9	1,0	0,6	0,5	0,3	0,2	0,3		
		0,9	0,6	0,7	0,8	0,6	0,4	0,2	0,1	0,2	0,1	0,1		
Asie	Übriges Asien · Reste de l'Asie dar. Indien · Indes dont Pakistan Japan · Japon	2,1	1,1	0,8	0,7	1,0	0,7	0,4	9,3	69,3	76,2	79,9		
		—	0,0	0,0	0,0	—	—	—	—	—	—	—		
		1,4	0,7	0,4	0,3	—	0,1	0,0	0,0	—	0,2	0,2		
Ozeanien · Océanie	0,1	0,0	0,0	0,0	0,1	0,0	0,0	0,0	0,0	0,0	0,0			
Übrige · Divers	0,0	0,0	0,0	0,0	0,0	0,0	0,0	0,0	0,0	0,0	0,0			
Insgesamt · Total	%	100,0	100,0	100,0	100,0	100,0	100,0	100,0	100,0	100,0	100,0	100,0		
	1000 t	70	153	253	349	70	163	283	432	212	553	879		

Jugoslawien · Yougoslavie :	(a)	(b)
Tunesien · Tunisie :	4,4 %	7,8 %
	0,0 %	5,4 %

Évolution, par pays, de l'importance relative des échanges extérieurs de lingots et de demi-produits (coils exclus), exprimés en % de la production d'acier lingots

Evoluzione, per paese, dell'importanza relativa degli scambi esterni di lingotti e semilavorati (esclusi i coils) espressi in % della produzione di acciaio lingotti

Entwicklung der relativen Bedeutung des Außenhandels von Blöcken und Halbzeug (ausschl. Coils) der Mitgliedstaaten, bezogen auf die Rohblockerzeugung = 100

Verloop van de relatieve betekenis van het ruilverkeer in blokken en halffabrikaat (uitgezonderd coils) uitgedrukt in % van de produktie van stalen blokken (per land)

Zeit Période Periodo Tijdvak	Einfuhr · Importations · Importazioni · Invoer						Ausfuhr · Exportations · Esportazioni · Uitvoer						
	Deutsch-land (BR)	France	Italia	Neder-land	UEBL BLEU	EGKS CECA	Deutsch-land (BR)	France	Italia	Neder-land	UEBL BLEU	EGKS CECA	
	1	2	3	4	5	6	7	8	9	10	11	12	
	<b>A) Bezüge aus anderen Ländern der EGKS</b> Réceptions d'autres pays de la CECA Arrivi dai altri paesi della CECA Aanvoer uit andere landen van de EGKS						<b>D) Lieferungen in andere Länder der EGKS</b> Livraisons à d'autres pays de la CECA Consegne ai altri paesi della CECA Leveringen aan andere landen van de EGKS						
1965	1,0	3,0	1,3	1,0	1,6	1,6	1,4	1,3	0,0	2,7	4,0	1,6	
1966	1,1	3,2	1,6	0,5	2,1	1,7	1,5	1,5	0,1	5,9	3,7	1,8	
1967	0,9	3,2	2,1	1,1	2,1	1,8	1,9	1,5	0,1	4,7	3,2	1,8	
1965	1	1,0	3,2	1,6	1,5	1,5	1,7	1,5	1,4	0,0	1,9	4,1	1,7
	2	1,1	3,1	1,0	1,4	1,8	1,6	1,4	1,4	0,1	2,4	4,7	1,7
	3	1,0	3,0	1,0	0,7	1,6	1,5	1,3	1,2	0,0	3,2	3,8	1,5
	4	0,7	2,8	1,6	0,4	1,7	1,5	1,4	1,1	0,0	3,5	3,8	1,6
1966	1	1,0	3,0	1,6	0,5	2,2	1,7	1,4	1,3	0,1	6,7	3,4	1,7
	2	1,4	3,1	1,3	0,5	2,5	1,9	1,4	1,6	0,1	9,0	3,7	1,9
	3	1,3	3,4	1,5	0,4	1,7	1,8	1,4	1,6	0,1	5,5	4,1	1,8
	4	0,8	3,4	1,9	0,5	1,9	1,8	2,0	1,6	0,1	2,2	3,4	1,8
1967	1	0,7	2,8	2,5	1,6	2,7	1,8	2,0	1,5	0,0	4,5	3,3	1,9
	2	1,1	3,7	1,9	0,7	2,6	2,0	2,2	1,8	0,0	7,2	3,3	2,1
	3	0,9	3,4	2,2	1,5	1,9	1,8	1,8	1,5	0,1	5,2	3,2	1,8
	4	0,8	3,0	2,0	0,5	1,4	1,6	1,4	1,3	0,1	2,0	3,0	1,5
	<b>B) Einfuhr aus dritten Ländern</b> Importations en provenance des pays tiers Importazioni dai paesi terzi Invoer uit derde landen						<b>E) Ausfuhr nach dritten Ländern</b> Exportations vers les pays tiers Esportazioni verso i paesi terzi Uitvoer naar derde landen						
1965	0,1	0,0	0,3	1,8	0,1	0,2	1,6	1,1	0,5	3,6	1,9	1,4	
1966	0,1	0,0	0,7	2,4	0,1	0,3	1,2	1,2	0,2	2,4	1,7	1,2	
1967	0,1	0,1	1,0	8,8	0,5	0,7	2,0	1,5	0,1	7,8	1,0	1,6	
1965	1	0,1	0,0	1,0	2,1	0,4	0,3	1,3	1,1	1,0	0,0	1,4	1,2
	2	0,1	0,0	0,2	1,8	0,2	0,1	0,8	0,8	0,5	1,3	1,4	0,8
	3	0,0	0,0	0,1	1,1	0,0	0,1	2,2	0,9	0,3	7,9	2,2	1,9
	4	0,1	0,0	0,1	2,1	0,0	0,1	2,1	1,5	0,2	5,1	2,5	1,9
1966	1	0,1	0,0	0,6	1,7	0,0	0,2	2,1	1,6	0,3	4,1	3,0	1,9
	2	0,2	0,0	0,8	1,6	0,0	0,2	0,7	1,3	0,2	3,4	1,0	0,9
	3	0,1	0,0	0,8	2,1	0,0	0,2	0,7	1,0	0,2	0,7	2,1	0,9
	4	0,3	0,0	0,8	3,9	0,2	0,4	1,4	0,9	0,2	1,3	0,7	1,0
1967	1	0,2	0,1	1,1	7,4	1,1	0,7	1,9	1,7	0,2	6,7	1,1	1,6
	2	0,2	0,4	0,9	8,6	0,8	0,8	1,8	1,4	0,1	9,6	0,9	1,5
	3	0,0	0,0	1,2	8,6	0,1	0,6	2,0	1,7	0,0	8,6	1,2	1,7
	4	0,0	0,0	0,9	10,4	0,1	0,6	2,1	1,2	0,0	8,8	0,9	1,6
	<b>C) Ingesamt · Total · Totale · Totaal (A + B)</b>						<b>F) Ingesamt · Total · Totale · Totaal (D + E)</b>						
1965	1,0	3,0	1,6	2,8	1,8	1,7	3,0	2,4	0,5	6,3	5,8	3,1	
1966	1,3	3,2	2,3	2,8	2,2	2,1	2,7	2,7	0,3	8,4	5,4	3,0	
1967	1,0	3,3	3,2	9,9	2,7	2,5	3,8	3,0	0,1	12,5	4,2	3,4	
1965	1	1,0	3,2	2,5	3,6	1,9	2,0	2,9	2,5	1,0	2,0	5,5	2,9
	2	1,1	3,1	1,1	3,2	2,0	1,8	2,2	2,1	0,6	3,6	6,1	2,5
	3	1,0	3,0	1,0	1,8	1,6	1,6	3,5	2,1	0,3	11,1	6,0	3,4
	4	0,8	2,8	1,7	2,7	1,7	1,6	3,5	2,6	0,3	8,6	6,3	3,4
1966	1	1,1	3,0	2,2	2,1	2,2	1,9	3,4	2,9	0,4	0,8	6,4	3,6
	2	1,6	3,1	2,1	2,1	2,6	2,2	2,1	2,9	0,3	12,4	4,8	2,8
	3	1,4	3,4	2,3	2,5	1,8	2,0	2,1	2,6	0,3	6,3	6,2	2,7
	4	1,1	3,4	2,6	4,4	2,1	2,2	3,4	2,5	0,2	3,5	4,1	2,7
1967	1	0,9	2,9	3,6	8,9	3,8	2,6	4,0	3,2	0,2	11,2	4,5	3,5
	2	1,3	4,0	2,8	9,3	3,4	2,8	4,0	3,2	0,1	14,1	4,2	3,4
	3	1,0	3,4	3,4	10,1	2,0	2,4	3,8	3,2	0,2	13,8	4,4	3,5
	4	0,8	3,0	2,9	10,9	1,5	2,2	3,5	2,5	0,1	10,8	4,0	3,0



Évolution, pour l'ensemble de la Communauté, de la répartition par pays ou zones géographiques (en % du total) des échanges extérieurs avec les pays tiers:

I de lingots et de demi-produits  
II de coils

Evoluzione, per l'insieme della Comunità, della ripartizione per paese o zona geografica (in % del totale) con i paesi terzi in %

I Scambi di lingotti e semilavorati  
II Coils prodotti finiti

Entwicklung des Anteils der Länder oder Ländergruppen am Außenhandel der Gemeinschaft mit dritten Ländern in %

I Blöcke und Halbzeug  
II Warmbreitband in Rollen (Coils)

Verloop van het aandeel per land resp. landengroep aan het ruilverkeer van de landen van de Gemeenschap met derde landen in %

I Blokken en halffabrikaat  
II Warmgewalst breedband (Coils)

86

1000 t — %

Länder · Paesi · Pays · Landen	1965 I-III	1965 I-VI	1965 I-IX	1965	1966 I-III	1966 I-VI	1966 I-IX	1966	1967 I-III	1967 I-VI	1967 I-IX	1967
<b>I. Blöcke und Halbzeug · Lingots et demi-produits · Scambi di lingotti e semilavorati · Blokken en halffabrikaat</b>												
A) Einfuhr · Importations · Importazioni · Invoer												
Finn. - Norw. - Dän. · Finl. - Norv. - Dan.	28,8	35,9	38,5	35,5	30,5	27,3	28,6	25,2	17,8	17,1	13,2	13,4
Österreich · Autriche	1,9	2,2	2,5	2,6	1,6	1,3	1,8	1,4	0,1	0,3	0,8	0,7
Spanien · Espagne	—	0,0	0,0	0,0	—	—	—	8,2	27,4	29,3	36,0	40,1
Jugoslawien · Yougoslavie	—	—	—	0,0	—	—	0,3	0,5	0,3	0,9	1,5	1,8
Osteuropa · Europe Orientale	59,0	47,0	42,3	36,8	41,8	46,0	45,0	44,2	39,0	30,9	28,3	26,9
USA	0,2	0,5	0,4	0,4	0,2	0,1	0,1	0,1	0,2	0,1	0,1	0,1
Sonstige Länder · Autres pays	10,1	14,4	16,3	(a) 24,7	25,9	25,4	24,2	(b) 20,4	15,2	21,4	20,1	(c) 17,0
Insgesamt · Total	100,0	100,0	100,0	100,0	100,0	100,0	100,0	100,0	100,0	100,0	100,0	100,0
1000 t	66	97	111	138	42	95	146	238	163	337	468	603

B) Ausfuhr · Exportations · Esportazioni · Uitvoer												
Insgesamt · Total	71,7	73,2	76,1	74,8	78,4	75,8	73,6	74,2	64,1	60,9	59,5	60,2
Europa	0,0	0,3	0,2	0,5	0,2	1,2	0,9	0,8	2,0	2,0	1,7	2,5
Großbritannien · Royaume-Uni	24,7	25,8	17,7	14,9	9,8	12,2	13,7	14,0	8,6	10,2	9,9	9,7
Spanien · Espagne	28,3	31,2	43,6	44,0	57,6	47,8	38,9	39,3	41,1	38,6	39,0	40,0
Europe de l'Ouest	10,6	8,0	7,1	7,9	6,1	9,2	12,1	12,9	7,1	4,7	5,2	5,1
Griechenland · Grèce	8,1	7,6	7,3	7,3	4,5	5,2	7,8	7,0	2,8	3,1	2,2	1,8
Sonstige · Autres	71,7	72,9	75,9	74,6	78,2	75,7	73,4	74,0	61,6	58,6	58,0	59,1
Zusammen · Total	28,3	28,9	20,8	17,9	11,7	14,9	17,3	17,3	12,4	14,3	13,1	13,5
dar. EFTA · dont AELE	0,0	0,3	0,3	0,2	0,2	0,2	0,2	0,1	2,5	2,3	1,5	1,1
Osteuropa · Europe Orientale	18,4	14,3	12,5	12,8	6,6	7,6	9,7	9,1	18,3	21,4	22,7	20,1
Amerika	0,0	0,1	1,4	1,9	0,3	0,3	0,4	0,4	0,2	0,9	1,1	1,2
Nordamerika · Amérique du Nord	3,4	3,0	2,8	3,0	2,9	3,3	4,3	4,4	5,2	5,2	5,6	5,4
Mittelamerika · Amérique Centrale	15,1	11,1	8,3	7,9	3,5	4,1	4,9	4,3	13,0	15,2	16,0	13,4
Südamerika · Amérique du Sud	—	—	0,0	0,0	0,0	0,0	0,0	0,0	—	—	—	—
dar. { Venezuela · Vénézuéla	11,3	7,8	6,4	6,3	1,4	1,6	1,6	1,5	12,6	15,0	15,5	12,7
dont { Argentinien · Argentine	0,1	0,1	0,8	1,0	1,2	1,8	1,7	2,0	1,0	1,1	1,5	1,4
Afrika · Afrique	9,7	12,4	10,6	11,4	13,7	14,8	15,0	14,8	16,5	16,6	16,3	18,3
Insgesamt · Total	2,9	2,0	2,4	4,3	6,4	5,5	4,9	4,0	0,5	2,7	3,4	4,4
Mittlerer Osten · Moyen-Orient	2,1	1,4	2,0	3,9	5,3	4,7	4,0	3,2	0,5	1,0	1,2	2,1
darunter Israel · dont Israël	6,8	10,4	8,2	7,1	7,3	9,3	10,2	10,8	16,1	13,8	12,9	12,9
Übriges Asien · Reste de l'Asie	0,5	0,8	1,1	1,3	0,6	0,8	0,8	0,9	1,1	0,9	0,8	0,9
dar. { Indien · Indes	3,2	4,9	2,9	2,0	—	—	—	0,2	0,6	0,3	0,5	0,7
dont { Pakistan	—	—	—	—	—	—	—	—	—	—	—	—
Ozeanien · Océanie	0,0	0,0	0,0	0,0	—	—	—	—	—	—	—	—
Übrige · Divers	0,0	0,0	0,0	0,0	—	0,0	0,0	0,0	0,0	0,0	0,0	0,0
Insgesamt · Total	100,0	100,0	100,0	100,0	100,0	100,0	100,0	100,0	100,0	100,0	100,0	100,0
1000 t	264	446	835	1 236	415	614	800	1 001	359	688	1 068	1 437

II. Warmbreitband in Rollen · Coils · Coils · Warmgewalst breedband												
A) Einfuhr · Importations · Importazioni · Invoer												
Großbritannien · Royaume-Uni	18,3	12,5	9,2	9,2	3,2	3,5	5,2	4,5	3,2	7,3	5,5	3,9
Österreich · Autriche	37,4	36,5	40,0	42,7	50,5	46,8	47,5	45,9	39,9	36,6	39,9	40,1
Osteuropa · Europe Orientale	21,7	27,6	28,6	28,6	19,3	22,7	21,3	21,4	27,1	23,3	25,4	29,3
Kanada · Canada	—	—	—	—	—	—	—	—	0,0	2,0	3,7	3,3
Japan · Japon	5,2	12,5	12,9	11,5	25,5	21,1	18,2	19,9	22,3	17,9	13,3	18,0
Sonstige Länder · Autres pays	17,4	10,9	9,3	8,0	1,5	5,9	9,6	8,3	7,5	12,9	12,2	5,4
Insgesamt · Total	100,0	100,0	100,0	100,0	100,0	100,0	100,0	100,0	100,0	100,0	100,0	100,0
1000 t	209	418	617	821	200	381	579	818	185	380	576	810

B) Ausfuhr · Exportations · Esportazioni · Uitvoer												
Großbritannien · Royaume-Uni	0,0	0,0	0,0	0,2	—	—	—	0,0	0,3	0,2	0,2	0,2
Finn. - Norw. - Dän. · Finl. - Norv. - Dan.	14,5	12,7	9,3	8,7	10,4	9,1	8,2	7,9	12,4	7,7	7,0	6,3
Spanien · Espagne	30,3	23,1	19,0	24,9	71,2	60,2	53,5	44,4	21,9	17,8	12,8	9,6
Osteuropa · Europe Orientale	2,6	2,6	1,3	1,1	0,1	0,1	0,4	0,6	2,7	1,1	0,7	2,4
Israel · Israël	3,5	3,0	4,3	4,5	6,0	5,6	4,1	3,6	3,0	2,6	2,7	2,4
USA	44,1	47,9	53,9	49,0	9,0	17,5	26,7	37,4	56,3	59,4	67,0	73,4
Sonstige Länder · Autres pays	5,0	10,7	12,2	11,6	3,3	7,6	7,1	6,1	3,4	11,2	9,6	5,7
Insgesamt · Total	100,0	100,0	100,0	100,0	100,0	100,0	100,0	100,0	100,0	100,0	100,0	100,0
1000 t	118	282	530	703	161	340	543	741	174	417	634	993

Schweden · Suède :	(a) 15,3 %	(b) 9,7 %	(c) 1,8 %	Philippinen · Philippines :	(d) 7,5 %
Großbritannien · Royaume-Uni :	0,1 %	8,1 %	11,1 %	Japan · Japon :	3,8 %

Évolution, par pays, de l'importance relative des échanges extérieurs de produits finis et finals (coils inclus), exprimés en % de la production des produits finis

Evoluzione, per paese, dell'importanza relativa degli scambi esterni di prodotti finiti e finali (inclusi i coils), espressi in % della produzione di prodotti finiti

Entwicklung der relativen Bedeutung des Außenhandels der Mitgliedstaaten mit Walzstahlfertig- und weiterverarbeiteten Walzstahlfertigerzeugnissen (einschl. Coils), bezogen auf die Produktion von Walzstahlfertigerzeugnissen = 100

Verloop van de relatieve betekenis van het ruilverkeer in eindprodukten en verder bewerkte produkten (met inbegrip van coils), uitgedrukt in % van de totale produktie van eindprodukten (per land)

Zeit Période Periodo Tijdvak	Einfuhr · Importations · Importazioni · Invoer						Ausfuhr · Exportations · Esportazioni · Uitvoer					
	Deutsch-land (BR)	France	Italia	Neder-land	UEBL BLEU	EGKS CECA	Deutsch-land (BR)	France	Italia	Neder-land	UEBL BLEU	EGKS CECA
	1	2	3	4	5	6	7	8	9	10	11	12
	<b>A) Bezüge aus anderen Ländern der EGKS</b> Réceptions d'autres pays de la CECA Arrivi dai altri paesi della CECA Aanvoer uit andere landen van de EGKS						<b>D) Lieferungen in andere Länder der EGKS</b> Livraisons à d'autres pays de la CECA Consegne al altri paesi della CECA Leveringen aan andere landen van de EGKS					
1965	15,9	19,9	13,3	81,5	6,7	17,2	11,7	16,2	5,5	29,5	40,5	17,3
1966	16,7	22,4	16,1	81,8	9,4	19,2	13,6	15,7	6,0	38,7	44,0	18,9
1967	15,1	26,3	16,0	76,4	8,9	19,0	13,6	14,9	4,8	38,3	47,2	18,9
1965 1	15,5	19,4	12,9	93,8	6,6	17,2	11,6	15,8	6,5	30,5	39,2	17,2
2	17,0	18,4	10,4	73,2	6,4	16,6	10,5	16,6	5,9	26,1	38,9	16,7
3	15,7	20,9	13,3	80,5	6,6	17,2	11,0	16,6	4,9	30,7	41,3	16,9
4	15,5	21,1	16,5	79,0	7,2	17,9	13,9	15,8	4,7	31,0	43,5	18,4
1966 1	17,2	21,4	18,3	77,9	8,4	19,2	12,9	16,4	5,7	34,1	45,5	19,0
2	17,9	22,8	15,3	87,0	8,1	19,7	13,6	16,8	6,9	38,9	45,8	19,6
3	15,0	23,6	15,8	86,8	8,0	18,4	13,4	15,7	6,1	41,0	43,0	18,5
4	16,9	22,2	15,3	75,6	12,9	19,4	14,6	14,1	5,5	41,4	41,1	18,6
1967 1	13,9	26,4	18,4	81,1	9,7	19,3	15,1	13,9	4,2	43,9	45,2	19,2
2	14,4	28,4	17,0	80,1	8,7	19,6	15,4	13,9	4,3	36,8	48,3	19,6
3	13,9	27,8	15,2	69,2	8,9	18,3	12,2	15,7	4,5	37,6	45,3	17,9
4	18,3	23,3	14,0	73,0	8,4	19,0	11,8	16,0	6,2	34,2	49,7	19,1
	<b>B) Einfuhr aus dritten Ländern</b> Importations en provenance des pays tiers Importazioni dai paesi terzi Invoer uit derde landen						<b>E) Ausfuhr nach dritten Ländern</b> Exportations vers les pays tiers Esportazioni verso i paesi terzi Uitvoer naar derde landen					
1965	3,9	0,7	5,5	4,5	1,3	2,9	16,0	20,6	13,7	42,8	39,7	21,6
1966	4,2	0,9	6,5	4,9	1,6	3,3	15,3	19,0	9,8	33,3	32,2	18,8
1967	4,0	1,0	5,0	4,8	1,9	3,2	20,2	19,7	7,6	35,8	30,7	20,2
1965 1	3,4	0,6	6,5	4,1	0,7	2,7	13,2	18,5	14,1	37,9	39,3	19,8
2	3,8	0,9	5,6	5,3	1,3	3,0	15,3	22,3	16,8	45,6	39,1	22,4
3	4,1	0,5	4,7	4,8	1,8	3,1	17,5	22,1	13,9	44,6	43,7	23,2
4	4,3	0,6	5,1	3,9	1,3	3,0	18,0	19,8	10,0	43,2	37,5	21,3
1966 1	4,3	0,8	6,2	3,7	1,5	3,2	12,9	18,0	9,4	36,4	31,6	17,7
2	4,1	0,9	6,6	5,2	1,3	3,3	14,4	18,9	9,8	32,0	29,0	17,8
3	3,9	0,8	6,5	5,5	1,7	3,3	16,1	19,6	9,1	30,4	35,6	19,4
4	4,5	1,1	6,6	5,3	1,8	3,6	18,2	19,7	10,7	34,1	32,2	20,4
1967 1	3,4	0,9	5,1	5,0	2,1	2,9	17,5	18,3	8,9	35,6	34,3	19,7
2	3,3	1,1	4,7	4,5	2,3	2,9	20,9	19,8	8,2	38,0	31,7	20,9
3	4,1	1,1	5,2	4,3	1,5	3,2	19,5	19,7	6,8	30,5	26,8	18,9
4	5,3	0,9	5,1	5,0	1,7	3,6	22,7	20,9	6,9	37,8	29,9	21,2
	<b>C) Ingesamt · Total · Totale · Totaal (A + B)</b>						<b>F) Ingesamt · Total · Totale · Totaal (D + E)</b>					
1965	19,8	20,6	18,8	86,0	7,9	20,2	27,7	36,8	19,1	72,4	80,2	38,9
1966	20,9	23,3	22,5	86,7	11,0	22,5	28,9	34,8	15,8	72,1	76,1	37,7
1967	19,1	27,3	21,0	81,1	10,8	22,2	33,8	34,5	12,4	74,0	77,9	39,1
1965 1	18,9	20,1	19,4	97,8	7,4	19,9	24,8	34,3	20,6	68,4	78,5	37,0
2	20,8	19,3	16,1	78,5	7,7	19,6	25,8	38,9	22,7	71,7	78,0	39,0
3	19,8	21,4	18,1	85,3	8,3	20,3	28,5	38,7	18,7	75,1	85,0	40,1
4	19,7	21,7	21,5	82,9	8,5	20,9	31,9	35,6	14,7	74,4	81,0	39,8
1966 1	21,5	22,1	24,5	81,6	9,9	22,5	25,8	34,4	15,1	70,5	77,1	36,7
2	21,9	23,7	21,8	92,2	9,4	23,0	27,9	35,7	16,7	70,9	74,9	37,4
3	18,8	24,4	22,3	92,2	9,7	21,8	29,5	35,3	15,2	71,5	78,7	37,9
4	21,4	23,3	21,9	80,9	14,8	23,0	32,8	33,8	16,3	75,5	73,3	38,9
1967 1	17,3	27,3	23,5	86,2	11,8	22,3	32,6	32,2	13,1	79,5	79,5	38,9
2	17,6	29,5	21,6	84,7	11,0	22,5	36,3	33,8	12,4	74,8	80,0	40,5
3	18,0	28,8	20,4	73,5	10,5	21,6	31,7	35,4	11,3	68,0	72,1	36,8
4	23,6	24,2	19,1	78,0	10,1	22,6	34,5	36,9	13,1	72,0	79,5	40,3

Évolution, pour l'ensemble de la Communauté, de la répartition par pays ou zones géographiques (en % du total) des échanges extérieurs de produits finis et finals (colls exclus), avec les pays tiers

Entwicklung des Anteils der Länder oder Ländergruppen am Außenhandel der Gemeinschaft mit Walzstahlfertig- und weiterverarbeiteten Walzstahlfertigerzeugnissen (ausschl. Colls) (in % des Außenhandels mit dritten Ländern)

Evoluzione, per l'insieme della Comunità, della ripartizione per paese o zona geografica (in % del totale) degli scambi di prodotti finiti e finali (esclusi i colls), con i paesi terzi

Verloop van het aandeel per land resp. landengroep aan het ruilverkeer van de landen van de Gemeenschap met derde landen in eindprodukten en verder bewerkte produkten (uitgezonderd van colls), in % van het totale ruilverkeer

1000 t — %

Länder · Pays · Paesi · Landen	1965 I-III	1965 I-VI	1965 I-IX	1965	1966 I-III	1966 I-VI	1966 I-IX	1966	1967 I-III	1967 I-VI	1967 I-IX	1967	
A) Einfuhr · Importations · Importazioni · Invoer													
Großbritannien · Royaume-Uni	21,7	22,1	20,3	18,9	16,4	16,8	16,4	17,4	17,1	16,3	16,0	14,9	
Schweden · Suède	20,2	22,0	22,2	21,9	16,0	16,7	18,1	18,3	22,0	21,4	21,2	22,0	
Österreich · Autriche	18,6	16,6	17,4	19,2	21,2	17,5	16,9	16,3	16,2	16,5	16,1	15,3	
Osteuropa · Europe Orientale	11,0	11,0	11,3	12,6	16,3	15,9	17,0	18,0	16,9	17,1	19,1	20,9	
USA	5,0	6,5	6,3	5,9	5,2	5,6	5,6	5,2	4,2	5,2	4,7	4,4	
Japan · Japon	5,9	3,9	4,6	4,2	6,0	8,1	6,9	6,5	8,1	5,9	4,4	4,1	
Sonstige Länder · Autres pays	17,6	17,9	17,9	(a) 17,3	18,9	19,4	19,1	(b) 18,3	15,5	20,6	18,5	(c) 18,4	
Insgesamt · Total	%	100,0	100,0	100,0	100,0	100,0	100,0	100,0	100,0	100,0	100,0	100,0	
	1000 t	216	460	702	946	295	622	915	1 212	276	553	856	1 213

## B) Ausfuhr · Exportations · Esportazioni · Uitvoer

Europa	Insgesamt · Total	45,3	41,1	40,0	40,2	45,8	44,9	43,3	42,0	44,5	44,6	44,4	43,3	
	Westeuropa	Großbritannien · Royaume-Uni	2,4	2,0	2,2	2,4	3,6	3,4	3,4	3,2	3,5	3,5	3,6	3,9
		Schweden · Suède	7,8	6,7	6,2	6,1	6,5	6,8	6,3	6,0	4,9	4,8	4,5	4,6
		Finl. - Norw. - Dän. } Finl. - Norw. - Dan. }	11,7	10,6	10,0	9,9	10,4	10,2	9,9	9,9	10,8	10,0	9,5	9,2
	Europe de l'Ouest	Schweiz · Suisse	8,2	7,3	7,1	7,1	8,1	8,0	7,7	7,8	6,6	6,6	7,2	7,2
		Portugal	1,7	1,7	1,8	1,9	2,2	2,3	2,2	2,1	1,6	1,6	1,6	1,6
		Spanien · Espagne	4,5	4,4	4,3	4,4	4,8	3,8	3,2	2,8	2,6	2,8	2,6	2,4
		Griechenland · Grèce	2,4	2,2	2,4	2,4	3,3	3,2	3,1	2,9	3,1	2,8	2,9	3,0
		Türkei · Turquie	0,4	0,4	0,4	0,4	0,4	0,4	0,5	0,6	0,5	0,5	0,4	0,4
		Sonstige · Autres	3,0	2,7	2,5	2,6	2,8	3,0	3,2	3,0	3,1	3,4	3,7	3,4
Zusammen · Total dar. EFTA · dont AELE		42,1	38,0	36,9	37,2	42,1	41,2	39,5	38,3	36,7	36,0	36,0	35,7	
Osteuropa · Europe Orientale	3,2	3,1	3,1	3,0	3,8	3,7	3,8	3,7	7,7	8,7	8,4	7,6		
Amerika	Insgesamt · Total	32,5	38,6	39,0	37,6	30,1	33,8	35,8	36,1	30,2	32,6	33,2	34,5	
	Nordamerika · Amérique du Nord	24,5	32,0	32,3	30,7	22,3	26,6	28,7	28,9	23,4	26,5	27,3	28,6	
	Mittelamerika · Amérique Centrale	2,0	1,7	1,8	1,8	2,1	1,9	2,0	1,9	1,7	1,6	1,6	1,7	
Amérique	Südamerika · Amérique du Sud	6,0	4,9	5,0	5,2	5,7	5,2	5,1	5,3	5,1	4,5	4,3	4,2	
	Kolumbien · Colombie	0,3	0,2	0,2	0,2	0,3	0,5	0,5	0,5	0,3	0,2	0,2	0,2	
	dar. Venezuela · Vénézuéla	1,8	1,6	1,7	1,7	1,1	1,1	1,2	1,3	1,3	1,3	1,1	1,1	
	dar. Brasilien · Brésil	0,4	0,3	0,3	0,3	0,5	0,5	0,5	0,6	0,8	0,7	0,8	0,7	
	dar. Argentinien · Argentine	2,0	1,4	1,3	1,3	1,0	1,0	1,1	1,1	1,2	1,0	1,0	1,0	
Afrika · Afrique	9,6	9,3	9,7	9,9	9,4	8,6	8,4	8,3	8,5	7,9	7,8	7,9		
Asien	Insgesamt · Total	11,6	10,2	10,5	11,6	14,3	12,4	12,2	13,3	16,4	14,5	14,3	14,0	
	Mittlerer Osten · Moyen-Orient	5,8	5,2	5,5	5,9	7,3	7,0	6,7	6,4	5,5	5,1	5,1	5,6	
	dar. Iran	1,7	1,5	1,7	1,8	2,3	2,2	2,2	2,1	1,8	1,9	2,2	2,7	
	dar. Israel · Israël	0,9	0,9	0,9	0,9	1,3	1,2	1,0	0,9	0,5	0,6	0,5	0,6	
Asie	Übriges Asien · Reste de l'Asie	5,8	5,0	5,0	5,7	7,0	5,4	5,6	6,9	10,9	9,4	9,1	8,4	
	dar. Indien · Indes	1,9	1,4	1,4	1,3	1,0	1,2	1,1	1,0	1,2	1,2	1,1	1,0	
	dar. Pakistan	1,6	1,3	1,2	1,0	0,6	0,4	0,5	0,7	0,4	0,4	0,4	0,5	
	dar. China · Chine	0,2	0,2	0,6	1,4	3,3	2,1	2,5	3,6	6,4	5,4	5,5	4,9	
Ozeanien · Océanie	1,0	0,8	0,7	0,7	0,3	0,2	0,2	0,2	0,3	0,3	0,3	0,2		
Übrige · Divers	0,1	0,0	0,0	0,0	0,1	0,1	0,1	0,1	0,1	0,1	0,1	0,1		
Insgesamt · Total	%	100,0	100,0	100,0	100,0	100,0	100,0	100,0	100,0	100,0	100,0	100,0		
	1000 t	2 980	6 220	9 309	12 351	2 559	5 136	7 791	10 658	2 915	6 067	8 756	11 893	

Fin. Nor.Dan. : (a) 8,2 %, (b) 6,7 %, (c) 7,3 %

Importations (a) et exportations (b) d'aciers fins au carbone et d'aciers alliés (produits du traité) par pays ou zones géographiques

Importazioni (a) ed esportazioni (b) di acciaio fini al carbonio e acciaio legati (prodotto del trattato) per paesi o zone geografiche

Einfuhr (a) und Ausfuhr (b) von Qualitätskohlenstoffstahl und Legiertem Stahl (Vertragserzeugnisse) nach Ländern oder Ländergruppen

Invoer (a) en uitvoer (b) van koolstofstaal en gelegerd staal per land of landengroep (van onder het verdrag vallende produkten).

1000 t

Länder Pays Paesi Landen	Qualitätskohlenstoffstahl Aciers fins au carbone Acciai fini al carbonio Koolstofstaal											Legierter Stahl Aciers alliés Acciai legati Gelegerd staal												
	Deutschland (BR)		France		Italia		Neder-land		UEBL BLEU		EGKS CECA		Deutschland (BR)		France		Italia		Neder-land		UEBL BLEU		EGKS CECA	
	1966	1967	1966	1967	1966	1967	1966	1967	1966	1967	1966	1967	1966	1967	1966	1967	1966	1967	1966	1967	1966	1967	1966	1967
	1966	1967	1966	1967	1966	1967	1966	1967	1966	1967	1966	1967	1966	1967	1966	1967	1966	1967	1966	1967	1966	1967	1966	1967
Einfuhr — Importations — Importazioni — Invoer																								
Deutschland (BR)	X	X	19	24	5	4	3	1	19	16	46	45	X	X	123	116	39	46	21	27	22	26	205	215
France	2	2	X	X	2	1	0	0	7	2	11	5	51	55	X	X	51	54	3	3	3	8	117	119
Italia	0	1	2	1	X	X	X	0	0	0	2	3	13	19	15	11	X	X	1	2	2	2	32	33
Niederland	6	10	0	2	0	2	0	X	14	12	21	26	4	4	1	2	0	0	X	X	1	2	6	7
UEBL · BLEU	3	1	1	1	1	0	0	X	X	X	5	3	5	8	33	36	4	6	1	1	X	X	43	51
EGKS · CECA	12	14	23	29	7	7	3	1	40	31	86	82	73	86	172	164	95	106	26	32	36	38	402	426
Europa Ingesamt · Europe total																								
Großbritannien · Royaume-Uni	20	15	6	6	9	11	0	0	12	15	48	47	51	40	14	14	34	38	7	9	5	5	110	106
Schweden · Suède	17	12	5	5	5	6	0	0	10	11	38	34	21	17	8	9	6	9	3	4	2	3	41	43
Österreich · Autriche	1	1	0	0	4	4	0	0	0	0	5	5	12	14	2	2	10	12	3	3	1	1	28	32
Sonstiges Westeuropa Autres d'Europe Occid.	1	1	0	0	0	0	—	—	0	0	1	2	13	7	1	0	1	5	0	0	0	0	15	13
Westeuropa Ingesamt	20	15	6r	6	9	11	0	0	12	15	47	46	51	40	14	14	34	38	7	9	4	4	109	105
Darunter EFTA · dont AELE	20	14	6r	6	9	11	0	0	12	15	47	45	41	35	13	14	33	37	7	9	4	4	99	100
Osteuropa Ingesamt	0	0	0	—	0	0	0	—	—	—	0	1	0	0	0	0	0	0	0	0	0	0	1	1
Darunter UdSSR · dont URSS	0	0	0	—	—	—	—	—	—	—	0	0	—	—	—	—	—	—	—	—	—	—	—	—
Amerika Insg. · Amérique total	0	0	3	5	1	2	1	1	1	2	7	9	2	1	2	1	4	5	1	2	16	31	25	39
Darunter USA	0	0	0	0	0	0	1	1	1	2	2	3	1	1	1	1	3	4	1	1	0	16	30	36
dont Kanada · Canada	—	—	3	5	1	2	—	—	—	—	4	7	1	0	1	0	1	1	0	0	0	0	3	3
Afrika · Afrique	—	—	—	—	—	—	—	—	—	—	—	—	—	—	—	—	—	—	—	—	—	—	—	—
Asien Ingesamt · Asie total	0	—	—	—	—	—	—	—	—	—	—	—	—	—	—	—	—	—	—	—	—	—	—	—
Darunter Japan · dont Japon	0	—	—	—	—	—	—	—	—	—	—	—	—	—	—	—	—	—	—	—	—	—	—	—
Ozeanien · Océanie	—	—	—	—	—	—	—	—	—	—	—	—	—	—	—	—	—	—	—	—	—	—	—	—
Übrige · Divers	—	—	—	—	—	—	—	—	—	—	—	—	—	—	—	—	—	—	—	—	—	—	—	—
Dritte Länder zusammen	20	15	9	11	10	13	1	1	14	16	55	56	62	46	19	19	38	43	10	12	21	35	149	154
Total pays tiers																								
Insgesamt · Total général	33	29	32	39	18	20	4r	2	54	47	140	138	135	132	191	183	133	149	36	44	57	73	552	580
Ausfuhr — Exportations — Esportazioni — Uitvoer																								
Deutschland (BR)	X	X	2	2	5	5	7	10	3	1	16	18	X	X	55	60	15	17	4	4	7	6	81	88
France	16	19	X	X	0	1	0	1	0	0	17	21	128	123	X	X	16	15	1	3	61	53	205	194
Italia	4	3	1	2	X	X	3	0	0	0	6	8	43	50	60	60	X	X	0	0	6	5	109	116
Niederland	4	2	—	0	0	0	X	3	0	0	4	2	21	27	3	2	1	0	X	X	4	1	30	32
UEBL · BLEU	9	11	2	1	0	0	14	12	X	X	24	25	27	26	10	10	2	3	2	X	X	41	41	
EGKS · CECA	33	35	4	5	5	6	21	27	3	1	75	75	219	227	129	132	34	37	7	10	77	65	466	471
Europa Ingesamt · Europe total																								
Großbritannien · Royaume-Uni	6	12	4	5	22	10	10	14	0	—	42	40	70	71	58	61	34	36	0	1	26	34	188	203
Fin. - Norw. - Dän.	0	0	0	0	0	0	0	6	0	—	0	6	2	2	4	6	0	0	0	0	1	1	7	10
Finl. - Norw. - Dan.	0	0	0	0	0	0	2	0	—	—	2	1	7	8	6	5	0	1	0	0	3	3	16	17
Schweiz · Suisse	2	1	0	1	3	3	2	1	—	—	7	5	23	25	10	11	6	6	0	0	3	4	43	46
Sonstiges Westeuropa Autres d'Europe Occidentale (1)	4	10	3	4	1	2	6	5	—	—	14	20	33	25	13	12	14	15	0	1	11	9	70	63
Westeuropa Ingesamt	5	12	4	4	4	4	10	12	0	—	23	33	65	60	32	34	20	23	0	1	18	17	136	136
Darunter EFTA · dont AELE	3	2	1	1	3	3	9	12	0	—	16	18	42	46	20	23	9	11	0	1	12	10	84	90
Osteuropa Ingesamt	0	0	0	0	18	5	0	1	0	—	18	7	5	11	25	27	14	12	0	0	7	16	52	67
Darunter UdSSR · dont URSS	—	—	—	—	—	—	—	—	—	—	—	—	—	—	2	10	15	0	—	—	5	9	15	26
Amerika Insg. · Amérique total	2	5	0	0	—	—	—	—	0	0	3	6	17	16	21	27	4	5	0	0	3	6	46	54
Nordamerika · Amérique du Nord	0	0	0	0	—	—	—	—	—	—	1	4	4	6	10	14	2	2	0	0	0	1	17	23
Mittelamerika · Amérique Centrale	0	0	0	0	—	—	—	—	—	—	0	0	1	2	1	1	0	0	0	0	1	2	4	5
Südamerika · Amérique du Sud	2	1	0	0	0	0	0	0	0	0	2	1	12	8	10	12	2	4	0	0	2	4	26	27
Darunter Brasilien · Brésil	0	0	—	—	—	—	—	—	—	—	0	0	4	2	3	4	0	2	0	0	1	3	8	11
dont Argentinien · Argentine	0	0	0	0	—	—	—	—	—	—	0	0	5	3	6	7	1	2	0	0	1	1	13	12
Afrika · Afrique	1	1	0	1	0	0	—	—	0	0	2	2	2	2	4	7	0	1	0	0	0	1	7	10
Asien Ingesamt · Asie total	3	3	1	1	0	0	0	3	0	—	5	7	20	57	9	18	7	23	0	0	2	7	37	105
Mittlerer Osten · Moyen-Orient	1	1	0	0	—	—	—	—	—	—	1	1	1	1	1	2	0	1	0	0	0	0	3	4
Übriges Asien · Reste de l'Asie	2	3	1	1	0	0	0	3	0	—	4	7	18	56	8	17	6	22	0	0	1	7	34	101
Darunter Indien · Indes	1	2	—	—	—	—	—	—	—	—	2	5	15	23	3	7	1	1	0	0	1	3	21	33
dont China · Chine	—	1	0	1	0	—	—	—	—	—	0	2	2	31	4	10	4	21	0	0	0	4	10	65
Ozeanien · Océanie	—	—	—	—	—	—	—	—	—	—	—	—	—	—	—	—	—	—	—	—	—	—	—	—
Übrige · Divers	—	—	—	—	—	—	—	—	—	—	—	—	—	—	—	—	—	—	—	—	—	—	—	—
Dritte Länder zusammen	13	21	6	8	23	10	10	16	0	0	52	55	109	146	93	114	45	64	1	1	31	48	278	373
Total pays tiers																								
Insgesamt · Total général	46	56	10	13	28	16	32	43	3	1	119	130	328	373	222r	246	79	101	8	12	108	113	744	844

(a) Einfuhr aus dritten Ländern und Bezüge aus anderen Ländern der Gemeinschaft

(b) Ausfuhr nach dritten Ländern und Lieferungen nach anderen Ländern der Gemeinschaft

(1) Spanien · Espagne

(a) Importations des pays tiers et réceptions des pays de la Communauté

(b) Exportations vers les pays tiers et livraisons aux autres pays de la Communauté

(a) Importazioni dai paesi terzi e arrivi dai paesi della Comunità

(b) Esportazioni verso i paesi terzi e consegne ai paesi della Comunità

(a) Invoer uit derde landen en aanvoer uit andere landen van de Gemeenschap

(b) Uitvoer naar derde landen en leveringen aan andere landen van de Gemeenschap

0 7 3 3 0 0 0 0 — — 3 10 13 5 8 7 5 6 0 0 3 6 29 23

**Teil I: Eisenschaffende Industrie**

**1<sup>ère</sup> Partie: Sidérurgie proprement dite**

**1<sup>a</sup> Parte: Siderurgia propriamente detta**

**1<sup>o</sup> Deel: IJzer- en staalproducerende industrie**

VI

**Versorgung und Verbrauch  
an Rohstoffen und Energie**

**Approvvigionamento e consumo  
di materie prime e di energia**

**Approvisionnement et consommation  
de matières premières et d'énergie**

**Voorziening met/en verbruik  
van grondstoffen en energie**

**Production d'agglomérés de mineral (a) des usines sidérurgiques**
**Erzeugung von Sinter (a) in der Eisen- und Stahlindustrie**
**Produzione di agglomerati di minerale (a) degli stabilimenti siderurgici**
**Productie van gesinterde ertsen (a) in de IJzeren staalindustrie**

1000 t

Zeit Période Período Tijdvak	Deutschland (BR)	France	Italia	Nederland	UEBL · BLEU		EGKS CECA
					Belgique België	Luxembourg	
<b>A. Sinter und Briquettes · Agglomérés et briquettes · Agglomerati e mattonelle · Gesinterde ertsen en briketten</b>							
1965	29 912	18 531	5 407	3 152	7 214	4 749	68 966
1966	29 081	19 436	7 136	3 025	7 089	4 730	70 496
1967	30 669	21 065	8 410	3 271	7 708	4 702	75 825
1964 1	6 679	4 374	591	736	1 540	1 123	15 043
2	7 051	4 378	594	667	1 682	1 241	15 613
3	7 400	4 008	612	655	1 597	1 219	15 492
4	7 576	4 681	811	729	1 767	1 194	16 757
1965 1	7 500	4 509	1 075	799	1 798	1 181	16 861
2	7 401	4 696	1 264	791	1 833	1 211	17 196
3	7 643	4 364	1 492	805	1 723	1 168	17 194
4	7 368	4 963	1 576	818	1 861	1 189	17 775
1966 1	7 528	4 894	1 521	751	1 767	1 198	17 659
2	7 330	4 961	1 784	768	1 743	1 164	17 750
3	7 427	4 294	1 970	739	1 663	1 186	17 280
4	6 796	5 286	1 861	767	1 916	1 182	17 808
1967 1	7 369	5 287	1 900	801	1 847	1 173	18 377
2	7 769	4 889	2 104	824	1 983	1 175	18 744
3	7 842	4 933	2 236	836	1 799	1 181	18 827
4	7 689	5 955	2 171	810	2 079	1 174	19 878

 (a) Y compris briquettes d'agglomérés  
Incluse mattonelle

 (a) Einschl. Briquettes  
Met inbegrip briketten

1000 t / kg

Zeit Période Periodo Tijdvak	Deutschland (BR)	France	Italia	Nederland	UEBL · BLEU		EGKS CECA
					Belgique België	Luxembourg	
<b>A. Verbrauch an Eisenerzsinter · Consommation d'agglomérés Consumo di agglomerati · Verbruik van gesinterde ertsen</b>							
1965	29 908	18 337	5 316	3 171	7 191	4 723	68 646
1966	29 103	19 400	7 121	2 996	7 096	4 743	70 459
1967	30 602	21 064	8 416	3 274	7 617	4 697	75 670
1965 1	7 539	4 444	1 041	790	1 791	1 174	16 779
2	7 381	4 665	1 246	783	1 832	1 193	17 100
3	7 635	4 315	1 472	784	1 702	1 176	17 084
4	7 352	4 913	1 558	814	1 867	1 180	17 684
1966 1	7 538	4 894	1 517	748	1 767	1 200	17 664
2	7 345	4 991	1 720	759	1 748	1 171	17 733
3	7 410	4 286	1 966	737	1 655	1 184	17 239
4	6 810	5 229	1 918	752	1 926	1 188	17 823
1967 1	7 398	5 282	1 921	784	1 841	1 171	18 397
2	7 744	4 922	2 064	845	1 973	1 176	18 724
3	7 829	4 917	2 266	837	1 712	1 182	18 743
4	7 631	5 944	2 164	808	2 092	1 168	19 807

Einsatz in kg pro Tonne erzeugten Rohensens · Enfournement en kg par tonne de fonte produite  
Informamento in kg per tonnellata di ghisa prodotta · Verbruik in kg per ton geproduceerd ruwijzer

1965	1 108	1 163	966	1 341	852	1 139	1 086
1966	1 145	1 245	1 135	1 356	855	1 198	1 141
1967	1 118	1 342	1 151	1 269	847	1 186	1 148
1965 1	1 082	1 093	897	1 355	862	1 120	1 055
2	1 091	1 142	951	1 305	876	1 141	1 076
3	1 115	1 210	1 017	1 292	826	1 145	1 098
4	1 147	1 213	985	1 418	853	1 152	1 116
1966 1	1 161	1 213	997	1 467	842	1 199	1 126
2	1 125	1 260	1 108	1 518	837	1 167	1 133
3	1 139	1 242	1 209	1 280	853	1 227	1 144
4	1 158	1 264	1 219	1 207	906	1 200	1 164
1967 1	1 149	1 286	1 128	1 210	841	1 190	1 145
2	1 115	1 338	1 162	1 356	868	1 195	1 148
3	1 098	1 382	1 164	1 284	827	1 196	1 146
4	1 115	1 368	1 147	1 230	859	1 165	1 153

(a) Agglomérés produits dans les usines sidérurgiques  
Agglomerati prodotti nelle imprese siderurgiche  
(b) Et fours électriques à fonte  
E forni elettrici per ghisa

(a) Der Eisen- und Stahlindustrie  
Door de ijzer- en staalindustrie  
(b) Einschließlich Elektro-Rohsensöfen  
Met inbegrip van de elektrische ruwijzerovens

## Consommation de mineral de fer (a) par service

## Consumo di minerale di ferro (a), per reparto

1000 t

Zeit Période Periodo Tijdvak	Deutschland (BR)	France	Italia	Nederland	UEBL · BLEU		EGKS · CECA	
					Belgique België	Luxembourg	1—6	Fe

## A. Eisenerzverbrauch in den Hüttensinteranlagen (d) · Consommation de mineral de fer dans les installations d'agglomération (d)

## A. Consumo di minerale di ferro negli impianti di agglomerazione (d) · Verbruik van ijzererts in de sinterinstallaties van de ijzer- en staalindustrie (d)

1965	26 518	22 506	4 881	2 926	7 194	5 494	69 519	29 980
1966	25 503	23 484	6 481	2 733	7 081	5 722	71 006	31 439
1967	26 314	25 433	7 575	2 942	7 665	5 621	75 550	34 081
1964								
1	5 816	5 220	456	698	1 504	1 323	15 019	6 111
2	6 257	5 248	425	613	1 671	1 420	15 362	6 441
3	6 404	4 780	484	605	1 589	1 365	15 226	7 377
4	6 601	5 532	776	678	1 808	1 380	16 775	7 018
1965								
1	6 625	5 471	984	719	1 836	1 386	17 021	7 209
2	6 514	5 735	1 097	727	1 835	1 391	17 299	7 419
3	6 828	5 223	1 353	725	1 711	1 324	17 168	7 507
4	6 651	6 075	1 447	755	1 868	1 394	18 190	7 595
1966								
1	6 728	5 974	1 455	685	1 772	1 459	18 073	7 862
2	6 403	6 017	1 596	704	1 724	1 405	17 850	7 840
3	6 505	5 176	1 749	664	1 656	1 422	17 172	7 733
4	5 867	6 317	1 681	680	1 929	1 435	17 910	7 992
1967								
1	6 477	6 390	1 704	724	1 862	1 411	18 568	8 267
2	6 637	5 842	1 879	742	1 923	1 355	18 378	8 440
3	6 648	5 982	1 997	752	1 784	1 416	18 579	8 462
4	6 553	7 219			2 096	1 437		

## B. Eisenerzverbrauch in den Hochöfen (c) (d) · Consommation de mineral de fer dans les hauts fourneaux (c) (d)

## B. Consumo di minerale di ferro negli alti forni (c) (d) · Verbruik van ijzererts in de hoogovens (c) (d)

1965	14 484	19 381	3 216	608	8 684	8 179	54 551	21 954
1966	12 145	16 969	2 749	490	8 169	7 632	48 154	19 579
1967	13 684	14 075	3 065	815	8 608	7 538	47 784	20 545
1964								
1	4 029	5 185	779	78	2 431	1 875	14 377	5 586
2	4 001	5 402	661	75	2 293	1 975	14 409	5 625
3	4 394	4 912	753	71	2 226	2 043	14 400	5 867
4	4 186	5 776	835	97	2 468	2 152	15 514	6 068
1965								
1	4 011	5 463	828	147	2 166	2 063	14 678	5 861
2	3 731	5 024	805	176	2 130	2 024	13 890	5 598
3	3 604	4 192	767	187	2 151	2 055	12 956	5 240
4	3 138	4 703	883	97	2 236	2 036	13 027	5 255
1966								
1	3 029	4 646	794	62	2 142	1 959	12 632	5 099
2	3 237	4 203	714	25	2 144	1 983	12 305	5 054
3	3 162	3 802	599	168	1 946	1 831	11 507	4 705
4	2 718	4 318	642	236	1 938	1 850	11 702	4 721
1967								
1	3 039	4 153	725	235	2 180	1 860	12 191	5 041
2	3 478	3 081	719	135	2 075	1 914	11 402	4 963
3	3 704	3 137	829	202	2 027	1 851	11 750	5 176
4	3 463	3 721	792	240	2 327	1 912	12 456	5 324

(a) Y compris les minerais agglomérés dans les mines

(b) Partiellement estimé

(c) Y compris fours électriques à fonte

(d) Y compris les minerais consommés sous forme de mélanges homogénéisés des installations de Bedding

(a) Ivi compresi i minerali agglomerati nelle miniere

(b) Valutazione in parte

(c) Ivi compresi forni elettrici da ghisa

(d) Ivi compresi i minerali consumati sotto forma di miscele omogeneizzate nelle installazioni Bedding



Verbrauch an Eisenerz (a) nach Anlagen

Verbruik van ijzererts (a) per installatie

91

1000 t

Deutschland (BR)	France	Italia	Nederland	UEBL · BLEU		EGKS · CECA		Zeit Période Periode Tijdvak
				Belgique België	Luxembourg	9-14	Fa (b)	
9	10	11	12	14	15	15	16	

C. Eisenerzverbrauch in den Stahlwerken · Consommation de mineral de fer dans les aciéries  
C. Consumo di minerale di ferro nelle acciaierie · Verbruik van ijzererts in de staalfabrieken

975	210	193	17	58	11	1 464	876	1965
793	213	196	17	60	12	1 291	787	1966
841	207	220	33	53	16	1 370	822	1967
225	42	61	3	9	4	346	206	1 1964
255	50	34	4	11	3	357	213	2
274	45	32	4	14	4	374	225	3
255	51	49	4	17	3	380	229	4
273	52	49	5	15	3	397	234	1 1965
248	49	49	4	14	3	369	220	2
243	45	54	4	13	3	362	217	3
211	63	59	4	15	3	355	212	4
212	55	58	4	21	3	353	214	1 1966
217	49	39	5	14	3	327	197	2
199	50	51	4	12	3	319	198	3
165	58	48	3	13	3	290	178	4
178	53	50	5	14	3	303	180	1 1967
200	40	47	8	14	4	313	189	2
240	46	66	9	12	4	377	228	3
224	68			13	5			4

D. Eisenerzverbrauch insgesamt (d) · Consommation totale de mineral de fer (d)  
D. Consumo totale di minerale di ferro (d) · Verbruik van ijzererts in totaal (d)

41 977	42 096	8 290	3 551	15 936	13 684	125 534	52 810	1965
38 141	40 665	9 426	3 240	15 311	13 366	120 451	51 805	1966
40 839	39 715	10 860	3 790	16 326	13 175	124 703	55 449	1967
10 800	10 447	1 296	779	3 944	3 202	29 748	11 903	1 1964
10 513	10 700	1 120	692	3 875	3 398	30 298	12 279	2
11 073	9 737	1 269	680	6 829	3 412	30 000	12 369	3
11 040	11 359	1 660	779	4 293	3 535	32 666	13 315	4
10 909	10 986	1 861	871	4 017	3 452	32 096	13 303	1 1965
10 493	10 808	1 951	907	3 980	3 418	31 558	13 287	2
10 675	9 460	2 181	916	3 875	3 382	30 490	12 965	3
10 000	10 841	2 389	856	4 119	3 433	31 572	13 062	4
9 969	10 675	2 307	751	3 927	3 421	31 058	13 175	1 1966
9 857	10 269	2 349	734	3 882	3 392	30 182	13 091	2
9 866	9 028	2 399	836	3 614	3 256	28 998	12 626	3
8 750	10 693	2 372	919	3 875	3 298	29 905	12 891	4
9 694	10 595	2 479	964	4 056	3 274	31 062	13 488	1 1967
10 315	8 963	2 645	885	4 012	3 273	30 093	13 592	2
10 592	9 165	2 892	963	3 823	3 271	30 706	13 866	3
10 240	11 008	2 844	975	4 436	3 354	32 858	14 461	4

(a) Einschließlich Eisenerzinter der Gruben  
(b) Teilweise geschätzt

(c) Einschließlich Elektro-Roheisenöfen

(d) Einschl. der Erze, die in Form von homogenen Mischungen der Bedding-Anlagen verbraucht werden

(a) Met inbegrip van bij de mijnen gesinterde ertsen

(b) Gedeeltelijke raming

(c) Met inbegrip van elektrische ruwijzerovens

(d) Met inbegrip van de ertsen welke werden verbruikt in de vorm van homogene ertsmengels afkomstig van Bedding-installaties

## Consommation de minéral de manganèse, par service

## Consumo di minerale di manganese, per reparto

1000 t

Zeit Période Periodo Tijdvak	Deutschland (BR)	France	Italia	Nederland	UEBL · BLEU		EGKS CECA
					Belgique België	Luxembourg	
	1	2	3	4	5	6	7
<b>A. Manganerzverbrauch in den Hüttensinteranlagen</b>							
<b>A. Consommation de minéral de manganèse dans les installations d'agglomération</b>							
<b>A. Consumo di minerale di manganese negli impianti di agglomerazione</b>							
<b>A. Verbruik van mangaanerts in de sinterinstallaties van de Ijzer- en staalindustrie</b>							
1965	69	63	27	—	—	—	157
1966	85	54	36	—	—	—	175
1967	80	30	45	—	—	—	155
1964							
1	19	13	1	—	—	—	32
2	27	5	3	—	—	—	35
3	21	13	2	—	—	—	37
4	16	16	3	—	—	—	35
1965							
1	6	15	7	—	—	—	28
2	18	17	8	—	—	—	43
3	19	15	5	—	—	—	39
4	24	16	5	—	—	—	45
1966							
1	16	17	0	—	—	—	33
2	19	11	15	—	—	—	44
3	30	10	12	—	—	—	52
4	20	17	9	—	—	—	45
1967							
1	17	13	10	—	—	—	40
2	22	10	12	—	—	—	44
3	19	3	12	—	—	—	34
4	21	5	11	—	—	—	37
<b>B. Manganerzverbrauch in den Hochöfen (a)</b>							
<b>B. Consommation de minéral de manganèse dans les hauts fourneaux (a)</b>							
<b>B. Consumo di minerale di manganese negli alti forni (a)</b>							
<b>B. Verbruik van mangaanerts in de hoogovens (a)</b>							
1965	603	677	44	6	199	37	1 565
1966	595	605	54	6	230	33	1 523
1967	580	562	74	7	246	20	1 489
1964							
1	111	139	17	3	53	7	330
2	149	160	15	1	80	12	401
3	139	150	14	4	59	12	377
4	158	181	14	4	58	12	433
1965							
1	130	165	12	3	54	11	375
2	174	193	9	2	55	10	443
3	143	155	14	1	50	8	372
4	155	163	7	1	39	8	373
1966							
1	160	177	8	1	55	9	410
2	122	127	8	1	55	11	323
3	168	138	18	2	54	8	387
4	145	163	21	3	66	5	403
1967							
1	173	148	13	2	55	5	396
2	130	115	16	2	65	4	332
3	138	121	28	1	71	5	364
4	138	179	17	2	55	6	397

(a) Y compris fours électriques à fonte

(a) Inclusi forni elettrici per ghisa

Verbrauch an Manganerz nach Anlagen

Verbruik van mangaanerts per installatie

92

1000 t

Deutschland (BR)	France	Italia	Nederland	UEBL · BLEU		EGKS CECA	Zeit Période Periode Tijdvak
				Belgique België	Luxembourg		
8	9	10	11	12	13	14	

C. Manganerzverbrauch in den Stahlwerken  
 C. Consommation de mineral de manganèse dans les aciéries  
 C. Consumo di minerale di manganese nelle acciaierie  
 C. Verbruik van mangaanerts in de staalfabrieken

3	0	1	4	1	—	9	1965
4	0	1	6	1	—	11	1966
6	0	1	5	0	—	11	1967
1	0	0	1	1	—	3	1 1964
1	0	0	1	1	—	3	2
1	0	0	1	0	—	3	3
0	0	0	1	0	—	3	4
1	0	0	1	0	—	3	1 1965
1	0	0	1	0	—	2	2
1	0	0	1	0	—	2	3
1	0	0	1	0	—	2	4
1	0	0	2	0	—	3	1 1966
1	0	0	1	0	—	3	2
1	0	0	1	0	—	2	3
1	0	0	1	0	—	2	4
1	0	0	1	0	—	3	1 1967
2	0	0	1	0	—	3	2
1	0	0	1	0	—	2	3
2	0	0	1	0	—	3	4

D. Manganerzverbrauch insgesamt  
 D. Consommation totale de mineral de manganèse  
 D. Consumo totale di minerale di manganese  
 D. Verbruik van mangaanerts in totaal

675	740	72	10	200	37	1 731	1965
684	659	92	12	231	33	1 710	1966
666	592	119	12	246	20	1 655	1967
131	152	18	4	54	7	366	1 1964
177	165	18	3	65	11	436	2
161	164	16	4	59	12	417	3
174	197	24	5	58	12	470	4
137	180	29	4	54	11	406	1 1965
193	210	17	3	55	10	488	2
163	170	19	2	50	8	413	3
180	179	12	2	39	8	420	4
177	194	8	3	55	9	446	1 1966
142	138	23	2	55	11	370	2
199	148	30	3	54	8	441	3
166	180	30	4	66	5	451	4
191	161	23	3	55	5	438	1 1967
154	125	28	3	65	4	379	2
158	124	40	2	71	5	400	3
161	184	28	3	55	6	437	4

(a) Einschließlich Elektro-Rohisenöfen

a) Met inbegrip van de elektrische ruwijzerovens

**Consommation de cendres pyrites (installations d'agglomération et hauts fourneaux)**
**Verbrauch von Abbränden (Sinteranlagen und Hochöfen)**
**Consumo di ceneri di pirite (impianti di agglomerazione e alti forni)**
**Verbruik van pyriet-residu (sinterinstallaties en hoogovens)**

1000 t

Zeit Période Período Tijdvak	Deutschland (BR)	France	Italia	Nederland	UEBL · BLEU		EGKS CECA
					Belgique België	Luxembourg	
<b>Sinteranlagen · Installations d'agglomération · Impianti di agglomerazione · Sinterinstallaties</b>							
1965	3 461	32	265	—	72	—	3 830
1966	3 603	38	202	—	78	—	3 921
1967	4 184	26	130	—	79	—	4 419
1964							
1	877	17	42	—	12	—	948
2	853	16	61	—	10	—	939
3	906	10	43	—	14	—	974
4	961	14	16	—	18	—	1 009
1965							
1	914	11	41	—	18	—	984
2	882	6	62	—	18	—	969
3	856	7	98	—	18	—	979
4	809	8	64	—	18	—	899
1966							
1	890	14	39	—	18	—	961
2	935	10	41	—	20	—	1 007
3	898	6	55	—	20	—	969
4	889	8	67	—	20	—	984
1967							
1	963	9	36	—	19	—	1 027
2	1 082	8	33	—	22	—	1 145
3	1 080	2	30	—	19	—	1 131
4	1 059	8	31	—	19	—	1 117
<b>Hochöfen · Hauts fourneaux · Alti forni · Hoogovens</b>							
1965	81	—	0	—	—	—	81
1966	88	0	24	—	—	—	112
1967	56	—	9	—	—	—	65
1964							
1	18	—	—	—	—	—	18
2	23	—	—	—	—	—	23
3	24	—	—	—	0	—	24
4	19	—	—	—	—	—	19
1965							
1	24	—	0	—	—	—	24
2	19	—	—	—	—	—	19
3	18	—	0	—	—	—	18
4	19	—	—	—	—	—	19
1966							
1	23	—	8	—	—	—	31
2	27	—	6	—	—	—	33
3	15	0	4	—	—	—	19
4	24	—	6	—	—	—	30
1967							
1	15	—	4	—	—	—	19
2	17	—	1	—	—	—	18
3	12	—	1	—	—	—	13
4	13	—	3	—	—	—	16

Consommation de ferraille, de fonte, de spiegel et de ferro-manganèse carburé dans la Communauté

Verbrauch an Schrott, Roheisen, Spiegeleisen und Hochofen-Ferromangan in der Gemeinschaft

94

Consumo di rottame, di ghisa, di ghisa speculare e di erro-manganese affinato e carburato nella Comunità

Verbruik van schroot, ruwijzer, spiegelijzer en hoogoven-ferromangaan in de Gemeenschap

1000 t

Zeit Période Periodo Tijdvak	Stahlwerke · Aciéries Acciaierie · Staal fabrieken					Hochöfen (a) Hauts fourneaux (a) Alti forni (a) Hoogovens (a)	Unabh. Stahl- gießereien Fonderies d'acier indép. Fonderie di acciaio indep. Onafhank- lijke staal- gieterijen	Walzwerke · Laminoirs Laminatoi · Walserijen		Insgesamt Total Totale Totaal
	Thomasstahl	S.M.-Stahl	Elektrostahl	Sonst. Stahl	Insgesamt			Schweiß- eisenpakete	Verbrauch zum Weiter- auswalzen	
	Acier Thomas	Acier Martin	Acier électrique	Autr. aciers	Total			Fer au paquet	Prod. usagés relaminés	
	Acciaio Thomas	Acciaio Martin	Acciaio elettrico	Altri acciai	Totale			Ferro a pachetto	Prodotti usati per rilaminazione	
Thomasstaal	Martinstaal	Elektrostaal	And. soorten	Totaal	Pakketijzer	Verbruik voor herwalsing				
	1	2	3	4	5	6	7	8	9	10
<b>Schrott (b) · Ferraille (b) · Rottame (b) · Schroot (b)</b>										
1965	3 248	17 799	9 545	3 799	34 391	1 505	763	8	217	36 884
1966	3 204	16 414	9 907	4 545	34 071	1 341	720	7	193	35 331
1967	3 142	16 585	10 936	5 748	36 412	1 246	716	3	212	38 589
1965	1 834	4 702	2 340	876	8 758	428	204	2	58	9 452
2	825	4 596	2 424	921	8 766	398	197	2	57	9 420
3	758	4 240	2 299	963	8 260	347	171	2	49	8 829
4	829	4 251	2 498	1 034	8 614	330	191	2	56	9 193
1966	1 835	4 307	2 483	1 107	8 731	343	194	2	52	9 322
2	813	4 312	2 491	1 132	8 749	359	180	2	54	9 344
3	761	3 940	2 358	1 138	8 197	329	165	2	39	8 732
4	795	3 855	2 575	1 168	8 393	307	182	1	48	8 930
1967	1 830	4 127	2 660	1 334	8 999	312	183	1	55	9 549
2	785	4 354	2 816	1 431	9 386	340	185	1	60	9 972
3	729	3 965	2 615	1 463	8 772	285	159	1	46	9 263
4	800	4 139	2 796	1 520	9 255	310	190	1	50	9 806
<b>Roheisen · Fonte · Ghisa · Ruwijzer</b>										
1965	33 040	10 644	349	14 762	58 795		17			58 812
1966	30 767	9 453	359	17 610	58 190		15			58 205
1967	28 997	9 661	371	22 023	61 052		15			61 067
1965	1 8561	2 777	97	3 392	14 827		5			14 832
2	8 405	2 697	85	3 477	14 664		4			14 668
3	7 945	2 584	80	3 838	14 447		3			14 450
4	8 129	2 566	88	4 054	14 837		4			14 841
1966	1 7 975	2 476	93	4 243	14 787		4			14 791
2	7 898	2 405	92	4 392	14 788		5			14 793
3	7 321	2 375	85	4 536	14 317		3			14 320
4	7 573	2 249	89	4 434	14 350		3			14 353
1967	1 7 567	2 320	99	4 971	14 957		3			14 960
2	7 252	2 373	96	5 379	15 100		4			15 104
3	6 796	2 509	89	5 739	15 133		5			15 138
4	7 380	2 453	86	5 940	15 866		4			15 870
<b>Spiegeleisen und Hochofen-Ferromangan · Spiegel et ferro-manganèse Ghisa speculare e ferro-manganese · Spiegelijzer en hoogoven-ferromangaan</b>										
1965	366	189	58	90	703		18			721
1966	328	173	58	101	659		16			675
1967	307	179	56	135	677		11			688
1965	1 94	51	14	20	179		5			184
2	97	49	14	21	181		4			185
3	89	44	14	23	170		4			174
4	86	45	15	26	172		5			177
1966	1 86	46	14	26	173		5			178
2	84	43	15	25	166		4			170
3	76	41	13	25	155		3			158
4	82	36	16	25	159		4			163
1967	1 79	44	15	30	168		3			171
2	76	46	15	32	169		3			172
3	70	45	13	33	161		2			163
4	83	47	14	38	182		3			185

(a) Y compris fours électriques à fonte  
Compresi forni elettrici per ghisa  
(b) Y compris chutes propres des usines  
Compresi ricuperi interni

(a) Einschließlich Elektro-Roheisenöfen  
Met inbegrip van elektrische ruwijzerovens  
(b) Einschließlich Kreislaufmaterial  
Met inbegrip van omloopschroot

Consommation par pays, de ferrailles, et de fonte (a) par tonne d'acier produite et, pour l'ensemble de la Communauté, par procédés de fabrication

Consumo per paese di rottami di ferro e di ghisa (a) per tonnellata d'acciaio prodotta e secondo il processo di fabbricazione per l'insieme della Comunità

kg/t

Zeit Période Periodo Tijdvak	Stahlwerke — ohne unabhängige Stahlgießereien Aciéries — sans les fonderies d'acier indépendantes Acciaierie — senza le fonderie di acciaio indipendenti Staalfabrieken — onafhankelijke staalgietereien niet inbegrepen					Unabhängige Stahlgießereien Fonderies d'acier Indépendantes Fonderie di acciaio Indipendenti Onafhankelijke staalgietereien
	Thomas	S.M.-Stahl Martin Martinstaal	Elektrostahl Electrique Elettrico Elektrostaal	Sonstiger Autres Altri Andere	Insgesamt Total Totale Totaal	
	1	2	3	4	5	6
A) Schrott · Ferraille						
1965	101	662	980	230	403	1 026
1966	106	674	986	228	404	1 001
1967	110	672	993	231	409	946
1964	1	101	686	981	213	1 026
	2	97	680	978	220	1 026
	3	96	665	984	221	994
	4	98	667	983	224	1 037
1965	1	101	665	970	231	1 030
	2	101	669	984	236	1 021
	3	98	656	986	225	1 018
	4	103	660	990	228	1 044
1966	1	107	677	983	231	1 016
	2	105	682	978	228	1 023
	3	106	661	993	223	1 012
	4	105	672	987	228	994
1967	1	112	682	982	236	973
	2	110	690	994	234	964
	3	109	650	1 000	226	946
	4	110	666	1 002	226	941
B) Roheisen (a) · Fonte (a)						
1965	1 039	403	42	900	698	47
1966	1 033	397	41	890	698	43
1967	1 028	399	39	888	693	34
1964	1	1 053	379	48	921	49
	2	1 054	378	40	911	57
	3	1 050	398	41	907	58
	4	1 050	394	40	907	57
1965	1	1 045	400	46	899	53
	2	1 040	399	40	895	47
	3	1 042	406	40	904	42
	4	1 029	405	41	901	49
1966	1	1 033	397	43	893	47
	2	1 032	387	42	890	45
	3	1 034	405	41	894	38
	4	1 033	395	40	885	38
1967	1	1 029	391	42	885	30
	2	1 029	383	39	885	36
	3	1 028	418	39	843	42
	4	1 024	402	36	889	35

(a) Y compris Spiegel et ferro-manganèse carburé — part de production nette

(b) Y compris fonderies d'acier indépendantes.

(a) Ivi compresi: ghisa speculare, e ferro-manganese carburato — per tonnellata di produzione netta

(b) Ivi compresi: le fonderie di acciaio indipendenti

Schrott- und Roheisenverbrauch (a) je Tonne Rohstahl nach Ländern und für die Gemeinschaft insgesamt nach Erzeugungsverfahren

95

Verbruik van schroot en ruwijzer (a) per ton ruwstaal verdeeld naar produktie-procédés per land en voor de Gemeenschap in totaal

kg/t

Alle Verfahren zusammen (b) · Ensemble des procédés (b)  
Tutti i processi di fabbricazione (b) · Alle procédés tezamen (b)

EGKS CECA	Deutschland (BR)	France	Italia	Nederland	UEBL · BLEU		Zeit Période Periodo Tijdvak
					Belgique België	Luxembourg	

A) Rottami · Schroot

409	415	364	673	426	206	210	1965
409	418	366	627	470	204	213	1966
413	416	361	641	452	211	221	1967
422	436	371	755	419	204	178	1 1964
413	421	371	778	446	202	177	2
406	415	359	753	447	196	173	3
410	416	370	737	413	207	184	4
412	417	373	700	426	203	209	1 1965
415	417	373	696	422	214	207	2
402	410	356	662	419	198	209	3
406	418	354	644	442	206	213	4
412	425	373	640	464	201	217	1 1966
411	421	375	618	485	210	210	2
403	411	355	609	477	204	212	3
410	414	357	644	463	201	213	4
414	418	366	646	460	212	218	1 1967
424	422	385	650	465	216	220	2
405	408	342	621	456	209	221	3
407	415	348	648	423	207	224	4

B) Ghisa (a) · Ruwijzer (a)

692	674	740	434	679	915	912	1965
692	672	739	473	624	916	907	1966
687	675	744	456	659	906	898	1967
685	660	735	363	699	925	929	1 1964
689	668	734	339	671	926	932	2
698	676	745	366	669	932	938	3
693	672	736	378	706	920	928	4
690	672	733	413	686	919	911	1 1965
687	672	731	416	688	910	914	2
698	679	749	445	686	923	916	3
694	671	748	457	665	908	908	4
691	665	735	479	618	922	906	1 1966
688	668	726	479	621	913	909	2
698	681	753	492	632	915	907	3
692	675	749	457	642	916	907	4
686	674	736	454	645	906	903	1 1967
677	671	720	447	643	904	899	2
695	683	766	479	657	906	898	3
692	673	756	453	682	908	897	4

(a) Einschließlich Spiegeleisen und Hochofen-Ferromangan — je t Netto-  
erzeugung  
(b) Einschließlich unabhängige Stahlgießereien

(a) Met inbegrip van spiegelijzer en hoogoven-ferromangaan — per ton v.d.  
netto-staalproductie  
(b) Met inbegrip van de onafhankelijke staalgietorijen

## Consommation de ferraille (a), par service

## Consumo di rottame (a), per reparto

1000 t

Zeit Période Periodo Tijdvak	Deutschland (BR)	France	Italia	Nederland	UEBL · BLEU		EGKS CECA
					Belgique België	Luxembourg	
					1	2	

A) Schrottverbrauch in den Hochöfen (b) · A) Consommation de ferraille dans les hauts fourneaux (b)  
 A) Consumo di rottame negli alti forni (b) · A) Verbruik van schroot in de hoogovens (b)

1965	685	482	20	—	229	91	1 509
1966	641	433	31	—	177	59	1 341
1967	541	426	48	—	164	67	1 246
1964 3	207	140	3	—	62	44	457
4	209	189	3	—	67	37	505
1965 1	195	142	6	—	55	30	429
2	184	135	5	—	52	22	399
3	160	105	4	—	59	21	348
4	147	99	4	—	64	17	331
1966 1	161	118	8	—	42	14	343
2	172	122	6	—	44	16	360
3	161	101	9	—	45	13	329
4	146	92	8	—	45	16	307
1967 1	138	103	12	—	42	17	312
2	149	117	10	—	48	16	340
3	131	90	14	—	33	17	285
4	124	117	11	—	41	17	310

B) Schrottverbrauch in den Stahlwerken · B) Consommation de ferraille dans les aciéries  
 B) Consumo di rottame nelle acciaierie · B) Verbruik van schroot in de staalfabrieken

1965	14 917	6 884	8 489	1 338	1 804	961	34 391
1966	14 412	6 911	8 520	1 551	1 742	935	34 071
1967	14 931	6 822	10 144	1 535	1 990	990	36 412
1964 3	3 794	1 552	1 686	280	394	199	8 085
4	3 820	1 909	1 981	288	464	213	8 675
1965 1	3 898	1 820	2 037	327	436	241	8 758
2	3 728	1 816	2 185	329	468	240	8 766
3	3 739	1 527	2 019	319	419	237	8 260
4	3 553	1 715	2 264	363	476	243	8 614
1966 1	3 796	1 828	2 047	387	434	239	8 731
2	3 772	1 830	2 070	392	456	229	8 749
3	3 615	1 486	2 071	386	408	231	8 197
4	3 229	1 767	2 332	386	443	236	8 393
1967 1	3 588	1 825	2 472	383	487	244	8 999
2	3 839	1 757	2 626	394	522	248	9 386
3	3 764	1 457	2 464	388	452	247	8 772
4	3 739	1 785	2 579	370	530	251	9 255

(a) Vieilles fontes incluses  
 (b) Y compris fours électriques à fonte et installations d'agglomération  
 (c) Pour fer au paquet et produits usagés relaminés

(a) Rottami di ghisa inclusi  
 (b) E forni elettrici per ghisa e impianti di agglomerazione  
 (c) Per ferro a pacchetti e rilaminazioni



Verbrauch an Schrott (a) nach Anlagen

Verbruik van schroot (a) per installaties

96

1000 t

Deutschland (BR)	France	Italia	Nederland	UEBL · BLEU		EGKS CECA	Zeit Période Periodo Tijdvak
				Belgique België	Luxembourg		
8	9	10	11	12	13	14	
C) Schrottverbrauch in den Walzwerken (c) · D) Consommation de ferraille dans les laminoirs (c)							
C) Consumo di rottame nei laminatoi (c) · D) Verbruik van schroot in de walsenlijnen							
12	98	107	—	8	—	225	1965
12	94	89	—	7	—	201	1966
10	108	94	—	3	—	215	1967
4	28	26	—	2	—	60	1 1965
3	28	26	—	2	—	59	2
2	18	29	—	2	—	51	3
3	25	28	—	2	—	58	4
3	22	25	—	2	—	52	1 1966
3	27	25	—	2	—	57	2
3	19	17	—	2	—	41	3
3	27	22	—	1	—	53	4
3	29	23	—	1	—	56	1 1967
3	33	24	—	1	—	61	2
2	20	24	—	1	—	47	3
2	26	22	—	1	—	51	4
D) Schrottverbrauch in den unabh. Stahlgießereien · D) Consomm. de ferraille dans les fonderies d'acier indép.							
D) Consumo di rottame nelle fonderie di acciaio indep. · D) Verbruik van schroot in de onafh. staalgietereien							
375	260	38	7	84	—	763	1965
342	256	38	7	76	—	720	1966
337	267	47	8	57	—	716	1967
98	73	10	2	22	—	204	1 1965
95	69	10	2	22	—	197	2
92	50	8	2	18	—	171	3
90	68	10	2	21	—	191	4
93	69	8	2	22	—	194	1 1966
83	65	9	2	21	—	180	2
86	51	9	2	17	—	165	3
81	72	11	2	16	—	181	4
80	72	12	2	16	—	181	1 1967
85	71	12	2	15	—	185	2
84	50	11	2	12	—	159	3
88	74	12	3	15	—	190	4
E) Schrottverbrauch insgesamt · E) Consommation totale de ferraille							
E) Consumo totale di rottame · E) Verbruik van schroot in totaal							
15 990	7 724	8 654	1 345	2 124	1 052	36 884	1965
15 407	7 694	8 678	1 558	2 001	994	36 333	1966
15 819	7 627	10 333	1 543	2 214	1 058	38 592	1967
4 195	2 063	2 079	329	515	271	9 452	1 1965
4 010	2 048	2 226	331	544	262	9 421	2
3 993	1 700	2 060	321	498	259	8 830	3
3 793	1 907	2 306	365	563	260	9 194	4
4 053	2 034	2 088	389	500	253	9 317	1 1966
4 030	2 044	2 110	394	523	245	9 346	2
3 865	1 657	2 106	388	472	245	8 732	3
3 459	1 958	2 373	388	505	252	8 934	4
3 809	2 028	2 524	385	546	261	9 552	1 1967
4 076	1 978	2 672	396	586	264	9 972	2
3 981	1 617	2 513	390	498	264	9 263	3
3 953	2 002	2 624	373	587	268	9 806	4

(a) Einschl. Gußbruch  
 (b) Einschl. Elektro-Roheisenöfen und Sinteranlagen  
 (c) Für Schweißisenpakete und zum Weiterauswalzen verbrauchtes Material  
 (kein Halbzeug)

(a) Met inbegrip van gegoten schroot  
 (b) Met inbegrip van elektrische ruwijzerovens en Sinterinstallaties  
 (c) Voor pakketijzer en gebruikte producten rechtstreeks bestemd voor herwalsing (geen halfabrikaten)

Consommation de ferraille par tonne de fonte produite dans les installations productrices de fonte (a)

Verbrauch an Schrott in den Roheisenerzeugungsanlagen (a) pro Tonne erzeugten Roheisens

Consumo di rottame per tonnellata di ghisa prodotta nelle installazioni produttrici di ghisa (a)

Verbruik van schroot in de produktie-Installaties voor ruwlijzer (a) per ton geproduceerd ruwlijzer

kg/t

Zeit Période Período Tijdvak	Deutschland (BR)	France	Italia	Nederland	UEBL · BLEU		EGKS CECA
					Belgique België	Luxembourg	
1965	25	30	4	—	27	22	24
1966	25	28	5	—	21	15	22
1967	20	27	5	—	18	17	19
1961 1	38	93	13	—	92	72	59
2	37	90	16	—	86	67	61
3	34	84	11	—	79	55	51
4	31	72	11	—	63	32	44
1962 1	28	60	11	—	51	33	38
2	35	62	10	—	44	30	40
3	37	64	7	—	49	30	42
4	37	66	5	—	44	30	42
1963 1	33	70	4	—	48	34	42
2	32	67	4	—	48	19	41
3	32	50	6	—	49	31	36
4	34	46	5	—	43	16	35
1964 1	28	46	7	—	37	27	32
2	31	46	4	—	38	47	35
3	29	38	4	—	47	41	30
4	30	44	3	—	31	35	31
1965 1	28	35	6	—	26	30	27
2	27	33	4	—	25	21	25
3	23	29	3	—	29	20	22
4	23	24	3	—	29	17	20
1966 1	25	29	5	—	20	14	22
2	26	31	4	—	21	16	23
3	25	29	6	—	23	14	22
4	25	22	5	—	22	16	21
1967 1	21	25	7	—	19	18	19
2	21	32	6	—	21	17	21
3	18	25	7	—	16	17	17
4	18	27	6	—	17	17	18

(a) Y compris consommation de ferraille dans les fours électriques à fonte  
Ivi compreso il consumo di rottame nei forni elettrici per ghisa

(a) Einschl. Schrottverbrauch in Elektro-Roheisenöfen  
Met inbegrip van het verbruik van schroot in de elektrische ruwlijzerovens

Consommation de fonte, de spiegel et de ferro-manganèse carburé, pour la production d'acier

Consumo di ghisa, di ghisa speculara e di ferro-manganese carburato per la produzione di acciaio

Verbrauch an Roheisen, Spiegeleisen und Hochofen-Ferromangan für die Stahlerzeugung

Verbruik van ruwlijzer, spiegelijzer en hoogoven-ferromangaan voor de staalproductie

98

DEUTSCHLAND (BR) · FRANCE · ITALIA

1000 t

Zeit Période Periodo Tijdvak	Roheisen (a) · Fonte (a) Ghisa (a) · Ruwlijzer (a)			Spiegeleisen und Hochofen-Ferromangan Spiegel et ferro-manganèse carburé Ghisa speculara e ferro-manganese carburato Spiegelijzer en hoogoven-ferromangaan			Insgesamt · Total Totale · Totaal		
	Stahlwerke Acieries Acciaierie Staalfabrieken	Unabh. Stahl- gießereien Fonderies d'acier indép. Fonderie di acciaio indep. Onafh. staal- gieterijen	Insgesamt Total Totale Totaal	Stahlwerke Acieries Acciaierie Staalfabrieken	Unabh. Stahl- gießereien Fonderies d'acier indép. Fonderie di acciaio indep. Onafh. staal- gieterijen	Insgesamt Total Totale Totaal	Stahlwerke Acieries Acciaierie Staalfabrieken	Unabh. Stahl- gießereien Fonderies d'acier indép. Fonderie di acciaio indep. Onafh. staal- gieterijen	Insgesamt Total Totale Totaal
<b>Deutschland (BR)</b>									
1965	24 517	8	24 525	281	3	284	24 798	10	24 808
1966	23 468	5	23 473	262	2	264	23 730	7	23 737
1967	24 539	5	24 544	266	2	268	24 805	7	24 812
1965	1	2	6 362	73	1	74	6 433	3	6 436
2	6 091	2	6 093	71	1	72	6 162	3	6 165
3	6 272	2	6 274	72	1	73	6 344	3	6 347
4	5 784	2	5 786	65	0	65	5 849	2	5 851
1966	1	1	6 019	70	1	71	6 088	2	6 090
2	6 046	1	6 047	67	1	68	6 113	2	6 115
3	6 067	1	6 068	65	1	66	6 133	2	6 135
4	5 341	1	5 342	55	1	56	5 396	2	5 398
1967	1	1	5 849	65	1	66	5 913	2	5 915
2	6 170	1	6 171	67	1	68	6 237	2	6 239
3	6 380	1	6 381	67	1	68	6 448	2	6 449
4	6 141	1	6 142	67	1	68	6 208	2	6 210
<b>France</b>									
1965	14 277	6	14 283	210	13	223	14 487	19	14 506
1966	14 268	7	14 275	187	11	198	14 455	18	14 473
1967	14 434	7	14 441	181	7	188	14 615	14	14 629
1965	1	2	3 665	55	4	59	3 717	6	3 723
2	3 639	2	3 641	56	3	59	3 695	5	3 700
3	3 264	1	3 265	47	2	49	3 311	4	3 315
4	3 711	2	3 712	52	3	55	3 763	5	3 768
1966	1	2	3 683	49	3	52	3 730	5	3 735
2	3 617	3	3 620	50	3	53	3 667	6	3 673
3	3 211	1	3 212	41	2	43	3 252	3	3 255
4	3 760	1	3 761	47	3	50	3 807	4	3 811
1967	1	1	3 762	47	1	48	3 808	2	3 810
2	3 380	1	3 381	39	1	40	3 419	2	3 421
3	3 327	3	3 330	40	1	41	3 367	4	3 371
4	3 981	2	3 983	51	2	53	4 032	4	4 036
<b>Italia</b>									
1965	5 446	1	5 447	68	1	69	5 514	1	5 515
1966	6 381	1	6 382	73	1	74	6 454	1	6 455
1967	7 168	1	7 169	82	1	83	7 250	2	7 252
1965	1	0	1 192	16	0	16	1 208	0	1 208
2	1 296	0	1 296	17	0	17	1 313	0	1 313
3	1 347	0	1 347	16	0	16	1 363	0	1 363
4	1 592	0	1 592	19	0	19	1 611	0	1 611
1966	1	0	1 522	18	0	18	1 540	0	1 540
2	1 593	0	1 593	17	0	17	1 610	0	1 610
3	1 662	0	1 662	18	0	18	1 680	0	1 680
4	1 604	0	1 604	20	0	20	1 624	0	1 624
1967	1	0	1 696	19	0	19	1 715	0	1 715
2	1 793	0	1 793	21	0	21	1 814	0	1 814
3	1 889	0	1 889	20	0	20	1 909	0	1 909
4	1 792	0	1 792	21	0	20	1 813	0	1 813

(a) Toutes catégories exceptées celles des col. 4 à 6  
Tutte le categorie eccettuate quelle delle colonne 4 a 6

(a) Alle Sorten, ausgenommen diejenigen der Spalten 4 bis 6  
Alle soorten, met uitzondering van die der kolommen 4 tot 6

Consommation de fonte, de spiegel et de ferro-manganèse carburé, pour la production d'acier

Verbrauch an Roheisen, Spiegeleisen und Hochofen-Ferromangan für die Stahlerzeugung

Consumo di ghisa, di ghisa speculare e di ferro-manganese carburato per la produzione d'acciaio

Verbruik van ruwijzer, spiegelijzer en hoogoven-ferromangaan voor de staalproductie

1000 t

NEDERLAND · BELGIQUE / BELGIË · LUXEMBOURG

Zeit Période Periodo Tijdvak	Roheisen (a) · Fonte (a) Ghisa (a) · Ruwijzer (a)			Spiegeleisen und Hochofen-Ferromangan Spiegel et ferro-manganèse carburé Ghisa speculare e ferro-manganese carburato Spiegelijzer en hoogoven-ferromangaan			Insgesamt · Total Totale · Totaal		
	Stahlwerke Aciéries Acciaierie Staalfabrieken	Unabh. Stahl- gießereien Fonderies d'acier indép. Fonderie di acciaio indep. Onafh. staal- gieterijen	Insgesamt Total Totale Totaal	Stahlwerke Aciéries Acciaierie Staalfabrieken	Unabh. Stahl- gießereien Fonderies d'acier indép. Fonderie di acciaio indep. Onafh. staal- gieterijen	Insgesamt Total Totale Totaal	Stahlwerke Aciéries Acciaierie Staalfabrieken	Unabh. Stahl- gießereien Fonderies d'acier indép. Fonderie di acciaio indep. Onafh. staal- gieterijen	Insgesamt Total Totale Totaal
<b>Nederland</b>									
1965	2 123	0	2 123	17	0	17	2 140	0	2 140
1966	2 048	0	2 048	18	0	18	2 066	0	2 066
1967	2 217	0	2 217	19	0	19	2 236	0	2 236
1965	1 527	0	527	4	0	4	531	0	531
2	532	0	532	4	0	4	536	0	536
3	520	0	520	4	0	4	524	0	525
4	544	0	544	5	0	5	549	0	549
1966	1 510	0	510	5	0	5	515	0	515
2	498	0	498	4	0	4	502	0	502
3	510	0	510	4	0	4	514	0	514
4	531	0	531	5	0	5	536	0	536
1967	1 534	0	534	5	0	5	539	0	539
2	535	0	535	5	0	5	540	0	540
3	558	0	558	4	0	4	562	0	562
4	591	0	591	5	0	5	596	0	596
<b>Belgique / België</b>									
1965	8 293	3	8 296	84	2	87	8 377	4	8 381
1966	8 086	2	8 088	76	2	78	8 163	4	8 167
1967	8 707	1	8 708	89	1	90	8 796	3	8 799
1965	1 2 049	1	2 050	21	0	21	2 070	1	2 071
2	2 056	1	2 057	22	0	22	2 078	1	2 079
3	2 015	1	2 016	20	0	20	2 035	1	2 036
4	2 173	1	2 174	20	0	20	2 193	1	2 194
1966	1 2 068	1	2 069	21	1	22	2 089	1	2 090
2	2 054	0	2 054	19	1	20	2 073	1	2 074
3	1 888	1	1 889	17	0	17	1 905	1	1 906
4	2 076	0	2 076	20	0	20	2 096	1	2 097
1967	1 2 121	0	2 121	21	0	21	2 141	1	2 142
2	2 228	0	2 228	21	0	21	2 249	1	2 250
3	1 994	0	1 994	19	0	19	2 013	1	2 014
4	2 365	0	2 365	27	0	27	2 392	1	2 393
<b>Luxembourg</b>									
1965	4 138	—	4 138	44	—	44	4 182	—	4 182
1966	3 939	—	3 939	43	—	43	3 982	—	3 982
1967	3 983	—	3 983	42	—	42	4 025	—	4 025
1965	1 1 036	—	1 036	11	—	11	1 047	—	1 047
2	1 049	—	1 049	11	—	11	1 060	—	1 060
3	1 029	—	1 029	11	—	11	1 040	—	1 040
4	1 025	—	1 025	10	—	10	1 035	—	1 035
1966	1 989	—	989	10	—	10	999	—	999
2	978	—	978	11	—	11	985	—	989
3	980	—	980	10	—	10	990	—	990
4	994	—	994	11	—	11	1 005	—	1 005
1967	1 1 000	—	1 000	10	—	10	1 010	—	1 010
2	1 002	—	1 002	11	—	11	1 013	—	1 013
3	990	—	990	10	—	10	1 001	—	1 001
4	994	—	994	11	—	11	1 005	—	1 005

(a) Toutes catégories exceptées celles des col. 4 à 6  
Tutte le categorie eccettuate quelle delle colonne 4 a 6

(a) Alle Sorten, ausgenommen diejenigen der Spalten 4 bis 6  
Alle soorten, met uitzondering van die der kolommen 4 tot 6

Production de coke de four des cokeries sidérurgiques de l'ensemble de la Communauté

Erzeugung der Hüttenkokereien an Hochofenkoks in der Gemeinschaft

100

Produzione di coke da forno delle cokerie siderurgiche dell'insieme della Comunità

Productie van hoogovenokes in de hoogovenokesfabrieken verbonden aan de Ijzer- en staalindustrie van de Gemeenschap

1000 t — %

Zeit Période Periodo Tijdvak	Erzeugung Insgesamt Production totale Produzione totale Totale produktie	Darunter Hüttenkokereien · Dont cokeries sidérurgiques Di cui cokerie siderurgiche · Waarvan hoogoven cokesfabrieken						Insgesamt Total Totale Totaal	Sp. 8 Sp. 1 Col. 8 Col. 1 Col. 1 Col. 8 Col. 1 Col. 8 Col. 1	x 100 x 100 x 100 x 100
		Großkoks Gros coke Coke grosso Grove cokes	Gießereikoks Coke de fond. Coke da fond. Gietेरीकokes > 80 mm	Brechkoks · Coke Coke · Cokes		Koksgrus Poussier d.c. Polvere di c. Cokesgruis < 10 mm	Sonstiger Autre Altro Andere			
				80—60 60—40	40—20 20—10					
1	2	3	4	5	6	7	8	9		
1965	74 022	13 207	24	3 425	968	862	1 137	19 624	26,5	
1966	69 778	12 799	23	3 412	2 017	936	133	19 320	27,5	
1964										
I	6 318	1 208	5	285	95	84	13	1 689	26,7	
II	5 835	1 130	5	263	84	78	12	1 571	26,9	
III	6 244	1 198	3	279	84	84	12	1 660	26,6	
IV	6 074	1 168	1	255	82	81	11	1 598	26,3	
V	6 153	1 156	2	259	73	79	10	1 580	25,7	
VI	5 955	1 129	2	232	74	76	9	1 522	25,6	
VII	6 070	1 128	2	234	74	77	12	1 527	25,2	
VIII	6 044	1 122	2	234	77	77	34	1 544	25,6	
IX	6 066	1 117	2	232	78	73	37	1 540	25,4	
X	6 384	1 163	2	270	85	79	38	1 637	25,7	
XI	6 236	1 134	2	263	80	81	38	1 599	25,6	
XII	6 421	1 151	3	277	84	84	40	1 638	25,5	
1965										
I	6 476	1 152	3	286	79	82	46	1 648	25,4	
II	5 849	1 055	1	249	75	78	60	1 519	26,0	
III	6 448	1 160	2	294	88	76	88	1 709	26,5	
IV	6 185	1 104	2	292	82	72	99	1 651	26,7	
V	6 294	1 119	2	301	83	72	91	1 669	26,5	
VI	6 050	1 071	2	284	83	70	92	1 600	26,4	
VII	6 083	1 051	2	282	80	66	98	1 579	26,0	
VIII	6 027	1 075	2	281	75	68	95	1 597	26,5	
IX	5 985	1 084	2	278	82	68	107	1 621	27,1	
X	6 249	1 130	2	295	84	70	113	1 694	27,1	
XI	6 066	1 088	2	286	82	68	116	1 642	27,1	
XII	6 231	1 118	2	297	75	72	132	1 697	27,2	
1966										
I	6 341	1 125	2	296	195	68	17	1 704	26,9	
II	5 691	1 027	2	261	156	70	18	1 533	26,9	
III	6 170	1 111	2	293	167	75	10	1 658	26,9	
IV	5 855	1 058	2	287	170	78	8	1 603	27,4	
V	6 057	1 083	2	291	166	82	15	1 640	26,8	
VI	5 807	1 054	2	275	165	83	9	1 588	27,3	
VII	5 791	1 027	2	286	166	78	11	1 571	27,2	
VIII	5 612	1 040	1	285	173	87	9	1 595	28,4	
IX	5 547	1 047	2	283	166	80	9	1 587	29,0	
X	5 691	1 084	2	287	163	80	9	1 630	28,6	
XI	5 596	1 060	1	275	160	77	8	1 581	28,5	
XII	5 687	1 082	2	291	170	78	9	1 633	28,8	
1967										
I	5 788	1 103	0	384	89	63	8	1 657	28,6	
II	5 166	1 005	0	350	75	60	8	1 498	29,0	
III	5 606	1 106	0	386	77	63	11	1 644	29,3	
IV	5 202	997	0	361	68	57	23	1 507	29,0	

Consommation de coke (a), par service, et d'autres combustibles solides (ensemble CECA) dans les usines sidérurgiques de la Communauté (b) (cokeries sidérurgiques exclues)

Consumo di coke (a), per installazioni, e consumo di altri combustibili solidi (insieme della CECA) negli stabilimenti siderurgici della Comunità (b) (cokerie siderurgiche escluse)

1000 t

Zeit Période Periodo Tijdvak	Deutschland (BR)	France	Italia	Nederland	UEBL · BLEU		EGKS CECA
					Belgique België	Luxembourg	
	1	2	3	4	5	6	7

A) Koksverbrauch in den Hüttensinteranlagen · Consommation de coke dans les installations d'agglomération

A) Consumo di coke negli impianti di agglomerazione · Verbruik van cokes in de sinterinstallaties

1965	2 016	1 200	394	70	447	208	4 335
1966	2 014	1 014	433	74	421	202	4 158
1967	2 178	967	462	94	446	202	4 348
1964							
1	478	322	33	26	101	51	1 012
2	472	323	31	24	112	56	1 021
3	486	278	36	25	107	53	985
4	506	339	58	29	126	56	1 112
1965							
1	496	311	75	19	123	53	1 077
2	503	314	92	21	109	52	1 091
3	524	266	102	21	97	52	1 062
4	494	307	121	10	117	51	1 100
1966							
1	521	270	97	13	115	52	1 068
2	531	248	109	21	98	49	1 056
3	501	217	115	18	97	49	995
4	471	279	113	23	112	51	1 049
1967							
1	533	256	111	27	100	52	1 049
2	568	236	112	23	111	49	1 099
3	543	225	121	26	114	49	1 078
4	534	251	118	17	122	51	1 093

B) Koksverbrauch in den Hochöfen (c) · Consommation de coke dans les hauts fourneaux (c)

B) Consumo di coke negli alti forni (c) · Verbruik van cokes in de hoogovens (c)

1965	18 127	12 299	3 483	1 321	5 555	3 563	44 348
1966	15 796	11 566	3 736	1 193	5 244	3 235	40 770
1967	16 516	10 916	3 877	1 390	5 609	3 085	41 392
1964							
1	4 480	3 147	545	316	1 416	864	10 767
2	4 646	3 230	504	292	1 403	945	11 018
3	4 955	2 945	545	295	1 381	948	11 147
4	4 851	3 449	656	312	1 497	954	11 722
1965							
1	4 762	3 246	735	343	1 380	902	11 368
2	4 593	3 200	833	342	1 382	892	11 242
3	4 553	2 761	845	325	1 359	894	10 738
4	4 219	3 092	982	310	1 435	875	10 913
1966							
1	4 131	3 070	948	280	1 360	844	10 633
2	4 082	2 935	952	273	1 331	829	10 403
3	3 987	2 577	949	314	1 234	782	9 843
4	3 595	2 984	887	326	1 319	780	9 891
1967							
1	3 939	2 918	935	334	1 370	767	10 263
2	4 170	2 532	942	345	1 414	780	10 183
3	4 289	2 478	1 021	351	1 310	768	10 217
4	4 119	2 989	979	360	1 515	770	10 732

(a) Y compris semi-coke et poussier de coke  
(b) Non compris les fonderies d'acier indépendantes  
(c) Y compris fours électriques à fonte

(a) Compresi semi-coke e polvere di coke  
(b) Non comprese le fonderie di acciaio indipendenti  
(c) Inclusi forni elettrici per ghisa

Verbrauch an Koks (a) nach Anlagen sowie Verbrauch an anderen festen Brennstoffen (EGKS insgesamt) in den Werken der Eisen- und Stahlindustrie der Gemeinschaft (b) (ohne Hüttenkokereien)

101

Verbruik van cokes (a) per installaties verbruik van andere vaste brandstoffen (Totaal van de EGKS) in de IJzer- en staalindustrie van de Gemeenschap (b) (hoogovencokesfabrieken niet inbegrepen)

1000 t

Deutschland (BR)	France	Italia	Nederland	UEBL · BLEU		EGKS · CECA			Zeit Période Periodo Tijdvak
				Belgique België	Luxembourg	Koks Insgesamt	Steinkohlen und -briketts	Braunkohlen und -briketts	
						Total coke	Houille et briquettes	Lignite et briquettes	
8	9	10	11	12	13	14	15	16	

C) Koksverbrauch für sonstige Zwecke in der Eisen- und Stahlindustrie · Consommation de coke pour autres usages dans la sidérurgie

C) Consumo di coke per altri impieghi nell'industria siderurgica · Verbruik van cokes voor andere verbruiksdoeleinden in de IJzer- en staalindustrie

183	280	116	7	66	37	689			1965
167	265	180	8	44	39	703			1966
127	251	77	7	17	27	505			1967
85	97	44	1	32	11	271			1 1964
65	61	16	1	19	5	168			2
70	51	13	1	16	6	157			3
84	88	16	2	14	9	212			4
61	94	14	2	20	12	203			1 1965
36	60	7	1	14	8	128			2
36	53	10	1	9	5	114			3
48	75	82	3	24	12	244			4
46	77	62	3	23	7	218			1 1966
26	62	57	2	6	8	161			2
37	51	39	1	7	10	148			3
49	75	22	1	7	15	169			4
42	84	15	2	14	10	167			1 1967
22	54	20	1	2	3	95			2
26	46	22	2	0	4	102			3
36	66	20	2	0	11	133			4

D) Verbrauch an Koks und sonstigen festen Brennstoffen insgesamt · Consommation totale de coke et d'autres combustibles solides

D) Consumo totale di coke e di altri combustibili solidi · Verbruik van cokes en van andere vaste brandstoffen in totaal

20 327	13 779	3 993	1 398	6 069	3 808	49 375	3 780	373	1965
17 977	12 845	4 349	1 275	5 710	3 476	45 631	4 415	267	1966
18 821	12 135	4 416	1 491	6 067	3 314	46 244	4 157	221	1967
5 043	3 566	622	343	1 549	926	12 048	1 052	178	1 1964
5 183	3 614	551	317	1 534	1 006	12 207	773	145	2
5 511	3 274	594	321	1 504	1 007	12 209	695	118	3
5 441	3 876	732	343	1 637	1 017	13 046	897	131	4
5 319	3 651	824	364	1 523	967	12 648	1 015	118	1 1965
5 134	3 574	932	364	1 505	952	12 462	908	84	2
5 113	3 080	1 052	347	1 465	951	12 008	827	85	3
4 761	3 474	1 185	323	1 576	938	12 257	1 098	95	4
4 698	3 417	1 107	296	1 498	903	11 918	1 282	81	1 1966
4 639	3 245	1 118	296	1 435	886	11 620	1 033	64	2
4 525	2 845	1 103	333	1 338	841	10 986	937	61	3
415	3 338	1 021	350	1 438	846	11 107	1 164	61	4
4 514	3 258	1 061	363	1 484	829	11 509	1 172	62	1 1967
4 760	2 822	1 074	369	1 527	832	11 385	999	56	2
4 858	2 749	1 164	379	1 424	821	11 394	841	51	3
4 689	3 306	1 117	379	1 632	832	11 954	1 145	52	4

(a) Einschließlich Schmelzkoks und Koksgrus  
(b) Ohne Verbrauch der unabhängigen Stahlgießereien  
(c) Einschließlich Elektro-Rohröfen

(a) Met inbegrip van halfcokes en cokesgruis  
(b) Verbruik der onafhankelijke staalgietereien niet inbegrepen  
(c) Met inbegrip van elektrische ruwijzerovens

Consommation de coke (a), par tonne de produit obtenu, dans les installations d'agglomération et dans les installations productrices de fonte

Consumo di coke (a), per tonnellata di prodotto ottenuto, negli impianti di agglomerazione e nelle installazioni produttrici di ghisa

Verbrauch an Koks (a) pro Tonne erzeugten Sinters bzw. Roheisens in den Hüttensinteranlagen sowie in den Roh Eisen-Erzeugungsanlagen

Verbruik van cokes (a) per ton geproduceerd sinter in de sinterinstallaties en per ton geproduceerd ruw ijzer in de installaties voor de produktie van ruwijzer

Zeit Période Periodo Tijdvak	Deutschland (BR)	France	Italia	Nederland	UEBL · BLEU		EGKS CECA
					Belgique België	Luxembourg	
<b>In den Hüttensinteranlagen (b) · Dans les Installations d'agglomération (b) Negli impianti di agglomerazione (b) · In de sinterinstallaties (b)</b>							
1965	67	65	73	22	62	44	62
1966	70	52	61	24	59	43	59
1967	71	46	55	29	58	43	57
1964 1	72	74	56	35	71	45	67
2	67	74	52	36	67	45	65
3	66	69	59	39	67	43	64
4	67	72	72	40	71	47	66
1965 1	66	70	70	21	68	44	63
2	68	67	73	27	59	43	63
3	69	61	68	26	56	45	62
4	67	62	77	12	63	43	62
1966 1	69	55	64	17	65	43	60
2	72	50	61	27	56	42	59
3	67	51	58	23	58	41	58
4	69	53	61	30	58	43	58
1967 1	72	48	58	34	54	44	59
2	73	48	53	28	56	42	59
3	69	46	54	31	63	42	57
4	69	42			59	43	
<b>Direkter Einsatz in den Hochöfen (c) · Enfournement direct dans les hauts fourneaux (c) Informamento diretto negli alti forni (c) · Direkt verbruik in de hoogovens (c)</b>							
1965	672	780	633	559	658	860	702
1966	622	742	596	540	631	817	660
1967	604	696	530	539	624	779	628
1964 1	708	809	633	628	726	900	743
2	697	800	640	628	691	880	732
3	692	815	645	641	700	880	732
4	690	802	639	600	692	892	728
1965 1	683	798	633	588	665	861	715
2	679	784	636	570	661	853	707
3	685	774	584	535	660	870	690
4	658	764	621	540	649	854	688
1966 1	636	761	623	550	641	842	678
2	625	741	613	546	631	827	664
3	613	747	584	545	636	810	653
4	611	721	564	523	620	788	648
1967 1	612	711	549	515	626	779	639
2	601	688	530	554	615	793	625
3	601	696	524	539	633	777	625
4	602	688	519	548	622	768	625

(a) Y compris semi-coke et poussier de coke  
Compresi semi-coke e polvere di coke

(b) En kg par t d'agglomérés produites  
In kg per t di agglomerati prodotti

(c) Y compris fours électriques à fonte  
Inclusi forni elettrici per ghisa

(a) Einschl. Schmelkoks und Koksgrus  
Met inbegrip van halfcokes en cokesgruis

(b) In kg pro Tonne erzeugten Sinters  
In kg per ton geproduceerd sinter

(c) Einschl. Elektro-Roh Eisenöfen  
Met inbegrip van elektrische ruwijzerovens



Réceptions de combustibles solides des usines sidérurgiques de l'ensemble de la Communauté (a) (cokeries idérurgiques exclues)

Zugänge an festen Brennstoffen bei den Hüttenwerken der Gemeinschaft (a) (ohne Hüttenkokereien)

103

Arrivi di combustibili solidi negli stabilimenti siderurgici del insieme della Comunità (a) (cokerie siderurgiche escluse)

Aanvoer van vaste brandstoffen bij de IJzer- en staalindustrie van de Gemeenschap (a) (hoogoven-cokesfabrieken niet inbegrepen)

1000 t

Zeit Période Periodo Tijdvak	Arten · Nature · Natura · Soorten					Herkunft · Provenance · Provenienza · Herkomst			
	Koks und Steinkohlenschwelkoks  Cokes et semi-cokes de houille  Coke e semi-coke di carbon fossile  Cokes en steenkool- koolhalfcokes	Koksgrus  Poussier de cokes  Polvere di coke  Cokesgruis	Steinkohlen und -briketts  Houille et briquettes  Carbon fossile e mattonelle  Steenkool en -briketten (b)	Braunkohlen und -briketts  Lignite et briquettes de lignite  Lignite e mattonelle di lignite  Bruinkool en -briketten (c)	Insgesamt  Total  Totale  Totaal	EGKS · CECA			Dritte Länder  Pays tiers  Paesi terzi  Derde landen
						Hütten- kokereien Cokeries sidérurgiques propres Cokerie siderurgiche proprie Hoogoven- cokes- fabrieken	Sonstige Herkunft  Autres provenances  Autre provenienze  Overige	Insgesamt  Total  Totale	
1	2	3	4	5	6	7	8	9	
1965	45 781	3 946	3 866	389	53 983	17 842	36 001	53 843	140
1966	42 031	3 698	4 612	282	50 623	17 567	32 934	50 501	122
1967	42 225	4 035	4 064	205	50 539	17 167	33 179	50 346	193
1963 I	3 793	253	387	50	4 483	1 565	2 917	4 482	1
II	3 457	260	384	48	4 149	1 405	2 743	4 148	1
III	3 560	279	267	46	4 152	1 504	2 638	4 142	10
IV	3 536	259	339	38	4 172	1 437	2 694	4 131	41
V	3 622	269	339	40	4 270	1 490	2 779	4 269	1
VI	3 414	261	307	35	4 017	1 425	2 591	4 016	1
VII	3 525	286	302	37	4 150	1 462	2 687	4 149	1
VIII	3 287	278	274	38	3 877	1 434	2 435	3 869	8
IX	3 400	268	297	35	4 000	1 402	2 593	3 995	5
X	3 664	282	330	39	4 315	1 454	2 849	4 303	12
XI	3 466	307	320	72	4 169	1 400	2 762	4 162	7
XII	3 561	302	354	60	4 277	1 449	2 812	4 261	16
1964 1	11 186	991	1 047	182	13 406	4 398	8 985	13 383	21
2	11 324	1 010	856	151	13 340	4 200	9 107	13 307	32
3	11 409	1 020	687	113	13 231	4 104	9 025	13 219	12
4	12 055	1 073	900	135	14 236	4 403	9 803	14 205	32
1965 1	11 731	1 015	973	123	13 842	4 414	9 376	13 790	52
2	11 557	978	919	86	13 540	4 462	9 061	13 523	18
3	11 183	967	877	85	13 112	4 400	8 675	13 075	37
4	11 310	985	1 098	95	13 489	4 567	8 888	13 455	34
1966 1	11 040	980	1 257	75	13 352	4 477	8 859	13 336	16
2	10 842	994	1 063	69	12 868	4 437	8 415	12 852	16
3	10 009	908	1 018	70	12 005	4 317	7 656	11 973	32
4	10 140	915	1 275	69	12 398	4 336	8 004	12 340	58
1967 1	10 524	983	1 117	60	12 683	4 121	8 517	12 637	46
2	10 320	1 036	977	55	12 388	4 289	8 048	12 337	52
3	10 407	1 002	853	52	12 314	4 278	7 978	12 257	58
4	10 976	1 011	1 128	39	13 154	4 480	8 637	13 117	37

(a) Non compris les fonderies d'acier indépendantes  
Non comprise la fonderie d'acciaio indipendenti

(b) Y compris poussières d'antracite  
Ivi comprese le polveri di antracite

(c) Y compris le coke de lignite  
Ivi compreso il coke di lignite

(a) Unabhängige Stahlgießereien nicht eingeschlossen  
Onafhankelijke staalgietereien niet inbegrepen

(b) Einschließlich Anthrazitstaub  
Inclusief anthracietgruis

(c) Einschließlich Braunkohlenschwelkoks  
Inclusief bruinkoolcokes

**Bilan de la consommation de combustibles et d'énergie dans la sidérurgie de la Communauté (sans les cokeries sidérurgiques, ni les fonderies d'acier indépendantes)**
**Consumo di combustibili e di energia nell'industria siderurgica della Comunità (non comprese le cokerie siderurgiche né le fonderie di acciaio indipendenti)**

Gruppierung Libellé Descrizione Groepering	Einheit Unités Unità Eenheid	1962			1963			1964		
		Insgesamt Total Totale Totaal	darunter · dont di cui · waarvan		Insgesamt Total Totale Totaal	darunter · dont di cu · waarvan		Insgesamt Total Totale Totaal	darunter · dont di cui · waarvan	
			Hochöfen(f) Hauts(f) fornaux Alti forni(f) Hoogovens(f)	Strom- erzeugungs- anlagen Centrales électriques Centralli elettriche Elektrische centrales		Hochöfen Hauts fornaux Alti forni Hoogovens	Strom- erzeugungs- anlagen Centrales électriques Centralli elettriche Elektrische centrales		Hochöfen Hauts fornaux Alti forni Hoogovens	Strom- erzeugungs- anlagen Centrales électriques Centralli elettriche Elektrische centrales
			1	2		3	4		5	6
<b>I) COMBUSTIBLES SOLIDES: COMBUSTIBILI SOLIDI:</b>										
1° Coke et semi-coke de houille Coke e semi-coke di carbon fossile	1 000 t	41 231	40 917	0	44 383	43 584	0	41 638	40 854	0
2° Poussier de coke Polvere di coke	»	4 131	3 864	50	2 980	229	68	3 555	207	93
3° Houille et briquettes (a) Carbon fossile e mattonelle (a)	»	4 360	1 030	1 989	3 993	8	805	3 780	9	853
4° Lignite et briquettes (b) Lignite e mattonelle (b)	»	267	114	53	543	0	—	510	0	—
Total · Totale	»	49 989	45 925	2 092	51 899	43 821	873	49 482	41 071	946
<b>II) COMBUSTIBLES LIQUIDES: COMBUSTIBILI LIQUIDI:</b>										
1° Fuel et gaz-oil Olio combustibile e gasolio	1 000 t	6 462	1 555	617	3 861	184	142	4 310	329	156
2° Goudron et brai Bitume e pece	»	142	6	33	66	1	0	86	15	3
Total · Totale	»	6 604	1 560	650	3 927	185	142	4 396	344	159
<b>III) GAZ : · GAS :</b>										
1° De hauts fourneaux des usines (c) Di alto forno degli stabilimenti (c)	millions m <sup>3</sup>	26 642	12 343	5 803	34 091	13 348	8 501	32 197	12 979	7 596
2° des cokeries des usines (d) Delle cokerie degli stabilimenti (d)	»	4 104	255(g)	453	3 898	165	187	3 624	175	215
3° D'autres sources Da altre fonti	»	6 800	245(g)	151	5 287	11	83	5 387	5	99
Total · Totale	»	37 546	12 843	7 840	43 276	13 524	8 771	41 208	13 158	7 910
<b>IV) ÉNERGIE ÉLECTRIQUE : ENERGIA ELETTRICA :</b>										
1° Produite dans les usines Prodotta negli stabilimenti	millions kWh				13 464			13 346		
2° D'autres sources Da altre fonti	»				13 995			15 237		
Total · Totale	»	32 984	5 284	1 075	27 459	2 884	793	28 583	2 918	761

Anhang Annexe Allegato Bijlage	Einheit Unités Unità Eenheid	Insgesamt Total Totale Totaal	darunter über Verteilernetz Dont au réseau Di cui alla rete di distribuzione waarvan aan het voorzieningsnet	Insgesamt Total Totale Totaal	darunter über Verteilernetz Dont au réseau Di cui alla rete di distribuzione waarvan aan het voorzieningsnet	Insgesamt Total Totale Totaal	darunter über Verteilernetz Dont au réseau Di cui alla rete di distribuzione waarvan aan het voorzieningsnet
		(a)		(a)		(a)	
<b>V) LIVRAISONS : CONSEGNE :</b>							
1° De gaz de haut fourneau Di gas d'alto forno	millions m <sup>3</sup>	4 629	.	5 953	109	5 828	115
2° Gaz de distillation Gas di distillazione	»	2 183	1 647	2 871	2 074	2 733	1 895
3° D'électricité · Di elettricità	millions kWh	6 859	1 034	5 512	648	5 190	481

(a) Y compris poussier d'antracite

(b) Y compris coke de lignite

(c) Millions m<sup>3</sup> à 0° et 760 mm/Hg(d) Millions m<sup>3</sup> à 4 250 calories

(e) Directement à d'autres ateliers localement intégrés (excepté les fonderies d'acier) au réseau, à d'autres usines et aux cokeries sidérurgiques

(f) Y compris installations de préparation et d'agglomération de la charge

(g) En partie estimé

(a) Ivi comprese le polveri di antracite

(b) Ivi compreso il coke di lignite

(c) Milioni di m<sup>3</sup> a 0° e 760 mm/Hg(d) Milioni di m<sup>3</sup> a 4 250 calorie

(e) Direttamente ad altre officine localmente integrate (eccettuate le fonderie di acciaio), alla rete, ad altri stabilimenti e alle cokerie siderurgiche

(f) Ivi compresi gli impianti di preparazione e d'agglomerazione della carica

(g) In parte valutata

Verbrauch von Brennstoffen und Energie in der Eisen- und Stahlindustrie der Gemeinschaft (ohne Hüttenkokerien und unabhängige Stahlgießereien)

104

Verbruik van brandstoffen en energie bij de ijzer- en staalindustrie van de Gemeenschap (hoogovencokefabrieken en onafhankelijke staalgieterijen niet inbegrepen)


1965			1966			1967 I-VI			Einheit	Gruppierung
Insgesamt	darunter · dont di cui · waarvan		Insgesamt	darunter · dont di cui · waarvan		Insgesamt	darunter · dont di cui · waarvan			
	Hochöfen	Stromerzeugungsanlagen		Hochöfen	Stromerzeugungsanlagen		Hochöfen(f)	Stromerzeugungsanlagen	Unità	Descrizione
Total	Hauts fourneaux	Centrales électriques	Total	Hauts fourneaux	Centrales électriques	Total	Hauts (f) fourneaux	Centrales électriques	Eenheld	Groepering
Totale	Alti forni	Centrall elettriche	Totale	Alti forni	Centrall elettriche	Totale	Alti forni (f)	Centrall elettriche		
Totaal	Hoogovens	Elektrische centrales	Totaal	Hoogovens	Elektrische centrales	Totaal	Hoogovens(f)	Elektrische centrales		
10	11	12	13	14	15	16	17	18		
45 054	44 473	1	44 969	44 533	1	20 642	20 494	0	1 000 t	I) FESTE BRENNSTOFFE : VASTE BRANDSTOFFEN :
4 274	229	66	4 305	4 035	60	2 177	2 040	15	»	1° Koks einschl. Steinkohlenschwefkoks Cokes en steenhalfcokes
3 333	8	629	3 660	821	1 505	2 131	537	978	»	2° Koksgrus Cokesgruis
573	0	—	373	162	47	117	58	94	»	3° Steinkohlen und -briketts (a) Steenkool en -briketten (a)
53 234	44 711	697	53 307	49 551	1 613	25 067	23 129	1 017	»	4° Braunkohlen und -briketts (b) Bruinkool en -briketten (b) Insgesamt · Totaal
5 290	524	232	6 054	985	610	3 625	140	367	1 000 t	II) FLÜSSIGE BRENNSTOFFE : VLOEIBARE BRANDSTOFFEN
74	17	5	80	8	5	76	3	23	»	1° Heizöl und Gasöl Stookolie en dieselolie
5 364	541	237	6 134	993	615	3 701	943	390	»	2° Teer und Pech Teer en pek Insgesamt · Totaal
33 642	14 898	7 753	28 851	14 107	7 725	13 209	6 322	3 474	mio Nm <sup>3</sup>	III) GAS : · GASSEN :
3 914	.	.	3 927	229(g)	387	2 061	103	184	»	1° Eigenes Gichtgas (c) Eigen hoogovengas (c)
5 651	9	89	5 989	26(g)	130	3 465	5 918	123	»	2° Aus eigener Kokerel (d) Uit eigen cokesfabriek (d)
43 207	14 936	8 083	38 768	14 364	8 242	18 735	6 484	3 781	»	3° Sonstiges Gas Andere gassen Insgesamt · Totaal
14 604									mio kWh	IV) STROM : STROOM :
17 180									»	1° Aus eigener Erzeugung in eigen fabrieken geproduceerd
31 784	3 158	785	32 117	5 696	963	17 227	2 837	550	»	2° Sonstiger Strom Andere stroom Insgesamt · Totaal

Insgesamt	darunter über Verteilernetz	Insgesamt	darunter über Verteilernetz	Insgesamt	darunter über Verteilernetz	Einheit	Anhang
Total	Dont au réseau	Total	Dont au réseau	Total	Dont au réseau	Unités	Annexe
Totale	Di cui alla rete di distribuzione	Totale	Di cui alla rete di distribuzione	Totale	Di cui alla rete di distribuzione	Unità	Allegato
(e)	waarvan aan het voorzieningsnet	(e)	waarvan aan het voorzieningsnet	(e)	waarvan aan het voorzieningsnet	Eenheld	Bijlage
6 276	85	5 668	.	2 702	61	mio Nm <sup>3</sup>	V) ABGABEN : · LEVERINGEN
2 545	1 826	2 516	1 817			»	1° Gichtgas Hoogovengas
5 649	467	7 614	857	4 034	457	mio kWh	2° Starkgas Distillatiegas 3° Strom · Elektriciteit

- (a) Einschließlich Anthrazitstaub  
 (b) Einschließlich Brounkohlenschwefkoks und Brikettstaub  
 (c) In Millionen kcal/Nm<sup>3</sup> O<sup>2</sup> und 760 mm QS  
 (d) In Millionen Nm<sup>3</sup> von 4 250 kcal Nm<sup>3</sup>  
 (e) Unmittelbar an sonstige örtlich verbundene Betriebe (ohne örtlich verbundene Stahlformgießerei), an das Verteilernetz, an andere Werke und die Hüttenkokerien  
 (f) Einschließlich Anlagen für die Vorbereitung der Chargen und die Sinteranlagen  
 (g) Teilweise geschätzt

- (a) Anthracietgruis inbegrepen  
 (b) Bruinkoolcokes en briketstof inbegrepen  
 (c) Miljoenen Nm<sup>3</sup> bij 0° en 760 mm kwikdruk  
 (d) In miljoenen eenheden van 4 250 cal. per Nm<sup>3</sup>  
 (e) Rechtstreeks geleverd aan plaatselijk verbonden bedrijven (met uitzondering van de plaatselijk verbonden staalgieterij), aan de voorzieningsnetten, aan andere fabrieken en aan de hoogovencokefabrieken  
 (f) Met inbegrip van sinter- en ertsvoorbereidingsinstallaties  
 (g) Gedeeltelijk geschat



**Teil I: Eisenschaffende Industrie**

**1<sup>ère</sup> Partie: Sidérurgie proprement dite**

**1<sup>a</sup> Parte: Siderurgia propriamente detta**

**1<sup>o</sup> Deel: IJzer- en staalproducerende industrie**

**VII**

**Unabhängige Stahlgießereien  
Fonderie di acciaio Independenti**

**Fonderies d'acier indépendantes  
Onafhankelijke staalgietereien**

Production d'acier liquide pour moulage, par procédés, dans l'ensemble des fonderies d'acier indépendantes de la Communauté (a) (Quantités et importance relative)

Produzione di acciaio spillato per getti secondo il processo di fabbricazione delle fonderie di acciaio indipendenti della Comunità (a) (Quantità e importanza relativa)

Erzeugung von Flüssigstahl für Stahlguß nach Verfahren in den unabhängigen Stahlgießereien der Gemeinschaft (a) (Mengen und Anteil an der Gesamterzeugung)

Productie van vloeibaar staal voor gietwerk per procédé in de onafhankelijke staalgietereien van de Gemeenschap (a) (Hoeveelheden en aandeel in de totale productie)

1000 t — %

Zeit Période Periodo Tijdvak	Nach Verfahren · Par procédés Secondo il processo di fabbricazione · Per procédé				Insgesamt Total Totale Totaal	In % d. Gesamterz. an Flüssigst. f. Stahlg. En % de la production tot. d'ac. liq. p. moulage In % della prod. tot. di acciaio spillato per getti In % van de tot. prod. van vloeibaar staal voor gietwerk
	S.M.-Stahl Martin Martinstaal	Elektrostahl Electrique Elettrico Elektrostaal	Bessemer	Sonstiger Autres Altri Andere		
	1	2	3	4		
1965	9	597	121	16	743	57,9
1966	5	606	91	16	718	59,5
1967	5	668	69	15	757	62,3
1966 X	0	54	7	1	63	60,6
XI	0	51	7	2	61	61,0
XII	0	50	8	1	59	60,4
1967 I	0	54	6	1	62	60,6
II	0	53	6	1	61	60,5
III	0	57	6	1	65	60,7
IV	1	57	5	1	64	62,0
V	0	53	6	1	61	62,9
VI	0	58	7	3	67	63,2
VII	0	45	4	0	50	59,5
VIII	0	44	4	0	49	62,8
IX	0	61	6	2	69	62,2
X	0	62	6	2	69	61,0
XI	1	61	6	1	69	63,3
XII	1	56	6	1	64	58,2
1968 I						
In % der Rohstahlerzeugung Insgesamt · En % de la production totale d'acier brut In % della produzione di acciaio grezzo · In % van de totale productie van ruwstaal						
1965	0,0	5,8	100,0	0,0	0,9	
1966	0,0	5,9	100,0	0,0	0,9	
1967	0,0	5,7	100,0	0,0	0,9	
1966 X	0,0	5,7	100,0	0,0	0,9	
XI	0,0	5,8	100,0	0,0	0,9	
XII	0,0	5,4	100,0	0,0	0,9	
1967 I	0,0	5,0	100,0	0,0	0,9	
II	0,0	5,7	100,0	0,0	0,9	
III	0,0	5,8	100,0	0,0	0,8	
IV	0,0	5,8	100,0	0,0	0,9	
V	0,0	6,0	100,0	0,0	0,8	
VI	0,0	5,6	100,0	0,0	0,8	
VII	0,0	4,7	100,0	0,0	0,7	
VIII	0,0	5,7	100,0	0,0	0,7	
IX	0,0	5,9	100,0	0,0	0,9	
X	0,0	5,8	100,0	0,0	0,9	
XI	0,0	5,8	100,0	0,0	0,9	
XII	0,0	5,5	100,0	0,0	0,9	
1968 I						

(a) Pour la France, fonderies autonomes et fonderies intégrées à d'autres industries que la sidérurgie  
Per la Francia, fonderie autonome e fonderie integrate a industrie diverse della siderurgia

(a) Für Frankreich, selbständige Stahlgießereien und Stahlgießereien, die mit anderen Industrien als der Eisen- und Stahlindustrie verbunden sind  
Voor Frankrijk, zelfstandige staalgietereien en staalgietereien, die met andere industrieën dan de ijzer- en staalindustrie verbonden zijn

Consumption de matières premières de l'ensemble des fonderies d'acier indépendantes de la Communauté

Rohstoffverbrauch in den unabhängigen Stahlbergereien der Gemeinschaft

106

Consumo di materie prime dell'insieme delle fonderie di acciaio indipendenti della Comunità

Grondstoffenverbruik van de onafhankelijke staalgieterijen van de Gemeenschap

Zeit Période Periodo Tijdvak	Roh Eisen Fonte Ghisa Ruwijzer (a)	Spiegeleisen u. Hoch- ofen-Ferromangan Spiegel et ferro- manganèse carburé Ghisa specularé e ferro-mn carburato Spiegelijzer en hoog- oven-ferromangaan (a)	Sonstige Ferrolegierungen Autres ferro-alliages Autre ferro leghe Andere ferrolegierungen	Schrott · Ferraille · Rottame · Schroot		Steinkohlen und -briketts Houille et briquettes de houille Carbon fossile e mattonelle Steenkool en -briketten (c)
				Insgesamt Total Totale Totaal (a)	Davon Eigenentfall Dont de chutes propres Di cui: Ricuperi interni Waarvan: Opbrengst uit eigenbedrijf (b)	
				1000 t		
	1	2	3	4	5	6
1965	17	18	28	763	333	26
1966	15	16	24	720	328	22
1967	15	11	21	716	343	19
1964 1	5	5	5	195	85	9
2	6	5	6	195	78	7
3	5	5	6	168	75	6
4	6	5	7	200	87	8
1965 1	5	5	8	204	88	8
2	4	4	8	197	85	7
3	3	4	5	171	76	5
4	4	5	7	191	84	7
1966 1	4	4	6	193	86	6
2	5	4	6	180	82	6
3	3	3	5	165	76	4
4	3	4	6	182	84	6
1967 1	3	3	5	183	85	5
2	4	3	6	185	89	5
3	5	2	5	159	77	4
4	4	3	5	190	93	5

Zeit Période Periodo Tijdvak	Heizkoks einsch. Steinkohlenschweißkoks Coke et semi-coke de chauffage Coke e semi-coke di riscaldamento Cokes en halfcokes	Schmelzkoks und Spezialkoks Coke de fonderie et coke spécial Coke da fonderia e coke speciale Gietrijcokes en speciale cokes	Rohbraunkohle, -staub, Braunkohlenbriketts Lignite, poussières et briquettes de lignite Lignite, polvere e mattonelle di lignite Ruwe bruinkool, bruinkoolstof en bruinkoolbriketten	Flüssige Brennstoffe Combustibles liquides Combustibili liquidi Vloeibare brandstoffen	Gas Gaz Gas Gas (d)	Strom Electricité Elettricità Elektricitet						
							1000 t				1000 m <sup>3</sup>	1000 kWh
							7	8	9	10	11	12
1965	5	57	2	30	77 610	618 988						
1966	4	40	1	31	85 542	646 371						
1967	4	31	1	32	92 438	661 011						
1964 1	4	16	1	8	20 466	155 159						
2	1	13	1	5	17 859	140 815						
3	1	12	0	5	18 133	138 778						
4	3	16	1	7	21 233	163 541						
1965 1	2	16	1	10	21 557	166 453						
2	1	13	0	6	20 203	160 044						
3	0	16	0	5	14 302	130 609						
4	2	12	0	9	20 548	168 202						
1966 1	2	12	0	9	22 054	169 420						
2	1	11	0	6	18 565	157 534						
3	0	8	0	4	19 819	150 663						
4	2	10	0	12	25 104	168 754						
1967 1	2	9	0	11	26 331	167 348						
2	0	9	0	6	22 163	166 245						
3	1	5	0	6	19 152	145 891						
4	1	8	0	9	24 792	179 654						

(a) Données par pays: voir tableaux précédents

Dati per paese: vedere tavole precedenti

(b) Non compris la récupération dans les usines  
Non compresi i ricuperi di demolizione nello stabilimento

(c) Y compris poussière d'antracite  
Compresa la polvere di antracite

(d) m<sup>3</sup> à 4 250 calories  
m<sup>3</sup> a 4 250 calorie


(a) Länderangaben siehe vorhergehende Tabellen

Voor de cijfers per land zie men de voorgaande tabellen

(b) Altschrott der Werke nicht einbegriffen  
Oud schroot uit eigen bedrijf niet inbegrepen

(c) Einschließlich Anthrazitstaub  
Inclusief anthracietstof

(d) Berechnet auf 4 250 kcal Nm<sup>3</sup>  
Berekend op basis van 4 250 kcal/Nm<sup>3</sup>





**Teil I: Eisenschaffende Industrie**

**1<sup>re</sup> Partie: Sidérurgie proprement dite**

**1<sup>a</sup> Parte: Siderurgia propriamente detta**

**1<sup>e</sup> Deel: IJzer- en staalproducerende industrie**

VIII

**Stahlhandel**

**Commercio dei prodotti siderurgici**

**Négoce des produits sidérurgiques**

**Staalhandel**

## Réceptions nettes et livraisons nettes de produits sidérurgiques des négociants (a), par produits

Arrivi netti e consegna nette di prodotti siderurgici dei commercianti (a), per prodotto

1000 t

EGKS · CECA

Zeit Période Periodo Tijdvak					Massenstähle · Aciers ordinaires	
	Halbzeug Demi-produits Semi-prodotti Halffabrikaat	Schwere Profile Profils lourds Profilati pesanti Zwaar profielstaal	Walzdraht Fil machine Vergella in matasse Walsdraad, gehaspeld	Stabstahl Aciers marchands Laminati mercantili Staaftaal en licht profielstaal	Fischerzeugnisse · Produits plats	
					Insgesamt Total Totale Totaal	Darunter: Bleche: > 3 mm Dont: Tôles > 3 mm Di cui: Lamiere > 3 mm Waarvan: Plaat > 3 mm
1	2	3	4	5	6	
<b>A) Zugänge · Réceptions · Arrivi · Ontvangsten</b>						
1965	50	1 584	30	4 885	3 861	1 941
1966	31	1 690	30	5 037	4 272	2 143
1967						
1967 I						
II						
III						
IV						
V						
VI						
VII						
VIII						
IX						
X						
XI						
XII						
X						
XI						
XII						
<b>B) Lieferungen · Livraisons · Consegne · Leveringen</b>						
1965	49	1 577	30	5 004	3 847	1 927
1966	32	1 668	31	5 032	4 163	2 082
1967						
1967 I						
II						
III						
IV						
V						
VI						
VII						
VIII						
IX						
X						
XI						
XII						
X						
XI						
XII						

(a) Non compris les réceptions en provenance d'un autre négociant, ni pour les livraisons, celles à destination d'un autre négociant du pays

(a) Esclusi gli arrivi in provenienza da un altro commerciante del paese e, per le consegne, quelle destinate ad un altro commerciante del paese

Netto-Zugänge und -Lieferungen der Händler an Eisen- und Stahlerzeugnissen (a)

Netto-ontvangst en leveringen van ijzer- en staalprodukten van de handelaren (a) per produkt

107

EGKS · CECA

1000 t

Acciaio comune · Gewone staalsoorten		Insgesamt nach Herkunft bzw. Bestimmung Total par provenance ou destination Totale per provenienza resp. destinazione Totaal naar herkomst resp. naar bestemming			Edelstähle Aciers fins et spéciaux Acciai fini e speciali Speciaalstaal	Zeit Période Periodo Tijdvak	
Prodotti piatti · Platte produkten		Insgesamt Total Totale Totaal	Darunter: Aus bzw. in das Inland Dont: du/vers le pays Di cui: Dal resp. nel paese Waarvan: Uit/van het binnenland	Darunter: And. Länder der Gemeinschaft Dont: autres pays CECA Di cui: Altri paesi della Comunità Waarvan: And. landen van de Gemeenschap			
Darunter: Bleche < 3 mm Dont: Tôles < 3 mm Di cui: Lamiera < 3 mm Waarvan: Plaat < 3 mm	Darunter: Überzogene Bleche Dont: Tôles revêtues Di cui: Lamiera rivestite Waarvan: Beklede plaat	7	8	9	10	11	12

A) Zugänge · Réceptions · Arrivi · Ontvangsten

1 465	289	10 410	7 896	2 432	.	1965
1 625	336	11 060	8 391	2 564	.	1966
						1967
						I 1967
						II
						III
						IV
						V
						VI
						VII
						VIII
						IX
						X
						XI
						XII

B) Lieferungen · Livraisons · Consegne · Leveringen

1 464	291	10 507	10 432	47	.	1965
1 595	326	10 926	10 830	71	.	1966
						1967
						I 1967
						II
						III
						IV
						V
						VI
						VII
						VIII
						IX
						X
						XI
						XII

(a) Die Zugänge von anderen Händlern bzw. die Lieferungen an andere Händler des Inlandes sind nicht einbegriffen

(a) De ontvangsten van andere handelaren, resp. de leveringen aan andere handelaren in het binnenland dienen niet te worden inbegrepen

Réceptions nettes et livraisons nettes de produits sidérurgiques des négociants (a), par produits  
 Arrivi netti e consegna nette di prodotti siderurgici del commercianti (a), per prodotto

1000 t

DEUTSCHLAND (BR)

Zeit Période Periodo Tijdvak	Massenstähle · Aciers ordinaires					
	Halbzeug Demi-produits Semi-prodotto Halfafrikaat	Schwere Profile Profils lourds Profilati pesanti Zwaar profielstaal	Walzdraht Fil machine Vergella in matasse Walsdraad, gehaspeld	Stabstahl Aciers marchands Laminati mercantili Staaftaal en licht profielstaal	Flacherzeugnisse · Produits plats	
					Insgesamt Total Totale Totaal	Darunter: Bleche: > 3 mm Dont: Tôles > 3 mm Di cul: Lamiere > 3 mm Waarvan: Plaat > 3 mm
1	2	3	4	5	6	
<b>A) Zugänge · Réceptions · Arrivi · Ontvangsten</b>						
1965	22	679	15	1 962	1 444	829
1966	18	673	9	2 075	1 461	814
1967	31	625	9	1 930	1 451	838
1967 I	2	47	1	135	103	56
II	3	48	0	146	107	56
III	2	52	1	171	116	63
IV	3	48	1	154	118	64
V	4	52	1	152	113	68
VI	2	57	0	166	131	77
VII	1	51	0	151	128	79
VIII	2	51	1	144	123	79
IX	3	49	1	169	125	75
X	2	63	0	184	122	68
XI	3	60	0	187	139	81
XII	3	49	1	171	126	72
1968 I	3	60	1	145	127	76
<b>B) Lieferungen · Livraisons · Consegne · Leveringen</b>						
1965	21	688	14	2 052	1 456	819
1966	19	679	10	2 088	1 467	812
1967	29	634	9	1 923	1 459	831
1967 I	2	42	1	127	120	67
II	2	42	1	129	113	64
III	3	50	1	152	120	68
IV	3	53	1	160	120	68
V	2	53	1	158	116	67
VI	3	58	1	174	128	74
VII	2	56	0	166	116	68
VIII	2	56	0	168	117	68
IX	2	57	1	176	122	69
X	3	62	0	191	136	76
XI	3	58	0	187	137	78
XII	3	48	1	135	114	65
1968 I	4	43	1	130	133	75

(a) Non compris les réceptions en provenance d'un autre négociant, ni pour les livraisons, celles à destination d'un autre négociant du pays

(a) Esclusi gli arrivi in provenienza da un altro commerciante del paese e, per le consegne, quelle destinate ad un altro commerciante del paese

Netto-Zugänge und -Lieferungen der Händler an Eisen- und Stahlzeugnissen (a)

Netto-ontvangst en leveringen van ijzer- en staalprodukten van de handelaren (a) per produkt

108

DEUTSCHLAND (BR)

1000 t

Acciaio comune · Gewone staalsoorten		Insgesamt nach Herkunft bzw. Bestimmung Total par provenance ou destination Totale per provenienza resp. destinazione Totaal naar herkomst resp. naar bestemming			Edelstähle Aciers fins et spéciaux Acciai fini e speciali Speciaalstaal	Zeit Période Período Tijdvak
Produktplattl	Platte produkten	Insgesamt	Darunter: Aus bzw. in das Inland Dont: du/vers le pays Di cui: Dal resp. nel paese Waarvan: Uit/aan het binnenland	Darunter: And. Länder der Gemeinschaft Dont: autres pays CECA Di cui: Altri paesi della Comunità Waarvan: And. landen van de Gemeenschap		
Darunter: Bleche < 3 mm Dont: Tôles < 3 mm Di cui: Lamiera < 3 mm Waarvan: Plaat < 3 mm	Darunter: Überzogene Bleche Dont: Tôles revêtues Di cui: Lamiera rivestite Waarvan: Beklede plaat	Total Totale Totaal				
7	8	9	10	11	12	

A) Zugänge · Réceptions · Arrivi · Ontvangsten

439	90	4 122	3 286	777	.	1965
466	97	4 236	3 411	752	.	1966
430	101	4 046	3 301	679	.	1967
35	8	288	239	46	.	I 1967
36	8	304	251	49	.	II
36	9	342	284	53	.	III
39	8	324	265	55	.	IV
33	7	322	265	53	.	V
39	9	356	296	54	.	VI
36	7	331	269	55	.	VII
32	7	321	268	47	.	VIII
33	8	347	286	57	.	IX
37	10	371	293	73	.	X
40	11	389	307	74	.	XI
36	10	350	279	65	.	XII
35	9	336	249	80	.	I 1968

B) Lieferungen · Livraisons · Consegne · Leveringen

459	90	4 231	4 187	31	.	1965
477	93	4 263	4 194	52	.	1966
442	101	4 054	3 978	61	.	1967
39	7	292	284	7	.	I 1967
35	8	287	279	7	.	II
38	8	326	320	6	.	III
37	8	337	332	4	.	IV
35	7	330	324	5	.	V
39	9	363	357	5	.	VI
34	8	340	335	4	.	VII
34	9	343	338	3	.	VIII
36	9	358	352	5	.	IX
41	10	392	385	5	.	X
41	10	385	379	5	.	XI
33	8	301	295	5	.	XII
42	8	311	306	2	.	I 1968

(a) Die Zugänge von anderen Händlern bzw. die Lieferungen an andere Händler des Inlandes sind nicht einbezogen

(a) De ontvangsten van andere handelaren resp. de leveringen aan andere handelaren in het binnenland dienen niet te worden inbegrepen

Réceptions nettes et livraisons nettes de produits sidérurgiques des négociants (a), par produits  
 Arrivi netti e consegna netta di prodotti siderurgici dei commercianti (a), per prodotti

1000 t

FRANCE

Zeit Période Periodo Tijdvak	Massenstähle · Aciers ordinaires					Flacherzeugnisse · Produits plats	
	Halbzeug Demi-produits Semi-prodotto Halffabrikaat	Schwere Profile Profils lourds Profilati pesanti Zwaar profielstaal	Walzdraht Fil machine Vergella in matasse Walsdraad, gehaspeld	Stabstahl Aciers marchands Laminati mercantili Staaftaal en licht profielstaal	Insgesamt Total Totale Totaal	Darunter: Bleche: > 3 mm Dont: Tôles > 3 mm Di cui: Lamiere > 3 mm Waarvan: Plaat > 3 mm	
						1	2
<b>A) Zugänge · Réceptions · Arrivi · Ontvangsten</b>							
1965	—	411	—	1 558	1 469	659	
1966	—	444	—	1 565	1 645	749	
1967	—	524	—	1 759	1 823	890	
1967	I	42	—	152	155	74	
	II	41	—	142	140	68	
	III	37	—	143	176	86	
	IV	39	—	142	167	83	
	V	39	—	131	166	81	
	VI	53	—	167	176	89	
	VII	40	—	136	156	76	
	VIII	36	—	116	105	59	
	IX	43	—	153	152	78	
	X	51	—	168	151	76	
	XI	53	—	159	137	62	
	XII	49	—	150	135	60	
1968	I	44	—	144	143	69	
<b>B) Lieferungen · Livraisons · Consegna · Leveringen</b>							
1965	—	401	—	1 558	1 436	648	
1966	—	423	—	1 543	1 545	707	
1967	—	488	—	1 649	1 661	797	
1967	I	38	—	128	145	69	
	II	39	—	134	138	66	
	III	41	—	148	157	74	
	IV	42	—	148	145	72	
	V	43	—	142	143	69	
	VI	49	—	158	157	77	
	VII	40	—	130	122	58	
	VIII	30	—	101	73	38	
	IX	42	—	144	151	73	
	X	43	—	150	154	75	
	XI	42	—	140	138	64	
	XII	37	—	126	133	62	
1968	I	41	—	132	144	71	

(a) Non compris les réceptions en provenance d'un autre négociant, ni pour les livraisons, celles à destination d'un autre négociant du pays

(a) Esclusi gli arrivi in provenienza da un altro commerciante del paese e, per le consegne, quelle destinate ad un altro commerciante del paese

Netto-Zugänge und -Lieferungen der Händler an Eisen- und Stahlerzeugnissen (a)

Netto-ontvangst en leveringen van ijzer- en staalprodukten van de handelaren (a) per produkt

109

FRANCE

1000 t

Acciaio comune · Gewone staalzoorten		Insgesamt nach Herkunft bzw. Bestimmung Total par provenance ou destination Totale per provenienza resp. destinazione Totaal naar herkomst resp. naar bestemming			Edelstähle Aciers fins et spéciaux Acciai fini e speciali Specialstaal	Zeit Période Periodo Tijdvak
Darunter: Bleche < 3 mm Dont: Tôles < 3 mm Di cui: Lamiere < 3 mm Waarvan: Plaat < 3 mm 7	Darunter: Überzogene Bleche Dont: Tôles revêtues Di cui: Lamiere rivestite Waarvan: Beklede plaat 8	Insgesamt Total Totale Totaal 9	Darunter: Aus bzw. in das Inland Dont: du/vers le pays Di cui: Dal resp. nel paese Waarvan: Uit/aan het binnenland 10	Darunter: And. Länder der Gemeinschaft Dont: autres pays CEEA Di cui: Altri paesi della Comunità Waarvan: And. landen van de Gemeenschap 11		

A) Zugänge · Réceptions · Arrivi · Ontvangsten

621	143	3 438	2 554	885	100	1965
686	161	3 654	2 652	1 001	102	1966
703	174	4 106	2 849	1 258	104	1967
61	15	349	240	109	7	I 1967
54	15	323	220	103	6	II
69	16	356	247	109	16	III
66	15	348	233	115	9	IV
66	15	336	229	106	9	V
67	16	396	272	124	11	VI
63	14	332	231	101	8	VII
34	9	257	171	86	3	VIII
56	13	348	248	99	9	IX
57	14	370	265	105	9	X
56	15	349	244	105	8	XI
53	17	334	240	94	8	XII
56	14	331	240	91	9	I 1968

B) Lieferungen · Livraisons · Consegne · Leveringen

601	142	3 395	3 395	—	98	1965
637	158	3 511	3 511	—	103	1966
646	170	3 798	3 798	—	102	1967
60	13	311	311	—	6	I 1967
56	13	311	311	—	6	II
63	15	346	346	—	16	III
56	14	335	335	—	9	IV
56	14	328	328	—	8	V
60	16	364	364	—	10	VI
48	14	292	292	—	7	VII
22	10	204	204	—	3	VIII
59	15	337	337	—	10	IX
58	16	347	347	—	9	X
55	15	320	320	—	9	XI
51	15	296	296	—	9	XII
55	14	317	317	—	9	I 1968

(a) Die Zugänge von anderen Händlern bzw. die Lieferungen an andere Händler des Inlandes sind nicht einbegriffen

(a) De ontvangsten van andere handelaren, resp. de leveringen aan andere handelaren in het binnenland dienen niet te worden inbegrepen

Réceptions nettes et livraisons nettes de produits sidérurgiques des négociants (a), par produits  
 Arrivi netti e consegna nette di prodotti siderurgici dei commercianti (a), per prodotto

1000 t

ITALIA

Zeit Période Periodo Tijdvak	Massenstähle · Aciers ordinaires					
	Halbzeug Demi-produits Semi-prodotti Halffabrikaat	Schwere Profile Profils lourds Profilati pesanti Zwaar profielstaal	Walzdraht Fil machine Vergella in matasse Walsdraad, gehaspeld	Stabstahl Aciers marchands Laminati mercantili Staalstaal en licht profielstaal	Flacherzeugnisse · Produits plats	
					Insgesamt Total Totale Totaal	Darunter: Bleche: > 3 mm Dont: Tôles > 3 mm Di cui: Lamiere > 3 mm Waarvan: Plaat > 3 mm
1	2	3	4	5	6	
<b>A) Zugänge · Réceptions · Arrivi · Ontvangsten</b>						
1965	22	244	1	435	651	301
1966	5	298	1	383	795	397
1967						
1967 I						
II						
III						
IV						
V						
VI						
VII						
VIII						
IX						
X						
XI						
XII						
<b>B) Lieferungen · Livraisons · Consegne · Leveringen</b>						
1965	22	241	1	446	636	294
1966	6	291	1	380	778	379
1967						
1967 I						
II						
III						
IV						
V						
VI						
VII						
VIII						
IX						
X						
XI						
XII						

(a) Non compris les réceptions en provenance d'un autre négociant, ni pour les livraisons, celles à destination d'un autre négociant du pays

(a) Esclusi gli arrivi in provenienza da un altro commerciante del paese e, per le consegne, quelle destinate ad un altro commerciante del paese



Netto-Zugänge und -Lieferungen der Händler an Eisen- und Stahlerzeugnissen (a)

Netto-ontvangst en leveringen van ijzer- en staalprodukten van de handelaren (a) per produkt

110

ITALIA

1000 t

Acciaio comune · Gewone staalsoorten		Insgesamt nach Herkunft bzw. Bestimmung Total par provenance ou destination Totale per provenienza resp. destinazione Totaal naar herkomst resp. naar bestemming			Edelstähle Aciers fins et spéciaux Acciai fini e speciali Specialstaal	Zeit Période Periodo Tijdvak	
Prodotti piatti · Platte produkten		Insgesamt Total Totale Totaal	Darunter: Aus bzw. in das Inland Dont: du/vers le pays Di cui: Dal resp. nel paese Waarvan: Uit/aus het binnenland	Darunter: And. Länder der Gemeinschaft Dont: autres pays CECA Di cui: Altri paese della Comunità Waarvan: And. landen van de Gemeenschap			
Darunter: Bleche < 3 mm Dont: Tôles < 3 mm Di cui: Lamiere < 3 mm Waarvan: Plaat < 3 mm	Darunter: Überzogene Bleche Dont: Tôles revêtues Di cui: Lamiere rivestite Waarvan: Beklede plaat	7	8	9	10	11	12

A) Zugänge · Réceptions · Arrivi · Ontvangsten

301	32	1 353	1 332	13	.	1965
335	50	1 482	1 423	39	.	1966
						1967
						I 1967
						II
						III
						IV
						V
						VI
						VII
						VIII
						IX
						X
						XI
						XII

B) Lieferungen · Livraisons · Consegne · Leveringen

295	34	1 346	1 346	—	.	1965
340	47	1 456	1 456	—	.	1966
						1967
						I 1967
						II
						III
						IV
						V
						VI
						VII
						VIII
						IX
						X
						XI
						XII

(a) Die Zugänge von anderen Händlern bzw. die Lieferungen an andere Händler des Inlandes sind nicht einbegriffen

(a) De ontvangsten van andere handelaren, resp. de leveringen aan andere handelaren in het binnenland dienen niet te worden inbegrepen

Réceptions nettes et livraisons nettes de produits sidérurgiques des négociants (a), par produits  
 Arrivi netti e consegna nette di prodotti siderurgici dei commercianti (a), per prodotto

1000 t

NEDERLAND (b)

Zeit Période Periodo Tijdvak	Halbzeug Demi-produits Semi-prodotti Halffabrikaat	Schwere Profile Profils lourds Profilati pesanti Zwaar profielstaal	Walzdraht Fil machine Vergella in matasse Walsdraad, gehaspeld	Stabstahl Aciers marchands Laminati mercantili Staafstaal en licht profielstaal	Massenstähle · Aciers ordinaires	
					Flacherzeugnisse · Produits plats	
					Insgesamt Total Totale Totaal	Darunter: Bleche: > 3 mm Dont: Tôles > 3 mm Di cui: Lamiere > 3 mm Waarvan: Plaat > 3 mm
	1	2	3	4	5	6
<b>A) Zugänge · Réceptions · Arrivi · Ontvangsten</b>						
1965	—	135	—	489	98	52
1966	—	150	—	528	122	66
1967	—	139	—	553	116	64
1967 I	—	16	—	43	8	5
II	—	15	—	36	9	4
III	—	12	—	41	11	6
IV	—	10	—	40	9	5
V	—	7	—	43	9	5
VI	—	12	—	60	15	10
VII	—	9	—	38	7	4
VIII	—	8	—	38	7	4
IX	—	9	—	47	10	6
X	—	10	—	47	10	5
XI	—	13	—	64	9	5
XII	—	17	—	58	11	5
<b>B) Lieferungen · Livraisons · Consegne · Leveringen</b>						
1965	—	134	—	507	118	66
1966	—	149	—	534	123	68
1967	—	137	—	534	113	63
1967 I	—	11	—	41	11	6
II	—	11	—	40	9	5
III	—	12	—	46	10	6
IV	—	12	—	45	10	5
V	—	12	—	48	9	5
VI	—	13	—	51	10	5
VII	—	8	—	29	6	5
VIII	—	12	—	54	10	5
IX	—	12	—	49	9	5
X	—	12	—	54	10	6
XI	—	12	—	44	10	5
XII	—	10	—	34	8	4

(a) Non compris les réceptions en provenance d'un autre négociant, ni pour les livraisons, celles à destination d'un autre négociant du pays  
 (b) Partiellement estimé

(a) Esclusi gli arrivi in provenienza da un altro commerciante del paese e, per le consegne, quelle destinate ad un altro commerciante del paese  
 (b) Scima parziale

Netto-Zugänge und -Lieferungen der Händler an Eisen- und Stahlerzeugnissen (a)

Netto-ontvangst en leveringen van ijzer- en staalprodukten van de handelaren (a), per produkt

111

NEDERLAND (b)

1000 t

Acciaio comune · Gewone staalsoorten		Insgesamt nach Herkunft bzw. Bestimmung Total par provenance ou destination Totale per provenienza resp. destinazione Totaal naar herkomst resp. naar bestemming			Edelstähle Aciers fins et spéciaux Acciai fini e speciali Specialstaal	Zeit Période Periodo Tijdvak	
Produkt/platte · Platte produkten		Insgesamt Total Totale Totaal	Darunter: Aus bzw. in das Inland Dont: du/vers le pays Di cui: Dal resp. nel paese Waarvan: Uit/ean het binnenland	Darunter: And. Länder der Gemeinschaft Dont: autres pays CECA Di cui: Altri paesi della Comunità Waarvan: And. landen van de Gemeenschap			
Darunter: Bleche < 3 mm Dont: Tôles < 3 mm Di cui: Lamiere < 3 mm Waarvan: Plaat < 3 mm	Darunter: Überzogene Bleche Dont: Tôles revêtues Di cui: Lamiere rivestite Waarvan: Beklede plaat	7	8	9	10	11	12

A) Zugänge · Réceptions · Arrivi · Ontvangsten

28	11	722	65	645	.	1965
33	13	800	150	640	.	1966
31	12	808	177	615	.	1967
2	1	67	14	51	.	I 1967
3	1	60	10	49	.	II
3	1	64	5	57	.	III
3	1	59	8	50	.	IV
2	1	59	14	44	.	V
4	1	87	23	63	.	VI
2	0	57	14	38	.	VII
2	1	53	13	38	.	VIII
3	1	66	18	48	.	IX
3	1	67	13	51	.	X
2	1	86	28	57	.	XI
3	1	86	17	68	.	XII

B) Lieferungen · Livraisons · Consegne · Leveringen

31	12	759	759	—	.	1965
33	12	806	806	—	.	1966
32	12	784	784	—	.	1967
3	1	63	63	—	.	I 1967
3	1	60	60	—	.	II
3	1	68	68	—	.	III
2	1	67	67	—	.	IV
3	1	69	69	—	.	V
3	1	74	74	—	.	VI
2	1	43	43	—	.	VII
3	1	76	76	—	.	VIII
3	1	70	70	—	.	IX
3	1	76	76	—	.	X
3	1	66	66	—	.	XI
2	1	52	52	—	.	XII

(a) Die Zugänge von anderen Händlern bzw. die Lieferungen an andere Händler des Inlandes sind nicht einbegriffen  
(b) Teilweise geschätzt

(a) De ontvangsten van andere handelaren, resp. de leveringen aan andere handelaren in het binnenland dienen niet te worden inbegrepen  
(b) Gedeeltelijk geraamd

Réceptions nettes et livraisons nettes de produits sidérurgiques des négociants (a), par produits  
 Arrivi netti e consegna nette di prodotti siderurgici dei commercianti (a), per prodotti

1000 t

BELGIQUE / BELGIE

Zeit Période Periodo Tijdvak	Massenstähle · Aciers ordinaires					
	Halbzeug Demi-produits Semi-prodotti Halffabrikaat	Schwere Profile Profils lourds Profilati pesanti Zwaar profielstaal	Walzdraht Fil machine Vergella in matasse Walsdraad, gehaspeld	Stabstahl Aciers marchands Laminati mercantili Staaftaal en licht profielstaal	Flacherzeugnisse · Produits plats	
					Insgesamt Total Totale Totaal	Darunter: Bleche: > 3 mm Dont: Tôles > 3 mm Di cui: Lamiere > 3 mm Waarvan: Plaat > 3 mm
1	2	3	4	5	6	
<b>A) Zugänge · Réceptions · Arrivi · Ontvangsten</b>						
1965	7	114	14	441	199	100
1966	7	126	20	487	248	117
1967	10	137	23	538	284	132
1967 I	1	10	1	40	26	11
II	1	10	1	40	26	11
III	1	10	1	40	26	11
IV	1	11	2	49	25	12
V	1	11	2	49	25	12
VI	1	11	2	49	25	12
VII	1	12	2	44	21	11
VIII	1	12	2	44	21	11
IX	1	12	2	44	21	11
X	1	12	3	46	23	10
XI	1	12	3	46	23	10
XII	1	12	3	46	23	10
<b>B) Lieferungen · Livraisons · Consegne · Leveringen</b>						
1965	7	113	15	442	200	99
1966	7	127	20	487	249	116
1967	10	134	23	532	280	132
1967 I	1	10	1	40	25	11
II	1	10	1	40	25	11
III	1	10	1	40	25	11
IV	0	11	2	48	25	12
V	0	11	2	48	25	12
VI	0	11	2	48	25	12
VII	0	11	2	44	23	12
VIII	0	11	2	44	23	12
IX	0	11	2	44	23	12
X	1	12	3	45	22	9
XI	1	12	3	45	22	9
XII	1	12	3	45	22	9

(a) Non compris les réceptions en provenance d'un autre négociant, ni pour les livraisons, celles à destination d'un autre négociant du pays

(a) Esclusi gli arrivi in provenienza da un altro commerciante del paese e, per le consegne, quelle destinate ad un altro commerciante del paese

Netto-Zugänge und -Lieferungen der Händler an Eisen- und Stahlerzeugnissen (a)

Netto-ontvangsten en leveringen van ijzer- en staalprodukten van de handelaren (a) per produkt

112

BELGIQUE / BELGIE

1000 t

Acciaio comune · Gewone staalsoorten		Insgesamt nach Herkunft bzw. Bestimmung Total par provenance ou destination Totale per provenienza resp. destinazione Totaal naar herkomst resp. naar bestemming			Edelstähle Aciers fins et spéciaux Acciai fini e speciali Speciaalstaal	Zeit Période Periodo Tijdvak	
Prodotti piatti · Platte produkten		Insgesamt Total Totale Totaal	Darunter: Aus bzw. in das Inland Dont: du/vers le pays Di cui: Dal resp. nel paese Waarvan: Uit/aan het binnenland	Darunter: And. Länder der Gemeinschaft Dont: autres pays CECA Di cui: Altri paesi della Comunità Waarvan: And. landen van de Gemeenschap			
Darunter: Bleche < 3 mm Dont: Tôles < 3 mm Di cui: Lamiers < 3 mm Waarvan: Plaat < 3 mm	Darunter: überzogene Bleche Dont: Tôles revêtues Di cui: Lamiers rivestite Waarvan: Beklede plaat	7	8	9	10	11	12

A) Zugänge · Réceptions · Arrivi · Ontvangsten

76	13	775	660	113	14	1965
105	16	888	755	132	14	1966
121	16	992	814	176	15	1967
■						
12	1	78	65	13	1	I 1967
12	1	78	65	13	1	II
12	1	78	65	13	1	III
10	1	88	72	15	1	IV
10	1	88	72	15	1	V
10	1	88	72	15	1	VI
9	1	80	64	15	1	VII
9	1	80	64	15	1	VIII
9	1	80	64	15	1	IX
9	2	85	70	15	1	X
9	2	85	70	15	1	XI
9	2	85	70	15	1	XII

B) Lieferungen · Livraisons · Consegne · Leveringen

78	13	777	746	16	14	1965
107	16	890	863	19	14	1966
129	16	979	946	28	15	1967
15	2	77	74	3	1	I 1967
15	2	77	74	3	1	II
15	2	77	74	3	1	III
10	1	86	85	2	1	IV
10	1	86	85	2	1	V
10	1	86	85	2	1	VI
9	1	80	78	2	1	VII
9	1	80	78	2	1	VIII
9	1	80	78	2	1	IX
9	1	83	80	3	1	X
9	1	83	80	3	1	XI
9	1	83	80	3	1	XII

(a) Die Zugänge von anderen Händlern bzw. die Lieferungen an andere Händler des Inlandes sind nicht einbegriffen

(a) De ontvangsten van andere handelaren, resp. de leveringen aan andere handelaren in het binnenland dienen niet te worden inbegrepen



**Teil II: Schrott**

**II° Partie: Ferrailles**

**II° Parte: Rottame**

**II° Deel: Schroot**

Livraisons totales des négociants en ferraille de l'ensemble de la Communauté (ferraille de fonte et d'acier) (a)

Consegne totale del commercianti in rottame dell'insieme della Comunità (a) (rottame di ghisa e di acciaio)

Gesamtlieferungen der Schrotthändler der Gemeinschaft (a) (Gußbruch und Stahlschrott)

Totale leveringen door de schroothandelaren van de Gemeenschap (a) (gegoten schroot en staalschroot)

1000 t

Zeit Période Periodo Tijdvak	An Inlande- verbruucher Aux consom- mateurs du pays Al consumatori del paese Aan binnenlandse verbruikers (b)	In andere Länder der Gemeinschaft A d'autres pays de la Communauté Ad altri paesi della Comunità Aan andere landen van de Gemeenschap			In dritzte Länder Aux pays tiers A paesi terzi Naar derde landen	Insgesamt Total Totale Totaal	Daron Abwackschrott Dont ferrailles navales Di cui rottami navale Waarvan scheepsloop- schroot
		Andere Händler A d'autres négociants Ad altri commercianti Andere handelaren	An Verbruucher Aux consom- mateurs Al consumatori Aan verbruikers	Insgesamt Total Totale Totaal			
	1	2	3	4	5	6	7
1964	12 626	833	2 198	3 031	121	15 777	582
1965	12 454	1 009	3 629	4 638	11	17 012	358
1966	12 579	793	3 805	4 599	20	17 178	193
1965 I	1 002	82	263	345	2	1 349	37
II	1 052	80	273	353	0	1 405	33
III	1 185	110	280	390	1	1 576	44
IV	1 160	88	299	387	1	1 548	43
V	1 087	78	284	363	0	1 450	47
VI	1 081	94	291	384	2	1 467	36
VII	1 024	87	315	402	1	1 425	24
VIII	854	55	382	337	2	1 193	15
IX	1 086	96	336	432	0	1 519	26
X	1 022	82	349	428	0	1 450	13
XI	958	83	310	393	1	1 351	15
XII	943	73	351	424	1	1 368	11
1966 I	1 038	75	292	368	1	1 391	16
II	1 036	88	281	369	3	1 328	20
III	1 213	96	277	373	2	1 493	24
IV	846	85	270	355	1	1 202	16
V	1 096	88	236	324	2	1 422	16
VI	1 195	106	273	379	1	1 575	12
VII	1 107	24	348	372	1	1 480	13
VIII	895	59	228	287	0	1 182	14
IX	1 151	92	290	383	4	1 538	18
X	1 053	23	391	414	3	1 459	15
XI	930	28	443	471	3	1 412	13
XII	1 019	29	476	505	0	1 496	17
1967 I	1 054	112	316	428	3	1 484	18
II	986	121	309	429	6	1 422	9
III	1 147	123	339	462	4	1 614	6
IV	1 095	112	301	414	1	1 510	6
V	1 097	109	321	430	1	1 528	8
VI	1 169	132	350	483	6	1 657	11
VII	1 013	98	323	421	8	1 442	6
VIII	934	91	317	408	2	1 335	15
IX	1 123	116	344	460	1	1 584	9

(a) Pour la France y compris ferraille de fonte à partir de 1962  
Per la Francia compresa rottame di ghisa del 1962

(b) A partir du 1er juillet 1959 la Sarre (et les statistiques la concernant) sort de l'union économique franco-sarroise et est rattachée à la République Fédérale d'Allemagne  
A decorrere dal 1 luglio 1959 la Sarre (e le relative statistiche) esce dall'unione economica franco-sarrese ed è reintegrata nella Repubblica federale tedesca

(c) Pour l'Allemagne (R.F.) y compris livraisons à d'autres négociants  
Per la Germania (R.F.) comprise le consegne ad altri negozianti

(a) Für Frankreich einschl. Gußbruch ab 1962  
Voor Frankrijk gegoten schroot inbegrepen vanaf 1962

(b) Das Saarland, das bis zum 30. Juni 1959 dem französischen Wirtschaftsgebiet angehörte, ist ab 1. Juli 1959 dem Wirtschaftsgebiet der Bundesrepublik Deutschland eingegliedert  
Saarland, dat tot 30 juni 1959 economisch tot Frankrijk behoorde, is met ingang van 1 juli 1959 samengevoegd met de Bondsrepubliek Duitsland

(c) Für Deutschland einschließlich der Lieferungen an andere Händler  
Voor Duitsland met inbegrip van de leveringen aan andere handelaren



Livraisons nettes (a) de ferrailles d'acier (b) des négociants en ferraille de chaque pays de la Communauté

Netto-Lieferungen (a) der Schrotthändler an Stahlschrott (b) nach Ländern der Gemeinschaft

114

Consegna netta (a) di rottame di acciaio (b) dei commercianti in rottame, per paese della Comunità

Netto-leveringen (a) van staalschroot (b) door de schroothandelaren per land van de Gemeenschap

1000 t

Zeit Période Periodo Tijdvak	Deutschland (BR) (c)	France (d)	Italia	Nederland	Belgique België	EGKS CECA
<b>A) Lieferungen insgesamt · Livraisons totales</b>						
<b>A) Consegna totali · Totale leveringen</b>						
1964	8 668	2 955	845	673	604	13 745
1965	8 441	4 208	814	727	536	14 726
1966	8 314	4 295	1 042	730	569	14 950
1967	9 180	3 945				
1966 VII	742	403	75	50	46	1 316
VIII	679	206	61	57	46	1 049
IX	688	407	109	79	56	1 339
X	702	366	97	65	55	1 285
XI	675	340	79	77	47	1 218
XII	764	345	85	74	43	1 311
1967 I	716	347	115	45	49	1 272
II	688	323	85	53	47	1 196
III	785	380	93	50	61	1 369
IV	767	308	89	65	55	1 284
V	787	311	95	55	60	1 308
VI	793	366	107	75	66	1 407
VII	741	311	107		35	
VIII	778	252	76		42	
IX	789	349	90		55	
X	810	352	100		53	
XI	757	311	102			
XII	769	335				
<b>B) Darunter an inländische Verbraucher · Dont aux consommateurs du même pays</b>						
<b>B) Di cui: Ai consumatori del paese · Waarvan: Aan binnenlandse verbruikers</b>						
1964	7 329	2 197	845	501	604	11 452
1965	6 519	2 748	814	557	536	11 174
1966	6 332	2 899	1 042	611	561	11 445
1967	7 192	2 293				
1966 VII	604	257	75	38	46	1 030
VIII	545	126	61	46	46	824
IX	537	281	109	68	56	1 051
X	519	229	97	58	54	958
XI	444	208	79	66	47	844
XII	523	209	85	62	43	922
1967 I	548	217	115	35	49	964
II	537	190	85	38	43	893
III	621	232	93	41	58	1 045
IV	600	201	89	48	55	993
V	625	180	95	42	59	1 001
VI	628	222	107	61	61	1 079
VII	574	173	107		35	
VIII	588	105	76		42	
IX	619	206	90		54	
X	641	191	100		53	
XI	594	185	102			
XII	617	191				

(a) Livraisons aux consommateurs du pays et des autres pays de la Communauté ainsi qu'aux pays tiers  
N.B.: Cependant pour l'Allemagne (R.F.) les livraisons totales comprennent aussi les livraisons aux négociants des autres pays de la Communauté

Consegna ai consumatori del paese e degli altri paesi della Comunità come anche ai paesi terzi

N.B.: Per la Germania (R.F.), le consegne totali comprendono ugualmente le consegne ai commercianti degli altri paesi della Comunità

(b) Y compris les ferrailles de fonte alliées (Pour l'Allemagne (R.F.) non compris les ferrailles de fonte alliées)  
Incluso rottame di ghisa legata (Per la Germania (R.F.) non compreso rottame di ghisa legata)

(c) A partir du 1<sup>er</sup> juillet 1959 y compris la Sarre

Dal 1<sup>o</sup> luglio 1959 inclusa la Sarre

(d) Jusqu'au 30 juin 1959 y compris la Sarre

Fino al 30 giugno 1959 inclusa la Sarre

(a) Lieferungen an Verbraucher des Inlandes und der übrigen Länder der Gemeinschaft sowie in dritten Ländern

N.B.: Für Deutschland (BR) umfassen die Gesamtlieferungen auch die Lieferungen an Händler in den übrigen Gemeinschaftsländern

Leveringen aan binnenlandse verbruikers, evenals leveringen aan verbruikers in de andere landen van de Gemeenschap en aan verbruikers in derde landen

N.B.: Voor Duitsland (BR) omvatten de totale leveringen ook de leveringen aan handelaren in de overige landen van de Gemeenschap

(b) Einschließlich legierter Gußbruch (Bei Deutschland (BR) ist der legierte Gußbruch nicht einbegriffen)  
Met inbegrip van gelegeerd gegoten schroot (Voor Duitsland (BR) gelegeerd gegoten schroot niet inbegrepen)

(c) Ab 1. Juli 1959 einschließlich Saarland

Vanaf 1 juli 1959 inclusief Saarland

(d) Bis 30. Juni 1959 einschließlich Saarland

Tot en met 30 juni 1959 inclusief Saarland

Commerce extérieur, et échanges intérieurs de ferraille (a) pour l'ensemble de la Communauté, par catégories

Außenhandel und Binnenaustausch an Schrott (a) nach Sorten für die Gemeinschaft insgesamt

Commercio estero, e scambi all'interno, di rottame (a), per l'insieme della Comunità e per categorie

Buitenlandse handel van — en ruilverkeer binnen — de Gemeenschap in schroot (a) per soort

1000 t

Zeit Période Periodo Tijdvak	Nicht sortiert oder klassiert Ni triés ni classés				Insgesamt Total Totale Totaal	Sortiert oder klassiert Triés ou classés Cernite o classificate Gesorteerd of geklasseerd				Insgesamt Total Totale Totaal		
	Non cernite nà classificate Niet gesorteerd of geklasseerd	Aus Gußeisen De fonte Di ghisa Van gietijzer		Aus verzinnem Stahl De fer étamé Di ferro stagnato Van vertind plaatijzer		Sonstiger Autres Altre Overige	Non cernite nà classificate Niet gesorteerd of geklasseerd	Aus Gußeisen De fonte Di ghisa Van gietijzer			Aus verzinnem Stahl De fer étamé Di ferro stagnato Van vertind plaatijzer	Sonstiger Autres Altre Overige
<b>Einfuhr aus dritten Ländern Importations des pays tiers Importazioni dai paesi terzi Invoer uit derde landen</b>												
1965	183	29	55	1 205	1 473	2	3	0	13	18		
1966	93	29	70	611	804	2	1	0	16	19		
1967	140	81	74	876	1 170	1	2	0	22	25		
1966	IX	7	4	5	105	—	0	—	2	2		
	X	5	1	7	35	0	0	0	1	1		
	XI	2	5	5	68	0	0	—	1	1		
	XII	3	0	6	24	—	0	—	0	1		
1967	I	3	5	6	68	0	1	0	1	1		
	II	12	4	4	58	—	—	0	4	4		
	III	6	6	5	72	—	1	—	3	4		
	IV	16	2	7	41	0	—	—	1	1		
	V	2	5	7	23	0	0	—	1	2		
	VI	4	8	7	87	1	0	—	5	6		
	VII	13	7	7	69	0	0	—	0	1		
	VIII	13	4	6	92	0	—	0	3	3		
	IX	6	8	5	75	—	0	—	1	1		
	X	37	9	6	92	—	—	—	0	0		
	XI	11	10	7	117	0	0	—	0	1		
	XII	16	12	6	91	0	0	—	1	1		
1968	I											
	II											
	III											
	IV											
<b>Bezüge aus Ländern der EGKS Réceptions des pays de la CECA Arrivi dai paesi della CECA Aanvoer uit landen van de EGKS</b>												
1965		222	266	8	4 448	4 945	132	281	24	4 507	4 945	
1966		200	237	12	4 367	4 815	177	240	29	4 474	4 920	
1967		356	358	14	4 999	5 728	200	377	38	5 064	5 678	
1966	IX	20	17	1	335	373	13	18	3	352	485	
	X	14	23	1	403	442	16	25	2	377	420	
	XI	14	25	1	369	410	13	29	2	420	464	
	XII	20	27	1	424	471	17	32	2	490	541	
1967	I	31	28	1	429	490	19	33	2	465	519	
	II	31	26	1	401	457	21	25	3	427	477	
	III	29	37	1	457	525	17	43	3	441	504	
	IV	33	29	1	455	518	15	30	3	396	444	
	V	35	32	1	477	546	14	30	3	381	429	
	VI	32	33	2	393	461	13	39	5	495	553	
	VII	21	29	1	373	424	12	34	3	435	483	
	VIII	24	19	1	323	367	13	23	2	332	370	
	IX	32	25	1	402	460	12	25	3	433	472	
	X	27	34	1	424	486	18	29	4	473	524	
	XI	27	35	2	456	519	21	36	3	411	472	
	XII	32	32	1	406	470	22	27	3	375	428	
1968	I											
	II											
	III											
	IV											
<b>Lieferungen nach Ländern der EGKS Livraisons aux pays de la CECA Consegne ai paesi della CECA Leveringen aan landen van de EGKS</b>												

(a) Ferraille de fonte et d'acier, non compris les vieux rails  
Rottame di ghisa e acciaio non comprese le rotaie usate

(a) Eisen- und Stahlschrott, ohne alte Schienen  
Staalschroot en gegoten schroot, gebruikte rails niet inbegrepen

Importations et exportations de ferraille (a) par pays ou zones géographiques

Importazioni ed esportazioni di rottame (a) per paesi o zone geografiche

Ein- und Ausfuhr von Schrott (a) nach Ländern oder Ländergruppen

In- en uitvoer van schroot (a) per land resp. landen-groep

116

(EGKS/CECA · DEUTSCHLAND (BR))

1000 t

Länder Pays Paesi Landen	Einfuhr Importazioni Invoer (b)				Ausfuhr Exportazioni Uitvoer (c)				
	1965	1966	1967	1967	1965	1966	1967	1967	
					L-IX				L-IX
<b>EGKS/CECA</b>									
EGKS CECA	Deutschland (BR)	1 973	1 951	2 159	1 609	723	582	928	654
	France	1 824	1 759	2 201	1 621	371	472	400	310
	Italia	1	1	2	1	3 628	3 579	4 045	3 070
	Niederland	450	384	595	457	97	138	135	93
	UEBL · BLEU	697	720	771	560	126	149	170	127
	EGKS · CECA	4 945	4 815	5 728	4 248	4 945	4 920	5 678	4 254
	Insgesamt · Total	523	361	750	468	15	18	19	18
Europa	Großbritannien · Royaume-Uni	312	132	452	287	3	2	0	0
	Schweden · Suède	9	11	4	3	2	4	3	2
	West-europa Finn. - Norw. - Dän. / Finl. - Norv. - Dan.	25	16	43	21	0	2	1	1
	Schweiz · Suisse	31	16	26	15	6	6	3	3
	Österreich · Autriche	3	2	8	7	2	0	0	0
Europa	Europa de l'Ouest	2	0	0	0	1	4	1	1
	Spanien · Espagne	4	6	55	32	0	0	—	—
	Jugoslawien · Yougoslavie	10	8	22	16	1	0	11	11
	Sonstige · Autres	398	191	612	381	15	18	19	18
	Zusammen · Total dar. EFTA · dont AELE	381	177	537	335	14	13	7	6
Osteuropa · Europe Orientale	125	169	138	88	0	0	0	0	
Amerika	Insgesamt · Total	839	328	268	175	2	0	1	1
	Nordamerika · Amérique du Nord	823	327	255	165	2	0	1	1
	darunter USA · dont USA	802	316	225	156	2	0	1	1
Amérique	Mittelamerika · Amérique Centrale	12	1	14	11	—	0	0	0
	Südamerika · Amérique du Sud	4	1	0	0	—	0	0	0
Afrika	Insgesamt · Total	61	50	64	44	0	1	0	—
	Afrique darunter Nordafrika · dont Afrique du Nord	33	24	29	23	0	0	—	—
Asien · Asie	5	4	23	17	1	0	5	5	
Ozeanien · Océanie	0	0	0	0	—	—	—	—	
Übrige · Divers	45	62	64	48	0	0	0	—	
Dritte Länder zusammen · Total pays tiers	1 473	804	1 170	753	18	19	25	23	
Insgesamt · Total général	6 417	5 619	6 898	5 001	4 963	4 939	5 703	4 277	
<b>Deutschland (BR)</b>									
EGKS CECA	France	72	45	75	45	64	120	72	59
	Italia	1	1	1	0	1 849	1 802	1 993	1 538
	Niederland	333	256	473	365	25	35	34	21
	UEBL · BLEU	301	260	356	233	18	20	18	11
	EGKS · CECA	707	562	905	643	1 956	1 978	2 117	1 630
	Insgesamt · Total	272	41	133	70	3	2	8	7
Europa	Großbritannien · Royaume-Uni	189	7	63	33	0	0	0	0
	Schweden · Suède	7	8	3	2	1	1	1	1
	West-europa Finn. - Norw. - Dän. / Finl. - Norv. - Dan.	23	15	39	17	0	1	1	1
	Schweiz · Suisse	3	3	6	4	0	1	2	2
	Österreich · Autriche	1	2	2	2	2	0	0	0
Europa	Europa de l'Ouest	—	—	—	—	—	—	1	1
	Spanien · Espagne	—	—	1	0	—	—	—	—
	Jugoslawien · Yougoslavie	—	—	2	2	0	0	3	3
	Sonstige · Autres	225	36	115	61	3	2	8	7
	Zusammen · Total dar. EFTA · dont AELE	224	34	112	59	3	2	3	3
Osteuropa · Europe Orientale	47	5	17	9	—	—	—	—	
Amerika	Insgesamt · Total	64	6	2	1	2	—	1	1
	Nordamerika · Amérique du Nord	54	5	2	1	2	—	1	1
	darunter USA · dont USA	54	5	1	1	2	—	1	1
Amérique	Mittelamerika · Amérique Centrale	8	—	0	0	—	—	—	—
	Südamerika · Amérique du Sud	2	0	—	—	—	—	—	—
Afrika	Insgesamt · Total	0	0	0	0	0	—	—	—
	Afrique darunter Nordafrika · dont Afrique du Nord	—	—	0	0	—	—	—	—
Asien · Asie	0	0	0	0	0	0	0	0	
Ozeanien · Océanie	0	—	—	—	—	—	—	—	
Übrige · Divers	44	61	64	47	—	—	—	—	
Dritte Länder zusammen · Total pays tiers	380	108	199	119	5	2	9	8	
Insgesamt · Total général	1 088	670	1 103	762	1 960	1 980	2 125	1 638	

(a) Ferraille de fonte et d'acier, non compris les vieux rails  
Rottame di ghisa e acciaio non compreso le rotaie usate  
(b) Importations des pays tiers et réceptions des pays de la Communauté  
Importazioni dai paesi terzi e arrivi dai paesi della Comunità  
(c) Exportations vers les pays tiers et livraisons aux autres pays de la Communauté  
Esportazioni verso i paesi terzi e consegne agli altri paesi della Comunità

(a) Eisen- und Stahlschrott, ohne alte Schienen  
Stahlschrott en gegoten schroot, gebruikte rails niet inbegrepen  
(b) Einfuhr aus dritten Ländern und Bezüge aus anderen Ländern der Gemeinschaft  
Invoer uit derde landen en aanvoer uit andere landen der Gemeenschap  
(c) Ausfuhr nach dritten Ländern und Lieferungen in andere Länder der Gemeinschaft  
Uitvoer naar derde landen en leveringen aan andere landen der Gemeenschap

Importations et exportations de ferraille (a) par  
pays ou zones géographiques  
Importazioni ed esportazioni di rottame (a) per paesi  
o zone geografiche

Ein- und Ausfuhr von Schrott (a) nach Ländern  
oder Ländergruppen  
In- en uitvoer van schroot (a) per land resp. landen-  
groep

1000 t

(FRANCE · ITALIA)

	Länder Pays Paesi Landen	Einfuhr Importazioni Importazioni Invoer (b)				Ausfuhr Exportazioni Exportazioni Uitvoer (c)			
		1965	1966	1967	1967 I-IX	1965	1966	1967	1967 I-IX
France									
EGKS CECA	Deutschland (BR)	65	118	71	59	82	59	96	62
	Italia	0	0	0	0	1 706	1 712	1 991	1 478
EGKS CECA	Niederland	26	27	30	18	3	3	12	5
	UEBL · BLEU	279	315	293	228	39	47	91	65
	EGKS · CECA	371	460	394	305	1 830	1 821	2 191	1 610
	Insgesamt · Total	82	26	52	23	1	2	0	0
Europa	Großbritannien · Royaume-Uni	67	18	42	17	0	0	—	—
	Schweden · Suède	—	0	0	0	—	—	—	—
	West-europa Finn. · Norw. · Dän. / Finl. · Norv. · Dan.	0	0	0	0	0	0	—	—
	Schweiz · Suisse	3	3	2	1	0	0	0	0
Europa	Ostereich · Autriche	0	0	0	0	—	—	—	—
	Europe de l'Ouest Spanien · Espagne	0	0	—	—	1	1	—	—
	Jugoslawien · Yougoslavie	—	—	0	0	—	—	—	—
	Sonstige · Autres	1	0	0	0	—	—	—	—
	Zusammen · Total dar. EFTA · dont AELE	72	21	44	18	1	2	0	0
	Osteuropa · Europe Orientale	72	21	44	18	0	1	0	0
		10	4	8	5	0	0	—	—
Amerika	Insgesamt · Total	40	24	18	13	0	—	0	0
	Nordamerika · Amérique du Nord darunter USA · dont USA	40	24	18	13	—	—	0	0
Amérique	Mittelamerika · Amérique Centrale Südamerika · Amérique du Sud	—	—	0	—	—	—	0	0
		—	—	0	—	0	—	—	—
Afrika	Insgesamt · Total	1	1	0	0	0	0	0	—
Afrique	darunter Nordafrika · dont Afrique du Nord	0	0	0	0	0	—	—	—
Asien · Asie		0	0	0	0	—	0	0	0
Ozeanien · Océanie		—	—	—	—	—	—	—	—
Übrige · Divers		—	—	0	0	—	—	—	—
Dritte Länder zusammen · Total pays tiers		123	51	70	37	2	2	0	0
Insgesamt · Total général		494	511	464	341	1 831	1 823	2 191	1 610
Italia									
EGKS CECA	Deutschland (BR)	1 862	1 777	2 035	1 514	1	1	2	1
	France	1 706	1 662	2 025	1 506	1	0	0	0
EGKS CECA	Niederland	20	18	31	25	0	0	0	0
	UEBL · BLEU	54	42	32	30	0	0	0	0
	EGKS · CECA	3 642	3 498	4 123	3 076	2	2	2	1
	Insgesamt · Total	155	256	515	343	0	0	0	0
Europa	Großbritannien · Royaume-Uni	50	86	303	209	0	0	0	0
	Schweden · Suède	0	0	0	—	—	—	—	—
	West-europa Finn. · Norw. · Dän. / Finl. · Norv. · Dan.	1	1	2	2	0	—	—	—
	Schweiz · Suisse	25	10	18	9	0	0	—	—
Europa	Ostereich · Autriche	2	0	6	5	—	—	—	—
	Europe de l'Ouest Spanien · Espagne	2	—	0	0	—	—	—	—
	Jugoslawien · Yougoslavie	4	6	55	32	0	0	—	—
	Sonstige · Autres	7	5	19	13	—	—	—	—
	Zusammen · Total dar. EFTA · dont AELE	91	107	403	270	0	0	0	0
	Osteuropa · Europe Orientale	77	96	332	228	0	0	0	0
		64	149	111	73	0	—	—	—
Amerika	Insgesamt · Total	731	294	245	157	0	0	0	0
	Nordamerika · Amérique du Nord darunter USA · dont USA	726	293	231	147	0	—	0	0
Amérique	Mittelamerika · Amérique Centrale Südamerika · Amérique du Sud	706	282	202	138	0	—	0	0
		4	1	14	11	—	0	—	0
Afrika	Insgesamt · Total	60	49	64	44	0	0	0	—
Afrique	darunter Nordafrika · dont Afrique du Nord	33	24	29	23	—	—	—	—
Asien · Asie		4	4	22	16	0	—	0	0
Ozeanien · Océanie		—	—	0	0	—	—	—	—
Übrige · Divers		0	0	0	0	0	0	0	—
Dritte Länder zusammen · Total pays tiers		951	602	846	561	0	0	0	0
Insgesamt · Total général		4 593	4 100	4 969	3 637	2	2	3	1

(a) Ferraille de fonte et d'acier, non compris les vieux rails  
Rottame di ghisa e acciaio non compresa le rotaie usate  
(b) Importations des pays tiers et réceptions des pays de la Communauté  
Importazioni dai paesi terzi e arrivi dai paesi della Comunità  
(c) Exportations vers les pays tiers et livraisons aux autres pays de la Communauté  
Esportazioni verso i paesi terzi e consegne agli altri paesi della Comunità

(a) Eisen- und Stahlschrott, ohne alte Schienen  
Stahlschroot en gegoten schroot, gebruikte rails niet inbegrepen  
(b) Einfuhr aus dritten Ländern und Bezüge aus anderen Ländern der Gemeinschaft  
Invoer uit derde landen en aanvoer uit andere landen der Gemeenschap  
(c) Ausfuhr nach dritten Ländern und Lieferungen in andere Länder der Gemeinschaft  
Uitvoer naar derde landen en leveringen aan andere landen der Gemeenschap

Importations et exportations de ferraille (a) par pays ou zones géographiques

Importazioni ed esportazioni di rottame (a) per paesi o zone geografiche

Ein- und Ausfuhr von Schrott (a) nach Ländern oder Ländergruppen

In- en uitvoer van schroot (a) per land resp. landen-groep

118


(NEDERLAND · UEBl/BLEU)

1000 t

Länder Pays Paesi Landen	Einfuhr Importazioni Invoer (b)				Ausfuhr Esportazioni Uitvoer (c)					
	1965	1966	1967	1967	1965	1966	1967	1967		
				I-IX				I-IX		
<b>Nederland</b>										
EGKS CECA	Deutschland (BR)	27	33	35	25	331	258	442	334	
	France	3	3	9	4	25	27	30	17	
	Italia	0	0	0	—	17	19	31	25	
	UEBL · BLEU EGKS · CECA	63	103	89	68	69	82	61	50	
		94	139	134	98	442	386	563	426	
Europa	Insgesamt · Total	2	5	30	16	7	8	2	1	
	West-europa	Großbritannien · Royaume-Uni	1	4	29	15	1	1	0	—
		Schweden · Suède	0	1	0	0	1	3	2	1
	Europe de l'Ouest	Finn. · Norw. · Dän. / Finl. · Norv. · Dan.	0	0	0	0	—	—	—	—
		Schweiz · Suisse	0	0	0	0	5	4	0	0
	Osteuropa · Europe Orientale	Osterreich · Autriche	0	0	0	0	—	0	—	—
		Spanien · Espagne	0	0	—	—	—	—	—	—
	Amerika	Jugoslawien · Yougoslavie	—	0	0	—	—	0	—	—
		Sonstige · Autres	0	0	0	0	0	0	—	—
		Zusammen · Total dar. EFTA · dont AELE	2	5	30	16	7	8	2	1
Amerique	Osteuropa · Europe Orientale	2	5	29	16	7	8	2	1	
	Insgesamt · Total	2	0	0	0	0	0	0	—	
Asien · Asie	Nordamerika · Amérique du Nord darunter USA · dont USA	1	0	0	0	0	0	0	—	
	Mittelamerika · Amérique Centrale Südamerika · Amérique du Sud	1	—	—	—	—	—	—	—	
Ozeanien · Océanie	Insgesamt · Total	0	0	0	0	—	—	—	—	
	darunter Nordafrika · dont Afrique du Nord	—	—	0	0	—	—	—	—	
Übrige · Divers	Insgesamt · Total	0	0	0	0	—	—	—	—	
	darunter Nordafrika · dont Afrique du Nord	—	—	0	0	—	—	—	—	
Dritte Länder zusammen · Total pays tiers	Asien · Asie	0	0	0	0	—	0	—	—	
	Ozeanien · Océanie	—	0	0	0	—	—	—	—	
Insgesamt · Total général	Übrige · Divers	1	0	—	—	—	—	—	—	
	Dritte Länder zusammen · Total pays tiers	4	6	30	16	8	8	2	1	
	Insgesamt · Total général	98	145	164	114	450	394	566	427	
<b>UEBL / BLEU</b>										
EGKS CECA	Deutschland (BR)	18	24	19	11	310	264	388	257	
	France	42	49	92	66	281	325	298	234	
	Italia	0	0	0	0	56	46	29	29	
	Nederland EGKS · CECA	71	83	60	49	69	100	89	67	
		131	156	171	126	715	735	805	587	
Europa	Insgesamt · Total	13	34	21	16	3	6	9	9	
	West-europa	Großbritannien · Royaume-Uni	4	18	16	12	2	1	—	—
		Schweden · Suède	2	2	1	0	—	—	0	0
	Europe de l'Ouest	Finn. · Norw. · Dän. / Finl. · Norv. · Dan.	1	0	2	1	0	1	—	—
		Schweiz · Suisse	0	0	1	1	1	1	1	1
	Osteuropa · Europe Orientale	Osterreich · Autriche	0	0	0	0	—	0	—	—
		Spanien · Espagne	—	0	—	—	0	3	0	0
	Amerika	Jugoslawien · Yougoslavie	0	0	—	—	—	—	—	—
		Sonstige · Autres	1	2	1	1	1	0	8	8
		Zusammen · Total dar. EFTA · dont AELE	7	22	20	15	3	6	9	9
Amerique	Osteuropa · Europe Orientale	7	20	19	15	3	3	2	2	
	Insgesamt · Total	5	11	1	1	—	—	0	0	
Asien · Asie	Nordamerika · Amérique du Nord darunter USA · dont USA	1	4	4	3	—	0	—	—	
	Mittelamerika · Amérique Centrale Südamerika · Amérique du Sud	1	4	4	3	—	0	—	—	
Ozeanien · Océanie	Insgesamt · Total	0	0	—	—	0	—	—	—	
	darunter Nordafrika · dont Afrique du Nord	0	0	—	—	—	—	—	—	
Übrige · Divers	Asien · Asie	0	0	1	1	1	—	5	3	
	Ozeanien · Océanie	—	0	0	0	—	—	—	—	
Dritte Länder zusammen · Total pays tiers	Übrige · Divers	—	—	—	—	—	—	—	—	
	Dritte Länder zusammen · Total pays tiers	14	38	26	20	4	6	14	14	
	Insgesamt · Total général	145	193	197	146	720	740	818	600	

(a) Ferraille de fonte et d'acier, non compris les vieux rails  
Rottame di ghisa e acciaio non compreso le rotaie usate  
(b) Importations des pays tiers et réceptions des pays de la Communauté  
Importazioni dai paesi terzi e arrivi dai paesi della Comunità  
(c) Exportations vers les pays tiers et livraisons aux autres pays de la Communauté  
Esportazioni verso i paesi terzi e consegne agli altri paesi della Comunità

(a) Eisen- und Stahlschrott, ohne alte Schienen  
Staalschroot en gegoten schroot, gebruikte rails niet inbegrepen  
(b) Einfuhr aus dritten Ländern und Bezüge aus anderen Ländern der Gemeinschaft  
Invoer uit derde landen en aanvoer uit andere landen der Gemeenschap  
(c) Ausfuhr nach dritten Ländern und Lieferungen in andere Länder der Gemeinschaft  
Uitvoer naar derde landen en leveringen aan andere landen der Gemeenschap



**Teil III: Eisen- und Manganerzgruben**

**III<sup>e</sup> Partie: Mines de fer et de manganèse**

**III<sup>a</sup> Parte: Miniere di ferro e di manganese**

**III<sup>e</sup> Deel: IJzererts- en mangaanertsmijnen**

I

**Erzeugung, Lieferungen,  
Beschäftigte, Löhne, Leistungen  
Produzione, Consegne,  
Impiego, Salario, Rendimento**

**Production, Livraisons,  
Emplol, Salaires, Rendement  
Produktie, Leveringen,  
Werknemers, Lonen, Prestaties**

1000 t

Zeit Période Periodo Tijdvak	Roherzförderung Extraction brute de minéral Estrazione grezza de minerale Bruto-ijzerertswinning		Erzeugung Production marchande Produzione utilizzabile Produktie						Bestände bei den Gruben Stocks des mines Giacenze delle miniere Voorraden bij de mijnen (d)	
	(a)	(b)	Handelsfähiges Roherz Mineral brut Minerale grezza In de handel gangbaar ruwerts		Aufbereitetes Erz Mineral traité Minerale trattato Bereid erts (c)		Zusammen Total Totale Totaal		Zusammen Total Totale Totaal	darunter - dont - di cui - waarvan - Roherz Mineral brut Minerale grezza Ruwerts
			(a)	(b)	(a)	(b)	(a)	(b)		
	(a)	(b)	(a)	(b)	(a)	(b)	(a)	(b)	(a)	(b)
1965	78 747	23 107	67 363	19 630	7 307	2 959	74 670	22 589	11 820	10 200
1966	73 028	21 779	63 429	18 827	6 398	2 580	69 827	21 407	12 167	10 143
1967	66 007	19 922	57 194	17 185	6 033	2 449	63 229	19 634	10 458	8 460
1965 IV	6 920	2 032	6 003	1 747	621	254	6 624	2 001	11 976	10 338
V	6 448	1 898	5 536	1 618	607	246	6 143	1 864	11 893	10 312
VI	6 743	1 979	5 801	1 690	613	249	6 413	1 940	11 942	10 415
VII	5 710	1 661	4 772	1 380	585	236	5 357	1 616	11 427	9 904
VIII	4 985	1 440	4 149	1 200	516	200	4 664	1 400	10 735	9 264
IX	6 868	2 015	5 871	1 709	624	252	6 495	1 961	11 076	9 581
X	6 853	2 022	5 883	1 725	602	243	6 486	1 968	11 238	9 708
XI	6 609	1 950	5 663	1 664	588	238	6 250	1 901	11 326	11 478
XII	6 693	1 980	5 769	1 697	593	241	6 362	1 938	11 820	10 200
1966 I	6 406	1 889	5 492	1 610	571	233	6 063	1 843	11 935	10 279
II	6 346	1 878	5 511	1 618	573	233	6 084	1 851	12 072	10 380
III	7 027	2 086	6 119	1 807	605	243	6 723	2 051	12 305	10 662
IV	5 917	1 758	5 132	1 517	534	217	5 666	1 734	12 227	10 488
V	6 059	1 814	5 262	1 566	561	227	5 823	1 794	12 302	10 553
VI	6 662	1 988	5 823	1 726	575	233	6 397	1 959	12 661	10 871
VII	5 229	1 552	4 469	1 317	515	195	4 984	1 512	12 282	10 456
VIII	4 585	1 337	3 878	1 128	465	181	4 343	1 309	11 702	9 873
IX	6 427	1 926	5 600	1 673	535	215	6 135	1 898	12 006	10 124
X	6 257	1 877	5 469	1 635	510	208	5 978	1 843	12 032	10 104
XI	6 023	1 811	5 278	1 582	489	199	5 768	1 782	12 066	10 120
XII	6 090	1 837	5 400	1 620	472	196	5 872	1 816	12 167	10 143
1967 I	6 223	1 876	5 467	1 638	519	213	5 986	1 851	12 192	10 106
II	5 735	1 726	5 056	1 515	474	198	5 531	1 713	12 129	10 048
III	6 386	1 934	5 657	1 714	486	192	6 143	1 906	12 181	10 416
IV	2 008	580	1 267	351	496	202	1 763	553	11 578	9 519
V	5 824	1 760	5 108	1 537	504	206	5 612	1 743	11 526	9 477
VI	6 344	1 927	5 549	1 668	550	222	6 099	1 890	11 599	9 517
VII	4 544	1 347	3 831	1 130	486	193	4 318	1 323	10 804	8 728
VIII	4 614	1 379	3 966	1 186	447	174	4 413	1 359	10 278	8 236
IX	6 125	1 866	5 362	1 630	519	211	5 881	1 841	10 282	8 243
X	6 248	1 901	5 444	1 652	550	226	5 994	1 878	10 841	8 825
XI	6 072	1 845	5 308	1 605	515	212	5 823	1 817	10 737	8 738
XII	5 884	1 781	5 179	1 559	487	200	5 666	1 760	10 458	8 460
1968 I	6 459	1 969	5 760	1 745	460	191	6 220	1 936	10 300	8 318

(a) Quantités - Quantità

(b) Fer contenu - Ferro contenuto

(c) Minerais traités, enrichis, calibrés, grillés, frittés, agglomérés, etc.  
Minerali trattati, arricchiti, calibrati, grigliati, arrostiti, agglomerati(d) A la fin de la période  
Alla fine del periodo

(a) Stoffe - Hoeveelheid

(b) Fe-Inhalt - Fe-gehalte

(c) Einschließlich Rösterz sowie Eisenerzsinter der Gruben  
Met inbegrip van gerooste en gesinterde ertsen van de mijnen(d) Am Ende des Zeitraumes  
Op het einde van het tijdvak



Zeit Période Periodo Tijdvak	In die Gemeinschaft Dans la Communauté Nella Comunità Binnen de Gemeenschap			Nach dritten Ländern Dans les pays tiers Nei paesi terzi Naar derde landen			Insgesamt Total général Totale generale Totaal genezaal
	Rohertz Mineral brut Minerale grezza Ruwerts	Aufbereitetes Erz Mineral traité et grillé Minerale trattato e grigliato Bereid erts (a)	Zusammen Total Totale Totaal	Rohertz Mineral brut Minerale grezza Ruwerts	Aufbereitetes Erz Mineral traité et grillé Minerale trattato e grigliato Bereid erts (a)	Zusammen Total Totale Totaal	
1965	66 835	6 919	73 755	95	240	335	74 090
1966	63 124	5 637	68 761	69	258	327	69 088
1967	58 991	5 762	64 755	88	265	354	65 110
1965 IV	5 709	601	6 310	10	15	25	6 335
V	5 556	619	6 174	8	16	24	6 198
VI	5 681	625	6 306	7	19	26	6 332
VII	5 291	536	5 827	9	21	30	5 858
VIII	4 744	546	5 291	7	21	28	5 319
IX	5 573	578	6 151	7	22	29	6 180
X	5 769	545	6 314	7	22	29	6 344
XI	5 422	508	5 930	10	22	32	5 962
XII	5 527	501	6 028	4	21	25	6 053
1966 I	5 316	515	5 831	9	21	30	5 861
II	5 302	541	5 843	7	20	27	5 870
III	5 833	546	6 379	17	21	38	6 417
IV	5 259	482	5 742	7	21	27	5 769
V	5 128	518	5 646	7	22	29	5 675
VI	5 470	505	5 975	8	22	30	6 005
VII	4 858	451	5 309	4	22	26	5 335
VIII	4 447	429	4 876	4	22	25	4 902
IX	5 373	441	5 814	1	22	22	5 837
X	5 488	447	5 935	12	22	34	5 969
XI	5 258	427	5 685	15	22	37	5 723
XII	5 371	372	5 744	0	22	22	5 766
1967 I	5 358	435	5 794	6	22	28	5 822
II	5 042	450	5 492	16	22	38	5 530
III	5 532	495	6 027	16	22	38	6 066
IV	1 844	497	2 341	7	22	29	2 370
V	5 093	481	5 575	9	22	31	5 606
VI	5 484	485	5 968	0	22	23	5 991
VII	4 581	459	5 040	13	22	35	5 075
VIII	4 411	443	4 854	1	23	24	4 878
IX	5 321	495	5 816	10	22	32	5 848
X	5 504	552	6 057	0	23	23	6 080
XI	5 378	504	5 882	10	22	32	5 914
XII	5 443	466	5 909	0	21	21	5 930
1968 I	5 647	533	6 180	18	0	18	6 198

(a) Minéraux traités, enrichis, calibrés, grillés, frittés, agglomérés, etc.  
 Minerali trattati, arricchiti, calibrati, grigliati, arrostiti, agglomerati

(a) Einschließlich Rösterz sowie Eisenerzanteile der Gruben  
 Met inbegrip van gerooste en gesinterde ertsen van de mijnen

1000 t

DEUTSCHLAND (BR) · FRANCE

Zeit Période Periodo Tijdvak	Roherzförderung Extraction brute de minéral de fer Estrazione grezza di minerale di ferro Bruto-ijzerertswinning		Erzeugung von handelsfähigem Erz Production marchande Produzione utilizzabile Produkte van in de handel gangbaar ijzererts (c)		Versand Livraisons Consegne Leveringen				Bestände Stocks à la fin de la période Scorte alla fine del periodo Voorraden (d)
	(a)	(b)	(a)	(b)	In das Inland Dans le pays Nel paese Aan binnenlandse verbruikers	In andere Länder der Gemeinschaft Autres pays de la Communauté Altri paesi dalla Comunità Aan andere landen van de Gemeenschap	In dritte Länder Pays tiers Paesi terzi Aan derde landen	Zusammen Total Totale Totaal	
<b>Deutschland (BR)</b>									
1965	10 847	2 929	7 953	2 552	7 647	1	247	7 895	2 217
1966	9 467	2 588	7 199	2 301	6 677	0	264	6 941	2 387
1967	8 553	2 380	6 786	2 184	6 493	—	272	6 765	2 932
1967 I	708	196	553	177	506	—	22	528	2 382
II	701	197	552	185	535	—	22	557	2 357
III	736	205	577	181	554	—	23	578	2 366
IV	725	203	560	181	536	—	22	558	2 379
V	686	190	534	172	522	—	22	544	2 360
VI	725	213	570	183	543	—	23	566	2 361
VII	704	196	557	179	529	—	23	552	2 352
VIII	731	201	595	189	570	—	24	594	2 310
IX	721	200	575	184	567	—	23	590	2 281
X	741	207	593	191	573	—	23	597	2 941
XI	721	205	578	189	565	—	23	588	2 926
XII	652	181	542	173	492	—	21	513	2 932
1968 I	611	169	500	156	511	—	0	511	2 933
<b>France</b>									
1965	60 126	18 144	59 531	18 097	38 145	20 672	88	58 905	8 238
1966	55 657	17 167	55 162	17 149	36 324	18 375	63	54 762	8 333
1967	49 842	15 553	49 219	15 518	33 911	17 189	82	51 184	6 067
1967 I	4 896	1 520	4 845	1 518	3 182	1 530	6	4 719	8 352
II	4 437	1 379	4 399	1 379	2 950	1 430	16	4 396	8 314
III	5 011	1 563	4 950	1 558	3 317	1 562	15	4 894	8 347
IV	464	172	408	167	656	346	6	1 008	7 747
V	4 447	1 393	4 415	1 397	2 927	1 479	9	4 415	7 705
VI	5 020	1 558	4 966	1 556	3 234	1 646	—	4 879	7 767
VII	3 155	974	3 119	974	2 502	1 375	12	3 890	6 969
VIII	3 281	1 024	3 252	1 023	2 419	1 314	—	3 733	6 477
IX	4 800	1 502	4 748	1 500	3 102	1 586	9	4 697	6 507
X	4 904	1 530	4 829	1 523	3 208	1 691	—	4 899	6 433
XI	4 765	1 488	4 687	1 477	3 135	1 621	9	4 766	6 357
XII	4 662	1 450	4 601	1 446	3 279	1 609	0	4 888	6 067
1968 I	5 237	1 635	5 146	1 622	3 379	1 693	18	5 090	6 097

(a) Quantités - Quantità

(b) Fer contenu - Ferro contenuto

(c) Minerais traités, enrichis, calibrés, grillés, frittés, agglomérés, etc.

Minerali trattati, arricchiti, calibrati, grigliati, arrostiti, agglomerati

(d) A la fin de la période  
Alla fine del periodo

(a) Stoff-t - Hoeveelheid

(b) Fe-inhalt - Fe-gehalte

(c) Gewinnung von handelsfähigem Roherz und Erzeugung von aufbereitetem Erz einschl. Rösterz und Eisenerzanteile der Gruben

Winning van in de handel gangbaar ruwertz en produktie van bereid erts met inbegrip van gerooste en gesinterde erts van de mijnen

(d) Am Ende des Zeitraumes  
Op het einde van het tijdvak

## ITALIA · LUXEMBOURG

1000 t

Zeit Période Periodo Tijdvak	Roherzförderung Extraction brute de mineral de fer		Erzeugung von handelsfähigem Erz Production marchande Produzione utilizzabile Produkte van in de handel gangbaar ijzererts (c)		Versand Livraisons Consigne Leveringen				Bestände Stocks à la fin de la période Scorte alla fine del periodo Voorraden (d)	
	Estrazione grezza di minerale di ferro Bruto-ijzerertswinning				In das Inland Dans le pays Nel paese Aan binnenlandse verbruikers	In andere Länder der Gemeinschaft Autres pays de la Communauté Altri paesi della Comunità Aan andere landen van de Gemeenschap	In dritte Länder Pays tiers Paesi terzi Aan derde landen	Zusammen Total Totale Totaal		
	(a)	(b)	(a)	(b)						
<b>Italia</b>										
1965	1 368	451	779	356	941	—	—	941	455	
1966	1 253	404	814	336	717	—	—	717	557	
1967	1 222	390	841	376	799	—	—	799	553	
1967 I	94	31	63	27	50	—	—	50	571	
II	62	20	45	19	43	—	—	43	568	
III	93	29	70	30	53	—	—	53	575	
IV	92	30	68	29	66	—	—	66	569	
V	95	31	66	28	58	—	—	58	570	
VI	115	36	77	30	68	—	—	68	575	
VII	127	41	83	33	81	—	—	81	579	
VIII	111	36	76	30	66	—	—	66	583	
IX	120	36	75	30	77	—	—	77	586	
X	113	34	83	34	98	—	—	98	556	
XI	96	30	68	28	70	—	—	70	545	
XII	104	33	57	24	60	—	—	60	553	
1968 I	110	35	73	29	93	—	—	93	531	
<b>Luxembourg</b>										
1965	6 315	1 553	6 315	1 553	5 592	664	—	6 256	902	
1966	6 528	1 578	6 528	1 578	6 048	493	—	6 541	883	
1967	6 303	1 556	6 303	1 556	5 972	310	—	6 280	906	
1967 I	513	125	513	125	475	37	—	512	884	
II	526	127	526	127	489	34	—	523	886	
III	535	132	535	132	495	34	—	529	892	
IV	718	173	718	173	678	51	—	729	883	
V	587	143	587	143	545	34	—	579	889	
VI	480	118	480	118	453	21	—	473	897	
VII	552	134	552	134	526	20	—	546	903	
VIII	486	116	486	116	471	11	—	482	907	
IX	478	125	478	125	458	20	—	478	907	
X	484	128	484	128	463	19	—	481	910	
XI	484	120	484	120	468	16	—	484	910	
XII	460	115	460	115	451	13	—	464	906	
1968 I	494	127	494	127	489	8	—	497	739	

(a) Quantités - Quantità

(b) Fer contenu - Ferro contenuto

(c) Minerais traités, enrichis, calibrés, grillés, frittés, agglomérés, etc.

Minerali trattati, arricchiti, calibrati, grigliati, arrostiti, agglomerati

(d) A la fin de la période  
Alla fine del periodo

(a) Stoff-e - Hoeveelheid

(b) Fe-Inhalt - Fe-gehalte

(c) Gewinnung von handelsfähigem Roherz und Erzeugung von aufbereitetem Erz einschl. Rösterz und Eisenerzsinter der Gruben  
Winning van in de handel gangbaar ruwerts en produktie van bereid erts met inbegrip van gerooste en gesinterde erts van de mijnen(d) Am Ende des Zeitraumes  
Op het einde van het tijdvak

Extraction brute et production marchande de mineral de fer par régions  
 Estrazione grezza e produzione commerciabile di minerale di ferro per regioni

1000 t

Zeit Période Periodo Tijdvak	Deutschland (BR)					Insgesamt	France
	Nord		Mitte		Süd (b)		Est
	Salzgitter Ilsede	Osnabrück Weser- Wiehengebirge	Siegerland	Mitte Süd (a)			
1	2	3	4	5	6	7	
<b>Roherz · Mineral brut</b>							
1965	7 952		1 080		1 815	10 847	56 125
1966	6 928		641		1 898	9 467	51 684
1967	6 349		512		1 691	8 553	46 116
1966 X	569		46		163	779	4 511
XI	539		44		173	757	4 354
XII	423		38		175	636	4 482
1967 I	521		42		146	708	4 539
II	504		42		155	701	4 199
III	545		45		146	736	4 645
IV	533		46		147	725	124
V	508		41		137	686	4 121
VI	538		42		145	725	4 680
VII	519		42		143	704	2 902
VIII	545		44		142	731	3 086
IX	530		44		147	721	4 474
X	556		45		141	741	4 555
XI	547		43		131	721	4 442
XII	503		36		113	652	4 349
1968 I	459		43		108	611	4 887
<b>Erzeugung von handelsfähigem Erz (c) · Production marchande (c)</b>							
1965	5 775		670		1 508	7 953	56 125
1966	5 128		475		1 597	7 199	51 787
1967	4 881		434		1 471	6 787	46 043
1966 X	407		39		138	584	4 523
XI	387		37		144	567	4 360
XII	311		33		143	487	4 486
1967 I	393		35		125	553	4 549
II	386		36		130	552	4 133
III	412		38		128	577	4 652
IV	397		39		125	540	127
V	384		37		114	534	4 142
VI	413		37		121	570	4 677
VII	400		35		122	557	2 907
VIII	434		37		124	595	3 086
IX	414		37		123	575	4 475
X	431		37		125	593	4 544
XI	420		36		122	578	4 416
XII	398		32		112	542	4 335
1968 I	359		37		104	500	4 855

(a) Lahn-Dill, Taunus-Hunsrück, Oberhessen  
 (b) Doggererzgebiet, Kreideerzgebiet  
 (c) Minerais traités, enrichis, calibrés, grillés, agglomérés, etc.

(a) Lahn-Dill, Taunus-Hunsrück, Oberhessen  
 (b) Doggererzgebiet, Kreideerzgebiet  
 (c) Minerali trattati, arricchiti, calibrati, grigliati, arrostiti, agglomerati

Förderung von Roherz und handelsfähigem Erz nach Bezirken

Winning van ruwerts en in de handel gangbaar erts per bekken

123

1000

France			Italia	UEBL - BLEU		EGKS CECA	Zeit Période Período Tijdvak
Ouest	Centre-Midi	Total général		Belgique - België	Luxembourg		
8	9	10	11	12	13	14	
<i>Minerale grezzo - Ruwerts</i>							
3 899	102	60 126	1 368	91	6 315	78 747	1965
3 899	74	55 657	1 253	124	6 528	73 028	1966
3 750	54	49 842	1 222	88	6 303	66 007	1967
339	7	4 857	105	8	508	6 257	X 1966
324	6	4 684	81	9	492	6 023	XI
349	6	4 837	81	11	525	6 090	XII
351	6	4 896	94	11	513	6 223	I 1967
313	6	4 437	62	9	526	5 735	II
361	5	5 011	93	11	535	6 386	III
335	5	464	92	8	718	2 008	IV
321	5	4 447	95	10	587	5 824	V
335	5	5 020	115	5	480	6 344	VI
250	3	3 155	127	6	552	4 544	VII
193	2	3 281	111	4	486	4 614	VIII
321	4	4 800	120	5	478	6 125	IX
343	5	4 904	113	5	484	6 248	X
318	4	4 765	96	6	484	6 072	XI
309	4	4 662	104	6	460	5 884	XII
348	3	5 237	110	8	494	6 459	I 1968
<i>Produzione commerciale (c) - Produktie van in de handel gangbaar Ijzererts (c)</i>							
3 327	80	59 531	779	91	6 315	74 670	1965
3 316	59	55 162	814	124	6 528	69 827	1966
3 137	42	49 219	841	88	6 303	63 239	1967
290	6	4 819	59	8	508	5 978	X 1966
276	5	4 641	59	9	492	5 768	XI
295	4	4 786	64	11	525	5 872	XII
292	5	4 845	63	11	513	5 986	I 1967
262	4	4 399	45	9	526	5 531	II
295	4	4 950	70	11	535	6 143	III
277	4	408	68	8	718	1 763	IV
270	4	4 415	66	10	587	5 612	V
286	4	4 966	77	5	480	6 099	VI
210	2	3 119	83	6	552	4 318	VII
164	2	3 252	76	4	486	4 413	VIII
269	3	4 748	75	5	478	5 881	IX
281	4	4 829	83	5	484	5 994	X
268	3	4 687	68	6	484	5 823	XI
263	3	4 601	57	6	460	5 666	XII
289	2	5 146	73	8	494	6 220	I 1968

(a) Lahn-Dill, Taunus-Hunsrück, Oberhessen  
 (b) Doggererzgebiet, Kreideerzgebiet  
 (c) Gewinnung von handelsfähigem Roherz und Erzeugung von aufbereitetem Erz einschließlich Rösterz und Eisenerzinter der Gruben

(a) Lahn-Dill, Taunus-Hunsrück, Oberhessen  
 (b) Doggererzgebiet, Kreideerzgebiet  
 (c) Winning van in de handel gangbaar ruwerts en produktie van bereid erts met inbegrip van gerooste en gesinterde ertsen van de mijnen

Évolution de la main-d'œuvre inscrite dans les mines de fer  
Evoluzione della mano d'opera nelle miniere di ferro

Monatsende Fin du mois Fine del mese Einde van de maand	Arbeiter · Ouvriers ·					
	Arbeiter insgesamt · Ensemble des ouvriers Complesso degli operai · Alle arbeiders tezamen					Untertage au fond all'interno ondergronds
	Deutschland (BR)	France	Italia	Luxembourg	5 (1+2+3+4)	EGKS ·
	1	2	3	4		6
1965 I	7 832	17 644	1 551	1 697	28 724	18 970
II	7 833	17 402	1 551	1 693	28 479	18 792
III	7 818	17 324	1 534	1 687	28 363	18 695
IV	7 169	17 230	1 525	1 670	27 594	18 103
V	7 053	17 131	1 515	1 657	27 356	17 957
VI	6 884	17 033	1 504	1 641	27 062	17 770
VII	6 802	16 970	1 504	1 633	26 909	17 623
VIII	6 734	16 831	1 498	1 631	26 694	17 433
IX	6 674	16 701	1 494	1 619	26 488	17 275
X	6 616	16 544	1 485	1 609	26 254	17 171
XI	6 594	16 453	1 479	1 608	26 134	17 103
XII	6 543	16 317	1 455	1 600	25 915	16 966
1966 I	6 145	16 130	1 442	1 585	25 302	16 650
II	5 970	16 042	1 332	1 571	24 915	16 403
III	5 887	15 921	1 318	1 553	24 679	16 207
IV	5 677	15 671	1 308	1 533	24 189	15 813
V	5 507	15 474	1 288	1 504	23 773	15 497
VI	5 441	15 211	1 274	1 487	23 413	15 281
VII	5 430	15 017	1 270	1 484	23 201	15 114
VIII	5 413	14 906	1 267	1 476	23 062	15 001
IX	5 407	14 772	1 256	1 471	22 906	14 862
X	5 383	14 630	1 240	1 465	22 718	14 674
XI	5 341	14 512	1 227	1 453	22 533	14 564
XII	5 263	14 385	1 223	1 448	22 319	14 437
1967 I	5 222	14 206	1 214	1 442	22 084	14 297
II	5 148	14 092	1 196	1 438	21 874	14 093
III	5 014	13 984	1 179	1 435	21 612	13 904
IV	4 789	13 848	1 166	1 415	21 218	13 615
V	4 695	13 585	1 165	1 407	20 852	13 324
VI	4 643	13 406	1 160	1 358	20 567	13 169
VII	4 611	13 264	1 156	1 353	20 384	13 055
VIII	4 577	13 043	1 149	1 342	20 111	12 858
IX	4 550	12 816	1 143	1 345	19 854	12 685
X	4 473	12 600	1 138	1 342	19 553	12 517
XI	4 441	12 334	1 134	1 331	19 240	12 317
XII	4 418	12 059	1 133	1 323	18 933	12 139
1968 I	4 374		1 130	1 285		

(a) Einschließlich der Arbeitskräftebewegung zwischen Gruben derselben Gesellschaft

(a) Y compris les mouvements de main-d'œuvre entre mines de la même société

Entwicklung der eingeschriebenen Beschäftigten im Eisenerzbergbau  
 Ontwikkeling van het aantal ingeschreven werknemers in de IJzerertslijnen

124

Operai - Arbeiders		Lehrlinge Apprentis Apprendisti Leerlingen	Angestellte Employés Impiegati Beambten	Beschäftigte insgesamt Main-d'œuvre totale Mano d'opera totale Total werknemers	Arbeitskräftebewegung (Arbeiter) (a) Mouvement de la main-d'œuvre (ouvriers) (a) Movimento della mano d'opera (operai) (a) Mutaties (arbeiders) (a)		Monatsende Fin du mois Fine del mese Einde van de maand
im Tagebau Mines à ciel ouvert Miniere a cielo aperto in dagbouw	Obertage au jour all'esterno bovangronds				Zugänge Arrivées Arrivi Aangenomen personeel	Abgänge Départs Partenze Afgelooid personeel	
CECA					EGKS - CECA		
7	8	9	10	11 (5+9+10)	12	13	
777	8 977	545	4 877	34 146	128	349	I 1965
793	8 894	543	4 866	33 888	121	366	II
781	8 887	537	4 860	33 760	214	330	III
801	8 690	547	4 796	32 937	139	896	IV
811	8 588	544	4 776	32 674	73	312	V
777	8 515	529	4 727	32 318	129	423	VI
886	8 400	475	4 691	32 075	180	334	VII
875	8 386	433	4 673	31 800	226	441	VIII
774	8 439	326	4 665	31 479	196	405	IX
764	8 319	292	4 614	31 160	164	405	X
760	8 271	296	4 597	31 027	89	227	XI
748	8 201	294	4 551	30 760	50	269	XII
732	7 920	267	4 438	30 007	83	696	I 1966
746	7 766	268	4 385	29 568	101	487	II
754	7 718	267	4 351	29 297	84	367	III
746	7 630	283	4 324	28 796	106	599	IV
731	7 545	314	4 269	28 356	112	528	V
717	7 415	263	4 276	27 952	52	412	VI
711	4 376	234	4 220	27 655	141	353	VII
698	7 363	211	4 179	27 452	114	253	VIII
697	7 347	177	4 154	27 237	165	321	IX
680	7 364	174	4 120	27 012	181	369	X I
681	7 288	174	4 108	26 815	125	309	XI
672	7 210	177	4 053	26 549	35	249	XII
669	7 118	179	3 994	26 257	93	350	I 1967
659	7 122	182	3 964	26 020	56	267	II
734	6 974	185	3 924	25 721	76	352	III
631	6 972	219	3 880	25 317	116	481	IV
641	6 887	213	3 783	24 848	82	472	V
621	6 777	219	3 760	24 546	100	387	VI
609	6 720	203	3 724	24 311	110	301	VII
605	6 648	187	3 701	23 999	69	349	VIII
680	6 489	167	3 697	23 718	109	375	IX
577	6 459	167	3 642	23 362	62	400	X
572	6 351	172	3 591	23 003	60	301	XI
564	6 230	153	3 550	22 636	73	385	XII
							I 1968

(a) Ivi compresi i movimenti della mano d'opera fra miniere della stessa società

(a) Met inbegrip van de mutaties tussen mijnen van eenzelfde maatschappij

Rendement par poste dans les mines de fer (a)

Leistung je Mann und Schicht in den Eisenerzgruben (a)

Rendimento per turno nelle miniere di ferro (a)

Prestatie per man en per dienst in de Ijzerertsminen (a)

Période Periodo	Deutschland (BR)	France			Italia	Luxembourg	Zeit Tijdvak
		Est	Ouest	France total			
Durée du poste Durata del turno							Schichtdauer Duur van de dienst
Fond · All'interno	8,—	7,45	7,45	7,45	8,—	8,—	Unter Tage · Ondergronds
Jour · All'esterno	8,—	8,—	8,—	8,—	8,—	8,—	Im Tagebau · In dagbouw

## A) Unter Tage · Fond: mines souterraines · All'interno: miniere in sotterraneo · Ondergronds

1965	9,46	22,60	13,41	21,64	6,20	14,55	1965
1966	10,65	24,44	14,59	23,44	6,70	16,90	1966
1967	12,13	25,26	16,23	24,01	7,67	19,32	1967
1966 X	10,70	25,25	14,62	24,00	7,39	18,80	X 1966
XI	10,49	25,40	14,50	24,11	7,32	17,71	XI
XII	10,10	25,86	15,40	24,60	7,10	17,95	XII
1967 I	10,73	25,47	15,27	24,25	7,44	16,52	I 1967
II	11,09	25,73	15,44	24,49	7,63	17,81	II
III	11,60	26,51	15,93	25,25	7,62	18,90	III
IV	11,61	—(b)	16,26	—(b)	7,97	18,98	IV
V	12,03	26,14	16,43	25,0	5,09	19,03	V
VI	12,15	27,57	16,28	26,26	7,91	20,08	VI
VII	12,53	27,91	15,83	26,22	7,80	21,36	VII
VIII	12,70	26,54	17,56	25,72	7,45	20,48	VIII
IX	12,56	28,54	16,08	27,06	8,35	20,36	IX
X	12,62	28,54	16,62	27,06	7,92	19,43	X
XI	12,84	29,35	16,20	27,77	7,21	20,09	XI
XII	13,08	30,76	16,91	29,10	7,82	18,81	XII
1968 I						17,81	I 1968

## B) Im Tagebau · Ci.antiens de production des mines à ciel ouvert · B) Cantieri di produzione delle miniere a cielo aperto · In dagbouw

1965	43,82	104,70	10,20	41,20	13,90	70,10	1965
1966	44,13	106,50	10,39	39,79	13,86	85,32	1966
1967	46,85	119,47	9,50	44,44	13,14	90,25	1967
1966 X	38,89	92,13	9,53	35,58	14,01	81,81	X 1966
XI	46,15	100,95	9,44	37,36	11,23	78,12	XI
XII	53,98	91,62	8,77	33,53	11,95	76,08	XI
1967 I	39,30	86,50	7,53	32,79	12,25	76,78	I 1967
II	42,39	116,71	5,22	39,98	9,24	88,31	II
III	35,67	105,15	10,24	40,82	9,54	83,18	III
IV	39,20	—(b)	9,14	—(b)	11,78	122,83	IV
V	41,65	132,45	9,34	40,28	13,34	95,63	V
VI	56,03	125,30	8,33	42,09	13,04	80,00	VI
VII	59,95	146,81	7,06	50,12	14,72	97,93	VII
VIII	65,17	168,16	6,61	74,95	14,76	110,10	VIII
IX	50,52	130,97	7,86	44,79	15,04	83,54	IX
X	44,20	106,93	9,96	44,79	15,24	81,90	X
XI	44,23	157,22	22,17	59,95	12,61	84,36	XI
XII	43,86	157,38	10,55	62,76	15,44	78,49	XII
1968 I						97,75	I 1968

(a) Extraction brute par poste (ouvriers et apprentis)  
Estrazione grezza per turno (lavoratori e apprendisti)  
(b) Grèves du 1er au 30 avril 1967  
Scioperi dal 1/4 al 30/4 1967

(a) Rohförderung je Schicht (Arbeiter und Lehrlinge)  
Bruto-winning per dienst (arbeiders en leerlingen)  
(b) Streik vom 1 bis 30 April 1967  
Stakingen van 1 tot en met 30 april 1967



Salaire horaire moyen dans les mines de fer (salaire direct) (a)

Salario orario medio nelle miniere di ferro (salario diretto) (a)

Durchschnittliche Bruttostundenlöhne im Eisenerzbergbau (Direktlohn) (a)

Gemiddelde bruto-uurlonen in de IJzerertsminen (directe lonen) (a)

126

Zeit Période Periode Tijdvak	Deutschland (BR)				France (Est)	Italia	Luxembourg
	Einschl. Bergmannsprämie Y compris la prime de mineur Inclusief mijnwerkerspremie Compreso il premio di minatore						
	DM						
<b>Ouvriers du fond · Untertagearbeiter · Operai all'interno · Ondergrondse arbeiders (b)</b>							
1964 IV	4,31				5,85	482	70,71
VII	4,50				5,92	508	71,97
X	4,53				5,99	554	72,10
1965 I	4,72				6,06	559	75,48
IV	4,74				6,15	566	78,12
VII	4,96				6,16	575	80,81
X	4,74				6,22	571	87,11
1966 I	4,71				6,24	565	83,40
IV	4,77				6,14	568	84,20
VII	4,90				6,42	547	86,57
X	4,89				6,45	557	88,87
1967 I	4,94				6,46	568	87,09
IV	5,01				6,54(c)	603	89,54
VII	5,00				6,65	617	89,05
X	5,02				6,73	624	87,00
1968 I	5,11				6,85	638	90,14
<b>Ouvriers du jour · Übertagearbeiter · Operai all'esterno · Bovengrondse arbeiders (b)</b>							
1964 IV	3,58				4,37	366	56,14
VII	3,74				4,48	382	56,82
X	3,76				4,50	389	56,47
1965 I	3,98				4,59	400	60,70
IV	3,95				4,65	407	61,90
VII	4,23				4,70	399	63,19
X	3,93				4,73	414	66,63
1966 I	3,89				4,78	419	66,06
IV	3,91				4,64	420	67,10
VII	4,07				4,96	431	69,39
X	4,02				4,94	424	70,54
1967 I	4,01				4,98	431	68,08
IV	4,01				5,02(c)	441	69,89
VII	4,13				5,20	451	69,55
X	4,04				5,24	454	70,56
1968 I	4,09				5,30	463	72,50
<b>Ouvriers du fond et du jour · Untertage- und Übertagearbeiter · Operai all'interno e all'esterno · Onder- en bovengrondse arbeiders (b)</b>							
1964 IV	4,02				5,49	417	64,27
VII	4,19				5,55	437	65,19
X	4,22				5,63	452	65,40
1965 I	4,42				5,71	460	68,91
IV	4,41				5,79	470	70,94
VII	4,67				5,78	465	72,95
X	4,42				5,87	475	77,27
1966 I	4,39				5,89	476	74,93
IV	4,42				5,77	483	75,72
VII	4,56				6,04	479	78,11
X	4,54				6,08	478	79,64
1967 I	4,57				6,10	488	77,78
IV	4,60				6,16(c)	505	79,42
VII	4,64				6,28	518	78,89
X	4,62				6,38	520	78,60
1968 I	4,70				6,48	534	81,62

(a) Salaire horaire brut directement lié au travail effectif des ouvriers

Salario orario lordo direttamente dipendente dal lavoro effettuato dagli operai

(b) Y compris les apprentis  
Ivi compresi gli apprendisti

(c) Mois de mars  
Mese di marzo

(a) Direkter Lohn, der in unmittelbarem Zusammenhang mit dem Arbeitseinsatz steht  
Directe lonen, die onmiddellijk in verband staan met de geleverde arbeid

(b) Einschließlich Lehrlinge  
Inclusief leerlingen

(c) Monat März  
Maand maart

## Production, stocks et main-d'œuvre des mines de manganèse

Produzione, scorte e mano d'opera delle miniere di manganese

## Erzeugung, Bestände und Beschäftigte in den Manganerzgruben

Produktie, voorraden en aantal werknemers in de mangaanertsmijnen

1000 kg

ITALIA (a)

Zeit Période Periodo Tijdvak	Roherzförderung Extraction brute Estrazione grezza Bruto-ertswinning	Erzeugung von handelsfähigem Erz Production marchande Produzione utilizzabile Produktie van de in handel gangbaar mangaanerts			Bestände bei den Gruben Stocks des mines Scorte della miniera Voorraden bij de mijnen (c)	Eingeschriebene Belegschaften Effectifs inscrits Effettivi iscritti Werk- nemers (d)
		Roherz Brut Grezzo Ruwert	Aufbereitetes Traité Trattate Bereid (b)	Zusammen Total Totale Totaal		
1965	47 800	597	47 203	47 800	11 779	134
1966	43 939	280	43 659	43 939	2 489	
1967	58 042	—	47 710	47 710	—	
1967 IV	4 000	42	3 958	4 000	14 476	136
V	4 094	89	4 005	4 094	13 602	137
VI	3 637	34	3 603	3 637	12 610	136
VII	4 254	46	4 208	4 254	12 160	136
VIII	3 916	13	3 903	3 916	12 168	136
IX	3 810	34	3 776	3 810	11 589	134
X	3 938	63	3 875	3 938	11 561	134
XI	4 027	34	3 993	4 027	11 561	134
XII	3 843	69	3 774	3 843	11 779	134
1966 I	3 741	24	3 717	3 741	12 081	134
II	3 650	34	3 616	3 650	12 140	133
III	3 760	49	3 711	3 760	12 391	133
IV	3 588	34	3 554	3 588	12 355	133
V	3 834	36	3 798	3 834	11 799	132
VI	3 581	12	3 569	3 581	12 164	131
VII	3 316	21	3 295	3 316	11 878	130
VIII	4 000	24	3 976	4 000	11 550	130
IX	3 826	46	3 780	3 826	11 176	129
X	3 994	—	4 705	4 705	10 465	126
XI	3 649	—	3 849	3 849	10 265	125
XII	3 000	—	3 380	3 380	9 885	125
1967 I	3 375	—	3 375	3 375	2 489	126
II	2 450	—	2 450	2 450	2 202	126
III	3 896	—	3 896	3 896	2 037	128
IV	3 765	—	3 765	3 765	1 937	125
V	3 755	—	3 755	3 755	1 463	126
VI	4 055	—	4 340	4 340	1 178	128
VII	3 948	—	4 313	4 313	813	128
VIII	4 070	—	4 240	4 240	643	128
IX	3 939	—	4 396	4 396	186	128
X	5 893	—	4 322	4 322	293	129
XI	5 981	—	4 288	4 288	—	130
XII	5 527	—	3 544	3 544	—	130
1968 I	6 241	—	4 384	4 384	—	130

(a) L'Italie est le seul pays de la Communauté producteur de minerai de manganèse (Mineral contenant plus de 20 % Mn)

L'Italia, nella Comunità, è la sola produttrice di minerale di manganese (Minerale contenente più del 20 % di Mn)

(b) Minerais traités, enrichis, calibrés, grillés, frittés, agglomérés, etc. Minerali trattati, arricchiti, calibrati, grigliati, arrostiti, agglomerati, etc.

(c) En fin de période  
Alla fine del periodo(d) Ouvriers, apprentis et employés inscrits en fin de période  
Operai, apprendisti e impiegati iscritti alla fine del periodo

(a) Italien ist das einzige Erzeugerland der Gemeinschaft von Manganerzen mit einem Mn-Gehalt von mehr als 20%

Italië is het enige land in de Gemeenschap dat mangaanerts met een Mn-gehalte van meer dan 20 % voortbrengt

(b) Einschließlich Rösterz sowie Manganerzzinter  
Met inbegrip van gerooste en gesinterde ertsen(c) Am Ende des Zeitraums  
Op het einde van het tijdvak(d) Arbeiter, Lehrlinge und Angestellte insgesamt am Ende des Zeitraums  
Arbeiders, leerlingen en beamten in totaal op het einde van het tijdvak

**Teil III: Eisen- und Manganerzgruben**

**III<sup>e</sup> Partie: Mines de fer et de manganèse**

**III<sup>a</sup> Parte: Miniere di ferro e di manganese**

**III<sup>e</sup> Deel: IJzererts- en mangaanertsmijnen**

**II**

**Commerce extérieur de minéral de fer,  
de minéral de manganèse et de cendres de  
pyrites, et échanges à l'intérieur de la Communauté  
(Statistiques douanières)**

**Commercio estero di minerale di ferro,  
di minerale di manganese e di ceneri di piriti  
e scambi all'interno della Comunità  
(Statistiche doganali)**

**Außenhandel und Binnenaustausch der  
Gemeinschaft an Eisenerz, Manganerz und  
Schwefelkiesabbränden  
(Außenhandelsstatistik)**

**Buitenlandse handel en rullverkeer van de  
Gemeenschap in ijzererts, mangaanerts en  
pyriet-residu  
(Douanestatistieken)**

Commerce extérieur et échanges intérieurs de minéral de fer, de minéral de manganèse et de cendres de pyrites pour l'ensemble de la Communauté

Außenhandel und Binnenaustausch der Gemeinschaft an Eisenerz, Manganerz und Schwefelkiesabbränden

Commercio estero e scambi all'interno della Comunità di minerale di ferro, di minerale di manganese e di ceneri di piriti

Buitenlandse handel — en ruilverkeer binnen — de Gemeenschap in Ijzererts, mangaanerts en pyriet-residu

1000 t

Zeit Période Período Tijdvak	Eisenerz Mineral de fer Minerale di ferro Ijzererts	Manganerz Mineral de manganèse Minerale di manganese Mangaanerts	Schwefelkiesabbrände Cendres de pyrite Ceneri di piriti Pyriet-residu	Eisenerz Mineral de fer Minerale di ferro Ijzererts	Manganerz Mineral de manganèse Minerale di manganese Mangaanerts	Schwefelkiesabbrände Cendres de pyrite Ceneri di piriti Pyriet-residu
	<b>Einfuhr aus dritten Ländern</b> Importations en provenance des pays tiers Importazioni provenienti dai paesi terzi Invoer uit derde landen			<b>Ausfuhr nach dritten Ländern</b> Exportations vers les pays tiers Exportazioni verso i paesi terzi Uitvoer naar derde landen		
1965	53 717	1 972	1 296	359	9	514
1966	50 461 <sup>r</sup>	2 077	1 013	353	10	515
1967	55 477	1 833	1 040	379	10	502
1966 IX	4 202	230	116	23	1	43
X	4 138	188	50	25	1	65
XI	3 998	165	55	39	0	38
XII	3 441	156	55	26	1	43
1967 I	4 086	245	94	29	1	37
II	3 653	122	97	39	1	39
III	4 434	122	100	31	1	33
IV	4 165	153	84	41	1	39
V	4 938	145	178	32	1	42
VI	5 290	136	40	25	0	67
VII	4 020	119	108	39	1	54
VIII	5 131	111	74	24	1	47
IX	4 595	102	81	36	1	35
X	4 852	215	58	24	1	37
XI	5 958	217	93	35	1	36
XII	4 322	154	32	25	1	35
1968 I						
II						
III						
IV						
V						
	<b>Bezüge aus Ländern der Gemeinschaft</b> Réceptions des pays de la Communauté Arrivi dai paesi della Comunità Aanvoer uit landen van de Gemeenschap			<b>Lieferungen nach Ländern der Gemeinschaft</b> Livraisons aux pays de la Communauté Consegne ai paesi della Comunità Leveringen aan landen van de Gemeenschap		
1965	20 923	17	898	20 778	19	866
1966	18 020	8	984	18 188	9	1 002
1967	16 719	11	865	17 555	14	815
1966 IX	1 428	1	177	1 499	1	85
X	1 513	1	05	1 214	1	156
XI	1 576	1	46	1 599	1	47
XII	1 738	1	63	1 702	1	78
1967 I	1 350	0	86	1 748	1	65
II	1 494	2	59	1 501	1	52
III	1 529	1	73	1 496	1	86
IV	672	1	76	736	1	68
V	1 041	1	77	1 186	1	67
VI	1 528	1	55	1 740	2	76
VII	1 540	1	88	1 452	1	77
VIII	1 259	1	98	1 271	1	69
IX	1 538	1	67	1 545	2	95
X	1 681	1	75	1 726	1	51
XI	1 589	1	67	1 477	1	56
XII	1 459	1	57	1 679	1	51
1968 I						
II						
III						
IV						
V						

Importations et exportations de minerai de fer, de minerai de manganèse et de cendres de pyrites

Einfuhr und Ausfuhr von Eisenerz, Manganerz und Schwefelkiesabbränden

129

Importazioni ed esportazioni di minerale di ferro, di minerali di manganese e di ceneri di piriti

Invoer en uitvoer van ijzererts, mangaanerts en pyriet-residu

EGKS / CECA

1000 t

Länder Pays Paesi Landen	Eisenerz Mineral de fer Minerale di ferro Ijzererts			Manganerz Mineral de manganèse Minerale di manganese Mangaanerts			Schwefelkiesabbrände Cendres de pyrites Ceneri di piriti Pyriet-residu			
	1966	1967	1967	1966	1967	1967	1966	1967	1967	
			H-X			H-X			H-X	
Einfuhr · Importations · Importazioni · Invoer (a)										
EGKS CECA	Deutschland (BR)	15	53	34	3	2	2	39	44	35
	France	17 925	16 661	11 924	1	3	2	248	213	180
	Italia	51	0	0	0	0	0	288	286	221
	Niederland	6	6	5	5	5	4	196	92	70
	UEBL · BLEU	23	27	26	0	0	0	213	230	161
	EGKS · CECA	18 020	16 747	11 990	8	11	8	984	865	679
	Insgesamt · Total	17 446	19 574	13 492	226	190	125	869	842	667
Europa	Westeuropa	15 825	17 495	11 982	4	2	2	13	0	0
	Schweden · Suède	750	1 232	903	—	0	—	158	86	64
	Finn. - Norw. - Dän. / Finl. - Norv. - Dan.	31	—	—	—	—	—	3	14	14
	Schweiz · Suisse	299	268	179	—	—	—	657	689	554
	Spanien · Espagne	—	—	—	4	6	6	33	53	42
	Griechenland · Grèce	—	—	—	4	1	1	—	—	—
	Türkei · Turquie	4	0	0	1	1	1	—	—	—
	Sonstige · Autres	—	—	—	1	1	1	—	—	—
	Zusammen · Total	16 909	18 994	13 064	14	9	9	864	842	674
	dar. EFTA · dont AELE	16 586	18 727	12 885	5	3	3	97	91	72
	Osteuropa { insgesamt · Total	537	580	428	211	181	116	5	0	—
	Europe Orient. { darunter UdSSR · dont URSS	537	580	428	161	171	108	5	—	—
	Insgesamt · Total	12 438	13 723	9 909	67	69	37	140	195	180
Amerika	Nordamerika · Amérique du Nord	2 594	2 958	1 735	0	0	0	94	153	138
	darunter Kanada · dont Canada	2 592	2 957	1 735	—	—	—	94	153	138
	Mittelamerika · Amérique Centrale	17	0	—	—	1	—	—	—	—
	Südamerika · Amérique du Sud	9 828	10 766	8 174	67	68	37	46	42	42
	Venezuela · Vénézuéla	2 538	2 351	1 911	—	—	—	46	42	42
	darunter Peru · Pérou	1 258	611	410	—	—	—	46	—	—
	dont Brasilien · Brésil	5 234	7 521	5 638	65	64	34	—	1	1
	Chile · Chili	797	283	216	3	4	3	—	—	—
	Insgesamt · Total	19 653	20 868	15 860	1 627	1 404	943	4	3	3
Afrika	Nordafrika · Afr. du Nord	1 560	1 705	1 242	226	153	117	4	3	3
	Ägypten · Egypte	7	19	18	37	15	15	—	—	—
	Mauritanien · Mauritanie	5 039	5 185	3 963	—	—	—	—	—	—
	Sierra Leone	1 891	1 935	1 374	—	—	—	—	—	—
	Liberia · Libéria	10 752	11 693	8 978	—	—	—	—	—	—
	dont Gabun · Gabon	2	—	—	363	293	184	—	—	—
	Kongo (Kinshasa) · Congo (Kinshasa)	—	—	—	102	87	65	—	—	—
	Portug. Gablete · Terr. portug.	324	235	197	39	48	36	—	—	—
	Südafr. Union · Union Sud-Afr.	72	3	3	785	773	496	—	0	0
	Insgesamt · Total	921	593	497	156	160	145	—	—	—
Asien	Mittlerer Osten · Moyen-Orient	5	3	3	27	1	1	—	—	—
	Übriges Asien · Reste de l'Asie	917	590	495	130	159	144	—	—	—
	darunter Indien · dont Indes	907	590	495	87	104	94	—	—	—
	Ozeanien · Océanie	3	719	550	—	9	—	—	—	—
	Dritte Länder zusammen · Total pays tiers	50 461	55 477	40 309	2 077	1 833	1 250	1 013	1 040	857
	Insgesamt · Total général	68 481	72 224	52 300	2 085	1 843	1 259	1 998	1 905	1 525
Ausfuhr · Exportations · Esportazioni · Uitvoer (b)										
EGKS CECA	Deutschland (BR)	4 762	4 288	3 049	3	7	5	837	705	554
	France	46	88	86	1	2	1	77	44	41
	Italia	0	0	0	3	3	3	0	0	0
	Niederland	2	1	1	2	1	1	29	16	16
	UEBL · BLEU	13 377	13 178	9 537	1	1	1	59	50	44
	EGKS · CECA	18 188	17 555	12 673	9	14	11	1 002	815	656
	Großbritannien · Royaume-Uni	64	86	76	1	1	1	136	188	146
	Österreich · Autriche	284	288	217	1	0	0	344	307	241
	Sonstige dritte Länder · Autres pays tiers	5	5	4	8	8	6	35	8	6
	Dritte Länder zusammen · Total pays tiers	353	379	297	10	10	6	515	502	393
	Insgesamt · Total général	18 541	17 935	12 970	19	23	17	1 517	1 317	1 049

(a) Importations des pays tiers et réceptions des autres pays de la Communauté  
Importazioni dai paesi terzi e arrivi dagli altri paesi della Comunità

(b) Exportations vers les pays tiers et livraisons aux autres pays de la Communauté  
Esportazioni verso i paesi terzi e consegne agli altri paesi della Comunità

(a) Einfuhr aus dritten Ländern und Bezüge aus anderen Ländern der Gemeinschaft  
Invoer uit derde landen en aanvoer uit andere landen van de Gemeenschap

(b) Ausfuhr nach dritten Ländern und Lieferungen nach anderen Ländern der Gemeinschaft  
Uitvoer naar derde landen en leveringen aan andere landen van de Gemeenschap

Importations et exportations de minéral de fer, de minéral de manganèse et de cendres de pyrites

Einfuhr und Ausfuhr von Eisenerz, Manganerz und Schwefelkiesabbränden

Importazioni ed esportazioni di minerale di ferro, di minerali di manganese e di cenere di pirite

Invoer en uitvoer van Ijzererts, mangaanerts en pyriet-residu

1000 t

DEUTSCHLAND (BR)

	Länder Pays Paesi Landen	Eisenerz Mineral de fer Minerale di ferro Ijzererts			Manganerz Mineral de manganese Minerali di manganese Mangaanerts			Schwefelkiesabbrände Cendres de pyrites Ceneri di pirite Pyriet-residu		
		1966	1967	1967	1966	1967	1967	1966	1967	1967
				I-X			I-X			I-X
Einfuhr · Importations · Importazioni · Invoer (a)										
EGKS	France	4 883	4 276	3 043	0	0	0	170	180	152
	Italia	—	—	—	0	0	0	221	231	169
CECA	Niederland	3	2	1	2	0	0	192	91	69
	UEBL · BLEU	—	0	0	—	0	0	213	230	160
	EGKS · CECA	4 887	4 279	3 044	2	1	1	795	732	550
Europa										
	Insgesamt · Total	10 912	11 804	8 344	60	15	15	850	803	641
	Schweden · Suède	9 576	10 265	7 245	—	0	—	12	0	0
	West-europa	614	1 092	771	—	—	—	158	86	64
	Finland · Dan. / Finn. - Norw. - Dan.	31	—	—	—	—	—	3	14	14
	Schweiz · Suisse	164	164	100	—	—	—	645	650	520
	Spanien · Espagne	—	—	—	—	—	—	32	53	42
	Griechenland · Grèce	—	—	—	3	4	4	—	—	—
	Türkei · Turquie	—	—	—	—	—	—	—	—	—
	Sonstige · Autres	0	—	—	1	—	—	—	—	—
	Zusammen · Total	10 386	11 521	8 116	4	4	4	850	803	641
	dar. EFTA · dont AELE	10 197	11 358	8 016	1	0	—	96	91	72
	Osteuropa	527	282	228	56	11	11	—	—	—
	Europa Orient. {	527	282	228	14	8	8	—	—	—
	Insgesamt · Total	6 360	6 876	5 195	48	15	3	94	75	60
	Nordamerika · Amérique du Nord	706	943	553	—	—	—	94	75	60
	darunter Kanada · dont Canada	706	943	553	—	—	—	94	75	60
	Mittelamerika · Amérique Centrale	—	0	—	—	—	—	—	—	—
	Südamerika · Amérique du Sud	5 654	5 933	4 642	48	15	3	—	—	—
	Venezuela · Vénézuéla	1 606	1 328	1 180	—	—	—	—	—	—
	darunter Peru · Pérou	767	17	10	—	—	—	—	—	—
	dont Brasilien · Brésil	2 892	4 404	3 306	46	12	0	—	—	—
	Chile · Chili	389	183	146	2	3	3	—	—	—
Afrika										
	Insgesamt · Total	8 620	8 385	6 689	695	593	337	4	3	3
	Nordafrika · Afr. du Nord	284	223	140	12	12	10	4	3	3
	Agypten · Egypte	—	1	—	10	—	—	—	—	—
	Mauritanien · Mauritanie	1 177	1 253	1 045	—	—	—	—	—	—
	Sierra Leone	609	514	435	—	—	—	—	—	—
	Liberia · Libéria	6 251	6 160	4 871	—	—	—	—	—	—
	Gabun · Gabon	2	—	—	171	145	91	—	—	—
	Kongo (Kinshasa) · Congo (Kinshasa)	—	—	—	81	80	58	—	—	—
	Portug. Gebiete · Terr. portug.	290	235	197	0	—	—	—	—	—
	Südafr. Union · Union Sud-Afr.	5	0	0	369	348	173	—	—	—
Asien										
	Insgesamt · Total	489	334	301	62	48	48	—	—	—
	Mittlerer Osten · Moyen-Orient	—	0	0	—	—	—	—	—	—
	Übriges Asien · Reste de l'Asie	489	334	300	62	48	48	—	—	—
	darunter Indien · dont Indes	480	334	300	45	42	42	—	—	—
Ozeanien · Océanie										
	Insgesamt · Total	—	183	156	—	—	—	—	—	—
Dritte Länder zusammen · Total pays tiers										
	Insgesamt · Total général	26 381	27 582	20 685	865	672	403	948	881	704
Insgesamt · Total général										
	Insgesamt · Total général	31 268	31 861	23 729	867	672	404	1 743	1 613	1 254
Ausfuhr · Exportations · Esportazioni · Uitvoer (b)										
EGKS	France	7	35	34	0	—	—	32	30	30
	Italia	0	0	1	0	0	0	—	0	0
CECA	Niederland	2	1	1	2	0	0	—	—	—
	UEBL · BLEU	4	2	1	0	0	—	14	14	13
	EGKS · CECA	13	38	36	3	0	0	46	44	43
Großbritannien · Royaume-Uni										
	Österreich · Autriche	0	2	1	0	—	—	7	—	—
	Sonstige dritte Länder · Autres pays tiers	284	288	216	1	0	0	8	7	6
		3	4	4	2	0	0	1	1	0
Dritte Länder zusammen · Total pays tiers										
	Insgesamt · Total général	287	294	221	3	0	0	16	8	7
Insgesamt · Total général										
	Insgesamt · Total général	300	332	257	6	1	1	62	51	49

(a) Importations des pays tiers et réceptions des autres pays de la Communauté  
Importazioni dai paesi terzi e arrivi dagli altri paesi della Comunità

(b) Exportations vers les pays tiers et livraisons aux autres pays de la Communauté  
Esportazioni verso i paesi terzi e consegne agli altri paesi della Comunità

(a) Einfuhr aus dritten Ländern und Bezüge aus anderen Ländern der Gemeinschaft

Invoer uit derde landen en aanvoer uit andere landen van de Gemeenschap  
(b) Ausfuhr nach dritten Ländern und Lieferungen nach anderen Ländern der Gemeinschaft  
Uitvoer naar derde landen en leveringen aan andere landen van de Gemeenschap

Importations et exportations de minéral de fer, de minéral de manganèse et de cendres de pyrites

Einfuhr und Ausfuhr von Eisenerz, Manganerz und Schwefelkiesabbränden

131

Importazioni ed esportazioni di minerale di ferro, di minerali di manganese e di ceneri di piriti

Invoer en uitvoer van Ijzererts, mangaanerts en pyriet-residu

FRANCE

1000 t

Länder Pays Paesi Landen	Eisenerz Minerale de fer Ijzererts			Manganerz Minerale di manganese Mangaanerts			Schwefelkiesabbrände Cendres de pyrites Ceneri di piriti Pyriet-residu			
	1966	1967	1967	1966	1967	1967	1966	1967	1967	
			I-IX			I-IX			I-IX	
Einfuhr · Importations · Importazioni · Invoer (a)										
EGKS	Deutschland (BR)	0	22	10	0	0	0	32	—	—
	Italia	51	0	0	—	—	—	17	15	12
CECA	Niederland	0	1	1	1	2	1	—	—	—
	UEBL · BLEU	21	26	26	—	—	—	1	—	2
	EGKS · CECA	73	50	37	1	2	1	50	15	14
	Insgesamt · Total	478	454	324	100	85	63	9	30	26
Europa	Westeuropa	396	356	250	—	—	—	—	—	—
	Finl. - Norw. - Dän. / Finl. - Norv. - Dan.	5	3	3	—	—	—	—	—	—
	Schweiz · Suisse	—	—	—	—	—	—	—	—	—
	Spanien · Espagne	77	96	71	—	—	—	9	30	26
Europe	Europe de l'Ouest	—	—	—	2	1	1	—	—	—
	Griechenland · Grèce	—	—	—	—	—	—	—	—	—
	Türkei · Turquie	—	—	—	4	—	—	—	—	—
	Sonstige · Autres	—	0	0	—	—	—	—	—	—
	Zusammen · Total	478	454	324	5	1	1	9	30	26
	dar. EFTA · dont AELE	401	359	253	—	—	—	—	—	—
	Osteuropa	—	—	—	95	84	61	—	—	—
	Europe Orient. { Insgesamt · Total	—	—	—	95	84	61	—	—	—
	{ darunter UdSSR · dont URSS	—	—	—	—	—	—	—	—	—
	Insgesamt · Total	1 087	1 395	1 093	11	52	34	—	1	1
Amerika	Nordamerika · Amérique du Nord	65	0	0	0	—	—	—	—	—
	darunter Kanada · dont Canada	65	0	0	—	—	—	—	—	—
Amérique	Mittelamerika · Amérique Centrale	—	—	—	—	—	—	—	—	—
	Südamerika · Amérique du Sud	1 022	1 394	1 093	11	52	34	—	1	1
	darunter	—	—	—	—	—	—	—	—	—
	Venezuela · Vénézuéla	—	—	—	—	—	—	—	—	—
	Peru · Pérou	305	318	204	—	—	—	—	—	—
	Braslien · Brésil	716	1 039	851	11	52	34	—	1	1
	Chile · Chili	—	38	38	—	—	—	—	—	—
	Insgesamt · Total	2 554	2 748	2 029	711	536	400	—	—	—
Afrika	Nordafrika · Afr. du Nord	94	71	34	202	125	94	—	—	—
	Ägypten · Egypte	—	—	—	—	—	—	—	—	—
	Mauritanien · Mauritanie	1 422	1 644	1 228	—	—	—	—	—	—
Afrique	darunter	—	—	—	—	—	—	—	—	—
	Sierra Leone	7	77	68	—	—	—	—	—	—
	Liberia · Libéria	946	954	697	—	—	—	—	—	—
	Gabun · Gabon	—	—	—	183	148	94	—	—	—
	Kongo (Kinshasa) · Congo (Kinshasa)	—	—	—	—	—	—	—	—	—
	Portug. Gebiete · Terr. portug.	22	0	0	—	—	—	—	—	—
	Südafr. Union · Union Sud-Afr.	64	1	1	313	249	202	—	—	—
	Insgesamt · Total	53	34	34	17	15	14	—	—	—
Asien	Mittlerer Osten · Moyen-Orient	5	3	3	3	—	—	—	—	—
Asie	Übriges Asien · Reste de l'Asie	48	31	31	14	15	14	—	—	—
	darunter Indien · dont Indes	48	31	31	12	12	11	—	—	—
	Ozeanien · Océanie	0	163	111	—	—	—	—	—	—
	Dritte Länder zusammen · Total pays tiers	4 172	4 794	3 590	839	688	511	9	31	26
	Insgesamt · Total général	4 245	4 843	3 627	840	690	512	59	46	40
Ausfuhr · Exportations · Esportazioni · Uitvoer (b)										
EGKS	Deutschland (BR)	4 758	4 277	3 040	—	0	0	263	195	157
CECA	Italia	—	0	0	0	0	0	—	—	—
	Niederland	—	—	—	0	0	0	—	—	—
	UEBL · BLEU	13 373	13 176	9 536	0	0	0	40	32	27
	EGKS · CECA	18 131	17 453	12 576	0	1	0	303	227	184
	Großbritannien · Royaume-Uni	63	84	74	—	—	—	—	—	—
	Österreich · Autriche	—	—	—	—	0	0	—	—	—
	Sonstige dritte Länder · Autres pays tiers	0	0	0	0	0	0	—	—	—
	Dritte Länder zusammen · Total pays tiers	64	84	74	0	0	0	—	—	—
	Insgesamt · Total général	18 195	17 537	12 651	1	1	1	303	227	184

(a) Importations des pays tiers et réceptions des autres pays de la Communauté  
Importazioni dai paesi terzi e arrivi dagli altri paesi della Comunità

(b) Exportations vers les pays tiers et livraisons aux autres pays de la Communauté  
Esportazioni verso i paesi terzi e consegne agli altri paesi della Comunità

(a) Einfuhr aus dritten Ländern und Bezüge aus anderen Ländern der Gemeinschaft  
Invoer uit derde landen en aanvoer uit andere landen van de Gemeenschap

(b) Ausfuhr nach dritten Ländern und Lieferungen nach anderen Ländern der Gemeinschaft  
Uitvoer naar derde landen en leveringen aan andere landen van de Gemeenschap

1000 t

ITALIA

	Länder Pays Paesi Landen	Eisenerz Mineral de fer Minerale di ferro Ijzererts			Manganerz Mineral de manganèse Minerale di manganese Mangaanerts			Schwefelkiesabbrände Cendres de pyrites Ceneri di pirite Pyriet-residu		
		1966	1967	1967	1966	1967	1967	1966	1967	1967
				I-IX			I-IX			I-IX
Einfuhr · Importations · Importazioni · Invoer (a)										
EGKS	Deutschland (BR)	0	20	20	1	1	0	—	—	—
	France	—	0	0	0	0	0	—	—	—
CECA	Niederland	0	0	0	2	3	3	—	0	0
	UEBL · BLEU	—	—	—	0	0	0	—	—	—
	EGKS · CECA	0	20	20	3	4	3	—	0	0
	Insgesamt · Total	438	841	591	5	21	11	5	0	—
	Schweden · Suède	343	469	316	—	0	0	—	—	—
	West- Finn. - Norw. - Dän. / Finl. - Norv. - Dan.	41	67	66	—	—	—	—	0	—
Europa	Schweiz · Suisse	—	—	—	—	—	—	—	—	—
	Spanien · Espagne	41	8	8	—	—	—	—	0	—
	Griechenland · Grèce	—	—	—	—	—	—	—	—	—
Europe	Europe de l'Ouest	—	0	0	—	1	1	—	—	—
	Türkei · Turquie	4	0	0	0	0	0	—	—	—
	Sonstige · Autres	—	—	—	—	—	—	—	—	—
	Zusammen · Total dar. EFTA · dont AELE	429	544	391	0	1	1	—	0	—
	Osteuropa	388	535	382	0	0	0	—	0	—
	Europe Orient. } insgesamt · Total	9	297	200	5	20	11	5	0	—
	Europe Orient. } darunter UdSSR · dont URSS	9	297	200	5	20	11	5	—	—
	Insgesamt · Total	3 381	3 636	2 365	—	—	—	46	119	119
	Nordamerika · Amérique du Nord	1 241	1 394	772	—	—	—	—	78	78
	darunter Kanada · dont Canada	1 241	1 394	772	—	—	—	—	78	78
Amerika	Mittelamerika · Amérique Centrale	—	—	—	—	—	—	—	—	—
	Südamerika · Amérique du Sud	2 140	2 242	1 593	—	—	—	46	42	42
Amérique	darunter	932	1 022	730	—	—	—	—	42	42
	dont	186	276	196	—	—	—	46	—	—
	Venezuela · Vénézuéla	1 022	944	667	—	—	—	—	—	—
	Peru · Pérou	—	—	—	—	—	—	—	—	—
	Brasilien · Brésil	—	—	—	—	—	—	—	—	—
	Chile · Chili	—	—	—	—	—	—	—	—	—
	Insgesamt · Total	4 224	5 242	3 878	48	71	53	—	0	0
	Nordafrika · Afr. du Nord	998	1 125	841	8	4	4	—	0	0
Afrika	Ägypten · Egypte	7	8	8	26	15	15	—	—	—
	Mauritanien · Mauritanie	1 236	1 197	891	—	—	—	—	—	—
Afrique	darunter	363	349	212	—	—	—	—	—	—
	dont	1 618	2 554	1 924	—	—	—	—	—	—
	Liberia · Libéria	—	—	—	10	—	—	—	—	—
	Gabun · Gabon	—	—	—	—	7	7	—	—	—
	Kongo (Kinshasa) · Congo (Kinshasa)	—	—	—	—	2	—	—	—	—
	Portug. Gebiete · Terr. portug.	—	—	—	—	—	—	—	—	—
	Südafr. Union · Union Sud-Afr.	2	2	2	1	44	27	—	0	0
	Insgesamt · Total	66	17	0	36	48	44	—	—	—
Asien	Mittlerer Osten · Moyen-Orient	—	—	—	12	1	1	—	—	—
Asie	Übriges Asien · Reste de l'Asie	66	17	0	24	47	43	—	—	—
	darunter Indien · dont Indes	66	17	0	1	1	1	—	—	—
	Ozeanien · Océanie	—	169	128	—	9	—	—	—	—
	Dritte Länder zusammen · Total pays tiers	8 110	9 906	6 962	89	149	108	51	119	119
	Insgesamt · Total général	8 110	9 926	6 982	92	153	111	51	119	119
Ausfuhr · Exportations · Esportazioni · Uitvoer (b)										
EGKS	Deutschland (BR)	0	—	0	0	0	0	179	190	172
	France	18	0	0	—	—	—	45	14	12
CECA	Niederland	0	—	—	—	—	—	28	15	15
	UEBL · BLEU	—	—	—	—	—	—	—	4	4
	EGKS · CECA	18	0	0	0	0	0	252	224	203
	Großbritannien · Royaume-Uni	0	—	—	—	—	—	129	188	146
	Österreich · Autriche	0	—	—	—	—	—	336	300	235
	Sonstige dritte Länder · Autres pays tiers	1	0	0	0	—	—	34	7	5
	Dritte Länder zusammen · Total pays tiers	1	0	0	0	—	—	500	494	386
	Insgesamt · Total général	19	0	0	1	0	0	752	718	589

(a) Importations des pays tiers et réceptions des autres pays de la Communauté  
Importazioni dai paesi terzi e arrivi dagli altri paesi della Comunità

(b) Exportations vers les pays tiers et livraisons aux autres pays de la Communauté  
Esportazioni verso i paesi terzi e consegne agli altri paesi della Comunità

(a) Einfuhr aus dritten Ländern und Bezüge aus anderen Ländern der Gemeinschaft  
Invoer uit derde landen en aanvoer uit andere landen van de Gemeenschap

(b) Ausfuhr nach dritten Ländern und Lieferungen nach anderen Ländern der Gemeinschaft  
Uitvoer naar derde landen en leveringen aan andere landen van de Gemeenschap



NEDERLAND

1000 t

Länder Pays Paesi Landen	Eisenerz Mineral de fer Ijzererts			Manganerz Mineral de manganese Mangaanerts			Schwefelkiesabbrände Cendres de pyrites Pyriet-residu		
	1966	1967	1967	1966	1967	1967	1966	1967	1967
			I-X			I-X			I-X
Einfuhr · Importations · Importazioni · Invoer (a)									
EGKS	1	0	0	1	1	0	—	0	0
France	—	—	—	0	2	2	—	—	—
Italia	—	—	—	—	—	—	—	—	—
CECA	2	—	—	0	0	0	—	—	—
UEBL · BLEU	—	—	—	—	—	—	—	—	—
EGKS · CECA	2	0	0	2	3	2	—	0	0
Insgesamt · Total	324	71	24	8	12	11	—	—	—
Westeuropa	304	69	22	—	2	2	—	—	—
Finl. - Norw. - Dän. / Finl. - Norv. - Dan.	3	3	2	—	0	—	—	—	—
Schweiz · Suisse	—	—	—	—	—	—	—	—	—
Spanien · Espagne	17	—	—	—	—	—	—	—	—
Grichenland · Grèce	—	—	—	—	0	0	—	—	—
Türkei · Turquie	—	—	—	—	—	—	—	—	—
Sonstige · Autres	—	—	—	—	1	1	—	—	—
Zusammen · Total	323	71	24	—	4	3	—	—	—
dar. EFTA · dont AELE	307	71	24	—	3	3	—	—	—
Osteuropa	0	0	0	8	9	8	—	—	—
Europe Orient. { Insgesamt · Total	0	0	0	8	9	8	—	—	—
{ darunter UdSSR · dont URSS	0	0	0	8	9	8	—	—	—
Amerika	677	1 559	1 105	1	1	0	—	—	—
Nordamerika · Amérique du Nord	532	620	409	—	—	—	—	—	—
darunter Kanada · dont Canada	531	620	409	—	—	—	—	—	—
Mittelamerika · Amérique Centrale	—	—	—	—	—	—	—	—	—
Amériקה	145	939	696	1	1	0	—	—	—
Südamerika · Amérique du Sud	—	—	—	—	—	—	—	—	—
Venezuela · Vénézuéla	—	—	—	—	—	—	—	—	—
darunter	—	—	—	—	—	—	—	—	—
dont	145	939	696	—	—	—	—	—	—
Peru · Pérou	—	—	—	—	—	—	—	—	—
Brasilien · Brésil	—	—	—	—	—	—	—	—	—
Chile · Chili	—	—	—	1	1	0	—	—	—
Afrika	2 387	2 084	1 511	11	14	11	—	—	—
Nordafrika · Afr. du Nord	20	—	—	1	7	5	—	—	—
Ägypten · Egypte	0	—	—	—	—	—	—	—	—
Mauritanien · Mauritanie	416	68	68	—	—	—	—	—	—
Afrique	912	982	659	—	—	—	—	—	—
dont	1 037	951	701	—	—	—	—	—	—
Liberia · Libéria	—	—	—	—	—	—	—	—	—
Gabun · Gabon	—	—	—	—	—	—	—	—	—
Kongo (Kinshasa) · Congo (Kinshasa)	—	—	—	—	—	—	—	—	—
Portug. Gebiete · Terr. portug.	—	—	—	—	0	—	—	—	—
Südafr. Union · Union Sud-Afr.	2	—	—	7	3	2	—	—	—
Asien	62	—	—	6	13	12	—	—	—
Asie	—	—	—	—	—	—	—	—	—
Mittlerer Osten · Moyen-Orient	62	—	—	6	13	12	—	—	—
Übriges Asien · Reste de l'Asie	—	—	—	—	—	—	—	—	—
darunter Indien · dont Indes	62	—	—	5	12	11	—	—	—
Ozeanien · Océanie	—	—	—	—	—	—	—	—	—
Dritte Länder zusammen · Total pays tiers	3 449	3 715	2 640	26	40	34	—	—	—
Insgesamt · Total général	3 451	3 715	2 640	27	43	36	—	0	0
Ausfuhr · Exportations · Esportazioni · Uitvoer (b)									
EGKS	3	2	1	2	5	4	185	90	66
France	—	0	0	1	2	1	—	—	—
Italia	0	0	0	2	3	2	0	—	—
CECA	0	—	—	1	1	1	5	—	—
UEBL · BLEU	—	—	—	—	—	—	—	—	—
EGKS · CECA	3	2	1	6	11	9	190	90	66
Großbritannien · Royaume-Uni	1	1	0	—	—	—	—	—	—
Österreich · Autriche	—	—	—	—	—	—	—	—	—
Sonstige dritte Länder · Autres pays tiers	0	0	0	5	8	5	0	—	—
Dritte Länder zusammen · Total pays tiers	1	1	1	5	8	5	0	—	—
Insgesamt · Total général	4	3	2	11	19	14	190	90	66

(a) Importations des pays tiers et réceptions des autres pays de la Communauté  
Importazioni dai paesi terzi e arrivi dagli altri paesi della Comunità

(b) Exportations vers les pays tiers et livraisons aux autres pays de la Communauté  
Esportazioni verso i paesi terzi e consegne agli altri paesi della Comunità

(a) Einfuhr aus dritten Ländern und Bezüge aus anderen Ländern der Gemeinschaft  
Invoer uit derde landen en aanvoer uit andere landen van de Gemeenschap

(b) Ausfuhr nach dritten Ländern und Lieferungen nach anderen Ländern der Gemeinschaft  
Uitvoer naar derde landen en leveringen aan andere landen van de Gemeenschap

**Importations et exportations de minerai de fer,  
de minerai de manganèse et de cendres de py-  
rites**
**Einfuhr und Ausfuhr von Eisenerz, Manganerz  
und Schwefelkiesabbränden**
**Importazioni ed esportazioni di minerale di ferro, di  
minerali di manganese e di ceneri di pirite**
**Invoer en uitvoer van Ijzererts, mangaanerts en py-  
riet-residu**

1000 t

UEBL / BLEU

	Länder Pays Paesi Landen	Eisenerz Mineral de fer Minerale di ferro Ijzererts			Manganerz Mineral de manganese Minerali di manganese Mangaanerts			Schwefelkiesabbrände Cendres de pyrites Ceneri di pirite Pyriet-residu		
		1966	1967	1967	1966	1967	1967	1966	1967	1967
				I-IX			I-IX			I-IX
<b>Einfuhr · Importations · Importazioni · Invoer (a)</b>										
EGKS	Deutschland (BR)	14	10	4	1	1	1	6	44	35
	France	13 042	12 385	8 881	0	0	0	79	33	28
	Italia	—	—	—	—	—	—	50	40	40
CECA	Niederland	3	3	3	0	0	0	4	1	1
	EGKS · CECA	13 058	12 398	8 888	1	1	1	139	118	104
	Insgesamt · Total	5 294	6 404	4 210	52	57	25	6	9	8
	Schweden · Suède	5 206	6 337	4 148	4	—	—	1	—	—
	Finn. - Norw. - Dän. / Finl. - Norv. - Dan.	87	67	62	—	0	—	—	—	—
Europa	West-europa	—	—	—	—	—	—	—	—	—
	Schweiz · Suisse	—	—	—	—	—	—	—	—	—
	Spanien · Espagne	—	0	0	—	—	—	4	9	8
Europa	Europa de l'Ouest	—	—	—	—	—	—	1	—	—
	Griechenland · Grèce	—	—	—	—	—	—	—	—	—
	Türkei · Turquie	—	—	—	1	—	—	—	—	—
	Sonstige · Autres	0	0	0	—	—	—	—	—	—
	Zusammen · Total	5 293	6 404	4 210	5	0	—	6	9	8
	dar. EFTA · dont AELE	5 293	6 404	4 210	4	0	—	1	—	—
	Osteuropa	1	—	—	47	57	25	—	—	—
	Europa Orient. { darunter UdSSR · dont URSS	1	—	—	40	50	21	—	—	—
	Insgesamt · Total	934	257	151	8	1	0	—	—	—
Amerika	Nordamerika · Amérique du Nord	49	—	—	—	0	0	—	—	—
	darunter Kanada · dont Canada	49	—	—	—	—	—	—	—	—
	Mittelamerika · Amérique Centrale	17	—	—	—	1	—	—	—	—
Amerique	Südamerika · Amérique du Sud	868	257	151	8	—	—	—	—	—
	darunter { Venezuela · Vénézuéla	—	0	0	—	—	—	—	—	—
	dont { Peru · Pérou	—	—	—	—	—	—	—	—	—
	{ Brasilien · Brésil	459	195	119	8	—	—	—	—	—
	{ Chile · Chili	408	62	32	—	—	—	—	—	—
	Insgesamt · Total	1 867	2 408	1 755	163	190	143	—	—	—
Afrika	Nordafrika · Afr. du Nord	164	285	227	3	5	5	—	—	—
	darunter { Ägypten · Egypte	—	11	11	—	—	—	—	—	—
	{ Mauritania · Mauritanie	787	1 024	730	—	—	—	—	—	—
	{ Sierra Leone	—	12	—	—	—	—	—	—	—
Afrique	darunter { Liberia · Libéria	900	1 074	785	—	—	—	—	—	—
	{ Gabun · Gabon	—	—	—	—	—	—	—	—	—
	{ Kongo (Kinshasa) · Congo (Kinshasa)	—	—	—	21	—	—	—	—	—
	{ Portug. Gebiete · Terr. portug.	12	—	—	39	46	36	—	—	—
	{ Südafr. Union · Union Sud-Afr.	—	0	—	95	128	92	—	—	—
	Insgesamt · Total	251	207	163	35	36	28	—	—	—
Asien	Mittlerer Osten · Moyen-Orient	—	—	—	11	—	—	—	—	—
Asie	Übriges Asien · Reste de l'Asie	251	207	163	24	36	28	—	—	—
	darunter Indien · dont Indes	251	207	163	24	36	28	—	—	—
	Ozeanien · Océanie	2	204	154	—	—	—	—	—	—
	Dritte Länder zusammen · Total pays tiers	8 348	9 481	6 433	258	284	195	6	9	8
	Insgesamt · Total général	21 407	21 879	15 321	259	285	196	145	127	112
<b>Ausfuhr · Exportations · Esportazioni · Uitvoer (b)</b>										
EGKS	Deutschland (BR)	1	8	8	0	1	1	209	229	159
	France	21	53	52	0	0	0	0	—	—
	Italia	—	—	—	—	0	0	—	—	—
CECA	Niederland	0	0	—	—	0	0	1	1	1
	EGKS · CECA	22	62	60	0	1	1	210	230	160
	Großbritannien · Royaume-Uni	—	0	—	1	1	1	—	—	—
	Österreich · Autriche	—	—	—	—	—	—	—	—	—
	Sonstige dritte Länder · Autres pays tiers	0	0	0	0	0	0	—	—	—
	Dritte Länder zusammen · Total pays tiers	0	1	0	1	2	1	—	—	—
	Insgesamt · Total général	22	62	60	1	3	2	210	230	160

(a) Importations des pays tiers et réceptions des autres pays de la Communauté  
Importazioni dai paesi terzi e arrivi dagli altri paesi della Comunità

(b) Exportations vers les pays tiers et livraisons aux autres pays de la Communauté  
Esportazioni verso i paesi terzi e consegne agli altri paesi della Comunità

(a) Einfuhr aus dritten Ländern und Bezüge aus anderen Ländern der Gemeinschaft

Invoer uit derde landen en aanvoer uit andere landen van de Gemeenschap  
(b) Ausfuhr nach dritten Ländern und Lieferungen nach anderen Ländern der Gemeinschaft  
Uitvoer naar derde landen en leveringen aan andere landen van de Gemeenschap

**Teil IV: Verschiedenes**

**IV<sup>e</sup> Partie: Statistiques diverses**

**IV<sup>a</sup> Parte: Statistiche varie**

**IV<sup>e</sup> Deel: Diverse statistieken**

|

**Umlage  
Prelevio**

**Prélèvement  
Heffing**

Évolution du taux du prélèvement sur la valeur des productions CECA en % et en unités de compte A.M.E. par t.m. de produits (a)

Evoluzione del tasso di prelievo sul valore delle produzioni CECA in % e in unità di conto A.M.E. per tonnellata di prodotti (a)

Entwicklung des Umlagesatzes auf den Wert der unter den Vertrag über die EGKS fallenden Erzeugnisse in % und EWA-Rechnungseinheiten je t Erzeugnisse (a)

Verloop van de heffing op de waarde van de onder het EGKS-Verdrag vallende produkten, in % en in E.M.O.-rekeneenheden per ton (a)

% — RE/UC

Zeit Période Periodo Tijdvak (b)	Satz % Taux en % Tasso in % Percentage	Nettoumlage je t · Prélèvement net à la tonne · Prelievo netto per t · Netto-heffing per ton					
		Braunkohlenbriketts und Braunkohlen schwelkoks Briquettes et semicokes de lignite Mattonelle e semicoka di lignite Bruinkoolbriketten en halfkokes van bruinkool	Steinkohle Houille Carbon fossile Steenkool	Roh Eisen Fonte Ghisa Ruwijzer (c)	Thomas- Stahlrohblöcke Lingott Thomas Lingotti Thomas Thomasblokken	Sonstige Stahlblöcke Autres lingots Altri lingotti Andere blokken	Walzstahlfertig- und weiterverarb. Walzstahl- fertigserzeugnisse Produits finis et finals Prodotti finiti e finali Walserij-produkten en verder bewerkte produkten
	1	2	3	4	5	6	7
1953 I	0,3	0,0141	0,0372	0,1422	0,1398	0,1884	0,0735
III	0,5	0,0235	0,0620	0,2370	0,2330	0,3140	0,1225
V	0,7	0,0329	0,0868	0,3318	0,3262	0,4396	0,1715
VII	0,9	0,0423	0,1116	0,4266	0,4194	0,5652	0,2205
1955 VII	0,7	0,0329	0,0868	0,3318	0,3262	0,4396	0,1715
1956 I	0,45	0,0212	0,0558	0,2133	0,2097	0,2826	0,1103
1957 VII	0,35	0,0220	0,0448	0,1870	0,1738	0,2925	0,1003
IX	0,35	0,0220	0,0448	0,1870	0,1738	0,2925	0,1003
1959 I	0,35	0,0220	0,0448	0,1870	0,1738	0,2925	0,1003
VII	0,35	0,0277	0,0448	0,1870	0,1738	0,2925	0,1003
1960 I	0,35	0,0277	0,0448	0,1870	0,1738	0,2925	0,1003
III	0,35	0,0277	0,0448	0,1870	0,1738	0,2925	0,1003
1961 VII	0,30	0,0237	0,0384	0,1603	0,1490	0,2507	0,0860
1962 VII	0,20	0,0158	0,0256	0,1068	0,0993	0,1672	0,0573
1964 VII	0,20	0,0180	0,0256	0,1068	0,0993	0,1672	0,0573
1965 VII	0,25	0,0225	0,0360	0,1071	0,1337	0,2117	0,0717
1966 VII	0,25	0,0247	0,0360	0,1071	0,1337	0,2117	0,0717
1967 VII	0,30	0,0297	0,0432	0,1286	0,1604	0,2540	0,0860

(a) Le taux en % de la valeur moyenne de la production est commun à tous les produits de la CECA — Son équivalence en unités de compte A.M.E. est fixée d'après la valeur moyenne à la t pour chacun des grands groupes de produits CECA — elle peut varier lors des rajustements effectués sur les valeurs moyennes, mais elle est commune pour chaque produit pour tous les pays (le prélèvement à la t subit en outre des déductions tenant compte des consommations de produits déjà taxés). L'équivalence en monnaie nationale (voir tableau suivant) dépend en outre des fluctuations du taux de change officiel qui, légalement, définit la valeur des différentes monnaies en unités A.M.E. (1 unité A.M.E. vaut actuellement: 4 DM, 50,—frs b. ou lux., 4,937 Ffr., 625 Lit, 3,62 Fl.)

Il tasso in % del valore medio della produzione è comune a tutti i prodotti CECA. La sua equivalenza in unità di conto A.M.E. è fissata sulla base del valore medio per tonnellata per ciascuno dei grandi gruppi di prodotti CECA. Essa può variare a seguito dei ragliamenti effettuati sui valori medi, ma essa è comune per ogni prodotto per tutti i paesi (il prelievo per t subisce inoltre deduzioni che tengono conto del consumo di prodotti già tassati). L'equivalenza in valuta nazionale (cfr. tabella seguente) dipende inoltre dalle fluttuazioni del tasso di cambio ufficiale che fissa legalmente il valore delle varie valute in unità A.M.E. (1 unità A.M.E. equivale attualmente a 4 DM, 50,—fr. b. o luss., 4,937 Ffr., 625 Lit, 3,62 Fl.)

(b) Date des changements de taux ou des valeurs moyennes  
Data in cui sono stati modificati i tassi o i valori medi

(c) Non destinés à la fabrication de l'acier  
Non destinata alla fabbricazione dell'acciaio

(a) Der Satz des mittleren Wertes der Produktion in % ist bei sämtlichen EGKS-Erzeugnissen gleich. Der entsprechende Wert in EWA-Rechnungseinheiten wird nach dem mittleren Wert je t für jede der großen EGKS-Erzeugnisgruppen festgesetzt — er kann sich bei Berichtigungen der mittleren Werte ändern, ist jedoch bei jedem Erzeugnis für alle Länder gleich (die Umlage je t unterliegt außerdem gewissen Abzügen, wenn Erzeugnisse verbraucht werden, für die bereits Umlage gezahlt wurde). Der Wert in Landeswährung (siehe folgende Tabelle) hängt außerdem von den Schwankungen des amtlichen Wechselkurses ab, der den Wert der verschiedenen Währungen in EWA-Rechnungseinheiten, bestimmt (1 EWA-Einheit ist gegenwärtig gleich 4 DM, 50,—frs oder lfrs, 4,937 Ffr, 625 Lit, 3,62 Fl.)

Het percentage van de gemiddelde waarde van de produktie is voor alle produkten van de E.G.K.S. gelijk. — Het equivalent in E.M.O.-rekeneenheden wordt voor elke groep EGKS-produkten volgens de gemiddelde waarde per ton vastgesteld — deze kan enigszins afwijken wanneer er herzieningen worden aangebracht in de gemiddelde waarden, doch blijft gelijk voor elk produkt voor alle landen (op de heffing per t worden bovendien bepaalde kortingen toegepast indien produkten worden verbruikt welke reeds zijn belast). Het equivalent in nationale valuta (zie volgende tabel) hangt bovendien af van de schommelingen van de officiële wisselkoers welke wettelijk de waarde van de verschillende valuta in E.M.O.-rekeneenheden bepaalt (1 E.M.O.-rekeneenheid is momenteel gelijk aan: DM 4,—, frs. b. of lux. 50,—, Ffr. 4,937, Lit 625, Fl 3,62)

(b) Zeitpunkt der Veränderung des Satzes oder der mittleren Werte  
Datum van de wijzigingen in het heffingspercentage of de gemiddelde waarden

(c) Nicht für die Stahlherstellung bestimmt  
Niet bestemd voor de staalfabricage

Évolution en monnaie nationale des taux du prélevement à la tonne sur la production des produits sidérurgiques  
(Chiffres arrondis à la 3. décimale)

Evoluzione in valuta nazionale dei tassi di prelievo per tonnellata sulla produzione dei prodotti siderurgici  
(Cifre arrotondate alla terza decimale)

Entwicklung der Umlagesätze je t auf die Erzeugung der Eisen- und Stahlerzeugnisse in Landeswährung  
(auf die 3. Dezimalstelle abgerundete Zahlen)

Verloop van de heffing per ton op de produktie van ijzer- en staalprodukten, in nationale valuta (Cijfers afgerond op de derde decimaal)

136

Zeit Periode Période Tijdvak (d)	Deutsch-land (BR) (DM) (a)	France (Ffr) (a)	Italia (Lit) (Lit)	Nederland (Fl) (Fl)	UEBL (Fb ou Fibg)	Deutsch-land (BR) (DM) (a)	France (Ffr) (a)	Italia (Lit) (Lit)	Nederland (Fl) (Fl)	UEBL (Fb ou Fibg)
	A) Roh Eisen (b) · Fonte brute (b) A) Ghisa grezza (b) · Ruwijzer (b)					C) Andere Blöcke · Autres lingots C) Altri lingotti · Andere blokken				
1953 I	0,597	49,770	88,875	0,540	7,110	0,791	65,940	117,750	0,716	9,420
III	0,995	82,950	148,125	0,901	11,850	1,319	109,900	196,250	1,193	15,700
V	1,394	116,130	207,375	1,261	16,590	1,846	153,860	274,750	1,670	21,980
VII	1,792	149,310	266,625	1,621	21,330	2,374	197,820	353,250	2,148	28,260
1955 VII	1,394	116,130	207,375	1,261	16,590	1,846	153,860	274,750	1,670	21,980
1956 I	0,896	74,655	133,313	0,811	10,665	1,187	98,910	176,625	1,074	14,130
1957 VII	0,785	65,450	116,875	0,711	9,350	1,229	102,375	182,813	1,112	14,625
IX	0,785	78,450	116,875	0,711	9,350	1,229	122,850	182,813	1,112	14,625
1959 I	0,785	92,323	116,875	0,711	9,350	1,229	144,409	182,813	1,112	14,625
VII	0,785	92,323	116,875	0,711	9,350	1,229	144,409	182,813	1,112	14,625
1960 I	0,785	0,923	116,875	0,711	9,350	1,229	1,444	182,813	1,112	14,625
1961 III	0,748	0,923	116,875	0,677	9,350	1,170	1,444	182,813	1,059	14,625
VII	0,641	0,791	100,188	0,580	8,015	1,003	1,238	156,688	0,908	12,535
1962 VII	0,427	0,527	66,750	0,387	5,340	0,669	0,825	104,500	0,605	8,360
1965 VII	0,428	0,529	66,938	0,388	5,355	0,847	1,045	132,313	0,766	10,585
1967 VII	0,514	0,635	80,375	0,466	6,430	1,016	1,254	158,750	0,919	12,700
	B) Thomasblöcke · Lingots Thomas B) Lingotti Thomas · Thomasblokken					D) Fertigerzeugnisse (c) · Produits finis (c) D) Prodotti finiti (c) · Walsenlijprodukten (c)				
1953 I	0,587	48,930	87,375	0,531	6,990	0,309	25,725	45,938	0,279	3,675
III	0,979	81,550	145,625	0,885	11,650	0,515	42,875	76,563	0,466	6,125
V	1,370	114,170	203,875	1,240	16,310	0,720	60,025	107,188	0,652	8,575
VII	1,761	146,790	262,125	1,594	20,970	0,926	77,175	137,813	0,838	11,025
1955 VII	1,370	114,170	203,875	1,240	16,310	0,720	60,025	107,188	0,652	8,575
1956 I	0,881	73,395	133,063	0,797	10,485	0,463	38,588	68,906	0,419	5,513
1957 VII	0,730	60,830	108,625	0,660	8,690	0,421	35,105	62,688	0,381	5,015
IX	0,730	72,996	108,625	0,660	8,690	0,421	42,126	62,688	0,381	5,015
1959 I	0,730	85,806	108,625	0,660	8,690	0,421	49,519	62,688	0,381	5,015
VII	0,730	85,806	108,625	0,660	8,690	0,421	49,519	62,688	0,381	5,015
1960 I	0,730	0,858	108,625	0,660	8,690	0,421	0,495	62,688	0,381	5,015
1961 II	0,695	0,858	108,625	0,629	8,690	0,401	0,495	62,688	0,363	5,015
VII	0,596	0,736	93,125	0,539	7,450	0,344	0,425	53,750	0,311	4,300
1962 VII	0,397	0,490	62,063	0,359	4,965	0,229	0,283	35,813	0,207	2,865
1965 VII	0,535	0,666	83,563	0,484	6,685	0,287	0,354	44,813	0,260	3,585
1967 VII	0,642	0,792	100,250	0,581	8,020	0,344	0,425	53,750	0,311	4,300

(a) Sarrecomprise avec la France jusqu'au juin 1959, ensuite avec l'Allemagne

Le chiffre relatif à la Sarre sont comprises in quelle della Francia fino al giugno 1959 data a decorrere dalla quale sono comprese in quelle della Germania

(b) Non destiné à la fabrication de l'acier  
Non destinata alla fabbricazione dell'acciaio

(c) Ou éventuellement produits finis  
O eventualmente prodotti finali

(d) Date des changements de taux  
Data in cui sono stati modificati i tassi

(a) Saarland bis Juni 1959 unter Frankreich, anschließend unter Deutschland erfaßt

Saarland bij Frankrijk inbegrepen tot en met juni 1959 vervolgens bij Duitsland

(b) Nicht für die Stahlherstellung bestimmt  
Niet bestemd voor de staalfabricage

(c) Oder gegebenenfalls Enderzeugnisse  
Of eventueel eindprodukten

(d) Zeitpunkt der Änderung des Umlagesatzes  
Datum van wijziging van het heffingspercentage

Évolution des déclarations relatives au prélèvement, en valeur (V) par produits et contributions relatives en % de chaque produit

Evoluzione delle dichiarazioni relative al prelievo, in valore (V) per prodotti e in % per prodotto

Entwicklung der Umlagemeldungen in Werten (V) nach Erzeugnissen sowie Anteil der einzelnen Erzeugnisse in %

Verloop van de aangiften met betrekking tot de heffing, per produkt, in waarde (V) en aandeel in % van elk produkt

Mio RE/UC — %

DEUTSCHLAND (BR) · FRANCE

Rechnungs- jahr Exercice financier Esercizi finanziari Boekjaar	Kohlenbergbau Industrie charbonnière Industria mineraria di carbone Kolenmijnen		Eisen- und Stahlindustrie · Industrie sidérurgique · Industria siderurgica · IJzer- en staalindustrie										Insgesamt Total général Totale generale Totaal algemeen	
			Roheisen Fonte Ghisa Ruwijzer (a)		Thomas- Stahlrohblöcke Lingots Thomas Lingotti Thomas Thomasblokken		Sonstige Stahlrohblöcke Autres lingots Altri lingotti Andere blokken		Walzstahlfertig- und weiterverarb. Walz- stahlfertigerzeugnisse Produits finis et finals Prodotti finiti e finali Walsenlij-producten en verder bewerkte produkten		Zusammen Total Totale Totaal			
			V	%	V	%	V	%	V	%	V	%		
Deutschland (BR)														
1962/1963	3,54	38,1	0,21	2,3	1,25	13,5	3,09	33,3	1,19	12,8	5,75	61,9	9,29	100,0
1963/1964	3,49	35,7	0,20	2,0	1,24	12,6	3,56	36,3	1,30	13,3	6,30	64,3	9,79	100,0
1964/1965	3,42	32,2	0,22	2,1	1,16	11,1	4,28	40,9	1,44	13,8	7,10	67,8	10,52	100,0
1965/1966	4,34	33,3	0,20	1,6	1,39	10,7	5,35	41,1	1,74	13,4	8,70	66,7	13,03	100,0
1966/1967	3,88	31,4	0,21	1,7	1,22	9,9	5,36	43,3	1,69	13,7	8,48	68,6	12,36	100,0
1964 1	0,87	34,6	0,05	2,2	0,30	11,8	0,96	38,1	0,34	13,4	1,66	65,4	2,53	100,0
2	0,83	32,8	0,05	1,9	0,31	12,1	1,00	39,4	0,35	13,8	1,70	67,2	2,66	100,0
3	0,86	32,2	0,05	1,7	0,32	11,9	1,08	40,5	0,36	13,7	1,81	67,8	2,66	100,0
4	0,92	34,2	0,05	2,1	0,29	11,0	1,05	39,2	0,36	13,6	1,76	65,8	2,68	100,0
1965 1	0,77	30,0	0,06	2,3	0,28	10,9	1,10	42,6	0,37	14,3	1,81	70,0	2,58	100,0
2	0,77	31,0	0,06	2,2	0,27	10,8	1,05	42,2	0,34	13,8	1,72	69,0	2,49	100,0
3	1,09	32,8	0,05	1,7	0,36	11,0	1,37	41,2	0,45	13,5	2,23	67,2	3,32	100,0
4	1,13	35,1	0,05	1,6	0,34	10,6	1,27	39,6	0,42	13,1	2,09	64,9	3,22	100,0
1966 1	1,07	32,9	0,05	1,5	0,34	10,6	1,35	41,6	0,44	13,4	2,18	67,1	3,25	100,0
2	1,05	32,5	0,05	1,5	0,34	10,6	1,36	41,8	0,44	13,6	2,19	67,5	3,24	100,0
3	0,98	31,1	0,05	1,5	0,33	10,5	1,35	42,9	0,44	14,0	2,17	68,9	3,15	100,0
4	1,01	34,4	0,05	1,6	0,29	10,0	1,19	40,8	0,39	13,2	1,92	65,6	2,93	100,0
1967 1	0,94	30,9	0,05	1,6	0,30	9,7	1,35	44,2	0,42	13,6	2,11	69,2	3,06	100,0
2	0,95	29,5	0,07	2,2	0,30	9,3	1,46	45,2	0,45	13,8	2,28	70,5	3,23	100,0
3	1,11	28,5	0,08	2,0	0,33	8,3	1,84	47,3	0,54	13,9	2,79	71,5	3,90	100,0
France														
1962/1963	1,06	26,1	0,11	2,8	1,00	24,6	1,17	28,6	0,73	18,0	3,02	73,9	4,08	100,0
1963/1964	1,19	26,7	0,12	2,6	1,00	22,5	1,36	30,7	0,78	17,6	3,26	73,4	4,45	100,0
1964/1965	1,15	25,4	0,12	2,2	1,05	23,1	1,51	31,8	0,83	17,6	3,51	74,6	4,66	100,0
1965/1966	1,51	25,5	0,11	1,8	1,39	23,6	1,87	31,7	1,02	17,4	4,39	74,5	5,90	100,0
1966/1967	1,45	24,9	0,11	1,8	1,34	22,9	1,91	32,7	1,03	17,7	4,38	75,1	5,83	100,0
1964 1	0,32	27,3	0,03	2,6	0,26	22,1	0,35	30,4	0,21	17,6	0,85	72,7	1,17	100,0
2	0,29	24,5	0,03	2,4	0,27	22,6	0,39	32,6	0,21	18,0	0,90	75,5	1,19	100,0
3	0,25	24,4	0,02	2,3	0,24	23,7	0,33	32,1	0,18	17,5	0,77	75,6	1,02	100,0
4	0,32	25,4	0,03	2,6	0,28	22,7	0,40	31,8	0,22	17,5	0,93	74,6	1,25	100,0
1965 1	0,30	24,6	0,03	2,7	0,26	21,8	0,39	32,5	0,22	18,4	0,91	75,4	1,20	100,0
2	0,28	23,9	0,03	2,7	0,26	22,5	0,39	32,8	0,21	18,1	0,89	76,1	1,17	100,0
3	0,33	25,3	0,02	1,7	0,32	24,2	0,42	31,9	0,22	16,9	0,98	74,7	1,31	100,0
4	0,42	27,0	0,03	1,9	0,36	23,6	0,47	30,4	0,27	17,2	1,13	73,0	1,55	100,0
1966 1	0,38	24,7	0,03	2,0	0,36	23,4	0,49	32,1	0,27	17,8	1,15	75,3	1,53	100,0
2	0,38	25,0	0,03	1,8	0,35	23,3	0,49	32,4	0,27	17,5	1,14	75,0	1,52	100,0
3	0,31	24,3	0,02	1,6	0,31	23,8	0,42	32,7	0,23	17,6	0,97	75,7	1,28	100,0
4	0,40	25,8	0,03	2,0	0,36	23,2	0,49	31,5	0,27	17,5	1,16	74,2	1,56	100,0
1967 1	0,36	23,8	0,03	1,9	0,36	23,4	0,51	33,3	0,27	17,6	1,16	76,2	1,53	100,0
2	0,37	25,5	0,03	1,8	0,31	21,4	0,49	33,4	0,26	18,0	1,09	74,5	1,46	100,0
3	0,35	22,7	0,02	1,3	0,37	24,5	0,51	33,4	0,28	18,1	1,18	77,3	1,53	100,0

(a) Non destinés à la fabrication de l'acier  
Non destinata alla fabbricazione dell'acciaio

(a) Nicht zur Stahlherstellung bestimmte  
Niet bestemd voor de staalfabricage

Évolution des déclarations relatives au prélèvement, en valeur (V) par produits et contributions relatives en % de chaque produit

Evoluzione delle dichiarazioni relative al prelievo, in valore (V) per prodotti e in % per prodotto

Entwicklung der Umlagemeldungen in Werten (V) nach Erzeugnissen sowie Anteil der einzelnen Erzeugnisse in %

Verloop van de aangiften met betrekking tot de heffing, per produkt, in waarde (V) en aandeel in % van elk produkt

138

ITALIA · NEDERLAND

Mio RE/UC — %

Rechnungs- jahr Exercice financier Esercizi finanziari Boekjaar	Kohlenbergbau Industrie charbonnière Industria mineraria di carbone Kolenmijnen		Eisen- und Stahlindustrie · Industrie sidérurgique · Industria siderurgica · IJzer- en staalindustrie										Insgesamt Total général Totale generale Totaal generaal	
	V	%	Rohelsen Fonte Ghisa Ruwijzer (a)		Thomas- Stahlrohblöcke Lingots Thomas Lingotti Thomas Thomasblokken		Sonstige Stahlrohblöcke Autres lingots Altri lingotti Andere blokken		Walzstahlfertig- und weiterverarb. Walz- stahlfertigerzeugnisse Produits finis et finals Prodotti finiti e finali Walserij-produkten en verder bewerkte produkten		Zusammen Total Totale Totaal		V	%
			V	%	V	%	V	%	V	%	V	%		

Italia

1962/1963	0,01	0,7	0,02	1,0	0,07	3,2	1,56	74,5	0,43	20,6	2,03	99,3	2,10	100,0
1963/1964	0,01	0,6	0,03	1,4	0,06	3,1	1,52	73,9	0,43	21,0	2,08	99,4	2,06	100,0
1964/1965	0,01	0,3	0,03	1,2	0,01	—	1,83	79,5	0,48	19,0	2,35	99,7	2,36	100,0
1965/1966	0,01	0,3	0,04	1,1	—	—	2,80	79,9	0,65	18,7	3,49	99,7	3,50	100,0
1966/1967	0,01	0,3	0,05	1,2	—	—	3,15	79,5	0,75	19,0	3,95	99,7	3,97	100,0
1964 1	0,00	0,5	0,01	1,2	0,02	3,1	0,39	75,0	0,10	20,2	0,52	99,5	0,52	100,0
2	0,00	0,6	0,01	1,6	0,02	3,2	0,35	72,5	0,11	22,2	0,49	99,4	0,49	100,0
3	0,00	0,6	0,01	1,1	0,01	2,3	0,36	74,5	0,10	21,6	0,48	99,4	0,48	100,0
4	0,00	0,4	0,01	0,9	0,00	0,4	0,45	77,4	0,12	20,8	0,58	99,6	0,58	100,0
1965 1	0,00	0,4	0,01	1,2	—	—	0,49	78,7	0,12	19,7	0,62	99,6	0,62	100,0
2	0,00	0,4	0,01	1,5	—	—	0,52	78,7	0,13	19,4	0,66	99,6	0,66	100,0
3	0,00	0,3	0,01	1,4	—	—	0,65	79,6	0,15	18,7	0,81	99,7	0,81	100,0
4	0,00	0,2	0,01	0,8	—	—	0,75	80,6	0,17	18,4	0,93	99,8	0,93	100,0
1966 1	0,01	0,5	0,01	1,1	—	—	0,69	79,9	0,16	18,6	0,85	99,5	0,86	100,0
2	0,00	0,3	0,01	1,5	—	—	0,71	79,7	0,17	17,9	0,89	99,7	0,90	100,0
3	0,00	0,3	0,01	1,1	—	—	0,72	80,0	0,17	18,6	0,90	99,7	0,90	100,0
4	0,00	0,3	0,01	1,0	—	—	0,77	79,7	0,18	19,0	0,96	99,7	0,97	100,0
1967 1	0,00	0,3	0,01	1,4	—	—	0,78	78,9	0,19	19,4	0,99	99,7	0,99	100,0
2	0,00	0,3	0,01	1,1	—	—	0,85	79,5	0,20	19,1	1,07	99,7	1,07	100,0
3	0,00	0,3	0,02	1,4	—	—	1,01	79,8	0,23	18,5	1,26	99,7	1,26	100,0

Nederland

1962/1963	0,27	35,2	0,03	3,8	—	—	0,37	48,6	0,09	12,4	0,49	64,8	0,76	100,0
1963/1964	0,26	32,5	0,02	2,8	—	—	0,42	51,9	0,10	12,8	0,55	67,5	0,81	100,0
1964/1965	0,26	29,4	0,02	2,3	—	—	0,48	55,2	0,11	13,2	0,62	70,6	0,88	100,0
1965/1966	0,36	29,5	0,02	1,3	—	—	0,68	55,5	0,17	13,8	0,86	70,6	1,22	100,0
1966/1967	0,29	24,3	0,04	3,4	—	—	0,70	58,1	0,17	14,2	0,91	75,7	1,20	100,0
1964 1	0,07	32,3	0,00	2,7	—	—	0,11	52,3	0,02	12,7	0,14	67,7	0,21	100,0
2	0,06	31,2	0,00	1,6	—	—	0,11	53,6	0,03	13,6	0,14	68,8	0,20	100,0
3	0,06	32,1	0,01	2,7	—	—	0,10	52,5	0,03	12,8	0,13	67,9	0,20	100,0
4	0,07	30,4	0,01	2,9	—	—	0,12	53,9	0,03	12,8	0,15	69,6	0,22	100,0
1965 1	0,06	28,2	0,01	2,7	—	—	0,13	56,3	0,03	12,7	0,16	71,8	0,23	100,0
2	0,06	26,7	0,01	2,9	—	—	0,13	56,6	0,03	13,7	0,17	73,3	0,23	100,0
3	0,09	30,4	0,01	2,1	—	—	0,16	54,2	0,04	13,3	0,21	69,6	0,30	100,0
4	0,10	30,8	0,01	1,6	—	—	0,17	54,6	0,04	13,0	0,22	69,2	0,32	100,0
1966 1	0,09	29,0	0,00	0,9	—	—	0,17	55,9	0,04	14,2	0,22	71,0	0,31	100,0
2	0,08	27,5	0,00	0,5	—	—	0,17	57,2	0,04	14,8	0,21	72,5	0,29	100,0
3	0,07	25,4	0,01	2,9	—	—	0,17	58,6	0,04	13,1	0,22	74,6	0,29	100,0
4	0,07	24,7	0,01	4,0	—	—	0,18	58,0	0,04	13,3	0,23	75,3	0,30	100,0
1967 1	0,07	24,2	0,01	3,5	—	—	0,17	59,0	0,04	13,4	0,22	75,8	0,30	100,0
2	0,07	22,9	0,01	3,1	—	—	0,18	57,0	0,05	17,0	0,24	77,1	0,31	100,0
3	0,07	19,3	0,01	3,6	—	—	0,22	61,2	0,06	16,0	0,29	80,7	0,35	100,0

(a) Non destinés à la fabrication de l'acier  
Non destinata alla fabbricazione dell'acciaio

(a) Nicht zur Stahlherstellung bestimmt  
Niet bestemd voor de staalfabricage

Évolution des déclarations relatives au prélèvement, en valeur (V) par produits et contribution relatives en % de chaque produit

Evoluzione delle dichiarazioni relative al prelievo, in valore (V) per prodotti e in % per prodotto

Entwicklung der Umlagemeldungen in Werten (V) nach Erzeugnissen sowie Anteil der einzelnen Erzeugnisse in %

Verloop van de aangiften met betrekking tot de heffing, per produkt, in waarde (V) en aandeel in % van elk produkt

Mio RE/UC — %

BELGIQUE · LUXEMBOURG

Rechnungs- jahr Exercice financier Esercizi finanziari Boekjaar	Kohlenbergbau Industrie charbonnière Industria mineraria di carbone Kolenmijnen		Eisen- und Stahlindustrie · Industrie sidérurgique · Industria siderurgica · Ijzer- en staalindustrie										Insgesamt Total général Totale generale Totaal algemeen	
			Roh Eisen Fonte Ghisa Ruwijzer (a)		Thomas- Stahlrohblöcke Lingots Thomas Lingotti Thomas Thomasblokken		Sonstige Stahlrohblöcke Autres lingots Altri lingotti Andere blokken		Walzstahlfertig- und weiterverarb. Walz- stahlfertigerzeugnisse Produits finis et finis Prodotti finiti e finiti Walserij-producten en verder bewerkte produkten		Zusammen Total Totale Totaal			
			V	%	V	%	V	%	V	%	V	%		
Belgique · België														
1962/1963	0,48	30,6	0,01	0,6	0,64	40,6	0,13	8,2	0,31	20,1	1,09	69,4	1,57	100,0
1963/1964	0,48	28,0	0,01	0,6	0,68	39,9	0,19	11,3	0,35	20,4	1,23	72,0	1,71	100,0
1964/1965	0,46	23,6	0,01	0,5	0,71	36,9	0,28	19,2	0,38	19,8	1,38	76,4	1,84	100,0
1965/1966	0,56	22,9	0,01	0,5	0,87	35,5	0,53	21,6	0,48	19,5	1,90	77,1	2,46	100,0
1966/1967	0,53	21,3	0,01	0,6	0,85	33,8	0,59	23,7	0,52	20,6	1,97	78,7	2,50	100,0
1964 1	0,13	27,9	0,00	0,6	0,17	39,0	0,05	12,0	0,09	20,5	0,32	72,1	0,45	100,0
2	0,12	26,3	0,00	0,5	0,18	39,5	0,06	13,1	0,09	20,6	0,33	73,7	0,45	100,0
3	0,10	24,8	0,00	0,6	0,18	42,2	0,05	12,4	0,08	20,1	0,31	75,2	0,42	100,0
4	0,12	25,6	0,00	0,6	0,19	38,4	0,07	15,0	0,10	20,4	0,36	74,4	0,48	100,0
1965 1	0,11	24,2	0,00	0,5	0,18	37,8	0,08	16,1	0,10	21,4	0,35	75,8	0,47	100,0
2	0,11	23,2	0,00	0,5	0,18	37,7	0,08	17,5	0,10	21,0	0,36	76,8	0,46	100,0
3	0,14	23,2	0,00	0,5	0,22	37,4	0,12	20,3	0,11	18,6	0,45	76,8	0,58	100,0
4	0,15	23,6	0,00	0,5	0,23	35,4	0,14	21,6	0,12	18,9	0,50	76,4	0,65	100,0
1966 1	0,14	23,0	0,00	0,4	0,22	34,8	0,13	21,5	0,13	20,2	0,48	77,0	0,62	100,0
2	0,13	21,8	0,00	0,4	0,21	34,5	0,14	23,1	0,12	20,2	0,48	78,2	0,61	100,0
3	0,12	21,5	0,00	0,6	0,20	35,1	0,13	22,8	0,11	20,0	0,44	78,5	0,56	100,0
4	0,14	22,1	0,00	0,6	0,21	33,8	0,14	22,9	0,13	20,6	0,49	77,9	0,63	100,0
1967 1	0,14	21,0	0,00	0,6	0,22	34,0	0,15	23,3	0,14	21,1	0,51	79,0	0,64	100,0
2	0,14	20,4	0,00	0,6	0,22	32,7	0,17	25,7	0,14	20,7	0,54	79,7	0,67	100,0
3	0,13	18,8	0,00	0,5	0,24	33,5	0,19	26,9	0,14	20,3	0,57	81,2	0,70	100,0
Luxembourg														
1962/1963	—	—	—	—	0,38	65,9	0,03	4,4	0,17	29,7	0,58	100,0	0,58	100,0
1963/1964	—	—	—	—	0,40	64,3	0,04	6,3	0,18	29,4	0,63	100,0	0,63	100,0
1964/1965	—	—	—	—	0,41	60,2	0,07	11,1	0,20	28,7	0,68	100,0	0,68	100,0
1965/1966	—	—	—	—	0,52	58,6	0,13	14,6	0,24	26,9	0,88	100,0	0,88	100,0
1966/1967	—	—	—	—	0,49	54,9	0,16	18,3	0,24	26,8	0,89	100,0	0,89	100,0
1964 1	—	—	—	—	0,10	63,8	0,01	6,9	0,04	29,3	0,15	100,0	0,15	100,0
2	—	—	—	—	0,11	64,2	0,01	6,9	0,05	28,9	0,17	100,0	0,17	100,0
3	—	—	—	—	0,11	62,2	0,02	9,0	0,05	28,8	0,17	100,0	0,17	100,0
4	—	—	—	—	0,10	60,7	0,02	10,5	0,05	28,7	0,17	100,0	0,17	100,0
1965 1	—	—	—	—	0,10	59,4	0,02	12,0	0,05	28,6	0,17	100,0	0,17	100,0
2	—	—	—	—	0,10	60,0	0,02	11,9	0,05	28,1	0,17	100,0	0,17	100,0
3	—	—	—	—	0,13	59,5	0,03	13,8	0,06	26,7	0,22	100,0	0,22	100,0
4	—	—	—	—	0,13	58,9	0,03	14,1	0,06	27,0	0,22	100,0	0,22	100,0
1966 1	—	—	—	—	0,13	57,4	0,03	15,6	0,06	27,0	0,22	100,0	0,22	100,0
2	—	—	—	—	0,13	58,1	0,03	14,7	0,06	26,7	0,21	100,0	0,21	100,0
3	—	—	—	—	0,13	58,1	0,03	15,0	0,06	26,9	0,22	100,0	0,22	100,0
4	—	—	—	—	0,13	57,8	0,03	14,9	0,06	27,4	0,22	100,0	0,22	100,0
1967 1	—	—	—	—	0,12	53,4	0,04	19,8	0,06	26,8	0,23	100,0	0,23	100,0
2	—	—	—	—	0,12	50,8	0,05	23,2	0,06	26,0	0,23	100,0	0,23	100,0
3	—	—	—	—	0,14	49,4	0,07	24,3	0,07	26,3	0,28	100,0	0,28	100,0

(a) Non destinati à la fabrication de l'acier  
Non destinata alla fabbricazione dell'acciaio

(a) Nicht zur Stahlerstellung bestimmt  
Niet bestemd voor staalfabricage



Évolution des déclarations relatives au prélèvement, en valeur (V) par produits et contribution relative en % de chaque produit

Evoluzione delle dichiarazioni relative al prelievo, in valore (V) per prodotto e in % per prodotto

Entwicklung der Ulagemeldungen in Werten (V) nach Erzeugnissen sowie Anteil der einzelnen Erzeugnisse in %

Verloop van de aangiften met betrekking tot de heffing, per produkt, in waarde (V) en aandeel in % van elk produkt

140

EGKS · CECA

Mio RE/UC — %

Rechnungs- jahr Exercice financier Esercizi finanziari Boekjaar	Kohlenbergbau		Eisen- und Stahlindustrie · Industrie sidérurgique · Industria siderurgica · IJzer- en staalindustrie										Insgesamt	
	Industria charbonnière		Rohelzen		Thomas- Stahlrohblöcke		Sonstige Stahlrohblöcke		Walzstahlfertig- und weiterverarb. Walz- stahlfertigerzeugn.		Zusammen		Total général	
	Industria minerari di carbone		Fonte		Lingots Thomas		Autres lingots		Produits finis et finals		Total		Totale generale	
Kolenmijnen		Ghisa		Lingotti Thomas		Altri lingotti		Walsrij-producten en verder bewerkte produkten		Totaal		Totaal genezaal		
V   %		V   %		V   %		V   %		V   %		V   %		V   %		
EGKS · CECA														
1962-1963	5,36	29,2	0,39	2,1	3,34	18,2	6,34	34,5	2,94	16,0	13,01	70,8	18,37	100,0
1963-1964	5,43	28,0	0,37	1,9	3,38	17,4	7,09	36,5	3,15	16,2	14,05	72,1	19,48	100,0
1964-1965	5,50	25,0	0,40	1,7	3,35	15,6	8,45	41,7	3,44	16,1	15,64	75,0	20,94	100,0
1965-1966	6,78	25,1	0,38	1,4	4,17	15,5	11,36	42,1	4,31	16,0	20,21	74,9	27,00	100,0
1966/1967	6,17	23,1	0,42	1,6	3,89	14,6	11,87	44,4	4,40	16,5	20,59	76,9	26,76	100,0
1965 3	1,65	25,2	0,10	1,5	1,03	15,8	2,74	41,9	1,03	15,7	4,90	74,8	6,55	100,0
4	1,80	26,2	0,10	1,4	1,07	15,5	2,84	41,2	1,08	15,7	5,08	73,8	6,89	100,0
1966 1	1,68	24,8	0,09	1,4	1,04	15,4	2,87	42,3	1,09	16,2	5,10	75,2	6,78	100,0
2	1,65	24,4	0,09	1,3	1,03	15,3	2,90	42,8	1,09	16,2	5,12	75,6	6,77	100,0
3	1,49	23,2	0,09	1,4	0,96	14,9	2,83	44,2	1,04	16,3	4,92	76,8	6,40	100,0
4	1,63	24,6	0,10	1,6	0,99	15,0	2,81	42,5	1,07	16,3	4,98	75,4	6,60	100,0
1967 1	1,52	22,5	0,10	1,6	0,99	14,7	3,01	44,7	1,11	16,5	5,23	77,5	6,74	100,0
2	1,54	22,0	0,12	1,7	0,95	13,6	3,20	45,9	1,17	16,7	5,44	78,0	6,98	100,0
3	1,66	20,7	0,13	1,7	1,07	13,4	3,83	47,8	1,32	16,5	6,36	79,3	8,02	100,0

(a) Non destiné à la fabrication de l'acier  
Non destinata alla fabbricazione dell'acciaio

(a) Nicht für die Stahlerzeugung bestimmt  
Niet bestemd voor de staalfabricage

Part en % de la contribution de chaque pays au prélèvement CECA


Quota percentuale di ogni paese sul prelievo CECA

Anteil des Betrags der einzelnen Länder an der EGKS-Umlage, in %

Het aandeel in % van de bijdrage van elk land in de EGKS-heffing

141

Rechnungsjahr Exercice financier Esercizi finanziari Boekjaar	Deutschland (BR)	France	Italia	Nederland	UEBL · BLEU		EGKS CECA
					Belgique · België	Luxembourg	
A) Gesamtumlage · Prélèvement total · Prelievo complessivo · Totale heffing							
1962-1963	50,6	22,2	11,4	4,1	8,6	3,2	100,0
1963-1964	50,3	22,9	10,6	4,2	8,8	3,2	100,0
1964-1965	50,2	22,3	11,3	4,2	8,8	3,2	100,0
1965-1966	48,2	21,8	13,1	4,5	9,1	3,3	100,0
1966-1967	46,2	21,8	14,8	4,5	9,4	3,3	100,0
B) Umlage auf die Erzeugung der Eisen- und Stahlindustrie · Prélèvement sur la Sidérurgie Prelievo industria siderurgica · Heffing op de IJzer- en staalindustrie							
1962-1963	44,2	23,1	16,0	3,8	8,4	4,5	100,0
1963-1964	44,8	23,2	14,8	3,9	8,8	4,5	100,0
1964-1965	45,4	22,4	15,0	4,0	8,8	4,4	100,0
1965-1966	43,0	21,7	17,3	4,3	9,4	4,3	100,0
1966-1967	41,3	21,3	19,1	4,4	9,6	4,3	100,0



## **Teil IV: Verschiedenes**

### **IV<sup>e</sup> Partie: Statistiques diverses**

### **IV<sup>a</sup> Parte: Statistiche varie**

### **IV<sup>e</sup> Deel: Diverse statistieken**

## **II**

**Stocks réels et variations des stocks par groupe de produits chez les producteurs et les négociants dans les pays de la Communauté**

**Stocks reali e variazioni degli stocks per gruppo di prodotti presso i produttori e i commercianti nei paesi della Comunità**

**Bestände und Bestandsveränderungen nach Erzeugnisgruppen bei den Erzeugern und bei den Händlern in den Ländern der Gemeinschaft**

**Werkelijke voorraden en voorraadmutaties per produktengroep bij de producenten en bij de handelaren in de landen van de Gemeenschap**

## Stocks et variations des stocks par groupe de produits chez les producteurs et les négociants dans les pays de la Communauté

## Stocks e variazioni degli stocks par gruppo di prodotti presso i produttori e i commercianti nei paesi della Comunità

1 000t—%

Zeit Période	Bestände (1) · Stocks réels (1)					Bestandsveränderungen (2) · Variations des stocks (2)			
	Tatsächliche Mengen · Tonnages réels				In Rohstahl- gewicht (3) en équivalent d'acier brut (3)	Tatsächliche Mengen Tonnages réels	In Rohstahlgewicht en équivalent d'acier brut		
	Blöcke Lingots	Halbzeug und Coils Demi-produits et coils	Fertig- erzeugnisse Produits finis	Insgesamt · Total			Insgesamt · Total		
					Mengen · Quantités			In % der Rohstahlerz. en % de la prod. d'acier brut	
1	2	3	4	5	6	7	8		
<b>Deutschland (BR)</b>									
1964	1	477	1 387	2 236	4 100	5 080	— 29	— 16	— 0,2
	2	521	1 409	2 315	4 245	5 255	+ 145	+ 175	+ 1,9
	3	580	1 650	2 501	4 731	5 847	+ 486	+ 592	+ 6,0
	4	505	1 654	2 748	4 907	6 102	+ 176	+ 255	+ 2,7
1965	1	482	1 626	2 892	5 000	6 237	+ 93	+ 135	+ 1,4
	2	518	1 710	2 849	5 077	6 317	+ 77	+ 80	+ 0,9
	3	505	1 674	2 673	4 852	6 031	— 225	— 286	— 7,1
	4	475	1 585	2 640	4 700	5 850	— 152	— 181	— 2,1
1966	1	452	1 669	2 750	4 871	6 091	+ 171	+ 241	+ 2,6
	2	456	1 723	2 824	5 003	6 243	+ 132	+ 152	+ 1,7
	3	455	1 657	2 685	4 797	5 978	— 206	— 265	— 6,9
	4	403	1 587	2 536	4 526	5 647	— 271	— 331	— 4,1
1967	1	417	1 607	2 612	4 636	5 789	+ 110	+ 142	+ 1,6
	2	432	1 570	2 629	4 631	5 783	— 5	— 6	— 0,1
	3	398	1 659	2 445	4 502	5 614	— 129	— 169	— 1,8
	4	402	1 719	2 527	4 648	5 795	+ 146	+ 181	+ 2,0
<b>France</b>									
1964	1	308	970	2 147	3 425	4 307	+ 29	+ 59	+ 1,2
	2	305	939	2 164	3 408	4 291	— 17	— 16	— 0,3
	3	324	1 074	2 251	3 649	4 590	+ 241	+ 299	+ 6,7
	4	311	1 114	2 321	3 746	4 719	+ 97	+ 129	+ 2,4
1965	1	234	1 004	2 409	3 647	4 638	— 99	— 81	— 1,6
	2	268	940	2 253	3 461	4 390	— 186	— 248	— 4,9
	3	302	1 106	2 239	3 647	4 602	+ 186	+ 212	+ 4,8
	4	268	1 104	2 248	3 620	4 574	— 27	— 28	— 0,6
1966	1	308	977	2 337	3 622	4 567	+ 2	+ 7	+ 0,1
	2	275	986	2 280	3 541	4 473	— 81	— 94	— 1,9
	3	320	1 067	2 328	3 715	4 679	+ 174	+ 206	+ 4,8
	4	285	1 050	2 309	3 644	4 601	— 71	— 78	— 1,5
1967	1	288	1 103	2 413	3 804	4 805	+ 160	+ 204	+ 3,9
	2	279	1 022	2 408	3 709	4 689	— 95	— 116	— 2,4
	3	347	1 104	2 520	3 971	5 009	+ 262	+ 320	+ 7,3
	4	319	1 139	2 559	4 017	5 075	+ 46	+ 66	+ 1,2
<b>Italia</b>									
1964	1	458	726	1 045	2 229	2 715	+ 67	+ 97	+ 3,8
	2	418	640	1 103	2 161	2 647	— 68	— 68	— 2,9
	3	417	611	1 080	2 108	2 581	— 53	— 66	— 2,9
	4	414	595	1 025	2 034	2 485	— 74	— 96	— 3,5
1965	1	411	626	1 144	2 181	2 684	+ 147	+ 199	+ 6,8
	2	318	640	1 090	2 048	2 540	— 133	— 144	— 4,6
	3	366	678	1 034	2 078	2 561	+ 30	+ 21	+ 0,7
	4	421	852	1 072	2 345	2 875	+ 267	+ 314	+ 8,9
1966	1	493	903	1 088	2 484	3 011	+ 139	+ 136	+ 4,2
	2	572	865	1 042	2 479	2 981	— 5	— 30	— 0,9
	3	635	1 015	1 058	2 708	3 246	+ 229	+ 265	+ 7,7
	4	589	990	1 030	2 609	3 131	— 99	— 115	— 3,2
1967	1								
	2								
	3								
	4								

(1) Fin de trimestre  
 (2) Au cours du trimestre  
 (3) Pour la conversion en acier brut les coefficients suivants ont été utilisés: Lingots: 1,00; demi-produits: 1,18; coils: 1,24; produits finis: coefficient moyen de 1,30 à 1,38 suivant la structure des produits dans les années et les pays

(1) Alla fine del trimestre  
 (2) Nel corso del trimestre  
 (3) Per la conversione in acciaio grezzo sono stati utilizzati i seguenti coefficienti: lingotti: 1,00; semilavorati: 1,18; coils: 1,24; prodotti finiti: coefficiente medio da 1,30 a 1,38 secondo la struttura dei prodotti negli anni e nei paesi

Bestände und Bestandsveränderungen nach Erzeugnisgruppen bei den Erzeugern und bei den Händlern in den Ländern der Gemeinschaft

142


Vorraden en voorraadmutaties per produktengroep bij de producenten en bij de handelaren in de landen van de Gemeenschap

1 000t—%

Stocks reali · Vorraden					Variazione degli stocks · Voorraadmutaties			Periodo Tijdvak
Tonnellaggi reali · Werkelijke tonnages				in equivalente (3) di acciaio grezzo in ruwstaal equivalent (3)	Tonnellaggi reali Werkelijke hoeveelheden	in equivalente di acciaio grezzo in ruwstaal equivalent		
Lingotti Blokken	Semi lavo- rati e coils Halfabrikaten en coils	Prodotti finiti Walsrij- produkten	Totale · Totaal		Totale · Totaal			
			1	2	3	Quantità · Hoeveelheid		
4	5	6				7	8	
<b>Nederland</b>								
65	152	415	632	797	— 9	— 7	— 1,1	1 1964
57	146	413	616	781	— 16	— 16	— 2,4	2
45	153	442	640	816	+ 24	+ 35	+ 5,6	3
41	176	481	698	888	+ 58	+ 72	+ 10,2	4
38	236	502	776	981	+ 78	+ 93	+ 12,0	1 1965
46	252	459	757	951	— 19	— 30	— 3,8	2
62	248	459	769	961	+ 12	+ 10	+ 1,3	3
88	258	455	801	995	+ 32	+ 34	+ 4,1	4
55	198	505	758	955	— 43	— 40	— 4,8	1 1966
21	194	506	721	918	— 37	— 37	— 4,6	2
32	238	476	746	943	+ 25	+ 25	+ 3,1	3
27	293	458	778	979	+ 32	+ 36	+ 4,2	4
32	285	478	795	1 001	+ 17	+ 22	+ 2,6	1 1967
41	262	454	757	950	— 38	— 51	— 6,1	2
65	246	472	783	982	+ 26	+ 32	+ 3,7	3
86	276	514	876	1 093	+ 93	+ 111	+ 12,7	4
<b>UEBL · BLEU</b>								
60	416	721	1 197	1 500	+ 61	+ 78	+ 2,4	1 1964
84	441	750	1 275	1 589	+ 78	+ 89	+ 2,7	2
175	405	788	1 368	1 690	+ 93	+ 101	+ 3,1	3
103	459	782	1 344	1 673	— 24	— 17	— 0,5	4
64	429	813	1 306	1 640	— 38	— 33	— 1,0	1 1965
57	405	807	1 269	1 596	— 45	— 44	— 1,3	2
104	451	799	1 354	1 689	+ 85	+ 93	+ 2,8	3
125	455	763	1 343	1 663	— 11	— 26	— 0,7	4
67	430	799	1 296	1 626	— 47	— 37	— 1,1	1 1966
53	451	802	1 306	1 641	+ 10	+ 15	+ 0,4	2
62	447	815	1 324	1 663	+ 18	+ 22	+ 0,7	3
59	501	796	1 356	1 699	+ 32	+ 36	+ 1,1	4
80	499	882	1 461	1 831	+ 105	+ 132	+ 3,8	1 1967
97	521	904	1 522	1 901	+ 61	+ 70	+ 1,9	2
91	551	934	1 576	1 970	+ 54	+ 70	+ 2,1	3
100	542	961	1 603	2 006	+ 27	+ 36	+ 1,0	4
<b>EGKS · CECA</b>								
1 368	3 651	6 564	11 538	14 399	+ 74	+ 211	+ 1,0	1 1964
1 385	3 575	6 745	11 705	14 563	+ 167	+ 164	+ 0,8	2
1 541	3 893	7 062	12 496	15 524	+ 791	+ 961	+ 4,7	3
1 374	3 998	7 357	12 729	15 867	+ 233	+ 343	+ 1,6	4
1 229	3 921	7 760	12 910	16 180	+ 181	+ 313	+ 1,4	1 1965
1 207	3 947	7 458	12 612	15 794	— 298	— 386	— 1,8	2
1 339	4 157	7 204	12 700	15 844	+ 88	+ 50	+ 0,2	3
1 377	4 254	7 178	12 809	15 957	+ 109	+ 113	+ 0,5	4
1 375	4 177	7 479	13 031	16 250	+ 222	+ 293	+ 1,4	1 1966
1 377	4 219	7 454	13 050	16 256	+ 15	+ 6	+ 0,0	2
1 504	4 424	7 362	13 290	16 509	+ 240	+ 253	+ 1,2	3
1 363	4 421	7 129	12 913	16 057	— 377	— 452	— 2,2	4
								1 1967
								2
								3
								4

(1) Am Ende des Vierteljahres  
 (2) Im Laufe des Vierteljahres  
 (3) Für die Umrechnung in Rohstahlgewicht wurden folgende Koeffizienten benutzt: Blöcke: 1,00; Halbzeug: 1,18; coils: 1,24; Fertigerzeugnisse: Durchschnittl. Koeffizient 1,30-1,38 je nach der Struktur der Erzeugnisse in den einzelnen Jahren und Ländern

(1) Op het einde van het kwartaal  
 (2) In de loop van het kwartaal  
 (3) Voor de omrekening in ruwstaalequivalent werden de volgende coëfficiënten toegepast: Blokken 1,00; halfabrikaten: 1,18; warmgewalst breedband (coils): 1,24; eindprodukten gemiddeld 1,30-1,38 al naar gelang van de structuur van de produkten in de verschillende jaren en landen



**Teil IV: Verschiedenes**

**IV<sup>e</sup> Partie: Statistiques diverses**

**IV<sup>a</sup> Parte: Statistiche varie**

**IV<sup>o</sup> Deel: Diverse statistieken**

**III**

**Industrien der ersten Verarbeitungsstufe  
von Eisen und Stahl**

**Industria della prima trasformazione  
della ghisa e dell'acciaio**

**Industries de la première transformation  
de la fonte et de l'acier**

**Primaire ijzer- en staalverwerkende Industrieën**

Production, par pays, des diverses industries de la première transformation de la fonte et de l'acier (a)  
 Produzione, per paese, delle diverse industrie della prima trasformazione di ghisa e di acciaio (a)

1000 t

Zeit Période Periodo Tijdvak	Deutsch- land (BR) (i)	France	Italia	Neder- land	UEBL · BLEU		EGKS CECA	Deutsch- land (BR) (i)	France (h)	Italia (k)
					Belgique België	Luxem- bourg				
	1	2	3	4	5	6	7	8	9	10
	<b>I. Eisengußzeugung · Moulages de fonte</b> Getti di ghisa · Ijzergietwerk							<b>III. Preß-, Zieh- und Stanzteile</b> Imbutitura e cesoiatura		
1965	4 117	2 199	960	247	370	60	7 953	236	.	.
1966	3 617	2 107	1 100	251	326	61	7 462	217	.	.
1967	3 307	.	1 300	.	.	.	.	.	.	.
1966 3	887	.	244	57	70	.	.	54	.	.
4	841	.	352	67	87	.	.	53	.	.
1967 1	804	.	317	57	86	.	.	49	.	.
2	835	.	405	55	93	.	.	49	.	.
3	803	.	250	48	72	.	.	45	.	.
4	868	.	328	.	.	.	.	.	.	.
	Darunter: Rohre und Formstücke · Dont: Tubes et raccords en fonte Di cui: Tubi e raccordi di ghisa · Waarvan: Buizen en verbindingstukken							<b>IV. Stahlrohre (c)</b> Tubi di acciaio (c)		
1965	516	588	42	.	26	.	.	2 848	1 305	1 358
1966	434	534	46	.	23	.	.	2 819	1 305	1 309
1967	376	577	.	.	.	.	.	.	1 410	1 642
1966 3	106	104	12	.	5	.	.	713	293	313
4	93	162	12	.	6	.	.	640	349	370
1967 1	89	154	14	.	5	.	.	712	372	410
2	95	142	17	.	6	.	.	816	369	428
3	98	115	10	.	5	.	.	808	301	409
4	94	166	9	.	.	.	.	.	363	395
	<b>II. Schmieden und Gesenkschmieden (b) · Forge et estampage (b)</b> Fucina e stampaggio (b) · Smederijen en stamperijen (b)							Darunter: 1. Nahtlose Rohre Di cui: 1° Tubi senza saldatura		
1965	1 430	.	167	.	.	8	.	1 596	506	784
1966	1 263	.	180	.	.	6	.	1 500	476	798
1967	.	.	199	.	.	.	.	1 619	471	852
1966 3	305	.	44	.	.	1	.	380	110	202
4	294	.	49	.	.	1	.	360	116	227
1967 1	288	.	55	.	.	1	.	395	126	218
2	282	.	52	.	.	1	.	422	123	228
3	273	.	44	.	.	1	.	418	99	209
4	.	.	48	.	.	.	.	385	118	197
	Darunter: Rollendes Eisenbahnzeug · Dont: Bandages, frettes, essieux et centres de roues Di cui: Cerchioni, assali, centri di ruota · Waarvan: rollend materiaal voor spoorwegen							Darunter: 2. Geschweißte Rohre Di cui: 2° Tubi saldati		
1965	153	.	47	—	27	—	.	1 252	799	574
1966	107	.	45	—	16	—	.	1 319	829	511
1967	87	.	30	—	—	—	.	.	939	790
1966 3	26	.	11	—	2	—	.	333	183	111
4	22	.	12	—	4	—	.	280	233	143
1967 1	24	.	9	—	5	—	.	317	246	192
2	19	.	8	—	8	—	.	394	246	200
3	21	.	7	—	8	—	.	390	202	200
4	23	.	6	—	—	—	.	.	245	198

(a) Pour plus de détails se reporter au Bulletin de « Statistiques industrielles » de l'Office (voir liste des publications de l'Office en fin de Bulletin) où on trouvera aussi l'évolution de l'activité des autres industries consommatrices d'acier

(b) Comprend: les barres forgées, les pièces de forge de plus et de moins de 125 kg, les pièces estampées, les bandages, frettes et centres de roues. Pour l'Italie seulement les usines intégrées à la sidérurgie.

(c) Y compris tubes de précision, tubes électriques et gros tubes soudés

(d) Production totale de fil tréfilé simple

(e) Production de barres d'acier, comprimées, tournées, profilées etc.

(f) Production de feuillards à froid hors Traité

(g) Production des profilés obtenus par pliage à froid de feuillards (à froid ou chaud) ou de tôles

(h) Livraisons

(i) A partir de 1964 y compris Berlin (Ouest)

(k) Seulement la production des usines qui font partie du recensement de l'ASSIDER (25 usines pour les tubes soudés et 7 usines pour les tubes sans soudure)

(a) Per maggiori dettagli consultare il Bollettino di « Statistiche dell'Industria » dell'Istituto (vedi elenco delle pubblicazioni dell'Istituto in fondo al Bollettino) ove si troverà anche l'evoluzione dell'attività delle altre industrie consumatrici di acciaio

(b) Comprende: le barre forgiate, i pezzi di fucina maggiori e minori di 125 kg, i pezzi stampati, i cerchioni e ruote laminati. Per l'Italia soltanto le aziende integrate alla siderurgia.

(c) Compresi i tubi di precisione, i tubi elettrici ed i grossi tubi saldati

(d) Produzione totale di filo trafilato semplice

(e) Produzione di barre d'acciaio stirate, tornite, profilate ecc.

(f) Produzione di nastri laminati a freddo non costemplati dal Trattato

(g) Produzione di profilati ottenuti mediante piegamento a freddo di nastri a caldo o a freddo) e di lamiera

(h) Consegne

(i) Da 1964 inclusa Berlin (Ovest)

(k) Soltanto la produzione delle aziende partecipanti alle rilevazioni statistiche dell'ASSIDER (25 aziende per i tubi saldati e 7 aziende per i tubi senza saldatura)



Erzeugung der verschiedenen Industrien der ersten Verarbeitungsstufe von Eisen und Stahl (a)

Productie van de verschillende primaire ijzer- en staalverwerkende industrieën per land (a)

143

1000 t

Neder-land	UEBL · BLEU		EGKS CECA	Deutsch-land (BR) (i)	France (h)	Italia	Neder-land	UEBL · BLEU		EGKS CECA	Zeit Periode Periode Tijdvak
	Belgique België	Luxemb-ourg						Belgique België	Luxemb-ourg		
11	12	13	14	15	16	17	18	19	20	21	
<b>Emboutissage et découpage</b> <i>Dieptrekkerijen en stanserijen</i>				<b>V. Drahtzieherelen (d) · Tréfilage (d)</b> <i>Trafilatura (d) · Draadtrekkerijen (d)</i>							
.	10	.	.	1 741	837	.	139	710	.	.	1965
.	15	.	.	1 704	844	.	142	730	.	.	1966
.	.	.	.	.	841	.	.	.	.	.	1967
.	4	.	.	425	179	.	33	162	.	.	3 1966
.	5	.	.	395	219	.	39	180	.	.	4
.	4	.	.	394	217	.	37	189	.	.	1 1967
.	4	.	.	425	231	.	36	180	.	.	2
.	3	.	.	444	179	.	33	158	.	.	3
.	.	.	.	.	215	.	.	.	.	.	4
<b>Tubes d'acier (c)</b> <i>Stalen buizen (c)</i>				<b>VI. Kaltzieherelen (e) · Eclairage (e)</b> <i>Stiratura (e) · Pletterijen (e)</i>							
193	268	104	6 076	688	220	.	.	28	.	.	1965
158	275	104	5 970	604	252	.	.	26	.	.	1966
.	.	.	.	.	239	.	.	.	.	.	1967
37	64	25	1 445	151	50	.	.	5	.	.	3 1966
37	71	26	1 493	137	69	.	.	7	.	.	4
34	66	26	1 620	133	68	.	.	6	.	.	1 1967
38	68	29	1 748	132	64	.	.	7	.	.	2
34	55	30	1 637	133	46	.	.	5	.	.	3
.	.	.	.	.	61	.	.	.	.	.	4
<b>Dont: 1" Tubes sans soudure</b> <i>Waarvan: 1" Naadloze buizen</i>				<b>VII. Kaltwalzwerke (f) · Laminage à froid (f)</b> <i>Laminati a freddo (f) · Koudwalserijen (f)</i>							
.	94	—	.	1 133	192	.	.	240	20	.	1965
.	96	—	2 870	1 094	207	.	.	262	22	.	1966
.	.	.	.	.	185	.	.	.	.	.	1967
—	22	—	714	240	41	.	.	65	5	.	3 1966
—	23	—	726	249	56	.	.	67	6	.	4
—	21	—	760	237	53	.	.	66	6	.	1 1967
—	20	—	793	247	49	.	.	71	6	.	2
—	16	—	742	255	34	.	.	66	6	.	3
—	.	.	.	.	49	.	.	.	.	.	4
<b>Dont: 2" Tubes soudés</b> <i>Waarvan: 2" Gelaste buizen</i>				<b>VIII. Herst. kaltgefalzter Profile (g) · Profilage à froid (g)</b> <i>Profilati a freddo (g) · Vervaardiging van koudgevouwen profielen (g)</i>							
.	174	104	.	221	179	.	.	.	.	.	1965
158	179	104	3 100	220	211	.	.	.	.	.	1966
.	.	.	.	.	209	.	.	.	.	.	1967
37	42	25	731	57	49	.	.	.	.	.	3 1966
37	48	26	767	48	56	.	.	.	.	.	4
34	45	26	860	43	57	.	.	.	.	.	1 1967
38	48	29	955	48	56	.	.	.	.	.	2
34	39	30	895	52	43	.	.	.	.	.	3
.	.	.	.	.	54	.	.	.	.	.	4

- (a) Weitere Einzelheiten siehe „Industriestatistik“, des Statistischen Amtes (vgl. Veröffentlichungsverzeichnis am Ende des Bulletins). Die genannte Veröffentlichung gibt auch Aufschluß über die Entwicklung der Tätigkeit der übrigen stahlverbrauchenden Industrien
- (b) Umfaßt: geschmiedete Stäbe, Schmiedestücke unter und über 125 kg, Gesenkschmiedestücke sowie rollendes Eisenbahnzeug. Für Italien nur mit der Eisen- und Stahlindustrie verbundene Werke
- (c) Einschl. Präzisionsrohre, Elektrorohre und geschweißte Großrohre
- (d) Gesamterzeugung von kaltgezogenem Draht
- (e) Erzeugung von Blankstahl (gezogen, gepreßt, gedreht, profiliert usw.)
- (f) Erzeugung von kaltgewalztem Bandstahl (außerhalb des Vertrages)
- (g) Erzeugung von kaltgewalzten Profilen aus warm- oder kaltgewalztem Bandstahl und Blechen
- (h) Lieferungen
- (i) Ab 1964 einschl. Berlin (West)
- (k) Nur die Erzeugung der Werke, die an der Erhebung der ASSIDER teilnehmen (25 Werke für geschweißte Rohre und 7 Werke für nahtlose Rohre)

- (a) Voor verdere bijzonderheden zie men „Industriestatistiek“ (blauwe serie — zie „Uitgaven van het Bureau voor de Statistiek“ achter in dit handboek). De genoemde publikatie bevat ook gegevens over de ontwikkeling van de activiteit in de overige staalverwerkende industrieën
- (b) Omvat: gesmede staven, smeedstukken onder 125 kg, stampwerk en rollend materieel voor spoorwegen. Voor Italië slechts de in de ijzer- en staalindustrie geïntegreerde fabrieken
- (c) Met inbegrip van precisie-buizen, electriciteitsbuizen en gelaste grote buizen
- (d) Totale produktie van getrokken draad
- (e) Produktie van blankstaal (getrokken, geperst, getordeerd, geprofileerd, enz.)
- (f) Produktie van koudgewalst bandstaal (niet onder het Verdrag vallend)
- (g) Vervaardiging van koudgewalste profielen uit warm- of koudgewalst bandstaal of plaat
- (h) Leveringen
- (i) Vanaf 1964 inclusief Berlijn (West)
- (k) Slechts de produktie der fabrieken die aan de telling van ASSIDER hebben deelgenomen (25 fabrieken voor gelaste buizen en 7 fabrieken voor naadloze buizen)

INDEX EN QUATRE LANGUES DES NOMS DES PAYS CITÉS  
DANS LE BULLETIN

INDICE IN QUATTRO LINGUE PER I NOMI DEI PAESI  
MENTOVATI NEL BOLLETTINO

VIERSPRACHIGES VERZEICHNIS DER IN DEM BULLETIN  
AUFGEFÜHRTEN LÄNDERNAMEN

VIERTALIGE LIJST VAN DE IN HET HANDBOEK VERMELDE  
LANDEN

Deutsch	Français	Italiano	Nederlands
Deutschland (BR) Frankreich Italien Niederlande Belgien Luxemburg Belgisch-Luxemburgische Wirtschaftsunion	Allemagne (RF) France Italie Pays-Bas Belgique Luxembourg Union Economique Belgo-Luxembourgeoise	Germania (RF) Francia Italia Paesi Bassi Belgio Lussemburgo Unione Economica Belgo-Lussemburghese	Duitsland (BR) Frankrijk Italië Nederland België Luxemburg Belgisch-Luxemburgse Economische Unie
EGKS BLWU	CECA UEBL	CECA UEBL	EGKS BLEU
EUROPA, darunter: Großbritannien Norwegen Schweden Dänemark Österreich Schweiz Portugal Finnland Spanien Türkel Jugoslawien Griechenland Osteuropa, darunter: UdSSR	EUROPE, dont: Royaume-Uni Norvège Suède Danemark Autriche Suisse Portugal Finlande Espagne Turquie Yougoslavie Grèce Europe orientale, dont: URSS	EUROPA, di cui: Regno Unito Norvegia Svezia Danimarca Austria Svizzera Portogallo Finlandia Spagna Turchia Jugoslavia Grecia Europa orient., di cui: URSS	EUROPA, waarvan: Groot-Brittannië Noorwegen Zweden Denemarken Oostenrijk Zwitserland Portugal Finland Spanje Turkije Joegoslavië Griekenland Oost-Europa, waarvan: USSR
NORDAMERIKA, darunter: Verenigde Staten (USA) Canada MITTELAMERIKA SÜDAMERIKA, darunter: Venezuela Brasilien Peru Chile Argentinien Kolumbien Uruguay	AMERIQUE du NORD, dont: Etats-Unis (USA) Canada AMERIQUE CENTRALE AMERIQUE DU SUD, dont: Vénézuéla Brésil Pérou Chili Argentine Colombie Uruguay	AMERICA SETTENT., di cui: Stati Uniti Canada AMERICA CENTR. AMERICA DEL SUD, di cui: Venezuela Brasile Perù Cile Argentina Colombia Uruguay	NOORD-AMERIKA, waarvan: Verenigde Staten Canada CENTRAAL-AMERIKA ZUID-AMERIKA, waarvan: Venezuela Brazilië Peru Chili Argentinië Columbia Uruguay
AFRIKA, darunter: Algerien Marokko Tunesien Liberia Sierra Leone Portug. Guinea Angola Mozambik Ägypten Assoziierte überseeische Länder der EGKS (EAMA, DOM, TOM) Südafrikanische Union	AFRIQUE, dont: Algérie Maroc Tunisie Libéria Sierra Leone Guinée Portug. Angola Mozambique Égypte Pays d'Outre-Mer associés à la CECA (EAMA, DOM, TOM) Union Sud-Africaine	AFRICA, di cui: Algeria Marocco Tunisia Liberia Sierra Leone Guinea portoghese Angola Mozambico Egitto Paesi d'Oltremare associati alla CECA (EAMA, DOM, TOM) Unione Sud-Africana	AFRIKA, waarvan: Algerië Marokko Tunesië Liberia Sierra Leone Portugees Guinea Angola Mozambique Egypte Landen over zee geassoc. met de EGKS (EAMA, DOM, TOM) Zuid-Afrikaanse Unie
ASIEN, darunter: Mittlerer Osten darunter: Iran, Israël, Irak Übriges Asien darunter: Pakistan Indien China Japan	ASIE, dont: Moyen Orient dont: Iran, Israël, Irak Reste de l'Asie dont: Pakistan Inde Chine Japon	ASIA, di cui: Asia occidentale, di cui: Iran, Israele, Irak Resto dell'Asia, di cui: Pakistan India Cina Giappone	AZIE, waarvan: West-Azië, waarvan: Iran, Israël, Irak Overig deel van Azië, waarvan: Pakistan India China Japan
OZEANIEN	OCEANIE	OCEANIA	OCEANIE
Sonstige Länder Dritte Länder	Autres pays Pays tiers	Altri paesi Paesi Terzi	Overige landen Derde landen

**VERÖFFENTLICHUNGEN**

**PUBLICATIONS**

**PUBBLICAZIONI**

**UITGAVEN**

**PUBLICATIONS**



**TITOLO**

**TITEL**

**TITLE**

**PUBBLICAZIONI PERIODICHE**

**Bollettino generale di statistiche (viola)**  
*tedesco / francese / italiano / olandese / inglese*  
11 numeri all'anno

**Studi ed indagini statistiche**  
6 numeri all'anno

**Statistiche generali**  
*tedesco, francese, italiano, olandese, inglese*  
edizione 1967

**Commercio estero: Statistica mensile (rosso)**  
*tedesco / francese*  
11 numeri all'anno

**Commercio estero: Tavole analitiche (Nimexe) (rosso)**  
*tedesco / francese*  
pubblicazione trimestrale  
Volume A — prodotti agricoli  
Volume B — prodotti minerali  
Volume C — prodotti chimici  
Volume D — materie plastiche, cuoio, ...  
Volume E — legno, carta, sughero, ...  
Volume F — materie tessili, calzature

Volume G — pietre, gesso, ceramica, vetro  
Volume H — ghisa, ferro e acciaio  
Volume I — altri metalli comuni

Volume J — macchine ed apparecchi  
Volume K — materiale da trasporto

Volume L — strumenti di precisione, ottica, ...  
i 12 volumi, di 4 fascicoli ciascuno

**Commercio estero: Codice geografico comune (rosso)**  
*tedesco / francese / italiano / olandese / inglese*  
pubblicazione annuale

**Commercio estero: Prodotti CECA (rosso)**  
*tedesco / francese / italiano / olandese*  
pubblicazione annuale  
già pubblicati gli anni 1955-1966

**Associati d'oltremare: Statistica del commercio estero (verde oliva)**  
*tedesco / francese*  
11 numeri all'anno

**Associati d'oltremare: Annuario di statistiche generali (verde oliva)**  
*tedesco / francese / italiano / olandese / inglese*  
pubblicazione biennale

**Associati d'oltremare: Memento (verde oliva)**  
*tedesco / francese*  
pubblicazione biennale

**PERIODIEKE UITGAVEN**

**Algemeen Statistisch Bulletin (paars)**  
*Duits / Frans / Italiaans / Nederlands / Engels*  
11 nummers per jaar

**Statistische Studies en Enquêtes**  
6 nummers per jaar

**Basisstatistieken**  
*Duits, Frans, Italiaans, Nederlands, Engels*  
Uitgave 1967

**Buitenlandse Handel: Maandstatistiek (rood)**  
*Duits / Frans*  
11 nummers per jaar

**Buitenlandse Handel: Analytische Tabellen (Nimexe) (rood)**  
driemaandlijks  
*Duits / Frans*  
Deel A — landbouwprodukten  
Deel B — minerale produkten  
Deel C — chemische produkten  
Deel D — plastische stoffen, leder, ...  
Deel E — hout, papier, kurk, ...  
Deel F — textielstoffen, schoeisel

Deel G — steen, gips, keramiek, glas  
Deel H — gietijzer, ijzer en staal  
Deel I — onedele metalen

Deel J — machines en toestellen  
Deel K — vervoermaterieel  
Deel L — precisie-instrumenten, optische toestellen, ...  
12 delen van 4 afleveringen, elk

**Buitenlandse Handel: Gemeenschappelijke Landenlijst (rood)**  
*Duits / Frans / Italiaans / Nederlands / Engels*  
jaarlijks

**Buitenlandse Handel: Produkten EGKS (rood)**  
*Duits / Frans / Italiaans / Nederlands*  
jaarlijks  
tot dusver verschenen: 1955-1966

**Overzeese Geassocieerden: Statistiek van de Buitenlandse Handel (olijfgroen)**  
*Duits / Frans*  
11 nummers per jaar

**Overzeese Geassocieerden: Jaarboek Algemene Statistiek (olijfgroen)**  
*Duits / Frans / Italiaans / Nederlands / Engels*  
tweejarig

**Overzeese Geassocieerden: Memento (olijfgroen)**  
*Duits / Frans*  
tweejarig

**PERIODICAL PUBLICATIONS**

**General Statistical Bulletin (purple)**  
*German / French / Italian / Dutch / English*  
11 issues per year

**Statistical Studies and Surveys**  
6 issues per year

**Basic Statistics**  
*German, French, Italian, Dutch, English*  
1967 issue

**Foreign Trade: Monthly Statistics (red)**  
*German / French*  
11 issues per year

**Foreign Trade: Analytical Tables (Nimexe) (red)**  
quarterly  
*German / French*  
Volume A — Agricultural products  
Volume B — Mineral products  
Volume C — Chemical products  
Volume D — Plastic materials, leather, ...  
Volume E — Wood, paper, cork, ...

Volume F — Textiles, footwear  
Volume G — Articles of stone, of plaster, ceramic products, glass and glass-ware

Volume H — Iron and steel and articles thereof  
Volume I — Base metals  
Volume J — Machinery and mechanical appliances

Volume K — Transport equipment

Volume L — Precision instruments, optics, ...  
12 volumes of 4 booklets each

**Foreign Trade: Standard Country Classification (red)**  
*German / French / Italian / Dutch / English*  
yearly

**Foreign Trade: ECSC products (red)**  
*German / French / Italian / Dutch*  
yearly  
previously published: 1955-1966

**Overseas Associates: Foreign Trade Statistics (olive-green)**  
*German / French*  
11 issues per year

**Overseas Associates: Yearbook of General Statistics (olive-green)**  
*German / French / Italian / Dutch / English*  
biannual

**Overseas Associates: Memento (olive-green)**  
*German / French*  
biannual



**TITOLO**

**TITEL**

**TITLE**

**PUBBLICAZIONI PERIODICHE**

**Statistiche dell'energia (rubino)**  
*tedesco / francese / italiano / olandese*  
pubblicazione trimestrale  
annuario (compreso nell'abbonamento)

**Statistiche dell'industria (blu)**  
*tedesco / francese / italiano / olandese*  
pubblicazione trimestrale  
annuario (compreso nell'abbonamento)

**Siderurgia (blu)**  
*tedesco / francese / italiano / olandese*  
pubblicazione bimestrale  
annuario 1964, 1966

**Statistiche sociali**  
incorporate nella serie Studi ed Indagini  
statistiche

**Statistica agraria (verde)**  
*tedesco / francese*  
8-10 numeri all'anno

**PUBBLICAZIONI NON PERIODICHE**

**Statistiche sociali: Serie speciale « Bilanci familiari » (giallo)**  
*tedesco / francese e italiano / olandese*  
7 numeri, comprendenti ciascuno un testo e delle tabelle  
ogni numero  
serie completa

**Classificazione statistica e tariffaria per il commercio Internazionale (CST)**  
*tedesco, francese, italiano, olandese*

**Classificazione delle industrie nelle Comunità Europee (NICE) — edizione 1968**  
*tedesco / francese e italiano / olandese*

**Nomenclatura uniforme delle merci per la statistica dei trasporti (NST) — Edizione 1968**  
*tedesco, francese, italiano, olandese*

**Nomenclatura del Commercio (NCE)**  
*tedesco / francese / italiano / olandese*

**Nomenclatura armonizzata per le statistiche del commercio estero dei paesi della CEE (NIMEXE)**  
*tedesco, francese, italiano, olandese*

**PERIODIEKE UITGAVEN**

**Energiestatistiek (robijn)**  
*Duits / Frans / Italiaans / Nederlands*  
driemaandelijks  
jaarboek (inbegrepen in het abonnement)

**Industriestatistiek (blauw)**  
*Duits / Frans / Italiaans / Nederlands*  
driemaandelijks  
jaarboek (inbegrepen in het abonnement)

**IJzer en Staal (blauw)**  
*Duits / Frans / Italiaans / Nederlands*  
tweemaandelijks  
jaarboek 1964, 1966

**Sociale Statistiek**  
verschijnt nu in de reeks Statistische Studies en Enquêtes

**Landbouwstatistiek (groen)**  
*Duits / Frans*  
8-10 nummers per jaar

**NIET-PERIODIEKE UITGAVEN**

**Sociale Statistiek: bijzondere reeks „Budget-onderzoek” (geel)**  
*Duits / Frans en Italiaans / Nederlands*  
7 nummers met elk een tekstgedeelte en een tabellengedeelte  
per nummer  
gehele reeks

**Classificatie voor Statistiek en Tarief van de Internationale Handel (CST)**  
*Duits / Frans / Italiaans / Nederlands*

**Systematische Indeling der Industrietakken in de Europese Gemeenschappen (NICE) — Uitgave 1968**  
*Duits / Frans en Italiaans / Nederlands*

**Eenvormige Goederennomenclatuur voor de Vervoerstatistieken (NST) — Uitgave 1968**  
*Duits, Frans, Italiaans, Nederlands*

**Nomenclatuur van de Handel (NCE)**  
*Duits / Frans / Italiaans / Nederlands*

**Geharmoniseerde Nomenclatuur voor de Statistieken van de Buitenlandse Handel van de Lid-Staten van de EEG (NIMEXE)**  
*Duits, Frans, Italiaans, Nederlands*

**PERIODICAL PUBLICATIONS**

**Energy Statistics (ruby)**  
*German / French / Italian / Dutch*  
quarterly  
Yearbook (included in the subscription)

**Industrial Statistics (blue)**  
*German / French / Italian / Dutch*  
quarterly  
Yearbook (included in the subscription)

**Iron and Steel (blue)**  
*German / French / Italian / Dutch*  
bimonthly  
Yearbook 1964, 1966

**Social Statistics**  
included in the „Statistical Studies and Surveys” series

**Agricultural Statistics (green)**  
*German / French*  
8-10 issues yearly

**NON PERIODICAL PUBLICATIONS**

**Social Statistics: Special Series of Economic Accounts (yellow)**  
*German / French and Italian / Dutch*  
7 issues, each containing text and tables  
per issue  
whole series


**Statistical and Tariff Classification for International Trade (CST)**  
*German, French, Italian, Dutch*

**Nomenclature of the Industries in the European Communities (NICE) — 1968 issue**  
*German / French and Italian / Dutch*

**Standard Goods Nomenclature for Transport Statistics (NST) — 1968 issue**  
*German, French, Italian, Dutch*

**External Trade Nomenclature (NCE)**  
*German / French / Italian / Dutch*

**Harmonized Nomenclature for the Foreign Trade Statistics of the EEC-Countries (NIMEXE)**  
*German, French, Italian, Dutch*





**STATISTISCHES AMT DER EUROPÄISCHEN GEMEINSCHAFTEN  
OFFICE STATISTIQUE DES COMMUNAUTÉS EUROPÉENNES  
ISTITUTO STATISTICO DELLE COMUNITÀ EUROPEE  
BUREAU VOOR DE STATISTIEK DER EUROPESE GEMEENSCHAPPEN  
STATISTICAL OFFICE OF THE EUROPEAN COMMUNITIES**

**R. Dumas**      **Generaldirektor / Directeur général / Direttore Generale / Directeur-Generaal / Director General**

**H. Schumacher**      **Assistent / Assistant / Assistente / Assistent / Assistant**

**Direktoren / Directeurs / Direttori / Directeuren / Directors:**

**V. Paretti**      **Allgemeine Statistik und Statistik der assoziierten Staaten / Statistiques générales et statistiques des Etats associés / Statistica Generale e statistiche degli Stati associati / Algemene Statistiek en Statistiek van de geassocieerde Staten / General Statistics and Statistics on the associated States**

**C. Legrand**      **Energiestatistik / Statistiques de l'énergie / Statistiche dell'Energia / Energiestatistik / Energy Statistics**

**N.N.**      **Handels- und Verkehrsstatistik / Statistiques du commerce et des transports / Statistica del Commercio e dei Trasporti / Statistieken van de Handel en Vervoer / Trade and Transports Statistics**

**F. Grotius**      **Industrie- und Handwerksstatistik / Statistiques industrielles et artisanales / Statistica dell'Industria e dell'Artigianato / Industrie- en Ambachtsstatistiek / Industrial and Craft Statistics**

**P. Gavanier**      **Sozialstatistik / Statistiques sociales / Statistica Sociale / Sociale Statistiek / Social Statistics**

**N.N.**      **Agrarstatistik / Statistiques agricoles / Statistica Agraria / Landbouwstatistiek / Agricultural statistics**

Diese Veröffentlichung kann zum Einzelpreis von DM 6,— oder zum Jahresabonnementspreis von DM 30,— durch die nachstehend angeführten Vertriebsstellen bezogen werden:

Cette publication est vendue, par numéro, au prix de Fr 7,50 ou Fb 75,— ou par abonnement annuel au prix de Fr 37,50 ou Fb 375,—. S'adresser aux bureaux de vente et d'abonnements indiqués ci-dessous:

Questa pubblicazione è in vendita al prezzo di Lit. 930,— il numero o di Lit. 4.680,— per l'abbonamento annuale. Ogni richiesta va rivolta agli uffici di vendita e di abbonamento seguenti:

Deze publikatie kost Fl. 5,40 resp. Fb 75,— per nummer o Fl. 27,30 resp. Fb 375,— per jaarabonnement en is verkrijgbaar bij onderstaande verkoop- en abonnementskantoren:

This publication is delivered by the following sales agents at the price of: single copies: Fb 75,—, annual subscription: Fb 375,—:

**DEUTSCHLAND (B.R.)** BUNDESANZEIGER, Postfach - Köln 1 — Fernschreiber: Anzeiger Bonn 08.882.595, Postscheckkonto: 83.400 Köln

**FRANCE** SERVICE DE VENTE EN FRANCE DES PUBLICATIONS DES COMMUNAUTÉS EUROPÉENNES - 26, rue Desaix, Paris 15<sup>e</sup> — Compte courant postal: Paris 23-96

**ITALIA** LIBRERIA DELLO STATO - Piazza G. Verdi, 10 — Roma - ccp: 1/2640  
Agenzie: ROMA — Via del Tritone, 61/A e 61/B e Via XX Settembre (Palazzo Ministero delle Finanze) - MILANO — Galleria Vittorio Emanuele, 3 - FIRENZE — Via Cavour, 46/R - NAPOLI — Via Chiaia, 5 - GENOVA — Via XII Ottobre, 172

**NEDERLAND** STAATSDRUKKERIJ- EN UITGEVERIJBEDRIJF — Christoffel Plantijnstraat, 's-Gravenhage. Postgirorekening: 42 53 00

**BELGIË-BELGIQUE** BELGISCH STAATSBLAD — Leuvense weg 40 - Brussel - PCR: 50-80  
MONITEUR BELGE — 40, rue de Louvain - Bruxelles - CCP: 50-80

**LUXEMBOURG** OFFICE CENTRAL DE VENTE DES PUBLICATIONS DES COMMUNAUTÉS EUROPÉENNES — 9, rue Goethe - Luxembourg.  
CCP: 191-90, compte courant bancaire: Banque Internationale du Luxembourg R 101/6830

**GREAT BRITAIN AND COMMONWEALTH** H.M. STATIONERY OFFICE — P.O. Box 569 - London S.E. 1

**ANDERE LÄNDER - AUTRES PAYS - ALTRI PAESI - ANDERE LANDEN - OTHER COUNTRIES**

ZENTRALVERTRIEBSBÜRO DER VERÖFFENTLICHUNGEN DER EUROPÄISCHEN GEMEINSCHAFTEN

OFFICE CENTRAL DE VENTE DES PUBLICATIONS DES COMMUNAUTÉS EUROPÉENNES

UFFICIO CENTRALE DI VENDITA DELLE PUBBLICAZIONI DELLE COMUNITÀ EUROPEE

CENTRAAL VERKOOPKANTOOR VAN DE PUBLIKATIES DER EUROPESE GEMEENSCHAPPEN

CENTRAL SALES OFFICE FOR PUBLICATIONS OF THE EUROPEAN COMMUNITIES

Luxembourg: 9, rue Goethe

Service des Publications des Communautés Européennes

4391/6/68/8