


STATISTISCHES AMT  
DER EUROPÄISCHEN GEMEINSCHAFTEN

OFFICE STATISTIQUE  
DES COMMUNAUTÉS EUROPÉENNES

STAT0323

LT  
FF  
SH  
KL  
EK  
AD  
IS



STATISTISCHES AMT  
OFFICE STATISTIQUE  
BUREAU VOOR DE STATISTIEK  
BIBLIOTHEEK  
LIBRARY

EISEN UND STAHL

SIDÉRURGIE

SIDERURGIA

IJZER EN STAAL

IRON AND STEEL

1967 - No. 3

ISTITUTO STATISTICO  
DELLE COMUNITA EUROPEE

BUREAU VOOR DE STATISTIEK  
DER EUROPESE GEMEENSCHAPPEN

**STATISTISCHES AMT  
DER EUROPÄISCHEN GEMEINSCHAFTEN**

**Anschriften**

**Brüssel, 170, rue de la Loi — Tel. 35 80 40**

**Luxemburg, Europäisches Zentrum Kirchberg — Tel. 47 941**

**OFFICE STATISTIQUE  
DES COMMUNAUTÉS EUROPÉENNES**

**Adresses**

**Bruxelles, 170, rue de la Loi — tél. 35 80 40**

**Luxembourg, Centre Européen Kirchberg — tél. 47 941**

**ISTITUTO STATISTICO  
DELLE COMUNITÀ EUROPEE**

**Indirizzi**

**Bruxelles, 170, rue de la Loi — tel. 35 80 40**

**Lussemburgo, Centro Europeo Kirchberg — tel. 47 941**

**BUREAU VOOR DE STATISTIEK  
DER EUROPESE GEMEENSCHAPPEN**

**Adressen**

**Brussel, Wetstraat, 170 — tel. 35 80 40**

**Luxemburg, Europees centrum Kirchberg — tel. 47 941**

**STATISTICAL OFFICE  
OF THE EUROPEAN COMMUNITIES**

**Addresses**

**Brussels, 170, rue de la Loi. Tel. 35 80 40**

**Luxembourg, European Center Kirchberg. Tel. 47 941**

pubblicazioni, per esempio, per il 1965, "Statistical Yearbook of the Soviet Union", "Zusammenfassende Übersichten" und "Zusammenfassende Übersichten" werden.

---


A partir du bulletin N° 2/1967 les données statistiques antérieures à 1966 sont supprimées. Elles ont été reprises indépendamment dans la dernière publication de l'Office Statistique, "Annuaire Sidérurgie 1966". À partir de l'édition "Annuaire Sidérurgie 1966", le bulletin "Statistiques principales" à l'annexe le "Rapport sur le P.N.E. de base" vont se reporter.

---

A partir del bollettino N° 2/1967 i dati statistici anteriori al 1965 non vengono più pubblicati. I lettori interessati potrà tuttavia consultare la nuova pubblicazione dell'Istituto Statistico, "Annuario Sidérurgia - 1966". In parte "Principali dati ricapitolativi", dove tali dati sono indipendentemente riportati.

---

Te beginnen met deze uitgave N° 2/1967 van dit handboek zullen de cijfers betreffende de jaren voor 1966 niet meer worden vermeld in de maandelijkse publicatie "Ijzer en Staal". Over genoemde cijfers treft men volledig aan in deel "Samenvattende overzichten" van het Jaarboek "Ijzer en Staal", uitgave 1966.



**EISEN UND STAHL**

**SIDERURGIE**

**SIDERURGIA**

**IJZER EN STAAL**

**IRON AND STEEL**

**1967 — No. 3**

**Zweimonatliche Veröffentlichung**

**Publication bimestrielle**

**Pubblicazione bimestrale**

**Tweemaandelijkse uitgave**

**Bimonthly**

Inhaltswiedergabe nur mit Quellennachweis  
gestattet

La reproduction des données est subordonnée  
à l'indication de la source

La riproduzione del contenuto è subordinata  
alla citazione della fonte

Het overnemen van gegevens is toegestaan  
mits duidelijke bronvermelding

Reproduction of the contents of this publication  
is subject to acknowledgement of the source

**Vorbemerkung**

**Avertissement**

**Avvertenza**

**Voorwoord**

## VORBEMERKUNG

Die Angaben für die Jahre vor 1965 sind für alle Tabellen dieses Bulletins im ersten Teil des Jahrbuches „Eisen und Stahl“ (Ausgabe 1966) enthalten.

Das Statistische Bulletin „Eisen und Stahl“ soll gemäß Artikel 47 Abs. 2 des Vertrages über die Gründung der Europäischen Gemeinschaft für Kohle und Stahl den Regierungen und allen anderen Beteiligten die Angaben auf dem Gebiet der Eisen- und Stahlindustrie und des Eisenerzbergbaus liefern, die für sie von Nutzen sein können.

Es enthält einen veränderlichen Teil, den „Statistischen Sonderbericht“, in dem hauptsächlich Jahresangaben, insbesondere über folgende Themen, veröffentlicht werden: Listenpreise — Rohstahl-Weltproduktion — Fehlschichten im Eisenerzbergbau — die wichtigsten Ergebnisse der jährlichen Erhebungen über „Investitionen“ und über „Löhne“ usw.

Der Hauptteil des Bulletins wird jedoch, wie schon in seiner seit 1953 veröffentlichten und stetig verbesserten Form, den regelmäßigen statistischen Reihen gewidmet sein. Diese Statistiken umfassen nicht nur Angaben über die eigentliche Eisen- und Stahlindustrie im Sinne des Vertrages sowie über den Eisenerzbergbau, sondern auch Zahlen über den Handel mit Schrott und Stahlerzeugnissen, die anerkennenswerterweise von den Regierungen und den zuständigen Organisationen zur Verfügung gestellt werden, wofür ihnen das Statistische Amt an dieser Stelle seinen besten Dank aussprechen möchte; außerdem enthalten die Statistiken zahlreiche Angaben über den Außenhandel, die von den mit der Erstellung der amtlichen Außenhandelsstatistiken betrauten Dienststellen der Mitgliedstaaten zur Verfügung gestellt werden.

Die neue verbesserte und erweiterte Ausgabe in vier Sprachen, die ab Februar 1962 herauskommt, ist in ihrer Darstellung den übrigen Veröffentlichungen des Statistischen Amtes angepaßt worden. So wurden die Tabellenspalten im allgemeinen nach Ländern gegliedert. Durch diese Neugliederung — sie weist übrigens gewisse Vorteile auf, die, wie die Redaktion hofft, von den Benutzern des Bulletins geschätzt werden dürfte — mußte in Kauf genommen werden, daß die logischen Zusammenhänge technologischer Art zwischen den verschiedenen erfaßten Erzeugnissen oder Angaben für das jeweilige Land weniger in Erscheinung treten. Es ist jedoch mit verschiedenen Mitteln versucht worden, diesem Mangel der Neugliederung abzuweichen; insbesondere wurden die miteinander zusammenhängenden statistischen Angaben möglichst in ein und derselben Tabelle aufgeführt, was dank des größeren Formates der neuen Ausgabe möglich ist, und es wurden Strukturtabellen in das Bulletin aufgenommen, aus denen die entsprechenden Zusammenhänge und Beziehungen sowie ihre Entwicklung ersichtlich sind.

## AVERTISSEMENT

Les données annuelles antérieures à 1965 de tous les tableaux de ce bulletin sont publiées en première partie de l'Annuaire « Sidérurgie » (édition 1966).

Le Bulletin « Sidérurgie » a pour but — en application de l'article 47, alinéa 2 du Traité instituant la Communauté Européenne du Charbon et de l'Acier — de fournir aux gouvernements et à tous les autres intéressés les données qui sont susceptibles de leur être utiles dans le domaine de la Sidérurgie et des Mines de fer.

Il comporte une partie variable: La « Note statistique » dans laquelle seront diffusées des données surtout annuelles concernant notamment: Les prix de barèmes — La production mondiale d'acier brut — L'absentéisme dans les mines de fer — Les résultats principaux des enquêtes annuelles sur les « investissements » et sur les « salaires » etc.

L'essentiel du Bulletin restera cependant consacré comme cela a été le cas depuis sa publication en 1953 sous des formes diverses améliorées peu à peu — aux séries statistiques régulières. Celles-ci comprennent non seulement des données relatives à la « Sidérurgie proprement dite », au sens du Traité, et aux « Mines de fer », mais aussi — grâce à l'obligeance des gouvernements et des organisations compétentes que l'Office Statistique tient à remercier très chaleureusement — des statistiques concernant le négoce de la ferraille et le négoce des produits sidérurgiques, ainsi que de nombreuses données sur les échanges extérieurs fournies par les services officiels compétents des pays membres.

La nouvelle édition quadrilingue, revue et augmentée, paraissant à partir de février 1962, a été harmonisée, quant à sa présentation, avec les autres publications de l'Office. C'est ainsi qu'on a consacré en général les colonnes des tableaux aux pays. Cette disposition nouvelle — qui comporte par ailleurs certains avantages auxquels la Rédaction espère que les usagers du Bulletin seront sensibles — risquait de négliger les liens logiques, de nature technologique existant entre divers produits ou éléments recensés relatifs à un même pays. On s'est efforcé cependant de pallier cet inconvénient de la nouvelle présentation par différents moyens, notamment en regroupant le plus possible dans les mêmes tableaux, grâce au format plus grand du Bulletin, les éléments statistiques liés entre eux, ainsi qu'en introduisant dans le Bulletin des tableaux de structure qui montrent les liens et rapports en cause et leur évolution.



## AVVERTENZA

I dati annuali anteriori al 1965 di tutte le tabelle di questo bollettino sono pubblicati nella prima parte dell'Annuario « Siderurgia » (edizione 1966).

Il Bollettino « Siderurgia » si prefigge — in applicazione dell'art. 47, comma 2 del Trattato istitutivo della Comunità Europea del Carbone e dell'Acciaio — di fornire ai governi e a tutti gli altri i interessati dati che possono rivestire una certa utilità nel settore dell'industria siderurgica e delle miniere di ferro.

Esso comprende una parte variabile: la « Nota statistica » nella quale saranno pubblicati i dati soprattutto annuali concernenti in particolare i prezzi di listino, la produzione mondiale di acciaio greggio, l'assenteismo nelle miniere di ferro, i risultati principali delle indagini annuali sugli « investimenti » e sui « salari », ecc.

Tuttavia la parte essenziale del Bollettino continuerà ad essere dedicata — come avviene fin dalla prima pubblicazione nel 1953, sotto varie forme migliorate a poco a poco — alle serie statistiche regolari. Queste ultime comprendono non solo dati relativi alla « siderurgia propriamente detta » ai sensi del Trattato e alle « miniere di ferro », ma — grazie alla collaborazione dei governi e delle organizzazioni competenti che l'Istituto statistico desidera ringraziare vivamente — anche statistiche concernenti il commercio del rottame e dei prodotti siderurgici, nonché numerosi dati sugli scambi esterni, forniti dai servizi ufficiali competenti dei paesi membri.

La nuova edizione quadrilingue, riveduta e arricchita, che vede la luce dal febbraio 1962, è stata armonizzata, per quanto concerne la sua presentazione, con le altre pubblicazioni dell'Istituto. Ad esempio le colonne delle tabelle sono state dedicate in generale ai paesi. Questa nuova disposizione — oltretutto non priva di certi vantaggi che la Redazione spera riescano graditi ai lettori del Bollettino — rischiava di trascurare le connessioni logiche, di natura tecnologica, esistenti tra diversi prodotti o elementi censiti relativi a un medesimo paese. A questo inconveniente della nuova presentazione si è cercato di ovviare ricorrendo a vari accorgimenti, soprattutto raggruppando quanto più possibile nelle medesime tabelle, grazie al formato più grande del Bollettino, gli elementi statistici collegati tra loro, nonché introducendo tabelle di struttura che indicano i legami ed i rapporti in causa e la loro evoluzione.

## VOORWOORD

De jaarlijkse gegevens betrekking hebbend op de jaren voor 1965 voor alle tabellen van dit Bulletin zijn opgenomen in het eerste deel van een Jaarboek „Ijzer en Staal” (uitgave 1966).

Het Bulletin „Ijzer en Staal” heeft ten doel — in toepassing van artikel 47, lid 2, van het Verdrag tot oprichting van de Europese Gemeenschap voor Kolen en Staal — aan de regeringen en alle overige belangstellenden de gegevens te verstrekken welke voor hen van nut zouden kunnen zijn op het gebied van de ijzer- en staalindustrie en de ijzerertsminen.

In dit Bulletin is opgenomen een veranderlijk gedeelte: de „Speciale statistische bijlage” waarin voornamelijk jaargegevens worden gepubliceerd betreffende met name: de in de prijsschalen opgenomen prijzen — de wereldproductie van ruwstaal — het absentisme in de ijzerertsminen — de voornaamste resultaten van de jaarlijkse enquêtes betreffende de „investerings”, de „lonen” enz.

Evenals zulks sedert de aanvang van de publikatie van het Bulletin in 1953 in diverse, geleidelijk verbeterde vormen het geval was, zal deze uitgave regelmatige reeksen statistieken blijven omvatten. Daarin zijn niet alleen gegevens betreffende de „eigenlijke ijzer- en staalindustrie” in de zin van het Verdrag en de „Ijzerertsminen”, doch ook — dank zij de welwillendheid van de regeringen en de bevoegde organisaties — voor wier medewerking het Bureau voor de Statistiek zeer erkentelijk is — statistieken betreffende de schroothandel en de handel in ijzer- en staalprodukten alsmede talrijke gegevens betreffende het buitenlandse handelsverkeer, welke door de bevoegde officiële diensten der onderscheidene deelnemende landen worden verstrekt, vervat.

De nieuwe herziene en uitgebreide viertalige editie welke met ingang van februari 1962 zal verschijnen, werd, wat de vorm betreft, in overeenstemming gebracht met de overige publikaties van het Bureau. Aldus heeft men de kolommen van de tabellen over het algemeen aan de landen gewijd. Ten gevolge van deze nieuwe indeling — waaraan overigens bepaalde voordelen zijn verbonden welke, naar de redactie hoopt, door de lezers van het Bulletin op prijs zullen worden gesteld — dreigde de logische band van technologische aard tussen diverse opgenomen produkten of gegevens betreffende eenzelfde land te worden verwaarloosd. Men heeft evenwel getracht dit nadeel van de nieuwe indeling met verschillende middelen te verhelpen en met name door de met elkaar verband houdende statistische gegevens zoveel mogelijk in dezelfde tabellen te hergroeperen, zulks dank zij het grotere formaat van het Bulletin, alsmede door in het Bulletin structuurtabellen op te nemen welke de betrokken banden en verhoudingen alsmede hun ontwikkeling aantonen.

## Besondere Hinweise

### 1. Für verschiedene Staaten werden die derzeitigen Grenzen zugrunde gelegt.

In den Angaben über die Bundesrepublik (BR) ist das Saarland enthalten. Sämtliche Statistiken über Frankreich beziehen sich lediglich auf das Mutterland. In den deutschen Außenhandelsangaben ist der Austausch mit dem Gebiet der DM-Ost nicht enthalten.

### 2. Bei den Statistiken über den Güteraustausch — gleichgültig, ob sie auf der Grundlage der Werklieferungen oder an Hand der beim Grenzübertritt festgestellten Mengen erstellt sind — treten seit Eröffnung des Gemeinsamen Marktes für Kohle und Stahl an die Stelle der Begriffe:

— Einfuhr aus den Ländern der Gemeinschaft und

— Ausfuhr nach Ländern der Gemeinschaft

die Begriffe:

— Bezüge aus den Ländern der Gemeinschaft und

— Lieferungen nach den Ländern der Gemeinschaft.

### 3. Zu den „dritten Ländern“ zählen alle Gebiete, die nicht unter den Vertrag über die Gründung der Europäischen Gemeinschaft für Kohle und Stahl fallen.

### 4. Die Angaben über die Erzeugung von Roheisen und Rohstahl beziehen sich — falls nichts anderes vermerkt — auf die **Nettoerzeugung**, d.h. auf Roheisen ohne umgeschmolzenes Roheisen und auf Rohstahl ohne Vorschmelzstahl.

### 5. Rundung der Angaben

Die monatlichen Angaben in den Tabellen ergeben nicht immer die genaue Jahressumme. Dies beruht zum Teil auf Rundungen, zum Teil auf nachträglichen Korrekturen der jährlichen Statistiken. Überall dort, wo korrigierte Jahreszahlen zur Verfügung standen, wurden diese herangezogen. Da die Gesamtergebnisse gerundet sind, können auch die Summen der Einzelangaben nicht immer mit diesen übereinstimmen.

In Fällen, in denen die Erzeugung einmal nach Ländern und einmal nach Verfahren angegeben wurde, weichen die Gesamtsummen ebenfalls voneinander ab. Dies beruht auf den Ab- und Aufrundungen, die sich bei einer Gruppierung nach Ländern anders auswirken können als bei einer Gruppierung nach Sorten.

### 6. Die Monate sind in römischen Ziffern ausgedrückt, während die Vierteljahre — soweit es sich nicht um Vierteljahresdurchschnitte handelt — mit arabischen Ziffern versehen wurden.

### 7. Weitere Statistiken in Verbindung mit textlichen Darlegungen werden in den „Statistischen Informationen,“ veröffentlicht.

## Observations particulières

### 1° Les différents pays sont considérés dans les limites de leur territoire actuel.

Les données se rapportant à l'Allemagne occidentale (RF) comprennent la Sarre.

Toutes les statistiques concernant la France s'appliquent à la France seule.

Pour les statistiques douanières allemandes les échanges avec la zone du DM-Est ne sont pas compris dans les chiffres publiés.

### 2° Pour les statistiques relatives aux échanges, qu'elles aient pour base les livraisons recensées auprès des usines ou bien les passages aux frontières relevés par les douanes, les expressions:

— importations en provenance des pays de la Communauté

— exportations à destination des pays de la Communauté

sont remplacées respectivement depuis l'établissement du Marché commun du charbon et de l'acier par les expressions suivantes:

— réceptions en provenance des pays de la Communauté

— livraisons aux pays de la Communauté.

### 3° Les « pays tiers » comprennent tous les territoires auxquels ne s'appliquent pas le Traité instituant la Communauté Européenne du Charbon et de l'Acier.

### 4° Les données concernant la production de fonte et d'acier brut se réfèrent, sauf cas contraire précisé en note, à la **production nette**, c'est-à-dire, pour la fonte déduction faite de la fonte repassée, et pour l'acier déduction faite de l'acier liquide pour Duplex repassé.

### 5° Arrondissement des données

Les indications mensuelles des tableaux ne donnent pas toujours le total annuel exact. Cela provient partiellement de ce que les chiffres sont arrondis et partiellement de ce que des corrections ont été apportées ultérieurement aux statistiques annuelles. Dans tous les cas où l'on dispose des chiffres annuels rectifiés, ces chiffres ont été utilisés. Les chiffres étant arrondis, les totaux ne peuvent pas coïncider avec la somme des chiffres partiels.

Dans le cas où la production a été indiquée tantôt par pays tantôt par catégories, les totaux ne correspondent pas non plus toujours entre eux. Les chiffres ont en effet été arrondis par excès ou par défaut et cette simplification se manifeste d'une manière différente dans le cas d'un groupement par pays ou dans celui d'un groupement par catégorie de produits.

### 6° Les mois sont exprimés en chiffres romains tandis que les trimestres le sont en chiffres arabes, pour autant qu'il ne s'agisse pas de moyennes trimestrielles.

### 7° D'autres statistiques accompagnées de commentaires explicatifs sont publiées dans les « Informations Statistiques ».

## Osservazioni particolari

### 1° I vari paesi sono considerati nei limiti del loro territorio attuale.

I dati riferiti alla Germania occidentale (RF) comprendono la Sarre. Tutte le statistiche relative alla Francia si applicano soltanto al territorio metropolitano.

Per tutte le statistiche doganali tedesche gli scambi con la zona del DM-est non sono compresi nelle cifre pubblicate.

### 2° Per le statistiche relative agli scambi, abbiano esse come base le consegne censite presso gli stabilimenti oppure i passaggi alle frontiere rilevati dai servizi ufficiali competenti le espressioni:

- importazioni dai paesi della Comunità,
  - esportazioni verso i paesi della Comunità,
- sono state sostituite rispettivamente, dopo l'istituzione del Mercato Comune per il carbone e per l'acciaio, dalle espressioni:
- arrivi dai paesi della Comunità,
  - forniture ai paesi della Comunità.

### 3° Per « paesi terzi » s'intendono tutte le zone che non rientrano in quelle contemplate dal Trattato istitutivo della Comunità Europea del Carbone e dell'Acciaio.

### 4° I dati concernenti la produzione di ghisa e acciaio grezzo si riferiscono, salvo caso contrario precisato in nota, alla **produzione netta**, cioè, per la ghisa fatta deduzione della ghisa di rifusione e per l'acciaio fatta deduzione dell'acciaio liquido Duplex.

### 5° Arrotondamento dei dati

La somma delle cifre mensili indicate nelle tabelle non sempre coincide esattamente con il totale dell'anno. Ciò è dovuto in parte ad arrotondamenti e in parte a successive correzioni delle statistiche annuali. Ove fossero disponibili, si sono sempre utilizzate le cifre annuali corrette. Poichè i risultati definitivi sono stati arrotondati, anche i totali delle singole cifre possono non sempre corrispondere.

I totali differiscono anche nei casi in cui la produzione è stata indicata una volta per paese e una volta per categorie. Infatti le cifre sono state arrotondate per eccesso o per difetto e questa semplificazione si manifesta in maniera diversa a seconda che si tratti di raggruppamenti per paese o per categoria di prodotti.

### 6° I mesi sono indicati in cifre romane, i trimestri in cifre arabe, a meno che non si tratti di medie trimestrali.

### 7° Altre statistiche, seguite da note esplicative, sono pubblicate nelle « Informazioni Statistiche ».

## Bijzondere opmerkingen

### 1. De diverse landen worden beschouwd binnen de grenzen van hun huidige grondgebied.

De gegevens betreffende West-Duitsland (BR) hebben eveneens betrekking op Saarland. Alle statistieken betreffende Frankrijk hebben betrekking op Frankrijk alleen.

In de statistieken van de Duitse buitenlandse handel is het handelsverkeer met het gebied van de Oost-DM niet opgenomen.

### 2. Wat de statistieken aangaande het handelsverkeer betreft, of zij gebaseerd zijn op de bij de bedrijven vastgestelde leveringen dan wel op de door de bevoegde officiële diensten geregistreerde grensovergangen, zijn de aanduidingen:

- invoer uit de landen van de Gemeenschap en
  - uitvoer naar de landen van de Gemeenschap
- sedert de instelling van de Gemeenschappelijke Markt voor Kolen en Staal vervangen door de navolgende aanduidingen:
- aanvoer uit de landen van de Gemeenschap en
  - leveringen aan de landen van de Gemeenschap.

### 3. Tot „derde landen” worden gerekend alle gebieden welke niet onder het Verdrag tot oprichting van de Europese Gemeenschap voor Kolen en Staal vallen.

### 4. De gegevens inzake de produktie van ruwijzer en ruwstaal geven — indien niet anders aangeduid — de **nettoproduktie** aan, dat wil zeggen voor ruwijzer zonder het omgesmolten ruwijzer en voor ruwstaal zonder het duplexstaal.


### 5. Afronding van de gegevens

De som van de maandelijkse opgaven in de tabellen komt niet altijd nauwkeurig met het jaartotaal overeen. Ten dele vindt dit zijn verklaring in afrondingen, ten dele in achteraf in de jaarstatistieken aangebrachte verbeteringen. Overal, waar men de beschikking had over verbeterde jaarcijfers, werden deze vermeld. Daar de totale uitkomsten zijn afgerond, komen de totalen van de afzonderlijke opgaven niet steeds daarmee overeen.

Ook in de gevallen, waarin de produktie enerzijds per land en anderzijds per procédé werd aangeduid, wijken de totale bedragen van elkander af. Dit vindt zijn verklaring in afrondingen naar beneden en naar boven welke bij een groepering per land tot andere uitkomsten kunnen leiden dan bij een groepering per procédé.

### 6. De maanden worden door Romeinse cijfers aangeduid; terwijl de kwartalen, voor zover het niet om kwartaalgemiddelden gaat, van Arabische cijfers zijn voorzien.

### 7. Andere statistieken met toelichtende tekst worden regelmatig gepubliceerd in „Statistische Mededelingen”.



Regelmässig veröffentlichte  
STATISTISCHE SONDERBERICHTE

NOTES STATISTIQUES  
publiées régulièrement

Bulletin/Bulletin

N° 1 :

Die Rohstahlerzeugung in der Gemeinschaft und in der Welt

La production d'acier brut dans la Communauté et dans le monde

N° 2 :

Der Eisen- und Stahlaussenhandel der EGKS

Le commerce extérieur des produits sidérurgiques de la CECA

N° 3 :

1. Die ausländischen Arbeiter in der Eisen- und Stahlindustrie

Les travailleurs étrangers dans la sidérurgie

2. Abwesenheiten in % der möglichen Anwesenheiten in den Eisenerzgruben an den Arbeitstagen

Absences dans les mines de fer en % des présences possibles pendant les jours ouvrables

N° 4 :

Entwicklung der Roheisen-, Stahl- und Schrottpreise in den Ländern der Gemeinschaft

Evolution des prix de la fonte, de l'acier et de la ferraille dans les pays de la Communauté

N° 5 :

Die Investitionsaufwendungen in der Eisen- und Stahlindustrie und dem Eisenerzbergbau

Les dépenses d'investissements dans l'industrie sidérurgique et les mines de fer

N° 6 :

Lohnkosten in der Eisen- und Stahlindustrie und im Eisenerzbergbau

Le coût de la main-d'œuvre dans l'industrie sidérurgique et les mines de fer

Seite  
Page  
Pagina  
Bladz.

XXVII-  
XXX

XXVII-  
XXXII

XXVII-  
XXXI-

XXXII  
XXXV

XXVII-  
LV

XXVII-  
XXXV

XXVII-  
XXXI

NOTE STATISTICHE  
pubblicate regolarmente

Regelmatig gepubliceerde  
SPECIALE STATISTISCHE BIJLAGEN

Bollettino/Bulletin

N° 1 :

La produzione di acciaio greggio nella Comunità e nel mondo

De produktie van ruwstaal in de Gemeenschap en in de wereld

N° 2 :

Il commercio estero siderurgico della CECA

De buitenlandse handel van de EGKS in ijzer- en staalprodukten

N° 3 :

1. I lavoratori stranieri nell'industria siderurgica

De buitenlandse arbeiders in de ijzer- en staalindustrie

2. Assenze nelle miniere di ferro in % delle presenze possibili durante i giorni lavorativi

Verzuimen in % van de mogelijke diensten bij de ijzerertsminen op werkdagen

N° 4 :

Evoluzione dei prezzi della ghisa, dell'acciaio e del rottame nei paesi della Comunità

Ontwikkeling van de prijzen van ruwijzer, staal en schroot in de landen van de Gemeenschap

N° 5 :

Le spese di investimenti nell'industria siderurgica e nelle miniere di ferro

De investeringsuitgaven in de ijzer- en staalindustrie en in de ijzerertsminen

N° 6 :

Il costo della manodopera nell'industria siderurgica e nelle miniere di ferro

De kosten van arbeidskrachten in de ijzer- en staalindustrie en in de ijzerertsminen

INHALTSVERZEICHNIS	Seite Page	TABLE DES MATIÈRES
Vorbemerkung . . . . .	IV—VII	Avertissement
Inhaltsverzeichnis . . . . .	X—XXIII	Table des matières
Zeichen und Abkürzungen . . . . .	XXIV— XXV	Abréviations et signes employés
<b>STATISTISCHE SONDERBERICHTE*</b>		<b>NOTES STATISTIQUES*</b>
Die ausländischen Arbeiter in der Eisen- und Stahlindustrie . . . . .	XXVII— XXXI	Les travailleurs étrangers dans la sidérurgie
<b>REGELMÄSSIGE STATISTISCHE ANGABEN</b>		<b>SÉRIES STATISTIQUES RÉGULIÈRES</b>
<b>Zusammenfassende Übersichten</b>		<b>Données récapitulatives principales</b>
1. Bruttoeisenerzgewinnung in den Ländern der Gemeinschaft und in den wichtigsten dritten Ländern . . . . .	3	1. Extraction brute de minerai de fer par pays, dans la Communauté et les principaux pays tiers
2. Roheisenerzeugung der Gemeinschaft und der wichtigsten dritten Länder in absoluten Mengen und in % der Rohstahlerzeugung . . . . .	4—5	2. Production de fonte brute par pays dans la Communauté et les principaux pays tiers en quantité absolue, et en % de la production d'acier brut
3. Rohstahlerzeugung (Blöcke und Flüssigstahl) nach Ländern der Gemeinschaft und in den wichtigsten dritten Ländern sowie Anteil in % an der Weltrohstahlerzeugung . . . . .	6—7	3. Production d'acier brut (lingots et moulages) par pays dans la Communauté et les principaux pays tiers et part en % de la production mondiale
4. Marktversorgung mit Rohstahl nach Ländern der Gemeinschaft, insgesamt und in kg pro Kopf der Bevölkerung (Jahresniveau) . . . . .	8—9	4. Consommation apparente d'acier brut, par pays, et en kg par habitant (taux annuel), dans la Communauté
5. Vergleichende Gegenüberstellung der Entwicklung der Indizes der Marktversorgung mit Rohstahl, der industriellen Produktion sowie der metallverarbeitenden Industrie nach Ländern . . . . .	10	5. Évolution comparée, par pays, des indices: — de la consommation d'acier brut — de l'ensemble de la production industrielle — et de la production des industries transformatrices des métaux
6. Wertmäßige Bedeutung der Investitionsprojekte nach Anlagengruppen für die Gemeinschaft insgesamt, welche im voraus, entsprechend den Entscheidungen 27—55 und 26—56, an die Hohe Behörde gemeldet worden sind . . . . .	11	6. Importance, en valeur, des projets d'investissement déclarés à l'avance à la Haute Autorité au titre des décisions 27—55 et 26—56 par catégories de projets, pour l'ensemble de la Communauté
7. Vergleichende Gegenüberstellung der Entwicklung der höchstmöglichen Jahreserzeugung an Roheisen und Rohstahl und der tatsächlichen Erzeugung nach Ländern sowie nach Erzeugungsverfahren für die Gemeinschaft insgesamt . . . . .	12—13	7. Évolution comparée, par pays, de la production maximum possible de fonte brute et d'acier brut en cours d'année, et de la production effectivement réalisée, et données par procédés de fabrication pour l'ensemble de la Communauté
8. Relative Bedeutung der EGKS-Erzeugnisse, in Werten, am gesamten Außenhandel der Länder der Gemeinschaft, in Mio. EWA-Rechnungseinheiten und in % des Gesamt-Außenhandels . . . . .	14—15	8. Importance relative, en valeur, des produits CECA, dans l'ensemble des échanges commerciaux des pays de la Communauté, en millions d'unités de compte AME et en % des échanges globaux
<b>Teil I: Eisenschaffende Industrie</b>		<b>I<sup>re</sup> Partie: Sidérurgie proprement dite</b>
<b>I — Erzeugung — „Roheisen, Rohstahl, Nebenprodukte, Erzeugungsanlagen“</b>		<b>I — Production — « Fonte, acier brut et sous-produits, appareils de production »</b>
9. Nettoerzeugung an Roh Eisen nach Sorten in der Gemeinschaft . . . . .	18	9. Production nette de fonte brute par qualités dans la Communauté
10. Nettoerzeugung von Stahlroheisen nach Ländern (Thomasroheisen — SM-Stahlroheisen) . . . . .	19	10. Production nette de fonte d'affinage par pays (Fonte Thomas — Fonte Martin)
11. Netto-Gußroheisenerzeugung nach Ländern (Phosphorhaltiges Roheisen — Phosphorarmes Roheisen) . . . . .	20	11. Production nette de fonte de moulage par pays (Fonte phosphoreuse — Fonte non phosphoreuse)
12. Erzeugung von Spiegeleisen und kohlenstoffreichem Ferromangan nach Ländern . . . . .	21	12. Production de fonte spiegel et de ferro-manganèse carburé par pays
13. Erzeugung von sonstigem Roheisen nach Ländern . . . . .	21	13. Production de fontes spéciales par pays
14. Entwicklung der Roheisenerzeugung nach Sorten in % der Erzeugung insgesamt in den Ländern der Gemeinschaft . . . . .	22	14. Évolution de la structure de la production de fonte brute par qualités dans les différents pays de la Communauté en % de la production totale
15. Erzeugung von Rohstahl nach Verfahren in der Gemeinschaft insgesamt (Blöcke und Stahlguß — darunter Rohblöcke) . . . . .	23	15. Production d'acier brut par mode de fabrication dans l'ensemble de la Communauté (lingots et moulages — dont lingots)
*) Siehe Seite IX		*) Voir page IX

INDICE	Pagina Bladz.	INHOUDSOPGAVE
Avvertenza . . . . .	IV—VII	Voorwoord
Indice . . . . .	X-XXIII	Inhoudsopgave
Abbreviazioni e segni convenzionali . . . . .	XXIV- XXV	Tekens en afkortingen
<b>NOTE STATISTICHE*</b>		<b>SPECIALE STATISTISCHE BIJLAGEN*</b>
I lavoratori stranieri nell'industria siderurgica. . . . .	XXVII- XXXI	De buitenlandse arbeiders in de ijzer- en staalindustrie
<b>SERIE STATISTICHE REGOLARI</b>		<b>REGELMATIG VERSCHIJNENDE STATISTIEKEN</b>
<b>Principali dati riassuntivi</b>		<b>Samenvattende overzichten</b>
1. Estrazione grezza di minerale di ferro per paese, nella Comunità e nei principali paesi terzi . . . . .	3	1. Bruto-ijzerertswinning per land in de Gemeenschap en in de voornaamste derde landen
2. Produzione di ghisa grezza, per paese, nella Comunità e nei principali paesi terzi, in quantità assolute e in % della produzione di acciaio grezzo . . . . .	4—5	2. Produktie van ruwijzer in de Gemeenschap en in de voornaamste derde landen in werkelijke hoeveelheden en in % van de ruwstaalproduktie
3. Produzione di acciaio grezzo (lingotti e acciaio spillato per getti), per paese, nella Comunità e nei principali paesi terzi, e parte in % della produzione mondiale. . . . .	6—7	3. Produktie van ruwstaal (blokken en vloeibaar staal voor gietwerk) per land van de Gemeenschap en in de voornaamste derde landen en aandeel in % van de wereldproduktie
4. Consumo apparente di acciaio grezzo, per paese, e in kg per abitante (tasso annuo), nella Comunità . . . . .	8—9	4. Berekend verbruik van ruwstaal per land van de Gemeenschap — Totaal en in kg per hoofd van de bevolking (op jaarbasis)
5. Evoluzione comparata, per paese, degli Indici: del consumo di acciaio grezzo — della produzione industriale complessiva — e della produzione delle industrie di trasformazione dei metalli . . . . .	10	5. Vergelijking van het verloop van het ruwstaalverbruik en van de produktie-indices algemeen zowel als van de metaalverwerkende industrie per land
6. Ammontare dei progetti di investimento dichiarati preventivamente all'Alta Autorità a mente delle decisioni n. 27—55 e 26—56 per categoria di progetti, e per l'insieme della Comunità . . . . .	11	6. Investeringsprojekten van tevoren aan de Hoge Autoriteit gemeld volgens de besluiten 27—55 en 26—56 verdeeld naar soort projekt (in geldwaarde)
7. Raffronto dell'evoluzione, per paese, della produzione massima possibile di ghisa grezza e di acciaio grezzo durante l'anno e della produzione effettivamente realizzata, nonché dati per processi di fabbricazione per l'insieme della Comunità . . . . .	12—13	7. Vergelijking van het verloop van de hoogst mogelijke jaarproduktie van ruwijzer en ruwstaal met de werkelijke produktie per land, en voor de Gemeenschap per produktie-procédé
8. Importanza relativa del valore dei prodotti CECA nell'insieme degli scambi commerciali dei paesi della Comunità, in milioni di unità di conto AME ed in % degli scambi globali . . . . .	14—15	8. Relatieve betekenis van de EGKS-produkten in verhouding tot het totale ruilverkeer van de landen der Gemeenschap (in miljoenen rekeneenheden EMO en in % van het totale ruilverkeer)
<b>I° Parte: Siderurgia propriamente detta</b>		<b>I° Deel: Ijzer- en staalproducerende industrie</b>
<b>I — Produzione — « Ghisa — acciaio grezzo — sotto-prodotti — installazioni produttrici »</b>		<b>I — Produktie — "Ruwijzer, Ruwstaal, Bijprodukten, Produktie-installaties"</b>
9. Produzione netta di ghisa grezza per qualità nella Comunità . . . . .	18	9. Netto-produktie van ruwijzer per soort in de Gemeenschap
10. Produzione netta di ghisa da affinazione per paese (Ghisa Thomas — Ghisa Martin) . . . . .	19	10. Netto-produktie van ruwijzer voor de staalproduktie per land (Thomas ruwijzer — Martinruwijzer)
11. Produzione netta di ghisa da fonderia per paese (Ghisa fosforosa — Ghisa non fosforosa) . . . . .	20	11. Netto-produktie van gieterij-ijzer per land (fosforhoudend en niet fosforhoudend gieterij-ijzer)
12. Produzione di ghisa speculare e di ferro-manganese carburato per paesi . . . . .	21	12. Produktie van spiegelijzer en koolstofrijk ferromangaan per land
13. Produzione di ghise speciali per paesi . . . . .	21	13. Produktie van overige ruwijzersoorten per land
14. Evoluzione della struttura della produzione di ghisa grezza per qualità nei singoli paesi della Comunità, espressa in % della produzione totale . . . . .	22	14. Verloop van de ruwijzerproduktie naar soorten in de landen van de Gemeenschap in % van de totale produktie
15. Produzione di acciaio grezzo secondo il processo di fabbricazione nell'insieme della Comunità (lingotti e getti, di cui: lingotti) . . . . .	23	15. Produktie van ruwstaal per procédé in de Gemeenschap (blokken en gietwerk — waarvan blokken)

\*) Vedere pagina IX

\*) Zie bladz. IX

INHALTSVERZEICHNIS (Fortsetzung)	Seite Page	TABLE DES MATIÈRES (Suite)
Rohstahlerzeugung nach Verfahren und Ländern:		Production d'acier brut par mode de fabrication et par pays:
16. Thomasstahl — SM-Stahl . . . . .	24	16. Thomas — Martin
17. Elektrostahl — Oxigenstahl . . . . .	25	17. Électrique — à l'oxygène
18. Sonstiger Stahl . . . . .	26	18. Autres
19. Produktionstägliche Rohstahlerzeugung nach Ländern	26	19. Production d'acier brut par jour ouvré par pays
20. Entwicklung der Rohstahlerzeugung nach Verfahren in % der Erzeugung insgesamt in den Ländern der Gemein- schaft . . . . .	27	20. Évolution de la structure de la production d'acier brut, par procédés de fabrication dans les différents pays de la Communauté, exprimée en % de la production totale
21. Erzeugung an Rohblöcken und Flüssigstahl für Stahlguß nach Ländern . . . . .	28	21. Production de lingots, et production d'acier liquide pour moulage, par pays
22. Erzeugung an Roheisen und Rohstahl der Küstenwerke der Gemeinschaft sowie für Deutschland und Frankreich nach Gebieten . . . . .	29	22. Production nette de fonte et d'acier brut pour la Sidérurgie «côtière» de la Communauté et pour l'Alle- magne et la France par régions
23. Edeltahlerzeugung der Gemeinschaft nach Ländern (Blöcke und Flüssigstahl für Stahlguß) . . . . .	30	23. Production d'aciers fins et spéciaux par pays (lingots et moulages) dans la Communauté
24. Erzeugung an legierten Edeltählen (Blöcken und Flüssig- stahl) in der Gemeinschaft und in den wichtigsten drit- ten Ländern . . . . .	31	24. Production d'aciers spéciaux alliés dans la Communauté et les principaux pays tiers (lingots et moulages)
25. Erzeugung an Nebenprodukten der Hochofen- und Stahlwerke der Gemeinschaft . . . . .	32	25. Production des sous-produits des hauts fourneaux et des aciéries de la Communauté
26. Zahl der vorhandenen und in Betrieb befindlichen Hochofen, Elektro-Roheisenöfen und Thomaskonverter nach Ländern . . . . .	33	26. Nombre de hauts fourneaux, de fours électriques à fonte et de convertisseurs Thomas, existants et en activité, par pays
27. Zahl der in den Stahlwerken vorhandenen und in Be- trieb befindlichen SM- und Elektroöfen nach Ländern. . .	34	27. Nombre de fours Martin et de fours électriques existants et en activité dans les aciéries, par pays
<b>II — Erzeugung an gutem Stahlguß, Walzstahlfertigerzeugnissen und weiterverarbeiteten Erzeugnissen</b>		<b>II — Production des moulages d'acier, des produits finis et des produits finals</b>
28. Erzeugung an gutem Stahlguß nach Ländern. . . . .	37	28. Production de moulages d'acier parachevés par pays
29. Erzeugung an Walzstahlfertigerzeugnissen der Gemein- schaft insgesamt nach Erzeugnissen, in absoluten Men- gen und in % der Gesamterzeugung . . . . .	38—39	29. Production de produits finis laminés de l'ensemble de la Communauté, par produits en quantité absolue et en % de la production totale
30. Warmbreitband (coils) — Ergänzende Angaben für die Gemeinschaft insgesamt . . . . .	40—41	30. Larges bandes à chaud (coils) — Détails complémentaires sur l'ensemble de la Communauté
31. Erzeugung von einzelnen weiterverarbeiteten Walz- stahlfertigerzeugnissen der Gemeinschaft . . . . .	42	31. Production de certains produits finis de l'ensemble de la Communauté
Erzeugung der verschiedenen Walzstahlfertigerzeugnisse und weiterverarbeiteten Erzeugnisse nach Ländern:		Production des divers produits finis et finals par pays:
32. Oberbaumaterial — Schwere Profile . . . . .	43	32. Matériel de voie — profilés lourds
33. Breitflachstahl — Bandstahl . . . . .	44	33. Larges plats — feuillards
34. Bleche warmgewalzt: $\geq 4,76$ mm und von 3 bis 4,75 mm . . . . .	45	34. Tôles à chaud: $\geq 4,76$ mm et de 3 à 4,75 mm
35. Bleche warmgewalzt: $< 3$ mm . . . . .	46	35. Tôles à chaud: $< 3$ mm
36. Flach- { Bleche kaltgewalzt: $\geq 3$ mm . . . . .	46	36. Produits { Tôles à froid: $\geq 3$ mm
erzeug- { Bleche kaltgewalzt: $< 3$ mm . . . . .	47	plats { Tôles à froid: $< 3$ mm — Coils produits
nisse { Warmbreitband (Fertigerzeugn.): $\geq 3$ mm	47	finis: $\geq 3$ mm
37. Warmbreitband (Fertigerzeugn.): $< 3$ mm — Flacherzeugnisse insgesamt . . . . .	48	37. Coils produits finis: $< 3$ mm — Total des produits plats
38. Sonst. { Walzdraht — Röhrenrund- und Vierkant-	49	38. Autres { Fil machine — Ronds et carrés pour tubes
erzeug- { stahl . . . . .	49	39. produits { Aciers marchands (total) — dont: ronds à
nisse { Stabstahl (Total) — darunter Betonstahl . .	50	béton
40. Sonstige Erzeugnisse insgesamt — Walzstahlfertig- erzeugnisse insgesamt . . . . .	51	40. Total des « Autres prod. finis » — Total général des produits finis



INDICE (Seguito)	Pagina Bladz.	INHOUDSOPGAVE (Vervolg)
Produzione di acciaio grezzo secondo il processo di fabbricazione e per paese:		Produktie van ruwstaal per procédé en per land:
16. Thomas — Martin . . . . .	24	16. Thomasstaal — Martinstaal
17. Elettrico — Acciaio all'ossigeno . . . . .	25	17. Elektrostaal — Oxigenstaal
18. Altri . . . . .	26	18. Andere staalsoorten
19. Produzione di acciaio grezzo per giorno lavorato per paesi	26	19. Ruwstaalproduktie per effectieve werkdag per land
20. Evoluzione della struttura della produzione di acciaio grezzo, per processi di fabbricazione, nei singoli paesi della Comunità, in % della produzione totale . . . . .	27	20. Verloop van de ruwstaalproduktie per procédé in % van de totale produktie per land van de Gemeenschap
21. Produzione di lingotti e acciaio spillato da getto per paese . . . . .	28	21. Produktie van blokken en vloeibaar staal voor gietwerk per land
22. Produzione netta di ghisa e di acciaio grezzo per la Siderurgia costiera della Comunità e per la Germania e Francia per regione . . . . .	29	22. Produktie van ruwijzer en ruwstaal voor de Staalindustrie gelegen aan de kust, voor Duitsland en Frankrijk naar gebieden
23. Produzione di acciai fini e speciali per paesi (lingotti e getti) nella Comunità. . . . .	30	23. Produktie van speciaal staal van de Gemeenschap per land (blokken en vloeibaar staal voor gietwerk)
24. Produzione di acciai speciali legati nella Comunità e nei principali paesi terzi (lingotti e getti) . . . . .	31	24. Produktie van gelegeerd speciaalstaal (blokken en vloeibaar staal) van de Gemeenschap en de voornaamste derde landen
25. Produzione dei sotto-prodotti degli alti forni e delle acciaierie della Comunità . . . . .	32	25. Produktie van nevenprodukten bij de hoogovens en staalbedrijven in de Gemeenschap
26. Numero di alti forni, di forni elettrici per ghisa e di convertitori Thomas esistenti e in attività per paese. . . . .	33	26. Aantal der aanwezige en in werking zijnde hoogovens, elektrische ruwijzerovens en thomas-konverters per land
27. Numero di forni Martin e di forni elettrici esistenti e in servizio nelle acciaierie per paese . . . . .	34	27. Aantal in de staalfabrieken aanwezige en in werking zijnde martin- en elektro-ovens per land
<b>II — Produzione di getti di acciaio, e di prodotti finiti e terminali</b>		<b>II — Produktie van goed staalgietwerk, eindprodukten en verder bewerkte produkten</b>
28. Produzione di getti grezzi (finiti) di acciaio per paesi . . . . .	37	28. Produktie van goed staalgietwerk per land
29. Produzione di laminati finiti dell'insieme della Comunità, per prodotti o quantità assolute e in % della produzione totale . . . . .	38-39	29. Produktie van walselijprodukten van de Gemeenschap per produkt in absolute hoeveelheden en in % van de totale produktie
30. Nastri larghi a caldo (coils) — particolari complementari per l'insieme della Comunità . . . . .	40-41	30. Warmgewalst breedband (coils) — Aanvullende gegevens voor de Gemeenschap
31. Produzione di alcuni prodotti terminali della Comunità	42	31. Produktie van enige verder bewerkte walselijprodukten van de Gemeenschap
Produzione di diversi prodotti finiti e terminali per paese:		Produktie van de afzonderlijke walselijprodukten en verder bewerkte produkten per land:
32. Materiale per binari — Profilati pesanti . . . . .	43	32. Materiaal voor de bovenbouw van spoorwegen — Zware profielen
33. Larghi piatti — Nastri. . . . .	44	33. Universaalstaal — Bandstaal
34. Lamiere a caldo: $\geq 4,76$ mm e di 3 a 4,75 mm . . . . .	45	34. Warmgewalste plaat: $\geq 4,76$ mm en van 3 tot 4,75 mm
35. Lamiere a caldo: $< 3$ mm . . . . .	46	35. Warmgewalste plaat: $< 3$ mm
36. Prodotti piatti { Lamiere a freddo: $\geq 3$ mm . . . . .	46	36. Platte produkten { Koudgewalste plaat: $\geq 3$ mm
{ Lamiere a freddo: $< 3$ mm . . . . .	47	{ Koudgewalste plaat: $< 3$ mm — Warmgewalst breedband (eindpr.): $\geq 3$ mm
{ Coils prodotti finiti: $\geq 3$ mm . . . . .	47	
37. Coils prodotti finiti: $< 3$ mm — Totale di prodotti piatti . . . . .	48	37. Warmgewalst breedband (eindpr.): $< 3$ mm Totaal platte produkten
38. Altri { Vergella — Tondi e quadri per tubi . . . . .	49	38. Andere { Walsdraad — Rond- en vierkant staal voor buizen
39. prodotti { Laminati mercantili (totale) — di cui: tondi per cemento armato . . . . .	50	39. dukten { Staafstaal (totaal) — waarvan: betonstaal
40. Totale « altri prodotti » — Totale generale di prodotti finiti . . . . .	51	40. „Overige produkten”, totale — Walselij-produkten, totaal-generaal

INHALTSVERZEICHNIS (Fortsetzung)	Seite Page	TABLE DES MATIÈRES (Suite)	
41. Einzelne { Weißblech, sonstige verzinnte Bleche . . . weiterv. { Feinstblech und Feinband . . . . .	52	41. Certains { Fer-blanc et tôles étamées produits { Fer noir utilisé comme tel	
42. Erzeugnisse { Überzog. Bleche — Transformatoren- und Dynamobleche . . . . .	53	42. finals { Tôles revêtues — Tôles magnétiques	
43. Strukturelle Entwicklung der Erzeugung an Walzstahl- fertigerzeugnissen nach Erzeugnissen in den verschie- denen Ländern der Gemeinschaft, in % der Erzeugung insgesamt . . . . .	54—55	43. Évolution de la structure de la production des produits finis, par produits dans les différents pays de la Com- munauté exprimée en % de la production totale	
44. Anteil der einzelnen Mitgliedstaaten an der Gesamter- zeugung der Gemeinschaft an wichtigen Roheisensorten und Rohstahlqualitäten sowie an ausgewählten Walz- stahlfertigerzeugnissen . . . . .	56—57	44. Part de chaque pays membre dans la production com- munautaire des principales qualités de fonte et d'acier bruts et des grandes catégories de produits finis	
<b>III — Beschäftigung und Löhne in der Eisen- und Stahlindustrie</b>		<b>III — Emploi et salaires dans la sidérurgie</b>	
45. Entwicklung der eingeschriebenen Beschäftigten in der Eisen- und Stahlindustrie nach Ländern . . . . .	60—61	45. Évolution de la main-d'œuvre inscrite, par pays, dans l'industrie sidérurgique	
46. Zahl der anwesenden Arbeiter nach Produktionsstätten in der Gemeinschaft insgesamt . . . . .	62	46. Nombre d'ouvriers présents, par service, dans l'ensem- ble de la Communauté	
47. Geleistete Arbeitsstunden der Arbeiter nach Ländern . .	63	47. Heures de travail effectuées par les ouvriers par pays	
48. Bruttostundenlöhne nach Ländern in der Eisen- und Stahlindustrie in der Abgrenzung des Vertrages . . . . .	64	48. Salaires horaires dans l'industrie sidérurgique au sens du Traité, par pays	
<b>IV — Aufträge und Lieferungen — Bezüge — Weiterauswalzer</b>		<b>IV — Commandes et livraisons — Réceptions — Relamineurs</b>	
49. Auftragseingänge, Lieferungen und Auftragsbestände (Mengen und Indizes) der Werke der Gemeinschaft . .	66—67	49. Commandes nouvelles, livraisons et carnets de comman- des (quantités et indices) pour l'ensemble des usines de la Communauté	
Bezüge der Werke an Erzeugnissen zum Weiterauswalzen nach der Herkunft:		Réceptions des usines en produits de relaminage par provenance:	
50. EGKS . . . . .	68	50. CECA	
51. Deutschland (BR) . . . . .	69	51. Allemagne (RF)	
52. Frankreich . . . . .	70	52. France	
53. Italien . . . . .	71	53. Italie	
54. Niederlande . . . . .	72	54. Pays-Bas	
55. BLWU . . . . .	73	55. UEBL	
56. Gesamtlieferungen von Werken der Gemeinschaft nach Herkunfts- und Bestimmungsländern (Zugänge) an Blöcken und Halbzeug (Massenstahl, ohne Coils) zum unmittelbaren Verbrauch außerhalb der Eisen- und Stahlindustrie im Sinne des Vertrages . . . . .	74—75	56. Livraisons totales des usines de la Communauté, par pays de provenance et par pays de destination (ré- ceptions), de lingots et de demi-produits, en acier ordinaire (coils exclus), pour utilisation directe en dehors de la sidérurgie du Traité	
57. Lieferungen der Werke insgesamt an Roheisen nach Sorten in die Gemeinschaft und in dritte Länder . . . .	76	57. Évolution des livraisons de fonte de l'ensemble des usines par qualités dans la Communauté et les pays tiers	
58. Lieferungen der Werke an Walzstahlfertigerzeugnis- sen, weiterverarbeiteten Erzeugnissen und Roheisen in die Gemeinschaft (Bezüge) nach Bestimmungsländern	77	58. Livraisons des usines dans la Communauté par pays destinataires (réceptions) de produits finis et finals en acier ordinaire et de fonte	
Lieferungen der Werke in die Gemeinschaft und in dritte Länder nach Erzeugnis- und Ländergruppen:		Livraisons des usines, dans la Communauté et les pays tiers, par groupes de produits (fonte et acier ordinaire) et par pays ou zones géographiques destinataires:	
59. EGKS . . . . .	78	59. CECA	
60. Deutschland (BR) — Frankreich . . . . .	79	60. Allemagne (RF) — France	
61. Italien — Niederlande . . . . .	80	61. Italie — Pays-Bas	
62. Belgien — Luxemburg . . . . .	81	62. Belgique — Luxembourg	
63. Bezüge der Länder an Walzstahlerzeugnissen und weiter- verarbeiteten Erzeugnissen von Werken der Gemein- schaft und Marktverflechtungsrate in % (ohne Edeltähle)	82	63. Réceptions, par pays, des produits finis et finals livrés par les usines de la Communauté et taux d'interpéné- tration des marchés (aciers spéciaux exclus)	

INDICE (Seguito)	Pagina Bladz.	INHOUDSOPGAVE (Vervolg)	
41. Alcuni prodotti terminali { Banda e altre lamiere stagnate . . . . . Banda nera utilizzata come tale . . . . .	52	41. Enige verder bewerkte produkten { Blik en andere vertinde plaat Onvertind blik en band	
42. Lamiere rivestite — Lamierini magnetici . . . . .	53	42. Bekl. plaat — Transformator- en dynamo-plaat	
43. Evoluzione della struttura della produzione dei prodotti finiti, per prodotti nei differenti paesi della Comunità data in percento della produzione totale . . . . .	54—55	43. Strukturele ontwikkeling van de produktie van walsierijprodukten per produkt in de verschillende landen van de Gemeenschap, in % van de totale produktie	
44. Parte di ciascun paese membro nella produzione comunitaria delle principali qualità di ghisa ed acciaio grezzi e delle grandi categorie di prodotti finiti . . . . .	56—57	44. Aandeel van elk land van de Gemeenschap in de totale produktie van de belangrijkste soorten ruwijzer en ruwstaal, evenals van de voornaamste groepen walsierijprodukten	
<b>III — Impiego e salari nella siderurgia</b>		<b>III — Bezetting en lonen in de ijzer- en staalindustrie</b>	
45. Sviluppo della mano d'opera nell'industria siderurgica per paesi . . . . .	60—61	45. Ontwikkeling van het aantal ingeschreven werknemers in de ijzer- en staalindustrie per land	
46. Numero di operai presenti ripartiti per categorie nello insieme della Comunità . . . . .	62	46. Aantal aanwezige arbeiders per produkten afdeling voor de Gemeenschap als geheel	
47. Ore di lavoro effettuate dagli operai per paesi . . . . .	63	47. Gewerkte arbeidsuren van de arbeiders per land	
48. Salario orario medio per paese nell'industria siderurgica ai sensi del Trattato . . . . .	64	48. Bruto- uurlonen per land in de ijzer- en staalindustrie in de zin van het Verdrag	
<b>IV — Ordinazioni e consegne — Arrivi — Rilaminatori</b>		<b>IV — Orders en leveringen — Aanvoer — Herwalsierijen</b>	
49. Nuove ordinazione, consegne e carico di ordinazione (quantità e indici) per gli stabilimenti della Comunità. . . . .	66—67	49. Nieuwe orders, leveringen en stand der bestellingen (hoeveelheid en index) van de bedrijven in de Gemeenschap	
Arrivi di prodotti per rilaminazione agli stabilimenti, a seconda della provenienza:		Aanvoer bij de bedrijven van produkten bestemd voor uitwalsing naar land van herkomst:	
50. CECA . . . . .	68	50. EGKS	
51. Germania (RF) . . . . .	69	51. Duitsland (BR)	
52. Francia . . . . .	70	52. Frankrijk	
53. Italia . . . . .	71	53. Italië	
54. Paesi Bassi . . . . .	72	54. Nederland	
55. UEBl . . . . .	73	55. BLEU	
56. Consegne totali degli stabilimenti della Comunità, per paesi di provenienza e per paese di destinazione (arrivi), di lingotti e semilavorati in acciaio comune (coils escl.) per utilizzazione diretta fuori dell'industria siderurgica del Trattato . . . . .	74—75	56. Leveringen van de bedrijven binnen de Gemeenschap aan blokken en halfabrikaten (gewoon staal - uitgezonderd warmgewalst breedband) bestemd voor verbruik buiten de ijzer- en staalindustrie, in de zin van het Verdrag (verdeeld naar land van herkomst of bestemming)	
57. Evoluzione delle consegne di ghisa, suddivisa per qualità, dell'insieme degli stabilimenti nella Comunità e verso i paesi terzi . . . . .	76	57. Leveringen van ruwijzer door de EGKS-bedrijven binnen de Gemeenschap en aan derde landen per soort	
58. Consegne degli stabilimenti nella Comunità, per paesi destinatari, di prodotti finiti e terminali di acciaio comune e di ghisa . . . . .	77	58. Leveringen der bedrijven aan walsierijprodukten, verder bewerkte walsierijprodukten en ruwijzer binnen de Gemeenschap naar landen van bestemming	
Consegne degli stabilimenti nella Comunità e nei paesi terzi per gruppi di prodotti (ghisa e acciaio comune) e per paesi o zone geografiche di destinazione:		Leveringen van de bedrijven aan de Gemeenschap en aan derde landen per produktengroep en land van bestemming:	
59. CECA . . . . .	78	59. EGKS	
60. Germania (RF) — Francia . . . . .	79	60. Duitsland (BR) — Frankrijk	
61. Italia — Paesi Bassi . . . . .	80	61. Italië — Nederland	
62. Belgio — Lussemburgo . . . . .	81	62. België — Luxemburg	
63. Arrivi per paesi dei prodotti finiti e terminali consegnati dagli stabilimenti della Comunità e tasso d'interpenetrazione dei mercati (acciai speciali esclusi) . . . . .	82	63. Aanvoer per land van walsierijprodukten en verder bewerkte walsierijprodukten afkomstig van bedrijven binnen de Gemeenschap en graad van marktvervloechting in % (speciale staalsoorten niet inbegrepen)	

INHALTSVERZEICHNIS (Fortsetzung)	Seite Page	TABLE DES MATIÈRES (Suite)
64. Bezüge der Länder an Edelstählen von Werken der Gemeinschaft und Marktverflechtungsrate . . . . .	83	64. Réceptions, par pays, des produits sidérurgiques en aciers fins et spéciaux livrés par les usines de la Communauté, et taux d'interpénétration des marchés
<b>V — Außenhandel und Binnenaustausch der Gemeinschaft mit Erzeugnissen der Eisen- und Stahlindustrie (Außenhandelsstatistik)</b>		<b>V — Commerce extérieur et échanges de produits sidérurgiques à l'intérieur de la Communauté (Statistiques douanières)</b>
Einfuhr aus dritten Ländern nach Erzeugnissen und Bezüge der Länder der Gemeinschaft aus anderen Ländern der Gemeinschaft:		Importations par produits en provenance des pays tiers et réceptions des pays de la Communauté en provenance d'autres pays de la Communauté:
A Eisen und Stahl		A Sidérurgie
B Darunter Edelstähle		B Dont, aciers spéciaux
65. EGKS . . . . .	88—89	65. CECA
66. Deutschland (BR) . . . . .	90—91	66. Allemagne (RF)
67. Frankreich . . . . .	92—93	67. France
68. Italien . . . . .	94—95	68. Italie
69. Niederlande. . . . .	96—97	69. Pays-Bas
70. BLWU . . . . .	98—99	70. UEBL
Ausfuhr in dritte Länder nach Erzeugnissen und Lieferungen der Länder der Gemeinschaft In andere Länder der Gemeinschaft:		Exportations par produits vers les pays tiers et livraisons des pays de la Communauté aux autres pays de la Communauté:
A Eisen und Stahl		A Sidérurgie
B Darunter Edelstähle		B Dont, aciers spéciaux
71. EGKS . . . . .	100—101	71. CECA
72. Deutschland (BR) . . . . .	102—103	72. Allemagne (RF)
73. Frankreich . . . . .	104—105	73. France
74. Italien . . . . .	106—107	74. Italie
75. Niederlande. . . . .	108—109	75. Pays-Bas
76. BLWU . . . . .	110—111	76. UEBL
Einfuhr und Ausfuhr nach Erzeugnisgruppen sowie nach Ländern oder Ländergruppen:		Importations et exportations par groupes de produits et par pays ou zones géographiques:
77. EGKS . . . . .	112—113	77. CECA
78. Deutschland (BR) . . . . .	114—115	78. Allemagne (RF)
79. Frankreich . . . . .	116—117	79. France
80. Italien . . . . .	118—119	80. Italie
81. Niederlande. . . . .	120—121	81. Pays-Bas
82. BLWU . . . . .	122—123	82. UEBL
<b>Strukturdaten des Außenhandels mit Eisen- und Stahlerzeugnissen</b>		<b>Données structurelles sur le commerce extérieur des produits sidérurgiques</b>
Roh Eisen:		Fonte:
83. Entwicklung der relativen Bedeutung des Roh Eisen-außenhandels der Mitgliedstaaten, bezogen auf die Erzeugung = 100 . . . . .	124	83. Évolution, par pays, de l'importance relative des échanges extérieurs de fonte, exprimés en % de la production
84. Entwicklung des Anteils der Länder oder Ländergruppen am gesamten Roh Eisen-Außenhandel der Gemeinschaft mit dritten Ländern in % . . . . .	125	84. Évolution, pour l'ensemble de la Communauté, de la répartition, par pays ou zones géographiques (en % du total) des échanges extérieurs de fonte avec les pays tiers
Blöcke und Halbzeug :		Lingots et demi-produits:
85. Entwicklung der relativen Bedeutung des Außenhandels von Blöcken und Halbzeug (ausschl. Coils) der Mitgliedstaaten, bezogen auf die Rohblockerzeugung = 100. . . . .	126	85. Évolution, par pays, de l'importance relative des échanges extérieurs de lingots et de demi-produits (coils exclus), exprimés en % de la production d'acier lingots
86. Entwicklung des Anteils der Länder oder Ländergruppen am Außenhandel der Gemeinschaft mit dritten Ländern in % . . . . .	127	86. Évolution, pour l'ensemble de la Communauté, de la répartition par pays ou zones géographiques (en % du total) des échanges extérieurs avec les pays tiers :
I Blöcke und Halbzeug		I de lingots et de demi-produits
II Warmbreitband in Rollen (Coils)		II de coils

INDICE (Seguito)	Pagina Bladz.	INHOUDSOPGAVE (Vervolg)
64. Arrivi, per paese, di prodotti siderurgici in acciai fini e speciali consegnati dagli stabilimenti della Comunità e tasso d'interpenetrazione dei mercati . . . . .	83	64. Aanvoer van de afzonderlijke landen van speciale staal-soorten afkomstig van bedrijven binnen de Gemeenschap en graad van marktvervlochtening
<b>V — Commercio estero e scambi dei prodotti siderurgici all'interno della Comunità (Statistiche doganali)</b>		<b>V — Buitenlandse handel en ruilverkeer van de Gemeenschap in produkten der ijzer- en staal-industrie (Douanestatistieken)</b>
Importazioni per prodotti in provenienza dai paesi terzi e arrivi ai paesi della Comunità in provenienza da altri paesi della Comunità:		Invoer uit derde landen en aanvoer van de landen der Gemeenschap uit andere landen van de Gemeenschap per produkt:
A Siderurgia B Di cui acciai speciali		A Ijzer en staal B Waarvan, speciaal staal
65. CECA . . . . . 88—89 66. Germania (RF). . . . . 90—91 67. Francia . . . . . 92—93 68. Italia . . . . . 94—95 69. Paesi Bassi . . . . . 96—97 70. UEBL . . . . . 98—99		65. EGKS 66. Duitsland (BR) 67. Frankrijk 68. Italië 69. Nederland 70. BLEU
Esportazioni per prodotti verso i paesi terzi e consegne dei paesi della Comunità agli altri paesi della Comunità:		Uitvoer naar derde landen en leveringen van de landen der Gemeenschap aan andere landen der Gemeenschap per produkt:
A Siderurgia B Di cui acciai speciali		A Ijzer en staal B Waarvan, speciaal staal
71. CECA . . . . . 100—101 72. Germania (RF). . . . . 102—103 73. Francia . . . . . 104—105 74. Italia . . . . . 106—107 75. Paesi Bassi . . . . . 108—109 76. UEBL . . . . . 110—111		71. EGKS 72. Duitsland (BR) 73. Frankrijk 74. Italië 75. Nederland 76. BLEU
Importazioni ed esportazioni per gruppi di prodotti e per paesi o zone geografiche:		Invoer en uitvoer per produktengroep en per land resp. landengroep:
77. CECA . . . . . 112—113 78. Germania (RF). . . . . 114—115 79. Francia . . . . . 116—117 80. Italia . . . . . 118—119 81. Paesi Bassi . . . . . 120—121 82. UEBL . . . . . 122—123		77. EGKS 78. Duitsland (BR) 79. Frankrijk 80. Italië 81. Nederland 82. BLEU
<b>Dati di struttura del commercio estero dei prodotti siderurgici</b>		<b>Cijfers aangaande de structuur van de buitenlandse handel in ijzer- en staalprodukten</b>
Ghisa:		Ruwijzer:
83. Evoluzione, per paese, dell'importanza relativa degli scambi esterni di ghisa, espressi in % della produzione . . . . .	124	83. Verloop van de relatieve betekenis van het ruilverkeer in ruwijzer uitgedrukt in % van de produktie (per land)
84. Evoluzione, per l'insieme della Comunità, della ripartizione per paese o zona geografica (in % del totale) degli scambi di ghisa con i paesi terzi. . . . .	125	84. Verloop van het aandeel per land resp. landengroep aan het ruilverkeer van de Gemeenschap met derde landen in ruwijzer, in % van het totale ruilverkeer
Lingotti e semi-prodotti:		Blokken en Halffabrikaten:
85. Evoluzione, per paese, dell'importanza relativa degli scambi esterni di lingotti e semilavorati (esclusi i coils) espressi in % della produzione di acciaio lingotti . . . . .	126	85. Verloop van de relatieve betekenis van het ruilverkeer in blocchen en halffabrikaat (uitgezonderd coils) uitgedrukt in % van de produktie van stalen blocchen (per land)
86. Evoluzione, per l'insieme della Comunità, della ripartizione per paese o zona geografica (in % del totale) con i paesi terzi in % . . . . .	127	86. Verloop van het aandeel per land resp. landengroep aan het ruilverkeer van de landen van de Gemeenschap met derde landen in %
I Scambi di lingotti e semilavorati II Coils prodotti finiti		I blocchen en halffabrikaat II warmgewalst breedband (Coils)

INHALTSVERZEICHNIS (Fortsetzung)	Seite Page	TABLE DES MATIÈRES (Suite)
Fertigerzeugnisse und weiterverarbeitete Fertigerzeugnisse:		Produits finis et finals:
87. Entwicklung der relativen Bedeutung des Außenhandels der Mitgliedstaaten mit Walzstahlfertig- und weiterverarbeiteten Walzstahlfertigerzeugnissen (einschl. Coils), bezogen auf die Produktion von Walzstahlfertigerzeugnissen = 100 . . . . .	128	87. Évolution, par pays, de l'importance relative des échanges extérieurs de produits finis et finals (coils inclus) exprimés en % de la production des produits finis
88. Entwicklung des Anteils der Länder oder Ländergruppen am Außenhandel der Gemeinschaft mit Walzstahlfertig- und weiterverarbeiteten Walzstahlfertigerzeugnissen (ausschl. Coils) (in % des Außenhandels mit dritten Ländern) . . . . .	129	88. Évolution, pour l'ensemble de la Communauté, de la répartition par pays ou zones géographiques (en % du total) des échanges extérieurs de produits finis et finals (coils exclus), avec les pays tiers
88 bis Einfuhr und Ausfuhr von Qualitätskohlenstoffstahl und legiertem Stahl (Vertragserzeugnisse) nach Ländern oder Ländergruppen . . . . .	130	88 bis Importations et exportations d'aciers fins au carbone et d'aciers alliés du traité par pays ou zones géographiques
<b>VI — Versorgung und Verbrauch an Rohstoffen und Energie</b>		<b>VI — Approvisionnement et consommation de matières premières et d'énergie</b>
89. Erzeugung von Eisenerzsinter und Briketts in der Eisen- und Stahlindustrie nach Ländern der Gemeinschaft. . . . .	132	89. Production d'agglomérés de minéral de fer et de briquettes d'agglomérés des usines sidérurgiques par pays dans la Communauté
90. Verbrauch an Eisenerzsinter in Hochöfen nach Ländern der Gemeinschaft (Verbrauch insgesamt sowie Einsatz in kg pro Tonne erzeugten Roh eisens) . . . . .	133	90. Consommation d'agglomérés de minéral de fer dans les hauts fourneaux, par pays, dans la Communauté (consommation totale et enfournement en kg par tonne de fonte produite)
91. Verbrauch an Eisenerz nach Anlagen sowie nach Ländern der Gemeinschaft . . . . .	134—135	91. Consommation de minéral de fer par pays et par service, dans la Communauté
92. Verbrauch an Manganerz nach Anlagen sowie nach Ländern der Gemeinschaft . . . . .	136—137	92. Consommation de minéral de manganèse, par pays et par service, dans la Communauté
93. Verbrauch von Abbränden nach Ländern der Gemeinschaft (Sinteranlagen und Hochöfen) . . . . .	138	93. Consommation de cendres de pyrites, par pays, dans la Communauté (installations d'agglomération et hauts fourneaux)
94. Verbrauch an Schrott, Roheisen, Spiegeleisen und Hochofen-Ferromangan in der Gemeinschaft . . . . .	139	94. Consommation de ferraille, de fonte, de spiegel et de ferro-manganèse carburé dans la Communauté
95. Schrott- und Roheisenverbrauch je Tonne Rohstahl nach Ländern und für die Gemeinschaft insgesamt nach Erzeugungsverfahren . . . . .	140—141	95. Consommation, par pays, de ferraille et de fonte, par tonne d'acier produite et pour l'ensemble de la Communauté, par procédé de production
96. Verbrauch an Schrott nach Anlagen sowie nach Ländern der Gemeinschaft . . . . .	142—143	96. Consommation de ferraille, par pays et par service, dans la Communauté
97. Verbrauch an Schrott in den Roheisenerzeugungsanlagen pro Tonne erzeugten Roh eisens nach Ländern der Gemeinschaft . . . . .	144	97. Consommation de ferraille par tonne de fonte produite dans les installations productrices de fonte, par pays, dans la Communauté
Verbrauch an Roheisen, Spiegeleisen und Hochofen-Ferromangan für die Stahlerzeugung nach Ländern der Gemeinschaft:		Consommation de fonte, de spiegel et de ferro-manganèse carburé, pour la production d'acier, par pays, dans la Communauté:
98. Deutschland (BR) — Frankreich — Italien . . . . .	145	98. Allemagne (RF) — France — Italie
99. Niederlande — Belgien — Luxemburg . . . . .	146	99. Pays-Bas — Belgique — Luxembourg
100. Erzeugung der Hüttenkokereien in der Gemeinschaft an Hochofenkoks sowie Anteil an der Hochofen-Kokserzeugung insgesamt . . . . .	147	100. Production de coke de four des cokeries sidérurgiques de l'ensemble de la Communauté, et importance relative de leur production dans la production totale de coke de four
101. Verbrauch an Koks nach Ländern und Anlagen sowie Verbrauch an anderen festen Brennstoffen (EGKS insgesamt) in den Werken der Eisen- und Stahlindustrie der Gemeinschaft (ohne Hüttenkokereien) . . . . .	148—149	101. Consommation de coke, par pays et par services, et d'autres combustibles solides (ensemble CECA) dans les usines sidérurgiques de la Communauté (cokeries sidérurgiques exclues)
102. Verbrauch an Koks pro Tonne erzeugten Sinters bzw. Roheisens in den Hüttenanlagen sowie in den Roheisen-Erzeugungsanlagen nach Ländern der Gemeinschaft . . . . .	150	102. Consommation de coke, par tonne de produit obtenu, dans les installations d'agglomération et dans les installations productrices de fonte, par pays, dans la Communauté
103. Zugänge an festen Brennstoffen bei den Hüttenwerken der Gemeinschaft (ohne Hüttenkokereien) . . . . .	151	103. Réceptions de combustibles solides des usines sidérurgiques de l'ensemble de la Communauté (cokeries sidérurgiques exclues)
104. Verbrauch von Brennstoffen und Energie in der Eisen- und Stahlindustrie der Gemeinschaft (ohne Hüttenkokereien und unabhängige Stahlgießereien) . . . . .	152—153	104. Bilan de la consommation de combustibles et d'énergie dans la sidérurgie de la Communauté (sans les cokeries sidérurgiques, ni les fonderies d'acier indépendantes)

INDICE (Seguito)	Pagina Bladz.	INHOUDSOPGAVE (Vervolg)
Prodotti finiti e terminali:		Eindprodukten en verder bewerkte produkten:
87. Evoluzione, per paese, dell'importanza relativa degli scambi esterni di prodotti finiti e finali (incl. i coils) espressi in % della produzione di prodotti finiti . . . .	128	87. Verloop van de relatieve betekenis van het ruilverkeer in eindprodukten en verder bewerkte produkten (met inbegrip van coils), uitgedrukt in % van de totale produktie van eindprodukten (per land)
88. Evoluzione, per l'insieme della Comunità, della ripartizione per paese o zona geografica (in % del totale) degli scambi di prodotti finiti e finali (esclusi i coils), con i paesi terzi . . . . .	129	88. Verloop van het aandeel per land resp. landengroep aan het ruilverkeer van de landen van de Gemeenschap met derde landen in eindprodukten en verder bewerkte produkten (uitgezonderd van coils), in % van het totale ruilverkeer
88 bis Importazioni ed esportazioni di acciai fini al carbonio e acciai legati del trattato per paesi o zone geografiche	130	88 bis Invoer en uitvoer van koolstofstaal en gelegeerd staal van Verdrag per land of landengroep
<b>VI — Approvvigionamento e consumo di materie prime e di energia</b>		<b>VI — Voorziening met — en verbruik van — grondstoffen en energie</b>
89. Produzione di agglomerati di minerale di ferro e di mattonelle di agglomerati degli stabilimenti siderurgici per paese nella Comunità . . . . .	132	89. Produktie van gesinterde erts en ertsbriketten in de ijzer- en staalindustrie per land van de Gemeenschap
90. Consumo di agglomerati di minerale di ferro negli alti forni per paese nella Comunità (consumo totale e rifornimento in kg per tonnellata di ghisa prodotta) . .	133	90. Verbruik van gesinterde erts in de hoogovens per land van de Gemeenschap (verbruik in totaal en in kg per ton geproduceerd ruwijzer)
91. Consumo di minerale di ferro, per paese e per reparto, nella Comunità . . . . .	134—135	91. Verbruik van ijzererts per installatie en per land van de Gemeenschap
92. Consumo di minerale di manganese, per paese e per reparto, nella Comunità . . . . .	136—137	92. Verbruik van mangaanerts per installatie en per land van de Gemeenschap
93. Consumo di ceneri nei paesi della Comunità (impianti di agglomerazione e alti forni) . . . . .	138	93. Verbruik van pyriet-residu per land van de Gemeenschap (sinterinstallaties en hoogovens)
94. Consumo di rottame, di ghisa, di ghisa speculare e di ferro-manganese affinato e carburato nella Comunità. .	139	94. Verbruik van schroot, ruwijzer, spiegelijzer en hoogoven-ferromangaan in de Gemeenschap
95. Consumo per paese di rottami di ferro e di ghisa per tonnellata d'acciaio prodotta e secondo il processo di fabbricazione per l'insieme della Comunità . . . . .	140—141	95. Verbruik van schroot en ruwijzer per ton ruwstaal verdeeld naar produktie-procédé's, per land en voor de Gemeenschap in totaal
96. Consumo di rottame, per paese e per reparto, nella Comunità . . . . .	142—143	96. Verbruik van schroot per installaties en per land van de Gemeenschap
97. Consumo di rottame per tonnellata di ghisa prodotta nelle installazioni produttrici di ghisa, per paese, nella Comunità . . . . .	144	97. Verbruik van schroot in de produktieinstallaties voor ruwijzer per ton geproduceerd ruwijzer per land van de Gemeenschap
Consumo di ghisa, di ghisa speculare e di ferro-manganese carburato per la produzione di acciaio, per paese, nella Comunità:		Verbruik van ruwijzer, spiegelijzer en hoogoven-ferromangaan voor de staalproduktie per land van de Gemeenschap:
98. Germania (RF) — Francia — Italia . . . . .	145	98. Duitsland (BR) — Frankrijk — Italië
99. Paesi Bassi — Belgio — Lussemburgo . . . . .	146	99. Nederland — België — Luxemburg
100. Produzione di coke da forno delle cokerie siderurgiche dell'insieme della Comunità e aliquota nella produzione totale di coke da forno . . . . .	147	100. Produktie van hoogovencokes in de hoogovencokesfabrieken verbonden aan de ijzer- en staalindustrie van de Gemeenschap en aandeel aan de totale hoogovencokesproduktie
101. Consumo di coke, per paese e per installazioni, e consumo di altri combustibili solidi (insieme della CECA) negli stabilimenti siderurgici della Comunità (cokerie siderurgiche escluse) . . . . .	148—149	101. Verbruik van cokes per land en per installatie en verbruik van andere vaste brandstoffen (totaal van de EGKS) in de ijzer- en staalindustrie van de Gemeenschap (hoogovencokesfabrieken niet inbegrepen)
102. Consumo di coke, per tonnellata di prodotto ottenuto, negli impianti di agglomerazione e nelle installazioni produttrici di ghisa, per paese, nella Comunità . . . . .	150	102. Verbruik van cokes per ton geproduceerd sinter in de sinterinstallaties en per ton geproduceerd ruwijzer in de installaties voor de produktie van ruwijzer per land van de Gemeenschap
103. Arrivi di combustibili solidi negli stabilimenti siderurgici dell'insieme della Comunità (cokerie siderurgiche escluse) . . . . .	151	103. Aanvoer van vaste brandstoffen bij de ijzer- en staalindustrie van de Gemeenschap (hoogovencokesfabrieken niet inbegrepen)
104. Consumo di combustibili e di energia nella siderurgia della Comunità (non comprese le cokerie siderurgiche né le fonderie di acciaio indipendenti) . . . . .	152—153	104. Verbruik van brandstoffen en energie bij de ijzer- en staalindustrie van de Gemeenschap (hoogovencokesfabrieken en onafhankelijke staalgietereien niet inbegrepen)

INHALTSVERZEICHNIS (Fortsetzung)	Seite Page	TABLE DES MATIÈRES (Suite)	
<b>VII — Unabhängige Stahlgießereien</b>		<b>VII — Fonderies d'acier indépendantes</b>	
105. Erzeugung von Flüssigstahl für Stahlguß nach Verfahren in den unabhängigen Stahlgießereien der Gemeinschaft (Mengen und Anteil an der Gesamterzeugung) . . . . .	156	105. Production d'acier liquide pour moulage, par procédés, dans l'ensemble des fonderies d'acier indépendantes de la Communauté (Quantités et importance relative)	
106. Rohstoffverbrauch in den unabhängigen Stahlgießereien der Gemeinschaft . . . . .	157	106. Consommation de matières premières de l'ensemble des fonderies d'acier indépendantes de la Communauté	
<b>VIII — Stahlhandel</b>		<b>VIII — Négoce des produits sidérurgiques</b>	
Netto-Zugänge und -Lieferungen der Händler an Eisen- und Stahlerzeugnissen		Réceptions nettes et livraisons nettes de produits sidérurgiques des négociants par produits	
107. EGKS . . . . .	160—161	107. CECA	
108. Deutschland (BR) . . . . .	162—163	108. Allemagne (RF)	
109. Frankreich . . . . .	164—165	109. France	
110. Italien . . . . .	166—167	110. Italie	
111. Niederlande . . . . .	168—169	111. Pays-Bas	
112. Belgien . . . . .	170—171	112. Belgique	
<b>Teil II — Schrott</b>		<b>II* Partie — Ferrailles</b>	
113. Gesamtlieferungen der Schrotthändler der Gemeinschaft (Gußbruch und Stahlschrott) . . . . .	174	113. Livraisons totales des négociants en ferraille de l'ensemble de la Communauté (ferraille de fonte et d'acier)	
114. Netto-Lieferungen der Schrotthändler an Stahlschrott nach Ländern der Gemeinschaft . . . . .	175	114. Livraisons nettes de ferrailles d'acier des négociants en ferraille de chaque pays de la Communauté	
115. Außenhandel und Binnenaustausch an Schrott nach Sorten für die Gemeinschaft insgesamt . . . . .	176	115. Commerce extérieur, et échanges intérieurs de ferraille pour l'ensemble de la Communauté, par catégories	
Ein- und Ausfuhr von Schrott nach Ländern oder Ländergruppen:		Importations et exportations de ferraille par pays ou zones géographiques:	
116. EGKS — Deutschland (BR) . . . . .	177	116. CECA — Allemagne (RF)	
117. Frankreich — Italien . . . . .	178	117. France — Italie	
118. Niederlande — BLWU . . . . .	179	118. Pays-Bas — UEBL	
<b>Teil III — Eisen- und Manganerzgruben</b>		<b>III* Partie — Mines de fer et de manganèse</b>	
<b>I — Erzeugung — Lieferungen — Beschäftigte Löhne — Leistungen:</b>		<b>I — Production — Livraisons — Emploi — Salaires — Rendement:</b>	
119. Förderung und Bestände an Eisenerz der Eisenerzgruben der Gemeinschaft nach Qualitäten . . . . .	182	119. Production et stocks de minéral de fer par qualités dans les mines de la Communauté	
120. Versand der Eisenerzgruben der Gemeinschaft nach Qualitäten . . . . .	183	120. Livraisons des mines de fer de la Communauté par qualité de minéral	
Eisenerzförderung, Versand und Bestände:		Production, livraisons et stocks:	
121. Deutschland (BR) — Frankreich . . . . .	184	121. Allemagne (RF) — France	
122. Italien — Luxemburg . . . . .	185	122. Italie — Luxembourg	
123. Förderung von Roherz und handelsfähigem Erz in der Gemeinschaft nach Bezirken . . . . .	186—187	123. Extraction brute et production marchande de minéral de fer dans la Communauté par régions	
124. Entwicklung der eingeschriebenen Beschäftigten im Eisenerzbergbau nach Ländern . . . . .	188—189	124. Évolution de la main-d'œuvre inscrite par pays dans les mines de fer	
125. Leistung je Mann und Schicht in den Eisenerzgruben nach Ländern . . . . .	190	125. Rendement par poste et par pays dans les mines de fer	
126. Bruttostundenlöhne nach Ländern im Eisenerzbergbau (direkter Durchschnittslohn in nationaler Währung) . . . . .	191	126. Salaire horaire par pays dans les mines de fer (salaire direct moyen en monnaie nationale)	
127. Erzeugung, Bestände und Beschäftigte in den Manganerzgruben . . . . .	192	127. Production, stocks et main-d'œuvre des mines de manganèse	




INDICE (Seguito)	Pagina Bladz.	INHOUDSOPGAVE (Vervolg)	
<b>VII — Fonderie di acciaio indipendenti</b>		<b>VII — Onafhankelijke staalgietereien</b>	
105. Produzione di acciaio spillato per getti secondo il processo di fabbricazione delle fonderie di acciaio indipendenti della Comunità (Quantità e importanza relativa) . . . . .	156	105. Produktie van vloeibaar staal voor gietwerk per procédé in de onafhankelijke staalgietereien van de Gemeenschap (Hoeveelheden en aandeel in de totale produktie)	
106. Consumo di materie prime dell'insieme delle fonderie di acciaio indipendenti della Comunità . . . . .	157	106. Grondstoffenverbruik van de onafhankelijke staalgietereien van de Gemeenschap	
<b>VIII — Commercio dei prodotti siderurgici</b>		<b>VIII — Staalhandel</b>	
Arrivi netti e consegne nette di prodotti siderurgici dei commercianti, per prodotti		Netto-ontvangst en leveringen van ijzer- en staalprodukten van de handelaren per produkt	
107. CECA . . . . .	160—161	107. EGKS	
108. Germania (RF) . . . . .	162—163	108. Duitsland BR	
109. Francia . . . . .	164—165	109. Frankrijk	
110. Italia . . . . .	166—167	110. Italië	
111. Paesi Bassi . . . . .	168—169	111. Nederland	
112. Belgio . . . . .	170—171	112. België	
<b>II* Parte — Rottame</b>		<b>II* Deel — Schroot</b>	
113. Consegne totali dei commercianti in rottame dell'insieme della Comunità (rottame di ghisa e d'acciaio) . . . . .	174	113. Totale leveringen door de schroothandelaren van de Gemeenschap (gegoten schroot en staalschroot)	
114. Consegne nette di rottame di acciaio dei commercianti in rottame, per paese della Comunità . . . . .	175	114. Netto-leveringen van staalschroot door de schroothandelaren per land van de Gemeenschap	
115. Commercio estero e scambio all'interno di rottame, per l'insieme della Comunità e per categorie . . . . .	176	115. Buitenlandse handel van — en ruilverkeer binnen — de Gemeenschap in schroot per land	
Importazioni e esportazioni di rottame per paesi o zone geografiche:		In- en uitvoer van schroot per land resp. landengroep:	
116. CECA — Germania (RF) . . . . .	177	116. EGKS — Duitsland (BR)	
117. Francia — Italia . . . . .	178	117. Frankrijk — Italië	
118. Paesi Bassi — UEBL . . . . .	179	118. Nederland — BLEU	
<b>III* Parte — Miniere di ferro e di manganese</b>		<b>III* Deel — IJzererts- en mangaanertsmijnen</b>	
<b>I — Produzione — Consegne — Impiego — Salari — Rendimento:</b>		<b>I — Produktie — Leveringen — Werknemers — Lonen — Prestaties:</b>	
119. Produzione e giacenze di minerale di ferro per qualità nelle miniere della Comunità . . . . .	182	119. Winning en voorraden van ijzererts der ijzerertsmijnen in de Gemeenschap per soort	
120. Consegne delle miniere di ferro della Comunità per qualità di minerale . . . . .	183	120. Leveringen der ijzerertsmijnen in de Gemeenschap per soort	
Produzione, consegne e scorte di minerale di ferro:		IJzerertswinning, leveringen en voorraden bij de mijnen:	
121. Germania (RF) — Francia . . . . .	184	121. Duitsland (BR) — Frankrijk	
122. Italia — Lussemburgo . . . . .	185	122. Italië — Luxemburg	
123. Estrazione grezza e produzione commerciabile di minerale di ferro nella Comunità per regioni . . . . .	186—187	123. Winning van ruwerts en in de handel gangbaar erts in de Gemeenschap per bekken	
124. Sviluppo della mano d'opera nelle miniere di ferro per paese . . . . .	188—189	124. Ontwikkeling van het aantal ingeschreven werknemers in de ijzerertsmijnen per land	
125. Rendimento per turno e per paese nelle miniere di ferro . . . . .	190	125. Prestatie per man en per dienst in de ijzerertsmijnen per land	
126. Salario orario per paese nelle miniere di ferro (salario diretto medio in moneta nazionale) . . . . .	191	126. Brutto-uurlonen per land in de ijzerertsmijnen (directe gemiddelde lonen in nationale munt)	
127. Produzione, giacenze e mano d'opera delle miniere di manganese . . . . .	192	127. Produktie, voorraden en aantal werknemers in de mangaanertsmijnen	

INHALTSVERZEICHNIS (Fortsetzung)	Seite Page	TABLE DES MATIÈRES (Suite)	
<b>II — Außenhandel und Binnenaustausch der Gemeinschaft an Eisenerz, Manganerz und Schwefelkiesabbränden (Außenhandelsstatistik):</b>		<b>II — Commerce extérieur du minerai de fer, du minerai de manganèse et des cendres de pyrites, et échanges à l'intérieur de la Communauté (Statistiques douanières):</b>	
128. Außenhandel und Binnenaustausch der Gemeinschaft an Eisenerz, Manganerz und Schwefelkiesabbränden . . .	194	128. Commerce extérieur et échanges intérieurs de minerai de fer, de minerai de manganèse et de cendres de pyrites pour l'ensemble de la Communauté	
Einfuhr und Ausfuhr von Eisenerz, Manganerz und Schwefelkiesabbränden nach Ländern oder Ländergruppen:		Importations et exportations de minerai de fer, de minerai de manganèse et des cendres de pyrites par pays ou zones géographiques:	
129. EGKS . . . . .	195	129. CECA	
130. Deutschland (BR) . . . . .	196	130. Allemagne (RF)	
131. Frankreich . . . . .	197	131. France	
132. Italien . . . . .	198	132. Italie	
133. Niederlande . . . . .	199	133. Pays-Bas	
134. BLWU . . . . .	200	134. UEBl	
<b>Teil IV — Verschiedenes</b>		<b>IV • Partie — Statistiques diverses</b>	
<b>I — Umlage</b>		<b>I — Prélèvement</b>	
135. Entwicklung des Umlagesatzes auf den Wert der unter den Vertrag über die EGKS fallenden Erzeugnisse in % und EWA-Rechnungseinheiten je Tonne Erzeugnisse . . . . .	202	135. Évolution du taux du prélèvement sur la valeur des productions CECA en % et en unités de compte AME, par t.m. de produits	
136. Entwicklung der Umlagesätze je Tonne auf die Erzeugung der Eisen- und Stahlerzeugnisse nach Ländern in Landeswährung . . . . .	203	136. Évolutions par pays en monnaie nationale des taux du prélèvement à la tonne sur la production des produits sidérurgiques	
Entwicklung der Umlagemeldungen in Werten nach Ländern und Erzeugnissen sowie Anteil der einzelnen Erzeugnisse in %:		Évolution des déclarations relatives au prélèvement, en valeur par pays et par produits et contribution relative en % de chaque produit:	
137. Deutschland (BR) — Frankreich . . . . .	204	137. Allemagne (RF) — France	
138. Italien — Niederlande . . . . .	205	138. Italie — Pays-Bas	
139. Belgien — Luxemburg . . . . .	206	139. Belgique — Luxembourg	
140. EGKS . . . . .	207	140. CECA	
141. Anteil des Betrags der einzelnen Länder an der EGKS-Umlage, in % . . . . .	207	141. Part en % de la contribution de chaque pays au prélèvement CECA	
<b>II — Bestände und Bestandsveränderungen nach Erzeugnisgruppen bei den Erzeugern und bei den Händlern in den Ländern der Gemeinschaft</b>		<b>II — Stocks réels et variations des stocks par groupe de produits chez les producteurs et les négociants dans les pays de la Communauté</b>	
142. Bestände	210—211	142. Stocks	
<b>III — Industrien der ersten Verarbeitungsstufe von Eisen und Stahl</b>		<b>III — Industries de la première transformation de la fonte et de l'acier</b>	
143. Erzeugung der verschiedenen Industrien der ersten Verarbeitungsstufe von Eisen und Stahl nach Ländern	214—215	143. Production, par pays, des diverses industries de la première transformation de la fonte et de l'acier	
Viersprachiges Verzeichnis der in dem Bulletin aufgeführten Ländernamen . . . . .	216	Index en quatre langues des noms des pays cités dans le Bulletin	
Veröffentlichungen des Statistischen Amtes der Europäischen Gemeinschaften . . . . .	217—220	Publications de l'Office Statistique des Communautés Européennes	

INDICE (Seguito)	Pagina Bladz.	INHOUDSOPGAVE (Vervolg)
<b>II — Commercio estero di minerale di ferro, di minerale di manganese e di ceneri di piriti e scambi all'interno della Comunità (Statistiche doganali):</b>		<b>II — Buitenlandse handel en ruilverkeer van de Gemeenschap in ijzererts, mangaanerts en pyriet-residu (Douanestatistieken):</b>
128. Commercio estero e scambio all'interno della Comunità di minerale di ferro, di minerale di manganese e di ceneri di piriti. . . . .	194	128. Buitenlandse handel van — en ruilverkeer binnen — de Gemeenschap in ijzererts, mangaanerts en pyriet-residu
Importazioni e esportazioni di minerale di ferro, di minerale di manganese e di ceneri di piriti per paesi o zone geografiche		Invoer en uitvoer van ijzererts, mangaanerts en pyriet-residu per land resp. landengroep:
129. CECA . . . . .	195	129. EGKS
130. Germania (RF) . . . . .	196	130. Duitsland (BR)
131. Francia . . . . .	197	131. Frankrijk
132. Italia . . . . .	198	132. Italië
133. Paesi Bassi . . . . .	199	133. Nederland
134. UEBL . . . . .	200	134. BLEU
<b>IV* Parte — Statistiche varie</b>		<b>IV* Deel — Diverse statistieken</b>
<b>I — Prelievo</b>		<b>I — Heffing</b>
135. Evoluzione del tasso di prelievo sul valore delle produzioni CECA in % e in unità di conto AME per tonnellata di prodotti . . . . .	202	135. Verloop van de heffing op de waarde van de onder het EGKS-Verdrag vallende produkten, in % en in EMO-rekeneenheden per ton
136. Evoluzione per paese in valuta nazionale dei tassi di prelievo per tonnellata sulla produzione dei prodotti siderurgici . . . . .	203	136. Verloop van de heffing per ton op de produktie van ijzer- en staalprodukten, per land in nationale valuta
Evoluzione delle dichiarazioni relative al prelievo, in valore per paese e per prodotti e in % per prodotto:		Verloop van de aangiften met betrekking tot de heffing, per land en per produkt, in waarde en aandeel in % van elk produkt:
137. Germania (RF) — Francia . . . . .	204	137. Duitsland (BR) — Frankrijk
138. Italia — Paesi Bassi . . . . .	205	139. Italië — Nederland
139. Belgio — Lussemburgo . . . . .	206	139. België — Luxemburg
140. CECA . . . . .	207	140. EGKS
141. Quota percentuale di ogni paese sul prelievo CECA . . . . .	207	141. Het aandeel in % van de bijdrage van elk land in de EGKS-heffing
<b>II — Stocks reali e variazioni degli stocks par gruppo di prodotti presso i produttori e commercianti nei paesi della Comunità</b>		<b>II — Werkelijke voorraden en voorraadmutaties per produktengroep bij de producenten en bij de handelaren in de landen van de Gemeenschap</b>
142. Stocks	210—211	142. Voorraden
<b>III — Industria della prima trasformazione della ghisa e dell'acciaio</b>		<b>III — Primaire ijzer- en staalverwerkende industrieën</b>
143. Produzione, per paese, delle diverse industrie della prima trasformazione di ghisa e di acciaio . . . . .	214—215	143. Produktie van de verschillende primaire ijzer- en staalverwerkende industrieën per land
Indice in quattro lingue dei nomi dei paesi mentovati nel Bollettino . . . . .	216	Viertalige lijst van de in het handboek vermelde landen
Pubblicazioni dell'Istituto Statistico delle Comunità Europee	217—220	Publicaties van het Bureau voor de Statistiek der Europese Gemeenschappen

ZEICHEN UND ABKÜRZUNGEN		ABRÉVIATIONS ET SIGNES EMPLOYÉS
Null (nichts)	—	Néant
Unbedeutend (im allgemeinen weniger als die Hälfte der kleinsten in der betreffenden Reihe verwendeten Einheit oder Dezimalzahlen)	0	Donnée très faible (généralement inférieure à la moitié de la dernière unité ou décimale des nombres mentionnés sous la rubrique)
Kein Nachweis vorhanden	.	Donnée non disponible
Unsichere oder geschätzte Angabe	( )	Donnée incertaine ou estimée
Dasselbe, falls die Schätzung vom Statistischen Amt der Europäischen Gemeinschaften vorgenommen wurde	[ ]	Dito, dans le cas où l'estimation est faite par l'Office Statistique des Communautés Européennes
Vorläufige Angabe	p/prov.	Donnée provisoire
Million	Mio	Million
Milliarde	Mrd	Milliard
Nicht getrennt ausgewiesen	N.D.	Non distinguée
A.n.g. (anderweitig nicht genannt)	N.D.A.	Non dénommés ailleurs
Berichtigte Angabe(n)	r	Donnée rectifiée
Geheim	s	Secret
Prozent	%	Pourcentage
Durchschnitt	Ø	Moyenne
Weniger als	<	Moins de
Mehr als	>	Plus de
Zeitraum mehrerer voller Kalenderjahre (z. B. 1.1.58 bis 31.12.60)	1958—60	Période de plusieurs années civiles (p. ex.: du 1.1.58 au 31.12.60)
12 Monate zweier Kalenderjahre (z.B. Rechnungsjahr gleich Juli/Juni)	1958/59	Période de douze mois consécutifs (p. ex.: année fiscale de juillet à juin)
Metrische Tonne	t	Tonne métrique
Kilogramm	kg	Kilogramme
Stunde	h	Heure
Kubikmeter	m <sup>3</sup>	Mètre cube
Megawatt	M.W.	Mégawatt
Kilowatt	kW	Kilowatt
Megawattstunde	MWh	Mégawatt-heure
Kilowattstunde	kWh	Kilowatt-heure
Kilovolt-Ampère	kVA	Kilo-volt-ampère
Deutsche Mark	DM	Deutschmark
Französischer Franken	Ffr	Franc français
Lire	Lit	Lire
Gulden	Fl	Florin
Belgischer Franken	Fb	Franc belge
Luxemburger Franken	Fibg	Franc luxembourgeois
Dollar	\$	Dollar
Pfund Sterling	£	Livre sterling
Rechnungseinheit EWA (Europäisches Währungsabkommen)	RE/U.C.	Unité de compte AME (Accord monétaire européen)
Statistisches Amt der Europäischen Gemeinschaften	SAEG/OSCE	Office Statistique des Communautés Européennes
Europäische Gemeinschaft für Kohle und Stahl	EGKS/CECA	Communauté Européenne du Charbon et de l'Acier
Europäische Wirtschaftsgemeinschaft	EWG/CEE	Communauté Économique Européenne
Belgische-Luxemburgische Wirtschaftsunion	BLWU/UEBL	Union Économique Belgo-Luxembourgeoise
Assoziierte überseeische Länder und Hoheitsgebiete	PTOM	Pays et territoires d'Outre Mer, associés à la CEE
Europäische Freihandelsassoziation (EFTA)	AELE	Association Européenne de libre échange
Verbrauch	C	Consommation
Erzeugung	P	Production
Lieferungen	L	Livraisons
Internationales Warenverzeichnis für den Außenhandel	CST	Classification statistique et tarifaire

ABBREVIAZIONI E SEGNI CONVENZIONALI		TEKENS EN AFKORTINGEN
Il fenomeno non esiste	—	Nul
Cifra bassissima (generalmente inferiore alla metà dell'ultima unità o dell'ultimo decimale dei numeri indicati sotto la rispettiva rubrica)	0	Zeer kleine hoeveelheid (in het algemeen minder dan de helft van de kleinste, in de betreffende reeks, gebruikte eenheid of decimaal)
Dato non disponibile	.	Geen gegevens beschikbaar
Dato incerto o stima	( )	Onzekere of geschatte gegevens
Stima effettuata dall'Istituto Statistico delle Comunità Europee	[ ]	Schatting van het Bureau voor de Statistiek der Europese Gemeenschappen
Dato provvisorio	p/prov.	Voorlopig gegeven
Milione	Mio	Miljoen
Millardo	Mrd	Miljard
Non distinti	N.D.	Niet afzonderlijk opgegeven
Non denominati altrove	N.D.A.	Niet elders vermeld
Riveduto	r	Herzien
Segreto	s	Geheim
Percentuale	%	Percentage
Media	Ø	Gemiddelde
Meno di	<	Minder dan
Più di	>	Meer dan
Periodo di più anni civili (ad es.: dal 1.1.58 al 31.12.60)	1958—60	Tijdsduur van meerdere volle kalenderjaren (bijv.: 1.1.58 tot 31.12.60)
12 mesi consecutivi (ad es.: esercizi finanziari = luglio/giugno)	1958/59	12 maanden van 2 kalenderjaren (bijv. fiscaal boekjaar = Juli/Juni)
Tonnellata metrica	t	Metrische tonnen
Chilogrammo	kg	Kilogram
Ora	h	Uur
Metro cubo	m <sup>3</sup>	Kubieke meter
Megawatt	M.W.	Megawatt
Kilowatt	kW	Kilowatt
Megawatt-ora	MWh	Megawattuur
Kilowatt-ora	kWh	Kilowattuur
Kilo-volt-ampère	kVA	Kilovolt-ampère
Marco tedesco	DM	Duitse mark
Franco francese	Ffr.	Franse frank
Lira	Lit	Lire
Fiorino	Fl	Gulden
Franco belga	Fb	Belgische frank
Franco lussemburghese	Fibg	Luxemburgse frank
Dollaro	\$	Dollar
Lira sterlina	£	Pond Sterling
Unità di conto AME (Accordo Monetario Europeo)	RE/UC	Rekeneenheid EMO (Europese Monetaire Overeenkomst)
Istituto statistico delle Comunità Europee	SAEG/OSCE	Bureau voor de Statistiek der Europese Gemeenschappen
Comunità Europea del Carbone e dell'Acciaio	EGKS/CECA	Europese Gemeenschap voor Kolen en Staal
Comunità Economica Europea	EWG/CEE	Europese Economische Gemeenschap
Unione Economica Belgo-Lussemburghese	UEBL/BLEU	Belgisch-Luxemburgse Economische Unie
Paesi e Territori d'Oltremare associati	PTOM	De geassocieerde landen en gebieden overzee
Associazione Europea di Libero Scambio	AELE	Europese Vrijhandelsassociatie
Consumo	C	Verbruik
Produzione	P	Productie
Consegne	L	Leveringen
Classificazione Statistica e Tariffaria	CST	Classificatie voor Statistiek en Tarief van de internationale handel



**STATISTISCHER SONDERBERICHT**

**Der Eisen- und Stahlaussenhandel der Gemeinschaft im Jahre 1966**

---

**NOTE STATISTIQUE**

**Le commerce extérieur des produits sidérurgiques de la Communauté en 1966**

---


**NOTA STATISTICA**

**Il commercio estero di prodotti siderurgici della C.E.C.A. nel 1966**

---

**SPECIALE STATISTISCHE BIJLAGE**

**Het buitenlandse handelsverkeer in ijzer en staal van de Gemeenschap in 1966**





### **Die ausländischen Arbeitnehmer in der Eisen- und Stahlindustrie**

In diesem Industriezweig verringerte sich auch im Jahre 1966 die Zahl der beschäftigten ausländischen Arbeitnehmer (9%), was bereits 1965 bemerkbar wurde (— 2%), nachdem sie sich in den vorangegangenen Jahren ständig erhöht hatte.

Die Gesamtbelegschaft ging in diesem Zeitraum um 5,3% zurück.

Die Analyse der Aufgliederung der in der Eisen- und Stahlindustrie beschäftigten ausländischen Arbeiter nach dem Herkunftsland bestätigt sowohl für jedes einzelne Land wie auch für die Gemeinschaft die in den früheren Jahren beobachtete Tendenz.

Am 31. Dezember 1966 waren insgesamt 58.486 ausländische Arbeitnehmer beschäftigt, d.h. 13,3% der Gesamtbelegschaft. Der Anteil der Arbeitnehmer aus den Ländern der Gemeinschaft betrug etwas mehr als 50%, davon 4/5 italienischer Herkunft. Bei den Arbeitnehmern, die aus Drittländern kamen, betrug der Anteil der Spanier und Algerier jeweils 1/4, wovon die letztgenannten fast ausschließlich in der französischen Eisen- und Stahlindustrie beschäftigt waren.

### **I lavoratori stranieri nell'industria siderurgica**

In questo settore industriale si è accentuata, nel 1966, la diminuzione (9%) degli operai stranieri occupati che aveva avuto inizio nel 1965 (— 2%) dopo molti anni di costante aumento.

L'occupazione operaia totale ha subito, nello stesso periodo, una riduzione del 5,3%.

L'analisi della ripartizione secondo il paese di origine degli operai stranieri occupati nell'industria siderurgica, conferma in ogni singolo paese e anche per l'insieme della Comunità, per il 1966, le tendenze osservate negli ultimi anni.

Al 31 dicembre 1966 risultavano occupati 58.486 operai stranieri cioè il 13,3% dell'effettivo operaio totale. L'aliquota dei lavoratori di origine comunitaria era di poco superiore al 50%, di cui quattro quinti italiani. Tra i provenienti dai paesi terzi, circa un quarto era costituito da lavoratori spagnoli e un quarto da algerini, questi ultimi occupati quasi interamente nell'industria siderurgica francese.

### **Les travailleurs étrangers dans l'industrie sidérurgique**

Dans ce secteur industriel s'est accentuée, au cours de 1966, la diminution (9%) des ouvriers étrangers occupés, qui avait débuté en 1965 (— 2%), après plusieurs années de constante augmentation.

L'effectif ouvrier total a subi, au cours de la même période, une réduction de 5,3%.

L'analyse de la répartition, selon le pays d'origine, des travailleurs étrangers occupés dans l'industrie sidérurgique confirme, dans chaque pays et pour l'ensemble de la Communauté, pour 1966, les tendances observées ces dernières années.

Au 31 décembre 1966, 58.486 travailleurs étrangers — soit 13,3% de l'effectif total — étaient occupés. La quote-part des travailleurs d'origine communautaire était légèrement supérieure à 50% dont les quatre cinquièmes d'origine italienne. Parmi les ouvriers originaires des pays tiers environ un quart était constitué d'Espagnols et un quart d'Algériens, ces derniers occupés presque exclusivement par l'industrie sidérurgique française.

### **De buitenlandse werknemers in de ijzer- en staalindustrie**

In deze industrietak verminderde ook in 1966 het aantal werkende buitenlandse werknemers (9%) hetgeen voor het jaar 1965 werd geconstateerd (— 2%), nadat dit in de voorafgaande jaren voortdurend was toegenomen.

Het totale aantal werknemers liep in deze periode terug met 5,3%.

De analyse van de verdeling naar land van herkomst der buitenlandse werknemers die in de ijzer- en staalindustrie werkzaam zijn, bevestigt zowel voor elk land apart als voor de gehele Gemeenschap, de tendentie die in de voorgaande jaren werd waargenomen.

Per 31 december 1966 waren in totaal 58.486 buitenlandse werknemers, d.w.z. 13,3% van de totale arbeidsbezetting, werkzaam. Het aandeel werknemers afkomstig uit de landen der Gemeenschap bedroeg iets meer dan 50%; daarvan was 4/5 deel afkomstig uit Italië. Bij de werknemers uit derde landen kwam 1/4 deel uit Spanje en 1/4 uit Algerije; de Algerijnen waren vrijwel uitsluitend werkzaam in de Franse ijzer- en staalindustrie.

Répartition des ouvriers étrangers de l'industrie sidérurgique suivant le pays d'origine

Ripartizione degli operai stranieri dell'industria siderurgica secondo il paese d'origine

Pays d'origine Herkunftsland Paese d'origine Land van herkomst	1965													
	Pays dans lesquels les ouvriers étrangers ont été recensés en fin d'année Paesi nei quali gli operai stranieri sono stati censiti a fine anno													
	Deutschland (BR)		France		Italia		Nederland		Belgique België		Luxembourg		EGKS CECA	
	Einheit	%	Unité	%	Unità	%	Einheid	%	Unité Eenheid	%	Unité	%	Einheit Unité	%
<b>I. EGKS · CECA</b>														
Deutschland (BR)	—	—	445	1,3	—	—	33	2,4	53	0,5	134	3,3	665	1,0
France	255	1,8	—	—	—	—	1	0,1	443	4,0	764	19,0	1 463	2,3
Italia	2 007	14,6	12 775	38,0	—	—	373	26,9	8 413	75,1	1 019	25,3	24 587	38,4
Nederland	569	4,1	8	0	—	—	—	—	91	0,8	20	0,5	688	1,1
Belgique · België	38	0,3	2 902	8,6	—	—	56	4,0	—	—	1 784	44,4	4 780	7,4
Luxembourg	24	0,2	153	0,5	—	—	—	—	72	0,6	—	—	249	0,4
Insgesamt · Total	2 893	21,0	16 283	48,4	—	—	463	33,4	9 072	81,0	3 721	92,5	32 432	50,6
<b>II. Dritte Länder · Pays tiers Paesi terzi · Derde landen</b>														
Autriche · Osterreich	274	2,0	26	0,1	1	7,1	4	0,3	1	0	14	0,4	320	0,6
Portugal · Portugal	330	2,4	1 840	5,5	—	—	2	0,1	5	0	3	0,1	2 180	3,4
Espagne · Spanien	2 707	19,7	3 918	11,6	—	—	681	49,1	583	5,2	7	0,2	7 896	12,3
Yougoslavie · Jugoslawien	224	1,6	415	1,2	—	—	—	—	268	2,4	17	0,4	924	1,4
Grèce · Griechenland	2 479	18,0	16	0	—	—	87	6,3	167	1,5	1	0	2 750	4,3
Turquie · Turkei	3 887	28,2	26	0,1	—	—	91	6,6	2	0	—	—	4 006	6,3
Pologne · Polen	92	0,7	2 519	7,5	1	7,1	2	0,1	677	6,1	45	1,1	3 336	5,2
Tchécoslovaquie · Tschechoslowakei	8	0	52	0,2	—	—	—	—	39	0,3	1	0	100	0,2
Maroc et Tunisie Marokko und Tunisien	41	0,3	578	1,7	—	—	3	0,2	31	0,3	1	0	654	1,0
Algérie · Algerien	22	0,2	7 393	22,0	—	—	—	—	31	0,3	—	—	7 446	11,6
Autres · Sonstige	811	5,9	592	1,7	12	85,8	54	3,9	328	2,9	211	5,3	2 008	3,1
Insgesamt · Total	10 875	79,0	17 375	51,6	14	100,0	924	66,6	2 132	19,0	300	7,5	31 620	49,4
<b>I + II Total étrangers Totale stranieri</b>	<b>13 768</b>	<b>100,0</b>	<b>33 658</b>	<b>100,0</b>	<b>14</b>	<b>100,0</b>	<b>1 387</b>	<b>100,0</b>	<b>11 204</b>	<b>100,0</b>	<b>4 021</b>	<b>100,0</b>	<b>64 052</b>	<b>100,0</b>

**Aufgliederung der Arbeiter in der Eisen- und Stahlindustrie nach dem Herkunftsland**  
**Aantal buitenlandse arbeiders in de ijzer- en staalindustrie onderscheiden naar land van herkomst**

1966														Pays d'origine Herkunftsland Paese d'origine Land van herkomst
Land, in dem die ausländischen Arbeiter am Jahresende erfaßt wurden Landen waarin de buitenlandse arbeiders aan het einde van het jaar ingeschreven waren														
Deutschland (BR)		France		Italia		Nederland		Belgique België		Luxembourg		EGKS CECA		
Einheit	%	Unité	%	Unità	%	Einheit	%	Unité Eenheid	%	Unité	%	Einheit Unité	%	
<b>I. EGKS · CECA</b>														
—	—	418	1,3	—	—	34	2,6	53	0,5	132	3,2	637	1,1	Deutschland (BR)
224	2,0	—	—	—	—	1	0,1	414	3,9	870	21,1	1 509	2,6	France
1 844	16,5	12 212	39,0	—	—	331	24,8	7 869	74,6	1 092	26,5	23 348	39,9	Italia
515	4,6	9	0	—	—	—	—	113	1,1	18	0,4	655	1,1	Nederland
29	0,3	2 627	8,4	—	—	50	3,7	—	—	1 731	42,0	4 437	7,6	Belgique · België
20	0,2	125	0,4	—	—	—	—	68	0,7	—	—	213	0,4	Luxembourg
<b>2 632</b>	<b>23,6</b>	<b>15 391</b>	<b>49,1</b>	—	—	<b>416</b>	<b>31,2</b>	<b>8 517</b>	<b>80,8</b>	<b>3 843</b>	<b>93,2</b>	<b>30 799</b>	<b>52,7</b>	<b>Insgesamt · Total</b>
<b>II. Dritte Länder · Pays tiers Paesi terzi · Derde landen</b>														
233	2,1	28	0,1	1	7,1	5	0,4	1	0	9	0,2	277	0,5	Autriche · Österreich
347	3,1	1 538	4,9	—	—	2	0,1	5	0	2	0,1	1 894	3,2	Portugal · Portugal
1 764	15,8	3 355	10,7	—	—	722	54,2	567	5,4	6	0,1	6 414	11,0	Espagne · Spanien
210	1,9	350	1,1	—	—	—	—	236	2,2	18	0,5	814	1,4	Yougoslavie · Jugoslawien
1 929	17,3	13	0,1	—	—	62	4,7	176	1,7	1	0	2 181	3,7	Grèce · Griechenland
3 189	28,6	4	0	—	—	66	5,0	3	0	—	—	3 272	5,6	Turquie · Türkei
87	0,8	2 243	7,2	1	7,1	2	0,1	637	6,0	44	1,1	3 014	5,2	Pologne · Polen
5	0,1	41	0,1	—	—	—	—	36	0,3	1	0	83	0,1	Tchécoslovaquie · Tschechoslowakei
15	0,2	603	1,9	—	—	3	0,2	29	0,3	1	0	651	1,1	Maroc et Tunisie Marokko und Tunisien
26	0,2	7 246	23,2	—	—	—	—	26	0,3	—	—	7 298	12,5	Algérie · Algerien
700	6,3	509	1,6	12	85,8	55	4,1	314	3,0	199	4,8	1 789	3,0	Autres · Sonstige
<b>8 515</b>	<b>76,4</b>	<b>15 930</b>	<b>50,9</b>	<b>14</b>	<b>100,0</b>	<b>917</b>	<b>68,8</b>	<b>2 030</b>	<b>19,2</b>	<b>281</b>	<b>6,8</b>	<b>27 687</b>	<b>47,3</b>	<b>Insgesamt · Total</b>
<b>1 147</b>	<b>100,0</b>	<b>31 321</b>	<b>100,0</b>	<b>14</b>	<b>100,0</b>	<b>1 333</b>	<b>100,0</b>	<b>10 547</b>	<b>100,0</b>	<b>4 124</b>	<b>100,0</b>	<b>50 486</b>	<b>100,0</b>	<b>I + II Ausländer insgesamt · Buitenlanders totaal</b>

Evolution de l'effectif total et du nombre d'ouvriers étrangers dans la sidérurgie

Entwicklung der Gesamtbelegschaft und der Zahl der ausländischen Arbeiter in der Eisen- und Stahlindustrie

Evoluzione dell'occupazione operaia complessiva e del numero di operai stranieri nella siderurgia

Ontwikkeling van het totaal aantal tewerkgestelde arbeiders en van het aantal buitenlandse arbeiders in de ijzer- en staalindustrie

Ende des Jahres Fin d'année Fine anno Einde v/h jaar	Deutschland (BR) (einschl. Saar)	France	Italia	Nederland	Belgique België	Luxembourg	EGKS CECA
---	-------------------------------------	--------	--------	-----------	--------------------	------------	--------------

Gesamtbelegschaft (1) · Effectif total (1)  
Occupazione complessiva (1) · Totaal aantal tewerkgestelde arbeiders (1)

1954	169 258	118 102	51 857	6 716	47 006	16 962	409 901
1955	177 323	122 355	53 302	6 984	49 507	17 497	426 968
1956	184 020	125 942	55 363	7 250	52 114	18 265	442 954
1957	201 897	127 963	54 929	7 587	52 538	18 787	463 701
1958	193 060	126 360	51 083	7 964	51 341	18 855	448 663
1959	204 408	127 742	50 776	8 991	53 258	19 292	464 467
1960	214 810	131 690	52 897	9 261	54 442	19 353	482 453
1961	212 119	131 569	56 349	9 750	54 120	19 444	483 351
1962	208 926	129 081	59 713	9 875	52 695	19 176	479 466
1963	200 306	129 413	58 561	10 149	51 832	19 065	469 326
1964	206 174	130 080	56 271	11 511	53 657	19 820	477 513
1965	200 017	124 433	58 167	12 050	50 199	19 841	464 707
1966	186 581	117 069	57 093	11 941	47 699	19 566	439 949

Ausländer · Etrangers  
Stranieri · Buitenlanders

1954	1 079	21 440	19	60	6 991	2 396	31 985
1955	1 208	22 245	21	58	7 773	2 394	33 699
1956	1 458	25 870	21	208	9 168	2 593	39 318
1957	1 721	28 518	22	251	9 485	2 734	42 731
1958	1 794	29 406	21	193	8 864	2 739	43 017
1959	2 225	28 947	22	291	9 039	2 802	43 326
1960	3 812	29 791	18	299	9 244	2 819	45 983
1961	4 372	29 801	16	636	9 500	2 784	47 109
1962	5 799	36 802 (2)	16	753	9 863	2 817	56 050 (2)
1963	6 319	35 229	16	792	10 191	2 852	55 399
1964	12 349	36 203	16	1 360	11 799	3 566	65 293
1965	13 768	33 658	14	1 387	11 204	4 021	64 052
1966	11 147	31 321	14	1 333	10 547	4 124	58 486

Anteil (%) der Ausländer an der Gesamtbelegschaft · % des étrangers par rapport à l'effectif total  
% degli stranieri sull'occupazione complessiva · Aantal buitenlandse in % van het totaal aantal arbeiders

1954	0,6	18,2	0	0,9	14,9	14,1	7,8
1955	0,7	18,2	0	0,8	15,7	13,7	7,9
1956	0,8	20,5	0	2,9	17,6	14,2	8,9
1957	0,9	22,3	0	3,3	18,1	14,6	9,2
1958	0,9	23,3	0	2,4	17,3	14,5	9,6
1959	1,1	22,7	0	3,2	17,0	14,5	9,3
1960	1,8	22,6	0	3,2	17,0	14,6	9,5
1961	2,1	22,7	0	6,5	17,6	14,3	9,8
1962	2,8	28,5 (2)	0	7,6	18,7	14,7	11,7 (2)
1963	3,2	27,2	0	7,8	19,7	15,0	11,8
1964	6,0	27,8	0	11,8	22,0	18,0	13,7
1965	6,9	27,1	0	11,5	22,3	20,3	13,8
1966	6,0	26,8	0	11,2	22,1	21,1	13,3

(1) Ouvriers inscrits — Operai iscritti  
(2) A partir de 1962, y compris les Algériens—A partire del 1962, compresi gli Algerini

(1) Eingeschriebene Arbeiter — Ingeschreven arbeiders  
(2) Ab 1962, einschl. Algerier—Vanaf 1962, met inbegrip der Algerijnen

**ZUSAMMENFASSENDE ÜBERSICHTEN**

---


**DONNÉES RÉCAPITULATIVES PRINCIPALES**

---

**PRINCIPALI DATI RIASSUNTIVI**

---

**SAMENVATTENDE OVERZICHTEN**



Extraction brute de minerai de fer  
Estrazione grezza di minerale di ferro

Eisenerzförderung (Roherz)  
Bruto-ijzerertswinning

1

1000 t

Zeit Période Periodo Tijdvak	Deutschland (BR)	France	Italia	UEBL · BLEU		EGKS CECA
				Belgique België	Luxembourg	
1963	12 898	58 476	1 709	96	6 990	80 169
1964	11 613	61 472	1 572	62	6 680	81 399
1965	10 847	60 126	1 368	91	6 315	78 747
1966	9 467	55 657	1 253	124	6 528	73 028
1965 X	907	5 250	128	13	555	6 853
XI	915	5 057	107	11	519	6 609
XII	849	5 267	100	8	469	6 693
1966 I	857	4 946	95	10	499	6 407
II	817	4 901	101	10	517	6 345
III	872	5 447	110	9	589	7 027
IV	785	4 449	96	10	578	5 918
V	785	4 612	116	12	535	6 059
VI	806	5 120	112	12	612	6 662
VII	764	3 755	118	12	579	5 229
VIII	807	3 095	121	11	551	4 585
IX	801	4 955	116	11	544	6 427
X	779	4 857	105	8	508	6 257
XI	757	4 684	81	9	492	6 023
XII	636	4 837	81	11	525	6 090
1967 I	708	4 896	94	11	513	6 223
II	701	4 437	62	9	526	5 735
III	736	5 011	93	11	535	6 386
IV	725	464	92	8	718	2 008

	Großbritannien Royaume-Uni (a)	Schweden Suède (a)	UdSSR URSS (c)	Vereinigte Staaten USA (b)	Kanada Canada (d)	Venezuela Venezuela (d)	Welt Monde (c)
1963	15 155	23 093	137 475	74 776	27 250	11 592	516 300
1964	16 588	26 603	145 584	86 197	35 357	15 556	569 900
1965	15 653	29 484	153 000	88 833	34 795	17 496	605 500
1966	13 777		160 000				
1965 X	1 249	2 860	} 39 000	9 035	3 622	1 306	.
XI	1 274	2 882		4 616	3 151	1 414	.
XII	1 322 (e)	2 443		4 231	2 200	1 492	.
1966 I	1 198	2 393	} 38 500	4 788	1 164	1 316	.
II	1 166	2 436		4 569	847	1 204	.
III	1 419 (e)	2 784		5 119	1 344	1 530	.
IV	963	2 273	} 40 200	7 002	2 575	1 273	.
V	964	2 436		10 152	4 006	1 644	.
VI	1 305 (e)	2 784		10 957	4 112	1 562	.
VII	1 079	2 273	} 41 300	11 216	3 187	1 555	.
VIII	1 280 (e)	2 420		10 271	4 158	1 543	.
IX	1 163	2 669		10 109		1 682	.
X	1 036	2 711	} 40 000	8 361			.
XI	1 243 (e)			5 259			.
XII	961						.
1967 I	1 028						

Quelle } (a) Monthly Statistics of the British Iron and Steel Board · BISF  
Source } (b) Mineral Trade Notes — Bureau of Mines — US Department of the Interior  
Fonte } (c) Eisen- und Stahlstatistik — Statistisches Bundesamt — Außenstelle Düsseldorf  
Bron } (d) Monthly Bulletin of Statistics — United Nations

(e) Mois de 5 semaines, tous les autres mois 4 semaines  
Mese di 5 settimane, tutti gli altri mesi di 4 settimane

(e) Monate zu 5 Wochen, alle anderen Monate zu 4 Wochen  
Maanden van 5 weken, alle andere maanden 4 weken

**Production de fonte brute (a) en quantité absolue, et en % de la production d'acier brut**  
**Produzione di ghisa grezza (a) in quantità assolute, e in % della produzione di acciaio grezzo**

Zeit Période Periodo Tijdvak	Deutschland (BR)	France	Italia	Nederland	UEBL · BLEU		EGKS CECA
					Belgique België	Luxembourg	
	1	2	3	4	5	6	7
<b>Roheisenerzeugung · 1000 t · Production de fonte brute</b>							
1963	22 909	14 297	3 770	1 708	6 958	3 563	53 206
1964	27 182	15 840	3 513	1 948	8 122	4 178	60 783
1965	26 990	15 766	5 501	2 364	8 436	4 145	63 202
1966	25 413	15 584	6 273	2 209	8 302	3 960	61 741
1966 I	2 133	1 336	544	196	706	341	5 256
II	2 065	1 282	460	148	682	312	4 948
III	2 297	1 417	518	166	734	349	5 480
IV	2 118	1 309	514	160	699	334	5 135
V	2 199	1 326	533	166	698	334	5 256
VI	2 212	1 325	505	174	714	336	5 266
VII	2 276	1 199	530	165	603	329	5 100
VIII	2 198	905	559	204	620	310	4 797
IX	2 034	1 348	537	207	719	326	5 171
X	2 026	1 425	527	213	703	340	5 233
XI	1 989	1 343	498	202	702	324	5 057
XII	1 867	1 370	548	209	722	326	5 042
1967 I	2 113	1 389	564	215	742	331	5 355
II	2 067	1 268	540	210	684	314	5 083
III	2 260	1 448	599	223	761	339	5 631
IV p	2 351	923	571	198	739	324	5 106
V p	2 264	1 344	608	204	755	329	5 504
<b>Roheisenerzeugung in % der Rohstahlerzeugung</b>							
Rapport $\frac{\text{fonte}}{\text{acier}}$ en %							
1963	72,5	81,5	37,0	72,9	92,4	88,4	72,6
1964	72,8	80,1	35,9	73,6	93,1	91,6	73,4
1965	73,3	80,4	43,4	75,8	92,1	90,4	73,5
1966	71,9	79,5	46,1	67,9	93,1	90,2	72,5
1964 1	70,8	80,4	34,1	76,4	92,5	88,2	72,0
2	72,4	79,1	34,2	70,7	93,2	92,3	73,0
3	73,1	80,9	37,6	73,4	93,9	93,3	74,2
4	74,8	80,2	37,7	74,0	92,5	92,6	74,3
1965 1	72,8	80,0	39,7	75,2	92,1	91,1	73,1
2	73,7	80,7	41,5	76,6	91,5	90,1	73,5
3	73,3	80,6	47,2	80,3	93,3	90,5	74,3
4	73,5	80,4	44,8	72,1	91,5	89,8	73,2
1966 1	70,9	79,4	47,4	61,2	93,6	90,8	72,4
2	71,4	78,3	46,2	61,8	93,0	92,2	72,0
3	72,2	79,8	47,6	71,5	93,2	88,5	72,7
4	73,5	80,8	43,4	74,5	92,6	89,4	73,1
1967 1	73,4	79,3	45,1	77,8	92,6	87,9	72,9

(a) Production nette (sans fonte repassée), y compris fonte Spiegel et ferromanganèse carburé au haut fourneau et au four électrique à fonte et, pour l'Allemagne (R.F.), ferro-silicium au haut fourneau

(b) Sans ferro-alliages

(c) Estimation — Chine (RP) non comprise

(d) Mois de cinq semaines, tous les autres mois quatre semaines

(a) Produzione netta (escluse la ghisa di rifusione), ivi compresi ghisa speculare ferro manganese carburato all'alto forno ed al forno e elettrico per ghisa e, per la Germania (R.F.), ferro silicio all'alto forno

(b) Senza ferro-leghe

(c) Valutazione — Senza la Cina (RP)

(d) Mese di cinque settimane, tutti gli altri mesi di quattro settimane



**Roheisenerzeugung (a) in absoluten Mengen und in % der Rohstahlerzeugung**  
**Productie van ruwijzer (a) in werkelijke hoeveelheden en in % van de ruwstaalproductie**

2

Großbritannien Royaume-Uni	Österreich Autriche	UdSSR URSS	USA	Japan (b) Japon	Welt (c) Monde	Zeit Période Periodo Tijdvak
8	9	10	11	12	13	
<i>Produzione di ghisa grezza · 1000 t · Productie van ruwijzer</i>						
14 824	2 106	58 691	65 658	19 936	259 600	1963
17 555	2 205	62 377	78 210	23 779	293 500	1964
17 739	2 220	66 200	80 601	27 502	310 700	1965
15 961	2 195	70 500	83 604	32 017	321 300	1966
1 285	190	} 17 300	6 316	2 513	.	I 1966
1 275	186		6 242	2 254	.	II
1 623 (d)	212		7 246	2 518	.	III
1 301	197	} 17 400	7 169	2 454	.	IV
1 309	185		7 522	2 637	.	V
1 562 (d)	163		7 161	2 554	.	VI
1 151	167	} 17 700	7 002	2 742	.	VII
1 452 (d)	169		6 990	2 740	.	VIII
1 241	187		7 052	2 735	.	IX
1 251	176	} 18 100	7 348	2 875	.	X
1 455 (d)	189		6 831	2 922	.	XI
1 057	174		6 724	3 070	.	XII
1 136	189		6 745	3 150		I 1967
1 249	178		6 216	2 870		II
1 545 (d)	186		6 928	3 220		III
1 278			6 589	3 131		IV V

*Rapporto  $\frac{ghisa}{acciaio}$  in %*

*Productie van ruwijzer in % van de ruwstaalproductie*

64,8	71,5	73,2	65,5	63,3	69,3	1963
65,9	69,0	73,4	66,3	59,8	69,7	1964
64,7	68,9	72,7	66,1	67,0	69,7	1965
64,6	68,7	72,8	67,0	67,0		1966
63,6	66,3	73,2	65,0	60,3	.	1 1964
65,1	69,7	72,9	66,7	59,0	.	2
70,1	66,4	73,9	67,1	58,5	.	3
65,4	73,6	74,0	66,8	61,1	.	4
64,2	69,2	73,1	65,9	61,7	.	1 1965
62,9	70,4	72,6	66,2	64,8	.	2
65,6	66,8	73,6	66,3	71,4	.	3
66,1	66,7	71,6	66,4	70,7	.	4
63,7	71,3	73,6	64,7	69,8	.	1 1966
64,6	70,7	72,2	66,8	68,4	.	2
65,3	64,4	72,5	68,2	66,6	.	3
65,0	68,8	72,7	66,3	64,1	.	4
62,8	71,7		67,6	63,4	.	1 1967

(a) Einschl. Spiegeleisen und kohlenstoffreiches Ferromangan auch aus Elektro-Roheisenöfen, und für Deutschland (BR) einschl. Hochofen-Ferrosilizium— ohne umgeschmolzenes Roheisen

(b) Ohne Ferrolegierungen

(c) Geschätzt — Ohne China (VR)

(d) Monate zu 5 Wochen, alle anderen Monate zu 4 Wochen

(a) Inclusief spiegelijzer en koolstofrijk ferromangaan, ook uit elektrische ruw-ijzerovens, en voor Duitsland (BR) inclusief hoogoven-ferrosilicium — excl. omgesmolten ruwijzer

(b) Zonder ferrolegeringen

(c) Raming — Zonder Chin. Volksrepubliek

(d) Maanden van 5 weken, alle andere maanden 4 weken

## Production d'acier brut (lingots et moulages) (a) et part en % de la production mondiale

Produzione di acciaio grezzo (lingotti e acciaio spillato per getti), (a) e parte in % della produzione mondiale

Zeit Période Periodo Tijdvak	Deutschland (BR)	France	Italia	Nederland	UEBL · BLEU		EGKS CECA
					Belgique België	Luxembourg	
	1	2	3	4	5	6	7
Rohstahlerzeugung · 1000 t · Production d'acier brut							
1963	31 597	17 554	10 157	2 354	7 525	4 032	73 218
1964	37 339	19 781	9 793	2 659	8 725	4 559	82 856
1965	36 821	19 599	12 680	3 145	9 162	4 585	85 991
1966	35 316	19 594	13 639	3 255	8 911	4 390	85 105
1965 IV	3 036	1 671	1 053	267	766	392	7 185
V	3 159	1 681	1 047	260	759	391	7 297
VI	2 977	1 706	1 054	256	760	377	7 130
VII	3 178	1 466	1 077	238	650	397	7 006
VIII	3 147	1 236	859	249	744	353	6 509
IX	3 021	1 722	1 127	270	813	385	7 338
X	3 095	1 745	1 189	275	832	392	7 526
XI	2 930	1 604	1 157	267	775	377	7 110
XII	2 700	1 685	1 170	284	808	372	7 019
1966 I	2 960	1 639	1 113	288	741	369	7 110
II	2 905	1 635	974	246	733	354	6 847
III	3 291	1 810	1 137	300	794	380	7 711
IV	2 940	1 670	1 102	269	761	367	7 109
V	3 074	1 633	1 184	270	724	353	7 237
VI	3 136	1 754	1 080	271	787	369	7 397
VII	3 147	1 495	1 135	226	611	368	6 982
VIII	3 039	1 097	1 084	286	668	346	6 520
IX	2 828	1 743	1 207	300	804	377	7 259
X	2 810	1 777	1 222	300	764	383	7 256
XI	2 742	1 632	1 156	284	751	365	6 930
XII	2 444	1 708	1 245	271	774	360	6 802
1967 I	2 914	1 747	1 276	272	795	371	7 375
II	2 854	1 589	1 184	275	740	360	7 003
III p	3 011	1 836	1 318	286	828	389	7 668
IV p	3 154	1 261	1 300	274	800	379	7 166
V p	2 964	1 666	1 375	273	807	372	7 457
Anteil an der Welterzeugung (%) · Part en % de la production mondiale							
1963	8,4	4,7	2,7	0,6	2,0	1,1	19,5
1964	8,9	4,7	2,3	0,6	2,1	1,1	19,7
1965	8,3	4,4	2,8	0,7	2,1	1,0	19,3
1966	7,7	4,3	3,0	0,7	1,9	1,0	18,6

(a) Y compris la production d'acier liquide pour moulage des fonderies d'acier indépendantes

(b) Y compris la production des fonderies d'acier indépendantes non recensées par l'American Iron and Steel Institute

(c) Estimation — Chine (RP) non comprise

(d) Mois de cinq semaines, tous les autres mois quatre semaines

(a) Ivi compresa la produzione di acciaio liquido per getti delle fonderie d'acciaio indipendenti

(b) Ivi compresa la produzione delle fonderie di acciaio indipendenti non censite dall'American Iron and Steel Institute

(c) Valutazione — Senza la Cina (RP)

(d) Mese di cinque settimane, tutti gli altri mesi di quattro settimane

**Rohstahlerzeugung (Blöcke un Flüssigstahl) (a) sowie Anteil in % an der Weltrohstahlerzeugung**  
**Produktie van ruwstaal (blokken en vloeibaar staal voor gietwerk) (a) en aandeel in % van de wereldproduktie**

3

Großbritannien Royaume-Uni	Österreich Autriche	UdSSR URSS	USA (b)	Japan Japon	Welt (c) Monde	Zeit Période Periodo Tijdvak
8	9	10	11	12	13	
<i>Produzione di acciaio grezzo · 1000 t · Ruwstaalproduktie</i>						
22 880	2 947	80 226	101 477	31 501	378 000	1963
26 650	3 194	85 034	117 993	39 799	426 700	1964
27 438	3 220	91 000	122 490	41 161	446 100	1965
24 704	3 193	96 900	124 700	47 769	459 500	1966
2 218	264	} 22 590	11 168	3 512	.	IV 1965
2 180	271		11 196	3 688	.	V
2 684 (d)	258		10 828	3 685	.	VI
1 764	277	} 22 720	10 741	3 369	.	VII
1 911	270		10 530	3 217	.	VIII
2 785 (d)	281		9 253	3 214	.	IX
2 118	284	} 23 385	8 644	3 376	.	X
2 196	261		8 203	3 339	.	XI
2 350 (d)	245		8 952	3 447	.	XII
1 982	266	} 23 500	9 835 p	3 505	.	I 1966
1 996	254		9 531 p	3 281	.	II
2 592 (d)	305		11 235 p	3 662	.	III
1 974	269	} 24 100	10 758 p	3 623	.	IV
2 035	259		11 336 p	3 813	.	V
2 450 (d)	243		10 603 p	3 691	.	VI
1 595	271	} 24 400	10 034 p	3 976	.	VII
2 247 (d)	268		10 349 p	4 128	.	VIII
2 046	273		10 489 p	4 225	.	IX
2 015	271	} 24 900	10 702 p	4 531	.	X
2 292 (d)	268		10 124 p	4 532	.	XI
1 480	245		9 703 p	4 779	.	XII
1 813	261	} 25 000	9 887 p	4 872	.	I 1967
2 010	248		9 337 p	4 583	.	II
2 434 (d)	262		10 194 p	5 119	.	III
1 940			9 623 p	4 971	.	IV
					.	V
<i>Parte in% della produzione mondiale - Aandeel in % van de wereldproduktie</i>						
6,1	0,8	21,2	26,8	8,3	100	1963
6,2	0,7	19,9	27,7	9,3	100	1964
6,2	0,7	20,4	27,4	9,2	100	1965
5,4	0,7	21,1	27,1	10,4	100	1966

(a) Einschließlich der Erzeugung von Flüssigstahl für Stahlguß der unabhängigen Stahlgießereien

(b) Einschließlich der Erzeugung der unabhängigen Stahlgießereien, die nicht vom American Iron and Steel Institute erfaßt werden

(c) Geschätzt - Ohne China (V.R.)

(d) Monate zu 5 Wochen, alle anderen Monate zu 4 Wochen

(a) Met inbegrip van de produktie van vloeibaar staal voor gietwerk der zelfstandige staalgietereien

(b) Inclusief de produktie der onafhankelijke staalgietereien, welke niet door het American Iron and Steel Institute worden geënqueteerd

(c) Raming - Zonder chin. Volksrepubliek

(d) Maanden van 5 weken, alle andere maanden 4 weken

**Consommation apparente d'acier brut, par pays, et en kg par habitant (taux annuel), dans la Communauté (a)**

**Consumo apparente di acciaio grezzo, per paesi, e in kg per abitante (tasso annuo), nella Comunità (a)**

A) En considérant seulement dans le Commerce Extérieur les produits du Traité

*Considerati nel commercio estero solamente i prodotti del Trattato*

A) Berechnet unter Beschränkung auf die unter den Vertrag fallenden Erzeugnisse

*Alleen rekening houdend met de producten die onder het Verdrag vallen*

Zeit Période Periodo Tijdvak	Deutschland (BR)		France		Italia		Nederland		UEBL BLEU		EGKS CECA		
	1000 t	kg	1000 t	kg	1000 t	kg	1000 t	kg	1000 t	kg	1000 t	kg	
	1	2	3	4	5	6	7	8	9	10	11	12	
1963	28 633	497	15 749	329	14 072	279	2 862	239	3 402	354	64 718	365	
1964	34 240	587	17 345	358	12 089	237	3 406	281	3 842	397	70 922	395	
1965	33 680	571	16 849	344	12 479	243	3 273	266	3 402	347	69 683	384	
1966	32 318	542	17 462	352	14 579	281	3 457	278	3 870	391	71 686	391	
1960	1	7 326	529	3 506	308	2 154	175	678	237	650	275	14 314	334
	2	7 297	525	3 710	325	2 389	193	769	268	744	314	14 909	347
	3	8 341	598	3 099	271	2 446	198	739	256	720	304	15 345	357
	4	7 146	511	3 850	335	2 623	211	745	258	527	222	14 891	345
1961	1	7 774	554	4 017	349	2 723	219	722	249	845	356	16 081	372
	2	7 647	542	3 808	330	2 804	226	749	257	934	393	15 942	368
	3	7 433	525	3 264	282	2 697	216	777	266	842	354	15 013	345
	4	6 619	468	3 767	325	3 144	252	626	214	895	376	15 051	345
1962	1	7 255	511	3 996	343	3 108	249	738	251	795	334	15 897	364
	2	7 221	507	3 787	322	3 088	247	734	249	762	319	15 592	356
	3	7 913	554	3 369	284	3 112	248	719	243	752	315	15 865	360
	4	7 296	510	3 978	334	3 445	274	673	226	948	396	16 340	370
1963	1	6 970	486	3 825	321	3 436	273	620	208	766	319	15 617	353
	2	7 082	492	4 294	359	3 607	286	751	251	891	371	16 625	375
	3	7 485	518	3 394	283	3 340	264	716	239	733	305	15 668	353
	4	7 096	490	4 236	352	3 689	290	775	257	1 012	420	16 808	377
1964	1	7 863	542	4 522	374	3 504	275	817	271	814	338	17 520	392
	2	8 522	585	4 614	381	3 077	241	873	288	918	380	18 004	401
	3	9 091	622	3 713	306	2 545	199	826	272	887	366	17 062	379
	4	8 764	598	4 496	369	2 963	231	890	291	1 223	501	18 336	408
1965	1	8 735	594	4 487	368	2 747	214	882	288	822	336	17 673	391
	2	8 584	581	4 400	360	3 138	244	869	283	939	383	17 930	395
	3	8 647	584	3 531	288	3 063	238	710	230	666	271	16 617	365
	4	7 714	521	4 431	360	3 531	273	812	262	975	396	17 463	383
1966	1	8 292	557	4 484	364	3 434	265	873	281	907	367	17 990	393
	2	8 456	566	4 577	370	3 638	281	902	290	1 027	415	18 600	406
	3	8 327	557	3 724	301	3 472	267	897	287	782	315	17 202	374
	4	7 243	485	4 675	377	4 035	310	785	250	1 154	464	17 892	389

(a) Production + consommation de ferraille dans les laminoirs + importations — exportations ± variations des stocks (stocks en usine et chez les négociants). On a converti en équivalent d'acier brut les tonnages importés et exportés et les variations des stocks en utilisant les coefficients suivants :

Produits du Traité:  
Lingots: 1,00; Demi-produits et coils: 1,18; Produits plats: 1,43; Matériel de voie: 1,30; Autres produits du Traité: 1,27

Produits hors Traité:  
Tubes, tréfilés, etc.: 1,35

(b) Tubes, fil tréfilé, feuillards laminés à froid, profilés à froid, produits étirés, produits sidérurgiques forgés

(a) Produzione + consumo di rottame nei laminatoi + importazioni — esportazioni ± variazioni delle scorte (scorte presso gli stabilimenti e presso i negozianti). Sono stati convertiti in equivalente di acciaio grezzo i quantitativi importati e esportati e le variazioni delle scorte utilizzando i coefficienti seguenti:

Prodotti del Trattato:  
Lingotti: 1,00; Semi-prodotti e coils: 1,18; Prodotti piatti: 1,43; Materie ferroviarie: 1,30; Altri prodotti del Trattato: 1,27

Prodotti non considerati nel Trattato:  
Tubi, trafilati, etc.: 1,35

(b) Tubi, fili trafilati, nastri laminati a freddo, profilati a freddo, prodotti stirati, prodotti siderurgici forgiati

**Marktversorgung mit Rohstahl nach Ländern der Gemeinschaft, insgesamt und in kg pro Kopf der Bevölkerung (Jahresniveau) (a)**

**Berekend verbruik van ruwstaal per land van de Gemeenschap — Totaal en in kg per hoofd van de bevolking (op jaarbasis) (a)**

4

B) En incluant dans le Commerce Extérieur les produits hors Traité (b)  
 Conglobando nel commercio estero i prodotti non contemplati dal Trattato (b)

B) Berechnet unter Einbeziehung der nicht unter den Vertrag fallenden Erzeugn. in den Außenhandel (b)  
 Met inbegrip van de niet onder het Verdrag vallende produkten in de buitenlandse handel (b)

Zeit Période Periodo Tijdvak	Deutschland (BR)		France		Italia		Nederland		UEBL BLEU		EGKS CECA		
	1000 t	kg	1000 t	kg	1000 t	kg	1000 t	kg	1000 t	kg	1000 t	kg	
	1	2	3	4	5	6	7	8	9	10	11	12	
1963	27 144	471	15 203	318	13 772	273	3 104	259	2 678	279	61 901	349	
1964	32 697	561	16 783	346	11 658	229	3 980	328	3 037	315	68 155	380	
1965	32 063	543	16 200	331	11 764	229	3 792	308	2 521	257	66 340	365	
1966	30 496	511	17 007	344	14 048	271	4 016	322	3 005	303	68 572	374	
1960	1	6 759	488	3 193	280	2 078	169	749	262	470	200	13 249	310
	2	6 860	494	3 485	305	2 331	189	837	292	567	240	14 080	328
	3	8 055	577	2 953	258	2 400	194	808	280	557	235	14 773	343
	4	6 460	462	3 657	319	2 581	208	804	279	348	147	13 850	321
1961	1	7 252	516	3 762	327	2 677	215	792	274	686	289	15 169	351
	2	7 263	515	3 594	311	2 755	222	816	280	744	313	15 172	350
	3	6 971	491	3 123	270	2 651	213	833	286	678	285	14 256	328
	4	6 089	430	3 597	310	3 063	245	689	235	733	308	14 171	325
1962	1	6 792	479	3 885	334	3 049	244	801	273	603	253	15 130	347
	2	6 811	478	3 667	312	3 006	240	782	265	575	241	14 841	339
	3	7 509	526	3 258	275	2 996	239	759	257	589	246	15 111	343
	4	6 589	460	3 836	323	3 355	267	717	241	776	324	15 273	345
1963	1	6 666	465	3 715	312	3 349	266	676	227	596	249	15 002	339
	2	6 720	467	4 127	345	3 527	280	813	272	702	292	15 889	358
	3	7 081	490	3 282	274	3 271	258	763	255	556	231	14 953	337
	4	6 677	461	4 079	339	3 625	285	852	283	824	342	16 057	361
1964	1	7 447	513	4 403	364	3 428	269	954	316	606	252	16 838	377
	2	8 106	556	4 472	376	2 962	232	1 066	352	712	294	17 318	386
	3	8 740	598	3 614	298	2 424	190	938	308	706	291	16 422	365
	4	8 404	574	4 294	353	2 844	222	1 022	334	1 013	415	17 577	398
1965	1	8 277	563	4 295	352	2 600	203	1 022	333	601	246	16 795	372
	2	8 212	556	4 239	346	2 951	230	982	366	725	296	17 109	377
	3	8 257	558	3 399	277	2 883	224	830	269	453	184	15 822	348
	4	7 317	494	4 267	347	3 330	257	958	310	742	301	16 614	364
1966	1	7 878	530	4 379	355	3 296	255	1 044	336	688	278	17 285	378
	2	8 038	539	4 451	360	3 492	269	1 047	336	789	319	17 817	389
	3	7 825	523	3 637	294	3 375	260	1 020	326	571	230	16 428	358
	4	6 755	452	4 538	366	3 885	298	905	288	957	384	17 040	370

(a) Erzeugung + Schrottverbrauch in den Walzwerken + Einfuhr — Ausfuhr ± Lagerbewegung bei den Werken und Händlern). Die ein- und ausgeführten Mengen und die Lagerbewegung werden mit folgenden Einsatzzahlen auf Rohstahlgewicht umgerechnet:

Erzeugnisse des Vertrages:  
 Rohblöcke: 1,00; Halbzeug und Warmbreitband: 1,18; Flacherzeugnisse: 1,43; Oberbaumaterial: 1,30; sonstige dem Vertrag unterworfenen Erzeugnisse: 1,27

Erzeugnisse außerhalb des Vertrages:  
 Röhren, geschmiedete, kaltgezogene und kaltgewalzte Erzeugnisse: 1,35

(b) Röhren, gezogener Draht, Kaltband und Kaltbandprofile, blankgezogenes Material, Schmiedeerzeugnisse

(a) Produktie + verbruik van schroot in de walsrijen + Invoer — Uitvoer ± Voorraadschommelingen (in de bedrijven, en bij de handelaren). De in- en uitgevoerde tonnages en de voorraadschommelingen zijn omgerekend in ruwstaal equivalent met toepassing van de volgende coëfficiënten:

Produkten die onder het Verdrag vallen:  
 Blokken: 1,00; Halffabrikaat en warmgewalst breedband: 1,18; Platte produkten: 1,43; Spoorwegmateriaal: 1,30; overige onder het Verdrag vallende produkten: 1,27

Produkten, die niet onder het Verdrag vallen:  
 Buizen, gesmede, koudgetrokken en koudgewalste produkten: 1,35

(b) Buizen, getrokken draad, koudgewalst bandstaal, koudgewalste profielen, getrokken materiaal en smederij-produkten

Évolution comparée, par pays, des indices: — de la consommation d'acier brut — de l'ensemble de la production industrielle — et de la production des industries transformatrices des métaux  
 Evoluzione comparata, per paese, degli indici: del consumo di acciaio grezzo — della produzione industriale complessiva — e della produzione delle industrie di trasformazione dei metalli

Vergleichende Gegenüberstellung der Entwicklung der Indizes der Marktversorgung mit Rohstahl, der industriellen Produktion sowie der metallverarbeitenden Industrie nach Ländern  
 Vergelijking van het verloop van het staalverbruik en van de productie-indices algemeen zowel als van de metaalverwerkende industrie per land

Ø 1955—1959 = 100

Zeit Période Periodo Tijdvak	Industrielle Produktion · Production industrielle Produzione industriale · Industriële produktie						Marktversorgung mit Rohstahl Consommation apparente d'acier brut Consumo apparente di acciaio grezzo Berekend staalverbruik					
	Deutsch- land (BR)	France	Italia	Neder- land	UEBL BLEU	EGKS CECA	Deutsch- land (BR)	France	Italia	Neder- land	UEBL BLEU	EGKS CECA
	1	2	3	4	5	6	7	8	9	10	11	12
	<b>A) Gesamtindex (a) · Indice général (a) A) Indice generale (a) · Algemene index (a)</b>						<b>C) Variante I (b) · Variante (b) C) Variante I (b) · Variant I (b)</b>					
1963	142	139	176	141	131	146	121	132	210	119	126	137
1964	154	148	177	156	141	155	145	146	180	141	142	150
1965	163	149	186	166	143	161	143	142	186	136	126	147
1966	166	161	176	176			137	147	217	143	143	152
1964 1	147	154	182	146	136	154	133	152	209	135	120	148
2	157	157	177	151	141	159	145	158	184	145	136	152
3	148	126	166	147	135	143	154	125	152	137	131	144
4	166	157	181	169	148	165	149	151	177	147	182	155
1965 1	159	152	179	161	141	159	148	151	164	146	120	149
2	168	156	186	167	143	166	146	148	187	144	139	152
3	155	130	180	154	134	150	147	119	183	118	98	140
4	171	166	199	180	151	173	131	149	211	135	144	148
1966 1	168	164	198	172	142	170	141	151	205	145	134	152
2	173	170	208	180	147	176	143	154	217	150	152	157
3	157	139	204	166	137	158	141	125	207	149	116	145
4	170	175	176	176			123	157	241	130	171	151
	<b>B) Metallverarbeit. Ind. · Ind. transform. d. métaux B) Ind. trasformatrici dei metalli Metaalverwerkende Industrie</b>						<b>D) Variante II (c) · Variante II (c) D) Variante II (c) · Variant II (c)</b>					
1963	149	140	172	146	149	150	123	134	213	117	119	138
1964	160	148	150	158	156	155	149	148	151	150	135	152
1965	171	150	145	164	159	160	146	143	182	143	112	148
1966	169	161	173	173			138	150	217	151	133	153
1964 1	154	153	170	146	155	156	135	155	212	143	108	150
2	165	158	160	157	154	161	147	160	183	161	126	155
3	148	122	125	151	151	138	159	127	125	141	125	147
4	175	161	148	174	165	167	153	151	147	153	182	157
1965 1	168	148	141	158	162	158	150	151	134	154	105	150
2	181	157	151	166	156	168	149	149	183	148	129	153
3	156	125	131	155	148	143	150	120	178	125	80	141
4	181	170	155	177	174	174	133	150	206	144	132	148
1966 1	176	162	153	165	164	167	143	154	204	157	122	154
2	182	172	161	177	170	175	146	157	216	158	140	159
3	153	133	144	163	160	147	142	128	209	154	101	147
4	174	178	186	186			123	160	240	136	170	152

(a) Non compris le bâtiment.  
Esclusi l'edilizia.

(b) Calculée en considérant seulement dans le commerce extérieur les produits du marché commun (voir tableau 4 A)  
La variante è calcolata considerando nel commercio estero soltanto i prodotti del mercato comune (cfr. tabella 4 A)

(c) Calculée en incluant dans le commerce extérieur les produits sidérurgiques hors Traité (voir tableau 4 B)  
La variante è calcolata comprendendo nel commercio estero i prodotti siderurgici non contemplati dal Trattato (cfr. tabella 4 B)

(a) Ohne Baugewerbe.  
Uitgezonderd bouwnijverheid.

(b) Berechnet unter Beschränkung auf die dem gemeinsamen Markt zugehörigen Erzeugnisse (siehe Tabelle 4 A)  
Berekening beperkt tot die artikelen, welke onder het Verdrag van de Gemeenschappelijke markt vallen (zie tabel 4 A)

(c) Berechnet unter Einbeziehung des Außenhandels mit Eisen- und Stahl-erzeugnissen, die nicht unter den Vertrag fallen (siehe Tabelle 4 B)  
Bij de berekening zijn de niet onder het Verdrag vallende producten in de buitenlandse handel meegeteld (zie tabel 4 B)

**Importance en valeur, des projets d'investissement déclarés à l'avance à la Haute Autorité au titre des décisions 27-55 (a) et 26-56 (b) par catégories de projets, pour l'ensemble de la Communauté**

**Ammontare dei progetti di investimento dichiarati preventivamente all'Alta Autorità a mente delle decisioni n. 27-55 (a) e 26-56 (b) per categoria di progetti, e per insieme de la Comunità**

**Wertmäßige Bedeutung der Investitionsprojekte nach Anlagegruppen für die Gemeinschaft insgesamt, welche im voraus, entsprechend der Entscheidung 27-55 (a) und 26-56 (b) an die Hohe Behörde gemeldet worden sind**

**Investeringsprojekten van tevoren aan de Hoge Autoriteit gemeld volgens de besluiten 27-55 (a) en 26-56 (b), verdeeld naar soort projekt (in geldwaarde)**

6

Mio \$

Zeit Période Periodo Tijdvak (c)	Eisen- und Stahlindustrie · Industrie sidérurgique Industria siderurgica · IJzer- en staalindustrie					Eisenerzbergbau insgesamt Mines de fer total Minières di ferro totale Ijzertertsmijnen totaal	Insgesamt Total Totale Totaal (5 + 6)
	Hochöfen Hauts fourn. Alti forni Hoogovens (d)	Stahlwerke Acieries Acciairie Staalfab.	Walzwerke Laminoirs Laminatoi Walserijen	Sonstige Autres Altri Andere	Zusammen Total Totale Totaal		
	1	2	3	4	5		
1963	24	27	87	— 6	131	0	131
1964	43	120	256	82	501	—	501
1965	116	86	293	94	589	—	589
1966	56	18	261	2	337	1	338
1962 I—VI	129	26	153	79	387	0	387
VII—XII	11	32	115	8	166	0	166
1963 I—VI	7	—14	44	— 7	30	—	30
VII—XII	17	40	43	1	101	—	101
1964 I—VI	31	81	219	102	433	—	433
VII—XII	12	39	37	—20	68	—	68
1965 I—VI	64	29	109	22	224	—	224
VII—XII	52	57	184	72	365	—	365
1966 I—VI	50	13	103	2	168	1	169
VII—XII	6	5	158	—	169	—	169

(a) N.B.: Ne pas confondre avec les investissements réalisés. Il s'agit seulement de la valeur des grands projets (qui doivent être annoncés à la Haute Autorité au moins trois mois avant leur début d'exécution). — d'installations nouvelles dont la dépense prévisible dépasse 500 000 unités de compte A.M.E. — de remplacement ou de transformation dont la dépense prévisible dépasse 1 000 000 d'unités de compte A.M.E. Ces projets, annoncés pour le proche avenir, ne correspondent donc pas aux dépenses totales d'investissement prévues par les usines dans l'avenir, qui sont recensées (de même que les dépenses d'investissement effectivement réalisées dans le passé) au moyen d'une enquête annuelle, particulière, dont les résultats font l'objet d'une diffusion séparée. Les projets déclarés à la Haute Autorité peuvent être modifiés, abandonnés ou retardés dans leur exécution au cours des mois ou des années qui suivront leur dépôt à la Haute Autorité. Le tableau ci-dessus fournit donc seulement des indications sur les « décisions d'investir », intervenues au cours du temps dans les sociétés sidérurgiques.

(a) N.B.: Non confondere con gli investimenti realizzati. Si tratta unicamente del valore dei grandi progetti (che devono essere dichiarati all'Alta Autorità tre mesi prima dell'inizio di esecuzione). — di nuovi impianti la cui spesa prevedibile superi 500 000 unità di conto A.M.E. — di sostituzione o di trasformazione la cui spesa prevedibile superi 1 000 000 unità di conto A.M.E. Questi progetti, annunciati per il prossimo avvenire, non corrispondono pertanto alle spese totali di investimento previste dagli stabilimenti; ali spese sono state rilevate (alla stessa stregua delle spese di investimento effettivamente sostenute nel passato) mediante un'inchiesta annuale, particolare, i cui risultati sono oggetto di una pubblicazione separata. I progetti dichiarati all'Alta Autorità possono essere modificati, abbandonati o ritardati nella loro esecuzione nel corso dei mesi o anni successivi alla loro presentazione all'Alta Autorità. La tabella di cui sopra fornisce pertanto esclusivamente indicazioni sulle « decisioni d'investimento » intervenute all'andar del tempo nelle società siderurgiche.

(b) La décision 26—56 étend à tous les projets concernant les aciéries, quelles que soient les valeurs en cause, l'obligation de déclaration à la Haute Autorité.

La decisione 26—56 estende a tutti i progetti concernenti le acciaierie, a prescindere dall'ammontare della spesa prevedibile, l'obbligo di dichiarazione all'Alta Autorità.

(c) Périodes au cours desquelles les projets ont été déclarés à la Haute Autorité. Periodi durante i quali i progetti sono stati dichiarati all'Alta Autorità.

(d) Hauts fourneaux et autres installations productrices de fonte y compris les cokeries sidérurgiques et les agglomérations. Alti forni ed altri impianti per la produzione di ghisa, ivi comprese le cokeries siderurgiche e le fabbriche di agglomerati.

(a) N.B.: Nicht zu verwechseln mit den bereits vorgenommenen Investitionen. Es handelt sich hier lediglich um den Geldwert der Großprojekte (deren Inangriffnahme 3 Monate vorher der Hohen Behörde mitgeteilt werden muß).

— Neuinstallationen, deren voraussichtliche Aufwendungen 500 000\$ überschreiten.  
— Ersatz- oder Umbauten, deren voraussichtliche Aufwendungen 1 000 000 \$ überschreiten.

Diese Projekte, die für die nahe Zukunft angekündigt sind, stimmen deshalb nicht mit den gesamten Investitionsaufwendungen überein, die von den Hütten für die Zukunft vorgesehen sind. Letztere werden (ebenso wie die in der Vergangenheit getätigten Aufwendungen) mit Hilfe der besonderen Jahresumfrage über die Investitionen erfragt; die Resultate dieser Erhebung sind Gegenstand einer besonderen Veröffentlichung. Die der Hohen Behörde gemeldeten Projekte können im Laufe der Jahre, die der Hinterlegung bei der Hohen Behörde folgen, hinsichtlich ihrer Ausführung modifiziert, aufgegeben oder zurückgestellt werden. Die vorstehende Tabelle vermittelt somit lediglich Angaben über die gefaßten Investitionsbeschlüsse der Hüttenwerke im Laufe des betreffenden Zeitraums.

(a) N.B.: Te onderscheiden van de reeds uitgevoerde investeringen. Het gaat hierbij slechts om de geldwaarde van de grote projecten (welke 3 maanden voor de aanvang der werkzaamheden aan de Hoge Autoriteit moeten worden medegedeeld).

Nieuwe installaties, waarvoor de voorzienbare uitgaven de 500 000 reken-eenheden E.M.O. (= \$ 1) zullen oerschrijden, vervangingen of verbouwingen waarvoor de voorzienbare uitgaven \$ 1 000 000 overschrijden.

Deze projecten, welke voor de naaste toekomst aangekondigd zijn, komen daarom niet overeen met de totale investeringsuitgaven, welke door de bedrijven voor de toekomst zijn gepland.

De laatste worden (evenals de in het verleden gedane uitgaven) door middel van de speciale jaarlijkse enquête aangaande de investeringen geënueteerd; de resultaten van deze enquête zijn het onderwerp van een speciale publicatie. De aan de Hoge Autoriteit gemelde projecten kunnen in de loop van de jaren volgende op de melding worden gewijzigd, uitgesteld of opgegeven. De bovenstaande tabel verschaft dus slechts gegevens omtrent investeringen waartoe de ijzer- en staalbedrijven in de loop van de betreffende periode hebben besloten.

(b) Die Entscheidung 26—56 bezieht sich auf alle Stahlwerksprojekte und schreibt unabhängig von den vorgesehenen Aufwendungen in jedem Fall die Abgabe einer Meldung an die Hohe Behörde vor.

Besluit 26—56 heeft betrekking op alle staalprojecten en stelt, onafhankelijk van de verwachte uitgaven, een melding per geval aan de Hoge Autoriteit verplicht.

(c) Zeiträume, während denen die Projekte bei der Hohen Behörde gemeldet worden sind.

Periodes, gedurende welke de projecten aan de Hoge Autoriteit zijn gemeld.

(d) Hochöfen und sonstige Roheisenerzeugungsanlagen, Hüttenkokereien und Sinteranlagen.

Hoogovens en overige ruwijzerproductie-installaties, hoogovencokes-fabrieken en sinterinstallaties.

Évolution comparée, par pays, de la production maximum possible de fonte brute et d'acier brut en cours d'année, et de la production effectivement réalisée, et données par procédés de fabrication pour l'ensemble de la Communauté

Raffronto dell'evoluzione, per paese, della produzione massima possibile di ghisa grezza e di acciaio grezzo durante l'anno e della produzione effettivamente realizzata, nonché dati per processi di fabbricazione per l'insieme della Comunità

Zeit Période Periodo Tijdvak	I. Roheisen (a) · I. Fonte brute (a) · I. Ghisa grezza (a) · I. Ruwizjer (a)							II. Rohstahl (b)		
	Deutsch- land (BR)	France	Italia	Neder- land	UEBL · BLEU		EGKS CECA	Deutsch- land (BR)	France	Italia
					Belgique België	Luxem- bourg				
1	2	3	4	5	6	7	8	9	10	
A) Höchstmögliche Erzeugung im Laufe des Jahres (c) · A) Production maximum possible en cours d'année (c)										
1963	30 540	17 285	4 190	1 825	8 030	4 090	65 960	39 735	20 900	10 980
1964	30 620	18 075	4 380	2 200	8 850	4 460	68 585	40 950	21 600	11 700
1965	33 500	18 770	6 360	2 400	9 450	4 600	75 080	45 530	22 650	14 985
1966	35 920	19 200	7 800	2 350	10 100	4 775	80 155	47 580	23 490	17 475
1967 (d)	35 800	19 650	8 640	2 450	11 220	5 050	82 810	48 350	23 825	19 050
B) Tatsächliche Jahreserzeugung sowie auf Jahresniveau hochgerechnete Vierteljahresangaben B) Production annuelle effectivement réalisée, et données trimestrielles extrapolées à l'année										
1963	22 909	14 297	3 770	1 708	6 958	3 563	53 206	31 597	17 554	10 157
1964	27 182	15 840	3 513	1 948	8 122	4 178	60 783	37 339	19 781	9 793
1965	26 990	15 766	5 501	2 364	8 436	4 145	63 202	36 821	19 599	12 680
1966	25 413	15 584	6 273	2 209	8 302	3 960	61 741	35 316	19 594	13 639
1967 I (e)	26 118	16 646	6 906	2 628	8 868	3 990	65 156	35 226	20 584	14 974
C) Verhältnis zwischen der tatsächlichen Erzeugung und der höchstmöglichen Erzeugung $\frac{(B)}{(A)}$ (f) Jährlicher Ausnutzungsgrad der höchstmöglichen Erzeugung										
C) Rapporto in % tra la produzione effettiva e la produzione massima possibile $\frac{(B)}{(A)}$ (f) Tasso annuo di utilizzazione della produzione massima possibile										
1963	75,0	82,7	90,0	93,6	86,7	87,1	80,7	79,5	84,0	92,5
1964	88,8	87,6	80,2	88,5	91,8	93,7	88,6	91,2	91,6	83,7
1965	80,6	84,0	86,5	98,5	89,2	90,1	84,2	80,9	86,5	84,6
1966	70,7	81,2	80,4	93,9	82,2	83,0	77,0	74,2	83,4	78,0
1967 I	73,0	84,7	79,9	100,0	79,0	79,0	78,7	72,9	86,4	78,6

- (a) Y compris Spiegel et ferro-manganèse carburé  
(b) Lingots et acier liquide pour moulage, y compris la production des fonderies d'acier indépendantes  
(c) Les différences peu importantes entre ces données sur la production maximum possible et celles publiées dans un rapport séparé concernant les investissements, proviennent de corrections effectuées après l'établissement du rapport sur les investissements  
(d) Données prévisionnelles établies en début d'année. Pour les autres années chiffres rectifiés d'après l'enquête annuelle sur les investissements pour tenir compte des dates réelles d'entrée en fonctionnement des nouveaux appareils de production ou d'arrêt des anciennes installations définitivement arrêtées  
(e) Le rythme annuel de production de chaque trimestre est établi d'après le nombre total de jours calendaires du trimestre, rapporté au nombre total de jours de l'année pour la fonte et sur la base des jours ouvrables pour l'acier  
(f) Les données annuelles seules donnent le taux d'utilisation de la production maximum possible; les données trimestrielles constituent des indices de production rapportés à la production maximum possible de l'année en cours prise comme base 100

- (a) Ivi compresi la ghisa speculare e il ferro-manganese carburato  
(b) Lingotti e acciaio spillato per getti, ivi compresa la produzione delle fonderie di acciaio indipendenti  
(c) Le piccole differenze tra le cifre della produzione massima possibile e le cifre pubblicate in un rapporto concernante gli investimenti, sono dovute a delle rettificazioni apportate in un secondo tempo  
(d) Si tratta distime effettuate all'inizio dell'anno. Per gli altri anni si tratta di cifre rettificate sulla base dell'inchiesta annuale sugli investimenti al fine di tener conto delle date effettive dell'entrata in esercizio dei nuovi impianti di produzione o di messa fuori servizio dei vecchi impianti  
(e) Il ritmo annuo di produzione per ciascun trimestre è determinato sulla base del numero complessivo di giorni di calendario del trimestre riferito al numero totale dei giorni dell'anno per la ghisa e sulla base dei giorni lavorativi per l'acciaio  
(f) Soltanto i dati annuali danno il coefficiente di utilizzazione della produzione massima possibile; i dati trimestrali costituiscono degli indici di produzione riferiti alla produzione massima possibile dell'anno in corso considerata come base 100



Vergleichende Gegenüberstellung der Entwicklung der höchstmöglichen Jahreserzeugung an Roheisen und Rohstahl und der tatsächlichen Erzeugung nach Ländern sowie nach Erzeugungsverfahren für die Gemeinschaft insgesamt

7

Vergelijking van het verloop van de hoogst mogelijke jaarproductie van ruwijzer en ruwstaal met de werkelijke productie per land, en voor de Gemeenschap per productie-procédé

1000 t — %

II. Acier brut (b) · II. Acciaio grezzo (b) · II. Ruwstaal (b)

Neder-land	UEBL · BLEU		EGKS · CECA							Zeit Période Periodo Tijdvak
	Belgique België	Luxem- bourg	EGKS CECA	Thomas	S.M. Martin	Elektro Electrique Elettrico Electro	Bessemer	L.D. L.D.A.C. O.L.P. Kaldo, Rotor	Anderer Autres Altri Andere	
11	12	13	14	15	16	17	18	19	20	
A) Produzione massima possibili nel corso dell'anno (c) · A) Hoogst mogelijke productie in de loop van het jaar (c)										
2 940	8 840	4 465	87 860	38 430	31 041	10 566	203	7 590	30	1963
3 150	9 845	4 840	92 085	37 102	31 265	11 378	190	12 130	20	1964
3 540	10 470	4 905	102 080	36 905	33 160	12 545	175	19 270	25	1965
3 480	11 115	5 180	108 320	36 960	33 010	13 605	175	24 545	25	1966
3 445	12 390	5 600	112 660	36 280	32 560	14 055	170	29 570	25	1967 (d)
B) Produzione annua effettivamente realizzata e dati trimestrali proiettati a valori annui per estrapolazione B) Werkelijke jaarlijkse productie en kwartaalcijfers op jaarbasis										
2 354	7 525	4 032	73 218	33 348	25 249	8 974	147	5 484	17	1963
2 659	8 725	4 559	82 856	34 717	27 939	9 610	149	10 427	15	1964
3 145	9 162	4 585	85 991	32 141	26 874	10 334	122	16 501	20	1965
3 255	8 911	4 390	85 105	30 111	24 344	10 656	92	19 883	18	1966
3 354	9 288	4 525	87 952	29 870	24 208	11 122	72	22 664	16	1 1967 (e)
C) Rapport en % entre la production réelle et la production maximum possible $\frac{(B)}{(A)}$ (f) Taux annuel d'utilisation de la production maximum possible										
C) Verhouding van de werkelijke productie tot hoogst mogelijke productie $\frac{(B)}{(A)}$ (f) Bezettingsgraad ten opzichte van de hoogst mogelijke productie (op jaarbasis)										
80,1	85,1	90,3	83,3	86,8	81,3	84,9	72,4	72,3	56,7	1963
84,4	88,6	94,2	90,0	93,6	89,4	84,5	78,4	86,0	75,0	1964
88,8	87,5	93,5	84,2	87,1	81,0	82,4	69,7	85,6	80,0	1965
93,5	80,2	84,7	78,6	81,5	73,7	78,3	52,3	81,1	75,0	1966
97,4	75,0	80,8	78,1	82,3	74,3	79,1	42,4	76,6	64,0	1 1967

- (a) Einschließlich Spiegeleisen und Hochofenferromangan  
 (b) Blöcke und Flüssigstahl für Stahlguß, einschließlich der Erzeugung der unabhängigen Stahlgießereien  
 (c) Die geringfügigen Abweichungen zwischen diesen Angaben über die höchstmögliche Erzeugung und den in einem besonderen Bericht veröffentlichten Ergebnissen der Investitionsenerhebung sind auf Berichtigungen zurückzuführen, die nach Abschluß dieser Erhebung vorgenommen worden sind  
 (d) Zu Beginn des Jahres ermittelte Vorausschätzungen. Für die übrigen Jahre berichtete Zahlen auf Grund der jährlichen Investitionsumfrage, um den tatsächlichen Zeitpunkt der Inbetriebnahme neuer Erzeugungsanlagen oder der endgültigen Stilllegung alter Anlagen zu berücksichtigen  
 (e) Das vierteljährliche Jahresniveau für Roheisen ergibt sich aus der Division der tatsächlichen Erzeugung des Vierteljahres durch die Anzahl der Kalendertage im jeweiligen Vierteljahr und anschließende Multiplikation mit der Anzahl der Kalendertage des betreffenden Jahres und für Rohstahl auf der Grundlage der Arbeitstage  
 (f) Nur die Jahresangaben geben den Ausnutzungsgrad wieder. Die vierteljährlichen Angaben stellen lediglich Verhältniszahlen dar, wobei die tatsächliche Erzeugung zur höchstmöglichen Erzeugung im Laufe des ganzen Jahres (= 100) in Beziehung gesetzt wurde

- (a) Met inbegrip van spiegelijzer en hoogoven-ferromangaan  
 (b) Blokken en vloeibaar staal voor staalgietwerk, met inbegrip van de productie van de onafhankelijke staalgietereien  
 (c) De kleine verschillen tussen deze cijfers, betreffende de maximum productie, en de in een speciale uitgave gepubliceerde resultaten der investerings-enquête, vloeien voort uit verbeteringen welke na het afsluiten van deze enquête zijn aangebracht  
 (d) Ramingen, aangegeven in het begin van het jaar. Voor de overige jaren werden de cijfers herzien op basis van de jaarlijkse investerings-enquête, teneinde met het juiste tijdstip van inbedrijfstelling van nieuwe installaties of het stilleggen van oude installaties rekening te houden  
 (e) Met betrekking tot de ruwijzerproductie wordt het kwartaalcijfer herleid op jaarbasis, door de werkelijke productie te delen door het aantal kalenderdagen van het waargenomen kwartaal; en dit te vermenigvuldigen met het aantal kalenderdagen van het jaar  
 Met betrekking tot de ruwstaalproductie wordt gebruik gemaakt van de gewerkte dagen  
 (f) De kwartaalcijfers zijn berekend door middel van de productie per kwartaal, in verhouding tot de hoogstmogelijke productie per jaar

**Importance relative, en valeur, des produits CECA, dans l'ensemble des échanges commerciaux des pays de la Communauté, en millions d'unités de compte AME et en % des échanges globaux**

**Importanza relativa del valore dei prodotti CECA nell'insieme degli scambi commerciali dei paesi della Comunità, in milioni di unità di conto AME ed in % degli scambi globali**

Zeit Période Periodo Tijdvak	Binnenaustausch der Gemeinschaft (f) Echanges intra-communautaires (f) Scambio all'interno della Comunità (f) Ruilverkeer binnen de Gemeenschap (f)							Ausfuhr nach dritte Exportations vers Esportazioni verso Uitvoer naar derde					
	Kohle Charbon Carbone Kolen	Übrige EGKS-Erzeugnisse Autres produits CECA Altri prodotti CECA Overige EGKS-produkten					Insgesamt Total Totale Totaal	Gesamt- waren- austausch Echanges globaux Scambi globali Totaal handels- verkeer	Kohle Charbon Carbone Kolen	Übrige EGK Autres produ Altri produ Overige EGK			
		Erze Minerais Minerali Ertsen	Schrott Ferrailles Rottami Schroot	Roheisen Fonte Ghisa Ruwijzer	Stahl Acier Acciaio Staal	Insgesamt Total Totale Totaal				Erze Minerais Minerali Ertsen	Schrott Ferrailles Rottami Schroot	Roheisen Fonte Ghisa Ruwijzer	
(a)	(b)	(c)	(d)	(e)	(h)	(1 + 6)	(a)	(b)	(c)	(d)			
1	2	3	4	5	6	7	8	9	10	11	12		
A) Wert · Valeur · Valore · Waarde													
1965	573,8	77,4	195,2	52,9	1 413,3	1 738,8	2 312,6	20 441,9	123,2	3,9	1,2	27,4	
1966	534,4	65,5	178,0	50,6	1 549,5	1 843,6	2 378,0	22 923,0	107,1	3,9	1,5	32,1	
1967													
1965	1	132,5	20,3	50,9	14,8	371,3	457,3	589,8	4 822,9	31,1	1,0	0,4	5,6
	2	135,9	19,7	47,3	12,4	351,7	431,1	567,0	5 049,1	25,5	0,8	0,4	5,2
	3	147,9	18,4	46,9	11,8	334,1	411,3	559,3	4 920,8	32,6	1,0	0,3	8,4
	4	157,4	19,0	50,1	13,8	356,2	439,1	596,4	5 649,1	34,0	1,1	0,2	8,2
1966	1	140,0	17,3	46,2	13,3	386,8	463,5	603,5	5 543,2	22,7	0,9	0,4	4,8
	2	128,0	16,3	42,8	13,1	401,8	473,9	601,9	5 739,2	21,8	1,0	0,5	6,9
	3	127,6	15,2	39,9	11,3	362,1	428,5	556,1	5 504,3	30,1	1,0	0,3	9,7
	4	138,8	16,8	49,1	13,0	398,8	477,6	616,5	6 136,3	32,4	1,0	0,3	10,7
1967	1												
	2												
	3												
	4												
B) %													
1965	2,8	0,4	1,0	0,3	6,9	8,5	11,3	100,0	0,5	0,0	0,0	0,1	
1966	2,3	0,3	0,8	0,2	6,8	8,0	10,4	100,0	0,4	0,0	0,0	0,1	
1967													
1965	1	2,7	0,4	1,1	0,3	7,7	9,5	12,2	100,0	0,5	0,0	0,0	0,1
	2	2,7	0,4	0,9	0,2	7,0	8,5	11,2	100,0	0,4	0,0	0,0	0,1
	3	3,0	0,4	1,0	0,2	6,8	8,4	11,4	100,0	0,5	0,0	0,0	0,1
	4	2,8	0,3	0,9	0,2	6,3	7,8	10,6	100,0	0,5	0,0	0,0	0,1
1966	1	2,5	0,3	0,8	0,2	7,0	8,4	10,9	100,0	0,3	0,0	0,0	0,1
	2	2,2	0,3	0,7	0,2	7,0	8,3	10,5	100,0	0,3	0,0	0,0	0,1
	3	2,3	0,3	0,7	0,2	6,6	7,8	10,1	100,0	0,4	0,0	0,0	0,1
	4	2,3	0,3	0,8	0,2	6,5	7,8	10,0	100,0	0,4	0,0	0,0	0,1
1967	1												
	2												
	3												
	4												

(a) Steinkohle, Braunkohle und Braunkohlenbriketts — Koks und Schmelzkoks aus Steinkohle (ausschließlich zur Herstellung von Elektroden) und aus Braunkohle  
 (b) Eisen- und Manganerz—einschließlich Gichtstaub  
 (c) Eisen- und Stahlschrott, ohne die alten Schienen  
 (d) Roheisen, Spiegeleisen und Hochofen-Ferromangan  
 (e) Einschließlich alte Schienen  
 (f) Basis: Außenhandelsstatistik, auf Grund der Bezüge  
 (h) Einschließlich Eisen- und Stahlschwamm

(a) Houille, lignite et agglomérés — coke et semi-coke de houille (excepté pour électrodes) et de lignite  
 (b) Minerais de fer et de manganèse — y compris poussières de haut fourneau  
 (c) Ferrailles de fonte et d'acier, non compris les vieux rails  
 (d) Fonte, spiegel et ferro-Mn-carburé  
 (e) Y compris les vieux rails  
 (f) Source: Statistiques douanières de réception  
 (h) Y compris fer et acier spongieux

Relative Bedeutung der EGKS-Erzeugnisse, in Werten, am gesamten Außenhandel der Länder der Gemeinschaft, in Mio EWA-Rechnungseinheiten und in % des Gesamt-Außenhandels


8

Relatieve betekenis van de EGKS-producten in verhouding tot het totale ruilverkeer van de landen der Gemeenschap (in miljoenen rekeneenheden EMO en in % van het totale ruilverkeer)

Länder pays tiers paesi terzi landen				Einfuhr aus dritten Ländern Importations provenant des pays tiers Importazioni provenienti dai paesi terzi Invoer uit derde landen									Zeit Période Periodo Tijdvak	
Erzeugnisse CECA CECA produkten		Insgesamt Total Totale Totaal	Gesamt- waren- austausch Echanges globaux Scambi globali Totaal handels- verkeer	Kohle Charbon Carbone Kolen	Übrige EGKS-Erzeugnisse Autres produits CECA Altri prodotti CECA Overige EGKS-produkten					Insgesamt Total Totale Totaal	Gesamt- waren- austausch Echanges globaux Scambi globali Totaal handels- verkeer			
Stahl Acier Acciaio Staal	Insgesamt Total Totale Totaal				Erze Minerais Minerali Ertsen	Schrott Ferrailles Rottami Schroot	Roheisen Fonte Ghisa Ruwijzer	Stahl Acier Acciaio Staal	Insgesamt Total Totale Totaal					(17 + 22)
(e)	(h)	(9 + 14)	(a)	(b)	(c)	(d)	(e)	(h)	(17 + 22)	23	24			
A) Wert · Valeur · Valore · Waarde														
1 623,3	1 656,1	1 779,4	27 092,9	427,9	626,4	62,8	46,2	265,4	1 001,2	1 429,0	28 582,1	1965		
1 402,3	1 439,9	1 547,0	29 411,6	376,0	589,0	34,1	51,7	293,2	968,4	1 344,4	30 734,6	1966		
												1967		
389,6	396,6	427,7	6 428,8	99,7	138,2	13,1	12,6	68,0	231,9	331,6	6 759,2	1	1965	
414,7	421,1	446,7	6 616,7	106,9	154,9	18,3	11,2	69,3	253,8	360,8	7 107,7	2		
415,7	425,4	458,0	6 631,8	109,2	176,1	16,9	10,2	63,4	266,7	375,9	6 938,1	3		
403,6	413,1	447,0	7 415,6	112,0	157,2	14,5	12,2	64,7	248,7	360,8	7 777,0	4		
342,3	348,4	371,1	6 902,2	105,3	149,3	9,3	12,3	72,7	243,7	349,1	7 674,1	1	1966	
334,2	342,7	364,5	7 324,0	88,8	146,0	7,8	15,1	73,6	242,6	331,4	7 725,6	2		
347,9	358,9	389,1	7 174,8	90,7	156,5	10,1	12,4	70,9	250,1	340,6	7 341,2	3		
377,9	389,9	422,3	8 010,6	91,2	137,2	7,0	11,9	76,0	232,1	323,3	7 993,6	4		
												1	1967	
												2		
												3		
												4		
B) %														
6,0	6,1	6,6	100,0	1,5	2,2	0,2	0,2	0,9	3,5	5,0	100,0	1965		
4,8	4,9	5,3	100,0	1,2	1,9	0,1	0,2	1,0	3,2	4,4	100,0	1966		
												1967		
6,1	6,2	6,7	100,0	1,5	2,0	0,2	0,2	1,0	3,4	4,9	100,0	1	1965	
6,3	6,4	6,8	100,0	1,5	2,2	0,3	0,2	1,0	3,6	5,1	100,0	2		
6,3	6,4	6,9	100,0	1,6	2,5	0,2	0,1	0,9	3,8	5,4	100,0	3		
5,4	5,6	6,0	100,0	1,4	2,0	0,2	0,2	0,8	3,2	4,6	100,0	4		
5,0	5,0	5,4	100,0	1,4	1,9	0,1	0,2	0,9	3,2	4,5	100,0	1	1966	
4,6	4,7	5,0	100,0	1,1	1,9	0,1	0,2	1,0	3,1	4,3	100,0	2		
4,8	5,0	5,4	100,0	1,2	2,1	0,1	0,2	1,0	3,4	4,6	100,0	3		
4,7	4,9	5,3	100,0	1,1	1,7	0,1	0,1	1,0	2,9	4,0	100,0	4		
												1	1967	
												2		
												3		
												4		

(a) Carbon fossile, lignite e agglomerati — coke e semi coke di carbon fossile (esclusi alla fabbricazione di elettrodi) e di carbon fossile  
(b) Minerali di ferro e di manganese — ivi compresi polveri d'altoforno  
(c) Rottami di ghisa e di acciaio, non compresel e rotaie usate  
(d) Ghisa, ghisa speculare e ferro-Mn carburato  
(e) Compresel le rotaie usate  
(f) Fonte: Statistiche doganali di arrivi  
(h) Compresel ferro e acciaio spugnoso

(a) Steenkool, bruinkool en bruinkoolbriketten — cokes en half-cokes van steenkool (uitgezonderd voor de vervaardiging van elektroden) en van bruinkool  
(b) Ijzer- en mangaanerts — inclusief hoogovenstof  
(c) Staalschroot en gegoten schroot; gebruikte rails niet inbegrepen  
(d) Ruwijzer, spiegelijzer en hoogoven-ferromangaan  
(e) Inclusief gebruikte rails  
(f) Op basis van de douanestatistieken met betrekking tot de invoer  
(h) Inclusief sponsijzer en sponsstaal



**Teil I: Eisenschaffende Industrie**

**1<sup>ère</sup> Partie: Sidérurgie proprement dite**

**1<sup>a</sup> Parte: Siderurgia propriamente detta**

**1<sup>e</sup> Deel: IJzer- en staalproducerende industrie**

I

Erzeugung — „Roheisen, Rohstahl,  
Nebenprodukte, Erzeugungsanlagen“

Produzione — « Ghisa, acciaio grezzo,  
sotto-prodotti, installazioni produttrici »

Production — « Fonte, acier brut et  
sous-produits, appareils de production »

Produktie — „Ruwijzer, Ruwstaal,  
Bijprodukten, Produktie-installaties“

1000 t

Zeit Période Periodo Tijdvak	Übliche unlegierte Sorten · Non alliées courantes Non legate correnti · Ongeleerd gewoon ruwijzer				Spiegel- eisen  Spiegel  Ghisa speculare  Spiegelijzer	Kohlenstoff- reiches Ferromangan  Ferro- manganèse carburé  Ferro- manganese carburato  Koolstofrijk ferro- mangaan	Sonstiges Roheisen (b)  Autres fontes (b)  Altre ghisa (b)  Overige soorten ruwijzer (b)	Gemeinschaft zusammen Production totale Communauté Produzione totale Comunità Totaal Gemeenschap	
	Für die Stahlerzeugung D'affinage Da affinazione Voor de staalproductie		Gußroheisen De moulage Da fonderia Gieterij-ijzer					Zusammen Total Totale Totaal	darunter in Elektro- Roheisenöfen  dont au four électrique à fonte  di cui al forno elettrico per ghisa  waarvan in elektrische ruwijzerovens
	Thomas P > 0,5% Si ≤ 1,0%	Martin P ≤ 0,5% Mn > 1,5%	Phosphor- haltig  Phosphoreuse  Fosforosa  Fosfor- houdend	Phosphorarm  Non phosphoreuse  Non fosforosa  Niet fosfor- houdend P ≤ 0,5% Mn ≤ 1,5%					
1965	39 590	19 012	1 054	2 272	165	643	466	63 202	341
1966	37 190	20 382	729	2 212	112	658	457	61 741	303
1965 I	3 452	1 495	89	197	13	49	54	5 349	25
II	3 209	1 443	106	176	10	40	36	5 022	24
III	3 586	1 560	89	201	13	56	27	5 531	27
IV	3 293	1 515	94	185	11	65	44	5 205	26
V	3 421	1 579	85	194	15	65	47	5 406	31
VI	3 310	1 539	78	234	23	56	42	5 280	34
VII	3 239	1 560	93	223	15	49	34	5 213	34
VIII	3 044	1 638	74	176	14	50	25	5 021	32
IX	3 300	1 665	77	164	10	54	54	5 324	26
X	3 381	1 705	101	165	9	55	44	5 450	27
XI	3 172	1 661	72	196	14	43	34	5 193	27
XII	3 183	1 653	90	166	19	61	36	5 208	28
1966 I	3 159	1 709	53	221	9	63	41	5 256	23
II	3 042	1 559	65	183	5	54	40	4 948	19
III	3 384	1 737	71	181	12	66	28	5 480	21
IV	3 177	1 635	64	170	9	46	34	5 135	19
V	3 204	1 707	53	200	15	42	35	5 256	27
VI	3 268	1 678	51	174	5	42	48	5 266	27
VII	3 085	1 679	58	184	14	54	25	5 100	28
VIII	2 733	1 747	84	155	3	53	23	4 797	29
IX	3 073	1 740	45	201	13	64	34	5 171	32
X	3 124	1 738	52	205	13	61	41	5 233	28
XI	3 016	1 697	67	173	6	56	42	5 057	24
XII	2 926	1 755	61	170	6	58	66	5 043	25
1967 I	3 141	1 832	45	214	12	67	44	5 355	25
II	2 953	1 783	58	185	10	56	38	5 083	22
III	3 238	2 040	52	205	18	41	37	5 631	25

(a) Production nette, sans fonte repassée, fonte Spiegel et ferro-manganèse carburé au haut fourneau et au four électrique à fonte et, pour l'Allemagne (R.F.), ferro-silicium au haut fourneau

Produzione netta, escluse la ghisa di rifusione, ghisa speculare, ferro-manganese carburato all'alto forno ed al forno elettrico per ghisa e, per la Germania (R.F.), ferro-silicio all'alto forno

(b) Fontes alliées, fontes spéciales, fontes à caractéristiques particulières (sphéroïdale pour malléable) ainsi que la ferro-Si au haut fourneau

Ghisa legate, ghise speciali, ghise a caratteristiche particolari (sferoidale per malleabile) come anche ferro-Si all'alto forno

(a) Einschließlich Spiegeleisen und kohlenstoffreiches Ferromangan, auch aus Elektrorroheisenöfen, und für Deutschland (BR) einschl. Hochofenferrosilizium—ohne umgeschmolzenes Roheisen

Excl. omgesmolten ruwijzer; inclusief spiegelijzer en koolstofrijk ferromangaan, ook uit elektrische ruwijzerovens, en voor Duitsland (BR) inclusief hoogovenferrosilicium

(b) Umfaßt sonstige Hochofen-Ferrolegerungen sowie legiertes Roheisen, nicht in Kokshochöfen erzeugte Sorten und sonstige Spezialqualitäten

Omvat overige hoogoven-ferrolegeringen, gelegeerd ruwijzer, speciaal ruwijzer en ruwijzer met bijzondere eigenschappen (nodulairijzer)

Production nette de fonte d'affinage a)  
(Fonte Thomas — Fonte Martin)

Produzione netta di ghisa da affinazione (a)  
(Ghisa Thomas — Ghisa Martin)

Netto-Erzeugung von Stahlroheisen (a)  
(Thomasroheisen — SM-Stahlroheisen)

Netto-productie van ruwijzer voor de staalproductie (a) — (Thomasruwijzer — Martinruwijzer)

10

1000 t

Zeit Période Periodo Tijdvak	Deutschland (BR)	France	Italia	Nederland	UEBL · BLEU		EGKS CECA
					Belgique België	Luxembourg	
<b>I. Thomasroheisen · Fonte Thomas · Ghisa Thomas · Thomasruwijzer</b> (P > 0,5 ÷ Si ≤ 1 %)							
1965	14 916	12 555	—	—	7 974	4 145	39 590
1966	13 709	12 236	—	—	7 285	3 960	37 190
1965 X	1 235	1 112	—	—	684	349	3 381
XI	1 164	1 034	—	—	640	334	3 173
XII	1 094	1 080	—	—	669	341	3 183
1966 I	1 151	1 037	—	—	630	341	3 159
II	1 124	1 000	—	—	606	312	3 042
III	1 269	1 117	—	—	650	349	3 384
IV	1 177	1 045	—	—	621	334	3 177
V	1 221	1 031	—	—	618	334	3 204
VI	1 226	1 073	—	—	633	336	3 268
VII	1 239	970	—	—	548	329	3 085
VIII	1 175	711	—	—	535	310	2 730
IX	1 086	1 047	—	—	614	326	3 073
X	1 087	1 110	—	—	587	340	3 124
XI	1 034	1 046	—	—	611	324	3 016
XII	921	1 049	—	—	630	325	2 925
1967 I	1 097	1 066	—	—	647	331	3 141
II	1 051	986	—	—	603	314	2 954
III	1 136	1 098	—	—	665	339	3 228
IV	—	—	—	—	—	324	—
<b>II. SM Stahlroheisen · Fonte Martin · Ghisa Martin · Martinruwijzer</b> (P ≤ 0,5 % + Mn > 1,5 %)							
1965	9 768	1 680	5 178	2 118	269	—	19 012
1966	9 698	1 983	5 910	1 997	794	—	20 382
1965 X	814	142	524	169	56	—	1 705
XI	807	147	487	169	51	—	1 661
XII	757	161	498	180	57	—	1 653
1966 I	807	166	506	173	57	—	1 709
II	771	166	433	131	60	—	1 559
III	854	160	491	166	67	—	1 737
IV	771	156	484	160	64	—	1 635
V	807	170	505	161	63	—	1 707
VI	822	157	479	156	65	—	1 678
VII	866	147	501	127	38	—	1 679
VIII	854	125	525	178	64	—	1 747
IX	786	186	500	183	86	—	1 740
X	770	186	496	192	94	—	1 738
XI	804	174	472	180	68	—	1 697
XII	787	190	519	191	69	—	1 755
1967 I	851	191	522	195	72	—	1 832
II	869	165	486	200	64	—	1 783
III	960	238	555	215	72	—	2 040
IV	—	—	—	—	—	—	—

a) Fonte non alliéée courante, sans la fonte repassée  
Ghisa non legate comune, escluse la ghisa di rifusione

(a) Unlegierte Roheisensorten, ohne umgeschmolzenes Roheisen  
Ongelegerd gewoon ruwijzer, excl. omgesmolten ruwijzer

Production nette de fonte de moulage (a)  
(Fonte phosphoreuse — Fonte non phosphoreuse)

Netto-Gußroheisenerzeugung (a)  
(Phosphorhaltiges Roheisen — Phosphorarmes  
Roheisen)

Produzione netta di ghisa da fonderia (a)  
(Ghisa fosforosa — Ghisa non fosforosa)

Netto-productie van gieterij-ijzer (a)  
(Fosforhoudend en niet-fosforhoudend gieterij-ijzer)

1000 t

Zeit Période Periodo Tijdvak	Deutschland (BR)	France	Italia	Nederland	UEBL · BLEU		EGKS CECA
					Belgique België	Luxembourg	
I. Phosphorhaltig · Phosphoreuse · Fosforosa · Fosforhoudend (P > 0,5 % ÷ Si > 1 %)							
1965	453	416	50	76	59	—	1 054
1966	304	282	38	41	63	—	729
1965 X	49	33	1	10	8	—	101
XI	38	26	1	4	4	—	72
XII	51	23	1	9	7	—	90
1966 I	16	32	0	—	5	—	53
II	24	28	0	5	7	—	65
III	32	35	1	—	4	—	71
IV	38	20	—	—	6	—	64
V	26	23	0	—	4	—	53
VI	28	17	1	1	4	—	51
VII	20	12	15	8	4	—	58
VIII	30	22	15	9	9	—	84
IX	13	18	3	6	5	—	45
X	23	24	0	—	5	—	52
XI	29	25	—	5	7	—	67
XII	24	26	—	7	3	—	61
1967 I	14	26	1	—	3	—	45
II	27	21	1	—	8	—	58
III	20	24	1	—	7	—	52
IV						—	
II. Phosphorarm · Non phosphoreuse · Non fosforosa · Niet-fosforhoudend (P ≤ 0,5 % ÷ Mn ≤ 1,5 %)							
1965	1 291	509	261	170	41	—	2 272
1966	1 138	532	308	170	44	—	2 212
1965 X	79	48	27	8	3	—	165
XI	99	57	21	14	6	—	196
XII	86	44	20	12	3	—	166
1966 I	110	49	37	23	3	—	221
II	101	42	27	12	1	—	183
III	95	56	26	—	4	—	181
IV	98	43	30	—	0	—	170
V	103	61	27	4	5	—	200
VI	88	41	24	18	3	—	174
VII	103	35	14	30	2	—	184
VIII	97	20	17	17	4	—	155
IX	94	53	31	19	6	—	201
X	101	51	28	21	4	—	205
XI	74	52	25	16	6	—	173
XII	74	50	29	11	6	—	170
1967 I	81	65	40	20	8	—	214
II	68	52	52	10	3	—	185
III	90	60	43	8	5	—	205
IV						—	

(a) Fonte non alliée courante, sans la fonte repassée  
Ghisa non legata comune, esclusa la ghisa di rifusione

(a) Unlegierte Roheisensorten, ohne umgeschmolzenes Roheisen  
Ongelegeerd gewoon ruwijzer, excl. omgesmolten ruwijzer



**Production de fonte spiegel et de ferro-manganeuse carburé**

**Erzeugung von Spiegeleisen und kohlenstoffreichem Ferro-Mangan**

12

**Produzione di ghisa speculare e di ferro-manganese carburato**

**Productie van spiegelijzer en koolstofrijk ferro-mangaan**

1000 t

Zeit Période Periodo Tijdvak	Deutschland (BR)	France	Italia	Nederland	UEBL · BLEU		EGKS CECA
					Belgique België	Luxembourg	
1965	280	432	10	—	85	—	808
1966	296	355	14	—	105	—	770
1966 I	25	37	1	—	10	—	72
II	21	31	0	—	8	—	59
III	34	36	0	—	8	—	78
IV	19	27	0	—	8	—	54
V	19	30	1	—	8	—	57
VI	21	19	0	—	7	—	48
VII	32	26	0	—	10	—	69
VIII	23	22	3	—	8	—	56
IX	36	31	3	—	7	—	77
X	22	38	3	—	11	—	73
XI	22	29	2	—	10	—	62
XII	23	29	1	—	12	—	65
1967 I	32	37	—	—	10	—	75
II	28	31	1	—	6	—	66
III	21	25	1	—	12	—	59
IV							

**Production de fontes spéciales par pays (a)**

**Erzeugung von sonstigem Roheisen nach Ländern (a)**

13

**Produzione di ghise speciali per paesi (a)**

**Productie van overige ruwijzersoorten per land (a)**

Zeit Période Periodo Tijdvak	Deutschland (BR)	France	Italia	Nederland	UEBL · BLEU		EGKS CECA
					Belgique België	Luxembourg	
1965	281	174	2	—	8	—	466
1966	268	177	2	—	10	—	457
1966 I	25	15	0	—	1	—	41
II	24	15	0	—	—	—	40
III	13	14	0	—	1	—	28
IV	15	19	0	—	—	—	34
V	22	11	0	—	1	—	35
VI	28	18	0	—	1	—	48
VII	15	9	0	—	1	—	25
VIII	18	4	0	—	—	—	23
IX	20	12	0	—	1	—	34
X	23	16	0	—	2	—	41
XI	26	17	0	—	—	—	43
XII	38	27	0	—	2	—	66
1967 I	38	3	0	—	3	—	44
II	24	13	0	—	—	—	38
III	32	4	0	—	0	—	37
IV							

(a) Fontes alliées, fontes spéciales et à caractéristiques particulières  
Ghise legate, ghise speciali e con caratteristiche particolari

(a) Legiertes Roheisen, sowie die verschiedenen Sonderroheisen  
Gelegeerd ruwijzer, evenals de verschillende soorten speciaal ruwijzer

Évolution de la structure de la production de fonte brute par qualités en % de la production totale

Evoluzione della struttura della produzione di ghisa grezza per qualità, espressa in % della produzione totale

Entwicklung der Roheisenerzeugung nach Sorten in % der Erzeugung insgesamt

Verloop van de ruwijzerproductie naar soorten in % van de totale produktie

Zeit Période Periodo Tijdvak	Übliche unlegierte Sorten · Non alliées courantes Non legate correnti · Ongelegerd gewoon ruwijzer				Spiegeleisen und kohlenstoffreiches Ferromangan Spiegel et ferro Mn carburé Ghisa speculare e ferro Mn carburato Spiegelijzer en hoogovenferro Mn	Sonstige Autres Altre Overige	Insgesam: Total Totale Totaal
	Für die Stahlerzeugung · D'affinage Da affinazione · Voor de staalproductie		Gußroheisen · De Moulage Da fonderia · Gieterij-ijzer				
	Thomas P > 0,5% Si ≤ 1,0%	Martin P ≤ 0,5% Mn > 1,5%	Phosphorhaltig Phosphoreuse Fosforosa Fosforhoudend P > 0,5% Si > 1%	Phosphorarm Non phosphoreuse Non fosforosa Niet fosforhoudend P ≤ 0,5% Mn ≤ 1,5%			
	1	2	3	4			
<b>DEUTSCHLAND (BR)</b>							
1965	55,3	36,2	1,7	4,8	1,0	1,0	100,0
1966	53,9	38,2	1,2	4,5	1,2	1,0	100,0
<b>FRANCE</b>							
1965	79,7	10,7	2,6	3,2	2,7	1,1	100,0
1966	78,5	12,8	1,8	3,5	2,3	1,1	100,0
<b>ITALIA</b>							
1965	—	94,2	0,7	4,9	0,2	0,0	100,0
1966	—	94,2	0,7	4,9	0,2	0,0	100,0
<b>NEDERLAND</b>							
1965	—	89,6	3,2	7,2	—	—	100,0
1966	—	90,4	1,9	7,7	—	—	100,0
<b>BELGIQUE · BELGIË</b>							
1965	94,5	3,2	0,7	0,5	1,0	0,1	100,0
1966	87,7	9,6	0,8	0,5	1,2	0,1	100,0
<b>LUXEMBOURG</b>							
1965	100,0	—	—	—	—	—	100,0
1966	100,0	—	—	—	—	—	100,0
<b>EGKS · CECA</b>							
1965	62,6	30,1	1,7	3,6	1,3	0,7	100,0
1966	60,2	33,0	1,3	3,6	1,2	0,7	100,0

Production d'acier brut par mode de fabrication dans l'ensemble de la Communauté (a)

Erzeugung von Rohstahl nach Verfahren in der Gemeinschaft insgesamt (a)

15

Produzione di acciaio grezzo secondo il processo di fabbricazione nell'insieme della Comunità (a)

Productie van ruwstaal per procédé in de Gemeenschap (a)

1000 t

Zeit Période Periodo Tijdvak	Zusammen Total Totale Totaal	Nach Verfahren · Par mode de fabrication Secondo il processo di fabbricazione · Per procédé					
		Thomas	S.M. Martin	Elektro Electrique Elettrico	L.D. L.D.A.C. O.L.P. Kaldo. Rotor	Bessemer	Sonstiger Autres Altri Andere
	1	2	3	4	5	6	7
<b>Rohblöcke und Flüssigstahl für Stahlguß · Lingots et acier liquide pour moulage</b>							
<i>Lingotti e acciaio spillato per getti grezzi · Blokken en vloeibaar staal voor gietwerk</i>							
1965	85 991	32 141	26 874	10 334	16 501	122	20
1966	85 105	30 111	24 344	10 656	19 883	92	18
1966 I	7 105	2 556	2 098	877	1 563	8	1
II	6 844	2 498	1 994	841	1 503	8	2
III	7 708	2 748	2 270	962	1 715	10	2
IV	7 105	2 561	2 037	868	1 630	8	2
V	7 237	2 501	2 174	913	1 640	8	2
VI	7 396	2 672	2 110	912	1 692	9	2
VII	6 982	2 439	2 048	854	1 635	5	1
VIII	6 515	2 177	1 894	728	1 710	5	1
IX	7 252	2 535	2 021	933	1 753	8	1
X	7 255	2 563	2 013	950	1 719	7	1
XI	6 929	2 462	1 900	880	1 678	7	2
XII	6 802	2 400	1 799	906	1 687	8	2
1967 I	7 367	2 517	2 024	972	1 845	7	2
II	7 003	2 355	1 940	924	1 776	6	2
III		2 561	2 088		2 032		
IV							
<b>darunter Rohblöcke · Dont lingots · Di cui lingotti · waarvan blokken</b>							
1965	84 696	32 136	26 771	9 295	16 490	—	4
1966	83 895	30 106	24 270	9 645	19 871	—	2
1966 I	7 001	2 556	2 091	793	1 562	—	0
II	6 740	2 497	1 986	755	1 501	—	0
III	7 592	2 747	2 262	868	1 714	—	0
IV	7 005	2 560	2 030	785	1 629	—	1
V	7 137	2 501	2 168	828	1 639	—	0
VI	7 293	2 671	2 104	827	1 691	—	0
VII	6 895	2 438	2 041	779	1 635	—	0
VIII	6 433	2 177	1 888	658	1 709	—	0
IX	7 144	2 535	2 015	842	1 752	—	0
X	7 151	2 563	2 009	861	1 718	—	0
XI	6 829	2 461	1 895	796	1 677	—	0
XII	6 703	2 400	1 794	823	1 686	—	0
1967 I	7 266	2 517	2 019	886	1 844	—	0
II	6 904	2 355	1 935	839	1 723	—	0
III	7 553	2 560	2 082	880	2 031	—	0
IV							

(a) Y compris la production d'acier liquide pour moulage des fonderies d'acier indépendantes  
Ivi compresa la produzione di acciaio liquido per getti delle fonderie d'acciaio indipendenti

(a) Einschließlich der Erzeugung von Flüssigstahl für Stahlguß der unabhängigen Stahlgießereien  
Met inbegrip van de productie van vloeibaar staal voor gietwerk van de zelfstandige staaigietereien

1000 t

Zeit Période Periodo Tijdvak	Deutschland (BR)	France	Italia	Nederland	UEBL · BLEU		EGKS CECA
					Belgique België	Luxembourg	
<b>A) Thomas</b>							
1965	10 811	10 396	—	—	6 894	4 040	32 141
1966	9 795	10 301	—	—	6 245	3 767	30 111
1965 X	896	921	—	—	591	343	2 751
XI	854	871	—	—	556	322	2 603
XII	791	932	—	—	578	325	2 626
1966 I	843	864	—	—	531	318	2 556
II	819	851	—	—	524	303	2 497
III	917	955	—	—	558	319	2 748
IV	837	881	—	—	527	315	2 560
V	849	839	—	—	504	309	2 501
VI	882	927	—	—	549	314	2 672
VII	883	799	—	—	439	317	2 438
VIII	821	587	—	—	473	297	2 177
IX	762	898	—	—	553	323	2 535
X	772	931	—	—	529	331	2 563
XI	749	880	—	—	522	311	2 462
XII	661	890	—	—	539	311	2 400
1967 I	752	900	—	—	551	315	2 517
II	721	835	—	—	515	285	2 355
III	753	932	—	—	569	307	2 561
IV						305	
<b>B) SM-Martin</b>							
1965	15 805	4 774	5 145	764	385	—	26 874
1966	13 762	4 480	4 955	897	249	—	24 344
1965 X	1 301	420	456	69	31	—	2 277
XI	1 243	372	442	63	26	—	2 146
XII	1 122	367	433	77	25	—	2 023
1966 I	1 207	384	404	79	24	—	2 098
II	1 163	386	355	68	21	—	1 994
III	1 314	427	423	79	27	—	2 270
IV	1 163	390	392	69	23	—	2 037
V	1 245	397	442	68	23	—	2 175
VI	1 235	407	372	76	20	—	2 110
VII	1 230	332	404	71	10	—	2 048
VIII	1 165	240	390	80	19	—	1 894
IX	1 080	409	430	80	22	—	2 021
X	1 064	402	440	86	21	—	2 013
XI	1 010	347	443	80	20	—	1 900
XII	885	362	450	73	19	—	1 799
1967 I	1 078	380	474	71	20	—	2 024
II	1 060	340	440	80	19	—	1 940
III	1 114	400	477	75	21	—	2 087
IV						—	

a) Lingots et acier liquide pour moulage, y compris la production des fonderies d'acier indépendantes  
 Lingotti e acciaio spillato per getti, ivi compresa la produzione delle fonderie di acciaio indipendenti

(a) Rohblöcke und Flüssigstahl für Stahlguß einschließlich Erzeugung der unabhängigen Stahlgießereien  
 Blokken en vloeibaar staal voor gietwerk met inbegrip van de productie der onafhankelijke stahlgietereien

Production d'acier brut (a) par mode de fabrication

Rohstahlerzeugung (a) nach Verfahren

Produzione di acciaio grezzo (a) secondo il processo di fabbricazione

Productie van ruwstaal (a) per procédé

17

1000 t

Zeit Période Periodo Tijdvak	Deutschland (BR)	France	Italia	Nederland	UEBL · BLEU		EGKS CECA
					Belgique België	Luxembourg	
C) Elektro · Electrique · Elettrico · Elektro							
1965	3 137	1 776	4 753	207	413	57	10 334
1966	3 090	1 868	4 970	300	375	51	10 655
1965 X	267	163	430	20	34	4	918
XI	244	147	432	19	32	6	881
XII	231	158	426	19	34	4	872
1966 I	269	158	390	23	31	5	877
II	249	158	375	25	28	6	841
III	295	173	423	29	36	6	962
IV	254	158	394	23	33	5	868
V	260	155	440	24	31	4	913
VI	272	171	402	31	32	3	912
VII	278	130	414	13	16	3	854
VIII	243	83	337	27	34	4	728
IX	237	175	444	32	39	4	933
X	255	173	453	27	37	4	950
XI	248	160	415	24	30	3	880
XII	227	172	453	21	28	3	906
1967 I	264	176	483	22	32	4	980
II	250	145	445	23	26	4	924
III	240		481	28	31	4	
IV						3	
D) Oxigen-Stahl · Acier à l'oxygène pur · Acciaio all'ossigeno puro · Oxigen-staal							
1965	7 035	2 568	2 789	2 174	1 447	488	16 501
1966	8 653	2 871	3 711	2 099	2 019	572	19 926
1965 X	629	235	302	186	173	45	1 569
XI	588	208	282	184	159	49	1 471
XII	555	222	313	188	163	42	1 488
1966 I	639	227	314	186	153	45	1 561
II	674	233	240	152	159	45	1 501
III	763	247	287	191	171	55	1 715
IV	684	235	314	176	175	46	1 630
V	719	237	302	177	165	41	1 640
VI	746	243	304	164	183	52	1 692
VII	754	230	317	142	145	47	1 635
VIII	809	184	352	179	141	45	1 710
IX	747	254	326	188	188	50	1 753
X	717	265	328	187	176	47	1 719
XI	733	239	297	180	178	51	1 678
XII	669	278	332	176	186	46	1 687
1967 I	819	285	319	179	191	52	1 845
II	821	246	291	172	175	71	1 776
III	903	306	359	183	203	78	2 032
IV						71	

(a) Lingots et acier liquide pour moulage, y compris la production des fonderies d'acier indépendantes  
Lingotti e acciaio spillato per getti, ivi compresa la produzione delle fonderie di acciaio indipendenti

(a) Rohblöcke und Flüssigstahl für Stahlguß einschließlich Erzeugung der unabhängigen Stahlgießereien  
Blokken en vloeibaar staal voor gietwerk met inbegrip van de productie der onafhankelijke staalgietereien

18

## Production d'acier brut (a) par mode de fabrication

Produzione di acciaio grezzo (a) secondo il processo di fabbricazione

## Rohstahlerzeugung (a) nach Verfahren

Productie van ruwstaal (a) per procédé

1000 t

Zeit Période Periodo Tijdvak	Deutschland (BR)	France	Italia	Nederland	UEBL · BLEU		EGKS CECA
					Belgique België	Luxembourg	
E) Bessemer und Sonstiger Stahl · Bessemer et autres aciers · Bessemer e altri acciai · Bessemer en andere staalorten							
1965	33	85	2	—	23	—	142
1966	15	73	3	—	20	—	111
1965 X	2	6	0	—	2	—	9
XI	2	6	0	—	2	—	9
XII	2	6	0	—	2	—	10
1966 I	1	6	0	—	2	—	9
II	1	6	0	—	2	—	9
III	2	7	0	—	2	—	11
IV	1	6	0	—	2	—	9
V	1	6	0	—	1	—	9
VI	1	8	0	—	2	—	10
VII	1	4	0	—	1	—	6
VIII	1	4	0	—	2	—	6
IX	1	5	0	—	2	—	8
X	1	5	0	—	1	—	7
XI	1	5	0	—	1	—	7
XII	1	5	0	—	1	—	8
1967 I	1	6	0	—	1	—	9
II	1	6	0	—	1	—	8
III	1		0	—	1	—	
IV				—		—	

(a) Lingots et acier liquide pour moulage, y compris la production des fonderies d'acier indépendantes  
Lingotti e acciaio spillato per getti, ivi compresa la produzione delle fonderie d'acciaio indipendenti

(a) Rohblöcke und Flüssigstahl für Stahlguß einschließlich Erzeugung der unabhängigen Stahlgießereien  
Blokken en vloeibaar staal voor gietwerk met inbegrip van de productie der onafhankelijke staalgietereien

19

## Production d'acier brut par jour ouvré (a)

Produzione di acciaio grezzo per giorno lavorato (a)

## Produktionstägliche Rohstahlerzeugung (a)

Ruwstaalproductie per effectieve werkdag (a)

1000 t

Zeit Période Periodo Tijdvak	Deutschland (BR)	France	Italia	Nederland	UEBL · BLEU		EGKS CECA
					Belgique België	Luxembourg	
1966 I	107,6	58,0	41,0	9,5	29,2	15,4	260,7
II	111,7	62,6	37,3	8,9	30,2	15,7	266,4
III	113,4	62,7	40,5	9,8	29,6	15,3	271,3
IV	108,9	62,7	40,7	9,2	31,1	15,5	268,1
V	113,9	62,3	42,3	9,0	30,5	15,5	273,5
VI	112,0	63,5	40,1	9,1	30,0	15,4	270,1
VII	110,6	58,7	40,6	7,9	29,4	15,2	262,4
VIII	108,5	53,8	40,1	9,5	28,2	15,4	255,5
IX	100,9	62,1	44,5	10,0	30,5	15,5	263,5
X	98,5	62,3	43,6	9,9	29,1	15,6	258,8
XI	97,8	60,6	42,7	9,6	30,3	15,3	256,3
XII	90,2	59,2	44,4	8,8	30,0	15,2	247,8
1967 I	104,1	62,1	45,2	9,0	30,7	15,6	266,7
II	109,9	62,1	45,4	10,0	30,6	15,7	273,7
III	107,6	65,2	45,3		31,2	15,8	
IV	114,7				31,6	15,7	

(a) Y compris la production des fonderies d'acier indépendantes.  
(a) Ivi compresa la produzione delle fonderie di acciaio indipendenti.

(a) Einschliesslich Erzeugung der unabhängigen Stahlgießereien.  
(a) Met inbegrip van de productie der onafhankelijke staalgietereien

Évolution de la structure de la production d'acier brut, par procédés de fabrication, exprimée en % de la production totale

Entwicklung der Rohstahlerzeugung nach Verfahren in % der Erzeugung insgesamt

20

Evoluzione della struttura della produzione di acciaio grezzo, per processi di fabbricazione, in % della produzione totale

Verloop van de ruwstaalproductie per procédé in % van de totale produktie

Zeit Période Periodo Tijdvak	Thomas	Bessemer und sonstiger Stahl Bessemer et autres Bessemer e altri acciai Bessemer en andere staalorten	S.M. Martin	Elektro Electrique Elettrico Elektro	Oxigen-Stahl Oxygène pur Ossigeno puro Oxigen-staal	Total Totale Totale
<b>DEUTSCHLAND (BR)</b>						
1965	29,4	0,1	42,9	8,5	19,1	100,0
1966	27,7	0,0	39,0	8,7	24,5	100,0
<b>FRANCE</b>						
1965	53,0	0,4	24,4	9,0	13,2	100,0
1966	52,6	0,2	22,9	9,6	14,7	100,0
<b>ITALIA</b>						
1965	—	0,0	40,5	37,5	22,0	100,0
1966	—	0,0	36,3	36,4	27,2	100,0
<b>NEDERLAND</b>						
1965	—	—	24,2	6,6	69,2	100,0
1966	—	—	27,5	9,1	63,4	100,0
<b>BELGIQUE · BELGIË</b>						
1965	75,3	0,2	4,2	4,5	15,8	100,0
1966	70,0	0,2	2,8	4,2	13,0	100,0
<b>LUXEMBOURG</b>						
1965	88,2	—	—	1,2	10,6	100,0
1966	85,8	—	—	1,2	13,0	100,0
<b>EGKS · CECA</b>						
1965	37,4	0,2	31,2	12,0	19,2	100,0
1966	35,4	0,1	28,6	12,5	23,4	100,0

1000 t

Zeit Période Periodo Tijdvak	Deutschland (BR)	France	Italia	Nederland	UEBL · BLEU		EGKS CECA
					Belgique België	Luxembourg	
Rohblöcke · Lingots · Lingotti · Ruwe blokken							
1965	36 171	19 237	12 521	3 130	9 059	4 579	84 696
1966	34 738	19 247	13 465	3 239	8 820	4 385	83 895
1965 X	3 042	1 713	1 174	273	823	391	7 417
XI	2 879	1 575	1 142	266	767	376	7 005
XII	2 649	1 653	1 157	283	799	371	6 912
1966 I	2 909	1 609	1 096	287	732	368	7 001
II	2 854	1 604	958	244	725	354	6 740
III	3 233	1 777	1 120	299	784	379	7 592
IV	2 892	1 640	1 086	268	752	366	7 005
V	3 026	1 604	1 169	269	716	353	7 137
VI	3 088	1 723	1 066	270	778	368	7 293
VII	3 099	1 477	1 120	225	607	367	6 895
VIII	2 992	1 081	1 069	285	660	345	6 433
IX	2 780	1 709	1 184	299	796	377	7 144
X	2 765	1 745	1 203	299	756	383	7 151
XI	2 698	1 601	1 139	282	744	364	6 829
XII	2 407	1 676	1 228	269	768	360	6 703
1967 I	2 871	1 715	1 251	270	789	370	7 266
II	2 812	1 559	1 165	274	734	359	6 904
III	2 965	1 789	1 296	285	820	388	7 553
IV							
Flüssigstahl (a) · Acier liquide pour moulage (a) · Acciaio spillato per getti (a) · Vloeibaar staal voor gietwerk (a)							
1965	650	362	159	15	103	6	1 295
1966	577	346	174	16	91	5	1 210
1965 X	53	31	14	1	9	0	110
XI	51	30	7	1	8	0	97
XII	51	30	14	1	9	0	105
1966 I	51	23	12	1	8	0	103
II	51	21	12	1	8	0	104
III	58	32	15	1	10	0	116
IV	48	30	13	1	9	0	101
V	48	28	15	1	7	0	100
VI	48	31	13	1	9	0	103
VII	49	18	14	1	4	0	87
VIII	46	17	10	1	7	0	82
IX	48	34	17	1	8	0	108
X	45	32	17	1	8	0	104
XI	44	31	16	1	7	0	100
XII	42	32	17	1	7	0	99
1967 I	35	31	18	1	7	0	93
II	42	30	19	1	7	0	99
III	45		21	1	7	0	
IV							

(a) Y compris la production d'acier liquide pour moulage des fonderies d'acier indépendantes  
Ivi compresa la produzione di acciaio liquido per getti delle fonderie di acciaio indipendenti

(a) Einschließlich der Erzeugung von Flüssigstahl für Stahlguß der unabhängigen Stahlgießereien  
Met inbegrip van de productie van vloeibaar staal voor gietwerk der zelfstandige staalgietereien



**Production nette de fonte et d'acier brut pour la Sidérurgie « côtière » de la Communauté et pour l'Allemagne et la France par régions**

**Erzeugung an Roheisen und Rohstahl der Küstenwerke der Gemeinschaft sowie für Deutschland und Frankreich nach Gebieten**

22

**Produzione netta di ghisa e di acciaio grezzo per la Siderurgia costiera della Comunità e per Germania e Francia per regioni**

**Productie van ruwijzer en ruwstaal voor de Staalindustrie gelegen aan de kust, voor Duitsland en Frankrijk naar gebieden**

Zeit Période Periodo Tijdvak	Küstenwerke (b) Sidérurgie « côtière » (b) Siderurgia costiera (b) Kustindustrie (b)		Deutschland (BR) · Allemagne (R.F.) Germania (R.F.) · Duitsland (BR)					Frankreich · France Francia · Frankrijk					
	1 000 t	% (c)	Nord- rhein West- falen	Saar- land	Hessen- Rheinl. Pfalz Baden-W. Bayern	Übrige Länder (d)	Ins- gesamt Total Totale Totaal	Est	Nord	Ouest	Centre	Autres régions Aitre regioni	Ins- gesamt Total Totale Totaal
<b>Roheisen (a) · Fonte (a) · Ghisa (a) · Ruwijzer (a)</b>													
1965	9 493	15,0	18 530	3 669	1 186	3 605	26 990	11 206	3 491	768	—	301	15 766
1966	10 287	16,7	17 131	3 700	1 122	3 461	25 413	11 080	3 537	762	—	205	15 584
1966 I	886	16,8	1 415	324	92	303	2 133	937	312	63	—	24	1 336
II	747	15,1	1 399	296	92	278	2 065	916	284	61	—	20	1 282
III	832	15,2	1 556	324	107	310	2 297	1 009	316	70	—	22	1 417
IV	807	15,7	1 450	290	91	288	2 118	936	288	65	—	19	1 309
V	840	16,0	1 504	297	92	307	2 199	922	314	67	—	24	1 326
VI	820	15,6	1 509	306	92	304	2 212	951	291	60	—	23	1 325
VII	843	16,5	1 551	326	100	321	2 299	862	270	50	—	17	1 199
VIII	891	18,5	1 463	318	92	324	2 198	668	174	60	—	4	905
IX	905	17,5	1 333	315	89	296	2 034	965	314	58	—	11	1 348
X	912	17,4	1 349	315	93	269	2 026	1 002	337	73	—	13	1 425
XI	874	17,3	1 329	302	93	265	1 989	953	309	67	—	14	1 343
XII	930	18,4	1 290	293	89	195	1 867	959	329	68	—	14	1 370
1967 I	957	17,9	1 436	306	86	285	2 113	989	317	69	—	14	1 389
II	888	17,5	1 406	278	80	303	2 067	914	279	60	—	12	1 268
III	1 014	18,0	1 570	285	88	336	2 279	994	370	69	—	15	1 448
IV			1 624	303	87	337	2 351						
<b>Rohstahl · Acier brut · Acciaio grezzo · Ruwstaal</b>													
1965	11 988	13,9	26 925	4 215	1 412	4 899	36 821	12 307	5 243	761	850	438	19 599
1966	12 981	15,2	24 796	4 338	1 360	4 821	35 316	12 258	5 244	769	855	467	19 594
1966 I	1 099	15,5	2 092	359	107	402	2 960	1 003	455	63	79	38	1 639
II	939	13,7	2 055	332	111	407	2 905	1 016	437	65	78	39	1 635
III	1 112	14,4	2 321	387	131	451	3 291	1 133	482	72	82	40	1 810
IV	1 073	15,1	2 081	341	107	410	2 940	1 045	443	66	79	37	1 670
V	1 096	15,1	2 187	356	109	423	3 074	1 001	448	75	69	40	1 633
VI	1 034	14,0	2 220	370	112	434	3 136	1 104	457	69	81	44	1 754
VII	1 035	14,8	2 208	390	115	434	3 147	974	382	72	38	29	1 495
VIII	1 119	17,2	2 108	370	116	445	3 039	730	258	55	26	30	1 098
IX	1 126	15,5	1 932	371	118	407	2 828	1 078	480	56	84	45	1 743
X	1 129	15,6	1 952	375	109	374	2 810	1 102	486	62	82	44	1 777
XI	1 090	15,7	1 904	352	117	369	2 742	1 025	438	53	76	39	1 632
XII	1 129	16,6	1 737	334	108	265	2 444	1 046	478	61	81	42	1 708
1967 I	1 151	15,6	2 070	356	109	378	2 914	1 065	490	84	44		1 747
II	1 049	15,0	2 016	340	106	392	2 854	986	429	76	42		1 589
III	1 241	16,2	2 133	336	107	434	3 011						
IV			2 235	356	113	451	3 154						

- (a) Fonte, Spiegel et ferro-manganèse carburé au haut fourneau et au four électrique à fonte et, pour l'Allemagne (R.F.), ferro-silicium au haut fourneau Ghisa, ghisa speculari, ferro-manganese carburato all'alto forno ed al forno elettrico per ghisa e per la Germania (R.F.) ferro-silicio all'alto forno
- (b) Production des usines complètement intégrées seulement  
Solo la produzione degli stabilimenti completamente integrati
- (c) Par rapport à la production totale de la Communauté  
In rapporto a la produzione totale della Comunità
- (d) Y compris Berlin (Ouest) depuis 1966  
Berlino ovest compresa da 1966

- (a) Einschließlich Spiegeleisen und kohlenstoffreiches Ferromangan, auch aus Elektro-roheisenöfen, u. für Deutschland (BR) einschl. Hochofen-Ferrosilicium Inklusief spiegelijzer en koolstofrijk ferromangaan, ook uit elektrische ruwijzerovens, en voor Duitsland (BR) inclusief hoogoven-ferrosilicium
- (b) Erzeugung der Vollständig integrierten Werke  
Productie van de volledige geïntegreerde werken
- (c) Bezogen auf die Gesamterzeugung der Gemeinschaft  
Met betrekking tot de totale productie van de Gemeenschap
- (d) Einschl. Berlin (West) ab 1966  
West Berlin inbegrepen vanaf 1966

1000 t

Zeit Période Periodo Tijdvak	Deutsch- land (BR)	France	Italia	Benelux	EGKS CECA	Deutsch- land (BR)	France	Italia	Benelux	EGKS CECA
	A) Unlegierte Rohblöcke A) Lingots d'aciers fins au carbone A) Lingotti di acciaio fino al carbonio A) Blokken uit speciaal koolstofstaal					C) Flüssigstahl für Stahlguß, legiert (a) C) Aciers alliés liquides pour moulage (a) C) Acciai legati spillati per getto (a) C) Vloeibaar staal voor gietwerk, gelegerd (a)				
1965	744,7	649,9	571,7	100,5	2 066,7	128,9	31,0	18,8	3,5	182,2
1966	733,3	682,4	665,5	114,5	2 195,7	115,5	29,4	18,8	3,2	166,9
1966 I	62,8	60,3	48,2	9,8	181,1	10,5	2,9	1,1	0,2	14,7
II	57,0	59,1	54,8	7,6	178,5	11,0	2,8	1,2	0,3	15,3
III	69,1	61,9	55,2	8,3	194,5	11,8	2,9	1,7	0,2	16,5
IV	63,7	62,0	47,3	10,6	183,6	9,7	2,5	1,4	0,3	13,8
V	62,6	54,9	59,5	11,0	188,0	9,7	2,5	1,7	0,2	14,1
VI	62,0	58,1	54,2	11,2	185,5	9,6	2,5	1,5	0,3	13,9
VII	63,7	34,9	48,3	4,0	150,9	9,4	1,0	1,4	0,2	12,0
VIII	61,8	41,6	36,9	9,6	149,9	8,4	2,4	1,2	0,2	12,2
IX	61,9	58,9	61,4	11,1	193,3	8,9	3,0	1,6	0,3	13,8
X	63,3	67,4	67,1	12,2	209,8	8,7	2,4	2,0	0,2	13,3
XI	56,0	58,6	67,5	9,8	191,9	9,1	2,1	1,9	0,4	13,5
XII	49,3	64,6	63,9	9,5	187,4	8,6	2,4	1,7	0,3	13,0
1967 I	57,0	65,5	69,5	7,6	200,1	7,7	2,5	1,5	0,3	12,0
II	52,3	56,4	67,3	13,3	189,3	7,6	2,4	1,8	0,1	11,9
III	51,7	59,6	62,2	13,2	186,7	8,5	2,5	2,3	0,2	13,5
	B) Legierte Rohblöcke B) Lingots d'aciers spéciaux alliés B) Lingotti di acciaio speciale legato B) Gelegerde blokken					D) Edelstähle insgesamt (A+B+C) D) Aciers fins et spéciaux (A+B+C) D) Acciai fini e speciali (A+B+C) D) Totaal speciaalstaal (A+B+C)				
1965	2 234,6	1 083,9	730,1	111,8	4 160,4	3 108,1	1 764,7	1 320,6	215,9	6 409,3
1966	2 183,2	1 177,6	933,0	115,5	4 409,3	3 032,0	1 889,4	1 617,3	233,2	6 771,9
1966 I	195,1	99,9	57,9	10,0	362,9	268,4	163,0	107,3	20,1	558,8
II	174,2	97,4	65,5	9,8	346,9	242,2	159,3	121,5	17,9	540,9
III	198,8	102,9	77,3	10,4	389,4	279,7	167,6	134,3	19,0	600,6
IV	181,9	97,0	73,6	11,6	364,2	255,3	161,5	122,3	22,5	561,6
V	179,8	94,5	85,0	10,1	369,4	252,1	151,9	146,2	21,3	571,5
VI	192,5	105,2	80,5	9,8	388,0	264,3	165,8	136,2	21,2	587,5
VII	195,4	62,8	87,6	7,0	352,8	268,5	98,7	137,2	11,3	515,7
VIII	187,4	72,1	50,3	8,0	317,8	257,6	116,1	88,4	17,8	479,9
IX	172,0	116,4	93,5	11,5	393,4	243,0	178,4	156,4	22,7	600,5
X	179,1	112,9	86,8	8,8	387,6	251,0	182,8	155,8	21,1	610,7
XI	167,1	104,6	86,5	9,5	367,7	232,3	165,3	155,9	19,7	573,2
XII	159,8	111,9	88,6	8,8	369,1	217,7	179,0	154,2	18,5	569,4
1967 I	182,0	110,0	91,5	11,1	394,6	247,1	178,0	162,5	19,0	606,6
II	171,7	102,2	85,6	6,6	366,1	231,5	161,0	154,7	20,0	567,3
III	168,6	116,7	94,7	7,6	387,6	288,8	178,8	159,2	21,1	587,9

(a) Sans la production des fonderies d'acier indépendantes  
Non compresa la produzione delle fonderie d'acciaio indipendenti(a) Ohne die Erzeugung der unabhängigen Stahlgießereien  
Onafhankelijke staalgietterijen niet inbegrepen

**Production d'aciers spéciaux alliés dans la Communauté (a) et les principaux pays tiers (lingots et moulages)**

*Produzione di acciai speciali legati nella Comunità (a) e nei principali paesi terzi (lingotti e getti)*

**Erzeugung an legierten Edelstählen (Blöcken und Flüssigstahl) (a) in der Gemeinschaft und in den wichtigsten dritten Ländern**

*Productie van gelegeerd speciaalstaal (blokken en vloeibaar staal voor gietwerk) (a) van de Gemeenschap en de voornaamste derde landen*

24

1000 t

Zeit Période Periodo Tijdvak	EGKS CECA	Großbritannien Royaume-Uni	Schweden Suède	Österreich Autriche	USA	Japan (b) Japon (b)
1965	4 342,5	1 975,9	1 029,2	484,8	13 400,8	3 857,6
1966	4 576,2	1 789,4	1 055,6		13 950,2	5 113,6
1964 X	361,8	167,3	} 259,2	} 112,6	1 005,4	340,8
XI	348,3	153,4			1 007,2	344,0
XII	343,6	168,7*)			1 057,6	342,4
1965 I	368,6	159,8	} 291,1	} 120,9	1 129,8	321,6
II	372,1	166,4			1 188,0	322,8
III	407,3	209,3*)			1 351,3	339,2
IV	376,9	155,7	} 258,9	} 123,7	1 228,2	321,6
V	377,3	167,2			1 137,5	324,8
VI	368,3	185,6*)			1 141,5	332,8
VII	366,6	105,1	} 214,0	} 122,3	1 203,0	315,2
VIII	297,7	131,4			1 115,9	292,8
IX	358,4	200,1*)			1 005,3	308,8
X	354,0	160,0	} 265,2	} 117,9	938,5	331,2
XI	345,7	162,2			958,9	321,6
XII	349,1	173,0*)			997,2	316,8
1966 I	377,6	156,7	} 301,4	} 111,0	1 111,4	320,0
II	362,2	165,4			1 074,9	326,4
III	405,9	200,0*)			1 301,7	363,2
IV	378,0	135,7	} 280,0	} 111,7	1 222,1	392,0
V	383,5	149,8			1 261,8	400,0
VI	401,9	167,8*)			1 200,0	428,8
VII	364,8	89,9	} 209,9	} 106,1	1 065,4	459,2
VIII	330,0	158,2*)			1 137,3	446,4
IX	407,2	144,7			1 131,7	481,6
X	400,9	135,6	} 264,3	}	1 191,9	497,6
XI	381,2	175,9*)			1 108,9	496,0
XII	382,1	109,3			902,2	505,6
1967 I	407,6	119,2	} 260,0	}	1 084,5	508,8
II	378,0	129,5			1 034,6	504,0
III	401,1	154,9			1 105,9	555,2
IV					1 109,3	

(a) Les définitions ne sont pas exactement comparables entre pays (ex. : pour les pays anglo-saxons il s'agit de tous les aciers alliés); d'autre part pour l'Autriche et le Japon les aciers fins au carbone sont inclus alors qu'ils ne le sont pas pour les autres pays

Le definizioni non sono esattamente paragonabili fra paesi (es.: per i paesi anglosassoni trattasi di tutti gli acciai legati); d'altronde per l'Austria e il Giappone gli acciai fini al carbonio sono inclusi allorchè non lo sono per gli altri paesi

(b) La production d'aciers spéciaux en équivalent d'acier brut a été estimée en multipliant par le coefficient 1,6 la production de produits laminés en aciers spéciaux

La produzione di acciai speciali in equivalente di acciaio grezzo è stata stimata moltiplicando per il coefficiente 1,6 la produzione di prodotti laminati in acciaio speciale

\*) Mois de cinq semaines · Mese di cinque settimane

(a) Die Begriffsbestimmungen sind für die einzelnen Länder nicht voll vergleichbar, z.B.: Für die USA und Großbritannien handelt es sich um die Summe aller legierten Stähle; andererseits sind bei Österreich und Japan, abweichend von den übrigen Ländern, auch noch die unlegierten Edelstähle mit eingeschlossen

De definities zijn voor de verschillende landen niet helemaal vergelijkbaar, bijv. voor de Verenigde Staten en het Verenigd Koninkrijk wordt het totaal van alle gelegeerde staalsoorten aangegeven; terwijl bij Oostenrijk en Japan in tegenstelling met de andere landen ook het speciaal koolstofstaal in deze cijfers begrepen is

(b) Die Erzeugung in Rohstahlgewicht ist geschätzt, indem die Walzstahlerzeugung an Edelstahl mit dem Koeffizienten 1,6 multipliziert wurde.

De productie in ruwstaalgewicht is geschat door de productie van walserij-producten met de coëfficiënt 1,6 te vermenigvuldigen

\*) Monate zu 5 Wochen · Maanden van 5 weken

**Production de sous-produits des hauts fourneaux et des aciéries**  
**(Total et kg par t de fonte ou d'acier obtenue)**  
**Produzione dei sotto-prodotti degli alti forni e delle acciaierie**  
**(Totale e kg per t di ghisa o di acciaio ottenuta)**

**Erzeugung an Nebenprodukten der Hochofen- und Stahlwerke**  
**(Insgesamt und kg je t Roheisen oder Thomasstahl)**  
**Produktie van nevenprodukten bij de hoogovens en staalbedrijven**  
**(In totaal en in kg per ton ruwijzer resp. Thomasstaal)**

1000 t — kg/t

Zeit Période Periodo Tijdvak	EGKS · CECA			Thomasschlacke · Scories Thomas · Scorie grezze Thomas · Thomasslakken						
	Gichtstaub Poussières de gueulard Polveri d'alto forno Hoogovenstof		Hochofenschlacke Laitiers de hauts fourneaux Loppe d'alto forno Hoogovenslak	Deutschland (BR)	France	Italia	Nederland	UEBL · BLEU		EGKS CECA
	Menge Tonnes réels Quantità Hoeveelheid	Fe-Inhalt Fer contenu Contenuto in ferro Fe-gehalte						Belgique België	Luxembourg	
	1	2	3	4	5	6	7	8	9	10

## A) Mengen insgesamt · Quantités totales · Quantità totale · Hoeveelheden

1965	4 034	1 559	37 474	2 981	2 546	—	—	1 673	841	8 041	
1966	3 520	1 359	34 856	2 787	2 560	—	—	1 559	780	7 686	
1964	1	1 131	426	9 359	786	616	28	—	382	203	2 016
	2	1 093	408	9 561	802	651	28	—	403	213	2 095
	3	1 096	425	9 356	852	607	20	—	400	210	2 088
	4	1 177	448	9 958	797	701	4	—	438	204	2 143
1965	1	1 135	432	9 512	784	645	—	—	418	204	2 050
	2	1 035	404	9 429	747	642	—	—	418	210	2 016
	3	940	361	8 925	759	592	—	—	400	213	1 964
	4	924	362	9 608	691	667	—	—	437	214	2 010
1966	1	942	367	8 991	737	677	—	—	411	197	2 022
	2	886	342	8 876	733	651	—	—	398	195	1 977
	3	862	336	8 353	714	567	—	—	357	194	1 832
	4	830	314	8 636	602	665	—	—	393	194	1 854
1967	1			650	664	—	—	399	192	1 904	

B) Je t Roheisen (a) (b) oder Thomasstahl (b) · Par t de fonte (a) (b) ou d'acier Thomas (b)  
B) Per t di ghisa (a) (b) o di acciaio (b) · Per ton ruwijzer (a) (b) resp. thomasstaal (b)

1965	64	25	593	276	245	—	—	243	208	250	
1966	57	22	505	285	249	—	—	250	207	255	
1964	1	78	29	646	261	236	176	—	217	199	235
	2	73	27	635	261	241	179	—	224	195	237
	3	72	28	618	266	249	183	—	226	198	244
	4	37	28	618	270	245	160	—	233	195	245
1965	1	71	27	598	277	244	—	—	235	199	248
	2	65	25	593	275	242	—	—	237	203	247
	3	60	23	574	279	249	—	—	246	215	255
	4	58	23	606	272	245	—	—	253	216	252
1966	1	60	23	573	286	254	—	—	255	210	259
	2	57	22	567	285	246	—	—	252	208	256
	3	57	22	554	290	248	—	—	244	207	256
	4	56	22	565	282	245	—	—	250	204	250
1957	1			292	249	—	—	230	212	256	

(a) Pour la poussière de gueulard: par t de fonte produite au haut fourneau (four électrique à fonte exclu)  
Pour le laitier de haut fourneau: par t de fonte, tous procédés de production confondus  
Per le polveri di alto forno: per t di ghisa ottenuta in alto forno (esclusi i forni elettrici)  
Per la loppe di alto forno: per t di ghisa, ivi compresi tutti i procedimenti di produzione  
(b) Par t de production nette  
Per t di produzione netta

(a) Für Gichtstaub: je t Roheisen aus Hochofen (ohne Erzeugung aus Elektro-Roheisenöfen)  
Für Hochofenschlacke: je t insgesamt erzeugtes Roheisen (alle Erzeugungsverfahren)  
Voor hoogovenstof: per ton ruwijzer uit hoogovens (produktie van elektrische ruwijzer-ovens niet inbegrepen)  
Voor hoogovenslak: per ton ruwijzer (alle produktie-procédés)  
(b) je t Nettoerzeugung  
Per ton netto-produktie

Nombre de hauts fourneaux, de fours électriques à fonte et de convertisseurs Thomas, existants et en activité

Numero di alti forni, di forni elettrici per ghisa e di convertitori Thomas esistenti e in esercizio

Zahl der vorhandenen und in Betrieb befindlichen Hochöfen, Elektro-Roheisenöfen und Thomas-konverter

Aantal der aanwezige en in werking zijnde hoogovens, elektrische ruwijzerovens en Thomas-konverters

26

Zeit Période Periodo Tijdvak (a)	A) Hochöfen · Hauts fourneaux · Alti forni · Hoogovens							B) Elektro- Roheisenöfen Fours électr. à fonte Forni elettr. per ghisa Elektrische ruwijzerovens EGKS · CECA	
	Deutschland (BR)	France	Italia	Nederland	UEBL · BLEU		EGKS · CECA		
					Belgique België	Luxem- bourg			
	1	2	3	4	5	6	7	8	
<b>1. Vorhanden · Existants · Esistenti · Aanwezig</b>									
1965	1	146	138	15	5	52	33	389	54
	2	147	136	15	5	52	31	385	52
	3	145	134	16	5	52	31	383	51
	4	145	133	16	5	52	31	382	50
1966	1	145	131	16	5	52	31	380	43
	2	142	130	16	5	53	31	377	44
	3	142	130	16	5	52	31	376	44
	4	141	130	15	5	52	31	374	39
1967	1	140	127	14	5	52	31	369	39
<b>2. Darunter in Betrieb · Dont en activité · Di cui in esercizio · Waarvan in werking</b>									
1965	1	116	99	13	5	43	27	303	18
	2	113	100	14	5	43	26	301	23
	3	106	92	15	5	43	26	287	21
	4	104	94	15	5	43	25	286	16
1966	1	101	94	15	4	39	25	278	13
	2	96	86	13	5	42	23	265	16
	3	90	88	15	5	39	24	261	18
	4	86	84	15	5	39	23	250	15
1967	1	92	82	13	5	40	23	255	15
<b>C) Thomas-Konverter · Convertisseurs Thomas · Convertitori Thomas · Thomas-konverters</b>									
<b>1. Vorhanden · Existants · Esistenti · Aanwezig</b>									
1965	1	65	100	—	—	56	25	246	
	2	65	100	—	—	56	24	245	
	3	58	100	—	—	56	24	238	
	4	58	100	—	—	51	24	233	
1966	1	58	100	—	—	51	24	233	
	2	58	99	—	—	46	24	227	
	3	58	99	—	—	51	24	232	
	4	58	99	—	—	51	24	232	
1967	1	56	99	—	—	51	24	230	
<b>2. Darunter in Betrieb · Dont en activité · Di cui in esercizio · Waarvan in werking</b>									
1965	1	51	93	—	—	53	24	221	
	2	52	93	—	—	53	24	222	
	3	48	93	—	—	49	24	214	
	4	50	94	—	—	47	24	215	
1966	1	50	94	—	—	50	24	218	
	2	48	93	—	—	43	24	208	
	3	46	91	—	—	49	24	210	
	4	49	92	—	—	48	24	213	
1967	1	48	92	—	—	48	24	212	

(a) Fin de trimestre  
Fine trimestre

(a) Ende des Vierteljahres  
Einde van het kwartaal

Nombre de fours Martin et de fours électriques existants et en activité, dans les aciéries

Zahl der in den Stahlwerken vorhandenen und in Betrieb befindlichen SM- und Elektroöfen

Numero di forni Martin e di forni elettrici esistenti e in esercizio nelle acciaierie

Aantal in de staalfabrieken aanwezige en in werking zijnde Martinovens en elektro-ovens

Zeit Période Periodo Tijdvak (a)	Deutschland (BR)	France	Italia	Nederland	UEBL · BLEU		EGKS · CECA		
					Belgique België	Luxem- bourg	Insgesamt Total Totale Totaal	darunter dont di cui waarvan	
									1
<b>A) SM-Öfen · Fours Martin · Forni Martin · Martin ovens</b>									
<b>1. Vorhanden · Existants · Esistenti · Aanwezig</b>									
1965	1	184	89	52	10	20	—	355	
	2	184	87	53	10	20	—	354	
	3	183	88	51	10	17	—	349	
	4	182	88	51	9	17	—	347	
1966	1	178	85	49	8	11	—	331	
	2	177	80	48	8	11	—	324	
	3	178	80	46	8	11	—	323	
	4	173	79	46	8	11	—	317	
1967	1	165	76	39	8	11	—	299	
<b>2. Darunter in Betrieb · Dont en activité · Di cui in esercizio · Waarvan in werking</b>									
1965	1	141	61	38	6	13	—	259	
	2	132	62	35	6	10	—	245	
	3	120	61	37	6	8	—	232	
	4	119	54	36	7	6	—	222	
1966	1	121	58	35	6	6	—	226	
	2	117	58	35	6	5	—	221	
	3	104	54	37	6	5	—	206	
	4	93	53	36	6	5	—	193	
1967	1	97	55	39	6	5	—	202	

**B) Elektroöfen · Fours électriques · Forni elettrici · Elektro-ovens**

<b>1. Vorhanden · Existants · Esistenti · Aanwezig</b>									(b)
1965	1	184	130	187	10	29	5	545	150
	2	182	127	186	10	29	5	539	150
	3	184	131	182	11	29	5	542	150
	4	185	131	183	9	29	5	542	.
1966	1	189	127	176	9	22	5	528	.
	2	192	127	180	9	20	5	533	.
	3	194	128	177	9	21	5	534	.
	4	190	130	174	9	21	5	529	.
1967	1	190	129	172	9	21	5	526	.
<b>2. Darunter in Betrieb · Dont en activité · Di cui in esercizio · Waarvan in werking</b>									
1965	1	169	107	149	10	16	5	456	130
	2	163	105	143	10	16	5	442	130
	3	165	108	142	11	15	5	446	130
	4	164	108	142	9	16	5	444	.
1966	1	176	106	144	9	14	5	454	.
	2	176	108	138	9	13	5	449	.
	3	168	108	144	9	15	5	449	.
	4	165	111	138	9	14	5	442	.
1967	1	165	110	134	9	14	5	437	.

(a) Fin de trimestre · Fine trimestre  
(b) A induction · A induzione

(a) Ende des Vierteljahres · Einde van het kwartaal  
(b) Induktionsöfen · Inductie-ovens

**Teil I: Eisenschaffende Industrie**

**1<sup>re</sup> Partie: Sidérurgie proprement dite**

**1<sup>a</sup> Parte: Siderurgia propriamente detta**

**1<sup>o</sup> Deel: IJzer- en staalproducerende industrie**


**II**

**Erzeugung an Stahlguß,  
Walzstahlfertigerzeugnissen und  
weiterverarbeiteten Erzeugnissen**

**Produzione di getti di acciaio,  
e di prodotti finiti e terminali**

**Production des moulages d'acier,  
des produits finis et des produits finals**

**Produktie van goed gietstaal,  
eindprodukten en verder bewerkte produkten**





Zeit Période Periodo Tijdvak	Deutschland (BR)	France	Italia	Nederland	UEBL · BLEU		EGKS CECA
					Belgique · België	Luxembourg	
1965	340	224	87	6	58	4	719
1966	300	218	94	8	55	3	677
1964 I	29	21	9	1	5	0	65
II	27	20	2	1	5	0	55
III	27	19	8	1	5	0	60
IV	30	22	9	0	5	0	66
V	24	20	7	1	5	0	57
VI	27	20	7	1	5	0	59
VII	29	14	8	1	4	0	56
VIII	26	14	4	1	5	0	50
IX	29	20	7	1	5	0	62
X	29	19	6	1	5	0	60
XI	29	18	6	1	5	0	60
XII	29	19	6	1	5	—	59
1965 I	29	20	7	1	5	0	62
II	29	21	7	1	5	0	63
III	32	22	7	1	6	0	69
IV	29	21	8	0	6	0	64
V	29	20	7	1	5	0	62
VI	28	20	7	1	6	0	61
VII	29	13	8	1	3	0	53
VIII	26	13	4	1	5	0	50
IX	29	18	8	0	6	0	62
X	28	19	8	1	5	0	61
XI	26	18	8	0	6	0	58
XII	26	19	8	—	6	0	59
1966 I	27	18	6	1	5	0	58
II	26	20	7	1	5	0	59
III	30	21	8	1	6	0	66
IV	25	19	7	1	5	0	57
V	25	18	8	1	4	0	56
VI	25	19	7	1	5	0	57
VII	25	11	8	1	3	0	48
VIII	24	11	5	0	5	0	45
IX	24	21	9	1	5	0	60
X	23	20	9	1	4	0	57
XI	22	20	9	1	4	0	56
XII	22	20	9	1	4	0	55
1967 I	23	19	10	1	4	0	57
II	21		11	1	4	0	
III	23			1	4	0	
IV							
V							
VI							
VII							
VIII							
IX							
X							
XI							
XII							

a) Fonderies d'acier intégrées et indépendantes  
Fonderie di acciaio integrate e indipendenti

(a) Verbundene und unabhängige Stahlgießereien  
Verbonden en onafhankelijke staalgietereien

Production de produits finis laminés de l'ensemble de la Communauté, en quantité absolue et en % de la production totale

Produzione di laminati finiti dell'insieme della Comunità, in quantità assolute e in % della produzione totale

Zeit Période Periodo Tijdvak	Oberbaumaterial Matériel de voie Materiale ferroviario CECA Materiaal voor spoorwegen			Stahl- spund- wände Palplanches Palancole Damwand- staal	Breit- flanschträger Poutrelles à larges ailes Travi ad ali larghe Breed- flensbalken	Sonstige Profile von 80 mm und mehr u. Zoresisen Autres profilés de + de 80 mm et zorès Altri profilati da 80 mm ed oltre e zores Andere balken v. 80 mm en meer, en Zorèsstaal	Röhrenrund- und -vier- kantstahl Ronds et carrés pour tubes Tondi e quadri per tubi Rond- en vierkant staal voor buizen	Walzdraht in Ringen Fil machine en couronne Vergella in matasse Walsdraad gehaspeld	Stabstahl Aciers marchands Laminati mercantili Staaftaal		Breit- flachstahl Larges plats Larghi piatti Universaal- staal
	Schienen Rails Rotaie Rails	Schwellen Traverses Traverse Dwarsliggers	Unterlags- platten Selles Eclisses Piastre e Stecche Onder- legplaten						Insgesamt Total Totale Totaal	darunter Betonstahl dont Ronds à béton di cui tondi per cemento armato waarvan betonstaal	
	1	2	3	4	5	6	7	8	9	10	11
A) Absolute Mengen · Quantité absolue — 1000 t											
1965	951	50	122	455	1 371	3 151	2 003	6 787	15 931	6 296	553
1966	830	35	97	481	1 380	2 973	1 941	6 637	15 332	6 041	511
1965 VII	91	5	9	40	118	289	161	557	1 279	550	48
VIII	68	2	9	41	111	277	146	445	1 038	482	44
IX	80	3	10	43	114	286	164	608	1 371	563	49
X	77	4	9	37	120	299	167	603	1 321	555	44
XI	65	6	13	41	130	280	172	570	1 244	514	44
XII	73	2	10	39	113	281	149	571	1 230	517	41
1966 I	81	4	9	35	121	245	169	543	1 280	436	36
II	75	3	6	34	110	255	149	540	1 250	461	47
III	80	4	8	43	130	279	171	606	1 419	549	49
IV	69	2	11	27	108	269	167	562	1 255	522	36
V	77	2	8	42	116	229	171	564	1 311	539	44
VI	77	2	7	43	128	235	180	561	1 326	543	46
VII	63	1	12	42	111	269	153	554	1 194	516	47
VIII	65	3	8	48	107	212	159	410	1 132	472	38
IX	62	2	7	47	115	247	151	595	1 393	514	45
X	61	5	10	47	116	240	162	581	1 327	543	44
XI	63	5	7	40	116	253	156	547	1 233	486	42
XII	57	3	6	30	101	241	152	274	1 218	459	35
1967 I	73	2	6	37	116	252	166	568	1 331	444	41
II	68	2	7	29	122	246	158	548	1 229	467	45
III	77	2	7	39	125	261	183	574	1 396	533	43
B) In % der Spalte 23 · En % de la colonne 23											
1965	1,6	0,1	0,2	0,7	2,2	5,7	3,3	11,2	25,9	10,4	0,9
1966	1,4	0,0	0,2	0,8	2,3	4,9	3,2	10,9	25,3	10,0	0,8

(a) Non relaminés dans la Communauté

(a) Non rilaminati nella Comunità

Erzeugung an Walzstahlfertigerzeugnissen der Gemeinschaft insgesamt, in absoluten Mengen und in % der Gesamterzeugung

29

Produktie van walselijprodukten van de Gemeenschap, in absolute hoeveelheden en in % van de totale produktie

Bandstahl u. Röhren- streifen Feuillards et bandes à tubes à chaud Nastri stretti a caldo comprese bande per tubi Bandstaal en buizen- strippen	Bleche (warmgewalzt), auf Breitbandstraßen hergestellt Tôles laminées à chaud, obtenus sur trains à larges bandes Lamiere e banda nera laminata a caldo sui treni laminatoi per nostri larghi Plaat, warmgewalst in breedbandwalsen			Bleche (warmgewalzt), auf sonstigen Straßen Tôles laminées à chaud, obtenus sur d'autres trains Lamiere e banda nera laminata a caldo su altri treni Plaat, warmgewalst in andere walsen			Warmbreitband (Fertigerzeugnisse) Coils produits finis Coils prodotti finiti Warmgewalst breedband (als eindprodukt) (a)		Bleche (kaltgewalzt) Tôles laminées à froid Lamiere laminata a freddo Koudgewalste plaat		Insgesamt Total Totale Totaal	Zeit Période Periodo Tijdvak
	≥ 4,76 mm	3-4,75 mm	< 3 mm	≥ 4,76 mm	3-4,75 mm	< 3 mm	≥ 3 mm	< 3 mm	≥ 3 mm	< 3 mm		
	12	13	14	15	16	17	18	19	20	21		
<i>Quantità assoluta · Absolute hoeveelheden — 1000 t</i>												
5 156	939	1 001	351	6 129	349	1 052	932	907	40	12 136	60 367	1965
5 315	1 079	1 024	312	6 129	298	776	1 077	1 249	55	13 084	60 616	1966
404	70	89	26	487	26	76	79	92	4	1 016	4 967	VII 1965
343	82	86	23	453	25	67	93	80	2	784	4 214	VIII
433	86	98	27	518	27	86	111	91	4	1 019	5 227	IX
446	93	90	26	528	28	85	83	78	3	1 064	5 205	X
457	72	84	28	505	28	76	78	81	5	1 002	4 977	XI
435	82	84	29	508	28	76	90	91	5	1 002	4 940	XII
454	79	87	30	500	26	75	70	109	4	1 040	4 976	I 1966
433	76	91	25	501	27	72	53	89	5	997	4 836	II
483	104	106	24	590	31	83	95	84	4	1 161	5 553	III
449	92	96	28	504	27	70	77	112	4	1 074	5 033	IV
461	89	89	26	533	27	68	95	92	5	1 123	5 170	V
465	97	83	30	540	29	71	94	116	6	1 116	5 253	VI
428	87	79	24	489	23	60	82	107	5	1 101	4 934	VII
356	95	71	22	471	20	43	99	123	3	949	4 434	VIII
474	102	80	30	532	25	63	110	100	6	1 144	5 331	IX
453	88	80	25	519	23	60	130	85	6	1 163	5 223	X
418	83	77	25	488	21	57	85	100	4	1 103	4 923	XI
441	86	85	22	459	19	54	108	112	4	1 111	4 917	XII
425	97	96	26	540	21	55	105	92	4	1 145	5 207	I 1967
404	93	84	21	520	20	51	116	95	3	1 102	4 962	II
439	109	87	24	552	24	55	138	129	4	1 213	5 482	III
<i>In % della colonna 23 · In % van kolom 23</i>												
8,5	1,6	1,7	0,6	10,2	0,6	1,7	1,6	1,5	0,1	20,1	100,0	1965
8,8	1,8	1,7	0,5	10,1	0,5	1,3	1,8	2,1	0,1	21,6	100,0	1966

(a) Nicht zum Weiterauswalzen

(a) Warmgewalst breedband dat niet verder uitgewalst wordt binnen de Gemeenschap

**Larges bandes à chaud (coils) — détails complémentaires sur l'ensemble de la Communauté (a)**  
**Nastri larghi a caldo (coils) — particolari complementari per l'insieme della Comunità (a)**

A) Production et transformation des coils dans les usines sidérurgiques

*Produzione e trasformazione di coils negli stabilimenti siderurgici*

A) Erzeugung und Verarbeitung der Coils in der Stahlindustrie

*Produktie en verwerking van warmgewalst breedband (Coils) in de ijzer- en staalindustrie*

1000 t

Zeit Période Periodo Tijdvak	Erzeugung der Warmbreitbandstraßen Production des trains à larges bandes Produzione dei treni a nastri larghi Produktie van de breedbandwalsenrijen		Verarbeitung der Coils durch: · Coils transformées par: Coils trasformati par · Verwerking van coils door:					Insgesamt Total Totale Totaal
	Insgesamt Total Totale Totaal	Darunter Dont Di cui Waarvan	Schneiden zu Warmband Refente en feuillards à chaud Taglio in nastri a caldo Knippen tot warmgewalst bandstaal	Zerschneiden zu Warmblechen Découpage en tôles à chaud Taglio in lamiera a caldo Knippen tot warmgewalste plaat	Warm Weiterauswalzen Relaminage à chaud Rilaminazione a caldo Warmherwalsen	Kalt Weiterauswalzen Relaminage à froid Rilaminazione a freddo Koudherwalsen		
							1	
1965	17 882	17 618	626	2 179	69	13 169	16 044	
1966	19 753	19 474	767	2 287	53	14 244	17 350	
1965 I	1 434	1 337	39	175	2	1 096	1 312	
II	1 365	1 257	35	177	5	1 100	1 317	
III	1 590	1 400	44	185	7	1 204	1 439	
IV	1 531	1 510	50	181	6	1 141	1 378	
V	1 558	1 535	60	167	8	1 141	1 377	
VI	1 467	1 446	51	169	5	1 100	1 325	
VII	1 422	1 400	50	180	6	1 054	1 290	
VIII	1 422	1 402	49	180	5	875	1 109	
IX	1 542	1 519	55	198	6	1 129	1 388	
X	1 577	1 556	57	200	7	1 141	1 404	
XI	1 469	1 450	70	178	7	1 092	1 347	
XII	1 498	1 476	66	188	6	1 102	1 361	
1966 I	1 554	1 532	63	186	5	1 136	1 390	
II	1 511	1 492	68	184	5	1 090	1 347	
III	1 741	1 715	71	221	7	1 276	1 574	
IV	1 624	1 600	56	210	4	1 167	1 437	
V	1 685	1 663	61	197	5	1 226	1 490	
VI	1 718	1 693	62	201	5	1 245	1 513	
VII	1 610	1 584	59	182	3	1 140	1 384	
VIII	1 544	1 519	55	177	2	1 052	1 285	
IX	1 753	1 728	80	192	3	1 263	1 538	
X	1 695	1 668	60	179	4	1 255	1 498	
XI	1 659	1 639	62	176	5	1 197	1 440	
XII	1 659	1 643	75	183	4	1 195	1 457	
1967 I	1 743	1 716	63	209	4	1 244	1 511	
II	1 675	1 650	60	189	3	1 210	1 462	
III	1 867	1 836	65	213	4	1 324	1 607	

(a) Définition des coils, ou ébauches en rouleaux pour tôles (bobines à chaud):  
 Les larges bandes laminées à chaud, de section rectangulaire, d'une épaisseur minimum de 1,5 mm et d'une largeur supérieure à 500 mm, présentées en rouleaux continus (bobines), d'un poids minimum de 500 kg

(a) Definizione dei coils o sbizzi in rotoli per lamiera:  
 I nastri larghi laminati a caldo di sezione rettangolare, con uno spessore minimo di 1,5 mm e con una larghezza superiore a 500 mm, presentati in rotoli continui (bobine) con un peso minimo di 500 kg

**Warmbreitband (Coils) — Ergänzende Angaben für die Gemeinschaft insgesamt (a)**
**Warmgewalst breedband (Coils) — Aanvullende gegevens voor de Gemeenschap (a)**
**30**
**B) Produits obtenus par la transformation des Coils**
**B) Durch Verarbeitung der Coils gewonnene Erzeugnisse**
*Prodotti ottenuti attraverso la trasformazione di coils*
*Producten verkregen door verwerking van warmgewalst breedband (Coils)*

1000 t

Zeit Période Periodo Tijdvak	Warmband Feuillards à chaud Nastri a caldo Warmgew. bandstaal	Bleche (warmgewalzt) · Tôles à chaud Lamiere a caldo · Plaat (warmgewalst)				Kaltgewalzte Bleche Tôles laminées à froid Lamiere laminata a freddo Koudgewalste plaat		Insgesamt Total Totale Totaal
		durch Zerschneiden erzeugt Obtenues par découpage Ottenuti per taglio Verkregen door knippen		durch Weiterwalzen erzeugt Obtenues par relaminage Ottenuti per rilaminazione Verkregen door herwalzen		Insgesamt Total Totale Totaal	Darunter Dont Di cui Waarvan < 3 mm	
		Insgesamt Total Totale Totaal	Darunter Dont Di cui Waarvan < 3 mm	Insgesamt Total Totale Totaal	Darunter Dont Di cui Waarvan < 3 mm			
						1	2	
1965	586	2 051	340	49	48	12 127	12 093	14 812
1966	709	2 167	304	35	32	13 019	13 052	16 020
1965 I	37	166	30	2	1	1 011	1 009	1 215
II	33	164	30	4	4	1 008	1 005	1 208
III	42	178	38	5	5	1 115	1 113	1 339
IV	47	170	32	4	4	1 047	1 044	1 268
V	56	156	28	6	6	1 032	1 029	1 250
VI	48	160	30	4	4	1 024	1 021	1 235
VII	47	167	25	4	4	1 017	1 013	1 235
VIII	46	171	21	3	3	783	781	1 003
IX	51	189	26	4	4	1 017	1 014	1 262
X	54	188	25	5	5	1 062	1 060	1 309
XI	66	167	27	5	4	1 000	997	1 237
XII	61	176	28	4	4	1 009	1 006	1 251
1966 I	59	176	29	3	3	1 042	1 037	1 281
II	63	174	24	4	4	999	995	1 240
III	61	212	24	4	4	1 162	1 159	1 440
IV	52	197	27	3	3	1 075	1 072	1 328
V	56	184	26	3	3	1 125	1 121	1 368
VI	58	190	29	3	3	1 120	1 114	1 371
VII	55	172	24	2	2	1 101	1 096	1 330
VIII	51	165	22	1	1	950	946	1 167
IX	74	188	29	2	2	1 147	1 140	1 410
X	56	170	24	3	2	1 165	1 159	1 395
XI	57	166	25	3	3	1 105	1 100	1 331
XII	68	172	21	3	2	1 112	1 107	1 355
1967 I	59	198	24	2	2	1 148	1 144	1 407
II	56	180	19	2	2	1 104	1 101	1 341
III	61	199	37	2	2	1 215	1 212	1 477

(a) Begriffsbestimmung für Warmbreitband (coils) oder Sturze für Bleche in Rollen: Erzeugnisse mit rechteckigem Querschnitt mit einer Mindeststärke von 1,5 mm und einer Breite von mehr als 500 mm, in Rollen (Bobinen) mit einem Gewicht von 500 kg oder mehr

(a) Definitie voor warmgewalst breedband (op rollen), bestemd voor de fabricage van platen: Warmgewalst breedband met rechthoekige doorsnede, met een minimum dikte van 1,5 mm en met een breedte van meer dan 500 mm, op rollen met een minimumgewicht van 500 kg

1000 t

Zeit Période Periodo Tijdvak	Weißblech und sonstige verzinnte Bleche, Weißband Fer-blanc et autres tôles étamées Banda e altre lamiere stagnate Blik, andere vertinde plaat en vertinde band		Feinstblech und Feinstband  Fer noir utilisé comme tel  Banda nera utilizzata comme tale  Onvertind blik en band	Verzinkte, verbleite sonstige überzogene Bleche  Tôles galvanisées, plombées et autrement revêtues  Lamiere zincate piombate e altrimenti rivestite  Verzinkte, ver- lode, andere beklede platen	Transformatoren- und Dynamobleche (a) · Tôles magnétiques (a) Lamierini magnetici (a) · Dynamo- en transformatorplaat (a)				Zusammen Total Totale Totaal
	galvanisch verzinkt  Par étamage électrolytique  Stagnatura elettrolitica elektrol.vertind	feuerverzinkt  Par étamage à chaud  Per immersione a caldo  vertind volgens de dompel- methode			Dynamobleche Verl. 1,3 W/kg und mehr  Dynamosperte: 1,3 w/kg et plus  Dinamo perdite: 1,3 w/kg e più  Dynamoplaat Verl. 1,3 W/kg en meer	Transformatorenbleche · Transformateurs Trasformatori · Transformatorplaat			
						Verlust 1,1 bis unter 1,3 W/kg  Perdite 1,1 à 1,3 (exclu) w/kg  Perdita da 1,1 a 1,3 (escl.) w/kg  Verlies 1,1 tot < 1,3 W/kg	Verlust 0,9 bis unter 1,1 W/kg  Perdite 0,9 à 1,1 (exclu) w/kg  Perdita da 0,9 a 1,1 (escl.) w/kg  Verlies 0,9 tot < 1,1 W/kg	Verlust weniger als 0,9 W/kg  Perdite de moins de 0,9 w/kg  Perdita infer. a 0,9 w/kg  Verlies minder dan 0,9 W/kg	
1	2	3	4	5	6	7	8	9	
1965	1 380	373	63	1 534	445	11	21	106	583
1966					451	18	31	100	600
1965 I	114	31	5	118	32	1	0	5	38
II	105	35	4	116	30	1	0	5	36
III	123	34	4	137	36	1	1	5	43
IV	117	34	5	124	33	1	0	6	40
V	127	31	10	133	32	1	0	5	38
VI	130	31	5	127	31	1	0	5	37
VII	126	35	6	129	36	1	1	8	46
VIII	100	25	5	105	25	1	1	6	33
IX	97	31	4	140	38	1	2	8	49
X	111	29	6	141	41	1	3	8	53
XI	112	29	5	138	48	1	3	8	50
XII	115	30	4	130	39	1	3	8	51
1966 I	118	31	4	132	38	1	2	9	50
II	127	29	5	127	38	1	2	9	50
III	142	32	6	149	35	1	2	5	43
IV	139	29	7	140	38	1	3	9	51
V	140	28	6	155	37	1	3	7	48
VI	144	28	8	149	37	1	3	7	48
VII	153	25	7	145	37	3	1	9	50
VIII	139	24	5	123	26	2	1	6	35
IX	148	27	5	167	37	2	2	11	52
X	145	29	6	165	41	1	3	8	53
XI	136	28	5	163	39	1	4	8	52
XII	135	33	6	142	38	2	4	8	52
1967 I	143	30	6	162	36	2	1	10	49
II	151	28	6	158	36	3	2	11	52
III	168	28	7	172	42	4	1	11	58

(a) Les chiffres représentent les livraisons des usines. Les pertes se rapportent à une tôle de 0,5 mm d'épaisseur (méthode Epstein, courant à 50 périodes et sous une induction de 10 000 Gauss)

(a) Le cifre rappresentano la consegna delle imprese. Le perdite sono rapportate a una lamiera de 0,5 mm di spessore (metodo di Epstein, corrente a 50 periodi con una induzione di 10 000 Gauss)

(a) Die Zahlen stellen die Werkslieferungen dar. Der Ummagnetisierungsverlust bezieht sich auf ein Blech von 0,5 mm Stärke. (Ermittelt nach dem Epstein-Verfahren, bei einem Strom von 50 Perioden und einer Induktion von 10 000 Gauss)

(a) Deze cijfers hebben betrekking op de leveringen door de bedrijven. Wattverlies voor een plaat van 0,5 mm dikte (Methode van Epstein, stroom van 50 perioden en een inductie van 10 000 Gauss)

Zeit Période Periodo Tijdvak	Deutschland (BR)	France	Italia	Nederland	UEBL · BLEU		EGKS CECA
					Belgique · België	Luxembourg	

A) Oberbaumaterial · Matériel de voie  
A) Materiale ferroviario CECA · Materiaal voor spoorwegen

1965	443	364	177	—	73	65	1 122
1966	432	259	155	—	59	58	963
1965 X	32	27	19	—	9	4	91
XI	33	27	13	—	7	3	84
XII	31	26	17	—	6	5	85
1966 I	42	24	15	—	9	3	94
II	34	23	13	—	8	6	84
III	43	23	14	—	7	6	92
IV	33	24	13	—	4	6	81
V	38	20	18	—	6	5	87
VI	35	27	12	—	6	5	85
VII	37	18	13	—	2	5	76
VIII	35	20	14	—	2	5	77
IX	30	21	12	—	4	4	71
X	34	21	12	—	4	5	77
XI	39	17	13	—	2	4	74
XII	30	20	8	—	4	4	66
1967 I	42	20	10	—	3	5	80
II	39	19	10	—	3	5	77
III	48	24	10	—	3	7	86

B) Schwere Profile · Profils lourds  
B) Profilati pesanti · Zware profielen

1965	2 288	1 122	439 r	—	402	726	4 978 r
1966	2 171	1 121	316	—	464	763	4 835
1965 X	197	101	61	—	35	62	455
XI	197	93	63	—	35	63	451
XII	177	97	62	—	36	61	454
1966 I	182	90	31 r	—	37	59	401 r
II	194	89	22 r	—	35	59	399 r
III	227	98	25 r	—	39	64	452 r
IV	186	96	22 r	—	42	58	404 r
V	189	83	26 r	—	35	55	387 r
VI	174	97	26 r	—	41	69	406 r
VII	217	80	24	—	35	68	424
VIII	173	77	26	—	33	59	366
IX	173	98	31	—	40	68	409
X	163	110	23	—	42	65	403
XI	160	104	33	—	42	71	409
XII	132	100	30	—	44	67	373
1967 I	160	103	39	—	44	69	416
II	167	92	35	—	35	67	397
III	177	100	37	—	45	66	425

1000 t

Zeit Période Periodo Tijdvak	Deutschland (BR)	France	Italia	Nederland	UEBL · BLEU		EGKS CECA
					Belgique · België	Luxembourg	
<b>C) Breitflachstahl · Larges plats</b> <i>Larghi piatti · Universaalstaal</i>							
1965	407	94	10	—	38	3	553
1966	378	94	11	—	25	4	512
1965 X	29	10	1	—	4	0	44
XI	31	8	1	—	3	1	44
XII	30	8	0	—	3	0	41
1966 I	24	7	1	—	3	0	36
II	36	8	0	—	2	0	47
III	36	9	1	—	2	0	49
IV	24	9	2	—	2	0	36
V	35	7	0	—	2	0	44
VI	36	8	0	—	2	0	46
VII	33	11	1	—	1	0	47
VIII	31	5	0	—	2	0	38
IX	32	9	1	—	3	0	45
X	32	8	2	—	3	0	44
XI	32	7	1	—	2	0	42
XII	26	7	1	—	1	0	35
1967 I	28	11	1	—	1	1	41
II	32	8	3	—	2	1	45
III	32	6	1	—	2	0	43
<b>D) Bandstahl und Röhrenstreifen · Feuillards et bandes à tubes à chaud</b> <i>Nastri stretti a caldo comprese bande per tubi · Bandstaal en buizenstrip</i>							
1965	2 249	1 043	732	82	382	668	5 156
1966	2 349	1 084	739	74	393	677	5 315
1965 X	183	96	68	7	33	59	446
XI	192	91	77	5	34	58	457
XII	184	94	65	5	31	55	434
1966 I	200	97	65	7	31	55	454
II	196	89	59	8	29	54	433
III	223	100	96	8	40	56	483
IV	199	88	58	7	35	61	449
V	208	96	63	6	33	55	461
VI	205	100	57	9	36	58	465
VII	197	87	61	4	22	56	428
VIII	178	33	51	10	33	51	356
IX	209	97	70	5	36	58	474
X	186	112	64	2	32	57	453
XI	172	90	63	3	33	57	418
XII	178	96	73	5	33	57	441
1967 I	170	99	62	6	31	56	425
II	166	87	63	6	29	52	404
III	172	97	73	8	35	55	434



Zeit Période Periodo Tijdvak	Deutschland (BR)	France	Italia	Nederland	UEBL · BLEU		EGKS CECA
					Belgique · België	Luxembourg	
E) Bleche warmgewalzt · Tôles à chaud } ≥ 4,76 mm E) Lamiere a caldo · Warmgewalste plaat }							
1965	3 688	1 134	977	383	781	105	7 068
1966	3 593	1 179	1 092	417	823	103	7 208
1965 X	315	100	89	38	78	9	621
XI	291	81	100	32	64	9	577
XII	293	97	88	34	74	8	594
1966 I	289	98	85	33	65	9	580
II	295	95	77	36	66	8	577
III	351	112	104	38	80	9	694
IV	302	95	85	34	72	8	596
V	316	100	98	34	66	8	622
VI	328	111	86	35	70	8	637
VII	321	92	86	26	43	9	576
VIII	310	58	91	29	70	9	566
IX	314	99	97	38	77	10	634
X	289	103	94	39	71	10	607
XI	259	104	88	39	73	8	571
XII	221	111	99	35	72	7	544
1967 I	299	111	108	39	72	9	637
II	282	102	115	31	74	9	612
III	279	122	127	34	89	105	661

F) Bleche warmgewalzt · Tôles à chaud } 3—4,75 mm (a) F) Lamiere a caldo · Warmgewalste plaat }							
1965	517	400	115	49	193	76	1 350
1966	507	373	139	34	198	72	1 322
1965 X	43	35	9	4	19	7	118
XI	41	33	10	5	17	6	112
XII	42	31	10	4	19	6	112
1966 I	44	33	10	3	17	6	113
II	49	34	10	3	16	6	118
III	54	36	13	3	24	7	137
IV	50	34	13	2	18	6	123
V	47	31	11	2	18	6	115
VI	46	31	11	2	16	6	113
VII	45	25	11	2	12	6	101
VIII	40	28	7	2	16	5	91
IX	36	31	11	3	17	7	105
X	30	31	13	3	20	6	113
XI	34	30	11	4	14	5	97
XII	32	34	15	3	14	7	104
1967 I	35	35	21	3	17	6	117
II	36	29	15	3	16	6	104
III	36	34	18	3	16	5	112

1000 t

Zeit Période Periodo Tijdvak	Deutschland (BR)	France	Italia	Nederland	UEBL · BLEU		EGKS CECA
					Belgique · België	Luxembourg	
G) Bleche warmgewalzt · Tôles à chaud } < 3 mm G) Lamiera a caldo · Warmgewalste plaat }							
1965	637	480	95	20	170	0	1 403
1966	444	423	76	20	124	0	1 087
1965 X	48	41	6	2	13	—	111
XI	45	38	7	2	11	—	104
XII	41	41	8	2	14	0	106
1966 I	43	40	8	2	12	—	105
II	41	37	7	2	11	—	98
III	49	37	8	2	12	—	108
IV	38	39	6	2	12	—	98
V	40	37	6	2	9	—	95
VI	41	43	5	2	11	—	100
VII	40	43	5	1	5	0	84
VIII	30	20	4	2	10	0	65
IX	35	36	7	3	12	—	93
X	31	34	7	2	19	—	84
XI	32	32	7	1	0	—	82
XII	24	35	5	1	10	—	76
1967 I	27	34	6	2	11	—	81
II	29	28	6	1	7	—	72
III	30	33	6	1	8	—	79
H) Bleche kaltgewalzt · Tôles à froid } ≥ 3 mm H) Lamiera a freddo · Koudgewalste plaat }							
1965	14	—	20	—	5	—	39
1966	13	—	36	—	6	—	55
1965 X	1	—	2	—	0	—	3
XI	2	—	2	—	0	—	5
XII	3	—	2	—	0	—	5
1966 I	1	—	3	—	1	—	4
II	1	—	3	—	0	—	5
III	1	—	3	—	1	—	4
IV	1	—	3	—	1	—	4
V	1	—	3	—	1	—	5
VI	2	—	4	—	0	—	6
VII	1	—	4	—	0	—	5
VIII	1	—	1	—	0	—	3
IX	1	—	4	—	1	—	6
X	1	—	5	—	1	—	6
XI	1	—	3	—	0	—	4
XII	1	—	2	—	0	—	4
1967 I	1	—	3	—	1	—	4
II	1	—	3	—	0	—	3
III	1	—	2	—	1	—	4

Zeit Période Periodo Tijdvak	Deutschland (BR)	France	Italia	Nederland	UEBL · BLEU		EGKS CECA
					Belgique · België	Luxembourg	
I) Bleche kaltgewalzt · Tôles à froid } < 3 mm I) Lamiera a freddo · Koudgewalste plaat }							
1965	3 697	3 579	2 196	997	1 387	280	12 136
1966	3 930	3 794	2 432	1 077	1 575	282	13 084
1965 X	336	326	182	82	116	23	1 064
XI	326	283	188	76	108	20	1 002
XII	289	304	193	73	120	23	1 002
1966 I	303	314	195	85	120	23	1 040
II	293	304	179	84	116	21	997
III	352	338	211	99	139	23	1 161
IV	321	327	193	84	126	23	1 074
V	353	315	219	93	118	24	1 123
VI	360	298	190	108	136	25	1 116
VII	333	353	220	57	118	22	1 101
VIII	338	210	159	110	107	25	948
IX	327	331	222	95	145	24	1 144
X	326	350	224	92	146	24	1 163
XI	315	320	216	88	141	24	1 103
XII	311	332	203	80	161	24	1 111
1967 I	306	320	228	98	168	26	1 145
II	320	305	211	89	154	24	1 102
III	348	341	227	100	172	25	1 213
J) Warmbreitband (Fertiger.) · Coils produits finis } ≥ 3 mm (a) J) Coils prodotti finiti · Warmgewalst breedband (eindr.) }							
1965	542	95	132	51	87	25	932
1966	554	122	259	19	99	25	1 077
1965 X	50	9	6	4	10	3	83
XI	37	8	15	6	9	3	78
XII	34	19	17	10	7	3	90
1966 I	32	13	14	4	5	3	70
II	22	10	12	2	4	2	53
III	51	14	19	2	8	1	95
IV	35	9	17	4	11	1	77
V	59	7	19	2	7	1	95
VI	47	14	19	1	11	2	94
VII	53	6	15	0	7	1	82
VIII	57	11	21	1	7	2	99
IX	59	10	29	0	9	1	110
X	54	17	35	11	9	3	130
XI	36	5	31	0	9	4	85
XII	57	7	28	2	11	3	108
1967 I	66	7	15	0	13	3	105
II	73	5	24	0	10	4	115
III	88	6	26	4	10	4	138

(a) Non relaminés dans la Communauté  
(a) Nicht zum Weiterauswalzen in der Gemeinschaft

(a) Non rilaminati nella Comunità  
(a) Warmgewalst breedband dat niet verder wordt uitgewalst binnen de Gemeenschap

1000 t

Zeit Période Periodo Tijdvak	Deutschland (BR)	France	Italia	Nederland	UEBL · BLEU		EGKS CECA
					Belgique · België	Luxembourg	
K) Warmbreitband (Fertigerz.) · Coils produits finis } < 3 mm (a) K) Coils prodotti finiti · Warmgewalst breedband (eindpr.) }							
1965	232	223	116	219	90	26	907
1966	446	272	221	201	95	13	1 249
1965 X	32	11	7	20	6	2	78
XI	18	14	20	23	3	2	81
XII	23	20	22	20	3	3	91
1966 I	23	31	14	31	7	2	109
II	23	30	10	20	6	1	89
III	24	26	13	13	6	2	84
IV	39	15	26	21	9	1	112
V	23	24	13	22	7	2	92
VI	36	27	26	9	17	1	116
VII	38	25	19	16	9	1	107
VIII	54	20	15	28	4	1	123
IX	47	20	18	9	6	0	100
X	35	20	25	0	5	1	85
XI	47	17	23	7	7	0	100
XII	48	17	20	14	12	0	112
1967 I	41	14	22	4	11	1	91
II	47	12	18	8	11	0	95
III	71	18	17	14	7	1	129
L) Flacherzeugnisse insgesamt · Total des produits plats L) Totale di prodotti piatti · Platte produkten totaal							
1965	11 984	7 049	4 393	1 803	3 133	1 184	29 545
1966	12 212	7 340	5 004	1 838	3 338	1 175	30 908
1965 X	1 038	628	371	147	281	103	2 568
XI	982	557	421	148	251	98	2 457
XII	939	613	406	147	268	97	2 470
1966 I	958	634	395	164	261	98	2 511
II	955	606	358	153	251	92	2 416
III	1 141	672	427	165	312	98	2 815
IV	1 008	617	404	155	285	100	2 569
V	1 082	617	434	161	260	98	2 652
VI	1 100	631	398	166	299	100	2 694
VII	1 060	632	422	105	218	95	2 532
VIII	1 040	378	349	183	247	93	2 290
IX	1 060	632	457	154	307	100	2 711
X	984	674	468	149	297	102	2 675
XI	927	604	443	141	288	99	2 503
XII	896	640	446	140	314	99	2 535
1967 I	972	629	468	151	325	102	2 647
II	949	576	457	138	302	95	2 553
III	1 056	661	498	163	339	100	2 817

(a) Non relaminés dans la Communauté  
(a) Nicht zum Weiterauswalzen in der Gemeinschaft

(a) Non rilaminati nella Comunità  
(a) Warmgewalst breedband dat niet verder wordt uitgewalst binnen de Gemeenschap

Erzeugung von Walzstahlfertigerzeugnissen und weiterverarbeiteten Walzstahlfertigerzeugnissen  
(Fortsetzung) · Flacherzeugnisse (Ende) — Sonstige Erzeugnisse (teilweise)

Produkte von walselijprodukten en van bewerkte walselijprodukten (vervolg) · Platte produkten (totaal) —  
Overige produkten (gedeeltelijk)

38

1000 t

Zeit Période Periodo Tijdvak	Deutschland (BR)	France	Italia	Nederland	UEBL · BLEU		EGKS CECA
					Belgique · België	Luxembourg	
M) Walzdraht · Fil machine							
M) Vergella · Walsdraad							
1965	2 868	1 911	674	158	918	257	6 787
1966	2 674	1 970	646		926	241	6 637
1965 X	234	173	70	15	86	25	603
XI	223	164	64	16	78	24	570
XII	224	174	52	19	79	24	572
1966 I	215	164	54	12	76	23	543
II	214	164	54	19	69	21	540
III	259	186	50	16	75	19	606
IV	229	172	51	13	76	20	562
V	230	167	54	17	75	20	564
VI	225	169	51	11	84	21	561
VII	244	179	53	6	57	15	554
VIII	217	63	36	8	67	19	410
IX	228	178	61	18	88	23	595
X	206	189	60	20	88	19	581
XI	203	166	59	16	81	21	547
XII	203	173	62	26	89	21	574
1967 I	214	173	60	15	84	21	568
II	204	162	67	16	78	20	548
III	224	175	66	10	81	18	574
N) Röhrenrund- und -vierkantstahl · Ronds et carrés pour tubes							
N) Tondi e quadri per tubi · Rond- en vierkant staal voor buizen							
1965	1 327	447	197	12	21	—	2 003
1966	1 204	453	198	32	53	—	1 941
1965 X	105	39	17	4	2	—	167
XI	112	41	18	—	1	—	172
XII	91	38	15	4	1	—	149
1966 I	109	42	12	3	5	—	169
II	94	36	12	3	4	—	149
III	105	41	15	4	5	—	171
IV	102	40	18	3	5	—	167
V	101	43	18	3	5	—	171
VI	110	44	16	4	6	—	180
VII	101	25	21	3	3	—	153
VIII	103	35	13	3	4	—	159
IX	88	37	21	2	4	—	151
X	96	43	17	2	4	—	162
XI	99	34	18	1	4	—	156
XII	96	33	18	1	3	—	152
1967 I	106	37	19	1	2	—	166
II	103	32	19	0	3	—	158
III	120	37	22	1	3	—	183

1000 t

Zeit Période Periodo Tijdvak	Deutschland (BR)	France	Italia	Nederland	UEBL · BLEU		EGKS CECA
					Belgique · België	Luxembourg	
<b>O) Stabstahl · Aciers marchands (a)</b>							
<i>O) Laminati mercantili · Staafstaal</i>							
1965	5 658	3 654	3 205 r	128	2 147	1 141	15 932 r
1966	5 256	3 479	3 343	207	2 014	1 034	15 332
1965 X	437	345	246	12	182	99	1 321
XI	431	299	248	10	168	88	1 244
XII	380	304	250	16	190	91	1 231
1966 I	417	312	237 r	19	181	90	1 260 r
II	418	297	248 r	15	181	94	1 250 r
III	502	329	279 r	21	197	91	1 419 r
IV	436	288	261 r	19	171	81	1 255 r
V	455	284	315 r	13	163	80	1 311 r
VI	470	312	271 r	22	173	78	1 326 r
VII	445	251	288 r	7	117	87	1 194 r
VIII	483	160	244 r	23	140	80	1 132 r
IX	478	309	316 r	15	188	87	1 393 r
X	422	313	304 r	15	181	92	1 327 r
XI	379	300	281	23	162	88	1 233
XII	350	313	296	16	160	83	1 218
1967 I	427	320	302	25	173	84	1 331
II	374	289	298	13	170	85	1 229
III	431	326	330	11	197	101	1 396

## P) Darunter: Betonstahl · Dont ronds à béton

*P) Di cul : tondi per cemento armato · Waarvan : betonstaal*

1965	1 573	1 337	1 614	80	1 004	688	6 296
1966	1 422	1 269	1 650	165	933	601	6 041
1965 X	143	124	141	3	81	63	555
XI	112	126	126	10	82	58	514
XII	97	112	127	8	102	69	517
1966 I	86	113	92	11	78	56	436
II	106	110	96	13	87	49	461
III	120	108	145	17	97	62	549
IV	127	118	132	12	81	52	522
V	141	109	150	14	78	46	539
VI	134	108	147	16	90	48	543
VII	144	115	148	11	54	44	516
VIII	137	66	138	15	68	48	472
IX	120	89	161	14	80	50	514
X	129	117	159	10	78	50	543
XI	106	103	144	18	69	46	486
XII	72	114	134	15	71	48	459
1967 I	102	107	117	14	72	32	444
II	98	100	138	14	73	44	467
III	102	100	158	8	100	59	533

(a) Y compris ronds à béton  
(a) Einschließlich Betonstahl(a) Compresi tondi per cemento armato  
(a) Inclusief betonstaal

Erzeugung von Walzstahlfertigerzeugnissen und weiterverarbeiteten Walzstahlfertigerzeugnissen  
(Fortsetzung) · Sonstige Erzeugnisse (Fortsetzung)

40

Produktie van walselijprodukten en van bewerkte walselijprodukten (vervolg) · Overige produkten (vervolg)

1000 t

Zeit Période Periodo Tijdvak	Deutschland (BR)	France	Italia	Nederland	UEBL · BLEU		EGKS CECA
					Belgique · België	Luxembourg	
Q) Sonstige Erzeugnisse insgesamt · Total des autres produits finis (M+N+O)							
Q) Totale altri prodotti · Overige produkten totaal							
1965	9 853	6 012	4 076 r	298	3 086	1 398	24 722 r
1966	9 134	5 903	4 188	419	2 992	1 275	
1965 X	776	557	333	31	270	124	2 090
XI	766	504	331	26	247	112	1 986
XII	695	516	316	40	270	114	1 951
1966 I	741	518	302 r	33	262	117	1 973 r
II	726	498	313 r	36	255	111	1 939 r
III	866	557	345 r	41	277	110	2 195 r
IV	767	500	330 r	35	253	101	1 984 r
V	787	495	387 r	33	243	100	2 045 r
VI	806	525	338 r	36	262	99	2 067 r
VII	790	456	362 r	16	176	102	1 902 r
VIII	804	259	293 r	35	212	99	1 701 r
IX	794	523	398 r	34	280	110	2 140 r
X	724	544	381 r	37	273	111	2 070 r
XI	681	500	358	40	248	109	1 936
XII	649	519	376	43	252	104	1 944
1967 I	747	530	380	42	260	105	2 065
II	681	482	384	30	251	105	1 935
III	775	539	418	23	281	119	2 154
R) Walzstahlfertigerzeugnisse insgesamt · Total général des produits finis							
R) Totale generale di prodotti finiti · Walselijprodukten totaal-generaal							
1965	24 568	14 547	9 085	2 101	6 694	3 373	60 367
1966	23 948	14 623	9 664	2 257	6 853	3 271	60 616
1965 X	2 042	1 313	784	178	595	293	5 205
XI	1 978	1 181	828	174	540	276	4 977
XII	1 843	1 252	800	187	581	228	4 891
1966 I	1 924	1 266	742	197	569	278	4 976
II	1 909	1 216	705	190	548	268	4 836
III	2 277	1 350	808	206	634	278	5 553
IV	1 995	1 236	763	189	584	266	5 033
V	2 096	1 215	864	194	544	258	5 170
VI	2 115	1 280	774	203	608	274	5 253
VII	2 104	1 186	818	122	431	270	4 931
VIII	2 051	732	682	218	494	256	4 435
IX	2 058	1 275	896	189	630	282	5 330
X	1 906	1 349	883	186	616	283	5 223
XI	1 806	1 226	847	181	580	283	4 923
XII	1 707	1 279	860	183	614	275	4 917
1967 I	1 922	1 283	896	193	632	282	5 207
II	1 872	1 170	887	168	592	273	4 962
III	2 051	1 323	962	186	668	292	5 482

1000 t

Zeit Période Periodo Tijdvak	Deutschland (BR)	France	Italia	Nederland	UEBL · BLEU		EGKS CECA
					Belgique · België	Luxembourg	
S) Weißblech, sonstige verzinnete Bleche, Weißband · Fer-blanc et tôles étamées							
S) Banda e altre lamiera stagnate · Blik en andere vertinde plaat							
1965	527	543	252	245	186	—	1 753
1966	560	660	265	304	218	—	2 007
1965 X	40	44	21	20	15	—	140
XI	42	40	23	22	13	—	140
XII	43	39	23	21	19	—	145
1966 I	48	44	16	20	21	—	148
II	44	52	19	22	21	—	155
III	51	53	24	26	20	—	174
IV	45	55	22	27	19	—	168
V	46	55	25	26	17	—	169
VI	47	58	20	29	18	—	172
VII	50	61	23	28	16	—	178
VIII	49	49	24	27	14	—	163
IX	44	56	25	30	19	—	175
X	44	61	25	26	17	—	174
XI	43	59	21	23	17	—	163
XII	51	58			18	—	168
1967 I	49	53	25	28	18	—	173
II	51	56	24	28	20	—	178
III	56	65	26	28	21	—	196
T) Feinstblech und Feinstband · Fer noir utilisé comme tel							
T) Banda nera utilizzata come tale · Onvertind blik en band							
1965	31	14	9	1	7	—	63
1966	39	21	1	9	8	—	78
1965 X	3	1	0	0	1	—	4
XI	2	1	1	0	0	—	5
XII	2	1	0	0	1	—	6
1966 I	2	1	0	0	0	—	4
II	3	1	0	0	1	—	5
III	3	2	0	0	1	—	6
IV	4	2	0	0	1	—	7
V	3	2	0	0	1	—	6
VI	5	2	0	0	1	—	8
VII	4	2	0	0	0	—	7
VIII	3	1	0	0	1	—	5
IX	3	2	0	0	0	—	5
X	3	2	0	0	0	—	6
XI	3	2	0	—	1	—	5
XII	3	2	0	0	1	—	6
1967 I	3	2	0	0	0	—	6
II	3	2	0	0	0	—	6
III	4	2	0	0	1	—	7



Zeit Période Periodo Tijdvak	Deutschland (BR)	France	Italia	Nederland	UEBL · BLEU		EGKS CECA
					Belgique · België	Luxembourg	
U) Verzinkte, verbleite, sonstige überzogene Bleche · Tôles galvanisées, plombées et autrement revêtues							
U) Lamiere zincate, piombate e altrimenti rivestite · Verzinkte, verblode andere beklede plaat							
1965	447	447	277	—	—	364	1 534
1966	624	493	273	—	—	369	1 758
1965 X	49	40	23	—	—	29	141
XI	49	38	25	—	—	26	138
XII	41	36	25	—	—	28	130
1966 I	45	39	20	—	—	28	132
II	38	38	20	—	—	30	126
III	52	42	22	—	—	32	149
IV	45	44	20	—	—	32	140
V	52	44	26	—	—	33	155
VI	54	44	23	—	—	28	149
VII	58	45	22	—	—	19	145
VIII	54	19	21	—	—	30	123
IX	54	50	27	—	—	36	167
X	61	45	26	—	—	33	165
XI	58	46	27	—	—	33	163
XII	52	36	19	—	—	36	142
1967 I	55	45	25	—	—	37	163
II	53	43	25	—	—	34	158
III	58	48	27	—	—	37	170
V) Transformatoren- und Dynamobleche · Tôles magnétiques							
V) Lamierini magnetici · Transformator- en dynamo plaat							
1965	252	187	82	—	—	41	562
1966	230	187	120	—	—	49	587
1965 X	21	17	8	—	—	4	51
XI	18	15	9	—	—	4	47
XII	20	17	8	—	—	2	47
1966 I	19	16	8	—	—	3	47
II	19	15	8	—	—	5	48
III	24	17	12	—	—	5	58
IV	19	16	8	—	—	5	48
V	22	15	10	—	—	—	47
VI	21	18	9	—	—	2	50
VII	20	16	11	—	—	3	50
VIII	13	7	8	—	—	5	33
IX	16	16	10	—	—	5	48
X	17	17	12	—	—	5	51
XI	19	17	11	—	—	5	53
XII	18	17	13	—	—	5	53
1967 I	20	16	10	—	—	5	52
II	20	14	10	—	—	5	49
III	19	17	13	—	—	5	55

Évolution de la structure de la production des produits finis, exprimée en % de la production totale  
 Evoluzione della struttura della produzione dei prodotti finiti espressa in % della produzione totale

Zeit Période Periodo Tijdvak	Oberbau- material Matériel de voie Materiale ferroviario CECA Spoorweg- materiaal	Schwere Profile Profilés lourds Profflati pesanti Zware profielen	Flachstahl · Produits plats · Prodotti piatti · Platte produkten								
			Breit- flachstahl Larges plats Larghi piatti Universaal staal	Bandstahl u. Röhren- streifen Feuillards et bandes à tubes à chaud Nastri stretti a caldo comprese bande per tubi Bandstaal en buizenstrip	Bleche (warmgewalzt) Tôles laminées à chaud Lamiere laminate a caldo Warmgewalste plaat			Bleche (kaltgewalzt) Tôles laminées à froid Lamiere laminate a freddo Koudgewalste plaat		Warmbreitband (Fertigerzeugnisse) Coils produits finis Coils prodotti finiti Warmgewalst breedband (eindr.)	
					≥ 4,76 mm	3-4,75 mm	< 3 mm	≥ 3 mm	< 3 mm	≥ 3 mm	< 3 mm
					5	6	7	8	9	10	11
<b>DEUTSCHLAND (BR)</b>											
1965	1,8	9,3	1,7	9,2	15,0	2,1	2,6	0,1	15,0	2,2	0,9
1966	1,8	9,1	1,6	9,8	15,0	2,1	1,9	0,1	16,4	2,3	1,9
<b>FRANCE</b>											
1965	2,5	7,7	0,6	7,2	7,8	2,8	3,3	—	24,7	0,6	1,5
1966	1,7	7,7	0,6	7,4	8,1	2,6	2,9	—	25,9	0,8	1,9
<b>ITALIA</b>											
1965	1,9	8,0	0,1	8,1	10,8	1,3	1,0	0,2	24,2	1,4	1,3
1966	1,6	3,3	0,1	7,6	11,3	1,4	0,8	0,4	25,1	2,7	2,3
<b>NEDERLAND</b>											
1965	—	—	—	3,9	18,2	2,3	1,0	—	47,4	2,4	10,5
1966	—	—	—	3,3	18,5	1,5	0,9	—	47,7	0,8	8,9
<b>BELGIQUE</b>											
1965	1,1	6,0	0,6	5,7	11,7	2,9	2,5	0,1	20,7	1,3	1,3
1966	0,9	6,8	0,4	5,7	11,9	2,9	1,8	0,1	23,0	1,4	1,4
<b>LUXEMBOURG</b>											
1965	1,9	21,5	0,1	19,8	3,1	2,3	0,0	—	8,3	0,7	0,8
1966	1,8	23,3	0,1	20,7	3,1	2,2	0,0	—	8,6	0,8	0,4
<b>EGKS · CECA</b>											
1965	1,9	8,7	0,9	8,5	11,7	2,2	2,3	0,1	20,1	1,6	1,5
1966	1,6	8,0	0,8	8,8	11,9	2,2	1,8	0,1	21,6	1,8	2,1

Strukturelle Entwicklung der Erzeugung an Walzstahlfertigerzeugnissen in % der Erzeugung insgesamt  
 Strukturele ontwikkeling van de productie van walserijproducten in % van de totale productie

43

Zusammen	Sonst. Erzeugn. · Autres produits · Altri prodotti · Overige prod.				Zusammen	Walzstahlfertigerzeugnisse insgesamt	Einzelne verarbeitete Erzeugnisse Certains produits finals Alcuni prodotti terminali Enige verder bewerkte producten				Zeit Période Periodo Tijdvak
	Walzdraht	Röhren- und vierkantstahl	Stabstahl Aciers marchands Laminati mercantile Staaftaal				Total	Produits finis Total général	Weißblech, sonst. verz. Bleche Weißband Fer-blanc et tôles étamées	Feinstblech u. Feinstband Fer noir utilisé comme tel	
Total	Fil machine	Ronds et carrés pour tubes	darunter: Betonstahl		Total	Produotti finiti Totale generale	Banda e altre lamiere stagnate	Banda nera utilizzata come tale	Tôles revêtues Lamiere rivestite	Transformator- und dynamoplaate	1965
Totale	Vergella	Tondi e quadri per tubi	Insgesamt	di cui: Ronds à béton	Totale	Totaal	Blik en and. vertinde plaat	Onvertind blik en band	Verzinkte, verblode and. bekl. plaat	Transformator- en dynamoplaate	
Totaal	Walsdraad	Rond- en vierkantstaal voor buizen	Total	Tondi per cemento armato waarvan: betonstaal	Totaal	Walserijproducten Totaal (1+2+12+17)					
(3—11)			Totale		Totaal						
12	13	14	15	16	17	18	19	20	21	22	
<b>DEUTSCHLAND (BR)</b>											
48,8	11,7	5,4	23,0	6,4	40,1	100,0	2,1	0,1	1,8	1,0	1965
51,0	11,2	5,0	21,9	5,9	38,1	100,0	2,3	0,2	2,6	1,0	1966
<b>FRANCE</b>											
48,5	13,1	3,1	25,1	9,2	41,3	100,0	3,7	0,1	3,1	1,3	1965
50,2	13,5	3,1	23,8	8,7	40,4	100,0	4,5	0,1	3,1	1,3	1966
<b>ITALIA</b>											
48,4	7,4	2,2	32,1	17,8	41,7	100,0	2,8	0,1	3,0	0,9	1965
51,7	6,7	2,0	34,6	17,1	43,3	100,0	2,7	0,0	2,8	1,2	1966
<b>NEDERLAND</b>											
85,6	7,7	0,6	6,1	3,8	14,4	100,0	11,6	1,5	—	—	1965
81,5	8,0	1,4	9,1	7,4	18,5	100,0	13,5	2,0	—	—	1966
<b>BELGIE</b>											
46,8	13,7	0,3	32,1	10,3	46,1	100,0	2,8	0,1	5,4	0,6	1965
48,6	13,5	0,8	29,4	13,6	43,7	100,0	3,2	0,1	5,8	0,7	1966
<b>LUXEMBOURG</b>											
35,1	7,6	—	33,8	20,4	41,4	100,0	—	—	(a)	—	1965
35,9	7,4	—	31,6	18,4	39,0	100,0	—	—	(a)	—	1966
<b>EGKS · CECA</b>											
48,9	11,2	3,3	25,9	10,4	40,5	100,0	2,9	0,2	2,5	0,9	1965
51,0	10,9	3,2	25,3	10,0	39,4	100,0	2,2	0,1	2,9	1,0	1966

(a) Comprises dans les données pour la Belgique  
 (a) In den Angaben für Belgien einbezogen

(a) Compresi nei dati per il Belgio  
 (a) Begrepen onder de cijfers voor België

Part de chaque pays membre dans la production communautaire des principales qualités de fonte et d'acier bruts et des grandes catégories de produits finis

Parte di ciascun paese membro nella produzione comunitaria delle principali qualità di ghisa ed acciaio grezzi e delle grandi categorie di prodotti finiti

%


Zeit Période Periodo Tijdvak	Deutschland (BR)	France	Italia	Nederland	UEBL · BLEU		EGKS CECA
					Belgique · België	Luxembourg	
<b>Roheisen · Fonte brute · Ghisa grezza · Ruwijzer</b>							
1965	42,7	25,0	8,7	3,7	13,3	6,6	100,0
1966	41,2	25,2	10,2	3,6	13,4	6,4	100,0
<b>darunter/dont 1. Stahlroheisen · 1. Fonte d'affinage</b>							
<b>di cui/waarvan 1. Ghisa da affinazione · 1. Ruwijzer voor de staalproductie</b>							
1965	42,3	24,4	8,9	3,6	13,7	7,1	100,0
1966	40,6	24,7	10,3	3,5	14,0	6,9	100,0
<b>2. Gußroheisen · 2. Fontes de moulage · 2. Ghisa da fonderia · 2. Gieterij-ijzer</b>							
1965	52,5	27,8	9,2	7,5	3,0	—	100,0
1966	49,0	28,4	11,8	7,2	3,6	—	100,0
<b>3. Spiegeleisen u. kohlenstoffreiches Ferro-Mangan · 3. Spiegel et ferro-manganèse carburé</b>							
<b>3. Ghisa speculare e ferro-manganèse carburato · 3. Spiegelijzer en koolstofrijk ferro-mangaan</b>							
1965	34,6	53,4	1,5	—	10,5	—	100,0
1966	38,4	46,2	1,8	—	13,6	—	100,0
<b>Rohstahl · Acier brut · Acciaio grezzo · Ruwstaal</b>							
1965	42,8	22,8	14,7	3,7	10,7	5,3	100,0
1966	41,5	23,0	16,0	3,9	10,4	5,2	100,0
<b>darunter/dont 1. Thomas · 1. Thomas</b>							
<b>di cui/waarvan 1. Thomas · 1. Thomas</b>							
1965	33,6	32,3	—	—	21,5	12,6	100,0
1966	32,6	34,2	—	—	20,7	12,5	100,0
<b>2. SM-Martin · 2. SM-Martin · 2. SM-Martin · 2. SM-Martin</b>							
1965	58,8	17,8	19,2	2,8	1,4	—	100,0
1966	56,6	18,4	20,3	3,7	1,0	—	100,0
<b>3. Elektro · 3. Electrique · 3. Elettrico · 3. Elektro</b>							
1965	30,3	17,1	46,0	2,0	4,0	0,6	100,0
1966	29,1	17,5	46,6	2,8	3,5	0,5	100,0
<b>4. Sauerstoffstahl · 4. A l'oxygène pur · 4. All'ossigeno puro · 4. Oxystaal</b>							
1965	42,6	15,6	16,9	13,1	8,8	3,0	100,0
1966	43,4	14,5	18,6	10,5	10,1	2,9	100,0

Anteil der einzelnen Mitgliedstaaten an der Gesamterzeugung der Gemeinschaft an wichtigen Roheisen-sorten und Rohstahlqualitäten sowie an ausgewählten Walzstahlfertigerzeugnissen

44

Aandeel van elk land van de Gemeenschap in de totale productie van de belangrijkste soorten ruwijzer en ruwstaal, evenals van de voornaamste groepen walselij producten

Zeit Période Periodo Tijdvak	Deutschland (BR)	France	Italia	Nederland	UEBL/BLEU		EGKS CECA
					Belgique/België	Luxembourg	
<b>Walzstahlfertigerzeugnisse · Produits finis · Prodotti finiti · Walselijprodukten</b>							
1965	40,7	24,1	15,0	3,5	11,1	5,6	100,0
1966	39,5	24,1	16,0	3,7	11,3	5,4	100,0
<b>darunter/dont di cui/waarvan</b>							
1. Oberbaumaterial · 1. Matériel de voie 1. Materiale ferroviario · 1. Materiaal voor spoorwegen							
1965	39,5	32,4	15,8	—	6,5	5,8	100,0
1966	44,8	26,9	16,1	—	6,1	6,1	100,0
2. Schwere Profile · 2. Profilés lourds · 2. Profilati pesanti · 2. Zware profielen							
1965	43,5	21,3	13,8	—	7,6	13,8	100,0
1966	44,9	23,2	6,5	—	9,6	15,8	100,0
3. Flacherzeugnisse · 3. Produits plats · 3. Prodotti piatti · 3. Platte produkten							
1965	40,6	23,8	14,9	6,1	10,6	4,0	100,0
1966	39,5	23,8	16,2	5,9	10,8	3,8	100,0
4. Walzdraht · 4. Fil machine · 4. Vergella · 4. Walsdraad							
1965	42,3	28,2	9,8	2,4	13,5	3,8	100,0
1966	40,4	29,7	9,7	2,7	13,9	3,6	100,0
5. Stabstahl · 5. Aciers marchands · 5. Laminati mercantili · 5. Staafstaal							
1965	36,2	23,4	18,6	0,8	13,7	7,3	100,0
1966	34,3	22,7	21,8	1,4	13,1	6,7	100,0



**Teil I : Eisenschaffende Industrie**

**1<sup>ère</sup> Partie: Sidérurgie proprement dite**

**1<sup>a</sup> Parte: Siderurgia propriamente detta**

**1<sup>o</sup> Deel: IJzer- en staalproducerende industrie**

**III**

**Beschäftigte und Löhne  
in der Eisen- und Stahlindustrie  
Impiego e salari nella siderurgia**

**Emploi et salaires dans la sidérurgie**

**Bezetting en lonen in de ijzer- en staalindustrie**

Évolution de la main-d'œuvre inscrite dans l'industrie sidérurgique  
Evoluzione della mano d'opera iscritta nell'industria siderurgica

Monatsende Fin du mois Fine del mese Einde van de maand	Deutschland (BR)	France	Italia	Nederland	Belgique · België	Luxembourg
A) Ouvriers · Operai · Arbeiter · Arbeiders (a)						
1965 XII	200 017	124 433	58 167	12 050	50 199	19 841
1966 XII	186 581	117 069	57 093	11 941	47 699	19 566
1966 I	199 360	123 844	58 357	12 116	49 796	19 789
II	198 025	123 184	58 561	12 125	49 394	19 763
III	197 793	122 754	58 625	12 048	49 050	19 720
IV	197 081	121 901	58 686	12 014	48 916	19 644
V	196 042	120 863	58 270	11 995	48 825	19 642
VI	195 364	119 974	57 798	11 965	48 716	19 620
VII	194 770	119 351	57 862	11 925	48 468	19 624
VIII	193 972	119 433	57 823	12 072	48 345	19 574
IX	191 972	118 593	57 630	12 121	48 181	19 679
X	190 817	117 931	57 409	12 082	48 001	19 662
XI	188 909	117 899	57 398	12 056	47 882	19 600
XII	186 581	117 069	57 093	11 941	47 699	19 566
1967 I	185 175	116 636	56 624	11 821	47 661	19 538
II	183 965	116 387		11 742	47 558	19 527
III	183 102	115 480			47 512	19 526
B) Employés · Impiegati · Angestellte · Beambten						
1965 XII	42 652	30 500	11 026	6 415	9 077	2 762
1966 XII	42 843	29 763	11 248	6 466	9 485	2 800
1966 I	42 885	30 631	11 037	6 387	9 481	2 790
II	43 307	30 618	10 094	6 380	9 471	2 799
III	43 259	30 626	11 123	6 403	9 455	2 804
IV	43 556	30 516	11 097	6 396	9 451	2 803
V	43 541	30 189	11 022	6 391	9 464	2 807
VI	43 479	30 080	11 004	6 380	9 445	2 800
VII	43 269	29 979	10 997	6 391	9 482	2 798
VIII	43 344	30 063	11 062	6 426	9 488	2 806
IX	43 066	29 888	11 151	6 457	9 491	2 801
X	43 022	29 787	11 182	6 477	9 481	2 806
XI	43 036	29 775	11 321	6 468	9 499	2 796
XII	42 843	29 763	11 248	6 466	9 485	2 800
1967 I	42 174	30 124	11 328	6 448	9 509	2 817
II	41 921	30 277		6 452	9 490	2 805
III	41 817	30 142			9 475	2 808

(a) Les ouvriers inscrits dans l'industrie sidérurgique (au sens du Traité) sont les ouvriers liés aux entreprises par un contrat de travail prévoyant une rémunération horaire ou journalière (poste)  
(b) Y compris les mouvements de main-d'œuvre entre usines de la même société

(a) Operai iscritti nell'industria siderurgica (ai sensi del Trattato) sono gli operai legati alle imprese da un contratto di lavoro, la cui retribuzione è determinata su base oraria o giornaliera (per turno)  
(b) Ivi compresi i movimenti della mano d'opera fra stabilimenti della stessa società



## Entwicklung der eingeschriebenen Beschäftigten in der Eisen- und Stahlindustrie

## Ontwikkeling van het aantal ingeschreven werknemers in de ijzer- en staalindustrie

45

Arbeiter Ouvriers Operai Arbeiders	Lehrlinge Apprentis Apprendisti Leerlingen	Angestellte Employés Impiegati Beambten		Beschäftigte insgesamt Main-d'oeuvre totale Mano d'opera totale Totaal werknemers	Arbeitskräftebewegung (Arbeiter) (b) Mouvement de la main-d'oeuvre (ouvriers) (b) Movimento della mano d'opera (operai) (b) Arbeidsverloop (Arbeiders) (b)			Monatsende Fin du mois Fine del mese Einde van de maand
		Insgesamt Total Totale Totaal	darunter Frauen dont femmes di cui donne waarvan vrouwen		Zugänge Arrivées Arrivi Aangenomen arbeiders	Abgänge · Départs Partenze · Afgevoeid personeel		
						Insgesamt Total Totale Totaal	davon Entlassungen dont licenciements di cui licenziamenti waarvan ontslagen	
EGKS · CECA				EGKS · CECA				
1	2	3	4	5 (1 + 2 + 3)	6	7	8	
464 707	13 195	102 432	15 015	580 334	2 194	5 601	903	XII 1965
439 949	13 355	102 605	15 134	555 909	1 861	5 656	804	XII 1966
463 262	13 183	103 211	15 054	579 656	5 437	6 882	1 091	I 1966
461 052	13 234	102 669	15 249	576 955	3 192	5 402	811	II
459 990	13 208	103 670	15 277	576 868	5 657	6 719	864	III
458 242	14 538	103 819	15 569	576 559	4 772	6 520	690	IV
455 637	14 387	103 414	15 480	573 438	4 366	6 971	1 219	V
459 437	14 185	103 188	15 424	570 810	4 117	6 317	901	VI
452 000	13 764	102 916	15 299	568 680	5 269	6 706	849	VII
451 219	13 343	103 189	15 282	567 751	5 259	6 040	738	VIII
448 176	13 980	102 225	15 099	564 381	4 475	7 518	819	IX
445 902	12 987	102 755	15 205	561 644	4 630	6 904	1 101	X
443 744	12 863	102 895	15 206	559 502	3 074	5 232	1 012	XI
439 949	13 355	102 605	15 134	555 909	1 861	5 656	804	XII
437 455	13 322	102 400	14 975	553 177	3 026	5 520	776	I 1967

(a) Eingeschriebene Arbeiter in der Eisen- und Stahlindustrie (im Sinne des Vertrages) sind Arbeiter, die hauptberuflich in einem arbeitsvertraglichen Verhältnis zum Unternehmen stehen und deren Bezahlung auf stündlicher oder täglicher Basis (Schicht) erfolgt  
(b) Einschließlich der Arbeitskräftebewegung zwischen Werken derselben Gesellschaft

(a) Ingeschreven arbeiders in de ijzer- en staalindustrie zijn arbeiders, die op arbeidscontract in dienst van de onderneming staan en op uur- of dag (ploeg) loon werken

(b) Met inbegrip van de mutaties tussen fabrieken van eenzelfde maatschappij

Eisen- und Stahlindustrie in der Abgrenzung des Vertrages Industrie sidérurgique au sens du Traité Industria siderurgica ai sensi del Trattato Ijzer- en staalindustrie in de zin van het Verdrag	1965 31.12	1966 30.9	1966 31.12
Hüttenkokereien · Cokeries sidérurgiques Cokerie siderurgiche · Cokesfabrieken hoogovens	6 641	7 080	6 956
Hochofenwerke · Hauts fourneaux Alti forni · Hoogovenbedrijven (a)	30 331	31 345	30 427
Stahlwerke { Thomas Aciéries { SM · Martin · Martin · S.M. Acclaierie { Elektro · Electriques · Elettriche · Elektro Staalfabrieken { Sonstige · Autres · Altre · Andere Zusammen · Total · Totale · Totaal	17 086 22 347 15 364 3 116 57 913	17 813 22 005 15 669 3 134 58 621	17 336 20 297 14 861 3 248 55 742
Warmwalzwerke · Laminaires à chaud Laminato a caldo · Warmwalserijen	121 586	123 144	119 147
Kaltwalzwerke · Laminaires à froid Laminatoi a freddo · Koudwalserijen	18 027	19 020	18 816
Walzwerke zusammen · Ensemble des laminaires Totale laminatoi · Walserijen te zamen	139 613	142 164	137 963
Verzinnerie, Verzinkerie, Verbleierie Etamage, galvanisation, plombage Stagnatura, zincatura, piombatura Installaties voor vertinnen, verzinken, verloden	4 911	5 284	5 093
Selbständige Hilfs- und Nebenbetriebe Services auxiliaires et annexes autonomes Servizi ausiliari e annessi autonomi Zelfstandige hulp- en nevenbedrijven	180 849	164 592	162 224
Arbeiter in der Verwaltung · Ouvriers de l'administration Operai dell'amministrazione · Arbeiders bij de administratie	7 435	6 935	6 699
Arbeiter insgesamt · Total général ouvriers Totale generale operai · Arbeiders totaal	427 693	416 021	405 104
darunter Frauen · dont femmes di cui donne · waarvan vrouwen	6 870	6 768	6 489

(a) Y compris fours électriques à fonte et la préparation du minerai  
Ivi compresi forni elettrici per ghisa e la preparazione del minerale

(a) Einschließlich Elektro-Roheisenwerke und Erzvorbereitung  
Met inbegrip van de bedrijven voor de produktie van elektro-ruwijzer en ertsbereiding

millions d'heures  
milioni di orein Mio Stunden  
in miljoenen uren

Zeit Période Periodo Tijdvak	Deutschland (BR)	France	Italia	Nederland	UEBL · BLEU		EGKS CECA
					Belgique · België	Luxembourg	
1965	392,1	272,2	118,3	22,3	107,3	39,4	951,5
1966	359,5	253,6	113,2	22,4	98,2	38,1	885,1
1965 I	33,9	24,1	9,9	1,8	9,6	3,4	82,7
II	32,3	22,8	9,5	1,8	9,0	3,2	78,6
III	35,5	25,0	10,4	2,0	9,8	3,4	86,1
IV	32,5	23,5	10,1	1,8	9,2	3,3	80,4
V	32,9	22,8	10,2	1,8	9,0	3,3	80,0
VI	31,1	22,9	9,8	1,8	9,0	3,2	77,8
VII	33,1	21,3	10,1	1,8	7,8	3,3	77,4
VIII	31,6	17,7	8,4	1,7	8,4	3,1	70,9
IX	32,4	22,7	9,9	1,9	9,0	3,3	79,2
X	33,0	23,7	10,1	2,0	9,2	3,3	81,3
XI	32,2	22,5	9,9	1,9	8,6	3,2	78,4
XII	31,6	23,0	9,9	1,9	8,9	3,3	78,6
1966 I	31,7	22,7	9,5	1,9	8,9	3,4	78,1
II	29,9	21,5	8,8	1,8	8,3	3,1	73,3
III	33,3	23,5	9,8	2,0	9,1	3,4	81,1
IV	30,0	21,5	9,0	1,8	8,4	3,2	74,0
V	30,4	21,0	10,0	1,9	7,9	3,1	74,4
VI	29,8	21,9	8,9	1,8	8,4	3,2	74,0
VII	30,1	19,4	9,3	1,6	6,9	3,1	70,4
VIII	29,4	16,0	8,6	1,8	7,5	2,9	66,2
IX	29,3	21,2	9,8	1,9	8,3	3,1	73,6
X	29,8	22,1	9,9	2,0	8,4	3,2	75,4
XI	28,8	21,0	9,6	1,9	8,0	3,1	72,4
XII	27,2	21,8	9,8	1,9	8,2	3,2	72,1
1967 I	29,2	22,1	9,8	1,9	8,4	3,3	74,8
II	26,8	19,9		1,8	7,8	3,1	

(a) Partiellement estimé  
In parte stimato(a) Teilweise geschätzt  
Gedeeltelijk geschat

Salaire horaire moyen dans l'industrie sidérurgique au sens du Traité (salaire direct) (a)

Durchschnittliche Bruttostundenlöhne in der Eisen- und Stahlindustrie in der Abgrenzung des Vertrages (Direktlohn) (a)

Salario orario medio nell'industria siderurgica ai sensi del Trattato (salario diretto) (a)

Gemiddelde bruto-uurlonen in de ijzer- en staalindustrie in de zin van het Verdrag (directe lonen) (a)

Zeit Période Periodo Tijdvak	Deutschland (BR) (b)	France	Italia	Nederland	Belgique · België	Luxembourg
	DM	Ffr.	Lit.	Fl.	Fb.	Flbg
1963 III VI IX XII	4,14	3,48	441,26	3,16	48,10	55,98
	4,38	3,58	475,19	3,18	50,68	58,84
	4,29	3,62	468,85	3,20	50,59	59,37
	4,45	3,67	490,06	3,24	51,36	59,61
1964 IV X	4,36	3,67	483,94	3,55	53,18	61,79
	4,64	3,80	508,15	3,82	55,95	63,20
1965 I IV X	4,77	3,91	544,86	4,01	58,31	67,60
	5,04	3,88	543,34	4,16	58,39	68,14
	4,97	4,02	559,17	4,10	59,93	70,02
1966 I IV X	4,96	4,07	575,11	4,32	61,98	71,06
	5,13	4,07	578,71	4,36	62,32	71,05
	5,21	4,22	576,07	4,45	65,39	73,36
1967 I	5,17	4,26	609,18		64,94	72,93

(a) Salaire brut directement lié au travail effectif des ouvriers  
Salario lordo direttamente dipendente dal lavoro effettuato dagli operai

(b) Jusqu'à 1959 non compris la Sarre, à partir de 1960 y compris la Sarre  
Fino al 1959 la Sarre è esclusa, mentre è compresa a partire dal 1960

(c) L'incidence de la réduction de la durée du travail, avec paiements compensatoires, intervenue en Belgique le 1.2.1956 et au Luxembourg le 1.4.1956 ne se reflète pas dans le salaire belge, les entreprises belges n'ayant pas, contrairement au Luxembourg, compris, en 1956, ces paiements dans le salaire direct

L'incidenza della riduzione della durata del lavoro, con pagamenti compensativi, adottata nel Belgio a partire dal 1.2.1956 e nel Lussemburgo dal 1.4.1956 non si riflette nei salari belgi, in quanto le imprese belghe, contrariamente a quelle lussemburghesi, non hanno incorporato, nel 1956, tali pagamenti nel salario diretto

(d) Mois d'avril 1957  
Mese di Aprile 1957

(a) Direkter Lohn, der in unmittelbarem Zusammenhang mit dem Arbeits-einsatz steht  
Directe lonen, die onmiddellijk in verband staan met de effectieve werk-prestatie der arbeiders

(b) Bis 1959 ohne Saarland, ab 1960 einschließlich Saarland  
Tot 1959 zonder Saarland, met ingang van 1960 met inbegrip van Saarland

(c) Die in Belgien ab 1.2.56 und in Luxemburg ab 1.4.56 eingeführte Verkürzung der Arbeitszeit mit Ausgleichszahlungen wirkt sich in dem belgischen Lohn nicht aus, da — im Gegensatz zu Luxemburg — die belgischen Unternehmen diese Zahlungen im Jahre 1956 nicht in die direkten Löhne einbezogen haben

Het invoeren van de verkorte arbeidsduur met compensatievergoeding, voor België vanaf 1.2.1956 en voor Luxemburg vanaf 1.4.1956, wordt niet weergegeven in de Belgische lonen, daar in tegenstelling met Luxemburg, de Belgische ondernemingen deze betalingen in het jaar 1956 niet opgenomen in het directe loon

d) Monat April 1957  
Maand april 1957

**Teil I: Eisenschaffende Industrie**

**1<sup>re</sup> Partie: Sidérurgie proprement dite**

**1<sup>a</sup> Parte: Siderurgia propriamente detta**

**1<sup>o</sup> Deel: IJzer- en staalproducerende industrie**

**IV**

**Aufträge und Lieferungen,  
Bezüge, Weiterauswalzer**

**Ordinazioni e consegne,  
Arrivi, Rilaminatori**

**Commandes et livraisons  
Réceptions, Relamineurs**

**Orders en leveringen,  
Aanvoer, Herwalselijen**

**Commandes nouvelles, livraisons et carnets de commandes (quantités et indices) pour l'ensemble des usines de la Communauté**
**Nuove ordinazioni, consegne e carico di ordinazione (quantità e indici) per gli stabilimenti della Comunità**

Zeit Période Periodo Tijdvak	EGKS · CECA				Dritte Länder		Insgesamt	
	Inlands- Markt Marché intérieur Mercato interno Binnen- landse markt	Übrige Staaten der EGKS Autres pays CECA Altri paesi CECA And. landen der EGKS	Insgesamt		Pays tiers	Paesi terzi	Total	
			Total				Totale	
			Totale				Totaal	
1000 t				Ø 1955/56 = 100	1000 t	Ø 1955/56 = 100	1000 t	Ø 1955/56 = 100
	1	2	3	4	5	6	7	8

**I. Auftragseingänge (a) · Commandes nouvelles (a) · Nuove ordinazioni (a) · Nieuwe orders (a)**  
**A) Stahl (b) · Acier (b) · Acciaio (b) · Staal (b)**

1965	36 157	9 444	45 601	144	13 626	158	59 227	147
1966	37 974	9 975	47 949	151	12 804	149	60 753	151
1966 I	3 424	1 011	4 435	168	1 174	164	5 609	167
II	3 282	881	4 163	158	1 005	140	5 168	154
III	3 659	970	4 629	175	1 040	145	5 669	169
IV	3 226	800	4 020	153	891	124	4 917	147
V	3 266	751	4 017	152	913	127	4 930	147
VI	3 435	915	4 350	165	1 148	160	5 498	164
VII	3 103	748	3 851	146	1 132	158	4 983	149
VIII	2 677	688	3 365	128	991	138	4 356	130
IX	2 949	711	3 660	139	937	131	4 597	137
X	2 902	798	3 700	140	995	139	4 695	140
XI	2 812	801	3 613	137	1 127	157	4 740	141
XII	3 244	900	4 144	157	1 451	202	5 595	167
1967 I	3 184	823	4 007	152	1 250	174	5 257	157
II	2 869	874	3 743	142	1 383	193	5 126	153
III	3 662	989	4 651	176	1 435	200	6 086	181

**B) Roh Eisen · Fonte · Ghisa · Ruwijzer**

1965	2 939	728	3 667	69	336	65	4 003	69
1966	2 661	739	3 400	64	410	79	3 810	66
1966 I	250	54	304	69	23	53	327	68
II	260	32	292	66	28	65	320	66
III	250	58	308	70	75	174	383	79
IV	223	63	286	65	16	37	302	62
V	208	42	250	57	24	56	274	57
VI	244	59	303	69	22	51	325	67
VII	225	50	275	62	26	60	301	62
VIII	164	35	199	45	8	19	207	43
IX	179	124	303	69	33	77	336	69
X	222	44	266	60	55	128	321	66
XI	234	81	315	71	57	133	372	77
XII	203	96	299	68	42	98	341	70
1967 I	273	69	342	78	37	86	379	78
II	210	69	279	63	292	679	571	118
III	196	107	303	69	431	1 002	734	152

(a) Commandes nettes comprenant toutes les commandes laminables enregistrées, déduction faite des annulations  
 Ordinanze nette comprendenti tutte le ordinazioni di laminazioni registrate, deduzione fatta degli annullamenti

(b) Produits finis et finals, lingots, demi-produits et coils en acier ordinaire (excepté pour relaminage dans la Communauté)

Prodotti finiti e terminali, lingotti, semi-lavorati e coils in acciaio comune, ad eccezione del materiale destinato alla rilaminazione nella Comunità

(a) Verbuchte Aufträge nach Absetzung der Streichungen

Genoteerde bestellingen na aftrek der geannuleerde bestellingen (netto-bestellingen)

(b) Walzstahlfertigerzeugnisse und weiterverarbeitete Fertigerzeugnisse Blöcke, Halbzeug und Warmbreitband aus Massenstahl (ohne zum Weiterauswalzen in der Gemeinschaft bestimmte Mengen)  
 Walserijproducten en verder bewerkte walserijproducten, blokken, half-fabrikkat en warmgew. breedband uit gewoon staal (materiaal bestemd voor uitwalsing in de Gemeenschap niet inbegrepen)

EGKS · CECA				Dritte Länder		Insgesamt		III		Zeit Période Periodo Tijdvak
Inlands- Markt	Übrige Staaten der EGKS	Insgesamt		Pays tiers	Total	Auftragsbestände insgesamt		Carnets de commande total		
Marché intérieur	Autres pays CECA	Total	Totale	Paesi terzi	Totale	Carico di ordinazione totale				
Mercato interno	Altri paesi CECA	Totale	Totale	Derde landen	Totale	Stand der bestellingen totaal				
Binnen- landse markt	And. landen der EGKS	Totale	Totale							
1000 t		Ø 1955/56 = 100		1000 t	Ø 1955/56 = 100	1000 t	Ø 1955/56 = 100	1000 t	Ø 1955/56 = 100	
9	10	11	12	13	14	15	16	17	18	

**II. Lieferungen · Livraisons · Consegne · Leveringen**

**A) Stahl (a) · Acier (a) · Acciaio (a) · Staal (a)**

38 035	9 624	47 659	153	13 940	178	61 599	158	9 425	66	1965
38 231	10 076	48 307	155	12 345	158	60 652	156	9 570	67	1966
3 052	725	3 777	146	948	145	4 725	146	10 302	72	I 1966
3 073	874	3 947	152	948	145	4 895	151	10 588	74	II
3 486	1 006	4 492	174	1 106	170	5 598	173	10 675	75	III
3 305	883	4 188	162	972	149	5 160	159	10 314	72	IV
3 300	859	4 159	161	942	144	5 101	157	10 053	70	V
3 378	905	4 283	165	976	150	5 259	162	10 346	72	VI
3 213	743	3 956	153	968	148	4 924	152	10 392	73	VII
2 766	704	3 470	135	1 049	161	4 519	139	10 302	72	VIII
3 306	814	4 120	159	1 077	165	5 197	160	9 745	68	IX
3 278	800	4 078	158	1 150	176	5 228	161	9 132	64	X
3 078	814	3 892	150	964	148	5 856	150	9 094	64	XI
2 957	888	3 845	149	1 244	191	5 089	157	9 570	67	XII
2 986	922	3 908	151	999	153	4 907	151	9 898	69	I 1967
2 953	783	3 736	144	1 144	175	4 880	151	10 101	71	II
3 254	857	4 111	159	1 366	210	5 477	169	10 667	75	III

**B) Roh Eisen · Fonte · Ghisa · Ruwizjer**

2 976	710	3 686	73	335	72	4 021	73	570	74	1965
2 669	686	3 355	67	433	92	3 788	69	640	83	1966
234	41	275	66	27	69	302	66	609	79	I 1966
234	58	292	70	15	38	307	67	623	81	II
238	58	296	71	40	103	336	73	671	87	III
235	64	299	71	37	95	336	73	647	84	IV
234	46	280	67	25	64	305	67	609	79	V
250	56	306	73	15	38	321	70	634	83	VI
204	39	243	58	39	100	282	62	640	83	VII
165	57	222	53	37	95	259	57	576	75	VIII
228	42	270	64	55	141	325	71	610	79	IX
229	69	298	71	42	108	340	74	589	77	X
210	76	286	68	44	113	330	72	629	82	XI
212	80	292	70	56	144	348	76	640	83	XII
213	70	283	68	20	51	303	66	722	94	I 1967
203	73	276	66	64	164	340	74	956	124	II
198	81	279	67	112	287	391	85	1 307	170	III

(a) Produits finis et finals, lingots, demi-produits et coils en acier ordinaire (excepté pour relaminage dans la Communauté)

(a) Walzstahlfertigerzeugnisse und weiterverarbeitete Fertigerzeugnisse Blöcke, Halbzeug und Warmbreitband aus Mass Stahl (ohne zum Weiterauswalzen in der Gemeinschaft bestimmte Mengen)

Prodotti finiti e terminali, lingotti, semi-lavorati e coils in acciaio comune, ad eccezione del materiale destinato alla rilaminazione nella Comunità

Walserijprodukten en verder bewerkte walserijprodukten, blokken, half-fabriekaat en warmgew. breedband uit gewoon staal (materiaal bestemd voor uitwalzing in de Gemeenschap niet inbegrepen)

## Réceptions des usines en produits de relaminage par provenance

Arrivi di prodotti per rilaminazione agli stabilimenti, a seconda della provenienza

## Bezüge der Werke an Erzeugnissen zum Weiterauswalzen nach der Herkunft

Aanvoer bij de bedrijven van produkten bestemd voor uitwalzing, naar land van herkomst

1000 t

EGKS · CECA

Zeit Période Periodo Tijdvak	Herkunft · Provenance · Provenienza · Herkomst									Insgesamt Total Totale Totaal
	And. Werke d. Gesellsch. Aut. Usines d.l. société Alt. stabil. d. società And. bedrij- ven v.d. maatsch.	And. Ge- sellsch. d. Landes Aut. sociétés du pays Alt. società d. paese And. maatsch. in eigen land	Andere Länder der Gemeinschaft (a) Autres pays de la Communauté (a) Altri paesi della Comunità (a) Andere landen van de Gemeenschap (a)						Dritte Länder Pays tiers Paesi terzi Derde landen	
			Deutsch- land (BR)	France	Italia	Nederland	UEBL BLEU	Insges- amt Total Totale Totaal		
1	2	3	4	5	6	7	8	9	10	
<b>Blöcke · Lingots · Lingotti · Blokken</b>										
1965	2 324	1 722	10	68	1	56	49	184	25	4 255
1966	2 149	1 756	4	95	4	68	67	238	120	4 263
1965	3	579	450	3	9	—	15	9	36	1 065
	4	629	376	2	18	—	13	16	49	1 064
1966	1	555	391	1	26	—	22	19	68	1 020
	2	517	478	1	24	—	24	17	66	1 089
	3	511	450	1	17	2	15	13	48	1 025
	4	566	436	1	28	0	8	17	54	1 127
1967	1									
<b>Halbzeug · Demi-produits · Semilavorati · Halffabriekaat</b>										
1965	5 386	4 869	358	86	2	2	463	911	88	11 254
1966	4 944	5 244	384	119	1	80	343	927	83	11 198
1965	3	1 271	1 188	77	24	2	0	114	217	2 686
	4	1 342	1 172	88	14	—	—	102	204	2 730
1966	1	1 326	1 314	88	26	1	24	81	220	2 879
	2	1 251	1 451	92	28	—	37	88	245	2 969
	3	1 135	1 303	93	34	—	19	91	237	2 694
	4	1 231	1 171	110	30	—	1	84	225	2 651
1967	1									
<b>Warmbreitband · Coils · Coils · Warmgewalst breedband</b>										
1965	3 662	3 710	156	64	9	125	185	539	697	8 608
1966	3 971	4 266	250	69	6	222	238	785	636	9 658
1965	3	905	895	38	10	2	18	40	108	2 081
	4	1 001	948	38	11	6	25	42	122	2 243
1966	1	1 004	1 001	50	17	1	58	51	177	2 337
	2	942	1 123	87	11	1	52	83	234	2 453
	3	887	1 072	70	19	2	53	50	194	2 317
	4	1 137	1 088	43	21	1	59	54	178	2 564
1967	1									
<b>Insgesamt · Total · Totale · Totaal</b>										
1965	11 372	10 301	524	218	12	183	697	1 634	810	24 117
1966	11 064	11 266	638	283	11	370	648	1 950	839	25 119
1965	3	2 755	2 533	118	43	4	33	163	361	5 832
	4	2 972	2 496	128	43	6	38	160	375	6 037
1966	1	2 885	2 706	139	69	2	104	151	465	6 236
	2	2 710	3 052	180	63	1	113	188	545	6 511
	3	2 533	2 825	164	70	4	87	154	479	6 036
	4	2 934	2 695	154	79	1	68	155	457	6 342
1967	1									

(a) Ces données représentent les livraisons de chaque pays de la CECA aux autres pays de la CECA  
 Questi dati rappresentano le consegne di ogni singolo paese della Comunità agli altri paesi della Comunità

(a) Diese Angaben stellen die Lieferungen eines jeden Landes der Gemeinschaft in die übrigen Länder der Gemeinschaft dar  
 Deze cijfers geven de leveringen weer van elk land van de Gemeenschap naar de andere landen van de EGKS



Réceptions des usines en produits de relaminage par provenance

Bezüge der Werke an Erzeugnissen zum Weiterauswalzen nach der Herkunft

Arrivi di prodotti per rilaminazione agli stabilimenti, a seconda della provenienza

Aanvoer bij de bedrijven van produkten bestemd voor uitwalsing, naar land van herkomst

51

DEUTSCHLAND (BR)

1000 t

Zeit Période Periodo Tijdvak	Herkunft · Provenance · Provenienza · Herkomst								Insgesamt Total Totale Totaal
	And. Werke d. Gesellsch. Autr. usines de la société Alt. stabil. d. società And. bedrijv. v. d. maatsch.	Andere Gesellsch. d. Landes Autr. sociétés du pays Alt. società d. paese Andere maatsch. in eigen land	Andere Länder der Gemeinschaft Autres pays de la Communauté Altri paesi della Comunità Andere landen van de Gemeenschap					Dritte Länder Pays tiers Paesi terzi Derde landen	
			France	Italia	Nederland	UEBL BLEU	Insgesamt Total Totale Totaal		
1	2	3	4	5	6	7	8	9	
<b>Blöcke · Lingots · Lingotti · Blokken</b>									
1965	710	596	—	1	0	—	1	1	1 308
1966	411	576	—	4	—	—	4	14	1 005
1965 3	168	164	—	—	—	—	—	—	332
1965 4	139	89	—	—	—	—	—	—	228
1966 1	130	148	—	—	—	—	—	—	278
1966 2	91	187	—	—	1	—	1	—	279
1966 3	103	162	—	2	—	—	2	—	267
1966 4	87	78	—	0	—	—	0	14	179
1967 1	95	146	0	—	—	—	0	22	263
<b>Halbzeug · Demi-produits · Semilavorati · Halffabrikaat</b>									
1965	2 982	3 266	54	0	0	264	318	4	6 570
1966	2 785	3 263	53	—	74	185	312	16	6 376
1965 3	726	799	17	—	0	72	89	0	1 614
1965 4	725	733	3	—	—	51	54	1	1 513
1966 1	752	846	7	—	21	42	70	2	1 670
1966 2	720	965	14	—	36	53	103	7	1 795
1966 3	645	825	23	—	17	53	93	3	1 566
1966 4	667	627	9	—	0	37	46	5	1 345
1967 1	691	687	13	—	3	34	50	2	1 430
<b>Warmbreitband · Coils · Coils · Warmgewalst breedband</b>									
1965	61	1 828	17	—	0	—	17	369	2 275
1966	160	2 012	21	—	—	1	22	442	2 636
1965 3	19	486	4	—	—	—	4	100	609
1965 4	19	467	4	—	—	—	4	104	594
1966 1	18	543	5	—	—	—	5	118	684
1966 2	17	516	6	—	—	1	7	102	642
1966 3	21	533	4	—	—	—	4	98	656
1966 4	103	420	6	—	—	—	6	124	653
1967 1	143	422	6	—	—	—	6	114	685
<b>Insgesamt · Total · Totale · Totaal</b>									
1965	3 753	5 690	71	1	0	264	336	374	10 153
1966	3 356	5 851	74	4	74	186	338	472	10 017
1965 3	913	1 449	21	—	0	72	93	100	2 555
1965 4	883	1 289	7	—	—	51	58	105	2 235
1966 1	900	1 537	12	—	21	42	75	120	2 632
1966 2	828	1 668	20	—	37	54	111	109	2 716
1966 3	769	1 520	27	2	17	53	99	101	2 489
1966 4	857	1 125	15	0	0	37	52	143	2 177
1967 1	929	1 255	19	—	3	34	56	138	2 378

1000 t

FRANCE

Zeit Période Periodo Tijdvak	Herkunft · Provenance · Provenienza · Herkomst								Insgesamt Total Totale Totaal
	And. Werke d. Gesellsch. Autr. usines de la société Alt. stabil. d. società And. bedrijv. v. d. maatsch.	Andere Gesellsch. d. Landes Autr. sociétés du pays Alt. società d. paese Andere maatsch. in eigen land	Andere Länder der Gemeinschaft Autres pays de la Communauté Altri paesi della Comunità Andere landen van de Gemeenschap					Dritte Länder Pays tiers Paesi terzi Derde landen	
			Deutsch- land (BR)	Italia	Nederland	UEBL BLEU	Insges- amt Total Totale Totaal		
1	2	3	4	5	6	7	8	9	
<b>Blöcke · Lingots · Lingotti · Blokken</b>									
1965	201	473	5	—	—	48	53	0	727
1966	197	552	4	—	—	65	69	—	818
1965 3	53	104	3	—	—	9	12	—	169
4	45	109	2	—	—	15	17	—	171
1966 1	59	123	1	—	—	17	18	—	200
2	54	142	1	—	—	17	18	—	214
3	42	133	1	—	—	13	14	—	189
4	43	154	1	—	—	17	18	—	215
1967 1	55	156	1	—	—	15	16	—	227
<b>Halbzeug · Demi-produits · Semilavorati · Halffabrikaat</b>									
1965	1 246	808	329	—	—	167	496	5	2 555
1966	1 176	915	365	—	—	123	488	0	2 579
1965 3	270	157	76	—	—	33	109	1	537
4	334	220	79	—	—	39	118	0	672
1966 1	321	237	85	—	—	30	115	0	673
2	308	225	88	—	—	32	120	0	653
3	247	197	89	—	—	28	117	0	561
4	301	255	102	—	—	34	136	—	692
1967 1	311	173	79	1	—	35	115	0	599
<b>Warmbreitband · Coils · Coils · Warmgewalst breedband</b>									
1965	1 081	960	75	5	18	135	233	9	2 283
1966	1 069	1 122	47	6	17	183	253	3	2 447
1965 3	225	195	10	2	3	23	38	1	459
4	293	226	17	2	1	31	51	1	571
1966 1	292	238	12	1	4	39	56	2	588
2	258	332	12	1	7	59	79	—	669
3	229	229	15	2	3	37	57	0	515
4	290	323	9	1	3	48	61	1	675
1967 1	297	321	13	2	5	44	64	1	683
<b>Insgesamt · Total · Totale · Totaal</b>									
1965	2 528	2 241	409	5	18	350	782	14	5 565
1966	2 442	2 589	416	6	17	371	810	3	5 844
1965 3	548	456	89	2	3	65	159	2	1 165
4	672	555	98	2	1	85	186	1	1 414
1966 1	672	598	98	1	4	86	189	2	1 461
2	620	699	101	1	7	108	217	0	1 536
3	518	559	105	2	3	78	188	0	1 265
4	634	732	112	1	3	99	215	1	1 582
1967 1	663	650	93	3	5	94	195	1	1 509

Réceptions des usines en produits de relaminage par provenance

Arrivi di prodotti per rilaminazione agli stabilimenti, a seconda della provenienza

Bezüge der Werke an Erzeugnissen zum Weiterauswalzen nach der Herkunft

Aanvoer bij de bedrijven van produkten bestemd voor uitwalsing, naar land van herkomst

53

ITALIA

1000 t

Zeit Période Periodo Tijdvak	Herkunft · Provenance · Provenienza · Herkomst							Dritte Länder Pays tiers Paesi terzi Derde landen	Insgesamt Total Totale Totaal
	And. Werke d. Gesellsch. Aucr. usines de la société Alt. stabil. d. società And. bedrijv. v. d. maatsch.	Andere Gesellsch. d. Landes Aucr. sociétés du pays Alt. società d. paese Andere maatsch. in eigen land	Andere Länder der Gemeinschaft Autres pays de la Communauté Altri paesi della Comunità Andere landen van de Gemeenschap						
			Deutsch- land (BR)	France	Nederland	UEBL BLEU	Insge- samt Total Totale Totaal		
1	2	3	4	5	6	7	8	9	
<b>Blöcke · Lingots · Lingotti · Blokken</b>									
1965	454	643	—	1	—	1	2	14	1 113
1966	344	624	—	—	—	2	2	80	1 050
1965 3	111	178	—	—	—	—	—	—	289
4	120	178	—	—	—	1	1	—	299
1966 1	68	120	—	—	—	2	2	6	196
2	75	149	—	—	—	—	—	28	252
3	92	155	—	—	—	—	—	16	263
4	108	201	—	—	—	—	—	30	339
1967 1									
<b>Halbzeug · Demi-produits · Semilavorati · Halffabrikaat</b>									
1965	690	404	22	16	2	32	72	11	1 177
1966	616	572	7	40	3	35	85	4	1 277
1965 3	183	113	0	3	0	9	12	1	309
4	198	122	7	7	0	12	26	—	346
1966 1	169	121	1	13	2	9	25	4	319
2	132	137	2	7	1	3	13	—	282
3	146	147	1	6	1	10	18	—	311
4	167	164	3	13	—	13	29	0	360
1967 1									
<b>Warmbreitband · Coils · Coils · Warmgewalst breedband</b>									
1965	1 383	812	78	21	43	3	145	234	2 574
1966	1 489	975	117	7	63	—	187	89	2 740
1965 3	391	191	28	1	0	3	32	42	656
4	393	235	19	—	17	—	36	48	712
1966 1	355	198	26	7	23	—	56	15	624
2	340	235	30	—	15	—	45	22	642
3	369	270	31	—	13	—	44	42	725
4	425	290	30	—	12	—	42	9	766
1967 1									
<b>Insgesamt · Total · Totale · Totaal</b>									
1965	2 527	1 859	100	38	45	36	219	259	4 864
1966	2 449	2 171	124	47	66	37	274	173	5 067
1965 3	685	482	28	4	0	12	44	43	1 254
4	711	535	26	7	17	13	63	48	1 357
1966 1	592	439	27	20	25	11	83	25	1 139
2	547	521	32	7	16	3	58	50	1 176
3	607	572	32	6	14	10	62	58	1 299
4	700	655	33	13	12	13	71	39	1 465
1967 1									

1000 t

## NEDERLAND

Zeit Période Periodo Tijdvak	Herkunft · Provenance · Provenienza · Herkomst								Insgesamt Total Totale Totaal	
	And. Werke d. Gesellsch. Autr. usines de la société Alt. stabil. d. società And. bedrijv. v. d. maatsch.	Andere Gesellsch. d. Landes Autr. sociétés du pays Alt. società d. paese Andere maatsch. in eigen land	Andere Länder der Gemeinschaft Autres pays de la Communauté Altri paesi della Comunità Andere landen van de Gemeenschap					Dritte Länder Pays tiers Paesi terzi Derde landen		
			Deutsch- land (BR)	France	Italia	UEBL BLEU	Insgesamt Total Totale Totaal			
										3
1	2	3	4	5	6	7	8	9		
<b>Blöcke · Lingots · Lingotti · Blokken</b>										
1965	—	—	5	—	—	—	—	5	10	15
1966	—	4	—	—	—	—	—	—	22	26
1965	3	—	—	—	—	—	—	—	—	—
	4	—	—	—	—	—	—	—	10	10
1966	1	—	0	—	—	—	—	—	—	0
	2	—	0	—	—	—	—	—	—	0
	3	—	0	—	—	—	—	—	—	0
	4	—	3	—	—	—	—	—	23	26
1967	1	—	—	—	—	—	—	—	—	—
<b>Halbzeug · Demi-produits · Semilavorati · Halffabrikaat</b>										
1965	—	—	0	—	—	—	0	0	47	47
1966	—	42	1	—	—	—	—	1	59	102
1965	3	—	—	—	—	—	—	—	8	8
	4	—	—	—	—	—	—	—	11	11
1966	1	—	1	—	—	—	—	—	13	14
	2	—	5	—	—	—	—	—	15	20
	3	—	30	1	—	—	—	1	16	47
	4	—	5	—	—	—	—	—	15	20
1967	1	—	—	—	—	—	—	—	—	—
<b>Warmbreitband · Coils · Coils · Warmgewalst breedband</b>										
1965	—	—	—	—	—	—	47	47	—	47
1966	—	—	70	—	—	—	54	124	—	124
1965	3	—	—	—	—	—	14	14	—	14
	4	—	—	—	—	—	11	11	—	11
1966	1	—	9	—	—	—	12	21	—	21
	2	—	44	—	—	—	23	67	—	67
	3	—	17	—	—	—	13	30	—	30
	4	—	0	—	—	—	6	6	—	6
1967	1	—	—	—	—	—	—	—	—	—
<b>Insgesamt · Total · Totale · Totaal</b>										
1965	—	—	5	—	—	—	47	52	57	109
1966	—	46	71	—	—	—	54	125	81	252
1965	3	—	—	—	—	—	14	14	8	22
	4	—	—	—	—	—	11	11	21	32
1966	1	—	1	9	—	—	12	21	13	35
	2	—	5	44	—	—	23	67	15	87
	3	—	30	18	—	—	13	31	16	77
	4	—	8	—	—	—	6	6	38	52
1967	1	—	—	—	—	—	—	—	—	—

UEBL · BLEU

1000 t

Zeit Période Periodo Tijdvak	Herkunft · Provenance · Provenienza · Herkomst								Insgesamt Total Totale Totaa
	And. Werke d. Gesellsch. Autr. usines de la société Alt. stabil. d. società And. bedrijv. v. d. maatsch.	Andere Gesellsch. d. Landes Autr. societàs du pays Alt. società d. paese Andere maatsch. in eigen land	Andere Länder der Gemeinschaft Autres pays de la Communauté Altri paesi della Comunità Andere landen van de Gemeenschap					Dritte Länder Pays tiers Paesi terzi Derde landen	
			Deutsch- land (BR)	France	Italia	Nederland	Insgesamt Total Totale Totaal		
1	2	3	4	5	6	7	8	9	
<b>Blöcke · Lingots · Lingotti · Blokken</b>									
1965	959	10	—	67	—	56	123	—	1 092
1966	1 197	0	—	95	—	68	163	4	1 364
1965 3	247	4	—	9	—	15	24	—	275
4	325	0	—	18	—	13	31	—	356
1966 1	298	—	—	26	—	22	48	—	346
2	297	0	—	24	—	23	47	—	344
3	274	0	—	17	—	15	32	—	306
4	328	0	—	28	—	8	36	4	368
1967 1	328	6	9	26	—	26	61	18	413
<b>Halbzeug · Demi-produits · Semilavorati · Halffabrikaat</b>									
1965	468	391	7	16	2	0	25	21	905
1966	367	452	11	26	1	3	41	4	864
1965 3	92	119	1	4	2	—	7	—	218
4	85	97	2	4	—	—	6	—	188
1966 1	84	109	2	6	1	1	10	—	203
2	91	119	2	7	—	0	9	—	219
3	97	104	2	5	—	1	8	—	209
4	96	120	5	8	—	1	14	4	234
1967 1	94	131	10	5	—	0	15	23	263
<b>Warmbreitband · Coils · Coils · Warmgewalst breedband</b>									
1965	1 137	110	3	26	4	64	97	85	1 429
1966	1 253	157	16	41	—	142	199	102	1 711
1965 3	270	23	—	5	—	15	20	30	343
4	296	20	2	7	4	7	20	19	355
1966 1	339	22	3	5	—	31	39	20	420
2	327	40	1	5	—	30	36	30	433
3	268	40	7	15	—	37	59	24	391
4	319	55	4	15	—	44	63	27	464
1967 1	314	52	7	22	18	36	83	37	486
<b>Insgesamt · Total · Totale · Totaal</b>									
1965	2 564	511	10	109	6	120	245	106	3 426
1966	2 817	609	27	162	1	213	403	110	3 939
1965 3	609	146	1	18	2	30	51	30	836
4	706	117	4	29	4	20	57	19	899
1966 1	721	131	5	37	1	54	97	20	969
2	715	159	3	36	—	53	92	30	996
3	639	144	9	37	—	53	99	24	906
4	743	175	9	51	—	53	113	35	1 066
1967 1	736	189	26	53	18	62	159	78	1 162

Livraisons totales des usines de la Communauté, par pays de provenance et par pays de destination (réceptions), de lingots et de demi-produits en acier ordinaire (coils exclus) pour utilisation directe (a) en dehors de la sidérurgie du Traité

Consegna totale degli stabilimenti della Comunità, per paese di provenienza e per paese di destinazione (arrivi), di lingotti e semilavorati in acciaio comune (coils escl.) per utilizzazione diretta fuori dell'industria del Trattato (a)

1000 t

Zeit Période Periodo Tijdvak	Herkunftsland · Pays de provenance · Paese di provenienza · Land van herkomst					
	Deutschland (BR)	France	Italia	Nederland	UEBL BLEU	EGKS CECA
	1	2	3	4	5	6
<b>A. Rohblöcke · Lingots · Lingotti · Blokken (b)</b>						
1965	871	291	827	14	69	2 072
1966	758	225	763	6	19	1 771
1963 1	151	60	193	3	22	429
2	174	58	202	4	18	456
3	160	52	194	6	14	426
4	162	49	231	7	15	464
1964 1	181	67	194	6	16	464
2	206	74	198	5	17	500
3	277	63	176	4	15	535
4	222	79	216	3	19	539
1965 1	201	77	202	2	18	500
2	234	77	207	2	17	537
3	225	61	204	6	15	511
4	211	76	214	4	19	524
1966 1	193	59	203	3	5	463
2	209	61	180	2	6	458
3	175	50	185	1	4	415
4	181	55	194	0	4	434
1967 1	174	56	202	0	5	437
<b>B. Halbzeug · Demi-produits · Semilavorati · Halffabrikaat (c)</b>						
1965	1 306	290	131	116	333	2 176
1966	994	340	128	79	248	1 789
1963 1	257	34	12	2	13	318
2	246	29	10	4	16	305
3	251	29	7	5	31	323
4	198	67	9	9	19	302
1964 1	259	91	8	4	28	390
2	258	74	9	—	29	370
3	259	68	11	—	57	395
4	291	89	27	—	71	478
1965 1	298	78	34	0	62	472
2	276	62	28	14	57	437
3	420	64	30	56	104	674
4	312	86	39	46	110	593
1966 1	297	110	30	29	88	554
2	217	90	33	32	48	420
3	219	56	30	2	78	385
4	261	84	35	16	35	430
1967 1	327	112	25	51	59	574

(a) Y compris les livraisons dans le pays où se trouvent les usines et les livraisons vers les pays tiers

(b) Lingots pour tubes et pour forge

(c) Demi-produits pour forge et autre utilisation directe

(a) Ivi comprese le consegne nel paese dove sono situati gli stabilimenti e le consegne nei paesi terzi

(b) Lingotti per tubi e per fucinatura

(c) Semi-prodotti per fucinatura e per utilizzazione diretta

**Gesamtlieferungen von Werken der Gemeinschaft nach Herkunfts- und Bestimmungsländern (Zugänge) an Blöcken und Halbzeug (Massenstahl — ohne Coils) zum unmittelbaren Verbrauch außerhalb der Eisen- und Stahlindustrie im Sinne des Vertrages (a)**

56

**Totale leveringen van de bedrijven van de Gemeenschap aan blokken en halffabrikaat (gewoon staal — uitgezonderd warmgewalst breedband) bestemd voor verbruik buiten de ijzer- en staalindustrie in de zin van het Verdrag (verdeeld naar land van herkomst of bestemming) (a)**

1000 t

Bestimmungsland · Pays de destination · Paesi di destinazione · Land van bestemming								Zeit Période Periòdo Tijdvak
Deutschland (BR)	France	Italia	Nederland	UEBL BLEU	EGKS CECA	Dritte Länder Pays tiers Paesi terzi Derde landen	Insgesamt Total Totale Totaal	
7	8	9	10	11	12	13	14	
<b>C. Rohblöcke · Lingots · Lingotti · Blokken (b)</b>								
856	279	796	2	89	2 022	50	2 072	1965
742	225	742	1	27	1 736	35	1 771	1966
147	60	185	3	23	418	11	429	1 1963
172	58	192	2	22	446	10	456	2
159	51	188	3	19	420	6	426	3
162	47	222	3	21	455	9	464	4
181	65	186	3	21	456	8	464	1 1964
206	70	182	3	23	484	16	500	2
279	61	159	—	20	519	16	535	3
226	76	193	1	25	521	18	539	4
200	75	189	1	22	487	13	500	1 1965
232	77	191	0	22	522	15	537	2
219	61	203	0	22	505	6	511	3
205	66	213	1	23	508	16	524	4
188	59	195	1	8	451	12	463	1 1966
205	61	175	0	8	449	9	458	2
173	50	182	—	6	410	5	415	3
176	55	190	0	5	426	9	434	4
172	56	199	0	7	434	3	437	1 1967
<b>D. Halbzeug · Demi-produits · Semilavorati · Halffabrikaat (c)</b>								
724	105	110	0	23	962	1 214	2 176	1965
641	107	135	0	24	907	882	1 789	1966
149	23	13	0	3	188	130	318	1 1963
137	23	10	1	5	176	129	305	2
149	19	7	0	5	180	143	323	3
128	24	10	0	5	167	135	302	4
172	27	10	—	6	215	175	390	1 1964
183	27	8	—	5	223	147	370	2
174	27	8	—	6	215	179	395	3
180	30	22	—	6	238	241	478	4
193	28	21	0	8	250	222	472	1 1965
185	27	23	0	5	240	197	437	2
190	23	28	—	6	247	427	674	3
156	27	38	—	4	225	368	593	4
163	30	30	0	6	229	325	554	1 1966
170	29	35	0	6	240	180	420	2
170	20	33	0	4	227	158	385	3
138	28	37	0	8	211	219	430	4
133	34	28	0	6	201	373	574	1 1967

(a) Einschl. Lieferungen an inländische Werke sowie Lieferungen in dritte Länder  
 (b) Blöcke für Röhren und zum Schmieden  
 (c) Halbzeug zum Schmieden und unmittelbaren Verbrauch

(a) Met inbegrip van leveringen aan binnenlandse bedrijven, alsmede leveringen aan derde landen  
 (b) Blokken voor buizen en voor smederij  
 (c) Halffabrikaat voor smederij en voor direct gebruik

Évolution des livraisons de fonte de l'ensemble des usines par qualités dans la Communauté et les pays tiers (a)

Evoluzione delle consegne di ghisa, suddivisa per qualità dell'insieme degli stabilimenti nella Comunità e verso i paesi terzi (a)

1000 t

Lieferungen der Werke insgesamt an Roheisen nach Sorten in die Gemeinschaft und in dritte Länder (a)

Leveringen van ruwijzer door de EGKS-bedrijven binnen de Gemeenschap en aan derde landen (a) per soort

Zeit Période Periodo Tijdvak	Roheisen für die Stahlerzeugung Fonte d'affinage Ghisa da affinazione Ruwijzer van de staalproductie		Gußroheisen Fonte de moulage Ghisa da fonderia Gieterij-ijzer		Spiegeleisen	Hochgekohlt Ferromangan Ferro-Mn carburé	Sonstiges Roheisen	Insgesamt Total Totale Totaal
	Thomas	S.M. Martin	Phosphorhaltig Phosphoreuse Fosforosa Fosforhoudend	Phosphorarm non phosphor. non fosforosa niet fosforh.	Spiegel	Ferro-Mn carburato	Autres fontes	
					Ghisa speculare	Hoogoven- ferro-Mn	Altre ghise	
1	2	3	4	5	6	7	8	

In die Gemeinschaft · Dans la Communauté · Nei paesi della Comunità · Binnen de Gemeenschap

1965	214	789	636	1 320	115	351	261	3 686
1966	286	584	531	1 278	90	340	246	3 355
1966 I	25	43	45	104	9	28	21	275
II	24	43	51	110	9	32	23	292
III	23	47	52	115	9	29	22	297
IV	27	65	45	105	7	28	23	300
V	22	55	45	104	7	27	20	280
VI	42	49	42	114	7	28	24	306
VII	22	40	35	95	9	22	20	244
VIII	10	41	35	85	6	30	15	222
IX	24	40	44	105	7	27	23	270
X	24	50	46	122	8	28	20	298
XI	18	55	44	112	7	29	21	286
XII	23	57	47	107	6	32	20	292
1967 I	23	63	39	106	8	24	20	283
II	19	57	40	102	8	29	21	276
III	25	59	38	99	6	31	20	278

Nach dritten Ländern · Vers les Pays tiers · Verso paesi terzi · Aan derde landen

1965	1	17	26	156	4	111	20	335
1966	0	98	25	156	3	133	18	433
1966 I	0	0	2	12	0	11	2	27
II	0	0	2	4	0	7	2	15
III	0	0	2	23	0	15	1	40
IV	—	2	2	23	0	8	2	37
V	0	1	3	6	0	14	1	25
VI	—	1	2	7	0	2	3	15
VII	0	1	1	21	0	15	0	38
VIII	0	3	1	18	0	13	2	37
IX	0	1	3	24	0	24	2	54
X	—	23	2	9	0	6	2	42
XI	0	19	4	6	0	14	1	44
XII	0	46	1	2	0	6	1	56
1967 I	—	2	2	6	0	7	3	20
II	0	50	2	8	0	3	1	64
III	—	93	0	9	0	8	2	112

(a) Suivant les statistiques de livraisons des usines  
Secondo le statistiche delle consegne effettuate degli stabilimenti

(a) Auf Grund der Lieferstatistiken der Werke  
Op basis der leveringsstatistieken van de bedrijven



Livraisons des usines dans la Communauté par pays destinataires (réceptions) de produits finis et finals en acier ordinaire et de fonte (a) (b)

Lieferungen der Werke an Walzstahlfertigerzeugnissen, weiterverarbeiteten Erzeugnissen und Roheisen in die Gemeinschaft (Bezüge) nach Bestimmungsländern (a) (b)

58

Consegna degli stabilimenti nella Comunità, per paesi destinatari, di prodotti finiti e terminali di acciaio comune e di ghisa (a) (b)

Leveringen der bedrijven van walsrijproducten, verder bewerkte walsrijproducten en ruwijzer binnen de Gemeenschap naar landen van bestemming (= Aanvoer in EGKS-landen afk. van EGKS-bedrijven) (a) (b)

1000 t

Zeit Période Periodo Tijdvak	Deutschland (BR)	France	Italia	Nederland	UEBL · BLEU		EGKS CECA
					Belgique België	Luxembourg	
<b>Walzstahlfertigerzeugnisse und weiterverarbeitete Erzeugnisse (c) · Produits finis et finals (c)</b>							
<i>Prodotti finiti e terminali (c) · Walsrijproducten en verder bewerkte walsrijproducten (c)</i>							
1965	20 224	11 169	7 934	2 351	2 761	234	44 673
1966	19 492	11 684	8 714	2 537	3 002	234	45 663
1966 I	1 515	953	644	190	227	17	3 546
II	1 630	988	630	211	245	19	3 723
III	1 907	1 054	748	249	285	24	4 267
IV	1 720	1 014	715	224	265	22	3 960
V	1 717	991	735	215	241	22	3 921
VI	1 744	1 051	738	228	280	19	3 060
VII	1 683	954	751	172	166	20	3 746
VIII	1 602	595	616	195	236	16	3 260
IX	1 618	1 009	778	213	265	19	3 902
X	1 554	1 057	774	201	259	18	3 863
XI	1 442	983	755	222	256	19	3 677
XII	1 261	1 033	831	218	277	17	3 637
1967 I	1 428	1 056	741	198	262	17	3 702
II	1 305	986	782	193	243	17	3 526
III	1 490	1 031	895	196	259	20	3 891
<b>Roh Eisen · Fonte · Ghisa · Ruwijzer</b>							
1965	1 608	1 129	567	147	184	51	3 686
1966	1 315	1 165	518	155	152	50	3 355
1966 I	115	103	27	8	18	4	275
II	113	100	47	12	16	4	292
III	124	96	39	16	16	6	297
IV	115	103	41	28	10	3	300
V	114	105	29	16	11	5	280
VI	122	119	35	11	14	5	306
VII	105	81	37	8	7	6	244
VIII	104	52	39	12	11	4	222
IX	107	105	31	13	11	3	270
X	106	105	61	10	12	4	298
XI	99	96	62	12	12	5	286
XII	96	100	70	10	12	4	292
1967 I	102	98	57	9	13	4	283
II	101	92	54	11	14	4	276
III	94	99	59	9	15	3	279

(a) Suivant les statistiques de livraisons des usines (aciers spéciaux non compris) Secondo le statistiche delle consegne degli stabilimenti (non compresi gli acciai speciali)

(b) On donne pour chaque pays destinataire de la Communauté les livraisons provenant des usines du pays et des usines des autres pays de la Communauté Consegna degli stabilimenti del proprio paese più le consegne degli stabilimenti degli altri paesi della Comunità in detto paese

(c) Y compris coils pour utilisation directe Ivi compresi coils per utilizzazione diretta

(a) Auf Grund der Lieferstatistiken der Werke (ohne Edelstahl) Op basis van de leveringsstatistieken der bedrijven (specialstaal niet inbegrepen)

(b) Lieferungen der Werke in das eigene Inland zuzüglich der Lieferungen der Werke der anderen Länder der Gemeinschaft in dieses Land Leveringen van de bedrijven in het eigen land, vermeerderd met de leveringen van de bedrijven van de andere landen van de Gemeenschap in dit land

(c) Einschließlich Warmbreitband zum unmittelbaren Verbrauch Met inbegrip van warmgewalst breedband voor direct gebruik

Livraisons des usines dans la Communauté et les pays tiers par groupes de produits et par pays ou zones géographiques destinataires (a)

Consegna degli stabilimenti nella Comunità e nei paesi terzi per gruppi di prodotti e per paesi o zone geografiche di destinazione (a)

Lieferungen der Werke in die Gemeinschaft und in dritte Länder nach Erzeugnis- und Ländergruppen (a)

Leveringen van de bedrijven aan de Gemeenschap en aan derde landen per produktengroep en land van bestemming (a)

1000 t

Bestimmungsländer Pays de destination Paesi di destinazione Landen van bestemming	Roheisen Fonte Ghisa Ruwijzer (b)			Blöcke und Halbzeug Lingots et demi-produits Lingotti e similavorati Blokken en halffabrikaat (c)			Walzstahlfertigerzeugnisse und weiterverarbeitete Erzeugnisse Produits finis et finals Prodotti finiti e terminali Walsrijproducten en verder bewerkte producten (d)		
	1966	1966 I-III	1967 I-III	1966	1966 I-III	1967 I-III	1966	1966 I-III	1967 I-III
	EGKS · CECA								
Deutschland (BR)	1 315	352	297	7 993	2 043	1 917	19 492	5 053	4 223
France	1 165	300	289	2 363	563	632	11 684	2 995	3 073
Italia	518	113	170	3 159	713	850	8 714	2 022	2 419
Niederland	155	35	28	119	18	18	2 537	649	588
Belgique · Belgie	152	50	42	935	223	314	3 002	757	763
Luxembourg	50	14	12	4	0	1	234	60	54
EGKS · CECA	3 355	864	838	14 573	3 560	3 732	45 663	11 536	11 120
Europa	135	28	35	692	275	199	4 800	1 235	1 313
West-Europa	121	26	34	692	275	183	4 371	1 149	1 076
Europe de l'Ouest	11	2	2	9	7	3	331	81	91
Europe de l'Ouest	29	9	4	0	0	—	623	167	128
Europe de l'Ouest	21	4	5	13	2	8	1 135	275	316
Europe de l'Ouest	38	6	10	136	40	27	796	202	186
Europe de l'Ouest	2	0	0	354	190	121	589	213	106
Europe de l'Ouest	5	1	2	134	31	20	303	83	87
Osteuropa	13	3	1	—	—	16	409	79	238
Osteuropa	—	—	—	—	—	—	20	7	82
Amerika	210	52	23	83	21	88	4 266	848	1 115
Amerique	175	37	19	0	0	2	3 006	544	937
Amerique	175	37	19	0	0	1	3 006	544	862
Amerique	6	5	0	52	13	15	211	53	48
Amerique	29	10	5	29	8	71	548	138	130
Afrika	3	0	1	18	7	3	861	224	226
Afrique	0	0	0	1	0	0	213	59	51
Asien · Asie	85	2	136	124	34	86	1 476	352	471
Ozeanien, andere · Océanie, autres	0	0	—	—	—	—	25	7	8
Dritte Länder zusammen · Total pays tiers	433	82	195	917	337	376	11 428	2 666	3 133
Insgesamt · Total général	3 788	946	1 033	15 490	3 897	4 108	57 091	14 202	14 253

(a) Suivant les statistiques de livraisons des usines (non compris aciers spéciaux)  
Secondo le statistiche delle consegne degli stabilimenti (non compresi acciai speciali)

(b) Y compris Spiegel et ferro-manganèse carburé  
Compresi ghisa speculare e ferro-manganèse carburato

(c) Y compris coils pour relaminage dans la Communauté  
Compresi coils per rilaminazione nella Comunità

(d) Y compris coils pour l'utilisation directe et exportations vers les pays tiers  
Compresi coils per utilizzazione diretta ed esportazioni verso i paesi terzi

(e) Bulgarie, Pologne, Hongrie, Roumanie, Tchécoslovaquie, URSS, Allemagne Orientale, Albanie  
Bulgaria, Polonia, Ungheria, Romania, Cecoslovacchia, URSS, Germania Orientale, Albania

(f) Et Terre-Neuve · E Terra Nuova

(a) Auf Grund der Lieferstatistiken der Werke (ohne Edelstahl)  
Op basis van de leveringsstatistieken der bedrijven (specialstaal niet inbegrepen)

(b) Einschließlich Spiegeleisen und kohlenstoffreiches Ferromangan  
Met inbegrip van spiegelijzer en koolstofrijk ferromangaan

(c) Einschließlich Warmbreitband zum Weiterauswalzen in der Gemeinschaft  
Met inbegrip van warmgewalst breedband voor uitwalsing in de Gemeenschap

(d) Einschließlich Warmbreitband zum unmittelbaren Verbrauch und Export in dritte Länder  
Met inbegrip van warmgewalst breedband voor direct gebruik en uitvoer naar derde landen

(e) Bulgarien, Ungarn, Polen, Rumänien, Tschechoslowakei, UdSSR, Sowj. bes. Zone Deutschlands, Albanien  
Bulgarije, Hongarije, Polen, Roemenië, Tsjecho-slowakije, UdSSR, Russische zone van Duitsland, Albanië

(f) Und Neufundland · En New-Foundland

DEUTSCHLAND (BR) · FRANCE

1000 t

Bestimmungsländer Pays de destination Paesi di destinazione Landen van bestemming	Roheisen Fonte Ghisa Ruwijzer (b)			Blöcke und Halbzeug Lingots et demi-produits Lingotti e similavorati Blokken en halffabrikaat (c)			Walzstahlfertigerzeugnisse und weiterverarbeitete Erzeugnisse Produits finis et finals Prodotti finiti e terminali Walsrijproducten en verder bewerkte produkten (d)		
	1966	1966 I-III	1967 I-III	1966	1966 I-III	1967 I-III	1966	1966 I-III	1967 I-III
	<b>Deutsche Werke · Usines allemandes · Stabilimenti tedeschi · Duitse bedrijven</b>								
Deutschland (BR)	1 185	318	245	7 557	1 943	1 860	16 045	4 108	3 510
France	41	7	12	448	104	103	1 183	291	319
Italia	223	41	103	161	36	71	409	123	115
Nederland	32	5	1	83	17	13	697	180	152
Belgique · België	58	18	16	37	7	29	345	89	85
Luxembourg	18	6	3	—	—	0	7	3	1
EGKS · CECA	1 557	395	400	8 286	2 107	2 076	18 686	4 794	4 182
Europa · Europe : Ingesamt · Total	110	22	29	327	134	76	1 657	405	498
Westeuropa · Europe de l'Ouest	97	20	28	327	134	60	1 444	369	357
darunter · dont { Großbritannien · Royaume-Uni	0	0	—	0	0	0	46	13	9
Skandinavien · Scandinavie	45	10	9	9	15	6	668	163	165
Osteuropa · Europe Orientale	13	3	1	—	—	16	215	35	141
Amerika · Amérique	152	42	14	23	3	78	1 502	237	411
darunter · dont : USA und Bes. · USA et poss.	125	30	10	0	—	1	1 278	126	326
Afrika · Afrique : Ingesamt · Total	1	0	1	4	—	—	157	39	36
darunter · dont : Ass. Afr. Länder · Etats Ass. d'Afr.	—	—	—	0	—	—	24	9	4
Asien · Asie	31	2	78	28	5	43	457	105	202
Sonstige Länder · Autres pays tiers	1	—	—	—	—	—	2	1	1
Dritte Länder zusammen · Total pays tiers	295	66	122	382	142	197	3 775	787	1 148
Ingesamt · Total général	1 852	461	522	8 668	2 249	2 273	22 461	5 581	5 330
<b>Französische Werke · Usines françaises · Stabilimenti francesi · Franse bedrijven</b>									
Deutschland (BR)	85	23	18	83	11	—	1 244	363	259
France	1 075	282	260	1 585	386	—	8 945	2 299	2 291
Italia	31	5	7	85	30	—	325	85	69
Nederland	6	1	1	—	—	—	117	31	28
Belgique · België	29	11	11	47	7	—	240	67	71
Luxembourg	23	7	6	—	—	—	2	0	1
EGKS · CECA	1 249	329	303	1 800	434	—	10 873	2 845	2 719
Europa · Europe : Ingesamt · Total	3	1	1	170	65	—	1 104	300	281
Westeuropa · Europe de l'Ouest	3	1	1	170	65	—	1 041	285	252
darunter · dont { Großbritannien · Royaume-Uni	—	—	—	9	7	—	44	7	18
Skandinavien · Scandinavie	1	—	—	—	—	—	354	85	87
Osteuropa · Europe Orientale	0	—	—	—	—	—	42	9	30
Amerika · Amérique	58	10	9	22	1	—	901	176	202
darunter · dont : USA und Bes. · USA et poss.	51	7	9	—	—	—	628	111	149
Afrika · Afrique : Ingesamt · Total	1	0	0	1	0	—	379	100	99
darunter · dont : Ass. Afr. Länder · Etats Ass. d'Afr.	0	0	0	1	0	—	115	31	30
Asien · Asie	0	—	0	44	16	—	290	90	79
Sonstige Länder · Autres pays tiers	0	0	—	—	—	—	14	4	4
Dritte Länder zusammen · Total pays tiers	62	11	11	237	82	—	2 688	670	665
Ingesamt · Total général	1 311	340	314	2 037	516	—	13 561	3 515	3 384

(a) Suivant les statistiques de livraisons des usines (non compris aciers spéciaux)  
Secondo le statistiche delle consegne degli stabilimenti (non compresi acciai speciali)

(b) Y compris Spiegel et ferro-manganèse carburé  
Compresi ghisa speculari e ferro-manganèse carburato

(c) Y compris coils pour relaminage dans la Communauté  
Compresi coils per rilaminazione nella Comunità

(d) Y compris coils pour l'utilisation directe et exportations vers les pays tiers

Compresi i coils per utilizzazione diretta ed esportazioni verso i paesi terzi

(a) Auf Grund der Lieferstatistiken der Werke (ohne Edelstahl)  
Op basis van de leveringsstatistieken der bedrijven (speciaalstaal niet inbegrepen)

(b) Einschließlich Spiegeleisen und kohlenstoffreiches Ferromangan  
Met inbegrip van spiegelijzer en koolstofrijk ferromangaan

(c) Einschließlich Warmbreitband zum Weiterauswalzen in der Gemeinschaft  
Met inbegrip van warmgewalst breedband voor uitwalsing in de Gemeenschap

(d) Einschließlich Warmbreitband zum unmittelbaren Verbrauch und Export in dritte Länder  
Met inbegrip van warmgewalst breedband voor direct gebruik en uitvoer naar derde landen

Livraisons des usines, dans la Communauté et les pays tiers, par groupes de produits et par pays ou zones géographiques destinataires (a)

Consegna degli stabilimenti nella Comunità e nei paesi terzi per gruppi di prodotti e per paesi o zone geografiche di destinazione (a)

Lieferungen der Werke in die Gemeinschaft und in dritte Länder nach Erzeugnis- und Ländergruppen (a)

Leveringen van de bedrijven aan de Gemeenschap en aan derde landen per produktengroep en land van bestemming (a)

1000 t

ITALIA NEDERLAND

Bestimmungsländer Pays de destination Paesi di destinazione Landen van bestemming	Roheisen			Blöcke und Halbzeug			Walzstahlfertigerzeugnisse und weiterverarbeitete Erzeugnisse		
	Fonte			Lingots et demi-produits			Produits finis et finals		
	Ghisa			Lingotti e similavorati			Prodotti finiti e terminali		
	Ruwijzer (b)			Blokken en halfabricaat (c)			Walsenrijproducten en verder bewerkte producten (d)		
	1966	1966 I-III	1967 I-III	1966	1966 I-III	1967 I-III	1966	1966 I-III	1967 I-III
<b>Italianische Werke · Usines italiennes · Stabilimenti italiani · Italiaanse bedrijven</b>									
Deutschland (BR)	—	—	—	12	1	0	223	49	39
France	—	—	—	15	5	3	192	41	40
Italia	253	64	56	2 798	617	721	7 637	1 731	2 118
Niederland	—	—	—	—	—	—	9	1	2
Belgique · België	—	—	—	0	0	—	2	0	0
Luxembourg	—	—	—	—	—	—	0	—	0
EGKS · CECA	253	64	56	2 825	623	724	8 063	1 822	2 199
Europa · Europe : Insgesamt · Total	0	0	—	16	5	3	329	67	106
Westeuropa · Europe de l'Ouest	0	0	—	16	5	3	234	47	74
darunter · dont { Großbritannien · Royaume-Uni Skandinavien · Scandinavie	—	—	—	—	—	—	2	2	—
Osteuropa · Europe Orientale	—	—	—	—	—	—	3	0	1
Amerika · Amérique	—	—	—	—	—	—	145	21	32
darunter · dont : USA und Bes. · USA et poss.	—	—	—	—	—	—	106	49	13
Afrika · Afrique : Insgesamt · Total	—	—	—	5	2	—	57	33	3
darunter · dont : Ass. Afr. Länder · Etats Ass. d'Afr.	—	—	—	—	—	—	2	15	17
Asien · Asie	—	—	—	—	—	—	290	0	1
Sonstige Länder · Autres pays tiers	—	—	—	—	—	—	0	58	56
Dritte Länder zusammen · Total pays tiers	0	0	—	21	7	3	821	189	192
Insgesamt · Total général	253	64	56	2 846	630	727	8 884	2 011	2 391
<b>Niederl. Werke · Usines néerl. · Stabilimenti olandesi · Nederlandse bedrijven</b>									
	(e)	(e)							
Deutschland (BR)	45	10	15	114	34	8	246	64	51
France	49	11	18	19	4	6	88	15	25
Italia	11	3	3	60	16	11	83	16	33
Niederland	117	30	25	36	1	5	947	240	222
Belgique · België	65	22	15	218	57	78	52	14	7
Luxembourg	9	1	3	—	—	—	—	—	—
EGKS · CECA	296	77	79	447	112	108	1 416	349	338
Europa · Europe : Insgesamt · Total	21	5	4	76	29	51	585	189	126
Westeuropa · Europe de l'Ouest	21	5	4	76	29	51	577	185	114
darunter · dont { Großbritannien · Royaume-Uni Skandinavien · Scandinavie	11	2	2	—	—	—	141	39	28
Osteuropa · Europe Orientale	4	3	0	—	—	—	224	68	66
Amerika · Amérique	—	—	—	—	—	—	7	4	12
darunter · dont : USA und Bes. · USA et poss.	0	0	0	3	0	0	72	5	35
Afrika · Afrique : Insgesamt · Total	0	0	0	—	—	—	35	2	21
darunter · dont : Ass. Afr. Länder · Etats Ass. d'Afr.	0	0	—	—	—	—	36	4	12
Asien · Asie	54	—	58	—	—	—	52	11	6
Sonstige Länder · Autres pays tiers	1	—	—	—	—	—	—	—	1
Dritte Länder zusammen · Total pays tiers	76	5	62	79	30	51	745	209	180
Insgesamt · Total général	372	82	141	526	142	159	2 161	558	518

(a) Suivant les statistiques de livraisons des usines (non compris aciers spéciaux)  
Secondo le statistiche delle consegne degli stabilimenti (non compresi acciai speciali)

(b) Y compris Spiegel et ferro-manganèse carburé  
Compresi ghisa speculari e ferro-manganese carburato

(c) Y compris coils pour relaminage dans la Communauté  
Compresi coils per rilaminazione nella Comunità

(d) Y compris coils pour l'utilisation directe et exportations vers les pays tiers  
Compresi coils per utilizzazione diretta ed esportazioni verso i paesi terzi

(e) Y compris livraisons des usines belges et luxembourgeoises (Bénélux)  
Compresi consegne degli stabilimenti belgi e lussemburghesi (Benelux)

(a) Auf Grund der Lieferstatistiken der Werke (ohne Edelmetalle)  
Op basis van de leveringsstatistieken der bedrijven (speciaalstaal niet inbegrepen)

(b) Einschließlich Spiegeleisen und kohlenstoffreiches Ferromangan  
Met inbegrip van spiegelijzer en koolstofrijk ferromangaan

(c) Einschließlich Warmbreitband zum Weiterauswalzen in der Gemeinschaft  
Met inbegrip van warmgewalst breedband voor uitwalsing in de Gemeenschap

(d) Einschließlich Warmbreitband zum unmittelbaren Verbrauch oder Export  
in dritte Länder  
Met inbegrip van warmgewalst breedband voor direct gebruik of uitvoer naar derde landen

(e) Einschließlich der Lieferungen der Werke Belgiens und Luxemburgs (Benelux)  
Met inbegrip van de leveringen van de Belgische en Luxemburgse bedrijven (Benelux)

Livraisons des usines dans la Communauté et les pays tiers par groupes de produits et par pays ou zones géographiques destinataires (a)

Lieferungen der Werke in die Gemeinschaft und in dritte Länder nach Erzeugnis- und Ländergruppen (a)

62

Consegna degli stabilimenti nella Comunità e nei paesi terzi per gruppi di prodotti e per paesi o zone geografiche di destinazione (a)

Leveringen van de bedrijven aan de Gemeenschap en aan derde landen per produktengroep en land van bestemming (a)

BELGIQUE (BELGIE) · LUXEMBOURG

1000 t

Bestimmungsländer Pays de destination Paesi di destinazione Landen van bestemming	Roheisen Fonte Ghisa Ruwijzer (b)			Blöcke und Halbzeug Lingots et demi-produits Lingotti e similavorati Blokken en halffabricaat (c)			Walzstahlfertigerzeugnisse und weiterverarbeitete Erzeugnisse Produits finis et finals Prodotti finiti e terminali Walserijprodukten en verder bewerkte produkten (d)		
	1966	1966 I-III	1967 I-III	1966	1966 I-III	1967 I-III	1966	1966 I-III	1967 I-III

	Belgische Werke · Usines belges · Stabilimenti belgi · Belgische bedrijven								
	(e)	(e)							
Deutschland (BR)			71	15	7	1 007	266	200	
France			293	63	66	1 003	278	322	
Italia			34	8	13	162	43	55	
Niederland			0	0	0	534	137	135	
Belgique · België			631	152	184	1 837	449	477	
Luxembourg			—	—	—	7	2	1	
EGKS · CECA			1 029	238	270	4 550	1 175	1 190	
Europa · Europe : Ingesamt · Total			104	42	7	643	153	183	
Westeuropa · Europe de l'Ouest			104	42	7	600	143	164	
darunter · dont { Großbritannien · Royaume-Uni Skandinavien · Scandinavie			—	—	2	73	16	27	
Osteuropa · Europe Orientale			4	—	2	277	62	72	
Amerika · Amérique			—	—	—	50	10	19	
darunter · dont : USA und Bes. · USA et poss.			34	15	10	1 152	280	311	
Afrika · Afrique : Ingesamt · Total			0	0	—	832	204	245	
darunter · dont : Ass. Afr. Länder · Etats Ass. d'Afr.			9	5	2	165	48	46	
Asien · Asie			0	0	—	52	15	13	
Sonstige Länder · Autres pays tiers			51	13	25	262	65	88	
Dritte Länder zusammen · Total pays tiers			—	—	—	6	1	2	
Insgesamt · Total général			198	75	44	2 228	547	630	
			1 227	313	314	6 778	1 722	1 820	

	Luxemburgische Werke · Usines luxembourgeoises Stabilimenti lussemburghesi · Luxemburge bedrijven								
	(e)	(e)							
Deutschland (BR)			155	39	31	725	203	163	
France			3	1	1	273	72	76	
Italia			22	5	15	100	24	29	
Niederland			—	—	—	233	60	50	
Belgique · België			2	1	0	526	136	122	
Luxembourg			4	0	1	218	55	52	
EGKS · CECA			186	46	48	2 075	550	492	
Europa · Europe : Ingesamt · Total			—	—	—	482	121	119	
Westeuropa · Europe de l'Ouest			—	—	—	473	120	115	
darunter · dont { Großbritannien · Royaume-Uni Skandinavien · Scandinavie			—	—	—	25	6	8	
Osteuropa · Europe Orientale			—	—	—	233	63	53	
Amerika · Amérique			—	—	—	9	1	3	
darunter · dont : USA und Bes. · USA et poss.			0	1	—	495	101	143	
Afrika · Afrique : Ingesamt · Total			—	—	—	345	68	117	
darunter · dont : Ass. Afr. Länder · Etats Ass. d'Afr.			0	0	—	67	17	15	
Asien · Asie			0	—	—	20	4	4	
Sonstige Länder · Autres pays tiers			0	—	—	125	23	40	
Dritte Länder zusammen · Total pays tiers			—	—	—	2	1	1	
Insgesamt · Total général			0	1	—	1 171	263	318	
			186	47	48	3 246	813	810	

(a) Suivant les statistiques de livraison des usines (non compris aciers spéciaux)  
Secondo le statistiche delle consegne degli stabilimenti (non compresi acciai speciali)

(b) Y compris Spiegel et ferro-manganèse carburé  
Compresi ghisa speculare e ferro-manganese

(c) Y compris coils pour relaminage dans la Communauté  
Compresi coils per rilaminazione nella Comunità

(d) Y compris coils pour l'utilisation directe et exportations vers les pays tiers  
Compresi coils per utilizzazione diretta ed esportazioni verso i paesi terzi

(e) Voir tableau 61, note (e) · Cfr. tabella 61, note (e)

(a) Auf Grund der Lieferstatistiken der Werke (ohne Edelstahl)  
Op basis van de leveringsstatistieken der bedrijven (speciaalstaal niet inbegrepen)

(b) Einschließlich Spiegeleisen und kohlenstoffreiches Ferromangan  
Met inbegrip van spiegelijzer en koolstofrijk ferromangaan

(c) Einschließlich Warmbreitband zum Weiterauswalzen in der Gemeinschaft  
Met inbegrip van warmgewalst breedband voor uitwalsing in de Gemeenschap

(d) Einschließlich Warmbreitband zum unmittelbaren Verbrauch oder Export  
in dritte Länder  
Met inbegrip van warmgewalst breedband voor direct gebruik of uitvoer  
naar derde landen

(e) Vgl. Tabelle 61, Anm. (e) · Vgl. tabel 61, noot (e)

Réceptions, par pays, des produits finis et finals (a) livrés par les usines de la Communauté et taux d'interpénétration des marchés (b) (aciers spéciaux exclus) (c)

Arrivi per paesi dei prodotti finiti e terminali (a) consegnati dagli stabilimenti della Comunità e tasso d'interpenetrazione dei mercati (b) (acciai speciali esclusi) (c)

Bezüge der Länder an Walzstahlerzeugnissen und weiterverarbeiteten Erzeugnissen (a) von Werken der Gemeinschaft und Marktverflechtungsrate in % (b) (ohne Edeltähle) (c)

Aanvoer per land van walserijproducten en verder bewerkte walserijproducten (a) afkomstig van bedrijven binnen de Gemeenschap en graad van marktverflechting in % (b) (speciaal staal niet inbegrepen) (c)

Zeit Période Periodo Tijdvak	Deutschland (BR)	France	Italia	Nederland	UEBL · BLEU		EGKS CECA
					Belgique België	Luxembourg	
Bezüge insgesamt · Réceptions totales · Arrivi totali · Totale aanvoer (1000 t)							
1965	21 804	11 554	8 841	2 353	2 872	235	47 659
1966	20 875	12 016	9 591	2 539	3 051	235	48 307
1966 I	1 638	982	717	190	232	18	3 777
II	1 746	1 017	706	211	248	19	3 947
III	2 019	1 086	824	249	290	24	4 492
IV	1 848	1 046	779	224	269	22	4 188
V	1 841	1 019	816	215	246	22	4 159
VI	1 867	1 081	803	228	285	19	4 283
VII	1 807	968	820	172	168	21	3 556
VIII	1 717	620	683	195	239	16	3 470
IX	1 723	1 040	856	213	269	19	4 120
X	1 653	1 087	854	201	264	18	4 077
XI	1 555	1 009	826	222	260	20	3 892
XII	1 362	1 061	906	219	280	17	3 845
1967 I	1 530	1 085	813	198	265	17	3 908
II	1 406	1 018	856	193	247	17	3 737
III	1 591	1 061	978	196	264	21	4 111
Anteil der Bezüge aus anderen Ländern der Gemeinschaft in % (b) Part des réceptions en provenance d'autres pays de la Communauté en % (b) Aliquota degli arrivi in provenienza da altri paesi della Comunità in % (b) Aandeel van de aanvoer uit andere landen der Gemeenschap in % (b)							
1965	16,1	21,7	10,1	67,3	39,0	6,7	20,2
1966	16,6	22,9	11,3	62,6	38,5	6,7	20,9
1966 I	16,3	21,7	14,1	59,9	38,8	7,8	20,8
II	17,3	22,6	13,3	66,6	42,6	7,3	22,1
III	18,8	23,7	11,8	62,6	39,4	9,9	22,4
IV	17,9	22,2	10,3	62,9	36,8	5,8	21,1
V	17,3	22,5	9,6	62,4	39,8	6,7	20,7
VI	16,5	23,6	12,2	61,1	36,4	6,0	21,1
VII	14,9	22,1	10,0	63,7	39,9	6,2	18,8
VIII	13,8	28,1	11,8	60,5	39,1	6,2	20,3
IX	15,3	22,5	10,2	61,6	36,3	7,1	19,8
X	16,4	20,7	8,8	63,6	37,5	7,8	19,6
XI	17,2	22,4	10,9	60,6	36,6	4,4	20,9
XII	18,4	24,5	13,5	66,2	39,3	4,8	23,1
1967 I	15,5	24,3	12,3	58,5	38,4	6,8	21,0
II	15,2	25,6	11,2	62,1	38,0	3,7	21,0
III	16,7	24,8	10,8	66,1	35,0	5,4	20,9

(a) Y compris lingots, demi-produits et coils pour utilisation directe (autre que le relaminage)  
Compresi i lingotti, semilavorati e coils per utilizzazione diretta (diversi dalla rilaminazione)

(b) Part en % des autres pays de la Communauté dans l'approvisionnement total par la Communauté de chaque pays membre  
Parte in % degli altri paesi della Comunità nell'approvvigionamento totale per la Comunità di ogni paese membro

(c) Suivant les statistiques de livraisons des usines  
Secondo le statistiche delle consegne degli stabilimenti

(a) Einschließlich Blöcke, Halbzeug und Warmbreitband zum unmittelbaren Verbrauch (nicht zum Weiterauswalzen)  
Met inbegrip van blokken, halffabrikaat en warmgewalst breedband voor direct verbruik (niet voor uitwalsing)

(b) Anteil (%) der anderen Länder der Gemeinschaft an den Gesamtbezügen jedes Landes der Gemeinschaft  
Aandeel (%) van de andere landen der Gemeenschap in de totale aanvoer van elk land der Gemeenschap

(c) Auf Grund der Lieferstatistiken der Werke  
Op basis van de leveringsstatistieken der bedrijven

Réceptions, par pays, des produits sidérurgiques en aciers fins et spéciaux (a) livrés par les usines de la Communauté, et taux d'interpénétration des marchés

Bezüge der Länder an Edeltählen (a) von Werken der Gemeinschaft und Marktverflechtungsrate

64

Arrivi, per paese, di prodotti siderurgici in acciai fini e speciali (a) consegnati dagli stabilimenti della Comunità e tasso d'interpénétrazione dei mercati

Aanvoer in de afzonderlijke landen van speciale staalsoorten (a) afkomstig van bedrijven binnen de Gemeenschap en graad van marktverflechting

Zeit Période Periodo Tijdvak	Deutschland (BR)	France	Italia	Benelux			EGKS CECA
				Nederland	Belgique België	Luxembourg	
Bezüge insgesamt · Réceptions totales · Arrivi totali · Totale aanvoer 1000 t							
1965	2 047,6	1 182,7	953,6	43,9	92,1	10,7	4 330,6
1966	1 886,2	1 308,3	1 193,4	51,2	118,6	8,0	4 565,7
1966 I	166,0	105,3	80,0	4,2	9,3	0,6	365,4
II	163,5	110,5	88,3	4,5	9,0	0,9	376,7
III	173,8	114,6	105,6	4,0	9,0	1,2	408,2
IV	154,5	115,6	93,6	3,2	11,7	0,9	379,5
V	158,0	111,5	110,0	3,7	11,4	0,7	395,3
VI	163,2	117,3	98,9	5,0	9,6	0,6	394,6
VII	156,7	92,1	109,3	3,3	5,9	0,7	368,0
VIII	152,4	55,4	66,1	3,9	10,2	0,5	288,5
IX	153,7	122,0	110,5	5,1	10,7	0,6	402,6
X	159,1	121,7	111,8	4,4	10,9	0,5	408,4
XI	145,0	113,8	109,4	4,0	9,5	0,4	382,1
XII	140,2	127,8	109,9	5,8	12,2	0,4	396,3
1967 I	156,1	124,0	115,0	3,4	10,2	0,6	409,3
II	128,8	122,4	110,8	3,7	10,6	0,5	376,8
III	142,3	123,3	123,3	6,2	9,2	0,9	405,2

Anteil der Bezüge aus anderen Ländern der Gemeinschaft in % (b)

Part des réceptions en provenance d'autres pays de la Communauté en % (b)

Aliquota degli arrivi in provenienza da altri paesi della Comunità in % (b)

Aandeel van de aanvoer uit andere landen der Gemeenschap in % (b)

1965	5,1	9,2	4,8	46,4	34,1	2,9	7,2
1966	4,5	11,2	5,8	47,5	32,5	4,0	8,0
1966 I	3,6	9,6	5,0	42,8	35,0	7,6	6,9
II	4,1	10,9	4,8	43,3	38,8	0,5	7,5
III	3,6	12,0	5,1	54,1	36,1	0,2	7,6
IV	4,8	10,8	5,4	58,7	20,3	3,1	7,7
V	4,2	10,8	4,6	42,8	32,3	3,1	7,4
VI	5,1	11,1	6,0	44,8	35,6	4,2	8,4
VII	3,7	12,4	4,8	58,5	50,3	3,2	7,5
VIII	3,3	14,4	6,8	45,3	28,0	0,9	7,7
IX	5,0	11,7	6,4	47,5	27,2	4,3	8,6
X	5,7	10,6	6,8	46,0	29,7	2,9	8,5
XI	5,7	11,9	7,2	48,1	31,9	21,0	9,1
XII	5,6	10,3	6,8	44,9	34,2	10,6	8,9
1967 I	6,7	11,2	6,0	60,1	36,2	3,4	8,6
II	7,8	11,1	5,4	55,3	32,8	10,9	8,5
III	5,3	12,4	6,3	42,5	31,7	3,0	8,9

(a) Tous produits (lingots et demi-produits, même pour relaminage inclus)  
Tutti i prodotti (lingotti e semilavorati, inclusa anche la rilaminazione)

(a) Alle Erzeugnisse (einschl. Blöcke und Halbzeug, auch zum Weiterwalzen)  
Alle producten (met inbegrip van blokken en halffabrikaat, ook voor uitwalsing)

(b) Part en % des autres pays de la Communauté dans l'approvisionnement total par la Communauté de chaque pays membre. Pour le Bénélux il s'agit de la part représentée par les livraisons des pays autres que ceux du Bénélux. Parte en % degli altri paesi della Comunità nell'approvvigionamento totale per la Comunità di ogni paese membro. Per il Benelux trattasi della parte rappresentata dalle consegne dei paesi oltre che quelli del Benelux

(b) Anteil (%) der anderen Länder der Gemeinschaft an den Gesamtbezügen jedes Landes der Gemeinschaft. Für Benelux bezieht sich der Anteil auf die Lieferungen der Nicht-Benelux-Länder. Aandeel (%) van de andere landen der Gemeenschap in de totale aanvoer van elk land der Gemeenschap. Voor Benelux wordt deze verhouding weergegeven door de leveringen der niet-Beneluxlanden







En-tête quadrilingue des colonnes des tableaux 65 à 76 - Viersprachige Überschrift für die Spalten der Tabellen Nr. 65 bis 76  
 Intestazione quadrilingue delle colonne delle tabelle dal n 65 al n 76 - Viertalige tekst voor de kolommen van de tabellen 65 tot 76

Tijd- vak	Ruwijzer en ferrolegeringen van het Verdrag				Staal (produkten welke onder het Verdrag vallen)																		Produkten, die niet onder het Verdrag vallen										
	Ruwijzer voor de staalproductie	Gietijzer (en speciaal ruwijzer)	Spiegelijzer	Koolstofrijk ferromangaan	Totaal	Blokken en ruwe buisloepen	Stangen en knuppels	Plakken en plaatstrippen	Breedband op rollen	Nieuwe rails	Dwarsliggers, onderlegplaten, lasplaten	Walsdraad	Staalstaal	Damwandstaal	Profielen van 80 mm en meer	Andere profielen	Bandstaal	Universaalstaal	Transformator- en dynamoplaat	Platen (niet bekleed)	Totaal (5—22)	Gesmede of koudgewerkte produkten onder een der voorgaande vormen	Getrokken draad	Buizen en verbindingstukken van staal	Staal totaalgeneraal	Gebruikte rails	Buizen, verbindingstukken enz. van gietijzer (NEG)	Ferrolegeringen (NEG)					
0	1	2	3	4	5	6	7 (b)	8	9	10	11	12	13	14	15	16	17	18	19	20	21	22	23	24	25	26 (a)	27	28	29	30	31	32	
Pe- ri- o- d- o	Ghisa e ferro-leghe del Trattato				Acciaio (prodotti compresi nel Trattato)																		Prodotti siderurgici fuori della Comunità										
	Ghisa da affinazione	Ghisa da fonderia (e special)	Ghisa speculare	Ferro-Mn carburato	Totale	Lingotti e masselli	Blumi e billette	Bramme e bidoni	Sbozzi in rotoli per lamiera (collis)	Rotaie nuove	Traverse, piastre, stecche	Vargella in matasse	Barre	Palancole	Profilati da 80 mm e oltre	Altri profilati	Nastri stretti a caldo	Larghi piatti	Lamierini magnetici	Lamiere non rivestite	Lamiere rivestite inferiori a 3 mm	Banda e altre lamiere stagnate	Altre lamiere rivestite e lamiere placate	Totale (5—22)	di cui:	Forgiati, strati, ecc...	Fili trafiletti	Tubi e raccordi di acciaio	Totale generale Acciaio	Rotarie usate	Tubi, raccordi, ecc. di ghisa (NC)	Ferro-leghe (NC)	
	0	1	2	3	4	5	6	7 (b)	8	9	10	11	12	13	14	15	16	17	18	19	20	21	22	23	24	25	26 (a)	27	28	29	30	31	32
	Fontes et ferro-alliages CECA				Acier (Produits CECA)																		Produits siderurgiques hors CECA										
	Fonte d'affinage	Fontes de moulage (et spéciales)	Spiegel	Ferro-Mn carburé	Total	Lingots et massiaux	Blooms et billettes	Brammes et largets	Ebauches en rouleaux pour tôles (collis)	Rails neufs	Traverses, selles, éclisses	Fil machine	Barres	Palplanches	Profilés de 80 mm et plus	Autres profilés	Feuillards à chaud	Larges plats	Tôles magnétiques	Tôles non revêtues	3 mm et plus	moins de 3 mm	Fer-blanc et tôles étamées	Autres tôles revêtues et tôles plaquées	Total (5—22)	dont:	Forgés, éirés etc... sous les formes précédentes	Fils tréfilés	Tubes et raccords d'acier	Total général acier	Rails usagés	Tubes, raccords etc. de fonte (HC)	Ferro-alliages (HC)
0	1	2	3	4	5	6	7 (b)	8	9	10	11	12	13	14	15	16	17	18	19	20	21	22	23	24	25	26 (a)	27	28	29	30	31	32	
Zeit	Roheisen und Ferrolegerungen des Vertrages				Stahl (Erzeugnisse des Vertrages)																		Erzeugnisse außerhalb des Vertrages										
	Roheisen für die Stahlerzeugung	Giesseiroheisen (u. Spezialroheisen)	Spiegeleisen	Hochgekohltes Ferromangan	Zusammen	Rohblöcke und Rohluppen	Vorgew. Blöcke und Knuppel	Vorbrammen, Placinen	Warmbreitband in Rollen	Neue Schienen	Schwellen, Unterlagsplatten, Laschen	Walzdraht	Stabstahl	Stahlschundwände	Profile von 80 mm und mehr	Sonstige Profile	Bandstahl	Breitflachstahl	Transformator- und Dynamobleche	Bleche (nicht überzogen)	3 mm und mehr	weniger als 3 mm	Weißblech u. sonst. verz. Bleche	Sonst. überz. Bleche sowie platt. Bleche	Insgesamt (5—22)	darunter:	Geschmied., gezog. i. d. Formen d. vorg. Erzeugnisse	Kaltgezogener Draht	Röhren und Verbindungsstücke aus Stahl	Stahl insgesamt	Gebrauchte Schienen	Röhren, Verbindungsstücke usw. aus Gußeisen (NEG)	Ferrolegerungen (NEG)
	0	1	2	3	4	5	6	7 (b)	8	9	10	11	12	13	14	15	16	17	18	19	20	21	22	23	24	25	26 (a)	27	28	29	30	31	32
	Roheisen und Ferrolegerungen des Vertrages				Stahl (Erzeugnisse des Vertrages)																		Erzeugnisse außerhalb des Vertrages										
	Roheisen für die Stahlerzeugung	Giesseiroheisen (u. Spezialroheisen)	Spiegeleisen	Hochgekohltes Ferromangan	Zusammen	Rohblöcke und Rohluppen	Vorgew. Blöcke und Knuppel	Vorbrammen, Placinen	Warmbreitband in Rollen	Neue Schienen	Schwellen, Unterlagsplatten, Laschen	Walzdraht	Stabstahl	Stahlschundwände	Profile von 80 mm und mehr	Sonstige Profile	Bandstahl	Breitflachstahl	Transformator- und Dynamobleche	Bleche (nicht überzogen)	3 mm und mehr	weniger als 3 mm	Weißblech u. sonst. verz. Bleche	Sonst. überz. Bleche sowie platt. Bleche	Insgesamt (5—22)	darunter:	Geschmied., gezog. i. d. Formen d. vorg. Erzeugnisse	Kaltgezogener Draht	Röhren und Verbindungsstücke aus Stahl	Stahl insgesamt	Gebrauchte Schienen	Röhren, Verbindungsstücke usw. aus Gußeisen (NEG)	Ferrolegerungen (NEG)

(a) Geschmiedete, kaltgezogene und kaltgewalzte Erzeugnisse (andere als Bleche und kaltgewalzte Bandeisen zur Herstellung von Weißband) und oberflächenbearbeitete Erzeugnisse

(b) Nur Massenstahl

(a) Produits forgés, laminés à froid (autres que les tôles ou le feuillard destiné à la fabrication du fer-blanc) ou ouvrés à la surface

(b) Acier ordinaire seulement

(a) Prodotti fucinati, laminati a freddo (differenti dalle lamiere o dai nastri stretti a caldo destinati alla fabbricazione della banda) o lavorati alla superficie

(b) Solo acciaio comune

(a) Gesmede, koudgetrokken en koudgewalste produkten (met uitzondering van plaatstaal, koudgewalst bandstaal voor de vervaardiging van blik) en produkten met bewerkt oppervlak

(b) Alleen gewone staalsoorten



**Teil I: Eisenschaffende Industrie**

**1<sup>ère</sup> Partie: Sidérurgie proprement dite**

**1<sup>a</sup> Parte: Siderurgia propriamente detta**

**1<sup>e</sup> Deel: IJzer- en staalproducerende industrie**

V

Außenhandel und Binnenaustausch der  
Gemeinschaft mit Erzeugnissen der Eisen- und  
Stahlindustrie (Außenhandelsstatistik)

Commercio estero e scambi dei prodotti  
siderurgici all'interno della Comunità  
(Statistiche doganali)

Commerce extérieur et échanges de produits  
sidérurgiques à l'intérieur de la Communauté  
(Statistiques douanières)

Buitenlandse handel en ruilverkeer van de  
Gemeenschap in produkten der ijzer- en  
staalindustrie (Douanestatistieken)

N. B. : Pour consulter les tableaux 65 à 76 déplier la  
page 87

N.B. : Per consultare le tabelle da 65 a 76 aprire la pagina 87

N. B. : Zum lesen der Tabellen 65 bis 76 bitte Seite 87  
entfalten

N.B. : Voor raadpleging van de tabellen 65 tot 76 gebruik  
men het vouwblad op blz. 87

Bezüge aus Ländern der EGKS · Réceptions en provenance des pays de la CECA · Arrivi dai paesi della CECA · Aanvoer uit landen der EGKS

1000 t

*	0	1	2	3	4	5	6	7	8	9	10	11	12	13	14	15	16	17	18	19	20	21	22	23	24	25	26	27	28	29	30	31	32
<b>A</b>																																	
	<b>Eisen und Stahl · Sidérurgie · Siderurgia · Ijzer en staal</b>																																
1965	148	404	25	142	719	287	710	367	1016	49	12	931	1 818	54	925	491	741	83	91	1 627	2 071	278	213	11 765	81	348	273	172	619	12 830	35	49	58
1966	120	407	31	147	705	351	722	459	1 344	51	10	1 085	2 014	59	1 054	572	753	95	81	1 783	2 213	308	211	13 166	86	402	358	194	737	14 456	34	58	71
1966																																	
I	5	29	1	14	49	25	53	27	109	1	0	92	140	6	92	40	57	8	6	149	p 172	21	16	1 016	7	27	23	14	58	1 111	2	3	6
II	8	31	3	13	54	24	56	28	88	2	1	95	160	3	93	51	63	6	9	141	179	22	19	1 040	7	31	26	16	52	1 133	2	4	5
III	10	40	4	16	71	42	61	55	111	5	1	103	200	6	114	64	75	9	7	175	197	26	19	1 269	7	36	28	18	75	1 390	4	5	6
IV	9	39	1	11	59	39	51	45	125	2	1	94	179	5	104	53	62	7	7	162	177	30	20	1 164	7	30	29	18	57	1 267	5	5	7
V	7	51	3	11	71	30	60	48	108	8	1	99	180	5	86	47	65	8	5	159	166	32	18	1 124	7	30	28	16	62	1 230	3	5	8
VI	11	29	3	12	55	30	67	48	124	5	1	95	184	6	92	55	66	8	7	162	173	30	19	1 172	7	34	32	17	66	1 288	3	6	8
VII	3	28	3	10	44	31	76	42	129	9	1	95	167	6	92	41	64	9	8	154	183	29	15	1 151	6	35	30	15	59	1 255	3	4	5
VIII	18	24	3	11	56	19	47	37	90	6	1	63	137	6	66	38	52	7	5	121	130	20	12	858	6	26	24	10	57	949	2	5	4
IX	4	32	2	13	52	24	70	26	125	5	1	78	176	4	76	45	67	8	6	144	177	26	16	1 075	7	36	31	16	75	1 197	2	4	5
X	10	24	2	11	47	30	68	33	109	2	1	95	167	5	73	44	62	8	8	132	180	25	18	1 060	8	38	33	18	65	1 177	4	5	4
XI	12	43	3	9	66	30	50	33	102	3	0	85	166	2	81	42	56	9	7	136	180	21	17	1 020	7	37	31	17	56	1 125	3	6	6
XII	23	35	4	16	78	27	63	36	124	2	1	92	158	4	85	52	65	8	6	146	p 193	25	22	1 111	10	41	40	18	53	1 222	2	6	7
1967																																	
I																																	
II																																	
III																																	
IV																																	
V																																	
VI																																	
<b>B</b>																																	
	<b>Darunter Edeltähle · Dont aciers spéciaux · Di cui acciai speciali · Waarvan speciaal staal</b>																																
1965	.	.	.	.	.	16	35	47	.	.	93	138	.	.	.	11	1	30	20	37	.	2	429	81	348	47	42	.	518	.	.	.	
1966	.	.	.	.	.	14	51	40	.	.	107	160	.	.	.	12	2	27	28	45	.	4	488	86	402	58	51	.	597	.	.	.	
1966																																	
I	.	.	.	.	.	1,5	3,7	1,6	.	.	8,3	10,4	.	.	.	0,5	0,1	2,2	1,6	3,5	.	0,1	33,4	6,6	26,8	3,9	8,9	.	41,2	.	.	.	
II	.	.	.	.	.	0,8	3,0	3,8	.	.	8,6	12,2	.	.	.	1,2	0,2	2,9	1,4	3,5	.	0,2	37,7	6,9	30,8	4,7	4,4	.	46,8	.	.	.	
III	.	.	.	.	.	0,8	4,2	4,4	.	.	8,5	14,7	.	.	.	1,0	0,1	2,4	2,7	3,4	.	0,3	42,7	6,9	35,8	5,0	4,9	.	52,5	.	.	.	
IV	.	.	.	.	.	0,7	4,0	2,2	.	.	8,6	12,4	.	.	.	0,7	0,1	2,1	1,9	3,8	.	0,4	36,8	6,6	30,2	4,4	4,0	.	45,3	.	.	.	
V	.	.	.	.	.	1,0	4,1	2,9	.	.	8,5	12,1	.	.	.	1,0	0,1	1,6	1,9	3,6	.	0,6	37,4	7,4	30,0	4,5	4,0	.	46,0	.	.	.	
VI	.	.	.	.	.	0,7	4,8	3,9	.	.	8,7	13,4	.	.	.	1,0	0,1	1,9	2,7	3,8	.	0,4	41,6	7,2	34,4	5,0	4,8	.	51,5	.	.	.	
VII	.	.	.	.	.	1,1	4,3	3,7	.	.	8,4	14,3	.	.	.	1,2	0,1	2,4	1,8	3,9	.	0,3	41,6	6,4	35,2	5,3	3,6	.	50,5	.	.	.	
VIII	.	.	.	.	.	1,0	3,8	4,0	.	.	7,1	8,2	.	.	.	0,8	0,1	2,3	2,0	3,0	.	0,1	32,3	6,4	25,9	3,7	2,7	.	38,7	.	.	.	
IX	.	.	.	.	.	1,9	5,1	2,3	.	.	8,8	15,0	.	.	.	1,2	0,2	2,1	1,9	4,0	.	0,2	42,8	6,6	36,2	5,4	4,3	.	52,5	.	.	.	
X	.	.	.	.	.	1,8	4,0	3,6	.	.	10,6	14,4	.	.	.	1,2	0,1	3,0	3,3	4,0	.	0,2	46,2	7,8	38,4	4,5	4,7	.	55,4	.	.	.	
XI	.	.	.	.	.	0,9	4,5	3,4	.	.	8,0	16,0	.	.	.	1,2	0,2	2,3	3,6	4,1	.	0,5	44,7	7,3	37,4	5,5	4,4	.	54,6	.	.	.	
XII	.	.	.	.	.	1,7	5,1	4,0	.	.	12,3	16,5	.	.	.	1,2	0,1	2,1	3,5	4,0	.	0,4	51,0	9,7	41,3	5,8	4,3	.	61,2	.	.	.	
1967																																	
I																																	
II																																	
III																																	
IV																																	
V																																	
VI																																	

\* Siehe Überschriften der Spalten Seite 87 \* Voir les en-têtes des colonnes page 87 \* Vedere le intestazioni delle colonne a pagina 87 \* Voor de tekst der kolommen zie men blad-zijde 87 (vouwblad)



Arrivi dagli altri paesi della CECA · Aanvoer uit andere landen der EGKS

1000 t

*	0	1	2	3	4	5	6	7	8	9	10	11	12	13	14	15	16	17	18	19	20	21	22	23	24	25	26	27	28	29	30	31	32
<b>A</b>	<p><b>Eisen und Stahl · Sidérurgie · Siderurgia · Ijzer en staal</b></p>																																
1965	8	101	10	53	172	2	312	40	78	0	3	490	616	1	321	163	286	19	34	559	1 169	98	73	4 262	18	90	48	58	129	4 497	14	2	27
1966	5	71	10	48	133	5	288	105	101	2	1	578	743	0	339	169	277	20	27	473	1 085	110	77	4 399	12	73	68	61	118	4 646	6	3	30
1966	<p>I 0 4 0 5 10 — 20 2 6 — 0 49 36 — 34 11 17 2 2 39 89 6 7 321 1 4 4 4 6 335 1 0 3</p> <p>II 1 1 6 1 4 12 — 20 3 6 0 0 50 55 0 0 35 16 22 2 3 42 90 6 8 358 2 5 5 4 9 376 1 0 2</p> <p>III 1 6 6 2 4 12 0 21 23 8 0 0 55 76 0 45 24 29 3 3 48 105 10 8 459 1 7 5 5 11 480 1 0 2</p> <p>IV 0 4 0 4 9 1 18 19 6 0 0 54 72 — 40 16 24 2 3 48 97 12 9 419 1 5 6 7 10 441 1 0 3</p> <p>V 0 0 5 1 3 10 0 26 16 9 0 0 51 73 0 30 18 25 2 2 46 87 10 7 402 1 6 6 6 11 425 0 0 3</p> <p>VI 0 0 5 1 3 9 0 34 17 9 0 0 52 78 — 34 18 23 2 3 46 87 10 6 418 1 6 7 6 13 444 1 0 3</p> <p>VII 0 5 1 3 10 1 32 12 8 1 0 54 72 — 34 13 25 2 3 42 87 12 4 402 1 7 6 5 8 420 0 0 2</p> <p>VIII 1 7 2 4 13 1 27 8 10 0 0 40 56 — 17 9 25 1 1 32 75 9 4 314 1 5 5 3 10 333 0 0 2</p> <p>IX 0 9 0 3 12 1 32 2 8 0 0 35 60 — 18 10 25 1 2 32 92 7 5 329 1 6 6 4 13 352 0 0 2</p> <p>X 0 6 1 4 11 0 25 1 8 0 0 50 62 — 17 12 23 1 3 36 96 9 5 349 1 7 7 5 13 374 1 0 2</p> <p>XI 1 6 0 4 11 0 16 1 9 0 0 47 59 — 19 10 20 1 2 31 88 7 6 317 2 7 6 6 8 337 1 0 2</p> <p>XII 0 6 1 7 14 0 18 0 12 0 0 42 45 — 18 12 18 1 1 34 93 11 8 312 1 8 6 6 6 330 0 0 3</p> <p>1967</p> <p>I 1 5 1 4 11 0 20 0 9 0 0 50 37 — 20 11 16 1 2 27 94 6 7 299 6 6 5 315 1 0 1</p> <p>II 1 7 1 3 11 0 16 0 7 0 0 37 40 — 21 11 16 1 2 25 76 5 6 264 5 5 4 277 0 0 1</p> <p>III</p> <p>IV</p> <p>V</p> <p>VI</p>																																
<b>B</b>	<p><b>Darunter Edeltähle · Dont aciers spéciaux · Di cui acciai speciali · Waarvan speciaal staal</b></p>																																
1965	.	.	.	.	.	0	10	17	.	.	29	21	.	.	.	1	0	14	5	11	.	0	109	18	90	8	11	.	128	.	.	.	.
1966	.	.	.	.	.	1	9	19	.	.	22	11	.	.	.	1	0	10	4	7	.	1	86	12	73	10	13	.	109	.	.	.	.
1966	<p>I — 0,5 0,9 . . 1,4 0,5 . . 0,1 — 0,9 0,3 0,7 . 0,0 5,2 0,9 4,3 0,7 1,1 . 7,0 . . .</p> <p>II . . . . . — 0,6 1,1 . . 2,3 1,1 . . 0,1 0,0 1,0 0,2 0,5 . 0,0 7,0 1,6 5,5 1,2 0,9 . 9,1 . . .</p> <p>III . . . . . 0,0 0,8 1,6 . . 1,7 1,1 . . 0,1 — 1,0 0,3 0,6 . 0,0 7,4 0,8 6,5 0,9 1,3 . 9,6 . . .</p> <p>IV . . . . . 0,0 0,6 0,9 . . 1,7 0,8 . . 0,0 — 0,8 0,3 0,5 . 0,2 5,9 1,0 4,9 0,8 1,0 . 7,6 . . .</p> <p>V . . . . . — 1,0 2,0 . . 1,4 0,8 . . 0,1 0,0 0,6 0,3 0,6 . 0,3 7,1 0,7 6,4 0,8 1,1 . 8,9 . . .</p> <p>VI . . . . . 0,0 0,8 1,7 . . 1,7 0,7 . . 0,1 0,0 1,0 0,3 0,6 . 0,2 7,1 0,8 6,2 0,7 1,2 . 9,0 . . .</p> <p>VII . . . . . — 0,6 2,2 . . 2,3 0,9 . . 0,1 0,0 1,2 0,3 0,6 . 0,0 8,1 1,1 7,0 0,9 0,9 . 9,9 . . .</p> <p>VIII . . . . . 0,4 0,9 1,2 . . 1,3 0,6 . . 0,1 0,0 0,4 0,5 0,5 . 0,0 5,9 1,0 5,0 0,7 0,8 . 7,4 . . .</p> <p>IX . . . . . 0,3 0,8 1,3 . . 1,6 0,9 . . 0,1 0,0 0,5 0,2 0,5 . 0,0 6,2 0,6 5,6 0,8 1,1 . 8,1 . . .</p> <p>X . . . . . 0,0 0,7 2,0 . . 2,3 1,0 . . 0,1 0,0 1,2 0,5 0,7 . 0,1 8,6 1,2 7,4 0,7 1,1 . 10,4 . . .</p> <p>XI . . . . . 0,1 0,7 2,1 . . 1,9 1,7 . . 0,1 0,0 0,7 0,3 0,5 . 0,2 8,3 1,7 6,6 0,7 1,4 . 10,4 . . .</p> <p>XII . . . . . — 0,9 2,1 . . 2,6 1,3 . . 0,0 0,0 0,6 0,5 0,9 . 0,2 9,1 1,1 8,0 0,8 1,1 . 11,0 . . .</p> <p>1967</p> <p>I . . . . .</p> <p>II . . . . .</p> <p>III . . . . .</p> <p>IV . . . . .</p> <p>V . . . . .</p> <p>VI . . . . .</p>																																

\* Siehe Überschriften der Spalten Seite 87 (Faltblatt) \* Voir les en-têtes des colonnes page 87 (dépliant) \* Vedere le intestazioni delle colonne a pagina 87 (pieghevole) \* Voor de tekst der kolommen zie men blad-zijde 87(vouwblad)





*	0	1	2	3	4	5	6	7	8	9	10	11	12	13	14	15	16	17	18	19	20	21	22	23	24	25	26	27	28	29	30	31	32		
<b>A</b>																																			
	<b>Eisen und Stahl</b>										<b>Sidérurgie</b>					<b>Siderurgia</b>					<b>Ijzer en staal</b>														
1965	24	49	1	9	82	122	165	306	335	5	0	146	560	1	236	151	219	37	13	617	430	86	60	3	490	19	147	62	45	107	3	705	8	3	1
1966	38	56	2	16	112	146	149	329	430	6	2	150	591	0	303	177	231	37	16	669	515	89	63	3	903	23	172	88	60	150	4	201	4	4	1
1966																																			
I	2	5	0	1	9	13	14	23	25	0	0	13	52	0	25	12	18	3	1	54	43	7	5	3	308	2	12	5	4	7	325	—	0	0	
II	5	3	0	2	10	8	11	25	30	1	0	13	49	—	27	14	21	2	1	50	46	10	5	3	310	1	15	6	5	9	330	0	0	0	
III	2	5	0	1	8	12	16	29	38	0	—	13	54	—	27	15	21	2	1	59	50	9	6	3	352	3	17	8	6	11	376	—	0	0	
IV	2	3	0	1	6	13	9	25	41	1	0	9	47	—	23	16	19	3	1	56	39	10	6	3	318	2	13	7	5	10	339	0	0	0	
V	3	5	0	1	9	10	14	30	39	0	0	13	47	—	22	12	21	2	1	63	41	10	5	3	332	2	13	8	5	13	357	0	0	0	
VI	6	5	0	1	12	11	13	30	49	0	1	12	51	—	21	20	19	3	1	63	46	10	7	3	357	2	14	8	5	14	385	1	0	0	
VII	2	5	0	1	8	11	16	28	44	1	0	13	47	0	29	12	19	4	1	53	53	9	6	3	345	1	14	9	5	16	374	0	0	0	
VIII	2	3	0	2	6	11	4	27	18	0	0	7	33	0	20	13	13	3	2	43	20	4	4	3	223	2	10	5	3	12	243	0	0	0	
IX	4	4	0	1	10	13	14	24	40	0	0	14	54	—	25	16	20	3	1	56	40	6	5	3	332	2	17	9	5	15	361	0	0	0	
X	5	5	0	1	10	15	12	29	37	1	0	14	50	—	27	15	19	5	1	50	42	5	6	3	327	2	15	7	5	14	353	0	0	0	
XI	4	5	0	1	11	15	13	31	34	0	0	13	52	—	29	15	18	5	2	57	49	5	4	3	343	3	15	7	6	14	370	0	0	0	
XII	1	7	1	2	11	14	13	30	35	0	0	16	55	—	27	17	23	3	2	66	47	4	6	3	358	3	17	8	6	15	387	0	1	0	
1967																																			
I	3	5	1	1	10	11	12	26	47	1	0	16	55	—	30	17	21	3	1	76	58	7	8	3	389			9	6	15	420	—	0	0	
II	5	7	0	2	13	12	10	25	44	0	—	15	55	—	32	17	19	3	1	68	49	7	6	3	365			8	6	14	394	0	0	0	
III																																			
IV																																			
V																																			
VI																																			
<b>B</b>																																			
	<b>Darunter Edeltähle</b>										<b>Dont aciers spéciaux</b>					<b>Di cui acciai speciali</b>					<b>Waarvan speciaal staal</b>														
1965						11	17	24			19	73				7	1	4	4	7		0	166	19	147	22	12			201					
1966						12	23	19			27	82				9	1	8	6	9		1	195	23	172	24	19			238					
1966																																			
I						1,4	2,4	0,4			2,5	6,3				0,2	0,0	0,3	0,2	0,5		0,0	14,4	1,9	12,5	1,8	1,4			17,5					
II						0,7	1,6	2,7			1,7	7,0				0,7	0,1	0,5	0,3	0,8		0,1	16,0	1,5	14,6	1,8	1,8			19,6					
III						0,8	2,6	2,7			2,7	7,9				0,6	0,0	0,5	0,5	0,9		0,1	19,3	2,5	16,7	2,1	2,0			23,3					
IV						0,7	1,8	1,3			2,1	6,9				0,5	0,1	0,4	0,4	0,8		0,1	15,0	1,6	13,4	1,8	1,5			18,2					
V						0,9	2,1	0,7			2,4	6,1				0,7	0,0	0,6	0,5	0,8		0,1	15,0	2,2	12,8	1,6	1,6			18,1					
VI						0,7	2,1	1,8			2,3	6,8				0,7	0,1	0,4	0,4	0,9		0,1	16,1	2,0	14,1	2,1	1,9			20,2					
VII						0,9	1,5	1,5			1,4	7,6				0,8	0,1	0,5	0,4	0,7		0,0	15,4	1,1	14,2	2,4	1,4			19,2					
VIII						0,5	0,7	2,8			1,6	2,7				0,6	0,0	1,7	0,5	0,4		0,1	11,5	1,7	9,8	1,3	0,8			13,6					
IX						1,5	2,5	0,9			2,1	8,3				1,0	0,2	0,7	0,3	0,8		0,1	18,4	1,6	16,8	2,5	1,6			22,5					
X						1,6	1,4	1,2			2,4	6,6				0,9	0,0	0,8	0,8	1,0		0,1	16,8	1,5	15,3	1,9	1,5			20,3					
XI						0,7	2,0	1,1			2,7	7,2				1,0	0,1	0,9	0,7	0,9		0,1	17,6	2,8	14,8	2,3	1,5			21,4					
XII						1,6	2,1	1,8			2,6	8,2				0,9	0,0	0,8	0,8	0,7		0,1	19,7	2,5	17,2	2,6	1,9			24,1					
1967																																			
I																																			
II																																			
III																																			
IV																																			
V																																			
VI																																			

\* Siehe Überschriften der Spalten Seite 87 (Falblatt) \* Voir les en-têtes des colonnes page 87 (dépliant) \* Vedere le intestazioni delle colonne a pagina 87 (pieghevole) \* Voor de tekst der kolommen zie men bladzijde 87 (vouwblad)



*	0	1	2	3	4	5	6	7	8	9	10	11	12	13	14	15	16	17	18	19	20	21	22	23	24	25	26	27	28	29	30	31	32			
<b>A</b>	Eisen und Stahl · Sidérurgie · Siderurgia · Ijzer en staa																																			
1965	70	136	1	32	239	4	141	17	448	5	0	30	44	1	104	11	69	7	32	94	269	53	41	1 372	5	54	25	6	16	1 420	5	14	15			
1966	39	156	7	41	243	5	191	18	453	8	0	58	93	3	117	59	83	13	29	247	302	61	25	1 767	7	95	36	10	26	1 839	15	21	22			
1966	I																																			
	1	7	0	4	12	2	13	1	59	0	0	4	5	0	9	4	6	2	2	25	25	4	1	162	0	6	3	1	2	167	1	1	2			
	0	10	1	3	13	1	18	0	33	0	—	6	7	0	9	7	6	0	4	24	27	3	2	147	0	6	3	1	2	152	1	1	1			
	6	19	0	6	31	0	14	3	42	0	0	8	6	1	11	7	5	1	2	27	21	5	2	155	1	6	2	1	2	160	1	2	1			
	3	10	0	2	16	1	14	1	32	0	0	6	6	0	13	7	7	1	2	19	23	5	2	139	1	7	3	1	2	145	3	2	2			
	0	23	0	1	24	0	11	2	28	1	—	5	8	1	9	4	7	1	2	18	23	8	2	128	1	6	3	0	2	133	1	2	2			
	0	6	1	5	12	0	13	1	34	2	0	5	7	0	14	3	10	1	2	21	23	5	2	144	1	8	2	1	2	149	0	2	3			
	0	11	0	4	15	0	22	1	47	1	0	5	8	0	6	4	8	1	3	27	29	5	2	170	1	9	3	1	3	177	1	1	2			
	2	8	0	2	13	0	9	2	24	0	0	2	5	1	7	3	5	1	1	11	19	4	1	96	0	6	2	0	1	100	1	2	1			
	0	14	1	5	20	0	16	0	41	0	0	4	13	0	11	5	7	2	2	23	30	7	2	163	1	10	4	1	2	171	1	1	2			
	2	7	1	4	14	0	19	3	35	0	0	4	10	0	9	4	7	1	4	17	26	7	3	149	0	10	4	1	2	156	2	2	1			
	3	24	1	1	30	—	16	1	32	0	—	3	9	0	8	5	7	1	3	16	23	4	2	131	1	10	3	1	3	137	1	2	2			
	20	16	1	5	42	0	24	3	47	2	—	5	10	0	12	7	8	1	3	19	33	5	4	184	1	10	4	1	3	192	1	3	2			
1967	I																																			
	19	17	2	2	41	1	23	0	68	0	0	6	8	1	18	6	9	1	3	18	37	7	3	208			4	1	3	217	1	1	2			
	4	8	1	3	16	0	36	7	53	0	—	5	7	0	23	9	4	1	2	25	29	6	3	211			5	1	3	219	1	1	2			
	II																																			
	III																																			
	IV																																			
	V																																			
	VI																																			
<b>B</b>	Darunter Edeltähle · Dont aciers spéciaux · Di cui acciai speciali · Waarvan speciaal staal																																			
1965						0	5	4				7	17				2	0	9	4	11			1	59	5	54			4	1			64		
1966						0	17	0				13	36				1	0	8	7	19			1	102	7	95			8	1			111		
1966	I																																			
						—	0,7	—				0,6	1,6				0,1	0,0	0,8	0,4	1,8			0,0	6,1	0,3	5,8			0,5	0,0			6,6		
						0,0	0,6	—				1,1	2,0				0,2	0,0	1,3	0,3	1,4			0,1	6,9	0,4	6,4			0,6	0,1			7,6		
						0,0	0,6	0,2				1,1	2,2				0,0	0,0	0,7	0,6	1,2			0,2	6,8	0,5	6,3			0,6	0,0			7,4		
						—	1,5	0,0				1,4	2,3				0,1	—	0,8	0,1	1,4			0,1	7,7	0,6	7,1			0,6	0,2			8,5		
						0,1	0,9	—				1,3	2,6				0,1	0,0	0,4	0,3	1,5			0,1	7,2	0,7	6,5			0,9	0,0			8,2		
						0,0	1,8	—				1,1	2,9				0,1	0,0	0,3	1,3	1,4			0,1	9,1	0,8	8,3			0,4	0,2			9,7		
						0,0	2,2	0,0				1,2	3,7				0,2	—	0,6	0,5	1,8			0,2	10,2	0,8	9,4			0,7	0,1			11,0		
						0,0	1,9	—				0,7	2,0				0,0	0,0	0,1	0,3	1,4			0,0	6,4	0,4	5,9			0,5	0,1			7,0		
						0,0	1,7	0,0				1,3	3,9				0,0	0,0	0,9	0,8	2,0			0,0	10,6	1,1	9,5			0,8	0,1			11,5		
						0,0	1,6	—				0,9	4,1				0,1	0,0	0,9	1,0	1,6			—	10,1	0,4	9,7			0,7	0,1			11,0		
						—	1,6	—				0,8	5,0				0,1	—	0,6	1,2	1,8			0,0	11,0	0,5	10,5			0,8	0,1			11,9		
						0,0	2,0	0,0				1,4	4,2				0,1	0,0	0,7	0,2	1,6			0,0	10,3	0,7	9,6			0,9	0,1			11,2		
1967	I																																			
	II																																			
	III																																			
	IV																																			
	V																																			
	VI																																			

\* Siehe Überschriften der Spalten Seite 87 \* Voir les en-têtes des colonnes page 87 \* Vedere le intestazioni delle colonne a pagina 87 (pieghevole) \* Voor de tekst der kolommen zie men blad-zijde 87 (vouwblad)



*	0	1	2	3	4	5	6	7	8	9	10	11	12	13	14	15	16	17	18	19	20	21	22	23	24	25	26	27	28	29	30	31	32
<b>A</b>	<p style="text-align: center;"><b>Eisen und Stahl · Sidérurgie · Siderurgia · Ijzer en staal</b></p>																																
1965	16	5	0	7	29	8	22	1	49	36	8	112	519	51	215	142	149	11	7	223	129	32	31	1 746	3	22	112	54	322	2 234	7	24	5
1966	17	37	1	5	60	11	3	1	126	32	5	120	507	56	249	139	143	14	5	242	137	36	34	1 861	3	26	125	54	382	2 422	6	22	7
1966	<p style="text-align: center;"><b>Darunter Edeltähle · Dont aciers spéciaux · Di cui acciai speciali · Waarvan speciaal staal</b></p>																																
1965	.	.	.	.	.	1	1	0	.	.	0	11	.	.	0	0	1	5	4	.	0	25	3	22	.	.	8	15	.	48	.	.	.
1966	.	.	.	.	.	1	0	0	.	.	2	11	.	.	.	0	1	7	6	.	0	29	3	26	.	.	10	14	.	53	.	.	.
1966	<p style="text-align: center;"><b>I · II · III · IV · V · VI · VII · VIII · IX · X · XI · XII</b></p>																																
I	—	0	0	0	1	0	0	0	3	1	0	9	42	5	21	10	14	1	0	21	11	3	2	145	0	1	9	4	37	196	1	1	1
II	—	1	0	0	1	1	0	0	2	1	1	9	42	3	18	10	13	0	1	12	10	2	3	131	0	2	9	4	28	173	1	2	1
III	—	2	0	1	3	1	0	0	11	4	1	11	55	6	25	13	18	2	1	22	15	2	3	190	1	2	10	5	47	252	1	2	1
IV	1	13	—	0	14	1	0	0	32	1	1	12	47	5	24	12	11	1	1	23	13	2	3	188	0	2	10	4	32	234	1	2	0
V	0	10	—	1	11	1	0	0	14	6	1	13	45	4	21	11	10	2	0	20	10	2	3	163	1	1	9	4	33	209	1	2	1
VI	4	6	0	0	10	1	0	0	17	2	1	10	42	6	20	12	11	1	0	20	12	3	3	162	1	2	12	5	32	211	1	2	1
VII	0	2	0	0	2	1	0	0	15	6	1	9	35	5	21	11	11	1	0	21	12	4	2	157	0	3	10	4	30	202	1	1	0
VIII	11	1	0	1	12	1	0	—	20	4	0	6	36	5	19	11	9	1	0	23	9	2	2	151	0	2	9	3	28	190	0	2	0
IX	—	1	0	1	2	1	0	—	6	4	1	11	42	4	18	13	13	1	0	22	10	5	3	154	0	2	10	5	38	207	0	1	0
X	1	1	0	0	2	1	1	—	1	1	0	9	37	5	17	12	10	1	0	16	11	4	3	130	0	2	13	6	30	178	0	2	0
XI	0	1	0	0	1	1	0	0	3	2	0	10	41	2	20	11	9	1	0	22	12	3	3	141	0	3	12	4	25	182	0	2	1
XII	—	1	—	0	1	0	0	0	1	0	0	12	41	4	24	14	14	1	0	18	12	3	3	150	0	3	10	4	23	187	0	2	1
1967	<p style="text-align: center;"><b>I · II · III · IV · V · VI</b></p>																																
I	—	1	—	1	2	1	1	0	4	1	0	14	42	4	21	11	11	1	0	16	12	3	3	145	.	.	10	6	29	189	0	1	0
II	—	1	—	1	1	0	0	0	7	3	0	8	36	2	23	11	8	1	0	19	14	3	3	141	.	.	11	5	29	186	0	1	0

\* Siehe Überschriften der Spalten Seite 87 (Falblatt) \* Voir les en-têtes des colonnes page 87 (dépliant) \* Vedere le intestazioni delle colonne a pagina 87 (pieghevole) \* Voor de tekst der kolommen zie men bladzijde 87 (vouwblad)

## Einfuhr aus dritten Ländern · Importations en provenance des pays tiers · Importazioni provenienti dai paesi terzi · Invoer uit derde landen

*	0	1	2	3	4	5	6	7	8	9	10	11	12	13	14	15	16	17	18	19	20	21	22	23	24	25	26	27	28	29	30	31	32
<b>A</b>																																	
	<b>Eisen und Stahl</b>											<b>Sidérurgie</b>					<b>Siderurgia</b>				<b>Ijzer en staal</b>												
1965	28	61	2	25	116	0	19	1	81	0	0	23	3	—	1	2	0	0	0	8	6	1	2	147	18	25	13	2	8	169	1	1	28
1966	35	66	1	30	133	2	2	4	105	0	0	19	3	0	1	3	1	2	0	17	8	1	2	171	14	21	10	2	8	189	0	0	25
1966																																	
I	2	6	0	2	10	—	—	—	1	—	—	1	0	—	0	0	0	—	0	2	0	0	0	5	1	1	1	0	1	7	—	0	1
II	6	4	0	4	14	—	0	—	13	—	—	3	0	—	0	1	0	0	0	1	0	0	0	19	2	0	1	0	1	20	—	0	1
III	2	4	0	0	7	—	0	—	12	—	—	2	0	—	0	0	0	0	—	1	0	0	0	16	1	2	1	0	1	18	—	0	2
IV	7	6	—	3	16	—	0	—	1	0	0	1	0	—	0	0	0	0	0	1	0	0	0	4	1	1	1	0	1	6	—	0	2
V	2	6	—	0	8	—	0	—	3	—	—	0	0	—	0	0	0	0	0	2	0	0	0	7	0	2	1	0	1	8	—	0	1
VI	4	8	0	3	15	0	0	—	18	—	—	2	0	—	0	0	0	0	—	1	1	0	0	22	1	2	1	0	1	24	0	0	2
VII	1	8	1	3	12	—	1	—	3	—	—	1	0	0	0	0	0	0	—	0	2	0	0	8	1	2	1	0	1	9	—	0	4
VIII	2	5	0	0	8	—	—	—	17	—	—	0	0	0	0	0	0	—	2	1	0	0	21	0	2	1	0	1	22	—	0	3	
IX	4	5	—	4	12	0	0	—	5	—	—	2	0	—	0	0	0	0	—	2	2	0	0	13	1	3	1	0	1	15	—	0	3
X	2	5	0	4	11	—	0	—	21	—	—	1	0	—	0	0	0	0	—	0	0	0	25	1	2	1	0	0	26	—	0	2	
XI	2	8	0	4	14	—	—	—	3	0	—	2	0	—	0	1	0	0	—	2	0	0	10	2	2	1	0	0	12	—	0	2	
XII	1	2	0	2	6	2	—	4	6	—	—	3	0	—	0	0	0	0	—	3	1	0	0	21	2	3	1	0	1	22	—	0	1
1967																																	
I																																	
II																																	
III																																	
IV																																	
V																																	
VI																																	
<b>B</b>																																	
	<b>Darunter Edeltähle</b>											<b>Dont aciers spéciaux</b>					<b>Di cui acciai speciali</b>				<b>Waarvan speciaal staal</b>												
1965	.	.	.	.	.	0	0	18	.	.	18	2	.	.	.	0	0	0	1	3	.	0	43	18	25	4	1	.	48	.	.	.	
1966	.	.	.	.	.	0	0	14	.	.	14	2	.	.	.	0	0	0	1	3	.	0	35	14	21	5	1	.	41	.	.	.	
1966																																	
I	.	.	.	.	.	—	—	0,8	.	.	0,7	0,2	.	.	.	0,0	—	—	0,1	0,2	.	0,0	2,0	0,6	1,4	0,4	0,1	.	2,5	.	.	.	
II	.	.	.	.	.	—	0,0	—	.	.	1,8	0,1	.	.	.	0,0	0,0	0,0	0,1	0,0	.	0,0	2,0	1,8	0,3	0,5	0,1	.	2,6	.	.	.	
III	.	.	.	.	.	—	0,1	1,0	.	.	1,4	0,3	.	.	.	0,0	—	—	0,2	0,1	.	0,0	3,1	1,4	1,7	0,5	0,1	.	3,8	.	.	.	
IV	.	.	.	.	.	—	—	0,6	.	.	0,7	0,2	.	.	.	0,0	0,0	—	0,1	0,1	.	0,0	1,7	0,7	1,1	0,3	0,1	.	2,2	.	.	.	
V	.	.	.	.	.	—	—	1,1	.	.	0,4	0,2	.	.	.	0,0	—	0,1	0,0	0,1	.	0,0	1,9	0,4	1,5	0,5	0,1	.	2,5	.	.	.	
VI	.	.	.	.	.	0,0	0,0	1,4	.	.	1,5	0,1	.	.	.	0,0	0,0	—	0,1	0,2	.	0,0	3,3	1,5	1,8	0,3	0,1	.	3,7	.	.	.	
VII	.	.	.	.	.	—	—	1,2	.	.	1,4	0,1	.	.	.	0,0	0,0	—	0,0	0,4	.	0,1	3,2	1,3	1,9	0,2	0,0	.	3,4	.	.	.	
VIII	.	.	.	.	.	—	—	2,0	.	.	0,2	0,1	.	.	.	0,0	0,0	—	0,0	0,3	.	0,0	2,7	0,2	2,5	0,5	0,1	.	3,3	.	.	.	
IX	.	.	.	.	.	0,0	0,1	1,9	.	.	1,5	0,0	.	.	.	0,0	0,0	—	0,1	0,3	.	0,0	4,0	1,4	2,6	0,3	0,1	.	4,4	.	.	.	
X	.	.	.	.	.	—	—	0,8	.	.	0,9	0,3	.	.	.	0,0	0,0	—	0,1	0,2	.	0,0	2,4	0,9	1,5	0,3	0,1	.	2,8	.	.	.	
XI	.	.	.	.	.	—	—	1,0	.	.	1,9	0,0	.	.	.	0,0	0,0	—	0,2	0,1	.	0,0	3,4	1,9	1,5	0,8	0,0	.	4,2	.	.	.	
XII	.	.	.	.	.	—	—	2,2	.	.	1,8	0,3	.	.	.	0,0	—	—	0,1	0,5	.	0,0	4,9	1,7	3,2	0,4	0,1	.	5,3	.	.	.	
1967																																	
I																																	
II																																	
III																																	
IV																																	
V																																	
VI																																	

*	0	1	2	3	4	5	6	7	8	9	10	11	12	13	14	15	16	17	18	19	20	21	22	23	24	25	26	27	28	29	30	31	32
<b>A</b>	<b>Eisen und Stahl · Sidérurgie · Siderurgia · Ijzer en staal</b>																																
1965	30	112	12	42	196	151	71	3	105	2	1	153	80	0	48	24	18	3	5	135	73	9	8	894	35	34	26	9	44	974	0	6	11
1966	21	88	11	37	157	183	91	6	234	3	1	179	80	0	45	29	20	11	3	152	174	13	11	1 235	40	36	42	9	61	1 348	4	7	11
1966																																	
I	1	12	1	4	18	10	5	0	16	0	0	17	6	0	4	3	2	1	0	10	p 5	0	1	81	3	3	2	1	5	88	0	0	1
II	1	11	2	4	17	14	7	0	17	0	0	17	7	0	5	4	2	1	0	12	6	0	1	94	3	3	2	1	4	101	0	0	1
III	1	8	2	4	16	29	9	0	12	0	0	16	9	0	6	4	2	1	0	19	6	1	1	115	2	4	3	1	4	122	1	0	1
IV	2	9	1	3	15	23	9	0	13	0	0	14	7	0	4	3	2	1	0	17	5	1	1	101	3	3	3	1	4	108	0	1	1
V	3	3	1	3	17	18	9	0	18	0	0	17	7	—	4	3	2	1	0	12	5	2	1	99	3	3	3	1	4	106	—	0	1
VI	1	6	1	3	11	18	7	0	13	0	0	16	6	0	3	2	3	1	0	13	5	1	1	90	3	4	3	1	6	99	0	1	1
VII	1	5	1	2	9	17	5	0	15	1	0	14	4	0	1	2	1	1	0	11	4	1	1	77	3	2	3	0	3	83	—	0	0
VIII	2	5	1	3	11	6	8	0	17	1	0	7	6	—	3	2	1	1	1	12	7	1	1	73	3	3	3	1	7	83	0	1	1
IX	1	5	0	2	8	10	9	0	30	1	—	14	7	0	3	1	2	1	0	11	5	2	1	96	3	2	3	1	5	105	0	1	1
X	3	5	0	2	10	13	11	0	28	0	0	17	7	0	3	2	2	1	0	13	6	1	1	106	5	4	3	1	6	117	0	1	1
XI	3	7	1	3	13	13	4	0	25	0	0	12	5	0	5	1	1	1	0	10	7	1	1	88	2	2	3	1	6	98	1	2	3
XII	2	5	1	2	10	13	7	3	29	0	0	17	8	0	3	2	1	2	0	10	p 9	2	1	107	5	3	12	1	6	126	0	1	1
1967																																	
I																																	
II																																	
III																																	
IV																																	
V																																	
VI																																	
<b>B</b>	<b>Darunter Edeltähle · Dont aciers spéciaux · Di cui acciai speciali · Waarvan speciaal staal</b>																																
1965	.	.	.	.	.	3	3	2	.	.	.	37	16	.	.	.	1	0	1	2	3	.	0	69	35	34	5	4	.	78	.	.	.
1966	.	.	.	.	.	0	2	2	.	.	.	43	19	.	.	.	1	0	0	4	4	.	0	77	40	36	6	3	.	86	.	.	.
1966																																	
I	.	.	.	.	.	0,1	0,2	0,3	.	.	.	3,7	1,4	.	.	.	0,1	0,0	0,1	0,2	0,2	.	0,0	6,2	3,5	2,7	0,3	0,2	.	6,8	.	.	.
II	.	.	.	.	.	0,1	0,1	0,0	.	.	.	3,5	1,5	.	.	.	0,1	0,1	0,2	0,3	0,3	.	0,0	6,1	3,4	2,7	0,4	0,4	.	6,9	.	.	.
III	.	.	.	.	.	0,0	0,2	—	.	.	.	3,0	2,0	.	.	.	0,1	0,1	0,1	0,6	0,2	.	0,0	6,3	2,5	3,9	0,5	0,4	.	7,2	.	.	.
IV	.	.	.	.	.	0,0	0,1	0,0	.	.	.	3,4	1,6	.	.	.	0,1	0,0	0,0	0,6	0,4	.	0,0	6,3	3,2	3,1	0,5	0,3	.	7,1	.	.	.
V	.	.	.	.	.	0,0	0,2	0,2	.	.	.	3,3	1,5	.	.	.	0,1	0,1	0,0	0,3	0,3	.	0,1	6,3	3,3	3,0	0,5	0,4	.	7,2	.	.	.
VI	.	.	.	.	.	0,0	0,1	0,4	.	.	.	3,7	1,8	.	.	.	0,1	—	0,1	0,3	0,4	.	0,0	6,9	3,1	3,8	0,6	0,3	.	7,8	.	.	.
VII	.	.	.	.	.	0,0	0,1	—	.	.	.	3,2	1,3	.	.	.	0,1	0,0	0,0	0,2	0,3	.	0,0	5,2	3,1	2,0	0,6	0,1	.	5,8	.	.	.
VIII	.	.	.	.	.	—	0,2	—	.	.	.	3,5	1,9	.	.	.	0,1	0,0	0,0	0,3	0,3	.	0,0	6,2	3,0	3,2	0,5	0,2	.	7,0	.	.	.
IX	.	.	.	.	.	0,0	0,1	0,1	.	.	.	3,4	1,2	.	.	.	0,1	—	0,0	0,2	0,4	.	0,0	5,4	3,2	2,3	0,5	0,1	.	6,1	.	.	.
X	.	.	.	.	.	—	0,2	0,3	.	.	.	4,6	2,1	.	.	.	0,2	0,1	0,0	0,4	0,2	.	0,0	8,2	4,7	3,5	0,4	0,2	.	8,8	.	.	.
XI	.	.	.	.	.	—	0,3	0,1	.	.	.	2,3	1,3	.	.	.	0,0	0,0	0,0	0,3	0,2	.	0,1	4,6	2,2	2,4	0,8	0,2	.	5,6	.	.	.
XII	.	.	.	.	.	0,0	0,2	0,1	.	.	.	5,5	1,6	.	.	.	0,1	0,0	0,0	0,5	0,4	.	0,0	8,5	5,3	3,2	0,6	0,1	.	9,2	.	.	.
1967																																	
I																																	
II																																	
III																																	
IV																																	
V																																	
VI																																	

\* Siehe Überschriften der Spalten Seite 87 \* Voir les en-têtes des colonnes page 87 \* Vedere le intestazioni delle colonne a pagina 87 \* Voor de tekst der kolommen zie tabelblad-zijde 87 (vouwblad)





*	0	1	2	3	4	5	6	7	8	9	10	11	12	13	14	15	16	17	18	19	20	21	22	23	24	25	26	27	28	29	30	31	32	
<b>A</b>	<b>Eisen und Stahl · Sidérurgie · Siderurgia · Ijzer en staal</b>																																	
1965	141	414	24	151	729	282	736	383	987	50	12	951	1 807	55	894	494	749	80	88	1 634	2 138	276	219	11 834	64	414	277	177	625	12 914	81	47	53	
1966	119	435	24	152	729	337	724	465	1 387	51	8	1 076	1 976	62	1 023	567	736	91	82	1 749	2 153	309	209	12 986	67	466	343	200	717	14 246	62	48	69	
1966																																		
I	10	38	2	11	61	24	56	28	110	1	0	96	147	5	85	43	60	6	7	147	166	18	15	1 015	5	33	24	14	46	1 100	4	2	4	
II	5	28	3	12	48	21	52	31	86	3	1	91	151	6	89	37	60	7	8	134	174	21	18	1 000	6	36	24	14	61	1 099	7	4	5	
III	9	45	3	12	68	38	58	54	110	4	1	100	199	5	110	68	68	8	8	175	205	31	20	1 263	5	40	29	18	51	1 362	8	5	7	
IV	3	36	2	13	54	36	59	42	126	3	0	97	181	6	103	51	64	8	6	166	178	26	18	1 172	4	37	27	17	59	1 275	6	4	6	
V	6	47	2	13	68	30	53	49	111	6	1	101	175	5	82	48	61	6	6	161	167	31	18	1 113	6	37	27	19	69	1 229	7	4	8	
VI	11	29	2	12	55	32	65	47	119	7	1	90	178	5	81	60	66	8	6	163	178	30	19	1 154	6	42	31	19	63	1 267	5	4	7	
VII	14	36	3	8	61	31	65	49	125	6	1	98	159	7	81	39	63	8	7	145	179	32	16	1 111	5	40	30	15	57	1 212	5	4	5	
VIII	4	23	2	14	44	18	51	35	100	10	1	56	143	6	80	39	58	7	5	128	151	23	12	922	5	28	26	12	59	1 019	3	4	4	
IX	6	36	1	15	58	27	72	28	122	3	1	85	166	5	76	45	61	9	6	144	174	24	17	1 064	5	44	30	17	63	1 174	3	3	5	
X	16	38	1	11	66	29	64	36	111	2	1	88	161	4	71	41	53	8	8	121	189	26	17	1 030	7	42	32	19	68	1 148	5	5	5	
XI	12	33	1	12	58	27	63	33	107	3	0	84	162	4	81	39	61	8	6	118	179	20	18	1 014	5	43	31	18	52	1 114	4	5	7	
XII	22	46	2	18	89	24	65	34	139	1	1	90	153	5	85	46	62	9	7	146	213	27	20	1 126	9	44	32	20	67	1 245	6	6	5	

<b>B</b>	<b>Darunter Edeltähle</b>				<b>Dont aciers spéciaux</b>				<b>Di cui acciai speciali</b>				<b>Waarvan speciaal staal</b>																					
1965	.	.	.	.	36	44	52	.	.	81	145	.	.	.	9	1	53	18	37	.	2	479	64	414	51	41	.	570	.	.	.			
1966	.	.	.	.	47	66	42	.	.	85	166	.	.	.	9	1	45	24	40	.	7	532	67	466	57	49	.	638	.	.	.			
1966																																		
I	.	.	.	.	2,1	4,5	3,2	.	.	7,1	11,1	.	.	.	0,6	0,0	4,0	1,6	3,2	.	0,2	37,8	5,1	32,6	4,5	3,6	.	45,8	.	.	.			
II	.	.	.	.	1,5	4,6	3,5	.	.	7,3	14,0	.	.	.	0,6	0,1	4,8	1,5	4,0	.	0,3	42,2	5,8	36,4	4,4	4,0	.	50,5	.	.	.			
III	.	.	.	.	2,9	5,2	3,7	.	.	6,8	15,0	.	.	.	0,6	0,1	4,7	1,4	3,7	.	0,5	45,5	5,3	40,2	5,0	4,5	.	55,0	.	.	.			
IV	.	.	.	.	3,9	5,5	2,5	.	.	6,0	13,1	.	.	.	0,7	0,1	3,7	1,5	3,4	.	0,6	41,0	4,1	36,9	4,2	4,0	.	49,1	.	.	.			
V	.	.	.	.	4,2	5,4	2,6	.	.	7,6	14,0	.	.	.	0,6	0,0	2,9	2,1	3,1	.	0,7	43,3	6,5	36,9	4,3	4,4	.	52,1	.	.	.			
VI	.	.	.	.	4,1	6,5	5,4	.	.	6,5	13,7	.	.	.	0,9	0,1	3,6	1,8	3,9	.	0,8	47,4	5,5	41,9	5,1	4,4	.	56,9	.	.	.			
VII	.	.	.	.	4,6	5,7	3,6	.	.	5,4	14,0	.	.	.	0,9	0,0	4,4	2,2	2,9	.	0,5	44,2	4,6	39,5	5,3	3,3	.	52,8	.	.	.			
VIII	.	.	.	.	3,4	3,7	3,6	.	.	6,1	8,5	.	.	.	0,6	0,0	2,6	1,0	2,7	.	0,4	32,7	4,7	28,0	4,3	2,8	.	39,8	.	.	.			
IX	.	.	.	.	6,8	6,4	4,0	.	.	6,5	15,6	.	.	.	0,8	0,1	2,9	1,7	2,9	.	0,7	48,3	4,6	43,7	5,3	4,2	.	57,9	.	.	.			
X	.	.	.	.	4,2	4,8	3,1	.	.	9,3	15,2	.	.	.	1,0	0,1	4,0	2,8	3,4	.	0,6	48,5	6,5	42,0	4,9	4,7	.	58,1	.	.	.			
XI	.	.	.	.	4,4	6,7	3,4	.	.	6,6	15,8	.	.	.	0,8	0,2	3,6	2,7	3,3	.	0,7	48,0	5,2	42,7	5,2	4,1	.	57,3	.	.	.			
XII	.	.	.	.	4,1	6,3	3,6	.	.	9,5	15,3	.	.	.	1,1	0,1	4,1	4,0	4,0	.	0,8	52,9	8,8	44,1	5,0	4,9	.	62,8	.	.	.			
1967																																		
I	.	.	.	.	.	.	.	.	.	.	.	.	.	.	.	.	.	.	.	.	.	.	.	.	.	.	.	.	.	.	.	.	.	.
II	.	.	.	.	.	.	.	.	.	.	.	.	.	.	.	.	.	.	.	.	.	.	.	.	.	.	.	.	.	.	.	.	.	.
III	.	.	.	.	.	.	.	.	.	.	.	.	.	.	.	.	.	.	.	.	.	.	.	.	.	.	.	.	.	.	.	.	.	.
IV	.	.	.	.	.	.	.	.	.	.	.	.	.	.	.	.	.	.	.	.	.	.	.	.	.	.	.	.	.	.	.	.	.	.
V	.	.	.	.	.	.	.	.	.	.	.	.	.	.	.	.	.	.	.	.	.	.	.	.	.	.	.	.	.	.	.	.	.	.
VI	.	.	.	.	.	.	.	.	.	.	.	.	.	.	.	.	.	.	.	.	.	.	.	.	.	.	.	.	.	.	.	.	.	.

\* Siehe Überschriften der Spalten Seite 87 (Faltblatt) \* Voir les en-têtes des colonnes page 87 (dépliant) \* Vedere le intestazioni delle colonne a pagina 87 (pieghevole) \* Voor de tekst der kolommen zie men blad-zijde 87 (vouwblad)



Lieferungen in andere Länder der EGKS · Livraisons aux autres pays de la CECA ·  
 Consegna agli altri paesi della CECA · Leveringen aan andere landen der EGKS

1000 t

*	0	1	2	3	4	5	6	7	8	9	10	11	12	13	14	15	16	17	18	19	20	21	22	23	24	25	26	27	28	29	30	31	32			
<b>A</b>																																				
<b>Eisen und Stahl · Sidérurgie · Siderurgia · Ijzer en staal</b>																																				
1965	102	206	7	5	320	103	152	261	290	34	9	198	606	32	282	148	168	46	30	642	317	46	34	3	396	27	183	123	59	299	3	877	14	28	7	
1966	90	269	9	12	380	107	136	295	413	33	6	196	623	40	342	176	167	58	26	743	352	51	30	3	792	33	219	168	72	363	4	394	12	21	10	
1966																																				
I	7	23	0	1	31	9	9	22	26	1	0	20	50	3	26	9	15	4	2	70	29	3	3	3	301	3	16	10	6	25	341	0	1	1		
II	1	12	1	0	15	7	10	22	19	3	1	16	45	4	22	11	13	4	2	54	23	3	2	2	259	2	18	12	5	26	302	2	1	1		
III	7	29	2	1	38	10	13	23	33	4	0	18	58	3	28	15	16	4	3	77	37	6	2	3	351	2	21	14	6	25	396	1	2	1		
IV	2	25	0	2	28	8	15	21	47	1	0	13	58	3	42	16	13	5	2	66	30	3	3	3	345	2	17	12	5	30	393	1	2	1		
V	4	35	1	1	42	7	9	24	34	6	1	16	53	4	30	16	14	3	2	65	26	3	3	3	316	3	15	13	7	31	366	3	2	1		
VI	9	18	1	1	29	8	11	28	26	3	1	15	53	3	28	17	14	4	2	62	28	5	3	3	313	3	20	14	6	29	363	2	2	1		
VII	11	24	1	1	37	9	8	26	37	3	0	18	46	6	24	12	15	6	2	75	40	6	2	3	336	3	16	16	5	35	391	0	2	1		
VIII	3	12	1	1	17	8	7	25	35	7	1	13	48	3	34	16	13	5	2	66	28	5	2	2	316	2	16	15	5	33	369	0	1	1		
IX	2	20	1	1	24	10	11	22	33	2	1	16	52	3	25	18	13	6	2	53	32	4	2	2	305	2	20	16	6	33	360	1	2	1		
X	14	24	0	1	39	12	16	29	28	1	1	16	52	2	28	15	12	5	2	48	26	5	2	2	300	3	18	15	6	33	355	1	2	1		
XI	9	16	0	0	26	10	14	25	32	1	0	15	54	2	25	13	12	5	2	49	24	4	3	3	292	3	20	15	7	27	340	1	2	1		
XII	21	30	1	1	53	10	14	27	62	1	1	20	53	3	31	16	16	6	3	58	29	4	3	3	357	4	21	16	8	35	417	1	2	1		
1967																																				
I	33	24	1	0	58	8	29	23	62	1	0	25	58	1	34	14	17	5	2	66	43	4	4	4	396		15	7	30	449	1	1	1			
II	13	22	1	0	36	8	25	29	48	1	0	17	53	2	33	13	11	4	2	51	22	4	3	3	327		16	7	33	383	0	2	1			
III																																				
IV																																				
V																																				
VI																																				
<b>B</b>																																				
<b>Darunter Edeltähle · Dont aciers spéciaux · Di cui acciai speciali · Waarvan speciaal staal</b>																																				
1965	.	.	.	.	.	5	19	30	.	.	32	83	.	.	.	7	1	16	6	11	.	0	210	27	183	33	15	.	258	.	.	.	.	.	.	
1966	.	.	.	.	.	8	33	20	.	.	39	103	.	.	.	7	0	14	11	18	.	0	252	33	219	41	17	.	310	.	.	.	.	.	.	
1966																																				
I	.	.	.	.	.	0,9	1,9	1,9	.	.	3,7	6,7	.	.	.	0,3	0,0	1,2	0,4	1,0	.	0,0	18,2	2,5	15,7	2,4	1,2	.	21,8	.	.	.	.	.	.	
II	.	.	.	.	.	0,7	1,9	2,3	.	.	3,2	8,7	.	.	.	0,4	0,1	1,3	0,6	1,6	.	0,0	20,7	2,4	18,3	3,1	1,4	.	25,1	.	.	.	.	.	.	
III	.	.	.	.	.	0,9	3,4	2,2	.	.	3,3	10,1	.	.	.	0,5	0,0	1,6	0,6	1,5	.	0,0	24,1	2,8	21,3	3,4	1,6	.	29,1	.	.	.	.	.	.	
IV	.	.	.	.	.	0,5	3,0	0,8	.	.	2,4	8,5	.	.	.	0,5	0,1	1,2	0,5	1,2	.	0,0	18,6	1,9	16,8	2,6	1,3	.	22,6	.	.	.	.	.	.	
V	.	.	.	.	.	0,7	2,0	0,5	.	.	3,4	8,5	.	.	.	0,4	—	0,8	0,7	1,4	.	0,0	18,5	3,3	15,2	3,0	1,3	.	22,8	.	.	.	.	.	.	
VI	.	.	.	.	.	0,6	3,7	3,4	.	.	2,6	8,3	.	.	.	0,7	0,1	1,4	0,8	1,4	.	—	23,0	2,7	20,2	3,9	1,7	.	28,6	.	.	.	.	.	.	
VII	.	.	.	.	.	0,6	2,5	1,5	.	.	3,0	8,6	.	.	.	0,7	0,0	0,6	0,8	1,3	.	0,0	19,7	3,4	16,3	3,7	1,1	.	24,6	.	.	.	.	.	.	
VIII	.	.	.	.	.	1,0	2,4	2,5	.	.	2,9	5,9	.	.	.	0,4	—	0,9	0,4	1,4	.	0,0	17,8	1,8	16,0	3,2	1,2	.	22,3	.	.	.	.	.	.	
IX	.	.	.	.	.	0,6	3,2	2,1	.	.	2,5	9,8	.	.	.	0,6	0,1	0,9	0,8	1,5	.	—	22,2	1,7	20,5	4,0	1,5	.	27,7	.	.	.	.	.	.	
X	.	.	.	.	.	0,7	2,2	0,5	.	.	4,0	8,5	.	.	.	0,7	0,0	1,2	1,2	1,6	.	0,0	20,5	2,7	17,8	3,6	1,5	.	25,6	.	.	.	.	.	.	
XI	.	.	.	.	.	0,3	3,9	1,5	.	.	3,5	9,3	.	.	.	0,6	0,1	1,2	1,1	1,5	.	0,0	23,0	3,4	19,6	3,9	1,4	.	28,4	.	.	.	.	.	.	
XII	.	.	.	.	.	0,7	3,0	1,0	.	.	4,2	9,6	.	.	.	0,9	0,0	1,4	2,8	2,0	.	0,0	25,7	4,5	21,2	3,8	2,0	.	31,5	.	.	.	.	.	.	
1967																																				
I	.	.	.	.	.																															
II	.	.	.	.	.																															
III	.	.	.	.	.																															
IV	.	.	.	.	.																															
V	.	.	.	.	.																															
VI	.	.	.	.	.																															

\* Siehe Überschriften der Spalten Seite 87 (Falzblatt) \* Voir les en-têtes des colonnes page 87 (dépliant) \* Vedere le intestazioni delle colonne a pagina 87 (pieghevole) \* Voor de tekst der kolommen zie men blad-zijde 87 (vouwblad)



Lieferungen in andere Länder der EGKS · Livraisons aux autres pays de la CECA ·  
Consegna agli altri paesi della CECA · Leveringen aan andere landen der EGKS

1000 t

*	0	1	2	3	4	5	6	7	8	9	10	11	12	13	14	15	16	17	18	19	20	21	22	23	24	25	26	27	28	29	30	31	32
<b>A</b>	Eisen und Stahl · Sidérurgie · Siderurgia · Ijzer en staal																																
1965	29	69	16	120	234	71	170	5	210	9	2	388	211	6	186	72	109	20	41	205	786	67	47	2 605	3	118	48	14	82	2 748	21	13	36
1966	6	47	12	110	176	94	194	11	238	7	0	477	227	9	175	63	114	23	37	156	651	76	47	2 599	4	129	50	15	93	2 757	31	20	43
1966																																	
I	2	4	1	7	14	6	16	1	29	0	0	39	18	1	18	4	9	1	2	10	54	3	3	212	0	8	3	1	6	222	2	0	2
II	1	5	2	11	18	5	14	0	20	0	0	43	18	1	21	8	10	3	5	14	59	4	4	229	1	11	5	1	7	242	4	2	4
III	1	5	1	9	16	9	14	0	20	0	0	50	22	0	25	8	12	2	3	14	58	8	5	251	0	9	4	1	4	261	4	2	4
IV	1	4	1	8	14	10	15	2	13	1	0	53	21	0	18	8	11	2	3	12	59	7	5	240	0	10	4	1	10	255	4	1	4
V	0	4	1	9	14	9	17	1	13	0	0	51	21	1	16	6	12	2	3	11	56	7	4	231	0	11	4	2	17	253	3	1	6
VI	1	4	1	8	14	11	16	1	19	2	0	42	27	1	11	7	14	2	4	17	52	7	5	240	0	12	4	1	7	252	1	2	5
VII	0	3	2	4	9	7	17	2	24	0	0	48	16	1	11	3	8	2	3	13	50	8	3	215	0	12	4	1	3	223	2	1	3
VIII	1	2	2	12	16	2	12	0	21	1	0	16	14	2	7	3	7	1	2	10	51	7	2	158	0	5	3	0	8	169	2	2	2
IX	0	5	0	7	12	8	22	0	23	0	—	33	19	1	11	4	7	1	3	12	46	5	4	198	0	11	4	1	4	207	2	1	3
X	0	3	1	9	12	10	17	2	21	0	0	35	19	0	10	4	8	2	4	15	50	7	4	207	1	14	5	2	8	221	3	2	3
XI	0	4	1	11	15	10	15	1	13	1	—	34	17	0	13	4	11	2	3	13	43	5	4	188	0	13	5	1	7	201	2	3	4
XII	0	5	1	16	22	8	17	0	22	0	0	35	16	0	14	3	7	2	3	15	73	10	4	229	1	13	5	2	13	249	4	3	4
1967																																	
I	1	2	1	6	9	11	18	0	15	0	—	36	17	1	16	5	7	2	3	13	50	4	4	200			5	1	10	216	3	1	4
II	1	6	1	9	17	8	18	0	11	0	0	34	18	0	16	5	6	2	3	10	45	2	4	183			5	1	11	200	5	1	4
III																																	
IV																																	
V																																	
VI																																	
<b>B</b>	Darunter Edeltähle · Dont aciers spéciaux · Di cui acciai speciali · Waarvan speciaal staal																																
1965						0	16			22		11	28			0	0	23	6	14		0	121	13	118		9	4		134			
1966						1	22			21		12	38			1	0	18	6	9		6	134	14	129		10	3		147			
1966																																	
I						0,0	1,5			1,3		0,7	2,3			0,1	0,0	1,2	0,5	1,0		0,0	8,7	0,3	8,4		0,7	0,3		9,7			
II						0,0	1,9			1,3		1,3	2,9			0,1	0,0	2,3	0,4	1,3		0,1	11,6	0,8	10,8		0,9	0,5		13,0			
III						0,0	1,7			1,5		0,6	2,3			0,1	0,1	1,5	0,3	0,8		0,3	9,1	0,2	8,9		0,9	0,5		10,4			
IV						0,0	1,8			1,8		0,8	2,4			0,1	0,0	1,3	0,3	0,8		0,5	9,8	0,1	9,7		0,7	0,3		10,9			
V						0,0	2,0			2,1		1,1	2,9			0,1	0,0	1,2	0,6	0,6		0,7	11,2	0,5	10,7		0,9	0,3		12,4			
VI						0,0	2,0			2,0		1,1	3,2			0,1	0,1	1,8	0,7	0,9		0,8	12,6	0,3	12,3		0,9	0,2		13,7			
VII						0,4	2,3			2,1		0,8	2,9			0,0	0,0	1,6	0,7	0,6		0,4	12,0	0,1	11,9		1,0	0,1		13,0			
VIII						—	0,6			0,8		0,6	1,9			0,0	0,0	0,5	0,3	0,4		0,4	5,5	0,3	5,2		0,7	0,1		6,3			
IX						0,3	2,0			1,8		0,9	3,3			0,1	0,0	1,4	0,4	0,6		0,7	11,5	0,3	11,2		0,9	0,1		12,6			
X						0,1	1,9			2,1		1,3	5,0			0,1	0,1	1,9	0,8	0,7		0,5	14,5	0,5	14,0		0,9	0,3		15,7			
XI						0,1	2,0			1,8		0,9	4,7			0,0	0,1	1,4	0,9	0,7		0,7	13,3	0,2	13,1		1,0	0,2		14,5			
XII						—	2,4			2,2		1,5	4,0			0,1	0,0	1,7	0,4	0,7		0,8	13,7	0,9	12,8		0,9	0,4		14,9			
1967																																	
I																																	
II																																	
III																																	
IV																																	
V																																	
VI																																	

\* Siehe Überschriften der Spalten Seite 87 (Faltblatt) · \* Voir les en-têtes des colonnes page 87 (dépliant) · \* Vedere le intestazioni delle colonne a pagina 87 (pieghevole) · \* Voor de tekst der kolommen zie men bladzijde 87 (vouwblad)



*	0	1	2	3	4	5	6	7	8	9	10	11	12	13	14	15	16	17	18	19	20	21	22	23	24	25	26	27	28	29	30	31	32	
<b>A</b>																																		
	<b>Eisen und Stahl · Sidérurgie · Siderurgia · Ijzer en staal</b>																																	
1965	—	0	—	0	0	2	3	0	6	0	—	12	204	—	46	53	10	0	4	44	104	6	7	501	10	26	6	1	79	587	0	4	8	
1966	0	0	0	—	0	4	6	0	28	0	0	9	223	—	6	87	8	0	7	57	150	6	1	592	5	34	10	2	70	673	0	5	11	
1966																																		
I	—	—	—	—	—	—	1	—	0	—	—	1	11	—	1	6	0	—	0	3	6	0	0	30	0	2	0	0	3	33	0	0	1	
II	—	—	0	—	0	0	0	—	3	—	—	1	14	—	1	6	0	0	1	4	14	0	0	44	0	2	0	0	13	57	—	0	0	
III	—	0	—	—	0	0	1	—	1	0	—	1	18	—	1	15	1	0	1	5	12	0	0	58	1	2	1	0	8	66	—	1	1	
IV	0	—	—	—	0	1	0	—	4	—	—	1	18	—	1	8	1	0	0	5	18	0	0	56	0	2	1	0	5	62	—	0	1	
V	—	—	—	—	—	0	1	—	1	—	—	1	20	—	0	7	1	0	0	6	8	0	0	46	1	3	1	0	6	52	—	0	1	
VI	—	—	—	—	—	0	0	—	3	—	—	1	20	—	0	14	2	—	0	10	13	0	0	65	0	2	1	0	8	75	—	0	1	
VII	—	—	—	—	—	1	0	—	3	—	—	1	22	—	0	9	0	0	1	5	10	1	0	53	0	4	1	0	5	59	—	1	1	
VIII	0	—	—	—	0	1	0	0	1	—	—	0	19	—	0	5	0	—	0	4	9	0	0	41	0	2	1	0	4	47	—	0	0	
IX	—	—	—	—	—	0	1	—	2	—	—	1	24	—	1	5	1	0	1	5	13	1	0	55	1	3	1	0	4	60	—	0	1	
X	—	0	—	—	—	0	0	—	3	—	—	1	22	—	0	5	0	0	1	3	23	1	0	58	1	4	1	0	5	65	—	0	1	
XI	—	—	0	—	—	0	0	—	1	—	—	1	16	—	0	4	0	—	1	2	13	1	0	41	0	3	1	0	5	47	—	0	1	
XII	—	—	—	—	—	0	1	—	5	—	—	1	17	—	1	4	0	—	1	5	11	1	0	46	0	3	1	0	5	49	—	0	1	
1967																																		
I	—	—	—	—	—	—	0	—	4	—	—	1	12	—	1	3	0	—	0	4	12	1	0	38	—	—	1	0	4	43	—	0	0	
II	—	—	—	—	—	0	0	—	1	—	—	1	14	—	2	3	0	0	0	3	8	1	0	32	—	—	1	0	4	37	—	0	0	
III																																		
IV																																		
V																																		
VI																																		
<b>B</b>																																		
	<b>Darunter Edeltähle · Dont aciers spéciaux · Di cui acciai speciali · Waarvan speciaal staal</b>																																	
1965	.	.	.	.	0	1	0	.	.	11	9	.	.	.	2	0	3	3	4	.	2	36	10	26	2	0	.	.	38	.	.	.		
1966	.	.	.	.	0	5	1	.	.	6	7	.	.	.	2	0	5	6	6	.	1	39	5	34	1	0	.	.	40	.	.	.		
1966																																		
I	.	.	.	.	—	0,5	—	.	.	0,4	0,2	.	.	.	0,1	—	0,2	0,4	0,3	.	0,2	2,3	0,3	1,9	0,0	0,0	.	.	2,3	.	.	.		
II	.	.	.	.	—	0,5	—	.	.	0,4	0,6	.	.	.	0,1	—	0,3	0,4	0,4	.	0,2	2,9	0,5	2,4	0,0	0,0	.	.	2,9	.	.	.		
III	.	.	.	.	—	0,5	0,0	.	.	0,8	0,7	.	.	.	0,1	0,0	0,1	0,4	0,4	.	0,2	3,3	0,8	2,5	0,1	0,1	.	.	3,4	.	.	.		
IV	.	.	.	.	—	0,1	—	.	.	0,5	0,5	.	.	.	0,1	0,0	0,2	0,6	0,6	.	0,0	2,7	0,3	2,4	0,1	0,1	.	.	2,8	.	.	.		
V	.	.	.	.	0,0	0,6	—	.	.	0,5	0,9	.	.	.	0,2	—	0,3	0,8	0,6	.	0,0	3,9	0,5	3,4	0,1	0,0	.	.	4,0	.	.	.		
VI	.	.	.	.	—	0,4	—	.	.	0,6	0,5	.	.	.	0,1	—	0,2	0,3	0,7	.	0,0	2,8	0,4	2,4	0,1	0,0	.	.	2,9	.	.	.		
VII	.	.	.	.	0,0	0,2	0,0	.	.	0,5	0,6	.	.	.	0,1	—	1,3	0,6	0,5	.	0,0	3,9	0,4	3,5	0,2	0,0	.	.	4,1	.	.	.		
VIII	.	.	.	.	0,0	0,4	0,3	.	.	0,3	0,4	.	.	.	0,1	—	0,4	0,3	0,3	.	0,0	2,4	0,2	2,2	0,1	0,0	.	.	2,5	.	.	.		
IX	.	.	.	.	—	0,7	—	.	.	0,5	1,0	.	.	.	0,1	0,0	0,3	0,5	0,3	.	0,0	3,4	0,6	2,8	0,1	0,0	.	.	3,5	.	.	.		
X	.	.	.	.	0,0	0,5	0,5	.	.	0,6	0,6	.	.	.	0,2	—	0,5	0,8	0,4	.	0,0	4,0	0,5	3,5	0,1	0,0	.	.	4,1	.	.	.		
XI	.	.	.	.	—	0,4	0,1	.	.	0,5	0,8	.	.	.	0,2	—	0,4	0,7	0,4	.	0,0	3,5	0,5	3,1	0,1	0,0	.	.	3,7	.	.	.		
XII	.	.	.	.	—	0,5	0,4	.	.	0,3	0,4	.	.	.	0,1	—	0,5	0,7	0,7	.	0,0	3,7	0,3	3,4	0,1	0,0	.	.	3,8	.	.	.		
1967																																		
I	.	.	.	.	.	.	.	.	.	.	.	.	.	.	.	.	.	.	.	.	.	.	.	.	.	.	.	.	.	.	.	.	.	
II	.	.	.	.	.	.	.	.	.	.	.	.	.	.	.	.	.	.	.	.	.	.	.	.	.	.	.	.	.	.	.	.	.	.
III	.	.	.	.	.	.	.	.	.	.	.	.	.	.	.	.	.	.	.	.	.	.	.	.	.	.	.	.	.	.	.	.	.	.
IV	.	.	.	.	.	.	.	.	.	.	.	.	.	.	.	.	.	.	.	.	.	.	.	.	.	.	.	.	.	.	.	.	.	.
V	.	.	.	.	.	.	.	.	.	.	.	.	.	.	.	.	.	.	.	.	.	.	.	.	.	.	.	.	.	.	.	.	.	.
VI	.	.	.	.	.	.	.	.	.	.	.	.	.	.	.	.	.	.	.	.	.	.	.	.	.	.	.	.	.	.	.	.	.	.

\* Siehe Überschriften der Spalten Seite 87 (Falblatt) \* Voir les en-têtes des colonnes page 87 (dépliant) \* Vedere le intestazioni delle colonne a pagina 87 (pieghevole) \* Voor de tekst der kolommen zie men bladzijde 87 (vouwblad)





Livringsen in andere landen der EGKS • Livraisons aux autres pays de la CECA •  
 Consegna agli altri paesi della CECA • Leveringen aan andere landen der EGKS

1000 t

* 0	1	2	3	4	5	6	7	8	9	10	11	12	13	14	15	16	17	18	19	20	21	22	23	24	25	26	27	28	29	30	31	32				
<b>A</b>																																				
<b>Eisen und Stahl • Sidérurgie • Siderurgia • Ijzer en staal</b>																																				
1965	1	72	—	—	73	68	13	5	147	0	1	60	53	1	2	3	41	1	2	71	194	46	1	707	18	6	17	9	48	781	5	1	0			
1966	1	65	—	—	66	74	38	80	261	0	1	73	120	0	5	6	33	0	1	81	241	51	1	1067	21	7	18	13	68	1165	3	1	0			
1966	I	0	6	—	—	6	3	2	—	—	—	7	6	0	0	1	3	0	0	6	17	3	0	74	2	1	1	1	4	80	0	0	0			
	II	0	7	—	—	7	8	2	1	21	0	0	6	8	0	0	0	3	0	0	6	17	3	0	76	2	0	1	1	3	81	0	0	0		
	III	0	6	—	—	6	13	4	23	19	0	0	5	7	—	—	—	0	0	5	22	4	0	107	1	0	1	1	4	113	0	0	0			
	IV	—	4	—	—	4	12	4	12	19	—	0	6	9	0	2	1	3	0	—	8	18	5	0	99	2	1	2	2	5	108	0	0	0		
	V	—	4	—	—	4	9	3	15	26	—	0	6	13	0	0	0	1	0	0	8	20	8	0	109	2	1	2	1	6	118	0	0	0		
	VI	0	3	—	—	3	6	3	8	18	0	0	7	10	—	—	—	0	0	0	6	25	5	0	92	2	0	2	2	7	103	0	0	0		
	VII	—	6	—	—	6	11	3	11	16	0	0	2	10	0	0	0	1	2	0	6	21	7	0	92	1	1	1	1	5	99	2	0	0		
	VIII	—	5	—	—	5	4	3	7	21	—	0	6	9	—	—	—	1	0	3	0	6	15	3	0	79	2	0	2	1	6	87	0	0	—	
	IX	—	6	—	—	6	2	2	2	28	0	0	7	11	—	—	—	0	1	3	0	11	18	5	0	91	2	1	2	1	11	104	0	0	0	
	X	—	7	—	—	7	3	5	0	26	0	0	8	13	—	—	—	0	0	2	0	5	23	4	0	90	3	1	2	1	11	104	0	0	0	
	XI	—	6	—	—	6	2	4	1	23	0	0	6	15	0	0	0	2	0	0	7	23	2	0	85	1	0	1	1	4	91	0	0	0		
	XII	—	4	—	—	4	3	1	—	16	—	—	7	8	—	—	—	0	1	2	0	8	23	2	0	71	3	1	2	1	4	78	0	0	—	
1967	I	—	7	—	—	7	9	2	0	31	0	0	7	6	0	0	1	2	0	0	6	25	5	0	96	—	2	1	3	102	0	0	0			
	II	—	4	—	—	4	7	4	0	29	0	1	8	7	0	0	1	2	0	0	6	21	4	0	89	—	1	1	3	94	—	0	0			
	III																																			
	IV																																			
	V																																			
	VI																																			
<b>B</b>																																				
<b>Darunter Edeltähle • Dont aciers spéciaux • Di cui acciai speciali • Waarvan speciaal staal</b>																																				
1965					0	0					21	1				0	—	0	0	1		0	24	18	6		1	1								
1966					1	0					25	1				0	—	0	0	1		0	28	21	7		1	3								
1966	I				0,0	0,0					2,0	0,0				0,0	—	0,0	0,0	0,1		—	2,2	1,7	0,5		0,1	0,1								
	II				0,0	0,0					2,1	0,0				0,0	—	—	0,0	0,0	0,0	—	2,4	2,0	0,4		0,1	0,1								
	III				—	0,0					1,7	0,1				0,0	—	—	0,0	0,1		—	1,9	1,4	0,5		0,1	0,1								
	IV				0,5	0,0					1,9	0,0				0,0	—	—	0,0	0,1		—	2,6	1,6	1,0		0,1	0,2								
	V				0,3	0,0					2,2	0,1				0,0	—	0,0	0,0	0,0		—	2,7	1,9	0,8		0,1	0,3								
	VI				0,0	0,0					2,0	0,1				0,0	—	—	0,0	0,1		—	2,3	1,8	0,4		0,1	0,2								
	VII				0,0	0,0					0,8	0,2				0,0	—	—	0,0	0,1		—	1,1	0,6	0,6		0,1	0,2								
	VIII				—	0,0					2,1	0,0				0,0	—	—	0,0	0,1		—	2,3	2,0	0,3		0,0	0,2								
	IX				0,0	0,1					2,3	0,1				0,0	—	0,0	0,0	0,1		—	2,5	1,8	0,7		0,1	0,5								
	X				—	0,1					3,3	0,1				0,0	—	0,0	0,0	0,0		—	3,6	2,8	0,8		0,1	0,2								
	XI				—	0,0					1,4	0,1				0,0	—	—	0,0	0,0		—	1,6	1,1	0,4		0,1	0,2								
	XII				0,2	0,0					3,2	0,0				0,0	—	—	0,0	0,0		—	3,4	2,8	0,6		0,1	0,2								
1967	I																																			
	II																																			
	III																																			
	IV																																			
	V																																			
	VI																																			

\* Siehe Überschriften der Spalten Seite 87 (Falblatt) • Voir les en-têtes des colonnes page 87 (dépliant) • Vedere le intestazioni delle colonne a pagina 87 (pieghevole) • Voor de tekst der kolommen zie men bladzijde 87 (vouwblad)



Lieferungen in andere Länder der EGKS · Livraisons aux autres pays de la CECA ·  
 Consegna agli altri paesi della CECA · Leveringen aan andere landen der EGKS

1000 t

*	0	1	2	3	4	5	6	7	8	9	10	11	12	13	14	15	16	17	18	19	20	21	22	23	24	25	26	27	28	29	30	31	32
<b>A</b>																																	
	<b>Eisen und Stahl · Sidérurgie · Siderurgia · Ijzer en staal</b>																																
1965	8	67	1	25	101	38	398	112	334	7	0	294	733	16	378	218	421	13	11	671	737	112	131	4 625	6	82	83	95	117	4 920	40	2	2
1966	22	53	2	30	107	57	350	79	428	11	0	320	784	13	496	235	414	10	11	713	758	125	131	4 937	3	77	97	98	124	5 256	15	1	5
1966																																	
I	1	5	0	3	9	7	28	5	29	0	0	30	62	1	39	24	33	1	2	57	60	10	9	398	0	6	9	7	9	423	2	0	0
II	3	4	0	1	8	2	25	7	23	0	0	24	67	1	46	21	34	1	1	56	61	10	11	391	0	4	7	8	11	417	1	0	1
III	2	5	0	1	8	6	26	8	37	0	0	26	94	2	56	30	34	1	2	74	76	13	13	496	0	7	9	9	11	526	3	0	1
IV	1	2	0	4	8	6	25	8	44	1	0	25	75	3	41	18	35	1	1	75	53	10	11	431	0	7	8	8	10	458	1	0	1
V	1	3	0	3	7	5	23	10	37	0	0	28	68	0	36	18	33	1	1	71	57	13	12	412	0	7	8	9	10	439	1	0	0
VI	2	4	0	3	9	6	35	10	52	2	0	25	67	0	40	21	34	1	0	68	60	12	11	443	0	7	10	9	12	475	2	0	1
VII	2	3	0	3	9	4	36	11	44	2	0	29	65	0	46	14	35	1	1	46	58	12	10	415	0	7	7	7	9	439	1	0	0
VIII	1	4	0	1	5	3	28	3	21	2	0	21	53	1	39	15	35	0	1	42	49	8	7	328	0	4	6	6	8	348	0	0	0
IX	3	5	0	7	16	7	35	3	34	1	—	28	60	1	40	18	36	1	1	64	66	10	11	415	0	9	8	8	11	442	1	0	0
X	2	4	0	1	8	4	26	5	34	0	0	28	54	2	32	17	31	1	1	51	67	9	11	374	0	6	9	9	11	403	1	0	0
XI	3	7	0	1	11	4	30	6	38	1	—	29	59	1	42	17	36	1	1	48	76	8	11	408	0	6	9	8	10	436	1	0	0
XII	1	7	0	1	10	3	33	6	34	0	0	27	59	2	39	21	36	1	1	60	76	11	13	423	0	6	8	8	12	452	1	0	0
1967																																	
I																																	
II																																	
III																																	
IV																																	
V																																	
VI																																	
<b>B</b>																																	
	<b>Darunter Edeltähle · Dont aciers spéciaux · Di cui acciai speciali · Waarvan speciaal staal</b>																																
1965	.	.	.	.	.	30	7	0	.	.	.	6	24	.	.	.	0	0	11	2	7	.	0	87	6	82	6	21	.	115	.	.	.
1966	.	.	.	.	.	37	5	—	.	.	.	4	17	.	.	.	0	0	9	1	7	.	0	80	3	77	4	25	.	109	.	.	.
1966																																	
I	.	.	.	.	.	1,1	0,6	—	.	.	.	0,4	1,9	.	.	.	0,0	—	1,5	0,1	0,7	.	—	6,4	0,3	6,1	1,2	2,0	.	9,6	.	.	.
II	.	.	.	.	.	0,7	0,3	—	.	.	.	0,3	1,6	.	.	.	0,0	—	0,9	0,1	0,8	.	—	4,7	0,2	4,5	0,3	2,0	.	7,0	.	.	.
III	.	.	.	.	.	2,0	0,6	—	.	.	.	0,3	1,9	.	.	.	0,0	0,0	1,5	0,0	0,8	.	—	7,2	0,2	7,1	0,6	2,2	.	10,0	.	.	.
IV	.	.	.	.	.	2,9	0,5	—	.	.	.	0,4	1,6	.	.	.	0,0	0,0	1,0	0,1	0,7	.	0,0	7,2	0,3	7,0	0,6	2,1	.	10,0	.	.	.
V	.	.	.	.	.	3,2	0,7	—	.	.	.	0,3	1,6	.	.	.	0,0	—	0,7	0,0	0,4	.	0,0	7,0	0,2	6,8	0,2	2,5	.	9,8	.	.	.
VI	.	.	.	.	.	3,4	0,4	—	.	.	.	0,3	1,5	.	.	.	0,0	—	0,2	0,0	0,9	.	—	6,7	0,2	6,6	0,1	2,3	.	9,1	.	.	.
VII	.	.	.	.	.	3,6	0,6	—	.	.	.	0,3	1,8	.	.	.	—	0,0	0,8	0,0	0,4	.	—	7,4	0,2	7,3	0,4	1,8	.	9,7	.	.	.
VIII	.	.	.	.	.	2,4	0,2	—	.	.	.	0,4	0,3	.	.	.	—	—	0,8	0,0	0,4	.	—	4,6	0,3	4,3	0,2	1,3	.	6,1	.	.	.
IX	.	.	.	.	.	5,8	0,4	—	.	.	.	0,3	1,4	.	.	.	—	—	0,3	0,0	0,4	.	—	8,8	0,2	8,5	0,2	2,1	.	11,0	.	.	.
X	.	.	.	.	.	3,5	0,2	—	.	.	.	0,2	1,1	.	.	.	0,0	—	0,3	0,0	0,6	.	—	6,0	0,0	5,9	0,2	2,7	.	8,8	.	.	.
XI	.	.	.	.	.	4,0	0,4	—	.	.	.	0,3	0,9	.	.	.	0,0	—	0,5	0,1	0,5	.	0,0	6,7	0,2	6,5	0,2	2,2	.	9,0	.	.	.
XII	.	.	.	.	.	3,2	0,3	—	.	.	.	0,3	1,4	.	.	.	0,0	—	0,5	0,1	0,6	.	—	6,4	0,3	6,1	0,2	2,3	.	8,9	.	.	.
1967																																	
I																																	
II																																	
III																																	
IV																																	
V																																	
VI																																	

\* Siehe Überschriften der Spalten Seite 87 (Falblatt) \* Voir les en-têtes des colonnes page 87 (déplianz) \* Vedere le intestazioni delle colonne a pagina 87 (pieghevole) \* Voor de tekst der kolommen zie men blad-zijde 87 (vouwblad)



	1965	1966	1966 I-IX	1965	1966	1966 I-IX	1965	1966	1966 I-IX	1965	1966	1966 I-IX	1965	1966	1966 I-IX	1965	1966	1966 I-XI	1965	1966	1966 I-IX
<b>Insgesamt · Total</b>	35	145	145	103	925	742	588	261	410	350	4 967	4 474	3 370	3 239	2 886	2 184	6 153	5 627	4 308		
Europa	36	1	12	8	6	8	7	1	0	—	293	343	265	233	250	207	300	351	273		
West-europa	37	29	31	23	6	0	0	1	1	1	760	642	490	487	381	286	766	643	491		
Europe de l'Ouest	38	17	21	12	29	13	9	61	59	45	1 222	1 053	773	745	654	486	1 312	1 124	827		
Osteuropa	39	45	40	31	185	140	110	5	11	8	874	826	603	467	477	345	1 063	977	720		
Amerika	40	5	4	3	544	393	311	175	329	290	545	293	246	447	222	187	1 264	1 016	847		
Afrika	41	11	6	4	98	130	97	7	1	1	296	305	240	144	161	128	400	436	338		
Asien	42	18	16	12	55	57	53	4	4	3	609	617	459	453	440	326	668	678	515		
Übrige · Divers	43	125	131	93	922	741	587	253	406	348	4 598	4 079	3 076	2 976	2 576	1 966	5 774	5 225	4 011		
Dritte Länder zusammen · Total pays tiers	44	108	118	84	221	173	139	70	74	55	3 249	3 011	2 243	1 992	1 855	1 394	3 540	3 257	2 437		
Insgesamt · Total	45	19	14	10	2	1	1	8	5	2	369	396	294	263	302	218	379	(i) 402	297		
darunter USA · dont USA	46	0	—	—	0	0	0	—	—	—	19	18	15	15	17	15	19	18	15		
Mittelamerika · Amérique Centrale	47	190	241	175	159	91	78	407	298	166	4 644	3 844	2 791	1 400	1 182	827	5 209	4 233	3 034		
Südamerika · Amérique du Sud	48	167	206	142	24	4	3	404	297	165	3 788	3 078	2 237	991	771	551	4 216	(j) 3 379	2 405		
darunter	49	167	205	142	12	2	2	344	277	145	3 048	2 612	1 910	862	704	505	3 404	2 891	2 056		
dont	50	6	6	6	38	44	35	0	—	—	219	204	153	56	62	40	257	248	187		
Nordamerika · Amérique du Nord	51	17	29	27	97	43	40	3	1	1	637	562	401	353	348	236	736	607	441		
darunter	52	2	7	7	0	0	0	0	—	—	209	140	90	92	93	56	209	141	90		
dont	53	—	0	—	—	1	1	—	—	—	38	63	42	33	56	38	64	43	43		
Ass. Afr. Länder · France Sonst. Autres	54	13	20	19	77	15	13	0	0	—	160	120	84	140	103	70	238	135	97		
Nordafrika · Afr. du Nord	55	7	3	2	12	20	14	2	5	4	1 224	885	654	440	344	248	1 238	910	672		
darunter	56	2	2	1	4	9	5	1	5	4	227	215	157	81	86	64	233	229	166		
dont	57	3	0	0	—	—	—	—	—	—	51	53	44	41	29	28	51	53	44		
Ass. Afr. Länder · France Sonst. Autres	58	0	0	0	0	1	0	0	0	0	177	172	126	67	60	43	177	173	127		
Etats Ass. d'Afr.	59	0	0	0	0	0	0	—	0	0	38	53	42	16	25	19	38	53	42		
Mittlerer Osten · Moyen-Orient	60	7	43	3	141	148	120	33	27	23	1 428	1 422	953	542	672	395	1 602	1 598	1 096		
darunter	61	4	2	2	54	40	39	33	27	22	725	682	519	175	172	125	812	749	580		
dont	62	1	1	1	0	3	2	1	—	—	222	229	174	57	53	37	223	232	176		
Iran	63	—	0	0	—	—	—	—	—	—	75	86	67	19	17	14	75	86	67		
Irak	64	3	1	1	48	32	32	32	27	22	109	94	78	46	48	37	189	153	132		
Israel · Israël	65	3	40	1	87	(k) 108	81	0	0	0	703	740	434	366	500	270	790	848	516		
Übriges Asien · Reste de l'Asie	66	0	—	—	16	9	6	0	—	—	164	107	84	131	67	55	180	116	91		
darunter	67	1	0	0	24	2	0	0	0	0	127	69	36	5	34	11	152	72	36		
dont	68	—	—	—	0	0	—	0	—	—	179	386	194	172	336	166	179	386	194		
Pakistan	69	0	39	0	0	0	0	—	—	—	3	4	3	1	3	2	3	4	3		
China · Chine	70	0	0	0	—	—	—	—	—	—	84	25	18	8	6	4	84	25	18		
Japan · Japon	71	0	0	0	0	0	0	—	—	—	5	8	5	3	6	5	5	8	5		
Ozeanien · Océanie	72	349	432	283	1 236	1 001	800	703	741	543	12 351	10 658	7 791	5 632	5 097	3 662	14 290	12 400	9 133		
Übrige · Divers	73	1 077	1 161	800	2 636	2 527	1 950	1 689	2 108	1 552	21 798	20 751	15 446	10 816	10 427	7 675	26 123	25 386	18 949		
Dritte Länder zusammen · Total pays tiers																					
Insgesamt · Total général																					

III. — Nettoausfuhr (Ausfuhr-Einfuhr) — Exportations nettes (exportations-importations)  
Esportazioni nette (esportazioni-importazioni) — Netto uitvoer (uitvoer-invoer)

EGKS	74	- 148	- 229	- 164	- 140	- 148	- 52	- 209	- 298	- 220	+ 1 331	+ 911	+ 842	+ 1 044	+ 561	+ 494	+ 983	+ 466	+ 572
CECA	75	- 143	- 67	- 58	+ 366	+ 318	+ 222	+ 108	+ 212	+ 154	+ 409	+ 719	+ 472	+ 1 181	+ 475	+ 349	+ 882	+ 1 250	+ 849
	76	+ 252	+ 268	+ 162	+ 169	+ 207	+ 141	+ 419	+ 446	+ 324	+ 217	+ 456	+ 329	+ 382	+ 493	+ 368	+ 805	+ 1 110	+ 794
	77	- 39	- 3	+ 10	- 50	- 175	- 160	- 119	- 144	- 85	+ 1 211	+ 1 102	+ 842	+ 228	+ 190	+ 139	+ 1 042	+ 784	+ 596
	78	+ 89	+ 55	+ 49	- 312	- 209	- 162	- 227	- 195	- 174	- 3 104	- 3 384	- 2 531	- 1 755	- 1 834	- 1 352	- 3 644	- 3 789	- 2 867
Dritte Länder zusammen · Total pays tiers	80	- 434	- 572	- 499	+ 1 098	+ 763	+ 654	- 118	- 77	- 36	+ 11 405	+ 9 446	+ 6 876	+ 5 152	+ 4 347	+ 3 093	+ 12 385	+ 10 132	+ 7 492

- (a) Einfuhr aus dritten Ländern und Bezüge aus anderen Ländern der Gemeinschaft (a) Importations des pays tiers et réceptions des pays de la Communauté (a) Importazioni dai paesi terzi e arrivi dai paesi della Comunità (a) Invoer uit derde landen en aanvoer uit andere landen van de Gemeenschap
- (b) Ausfuhr nach dritten Ländern und Lieferungen nach anderen Ländern der Gemeinschaft (b) Exportations vers les pays tiers et livraisons aux pays de la Communauté (b) Esportazioni verso i paesi terzi e consegne ai paesi della Comunità (b) Uitvoer naar derde landen en leveringen aan andere landen van de Gemeenschap
- (c) Einschließlich Spiegeleisen und hochgekohlttes Ferromangan (c) Y compris spiegel et ferro-manganèse carburé (c) Compresi ghisa specular e ferro-Mn carburato (c) Met inbegrip van spiegelijzer en koolstofrijk ferromangaan
- darunter: (d) DM-OST, DM-Est: 118 (e) Rumänien, Roumanie: 72 (f) Tschechoslowakei, Tchécoslovaquie: 137  
 dont: (g) Rhodesien, Rhodésie du Sud: 52 (h) Portugal: 240 (i) Tschechoslowakei, Tchécoslovaquie: 114  
 (j) Kanada, Canada: 488 (k) Jugoslawien, Yougoslavie: 183 (k) Philippinen, Philippines: 95

Importations (a) et exportations (b) par groupes de produits et par pays ou zones géographiques

Importazioni (a) ed esportazioni (b) per gruppi di prodotti e per paesi o zone geografiche

Einfuhr (a) und Ausfuhr (b) nach Erzeugnisgruppen sowie nach Ländern oder Ländergruppen

Invoer (a) en uitvoer (b) per produktengroep en per land of landengroep

## DEUTSCHLAND (BR)

1000 t

Länder Pays Paesi Landen	Zeile Ligne Righe Lijn	Roheisen (c) Fontes (c) Ghisa (c) Ruwijzer (c)			Blöcke und Halbzeug Lingots et demi-produits Lingotti e semi-prodotti Blokken en halfabrikaten			Warmbreitband in Rollen Coils Coils Breedband op rollen			Andere Erzeugnisse — Autres produits Altri prodotti — Andere produkten						Insgesamt Total Totale Totaal			
											Insgesamt Total Totale Totaal			darunter - dont - di cui - waarvan :						
														Flacherzeugnisse produits plats prodotti piatti platte produkten						
		1965	1966	1966 I-IX	1965	1966	1966 I-IX	1965	1966	1966 I-IX	1965	1966 r	1966 I-IX	1965	1966 r	1966 I-IX	1965	1966 r	1966 I-IX	
<b>I. — Einfuhr — Importations — Importazioni — Invoer</b>																				
EGKS CECA	France	2	110	85	63	72	88	70	40	39	29	1 470	1 366	1 077	904	769	588	1 581	1 494	1 176
	Italia	3	—	—	—	3	6	5	0	4	0	282	367	286	68	104	80	285	377	291
	Niederland	4	25	18	15	1	79	76	20	37	30	301	345	254	238	222	171	322	461	359
	UEBL · BLEU	5	38	30	20	277	225	185	18	21	13	1 779	1 821	1 397	1 026	973	734	2 074	2 067	1 595
	EGKS · CECA	6	172	133	97	353	398	336	78	101	72	3 832	3 900	3 014	2 237	2 068	1 573	4 262	4 399	3 422
	Insgesamt · Total	7	63	101	79	18	52	29	413	486	348	480	481	379	299	281	224	912	1 019	756
Europa	Großbritannien	8	2	0	0	2	1	1	19	9	8	64	72	56	53	54	44	85	82	66
	Royaume-Uni	9	5	2	2	7	12	10	0	0	0	128	105	81	66	57	45	135	118	91
	West-europa	10	46	58	44	1	8	6	—	—	—	63	59	44	26	21	15	64	67	49
	Fin. - Norw. - Dän. Fin. - Norv. - Dan.	11	0	—	—	3	3	3	332	360	262	126	108	88	108	91	75	462	471	353
Europe	Österreich · Autriche	12	—	—	—	—	—	—	—	—	18	11	8	14	6	5	18	11	8	
	Jugoslawien · Yougoslavie	13	6	4	4	1	0	0	—	—	24	29	26	3	1	1	25	29	26	
	Sonstige · Autres	14	59	64	49	14	24	19	350	370	271	424	384	303	271	230	185	788	778	593
	Zusammen · Total dar. EFTA · dont AELE	15	48	44	31	13	16	13	350	370	271	404	372	293	256	223	180	768	758	578
Osteuropa Europe Orient.	Insgesamt · Total darunter UdSSR	16	4	37	30	4	28	10	63	117	77	57	96	76	29	51	39	124	240	163
	dont URSS	17	4	37	30	—	—	—	57	116	77	0	0	0	0	0	0	57	116	78
Amerika Amérique	Insgesamt · Total	18	0	0	0	0	0	0	2	0	0	30	26	24	14	5	4	32	26	24
	darunter USA	19	0	0	0	0	0	0	2	0	0	13	8	6	12	4	3	15	8	6
	dont Kanada · Canada	20	—	—	—	—	—	—	—	—	—	2	1	1	2	1	1	2	1	1
Afrika Afrique	Insgesamt · Total	21	9	14	11	—	—	—	—	—	—	0	—	—	0	—	—	0	—	—
	darunter Südafr. · dont Afr. du Sud	22	9	11	8	—	—	—	—	—	—	0	—	—	0	—	—	0	—	—
Asien Asie	Insgesamt · Total	23	3	—	—	0	0	0	10	0	0	17	12	10	11	9	7	28	12	10
	darunter Japan · dont Japon	24	—	—	—	0	0	0	10	0	0	17	12	10	11	9	7	28	12	10
Ozeanien · Océanie		25	—	—	—	—	—	—	1	—	—	0	0	—	—	—	—	—	1	0
Übrige · Divers		26	32	16	14	—	—	—	—	—	—	—	—	—	—	—	—	—	—	—
Dritte Länder zusammen · Total pays tiers		27	108	130	104	19	52	29	426	487	348	528	518	412	325	295	235	972	1 057	789
Insgesamt · Total général		28	280	264	202	372	450	365	503	588	420	4 359	4 418	3 425	2 562	2 363	1 809	5 234	5 457	2 11
<b>II. — Ausfuhr — Exportations — Esportazioni — Uitvoer</b>																				
EGKS CECA	France	30	33	45	30	374	408	295	91	85	61	1 279	1 292	976	617	580	447	1 743	1 786	1 331
	Italia	31	177	210	121	56	77	50	189	216	144	236	438	345	158	283	227	481	731	540
	Niederland	32	19	51	49	33	15	11	1	65	63	775	753	575	323	320	246	809	833	649
	UEBL · BLEU	33	92	75	62	52	38	25	9	47	24	301	357	274	185	244	188	363	442	323
	EGKS · CECA	34	320	380	262	515	538	381	290	413	291	2 591	2 841	2 170	1 283	1 427	1 108	3 396	3 792	2 843

		1965	1966	1966	1965	1966	1966	1965	1966	1966	1965	1966	1966	1965	1966	1966	1965	1966	1966		
				I-IX			I-IX			I-IX			r		I-IX			r	I-IX		
Europa	Insgesamt · Total	35	126	118	82	459	363	272	59	68	51	1 804	1 601	1 219	1 156	1 003	771	2 322	2 031	1 542	
	West-europa	Großbritannien Royaume-Uni	36	1	1	0	0	0	0	1	—	—	54	58	48	49	46	39	55	58	48
		Schweden · Suède	37	28	27	19	5	0	0	1	1	1	307	260	196	199	151	116	313	260	197
		Finn. - Norw. - Dän. Finl. - Norv. - Dan.	38	15	20	11	25	9	6	0	0	0	517	418	315	293	247	191	542	427	322
	Europe de l'Ouest	Schweiz · Suisse	39	32	32	24	67	50	38	2	5	4	314	289	215	157	156	115	383	344	257
		Spanien · Espagne	40	4	4	3	305	235	172	39	56	44	202	106	89	176	83	69	546	397	305
		Griechenland · Grèce	41	11	5	4	36	42	30	6	0	0	77	84	69	41	45	38	120	126	99
		Sonstige · Autres	42	17	15	11	20	27	25	2	1	1	208	215	166	139	128	100	230	243	192
		Zusammen · Total dar. EFTA · dont AELE	43	180	104	72	458	363	272	51	63	49	1 679	1 430	1 098	1 055	856	668	2 189	1 856	1 419
		Osteuropa Europe Orient.	44	92	93	64	92	75	60	5	7	6	1 234	1 083	816	729	636	486	1 331	1 165	882
Insgesamt · Total darunter UdSSR dont URSS		45	18	14	10	1	0	0	8	4	2	125	171	121	100	147	103	133	176	123	
		46	—	—	—	—	—	—	—	—	—	5	2	2	5	2	2	5	2	2	
Amerika	Insgesamt · Total	47	110	154	112	76	22	14	166	232	134	1 256	1 170	853	613	550	396	1 498	1 424	1 001	
	Nordamerika · Amérique du Nord darunter USA · dont USA	48	89	126	86	11	1	1	164	231	133	1 028	947	687	477	411	296	1 203	1 180	821	
		Mittelamerika · Amérique Centrale	49	89	126	86	11	1	0	162	211	114	813	756	547	404	364	263	986	968	661
	Südamerika · Amérique du Sud darunter dont	Venezuela · Vénézuéla Brasilien · Brésil	50	6	6	6	2	13	6	—	—	—	33	32	26	15	12	10	35	45	33
		Argentinien · Argentine	51	15	22	20	62	8	7	2	1	1	196	191	140	122	127	90	260	200	148
		52	—	—	—	0	0	0	—	—	—	56	34	26	18	18	14	56	34	27	
Afrika	Insgesamt · Total	55	2	1	1	4	5	0	1	4	3	182	142	108	81	44	33	187	151	111	
	Nordafrika · Afr. du Nord darunter	Ägypten · Egypte	56	1	1	0	0	4	0	1	4	3	20	19	14	7	9	7	20	27	17
		Ass. Afr. Länder États Ass. d'Afr.	57	0	0	0	—	—	—	—	—	—	12	9	7	8	3	2	12	9	7
	Süd- und Ostafrika	France Sonst. Autres	58	—	—	—	—	—	—	—	—	—	7	11	9	2	3	2	7	11	9
		59	—	—	—	—	—	—	—	—	—	4	10	9	2	6	5	4	10	9	
Asien	Insgesamt · Total	60	6	31	3	51	41	29	1	0	0	444	447	310	185	200	119	496	487	339	
	Mittlerer Osten · Moyen-Orient darunter	Iran	61	4	2	2	16	6	5	1	—	—	207	207	167	49	47	35	224	213	172
		Irak · Israël	62	1	1	1	—	3	2	1	—	—	129	138	112	26	21	17	130	141	114
	Übriges Asien · Reste de l'Asie darunter dont	Indien · Indes	63	—	0	0	—	—	—	—	—	—	7	9	7	3	4	2	7	9	7
		Pakistan	64	3	1	1	16	3	3	0	—	—	38	34	28	11	13	9	54	37	31
		China · Chine	65	2	29	1	35	34	24	0	0	0	237	240	143	136	153	84	272	274	168
		Japan · Japon	66	0	—	—	12	8	6	—	—	—	83	53	42	61	20	17	95	62	48
			67	1	0	0	9	2	—	0	0	0	37	14	10	2	6	4	46	16	10
		68	—	—	—	—	—	—	—	—	—	64	126	57	60	113	55	64	126	57	
Ozeanien · Océanie]	69	0	28	0	0	0	—	—	—	—	1	2	1	0	1	0	1	2	1		
Übrige · Divers	70	—	—	—	—	—	—	—	—	—	10	2	2	0	1	1	10	2	2		
Dritte Länder zusammen · Total pays tiers]	71	—	—	—	—	—	—	—	—	—	—	—	—	—	—	—	—	—	—		
Insgesamt · Total général	72	244	305	197	590	430	315	226	304	188	3 696	3 362	2 492	2 035	1 798	1 319	4 512	4 096	2 995		
Insgesamt · Total général		73	564	686	459	1 105	968	696	517	717	480	6 286	6 203	4 662	3 317	3 225	2 427	7 908	7 887	5 837	

		1965	1966	1966	1965	1966	1966	1965	1966	1966	1965	1966	1966	1965	1966	1966	1965	1966	1966	
				I-IX			I-IX			I-IX			r		I-IX			r	I-IX	
EGKS CECA	France	75	—	77	—	40	—	33	+	302	+	320	+	225	+	189	+	51	+	46
	Italia	76	+	177	+	210	+	121	+	53	+	71	+	45	+	189	+	212	+	144
	Niederland UEBL · BLEU	77	—	6	+	33	+	34	+	33	—	64	—	65	—	19	+	28	+	33
EGKS · CECA		78	+	54	+	45	+	42	—	225	—	187	—	160	—	9	+	26	+	11
		79	+	148	+	247	+	165	+	162	+	140	+	45	+	212	+	312	+	219
Dritte Länder zusammen · Total pays tiers	80	+	136	+	175	+	93	+	571	+	378	+	286	—	200	—	183	—	160	
Insgesamt · Total général	81	+	284	+	422	+	257	+	733	+	518	+	331	+	14	+	129	+	60	

III. — Nettoausfuhr (Ausfuhr-Einfuhr — Exportations nettes (exportations-importations)  
(Esportazioni nette (esportazioni-importazioni) — Netto uitvoer (uitvoer-invoer))

(a) Einfuhr aus dritten Ländern und Bezüge aus anderen Ländern der Gemeinschaft  
(b) Ausfuhr nach dritten Ländern und Lieferungen nach anderen Ländern der Gemeinschaft  
(c) Einschließlich Spiegeleisen und hochgekohltes Ferromangan

(a) Importations des pays tiers et réceptions des pays de la Communauté  
(b) Exportations vers les pays tiers et livraisons aux pays de la Communauté  
(c) Y compris spiegel et ferro-manganèse carburé

(a) Importazioni dai paesi terzi e arrivi dai paesi della Comunità  
(b) Esportazioni verso i paesi terzi e consegne ai paesi della Comunità  
(c) Compresi ghisa speculare e ferro-Mn carburato

(a) Invoer uit derde landen en aanvoer uit andere landen van de Gemeenschap  
(b) Uitvoer naar derde landen en leveringen aan andere landen van de Gemeenschap  
(c) Met inbegrip van spiegelijzer en koolstofrijke ferromangan

## FRANCE

1000 t

Länder Pays Paesi Landen	Zeile Ligne Righe Lijn	Stahl (des Vertrages) — Acier (CECA) — Acciaio (Trattato) — Staal (Verdrag)																			
		Roheisen (c) Fontes (c) Ghisa (c) Ruwijzer (c)			Blöcke und Halbzeug Lingots et demi-produits Lingotti e semi-prodotti Blokken en halfabrikaten			Warmbreitband in Rollen Coils Coils Breedband op rollen			Andere Erzeugnisse — Autres produits Altri prodotti — Andere produkten						Insgesamt Total Totale Totaal				
		1965	1966	1966 I-IX	1965	1966	1966 I-IX	1965	1966	1966 I-IX	1965	1966	1966 I-IX	Insgesamt			darunter - dont - di cui - waarvan :				
														1965	1966	1966 I-IX	1965	1966	1966 I-IX		
I. — Einfuhr — Importations — Importazioni — Invoer																					
EGKS CECA	{ Deutschland (BR) Italia Niederland UEBL · BLEU EGKS · CECA	1 3 4 5 6	32 — 13 37 82	48 — 18 46 112	36 — 13 36 85	368 0 3 223 594	416 3 2 203 624	301 3 2 147 452	94 8 18 215 335	84 22 17 307 430	60 18 15 231 324	1 263 187 49 1 063 2 562	1 319 202 93 1 235 2 849	979 148 72 900 2 099	611 94 44 714 1 463	595 121 84 819 1 620	449 91 66 597 1 202	1 725 195 70 1 501 3 490	1 818 228 112 1 745 3 903	1 340 168 89 1 278 2 876	
Europa	Insgesamt · Total	7	42	50	38	3	1	0	4	1	1	76	114	78	43	84	55	84	116	80	
	West-europa	8	3	3	3	1	0	0	3	1	1	33	31	21	18	24	15	37	32	22	
	Europa da l'Ouest	9	0	0	0	2	0	0	0	0	0	26	31	19	13	17	10	28	31	19	
	Europe Orient.	10	36	46	35	—	—	—	—	—	—	6	16	10	2	10	6	6	16	10	
	Amerika Amérique	{ Ingesamt · Total darunter USA dort Kanada · Canada	11 12 13 14 15 16 17	— — 2 42 10	— — 0 50 11	— — 0 38 9	— — 0 3 1 3	— — 0 1 0 1	— — — 0 1 0	— — 3 1 1	— — — 1 1 0	— — — 1 1 0	— — 9 76 68	— — 24 105 81	— — 20 73 53	— — 7 42 35	— — 22 75 53	— — 18 51 33	— — 9 83 74	— — 24 107 83	— — 20 74 55
	Afrika Afrique	{ Ingesamt · Total darunter Südafr. · dont Afr. du Sud	18 19 20	0 — 0	1 — 1	0 — 0	0 — 0	0 — 0	0 — 0	0 — 0	0 — 0	— — —	8 3 5	6 2 4	4 1 3	2 1 1	2 1 1	2 1 1	9 4 5	6 2 4	4 1 3
	Asien Asie	{ Ingesamt · Total darunter Japan · dont Japon	21 22	— —	2 —	1 —	— —	— —	— —	— —	— —	— —	0 0	0 0	— —	0 0	0 0	0 0	0 0	0 0	0 0
Ozeanien · Océanie		23	—	1	1	0	0	0	4	2	1	3	5	2	2	5	2	7	7	4	
Übrige · Divers		24	—	—	—	0	0	0	4	2	1	3	5	2	2	5	2	7	7	4	
Dritte Länder zusammen · Total pays tiers		25	1	1	0	—	—	—	—	—	—	—	—	—	—	—	—	—	—	—	
Insgesamt · Total général		26	—	—	—	—	—	—	—	—	—	—	—	—	—	—	—	—	—	—	
		27	43	54	40	3	1	0	9	4	3	87	124	85	46	91	59	99	129	88	
		28	125	166	125	597	625	453	344	434	327	2 649	2 973	2 184	1 509	1 711	1 262	3 590	4 032	2 963	
II. — Ausfuhr — Exportations — Esportazioni — Uitvoer																					
EGKS CECA	{ Deutschland (BR) Italia Niederland UEBL · BLEU EGKS · CECA	29 30 31 32 33 34	111 53 6 64 234	85 32 5 53 176	63 19 4 41 128	76 72 1 97 246	91 83 2 123 299	72 59 0 87 218	41 138 — 31 210	40 147 — 50 238	31 118 — 33 182	1 481 277 125 266 2 149	1 366 309 123 263 2 062	1 064 221 96 194 1 574	904 230 37 103 1 274	769 211 40 83 1 103	581 150 28 63 822	1 598 487 126 394 2 605	1 497 540 125 437 2 599	1 167 398 96 314 1 974	



			1965	1966	1966	1965	1966	1966	1965	1966	1966	1965	1966	1966	1965	1966	1966	1965	1966	1966	1965	1966	1966		
					I-IX			I-IX			I-IX			I-IX			I-IX			I-IX			I-IX		
Europa	Insgesamt · Total	Großbritannien	35	7	3	171	160	126	4	102	96	1 114	1 051	774	677	621	464	290	1 313	995					
		Royaume-Uni	36	—	0	0	4	8	7	0	—	—	20	49	29	7	14	10	25	56	37				
		Schweden · Suède	37	2	1	1	—	0	0	—	—	—	155	120	92	90	57	41	155	120	92				
		Westeuropa	38	0	—	—	1	0	0	—	—	—	258	243	175	135	126	92	259	243	175				
		Finl. - Norw. - Dän.	39	3	1	1	68	68	54	1	2	0	338	311	225	178	180	131	406	381	279				
		Europa de l'Ouest	40	0	0	—	79	41	33	3	99	95	101	64	51	76	45	36	184	204	179				
		Schweiz · Suisse	41	0	1	1	16	36	25	—	—	—	51	57	45	20	16	68	93	69					
		Griechenland · Grèce	42	0	0	0	2	7	7	0	2	1	152	156	116	136	130	99	155	164	123				
		Sonstige · Autres	43	6	3	3	171	160	125	4	102	96	1 076	999	733	642	573	426	1 251	1 261	954				
		Zusammen · Total dar. EFTA · dont AELE	44	5	3	2	73	76	61	1	3	1	800	778	565	441	418	308	875	857	627				
Osteuropa	45	1	0	0	0	0	0	—	—	—	38	52	41	35	48	38	38	38	53	41					
Europe Orient.	46	—	—	—	0	—	—	—	—	—	5	10	8	5	10	8	5	10	8						
	Insgesamt · Total darunter UdSSR	46	—	—	—	0	—	—	—	—	—	—	—	—	—	—	—	—	—	—					
Amerika	Insgesamt · Total	Nordamerika · Amérique du Nord	47	61	58	48	20	24	23	110	37	20	964	877	607	316	293	177	1 094	937	650				
		darunter USA · dont USA	48	59	51	41	2	0	0	109	37	20	765	678	475	194	181	112	876	715	495				
		Mittelamerika · Amérique Centrale	49	—	—	—	4	4	4	—	—	—	629	596	420	181	176	109	739	633	440				
		Amérique	50	—	—	—	4	4	4	—	—	—	49	62	43	14	21	11	54	66	47				
		Südamerika · Amérique du Sud	51	2	7	7	14	19	19	0	0	0	150	137	90	108	91	54	164	156	109				
		darunter	52	2	7	7	—	—	—	0	—	—	56	47	20	44	40	16	56	47	20				
dont	53	—	—	—	7	2	1	—	—	—	5	9	6	4	8	5	5	9	6						
Venezuela · Vénézuéla	54	—	—	—	7	2	1	—	—	—	47	30	22	44	27	19	54	32	23						
Brasilien · Brésil																									
Argentinien · Argentine																									
Afrika	Insgesamt · Total	Nordafrika · Afr. du Nord	55	4	1	1	1	1	1	1	1	467	406	304	187	172	131	468	408	305					
		darunter	56	1	1	1	0	0	0	1	1	1	164	178	129	66	73	54	165	179	130				
		Ägypten · Egypte	57	3	—	—	0	—	—	—	—	—	32	32	29	31	25	32	32	29					
Afrique	58	0	0	0	0	1	0	—	—	—	147	133	99	51	44	31	148	133	99						
dont	59	—	—	—	—	—	—	—	—	—	1	2	2	1	1	1	1	2	2						
Ass. Afr. Länder																									
France																									
Sonst. · Autres																									
Asien	Insgesamt · Total	Mittlerer Osten · Moyen-Orient	60	0	0	0	23	46	38	—	0	0	300	295	211	143	144	106	324	342	249				
		darunter	61	—	—	—	12	7	7	—	0	0	158	167	125	51	47	36	171	174	132				
		Iran	62	—	—	—	—	—	—	—	—	—	19	30	21	11	10	19	30	21					
		Irak	63	—	—	—	—	—	—	—	—	—	15	20	18	8	7	15	20	18					
		Israel · Israël	64	—	—	—	7	3	3	—	0	0	34	27	22	17	16	11	41	30	24				
		Asie	65	0	0	0	11	39	31	—	—	—	142	128	86	92	97	70	153	167	117				
Übriges Asien · Reste de l'Asie	66	—	—	—	0	0	0	—	—	—	12	26	20	12	25	19	12	27	20						
darunter	67	—	—	—	3	—	—	—	—	—	15	3	2	1	0	0	18	3	2						
Pakistan	68	—	—	—	—	0	—	—	—	—	73	67	48	73	64	46	73	67	48						
China · Chine	69	—	0	0	—	0	0	—	—	—	—	0	—	—	—	—	—	0	0						
Japan · Japon																									
Ozeanien · Océanie	70	0	0	0	—	—	—	—	—	—	38	14	9	6	4	3	38	14	9						
Übrige · Divers	71	—	—	—	—	—	—	—	—	—	—	—	—	—	—	—	—	—	—						
Dritte Länder zusammen · Total pays tiers	72	72	62	53	215	232	187	114	140	117	2 884	2 643	1 905	1 329	1 234	880	3 213	3 014	2 209						
Insgesamt · Total général	73	306	239	180	461	531	405	324	377	299	5 033	4 705	3 479	2 603	2 338	1 702	5 818	5 613	4 183						

III. — Nettoausfuhr (Ausfuhr-Einfuhr) — Exportations nettes (exportations-importations)  
Esportazioni nette (esportazioni-importazioni) — Netto uitvoer (uitvoer-invoer)

EGKS CECA	Deutschland (BR) Italia Niederland UEBL · BLEU	74	+ 79	+ 37	+ 27	— 292	— 325	— 229	— 53	— 44	— 29	+ 218	+ 47	+ 85	+ 293	+ 174	+ 132	— 127	— 321	— 173				
		76	+ 53	+ 32	+ 19	+ 72	+ 80	+ 56	+ 130	+ 125	+ 100	+ 90	+ 107	+ 73	+ 136	+ 90	+ 59	+ 292	+ 312	+ 230				
		77	— 7	— 13	— 9	— 2	± 0	— 2	— 18	— 17	— 15	+ 76	+ 30	+ 24	— 7	— 44	— 38	+ 56	+ 13	+ 7				
78	+ 27	+ 7	+ 5	— 126	— 80	— 60	— 184	— 257	— 198	— 797	— 972	— 706	— 611	— 736	— 534	— 1107	— 1308	— 964						
EGKS · CECA		79	+ 152	+ 64	+ 43	— 348	— 325	— 234	— 125	— 192	— 142	— 413	— 787	— 525	— 189	— 517	— 380	— 885	— 1304	— 902				
Dritte Länder zusammen · Total pays tiers		80	+ 29	+ 8	+ 13	+ 212	+ 231	+ 187	+ 105	+ 136	+ 114	+ 2797	+ 2519	+ 1820	+ 1283	+ 1143	+ 821	+ 3114	+ 2 885	+ 2 121				
Insgesamt · Total général		81	+ 181	+ 73	+ 55	— 136	— 94	— 48	— 20	— 57	— 28	+ 2384	+ 1732	+ 1295	+ 1094	+ 627	+ 440	+ 2228	+ 1 581	+ 1 120				

- (a) Einfuhr aus dritten Ländern und Bezüge aus anderen Ländern der Gemeinschaft  
(b) Ausfuhr nach dritten Ländern und Lieferungen nach anderen Ländern der Gemeinschaft  
(c) Einschließlich Spiegeleisen und hochgekohltes Ferromangan
- (a) Importations des pays tiers et réceptions des pays de la Communauté  
(b) Exportations vers les pays tiers et livraisons aux pays de la Communauté  
(c) Y compris spiegel et ferro-manganèse carburé
- (a) Importazioni dai paesi terzi e arrivi dai paesi della Comunità  
(b) Esportazioni verso i paesi terzi e consegne ai paesi della Comunità  
(c) Compresi ghisa speculare e ferro-Mn carburato
- (a) Invoer uit derde landen en aanvoer uit andere landen van de Gemeenschap  
(b) Uitvoer naar derde landen en leveringen aan andere landen van de Gemeenschap  
(c) Met inbegrip van spiegelijzer en koolstofrijk ferromangaan

Importations (a) et exportations (b) par groupes de produits et par pays ou zones géographiques

Importazioni (a) ed esportazioni (b) per gruppi di prodotti e per paesi o zone geografiche

Einfuhr (a) und Ausfuhr (b) nach Erzeugnisgruppen sowie nach Ländern oder Ländergruppen

Invoer (a) en uitvoer (b) per produktengroepen per land of landengroep

## ITALIA

1000 t

Länder Pays Paesi Landen	Zeile Ligne Righe Lijn	Stahl (des Vertrages) — Acier (CECA) — Acciaio (Trattato) — Staal (Verdrag)																				
		Roheisen (c) Fontes (c) Ghisa (c) Ruwijzer (c)			Blöcke und Halbzeug Lingots et demi-produits Lingotti e semi-prodotti Blokken en halfabrikaten			Warmbreitband in Rollen Coils Coils Breedband op rollen			Andere Erzeugnisse — Autres produits Altri prodotti — Andere produkten						Insgesamt					
											Insgesamt Total Totale Totaal			darunter - dont - di cui - waarvan :			Total Totale Totaal					
		1965	1966	1966 I-IX	1965	1966	1966 I-IX	1965	1966	1966 I-IX	1965	1966	1966 I-IX	1965	1966	1966 I-IX	1965	1966	1966 I-IX	1965	1966	1966 I-IX
I. — Einfuhr — Importations — Importazioni — Invoer																						
EGKS CECA	}	Deutschland (BR)	1	169	189	116	50	82	55	184	200	140	248	467	359	158	298	231	483	748	554	
		France	2	50	30	24	72	83	58	148	136	109	296	327	238	237	222	161	517	545	405	
		Niederland	4	3	4	2	1	0	0	64	67	54	61	78	61	60	77	61	125	145	116	
		UEBL · BLEU	5	17	20	15	39	50	34	52	50	36	156	228	159	111	164	115	248	329	230	
		EGKS · CECA	6	239	243	157	162	215	147	448	453	339	761	1 100	818	566	760	568	1 372	1 767	1 304	
		Insgesamt · Total	7	423	524	401	37	97	70	241	81	67	144	277	195	74	155	108	422	456	332	
Europa	}	Großbritannien Royaume-Uni	8	6	5	3	5	12	11	51	26	20	40	65	46	24	41	26	96	104	77	
		West- europa	9	3	1	1	0	2	1	0	0	0	10	36	30	4	26	23	10	38	32	
		Fin. - Norw. - Dän. Fin. - Norv. - Dan.	10	112	127	90	4	2	2	4	0	0	1	1	1	0	0	0	10	3	3	
		Österreich · Autriche	11	1	2	1	0	0	0	13	12	10	35	60	44	20	37	27	49	72	54	
		Jugoslawien · Yougoslavie	12	0	45	33	0	1	0	7	0	0	11	23	15	1	7	3	18	25	16	
		Sonstige · Autres	13	24	7	5	1	4	2	1	0	0	4	11	7	1	3	1	5	15	9	
		Zusammen · Total dar. EFTA · dont AELE	14	146	186	133	10	22	16	76	38	31	107	198	144	51	114	81	187	257	191	
Osteurop. · Total Europe Orient. { darunter UdSSR dont URSS	15	23	40	15	6	20	15	69	38	31	88	173	127	48	106	77	163	231	173			
16	277	338	268	27	76	54	165	43	36	34	43	79	51	23	42	27	235	199	141			
17	200	211	158	7	0	0	109	14	14	0	0	0	0	0	0	0	116	14	14			
Amerika Amérique	}	Insgesamt · Total	18	2	5	3	2	0	0	32	5	5	31	48	40	28	44	38	65	53	45	
		darunter USA	19	1	1	1	0	0	0	32	4	4	30	46	39	28	43	37	63	50	43	
		dont Kanada · Canada	20	1	4	2	0	—	—	—	—	—	1	2	1	1	1	1	1	2	1	
Afrika Afrique	}	Insgesamt · Total	21	59	114	93	1	2	1	—	—	—	1	0	0	0	0	2	2	1		
		darunter Südafr. · dont Afr. du Sud	22	58	51	45	1	1	1	—	—	—	0	0	0	—	0	0	1	1	1	
Asien Asie	}	Insgesamt · Total	23	7	13	13	0	—	—	31	113	71	15	60	49	15	60	49	46	172	120	
		darunter Japan · dont Japon	24	—	—	—	0	—	—	31	113	71	15	59	49	15	59	49	46	172	119	
Ozeanien · Océanie	25	2	3	3	—	—	—	—	23	11	1	17	16	1	17	16	1	40	27			
Übrige · Divers	26	—	—	—	—	—	—	—	—	—	0	—	—	0	—	—	0	—	—			
Dritte Länder zusammen · Total pays tiers	27	493	659	513	40	99	71	304	222	154	191	402	300	119	277	210	536	723	525			
Insgesamt · Total général	28	732	901	670	202	314	219	753	674	493	953	1 502	1 117	684	1 037	778	1 908	2 490	1 829			
II. — Ausfuhr — Exportations — Esportazioni — Uitvoer																						
EGKS CECA	}	Deutschland (BR)	29	0	0	0	5	7	5	0	7	3	273	331	256	69	99	70	278	345	264	
		France	30	0	0	0	0	3	3	3	6	21	16	186	204	148	95	123	91	192	229	167
		Niederland	32	—	0	0	0	0	0	0	—	0	0	22	10	9	4	3	22	10	9	
		UEBL · BLEU	33	0	0	0	0	0	0	0	—	—	—	9	8	7	7	4	3	9	8	7
		EGKS · CECA	34	0	0	0	5	10	8	6	28	19	490	554	420	175	229	166	501	592	447	

		1985	1986	1986 I-IX	1985	1986	1986 I-IX	1985	1986	1986 I-IX	1985	1986	1986 I-IX	1985	1986	1986 I-IX	1985	1986	1986 I-IX	1985	1986	1986 I-IX	
Europa	Insgesamt · Total	35	0	0	0	48	21	16	33	18	439	351	267	286	235	172	488	404	301				
	West-europa	Großbritannien	36	—	0	0	—	—	—	—	—	2	2	2	0	2	2	2	2	2			
		Royaume-Uni																					
		Schweden · Suède	37	—	—	—	0	0	0	—	—	1	2	2	1	2	1	1	2	2			
		Finn. · Norw. · Dän.	38	—	—	—	2	0	0	—	0	2	2	2	1	1	1	3	2	2			
		Finl. · Norv. · Dan.																					
	Europe de l'Ouest	Schweiz · Suisse	39	0	0	—	43	19	15	0	—	49	50	35	28	31	21	92	69	50			
		Spanien · Espagne	40	—	—	—	0	—	—	0	—	65	36	27	48	27	22	66	66	43			
		Griechenland · Grèce	41	—	—	—	0	0	0	0	1	44	40	33	19	24	21	45	42	34			
		Sonstige · Autres	42	0	0	—	2	0	0	1	1	100	95	65	83	79	53	103	96	67			
Zusammen · Total		43	0	0	0	47	20	15	2	33	18	264	227	167	181	166	120	313	280	200			
dar. EFTA · dont AELE		44	0	0	0	46	19	15	1	0	0	69	71	51	37	46	32	115	90	66			
Osteuropa		45	0	0	0	1	1	1	—	0	0	175	123	100	104	69	52	176	125	102			
Europe Orient.	46	0	—	0	—	0	0	—	—	—	4	0	0	0	0	4	0	0					
Amerika	Insgesamt · Total	47	0	0	0	2	6	4	1	27	10	313	145	134	54	97	89	316	178	148			
	Nordamerika · Amérique du Nord	48	0	0	0	0	0	—	—	27	10	280	99	99	37	68	68	280	127	108			
Amérique	darunter USA · dont USA	49	0	0	0	0	0	—	—	27	10	224	99	98	27	68	68	224	126	108			
	Mittelamerika · Amérique Centrale	50	—	0	—	—	—	—	0	—	—	1	1	1	1	1	2	1	1				
	Südamerika · Amérique du Sud	51	0	0	0	2	6	4	0	—	—	32	44	34	16	29	21	34	50	38			
	darunter	52	0	—	—	—	—	—	—	—	—	1	0	0	0	0	1	0	0				
Afrika	Insgesamt · Total	55	0	0	0	1	5	5	0	1	263	75	56	89	11	9	264	80	62				
	darunter	56	—	—	—	—	0	0	1	1	18	6	4	3	2	1	18	7	5				
	dont	57	—	0	0	—	—	—	—	—	6	9	7	0	0	0	6	9	7				
Asien	Insgesamt · Total	60	0	0	0	13	0	0	32	27	23	186	278	152	72	173	73	230	305	174			
	Mittlerer Osten · Moyen-Orient	61	0	0	0	0	0	0	32	27	22	98	85	66	26	33	25	130	112	88			
	darunter	62	—	—	—	0	—	—	0	—	—	23	20	13	3	4	2	23	20	13			
Asie	dont	63	—	—	—	—	—	—	—	—	2	2	1	0	0	0	2	2	1				
	Iran	64	—	0	0	0	0	0	32	27	22	22	25	21	15	18	15	54	52	43			
	Irak	65	0	0	0	12	0	0	0	0	0	87	193	86	46	141	48	100	193	86			
	Israel · Israël	66	0	—	—	3	0	0	—	—	—	20	6	4	15	3	3	24	6	4			
	Übriges Asien · Reste de l'Asie	67	—	—	—	6	—	—	—	0	—	23	29	10	0	18	1	29	29	10			
	darunter	68	—	—	—	0	—	—	0	—	—	32	149	65	30	116	43	32	149	65			
Ozeanien · Océanie	70	—	—	—	—	—	—	—	—	—	2	0	0	0	0	2	0	0					
Übrige · Divers	71	0	0	0	0	0	0	—	—	—	5	8	5	3	6	5	5	8	5				
Dritte Länder zusammen · Total pays tiers	72	0	1	0	64	31	25	34	88	51	1 207	856	614	505	523	347	1 306	975	691				
Insgesamt · Total général	73	0	1	0	70	41	33	40	116	71	1 697	1 410	1 034	680	752	513	1 806	1 567	1 138				

III. — Nettoausfuhr (Ausfuhr-Einfuhr) — Exportations nettes (exportations-importations)  
 Esportazioni nette (esportazioni-importazioni) — Netto uitvoer (uitvoer-invoer)

EGKS CECA	Deutschland (BR) France Niederland UEBL · BLEU	74	— 169	— 189	— 116	— 45	— 75	— 50	— 184	— 193	— 137	+ 25	— 136	— 103	— 89	— 199	— 161	— 205	— 403	— 290
		75	— 50	— 30	— 24	— 72	— 80	— 55	— 142	— 115	— 93	— 110	— 123	— 90	— 142	— 99	— 70	— 325	— 316	— 238
		77	— 3	— 4	— 2	— 1	± 0	± 0	— 64	— 67	— 54	— 39	— 68	— 52	— 56	— 73	— 58	— 103	— 135	— 107
		78	— 17	— 20	— 15	— 39	± 50	± 34	— 52	— 50	— 36	— 147	— 220	— 152	— 104	— 161	— 113	— 239	— 321	— 223
EGKS · CECA		79	— 239	— 243	— 157	— 157	— 205	— 139	— 442	— 425	— 320	— 271	— 546	— 398	— 391	— 531	— 402	— 871	— 1 175	— 857
Dritte Länder zusammen · Total pays tiers		80	— 493	— 658	— 513	+ 24	— 68	— 46	— 270	— 134	— 103	+ 1016	+ 454	+ 314	+ 386	+ 246	+ 137	+ 770	+ 252	+ 166
Insgesamt · Total général		81	— 732	— 900	— 670	— 132	— 273	— 186	— 713	— 558	— 422	+ 744	— 92	— 83	— 4	— 285	— 265	— 102	— 923	— 691

- (a) Einfuhr aus dritten Ländern und Bezüge aus anderen Ländern der Gemeinschaft  
 (b) Ausfuhr nach dritten Ländern und Lieferungen nach anderen Ländern der Gemeinschaft  
 (c) Einschließlich Spiegeleisen und hochgekohltes Ferromangan
- (a) Importations des pays tiers et réceptions des pays de la Communauté  
 (b) Exportations vers les pays tiers et livraisons aux pays de la Communauté  
 (c) Y compris spiegel et ferro-manganèse carburé
- (a) Importazioni dai paesi terzi e arrivi dai paesi della Comunità  
 (b) Esportazioni verso i paesi terzi e consegne ai paesi della Comunità  
 (c) Compresi ghisa speculare e ferro-Mn carburato
- (a) Invoer uit derde landen en aanvoer uit andere landen van de Gemeenschap  
 (b) Uitvoer naar derde landen en leveringen aan andere landen van de Gemeenschap  
 (c) Met inbegrip van spiegelijzer en koolstofrijke ferromangaan

Importations (a) et exportations (b) par groupes de produits et par pays ou zones géographiques

Importazioni (a) ed esportazioni (b) per gruppi di prodotti e per paesi o zone geografiche

Einfuhr (a) und Ausfuhr (b) nach Erzeugnisgruppen sowie nach Ländern oder Ländergruppen

Invoer (a) en uitvoer (b) per produktengroep en per land of landengroep

NEDERLAND

1000 t

Länder Pays Paesi Landen	Zeile Ligne Righe Lijn	Stahl (des Vertrages) — Acier (CECA) — Acciaio (Trattato) — Staal (Verdrag)																		
		Roheisen (c) Fontes (c) Ghisa (c) Ruwijzer (c)			Blöcke und Halbzeug Lingots et demi-produits Lingotti e semi-prodotti Blokken en halfabrikaten			Warmbreitband in Rollen Coils Coils Breedband op rollen			Andere Erzeugnisse — Autres produits Altri prodotti — Andere produkten						Insgesamt			
											Insgesamt Total Totale Totaal			darunter - dont - di cui - waarvan : Flacherzeugnisse produits plats prodotti piatti platte produkten			Insgesamt Total Totale Totaal			
		1965	1966	1966 I-IX	1965	1966	1966 I-IX	1965	1966	1966 I-IX	1965	1966	1966 I-IX	1965	1966	1966 I-IX	1965	1966	1966 I-IX	1965
I. — Einfuhr — Importations — Importazioni — Invoer																				
EGKS	Deutschland (BR)	1	18	50	48	30	14	10	0	70	70	768	782	594	314	335	254	799	866	674
CECA	France	2	6	5	5	0	0	0	—	—	—	135	139	114	43	40	29	135	139	114
	Italia	3	0	0	0	—	—	—	—	—	—	23	11	10	3	4	4	23	11	10
	UEBL · BLEU	5	4	5	4	0	0	0	49	56	51	739	788	591	222	232	176	789	845	642
	EGKS · CECA	6	29	60	57	31	15	11	49	126	121	1 665	1 720	1 310	582	612	463	1 746	1 861	1 441
	Insgesamt · Total	7	16	16	13	56	77	44	1	—	—	87	105	77	47	53	39	145	182	120
	Großbritannien	8	0	0	0	1	0	0	1	—	—	29	27	19	14	10	7	31	27	19
	West-europa	9	3	2	2	12	9	9	—	—	—	22	23	17	17	20	14	34	32	26
	Fin. - Norw. - Dän.	10	13	10	8	44	49	35	—	—	—	3	4	3	1	0	0	47	53	38
	Fin. - Norw. - Dan.	11	—	—	—	—	—	—	—	—	—	16	21	16	13	18	14	16	21	16
	Österreich · Autriche	12	—	—	—	—	—	—	—	—	—	—	—	—	—	—	—	—	—	—
	Europe de l'Ouest	13	0	—	—	—	19	—	—	—	—	0	0	0	0	0	0	0	19	0
	Jugoslawien · Yougoslavie	14	16	12	10	56	77	44	1	—	—	70	76	56	45	48	35	127	153	99
	Sonstige · Autres	15	15	12	10	56	58	44	1	—	—	70	76	56	45	48	35	127	134	99
	Zusammen · Total dar. EFTA · dont AELE	16	1	4	4	—	—	—	—	—	—	17	29	21	3	4	3	17	29	21
	Osteuropa	17	1	4	4	—	—	—	—	—	—	—	—	—	—	—	—	—	—	—
	Europe Orient. { Insgesamt · Total darunter UdSSR dont URSS	17	1	4	4	—	—	—	—	—	—	—	—	—	—	—	—	—	—	—
	Amerika	18	1	2	2	0	0	0	—	—	—	4	3	2	2	2	2	4	3	2
	Amérique	19	—	—	—	0	0	0	—	—	—	4	3	2	2	2	1	4	3	2
	dont { USA Kanada · Canada	20	1	2	2	—	—	—	—	—	—	0	0	0	0	0	0	0	0	0
	Afrika	21	3	2	2	—	—	—	—	—	—	0	—	—	—	—	—	0	—	—
	Afrique	22	3	2	2	—	—	—	—	—	—	—	—	—	—	—	—	—	—	—
	Insgesamt · Total	23	—	—	—	—	—	—	—	—	—	3	2	2	3	2	2	3	2	2
	Asien	24	—	—	—	—	—	—	—	—	—	3	2	2	3	2	2	3	2	2
	Asie	24	—	—	—	—	—	—	—	—	—	3	2	2	3	2	2	3	2	2
	darunter Japan · dont Japon	24	—	—	—	—	—	—	—	—	—	3	2	2	3	2	2	3	2	2
	Ozeanien · Océanie	25	0	—	—	—	—	—	—	—	—	—	—	—	—	—	—	—	—	—
	Übrige · Divers	26	4	8	6	—	—	—	—	—	—	0	—	—	—	—	—	0	—	—
	Dritte Länder zusammen · Total pays tiers	27	23	28	23	56	77	44	1	—	—	94	110	81	52	57	42	152	188	125
	Insgesamt · Total général	28	52	88	79	88	92	54	50	126	121	1 759	1 830	1 391	634	669	505	1 897	2 049	1 566
II. — Ausfuhr — Exportations — Esportazioni — Uitvoer																				
EGKS	Deutschland (BR)	29	25	18	15	1	78	76	18	37	29	314	388	282	234	228	171	333	503	388
CECA	France	30	16	18	12	3	2	2	19	17	15	50	90	70	45	81	63	71	109	86
	Italia	31	3	4	2	2	4	3	45	64	51	53	75	56	53	74	56	101	144	111
	UEBL · BLEU	33	29	27	20	79	108	93	66	142	100	57	60	43	23	25	16	202	311	235
	EGKS · CECA	34	73	66	49	86	192	174	147	261	195	474	613	451	355	409	306	707	1 067	820

		1965	1966	1966 I-IX	1965	1966	1966 I-IX	1965	1966	1966 I-IX	1965	1966	1966 I-IX	1965	1966	1966 I-IX	1965	1966	1966 I-IX		
Europa	<b>Insgesamt · Total</b>	35	11	22	17	102	77	65	194	203	181	414	395	296	379	336	257	710	674	542	
	West- europa	Großbritannien Royaume-Uni	36	0	11	8	0	0	—	—	—	—	142	139	114	142	131	110	142	139	114
		Schweden · Suède	37	1	3	3	1	0	0	0	0	0	93	109	75	77	85	56	94	110	75
		Finn. - Norw. - Dän. Finl. - Norv. - Dan.	38	1	1	1	—	0	—	61	58	45	58	65	45	47	51	35	119	124	90
	Europe de l'Ouest	Schweiz · Suisse	39	9	7	6	—	—	—	—	—	—	30	39	26	28	32	22	30	39	26
		Spanien · Espagne	40	—	—	—	101	76	65	133	144	136	75	21	20	74	21	20	309	241	222
		Griechenland · Grèce	41	0	0	0	—	—	—	—	—	—	1	1	1	0	0	0	1	1	1
		Sonstige · Autres	42	0	0	0	—	0	0	—	—	—	12	13	10	9	9	7	12	14	10
	Osteuropa Europe Orient.	Zusammen · Total dar. EFTA · dont AELE	44	11	22	17	102	77	65	194	203	181	411	388	291	376	329	252	707	667	537
		Insgesamt · Total darunter UdSSR dont URSS	45	—	—	—	—	—	—	—	—	—	3	7	5	3	7	5	3	7	5
—		46	—	—	—	—	—	—	—	—	—	—	—	—	—	—	—	—	—	—	
Amerika	<b>Insgesamt · Total</b>	47	0	0	0	10	3	3	70	0	0	110	66	41	101	56	36	191	69	44	
	Nordamerika · Amérique du Nord darunter USA · dont USA	48	—	—	—	10	2	2	70	0	0	80	27	16	75	21	14	161	29	18	
		49	—	—	—	—	—	—	14	0	0	68	27	16	67	21	14	81	28	16	
	Mittelamerika · Amérique Centrale	50	0	0	0	—	—	—	—	—	—	6	7	4	5	5	3	6	7	4	
		Südamerika · Amérique du Sud darunter Venezuela · Vénézuéla Brasilien · Brésil	51	0	0	0	—	1	1	—	—	—	24	31	21	21	30	19	24	33	22
52			—	—	—	—	—	—	—	—	—	6	6	5	5	5	4	6	6	5	
Amerique	dont Argentinien · Argentine	53	—	—	—	—	—	—	—	—	1	1	1	1	1	1	1	1	1	1	
	54	—	—	—	—	1	1	—	—	—	11	16	10	11	16	10	11	17	11		
Afrika	<b>Insgesamt · Total</b>	55	0	0	0	—	0	0	—	—	—	41	40	19	17	35	16	41	40	19	
	Nordafrika · Afr. du Nord darunter Ägypten · Egypte	56	0	0	0	—	—	—	—	—	—	—	2	2	—	0	0	—	2	2	
		57	—	—	—	—	—	—	—	—	—	0	1	0	0	1	0	0	0	0	
Afrique	dont Ass. Afr. Länder Etats Ass. d'Afr.	58	—	—	—	—	0	0	—	—	—	0	0	0	0	0	0	0	0	0	
	59	—	—	—	—	—	—	—	—	—	—	0	0	0	0	0	0	0	0	0	
Asien	<b>Insgesamt · Total</b>	60	0	11	0	—	—	—	—	—	—	71	49	28	65	45	25	71	49	28	
	Mittlerer Osten · Moyen-Orient darunter Iran Irak	61	0	—	—	—	—	—	—	—	—	15	11	6	12	9	4	15	11	6	
		62	—	—	—	—	—	—	—	—	—	9	8	3	9	7	3	9	8	3	
		63	—	—	—	—	—	—	—	—	—	3	1	1	3	1	1	3	1	1	
	Asie	dont Israel · Israël	64	0	—	—	—	—	—	—	—	2	1	1	0	0	0	2	1	1	
65		0	11	0	—	—	—	—	—	—	—	56	38	22	52	36	20	56	38	22	
Ozeanien · Océanie	Übriges Asien · Reste de l'Asie darunter Indien · Indes Pakistan	66	—	—	—	—	—	—	—	—	—	37	15	15	35	14	14	37	15	15	
	67	—	—	—	—	—	—	—	—	—	0	1	1	0	0	0	0	1	1		
	68	—	—	—	—	—	—	—	—	—	4	11	—	4	11	—	4	11	—		
	69	0	11	—	—	—	—	—	—	—	1	1	1	1	1	1	1	1	1		
<b>Dritte Länder zusammen · Total pays tiers</b>		72	11	33	18	112	80	68	265	203	181	636	549	383	562	472	333	1 013	832	633	
<b>Insgesamt · Total général</b>		73	85	99	66	198	272	242	412	464	377	1 110	1 163	835	916	881	640	1 720	1 898	1 453	

III. — Nettoausfuhr (Ausfuhr-Einfuhr) — Exportations (exportations-importations)  
Esportazioni nette (esportazioni-importazioni) — Netto uitvoer (uitvoer-intoer)

EGKS CECA	Deutschland (BR) France Italia UEBL · BLEU	74	+	7	—	32	—	33	—	29	+	64	+	66	+	18	—	33	—	454	—	394	—	312	—	80	—	107	—	83	—	466	—	363	—	286		
		75	+	10	+	13	+	7	+	2	+	2	+	2	+	19	+	17	+	15	—	85	—	49	—	44	+	2	+	41	+	34	—	64	—	30	—	28
		76	+	3	+	4	+	2	+	3	+	4	+	3	+	45	+	64	+	51	+	30	+	64	+	46	+	50	+	70	+	52	+	78	+	133	+	101
		78	+	25	+	22	+	16	+	79	+	108	+	93	+	17	+	86	+	49	—	682	—	728	—	548	—	199	—	207	—	160	—	587	—	534	—	407
<b>EGKS · CECA</b>		79	+	44	+	6	—	8	+	55	+	177	+	163	+	98	+	135	+	74	—	1191	—	1107	—	859	—	227	—	203	—	157	—	1039	—	794	—	621
<b>Dritte Länder zusammen · Total pays tiers</b>		80	—	12	+	5	—	5	+	56	+	3	+	24	+	264	+	203	+	181	+	542	+	439	+	302	+	510	+	415	+	291	+	861	+	644	+	508
<b>Insgesamt · Total général</b>		81	+	33	+	11	—	13	+	110	+	180	+	188	+	362	+	338	+	256	—	649	—	667	—	556	+	282	+	212	+	135	—	177	—	151	—	113

- (a) Einfuhr aus dritten Ländern und Bezüge aus anderen Ländern der Gemeinschaft  
(b) Ausfuhr nach dritten Ländern und Lieferungen nach anderen Ländern der Gemeinschaft  
(c) Einschließlich Spiegeleisen und hochgekohltes Ferromangan

- (a) Importations des pays tiers et réceptions des pays de la Communauté  
(b) Exportations vers les pays tiers et livraisons aux pays de la Communauté  
(c) Y compris spiegel et ferro-manganèse carburé

- (a) Importazioni dai paesi terzi e arrivi dai paesi della Comunità  
(b) Esportazioni verso i paesi terzi e consegne ai paesi della Comunità  
(c) Compresi ghisa speculare e ferro-Mn carburato

- (a) Invoer uit derde landen en aanvoer uit andere landen van de Gemeenschap  
(b) Uitvoer naar derde landen en leveringen aan andere landen van de Gemeenschap  
(c) Met inbegrip van spiegelijzer en koolstofrijke ferromangaan

Importations (a) et exportations (b) par groupes de produits et par pays ou zones géographiques

Importazioni (a) ed esportazioni (b) per gruppi di prodotti e per paesi o zone geografiche

Einfuhr (a) und Ausfuhr (b) nach Erzeugnisgruppen sowie nach Ländern oder Ländergruppen

Invoer (a) en uitvoer (b) per produktengroep en per land of landengroep

UEBL/BLEU

1000 t

Länder Pays Paesi Landen		Zelle Ligne Righe Lijn	Stahl (des Vertrages) — Acier (CECA) — Acciaio (Trattato) — Staal (Verdrag)																	
			Roheisen (c) Fontes (c) Ghisa (c) Ruwijzer (c)			Blöcke und Halbzeug Lingots et demi-produits Lingotti e semi-prodotti Blokken en halfabrikaten			Warmbreitband in Rollen Coils Coils Breedband op rollen			Andere Erzeugnisse — Autres produits Altri prodotti — Andere produkten						Insgesamt Total Totale Totaal		
			1965	1966	1966 I-IX	1965	1966	1966 I-IX	1965	1966	1966 I-IX	Insgesamt Total Totale Totaal			darunter - dont - di cui - waarvan : Flacherzeugnisse produits plats prodotti piatti platte produkten			1965	1966	1966 I-IX
			1965	1966	1966 I-IX	1965	1966	1966 I-IX	1965	1966	1966 I-IX	1965	1966	1966 I-IX	1965	1966	1966 I-IX	1965	1966	1966 I-IX
			I. — Einfuhr — Importations — Importazioni — Invoer																	
EGKS CECA	Deutschland (BR)	1	104	76	61	52	41	26	8	44	22	237	374	204	121	262	120	297	459	252
	France	2	64	54	42	92	128	95	31	48	33	259	273	202	103	91	67	381	449	329
	Italia	3	0	0	—	—	0	0	0	—	—	7	10	9	6	3	3	8	10	9
	Niederland	4	28	27	20	81	111	95	67	143	98	61	63	45	26	28	18	209	317	238
	EGKS · CECA	6	196	157	123	224	281	216	105	234	152	565	720	460	256	385	209	894	1 235	828
	Insgesamt · Total	7	105	119	91	20	8	2	13	19	12	38	51	34	12	26	18	71	78	48
Europa	Großbritannien Royaume-Uni	8	24	21	15	0	6	0	2	0	0	12	15	9	3	6	4	14	21	10
	West-europa Schweden · Suède Finn. - Norw. - Dän. Finn. - Norv. - Dan.	9	0	0	0	0	0	0	—	—	—	21	26	17	5	13	8	21	26	17
	10	28	35	26	0	1	—	—	—	—	1	0	0	1	0	0	1	1	0	
	Europa de l'Ouest Österreich · Autriche Jugoslawien · Yougoslavie	11	—	—	—	—	—	—	5	4	3	3	5	4	2	4	3	8	8	7
	12	—	—	—	—	—	—	—	—	—	—	—	—	—	—	—	—	—	—	
	13	0	0	0	—	0	0	—	0	0	0	0	0	0	0	0	0	0	0	
14	52	56	41	0	7	0	7	4	3	37	46	31	11	22	15	44	57	34		
15	45	46	31	0	7	0	7	4	3	37	46	31	11	22	15	44	57	34		
16	53	63	50	19	1	1	6	15	9	2	5	4	1	4	3	27	21	15		
17	8	13	7	15	1	1	5	15	9	—	—	—	—	—	—	20	16	11		
Amerika Amérique	Insgesamt · Total	18	4	2	1	0	0	0	19	17	12	5	5	3	3	3	2	25	22	15
	darunter USA	19	0	0	0	0	0	0	19	17	12	5	4	3	3	3	2	24	21	15
	dont Kanada · Canada	20	4	1	0	—	—	—	—	—	—	0	0	0	0	0	0	0	0	0
Afrika Afrique	Insgesamt · Total	21	3	10	8	—	—	—	—	—	—	0	—	—	—	—	—	0	—	—
	darunter Südafr. · dont Afr. du Sud	22	3	4	2	—	—	—	—	—	—	0	—	—	—	—	—	0	—	—
Asien Asie	Insgesamt · Total	23	2	1	1	—	—	—	49	48	34	2	1	1	2	1	1	51	48	34
	darunter Japan · dont Japon	24	—	—	—	—	—	—	49	48	34	2	1	1	2	1	1	51	48	34
Ozeanien · Océanie	25	1	1	1	—	—	—	—	22	17	—	0	0	—	0	0	—	22	17	
Übrige · Divers	26	—	—	—	—	—	—	—	—	—	0	—	—	—	—	—	0	—	—	
Dritte Länder zusammen · Total pays tiers	27	116	133	102	20	8	2	81	105	75	46	57	38	17	30	21	147	171	115	
Insgesamt · Total général	28	312	289	224	244	289	218	187	340	227	610	777	498	273	415	230	1 041	1 406	943	
			II. — Ausfuhr — Exportations — Esportazioni — Uitvoer																	
EGKS CECA	Deutschland (BR)	29	39	32	21	280	229	188	18	16	10	1 779	1 767	1 375	1 039	956	727	2 077	2 012	1 573
	France	30	38	45	32	225	204	146	211	312	233	1 053	1 238	909	711	811	593	1 490	1 753	1 289
	Italia	31	20	22	20	42	53	35	55	45	30	150	224	160	113	158	113	248	322	225
	Niederland	32	4	8	6	1	1	1	49	55	49	761	794	595	234	238	177	811	850	644
	EGKS · CECA	34	101	107	79	548	487	370	334	428	322	3 743	4 023	3 039	2 097	2 162	1 610	4 625	4 937	3 731

		1965	1966	1966	1965	1966	1966	1965	1966	1966	1965	1966	1966	1965	1966	1966	1965	1966	1966	
				I-IX			I-IX			I-IX			I-IX			I-IX			I-IX	
Europa	Insgesamt · Total	35	1	1	144	121	110	2	5	4	1 196	1 077	815	742	601	521	1 342	1 204	928	
	West-europa	Großbritannien	36	—	0	1	0	0	—	0	—	75	94	72	35	57	46	76	94	72
		Schweden · Suède	37	—	—	—	—	—	0	0	—	203	151	125	120	86	71	203	151	126
		Finl. - Norw. - Dän. Finl. - Norv. - Dan.	38	—	—	0	1	4	3	—	1	—	387	324	236	269	229	167	389	329
	Europe de l'Ouest	Schweiz · Suisse	39	0	0	0	7	2	2	4	3	143	137	102	76	78	56	152	144	107
		Spanien · Espagne	40	—	—	—	59	41	41	—	—	101	67	58	73	46	39	160	108	99
		Griechenland · Grèce	41	—	—	—	45	52	42	—	—	122	123	93	63	71	53	167	175	135
		Sonstige · Autres	42	0	1	1	31	22	21	0	0	137	139	102	86	93	66	168	161	124
	Osteuropa Europe Orient.	Zusammen · Total	43	1	1	144	121	110	2	5	4	1 168	1 035	788	722	661	500	1 314	1 162	901
		dar .EFTA · dont AELE	44	0	0	0	9	2	2	5	4	819	720	547	489	450	341	830	728	553
Insgesamt · Total darunter UdSSR		45	0	—	—	—	—	0	—	—	28	42	27	20	30	21	28	42	27	
dont URSS		46	—	—	—	—	—	—	—	—	5	5	5	5	5	5	5	5	5	
Amerika	Insgesamt · Total	47	19	29	14	51	37	34	60	2	2	1 999	1 586	1 156	316	186	129	2 110	1 625	1 192
	Nordamerika · Amérique du Nord darunter USA · dont USA	48	19	29	14	1	1	1	60	2	2	1 635	1 325	960	208	91	61	1 696	1 328	963
		Mittelamerika · Amérique Centrale	49	19	29	14	—	1	1	60	2	2	1 314	1 134	827	182	75	52	1 375	1 136
	Amérique	Südamerika · Amérique du Sud	50	—	0	0	31	27	24	—	—	130	102	79	23	23	16	161	130	104
		darunter	51	0	0	—	18	9	9	—	—	234	159	116	85	72	51	253	167	125
		Venezuela · Vénézuéla	52	—	—	—	—	0	—	—	—	90	53	38	26	30	22	26	53	38
dont		53	—	—	—	—	—	—	—	—	1	2	2	1	2	1	2	2	2	
Afrika	Argentinien · Argentine	54	0	—	—	7	0	0	—	—	26	7	5	23	5	3	33	7	5	
	Insgesamt · Total Nordafrika · Afr. du Nord	55	0	0	0	5	9	8	—	0	0	272	223	167	65	82	59	277	231	175
		darunter	56	—	—	—	4	5	5	—	—	25	10	8	4	3	2	29	15	13
		Ägypten · Égypte	57	—	—	—	—	—	—	—	—	2	2	1	2	0	0	2	2	1
Afrique	dont	58	—	—	—	—	—	—	—	—	20	25	17	14	13	10	20	13	17	
	Ass. Afr. Länder Etats Ass. d'Afr.	59	0	0	0	0	0	0	0	0	28	39	29	11	18	13	28	39	29	
Asien	Insgesamt · Total	60	1	0	0	55	61	53	—	—	427	354	252	78	110	74	482	414	305	
	Mittlerer Osten · Moyen-Orient	61	0	0	0	25	27	27	—	—	247	212	155	37	37	25	272	238	182	
		darunter	62	—	0	—	—	—	—	—	—	41	34	24	8	9	5	41	34	24
		Iran	63	—	—	—	—	—	—	—	—	47	54	40	6	5	3	47	54	40
	Asie	dont	64	0	—	—	25	27	27	—	—	14	7	6	4	2	1	39	34	33
		Israel · Israël	65	1	0	0	29	34	26	—	—	180	142	97	41	73	49	210	176	123
Übriges Asien · Reste de l'Asie		66	—	—	—	0	—	—	—	—	12	6	4	7	5	3	12	6	4	
Ozeanien · Océanie	darunter	67	1	—	—	7	—	—	—	—	51	22	13	1	9	5	59	22	13	
	Indien · Indes	68	—	—	—	—	—	—	—	—	6	33	23	6	32	23	6	33	23	
	Pakistan	69	—	—	—	—	—	—	—	—	1	1	1	0	1	1	1	1	1	
	China · Chine Japan · Japon	70	0	—	—	—	—	—	—	—	35	9	7	1	1	1	35	9	7	
Übrige · Divers	71	—	—	—	—	—	—	—	—	0	—	—	—	—	—	0	—	—		
Dritte Länder zusammen · Total pays tiers	72	21	30	16	255	228	204	63	7	5	3 929	3 249	2 397	1 202	1 070	783	4 247	3 483	2 606	
Insgesamt · Total général	73	123	137	94	803	715	574	397	435	327	7 672	7 271	5 436	3 299	3 232	2 393	8 872	8 421	6 337	

III. — Nettoausfuhr (Ausfuhr-Einfuhr) — Exportations nettes (exportations-importations)  
Esportazioni nette (esportazioni-importazioni) — Netto uitvoer (uitvoer-invoer)

EGKS CECA	Deutschland (BR)	74	—	65	—	44	—	40	+ 228	+ 188	+ 162	+ 10	—	28	+ 12	+ 1 542	+ 1 393	+ 1 171	+ 918	+ 694	+ 607	+ 1 780	+ 1 553	+ 1 321				
	France	75	—	26	—	9	—	10	+ 133	+ 76	+ 51	+ 180	+ 264	+ 200	+ 794	+ 965	+ 707	+ 608	+ 720	+ 526	+ 1 109	+ 1 304	+ 960					
	Italia	76	+ 20	+ 22	+ 20	+ 42	+ 53	+ 35	+ 55	+ 45	+ 30	+ 143	+ 214	+ 151	+ 107	+ 155	+ 110	+ 240	+ 312	+ 216								
	Nederland	77	—	24	—	19	—	14	—	80	—	110	—	94	—	18	—	88	—	49	+ 700	+ 731	+ 550	+ 208	+ 210	+ 159	+ 602	+ 533
EGKS · CECA	79	—	95	—	50	—	44	+ 324	+ 206	+ 154	+ 229	+ 194	+ 170	+ 3 178	+ 3 303	+ 2 579	+ 1 841	+ 1 777	+ 1 401	+ 3 731	+ 3 702	+ 2 903						
Dritte Länder zusammen · Total pays tiers	80	—	95	—	103	—	86	+ 235	+ 220	+ 202	—	18	—	98	—	70	+ 3 883	+ 3 192	+ 2 359	+ 1 185	+ 1 040	+ 762	+ 4 100	+ 3 312	+ 2 491			
Insgesamt · Total général	81	—	189	—	152	—	130	+ 559	+ 426	+ 356	+ 210	+ 95	+ 100	+ 7 062	+ 6 494	+ 4 938	+ 3 026	+ 2 817	+ 2 163	+ 7 831	+ 7 015	+ 5 394						

- (a) Einfuhr aus dritten Ländern und Bezüge aus anderen Ländern der Gemeinschaft  
(a) Importations des pays tiers et réceptions des pays de la Communauté  
(a) Importazioni dai paesi terzi e arrivi dai paesi della Comunità  
(a) Invoer uit derde landen en aanvoer uit andere landen van de Gemeenschap
- (b) Ausfuhr nach dritten Ländern und Lieferungen nach anderen Ländern der Gemeinschaft  
(b) Exportations vers les pays tiers et livraisons aux pays de la Communauté  
(b) Esportazioni verso i paesi terzi e consegne ai paesi della Comunità  
(b) Uitvoer naar derde landen en leveringen aan andere landen van de Gemeenschap
- (c) Einschließlich Spiegeleisen und hochgekohltes Ferromangan  
(c) Y compris spiegel et ferro-manganèse carburé  
(c) Compresi ghisa speculare e ferro-Mn carburato  
(c) Met inbegrip van spiegelijzer en koolstofrijk ferromangaan

Évolution, par pays, de l'importance relative des échanges extérieurs de fonte exprimés en % de la production

Evoluzione, per paese, dell'importanza relativa degli scambi esterni di ghisa, espressi in % della produzione

Entwicklung der relativen Bedeutung des Roheisenaußenhandels der Mitgliedstaaten, bezogen auf die Erzeugung = 100

Verloop van de relatieve betekenis van het ruilverkeer in ruwijzer uitgedrukt in % van de produktie (per land)

Zeit Période Periodo Tijdvak	Einfuhr · Importations · Importazioni · Invoer						Ausfuhr · Exportations · Esportazioni · Uitvoer					
	Deutsch- land (BR)	France	Italia	Neder- land	UEBL BLEU	EGKS CECA	Deutsch- land (BR)	France	Italia	Neder- land	UEBL BLEU	EGKS CECA
	1	2	3	4	5	6	7	8	9	10	11	12
	A) Bezüge aus anderen Ländern der EGKS Réceptions d'autres pays de la CECA Arrivi dai altri paesi della CECA Aanvoer uit andere landen van de EGKS						D) Lieferungen in andere Länder der EGKS Livraisons à d'autres pays de la CECA Consegne ai altri paesi della CECA Leveringen aan andere landen van de EGKS					
1965	0,6	0,5	4,3	1,2	1,6	1,1	1,2	1,5	0,0	3,1	0,8	1,2
1966	0,5	0,7	3,9	2,7	1,3	1,1	1,5	1,1	0,0	3,0	0,9	1,2
1965 1	0,7	0,6	6,2	2,5	1,6	1,3	1,4	1,4	0,0	3,2	1,0	1,3
2	0,7	0,5	3,8	1,3	1,4	1,1	1,2	1,5	0,0	3,1	0,7	1,2
3	0,6	0,4	3,4	0,4	1,6	1,0	1,0	1,6	0,0	2,3	0,8	1,1
4	0,6	0,5	4,3	0,7	1,6	1,2	1,0	1,4	0,0	3,8	0,8	1,1
1966 1	0,5	0,7	3,7	0,9	1,6	1,1	1,3	1,2	0,0	3,8	0,8	1,1
2	0,4	0,7	3,4	7,1	1,4	1,2	1,5	1,1	0,0	2,3	0,8	1,1
3	0,6	0,8	3,0	3,0	1,0	1,0	1,2	1,1	0,0	3,1	1,0	1,1
4	0,6	0,7	5,5	0,6	1,1	1,2	2,0	1,2	0,0	2,7	0,9	1,4
1967 1												
2												
3												
4												
	B) Einfuhr aus dritten Ländern Importations en provenance des pays tiers Importazioni dai paesi terzi Invoer uit derde landen						E) Ausfuhr nach dritten Ländern Exportations vers les pays tiers Esportazioni verso i paesi terzi Uitvoer naar derde landen					
1965	0,4	0,3	9,0	1,0	0,9	1,2	0,9	0,5	0,0	0,5	0,2	0,6
1966	0,5	0,3	10,5	1,3	1,1	1,6	1,2	0,4	0,0	1,5	0,2	0,7
1965 1	0,4	0,2	13,1	0,8	0,8	1,4	0,6	0,5	0,0	0,4	0,2	0,4
2	0,5	0,2	7,8	1,1	1,0	1,1	0,8	0,6	0,0	0,2	0,2	0,5
3	0,3	0,3	6,6	0,9	0,7	1,0	1,2	0,4	0,0	0,5	0,1	0,6
4	0,3	0,3	9,1	1,0	1,1	1,4	1,1	0,4	0,0	0,7	0,3	0,6
1966 1	0,5	0,4	10,0	1,4	1,0	1,5	1,0	0,0	0,0	1,0	0,1	0,4
2	0,6	0,3	12,3	1,9	1,3	1,8	1,1	0,3	0,0	1,0	0,0	0,6
3	0,5	0,4	10,5	1,0	1,1	1,7	0,9	1,1	0,0	1,4	0,5	0,8
4	0,4	0,3	9,3	0,8	1,0	1,4	1,8	0,2	0,0	2,5	0,5	1,0
1967 1												
2												
3												
4												
	C) Ingesamt · Total · Totale · Totaal (A + B)						F) Ingesamt · Total · Totale · Totaal (D + E)					
1965	1,0	0,8	13,3	2,2	2,5	2,4	2,1	1,9	0,0	3,6	1,0	1,7
1966	1,0	1,1	14,4	4,0	2,4	2,8	2,7	1,5	0,0	4,5	1,1	1,9
1965 1	1,1	0,8	19,3	3,3	2,5	2,7	2,1	1,9	0,0	3,6	1,2	1,7
2	1,2	0,7	11,6	2,3	2,4	2,2	2,0	2,1	0,0	3,3	0,8	1,7
3	1,0	0,7	9,9	1,4	2,4	2,0	2,2	2,0	0,0	2,8	0,9	1,7
4	0,9	0,8	13,4	1,7	2,7	2,5	2,1	1,8	0,0	4,7	1,1	1,7
1966 1	1,1	1,1	13,7	2,3	2,6	2,6	2,3	1,2	0,0	4,8	0,9	1,6
2	1,0	1,0	15,6	8,9	2,7	3,0	2,6	1,4	0,0	3,3	0,8	1,7
3	1,0	1,2	13,5	4,0	2,0	2,7	2,1	2,2	0,0	4,4	1,5	1,9
4	1,1	1,0	14,7	1,4	2,1	2,7	3,9	1,4	0,0	5,2	1,4	2,4
1967 1												
2												
3												
4												



Évolution, pour l'ensemble de la Communauté, de la répartition, par pays ou zones géographiques (en % du total) des échanges extérieurs de fonte avec les pays tiers

Entwicklung des Anteils der Länder oder Ländergruppen am gesamten Roheisen-Außenhandel der Gemeinschaft mit dritten Ländern in %

84

Evoluzione, per l'insieme della Comunità, della ripartizione per paese o zona geografica (in % del totale) degli scambi di ghisa con i paesi terzi

Verloop van het aandeel per land resp. landengroep aan het ruilverkeer van de Gemeenschap met derde landen in ruwijzer, in % van het totale ruilverkeer

1000 t — %

Länder · Pays · Paesi · Landen	1965 I-III	1965 I-VI	1965 I-IX	1965	1966 I-III	1966 I-VI	1966 I-IX	1966	1967 I-III	1967 I-VI	1967 I-IX	1967
A) Einfuhr · Importations · Importazioni · Invoer												
Großbritannien · Royaume-Uni	3,8	3,5	3,7	4,5	2,8	2,8	2,7	2,9				
Schweden · Suède	2,0	1,9	1,7	1,4	0,6	0,7	0,6	0,5				
Finn. - Norw. - Dän. · Finl. - Norv. - Dan.	29,4	30,4	30,0	30,0	27,5	24,5	25,9	27,6				
Österreich · Autriche	0,1	0,1	0,1	0,1	0,0	0,0	0,2	0,2				
Spanien · Espagne	5,1	5,0	4,0	4,1	1,5	1,2	0,8	0,8				
Osteuropa · Europe Orientale	42,6	41,2	41,8	42,9	44,4	46,7	44,8	44,0				
USA	0,0	0,2	0,2	0,2	0,0	0,3	0,2	0,2				
Südafrikanische Union · Union Sud-Africaine	9,7	8,8	9,2	9,3	7,3	7,3	7,4	6,8				
Sonstige Länder · Autres pays	7,3	8,9	9,3	7,5	15,9	16,4	(a) 17,4	(b) 17,0				
<b>Insgesamt · Total</b>	<b>100,0</b>	<b>100,0</b>	<b>100,0</b>	<b>100,0</b>	<b>100,0</b>	<b>100,0</b>	<b>100,0</b>	<b>100,0</b>				
1000 t	<b>223</b>	<b>404</b>	<b>563</b>	<b>783</b>	<b>241</b>	<b>528</b>	<b>782</b>	<b>1 004</b>				

B) Ausfuhr · Exportations · Esportazioni · Uitvoer														
<b>Insgesamt · Total</b>	<b>47,4</b>	<b>45,2</b>	<b>40,2</b>	<b>41,5</b>	<b>44,4</b>	<b>44,2</b>	<b>36,5</b>	<b>33,7</b>						
Europa	Großbritannien Royaume-Uni	0,0	0,3	0,2	0,2	2,7	2,2	2,7	2,9					
		West- europa	Schweden · Suède	7,2	10,3	7,9	8,6	12,1	11,9	8,0	7,3			
			Finn. - Norw. - Dän. Finl. - Norv. - Dan.	5,5	5,1	4,8	4,7	4,6	5,5	4,2	4,9			
	Europe de l'Ouest	Schweiz · Suisse	15,0	12,3	12,7	12,9	10,5	11,1	11,1	9,3				
		Griechenland · Grèce	9,6	5,2	3,7	3,0	1,9	2,1	1,6	1,3				
		Sonstige · Autres	6,6	6,9	6,5	6,5	9,1	6,5	5,4	4,7				
		Zusammen · Total dar. EFTA · dont AELE	43,9	40,1	35,8	35,9	40,9	39,4	33,0	30,4				
	Osteuropa · Europe Orientale	3,5	5,1	4,4	5,6	3,5	4,8	3,6	3,3					
	Amerika	<b>Insgesamt · Total</b>	<b>48,3</b>	<b>51,6</b>	<b>56,4</b>	<b>54,6</b>	<b>51,7</b>	<b>53,3</b>	<b>61,7</b>	<b>55,8</b>				
		Nordamerika · Amérique du Nord darunter USA · dont USA	44,7	48,9	49,8	48,0	32,1	37,1	50,0	47,6				
Mittelamerika · Amérique Centrale		0,0	0,0	2,4	1,7	8,1	3,5	2,2	1,5					
Amérique	Südamerika · Amérique du Sud dar. { Venezuela · Vénézuéla dont { Argentinien · Argentine	3,6	2,6	4,2	4,9	11,5	12,7	9,5	6,7					
		2,8	1,7	3,6	3,8	9,6	9,4	6,8	4,6					
Afrika · Afrique	1,1	0,9	1,5	1,9	0,9	0,8	0,7	0,6						
Asien	<b>Insgesamt · Total</b>	<b>3,1</b>	<b>2,2</b>	<b>1,9</b>	<b>2,0</b>	<b>2,9</b>	<b>1,7</b>	<b>1,0</b>	<b>9,9</b>					
	Mittlerer Osten · Moyen-Orient dar. { Iran dont { Israel · Israël	1,0	1,1	1,1	1,3	1,9	1,0	0,6	0,5					
		—	0,4	0,3	0,4	0,9	0,4	0,2	0,3					
Asie	Übriges Asien · Reste de l'Asie dar. { Indien · Indes dont { Pakistan Japan · Japon	2,1	1,1	0,8	0,7	1,0	0,7	0,4	9,3					
		—	0,0	0,0	0,0	—	—	—	—					
		1,4	0,7	0,4	0,3	—	0,1	0,0	0,0					
Ozeanien · Océanie	0,1	0,0	0,0	0,0	0,1	0,0	0,0	0,0						
Übrige · Divers	0,0	0,0	0,0	0,0	0,0	0,0	0,0	0,0						
<b>Insgesamt · Total</b>	<b>100,0</b>	<b>100,0</b>	<b>100,0</b>	<b>100,0</b>	<b>100,0</b>	<b>100,0</b>	<b>100,0</b>	<b>100,0</b>						
1000 t	<b>70</b>	<b>153</b>	<b>253</b>	<b>349</b>	<b>70</b>	<b>163</b>	<b>283</b>	<b>432</b>						
Jugoslawien · Yougoslavie :	(a) 4,2 %	(b) 4,4 %												
Sudrhodesien · Rhodésie du Sud :	6,7 %	5,2 %												

Évolution, par pays, de l'importance relative des échanges extérieurs de lingots et de demi-produits (coils exclus), exprimés en % de la production d'acier lingots

Evoluzione, per paese, dell'importanza relativa degli scambi esterni di lingotti e semilavorati (esclusi i coils) espressi in % della produzione di acciaio lingotti

Entwicklung der relativen Bedeutung des Außenhandels von Blöcken und Halbzeug (ausschl. Coils) der Mitgliedstaaten, bezogen auf die Rohblockerzeugung = 100

Verloop van de relatieve betekenis van het ruilverkeer in blokken en halffabrikaat (uitgezonderd coils) uitgedrukt in % van de produktie van stalen blokken (per land)

Zeit Période Periodo Tijdvak	Einfuhr · Importations · Importazioni · Invoer						Ausfuhr · Exportations · Esportazioni · Uitvoer						
	Deutsch- land (BR)	France	Italia	Neder- land	UEBL BLEU	EGKS CECA	Deutsch- land (BR)	France	Italia	Neder- land	UEBL BLEU	EGKS CECA	
	1	2	3	4	5	6	7	8	9	10	11	12	
	<b>A) Bezüge aus anderen Ländern der EGKS</b> Réceptions d'autres pays de la CECA Arrivi dai altri paesi della CECA Aanvoer uit andere landen van de EGKS						<b>D) Lieferungen in andere Länder der EGKS</b> Livraisons à d'autres pays de la CECA Consegne ai altri paesi della CECA Leveringen aan andere landen van de EGKS						
1965	1,0	3,0	1,3	1,0	1,6	1,6	1,4	1,3	0,0	2,7	4,0	1,6	
1966	1,1	3,2	1,6	0,5	2,1	1,7	1,5	1,5	0,1	5,9	3,7	1,8	
1965	1	1,0	3,2	1,6	1,5	1,5	1,7	1,5	1,4	0,0	1,9	4,1	1,7
	2	1,1	3,1	1,0	1,4	1,8	1,6	1,4	1,4	0,1	2,4	4,7	1,7
	3	1,0	3,0	1,0	0,7	1,6	1,5	1,3	1,2	0,0	3,2	3,8	1,5
	4	0,7	2,8	1,6	0,4	1,7	1,5	1,4	1,1	0,0	3,5	3,8	1,6
1966	1	1,0	3,0	1,6	0,5	2,2	1,7	1,4	1,3	0,1	6,7	3,4	1,7
	2	1,4	3,1	1,3	0,5	2,5	1,9	1,4	1,6	0,1	9,0	3,7	1,9
	3	1,3	3,4	1,5	0,4	1,7	1,8	1,4	1,6	0,1	5,5	4,1	1,8
	4	0,8	3,4	1,9	0,5	1,9	1,8	2,0	1,6	0,1	2,2	3,4	1,8
1967	1												
	2												
	3												
	4												
	<b>B) Einfuhr aus dritten Ländern</b> Importations en provenance des pays tiers Importazioni dai paesi terzi Invoer uit derde landen						<b>E) Ausfuhr nach dritten Ländern</b> Exportations vers les pays tiers Esportazioni verso i paesi terzi Uitvoer naar derde landen						
1965	0,1	0,0	0,3	1,8	0,1	0,2	1,6	1,1	0,5	3,6	1,9	1,4	
1966	0,1	0,0	0,7	2,4	0,1	0,3	1,2	1,2	0,2	2,4	1,7	1,2	
1965	1	0,1	0,0	1,0	2,1	0,4	1,3	1,1	1,0	0,0	1,4	1,2	
	2	0,1	0,0	0,2	1,8	0,2	0,8	0,8	0,5	1,3	1,4	0,8	
	3	0,0	0,0	0,1	1,1	0,0	2,2	0,9	0,3	7,9	2,2	1,9	
	4	0,1	0,0	0,1	2,1	0,0	2,1	1,5	0,2	5,1	2,5	1,9	
1966	1	0,1	0,0	0,6	1,7	0,0	2,1	1,6	0,3	4,1	3,0	1,9	
	2	0,2	0,0	0,8	1,6	0,0	0,7	1,3	0,2	3,4	1,0	0,9	
	3	0,1	0,0	0,8	2,1	0,0	0,7	1,0	0,2	0,7	2,1	0,9	
	4	0,3	0,0	0,8	3,9	0,2	1,4	0,9	0,2	1,3	0,7	1,0	
1967	1												
	2												
	3												
	4												
	<b>C) Ingesamt · Total · Totale · Totaal (A + B)</b>						<b>F) Ingesamt · Total · Totale · Totaal (D + E)</b>						
1965	1,0	3,0	1,6	2,8	1,8	1,7	3,0	2,4	0,5	6,3	5,8	3,1	
1966	1,3	3,2	2,3	2,8	2,2	2,1	2,7	2,7	0,3	8,4	5,4	3,0	
1965	1	1,0	3,2	2,5	3,6	1,9	2,9	2,5	1,0	2,0	5,5	2,9	
	2	1,1	3,1	1,1	3,2	2,0	2,2	2,1	0,6	3,6	6,1	2,5	
	3	1,0	3,0	1,0	1,8	1,6	3,5	2,1	0,3	11,1	6,0	3,4	
	4	0,8	2,8	1,7	2,7	1,7	3,5		0,3	8,6	6,3	3,4	
1966	1	1,1	3,0	2,2	2,1	2,2	3,4	2,9	0,4	10,8	6,4	3,6	
	2	1,6	3,1	2,1	2,1	2,6	2,1	2,9	0,3	12,4	4,8	2,8	
	3	1,4	3,4	2,3	2,5	1,8	2,1	2,6	0,3	6,3	6,2	2,7	
	4	1,1	3,4	2,6	4,4	2,1	3,4	2,5	0,2	3,5	4,1	2,7	
1967	1												
	2												
	3												
	4												

Évolution, pour l'ensemble de la Communauté, de la répartition par pays ou zones géographiques (en % du total) des échanges extérieurs avec les pays tiers:

- I de lingots et de demi-produits.  
II de coils

Evoluzione, per l'insieme della Comunità, della ripartizione per paese o zona geografica (in % del totale) con i paesi terzi in %

- I Scambi di lingotti e semilavorati  
II Coils prodotti finiti

Entwicklung des Anteils der Länder oder Ländergruppen am Außenhandel der Gemeinschaft mit dritten Ländern in %

- I Blöcke und Halbzeug  
II Warmbreitband in Rollen (Coils)

Verloop van het aandeel per land resp. landengroep aan het ruilverkeer van de landen van de Gemeenschap met derde landen in %

- I Blokken en halffabriekaat  
II Warmgewalst breedband (Coils)

1000 t — %

Länder · Paesi · Pays · Landen	1965 I-III	1965 I-VI	1965 I-IX	1965	1966 I-III	1966 I-VI	1966 I-IX	1966	1967 I-III	1967 I-VI	1967 I-IX	1967
<b>I. Blocke und Halbzeug · Lingots et demi-produits · Scambi di lingotti e semilavorati · Blokken en halffabriekaat</b>												
A) Einfuhr · Importations · Importazioni · Invoer												
Finn. - Norw. - Dän. · Finl. - Norv. - Dan.	28,8	35,9	38,5	35,5	30,5	27,3	28,6	25,2				
Österreich · Autriche	1,9	2,2	2,5	2,6	1,6	1,3	1,8	1,4				
Spanien · Espagne	—	0,0	0,0	0,0	—	—	—	8,2				
Jugoslawien · Yougoslavie	—	—	—	0,0	—	—	0,3	0,5				
Osteuropa · Europe Orientale	59,0	47,0	42,3	36,8	41,8	46,0	45,0	44,2				
USA	0,2	0,5	0,4	0,4	0,2	0,1	0,1	0,1				
Sonstige Länder · Autres pays	10,1	14,4	16,3	(a) 24,7	(b) 25,9	(c) 25,4	(d) 24,2	(e) 20,4				
<b>Insgesamt · Total</b>	<b>%</b>	<b>100,0</b>	<b>100,0</b>	<b>100,0</b>	<b>100,0</b>	<b>100,0</b>	<b>100,0</b>	<b>100,0</b>				
<b>1000 t</b>	<b>66</b>	<b>97</b>	<b>111</b>	<b>138</b>	<b>42</b>	<b>95</b>	<b>146</b>	<b>238</b>				

B) Ausfuhr · Exportations · Esportazioni · Uitvoer												
<b>Insgesamt · Total</b>	<b>71,7</b>	<b>73,2</b>	<b>76,1</b>	<b>74,8</b>	<b>78,4</b>	<b>75,8</b>	<b>73,6</b>	<b>74,2</b>				
Europa	West-europa	Großbritannien } Royaume-Uni }	0,0	0,3	0,2	0,5	0,2	1,2	0,9	0,8		
		Schweiz · Suisse	24,7	25,8	17,7	14,9	9,8	12,2	13,7	14,0		
		Spanien · Espagne	28,3	31,2	43,6	44,0	57,6	47,8	38,9	39,3		
		Europe de l'Ouest	10,6	8,0	7,1	7,9	6,1	9,2	12,1	12,9		
Europe	de l'Ouest	Sonstige · Autres	8,1	7,6	7,3	7,3	4,5	5,2	7,8	7,0		
		Zusammen · Total	71,7	72,9	75,9	74,6	78,2	75,7	73,4	74,0		
		dar. EFTA · dont AELE	28,3	28,9	20,8	17,9	11,7	14,9	17,3	17,3		
		Osteuropa · Europe Orientale	0,0	0,3	0,3	0,2	0,2	0,2	0,2	0,1		
Amerika	Nordamerika · Amérique du Nord	Insgesamt · Total	18,4	14,3	12,5	12,8	6,6	7,6	9,7	9,1		
		Mittelamerika · Amérique Centrale	0,0	0,1	1,4	1,9	0,3	0,3	0,4	0,4		
		Südamerika · Amérique du Sud	3,4	3,0	2,8	3,0	2,9	3,3	4,3	4,4		
		dar. Venezuela · Vénézuéla	15,1	11,1	8,3	7,9	3,5	4,1	4,9	4,3		
Amérique	dont Argentinien · Argentine		—	—	0,0	0,0	0,0	0,0	0,0	0,0		
			11,3	7,8	6,4	6,3	1,4	1,6	1,6	1,5		
Afrika · Afrique	0,1	0,1	0,8	1,0	1,2	1,8	1,7	2,0				
Asien	Mittlerer Osten · Moyen-Orient	Insgesamt · Total	9,7	12,4	10,6	11,4	13,7	14,8	15,0	14,8		
		darunter Israel · dont Israël	2,9	2,0	2,4	4,3	6,4	5,5	4,9	4,0		
		Übriges Asien · Reste de l'Asie	2,1	1,4	2,0	3,9	5,3	4,7	4,0	3,2		
		dar. Indien · Indes	6,8	10,4	8,2	7,1	7,3	9,3	10,2	10,8		
Asie	dont Pakistan		0,5	0,8	1,1	1,3	0,6	0,8	0,9			
			3,2	4,9	2,9	2,0	—	—	—	0,2		
Ozeanien · Océanie	—	—	—	—	—	—	—	—				
Übrige · Divers	0,0	0,0	0,0	0,0	—	0,0	0,0	0,0				
<b>Insgesamt · Total</b>	<b>%</b>	<b>100,0</b>	<b>100,0</b>	<b>100,0</b>	<b>100,0</b>	<b>100,0</b>	<b>100,0</b>	<b>100,0</b>				
<b>1000 t</b>	<b>264</b>	<b>446</b>	<b>835</b>	<b>1 236</b>	<b>415</b>	<b>614</b>	<b>800</b>	<b>1 001</b>				

II. Warmbreitband in Rollen · Coils · Coils · Warmgewalst breedband

A) Einfuhr · Importations · Importazioni · Invoer												
Großbritannien · Royaume-Uni	18,3	12,5	9,2	9,2	3,2	3,5	5,2	4,5				
Österreich · Autriche	37,4	36,5	40,0	42,7	50,5	46,8	47,5	45,9				
Osteuropa · Europe Orientale	21,7	27,6	28,6	28,6	19,3	22,7	21,3	21,4				
Kanada · Canada	—	—	—	—	—	—	—	—				
Japan · Japon	5,2	12,5	12,9	11,5	25,5	21,1	18,2	19,9				
Sonstige Länder · Autres pays	17,4	10,9	9,3	8,0	1,5	5,9	9,6	8,3				
<b>Insgesamt · Total</b>	<b>%</b>	<b>100,0</b>	<b>100,0</b>	<b>100,0</b>	<b>100,0</b>	<b>100,0</b>	<b>100,0</b>	<b>100,0</b>				
<b>1000 t</b>	<b>209</b>	<b>418</b>	<b>617</b>	<b>821</b>	<b>200</b>	<b>381</b>	<b>579</b>	<b>818</b>				

B) Ausfuhr · Exportations · Esportazioni · Uitvoer												
Großbritannien · Royaume-Uni	0,0	0,0	0,0	0,2	—	—	—	0,0				
Finn. - Norw. - Dän. · Finl. - Norv. - Dan.	14,5	12,7	9,3	8,7	10,4	9,1	8,2	7,9				
Spanien · Espagne	30,3	23,1	19,0	24,9	71,2	60,2	53,5	44,4				
Osteuropa · Europe Orientale	2,6	2,6	1,3	1,1	0,1	0,1	0,4	0,6				
Israel · Israël	3,5	3,0	4,3	4,5	6,0	5,6	4,1	3,6				
USA	44,1	47,9	53,9	49,0	9,0	17,5	26,7	37,4				
Sonstige Länder · Autres pays	5,0	10,7	12,2	11,6	3,3	7,6	7,1	6,1				
<b>Insgesamt · Total</b>	<b>%</b>	<b>100,0</b>	<b>100,0</b>	<b>100,0</b>	<b>100,0</b>	<b>100,0</b>	<b>100,0</b>	<b>100,0</b>				
<b>1000 t</b>	<b>118</b>	<b>282</b>	<b>530</b>	<b>703</b>	<b>161</b>	<b>340</b>	<b>543</b>	<b>741</b>				

Schweden · Suède : (a) 15,3 %, (b) 11,3 %, (c) 15,0 %, (d) 13,9 % (e) 9,7 %

Évolution, par pays, de l'importance relative des échanges extérieurs de produits finis et finals (coils inclus), exprimés en % de la production des produits finis

Evoluzione, per paese, dell'importanza relativa degli scambi esterni di prodotti finiti e finali (inclusi i coils), espressi in % della produzione di prodotti finiti

Entwicklung der relativen Bedeutung des Außenhandels der Mitgliedstaaten mit Walzstahlfertig- und weiterverarbeiteten Walzstahlfertig-erzeugnissen (einschl. Coils), bezogen auf die Produktion von Walzstahlfertig-erzeugnissen = 100

Verloop van de relatieve betekenis van het ruilverkeer in eindprodukten en verder bewerkte produkten (met inbegrip van coils), uitgedrukt in % van de totale produktie van eindprodukten (per land)

Zeit Période Periodo Tijdvak	Einfuhr · Importations · Importazioni · Invoer						Ausfuhr · Exportations · Esportazioni · Uitvoer					
	Deutsch- land (BR)	France	Italia	Neder- land	UEBL BLEU	EGKS CECA	Deutsch- land (BR)	France	Italia	Neder- land	UEBL BLEU	EGKS CECA
	1	2	3	4	5	6	7	8	9	10	11	12
	A) Bezüge aus anderen Ländern der EGKS Réceptions d'autres pays de la CECA Arrivi dai altri paesi della CECA Aanvoer uit andere landen van de EGKS						D) Lieferungen in andere Länder der EGKS Livraisons à d'autres pays de la CECA Consegne ai altri paesi della CECA Leveringen aan andere landen van de EGKS					
1965	15,9	19,9	13,3	81,5	6,7	17,2	11,7	16,2	5,5	29,5	40,5	17,3
1966	16,7	22,4	16,1	81,8	9,4	19,2	13,6	15,7	6,0	38,7	44,0	18,9
1965 1	15,5	19,4	12,9	93,8	6,6	17,2	11,6	15,8	6,5	30,5	39,2	17,2
2	17,0	18,4	10,4	73,2	6,4	16,6	10,5	16,6	5,9	26,1	38,9	16,7
3	15,7	20,9	13,3	80,5	6,6	17,2	11,0	16,6	4,9	30,7	41,3	16,9
4	15,5	21,1	16,5	79,0	7,2	17,9	13,9	15,8	4,7	31,0	43,5	18,4
1966 1	17,2	21,4	18,3	77,9	8,4	19,2	12,9	16,4	5,7	34,1	45,5	19,0
2	17,9	22,8	15,3	87,0	8,1	19,7	13,6	16,8	6,9	38,9	45,8	19,6
3	15,0	23,6	15,8	86,8	8,0	18,4	13,4	15,7	6,1	41,0	43,0	18,5
4	16,9	22,2	15,3	75,6	12,9	19,4	14,6	14,1	5,5	41,4	41,1	18,6
1967 1												
2												
3												
4												
	B) Einfuhr aus dritten Ländern Importations en provenance des pays tiers Importazioni dai paesi terzi Invoer uit derde landen						E) Ausfuhr nach dritten Ländern Exportations vers les pays tiers Esportazioni verso i paesi terzi Uitvoer naar derde landen					
1965	3,9	0,7	5,5	4,5	1,3	2,9	16,0	20,6	13,7	42,8	39,7	21,6
1966	4,2	0,9	6,5	4,9	1,6	3,3	15,3	19,0	9,8	33,3	32,2	18,8
1965 1	3,4	0,6	6,5	4,1	0,7	2,7	13,2	18,5	14,1	37,9	39,3	19,8
2	3,8	0,9	5,6	5,3	1,3	3,0	15,3	22,3	16,8	45,6	39,1	22,4
3	4,1	0,5	4,7	4,8	1,8	3,1	17,5	22,1	13,9	44,6	43,7	23,2
4	4,3	0,6	5,1	3,9	1,3	3,0	18,0	19,8	10,0	43,2	37,5	21,3
1966 1	4,3	0,8	6,2	3,7	1,5	3,2	12,9	18,0	9,4	36,4	31,6	17,7
2	4,1	0,9	6,6	5,2	1,3	3,3	14,4	18,9	9,8	32,0	29,0	17,8
3	3,9	0,8	6,5	5,5	1,7	3,3	16,1	19,6	9,1	30,4	35,6	19,4
4	4,5	1,1	6,6	5,3	1,8	3,6	18,2	19,7	10,7	34,1	32,2	20,4
1967 1												
2												
3												
4												
	C) Ingesamt · Total · Totale · Totaal (A + B)						F) Ingesamt · Total · Totale · Totaal (D + E)					
1965	19,8	20,6	18,8	86,0	7,9	20,2	27,7	36,8	19,1	72,4	80,2	38,9
1966	20,9	23,3	22,5	86,7	11,0	22,5	28,9	34,8	15,8	72,1	76,1	37,7
1965 1	18,9	20,1	19,4	97,8	7,4	19,9	24,8	34,3	20,6	68,4	78,5	37,0
2	20,8	19,3	16,1	78,5	7,7	19,6	25,8	38,9	22,7	71,7	78,0	39,0
3	19,8	21,4	18,1	85,3	8,3	20,3	28,5	38,7	18,7	75,1	85,0	40,1
4	19,7	21,7	21,5	82,9	8,5	20,9	31,9	35,6	14,7	74,4	81,0	39,8
1966 1	21,5	22,1	24,5	81,6	9,9	22,5	25,8	34,4	15,1	70,5	77,1	36,7
2	21,9	23,7	21,8	92,2	9,4	23,0	27,9	35,7	16,7	70,9	74,9	37,4
3	18,8	24,4	22,3	92,2	9,7	21,8	29,5	35,3	15,2	71,5	78,7	37,9
4	21,4	23,3	21,9	80,9	14,8	23,0	32,8	33,8	16,3	75,5	73,3	38,9
1967 1												
2												
3												
4												

Evolution, pour l'ensemble de la Communauté, de la répartition par pays ou zones géographiques (en % du total) des échanges extérieurs de produits finis et finals (coils exclus), avec les pays tiers

Entwicklung des Anteils der Länder oder Ländergruppen am Außenhandel der Gemeinschaft mit Walzstahlfertig- und weiterverarbeiteten Walzstahlfertigerzeugnissen (ausschl. Coils) (in % des Außenhandels mit dritten Ländern)

88

Evoluzione, per l'insieme della Comunità, della ripartizione per paese o zona geografica (in % del totale) degli scambi di prodotti finiti e finali (esclusi i coils), con i paesi terzi

Verloop van het aandeel per land resp. landengroep aan het ruilverkeer van de landen van de Gemeenschap met derde landen in eindprodukten en verder bewerkte produkten (uitgezonderd van coils), in % van het totale ruilverkeer

1000 t — %

Länder · Pays · Paesi · Landen	1965 I-III	1965 I-VI	1965 I-IX	1965	1966 I-III	1966 I-VI	1966 I-IX	1966	1967 I-III	1967 I-VI	1967 I-IX	1967
A) Einfuhr · Importations · Importazioni · Invoer												
Großbritannien · Royaume-Uni	21,7	22,1	20,3	18,9	16,4	16,8	16,4	17,4				
Schweden · Suède	20,2	22,0	22,2	21,9	16,0	16,7	18,1	18,3				
Österreich · Autriche	18,6	16,6	17,4	19,2	21,2	17,5	16,9	16,3				
Osteuropa · Europe Orientale	11,0	11,0	11,3	12,6	16,3	15,9	17,0	18,0				
USA	5,0	6,5	6,3	5,9	5,2	5,6	5,6	5,2				
Japan · Japon	5,9	3,9	4,6	4,2	6,0	8,1	6,9	6,5				
Sonstige Länder · Autres pays	17,6	17,9	17,9	(a) 17,3	(b) 18,9	(c) 19,4	(d) 19,1	(e) 18,3				
Insgesamt · Total	%	100,0	100,0	100,0	100,0	100,0	100,0	100,0				
	1000 t	216	460	702	946	295	622	915	1 212			

B) Ausfuhr · Exportations · Esportazioni · Uitvoer												
Europa												
Insgesamt · Total												
Großbritannien												
Royaume-Uni												
Schweden · Suède												
Finn. - Norw. - Dän.												
Finl. - Norv. - Dan.												
Schweiz · Suisse												
Portugal												
Spanien · Espagne												
Griechenland · Grèce												
Türkei · Turquie												
Sonstige · Autres												
Zusammen · Total												
dar. EFTA · dont AELE												
Osteuropa · Europe Orientale												
Amerika												
Insgesamt · Total												
Nordamerika · Amérique du Nord												
darunter USA · dont USA												
Mittelamerika · Amérique Centrale												
Südamerika · Amérique du Sud												
dar. Kolumbien · Colombie												
Venezuela · Vénézuéla												
dont Brasilien · Brésil												
Argentinien · Argentine												
Afrika · Afrique												
Asien												
Insgesamt · Total												
Mittlerer Osten · Moyen-Orient												
dar. Iran												
dont Israel · Israël												
Übriges Asien · Reste de l'Asie												
dar. Indien · Indes												
Pakistan												
China · Chine												
Ozeanien · Océanie												
Übrige · Divers												
Insgesamt · Total												
%												
1000 t												
2 980 6 220 9 309 12 351 2 559 5 136 7 791 10 658												

Fin.-Nor.Dan. ; (a) 8,2 %, (b) 7,5 %, (c) 6,7 %, (d) 6,4 %, (e) 6,7 %

Importations (a) et exportations (b) d'aciers fins au carbone et d'aciers alliés du traité par pays ou zones géographiques

Importazioni (a) ed esportazioni (b) di acciai fini al carbonio e acciai legati del trattato per paesi o zone geografiche

Einfuhr (a) und Ausfuhr (b) von Qualitätskohlenstoffstahl und Legiertem Stahl (Vertragserzeugnisse) nach Ländern oder Ländergruppen

Invoer (a) en uitvoer (b) van koolstofstaal en gelegerd staal van verdrag per land of landengroep

1000 t

Länder Pays Paesi Landen	Qualitätskohlenstoffstahl Aciers fins au carbone Acciai fini al carbonio Koolstofstaal										Legierter Stahl Aciers alliés Acciai legati Gelegerd staal													
	Deutschland (BR)		France		Italia		Niederland		UEBL BLEU		EGKS CECA		Deutschland (BR)		France		Italia		Niederland		UEBL BLEU		EGKS CECA	
	1965	1966	1965	1966	1965	1966	1965	1966	1965	1966	1965	1966	1965	1966	1965	1966	1965	1966	1965	1966	1965	1966	1965	1966
<b>Einfuhr — Importations — Importazioni — Invoer</b>																								
Deutschland (BR)	X	X	16	19	3	5	3	3	18	19	41	46	X	X	107	123	20	39	18	21	22	165	205	
France	5	2	X	X	2	2	0	0	4	7	11	11	61	51	X	X	30	51	2	3	11	11	104	
Italia	1	0	0	2	X	X	0	0	0	0	2	2	14	13	4	15	X	X	1	2	2	2	32	
Niederland	5	6	0	0	0	0	X	X	12	14	18	21	2	4	1	1	0	0	X	X	1	1	4	
UEBL · BLEU	7	3	2	1	0	1	0	0	X	X	9	5	13	5	35	33	4	4	2	1	X	X	54	
EGKS · CECA	18	12	19	23	5	7	3	3	35	40	81	86	90	73	147	172	54	95	22	26	34	36	402	
Europa insgesamt · Europe total	21	20	6	6	7	9	0	0	16	12	50	48	51	51	16	14	15	34	7	7	4	5	94	
Großbritannien · Royaume-Uni	2	1	0	0	0	0	0	0	3	2	6	4	5	4	3	2	6	16	2	1	1	1	17	
Schweden · Suède	17	17	5	5	5	5	0	0	13	10	39	38	25	21	10	8	3	6	3	3	2	2	41	
Österreich · Autriche	1	1	0	0	2	4	0	0	0	0	4	5	15	12	2	2	6	10	1	3	1	1	23	
Sonstiges Westeuropa Autres d'Europe Occid.	1	1	0	0	0	0	0	0	0	0	1	1	7	13	1	1	0	1	0	0	0	0	9	
Westeuropa insgesamt Total Europe Occidentale	21	20	6	6	7	9	0	0	16	12	50	47	51	51	16	14	15	34	6	7	4	4	93	
darunter EFTA · dont AELE	21	20	5	6	7	9	0	0	16	12	50	47	49	41	15	13	15	33	6	7	4	4	89	
Osteuropa insgesamt Total Europe Orientale	0	0	—	0	—	0	0	0	—	—	0	0	0	0	0	0	0	0	0	0	0	0	1	
darunter UdSSR · dont URSS	—	—	—	—	—	—	—	—	—	—	—	—	—	—	—	—	—	—	—	—	—	—	0	
Amerika insg. · Amérique total	1	0	4	3	0	1	1	1	2	1	8	7	6	2	2	2	6	4	1	1	21	16	36	
darunter USA	1	0	4	3	0	0	1	1	2	1	8	7	6	2	2	2	6	4	1	1	21	16	36	
darunter Kanada · Canada	—	—	—	—	—	—	—	—	—	—	—	—	—	—	—	—	—	—	—	—	—	—	0	
Afrika · Afrique	—	—	—	—	—	—	—	—	—	—	—	—	—	—	—	—	—	—	—	—	—	—	0	
Asien insgesamt · Asie total	0	0	0	—	0	0	0	—	—	—	—	—	—	—	—	—	—	—	—	—	—	—	0	
darunter Japan · dont Japon	0	0	0	—	0	0	0	—	—	—	—	—	—	—	—	—	—	—	—	—	—	—	0	
Ozeanien · Océanie	—	—	—	—	—	—	—	—	—	—	—	—	—	—	—	—	—	—	—	—	—	—	0	
Übrige · Divers	—	—	—	—	—	—	—	—	—	—	—	—	—	—	—	—	—	—	—	—	—	—	0	
Dritte Länder zusammen Total pays tiers	22	20	10	9	7	10	2	1	18	14	58	55	71	62	25	19	21	38	10	10	25	21	153	
Insgesamt · Total général	40	33	28	32	13	18	4	3	53	54	138	140	161	135	172	191	75	133	33	36	60	57	501	
<b>Ausfuhr — Exportations — Esportazioni — Uitvoer</b>																								
Deutschland (BR)	X	X	0	2	9	5	5	7	5	3	19	16	X	X	66	55	17	15	4	1	15	7	103	
France	10	16	X	X	2	0	—	0	1	0	13	17	118	128	X	X	5	16	1	1	56	61	179	
Italia	4	4	1	1	X	X	—	1	—	0	5	6	25	43	40	60	X	X	0	0	8	6	73	
Niederland	6	4	0	—	0	0	X	0	0	0	6	4	19	21	3	3	1	1	X	X	2	4	25	
UEBL · BLEU	7	9	2	2	0	0	13	14	X	X	21	24	22	27	10	10	2	2	1	2	X	X	34	
EGKS · CECA	27	33	3	4	10	5	18	21	6	3	64	67	183	219	118	129	26	34	6	7	82	77	414	
Europa insgesamt · Europe total	18	6	4	4	17	22	5	10	0	0	44	42	59	70	54	58	32	34	1	0	27	26	173	
Großbritannien · Royaume-Uni	0	0	0	0	0	0	0	0	0	0	0	0	1	2	5	4	0	0	0	0	1	1	7	
Finn. - Norw. - Dän.	0	0	0	0	0	1	0	2	—	—	2	2	8	7	7	6	1	0	0	0	3	3	19	
Finl. - Norv. - Dan.	0	0	0	0	0	1	0	2	—	—	2	2	8	7	7	6	1	0	0	0	3	3	19	
Schweiz · Suisse	1	2	1	0	3	3	0	2	—	—	5	7	23	23	11	10	7	6	0	0	4	3	45	
Sonstiges Westeuropa Autres d'Europe Occidentale (1)	17	4	3	3	1	1	4	6	0	—	25	14	21	33	14	13	8	14	1	0	8	11	52	
Westeuropa insgesamt Total Europe Occidentale	18	5	4	4	5	4	5	10	0	0	32	23	53	65	36	32	16	20	1	0	16	18	122	
darunter EFTA · dont AELE	4	3	1	1	4	3	5	9	0	0	14	16	41	42	23	20	9	9	1	0	11	12	84	
Osteuropa insgesamt Total Europe Orientale	0	0	0	0	12	18	—	0	0	0	12	18	6	5	17	25	16	14	—	0	11	7	51	
darunter UdSSR · dont URSS	—	—	—	—	—	—	—	—	—	—	—	—	—	—	—	—	—	—	—	—	—	—	0	
Amerika insg. · Amérique total	7	2	1	0	0	0	0	0	0	0	8	3	18	17	21	21	2	4	0	0	3	3	44	
Nordamerika · Amérique du Nord	4	0	0	0	—	—	—	—	—	—	0	4	0	5	4	10	10	0	2	0	0	0	15	
Mittelamerika · Amérique Centrale	0	0	0	0	0	—	—	—	—	—	0	1	1	1	0	1	0	0	0	0	0	1	4	
Südamerika · Amérique du Sud	3	2	0	0	0	0	0	0	0	0	3	2	12	12	11	10	2	2	0	0	2	2	26	
darunter Brasilien · Brésil	0	0	0	—	—	—	—	—	—	—	0	0	2	4	2	3	0	0	0	0	0	1	4	
darunter Argentinien · Argentine	0	0	0	0	0	0	—	—	—	—	1	0	8	5	8	6	2	1	—	0	1	1	19	
Afrika · Afrique	1	1	1	0	0	0	—	—	—	—	0	0	1	2	4	4	0	0	0	0	1	0	6	
Asien insgesamt · Asie total	4	3	0	1	0	0	0	0	1	0	6	5	17	20	8	9	4	7	0	0	3	2	33	
Mittlerer Osten · Moyen-Orient	1	1	0	0	0	0	—	—	—	—	1	1	1	1	1	1	0	0	0	0	1	0	3	
Übriges Asien · Reste de l'Asie	4	2	0	1	0	0	0	0	1	0	6	4	17	18	7	8	4	6	0	0	2	1	30	
darunter Indien · Indes	3	1	0	—	—	—	—	—	—	—	3	2	15	15	1	3	0	4	1	0	2	1	18	
darunter China · Chine	—	—	—	—	—	—	—	—	—	—	0	0	1	2	6	4	4	4	—	—	—	—	11	
Ozeanien · Océanie	0	0	0	0	—	—	—	—	—	—	0	0	0	0	0	0	0	0	0	0	—	—	0	
Übrige · Divers	—	—	—	—	—	—	—	—	—	—	—	—	—	—	—	—	—	—	—	—	—	—	0	
Dritte Länder zusammen Total pays tiers	30	13	6	6	17	23	5	10	2	0	60	52	96	109	87	93	39	45	1	1	34	31	257	
Insgesamt · Total général	57	46	9	10	27	28	23	32	8	3	124	119	279	328	204	221	65	79	7	8	116	108	671	

(a) Einfuhr aus dritten Ländern und Bezüge aus anderen Ländern der Gemeinschaft

(b) Ausfuhr nach dritten Ländern und Lieferungen nach anderen Ländern der Gemeinschaft

(1) Spanien · Espagne

(a) Importations des pays tiers et réceptions des pays de la Communauté

(b) Exportations vers les pays tiers et livraisons aux autres pays de la Communauté

(a) Importazioni dai paesi terzi e arrivi dai paesi della Comunità

(b) Esportazioni verso i paesi terzi e consegne ai paesi della Comunità

(a) Invoer uit derde landen en aanvoer uit andere landen van de Gemeenschap

(b) Uitvoer naar derde landen en leveringen aan andere landen van de Gemeenschap

12 0 3 3 0 0 0 0 ~ 15 3 5 13 7 8 3 5 0 0 3 3 18 29

**Teil I: Eisenschaffende Industrie**

**1<sup>ère</sup> Partie: Sidérurgie proprement dite**

**1<sup>a</sup> Parte: Siderurgia propriamente detta**

**1<sup>e</sup> Deel: IJzer- en staalproducerende industrie**

**VI**

**Versorgung und Verbrauch  
an Rohstoffen und Energie**

**Approvvigionamento e consumo  
di materie prime e di energia**

**Approvisionnement et consommation  
de matières premières et d'énergie**

**Voorziening met/en verbruik  
van grondstoffen en energie**

1000 t

Zeit Période Periodo Tijdvak	Deutschland (BR)	France	Italia	Nederland	UEBL · BLEU		EGKS CECA
					Belgique België	Luxembourg	
A. Sinter und Briketts · Agglomérés et briquettes · Agglomerati e mattonelle · Gesinterde ertsen en brikette							
1965	29 912	18 531	5 407	3 152	7 214	4 749	68 966
1966	29 081	19 436	7 136	3 025	7 089	4 730	70 496
1964 1	6 679	4 374	591	736	1 540	1 123	15 043
2	7 051	4 378	594	667	1 682	1 241	15 613
2	7 400	4 008	612	655	1 597	1 219	15 492
4	7 576	4 681	811	729	1 767	1 194	16 757
1965 1	7 500	4 509	1 075	799	1 798	1 181	16 861
2	7 401	4 696	1 264	791	1 833	1 211	17 196
3	7 643	4 364	1 492	805	1 723	1 168	17 194
4	7 368	4 963	1 576	818	1 861	1 189	17 775
1966 1	7 528	4 894	1 521	751	1 767	1 198	17 659
2	7 330	4 961	1 784	768	1 743	1 164	17 750
3	7 427	4 294	1 970	739	1 663	1 186	17 280
4	6 796	5 286	1 861	767	1 916	1 182	17 808
1967 1	7 369			801	1 847		

(a) Y compris briquettes d'agglomérés  
Incluse mattonelle(a) Einschl. Briketts  
Met inbegrip briketten



Zeit Periode Périodo Tijdvak	Deutschland (BR)	France	Italia	Nederland	UEBL · BLEU		EGKS CECA
					Belgique België	Luxembourg	

A. Verbrauch an Eisenerzsinter · Consommation d'agglomérés  
Consumo di agglomerati · Verbruik van gesinterde ertsen

1965	29 908	18 337	5 316	3 171	7 191	4 723	68 646
1966	29 103	19 400	7 121	2 996	7 096	4 743	70 459
1965 1	7 539	4 444	1 041	790	1 791	1 174	16 779
2	7 381	4 665	1 246	783	1 832	1 193	17 100
3	7 635	4 315	1 472	784	1 702	1 176	17 084
4	7 352	4 913	1 558	814	1 867	1 180	17 684
1966 1	7 538	4 894	1 517	748	1 767	1 200	17 664
2	7 345	4 991	1 720	759	1 748	1 171	17 733
3	7 410	4 286	1 266	737	1 655	1 184	17 239
4	6 810	5 229	1 918	752	1 926	1 188	17 823
1967 1	7 398			784	1 841		

Einsatz in kg pro Tonne erzeugten Roheisens · Enfournement en kg par tonne de fonte produite  
Infornamento in kg per tonnellata di ghisa prodotta · Verbruik in kg per ton geproduceerd ruwijzer

1965	1 108	1 163	966	1 341	852	1 139	1 086
1966	1 145	1 245	1 135	1 356	855	1 198	1 141
1965 1	1 082	1 093	897	1 355	862	1 120	1 055
2	1 091	1 142	951	1 305	876	1 141	1 076
3	1 115	1 210	1 017	1 292	826	1 145	1 098
4	1 147	1 213	985	1 418	853	1 152	1 116
1966 1	1 161	1 213	997	1 467	842	1 199	1 126
2	1 125	1 260	1 108	1 518	837	1 167	1 133
3	1 139	1 242	1 209	1 280	853	1 227	1 144
4	1 158	1 264	1 219	1 207	906	1 200	1 164
1967 1	1 149			1 210	841		

(a) Agglomérés produits dans les usines sidérurgiques  
Agglomerati prodotti nelle imprese siderurgiche  
(b) Et fours électriques à fonte  
E forni elettrici per ghisa

(a) Der Eisen- und Stahlindustrie  
Door de ijzer- en staalindustrie  
(b) Einschließlich Elektro-Roheisenöfen  
Met inbegrip van de elektrische ruwijzerovens

## Consommation de minerai de fer (a) par service

## Consumo di minerale di ferro (a), per reparto

1000 t

Zeit Période Periodo Tijdvak	Deutschland (BR)	France	Italia	Nederland	UEBL · BLEU		EGKS · CECA	
					Belgique België	Luxembourg	1—6	Fe
					5	6	7	8
1	2	3	4	5	6	7	8	
A. Eisenerzverbrauch in den Hüttensinteranlagen (d) · Consommation de minerai de fer dans les installations d'agglomération (d)								
A. Consumo di minerale di ferro negli impianti di agglomerazione (d) · Verbruik van ijzererts in de sinterinstallaties van de ijzer- en staalindustrie (d)								
1965	26 518	22 506	4 881	2 926	7 194	5 494	69 519	29 980
1966	25 503	23 484	6 481	2 733	7 081	5 722	71 006	31 439
1964								
1	5 816	5 220	456	698	1 504	1 323	15 019	6 111
2	6 257	5 248	425	613	1 671	1 420	15 362	6 441
3	6 404	4 780	484	605	1 589	1 365	15 226	7 377
4	6 601	5 532	776	678	1 808	1 380	16 775	7 018
1965								
1	6 625	5 471	984	719	1 836	1 386	17 021	7 209
2	6 514	5 735	1 097	727	1 835	1 391	17 299	7 419
3	6 828	5 223	1 353	725	1 711	1 324	17 168	7 507
4	6 651	6 075	1 447	755	1 868	1 394	18 190	7 595
1966								
1	6 728	5 974	1 455	685	1 772	1 459	18 073	7 862
2	6 403	6 017	1 596	704	1 724	1 405	17 850	7 840
3	6 505	5 176	1 749	664	1 656	1 422	17 172	7 733
4	5 867	6 317	1 681	680	1 929	1 435	17 910	7 992
1967								
1	6 477			724	1 862	1 411		

## B. Eisenerzverbrauch in den Hochöfen (c) (d) · Consommation de minerai de fer dans les hauts fourneaux (c) (d)

## B. Consumo di minerale di ferro negli alti forni (c) (d) · Verbruik van ijzererts in de hoogovens (c) (d)

1965	14 484	19 381	3 216	608	8 684	8 179	54 551	21 954
1966	12 145	16 969	2 749	490	8 169	7 632	48 154	19 579
1964								
1	4 029	5 185	779	78	2 431	1 875	14 377	5 586
2	4 001	5 402	661	75	2 293	1 975	14 409	5 625
3	4 394	4 912	753	71	2 226	2 043	14 400	5 867
4	4 186	5 776	835	97	2 468	2 152	15 514	6 068
1965								
1	4 011	5 463	828	147	2 166	2 063	14 678	5 861
2	3 731	5 024	805	176	2 130	2 024	13 890	5 598
3	3 604	4 192	767	187	2 151	2 055	12 956	5 240
4	3 138	4 703	883	97	2 236	2 036	13 027	5 255
1966								
1	3 029	4 646	794	62	2 142	1 959	12 632	5 099
2	3 237	4 203	714	25	2 144	1 983	12 305	5 054
3	3 162	2 802	599	168	1 946	1 831	11 507	4 705
4	2 718	4 318	642	236	1 938	1 850	11 702	4 721
1967								
1	3 039			235	2 180	1 860		

(a) Y compris les minerais agglomérés dans les mines

(b) Partiellement estimé

(c) Y compris fours électriques à fonte

(d) Y compris les minerais consommés sous forme de mélanges homogénéisés des installations de Bedding

(a) Ivi compresi i minerali agglomerati nelle miniere

(b) Valutazione in parte

(c) Ivi compresi forni elettrici da ghisa

(d) Ivi compresi i minerali consumati sotto forma di miscele omogeneizzate nelle installazioni Bedding

Verbrauch an Eisenerz (a) nach Anlagen

Verbruik van ijzererts (a) per installatie

91

1000 t

Deutschland (BR)	France	Italia	Nederland	UEBL · BLEU		EGKS · CECA		Zeit Période Periodo Tijdvak
				Belgique België	Luxembourg	9-14	Fe (b)	
9	10	11	12	14	15	15	16	

C. Eisenerzverbrauch in den Stahlwerken · Consommation de minéral de fer dans les aciéries  
C. Consumo di minerale di ferro nelle acciaierie · Verbruik van ijzererts in de staalfabrieken

975	210	193	17	58	11	1 464	876	1965
793	213	196	17	60	12	1 291	787	1966
225	42	61	3	9	4	346	206	1 1964
255	50	34	4	11	3	357	213	2
274	45	32	4	14	4	374	225	3
255	51	49	4	17	3	380	229	4
273	52	49	5	15	3	397	234	1 1965
248	49	49	4	14	3	369	220	2
243	45	54	4	13	3	362	217	3
211	63	59	4	15	3	355	212	4
212	55	58	4	21	3	353	214	1 1966
217	49	39	5	14	3	327	197	2
199	50	51	4	12	3	319	198	3
165	58	48	3	13	3	290	178	4
178			5	14	3			1 1967

D. Eisenerzverbrauch insgesamt (d) · Consommation totale de minéral de fer (d)  
D. Consumo totale di minerale di ferro (d) · Verbruik van ijzererts in totaal (d)

41 977	42 096	8 290	3 551	15 936	13 684	125 534	52 810	1965
38 141	40 665	9 426	3 240	15 311	13 366	120 451	51 805	1966
10 800	10 447	1 296	770	3 944	3 202	29 748	11 903	1 1964
10 513	10 700	1 120	692	3 875	3 398	30 298	12 279	2
11 073	9 737	1 269	680	6 829	3 412	30 000	12 369	3
11 040	11 359	1 660	779	4 293	3 535	32 666	13 315	4
10 909	10 986	1 861	871	4 017	3 452	32 096	13 303	1 1965
10 493	10 808	1 951	907	3 980	3 418	31 558	13 287	2
10 675	9 460	2 181	916	3 875	3 382	30 490	12 965	3
10 000	10 841	2 389	856	4 119	3 433	31 572	13 062	4
9 969	10 675	2 307	751	3 927	3 421	31 058	13 175	1 1966
9 857	10 269	2 349	734	3 882	3 392	30 182	13 091	2
9 866	9 028	2 399	836	3 614	3 256	28 998	12 626	3
8 750	10 693	2 372	919	3 875	3 298	29 905	12 891	4
9 694			964	4 056	3 724			1 1967

(a) Einschließlich Eisenerzsinter der Gruben

(b) Teilweise geschätzt

(c) Einschließlich Elektro-Rohisenöfen

(d) Einschl. der Erze, die in Form von homogenen Mischungen der Bedding-Anlagen verbraucht werden

(a) Met inbegrip van bij de mijnen gesinterde ertsen

(b) Gedeeltelijke raming

(c) Met inbegrip van elektrische ruwijzerovens

(d) Met inbegrip van de ertsen welke werden verbruikt in de vorm van homogene ertsmengsels afkomstig van Bedding-installaties

## Consommation de minerai de manganèse, par service

## Consumo di minerale di manganese, per reparto

1000 t

Zeit Période Periodo Tijdvak	Deutschland (BR)	France	Italia	Nederland	UEBL · BLEU		EGKS CECA
					Belgique België	Luxembourg	
	1	2	3	4	5	6	7
<b>A. Manganerzverbrauch in den Hüttensinteranlagen</b>							
<b>A. Consommation de minerai de manganèse dans les installations d'agglomération</b>							
<b>A. Consumo di minerale di manganese negli impianti di agglomerazione</b>							
<b>A. Verbruik van mangaanerts in de sinterinstallaties van de ijzer- en staalindustrie</b>							
1965	69	63	27	—	—	—	157
1966	85	54	36	—	—	—	175
1964 1	19	13	1	—	—	—	32
2	27	5	3	—	—	—	35
3	21	13	2	—	—	—	37
4	16	16	3	—	—	—	35
1965 1	6	15	7	—	—	—	28
2	18	17	8	—	—	—	43
3	19	15	5	—	—	—	39
4	24	16	5	—	—	—	45
1966 1	16	17	0	—	—	—	33
2	19	11	15	—	—	—	44
3	30	10	12	—	—	—	52
4	20	17	9	—	—	—	45
1967 1	17	—	—	—	—	—	—

**B. Manganerzverbrauch in den Hochöfen (a)****B. Consommation de minerai de manganèse dans les hauts fourneaux (a)****B. Consumo di minerale di manganese negli alti forni (a)****B. Verbruik van mangaanerts in de hoogovens (a)**

1965	603	677	44	6	199	37	1 565
1966	595	605	—	6	230	33	1 523
1964 1	111	139	17	3	53	7	330
2	149	160	15	1	80	12	401
3	139	150	14	4	59	12	377
4	158	181	14	4	58	12	433
1965 1	130	165	12	3	54	11	375
2	174	193	9	2	55	10	443
3	143	155	14	1	50	8	372
4	155	163	7	1	39	8	373
1966 1	160	177	8	1	55	9	410
2	122	127	8	1	55	11	323
3	168	138	18	2	54	8	387
4	145	163	21	3	66	5	403
1967 1	173	—	—	2	55	5	—

(a) Y compris fours électriques à fonte

(a) Inclusi forni elettrici per ghisa

Verbrauch an Manganerz nach Anlagen

Verbruik van mangaanerts per installatie

92

1000 t

Deutschland (BR)	France	Italia	Nederland	UEBL · BLEU		EGKS CECA	Zeit Période Periodo Tijdvak
				Belgique België	Luxembourg		
8	9	10	11	12	13	14	

C. Manganerzverbrauch in den Stahlwerken  
 C. Consommation de minerai de manganèse dans les aciéries  
 C. Consumo di minerale di manganese nelle acciaierie  
 C. Verbruik van mangaanerts in de staalfabrieken

3	0	1	4	1	—	9	1965
4	0	1	6	1	—	11	1966
1	0	0	1	1	—	3	1 1964
1	0	0	1	1	—	3	2
1	0	0	1	0	—	3	3
0	0	0	1	0	—	3	4
1	0	0	1	0	—	3	1 1965
1	0	0	1	0	—	2	2
1	0	0	1	0	—	2	3
1	0	0	1	0	—	2	4
1	0	0	2	0	—	3	1 1966
1	0	0	1	0	—	3	2
1	0	0	1	0	—	2	3
1	0	0	1	0	—	2	4
1			1	0	—		1 1967

D. Manganerzverbrauch insgesamt  
 D. Consommation totale de minerai de manganèse  
 D. Consumo totale di minerale di manganese  
 D. Verbruik van mangaanerts in totaal

675	740	72	10	200	37	1 731	1965
684	659	92	12	231	33	1 710	1966
131	152	18	4	54	7	366	1 1964
177	165	18	3	65	11	436	2
161	164	16	4	59	12	417	3
174	197	24	5	58	12	470	4
137	180	29	4	54	11	406	1 1965
193	210	17	3	55	10	488	2
163	170	19	2	50	8	413	3
180	179	12	2	39	8	420	4
177	194	8	3	55	9	446	1 1966
142	138	23	2	55	11	370	2
199	148	30	3	54	8	441	3
166	180	30	4	66	5	451	4
191			3	55	5		1 1967

(a) Einschließlich Elektro-Roheisenöfen

(a) Met inbegrip van de elektrische ruwijzerovens

1000 t

Zeit Période Periodo Tijdvak	Deutschland (BR)	France	Italia	Nederland	UEBL · BLEU		EGKS CECA
					Belgique België	Luxembourg	
Sinteranlagen · Installations d'agglomération · Impianti di agglomerazione · Sinterinstallaties							
1965	3 461	32	265	—	72	—	3 830
1966	3 603	38	202	—	78	—	3 921
1964 1	877	17	42	—	12	—	948
2	853	16	61	—	10	—	939
3	906	10	43	—	14	—	974
4	961	14	16	—	18	—	1 009
1965 1	914	11	41	—	18	—	984
2	882	6	62	—	18	—	969
3	856	7	98	—	18	—	979
4	809	8	64	—	18	—	899
1966 1	890	14	39	—	18	—	961
2	935	10	41	—	20	—	1 007
3	888	6	55	—	20	—	969
4	889	8	67	—	20	—	984
1967 1	963	—	—	—	19	—	—
Hochöfen · Hauts fourneaux · Alti forni · Hoogovens							
1965	81	—	0	—	—	—	81
1966	88	0	24	—	—	—	112
1964 1	18	—	—	—	—	—	18
2	23	—	—	—	—	—	23
3	24	—	—	—	0	—	24
4	19	—	—	—	—	—	19
1965 1	24	—	0	—	—	—	24
2	19	—	—	—	—	—	19
3	18	—	0	—	—	—	18
4	19	—	—	—	—	—	19
1966 1	23	—	8	—	—	—	31
2	27	—	6	—	—	—	33
3	15	0	4	—	—	—	19
4	24	—	6	—	—	—	30
1967 1	15	—	—	—	—	—	—

Zeit Période Periodo Tijdvak	Stahlwerke · Aciéries Acciaierie · Staalfabrieken					Hochöfen (a) Hauts fourneaux (a) Alti forni (a) Hoogovens (a)	Unabh. Stahl- gießereien Fonderies d'acier indép. Fonderie di acciaio indep. Onafhanke- lijke staal- gieterijen	Walzwerke · Laminatoi · Walsenrijen		Insgesamt Total Totale Totaal
	Thomasstahl	S.M.-Stahl	Elektrostahl	Sonst. Stahl	Insgesamt			Schweiß- eisenpakete	Verbrauch zum Weiter- auswalzen	
	Acier Thomas	Acier Martin	Acier électrique	Autr. aciers	Total			Fer au paquet	Prod. usagés relaminés	
	Acciaio Thomas	Acciaio Martin	Acciaio elettrico	Altri acciai	Totale			Ferro a pachetto	Prodotti usati per rilaminazione	
1	2	3	4	5	6	7	8	9	10	

Schrott (b) · Ferraille (b) · Rottame (b) · Schroot (b)

1965	3 248	17 799	9 545	3 799	34 391	1 505	763	8	217	36 884
1966	3 204	16 414	9 907	4 545	34 071	1 341	720	7	193	35 331
1964 1	859	4 748	2 227	467	8 301	461	195	4	61	9 022
2	860	4 666	2 249	536	8 310	521	195	3	61	9 090
3	820	4 618	2 070	577	8 085	456	168	2	53	8 771
4	861	4 806	2 298	710	8 675	504	200	2	64	9 446
1965 1	834	4 702	2 340	876	8 758	428	204	2	58	9 452
2	825	4 596	2 424	921	8 766	398	197	2	57	9 420
3	758	4 240	2 299	963	8 260	347	171	2	49	8 829
4	829	4 251	2 498	1 034	8 614	330	191	2	56	9 193
1966 1	835	4 307	2 483	1 107	8 731	343	194	2	52	9 322
2	813	4 312	2 491	1 132	8 749	359	180	2	54	9 344
3	761	3 940	2 358	1 138	8 197	329	165	2	39	8 732
4	795	3 855	2 575	1 168	8 393	307	182	1	48	8 930
1967 1										

Roheisen · Fonte · Ghisa · Ruwijzer

1965	33 040	10 644	349	14 762	58 795		17			58 812
1966	30 767	9 453	359	17 610	58 190		15			58 205
1964 1	8 917	2 562	93	2 016	13 589		5			13 593
2	9 205	2 539	77	2 047	14 030		6			14 036
3	8 906	2 713	74	2 366	14 058		5			14 063
4	9 110	2 784	79	2 863	14 836		6			14 842
1965 1	8 561	2 777	97	3 392	14 827		5			14 832
2	8 405	2 697	85	3 477	14 664		4			14 668
3	7 945	2 584	80	3 838	14 447		3			14 450
4	8 129	2 566	88	4 054	14 837		4			14 841
1966 1	7 975	2 476	93	4 243	14 787		4			14 791
2	7 898	2 405	92	4 392	14 788		5			14 793
3	7 321	2 375	85	4 536	14 317		3			14 320
4	7 573	2 249	89	4 434	14 350		3			14 353
1967 1										

Spiegeleisen und Hochofen-Ferromangan · Spiegel et ferro-manganèse  
Ghisa specular e ferro-manganese · Spiegelijzer en hoogoven-ferromangaan

1965	366	189	58	90	703		18			721
1966	328	173	58	101	659		16			675
1964 1	97	57	15	9	177		5			182
2	97	52	14	10	173		5			178
3	94	49	13	11	167		6			173
4	87	52	14	16	169		5			174
1965 1	94	51	14	20	179		5			184
2	97	49	14	21	181		4			185
3	89	44	14	23	170		4			174
4	86	45	15	26	172		5			177
1966 1	86	46	14	26	173		5			178
2	84	43	15	25	166		4			170
3	76	41	13	25	155		3			158
4	82	36	16	25	159		4			163
1967 1										

(a) Y compris fours électriques à fonte  
Compresi forni elettrici per ghisa  
(b) Y compris chutes propres des usines  
Compresi ricuperi interni

(a) Einschließlich Elektro-Roheisenöfen  
Met inbegrip van elektrische ruwijzerovens  
(b) Einschließlich Kreislaufmaterial  
Met inbegrip van omloopschroot

Consommation par pays, de ferrailles, et de fonte (a) par tonne d'acier produite et, pour l'ensemble de la Communauté, par procédés de fabrication

Consumo per paese di rottami di ferro e di ghisa (a) per tonnellata d'acciaio prodotta e secondo il processo di fabbricazione per l'insieme della Comunità

kg/t

Zeit Période Periodo Tijdvak	Stahlwerke — ohne unabhängige StahlgieBereien Aciéries — sans les fonderies d'acier indépendantes Acciaierie — senza le fonderie di acciaio indipendenti Staalfabrieken — onafhankelijke staalgietereien niet inbegrepen				Insgesamt Total Totale Totaal	Unabhängige StahlgieBereien Fonderies d'acier indépendantes Fonderie di acciaio indipendenti Onafhankelijke staalgietereien
	Thomas	S.M.-Stahl Martin Martinstaal	Elektrostahl Electrique Elettrico Elektrostaal	Sonstiger Autres Altri Andere		
	1	2	3	4	5	6
A) Schrott · Ferraille						
1965	101	662	980	230	403	1 026
1966	106	674	986	228	404	1 001
1963 1	91	697	973	228	416	1 033
2	94	696	976	232	418	1 037
3	95	679	979	228	406	1 019
4	101	688	978	224	415	1 050
1964 1	101	686	981	213	416	1 026
2	97	680	978	220	407	1 026
3	96	665	984	221	401	994
4	98	667	983	224	404	1 037
1965 1	101	665	970	231	406	1 030
2	101	669	984	236	409	1 021
3	98	656	986	225	397	1 018
4	103	660	990	228	401	1 044
1966 1	107	677	983	231	407	1 016
2	105	682	978	228	406	1 023
3	106	661	993	223	398	1 012
4	105	672	987	228	405	994
1967 1						
B) Roheisen (a) · Fonte (a)						
1965	1 039	403	42	900	698	47
1966	1 033	397	41	890	698	43
1963 1	1 069	364	47	909	691	44
2	1 062	365	47	894	686	42
3	1 057	383	49	899	700	45
4	1 052	374	49	904	690	55
1964 1	1 053	379	48	921	690	49
2	1 054	378	40	911	695	57
3	1 050	398	41	907	703	58
4	1 050	394	40	907	699	57
1965 1	1 045	400	46	899	696	53
2	1 040	399	40	895	693	47
3	1 042	406	40	904	703	42
4	1 029	405	41	901	699	49
1966 1	1 033	397	43	893	697	47
2	1 032	387	42	890	694	45
3	1 034	405	41	894	703	38
4	1 033	395	40	885	697	38
1967 1						

(a) Y compris Spiegel et ferro manganèse carburé — par t de production nette

(b) Y compris fonderies d'acier indépendantes.

(a) Ivi compresi: ghisa speculare, e ferro-manganese carburato — per tonnellata di produzione netta

(b) Ivi comprese: le fonderie di acciaio indipendenti



Schrott- und Roheisenverbrauch (a) je Tonne Rohstahl nach Ländern und für die Gemeinschaft insgesamt nach Erzeugungsverfahren

95

Verbruik van schroot en ruwijzer (a) per ton ruwstaal verdeeld naar productie-procédés per land en voor de Gemeenschap in totaal

kg/t

Alle Verfahren zusammen (b) · Ensemble des procédés (b) Tutti i processi di fabbricazione (b) · Alle procédés tezamen (b)							Zeit
EGKS CECA	Deutschland (BR)	France	Italia	Nederland	UEBL · BLEU		Période Periodo Tijdvak
					Belgique België	Luxembourg	
7	8	9	10	11	12	13	
A) Rottami · Schroot							
409	415	364	673	426	206	210	1965
409	418	366	627	470	204	213	1966
423	427	378	727	492	203	181	1 1963
424	434	371	713	473	200	178	2
412	420	359	731	463	191	183	3
421	432	365	751	452	201	184	4
422	436	371	755	419	204	178	1 1964
413	421	371	778	446	202	177	2
406	415	359	753	447	196	173	3
410	416	370	737	413	207	184	4
412	417	373	700	426	203	209	1 1965
415	417	373	696	422	214	207	2
402	410	356	662	419	198	209	3
406	418	354	644	442	206	213	4
412	425	373	640	464	201	217	1 1966
411	421	375	618	485	210	210	2
403	411	355	609	477	204	212	3
410	414	357	644	463	201	213	4
	418			460	212	218	1 1967
B) Ghisa (a) · Ruwijzer (a)							
692	674	740	434	679	915	912	1965
692	672	739	473	624	916	907	1966
684	668	733	386	620	935	928	1 1963
680	660	735	371	636	933	931	2
695	675	748	393	652	941	929	3
690	662	740	369	662	928	927	4
685	660	735	363	699	925	929	1 1964
689	668	734	339	671	926	932	2
698	676	745	366	669	932	938	3
693	672	736	378	706	920	928	4
690	672	733	413	686	919	911	1 1965
687	672	731	416	688	910	914	2
698	679	749	445	686	923	916	3
694	671	748	457	665	908	908	4
691	665	735	479	618	922	906	1 1966
688	668	726	479	621	913	909	2
698	681	753	492	632	915	907	3
	675	749	457	642	916	907	4
	674			645	906	903	1 1967

(a) Einschließlich Spiegeleisen und Hochofen-Ferromangan — je t Netto-  
erzeugung  
(b) Einschließlich unabhängige Stahlgießereien

(a) Met inbegrip van spiegelijzer en hoogoven-ferromangaan — per ton v.d.  
netto-staalproductie  
(b) Met inbegrip van de onafhankelijke staalgietereien

1000 t

Zeit Période Periodo Tijdvak	Deutschland (BR)	France	Italia	Nederland	UEBL · BLEU		EGKS CECA
					Belgique België	Luxembourg	
					1	2	
A) Schrottverbrauch in den Hochöfen (b) · A) Consommation de ferraille dans les hauts fourneaux (b) A) Consumo di rottame negli alti forni (b) · A) Verbruik van schroot in de hoogovens (b)							
1965	685	482	20	—	229	91	1 509
1966	641	433	31	—	177	59	1 341
1964 1	177	179	6	—	73	26	462
2	206	186	3	—	77	50	522
3	207	140	3	—	62	44	457
4	209	189	3	—	67	37	505
1965 1	195	142	6	—	55	30	429
2	184	135	5	—	52	22	399
3	160	105	4	—	59	21	348
4	147	99	4	—	64	17	331
1966 1	161	118	8	—	42	14	343
2	172	122	6	—	44	16	360
3	161	101	9	—	45	13	329
4	146	92	8	—	45	16	307
1967 1	138	103		—	42	17	
B) Schrottverbrauch in den Stahlwerken · B) Consommation de ferraille dans les aciéries B) Consumo di rottame nelle acciaierie · B) Verbruik van schroot in de staalfabrieken							
1965	14 917	6 884	8 489	1 338	1 804	961	34 391
1966	14 412	6 911	8 520	1 551	1 742	935	
1964 1	3 801	1 727	1 895	274	411	193	8 301
2	3 786	1 822	1 784	291	420	206	8 310
3	3 794	1 552	1 686	280	394	199	8 085
4	3 820	1 909	1 981	288	464	213	8 675
1965 1	3 898	1 820	2 037	327	436	241	8 758
2	3 728	1 816	2 185	329	468	240	8 766
3	3 739	1 527	2 019	319	419	237	8 260
4	3 553	1 715	2 264	363	476	243	8 614
1966 1	3 796	1 828	2 047	387	434	239	8 731
2	3 772	1 830	2 070	392	456	229	8 749
3	3 615	1 486	2 071	386	408	231	8 197
4	3 229	1 767	2 332	386	443	236	8 393
1967 1	3 588	1 825		383	487	244	

(a) Vieilles fontes incluses  
 (b) Y compris fours électriques à fonte et installations d'agglomération  
 (c) Pour fer au paquet et produits usagés relaminés

(a) Rottami di ghisa inclusi  
 (b) E forni elettrici per ghisa e impianti di agglomerazione  
 (c) Per ferro a pacchetti e rilaminazioni

**Verbrauch an Schrott (a) nach Anlagen**
**Verbruik van schroot (a) per installaties**
**96**

1000 t

Deutschland (BR)	France	Italia	Nederland	UEBL · BLEU		EGKS CECA	Zeit Période Periodo Tijdvak
				Belgique België	Luxembourg		
8	9	10	11	12	13	14	
C) Schrottverbrauch in den Walzwerken (c) · D) Consommation de ferraille dans les laminoirs (c)							
C) Consumo di rottame nei laminatoi (c) · D) Verbruik van schroot in de walsen							
12	98	107	—	8	—	225	1965
12	94	89	—	7	—	201	1966
3	23	35	—	4	—	65	1 1964
3	20	38	—	3	—	64	2
3	17	33	—	2	—	55	3
3	26	35	—	2	—	66	4
4	28	26	—	2	—	60	1 1965
3	28	26	—	2	—	59	2
2	18	29	—	2	—	51	3
3	25	28	—	2	—	58	4
3	22	25	—	2	—	52	1 1966
3	27	25	—	2	—	57	2
3	19	17	—	2	—	41	3
3	27	22	—	1	—	53	4
3	29	—	—	1	—	—	1 1967
D) Schrottverbrauch in den unabh. Stahlgießereien · D) Consomm. de ferraille dans les fonderies d'acier indép.							
D) Consumo di rottame nelle fonderie di acciaio indep. · D) Verbruik van schroot in de onafh. staalgietereien							
375	260	38	7	84	—	763	1965
342	256	38	7	76	—	720	1966
91	72	11	2	20	—	196	1 1964
91	71	11	1	20	—	195	2
90	50	9	2	18	—	175	3
95	73	10	2	20	—	200	4
98	73	10	2	22	—	204	1 1965
95	69	10	2	22	—	197	2
92	50	8	2	18	—	171	3
90	68	10	2	21	—	191	4
93	69	8	2	22	—	194	1 1966
83	65	9	2	21	—	180	2
86	51	9	2	17	—	165	3
81	72	11	2	16	—	181	4
80	—	—	—	16	—	—	1 1967
E) Schrottverbrauch insgesamt · E) Consommation totale de ferraille							
E) Consumo totale di rottame · E) Verbruik van schroot in totaal							
15 990	7 724	8 654	1 345	2 124	1 052	36 884	1965
15 407	7 694	—	1 558	2 001	994	36 338	1966
4 072	2 001	1 947	276	508	219	9 024	1 1964
4 086	2 099	1 836	293	520	256	9 090	2
4 274	1 765	1 731	282	476	243	8 771	3
4 127	2 197	2 029	290	553	250	9 446	4
4 195	2 063	2 079	329	515	271	9 452	1 1965
4 010	2 048	2 226	331	544	262	9 421	2
3 993	1 700	2 060	321	498	259	8 830	3
3 793	1 907	2 306	365	563	260	9 194	4
4 053	2 034	2 088	389	500	253	9 317	1 1966
4 030	2 044	2 110	394	523	245	9 346	2
3 865	1 657	2 106	388	472	245	8 732	3
3 459	1 958	2 373	388	505	252	8 934	4
3 809	—	—	—	546	261	—	1 1967

(a) Einschl. Gußbruch  
 (b) Einschl. Elektro-Roheisenöfen und Sinteranlagen  
 (c) Für Schweißisenpakete und zum Weiterauswalzen verbrauchtes Material  
 (kein Halbzeug)

(a) Met inbegrip van gegoten schroot  
 (b) Met inbegrip van elektrische ruwrijzerovens, en Sinterinstallaties  
 (c) Voor pakketijzer en gebruikte producten rechtstreeks bestemd voor herwalsing (geen halfabrikaten)

Consommation de ferraille par tonne de fonte produite dans les installations productrices de fonte (a)

Consumo di rottame per tonnellata di ghisa prodotta nelle installazioni produttrici di ghisa (a)

Verbrauch an Schrott in den Roheisenerzeugungsanlagen (a) pro Tonne erzeugten Roheisens

Verbruik van schroot in de produktie-installaties voor ruwijzer (a) per ton geproduceerd ruwijzer

kg/t

Zeit Période Periodo Tijdvak	Deutschland (BR)	France	Italia	Nederland	UEBL · BLEU		EGKS CECA
					Belgique België	Luxembourg	
1965	25	30	4	—	27	22	24
1966	25	28	5	—	21	15	22
1961 1	38	93	13	—	92	72	59
2	37	90	16	—	86	67	61
3	34	84	11	—	79	55	51
4	31	72	11	—	63	32	44
1962 1	28	60	11	—	51	33	38
2	35	62	10	—	44	30	40
3	37	64	7	—	49	30	42
4	37	66	5	—	44	30	42
1963 1	33	70	4	—	48	34	42
2	32	67	4	—	48	19	41
3	32	50	6	—	49	31	36
4	34	46	5	—	43	16	35
1964 1	28	46	7	—	37	27	32
2	31	46	4	—	38	47	35
3	29	38	4	—	47	41	30
4	30	44	3	—	31	35	31
1965 1	28	35	6	—	26	30	27
2	27	33	4	—	25	21	25
3	23	29	3	—	29	20	22
4	23	24	3	—	29	17	20
1966 1	25	29	5	—	20	14	22
2	26	31	4	—	21	16	23
3	25	29	6	—	23	14	22
4	25	22	5	—	22	16	21
1967 1	21			—	19	18	

Y compris consommation de ferraille dans les fours électriques à fonte  
Ivi compreso il consumo di rottame nei forni elettrici per ghisa

(a) Einschl. Schrottverbrauch in Elektro-Roheisenöfen  
Met inbegrip van het verbruik van schroot in de elektrische ruwijzerovens

DEUTSCHLAND (BR) · FRANCE · ITALIA

1000 t

Zeit Période Periodo Tijdvak	Roheisen (a) · Fonte (a) Ghisa (a) · Ruwijzer (a)			Spiegeleisen und Hochofen-Ferromangan Spiegel et ferro-manganèse carburé Ghisa speculare e ferro-manganese carburato Spiegelijzer en hoogoven-ferromangaan			Insgesamt · Total Totale · Totaal											
	Stahlwerke Aciéries Acciaierie Staalfabrieken	Unabh. Stahl- gießereien Fonderies d'acier indép. Fonderie di acciaio indep. Onafh. staal- gieterijen	Insgesamt Total Totale Totaal	Stahlwerke Aciéries Acciaierie Staalfabrieken	Unabh. Stahl- gießereien Fonderies d'acier indép. Fonderie di acciaio indep. Onafh. staal- gieterijen	Insgesamt Total Totale Totaal	Stahlwerke Aciéries Acciaierie Staalfabrieken	Unabh. Stahl- gießereien Fonderies d'acier indép. Fonderie di acciaio indep. Onafh. staal- gieterijen	Insgesamt Total Totale Totaal									
										1	2	3	4	5	6	7	8	9
<b>Deutschland (BR)</b>																		
1965	24 517	8	24 525	281	3	284	24 798	10	24 808									
1966	23 468	5	23 473	262	2	264	23 730	7	23 737									
1964	5 814	2	5 816	73	1	74	5 888	3	5 891									
2	6 074	2	6 076	71	1	72	6 145	3	6 148									
3	6 550	2	6 552	73	1	74	6 623	3	6 626									
4	6 248	2	6 250	71	1	72	6 319	3	6 322									
1965	6 360	2	6 362	73	1	74	6 433	3	6 436									
2	6 091	2	6 093	71	1	72	6 162	3	6 165									
3	6 272	2	6 274	72	1	73	6 344	3	6 347									
4	5 784	2	5 786	65	0	65	5 849	2	5 851									
1966	6 018	1	6 019	70	1	71	6 088	2	6 090									
2	6 046	1	6 047	67	1	68	6 113	2	6 115									
3	6 067	1	6 068	65	1	66	6 133	2	6 135									
4	5 341	1	5 342	55	1	56	5 396	2	5 398									
1967	5 848	1	5 849	65	1	66	5 913	2	5 915									
<b>France</b>																		
1965	14 277	6	14 283	210	13	223	14 487	19	14 506									
1966	14 268	7	14 275	187	11	198	14 455	18	14 473									
1964	3 497	2	3 499	54	3	57	3 551	5	3 556									
2	3 687	3	3 690	56	4	60	3 743	7	3 750									
3	3 272	2	3 274	50	3	53	3 322	5	3 327									
4	3 887	2	3 889	59	4	63	3 946	6	3 952									
1965	3 663	2	3 665	55	4	59	3 717	6	3 723									
2	3 639	2	3 641	56	3	59	3 695	5	3 700									
3	3 264	1	3 265	47	2	49	3 311	4	3 315									
4	3 711	2	3 712	52	3	55	3 763	5	3 768									
1966	3 681	2	3 683	49	3	52	3 730	5	3 735									
2	3 617	3	3 620	50	3	53	3 667	6	3 673									
3	3 211	1	3 212	41	2	43	3 252	3	3 255									
4	3 760	1	3 761	47	3	50	3 807	4	3 811									
<b>Italia</b>																		
1965	5 446	1	5 447	68	1	69	5 514	1	5 515									
1966	6 381	1	6 382	73	1	74	6 454	1	6 455									
1964	891	0	891	16	0	16	907	0	907									
2	756	0	756	13	0	13	769	0	769									
3	812	0	812	12	0	12	824	0	824									
4	1 005	0	1 005	15	0	15	1 020	0	1 020									
1965	1 192	0	1 192	16	0	16	1 208	0	1 208									
2	1 296	0	1 296	17	0	17	1 313	0	1 313									
3	1 347	0	1 347	16	0	16	1 363	0	1 363									
4	1 592	0	1 592	19	0	19	1 611	0	1 611									
1966	1 522	0	1 522	18	0	18	1 540	0	1 540									
2	1 593	0	1 593	17	0	17	1 610	0	1 610									
3	1 662	0	1 662	18	0	18	1 680	0	1 680									
4	1 604	0	1 604	20	0	20	1 624	0	1 624									

(a) Toutes catégories exceptées celles des col. 4 à 6  
Tutte le categorie eccettuate quelle delle colonne 4 a 6

(a) Alle Sorten, ausgenommen diejenigen der Spalten 4 bis 6  
Alle soorten, met uitzondering van die der kolommen 4 tot 6

Consommation de fonte, de spiegel et de ferro-manganèse carburé, pour la production d'acier

Verbrauch an Roheisen, Spiegeleisen und Hochofen-Ferromangan für die Stahlerzeugung

Consumo di ghisa, di ghisa speculare e di ferro-manganese carburato per la produzione d'acciaio

Verbruik van ruwijzer, spiegelijzer en hoogovenferromangaan voor de staalproductie

1000 t

NEDERLAND · BELGIQUE / BELGIË · LUXEMBOURG

Zeit Période Periodo Tijdvak	Roheisen (a) · Fonte (a) Ghisa (a) · Ruwijzer (a)			Spiegeleisen und Hochofen-Ferromangan Spiegel et ferro-manganèse carburé Ghisa speculare e ferro-manganese carburato Spiegelijzer en hoogoven-ferromangaan			Insgesamt · Total Totale · Totaal											
	Stahlwerke Aciéries Acciaierie Staalfabrieken	Unabh. Stahl- gießereien Fonderies d'acier indép. Fonderie di acciaio indep. Onafh. staal- gieterijen	Insgesamt Total Totale Totaal	Stahlwerke Aciéries Acciaierie Staalfabrieken	Unabh. Stahl- gießereien Fonderies d'acier indép. Fonderie di acciaio indep. Onafh. staal- gieterijen	Insgesamt Total Totale Totaal	Stahlwerke Aciéries Acciaierie Staalfabrieken	Unabh. Stahl- gießereien Fonderies d'acier indép. Fonderie di acciaio indep. Onafh. staal- gieterijen	Insgesamt Total Totale Totaal									
										1	2	3	4	5	6	7	8	9
										<b>Nederland</b>								
1965	2 123	0	2 123	17	0	17	2 140	0	2 140									
1966	2 048	0	2 048	18	0	18	2 066	0	2 066									
1964	1	457	0	457	3	0	3	460	0	460								
	2	437	0	437	3	0	3	440	0	440								
	3	416	0	416	3	0	3	419	0	419								
	4	492	0	492	4	0	4	496	0	496								
1965	1	527	0	527	4	0	4	531	0	531								
	2	532	0	532	4	0	4	536	0	536								
	3	520	0	520	4	0	4	524	0	525								
	4	544	0	544	5	0	5	549	0	549								
1966	1	510	0	510	5	0	5	515	0	515								
	2	498	0	498	4	0	4	502	0	502								
	3	510	0	510	4	0	4	514	0	514								
	4	531	0	531	5	0	5	536	0	536								
1967	1	534	0	534	5	0	5	539	0	539								
<b>Belgique / België</b>																		
1965	8 293	3	8 296	84	2	87	8 377	4	8 381									
1966	8 086	2	8 088	76	2	78	8 163	4	8 167									
1964	1	1 929	1	1 930	20	0	20	1 949	1	1 950								
	2	2 000	1	2 001	19	0	19	2 019	1	2 020								
	3	1 937	0	1 937	19	0	19	1 956	1	1 957								
	4	2 130	0	2 130	21	1	22	2 130	1	2 131								
1965	1	2 049	1	2 050	21	0	21	2 070	1	2 071								
	2	2 056	1	2 057	22	0	22	2 078	1	2 079								
	3	2 015	1	2 016	20	0	20	2 035	1	2 036								
	4	2 173	1	2 174	20	0	20	2 193	1	2 194								
1966	1	2 068	1	2 069	21	1	22	2 089	1	2 090								
	2	2 054	0	2 054	19	1	20	2 073	1	2 074								
	3	1 888	1	1 889	17	0	17	1 905	1	1 906								
	4	2 076	0	2 076	20	0	20	2 096	1	2 097								
1967	1	2 121	0	2 121	21	0	21	2 141	1	2 142								
<b>Luxembourg</b>																		
1965	4 138	—	4 138	44	—	44	4 182	—	4 182									
1966	3 939	—	3 939	43	—	43	3 982	—	3 982									
1964	1	1 001	—	1 001	10	—	10	1 011	—	1 011								
	2	1 073	—	1 073	11	—	11	1 084	—	1 084								
	3	1 071	—	1 071	10	—	10	1 081	—	1 081								
	4	1 062	—	1 062	11	—	11	1 073	—	1 073								
1965	1	1 036	—	1 036	11	—	11	1 047	—	1 047								
	2	1 049	—	1 049	11	—	11	1 060	—	1 060								
	3	1 029	—	1 029	11	—	11	1 040	—	1 040								
	4	1 025	—	1 025	10	—	10	1 035	—	1 035								
1966	1	989	—	989	10	—	10	999	—	999								
	2	978	—	978	11	—	11	989	—	989								
	3	980	—	980	10	—	10	990	—	990								
	4	994	—	994	11	—	11	1 005	—	1 005								
1967	1	1 000	—	1 000	10	—	10	1 010	—	1 010								

(a) Toutes catégories exceptées celles des col. 4 à 6  
Tutte le categorie eccettuate quelle delle colonne 4 a 6

(a) Alle Sorten, ausgenommen diejenigen der Spalten 4 bis 6  
Alle soorten, met uitzondering van die der kolommen 4 tot 6

**Production de coke de four des cokeries sidérurgiques de l'ensemble de la Communauté**

*Produzione di coke da forno delle cokerie siderurgiche dell'insieme della Comunità*

**Erzeugung der Hüttenkokereien an Hochofenkoks in der Gemeinschaft**

*Produkcie van hoogovenokes in de hoogovenokes-fabrieken verbonden aan de ijzer- en staalindustrie van de Gemeenschap*

100

1000 t — %

Zeit Période Periodo Tijdvak	Erzeugung insgesamt Production totale Produzione totale Totale produktie	Darunter Hüttenkokereien · Dont cokeries sidérurgiques Di cui cokerie siderurgiche · Waarvan hoogoven cokesfabrieken						Insgesamt Total Totale Totaal	Sp. 8 Sp. 1 × 100 Col. 8 Col. 1 × 100 Col. 8 Col. 1 × 100 Col. 8 Col. 1 × 100
		Großkoks Gros coke Coke grosso Grove cokes	Gießereikoks Coke de fond. Coke da fond. Gieterijcokes > 80 mm	Brechtkoks · Coke Coke · Cokes		Koksgrus Poussier d.c. Polvere di c. Cokesgruis < 10 mm	Sonstiger Autre Altro Andere		
				80—60 60—40	40—20 20—10				
	1	2	3	4	5	6	7	8	9
1965	74 022	13 207	24	3 425	968	862	1 137	19 624	26,5
1966	69 778	12 799	23	3 412	2 017	936	133	19 320	27,7
1963 I	6 387	1 235	2	313	97	84	16	1 747	27,4
II	5 872	1 120	2	278	91	76	14	1 581	26,9
III	5 862	1 205	2	292	84	79	15	1 677	28,6
IV	5 736	1 151	2	274	81	74	13	1 595	27,8
V	6 016	1 195	3	292	88	78	16	1 672	27,8
VI	5 702	1 142	3	273	78	88	13	1 598	28,0
VII	5 856	1 169	3	282	82	79	14	1 630	27,8
VIII	5 781	1 148	4	274	80	80	11	1 597	27,6
IX	5 726	1 129	4	249	85	73	11	1 551	27,0
X	6 055	1 169	4	255	72	74	12	1 586	26,2
XI	5 908	1 142	4	255	73	79	11	1 563	26,5
XII	6 172	1 183	6	289	88	82	10	1 658	26,9
1964 I	6 318	1 208	5	285	95	84	13	1 689	26,7
II	5 835	1 130	5	263	84	78	12	1 571	26,9
III	6 244	1 198	3	279	84	84	12	1 660	26,6
IV	6 074	1 168	1	255	82	81	11	1 598	26,3
V	6 153	1 156	2	259	73	79	10	1 580	25,7
VI	5 955	1 129	2	232	74	76	9	1 522	25,6
VII	6 070	1 128	2	234	74	77	12	1 527	25,2
VIII	6 044	1 122	2	234	77	77	34	1 544	25,6
IX	6 066	1 117	2	232	78	73	37	1 540	25,4
X	6 384	1 163	2	270	85	79	38	1 637	25,7
XI	6 236	1 134	2	263	80	81	38	1 599	25,6
XII	6 421	1 151	3	277	84	84	40	1 638	25,5
1965 I	6 476	1 152	3	286	79	82	46	1 648	25,4
II	5 849	1 055	1	249	75	78	60	1 519	26,0
III	6 448	1 160	2	294	88	76	88	1 709	26,5
IV	6 185	1 104	2	292	82	72	99	1 651	26,7
V	6 294	1 119	2	301	83	72	91	1 669	26,5
VI	6 050	1 071	2	284	83	70	92	1 600	26,4
VII	6 083	1 051	2	282	80	66	98	1 579	26,0
VIII	6 027	1 075	2	281	75	68	95	1 597	26,5
IX	5 985	1 084	2	278	82	68	107	1 621	27,1
X	6 249	1 130	2	295	84	70	113	1 694	27,1
XI	6 066	1 088	2	286	82	68	116	1 642	27,1
XII	6 231	1 118	2	297	75	72	132	1 697	27,2
1966 I	6 341	1 125	2	296	195	68	17	1 704	26,9
II	5 691	1 027	2	261	156	70	18	1 533	26,9
III	6 170	1 111	2	293	167	75	10	1 658	26,9
IV	5 855	1 058	2	287	170	78	8	1 603	27,4
V	6 057	1 083	2	291	166	82	15	1 640	26,8
VI	5 807	1 054	2	275	165	83	9	1 588	27,3
VII	5 791	1 027	2	286	166	78	11	1 571	27,2
VIII	5 612	1 040	1	285	173	87	9	1 595	28,4
IX	5 477	1 047	2	283	166	80	9	1 587	29,0
X	5 701	1 084	2	287	163	80	9	1 630	28,6
XI	5 552	1 060	1	275	160	77	8	1 581	28,5
XII	5 676	1 082	2	291	170	78	9	1 633	28,8

Consommation de coke (a), par service, et d'autres combustibles solides (ensemble CECA) dans les usines sidérurgiques de la Communauté (b) (cokeries sidérurgiques exclues)

Consumo di coke (a), per installazioni, e consumo di altri combustibili solidi (insieme della CECA) negli stabilimenti siderurgici della Comunità (b) (cokerie siderurgiche escluse)

1000 t

Zeit Période Periodo Tijdvak	Deutschland (BR)	France	Italia	Nederland	UEBL · BLEU		EGKS CECA
					Belgique België	Luxembourg	
	1	2	3	4	5	6	7
<b>A) Koksverbrauch in den Hüttensinteranlagen · Consommation de coke dans les installations d'agglomération</b>							
<i>A) Consumo di coke negli impianti di agglomerazione · Verbruik van cokes in de sinterinstallaties</i>							
1965	2 016	1 200	394	70	447	208	4 335
1966	2 014	1 014	433	74	421	202	4 158
1964							
1	478	322	33	26	101	51	1 012
2	472	323	31	24	112	56	1 021
3	486	278	36	25	107	53	985
4	506	339	58	29	126	56	1 112
1965							
1	496	311	75	19	123	53	1 077
2	503	314	92	21	109	52	1 091
3	524	266	102	21	97	52	1 062
4	494	307	121	10	117	51	1 100
1966							
1	521	270	97	13	115	52	1 068
2	531	248	109	21	98	49	1 056
3	501	217	115	18	97	49	995
4	471	279	113	23	112	51	1 049
1967							
1	533			27	100	52	
<b>B) Koksverbrauch in den Hochöfen (c) · Consommation de coke dans les hauts fourneaux (c)</b>							
<i>B) Consumo di coke negli alti forni (c) · Verbruik van cokes in de hoogovens (c)</i>							
1965	18 127	12 299	3 483	1 321	5 555	3 563	44 348
1966	15 796	11 566	3 736	1 193	5 244	3 235	40 770
1964							
1	4 480	3 147	545	316	1 416	864	10 767
2	4 646	3 230	504	292	1 403	945	11 018
3	4 955	2 945	545	295	1 381	948	11 147
4	4 851	3 449	656	312	1 497	954	11 722
1965							
1	4 762	3 246	735	343	1 380	902	11 368
2	4 593	3 200	833	342	1 382	892	11 242
3	4 553	2 761	845	325	1 359	894	10 738
4	4 219	3 092	982	310	1 435	875	10 913
1966							
1	4 131	3 070	948	280	1 360	844	10 633
2	4 082	2 935	952	273	1 331	829	10 403
3	3 987	2 577	949	314	1 234	782	9 843
4	3 595	2 984	887	326	1 319	780	9 891
1967							
1	3 939			334	1 370	767	

(a) Y compris semi-coke et poussier de coke  
(b) Non compris les fonderies d'acier indépendantes  
(c) Y compris fours électriques à fonte

(a) Compresi semi-coke e polvere di coke  
(b) Non comprese le fonderie di acciaio indipendenti  
(c) Includi forni elettrici per ghisa



Verbrauch an Koks (a) nach Anlagen sowie Verbrauch an anderen festen Brennstoffen (EGKS insgesamt) in den Werken der Eisen- und Stahlindustrie der Gemeinschaft (b) (ohne Hüttenkokereien)

101

Verbruik van cokes (a) per installaties en verbruik van andere vaste brandstoffen (totaal van de EGKS) in de ijzer- en staalindustrie van de Gemeenschap (b) (hoogovencokesfabrieken niet inbegrepen)

1000 t

Deutschland (BR)	France	Italia	Nederland	UEBL · BLEU		EGKS · CECA			Zeit Période Periodo Tijdvak
				Belgique België	Luxembourg	Koks insgesamt	Steinkohlen und -briketts	Braunkohlen und -briketts	
						Total coke	Houille et briquettes	Lignite et briquettes	
8	9	10	11	12	13	14	15	16	
C) Koksverbrauch für sonstige Zwecke in der Eisen- und Stahlindustrie · Consommation de coke pour autres usages dans la sidérurgie									
C) Consumo di coke per altri impieghi nell'industria siderurgica · Verbruik van cokes voor andere verbruiksdoeleinden in de ijzer- en staalindustrie									
183	280	116	7	66	37	689			1965
167	265	180	8	44	39	703			1966
85	97	44	1	32	11	271			1 1964
65	61	16	1	19	5	168			2
70	51	13	1	16	6	157			3
84	88	16	2	14	9	212			4
61	94	14	2	20	12	203			1 1965
36	60	7	1	14	8	128			2
36	53	10	1	9	5	114			3
48	75	82	3	24	12	244			4
46	77	62	3	23	7	218			1 1966
26	62	57	2	6	8	161			2
37	51	39	1	7	10	148			3
49	75	22	1	7	15	169			4
42			2	14	10				1 1967
D) Verbrauch an Koks und sonstigen festen Brennstoffen insgesamt · Consommation totale de coke et d'autres combustibles solides									
D) Consumo totale di coke e di altri combustibili solidi · Verbruik van cokes en van andere vaste brandstoffen in totaal									
20 327	13 779	3 993	1 398	6 069	3 808	49 375	3 780	373	1965
17 977	12 845	4 349	1 275	5 710	3 476	45 631	4 415	267	1966
5 043	3 566	622	343	1 549	926	12 048	1 052	178	1 1964
5 183	3 614	551	317	1 534	1 006	12 207	773	145	2
5 511	3 274	594	321	1 504	1 007	12 209	695	118	3
5 441	3 876	732	343	1 637	1 017	13 046	897	131	4
5 319	3 651	824	364	1 523	967	12 648	1 015	118	1 1965
5 134	3 574	932	364	1 505	952	12 462	908	84	2
5 113	3 080	1 052	347	1 465	951	12 008	827	85	3
4 761	3 474	1 185	323	1 576	938	12 257	1 098	95	4
4 698	3 417	1 107	296	1 498	903	11 918	1 282	81	1 1966
4 639	3 245	1 118	296	1 435	886	11 620	1 033	64	2
4 525	2 845	1 103	333	1 338	841	10 986	937	61	3
415	3 338	1 021	350	1 438	846	11 107	1 164	61	4
4 514	3 258	1 061	363	1 484	829	11 509	1 172	62	1 1967

(a) Einschließlich Schmelzkoks und Koksgrus  
(b) Ohne Verbrauch der unabhängigen Stahlgießereien  
(c) Einschließlich Elektro-Rohisenöfen

(a) Met inbegrip van halfcokes en cokesgruis  
(b) Verbruik der onafhankelijke staalgieterijen niet inbegrepen  
(c) Met inbegrip van elektrische ruwijzerovens

Consommation de coke (a), par tonne de produit obtenu, dans les installations d'agglomération et dans les installations productrices de fonte

Consumo di coke (a), per tonnellata di prodotto ottenuto, negli impianti di agglomerazione e nelle installazioni produttrici di ghisa

Verbrauch an Koks (a) pro Tonne erzeugten Sinters bzw. Roheisens in den Hüttenanlagen sowie in den Roheisen-Erzeugungsanlagen

Verbruik van cokes (a) per ton geproduceerd sinter in de sinterinstallaties en per ton geproduceerd ruw-ijzer in de installaties voor de produktie van ruwijzer

kg/t

Zeit Période Periodo Tijdvak	Deutschland (BR)	France	Italia	Nederland	UEBL · BLEU		EGKS CECA
					Belgique België	Luxembourg	
In den Hüttenanlagen (b) · Dans les installations d'agglomération (b) Negli impianti di agglomerazione (b) · In de sinterinstallaties (b)							
1965	67	65	73	22	62	44	62
1966	70	52	61	24	59	43	59
1963 1	76	72	56	66	66	41	76
2	66	73	57	38	61	40	64
3	67	68	55	27	59	39	61
4	73	80	61	51	62	44	70
1964 1	72	74	56	35	71	45	67
2	67	74	52	36	67	45	65
3	66	69	59	39	67	43	64
4	67	72	72	40	71	47	66
1965 1	66	70	70	21	68	44	63
2	68	67	73	27	59	43	63
3	69	61	68	26	56	45	62
4	67	62	77	12	63	43	62
1966 1	69	55	64	17	65	43	60
2	72	50	61	27	56	42	59
3	67	51	58	23	58	41	58
4	69	53	61	30	58	43	58
1967 1	72			34	54	44	
Direkter Einsatz in den Hochöfen (c) · Enfournement direct dans les hauts fourneaux (c) Informamento diretto negli alti forni (c) · Direkt verbruik in de hoogovens (c)							
1965	672	780	633	559	658	860	702
1966	622	742	596	540	631	817	660
1963 1	749	891	651	703	775	1 003	798
2	721	847	607	684	756	961	767
3	714	833	606	632	752	966	756
4	718	817	618	644	748	928	754
1964 1	708	809	633	628	726	900	743
2	697	800	640	628	691	880	732
3	692	815	645	641	700	880	732
4	690	802	639	600	692	892	728
1965 1	683	798	633	588	665	861	715
2	679	784	636	570	661	853	707
3	685	774	584	535	660	870	690
4	658	764	621	540	649	854	688
1966 1	636	761	623	550	641	842	678
2	625	741	613	546	631	827	664
3	613	747	584	545	636	810	653
4	611	721	564	523	620	788	648
1967 1	612			515	626	779	648

(a) Y compris semi-coke et poussier de coke  
Compresi semi-coke e polvere di coke

(b) En kg par t d'agglomérés produites  
In kg per t di agglomerati prodotti

(c) Y compris fours électriques à fonte  
Inclusi forni elettrici per ghisa

(a) Einschl. Schwelkoks und Koksgrus  
Met inbegrip van halfcokes en cokesgruis

(b) In kg pro Tonne erzeugten Sinters  
In kg per ton geproduceerd sinter

(c) Einschl. Elektro-Rohiseneröfen  
Met inbegrip van elektrische ruwijzerovens

Zeit Période Periodo Tijdvak	Arten · Nature · Natura · Soorten				Insgesamt Total Totale Totaal	Herkunft · Provenance · Provenienza · Herkomst			Dritte Länder Pays tiers Paesi terzi Derde landen
	Koks und Steinkohlenschwelkoks Cokes et semi-coke de houille Coke e semi-coke di carbon fossile Cokes en steenkoolhalfcokes	Koksgrus Poussier de coke Polvere di coke Cokesgruis	Steinkohlen und -briketts Houille et briquettes Carbon fossile e mattonelle Steenkool en -briketten (b)	Braunkohlen und -briketts Lignite et briquettes de lignite Lignite e mattonelle di lignite Bruinkool en -briketten (c)		EGKS · CECA			
						Hüttenkokerien Cokeries sidérurgiques propres Cokerie siderurgiche proprie Hoogoven-cokesfabrieken	Sonstige Herkunft Autres provenances Altre provenienze Overige	Insgesamt Total Totale Totaal	
1	2	3	4	5	6	7	8	9	
1965	45 781	3 946	3 866	389	53 983	17 842	36 001	53 843	140
1966	42 031	3 698	4 612	282	50 623	17 567	32 934	50 501	122
1963 I	3 793	253	387	50	4 483	1 565	2 917	4 482	1
II	3 457	260	384	48	4 149	1 405	2 743	4 148	1
III	3 560	279	267	46	4 152	1 504	2 638	4 142	10
IV	3 536	259	339	38	4 172	1 437	2 694	4 131	41
V	3 622	269	339	40	4 270	1 490	2 779	4 269	1
VI	3 414	261	307	35	4 017	1 425	2 591	4 016	1
VII	3 525	286	302	37	4 150	1 462	2 687	4 149	1
VIII	3 287	278	274	38	3 877	1 434	2 435	3 869	8
IX	3 400	268	297	35	4 000	1 402	2 593	3 995	5
X	3 664	282	330	39	4 315	1 454	2 849	4 303	12
XI	3 466	307	320	72	4 169	1 400	2 762	4 162	7
XII	3 561	302	354	60	4 277	1 449	2 812	4 261	16
1964 1	11 186	991	1 047	182	13 406	4 398	8 985	13 383	21
2	11 324	1 010	856	151	13 340	4 200	9 107	13 307	32
3	11 409	1 020	687	113	13 231	4 104	9 025	13 219	12
4	12 055	1 073	900	135	14 236	4 403	9 803	14 205	32
1965 1	11 731	1 015	973	123	13 842	4 414	9 376	13 790	52
2	11 557	978	919	86	13 540	4 462	9 061	13 523	18
3	11 183	967	877	85	13 112	4 400	8 675	13 075	37
4	11 310	985	1 098	95	13 489	4 567	8 888	13 455	34
1966 1	11 040	980	1 257	75	13 352	4 477	8 859	13 336	16
2	10 842	994	1 063	69	12 868	4 437	8 415	12 852	16
3	10 009	908	1 018	70	12 005	4 317	7 656	11 973	32
4	10 140	915	1 275	69	12 398	4 336	8 004	12 340	58
1967 1	10 524	983	1 117	60	12 683	4 121	8 517	12 637	46

(a) Non compris les fonderies d'acier indépendantes  
Non comprise le fonderie d'acciaio indipendenti

(b) Y compris poussières d'antracite  
Ivi comprese le polveri di antracite

(c) Y compris le coke de lignite  
Ivi compreso il coke di lignite

(a) Unabhängige Stahlgießereien nicht eingeschlossen  
Onafhankelijke staalgietereien niet inbegrepen

(b) Einschließlich Anthrazitstaub  
Inclusief anthracietgruis

(c) Einschließlich Braunkohlenschwelkoks  
Inclusief bruinkoolcokes

**Bilan de la consommation de combustibles et d'énergie dans la sidérurgie de la Communauté (sans les cokeries sidérurgiques, ni les fonderies d'acier indépendantes)**
**Consumo di combustibili e di energia nell'industria siderurgica della Comunità (non comprese le cokerie siderurgiche né le fonderie di acciaio indipendenti)**

Gruppierung Libellé Descrizione Groepering	Einheit Unités Unità Eenheid	1961			1962			1963		
		Insgesamt Total Totale Totaal	darunter · dont di cui · waarvan		Insgesamt Total Totale Totaal	darunter · dont di cu · waarvan		Insgesamt Total Totale Totaal	darunter · dont di cui · waarvan	
			Hochöfen Hauts fourneaux Alti forni Hoog-ovens	Strom- erzeugungs- anlagen Centrales électriques Centrali elettriche Elektrische centrales		Hochöfen Hauts fourneaux Alti forni Hoog-ovens	Strom- erzeugungs- anlagen Centrales électriques Centrali elettriche Elektrische centrales		Hochöfen Hauts fourneaux Alti forni Hoog-ovens	Strom- erzeugungs- anlagen Centrales électriques Centrali elettriche Elektrische centrales
			1	2		3	4		5	6
<b>I) COMBUSTIBLES SOLIDES : COMBUSTIBILI SOLIDI :</b>										
1° Coke et semi-coke de houille Coke e semi-coke di carbon fossile	1 000 t	47 481	46 659	1	44 383	43 584	0	41 638	40 854	0
2° Poussier de coke Polvere di coke	»	2 676	126	66	2 980	229	68	3 555	207	93
3° Houille et briquettes (a) Carbon fossile e mattonelle (a)	»	3 844	9	597	3 993	8	805	3 780	9	853
4° Lignite et briquettes (b) Lignite e mattonelle (b)	»	760	0	73	543	0	—	510	0	—
Total · Totale	»	54 761	46 794	737	51 899	43 821	873	49 482	41 071	946
<b>II) COMBUSTIBLES LIQUIDES : COMBUSTIBILI LIQUIDI :</b>										
1° Fuel et gaz-oil Olio combustibile e gasolio	1 000 t	3 206	53	93	3 861	184	142	4 310	329	156
2° Goudron et brai Bitume e pece	»	61	1	0	66	1	0	86	15	3
Total · Totale	»	3 267	54	93	3 927	185	142	4 396	344	159
<b>III) GAZ : · GAS :</b>										
1° De hauts fourneaux des usines (c) Di alto forno degli stabilimenti (c)	millions m³	35 180	13 587	8 866	34 091	13 348	8 501	32 197	12 979	7 596
2° des cokeries des usines (d) Delle cokerie degli stabilimenti (d)	»	3 901	122	164	3 898	165	187	3 624	175	215
3° D'autres sources Da altre fonti	»	5 930	18	96	5 287	11	83	5 387	5	99
Total · Totale	»	45 011	13 727	9 126	43 276	13 524	8 771	41 208	13 158	7 910
<b>IV) ÉNERGIE ÉLECTRIQUE : ENERGIA ELETTRICA :</b>										
1° Produite dans les usines Prodotta negli stabilimenti	millions kWh	12 439			13 464			13 346		
2° D'autres sources Da altre fonti	»	14 127			13 995			15 237		
Total · Totale	»	26 566	2 899	839	27 459	2 884	793	28 583	2 918	761

Anhang Annexe Allegato Bijlage	Einheit Unités Unità Eenheid	Insgesamt Total Totale Totaal	darunter über Verteilernetz Dont au réseau Di cui alla rete di distribuzione waarvan aan het voorzieningsnet	Insgesamt Total Totale Totaal	darunter über Verteilernetz Dont au réseau Di cui alla rete di distribuzione waarvan aan het voorzieningsnet	Insgesamt Total Totale Totaal	darunter über Verteilernetz Dont au réseau Di cui alla rete di distribuzione waarvan aan het voorzieningsnet
		(e)		(e)		(e)	
<b>V) LIVRAISONS : · CONSEGNE :</b>							
1° De gaz de haut fourneau Di gas d'alto forno	millions m³	11 006	61	5 953	109	5 828	115
2° Gaz de distillation Gas di distillazione	»	2 771	1 985	2 871	2 074	2 733	1 895
3° D'électricité · Di elettricità	millions kWh	6 094	1 430	5 512	648	5 190	481

(a) Y compris poussier d'antracite

(b) Y compris coke de lignite

(c) Millions m³ à 0° et 760 mm/Hg

(d) Millions m³ à 4 250 calories

(e) Directement à d'autres ateliers localement intégrés (excepté les fonderies d'acier) au réseau, à d'autres usines et aux cokeries sidérurgiques

(f) Y compris installations de préparation et d'agglomération de la charge

(g) En partie estimé

(a) Ivi comprese le polveri di antracite

(b) Ivi compreso il coke di lignite

(c) Milioni di m³ a 0° e 760 mm/Hg

(d) Milioni di m³ a 4 250 calorie

(e) Direttamente ad altre officine localmente integrate (eccettuate le fonderie di acciaio), alla rete, ad altri stabilimenti e alle cokerie siderurgiche

(f) Ivi compresi gli impianti di preparazione e d'agglomerazione della carica

(g) In parte valutata

Verbrauch von Brennstoffen und Energie in der Eisen- und Stahlindustrie der Gemeinschaft (ohne Hüttenkokereien und unabhängige Stahlgießereien)


104

Verbruik van brandstoffen en energie bij de ijzer- en staalindustrie van de Gemeenschap (hoogovencokesfabrieken en onafhankelijke staalgieterijen niet inbegrepen)

1964			1965			1966			Einheit	Gruppierung
Insgesamt	darunter · dont di cui · waarvan		Insgesamt	darunter · dont di cui · waarvan		Insgesamt	darunter · dont di cui · waarvan			
	Hochöfen	Stromerzeugungsanlagen		Hochöfen	Stromerzeugungsanlagen		Hochöfen(f)	Stromerzeugungsanlagen		
	Hauts fourneaux	Centrales électriques		Hauts fourneaux	Centrales électriques		Hauts (f) fourneaux	Centrales électriques		
Totaal	Alti forni	Centrali elettriche	Totaal	Alti forni	Centrali elettriche	Totaal	Alti forni (f)	Centrali elettriche	Unités	Libellé
	Hoogovens	Elektrische centrales		Hoogovens	Elektrische centrales		Hoogovens(f)	Elektrische centrales	Unità	Descrizione
10	11	12	13	14	15	16	17	18	Einheit	Groepering
45 054	44 473	1	44 969	44 533	1	41 231	40 917	0	1 000 t	I) FESTE BRENNSTOFFE : VASTE BRANDSTOFFEN :
4 274	229	66	4 305	4 035	60	4 131	3 864	50	»	1° Koks einschl. Steinkohlenschwelkoks Cokes en steenhalfcokes
3 333	8	629	3 660	821	1 505	4 360	1 030	1 989	»	2° Koksgruis Cokesgruis
573	0	—	373	162	47	267	114	53	»	3° Steinkohlen und -briketts (a) Steenkool en -briketten (a)
53 234	44 711	697	53 307	49 551	1 613	49 989	45 925	2 092	»	4° Braunkohlen und -briketts (b) Bruinkool en -briketten (b) Insgesamt · Totaal
5 290	524	232	6 054	985	610	6 462	1 555	617	1 000 t	II) FLÜSSIGE BRENNSTOFFE : VLOEIBARE BRANDSTOFFEN
74	17	5	80	8	5	142	6	33	»	1° Heizöl und Gasöl Stookolie en dieselolie
5 364	541	237	6 134	993	615	6 604	1 560	650	»	2° Teer und Pech Teer en pek Insgesamt · Totaal
33 642	14 898	7 753	28 851	14 107	7 725	26 642	12 343	5 803	mio Nm <sup>3</sup>	III) GAS : · GASSEN :
3 914	.	.	3 927	229(g)	387	4 104	255(g)	453	»	1° Eigenes Gichtgas (c) Eigen hoogovengas (c)
5 651	9	89	5 989	26(g)	130	6 800	245(g)	151	»	2° Aus eigener Kokerei (d) Uit eigen cokesfabriek (d)
43 207	14 936	8 083	38 768	14 364	8 242	37 546	12 843	7 840	»	3° Sonstiges Gas Andere gassen Insgesamt · Totaal
14 604									mio kWh	IV) STROM : STROOM :
17 180									»	1° Aus eigener Erzeugung In eigen fabrieken geproduceerd
31 784	3 158	785	32 117	5 696	963	32 984	5 284	1 075	»	2° Sonstiger Strom Andere stroom Insgesamt · Totaal
Insgesamt Total Totale Totale (e)	darunter über Verteilernetz Dont au réseau Di cui alla rete di distribuzione waarvan aan het voorzieningsnet	Insgesamt Total Totale Totaal (e)	darunter über Verteilernetz Dont au réseau Di cui alla rete di distribuzione waarvan aan het voorzieningsnet	Insgesamt Total Totale Totaal (e)	darunter über Verteilernetz Dont au réseau Di cui alla rete di distribuzione waarvan aan het voorzieningsnet	Insgesamt Total Totale Totaal (e)	darunter über Verteilernetz Dont au réseau Di cui alla rete di distribuzione waarvan aan het voorzieningsnet	Einheit Unités Unità Eenheid	Anhang Annexe Allegato Bijlage	
6 276	85	5 668	.	4 629	.				mio Nm <sup>3</sup>	V) ABGABEN : · LEVERINGEN :
2 545	1 826	2 516	1 817	2 183	1 647				»	1° Gichtgas Hoogovengas
5 649	467	7 614	857	6 859	1 034				mio kWh	2° Starkgas Distillatiegas 3° Strom · Elektriciteit

- (a) Einschließlich Anthrazitstaub
- (b) Einschließlich Braunkohlenschwelkoks und Brikettstaub
- (c) In Millionen kcal/Nm<sup>3</sup> O<sup>2</sup> und 760 mm QS
- (d) In Millionen Nm<sup>3</sup> von 4 250 kcal Nm<sup>3</sup>
- (e) Unmittelbar an sonstige örtlich verbundene Betriebe (ohne örtlich verbundene Stahlformgießerei), an das Verteilernetz, an andere Werke und die Hüttenkokereien
- (f) Einschließlich Anlagen für die Vorbereitung der Chargen und die Sinteranlagen
- (g) Teilweise geschätzt

- (a) Anthracietgruis inbegrepen
- (b) Bruinkoolcokes en briketstof inbegrepen
- (c) Miljoenen Nm<sup>3</sup> bij 0° en 760 mm kwikdruk
- (d) In miljoenen eenheden van 4 250 cal. per Nm<sup>3</sup>
- (e) Rechtstreeks geleverd aan plaatselijk verbonden bedrijven (met uitzondering van de plaatselijk verbonden staalgieterij), aan de voorzieningsnetten, aan andere fabrieken en aan de hoogovencokesfabrieken
- (f) Met inbegrip van sinter- en ertsvoorbereidingsinstallaties
- (g) Gedeeltelijk geschat



**Teil I: Eisenschaffende Industrie**

**I<sup>ère</sup> Partie: Sidérurgie proprement dite**

**I<sup>a</sup> Parte: Siderurgia propriamente detta**

**I<sup>o</sup> Deel: IJzer- en staalproducerende industrie**

VII

Unabhängige Stahlgießereien  
Fonderie di acciaio indipendenti

Fonderies d'acier indépendantes  
Onafhankelijke staalgietereien

Production d'acier liquide pour moulage, par procédés, dans l'ensemble des fonderies d'acier indépendantes de la Communauté (a) (Quantités et importance relative)

Produzione di acciaio spillato per getti secondo il processo di fabbricazione delle fonderie di acciaio indipendenti della Comunità (a) (Quantità e importanza relativa)

Erzeugung von Flüssigstahl für Stahlguß nach Verfahren in den unabhängigen Stahlgießereien der Gemeinschaft (a) (Mengen und Anteil an der Gesamtzeugung)

Productie van vloeibaar staal voor gietwerk per procédé in de onafhankelijke staalgietereien van de Gemeenschap (a) (Hoeveelheden en aandeel in de totale produktie)

1000 t — %

Zeit Période Periodo Tijdvak	Nach Verfahren · Par procédés Secondo il processo di fabbricazione · Per procédé				Insgesamt Total Totale Totaal	In % d. Gesamtz. an Flüssigst. f. Stahlg. En % de la production tot. d'ac. liq. p. moulage In % della prod. tot. di acciaio spillato per getti In % van de tot. prod. van vloeibaar staal voor gietwerk
	S.M.-Stahl Martin Martinstaal	Elektrostahl Electrique Elettrico Elektrostaal	Bessemer	Sonstiger Autres Altri Andere		
	1	2	3	4		
1965	9	597	121	16	743	57,9
1966	5	606	91	16	718	59,5
1966 I	1	50	8	1	61	59,2
II	1	52	8	1	62	59,6
III	1	57	10	1	68	58,6
IV	1	50	8	1	61	61,0
V	0	49	8	2	58	58,0
VI	0	51	9	1	61	59,2
VII	0	42	5	1	48	55,2
VIII	0	43	5	1	49	58,5
IX	0	57	8	1	66	61,0
X	0	54	7	1	63	60,6
XI	0	51	7	2	61	61,0
XII	0	50	8	1	59	60,4
1967 I	0	54	6	1	62	60,6
II	0	53	6	1	61	60,5
III						
In % der Rohstahlerzeugung insgesamt · En % de la production totale d'acier brut In % della produzione di acciaio grezzo · In % van de totale produktie van ruwstaal						
1965	0,0	5,8	100,0	0,0	0,9	
1966	0,0		100,0	0,0	0,9	
1966 I	0,0	5,7	100,0	0,0	0,9	
II	0,0	6,2	100,0	0,0	0,9	
III	0,0	5,9	100,0	0,0	0,9	
IV	0,0	5,8	100,0	0,0	0,9	
V	0,0	5,4	100,0	0,1	0,8	
VI	0,0	5,6	100,0	0,0	0,8	
VII	0,0	4,9	100,0	0,0	0,7	
VIII	0,0	5,7	100,0	0,0	0,7	
IX	0,0	6,1	100,0	0,0	0,9	
X	0,0	5,7	100,0	0,0	0,9	
XI	0,0	5,8	100,0	0,0	0,9	
XII	0,0	5,4	100,0	0,0	0,9	
1967 I	0,0	5,0	100,0	0,0	0,9	
II	0,0	5,7	100,0	0,0	0,9	
III						

(a) Pour la France, fonderies autonomes et fonderies intégrées à d'autres industries que la sidérurgie  
Per la Francia, fonderie autonome e fonderie integrate a industrie diverse della siderurgia

(a) Für Frankreich, selbständige Stahlgießereien und Stahlgießereien, die mit anderen Industrien als der Eisen- und Stahlindustrie verbunden sind  
Voor Frankrijk, zelfstandige staalgietereien en staalgietereien, die met andere industrieën dan de ijzer- en staalindustrie verbonden zijn



Zeit Période Periodo Tijdvak	Roheisen Fonte Ghisa Ruwijzer (a)	Spiegeleisen u. Hoch- ofen-Ferromangan Spiegel et ferro- manganèse carburé Ghisa specular e ferro-mn carburato Spiegelijzer en hoog- oven-ferromangaan (a)	Sonstige Ferrolegerungen Autres ferro-alliages Altre ferro leghe Andere ferrolegeringen	Schrott · Ferraille · Rottame · Schroot		Steinkohlen und -briketts Houille et briquettes de houille Carbon fossile e mattonelle Steenkool en -briketten (c)
				Insgesamt Total Totale Totaal (a)	Davon Eigenentfall Dont de chutes propres Di cui: Ricuperi interni Waarvan: Opbrengst uit eigenbedrijf (b)	
				1000 t		
	1	2	3	4	5	6
1965	17	18	28	763	333	26
1966	15	16	24	720	328	22
1964 1	5	5	5	195	85	9
2	6	5	6	195	78	7
3	5	5	6	168	75	6
4	6	5	7	200	87	8
1965 1	5	5	8	204	88	8
2	4	4	8	197	85	7
3	3	4	5	171	76	5
4	4	5	7	191	84	7
1966 1	4	4	6	193	86	6
2	5	4	6	180	82	6
3	3	3	5	165	76	4
4	3	4	6	182	84	6

Zeit Période Periodo Tijdvak	Heizkoks einschl. Steinkohlenschwelkoks Coke et semi-coke de chauffage Coke e semi-coke di riscaldamento Cokes en halfcokes	Schmelzkoks und Spezialkoks Coke de fonderie et coke spécial Coke da fonderia e coke speciale Gieterijcokes en speciale cokes	Rohbraunkohle, -staub, Braunkohlenbriketts Lignite, poussières et briquettes de lignite Lignite, polvere e mattonelle di lignite Ruwe bruinkool, bruinkoolstof en bruinkoolbriketten	Flüssige Brennstoffe Combustibles liquides Combustibili liquidi Vloeibare brandstoffen	Gas Gaz Gas Gas (d)	Strom Electricité Elettricità Elektriciteit					
							1000 t			1000 m <sup>3</sup>	1000 kWh
							7	8	9	10	11
1965	5	57	2	30	77 610	618 988					
1966	4	40	1	31	85 542	646 371					
1964 1	4	16	1	8	20 466	155 159					
2	1	13	1	5	17 859	140 815					
3	1	12	0	5	18 133	138 778					
4	3	16	1	7	21 233	163 541					
1965 1	2	16	1	10	21 557	166 453					
2	1	13	0	6	20 203	160 044					
3	0	16	0	5	14 302	130 609					
4	2	12	0	9	20 548	168 202					
1966 1	2	12	0	9	22 054	169 420					
2	1	11	0	6	18 565	157 534					
3	0	8	0	4	19 819	150 663					
4	2	10	0	12	25 104	168 754					

(a) Données par pays: voir tableaux précédents  
Dati per paese: vedere tavole precedenti

(b) Non compris la récupération dans les usines  
Non compresi i ricuperi di demolizione nello stabilimento

(c) Y compris poussières d'antracite  
Compresa la polvere di antracite


(d) m<sup>3</sup> à 4250 calories  
m<sup>3</sup> a 4250 calorie

(a) Länderangaben siehe vorhergehende Tabellen  
Voor de cijfers per land zie men de voorafgaande tabellen

(b) Altschrott der Werke nicht einbegriffen  
Oud schroot uit eigen bedrijf niet inbegrepen

(c) Einschließlich Anthrazitstaub  
Inclusief anthracietstof

(d) Berechnet auf 4250 kcal/Nm<sup>3</sup>  
Berekend op basis van 4250 kcal/Nm<sup>3</sup>



**Teil I: Eisenschaffende Industrie**

**1<sup>ère</sup> Partie: Sidérurgie proprement dite**

**1<sup>a</sup> Parte: Siderurgia propriamente detta**

**1<sup>o</sup> Deel: IJzer- en staalproducerende industrie**

VIII

**Stahlhandel**

**Commercio dei prodotti siderurgici**

**Négoce des produits sidérurgiques**

**Staalhandel**

Réceptions nettes et livraisons nettes de produits sidérurgiques des négociants (a), par produits  
 Arrivi netti e consegna nette di prodotti siderurgici dei commercianti (a), per prodotti

1000 t

EGKS · CECA

Zeit Période Periodo Tijdvak	Massenstähle · Aciers ordinaires					
	Halbzeug Demi-produits Semi-prodotti Halbfabriaat	Schwere Profile Profils lourds Profilati pesanti Zwaar profielstaal	Walzdraht Fil machine Vergella in matasse Walsdraad, gehaspeld	Scabstahl Aciers marchands Laminati mercantili Staaftaal en licht profielstaal	Flacherzeugnisse · Produits plats	
					Insgesamt Total Totale Totaal	Darunter: Bleche: > 3 mm Dont: Tôles > 3 mm Di cui: Lamiere > 3 mm Waarvan: Plaat > 3 mm
1	2	3	4	5	6	
A) Zugänge · Réceptions · Arrivi · Ontvangsten						
1965	50	1 584	30	4 885	3 861	1 941
1966	31	1 690	30	5 037	4 272	2 143
1965 X	3	142	4	426	335	172
XI	4	133	3	407	327	490
XII	2	128	3	364	344	163
1966 I	2	141	2	375	342	167
II	2	129	3	407	347	170
III	3	156	3	456	396	211
IV	3	148	2	437	377	201
V	3	144	2	426	379	196
VI	3	149	2	473	388	207
VII	2	155	2	425	378	195
VIII	2	129	2	387	305	154
IX	4	129	2	418	360	173
X	2	128	3	413	347	167
XI	2	135	3	397	324	153
XII	3	138	3	389	319	145
1967						
B) Lieferungen · Livraisons · Consegne · Leveringen						
1965	49	1 577	30	5 004	3 847	1 927
1966	32	1 668	31	5 032	4 163	2 082
1965 X	3	143	3	447	350	169
XI	4	130	3	403	352	169
XII	2	117	3	362	317	157
1966 I	3	117	2	321	343	167
II	2	121	2	369	351	177
III	3	146	3	462	371	190
IV	3	142	3	419	361	182
V	3	148	2	448	348	174
VI	3	157	2	478	363	183
VII	2	147	2	418	326	165
VIII	1	138	2	399	264	139
IX	4	150	2	456	395	192
X	3	136	3	438	375	180
XI	3	136	3	413	354	174
XII	3	123	2	366	331	161
1967						

(a) Non compris les réceptions en provenance d'un autre négociant, ni pour les livraisons, celles à destination d'un autre négociant du pays

(a) Esclusi gli arrivi in provenienza da un altro commerciante del paese e, per le consegne, quelle destinate ad un altro commerciante del paese

Netto-Zugänge und -Lieferungen der Händler an Eisen- und Stahlerzeugnissen (a)

Netto-ontvangst en leveringen van ijzer- en staalprodukten van de handelaren (a) per produkt

107

EGKS · CECA

1000 t

Acciaio comune · Gewone staalsoorten		Insgesamt nach Herkunft bzw. Bestimmung Total par provenance ou destination Totale per provenienza resp. destinazione Totaal naar herkomst resp. naar bestemming			Edelstähle Aciers fins et spéciaux Acciai fini e speciali Specialstaal	Zeit Période Periodo Tijdvak	
Prodotti piatti · Platte produkten		Insgesamt Total Totale Totaal	Darunter: Aus bzw. in das Inland Dont: du/vers le pays Di cui: Dal resp. nel paese Waarvan: Uit/aan het binnenland	Darunter: And. Länder der Gemeinschaft Dont: autres pays CECA Di cui: Altri paesi della Comunità Waarvan: And. landen van de Gemeenschap			
Darunter: Bleche < 3 mm Dont: Tôles < 3 mm Di cui: Lamiere < 3 mm Waarvan: Plaat < 3 mm	Darunter: überzogene Bleche Dont: Tôles revêtues Di cui: Lamiere rivestite Waarvan: Beklede plaat	7	8	9	10	11	12

A) Zugänge · Réceptions · Arrivi · Ontvangsten

1 465	289	10 410	7 896	2 432	.	1965
1 625	336	11 060	8 391	2 564	.	1966
123	28	910	695	209	.	X 1965
125	28	874	661	207	.	XI
136	28	841	631	205	.	XII
137	26	862	639	216	.	I 1966
132	29	888	658	221	.	II
143	27	1 014	734	269	.	III
133	27	967	726	231	.	IV
141	28	954	731	216	.	V
134	31	1 015	781	223	.	VI
144	25	962	742	208	.	VII
121	20	825	637	178	.	VIII
140	33	913	707	198	.	IX
136	31	893	693	192	.	X
130	29	861	658	197	.	XI
132	28	852	636	209	.	XII
						1967

B) Lieferungen · Livraisons · Consegne · Leveringen

1 464	291	10 507	10 432	47	.	1965
1 595	326	10 926	10 830	71	.	1966
139	29	946	1 887	5	.	X 1965
140	29	892	855	4	.	XI
124	23	801	794	6	.	XII
132	24	786	780	6	.	I 1966
136	25	845	840	4	.	II
139	26	985	977	6	.	III
131	26	928	921	5	.	IV
132	27	949	941	5	.	V
137	28	1 003	996	5	.	VI
125	24	895	888	4	.	VII
91	23	804	795	6	.	VIII
155	34	1 007	997	8	.	IX
150	32	955	946	7	.	X
139	29	909	901	6	.	XI
132	26	825	814	9	.	XII
						1967

(a) Die Zugänge von anderen Händlern bzw. die Lieferungen an andere Händler des Inlandes sind nicht einbegriffen

(a) De ontvangsten van andere handelaren, resp. de leveringen aan andere handelaren in het binnenland dienen niet te worden inbegrepen

Réceptions nettes et livraisons nettes de produits sidérurgiques des négociants (a), par produits  
 Arrivi netti e consegna netta di prodotti siderurgici dei commercianti (a), per prodotti

1000 t

DEUTSCHLAND (BR)

Massenstähle · Aciers ordinaires

Flacherzeugnisse · Produits plats

Zeit Période Periodo Tijdvak	Halbzeug Demi-produits Semi-prodotti Halffabrikaat	Schwere Profile Profilés lourds Profilati pesanti Zwaar profielstaal	Walzdraht Fil machine Vergella in matasse Walsdraad, gehaspeld	Stabstahl Aciers marchands Laminati mercantili Staaftaal en licht profielstaal	Flacherzeugnisse · Produits plats	
					Insgesamt Total Totale Totaal	Darunter: Bleche: > 3 mm Dont: Tôles > 3 mm Di cui: Lamiere > 3 mm Waarvan: Plaat > 3 mm
	1	2	3	4	5	6
A) Zugänge · Réceptions · Arriv · Ontvangsten						
1965	22	679	15	1 962	1 444	829
1966	18	673	9	2 075	1 461	814
1966 I	1	57	1	130	115	60
II	1	55	1	162	117	62
III	2	74	1	196	155	90
IV	1	63	1	189	141	80
V	1	61	1	189	132	77
VI	1	63	1	204	131	75
VII	1	65	1	197	132	73
VIII	1	53	1	188	113	64
IX	3	49	0	184	120	66
X	1	45	1	169	107	59
XI	1	42	0	136	98	55
XII	1	37	1	97	89	46
1967 I	2	47	1	135	103	56
II	3	48	0	146	107	56
B) Lieferungen · Livraisons · Consegna · Leveringen						
1965	21	688	14	2 052	1 456	819
1966	19	679	10	2 088	1 467	812
1966 I	1	44	1	124	124	67
II	1	48	0	145	122	67
III	2	63	1	199	137	77
IV	2	58	1	177	125	70
V	2	61	1	191	123	68
VI	1	63	1	194	122	67
VII	1	63	1	188	122	69
VIII	1	63	1	186	118	66
IX	3	60	1	190	128	72
X	1	56	1	181	123	66
XI	1	50	1	159	116	62
XII	1	40	1	120	97	55
1967 I	2	42	1	127	120	67
II	2	42	1	129	113	64

(a) Non compris les réceptions en provenance d'un autre négociant, ni pour les livraisons, celles à destination d'un autre négociant du pays

(a) Esclusi gli arrivi in provenienza da un altro commerciante del paese e, per le consegne, quelle destinate ad un altro commerciante del paese

Netto-Zugänge und -Lieferungen der Händler an Eisen- und Stahlerzeugnissen (a)

Netto-ontvangst en leveringen van ijzer- en staalprodukten van de handelaren (a) per produkt

108

DEUTSCHLAND (BR)

1000 t

Acciaio comune · Gewone staalsoorten		Insgesamt nach Herkunft bzw. Bestimmung Total par provenance ou destination Totale per provenienza resp. destinazione Totaal naar herkomst resp. naar bestemming			Edelstähle Aciers fins et spéciaux Acciai fini e speciali Speciaalstaal	Zeit Période Período Tijdvak
Prodotti piatti Platte produkten		Insgesamt Total Totale Totaal	Darunter: Aus bzw. in das Inland Dont: du/vers le pays Di cui: Dal resp. nel paese Waarvan: Uit/aan het binnenland	Darunter: And. Länder der Gemeinschaft Dont: autres pays CECA Di cui: Altri paesi della Comunità Waarvan: And. landen van de Gemeenschap		
Darunter: Bleche < 3 mm Dont: Tôles < 3 mm Di cui: Lamiere < 3 mm Waarvan: Plaat < 3 mm	Darunter: überzogene Bleche Dont: Tôles revêtues Di cui: Lamiere rivestite Waarvan: Beklede plaat	9	10	11	12	
7	8					
<b>A) Zugänge · Réceptions · Arrivi · Ontvangsten</b>						
439	90	4 122	3 286	777	.	1965
466	97	4 236	3 411	752	.	1966
41	8	304	242	58	.	I 1966
38	8	336	262	69	.	II
47	9	428	332	89	.	III
45	8	395	316	72	.	IV
39	8	384	312	67	.	V
40	8	400	321	70	.	VI
44	8	396	320	67	.	VII
34	8	356	297	51	.	VIII
39	7	356	292	59	.	IX
34	8	323	268	50	.	X
31	7	277	223	49	.	XI
30	7	225	177	44	.	XII
35	8	288	239	46	.	I 1967
36	8	304	251	49	.	II
<b>B) Lieferungen · Livraisons · Consegne · Leveringen</b>						
459	90	4 231	4 187	31	.	1965
477	93	4 263	4 194	52	.	1966
42	8	254	290	4	.	I 1966
40	7	316	312	2	.	II
44	8	402	396	4	.	III
40	8	363	358	3	.	IV
40	8	378	372	3	.	V
40	8	381	377	3	.	VI
39	7	375	370	3	.	VII
37	9	369	362	5	.	VIII
41	8	383	375	7	.	IX
41	9	362	355	6	.	X
40	8	327	321	5	.	XI
30	6	259	250	7	.	XII
39	7	292	284	7	.	I 1967
35	8	287	279	7	.	II

(a) Die Zugänge von anderen Händlern bzw. die Lieferungen an andere Händler des Inlandes sind nicht einbegriffen

(a) De ontvangsten van andere handelaren, resp. de leveringen aan andere handelaren in het binnenland dienen niet te worden inbegrepen

Réceptions nettes et livraisons nettes de produits sidérurgiques des négociants (a), par produits  
 Arrivi netti e consegna netta di prodotti siderurgici dei commercianti (a), per prodotti

1000 t

FRANCE

Zeit Période Periodo Tijdvak	Massenstähle · Aciers ordinaires					
	Halbzeug Demi-produits Semi-prodotti Halffabrikaat	Schwere Profile Profilés lourds Profilati pesanti Zwaar profielstaal	Walzdraht Fil machine Vergella in matasse Walsdraad, gehaspeld	Stabstahl Aciers marchands Laminati mercantili Staaftaal en licht profielstaal	Flacherzeugnisse · Produits plats	
					Insgesamt Total Totale Totaal	Darunter: Bleche: > 3 mm Dont: Tôles > 3 mm Di cui: Lamiere > 3 mm Waarvan: Plaat > 3 mm
A) Zugänge · Réceptions · Arrivi · Ontvangsten						
1965	—	411	—	1 558	1 469	659
1966	—	444	—	1 565	1 645	749
1965 X	—	42	—	147	136	64
XI	—	34	—	135	124	55
XII	—	31	—	128	133	58
1966 I	—	34	—	134	131	55
II	—	33	—	127	136	59
III	—	34	—	133	142	68
IV	—	37	—	131	138	70
V	—	32	—	119	146	74
VI	—	34	—	142	155	77
VII	—	41	—	133	146	68
VIII	—	32	—	99	96	43
IX	—	35	—	124	145	56
X	—	42	—	144	136	59
XI	—	43	—	137	128	56
XII	—	46	—	142	146	64
B) Lieferungen · Livraisons · Consegne · Leveringen						
1965	—	401	—	1 558	1 436	648
1966	—	423	—	1 543	1 545	707
1965 X	—	35	—	136	139	61
XI	—	32	—	124	134	57
XII	—	32	—	122	125	55
1966 I	—	29	—	96	126	52
II	—	33	—	121	132	60
III	—	37	—	140	136	63
IV	—	37	—	122	138	63
V	—	36	—	131	128	59
VI	—	40	—	149	147	68
VII	—	36	—	130	117	53
VIII	—	26	—	99	62	31
IX	—	39	—	145	171	74
X	—	36	—	137	144	65
XI	—	36	—	131	136	63
XII	—	37	—	132	140	63

(a) Non compris les réceptions en provenance d'un autre négociant, ni pour les livraisons, celles à destination d'un autre négociant du pays

(a) Esclusi gli arrivi in provenienza da un altro commerciante del paese e, per le consegne, quelle destinate ad un altro commerciante del paese



Netto-Zugänge und -Lieferungen der Händler an Eisen- und Stahlerzeugnissen (a)

Netto-ontvangst en leveringen van ijzer- en staalprodukten van de handelaren (a) per produkt

109

FRANCE

1000 t

Acciaio comune · Gewone staalsoorten		Insgesamt nach Herkunft bzw. Bestimmung Total par provenance ou destination Totale per provenienza resp. destinazione Totaal naar herkomst resp. naar bestemming			Edelstähle Aciers fins et spéciaux Acciai fini e speciali Speciaalstaal	Zeit Période Periodo Tijdvak
Prodotti piatti · Platte produkten		Insgesamt Total Totale Totaal	Darunter: Aus bzw. in das Inland Dont: du/vers le pays Di cui: Dal resp. nel paese Waarvan: Uit/aan het binnenland	Darunter: And. Länder der Gemeinschaft Dont: autres pays CECA Di cui: Altri paesi della Comunità Waarvan: And. landen van de Gemeenschap		
Darunter: Bleche < 3 mm Dont: Tôles < 3 mm Di cui: Lamiere < 3 mm Waarvan: Plaat < 3 mm	Darunter: überzogene Bleche Dont: Tôles revêtues Di cui: Lamiere rivestite Waarvan: Beklede plaat	7	8	9	10	11

A) Zugänge · Réceptions · Arrivi · Ontvangsten

621	143	3 438	2 554	885	100	1965
686	161	3 654	2 652	1 001	102	1966
56	13	325	238	86	9	X 1965
53	13	293	208	85	8	XI
57	14	292	199	94	8	XII
62	11	299	213	87	8	I 1966
59	14	296	223	73	8	II
58	12	309	217	92	10	III
51	12	306	225	80	9	IV
55	13	297	222	75	10	V
57	17	331	245	86	10	VI
62	12	320	235	85	8	VII
45	6	227	154	73	4	VIII
65	19	304	224	80	9	IX
57	15	322	234	88	8	X
55	13	308	224	84	8	XI
61	16	334	236	98	9	XII

B) Lieferungen · Livraisons · Consegne · Leveringen

601	142	3 395	3 395	—	98	1965
637	158	3 511	3 511	—	103	1966
62	13	310	310	—	9	X 1965
61	13	290	290	—	8	XI
55	11	279	279	—	9	XII
53	11	251	251	—	8	I 1966
56	13	286	286	—	9	II
57	12	313	313	—	10	III
52	11	297	297	—	9	IV
51	14	295	295	—	9	V
60	15	336	336	—	9	VI
50	12	283	283	—	8	VII
20	7	187	187	—	4	VIII
72	19	355	355	—	9	IX
60	15	317	317	—	9	X
57	14	303	303	—	8	XI
59	14	309	309	—	10	XII

(a) Die Zugänge von anderen Händlern bzw. die Lieferungen an andere Händler des Inlandes sind nicht einbegriffen

(a) De ontvangsten van andere handelaren, resp. de leveringen aan andere handelaren in het binnenland dienen niet te worden inbegrepen

Réceptions nettes et livraisons nettes de produits sidérurgiques des négociants (a), par produits  
 Arrivi netti e consegna netta di prodotti siderurgici dei commercianti (a), per prodotti

1000 t

ITALIA

Zeit Période Periodo Tijdvak	Massenstähle · Aciers ordinaires					
	Halbzeug Demi-produits Semi-prodotti Halffabrikaat	Schwere Profile Profilés lourds Profilati pesanti Zwaar profielstaal	Walzdraht Fil machine Vergella in matasse Walsdraad, gehaspeld	Stabstahl Aciers marchands Laminati mercantili Staaftaal en licht profielstaal	Flacherzeugnisse · Produits plats	
					Insgesamt Total Totale Totaal	Darunter: Bleche: > 3 mm Dont: Tôles > 3 mm Di cui: Lamiere > 3 mm Waarvan: Plaat > 3 mm
<b>A) Zugänge · Réceptions · Arrivi · Ontvangsten</b>						
1965	22	244	1	435	651	301
1966	5	298	1	383	795	397
1966 I	1	24	0	29	69	38
II	0	20	0	28	65	34
III	1	22	0	29	64	33
IV	0	24	0	27	63	33
V	0	26	0	28	71	30
VI	1	31	0	38	68	36
VII	1	28	0	31	69	38
VIII	0	26	0	26	67	33
IX	0	27	0	29	66	37
X	0	18	0	25	73	34
XI	0	25	0	32	68	30
XII	0	28	0	61	52	20
<b>B) Lieferungen · Livraisons · Consegne · Leveringen</b>						
1965	22	241	1	446	636	294
1966	6	291	1	380	778	379
1966 I	1	23	0	30	62	32
II	1	18	0	31	67	33
III	1	22	0	32	68	34
IV	1	24	0	29	67	33
V	0	27	0	32	66	31
VI	1	28	0	37	63	32
VII	1	29	0	35	61	31
VIII	0	26	0	24	54	27
IX	0	28	0	30	66	31
X	0	18	0	29	75	33
XI	1	25	0	36	68	33
XII	0	23	0	35	61	27

(a) Non compris les réceptions en provenance d'un autre négociant, ni pour les livraisons, celles à destination d'un autre négociant du pays

(a) Esclusi gli arrivi in provenienza da un altro commerciante del paese e, per le consegne, quelle destinate ad un altro commerciante del paese

**Netto-Zugänge und -Lieferungen der Händler an Eisen- und Stahlerzeugnissen (a)**
**Netto-ontvangst en leveringen van ijzer- en staalprodukten van de handelaren (a) per produkt**
**110**

ITALIA

1000 t

Acciaio comune · Gewone staalsoorten		Insgesamt nach Herkunft bzw. Bestimmung Total par provenance ou destination Totale per provenienza resp. destinazione Totaal naar herkomst resp. naar bestemming			Edelstähle Aciers fins et spéciaux Acciai fini e speciali Specialstaal	Zeit Période Periodo Tijdvak
Prodotti piatti · Platte produkten		Insgesamt Total Totale Totaal	Darunter: Aus bzw. in das Inland Dont: du/vers le pays Di cui: Dal resp. nel paese Waarvan: Uit/aan het binnenland	Darunter: And. Länder der Gemeinschaft Dont: autres pays CECA Di cui: Altri paesi della Comunità Waarvan: And. landen van de Gemeenschap		
Darunter: Bleche < 3 mm Dont: Tôles < 3 mm Di cui: Lamiere < 3 mm Waarvan: Plaat < 3 mm	Darunter: überzogene Bleche Dont: Tôles revêtues Di cui: Lamiere rivestite Waarvan: Beklede plaat					
7	8	9	10	11	12	

**A) Zugänge · Réceptions · Arrivi · Ontvangsten**

301	32	1 353	1 332	13	.	1965
335	50	1 482	1 423	39	.	1966
25	5	123	113	8	.	I 1966
24	5	113	103	9	.	II
26	4	116	109	5	.	III
24	4	114	107	4	.	IV
35	4	125	121	3	.	V
27	4	138	133	3	.	VI
27	3	129	125	2	.	VII
30	3	119	116	1	.	VIII
23	4	122	118	2	.	IX
33	5	116	114	0	.	X
32	5	125	124	1	.	XI
29	2	141	139	0	.	XII

**B) Lieferungen · Livraisons · Consegne · Leveringen**

295	34	1 346	1 346	—	.	1965
340	47	1 456	1 456	—	.	1966
27	3	116	116	—	.	I 1966
29	3	117	117	—	.	II
29	4	123	123	—	.	III
28	5	121	121	—	.	IV
30	4	125	125	—	.	V
27	2	129	129	—	.	VI
26	3	126	126	—	.	VII
22	5	104	104	—	.	VIII
30	4	124	124	—	.	IX
35	5	122	122	—	.	X
29	5	130	130	—	.	XI
29	4	119	119	—	.	XII

(a) Die Zugänge von anderen Händlern bzw. die Lieferungen an andere Händler des Inlandes sind nicht einbegriffen

(a) De ontvangsten van andere handelaren, resp. de leveringen aan andere handelaren in het binnenland dienen niet te worden inbegrepen

Réceptions nettes et livraisons nettes de produits sidérurgiques des négociants (a), par produits  
 Arrivi netti e consegna netta di prodotti siderurgici dei commercianti (a), per prodotti

1000 t

NEDERLAND (b)

Zeit Période Periodo Tijdvak	Massenstähle · Aciers ordinaires					
	Halbzeug Demi-produits Semi-prodotti Halffabrikaat	Schwere Profile Profilés lourds Profilati pesanti Zwaar profielstaal	Walzdraht Fil machine Vergella in matasse Walsdraad, gehaspeld	Stabstahl Aciers marchands Laminati mercantili Staaftaal en licht profielstaal	Flacherzeugnisse · Produits plats	
					Insgesamt Total Totale Totaal	Darunter: Bleche: > 3 mm Dont: Tôles > 3 mm Di cui: Lamiere > 3 mm Waarvan: Plaat > 3 mm
						5
1	2	3	4	5	6	
A) Zugänge · Réceptions · Arrivi · Ontvangsten						
1965	—	135	—	489	98	52
1966	—	150	—	528	122	66
1965 X	—	10	—	39	8	4
XI	—	11	—	46	9	5
XII	—	14	—	42	9	4
1966 I	—	15	—	44	6	3
II	—	10	—	51	10	5
III	—	16	—	58	15	8
IV	—	15	—	46	14	8
V	—	15	—	45	10	5
VI	—	10	—	45	13	9
VII	—	12	—	28	10	7
VIII	—	10	—	37	10	5
IX	—	10	—	44	10	5
X	—	10	—	33	8	4
XI	—	13	—	50	6	2
XII	—	14	—	46	10	5
1967 I	—	16	—	43	8	5
B) Lieferungen · Livraisons · Consegna · Leveringen						
1965	—	134	—	507	118	66
1966	—	149	—	534	123	68
1965 X	—	12	—	47	10	5
XI	—	12	—	42	11	6
XII	—	11	—	38	10	6
1966 I	—	11	—	32	11	6
II	—	11	—	34	11	6
III	—	14	—	52	11	6
IV	—	13	—	47	10	6
V	—	13	—	49	10	5
VI	—	14	—	54	10	6
VII	—	9	—	28	7	4
VIII	—	14	—	53	11	6
IX	—	14	—	53	11	6
X	—	14	—	49	11	6
XI	—	12	—	45	10	5
XII	—	10	—	37	10	5
1967 I	—	11	—	41	11	6

(a) Non compris les réceptions en provenance d'un autre négociant, ni pour les livraisons, celles à destination d'un autre négociant du pays  
 (b) Partiellement estimé

(a) Esclusi gli arrivi in provenienza da un altro commerciante del paese e, per le consegne, quelle destinate ad un altro commerciante del paese  
 (b) Stima parziale

Netto-Zugänge und -Lieferungen der Händler an Eisen- und Stahlerzeugnissen (a)

Netto-ontvangst en leveringen van ijzer- en staalprodukten van de handelaren (a) per produkt

111

NEDERLAND (b)

1000 t

Acciaio comune · Gewone staalsoorten		Insgesamt nach Herkunft bzw. Bestimmung Total par provenance ou destination Totale per provenienza resp. destinazione Totaal naar herkomst resp. naar bestemming			Edelstähle Aciers fins et spéciaux Acciai fini e speciali Speciaalstaal	Zeit Période Periodo Tijdvak
Prodotti piatti · Platte produkten		Insgesamt Total Totale Totaal	Darunter: Aus bzw. in das Inland Dont: du/vers le pays Di cui: Dal resp. nel paese Waarvan: Uit/aan het binnenland	Darunter: And. Länder der Gemeinschaft Dont: autres pays CECA Di cui: Altri paesi della Comunità Waarvan: And. landen van de Gemeenschap		
Darunter: Bleche < 3 mm Dont: Tôles < 3 mm Di cui: Lamiere < 3 mm Waarvan: Plaat < 3 mm	Darunter: überzogene Bleche Dont: Tôles revêtues Di cui: Lamiere rivestite Waarvan: Beklede plaat					
7	8	9	10	11	12	
<b>A) Zugänge · Réceptions · Arrivi · Ontvangsten</b>						
28	11	722	65	645	.	1965
33	13	800	150	640	.	1966
2	1	57	1	54	.	X 1965
3	1	66	10	55	.	XI
3	1	65	10	55	.	XII
2	1	65	12	52	.	I 1966
3	1	71	11	59	.	II
4	1	89	15	72	.	III
3	1	75	10	64	.	IV
3	1	70	9	60	.	V
2	1	68	14	53	.	VI
2	1	50	8	42	.	VII
3	1	57	14	42	.	VIII
3	1	64	18	46	.	IX
2	1	51	8	43	.	X
2	1	69	17	52	.	XI
3	1	70	14	56	.	XII
2	1	67	14	51	.	I 1967
<b>B) Lieferungen · Livraisons · Consegne · Leveringen</b>						
31	12	759	759	—	.	1965
33	12	806	806	—	.	1966
3	1	69	69	—	.	X 1965
3	1	65	65	—	.	XI
3	1	59	59	—	.	XII
3	1	54	54	—	.	I 1966
3	1	56	56	—	.	II
3	1	77	77	—	.	III
3	1	70	70	—	.	IV
2	1	72	72	—	.	V
2	1	78	78	—	.	VI
2	1	44	44	—	.	VII
3	1	48	78	—	.	VIII
4	1	78	78	—	.	IX
3	1	74	74	—	.	X
3	1	67	67	—	.	XI
2	1	57	57	—	.	XII
3	1	63	63	—	.	I 1967

(a) Die Zugänge von anderen Händlern bzw. die Lieferungen an andere Händler des Inlandes sind nicht einbegriffen  
(b) Teilweise geschätzt

(a) De ontvangsten van andere handelaren, resp. de leveringen aan andere handelaren in het binnenland dienen niet te worden inbegrepen  
(b) Gedeeltelijk geraamd

Réceptions nettes et livraisons nettes de produits sidérurgiques des négociants (a), par produits  
 Arrivi netti e consegna nette di prodotti siderurgici dei commercianti (a), per prodotti

1000 t

BELGIQUE / BELGIE

Zeit Période Periodo Tijdvak	Massenstähe · Aciers ordinaires					
	Halbzeug Demi-produits Semi-prodotti Halffabrikaat	Schwere Profile Profilés lourds Profilati pesanti Zwaar profielstaal	Walzdraht Fil machine Vergella in matasse Walsdraad, gehaspeld	Stabstahl Aciers marchands Laminati mercantili Staaftaal en licht profielstaal	Flacherzeugnisse · Produits plats	
					Insgesamt Total Totale Totaal	Darunter: Bleche: > 3 mm Dont: Tôles > 3 mm Di cui: Lamiere > 3 mm Waarvan: Plaat > 3 mm
1	2	3	4	5	6	
<b>A) Zugänge · Réceptions · Arrivi · Ontvangsten</b>						
1965	7	114	14	441	199	100
1966	7	126	20	487	248	117
1965 X	0	12	2	40	19	11
XI	0	12	2	40	19	11
XII	0	12	2	40	19	11
1966 I	0	10	2	39	20	10
II	0	10	2	39	20	10
III	0	10	2	39	20	10
IV	1	10	2	44	21	10
V	1	10	2	44	21	10
VI	1	10	2	44	21	10
VII	0	9	1	36	20	9
VIII	0	9	1	36	20	9
IX	0	9	1	36	20	9
X	1	13	2	43	22	10
XI	1	13	2	43	22	10
XII	1	13	2	43	22	10
<b>B) Lieferungen · Livraisons · Consegne · Leveringen</b>						
1965	7	113	15	442	200	99
1966	7	127	20	487	249	116
1965 X	0	11	2	38	19	10
XI	0	11	2	38	19	10
XII	0	11	2	38	19	10
1966 I	0	10	2	39	19	10
II	0	10	2	39	19	10
III	0	10	2	39	19	10
IV	1	11	2	44	21	10
V	1	11	2	44	21	10
VI	1	11	2	44	21	10
VII	0	9	1	37	19	8
VIII	0	9	1	37	19	8
IX	0	9	1	37	19	8
X	1	12	2	42	24	10
XI	1	12	2	42	24	10
XII	1	12	2	42	24	10

(a) Non compris les réceptions en provenance d'un autre négociant, ni pour les livraisons, celles à destination d'un autre négociant du pays

(a) Esclusi gli arrivi in provenienza da un altro commerciante del paese e, per le consegne, quelle destinate ad un altro commerciante del paese

Netto-Zugänge und -Lieferungen der Händler an Eisen- und Stahlerzeugnissen (a)

Netto-ontvangst en leveringen van ijzer- en staalprodukten van de handelaren (a) per produkt

112

BELGIQUE / BELGIE

1000 t

Acciaio comune · Gewone staalsoorten		Insgesamt nach Herkunft bzw. Bestimmung Total par provenance ou destination Totale per provenienza resp. destinazione Totaal naar herkomst resp. naar bestemming			Edelstähle Aciers fins et spéciaux Acciai fini e speciali Specialstaal	Zeit Période Periodo Tijdvak	
Prodotti piatti · Platte produkten		Insgesamt Total Totale Totaal	Darunter: Aus bzw. in das Inland Dont: du/vers le pays Di cui: Dal resp. nel paese Waarvan: Uit/aan het binnenland	Darunter: And. Länder der Gemeinschaft Dont: autres pays CECA Di cui: Altri paesi della Comunità Waarvan: And. landen van de Gemeenschap			
Darunter: Bleche < 3 mm Dont: Tôles < 3 mm Di cui: Lamiere < 3 mm Waarvan: Plaat < 3 mm	Darunter: überzogene Bleche Dont: Tôles revêtues Di cui: Lamiere rivestite Waarvan: Beklede plaat	7	8	9	10	11	12

A) Zugänge · Réceptions · Arrivi · Ontvangsten


76	13	775	660	113	14	1965
105	16	888	755	132	14	1966
7	1	73	64	9	1	X 1965
7	1	73	64	9	1	XI
7	1	73	64	9	1	XII
7	1	71	60	12	1	I 1966
7	1	71	60	12	1	II
7	1	71	60	12	1	III
9	1	78	67	11	1	IV
9	1	78	67	11	1	V
9	1	78	67	11	1	VI
9	1	66	56	11	1	VII
9	1	66	56	11	1	VIII
9	1	66	56	11	1	IX
10	1	81	69	11	1	X
10	1	81	69	11	1	XI
10	1	81	69	11	1	XII

B) Lieferungen · Livraisons · Consegne · Leveringen

78	13	777	746	16	14	1965
107	16	890	863	19	14	1966
7	1	70	68	2	1	X 1965
7	1	70	68	2	1	XI
7	1	70	68	2	1	XII
7	1	70	68	2	1	I 1966
7	1	70	68	2	1	II
7	1	70	68	2	1	III
9	1	79	76	2	1	IV
9	1	79	76	2	1	V
9	1	79	76	2	1	VI
9	1	66	65	1	1	VII
9	1	66	65	1	1	VIII
9	1	66	65	1	1	IX
11	1	81	79	1	1	X
11	1	81	79	1	1	XI
11	1	81	79	1	1	XII

(a) Die Zugänge von anderen Händlern bzw. die Lieferungen an andere Händler des Inlandes sind nicht einbegriffen

(a) De ontvangsten van andere handelaren, resp. de leveringen aan andere handelaren in het binnenland dienen niet te worden inbegrepen





Teil II: **Schrott**

II° Partie: **Ferrailles**

II° Parte: **Rottame**

II° Deel: **Schroot**

Livraisons totales des négociants en ferraille de l'ensemble de la Communauté (ferraille de fonte et d'acier) (a)

Consegna totale dei commercianti in rottame dell'insieme della Comunità (a) (rottame di ghisa e di acciaio)

Gesamtlieferungen der Schrotthändler der Gemeinschaft (a) (Gußbruch und Stahlschrott)

Totale leveringen door de schroothandelaren van de Gemeenschap (a) (gegoten schroot en staalschroot)

1000 t

Zeit Période Periodo Tijdvak	An Inlands- verbruucher Aux consom- mateurs du pays Ai consumatori del paese Aan binnenlandse verbruikers (b)	In andere Länder der Gemeinschaft A d'autres pays de la Communauté Ad altri paesi della Comunità Aan andere landen van de Gemeenschap			In derde Länder Aux pays tiers A paesi terzi Naar derde landen	Insgesamt Total Totale Totaal	Davon Abwrackschrott Dont ferrailles navales Di cui rottami navale Waarvan scheepssloop- schroot
		Andere Händler A d'autres négociants Ad altri commercianti Andere handelaren	An Verbruucher Aux consom- mateurs Ai consumatori Aan verbruikers	Insgesamt Total Totale Totaal			
1964	12 626	833	2 198	3 031	121	15 777	582
1965	12 454	1 009	3 629	4 638	11	17 012	358
1966	12 579	793	3 805	4 599	20	17 178	193
1964 I	975	67	212	279	7	1 261	
II	955	68	181	249	9	1 212	
III	1 036	70	173	244	11	1 290	
IV	1 136	64	186	249	23	1 408	
V	1 037	50	114	165	23	1 227	
VI	1 098	71	137	209	11	1 318	
VII	1 097	75	161	236	16	1 349	
VIII	860	47	141	188	10	1 058	
IX	1 082	72	179	254	2	1 338	
X	1 131	70	189	259	6	1 396	
XI	1 086	74	248	322	1	1 410	
XII	1 003	102	269	371	0	1 375	
1965 I	1 002	82	263	345	2	1 349	37
II	1 052	80	273	353	0	1 405	33
III	1 185	110	280	390	1	1 576	44
IV	1 160	88	299	387	1	1 548	43
V	1 087	78	284	363	0	1 450	47
VI	1 081	94	291	384	2	1 467	36
VII	1 024	87	315	402	1	1 425	24
VIII	854	55	382	337	2	1 193	15
IX	1 086	96	336	432	0	1 519	26
X	1 022	82	349	428	0	1 450	13
XI	958	83	310	393	1	1 351	15
XII	943	73	351	424	1	1 368	11
1966 I	1 038	75	292	368	1	1 391	16
II	1 036	88	281	369	3	1 328	20
III	1 213	96	277	373	2	1 493	24
IV	846	85	270	355	1	1 202	16
V	1 096	88	236	324	2	1 422	16
VI	1 195	106	273	379	1	1 575	12
VII	1 107	24	348	372	1	1 480	13
VIII	895	59	228	287	0	1 182	14
IX	1 151	92	290	383	4	1 538	18
X	1 053	23	391	414	3	1 459	15
XI	930	28	443	471	3	1 412	13
XII	1 019	29	476	505	0	1 496	17

- (a) Pour la France y compris ferraille de fonte à partir de 1962  
Per la Francia compresa rottame di ghisa del 1962
- (b) A partir du 1<sup>er</sup> juillet 1959 la Sarre (et les statistiques la concernant) sort de l'union économique franco-sarroise et est rattachée à la République Fédérale d'Allemagne  
A decorrere dal 1 luglio 1959 la Sarre (e le relative statistiche) esce dall'unione economica franco-sarrese ed è reintegrata nella Repubblica federale tedesca
- (c) Pour l'Allemagne (R.F.) y compris livraisons à d'autres négociants  
Per la Germania (R.F.) compresa le consegne ad altri negozianti

- (a) Für Frankreich einschl. Gußbruch ab 1962  
Voor Frankrijk gegoten schroot inbegrepen vanaf 1962
- (b) Das Saarland, das bis zum 30. Juni 1959 dem französischen Wirtschaftsgebiet angehörte, ist ab 1. Juli 1959 dem Wirtschaftsgebiet der Bundesrepublik Deutschland eingegliedert  
Saarland, dat tot 30 juni 1959 economisch tot Frankrijk behoorde, is met ingang van 1 juli 1959 samengevoegd met de Bondsrepubliek Duitsland
- (c) Für Deutschland einschließlich der Lieferungen an andere Händler  
Voor Duitsland met inbegrip van de leveringen aan andere handelaren

Zeit Periode Periodo Tijdvak	Deutschland (BR) (c)	France (d)	Italia	Nederland	Belgique België	EGKS CECA
<b>A) Lieferungen insgesamt · Livraisons totales</b>						
<b>A) Consegne totali · Totale leveringen</b>						
1964	8 668	2 955	845	673	604	13 745
1965	8 441	4 208	814	727	536	14 726
1966	8 314	4 295	1 042	730	569	14 950
1966 I	701	358	85	46	35	1 225
II	665	372	79	52	40	1 208
III	788	382	91	60	51	1 372
IV	434	378	90	56	57	1 015
V	732	346	95	55	54	1 282
VI	744	392	96	59	39	1 330
VII	742	403	75	50	46	1 316
VIII	679	206	61	57	46	1 049
IX	688	407	109	79	56	1 339
X	702	366	97	65	55	1 285
XI	675	340	79	77	47	1 218
XII	764	345	85	74	43	1 311
1967 I	716			45		
II	688			53		
III	785					
IV	767					
<b>B) Darunter an inländische Verbraucher · Dont aux consommateurs du même pays</b>						
<b>B) Di cui: Ai consumatori del paese · Waarvan: Aan binnenlandse verbruikers</b>						
1964	7 329	2 197	845	501	604	11 452
1965	6 519	2 748	814	557	536	11 174
1966	6 332	2 899	1 042	611	561	11 445
1966 I	544	234	85	38	34	935
II	516	252	79	42	40	929
III	629	274	91	53	51	1 098
IV	277	275	90	47	56	745
V	584	270	95	46	53	1 048
VI	610	274	96	47	35	1 062
VII	604	257	75	38	46	1 030
VIII	545	126	61	46	46	824
IX	537	281	109	68	56	1 051
X	519	229	97	58	54	958
XI	444	208	79	66	47	844
XII	523	209	85	62	43	922
1967 I	548			35		
II	537			38		
III	621					
IV	600					

(a) Livraisons aux consommateurs du pays et des autres pays de la Communauté ainsi qu'aux pays tiers  
N.B.: Cependant pour l'Allemagne (R.F.) les livraisons totales comprennent aussi les livraisons aux négociants des autres pays de la Communauté

Consegne ai consumatori del paese e degli altri paesi della Comunità come anche ai paesi terzi

N.B.: Per la Germania (R.F.), le consegne totali comprendono ugualmente le consegne ai commercianti degli altri paesi della Comunità

(b) Y compris les ferrailles de fonte alliées (Pour l'Allemagne [R.F.] non compris les ferrailles de fonte alliées)  
Incluso rottame di ghisa legata (Per la Germania [R.F.] non compreso rottame di ghisa legata)

(c) A partir du 1<sup>er</sup> juillet 1959 y compris la Sarre  
Dal 1<sup>o</sup> luglio 1959 inclusa la Sarre

(d) Jusqu'au 30 juin 1959 y compris la Sarre  
Fino al 30 giugno 1959 inclusa la Sarre

(a) Lieferungen an Verbraucher des Inlandes und der übrigen Länder der Gemeinschaft sowie in dritten Ländern  
N.B.: Für Deutschland (BR) umfassen die Gesamtlieferungen auch die Lieferungen an Händler in den übrigen Gemeinschaftsländern

Leveringen aan binnenlandse verbruikers, evenals leveringen aan verbruikers in de andere landen van de Gemeenschap en aan verbruikers in derde landen

N.B.: Voor Duitsland (BR) omvatten de totale leveringen ook de leveringen aan handelaren in de overige landen van de Gemeenschap

(b) Einschließlich legierter Gußbruch (Bei Deutschland [BR] ist der legierte Gußbruch nicht einbegriffen)  
Met inbegrip van gelegeerd gegoten schroot (Voor Duitsland [BR] gelegeerd gegoten schroot niet inbegrepen)

(c) Ab 1. Juli 1959 einschließlich Saarland  
Vanaf 1 juli 1959 inclusief Saarland

(d) Bis 30. Juni 1959 einschließlich Saarland  
Tot en met 30 juni 1959 inclusief Saarland

1000 t

Commercio estero, e scambi all'interno, di rottame (a), per l'insieme della Comunità e per categorie

Buitenlandse handel van — en ruilverkeer binnen — de Gemeenschap in schroot (a) per soort

Zeit Période Periodo Tijdvak	Nicht sortiert oder klassiert Ni triés ni classés Non cernite né classificate Niet gesor- teerd of geklasseerd	Sortiert oder klassiert Triés ou classés Cernite o classificate Gesorteerd of geklasseerd			Insgesamt Total Totale Totaal	Nicht sortiert oder klassiert Ni triés ni classés Non cernite né classificate Niet gesor- teerd of geklasseerd	Sortiert oder klassiert Triés ou classés Cernite o classificate Gesorteerd of geklasseerd			Insgesamt Total Totale Totaal
		Aus Gußeisen	Aus verzinttem Stahl	Sonstiger			Aus Gußeisen	Aus verzinttem Stahl	Sonstiger	
		De fonte	De fer étamé	Autres			De fonte	De fer étamé	Autres	
		Di ghisa	Di ferro stagnato	Altre			Di ghisa	Van vertind plaatijzer	Altre	
		Einfuhr aus dritten Ländern Importations des pays tiers Importazioni dai paesi terzi Invoer uit derde landen					Ausfuhr nach dritten Ländern Exportations vers les pays tiers Esportazioni verso i paesi terzi Uitvoer naar derde landen			
1965	183	29	55	1 205	1 473	2	3	0	13	18
1966	93	29	70	611	804	2	1	0	16	19
1965 X	29	2	4	127	162	0	—	—	1	1
XI	9	2	4	52	67	0	1	—	0	1
XII	40	2	3	62	107	—	0	—	1	1
1966 I	9	1	5	64	79	0	0	0	1	1
II	4	3	5	34	46	0	0	—	1	2
III	18	2	6	79	104	0	0	—	2	2
IV	17	1	5	49	71	—	0	—	3	3
V	10	5	6	52	72	—	0	—	2	2
VI	5	3	7	18	34	0	0	0	2	2
VII	10	3	7	47	67	0	0	—	1	1
VIII	5	2	7	35	49	0	—	—	1	1
IX	7	4	5	105	121	—	0	—	2	2
X	5	1	7	35	49	0	0	0	1	1
XI	2	5	5	68	80	0	0	—	1	1
XII	3	0	6	24	33	—	0	—	0	1
1967 I	3	5	6	68	82	0	1	0	1	1
II	12	4	4	58	78	—	—	0	4	4
III										
IV										
		Bezüge aus Ländern der EGKS Réceptions des pays de la CECA Arrivi dai paesi della CECA Aanvoer uit landen van de EGKS					Lieferungen nach Ländern der EGKS Livraisons aux pays de la CECA Consegne ai paesi della CECA Leveringen aan landen van de EGKS			
1965	222	266	8	4 448	4 945	132	281	24	4 507	4 945
1966	200	237	12	4 367	4 815	177	240	29	4 474	4 920
1965 X	16	19	1	370	406	10	22	2	357	391
XI	19	20	1	385	424	15	20	1	415	451
XII	29	19	1	391	439	9	21	1	425	456
1966 I	10	15	1	312	339	8	15	2	352	377
II	17	19	1	431	468	10	17	3	336	366
III	17	20	1	382	419	13	20	3	390	425
IV	10	19	1	322	352	17	18	2	356	393
V	17	20	1	360	398	19	22	2	338	382
VI	20	17	1	382	418	17	19	3	385	423
VII	25	21	1	316	363	18	16	2	394	429
VIII	16	13	1	329	360	14	11	2	287	315
IX	20	17	1	335	373	13	18	3	352	485
X	14	23	1	403	442	16	25	2	377	420
XI	14	25	1	369	410	13	29	2	420	464
XII	20	27	1	424	471	17	32	2	490	541
1967 Ip	31	28	1	429	490	19	33	2	465	519
Iip	31	26	1	401	457	21	25	3	427	477
III										
IV										

(a) Ferraille de fonte et d'acier, non compris les vieux rails  
Rottame di ghisa e acciaio non comprese le rotaie usate

(a) Eisen- und Stahlschrott, ohne alte Schienen  
Staalschroot en gegoten schroot, gebruikte rails niet inbegrepen

Importations et exportations de ferraille (a) par pays ou zones géographiques

Ein- und Ausfuhr von Schrott (a) nach Ländern oder Ländergruppen

116

Importazioni ed esportazioni di rottame (a) per paesi o zone geografiche

In- en uitvoer van schroot (a) per land resp. landen-groep

(EGKS/CECA · DEUTSCHLAND (BR))

1000 t

Länder Pays Paesi Landen	Einfuhr Importazioni Invoer (b)				Ausfuhr Exportazioni Uitvoer (c)				
	1964	1965	1966	1966 I-IX	1964	1965	1966	1966 I-IX	
<b>EGKS/CECA</b>									
EGKS CECA	Deutschland (BR)	1 204	1 973	1 951	1 390	682	723	582	449
	France	1 356	1 824	1 759	1 284	363	371	472	347
	Italia	3	1	1	1	2 489	3 628	3 579	2 495
	Niederland	410	450	384	304	38	97	138	94
	UEBL · BLEU	607	697	720	514	126	126	149	111
	EGKS · CECA	3 580	4 945	4 815	3 493	3 497	4 945	4 920	3 496
	<b>Insgesamt · Total</b>	<b>763</b>	<b>523</b>	<b>361</b>	<b>268</b>	<b>146</b>	<b>15</b>	<b>18</b>	<b>15</b>
Europa	Großbritannien · Royaume-Uni	632	312	132	90	3	3	2	1
	Schweden · Suède	16	9	11	11	7	2	4	3
West-europa	Finn. - Norw. - Dän. / Finl. - Norv. - Dan.	34	25	16	13	2	0	2	1
	Schweiz · Suisse	27	31	16	12	7	6	6	5
Europe	Österreich · Autriche	5	3	2	1	85	2	0	0
	Spanien · Espagne	0	2	0	0	32	1	4	4
l'Ouest	Jugoslawien · Yougoslavie	3	4	6	4	10	0	0	0
	Sonstige · Autres	36	10	8	7	—	1	0	0
	<b>Zusammen · Total</b>	<b>752</b>	<b>398</b>	<b>191</b>	<b>138</b>	<b>146</b>	<b>15</b>	<b>18</b>	<b>15</b>
	dar. EFTA · dont AELE	727	381	177	127	104	14	13	11
	Osteuropa · Europe Orientale	11	125	169	130	0	0	0	0
	<b>Insgesamt · Total</b>	<b>1 253</b>	<b>839</b>	<b>328</b>	<b>283</b>	<b>0</b>	<b>2</b>	<b>0</b>	<b>0</b>
Amerika	Nordamerika · Amérique du Nord	1 236	823	327	282	0	2	0	0
	darunter USA · dont USA	1 154	802	316	278	0	2	0	0
Amérique	Mittelamerika · Amérique Centrale	10	12	1	1	—	—	0	—
	Südamerika · Amérique du Sud	7	4	1	1	0	0	—	—
Afrika	<b>Insgesamt · Total</b>	<b>45</b>	<b>61</b>	<b>50</b>	<b>42</b>	<b>1</b>	<b>0</b>	<b>1</b>	<b>0</b>
Afrique	darunter Nordafrika · dont Afrique du Nord	32	33	24	23	0	0	0	0
Asien · Asie		7	5	4	3	6	1	0	0
Ozeanien · Océanie		0	0	0	0	—	—	—	—
Übrige · Divers		51	45	62	45	0	0	0	0
Dritte Länder zusammen · Total pays tiers		2 118	1 473	804	643	153	18	19	16
<b>Insgesamt · Total général</b>		<b>5 699</b>	<b>6 417</b>	<b>5 619</b>	<b>4 135</b>	<b>3 850</b>	<b>4 963</b>	<b>4 939</b>	<b>3 512</b>
<b>Deutschland (BR)</b>									
EGKS CECA	France	57	72	45	34	66	64	120	86
	Italia	1	1	1	0	1 113	1 849	1 802	1 259
	Niederland	307	333	256	209	9	25	35	24
	UEBL · BLEU	308	301	260	184	11	18	20	14
	EGKS · CECA	673	707	562	428	1 199	1 956	1 978	1 382
	<b>Insgesamt · Total</b>	<b>499</b>	<b>272</b>	<b>41</b>	<b>34</b>	<b>107</b>	<b>3</b>	<b>2</b>	<b>2</b>
Europa	Großbritannien · Royaume-Uni	435	189	7	5	2	0	0	0
	Schweden · Suède	13	7	8	8	5	1	1	1
West-europa	Finn. - Norw. - Dän. / Finl. - Norv. - Dan.	31	23	15	12	2	0	1	1
	Schweiz · Suisse	5	3	3	2	2	0	1	0
Europe	Österreich · Autriche	1	1	2	1	85	2	0	0
	Spanien · Espagne	—	—	—	—	1	—	—	—
l'Ouest	Jugoslawien · Yougoslavie	—	—	—	—	10	—	—	—
	Sonstige · Autres	12	1	1	1	—	0	0	0
	<b>Zusammen · Total</b>	<b>498</b>	<b>225</b>	<b>36</b>	<b>29</b>	<b>107</b>	<b>3</b>	<b>2</b>	<b>2</b>
	dar. EFTA · dont AELE	490	224	34	28	96	3	2	2
	Osteuropa · Europe Orientale	1	47	5	5	—	—	—	—
	<b>Insgesamt · Total</b>	<b>537</b>	<b>64</b>	<b>6</b>	<b>2</b>	<b>0</b>	<b>2</b>	<b>—</b>	<b>—</b>
Amerika	Nordamerika · Amérique du Nord	522	54	5	1	0	2	—	—
	darunter USA · dont USA	500	54	5	1	0	2	—	—
Amérique	Mittelamerika · Amérique Centrale	8	8	—	—	—	—	—	—
	Südamerika · Amérique du Sud	7	2	0	0	—	—	—	—
Afrika	<b>Insgesamt · Total</b>	<b>5</b>	<b>0</b>	<b>0</b>	<b>0</b>	<b>0</b>	<b>0</b>	<b>—</b>	<b>—</b>
Afrique	darunter Nordafrika · dont Afrique du Nord	—	—	—	—	—	—	—	—
Asien · Asie		0	0	0	0	2	0	0	0
Ozeanien · Océanie		—	0	—	—	—	—	—	—
Übrige · Divers		50	44	61	45	—	—	—	—
Dritte Länder zusammen · Total pays tiers		1 091	380	108	81	109	5	2	2
<b>Insgesamt · Total général</b>		<b>1 765</b>	<b>1 088</b>	<b>670</b>	<b>509</b>	<b>1 308</b>	<b>1 960</b>	<b>1 980</b>	<b>1 384</b>

(a) Ferraille de fonte et d'acier, non compris les vieux rails  
Rottame di ghisa e acciaio non comprese le rotaie usate  
(b) Importations des pays tiers et réceptions des pays de la Communauté  
Importazioni dai paesi terzi e arrivi dai paesi della Comunità.  
(c) Exportations vers les pays tiers et livraisons aux autres pays de la Communauté  
Esportazioni verso i paesi terzi e consegne agli altri paesi della Comunità

(a) Eisen- und Stahlschrott, ohne alte Schienen  
Staalschroot en gegoten schroot, gebruikte rails niet inbegrepen  
(b) Einfuhr aus dritten Ländern und Bezüge aus anderen Ländern der Gemeinschaft  
Invoer uit derde landen en aanvoer uit andere landen der Gemeenschap.  
(c) Ausfuhr nach dritten Ländern und Lieferungen in andere Länder der Gemeinschaft  
Uitvoer naar derde landen en leveringen aan andere landen der Gemeenschap

**Importations et exportations de ferraille (a) par pays ou zones géographiques**
**Importazioni ed esportazioni di rottame (a) per paesi o zone geografiche**
**Ein- und Ausfuhr von Schrott (a) nach Ländern oder Ländergruppen**
**In- en uitvoer van schroot (a) per land resp. landen-groep**

1000 t

(FRANCE · ITALIA)

	Länder Pays Paesi Landen	Einfuhr Importazioni Invoer (b)				Ausfuhr Exportazioni Uitvoer (c)			
		1964	1965	1966	1966	1964	1965	1966	1966
					I-IX				I-IX
<b>France</b>									
EGKS CECA	Deutschland (BR)	68	65	118	90	67	82	59	45
	Italia	2	0	0	0	1 355	1 706	1 712	1 197
	Niederland	31	26	27	21	3	3	3	2
	UEBL · BLEU	261	279	315	228	49	39	47	36
	EGKS · CECA	361	371	460	338	1 474	1 830	1 821	1 279
	<b>Insgesamt · Total</b>	<b>105</b>	<b>82</b>	<b>26</b>	<b>14</b>	<b>27</b>	<b>1</b>	<b>2</b>	<b>1</b>
Europa	Großbritannien · Royaume-Uni	103	67	18	10	0	0	0	0
	Schweden · Suède	0	—	0	—	0	—	0	—
	West-europa	0	0	0	0	—	—	0	0
	Finn. · Norw. · Dän. / Finl. · Norv. · Dan.	0	3	0	—	0	0	0	0
	Schweiz · Suisse	2	3	3	2	0	0	0	0
	Österreich · Autriche	0	0	0	3	—	—	0	0
	Europe de l'Ouest	—	0	0	0	26	1	1	1
	Spanien · Espagne	—	—	—	—	—	—	0	0
	Jugoslawien · Yougoslavie	1	1	0	0	—	—	0	0
	Sonstige · Autres	105	72	21	13	27	1	2	1
	<b>Zusammen · Total</b>	<b>105</b>	<b>72</b>	<b>21</b>	<b>13</b>	<b>27</b>	<b>1</b>	<b>2</b>	<b>1</b>
	dar. EFTA · dont AELE	105	72	21	12	1	0	1	0
	Osteuropa · Europe Orientale	—	10	4	1	0	0	0	—
	<b>Insgesamt · Total</b>	<b>116</b>	<b>40</b>	<b>24</b>	<b>20</b>	<b>—</b>	<b>0</b>	<b>—</b>	<b>—</b>
Amerika	Nordamerika · Amérique du Nord	116	40	24	20	—	—	—	—
	darunter USA · dont USA	114	40	24	20	—	—	—	—
Amérique	Mittelamerika · Amérique Centrale	0	—	—	—	—	—	—	—
	Südamerika · Amérique du Sud	0	—	—	—	—	0	—	—
Afrika	<b>Insgesamt · Total</b>	<b>2</b>	<b>1</b>	<b>1</b>	<b>1</b>	<b>0</b>	<b>0</b>	<b>0</b>	<b>0</b>
	darunter Nordafrika · dont Afrique du Nord	0	0	0	0	0	0	0	0
Asien · Asie		0	0	0	0	1	—	0	0
Ozeanien · Océanie		—	—	—	—	—	—	—	—
Übrige · Divers		—	—	—	—	—	—	—	—
Dritte Länder zusammen · Total pays tiers		223	123	51	35	27	2	2	2
<b>Insgesamt · Total général</b>		<b>584</b>	<b>494</b>	<b>511</b>	<b>373</b>	<b>1 502</b>	<b>1 831</b>	<b>1 823</b>	<b>1 281</b>
<b>Italia</b>									
EGKS CECA	Deutschland (BR)	1 117	1 862	1 777	1 260	0	1	1	1
	France	1 244	1 706	1 662	1 211	3	1	0	0
	Niederland	6	20	18	12	0	0	0	0
	UEBL · BLEU	13	54	42	33	1	0	0	0
	EGKS · CECA	2 380	3 642	3 498	2 517	4	2	2	1
	<b>Insgesamt · Total</b>	<b>126</b>	<b>155</b>	<b>256</b>	<b>187</b>	<b>0</b>	<b>0</b>	<b>0</b>	<b>0</b>
Europa	Großbritannien · Royaume-Uni	71	50	86	58	—	0	0	0
	Schweden · Suède	2	0	0	—	—	—	—	—
	West-europa	0	1	1	1	—	0	—	—
	Finn. · Norw. · Dän. / Finl. · Norv. · Dan.	0	1	1	1	—	0	—	—
	Schweiz · Suisse	19	25	10	7	0	0	0	0
	Österreich · Autriche	3	2	0	0	0	0	—	—
	Europe de l'Ouest	0	2	—	—	0	0	—	—
	Spanien · Espagne	3	4	6	4	—	0	0	0
	Jugoslawien · Yougoslavie	22	7	5	4	—	0	0	0
	Sonstige · Autres	120	91	107	74	0	0	0	0
	<b>Zusammen · Total</b>	<b>105</b>	<b>77</b>	<b>96</b>	<b>66</b>	<b>0</b>	<b>0</b>	<b>0</b>	<b>0</b>
	dar. EFTA · dont AELE	105	77	96	66	0	0	0	0
	Osteuropa · Europe Orientale	6	64	149	113	—	0	—	—
	<b>Insgesamt · Total</b>	<b>600</b>	<b>731</b>	<b>294</b>	<b>258</b>	<b>0</b>	<b>0</b>	<b>0</b>	<b>—</b>
Amerika	Nordamerika · Amérique du Nord	597	726	293	257	0	0	—	—
	darunter USA · dont USA	539	706	282	253	0	0	—	—
Amérique	Mittelamerika · Amérique Centrale	2	4	1	1	—	0	0	—
	Südamerika · Amérique du Sud	0	1	0	0	—	0	—	—
Afrika	<b>Insgesamt · Total</b>	<b>37</b>	<b>60</b>	<b>49</b>	<b>42</b>	<b>—</b>	<b>0</b>	<b>0</b>	<b>0</b>
	darunter Nordafrika · dont Afrique du Nord	31	33	24	23	—	—	—	—
Asien · Asie		6	4	4	3	—	0	—	—
Ozeanien · Océanie		—	—	—	—	—	—	—	—
Übrige · Divers		0	0	0	0	0	0	0	0
Dritte Länder zusammen · Total pays tiers		769	951	602	489	0	0	0	0
<b>Insgesamt · Total général</b>		<b>3 149</b>	<b>4 593</b>	<b>4 100</b>	<b>3 006</b>	<b>5</b>	<b>2</b>	<b>2</b>	<b>1</b>

(a) Ferraille de fonte et d'acier, non compris les vieux rails  
Rottame di ghisa e acciaio non compreso le rotaie usate  
(b) Importations des pays tiers et réceptions des pays de la Communauté

Importazioni dai paesi terzi e arrivi dai paesi della Comunità.  
(c) Exportations vers les pays tiers et livraisons aux autres pays de la Communauté  
Esportazioni verso i paesi terzi e consegne agli altri paesi della Comunità

(a) Eisen- und Stahlschrott, ohne alte Schienen  
Staalschroot en gegoten schroot, gebruikte rails niet inbegrepen  
(b) Einfuhr aus dritten Ländern und Bezüge aus anderen Ländern der Gemeinschaft

Invoer uit derde landen en aanvoer uit andere landen der Gemeenschap.  
(c) Ausfuhr nach dritten Ländern und Lieferungen in andere Länder der Gemeinschaft  
Uitvoer naar derde landen en leveringen aan andere landen der Gemeenschap

Importations et exportations de ferraille (a) par pays ou zones géographiques

Importazioni ed esportazioni di rottame (a) per paesi o zone geografiche

Ein- und Ausfuhr von Schrott (a) nach Ländern oder Ländergruppen

In- en uitvoer van schroot (a) per land resp. landen-groep

118


(NEDERLAND · UEBL/BLEU)

1000 t

	Länder Pays Paesi Landen	Einfuhr Importations Importazioni Invoer (b)				Ausfuhr Exportations Esportazioni Uitvoer (c)			
		1964	1965	1966	1966	1964	1965	1966	1966
					I-IX				I-IX
<b>Nederland</b>									
EGKS	Deutschland (BR)	8	27	33	22	310	331	258	210
CECA	France	3	3	3	2	31	25	27	20
	Italia	0	0	0	0	3	17	19	9
	UEBL · BLEU	25	63	103	69	66	69	82	61
	EGKS · CECA	36	94	139	93	411	442	386	300
	<b>Insgesamt · Total</b>	<b>7</b>	<b>2</b>	<b>5</b>	<b>4</b>	<b>10</b>	<b>7</b>	<b>8</b>	<b>7</b>
Europa	Großbritannien · Royaume-Uni	6	1	4	1	0	1	1	0
	Schweden · Suède	0	0	1	2	2	1	3	3
	West-europa Finn. - Norw. - Dän. / Finl. - Norv. - Dan.	0	0	0	0	0	0	—	—
	Schweiz · Suisse	1	0	0	0	4	5	4	4
	Österreich · Autriche	0	0	0	0	—	—	0	—
Europe	Spanien · Espagne	—	0	0	0	3	—	—	—
	Jugoslawien · Yougoslavie	—	—	0	—	—	—	—	—
	l'Ouest Sonstige · Autres	1	0	0	0	—	0	0	0
	<b>Zusammen · Total</b>	<b>7</b>	<b>2</b>	<b>5</b>	<b>4</b>	<b>10</b>	<b>7</b>	<b>8</b>	<b>7</b>
	dar. EFTA · dont AELE	6	2	5	4	7	7	8	7
	Osteuropa · Europe Orientale	0	0	0	0	—	—	0	0
Amerika	<b>Insgesamt · Total</b>	<b>0</b>	<b>2</b>	<b>0</b>	<b>0</b>	<b>0</b>	<b>0</b>	<b>0</b>	<b>0</b>
Amérique	Nordamerika · Amérique du Nord	0	1	0	0	0	0	0	0
	darunter USA · dont USA	0	1	0	0	0	0	0	0
	Mittelamerika · Amérique Centrale	0	0	—	—	—	—	—	—
	Südamerika · Amérique du Sud	—	1	—	—	—	—	—	—
Afrika	<b>Insgesamt · Total</b>	<b>0</b>	<b>0</b>	<b>0</b>	<b>0</b>	<b>—</b>	<b>—</b>	<b>—</b>	<b>—</b>
Afrique	darunter Nordafrika · dont Afrique du Nord	0	0	—	—	—	—	—	—
Asien · Asie		0	0	0	0	2	—	0	0
Ozeanien · Océanie		0	—	0	0	—	—	—	—
Übrige · Divers		0	1	0	0	—	—	—	—
Dritte Länder zusammen · Total pays tiers		8	4	6	4	12	8	8	7
<b>Insgesamt · Total général</b>		<b>44</b>	<b>98</b>	<b>145</b>	<b>98</b>	<b>423</b>	<b>450</b>	<b>394</b>	<b>307</b>
<b>UEBL / BLEU</b>									
EGKS	Deutschland (BR)	11	18	24	18	304	310	264	194
CECA	France	52	42	49	37	262	281	325	241
	Italia	0	0	0	0	17	56	46	30
	Nederland	67	71	83	62	26	69	100	68
	EGKS · CECA	130	131	156	116	608	715	735	534
	<b>Insgesamt · Total</b>	<b>25</b>	<b>13</b>	<b>34</b>	<b>29</b>	<b>2</b>	<b>3</b>	<b>6</b>	<b>5</b>
Europa	Großbritannien · Royaume-Uni	17	4	18	16	0	2	1	1
	Schweden · Suède	2	2	1	1	0	0	—	—
	West-europa Finn. - Norw. - Dän. / Finl. - Norv. - Dan.	2	1	0	0	—	0	1	1
	Schweiz · Suisse	0	0	0	0	1	1	1	1
	Österreich · Autriche	1	0	0	0	—	—	0	0
Europe	Spanien · Espagne	0	—	0	0	2	0	3	3
	Jugoslawien · Yougoslavie	0	0	0	—	—	—	—	—
	l'Ouest Sonstige · Autres	0	0	2	1	—	1	0	—
	<b>Zusammen · Total</b>	<b>21</b>	<b>7</b>	<b>22</b>	<b>18</b>	<b>2</b>	<b>3</b>	<b>6</b>	<b>5</b>
	dar. EFTA · dont AELE	21	7	20	17	1	3	3	2
	Osteuropa · Europe Orientale	4	5	11	11	—	—	—	—
Amerika	<b>Insgesamt · Total</b>	<b>1</b>	<b>1</b>	<b>4</b>	<b>3</b>	<b>0</b>	<b>—</b>	<b>0</b>	<b>0</b>
Amérique	Nordamerika · Amérique du Nord	1	1	4	3	0	—	0	0
	darunter USA · dont USA	1	1	4	3	0	—	0	0
	Mittelamerika · Amérique Centrale	0	0	0	0	—	—	—	—
	Südamerika · Amérique du Sud	0	0	—	—	0	—	—	—
Afrika	<b>Insgesamt · Total</b>	<b>1</b>	<b>0</b>	<b>0</b>	<b>0</b>	<b>0</b>	<b>0</b>	<b>—</b>	<b>—</b>
Afrique	darunter Nordafrika · dont Afrique du Nord	1	0	0	0	—	—	—	—
Asien · Asie		0	0	0	0	1	1	—	—
Ozeanien · Océanie		—	—	0	—	—	—	—	—
Übrige · Divers		—	—	—	—	—	—	—	—
Dritte Länder zusammen · Total pays tiers		27	14	38	33	4	4	6	5
<b>Insgesamt · Total général</b>		<b>157</b>	<b>145</b>	<b>193</b>	<b>149</b>	<b>613</b>	<b>720</b>	<b>740</b>	<b>539</b>

(a) Ferraille de fonte et d'acier, non compris les vieux rails  
Rottame di ghisa e acciaio non compreso le rotaie usate  
(b) Importations des pays tiers et réceptions des pays de la Communauté  
Importazioni dai paesi terzi e arrivi dai paesi della Comunità.  
(c) Exportations vers les pays tiers et livraisons aux autres pays de la Communauté  
Esportazioni verso i paesi terzi e consegne agli altri paesi della Comunità

(a) Eisen- und Stahlschrott, ohne alte Schienen  
Staalschroot en gegoten schroot, gebruikte rails niet inbegrepen  
(b) Einfuhr aus dritten Ländern und Bezüge aus anderen Ländern der Gemeinschaft  
Invoer uit derde landen en aanvoer uit andere landen der Gemeenschap.  
(c) Ausfuhr nach dritten Ländern und Lieferungen in andere Länder der Gemeinschaft  
Uitvoer naar derde landen en leveringen aan andere landen der Gemeenschap





**Teil III: Eisen- und Manganerzgruben**

**III<sup>e</sup> Partie: Mines de fer et de manganèse**

**III<sup>a</sup> Parte: Miniere di ferro e di manganese**

**III<sup>e</sup> Deel: IJzererts- en mangaanertsmijnen**

I

Erzeugung, Lieferungen,  
Beschäftigte, Löhne, Leistungen  
Produzione, Consegne,  
Impiego, Salario, Rendimento

Production, Livraisons,  
Emploi, Salaires, Rendement  
Produktie, Leveringen,  
Werknemers, Lonen, Prestaties

1000 t

Zeit Période Periodo Tijdvak	Roherzförderung Extraction brute de minerai Estrazione grezza de minerale Bruto-ijzerertswinning		Erzeugung Production marchande Produzione utilizzabile Produktie						Bestände bei den Gruben Stocks des mines Giacenze delle miniere Voorraden bij de mijnen (d)	
	(a)	(b)	Handelsfähiges Roherz Minerai brut Minerale grezza In de handel gangbaar ruwerts		Aufbereitetes Erz Minerai traité Minerale trattato Bereid erts (c)		Zusammen Total Totale Totaal		Zusammen Total Totale Totaal	darunter - dont - di cui - waarvan - Roherz Minerai brut Minerale grezza Ruwerts
			(a)	(b)	(a)	(b)	(a)	(b)		
1965	78 747	23 107	67 363	19 630	7 307	2 959	74 670	22 589	11 820	10 200
1966	73 028	21 779	63 429	18 827	6 398	2 580	69 827	21 407	12 167	10 143
1964 VII	6 049	1 757	5 126	1 476	605	249	5 732	1 725	11 967	10 049
VIII	5 135	1 480	4 231	1 215	561	223	4 792	1 439	11 182	9 300
IX	7 143	2 076	6 111	1 762	674	274	6 785	2 036	11 343	9 465
X	7 414	2 147	6 396	1 838	654	267	7 050	2 106	11 433	9 592
XI	6 932	2 014	5 936	1 714	624	255	6 560	1 969	11 355	9 609
XII	6 992	2 041	6 012	1 736	639	260	6 651	1 996	11 399	9 678
1965 I	6 919	2 014	5 939	1 713	642	260	6 581	1 973	11 431	9 728
II	6 648	1 941	5 700	1 649	615	250	6 315	1 899	11 526	10 235
III	7 339	2 150	6 303	1 829	687	282	6 991	2 112	11 732	10 061
IV	6 920	2 032	6 003	1 747	621	254	6 624	2 001	11 976	10 338
V	6 448	1 898	5 536	1 618	607	246	6 143	1 864	11 893	10 312
VI	6 743	1 979	5 801	1 690	613	249	6 413	1 940	11 942	10 415
VII	5 710	1 661	4 772	1 380	585	236	5 357	1 616	11 427	9 904
VIII	4 985	1 440	4 149	1 200	516	200	4 664	1 400	10 735	9 264
IX	6 868	2 015	5 871	1 709	624	252	6 495	1 961	11 076	9 581
X	6 853	2 022	5 883	1 725	602	243	6 486	1 968	11 238	9 708
XI	6 609	1 950	5 663	1 664	588	238	6 250	1 901	11 326	11 478
XII	6 693	1 980	5 769	1 697	593	241	6 362	1 938	11 820	10 200
1966 I	6 406	1 889	5 492	1 610	571	233	6 063	1 843	11 935	10 279
II	6 346	1 878	5 511	1 618	573	233	6 084	1 851	12 072	10 380
III	7 027	2 086	6 119	1 807	605	243	6 723	2 051	12 305	10 662
IV	5 917	1 758	5 132	1 517	534	217	5 666	1 734	12 227	10 488
V	6 059	1 814	5 262	1 566	561	227	5 823	1 794	12 302	10 553
VI	6 662	1 988	5 823	1 726	575	233	6 397	1 959	12 661	10 871
VII	5 229	1 552	4 469	1 317	515	195	4 984	1 512	12 282	10 456
VIII	4 585	1 337	3 878	1 128	465	181	4 343	1 309	11 702	9 873
IX	6 427	1 926	5 600	1 673	535	215	6 135	1 888	12 006	10 124
X	6 257	1 877	5 469	1 635	510	208	5 978	1 843	12 032	10 104
XI	6 023	1 811	5 278	1 582	489	199	5 768	1 782	12 066	10 120
XII	6 090	1 837	5 400	1 620	472	196	5 872	1 816	12 167	10 143
1967 I	6 223	1 876	5 467	1 638	519	213	5 986	1 851	12 192	10 106
II	5 735	1 726	5 056	1 515	474	198	5 531	1 713	12 129	10 048
III	6 386	1 934	5 657	1 714	486	192	6 143	1 906	12 181	10 416

a) Quantités - Quantità  
b) Fer contenu - Ferro contenuto

(c) Minerais traités, enrichis, calibrés, grillés, frittés, agglomérés, etc.  
Minerali trattati, arricchiti, calibrati, grigliati, arrostiti, agglomerati

(d) A la fin de la période  
Alla fine del periodo

(a) Stoff-t - Hoeveelheid  
(b) Fe-Inhalt - Fe-gehalte

(c) Einschließlich Rösterz sowie Eisenerzsinter der Gruben  
Met inbegrip van gerooste en gesinterde ertsen van de mijnen

(d) Am Ende des Zeitraumes  
Op het einde van het tijdvak

Zeit Période Periodo Tijdvak	In die Gemeinschaft Dans la Communauté Nella Comunità Binnen de Gemeenschap			Nach dritten Ländern Dans les pays tiers Nei paesi terzi Naar derde landen			Insgesamt Total général Totale generale Totaal generaal
	Roherz Minerai brut Minerale grezza Ruwerts	Aufbereitetes Erz Minerai traité et grillé Minerale trattato e grigliato Bereid erts (a)	Zusammen Total Totale Totaal	Roherz Minerai brut Minerale grezza Ruwerts	Aufbereitetes Erz Minerai traité et grillé Minerale trattato e grigliato Bereid erts (a)	Zusammen Total Totale Totaal	
1965	66 835	6 919	73 755	95	240	335	74 090
1966	63 124	5 637	68 761	69	258	327	69 088
1964 VII	5 593	559	6 152	21	19	40	6 192
VIII	4 944	591	5 535	30	21	51	5 586
IX	5 909	638	6 547	18	21	39	6 586
X	6 266	587	6 873	22	21	43	6 916
XI	5 924	616	6 540	19	21	40	6 580
XII	5 920	612	6 532	12	21	33	6 565
1965 I	5 861	604	6 465	10	21	32	6 496
II	5 575	606	6 181	9	20	29	6 210
III	6 155	645	6 800	6	19	25	6 825
IV	5 709	601	6 310	10	15	25	6 335
V	5 556	619	6 174	8	16	24	6 198
VI	5 681	625	6 306	7	19	26	6 332
VII	5 291	536	5 827	9	21	30	5 858
VIII	4 744	546	5 291	7	21	28	5 319
IX	5 573	578	6 151	7	22	29	6 180
X	5 769	545	6 314	7	22	29	6 344
XI	5 422	508	5 930	10	22	32	5 962
XII	5 527	501	6 028	4	21	25	6 053
1966 I	5 316	515	5 831	9	21	30	5 861
II	5 302	541	5 843	7	20	27	5 870
III	5 833	546	6 379	17	21	38	6 417
IV	5 259	482	5 742	7	21	27	5 769
V	5 128	518	5 646	7	22	29	5 675
VI	5 470	505	5 975	8	22	30	6 005
VII	4 858	451	5 309	4	22	26	5 335
VIII	4 447	429	4 876	4	22	25	4 902
IX	5 373	441	5 814	1	22	22	5 837
X	5 488	447	5 935	12	22	34	5 969
XI	5 258	427	5 685	15	22	37	5 723
XII	5 371	372	5 744	0	22	22	5 766
1967 I	5 358	435	5 794	6	22	28	5 822
II	5 042	450	5 492	16	22	38	5 530
III	5 532	495	6 027	16	22	38	6 066

(a) Minerai traités, enrichis, calibrés, grillés, frittés, agglomérés, etc.  
 Minerali trattati, arricchiti, calibrati, grigliati, arrostiti, agglomerati

(a) Einschließlich Rösterz sowie Eisenerzsinter der Gruben  
 Met inbegrip van gerooste en gesinterde ertsen van de mijnen

1000 t

DEUTSCHLAND (BR) · FRANCE

Zeit Période Periodo Tijdvak	Roherzförderung Extraction brute de minerai de fer Estrazione grezza di minerale di ferro Bruto-ijzerertswinning		Erzeugung von handelsfähigem Erz Production marchande Produzione utilizzabile Produktie van in de handel gangbaar ijzererts (c)		Versand Livraisons Consegne Leveringen				Bestände Stocks à la fin de la période Scorte alla fine del periodo Vorraden (d)
	(a)	(b)	(a)	(b)	In das Inland Dans le pays Nel paese Aan binnenlandse verbruikers	In andere Länder der Gemeinschaft Autres pays de la Communauté Altri paesi della Comunità Aan andere landen van de Gemeenschap	In dritte Länder Pays tiers Paesi terzi Aan derde landen	Zusammen Total Totale Totaal	
<b>Deutschland (BR)</b>									
1965	10 847	2 929	7 953	2 552	7 647	1	247	7 895	2 217
1966	9 467	2 588	7 199	2 301	6 677	0	264	6 941	2 387
1966 IV	785	213	596	188	562	—	21	583	2 254
V	785	213	616	194	582	—	22	604	2 235
VI	806	220	628	200	590	—	22	613	2 238
VII	764	210	585	189	577	—	22	599	2 221
VIII	807	220	622	197	594	0	22	616	2 225
IX	801	218	611	196	550	—	22	573	2 263
X	779	214	584	188	542	—	23	565	2 302
XI	757	209	567	184	531	0	23	554	2 327
XII	636	177	487	159	418	0	22	440	2 387
1967 I	708	196	553	177	506	—	22	528	2 382
II	701	197	552	185	535	—	22	557	2 357
III	736	205	577	181	554	—	23	578	2 366
<b>France</b>									
1965	60 126	18 144	59 531	18 097	38 145	20 672	88	58 905	8 238
1966	55 657	17 167	55 162	17 149	36 324	18 375	63	54 762	8 333
1966 IV	4 449	1 372	4 416	1 375	3 024	1 497	6	4 544	8 645
V	4 612	1 430	4 579	1 432	2 993	1 461	7	4 461	8 731
VI	5 120	1 581	5 071	1 578	3 178	1 516	7	4 701	9 077
VII	3 755	1 158	3 732	1 160	2 672	1 420	3	4 095	8 683
VIII	3 095	946	3 082	949	2 254	1 396	3	3 654	8 092
IX	4 955	1 535	4 900	1 528	3 119	1 542	—	4 661	8 325
X	4 857	1 504	4 819	1 503	3 243	1 584	—	4 827	8 296
XI	4 684	1 452	4 641	1 449	3 064	1 545	15	4 623	8 299
XII	4 837	1 502	4 786	1 498	2 997	1 566	—	4 562	8 333
1967 I	4 896	1 520	4 845	1 518	3 182	1 530	6	4 719	8 352
II	4 437	1 379	4 399	1 379	2 950	1 430	16	4 396	8 314
III	5 011	1 563	4 950	1 558	3 317	1 562	15	4 894	8 347

(a) Quantités - Quantità  
 (b) Fer contenu - Ferro contenuto

(c) Minerais traités, enrichis, calibrés, grillés, frittés, agglomérés, etc.

Minerali trattati, arricchiti, calibrati, grigliati, arrostiti, agglomerati

(d) A la fin de la période  
 Alla fine del periodo

(a) Stoff-t - Hoeveelheid  
 (b) Fe-Inhalt - Fe-gehalte

(c) Gewinnung von handelsfähigem Roherz und Erzeugung von aufbereitetem Erz einschl. Rösterz und Eisenerzsinter der Gruben  
 Winning van in de handel gangbaar ruwerts en produktie van bereid erts met inbegrip van gerooste en gesinterde erts van de mijnen

(d) Am Ende des Zeitraumes  
 Op het einde van het tijdvak

ITALIA · LUXEMBOURG

1000 t

Zeit Période Periodo Tijdvak	Roherzförderung Extraction brute de minerai de fer		Erzeugung von handelsfähigem Erz Production marchande Produzione utilizzabile Produktie van in de handel gangbaar ijzererts (c)		Versand Livraisons Consegne Leveringen				Bestände Stocks à la fin de la période Scorte alla fine del periodo Voorraden (d)	
	Estrazione grezza di minerale di ferro Bruto-ijzerertswinning				In das Inland Dans le pays Nel paese Aan binnenlandse verbruikers	In andere Länder der Gemeinschaft Autres pays de la Communauté Altri paesi della Comunità Aan andere landen van de Gemeenschap	In dritte Länder Pays tiers Paesi terzi Aan derde landen	Zusammen Total Totale Totaal		
	(a)	(b)	(a)	(b)						
<b>Italia</b>										
1965	1 368	451	779	356	941	—	—	941	455	
1966	1 253	404	814	336	717	—	—	717	557	
1966 IV	96	30	67	28	60	—	—	60	417	
V	116	38	82	35	69	—	—	69	422	
VI	112	36	74	31	67	—	—	67	432	
VII	118	38	75	19	46	—	—	46	464	
VIII	121	39	77	31	58	—	—	58	486	
IX	116	38	69	28	51	—	—	51	515	
X	105	33	59	25	47	—	—	47	534	
XI	81	26	59	25	42	—	—	42	542	
XII	81	26	64	27	37	—	—	37	557	
1967 I	94	31	63	27	50	—	—	50	571	
II	62	20	45	19	43	—	—	43	568	
III	93	29	70	30	53	—	—	53	575	
<b>Luxembourg</b>										
1965	6 315	1 553	6 315	1 553	5 592	664	—	6 256	902	
1966	6 528	1 578	6 528	1 578	6 048	493	—	6 541	883	
1966 IV	578	140	578	140	530	42	—	573	904	
V	535	129	535	129	493	38	—	531	908	
VI	612	147	612	147	576	38	—	614	907	
VII	579	141	579	141	544	39	—	583	904	
VIII	551	129	551	129	527	37	—	564	890	
IX	544	132	544	132	504	38	—	541	893	
X	508	124	508	124	470	39	—	509	892	
XI	492	120	492	120	455	38	—	494	890	
XII	525	128	525	128	493	40	—	532	883	
1967 I	513	125	513	125	475	37	—	512	884	
II	526	127	526	127	489	34	—	523	886	
III	535	132	535	132	495	34	—	529	892	

(a) Quantités - Quantità

(b) Fer contenu - Ferro contenuto

(c) Minerais traités, enrichis, calibrés, grillés, frittés, agglomérés, etc.

Minerali trattati, arricchiti, calibrati, grigliati, arrostiti, agglomerati

(d) A la fin de la période  
Alla fine del periodo

(a) Stoff-t - Hoeveelheid

(b) Fe-Inhalt - Fe-gehalte

(c) Gewinnung von handelsfähigem Roherz und Erzeugung von aufbereitetem Erz einschl. Rösterz und Eisenerzsinter der Gruben  
Winning van in de handel gangbaar ruwertz en produktie van bereid erts met inbegrip van gerooste en gesinterde erts van de mijnen(d) Am Ende des Zeitraumes  
Op het einde van het tijdvak

Extraction brute et production marchande de minerai de fer par régions  
 Estrazione grezza e produzione commerciabile di minerale di ferro per regioni

1000 t

Zeit Période Tijdvak	Deutschland (BR)					France	
	Nord		Mitte		Süd (b)	Insgesamt	Est
	Salzgitter Ilsede	Osnabrück Weser- Wiehengebirge	Siegerland	Mitte Süd (a)			
1	2	3	4	5	6	7	
<b>Roherz · Minerai brut</b>							
1965	7 952		1 080		1 815	10 847	56 125
1966	6 928		641		1 898	9 467	51 684
1966 I	637		81		140	857	4 618
II	584		77		145	817	4 575
III	639		66		167	872	5 081
IV	561		62		161	785	4 102
V	587		46		152	785	4 267
VI	619		42		144	785	4 766
VII	564		43		157	806	3 444
VIII	602		48		157	807	2 873
IX	592		47		162	801	4 611
X	569		46		163	779	4 511
XI	539		44		173	757	4 354
XII	423		38		175	636	4 482
1967 I	521		42		146	708	4 539
II	504		42		155	701	4 199
III	545		45		146	736	4 645
<b>Erzeugung von handelsfähigem Erz (c) · Production marchande (c)</b>							
1965	5 775		670		1 508	7 953	56 125
1966	5 128		475		1 597	7 199	51 787
1966 I	446		46		117	609	4 613
II	457		45		126	628	4 586
III	481		45		138	664	5 077
IV	420		42		134	596	4 116
V	449		39		129	616	4 284
VI	470		36		123	628	4 770
VII	416		36		132	585	3 471
VIII	447		40		135	622	2 890
IX	436		39		135	611	4 610
X	407		39		138	584	4 523
XI	387		37		144	567	4 360
XII	311		33		143	487	4 486
1967 I	393		35		125	553	4 549
II	386		36		130	552	4 133
III	412		38		128	577	4 652

(a) Lahn-Dill, Taunus-Hunsrück, Oberhessen  
 (b) Doggererzgebiet, Kreideerzgebiet  
 (c) Minerais traités, enrichis, calibrés, grillés, agglomérés, etc.

(a) Lahn-Dill, Taunus-Hunsrück, Oberhessen  
 (b) Doggererzgebiet, Kreideerzgebiet  
 (c) Minerali trattati, arricchiti, calibrati, grigliati, arrostiti, agglomerati

Förderung von Roherz und handelsfähigem Erz nach Bezirken  
 Winning van ruwerts en in de handel gangbaar erts per bekken

123

1000 t

France			Italia	UEBL · BLEU		EGKS CECA	Zeit Période Periodo Tijdvak
Ouest	Centre-Midi	Total général		Belgique · België	Luxembourg		
8	9	10	11	12	13	14	
<b>Minerale grezzo · Ruwerts</b>							
3 899	102	60 126	1 368	91	6 315	78 747	1965
3 899	74	55 657	1 253	124	6 528	73 028	1966
319	8	4 946	95	10	499	6 406	I 1966
320	6	4 901	101	10	517	6 345	II
360	6	5 447	110	9	589	7 027	III
339	8	4 449	96	10	578	5 917	IV
337	7	4 612	116	12	535	6 059	V
348	7	5 120	112	12	612	6 662	VI
308	4	3 755	118	12	579	5 229	VII
219	3	3 095	121	11	551	4 585	VIII
338	6	4 955	116	11	544	6 427	IX
339	7	4 857	105	8	508	6 257	X
324	6	4 684	81	9	492	6 023	XI
349	6	4 837	81	11	525	6 090	XII
351	6	4 896	94	11	513	6 223	I 1967
313	6	4 437	62	9	526	5 735	II
361	5	5 011	93	11	535	6 386	III
<b>Produzione commerciale (c) · Produktie van in de handel gangbaar ijzererts (c)</b>							
3 327	80	59 531	779	91	6 315	74 670	1965
3 316	59	55 162	814	124	6 528	69 827	1966
266	6	4 885	60	10	499	6 063	I 1966
271	4	4 862	67	10	517	6 084	II
306	5	5 388	73	9	589	6 723	III
293	6	4 416	67	10	578	5 666	IV
289	6	4 579	82	12	535	5 823	V
296	5	5 071	74	12	612	6 397	VI
258	3	3 732	75	12	579	4 984	VII
189	3	3 082	77	11	551	4 343	VIII
284	5	4 900	69	11	544	6 135	IX
290	6	4 819	59	8	508	5 978	X
276	5	4 641	59	9	492	5 768	XI
295	4	4 786	64	11	525	5 872	XII
292	5	4 845	63	11	513	5 986	I 1967
262	4	4 399	45	9	526	5 531	II
295	4	4 950	70	11	535	6 143	III

(a) Lahn-Dill, Taunus-Hunsrück, Oberhessen  
 (b) Doggererzgebiet, Kreideerzgebiet  
 (c) Gewinnung von handelsfähigem Roherz und Erzeugung von aufbereitetem Erz einschließlich Rösterz und Eisenerzsinter der Gruben

(a) Lahn-Dill, Taunus-Hunsrück, Oberhessen  
 (b) Doggererzgebiet, Kreideerzgebiet  
 (c) Winning van in de handel gangbaar ruwerts en produktie van bereid erts met inbegrip van gerooste en gesinterde erts van de mijnen

Évolution de la main-d'œuvre inscrite dans les mines de fer  
Evoluzione della mano d'opera nelle miniere di ferro

Monatsende Fin du mois Fine del mese Einde van de maand	Arbeiter · Ouvriers					
	Arbeiter insgesamt · Ensemble des ouvriers Complesso degli operai · Alle arbeiders tezamen					Untertage au fond all'interno ondergronds
	Deutschland (BR)	France	Italia	Luxembourg	EGKS	
	1	2	3	4	5 (1+2+3+4)	6
1965 I	7 832	17 644	1 551	1 697	28 724	18 970
II	7 833	17 402	1 551	1 693	28 479	18 792
III	7 818	17 324	1 534	1 687	28 363	18 695
IV	7 169	17 230	1 525	1 670	27 594	18 103
V	7 053	17 131	1 515	1 657	27 356	17 957
VI	6 884	17 033	1 504	1 641	27 062	17 770
VII	6 802	16 970	1 504	1 633	26 909	17 623
VIII	6 734	16 831	1 498	1 631	26 694	17 433
IX	6 674	16 701	1 494	1 619	26 488	17 275
X	6 616	16 544	1 485	1 609	26 254	17 171
XI	6 594	16 453	1 479	1 608	26 134	17 103
XII	6 543	16 317	1 455	1 600	25 915	16 966
1966 I	6 145	16 130	1 442	1 585	25 302	16 650
II	5 970	16 042	1 332	1 571	24 915	16 403
III	5 887	15 921	1 318	1 553	24 679	16 207
IV	5 677	15 671	1 308	1 533	24 189	15 813
V	5 507	15 474	1 288	1 504	23 773	15 497
VI	5 441	15 211	1 274	1 487	23 413	15 281
VII	5 430	15 017	1 270	1 484	23 201	15 114
VIII	5 413	14 906	1 267	1 476	23 062	15 001
IX	5 407	14 772	1 256	1 471	22 906	14 862
X	5 383	14 630	1 240	1 465	22 718	14 674
XI	5 341	14 512	1 227	1 453	22 533	14 564
XII	5 263	14 385	1 223	1 448	22 319	14 437
1967 I	5 222	14 206	1 214	1 442	22 084	14 297
II	5 148	14 092	1 196	1 438	21 874	14 093
III	5 014	13 984	1 179	1 435		
IV				1 415		

(a) Einschließlich der Arbeitskräftebewegung zwischen Gruben derselben Gesellschaft

(a) Y compris les mouvements de main-d'œuvre entre mines de la même société



Entwicklung der eingeschriebenen Beschäftigten im Eisenerzbergbau  
Ontwikkeling van het aantal ingeschreven werknemers in de ijzerertsminen

124

Operai - Arbeiders		Lehrlinge Apprentis Apprendisti Leerlingen	Angestellte Employés Impiegati Beambten	Beschäftigte Insgesamt Main-d'œuvre totale Mano d'opera totale Totaal werknemers	Arbeitskräftebewegung (Arbeiter) (a) Mouvement de la main-d'œuvre (ouvriers) (a) Movimento della mano d'opera (operai) (a) Mutaties (arbeiders) (a)		Monatsende Fin du mois Fine del mese Einde van de maand
im Tagebau Mines à ciel ouvert Miniere a cielo aperto in dagbouw	Übertage au jour all'esterno bovengronds				Zugänge Arrivées Arrivi Aangenomen personeel	Abgänge Départs Partenze Afgeloeid personeel	
CECA					EGKS · CECA		
7	8	9	10	11 (5+9+10)	12	13	
777	8 977	545	4 877	34 146	128	349	I 1965
793	8 894	543	4 866	33 888	121	366	II
781	8 887	537	4 860	33 760	214	330	III
801	8 690	547	4 796	32 937	139	896	IV
811	8 588	544	4 776	32 674	73	312	V
777	8 515	529	4 727	32 318	129	423	VI
886	8 400	475	4 691	32 075	180	334	VII
875	8 386	433	4 673	31 800	226	441	VIII
774	8 439	326	4 665	31 479	196	405	IX
764	8 319	292	4 614	31 160	164	405	X
760	8 271	296	4 597	31 027	89	227	XI
748	8 201	294	4 551	30 760	50	269	XII
732	7 920	267	4 438	30 007	83	696	I 1966
746	7 766	268	4 385	29 568	101	487	II
754	7 718	267	4 351	29 297	84	367	III
746	7 630	283	4 324	28 796	106	599	IV
731	7 545	314	4 269	28 356	112	528	V
717	7 415	263	4 276	27 952	52	412	VI
711	4 376	234	4 220	27 655	141	353	VII
698	7 363	211	4 179	27 452	114	253	VIII
697	7 347	177	4 154	27 237	165	321	IX
680	7 364	174	4 120	27 012	181	369	X
681	7 288	174	4 108	26 815	125	309	XI
672	7 210	177	4 053	26 549	35	249	XII
669	7 118	179	3 994	26 257	93	350	I 1967
659	7 122	182	3 964	26 020	56	267	II

(a) Ivi compresi i movimenti della mano d'opera fra miniere della stessa società

(a) Met inbegrip van de mutaties tussen mijnen van eenzelfde maatschappij

## Rendement par poste dans les mines de fer (a)

## Rendimento per turno nelle miniere di ferro (a)

## Leistung je Mann und Schicht in den Eisenerzgruben (a)

## Prestatie per man en per dienst in de ijzerertsminen (a)

Période Periodo	Deutschland (BR)	France			Italia	Luxembourg	Zeit Tijdvak
		Est	Ouest	France total			
Durée du poste Durato del turno	8,—	7,45	7,45	7,45	8,—	8,—	Schichtdauer Duur van de dienst
Fond · All'interno Jour · All'esterno	8,—	8,—	8,—	8,—	8,—	8,—	Unter Tage · Ondergronds Im Tagebau · In dagbouw

## A) Unter Tage · Fond: mines souterraines · All'interno: miniere in sotterraneo · Ondergronds

1965	9,46	22,60	13,41	21,64	6,20	14,55	1965
1966	10,65	24,44	14,59	23,44	6,70	16,90	1966
1965 X	9,91	23,09	13,66	22,07	6,67	14,36	X 1965
XI	9,92	23,34	13,88	22,34	6,02	14,32	XI
XII	10,19	23,47	13,81	22,44	5,96	13,92	XII
1966 I	10,36	22,62	13,67	21,64	6,21	14,51	I 1966
II	10,33	23,32	14,05	22,30	5,95	14,34	II
III	10,48	23,91	14,21	22,83	6,17	15,00	III
IV	10,73	23,89	14,58	22,72	6,18	15,75	IV
V	10,70	24,23	14,79	23,12	6,79	16,27	V
VI	10,72	24,64	14,60	25,30	7,08	16,62	VI
VII	10,76	25,24	14,64	23,83	6,62	17,32	VII
VIII	11,25	23,71	15,57	22,85	6,80	19,44	VIII
IX	11,20	25,16	14,43	23,92	6,94	19,05	IX
X	10,70	25,25	14,62	24,00	7,39	18,80	X
XI	10,49	25,40	14,50	24,11	7,32	17,71	XI
XII	10,10	25,86	15,40	24,60	7,10	17,95	XII
1967 I	10,73	25,47	15,27	24,25	7,44	16,52	I 1967
II	11,09	25,73	15,44	24,49	7,63	17,81	II
III						18,90	III

## B) Im Tagebau · Chantiers de production des mines à ciel ouvert · B) Cantieri di produzione delle miniere a cielo aperto · In dagbouw

1965	43,82	104,70	10,20	41,20	13,90	70,10	1965
1966	44,13	106,50	10,39	39,79	54,86	85,32	1966
1965 X	37,49	104,65	12,15	40,43	15,21	76,93	X 1965
XI	40,80	105,79	11,75	41,35	14,06	70,02	XI
XII	43,45	105,44	10,21	39,06	11,43	62,26	XII
1966 I	39,38	95,23	8,18	36,83	10,79	65,93	I 1966
II	42,80	100,62	8,76	39,63	13,53	80,32	II
III	37,60	97,26	10,31	37,83	12,34	80,35	III
IV	40,19	107,27	10,35	44,66	12,38	87,43	IV
V	50,01	93,01	12,06	35,14	14,47	88,55	V
VI	59,07	82,37	11,03	34,42	16,31	94,26	VI
VII	47,29	170,36	13,09	53,41	15,78	93,75	VII
VIII	38,74	157,19	11,56	53,35	16,63	113,71	VIII
IX	35,5	89,89	11,62	35,74	16,23	83,53	IX
X	38,89	92,13	9,53	35,58	14,01	81,81	X
XI	46,15	100,95	9,44	37,36	11,23	78,12	XI
XII	53,98	91,62	8,77	33,53	11,95	76,08	XII
1967 I	39,30	86,50	7,53	32,79	12,25	76,78	I 1967
II	42,39	116,71	5,22	39,98	9,24	88,31	II
III						83,18	III

(a) Extraction brute par poste (ouvriers et apprentis)  
Estrazione grezza per turno (lavoratori e apprendisti)(a) Rohförderung je Schicht (Arbeiter und Lehrlinge)  
Bruto-winning per dienst (arbeiders en leerlingen)

Salaire horaire moyen dans les mines de fer (salaire direct) (a)

Salario orario medio nelle miniere di ferro (salario diretto) (a)

Durchschnittliche Bruttostundenlöhne im Eisenerzbergbau (Direktlohn) (a)

Gemiddelde bruto-uurlonen in de ijzerertsminen (directe lonen) (a)

126

Zeit Période Periodo Tijdvak	Deutschland (BR)				France (Est)	Italia	Luxembourg
	Einschl. Bergmannsprämie Y compris la prime de mineur Inclusief mijnwerkerspremie Compreso il premio di minatore						
	DM	Ffr	Lit	Fibg			
<b>Ouvriers du fond · Untertagearbeiter · Operai all'interno · Ondergrondse arbeiders (b)</b>							
1963 XI	3,96	5,55	396,44	66,46			
1964 IV	4,31	5,85	482,42	70,71			
VII	4,50	5,92	507,95	71,97			
X	4,53	5,99	553,99	72,10			
1965 I	4,72	6,06	559,47	75,48			
IV	4,74	6,15	565,64	78,12			
VII	4,96	6,16	574,58	80,81			
X	4,74	6,22	571,21	87,11			
1966 I	4,71	6,24	565,04	83,40			
IV	4,77	6,14	568,09	84,20			
VII	4,90	6,42	546,86	86,57			
X	4,89	6,45	557,03	88,87			
1967 I	4,94	6,46	568,43	87,09			
IV				89,54			
<b>Ouvriers du jour · Übertagearbeiter · Operai all'esterno · Bovengrondse arbeiders (b)</b>							
1963 XI	3,23	4,06	334,76	53,23			
1964 IV	3,58	4,37	366,15	56,14			
VII	3,74	4,48	382,01	56,82			
X	3,76	4,50	389,08	56,47			
1965 I	3,98	4,59	400,01	60,70			
IV	3,95	4,65	407,23	61,90			
VII	4,23	4,70	399,26	63,19			
X	3,93	4,73	414,32	66,63			
1966 I	3,89	4,78	418,51	66,06			
IV	3,91	4,64	420,46	67,10			
VII	4,07	4,96	430,66	69,39			
X	4,02	4,94	424,00	70,54			
1967 I	4,01	4,98	431,14	68,08			
IV				69,89			
<b>Ouvriers du fond et du jour · Untertage- und Übertagearbeiter · Operai all'interno e all'esterno · Onder- en bovengrondse arbeiders (b)</b>							
1963 XI	3,68	5,18	364,81	60,92			
1964 IV	4,02	5,49	417,14	64,27			
VII	4,19	5,55	437,24	65,19			
X	4,22	5,63	452,09	65,40			
1965 I	4,42	5,71	460,20	68,91			
IV	4,41	5,79	469,95	70,94			
VII	4,67	5,78	465,39	72,95			
X	4,42	5,87	474,98	77,27			
1966 I	4,39	5,89	475,69	74,93			
IV	4,42	5,77	483,20	75,72			
VII	4,56	6,04	478,58	78,11			
X	4,54	6,08	477,58	79,64			
1967 I	4,57	6,10	488,04	77,78			
IV				79,42			

a) Salaire horaire brut directement lié au travail effectif des ouvriers

Salario orario lordo direttamente dipendente dal lavoro effettuato dagli operai

(b) Y compris les apprentis  
Ivi compresi gli apprendisti

(a) Direkter Lohn, der in unmittelbarem Zusammenhang mit dem Arbeits-einsatz steht

Directe lonen, die onmiddellijk in verband staan met de geleverde arbeid

(b) Einschließlich Lehrlinge  
Inclusief leerlingen

1000 kg

ITALIA (a)

Zeit Période Periodo Tijdvak	Roherzförderung Extraction brute Estrazione grezza Bruto-ertswinning	Erzeugung von handelsfähigem Erz Production marchande Produzione utilizzabile Produktie van de in handel gangbaar mangaanerts			Bestände bei den Gruben	Eingeschriebene Belegschaften
					Stocks des mines	Effectifs inscrits
		Rohertz Brut Grezzo Ruwers	Aufbereitetes Traité Trattate Bereid (b)	Zusammen Total Totale Totaal	Scorte della miniera Voorraden bij de mijnen (c)	Werk- nemers (d)
1965	47 800	597	47 203	47 800	11 779	134
1966	43 939	280	43 659	43 939	2 489	
1964 IV	4 200	84	4 116	4 200	17 012	134
V	3 561	55	3 506	3 561	16 673	136
VI	4 028	65	3 963	4 028	16 664	137
VII	4 480	78	4 402	4 480	15 760	138
VIII	3 597	58	3 539	3 597	14 603	139
IX	4 306	24	4 282	4 306	13 843	141
X	4 302	100	4 202	4 302	12 897	138
XI	4 080	53	4 027	4 080	13 125	138
XII	4 158	85	4 073	4 158	12 863	138
1965 I	3 941	94	3 847	3 941	13 151	138
II	4 025	22	4 003	4 025	14 103	138
III	4 315	57	4 258	4 315	15 035	137
IV	4 000	42	3 958	4 000	14 476	136
V	4 094	89	4 005	4 094	13 602	137
VI	3 637	34	3 603	3 637	12 610	136
VII	4 254	46	4 208	4 254	12 160	136
VIII	3 916	13	3 903	3 916	12 168	136
IX	3 810	34	3 776	3 810	11 589	134
X	3 938	63	3 875	3 938	11 561	134
XI	4 027	34	3 993	4 027	11 561	134
XII	3 843	69	3 774	3 843	11 779	134
1966 I	3 741	24	3 717	3 741	12 081	134
II	3 650	34	3 616	3 650	12 140	133
III	3 760	49	3 711	3 760	12 391	133
IV	3 588	34	3 554	3 588	12 355	133
V	3 834	36	3 798	3 834	11 799	132
VI	3 581	12	3 569	3 581	12 164	131
VII	3 316	21	3 295	3 316	11 878	130
VIII	4 000	24	3 976	4 000	11 550	130
IX	3 826	46	3 780	3 826	11 176	129
X	3 994	—	4 705	4 705	10 465	126
XI	3 649	—	3 849	3 849	10 265	125
XII	3 000	—	3 380	3 380	9 885	125
1967 I	3 375	—	3 375	3 375	2 489	126
II	2 450	—	2 450	2 450	2 202	126
III	3 896	—	3 896	3 896	2 037	128

(a) L'Italie est le seul pays de la Communauté producteur de minerai de manganèse (Minerai contenant plus de 20 % Mn)

L'Italia, nella Comunità, è la sola produttrice di minerale di manganese (Minerale contenente più del 20 % de Mn)

(b) Minerais traités, enrichis, calibrés, grillés, frittés, agglomérés, etc. Minerali trattati, arricchiti, calibrati, grigliati, arrostiti, agglomerati, etc.

(c) En fin de période  
Alla fine del periodo

(d) Ouvriers, apprentis et employés inscrits en fin de période  
Operai, apprendisti e impiegati iscritti alla fine del periodo

(a) Italien ist das einzige Erzeugerland der Gemeinschaft von Manganerzen mit einem Mn-Gehalt von mehr als 20 %

Italië is het enige land in de Gemeenschap dat mangaanerts met een Mn-gehalte van meer dan 20 % voortbrengt

(b) Einschließlich Rösterz sowie Manganerzsinter  
Met inbegrip van gerooste en gesinterde ertsen

(c) Am Ende des Zeitraums  
Op het einde van het tijdvak

(d) Arbeiter, Lehrlinge und Angestellte insgesamt am Ende des Zeitraums  
Arbeiders, leerlingen en beambten in totaal op het einde van het tijdvak

**Teil III: Eisen- und Manganerzgruben**

**III<sup>a</sup> Partie: Mines de fer et de manganèse**

**III<sup>a</sup> Parte: Miniere di ferro e di manganese**

**III<sup>a</sup> Deel: IJzererts- en mangaanertsmijnen**

**II**

Außenhandel und Binnenaustausch der  
Gemeinschaft an Eisenerz, Manganerz und  
Schwefelkiesabbränden  
(Außenhandelsstatistik)

Commercio estero di minerale di ferro,  
di minerale di manganese e di ceneri di piriti  
e scambi all'interno della Comunità  
(Statistiche doganali)

Commerce extérieur du minerai de fer,  
du minerai de manganèse et des cendres de  
pyrites, et échanges à l'intérieur de la Communauté  
(Statistiques douanières)

Buitenlandse handel en ruilverkeer van de  
Gemeenschap in ijzererts, mangaanerts en  
pyriet-residu  
(Douanestatistieken)

Commerce extérieur et échanges intérieurs de minerai de fer, de minerai de manganèse et de cendres de pyrites pour l'ensemble de la Communauté

Commercio estero e scambi all'interno della Comunità di minerale di ferro, di minerale di manganese e di ceneri di piriti

Außenhandel und Binnenaustausch der Gemeinschaft an Eisenerz, Manganerz und Schwefelkiesabbränden

Buitenlandse handel van — en ruilverkeer binnen — de Gemeenschap in ijzererts, mangaanerts en pyriet-residu

1000 t

Zeit Période Periodo Tijdvak	Eisenerz Minerai de fer Minerale di ferro Ijzererts	Manganerz Minerai de manganèse Minerale di manganese Mangaanerts	Schwefelkiesabbrände Cendres de pyrite Ceneri di piriti Pyriet-residu	Eisenerz Minerai de fer Minerale di ferro Ijzererts	Manganerz Minerai de manganèse Minerale di manganese Mangaanerts	Schwefelkiesabbrände Cendres de pyrite Ceneri di piriti Pyriet-residu
	Einfuhr aus dritten Ländern Importations en provenance des pays tiers Importazioni provenienti dai paesi terzi Invoer uit derde landen			Ausfuhr nach dritten Ländern Exportations vers les pays tiers Exportazioni verso i paesi terzi Uitvoer naar derde landen		
1965	53 717	1 972	1 296	359	9	514
1966	50 641	2 077	1 013	353	10	515
1965 X	4 924	176	100	33	1	33
XI	4 681	147	53	31	1	49
XII	3 785	181	74	29	1	22
1966 I	4 615	197	90	29	0	37
II	4 016	162	124	29	1	28
III	3 959	206	93	34	1	59
IV	3 816	143	87	26	1	43
V	4 422	136	100	34	1	52
VI	4 448	160	82	31	1	48
VII	4 519	157	59	29	0	35
VIII	4 885	169	101	27	1	24
IX	4 202	230	116	23	1	43
X	4 138	188	50	25	1	65
XI	3 998	165	55	39	0	38
XII	3 441	156	55	26	1	43
1967 I p	4 086	245	94	29	1	37
II p	3 653	118	97	39	1	39
III						
IV						
V						
VI						
	Bezüge aus Ländern der Gemeinschaft Réceptions des pays de la Communauté Arrivi dai paesi della Comunità Aanvoer uit landen van de Gemeenschap			Lieferungen nach Ländern der Gemeinschaft Livraisons aux pays de la Communauté Consegne ai paesi della Comunità Leveringen aan landen van de Gemeenschap		
1965	20 923	17	898	20 778	19	866
1966	18 020	8	984	18 188	9	1 002
1965 X	1 806	1	79	1 674	1	83
XI	1 681	1	68	1 633	1	28
XII	1 642	1	62	1 668	1	65
1966 I	1 618	0	74	1 600	0	77
II	1 589	0	75	1 594	1	83
III	1 617	1	82	1 615	1	71
IV	1 559	1	72	1 579	1	75
V	993	1	78	1 421	1	162
VI	1 535	2	105	1 447	1	06
VII	1 411	1	115	1 556	1	81
VIII	1 405	1	22	1 360	1	83
IX	1 428	1	77	1 499	1	85
X	1 513	1	105	1 214	1	156
XI	1 576	1	46	1 599	1	47
XII	1 738	1	63	1 702	1	78
1967 I p	1 350	0	86	1 748	1	65
II p	1 494	2	59	1 501	1	52
III						
IV						
V						
VI						

EGKS / CECA

1000 t

Länder Pays Paesi Landen	Eisenerz Minerai de fer Minerale di ferro Ijzererts			Manganerz Minerai de manganèse Minerale di manganese Mangaanerts			Schwefelkiesabbrände Cendres de pyrites Ceneri di piriti Pyriet-residu		
	1965	1966	1966	1965	1966	1966	1965	1966	1966
			I-IX			I-IX			I-IX
	Einfuhr · Importations · Importazioni · Invoer (a)								
EGKS CECA	73	15	13	4	3	3	44	38	30
	20 687	17 925	13 098	1	1	2	316	248	119
	95	51	43	1	0	0	90	288	124
	9	6	5	10	5	3	252	196	163
	60	23	2	1	0	0	197	213	166
	20 923	18 020	13 160	17	8	8	898	984	771
	<b>Insgesamt · Total</b>	<b>18 840</b>	<b>17 446</b>	<b>13 441</b>	<b>220</b>	<b>226</b>	<b>1 137</b>	<b>869</b>	<b>712</b>
Europa	West-europa	16 819	15 825	12 179	0	4	195	13	13
		746	750	638	0	—	242	158	128
		78	31	30	1	—	22	3	3
		748	299	256	—	—	626	657	536
Europe	Europe de l'Ouest	—	—	—	8	4	4	25	33
		—	—	—	4	4	4	—	—
		3	4	0	4	1	9	—	—
		18 393	16 909	13 103	18	14	14	1 119	864
		17 618	16 586	12 831	5	5	5	354	97
		446	537	338	202	211	145	18	5
		446	537	338	150	161	114	18	5
	<b>Insgesamt · Total</b>	<b>13 725</b>	<b>12 438</b>	<b>9 721</b>	<b>67</b>	<b>67</b>	<b>48</b>	<b>108</b>	<b>140</b>
Amerika	Nordamerika	2 047	2 594	2 091	0	0	0	107	94
		2 045	2 592	2 090	—	—	—	107	94
Amerique	Mittelamerika	24	17	17	—	—	—	—	—
		11 654	9 828	7 613	67	67	48	1	46
		2 811	2 538	2 022	—	—	—	—	—
		2 105	1 258	974	—	—	—	46	—
		6 092	5 234	3 935	64	65	47	1	—
		646	797	682	3	3	1	—	—
	<b>Insgesamt · Total</b>	<b>19 738</b>	<b>19 653</b>	<b>14 941</b>	<b>1 395</b>	<b>1 627</b>	<b>1 234</b>	<b>51</b>	<b>4</b>
Afrika	Nordafrika	2 494	1 560	1 316	270	226	175	28	4
		43	7	0	52	37	37	0	—
		4 375	5 039	3 715	—	—	—	—	—
		1 736	1 891	1 404	—	—	—	—	—
		10 440	10 752	8 113	—	—	—	23	—
		—	2	2	329	363	259	—	—
		4	—	—	180	102	73	—	—
		506	324	283	2	39	17	—	—
		126	72	70	500	785	600	—	—
	<b>Insgesamt · Total</b>	<b>1 414</b>	<b>921</b>	<b>766</b>	<b>271</b>	<b>156</b>	<b>119</b>	<b>—</b>	<b>—</b>
Asien	Mittlerer Osten	37	5	3	20	27	26	—	—
Asie	Übriges Asien	1 377	917	763	251	130	93	—	—
		1 371	907	753	231	87	56	—	—
		0	3	3	19	—	—	—	—
	<b>Dritte Länder zusammen · Total pays tiers</b>	<b>53 717</b>	<b>50 461</b>	<b>38 872</b>	<b>1 972</b>	<b>2 077</b>	<b>1 560</b>	<b>1 296</b>	<b>1 013</b>
	<b>Insgesamt · Total général</b>	<b>74 640</b>	<b>68 481</b>	<b>52 032</b>	<b>1 990</b>	<b>2 085</b>	<b>1 567</b>	<b>2 194</b>	<b>1 624</b>
	Ausfuhr · Exportations · Esportazioni · Uitvoer (b)								
EGKS CECA	5 987	4 762	3 698	9	3	2	693	837	598
	108	46	26	1	1	1	90	77	54
	0	0	0	3	3	2	—	0	0
	5	2	1	1	2	2	18	29	29
	14 677	13 377	9 946	4	1	1	65	59	41
	20 778	18 188	13 672	19	9	7	866	1 002	721
	90	64	49	1	1	1	143	136	96
	263	284	211	1	1	1	345	344	249
	7	5	3	8	8	6	26	35	24
	<b>Dritte Länder zusammen · Total pays tiers</b>	<b>359</b>	<b>353</b>	<b>263</b>	<b>9</b>	<b>10</b>	<b>514</b>	<b>515</b>	<b>370</b>
	<b>Insgesamt · Total général</b>	<b>21 137</b>	<b>18 541</b>	<b>13 934</b>	<b>28</b>	<b>19</b>	<b>1 380</b>	<b>1 517</b>	<b>1 091</b>

(a) Importations des pays tiers et réceptions des autres pays de la Communauté  
Importazioni dai paesi terzi e arrivi dagli altri paesi della Comunità

(b) Exportations vers les pays tiers et livraisons aux autres pays de la Communauté  
Esportazioni verso i paesi terzi e consegne agli altri paesi della Comunità

(a) Einfuhr aus dritten Ländern und Bezüge aus anderen Ländern der Gemeinschaft  
Invoer uit derde landen en aanvoer uit andere landen van de Gemeenschap

(b) Ausfuhr nach dritten Ländern und Lieferungen nach anderen Ländern der Gemeinschaft  
Uitvoer naar derde landen en leveringen aan andere landen van de Gemeenschap

1000 t

DEUTSCHLAND (BR)

Länder Pays Paesi Landen	Eisenerz Minerai de fer Minerali di ferro Ijzererts			Manganerz Minerai de manganès Minerali di manganese Mangaanerts			Schwefelkiesabbrände Cendres de pyrites Ceneri di piriti Pyriet-residu		
	1965	1966	1966	1965	1966	1966	1965	1966	1966
		r	I-IX		r	I-IX			I-IX
Einfuhr · Importations · Importazioni · Invoer (a)									
EGKS	5 927	4 883	3 698	0	0	0	207	170	128
CECA	3	—	—	1	0	0	44	221	170
	4	3	3	0	2	1	230	192	159
	0	—	—	—	—	—	197	213	165
	5 933	4 887	3 701	2	2	1	678	795	621
	<b>11 665</b>	<b>10 912</b>	<b>8 595</b>	<b>77</b>	<b>60</b>	<b>36</b>	<b>1 102</b>	<b>850</b>	<b>696</b>
Europa	9 952	9 576	7 555	—	—	—	195	12	12
West-europa	684	614	540	—	—	—	242	158	128
	78	31	30	—	—	—	22	3	3
	502	164	140	—	—	—	609	645	527
Europe de l'Ouest	—	—	—	4	3	3	25	32	26
	—	—	—	—	—	—	—	—	—
	3	0	0	1	1	1	9	—	—
	11 219	10 386	8 265	5	4	3	1 102	850	696
	10 689	10 197	8 109	1	1	1	354	96	76
Osteuropa	446	527	330	72	56	33	—	—	—
Europe Orient.	446	527	330	26	14	6	—	—	—
	<b>8 252</b>	<b>6 360</b>	<b>4 932</b>	<b>30</b>	<b>48</b>	<b>29</b>	<b>108</b>	<b>94</b>	<b>94</b>
Amerika	893	706	526	—	—	—	107	94	94
Amérique	893	706	526	—	—	—	107	94	94
	—	—	—	—	—	—	—	—	—
	7 358	5 654	4 406	30	48	29	1	—	—
	1 944	1 606	1 300	—	—	—	—	—	—
	1 601	767	616	—	—	—	—	—	—
	3 357	2 892	2 163	28	46	28	1	—	—
	456	389	327	2	2	1	—	—	—
	<b>8 916</b>	<b>8 620</b>	<b>6 600</b>	<b>489</b>	<b>695</b>	<b>548</b>	<b>0</b>	<b>4</b>	<b>2</b>
Afrika	666	284	255	6	12	11	—	4	2
afrique	0	—	—	32	10	10	0	—	—
	1 240	1 177	980	—	—	—	—	—	—
	703	609	515	—	—	—	—	—	—
	5 776	6 251	4 579	—	—	—	—	—	—
	—	2	2	145	171	120	—	—	—
	4	—	—	84	81	56	—	—	—
	483	290	265	0	0	0	—	—	—
	45	5	5	194	369	299	—	—	—
	<b>705</b>	<b>489</b>	<b>431</b>	<b>127</b>	<b>62</b>	<b>40</b>	<b>—</b>	<b>—</b>	<b>—</b>
Asien	—	—	—	—	—	—	—	—	—
Asie	705	489	431	127	62	40	—	—	—
	700	480	422	118	45	28	—	—	—
Ozeanien · Océanie	0	—	—	6	—	—	—	—	—
Dritte Länder zusammen · Total pays tiers	29 538	26 381	20 558	730	865	653	1 210	948	791
Insgesamt · Total général	35 471	31 268	24 259	732	867	654	1 888	1 743	1 413
Ausfuhr · Exportations · Esportazioni · Uitvoer (b)									
EGKS	4	7	4	1	0	0	0	32	22
CECA	0	0	0	1	1	1	—	—	—
	4	2	1	1	2	1	7	—	—
	2	4	3	3	0	0	18	14	5
	11	13	8	4	3	3	26	46	27
Großbritannien · Royaume-Uni	0	0	0	—	0	0	10	7	7
Österreich · Autriche	263	284	210	1	1	1	2	8	5
Sonstige dritte Länder · Autres pays tiers	5	3	2	4	2	2	0	1	0
Dritte Länder zusammen · Total pays tiers	268	287	213	5	3	3	12	16	12
Insgesamt · Total général	279	300	221	9	6	5	38	62	40

(a) Importations des pays tiers et réceptions des autres pays de la Communauté  
Importazioni dai paesi terzi e arrivi dagli altri paesi della Comunità

(b) Exportations vers les pays tiers et livraisons aux autres pays de la Communauté  
Esportazioni verso i paesi terzi e consegne agli altri paesi della Comunità

(a) Einfuhr aus dritten Ländern und Bezüge aus anderen Ländern der Gemeinschaft  
Invoer uit derde landen en aanvoer uit andere landen van de Gemeenschap

(b) Ausfuhr nach dritten Ländern und Lieferungen nach anderen Ländern der Gemeinschaft  
Uitvoer naar derde landen en leveringen aan andere landen van de Gemeenschap



FRANCE

1000 t

Länder Pays Paesi Landen	Eisenerz Minerai de fer Minerale di ferro Ijzererts			Manganerz Minerai de manganèse Minerale di manganese Mangaanerts			Schwefelkiesabbrände Cendres de pyrites Ceneri di piriti Pyriet-residu		
	1965	1966	1966	1965	1966	1966	1965	1966	1966
			I-IX			I-IX			I-IX
Einfuhr · Importations · Importazioni · Invoer (a)									
EGKS	1	0	0	0	0	0	24	32	25
{ Deutschland (BR)	92	51	43	—	—	—	46	17	11
{ Italia	1	0	0	0	1	0	—	—	—
{ Nederland	60	21	0	—	—	—	0	1	1
CECA	154	73	44	1	1	0	70	50	38
{ UEBL · BLEU									
{ EGKS · CECA									
{ Ingesamt · Total	565	478	367	109	100	85	7	9	5
Europa	493	396	301	—	—	—	—	—	—
{ West-europa	3	5	4	—	—	—	—	—	—
{ Finn. - Norw. - Dän. / Finl. - Norv. - Dan.	—	—	—	—	—	—	—	—	—
{ Schweiz · Suisse	69	77	62	1	—	—	—	—	—
{ Spanien · Espagne	—	—	—	—	—	—	7	9	5
{ Griechenland · Grèce	—	—	—	4	—	2	—	—	—
{ Türkei · Turquie	—	—	—	3	2	3	—	—	—
{ Sonstige · Autres	—	—	—	0	4	—	—	—	—
{ Zusammen · Total	565	478	367	8	5	5	7	9	5
{ Europe de l'Ouest	497	401	305	1	—	—	—	—	—
{ Osteuropa	—	—	—	100	95	80	—	—	—
{ Europe Orient. } Ingesamt · Total	—	—	—	100	95	80	—	—	—
{ darunter UdSSR · dont URSS	—	—	—	—	—	—	—	—	—
{ Ingesamt · Total	828	1 087	807	26	11	11	—	—	—
Amerika	30	65	65	—	0	0	—	—	—
{ Nordamerika · Amérique du Nord	30	65	65	—	—	—	—	—	—
{ darunter Kanada · dont Canada	—	—	—	—	—	—	—	—	—
{ Mittelamerika · Amérique Centrale	—	—	—	—	—	—	—	—	—
{ Südamerika · Amérique du Sud	797	1 022	743	26	11	11	—	—	—
{ Venezuela · Vénézuéla	—	—	—	—	—	—	—	—	—
{ Peru · Pérou	165	305	217	—	—	—	—	—	—
{ darunter	633	716	525	26	11	11	—	—	—
{ Brasilien · Brésil	—	—	—	—	—	—	—	—	—
{ Chile · Chili	—	—	—	—	—	—	—	—	—
{ Ingesamt · Total	2 327	2 554	1 849	668	711	520	0	—	—
Afrika	152	94	82	258	202	155	—	—	—
{ Nordafrika · Afr. du Nord	—	—	—	—	—	—	—	—	—
{ Ägypten · Egypte	1 134	1 422	964	—	—	—	—	—	—
{ Mauritanien · Mauritanie	—	7	7	—	—	—	—	—	—
{ darunter	958	946	715	—	—	—	—	—	—
{ Sierra Leone	—	—	—	—	—	—	—	—	—
{ Liberia · Libéria	—	—	—	—	—	—	—	—	—
{ Gabun · Gabon	—	—	—	173	183	133	—	—	—
{ Kongo (Kinshasa) · Congo (Kinshasa)	—	—	—	—	—	—	—	—	—
{ Portug. Gebiete · Terr. portug.	5	22	19	—	—	—	—	—	—
{ Südafr. Union · Union Sud-Afr.	78	64	67	225	313	221	—	—	—
{ Ingesamt · Total	35	53	41	47	17	14	—	—	—
Asien	4	5	3	13	3	3	—	—	—
{ Mittlerer Osten · Moyen-Orient	31	48	38	34	14	10	—	—	—
{ Übriges Asien · Reste de l'Asie	31	48	38	29	12	8	—	—	—
{ darunter Indien · dont Indes	—	—	—	—	—	—	—	—	—
Ozeanien · Océanie	—	0	0	4	—	—	—	—	—
Dritte Länder zusammen · Total pays tiers	3 755	4 172	3 065	854	839	629	7	9	5
Ingesamt · Total général	3 909	4 245	3 108	855	840	629	77	59	45
Ausfuhr · Exportations · Esportazioni · Uitvoer (b)									
EGKS	5 984	4 758	3 695	0	—	—	213	263	140
{ Deutschland (BR)	—	—	—	1	0	0	—	—	—
{ Italia	0	—	—	0	0	0	0	0	0
CECA	14 672	13 373	9 943	0	0	0	24	40	30
{ UEBL · BLEU	20 657	18 131	13 638	1	0	0	238	303	171
{ EGKS · CECA									
Großbritannien · Royaume-Uni	89	63	48	0	—	—	5	—	—
Österreich · Autriche	—	—	—	—	—	—	—	—	—
Sonstige dritte Länder · Autres pays tiers	1	0	0	0	0	0	—	—	—
Dritte Länder zusammen · Total pays tiers	91	64	49	0	0	0	5	—	—
Ingesamt · Total général	20 747	18 195	13 687	2	1	1	243	303	171

(a) Importations des pays tiers et réceptions des autres pays de la Communauté  
Importazioni dai paesi terzi e arrivi dagli altri paesi della Comunità

(b) Exportations vers les pays tiers et livraisons aux autres pays de la Communauté  
Esportazioni verso i paesi terzi e consegne agli altri paesi della Comunità

(a) Einfuhr aus dritten Ländern und Bezüge aus anderen Ländern der Gemeinschaft  
Invoer uit derde landen en aanvoer uit andere landen van de Gemeenschap

(b) Ausfuhr nach dritten Ländern und Lieferungen nach anderen Ländern der Gemeinschaft  
Uitvoer naar derde landen en leveringen aan andere landen van de Gemeenschap

1000 t

ITALIA

Länder Pays Paesi Landen	Eisenerz Minerai de fer Minerale di ferro Ijzererts			Manganerz Minerale di manganese Mangaanerts			Schwefelkiesabbrände Cendres de pyrites Ceneri di piriti Pyriet-residu		
	1965	1966	1966	1965	1966	1966	1965	1966	1966
			I-IX			I-IX			I-IX
Einfuhr · Importations · Importazioni · Invoer (a)									
EGKS	59	0	0	1	1	1	—	—	—
France	0	0	—	1	0	0	0	—	—
Niederland	0	0	0	2	2	1	—	—	—
CECA	59	0	0	3	3	2	—	—	—
UEBL · BLEU	—	—	—	0	0	0	—	—	—
EGKS · CECA	—	—	—	3	3	5	0	—	—
<b>Insgesamt · Total</b>	<b>150</b>	<b>438</b>	<b>248</b>	<b>9</b>	<b>5</b>	<b>5</b>	<b>18</b>	<b>5</b>	<b>5</b>
West-europa	91	343	163	—	—	—	—	—	—
Schweden · Suède	0	41	41	—	—	—	—	—	—
Finn. - Norw. - Dän. / Finl. - Norv. - Dan.	—	—	—	—	—	—	—	—	—
Schweiz · Suisse	—	—	—	—	—	—	—	—	—
Spanien · Espagne	59	41	37	—	—	—	—	—	—
Griechenland · Grèce	—	—	—	—	—	—	—	—	—
Türkei · Turquie	—	—	—	1	—	—	—	—	—
Sonstige · Autres	0	4	—	0	0	0	—	—	—
Zusammen · Total	150	429	241	1	0	0	—	—	—
dar. EFTA · dont AELE	91	388	204	0	0	0	—	—	—
Osteuropa	—	9	7	8	5	5	18	5	5
Europe Orient. {	—	9	7	8	5	5	18	5	5
Insgesamt · Total	2 684	3 381	2 821	10	—	—	—	46	46
Nordamerika · Amérique du Nord	278	1 241	1 087	0	—	—	—	—	—
darunter Kanada · dont Canada	278	1 241	1 087	—	—	—	—	—	—
Mittelamerika · Amérique Centrale	24	—	—	—	—	—	—	—	—
Südamerika · Amérique du Sud	2 381	2 140	1 733	10	—	—	—	46	46
darunter	815	932	722	—	—	—	—	—	—
Venezuela · Vénézuéla	290	186	140	—	—	—	—	46	46
Peru · Pérou	—	—	—	—	—	—	—	—	—
Brasilien · Brésil	1 277	1 022	871	10	—	—	—	—	—
Chile · Chili	—	—	—	—	—	—	—	—	—
<b>Insgesamt · Total</b>	<b>4 726</b>	<b>4 224</b>	<b>3 343</b>	<b>39</b>	<b>48</b>	<b>41</b>	<b>51</b>	<b>—</b>	<b>—</b>
Afrika	1 549	998	866	4	8	5	28	—	—
Ägypten · Egypte	18	7	—	6	26	26	—	—	—
Mauritanien · Mauritanie	1 075	1 236	882	—	—	—	—	—	—
darunter	269	363	268	—	—	—	—	—	—
Sierra Leone	1 813	1 618	1 291	—	—	—	—	23	—
Liberia · Libéria	—	—	—	—	—	—	—	—	—
Gabun · Gabon	—	—	—	9	10	6	—	—	—
Kongo (Kinshasa) · Congo (Kinshasa)	—	—	—	16	—	—	—	—	—
Portug. Gebiete · Terr. portug.	—	—	—	—	—	—	—	—	—
Südafr. Union · Union Sud-Afr.	1	2	2	4	1	1	—	—	—
<b>Insgesamt · Total</b>	<b>326</b>	<b>66</b>	<b>66</b>	<b>6</b>	<b>36</b>	<b>35</b>	<b>—</b>	<b>—</b>	<b>—</b>
Asien	33	—	—	1	12	12	—	—	—
Mittlerer Osten · Moyen-Orient	293	66	66	6	24	24	—	—	—
Übriges Asien · Reste de l'Asie	293	66	66	0	1	1	—	—	—
darunter Indien · dont Indes	—	—	—	—	—	—	—	—	—
<b>Ozeanien · Océanie</b>	<b>—</b>	<b>—</b>	<b>—</b>	<b>9</b>	<b>—</b>	<b>—</b>	<b>—</b>	<b>—</b>	<b>—</b>
<b>Dritte Länder zusammen · Total pays tiers</b>	<b>7 886</b>	<b>8 110</b>	<b>6 478</b>	<b>73</b>	<b>89</b>	<b>82</b>	<b>68</b>	<b>51</b>	<b>51</b>
<b>Insgesamt · Total général</b>	<b>7 945</b>	<b>8 110</b>	<b>6 478</b>	<b>76</b>	<b>92</b>	<b>84</b>	<b>68</b>	<b>51</b>	<b>51</b>
Ausfuhr · Exportations · Esportazioni · Uitvoer (b)									
EGKS	0	0	0	1	0	0	45	179	142
France	37	18	18	0	—	—	90	45	32
Niederland	—	0	0	—	—	—	11	28	28
CECA	—	—	—	0	—	—	0	—	—
UEBL · BLEU	—	—	—	0	—	—	—	—	—
EGKS · CECA	37	18	18	1	0	0	146	252	202
Großbritannien · Royaume-Uni	0	0	0	—	—	—	128	129	90
Österreich · Autriche	—	0	0	—	—	—	342	336	244
Sonstige dritte Länder · Autres pays tiers	0	1	0	0	0	0	26	34	24
<b>Dritte Länder zusammen · Total pays tiers</b>	<b>0</b>	<b>1</b>	<b>1</b>	<b>0</b>	<b>0</b>	<b>0</b>	<b>496</b>	<b>500</b>	<b>358</b>
<b>Insgesamt · Total général</b>	<b>37</b>	<b>19</b>	<b>19</b>	<b>1</b>	<b>1</b>	<b>0</b>	<b>642</b>	<b>752</b>	<b>559</b>

(a) Importations des pays tiers et réceptions des autres pays de la Communauté  
Importazioni dai paesi terzi e arrivi dagli altri paesi della Comunità

(b) Exportations vers les pays tiers et livraisons aux autres pays de la Com-  
munauté  
Esportazioni verso i paesi terzi e consegne agli altri paesi della Comunità

(a) Einfuhr aus dritten Ländern und Bezüge aus anderen Ländern der Gemein-  
schaft  
Invoer uit derde landen en aanvoer uit andere landen van de Gemeenschap

(b) Ausfuhr nach dritten Ländern und Lieferungen nach anderen Ländern der  
Gemeinschaft  
Uitvoer naar derde landen en leveringen aan andere landen van de Ge-  
meenschap

NEDERLAND

1000 t

Länder Pays Paesi Landen	Eisenerz Minerai de fer Minerale di ferro Ijzererts			Manganerz Minerai de manganèse Minerale di manganese Mangaanerts			Schwefelkiesabbrände Cendres de pyrites Ceneri di piriti Pyriet-residu		
	1965	1966	1966 I-IX	1965	1966	1966 I-IX	1965	1966	1966 I-IX
Einfuhr · Importations · Importazioni · Invoer (a)									
EGKS	3	1	1	1	1	1	6	—	—
France	0	—	—	0	0	0	—	—	—
Italia	—	—	—	—	—	—	—	—	—
CECA	—	2	2	1	0	0	—	—	—
UEBL · BLEU	—	2	2	2	0	0	—	—	—
EGKS · CECA	3	2	2	2	2	1	6	—	—
Europa									
Insgesamt · Total	687	324	233	6	8	4	—	—	—
West-europa	561	304	213	—	—	—	—	—	—
Schweden · Suède	8	3	2	0	—	—	—	—	—
Finn. - Norw. - Dän. Finl. - Norv. - Dan.	—	—	—	—	—	—	—	—	—
Schweiz · Suisse	118	17	17	—	—	—	—	—	—
Spanien · Espagne	—	—	—	—	—	—	—	—	—
Griechenland · Grèce	—	—	—	—	—	—	—	—	—
Türkei · Turquie	—	—	—	—	—	—	—	—	—
Sonstige · Autres	0	—	—	0	—	—	—	—	—
Zusammen · Total	687	323	233	0	—	—	—	—	—
Europe de l'Ouest	569	307	216	0	—	—	—	—	—
Osteuropa	—	0	0	5	8	4	—	—	—
Europe Orient. } darunter UdSSR · dont URSS	—	0	0	5	8	4	—	—	—
Amerika									
Insgesamt · Total	703	677	393	1	1	0	—	—	—
Nordamerika · Amérique du Nord	338	532	364	0	—	—	—	—	—
darunter Kanada · dont Canada	337	531	363	—	—	—	—	—	—
Mittelamerika · Amérique Centrale	—	—	—	—	—	—	—	—	—
Südamerika · Amérique du Sud	366	145	29	1	1	0	—	—	—
darunter	52	—	—	—	—	—	—	—	—
dont	50	—	—	—	—	—	—	—	—
Venezuela · Vénézuéla	264	145	29	—	—	—	—	—	—
Peru · Pérou	—	—	—	—	—	—	—	—	—
Brasilien · Brésil	—	—	—	—	—	—	—	—	—
Chile · Chili	—	—	—	1	1	0	—	—	—
Afrika									
Insgesamt · Total	2 046	2 387	1 810	7	11	8	—	—	—
Nordafrika · Afr. du Nord	17	20	20	2	1	1	—	—	—
Ägypten · Egypte	18	0	0	—	—	—	—	—	—
Mauritanien · Mauritanie	303	416	321	—	—	—	—	—	—
darunter	764	912	615	—	—	—	—	—	—
dont	943	1 037	854	—	—	—	—	—	—
Liberia · Libéria	—	—	—	—	—	—	—	—	—
Gabun · Gabon	—	—	—	—	—	—	—	—	—
Kongo (Kinshasa) · Congo (Kinshasa)	—	—	—	—	—	—	—	—	—
Portug. Gebiete · Terr. portug.	—	—	—	0	—	—	—	—	—
Südafr. Union · Union Sud-Afr.	1	2	0	4	7	5	—	—	—
Asien									
Insgesamt · Total	131	62	62	2	6	4	—	—	—
Mittlerer Osten · Moyen-Orient	131	62	62	—	—	—	—	—	—
Übriges Asien · Reste de l'Asie	—	—	—	2	6	4	—	—	—
darunter Indien · dont Indes	131	62	62	2	5	3	—	—	—
Ozeanien · Océanie									
Insgesamt · Total général	3 571	3 451	2 500	17	27	18	6	—	—
Ausfuhr · Exportations · Esportazioni · Uitvoer (b)									
EGKS	3	3	2	2	2	1	236	185	155
France	—	—	—	0	1	0	—	—	0
Italia	—	0	0	2	2	1	—	0	0
CECA	3	0	0	2	1	1	22	5	5
UEBL · BLEU	—	—	—	—	—	—	—	—	—
EGKS · CECA	6	3	2	6	6	4	258	190	160
Großbritannien · Royaume-Uni	0	1	—	—	—	—	—	—	—
Österreich · Autriche	—	—	—	—	—	—	—	—	—
Sonstige dritte Länder · Autres pays tiers	0	0	0	3	5	4	0	0	0
Dritte Länder zusammen · Total pays tiers	1	1	0	3	5	4	0	0	0
Insgesamt · Total général	7	4	3	9	11	7	258	190	160

(a) Importations des pays tiers et réceptions des autres pays de la Communauté  
Importazioni dai paesi terzi e arrivi dagli altri paesi della Comunità

(b) Exportations vers les pays tiers et livraisons aux autres pays de la Communauté  
Esportazioni verso i paesi terzi e consegne agli altri paesi della Comunità

(a) Einfuhr aus dritten Ländern und Bezüge aus anderen Ländern der Gemeinschaft  
Invoer uit derde landen en aanvoer uit andere landen van de Gemeenschap

(b) Ausfuhr nach dritten Ländern und Lieferungen nach anderen Ländern der Gemeinschaft  
Uitvoer naar derde landen en leveringen aan andere landen van de Gemeenschap

1000 t

UEBL / BLEU

Länder Pays Paesi Landen	Eisenerz Minerai de fer Minerale di ferro Ijzererts			Manganerz Minerai de manganèse Minerale di manganese Mangaanerts			Schwefelkiesabbrände Cendres de pyrites Ceneri di piriti Pyriet-residu		
	1965	1966	1966	1965	1966	1966	1965	1966	1966
			I-IX			I-IX			I-IX
Einfuhr · Importations · Importazioni · Invoer (a)									
EGKS	10	14	12	3	1	1	14	6	5
France	14 760	13 042	9 400	0	0	1	108	79	71
Italia	—	—	—	0	—	—	—	50	32
CECA	4	3	2	8	0	0	21	4	4
Nederland	—	—	—	—	—	—	—	—	—
EGKS · CECA	14 774	13 058	9 414	11	1	2	144	139	112
<b>Insgesamt · Total</b>									
	5 772	5 294	3 999	20	52	28	10	6	6
West-europa	5 772	5 206	3 947	0	4	4	0	1	1
Europe] Schweden · Suède	50	87	51	0	—	—	—	—	—
Europe] Finn. - Norw. - Dän. / Finl. - Norv. - Dan.	—	—	—	—	—	—	—	—	—
Europe] Schweiz · Suisse	—	—	—	—	—	—	—	—	—
Europe] Spanien · Espagne	—	—	—	—	—	—	10	4	4
Europe] Griechenland · Grèce	—	—	—	1	—	—	—	1	1
Europe] Türkei · Turquie	—	—	—	—	1	1	—	—	—
Europe] de Sonstige · Autres	—	0	0	2	—	—	0	—	—
Europe] l'Ouest	5 772	5 293	3 998	3	5	5	10	6	6
Europe] Zusammen · Total	5 772	5 293	3 998	2	4	4	10	1	1
Europe] dar. EFTA · dont AELE	—	1	1	17	47	23	—	—	—
Europe] Osteuropa	—	1	1	11	40	19	—	—	—
Europe] Europe Orient. {	—	—	—	—	—	—	—	—	—
Europe] Insgesamt · Total	1 259	934	767	—	8	8	—	—	—
Amerika	508	49	49	—	—	—	—	—	—
Amerique] Nordamerika · Amérique du Nord	506	49	49	—	—	—	—	—	—
Amerique] darunter Kanada · dont Canada	—	—	—	—	—	—	—	—	—
Amerique] Mittelamerika · Amérique Centrale	—	17	17	—	—	—	—	—	—
Amerique] Südamerika · Amérique du Sud	752	868	702	—	8	8	—	—	—
Amerique] darunter	—	—	—	—	—	—	—	—	—
Amerique] dont	—	—	—	—	—	—	—	—	—
Amerique] Venezuela · Vénézuéla	—	—	—	—	—	—	—	—	—
Amerique] Peru · Pérou	—	—	—	—	—	—	—	—	—
Amerique] Brasilien · Brésil	562	459	346	—	8	8	—	—	—
Amerique] Chile · Chili	190	408	355	—	—	—	—	—	—
Afrika	1 723	1 867	1 339	192	163	116	—	—	—
Afrique] Nordafrika · Afr. du Nord	109	164	92	0	3	3	—	—	—
Afrique] Ägypten · Egypte	6	—	—	14	—	—	—	—	—
Afrique] Mauritanien · Mauritanie	623	787	568	—	—	—	—	—	—
Afrique] darunter	—	—	—	—	—	—	—	—	—
Afrique] Sierra Leone	—	—	—	—	—	—	—	—	—
Afrique] Liberia · Libéria	949	900	674	—	—	—	—	—	—
Afrique] Gabun · Gabon	—	—	—	1	—	—	—	—	—
Afrique] Kongo (Kinshasa) · Congo (Kinshasa)	—	—	—	81	21	18	—	—	—
Afrique] Portug. Gebiete · Terr. portug.	19	12	—	1	39	16	—	—	—
Afrique] Südafr. Union · Union Sud-Afr.	0	—	—	73	95	74	—	—	—
Asien	217	251	166	88	35	27	—	—	—
Asie] Mittlerer Osten · Moyen-Orient	—	—	—	6	12	11	—	—	—
Asie] Übriges Asien · Reste de l'Asie	217	251	166	82	24	16	—	—	—
Asie] darunter indien · dont Indes	217	251	166	82	24	16	—	—	—
Ozeanien · Océanie	—	2	2	—	—	—	—	—	—
Dritte Länder zusammen · Total pays tiers	8 971	8 348	6 273	300	258	179	10	6	6
Insgesamt · Total général	23 745	21 407	15 686	310	259	181	154	145	117
Ausfuhr · Exportations · Esportazioni · Uitvoer (b)									
EGKS	0	1	1	6	0	0	199	209	161
France	67	21	4	1	0	—	—	0	—
Italia	—	—	—	—	—	—	—	—	—
CECA	—	0	0	0	—	—	0	1	1
Nederland	—	—	—	—	—	—	—	—	—
EGKS · CECA	67	22	5	6	0	0	199	210	162
Großbritannien · Royaume-Uni	—	—	—	1	1	1	—	—	—
Österreich · Autriche	—	—	—	—	—	—	—	—	—
Sonstige dritte Länder · Autres pays tiers	0	0	0	0	0	0	—	—	—
Dritte Länder zusammen · Total pays tiers	0	0	0	1	1	1	—	—	—
Insgesamt · Total général	67	22	5	8	1	1	199	210	162

(a) Importations des pays tiers et réceptions des autres pays de la Communauté  
Importazioni dai paesi terzi e arrivi dagli altri paesi della Comunità

(b) Exportations vers les pays tiers et livraisons aux autres pays de la Com-  
munauté  
Esportazioni verso i paesi terzi e consegna agli altri paesi della Comunità

(a) Einfuhr aus dritten Ländern und Bezüge aus anderen Ländern der Gemein-  
schaft  
Invoer uit derde landen en aanvoer uit andere landen van de Gemeenschap

(b) Ausfuhr nach dritten Ländern und Lieferungen nach anderen Ländern der  
Gemeinschaft  
Uitvoer naar derde landen en leveringen aan andere landen van de Gemeenschap

**Tell IV: Verschiedenes**

**IV° Partie: Statistiques diverses**

**IV° Parte: Statistische varie**

**IV° Deel: Diverse statistieken**

Umlage  
Prelievio

Prélèvement  
Heffing

Évolution du taux du prélèvement sur la valeur des productions CECA en % et en unités de compte A.M.E. par t.m. de produits (a)

Evoluzione del tasso di prelievo sul valore delle produzioni CECA in % e in unità di conto A.M.E. per tonnellata di prodotti (a)

Entwicklung des Umlagesatzes auf den Wert der unter den Vertrag über die EGKS fallenden Erzeugnisse in % und EWA-Rechnungseinheiten je t Erzeugnisse (a)

Verloop van de heffing op de waarde van de onder het EGKS-Verdrag vallende produkten, in % en in E.M.O.-rekeneenheden per ton (a)

% — RE/UC

Zeit Période Periodo Tijdvak (b)	Satz % Taux en % Tasso in % Percentage	Nettoumlage je t · Prélèvement net à la tonne · Prelievo netto per t · Netto-heffing per ton					
		Braunkohlenbriketts und Braunkohlen schwelkoks Briquettes et semicoke de lignite Mattonelle e semicoke di lignite Bruinkoolbriketten en halfcokes van bruinkool	Steinkohle Houille Carbon fossile Steenkool	Roheisen Fonte Ghisa Ruwijzer (c)	Thomas- Stahlrohblöcke Lingots Thomas Lingotti Thomas Thomasblokken	Sonstige Stahlblöcke Autres lingots Altri lingotti Andere blokken	Walzstahlfertig- und weiterverarb. Walzstahl- fertigzeugnisse Produits finis et finals Prodotti finiti e finali Walselij-producten en verder bewerkte produkten
	1	2	3	4	5	6	7
1953 I	0,3	0,0141	0,0372	0,1422	0,1398	0,1884	0,0735
III	0,5	0,0235	0,0620	0,2370	0,2330	0,3140	0,1225
V	0,7	0,0329	0,0868	0,3318	0,3262	0,4396	0,1715
VII	0,9	0,0423	0,1116	0,4266	0,4194	0,5652	0,2205
1955 VII	0,7	0,0329	0,0868	0,3318	0,3262	0,4396	0,1715
1956 I	0,45	0,0212	0,0558	0,2133	0,2097	0,2826	0,1103
1957 VII	0,35	0,0220	0,0448	0,1870	0,1738	0,2925	0,1003
IX	0,35	0,0220	0,0448	0,1870	0,1738	0,2925	0,1003
1959 I	0,35	0,0220	0,0448	0,1870	0,1738	0,2925	0,1003
VII	0,35	0,0277	0,0448	0,1870	0,1738	0,2925	0,1003
1960 I	0,35	0,0277	0,0448	0,1870	0,1738	0,2925	0,1003
III	0,35	0,0277	0,0448	0,1870	0,1738	0,2925	0,1003
1961 VII	0,30	0,0237	0,0384	0,1603	0,1490	0,2507	0,0860
1962 VII	0,20	0,0158	0,0256	0,1068	0,0993	0,1672	0,0573
1964 VII	0,20	0,0180	0,0256	0,1068	0,0993	0,1672	0,0573
1965 VII	0,25	0,0225	0,0360	0,1071	0,1337	0,2117	0,0717
1966 VII	0,25	0,0247	0,0360	0,1071	0,1337	0,2117	0,0717

(a) Le taux en % de la valeur moyenne de la production est commun à tous les produits de la CECA — Son équivalence en unités de compte A.M.E. est fixée d'après la valeur moyenne à la t pour chacun des grands groupes de produits CECA — elle peut varier lors des rajustements effectués sur les valeurs moyennes, mais elle est commune pour chaque produit pour tous les pays (le prélèvement à la t subit en outre des déductions tenant compte des consommations de produits déjà taxés). L'équivalence en monnaie nationale (voir tableau suivant) dépend en outre des fluctuations du taux de change officiel qui, légalement, définit la valeur des différentes monnaies en unités A.M.E. (1 unité A.M.E. vaut actuellement: 4 DM, 50,— frs b. ou lux., 4,937 Ffr., 625 Lit, 3,62 Fl.)

Il tasso in % del valore medio della produzione è comune a tutti i prodotti CECA. La sua equivalenza in unità di conto A.M.E. è fissata sulla base del valore medio per tonnellata per ciascuno dei grandi gruppi di prodotti CECA. Essa può variare a seguito dei ragguistamenti effettuati sui valori medi, ma essa è comune per ogni prodotto per tutti i paesi (il prelievo per t. subisce inoltre deduzioni che tengono conto del consumo di prodotti già tassati). L'equivalenza in valuta nazionale (cfr. tabella seguente) dipende inoltre dalle fluttuazioni del tasso di cambio ufficiale che fissa legalmente il valore delle varie valute in unità A.M.E. (1 unità A.M.E. equivale attualmente a 4 DM, 50,— fr. b. o luss., 4,937 Ffr., 625 Lit, 3,62 Fl.)

(b) Date des changements de taux ou des valeurs moyennes  
Data in cui sono stati modificati i tassi o i valori medi

(c) Non destinés à la fabrication de l'acier  
Non destinata alla fabbricazione dell'acciaio

(a) Der Satz des mittleren Wertes der Produktion in % ist bei sämtlichen EGKS-Erzeugnissen gleich. Der entsprechende Wert in EWA-Rechnungseinheiten wird nach dem mittleren Wert je t für jede der großen EGKS-Erzeugnisgruppen festgesetzt — er kann sich bei Berichtigungen der mittleren Werte ändern, ist jedoch bei jedem Erzeugnis für alle Länder gleich (die Umlage je t unterliegt außerdem gewissen Abzügen, wenn Erzeugnisse verbraucht werden, für die bereits Umlage gezahlt wurden). Der Wert in Landeswährung (siehe folgende Tabelle) hängt außerdem von den Schwankungen des amtlichen Wechselkurses ab, der den Wert der verschiedenen Währungen in EWA-Rechnungseinheiten, bestimmt (1 EWA-Einheit ist gegenwärtig gleich 4 DM, 50,— bfrs oder lfrs, 4,937 Ffr., 625 Lit, 3,62 Fl.)

Het percentage van de gemiddelde waarde van de produktie is voor alle produkten van de E.G.K.S. gelijk. — Het equivalent in E.M.O.-rekeneenheden wordt voor elke groep EGKS-produkten volgens de gemiddelde waarde per ton vastgesteld — deze kan enigszins afwijken wanneer er herzieningen worden aangebracht in de gemiddelde waarden, doch blijft gelijk voor elk produkt voor alle landen (op de heffing per t worden bovendien bepaalde kortingen toegepast indien produkten worden verbruikt welke reeds zijn belast). Het equivalent in nationale valuta (zie volgende tabel) hangt bovendien af van de schommelingen van de officiële wisselkoers welke wettelijk de waarde van de verschillende valuta in E.M.O.-rekeneenheden bepaalt (1 E.M.O.-rekeneenheid is momenteel gelijk aan: DM 4,—, frs. b. of lux. 50,—, Ffr. 4,937, Lit 625, Fl 3,62)

(b) Zeitpunkt der Veränderung des Satzes oder der mittleren Werte  
Datum van de wijzigingen in het heffingspercentage of de gemiddelde waarden

(c) Nicht für die Stahlherstellung bestimmt  
Niet bestemd voor de staalfabricage

**Évolution en monnaie nationale des taux du prélevement à la tonne sur la production des produits sidérurgiques**  
(Chiffres arrondis à la 3<sup>e</sup> décimale)

*Evoluzione in valuta nazionale dei tassi di prelievo per tonnellata sulla produzione dei prodotti siderurgici (Cifre arrotondate alla terza decimale)*

**Entwicklung der Umlagesätze je t auf die Erzeugung der Eisen- und Stahlerzeugnisse in Landeswährung**  
(auf die 3. Dezimalstelle abgerundete Zahlen)

*Verloop van de heffing per ton op de produktie van ijzer- en staalprodukten, in nationale valuta (Cijfers afgerond op de derde decimaal)*

136

Zeit Période Tijdvak (d)	Deutsch- land (BR)	France	Italia	Nederland	UEBL	Deutsch- land (BR)	France	Italia	Nederland	UEBL
	(DM) (a)	(Ffr) (a)	(Lit)	(Fl)	(Fb ou Fibg)	(DM) (a)	(Ffr) (a)	(Lit)	(Fl)	(Fb ou Fibg)
	A) Rohelsen (b) · Fonte brute (b) A) Ghisa grezza (b) · Ruwlijzer (b)					C) Andere Blöcke · Autres lingots C) Altri lingotti · Andere blokken				
1953 I	0,597	49,770	88,875	0,540	7,110	0,791	65,940	117,750	0,716	9,420
III	0,995	82,950	148,125	0,901	11,850	1,319	109,900	196,250	1,193	15,700
V	1,394	116,130	207,375	1,261	16,590	1,846	153,860	274,750	1,670	21,980
VII	1,792	149,310	266,625	1,621	21,330	2,374	197,820	353,250	2,148	28,260
1955 VII	1,394	116,130	207,375	1,261	16,590	1,846	153,860	274,750	1,670	21,980
1956 I	0,896	74,655	133,313	0,811	10,665	1,187	98,910	176,625	1,074	14,130
1957 VII	0,785	65,450	116,875	0,711	9,350	1,229	102,375	182,813	1,112	14,625
IX	0,785	78,450	116,875	0,711	9,350	1,229	122,850	182,813	1,112	14,625
1959 I	0,785	92,323	116,875	0,711	9,350	1,229	144,409	182,813	1,112	14,625
VII	0,785	92,323	116,875	0,711	9,350	1,229	144,409	182,813	1,112	14,625
1960 I	0,785	0,923	116,875	0,711	9,350	1,229	1,444	182,813	1,112	14,625
1961 III	0,748	0,923	116,875	0,677	9,350	1,170	1,444	182,813	1,059	14,625
VII	0,641	0,791	100,188	0,580	8,015	1,003	1,238	156,688	0,908	12,535
1962 VII	0,427	0,527	66,750	0,387	5,340	0,669	0,825	104,500	0,605	8,360
1965 VII	0,428	0,529	66,938	0,388	5,355	0,847	1,045	132,313	0,766	10,585
	B) Thomasblöcke · Lingots Thomas B) Lingotti Thomas · Thomasblokken					D) Fertigerzeugnisse (c) · Produits finis (c) D) Prodotti finiti (c) · Walserlijprodukten (c)				
1953 I	0,587	48,930	87,375	0,531	6,990	0,309	25,725	45,938	0,279	3,675
III	0,979	81,550	145,625	0,885	11,650	0,515	42,875	76,563	0,466	6,125
V	1,370	114,170	203,875	1,240	16,310	0,720	60,025	107,188	0,652	8,575
VII	1,761	146,790	262,125	1,594	20,970	0,926	77,175	137,813	0,838	11,025
1955 VII	1,370	114,170	203,875	1,240	16,310	0,720	60,025	107,188	0,652	8,575
1956 I	0,881	73,395	133,063	0,797	10,485	0,463	38,588	68,906	0,419	5,513
1957 VII	0,730	60,830	108,625	0,660	8,690	0,421	35,105	62,688	0,381	5,015
IX	0,730	72,996	108,625	0,660	8,690	0,421	42,126	62,688	0,381	5,015
1959 I	0,730	85,806	108,625	0,660	8,690	0,421	49,519	62,688	0,381	5,015
VII	0,730	85,806	108,625	0,660	8,690	0,421	49,519	62,688	0,381	5,015
1960 I	0,730	0,858	108,625	0,660	8,690	0,421	0,495	62,688	0,381	5,015
1961 II	0,695	0,858	108,625	0,629	8,690	0,401	0,495	62,688	0,363	5,015
VII	0,596	0,736	93,125	0,539	7,450	0,344	0,425	53,750	0,311	4,300
1962 VII	0,397	0,490	62,063	0,359	4,965	0,229	0,283	35,813	0,207	2,865
1965 VII	0,535	0,666	83,563	0,484	6,685	0,287	0,354	44,813	0,260	3,585

(a) Sarre comprise avec la France jusqu'au juin 1959, ensuite avec l'Allemagne

Le chiffre relative alla Sarre sono comprese in quelle della Francia fino al giugno 1959 data a decorrere dalla quale sono comprese in quelle della Germania

(b) Non destiné à la fabrication de l'acier  
Non destinata alla fabbricazione dell'acciaio

(c) Ou éventuellement produits finis  
O eventualmente prodotti finale

(d) Date des changements de taux  
Data in cui sono stati modificati i tassi

(a) Saarland bis Juni 1959 unter Frankreich, anschließend unter Deutschland

erfaßt  
Saarland bij Frankrijk inbegrepen tot en met juni 1959 vervolgens bij Duitsland

(b) Nicht für die Stahlherstellung bestimmt

Niet bestemd voor de staalfabricage

(c) Oder gegebenenfalls Enderzeugnisse  
Of eventueel eindprodukten

(d) Zeitpunkt der Änderung des Umlagesatzes  
Datum van wijziging van het heffingspercentage

Évolution des déclarations relatives au prélèvement, en valeur (V) par produits et contributions relatives en % de chaque produit

Evoluzione delle dichiarazioni relative al prelievo, in valore (V) per prodotti e in % per prodotto

Entwicklung der Umlagemeldungen in Werten (V) nach Erzeugnissen sowie Anteil der einzelnen Erzeugnisse in %

Verloop van de aangiften met betrekking tot de heffing, per produkt, in waarde (V) en aandeel in % van elk produkt

Mio RE/UC — %

DEUTSCHLAND (BR) · FRANCE

Rechnungs- jahr Exercice financier Esercizi finanziari Boekjaar	Kohlenbergbau Industrie charbonnière Industria mineraria di carbone Kolenmijnen		Eisen- und Stahlindustrie · Industrie sidérurgique · Industria siderurgica · IJzer- en staalindustrie										Insgesamt Total général Totale generale Totaal algemeen	
			Roheisen Fonte Ghisa Ruwijzer (a)		Thomas- Stahlrohblöcke Lingots Thomas Lingotti Thomas Thomasblokken		Sonstige Stahlrohblöcke Autres lingots Altri lingotti Andere blokken		Walzstahlfertig- und weiterverarb. Walz- stahlfertigerzeugnisse Produits finis et finis Prodotti finiti e finali Walserij-producten en verder bewerkte produkten		Zusammen Total Totale Totaal			
			V	%	V	%	V	%	V	%	V	%		

## Deutschland (BR)

1962/1963	3,54	38,1	0,21	2,3	1,25	13,5	3,09	33,3	1,19	12,8	5,75	61,9	9,29	100,0
1963/1964	3,49	35,7	0,20	2,0	1,24	12,6	3,56	36,3	1,30	13,3	6,30	64,3	9,79	100,0
1964/1965	3,42	32,2	0,22	2,1	1,16	11,1	4,28	40,9	1,44	13,8	7,10	67,8	10,52	100,0
1965/1966	4,34	33,3	0,20	1,6	1,39	10,7	5,35	41,1	1,74	13,4	8,70	66,7	13,03	100,0
1964 1	0,87	34,6	0,05	2,2	0,30	11,8	0,96	38,1	0,34	13,4	1,66	65,4	2,53	100,0
2	0,83	32,8	0,05	1,9	0,31	12,1	1,00	39,4	0,35	13,8	1,70	67,2	2,66	100,0
3	0,86	32,2	0,05	1,7	0,32	11,9	1,08	40,5	0,36	13,7	1,81	67,8	2,66	100,0
4	0,92	34,2	0,05	2,1	0,29	11,0	1,05	39,2	0,36	13,6	1,76	65,8	2,68	100,0
1965 1	0,77	30,0	0,06	2,3	0,28	10,9	1,10	42,6	0,37	14,3	1,81	70,0	2,58	100,0
2	0,77	31,0	0,06	2,2	0,27	10,8	1,05	42,2	0,34	13,8	1,72	69,0	2,49	100,0
3	1,09	32,8	0,05	1,7	0,36	11,0	1,37	41,2	0,45	13,5	2,23	67,2	3,32	100,0
4	1,13	35,1	0,05	1,6	0,34	10,6	1,27	39,6	0,42	13,1	2,09	64,9	3,22	100,0
1966 1	1,07	32,9	0,05	1,5	0,34	10,6	1,35	41,6	0,44	13,4	2,18	67,1	3,25	100,0
2	1,05	32,5	0,05	1,5	0,34	10,6	1,36	41,8	0,44	13,6	2,19	67,5	3,24	100,0
3	0,98	31,1	0,05	1,5	0,33	10,5	1,35	42,9	0,44	14,0	2,17	68,9	3,15	100,0
4	1,01	34,4	0,05	1,6	0,29	10,0	1,19	40,8	0,39	13,2	1,92	65,6	2,93	100,0
1967 1	0,94	30,9	0,05	1,6	0,30	9,7	1,35	44,2	0,42	13,6	2,11	69,2	3,06	100,0

## France

1962/1963	1,06	26,1	0,11	2,8	1,00	24,6	1,17	28,6	0,73	18,0	3,02	73,9	4,08	100,0
1963/1964	1,19	26,7	0,12	2,6	1,00	22,5	1,36	30,7	0,78	17,6	3,26	73,4	4,45	100,0
1964/1965	1,15	25,4	0,12	2,2	1,05	23,1	1,51	31,8	0,83	17,6	3,51	74,6	4,66	100,0
1965/1966	1,51	25,5	0,11	1,8	1,39	23,6	1,87	31,7	1,02	17,4	4,39	74,5	5,90	100,0
1964 1	0,32	27,3	0,03	2,6	0,26	22,1	0,35	30,4	0,21	17,6	0,85	72,7	1,17	100,0
2	0,29	24,5	0,03	2,4	0,27	22,6	0,39	32,6	0,21	18,0	0,90	75,5	1,19	100,0
3	0,25	24,4	0,02	2,3	0,24	23,7	0,33	32,1	0,18	17,5	0,77	75,6	1,02	100,0
4	0,32	25,4	0,03	2,6	0,28	22,7	0,40	31,8	0,22	17,5	0,93	74,6	1,25	100,0
1965 1	0,30	24,6	0,03	2,7	0,26	21,8	0,39	32,5	0,22	18,4	0,91	75,4	1,20	100,0
2	0,28	23,9	0,03	2,7	0,26	22,5	0,39	32,8	0,21	18,1	0,89	76,1	1,17	100,0
3	0,33	25,3	0,02	1,7	0,32	24,2	0,42	31,9	0,22	16,9	0,98	74,7	1,31	100,0
4	0,42	27,0	0,03	1,9	0,36	23,6	0,47	30,4	0,27	17,2	1,13	73,0	1,55	100,0
1966 1	0,38	24,7	0,03	2,0	0,36	23,4	0,49	32,1	0,27	17,8	1,15	75,3	1,53	100,0
2	0,38	25,0	0,03	1,8	0,35	23,3	0,49	32,4	0,27	17,5	1,14	75,0	1,52	100,0
3	0,31	24,3	0,02	1,6	0,31	23,8	0,42	32,7	0,23	17,6	0,97	75,7	1,28	100,0
4	0,40	25,8	0,03	2,0	0,36	23,2	0,49	31,5	0,27	17,5	1,16	74,2	1,56	100,0
1967 1	0,36	23,8	0,03	1,9	0,36	23,4	0,51	33,3	0,27	17,6	1,16	76,2	1,53	100,0

(a) Non destinés à la fabrication de l'acier  
Non destinata alla fabbricazione dell'acciaio

(a) Nicht zur Stahlherstellung bestimmt  
Niet bestemd voor de staalfabricage



Évolution des déclarations relatives au prélèvement, en valeur (V) par produits et contributions relatives en % de chaque produit

Evoluzione delle dichiarazioni relative al prelievo, in valore (V) per prodotti e in % per prodotto

Entwicklung der Umlagemeldungen in Werten (V) nach Erzeugnissen sowie Anteil der einzelnen Erzeugnisse in %

Verloop van de aangiften met betrekking tot de heffing, per produkt, in waarde (V) en aandeel in % van elk produkt

138

ITALIA · NEDERLAND

Mio RE/UC — %

Rechnungs- jahr Exercice financier Esercizi finanziari Boekjaar	Kohlenbergbau Industrie charbonnière Industria mineraria di carbone Kolenmijnen		Eisen- und Stahlindustrie · Industrie sidérurgique · Industria siderurgica · IJzer- en staalindustrie										Insgesamt	
	V	%	Roheisen Fonte Ghisa Ruwijzer (a)		Thomas- Stahlrohblöcke Lingots Thomas Lingotti Thomas Thomasblokken		Sonstige Stahlrohblöcke Autres lingots Altri lingotti Andere blokken		Walzstahlfertig- und weiterverarb. Walz- stahlfertigerzeugnisse Produits finis et finals Prodotti finiti e finali Walserij-produkten en verder bewerkte produkten		Zusammen Total Totale Totaal		V	%
			V	%	V	%	V	%	V	%	V	%		
<b>Italia</b>														
1962/1963	0,01	0,7	0,02	1,0	0,07	3,2	1,56	74,5	0,43	20,6	2,03	99,3	2,10	100,0
1963/1964	0,01	0,6	0,03	1,4	0,06	3,1	1,52	73,9	0,43	21,0	2,08	99,4	2,06	100,0
1964/1965	0,01	0,3	0,03	1,2	0,01	—	1,83	79,5	0,48	19,0	2,35	99,7	2,36	100,0
1965/1966	0,01	0,3	0,04	1,1	—	—	2,80	79,9	0,65	18,7	3,49	99,7	3,50	100,0
1964 1	0,00	0,5	0,01	1,2	0,02	3,1	0,39	75,0	0,10	20,2	0,52	99,5	0,52	100,0
2	0,00	0,6	0,01	1,6	0,02	3,2	0,35	72,5	0,11	22,2	0,49	99,4	0,49	100,0
3	0,00	0,6	0,01	1,1	0,01	2,3	0,36	74,5	0,10	21,6	0,48	99,4	0,48	100,0
4	0,00	0,4	0,01	0,9	0,00	0,4	0,45	77,4	0,12	20,8	0,58	99,6	0,58	100,0
1965 1	0,00	0,4	0,01	1,2	—	—	0,49	78,7	0,12	19,7	0,62	99,6	0,62	100,0
2	0,00	0,4	0,01	1,5	—	—	0,52	78,7	0,13	19,4	0,66	99,6	0,66	100,0
3	0,00	0,3	0,01	1,4	—	—	0,65	79,6	0,15	18,7	0,81	99,7	0,81	100,0
4	0,00	0,2	0,01	0,8	—	—	0,75	80,6	0,17	18,4	0,93	99,8	0,93	100,0
1966 1	0,01	0,5	0,01	1,1	—	—	0,69	79,9	0,16	18,6	0,85	99,5	0,86	100,0
2	0,00	0,3	0,01	1,5	—	—	0,71	79,7	0,17	17,9	0,89	99,7	0,90	100,0
3	0,00	0,3	0,01	1,1	—	—	0,72	80,0	0,17	18,6	0,90	99,7	0,90	100,0
4	0,00	0,3	0,01	1,0	—	—	0,77	79,7	0,18	19,0	0,96	99,7	0,97	100,0
1967 1	0,00	0,3	0,01	1,4	—	—	0,78	78,9	0,19	19,4	0,99	99,7	0,99	100,0
<b>Niederland</b>														
1962/1963	0,27	35,2	0,03	3,8	—	—	0,37	48,6	0,09	12,4	0,49	64,8	0,76	100,0
1963/1964	0,26	32,5	0,02	2,8	—	—	0,42	51,9	0,10	12,8	0,55	67,5	0,81	100,0
1964/1965	0,26	29,4	0,02	2,3	—	—	0,48	55,2	0,11	13,2	0,62	70,6	0,88	100,0
1965/1966	0,36	29,5	0,02	1,3	—	—	0,68	55,5	0,17	13,8	0,86	70,6	1,22	100,0
1964 1	0,07	32,3	0,00	2,7	—	—	0,11	52,3	0,02	12,7	0,14	67,7	0,21	100,0
2	0,06	31,2	0,00	1,6	—	—	0,11	53,6	0,03	13,6	0,14	68,8	0,20	100,0
3	0,06	32,1	0,01	2,7	—	—	0,10	52,5	0,03	12,8	0,13	67,9	0,20	100,0
4	0,07	30,4	0,01	2,9	—	—	0,12	53,9	0,03	12,8	0,15	69,6	0,22	100,0
1965 1	0,06	28,2	0,01	2,7	—	—	0,13	56,3	0,03	12,7	0,16	71,8	0,23	100,0
2	0,06	26,7	0,01	2,9	—	—	0,13	56,6	0,03	13,7	0,17	73,3	0,23	100,0
3	0,09	30,4	0,01	2,1	—	—	0,16	54,2	0,04	13,3	0,21	69,6	0,30	100,0
4	0,10	30,8	0,01	1,6	—	—	0,17	54,6	0,04	13,0	0,22	69,2	0,32	100,0
1966 1	0,09	29,0	0,00	0,9	—	—	0,17	55,9	0,04	14,2	0,22	71,0	0,31	100,0
2	0,08	27,5	0,00	0,5	—	—	0,17	57,2	0,04	14,8	0,21	72,5	0,29	100,0
3	0,07	25,4	0,01	2,9	—	—	0,17	58,6	0,04	13,1	0,22	74,6	0,29	100,0
4	0,07	24,7	0,01	4,0	—	—	0,18	58,0	0,04	13,3	0,23	75,3	0,30	100,0
1967 1	0,07	24,2	0,01	3,5	—	—	0,17	59,0	0,04	13,4	0,22	75,8	0,30	100,0

(a) Non destinés à la fabrication de l'acier  
Non destinata alla fabbricazione dell'acciaio

(a) Nicht zur Stahlherstellung bestimmt  
Niet bestemd voor de staalfabricage

Évolution des déclarations relatives au prélèvement, en valeur (V) par produits et contribution relatives en % de chaque produit

Evoluzione delle dichiarazioni relative al prelievo, in valore (V) per prodotti e in % per prodotto

Entwicklung der Umlagemeldungen in Werten (V) nach Erzeugnissen sowie Anteil der einzelnen Erzeugnisse in %

Verloop van de aangiften met betrekking tot de heffing, per produkt, in waarde (V) en aandeel in % van elk produkt

Mio RE/UC — %

BELGIQUE · LUXEMBOURG

Rechnungs- jahr Exercice financier Esercizi finanziari Boekjaar	Kohlenbergbau Industrie charbonnière Industria mineraria di carbone Kolenmijnen	Eisen- und Stahlindustrie · Industrie sidérurgique · Industria siderurgica · IJzer- en staalindustrie										Insgesamt					
		Roheisen		Thomas- Stahlrohblöcke		Sonstige Stahlrohblöcke		Walzstahlfertig- und weiterverarb. Walz- stahlfertigerzeugnisse		Zusammen		Total général					
		Fonte	Ghisa	Ruwijzer (a)	Lingots Thomas	Lingotti Thomas	Thomasblokken	Autres lingots	Altri lingotti	Andere blokken	Produits finis et finals	Prodotti finiti e finali	Walselij-producten en verder bewerkte produkten	Total	Totale	Totaal	Total generale
V	%	V	%	V	%	V	%	V	%	V	%	V	%	V	%	V	%

## Belgique · België

1962/1963	0,48	30,6	0,01	0,6	0,64	40,6	0,13	8,2	0,31	20,1	1,09	69,4	1,57	100,0
1963/1964	0,48	28,0	0,01	0,6	0,68	39,9	0,19	11,3	0,35	20,4	1,23	72,0	1,71	100,0
1964/1965	0,46	23,6	0,01	0,5	0,71	36,9	0,28	19,2	0,38	19,8	1,38	76,4	1,84	100,0
1965/1966	0,56	22,9	0,01	0,5	0,87	35,5	0,53	21,6	0,48	19,5	1,90	77,1	2,46	100,0
1964 1	0,13	27,9	0,00	0,6	0,17	39,0	0,05	12,0	0,09	20,5	0,32	72,1	0,45	100,0
2	0,12	26,3	0,00	0,5	0,18	39,5	0,06	13,1	0,09	20,6	0,33	73,7	0,45	100,0
3	0,10	24,8	0,00	0,6	0,18	42,2	0,05	12,4	0,08	20,1	0,31	75,2	0,42	100,0
4	0,12	25,6	0,00	0,6	0,19	38,4	0,07	15,0	0,10	20,4	0,36	74,4	0,48	100,0
1965 1	0,11	24,2	0,00	0,5	0,18	37,8	0,08	16,1	0,10	21,4	0,35	75,8	0,47	100,0
2	0,11	23,2	0,00	0,5	0,18	37,7	0,08	17,5	0,10	21,0	0,36	76,8	0,46	100,0
3	0,14	23,2	0,00	0,5	0,22	37,4	0,12	20,3	0,11	18,6	0,45	76,8	0,58	100,0
4	0,15	23,6	0,00	0,5	0,23	35,4	0,14	21,6	0,12	18,9	0,50	76,4	0,65	100,0
1966 1	0,14	23,0	0,00	0,4	0,22	34,8	0,13	21,5	0,13	20,2	0,48	77,0	0,62	100,0
2	0,13	21,8	0,00	0,4	0,21	34,5	0,14	23,1	0,12	20,2	0,48	78,2	0,61	100,0
3	0,12	21,5	0,00	0,6	0,20	35,1	0,13	22,8	0,11	20,0	0,44	78,5	0,56	100,0
4	0,14	22,1	0,00	0,6	0,21	33,8	0,14	22,9	0,13	20,6	0,49	77,9	0,63	100,0
1967 1	0,14	21,0	0,00	0,6	0,22	34,0	0,15	23,3	0,14	21,1	0,51	79,0	0,64	100,0

## Luxembourg

1962/1963	—	—	—	—	0,38	65,9	0,03	4,4	0,17	29,7	0,58	100,0	0,58	100,0
1963/1964	—	—	—	—	0,40	64,3	0,04	6,3	0,18	29,4	0,63	100,0	0,63	100,0
1964/1965	—	—	—	—	0,41	60,2	0,07	11,1	0,20	28,7	0,68	100,0	0,68	100,0
1965/1966	—	—	—	—	0,52	58,6	0,13	14,6	0,24	26,9	0,88	100,0	0,88	100,0
1964 1	—	—	—	—	0,10	63,8	0,01	6,9	0,04	29,3	0,15	100,0	0,15	100,0
2	—	—	—	—	0,11	64,2	0,01	6,9	0,05	28,9	0,17	100,0	0,17	100,0
3	—	—	—	—	0,11	62,2	0,02	9,0	0,05	28,8	0,17	100,0	0,17	100,0
4	—	—	—	—	0,10	60,7	0,02	10,5	0,05	28,7	0,17	100,0	0,17	100,0
1965 1	—	—	—	—	0,10	59,4	0,02	12,0	0,05	28,6	0,17	100,0	0,17	100,0
2	—	—	—	—	0,10	60,0	0,02	11,9	0,05	28,1	0,17	100,0	0,17	100,0
3	—	—	—	—	0,13	59,5	0,03	13,8	0,06	26,7	0,22	100,0	0,22	100,0
4	—	—	—	—	0,13	58,9	0,03	14,1	0,06	27,0	0,22	100,0	0,22	100,0
1966 1	—	—	—	—	0,13	57,4	0,03	15,6	0,06	27,0	0,22	100,0	0,22	100,0
2	—	—	—	—	0,13	58,1	0,03	14,7	0,06	26,7	0,21	100,0	0,21	100,0
3	—	—	—	—	0,13	58,1	0,03	15,0	0,06	26,9	0,22	100,0	0,22	100,0
4	—	—	—	—	0,13	57,8	0,03	14,9	0,06	27,4	0,22	100,0	0,22	100,0
1967 1	—	—	—	—	0,12	53,4	0,04	19,8	0,06	26,8	0,23	100,0	0,23	100,0

(a) Non destinés à la fabrication de l'acier  
Non destinata alla fabbricazione dell'acciaio

(a) Nicht zur Stahlherstellung bestimmt  
Niet bestemd voor staalfabricage

Évolution des déclarations relatives au prélèvement, en valeur (V) par produits et contribution relative en % de chaque produit

Evoluzione delle dichiarazioni relative al prelievo, in valore (V) per prodotto e in % per prodotto

Entwicklung der Umlagemeldungen in Werten (V) nach Erzeugnissen sowie Anteil der einzelnen Erzeugnisse in %

Verloop van de aangiften met betrekking tot de heffing, per produkt, in waarde (V) en aandeel in % van elk produkt

140

EGKS · CECA

Mio RE/UC — %

Rechnungs- jahr Exercice financier Esercizi finanziari Boekjaar	Kohlenbergbau		Eisen- und Stahlindustrie · Industrie sidérurgique · Industria siderurgica · IJzer- en staalindustrie										Insgesamt	
	Industrie charbonnière		Roheisen		Thomas- Stahlrohblöcke		Sonstige Stahlrohblöcke		Walzstahlfertig- und weiterverarb. Walz- stahlfertigerzeugn.		Zusammen		Total général	
	Industria minerari di carbone		Fonte		Lingots Thomas		Autres lingots		Produits finis et finals		Total		Totale generale	
Kolenmijnen		Ghisa		Lingotti Thomas		Altri lingotti		Walserij-producten en verder bewerkte produkten		Totaal		Totaal geneeraal		
V   %		V   %		V   %		V   %		V   %		V   %		V   %		
EGKS · CECA														
1962-1963	5,36	29,2	0,39	2,1	3,34	18,2	6,34	34,5	2,94	16,0	13,01	70,8	18,37	100,0
1963-1964	5,43	28,0	0,37	1,9	3,38	17,4	7,09	36,5	3,15	16,2	14,05	72,1	19,48	100,0
1964-1965	5,50	25,0	0,40	1,7	3,35	15,6	8,45	41,7	3,44	16,1	15,64	75,0	20,94	100,0
1965-1966	6,78	25,1	0,38	1,4	4,17	15,5	11,36	42,1	4,31	16,0	20,21	74,9	27,00	100,0
1965 3	1,65	25,2	0,10	1,5	1,03	15,8	2,74	41,9	1,03	15,7	4,90	74,8	6,55	100,0
4	1,80	26,2	0,10	1,4	1,07	15,5	2,84	41,2	1,08	15,7	5,08	73,8	6,89	100,0
1966 1	1,68	24,8	0,09	1,4	1,04	15,4	2,87	42,3	1,09	16,2	5,10	75,2	6,78	100,0
2	1,65	24,4	0,09	1,3	1,03	15,3	2,90	42,8	1,09	16,2	5,12	75,6	6,77	100,0
3	1,49	23,2	0,09	1,4	0,96	14,9	2,83	44,2	1,04	16,3	4,92	76,8	6,40	100,0
4	1,63	24,6	0,10	1,6	0,99	15,0	2,81	42,5	1,07	16,3	4,98	75,4	6,60	100,0
1967 1	1,52	22,5	0,10	1,6	0,99	14,7	3,01	44,7	1,11	16,5	5,23	77,5	6,74	100,0

(a) Non destiné à la fabrication de l'acier  
Non destinata alla fabbricazione dell'acciaio

(a) Nicht für die Stahlerzeugung bestimmt  
Niet bestemd voor de staalfabricage

Part en % de la contribution de chaque pays au prélèvement CECA


Quota percentuale di ogni paese sul prelievo CECA

Anteil des Betrags der einzelnen Länder an der EGKS-Umlage, in %

Het aandeel in % van de bijdrage van elk land in de EGKS-heffing

141

Rechnungs- jahr Exercice financier Esercizi finanziari Boekjaar	Deutschland (BR)	France	Italia	Nederland	UEBL · BLEU		EGKS CECA
					Belgique · België	Luxembourg	
A) Gesamtumlage · Prélèvement total · Prelievo complessivo · Totale heffing							
1962-1963	50,6	22,2	11,4	4,1	8,6	3,2	100,0
1963-1964	50,3	22,9	10,6	4,2	8,8	3,2	100,0
1964-1965	50,2	22,3	11,3	4,2	8,8	3,2	100,0
1965-1966	48,3	21,8	13,0	4,5	9,1	3,3	100,0
B) Umlage auf die Erzeugung der Eisen- und Stahlindustrie · Prélèvement sur la Sidérurgie Prelievo industria siderurgica · Heffing op de ijzer- en staalindustrie							
1962-1963	44,2	23,1	16,0	3,8	8,4	4,5	100,0
1963-1964	44,8	23,2	14,8	3,9	8,8	4,5	100,0
1964-1965	45,4	22,4	15,0	4,0	8,8	4,4	100,0
1965-1966	43,0	21,7	17,3	4,3	9,4	4,3	100,0



Teil IV : **Verschiedenes**

IV<sup>e</sup> Partie : **Statistiques diverses**

IV<sup>a</sup> Parte : **Statistiche varie**

IV<sup>e</sup> Deel : **Diverse statistieken**

II

Stocks réels et variations des stocks par groupe de produits chez les producteurs et les négociants dans les pays de la Communauté

Stocks reali e variazioni degli stocks par gruppo di prodotti presso i produttori e i commercianti nei paesi della Comunità

Bestände und Bestandsveränderungen nach Erzeugnisgruppen bei den Erzeugern und bei den Händlern in den Ländern der Gemeinschaft

Werkelijke voorraden en voorraadmutaties per produktengroep bij de producenten en bij de handelaren in de landen van de Gemeenschap

STATISTISCH BUREAU  
BRUSSEL

## Stocks et variations des stocks par groupe de produits chez les producteurs et les négociants dans les pays de la Communauté

## Stocks e variazioni degli stocks par gruppo di prodotti presso i produttori e i commercianti nei paesi della Comunità

1 000t—%

Zeit Période	Bestände (1) · Stocks réels (1)					Bestandsveränderungen (2) · Variations des stocks			
	Tatsächliche Mengen · Tonnages réels				in Rohstahl- gewicht (3) en équivalent d'acier brut (3)	Tatsächliche Mengen Tonnages réels	in Rohstahlgewicht en équivalent d'acier brut		
	Blöcke Lingots	Halbzeug und Coils Demi-produits et coils	Fertig- erzeugnisse Produits finis	Insgesamt · Total			Insgesamt · Total		
				1	2	3	4	5	6
Deutschland (BR)									
1964	1	477	1 387	2 236	4 100	5 080	— 29	— 16	0,2
	2	521	1 409	2 315	4 245	5 255	+ 145	+ 175	1,9
	3	580	1 650	2 501	4 731	5 847	+ 486	+ 592	6,0
	4	505	1 654	2 748	4 907	6 102	+ 176	+ 255	2,7
1965	1	482	1 626	2 892	5 000	6 237	+ 93	+ 135	1,4
	2	518	1 710	2 849	5 077	6 317	+ 77	+ 80	0,9
	3	505	1 674	2 673	4 852	6 031	— 225	— 286	3,1
	4	475	1 585	2 640	4 700	5 850	— 152	— 181	2,1
1966	1	452	1 669	2 750	4 871	6 091	+ 171	+ 241	2,6
	2	456	1 723	2 824	5 003	6 243	+ 132	+ 152	1,7
	3	455	1 657	2 685	4 797	5 978	— 206	— 265	2,9
	4	403	1 587	2 536	4 526	5 647	— 271	— 331	4,1
1967	1								
France									
1964	1	308	970	2 147	3 425	4 307	+ 29	+ 59	1,2
	2	305	939	2 164	3 408	4 291	— 17	— 16	0,3
	3	324	1 074	2 251	3 649	4 590	+ 241	+ 299	6,7
	4	311	1 114	2 321	3 746	4 719	+ 97	+ 129	2,4
1965	1	234	1 004	2 409	3 647	4 638	— 99	— 81	1,6
	2	268	940	2 253	3 461	4 390	— 186	— 248	4,9
	3	302	1 106	2 239	3 647	4 602	+ 186	+ 212	4,8
	4	268	1 104	2 248	3 620	4 574	— 27	— 28	0,6
1966	1	308	977	2 337	3 622	4 567	+ 2	— 7	0,1
	2	275	986	2 280	3 541	4 473	— 81	— 94	1,9
	3	320	1 067	2 328	3 715	4 679	+ 174	+ 206	4,8
	4	285	1 050	2 309	3 644	4 601	— 71	— 78	1,5
1967	1								
Italia									
1964	1	458	726	1 045	2 229	2 715	+ 67	+ 97	3,8
	2	418	640	1 103	2 161	2 647	— 68	— 68	2,9
	3	417	611	1 080	2 108	2 581	— 53	— 66	2,9
	4	414	595	1 025	2 034	2 485	— 74	— 96	3,5
1965	1	411	626	1 144	2 181	2 684	+ 147	+ 199	6,8
	2	318	640	1 090	2 048	2 540	— 133	— 144	4,6
	3	366	678	1 034	2 078	2 561	+ 30	+ 21	0,7
	4	421	852	1 072	2 345	2 875	+ 267	+ 314	8,9
1966	1	493	903	1 088	2 484	3 011	+ 139	+ 136	4,2
	2	572	865	1 042	2 479	2 981	— 5	— 30	0,9
	3	635	1 015	1 058	2 708	3 246	+ 229	+ 265	7,7
	4	589	990	1 030	2 609	3 131	— 99	— 115	3,2
1967	1								

(1) Fin de trimestre

(2) Au cours du trimestre

(3) Pour la conversion en acier brut les coefficients suivants ont été utilisés : Lingots : 1,00; demi-produits : 1,18; coils : 1,24; produits finis : coefficient moyen de 1,30 à 1,38 suivant la structure des produits dans les années et les pays

(1) Alla fine dei trimestre

(2) Nel corso dei trimestre

(3) Per la conversione in acciaio grezzo sono stati utilizzati i seguenti coefficienti : lingotti : 1,00; semilavorati : 1,18; coils : 1,24; prodotti finiti : coefficiente medio da 1,30 a 1,38 secondo la struttura dei prodotti negli anni e nei paesi

Bestände und Bestandsveränderungen nach Erzeugnisgruppen bei den Erzeugern und bei den Händlern in den Ländern der Gemeinschaft

142

Vorraden en voorraadmutaties per produktengroep bij de producenten en bij de handelaren in de landen van de Gemeenschap

1 000t—%

Stocks reali · Vorraden					Variazione degli stocks · Voorraadmutaties			Periodo Tijdvak
Tonnellaggi reali · Werkelijke tonnages				in equivalente (3) di acciaio grezzo in ruwstaal equivalent (3)	Tonnellaggi reali Werkelijke hoeveelheden	in equivalente di acciaio grezzo in ruwstaal equivalent		
Lingotti Blokken	Semi lavo- rati e coils Halfabrikaten en coils	Prodotti finiti Walselij- produkten	Totale · Totaal			Totale · Totaal		
			1	2	3	4	5	
						Quantità · Hoeveelheid		in % della pro- duzione di acciaio grezzo in % van de ruw- staalproductie
Nederland								
65	152	415	632	797	— 9	— 7	1,1	1 1964
57	146	413	616	781	— 16	— 16	2,4	2
45	153	442	640	816	+ 24	+ 35	5,6	3
41	176	481	698	888	+ 58	+ 72	10,2	4
38	236	502	776	981	+ 78	+ 93	12,0	1 1965
46	252	459	757	951	— 19	— 30	3,8	2
62	248	459	769	961	+ 12	+ 10	1,3	3
88	258	455	801	995	+ 32	+ 34	4,1	4
55	198	505	758	955	— 43	— 40	4,8	1 1966
21	194	506	721	918	— 37	— 37	4,6	2
32	238	476	746	943	+ 25	+ 25	3,1	3
27	293	458	778	979	+ 32	+ 36	4,2	4
1 1967								
UEBL · BLEU								
60	416	721	1 197	1 500	+ 61	+ 78	2,4	1 1964
84	441	750	1 275	1 589	+ 78	+ 89	2,7	2
175	405	788	1 368	1 690	+ 93	+ 101	3,1	3
103	459	782	1 344	1 673	— 24	— 17	0,5	4
64	429	813	1 306	1 640	— 38	— 33	1,0	1 1965
57	405	807	1 269	1 596	— 45	— 44	1,3	2
104	451	799	1 354	1 689	+ 85	+ 93	2,8	3
125	455	763	1 343	1 663	— 11	— 26	0,7	4
67	430	799	1 296	1 626	— 47	— 37	1,1	1 1966
53	451	802	1 306	1 641	+ 10	+ 15	0,4	2
62	447	815	1 324	1 663	+ 18	+ 22	0,7	3
59	501	796	1 356	1 699	+ 32	+ 36	1,1	4
1 1967								
EGKS · CECA								
1 368	3 651	6 564	11 538	14 399	+ 74	+ 211	1,0	1 1964
1 385	3 575	6 745	11 705	14 563	+ 167	+ 164	0,8	2
1 541	3 893	7 062	12 496	15 524	+ 791	+ 961	4,7	3
1 374	3 998	7 357	12 729	15 867	+ 233	+ 343	1,6	4
1 229	3 921	7 760	12 910	16 180	+ 181	+ 313	1,4	1 1965
1 207	3 947	7 458	12 612	15 794	— 298	— 386	1,8	2
1 339	4 157	7 204	12 700	15 844	+ 88	+ 50	0,2	3
1 377	4 254	7 178	12 809	15 957	+ 109	+ 113	0,5	4
1 375	4 177	7 479	13 031	16 250	+ 222	+ 293	1,4	1 1966
1 377	4 219	7 454	13 050	16 256	+ 15	+ 6	0,0	2
1 504	4 424	7 362	13 290	16 509	+ 240	+ 253	1,2	3
1 363	4 421	7 129	12 913	16 057	— 377	— 452	2,2	4
1 1967								

- (1) Am Ende des Vierteljahres  
 (2) Im Laufe des Vierteljahres  
 (3) Für die Umrechnung in Rohstahlgewicht wurden folgende Koeffizienten benutzt : Blöcke : 1,00; Halbzeug : 1,18; coils : 1,24; Fertigerzeugnisse : Durchschnittl. Koeffizient 1,30-1,38 ja nach der Struktur der Erzeugnisse in den einzelnen Jahren und Ländern

- (1) Op het einde van het kwartaal  
 (2) In de loop van het kwartaal  
 (3) Voor de omrekening in ruwstaalequivalent werden de volgende coëfficiënten toegepast : Blokken 1,00; halfabrikkat : 1,18; warmgewalst breedband (coils) : 1,24; eindprodukten gemiddeld 1,30-1,38 al naar gelang van de structuur van de produkten in de verschillende jaren en landen





**Teil IV: Verschiedenes**

**IV<sup>e</sup> Partie: Statistiques diverses**

**IV<sup>a</sup> Parte: Statistiche varie**

**IV<sup>e</sup> Deel: Diverse statistieken**

**III**

**Industrien der ersten Verarbeitungsstufe  
von Eisen und Stahl**

**Industria della prima trasformazione  
della ghisa e dell'acciaio**

**Industries de la première transformation  
de la fonte et de l'acier**

**Primaire ijzer- en staalverwerkende industrieën**

1000 t

Zeit Période Periodo Tijdvak	Deutsch- land (BR) (i)	France	Italia	Neder- land	UEBL · BLEU		EGKS CECA	Deutsch- land (BR) (i)	France (h)	Italia
					Belgique België	Luxem- bourg				
	1	2	3	4	5	6	7	8	9	10
	<b>I. Eisengußzeugung · Moulages de fonte</b> <i>Getti di ghisa · Ijzergietwerk</i>							<b>III. Preß-, Zieh- und Stanzteile</b> <i>Imbutitura e cesoiatura</i>		
1965	4 117	2 199	960	247	370	60	7 953	236	.	.
1966	3 617	2 107	1 100	251	326	61	7 462	217	.	.
1965 3	973	.	190	55	70	.	.	57	.	.
4	1 004	.	330	69	110	.	.	57	.	.
1966 1	971	.	247	61	81	.	.	55	.	.
2	917	.	257	66	88	.	.	55	.	.
3	887	.	244	57	70	.	.	54	.	.
4	841	.	352	67	87	.	.	53	.	.
1967 1	.	.	317	.	.	.	.	.	.	.
	<b>Darunter: Rohre und Formstücke · Dont: Tubes et raccords en fonte</b> <i>Di cui: Tubi e raccordi di ghisa · Waarvan: Buizen en verbindingstukken</i>							<b>IV. Stahlrohre (c)</b> <i>Tubi di acciaio (c)</i>		
1965	516	588	42	.	26	.	.	2 848	1 305	1 358
1966	434	534	46	.	23	.	.	2 819	1 305	1 309
1965 3	126	115	10	.	6	.	.	693	279	348
4	127	156	13	.	7	.	.	722	324	372
1966 1	125	134	11	.	6	.	.	734	322	315
2	112	134	11	.	6	.	.	732	341	311
3	106	104	12	.	5	.	.	713	293	313
4	93	162	12	.	6	.	.	640	349	370
1967 1	.	.	14	.	.	.	.	.	.	403
	<b>II. Schmieden und Gesenkschmieden (b) · Forge et estampage (b)</b> <i>Fucina e stampaggio (b) · Smederlijen en stamperijen (b)</i>							<b>Darunter: 1. Nahtlose Rohre</b> <i>Di cui: 1° Tubi senza saldatura</i>		
1965	1 430	.	167	.	.	8	.	1 596	506	784
1966	1 263	.	180	.	.	6	.	1 500	476	798
1965 3	340	.	39	.	.	2	.	387	108	196
4	339	.	46	.	.	2	.	403	135	211
1966 1	342	.	43	.	.	2	.	383	125	173
2	322	.	44	.	.	2	.	377	125	196
3	305	.	44	.	.	1	.	380	110	202
4	294	.	49	.	.	1	.	360	116	227
1967 1	.	.	55	.	.	1	.	.	.	218
	<b>Darunter: Rollendes Eisenbahnzeug · Dont: Bandages, frettes, essieux et centres de roues</b> <i>Di cui: Cerchioni, assali, centri di ruota · Waarvan: rollend materiaal voor spoorwegen</i>							<b>Darunter: 2. Geschweißte Rohre</b> <i>Di cui: 2° Tubi saldati</i>		
1965	153	.	47	—	27	—	.	1 252	799	574
1966	107	.	45	—	.	—	.	1 319	829	511
1965 3	36	.	11	—	8	—	.	306	171	152
4	33	.	12	—	6	—	.	319	189	161
1966 1	30	.	11	—	6	—	.	351	197	142
2	29	.	11	—	4	—	.	355	216	115
3	26	.	11	—	4	—	.	333	183	111
4	22	.	12	—	.	—	.	280	233	143
1967 1	.	.	9	—	.	—	.	.	.	185

(a) Pour plus de détails se reporter au Bulletin de « Statistiques industrielles » de l'Office (voir liste des publications de l'Office en fin de Bulletin) où on trouvera aussi l'évolution de l'activité des autres industries consommatrices d'acier

(b) Comprend: les barres forgées, les pièces de forge de plus et de moins de 125 kg, les pièces estampées, les bandages, frettes et centres de roues

(c) Y compris tubes de précision, tubes électriques et gros tubes soudés

(d) Production totale de fil tréfilé simple

(e) Production de barres d'acier, comprimées, tournées, profilées etc.

(f) Production de feuillards à froid hors Traité

(g) Production des profils obtenus par pliage à froid de feuillards (à froid ou chaud) ou de tôles

(h) Livraisons

A partir de 1964 y compris Berlin (Ouest)

(a) Per maggiori dettagli consultare il Bollettino di « Statistiche industriali » dell'Istituto (vedi elenco delle pubblicazioni dell'Istituto in fondo al Bollettino) ove si troverà anche l'evoluzione dell'attività delle altre industrie consumatrici di acciaio

(b) Comprende: le barre forgiate, i pezzi di fucina maggiori e minori di 125 kg, i pezzi stampati, i cerchioni e ruote laminate

(c) Compresi i tubi di precisione, i tubi elettrici ed i grossi tubi saldati

(d) Produzione totale di filo trafilato semplice

(e) Produzione di barre d'acciaio stirate, tornite, profilate ecc.

(f) Produzione di nastri laminati a freddo non contemplati dal Trattato

(g) Produzione di profilati ottenuti mediante piegamento a freddo di nastri a caldo o a freddo) e di lamiera

(h) Consegne

(i) Da 1964 inclusa Berlin (Ovest)

Neder- land	UEBL · BLEU		EGKS CECA	Deutsch- land (BR) (i)	France (h)	Italia	Neder- land	UEBL · BLEU		EGKS CECA	Zeit Période Periodo Tijdvak
	Belgique België	Luxem- bourg						Belgique België	Luxem- bourg		
11	12	13	14	15	16	17	18	19	20	21	
Emboutissage et découpage Dieptrekkerijen en stanserijen				V. Drahtziehereien (d) · Tréfilage (d) Trafilatura (d) · Draadtrekkerijen (d)							
.	10	.	.	1 741	837	.	139	710	.	.	1965
.	15	.	.	1 704	844	.	142	730	.	.	1966
.	2	.	.	421	186	.	33	157	.	.	3 1965
.	3	.	.	420	221	.	34	179	.	.	4
.	3	.	.	450	210	.	35	190	.	.	1 1966
.	3	.	.	434	236	.	35	198	.	.	2
.	4	.	.	425	179	.	33	162	.	.	3
.	5	.	.	395	219	.	39	180	.	.	4
.	.	.	.	.	.	.	.	.	.	.	1 1967
Tubes d'acier (c) Stalen buizen (c)				VI. Kaltziehereien (e) · Etrage (e) Stiratura (e) · Pletterijen (e)							
193	268	104	6 076	688	220	.	.	28	.	.	1965
158	275	104	5 970	604	252	.	.	26	.	.	1966
44	62	29	1 455	170	43	.	.	6	.	.	3 1965
45	69	23	1 555	157	60	.	.	7	.	.	4
43	69	27	1 510	162	65	.	.	7	.	.	1 1966
41	71	27	1 523	154	68	.	.	7	.	.	2
37	64	25	1 445	151	50	.	.	5	.	.	3
37	71	26	1 493	137	69	.	.	7	.	.	4
.	.	26	.	.	.	.	.	.	.	.	1 1967
Dont: 1* Tubes sans soudure Waarvan: 1* Naadloze buizen				VII. Kaltwalzwerke (f) · Laminage à froid (f) Laminati a freddo (f) · Koudwalserijen (f)							
.	94	—	.	1 024	192	.	.	240	20	.	1965
.	96	—	2 870	896	207	.	.	262	22	.	1966
.	21	—	.	243	36	.	.	53	4	.	3 1965
.	27	—	.	252	53	.	.	60	5	.	4
—	26	—	707	256	54	.	.	61	5	.	1 1966
—	25	—	723	251	56	.	.	69	6	.	2
—	22	—	714	240	41	.	.	65	5	.	3
—	23	—	726	249	56	.	.	67	6	.	4
—	—	—	.	.	.	.	.	.	6	.	1 1967
Dont: 2* Tubes soudés Waarvan: 2* Gelaste buizen				VIII. Herst. kaltgefalzter Profile (g) · Profilage à froid (g) Profilati a freddo (g) · Vervaardiging van koudgevouwen profielen (g)							
.	174	104	.	211	179	.	.	.	.	.	1965
158	179	104	3 100	212	211	.	.	.	.	.	1966
.	41	29	.	50	40	.	.	.	.	.	3 1965
.	42	23	.	50	49	.	.	.	.	.	4
43	43	27	803	53	51	.	.	.	.	.	1 1966
41	46	27	800	54	55	.	.	.	.	.	2
37	42	25	731	57	49	.	.	.	.	.	3
37	48	26	767	48	56	.	.	.	.	.	4
.	.	26	.	.	.	.	.	.	.	.	1 1967

(a) Weitere Einzelheiten siehe „Zahlen zur Industriewirtschaft“ des Statistischen Amtes (vgl. Veröffentlichungsverzeichnis am Ende des Bulletins). Die genannte Veröffentlichung gibt auch Aufschluß über die Entwicklung der Tätigkeit der übrigen stahlverbrauchenden Industrien

(b) Umfaßt: geschmiedete Stäbe, Schmiedestücke unter und über 125 kg, Gesenkschmiedestücke sowie rollendes Eisenbahnzeug

(c) Einschl. Präzisionsröhren, Elektroröhren und geschweißte Großrohre

(d) Gesamterzeugung von kaltgezogenem Draht

(e) Erzeugung von Blankstahl (gezogen, gepreßt, gedreht, profiliert usw.)

(f) Erzeugung von kaltgewalztem Bandstahl (außerhalb des Vertrages)

(g) Erzeugung von kaltgewalzten Profilen aus warm- oder kaltgewalztem Bandstahl und Blechen

(h) Lieferungen

(i) Ab 1964 einschl. Berlin (West)

(a) Voor verdere bijzonderheden zie men „Statistiek van de Industrie“ (blauwe serie — zie „Uitgaven van het Bureau voor de Statistiek“ achter in dit handboek). De genoemde publikatie bevat ook gegevens over de ontwikkeling van de activiteit in de overige staalverwerkende industrieën

(b) Omvat: gesmede staven, smeedstukken onder 125 kg, stampwerk en rollend materieel voor spoorwegen

(c) Met inbegrip van precisie-buizen, electriciteitsbuizen en gelaste grote buizen

(d) Totale productie van getrokken draad

(e) Productie van blankstaal (getrokken, geperst, getordeerd, geprofileerd, enz.)

(f) Productie van koudgewalst bandstaal (niet onder het Verdrag vallend)

(g) Vervaardiging van koudgewalste profielen uit warm- of koudgewalst bandstaal of plaat

(h) Leveringen

(i) Vanaf 1964 inclusief Berlijn (West)

Deutsch	Français	Italiano	Nederlands
Deutschland (BR) Frankreich Italien Niederlande Belgien Luxemburg Belgisch-Luxemburgische Wirtschaftsunion	Allemagne (RF) France Italie Pays-Bas Belgique Luxembourg Union Economique Belgo-Luxembourgeoise	Germania (RF) Francia Italia Paesi Bassi Belgio Lussemburgo Unione Economica Belgo-Lussemburghese	Duitsland (BR) Frankrijk Italië Nederland België Luxemburg Belgisch-Luxemburgse Economische Unie
EGKS BLWU	CECA UEBL	CECA UEBL	EGKS BLEU
EUROPA, darunter: Großbritannien Norwegen Schweden Dänemark Österreich Schweiz Portugal Finnland Spanien Türkei Jugoslawien Griechenland Osteuropa, darunter: UdSSR	EUROPE, dont: Royaume-Uni Norvège Suède Danemark Autriche Suisse Portugal Finlande Espagne Turquie Yougoslavie Grèce Europe orientale, dont: URSS	EUROPA, di cui: Regno Unito Norvegia Svezia Danimarca Austria Svizzera Portogallo Finlandia Spagna Turchia Jugoslavia Grecia Europa orient., di cui: URSS	EUROPA, waarvan: Groot-Brittannië Noorwegen Zweden Denemarken Oostenrijk Zwitserland Portugal Finland Spanje Turkije Joegoslavië Griekenland Oost-Europa, waarvan: USSR
NORDAMERIKA, darunter: Vereinigte Staaten (USA) Kanada MITTELAMERIKA SÜDAMERIKA, darunter: Venezuela Brasilien Peru Chile Argentinien Kolumbien Uruguay	AMERIQUE du NORD, dont: Etats-Unis (USA) Canada AMERIQUE CENTRALE AMERIQUE DU SUD, dont: Vénézuéla Brésil Pérou Chili Argentine Colombie Uruguay	AMERICA SETTENT., di cui: Stati Uniti Canada AMERICA CENTR. AMERICA DEL SUD, di cui: Venezuela Brasile Perù Cile Argentina Colombia Uruguay	NOORD-AMERIKA, waarvan: Verenigde Staten Canada CENTRAAL-AMERIKA ZUID-AMERIKA, waarvan: Venezuela Brasilië Peru Chili Argentinië Columbia Uruguay
AFRIKA, darunter: Algerien Marokko Tunesien Liberia Sierra Leone Portug. Guinea Angola Mozambik Ägypten Assoziierte überseeische Länder der EGKS Südafrikanische Union	AFRIQUE, dont: Algérie Maroc Tunisie Libéria Sierra Leone Guinée Portug. Angola Mozambique Egypte Pays d'Outre-Mer associés à la CECA Union Sud-Africaine	AFRICA, di cui: Algeria Marocco Tunisia Liberia Sierra Leone Guinea portoghese Angola Mozambico Egitto Paesi d'Oltremare associati alla CECA Unione Sud-Africana	AFRIKA, waarvan: Algerië Marokko Tunesië Liberia Sierra Leone Portugees Guinea Angola Mozambique Egypte Landen overzee, geassocieerd met de EGKS Zuid-Afrikaanse Unie
ASIEN, darunter: Mittlerer Osten darunter: Iran und Israël Übriges Asien darunter: Pakistan Indien u. Macau, Timor China Japan	ASIE, dont: Moyen Orient dont: Iran et Israël Reste de l'Asie dont: Pakistan Inde et Macao, Timor Chine Japon	ASIA, di cui: Asia occidentale, di cui: Iran e Israele Resto dell'Asia, di cui: Pakistan India, Macao, Timor Cina Giappone	AZIE, waarvan: West-Azië, waarvan: Iran en Israël Overig deel van Azië, waarvan: Pakistan India, Macao, Timor China Japan
OZEANIEN	OCEANIE	OCEANIA	OCEANIE
Sonstige Länder Dritte Länder	Autres pays Pays tiers	Altri paesi Paesi Terzi	Overige landen Derde landen

**VERÖFFENTLICHUNGEN**  
**PUBLICATIONS**  
**PUBBLICAZIONI**  
**UITGAVEN**  
**PUBLICATIONS**

TITEL	TITRE	Preis Einzelnummer Price per issue Prezzo ogni numero					Prix par numéro Prijs per nummer					Preis Jahresabonnement Price annual subscription Prezzo abbonamento annuo			Prix abonnement annuel Prijs jaarabonnement		
		DM	Ffr	Lit.	Fl	Fb	DM	Ffr	Lit.	Fl	Fb	DM	Ffr	Lit.	Fl	Fb	
		<b>PERIODISCHE VERÖFFENTLICHUNGEN</b>		<b>PUBLICATIONS PÉRIODIQUES</b>													
<b>Allgemeines Statistisches Bulletin</b> (violett) deutsch / französisch / italienisch / niederländisch / englisch 11 Hefte jährlich	<b>Bulletin général de statistiques</b> (violett) allemand / français / italien / néerlandais / anglais 11 numéros par an	4,—	5,—	620	3,60	50	44,—	55,—	6 880	40,25	550						
<b>Volkswirtschaftliche Gesamtrechnungen</b> (violett) deutsch / französisch / italienisch / niederländisch / englisch jährlich (eingeschlossen im Abonnement des Allgemeinen Statistischen Bulletins)	<b>Comptes nationaux</b> (violett) allemand / français / italien / néerlandais / anglais publication annuelle (comprise dans l'abonnement au Bulletin général de statistiques)	8,—	10,—	1 250	7,25	100	—	—	—	—	—						
<b>Statistische Informationen</b> (orange) deutsch / französisch / italienisch / niederländisch / englisch 4 Hefte jährlich	<b>Informations statistiques</b> (orange) allemand / français / italien / néerlandais / anglais 4 numéros par an	8,—	10,—	1 250	7,25	100	28,—	35,—	4 370	25,50	350						
<b>Statistische Grundzahlen</b> deutsch, französisch, italienisch, niederländisch, englisch, spanisch jährlich	<b>Statistiques de base</b> allemand, français, italien, néerlandais, anglais, espagnol publication annuelle	4,—	5,—	620	3,60	50	—	—	—	—	—						
<b>Außenhandel: Monatsstatistik</b> (rot) deutsch / französisch 11 Hefte jährlich	<b>Commerce extérieur : Statistique mensuelle</b> (rouge) allemand / français 11 numéros par an	4,—	5,—	620	3,60	50	40,—	50,—	6 250	36,50	500						
<b>Außenhandel: Analytische Übersichten</b> (rot) deutsch / französisch vierteljährlich in zwei Bänden (Importe-Exporte) Bände Jan.-März, Jan.-Juni, Jan.-Sept. Band Jan.-Dez.: Importe Exporte bisher vollständig erschienen: 1958-1965	<b>Commerce extérieur : Tableaux analytiques</b> (rouge) allemand / français publication trimestrielle de deux tomes (import-export) fascicules janv.-mars, janv.-juin, janv.-sept. fascicule janv.-déc. : Importations Exportations déjà parus intégralement : 1958 à 1965	8,— 12,— 20,—	10,— 15,— 25,—	1 250 1 870 3 120	7,25 11,— 18,—	100 150 250	68,— — —	85,— — —	10 620 — —	61,50 — —	850 — —						
<b>Außenhandel: Einheitliches Länderverzeichnis</b> (rot) deutsch / französisch / italienisch / niederländisch / englisch jährlich	<b>Commerce extérieur : Code géographique commun</b> (rouge) allemand / français / italien / néerlandais / anglais publication annuelle	4,—	5,—	620	3,60	50	—	—	—	—	—						
<b>Außenhandel: Zolltarifstatistiken</b> (rot) deutsch / französisch jährlich Importe: Tab. 1, 3 Bände zusammen Tab. 2 u. 3, 2 Bände zusammen Tab. 4-5 Exporte: 3 Bände zusammen bisher erschienen: 1961-1964	<b>Commerce extérieur : Statistiques tarifaires</b> (rouge) allemand / français publication annuelle Importations : tab. 1, 3 vol. ensemble tab. 2 et 3, 2 vol. ensemble tab. 4-5 Exportations : 3 volumes ensemble déjà parus : 1961 à 1964	32,— 24,— 24,— 80,—	40,— 30,— 30,— 100,—	5 000 3 750 3 750 12 500	29,— 22,— 22,— 73,—	400 300 300 1 000	— — — —	— — — —	— — — —	— — — —	— — — —						
<b>Außenhandel: Erzeugnisse EGKS</b> (rot) deutsch / französisch / italienisch / niederländisch jährlich bisher erschienen: 1955-1965	<b>Commerce extérieur : Produits CECA</b> (rouge) allemand / français / italien / néerlandais publication annuelle déjà parus : 1955 à 1965	16,—	20,—	2 500	14,50	200	—	—	—	—	—						
<b>Überseeische Assoziierte: Außenhandelsstatistik</b> (olivgrün) deutsch / französisch 11 Hefte jährlich	<b>Associés d'outre-mer : Statistique du commerce extérieur</b> (olive) allemand / français 11 numéros par an	6,—	7,50	930	5,40	75	56,—	70,—	8 750	50	700						
<b>Überseeische Assoziierte: Allgemeines Statistisches Jahrbuch</b> (olivgrün) deutsch / französisch / italienisch / niederländisch / englisch	<b>Associés d'outre-mer : Annuaire de statistiques générales</b> (olive) allemand / français / italien / néerlandais / anglais	10,—	12,50	1 560	9,—	125	—	—	—	—	—						

TITOLO	TITEL	TITLE
<b>PUBBLICAZIONI PERIODICHE</b>	<b>PERIODIEKE UITGAVEN</b>	<b>PERIODICAL PUBLICATIONS</b>
<b>Bollettino generale di statistiche</b> (viola) tedesco / francese / italiano / olandese / inglese 11 numeri all'anno	<b>Algemeen Statistisch Bulletin</b> (paars) Duits / Frans / Italiaans / Nederlands / Engels 11 nummers per jaar	<b>General Statistical Bulletin</b> (purple) German / French / Italian / Dutch / English 11 issues per year
<b>Conti nazionali</b> (viola) tedesco / francese / italiano / olandese / inglese pubblicazione annuale (compresa nell'abbonamento al Bollettino generale di statistica)	<b>Nationale Rekeningen</b> (paars) Duits / Frans / Italiaans / Nederlands / Engels jaarlijks (inbegrepen in het abonnement op het Algemeen Statistisch Bulletin)	<b>National Accounts</b> (violet) German / French / Italian / Dutch / English yearly (included in the subscription to the General Statistical Bulletin)
<b>Informazioni statistiche</b> (arancione) tedesco / francese / italiano / olandese / inglese 4 numeri all'anno	<b>Statistische Mededelingen</b> (arancje) Duits / Frans / Italiaans / Nederlands / Engels 4 nummers per jaar	<b>Statistical Information</b> (orange) German / French / Italian / Dutch / English 4 issues yearly
<b>Statistiche generali</b> tedesco, francese, italiano, olandese, inglese, spagnolo pubblicazione annuale	<b>Basistatistieken</b> Duits, Frans, Italiaans, Nederlands, Engels, Spaans jaarlijks	<b>Basic Statistics</b> German, French, Italian, Dutch, English, Spanish yearly
<b>Commercio estero : Statistica mensile</b> (rosso) tedesco / francese 11 numeri all'anno	<b>Buitenlandse Handel : Maandstatistiek</b> (rood) Duits / Frans 11 nummers per jaar	<b>Foreign Trade : Monthly Statistics</b> (red) German / French 11 issues yearly
<b>Commercio estero : Tavole analitiche</b> (rosso) tedesco / francese trimestrale in due tomi (import-export) fascicoli genn.-marzo, genn.-giugno, genn.-sett. fascicolo genn.-dic. : Importazioni Esportazioni già pubblicati integralmente gli anni 1958-1965	<b>Buitenlandse Handel : Analytische Tabellen</b> (rood) Duits / Frans driemaandelijks in twee banden (invoer-uitvoer) band jan.-maart, jan.-juni, jan.-sept. band jan.-dec. : Invoer Uitvoer tot dusver volledig verschenen : 1958-1965	<b>Foreign Trade : Analytical Tables</b> (red) German / French quarterly publication in two volumes (imports-exports) Issues Jan.-March, Jan.-June, Jan.-Sept. Issues Jan.-Dec. : Imports Exports previously published complete : 1958-1965
<b>Commercio estero : Codice geografico comune</b> (rosso) tedesco / francese / italiano / olandese / inglese pubblicazione annuale	<b>Buitenlandse Handel : Gemeenschappelijke Landenlijst</b> (rood) Duits / Frans / Italiaans / Nederlands / Engels jaarlijks	<b>Foreign Trade : Standard Country Classification</b> (red) German / French / Italian / Dutch / English yearly
<b>Commercio estero : Statistiche tariffarie</b> (rosso) tedesco / francese pubblicazione annuale Importazioni : tab. 1, 3 volumi insieme tab. 2 e 3, 2 vol. insieme tab. 4-5 Esportazioni : 3 volumi insieme già pubblicati gli anni 1961-1964	<b>Buitenlandse Handel : Douanetarief-statistiek</b> (rood) Duits / Frans jaarlijks Invoer : tab. 1, 3 banden tezamen tab. 2 en 3, 2 banden tezamen tab. 4-5 Uitvoer : 3 banden tezamen tot dusver verschenen : 1961-1964	<b>Foreign Trade : Tariff Statistics</b> (red) German / French yearly Imports : Table 1, 3 volumes together Table 2 and 3, 2 volumes together Tables 4-5 Exports : 3 volumes together previously published : 1961-1964
<b>Commercio estero : Prodotti CECA</b> (rosso) tedesco / francese / italiano / olandese pubblicazione annuale già pubblicati gli anni 1955-1965	<b>Buitenlandse Handel : Produkten EGKS</b> (rood) Duits / Frans / Italiaans / Nederlands jaarlijks tot dusver verschenen : 1955-1965	<b>Foreign Trade : ECSC products</b> (red) German / French / Italian / Dutch yearly previously published : 1955-1965
<b>Associati d'oltremare : Statistica del commercio estero</b> (verde oliva) tedesco / francese 11 numeri all'anno	<b>Overzeese Geassocieerden : Statistiek van de Buitenlandse Handel</b> (olijfgroen) Duits / Frans 11 nummers per jaar	<b>Overseas Associates : Foreign Trade Statistics</b> (olive-green) German / French 11 issues per year
<b>Associati d'oltremare : Annuario di statistiche generali</b> (verde oliva) tedesco / francese / italiano / olandese / inglese	<b>Overzeese Geassocieerden : Jaarboek algemeen statistisch</b> (olijfgroen) Duits / Frans / Italiaans / Nederlands / Engels	<b>Overseas Associates : Yearbook of general statistics</b> (olive-green) German / French / Italian / Dutch / English





TITOLO	TITEL	TITLE
<b>PUBBLICAZIONI PERIODICHE</b>	<b>PERIODIEKE UITGAVEN</b>	<b>PERIODICAL PUBLICATIONS</b>
<p><b>Associati d'oltremare : Memento (verde oliva)</b> tedesco / francese / italiano / olandese / inglese pubblicazione annuale</p>	<p><b>Overzeese Geassocieerden : Memento (olijfgroen)</b> Duits / Frans / Italiaans / Nederlands / Engels jaarlijks</p>	<p><b>Overseas Associates : Memento (olive-green)</b> German / French / Italian / Dutch / English yearly</p>
<p><b>Statistiche dell'energia (rubino)</b> tedesco / francese / italiano / olandese / inglese trimestrale Annuario (compreso nell'abbonamento)</p>	<p><b>Energiestatistiek (robijn)</b> Duits / Frans / Italiaans / Nederlands / Engels driemaandelijks jaarboek (inbegrepen in het abonnement)</p>	<p><b>Energy Statistics (ruby)</b> German / French / Italian / Dutch / English quarterly Yearbook (included in the subscription)</p>
<p><b>Statistiche dell'Industria (blu)</b> tedesco / francese / italiano / olandese trimestrale Annuario (compreso nell'abbonamento)</p>	<p><b>Industriestatistiek (blauw)</b> Duits / Frans / Italiaans / Nederlands driemaandelijks jaarboek (inbegrepen in het abonnement)</p>	<p><b>Industrial Statistics (blue)</b> German / French / Italian / Dutch quarterly Yearbook (included in the subscription)</p>
<p><b>Siderurgia (blu)</b> tedesco / francese / italiano / olandese bimestrale Annuario 1964, 1966</p>	<p><b>IJzer en Staal (blauw)</b> Duits / Frans / Italiaans / Nederlands tweemaandelijks jaarboek 1964, 1966</p>	<p><b>Iron and Steel (blue)</b> German / French / Italian / Dutch bimonthly Yearbook 1964, 1966</p>
<p><b>Statistiche sociali (giallo)</b> tedesco / francese e italiano / olandese 4-6 numeri all'anno</p>	<p><b>Sociale Statistiek (geel)</b> Duits / Frans en Italiaans / Nederlands 4-6 nummers per jaar</p>	<p><b>Social Statistics (yellow)</b> German / French and Italian / Dutch 4-6 issues yearly</p>
<p><b>Statistica agraria (verde)</b> tedesco / francese 8-10 numeri all'anno</p>	<p><b>Landbouwstatistiek (groen)</b> Duits / Frans 8-10 nummers per jaar</p>	<p><b>Agricultural Statistics (green)</b> German / French 8-10 issues yearly</p>
<b>PUBBLICAZIONI NON PERIODICHE</b>	<b>NIET-PERIODIEKE UITGAVEN</b>	<b>NON PERIODICAL PUBLICATIONS</b>
<p><b>Statistiche sociali : Serie speciale « Bilanci familiari » (giallo)</b> tedesco / francese e italiano / olandese 7 numeri, ciascuno composto di un testo esplicativo e di tabelle ogni numero serie completa</p>	<p><b>Sociale Statistiek : bijzonder reeks « Budgetonderzoek » (geel)</b> Duits / Frans en Italiaans / Nederlands 7 nummers met elk een tekstgedeelte en een tabellengedeelte per nummer gehele reeks</p>	<p><b>Social Statistics : Special Series of Economic Accounts (yellow)</b> German / French and Italian / Dutch 7 issues each including text and tables per issue whole series</p>
<p><b>Classificazione statistica e tariffaria per il commercio internazionale (CST)</b> tedesco, francese, italiano, olandese</p>	<p><b>Classificatie voor Statistiek en Tarief van de internationale Handel (CST)</b> Duits, Frans, Italiaans, Nederlands</p>	<p><b>Statistical and Tariff Classification for International Trade (CST)</b> German, French, Italian, Dutch</p>
<p><b>Nomenclatura delle Industrie nelle Comunità europee (NICE)</b> tedesco / francese e italiano / olandese</p>	<p><b>Systematische Indeling der Industrietakken in de Europese Gemeenschappen (NICE)</b> Duits / Frans en Italiaans / Nederlands</p>	<p><b>Nomenclature of the Industries in the European Communities (NICE)</b> German / French and Italian / Dutch</p>
<p><b>Nomenclatura uniforme delle merci per la statistica dei trasporti (NST)</b> tedesco / francese</p>	<p><b>Eenvormige Goederennomenclatuur voor de Vervoerstatistieken (NST)</b> Duits, Frans</p>	<p><b>Standard Goods Nomenclature for Transport Statistics (NST)</b> German / French</p>
<p><b>Nomenclature del commercio</b> tedesco / francese / italiano / olandese</p>	<p><b>Nomenclatuur van de Handel (NCE)</b> Duits / Frans / Italiaans / Nederlands</p>	<p><b>External Trade Nomenclature (NCE)</b> German / French / Italian / Dutch</p>
<p><b>Nomenclatura armonizzata per le statistiche del commercio estero dei paesi della CEE (NIMEXE)</b> tedesco, francese, italiano, olandese</p>	<p><b>Geharmoniseerde Nomenclatuur voor de Statistieken van de Buitenlandse Handel van de Lid-Staten van de EEG (NIMEXE)</b> Duits, Frans, Italiaans, Nederlands</p>	<p><b>Harmonized Nomenclature for the Foreign Trade Statistics of the EEC-Countries (NIMEXE)</b> German, French, Italian, Dutch</p>



**STATISTISCHES AMT DER EUROPÄISCHEN GEMEINSCHAFTEN**  
**OFFICE STATISTIQUE DES COMMUNAUTÉS EUROPÉENNES**  
**ISTITUTO STATISTICO DELLE COMUNITÀ EUROPEE**  
**BUREAU VOOR DE STATISTIEK DER EUROPESE GEMEENSCHAPPEN**  
**STATISTICAL OFFICE OF THE EUROPEAN COMMUNITIES**

**Verwaltungsrat / Conseil d'Administration / Consiglio d'Amministrazione / Raad van Bestuur / Supervisory Board**

**Vorsitzender / Président / Presidente / Voorzitter / Chairman :**

**A. Coppé**      Vizepräsident der Hohen Behörde der Europäischen Gemeinschaft für Kohle und Stahl / Vice-président de la Haute Autorité de la Communauté européenne du charbon et de l'acier / Vicepresidente dell'Alta Autorità della Comunità Europea del Carbone e dell'Acciaio / Vice-voorzitter van de Hoge Autoriteit der Europese Gemeenschap voor Kolen en Staal / Vice-president of the High Authority of the European Coal and Steel Community

**Mitglieder / Membres / Membri / Leden / Members :**

**L. Levi Sandri**      Vizepräsident der Kommission der Europäischen Wirtschaftsgemeinschaft / Vice-président de la Commission de la Communauté économique européenne / Vicepresidente della Commissione della Comunità Economica Europea / Vice-voorzitter van de Commissie der Europese Economische Gemeenschap / Vice-President of the Commission of the European Economic Community

**P. De Groot**      Mitglied der Kommission der Europäischen Atomgemeinschaft / Membre de la Commission de la Communauté européenne de l'énergie atomique / Membro della Commissione della Comunità Europea dell'Energia Atomica / Lid van de Commissie der Europese Gemeenschap voor Atoomenergie / Member of the Commission of the European Atomic Energy Community

—

**R. Dumas**      Generaldirektor / Directeur général / Direttore Generale / Directeur-Generaal / Director general

**H. Schumacher**      Assistent / Assistant / Assistente / Assistent / Assistant

**Direktoren / Directeurs / Direttori / Directeuren / Directors :**

**V. Paretti**      Allgemeine Statistik und Statistik der assoziierten Staaten / Statistiques générales et statistiques des Etats associés / Statistica Generale e statistiche degli Stati associati / Algemene Statistiek en Statistiek van de geassocieerde Staten / General Statistics and Statistics on the associated States

**C. Legrand**      Energiestatistik / Statistiques de l'énergie / Statistiche dell'Energia / Energiestatistiek / Energy Statistics

**N.N.**      Handels- und Verkehrsstatistik / Statistiques du commerce et des transports / Statistica del Commercio e dei Trasporti / Statistieken van de Handel en Vervoer / Trade and Transports Statistics

**F. Grotius**      Industrie- und Handwerksstatistik / Statistiques industrielles et artisanales / Statistica dell'Industria e dell'Artigianato / Industrie- en Ambachtsstatistiek / Industrial and Craft Statistics

**P. Gavanier**      Sozialstatistik / Statistiques sociales / Statistica Sociale / Sociale Statistiek / Social Statistics

**N.N.**      Agrarstatistik / Statistiques agricoles / Statistica Agraria / Landbouwstatistiek / Agricultural statistics

Diese Veröffentlichung kann zum Einzelpreis von DM 6,— oder zum Jahresabonnementspreis von DM 30,— durch die nachstehend aufgeführten Vertriebsstellen bezogen werden:

Cette publication est vendue, par numéro, au prix de Ffr 7,50 ou Fb 75,—, ou par abonnement annuel au prix de Ffr 37,50 ou Fb 375,—. S'adresser aux bureaux de vente ci-dessous:

Questa pubblicazione è in vendita al prezzo di Lit. 930,— il numero o di Lit. 4.680,— per l'abbonamento annuale. Ogni richiesta va rivolta agli uffici di vendita seguenti:

Deze publikatie kost Fl. 3,40 resp. Fb 75,— per nummer of Fl. 27,30 resp. Fb 375,— per jaarabonnement en is verkrijgbaar bij onderstaande verkoopadressen.

This publication is delivered by the following sales agents at the price of: single copies: Fb 75,—, annual subscription: Fb 375,—.

**DEUTSCHLAND (BR)** BUNDESANZEIGER, Postfach — Köln 1 — Fernschreiber: Anzeiger Bonn 08 802 395

**FRANCE** SERVICE DE VENTE EN FRANCE DES PUBLICATIONS DES COMMUNAUTÉS EUROPÉENNES — 26, rue Desaix, Paris 15<sup>e</sup> — Compte courant postal: Paris 23-96

**ITALIA** LIBRERIA DELLO STATO — Piazza G. Verdi, 10 — Roma  
Agenzie: ROMA — Via del Tritone, 61/A e 61/B e Via XX Settembre (Palazzo Ministero delle Finanze) — MILANO — Galleria Vittorio Emanuele, 3 — FIRENZE — Via Cavour, 46/R — NAPOLI — Via Chiaia, 5

**NEDERLAND** STAATSDRUKKERIJ- EN UITGEVERIJBEDRIJF — Christoffel Plantijnstraat, 1 — Gravenhage

**BELGIË-BELGIQUE** BELGISCH STAATSBLAD — Louvense weg 40 — Brussel  
MONITEUR BELGE — 40, rue de Louvain — Bruxelles

**LUXEMBOURG** OFFICE CENTRAL DE VENTE DES PUBLICATIONS DES COMMUNAUTÉS EUROPÉENNES — 9, rue Goethe — Luxembourg

**GREAT BRITAIN AND COMMONWEALTH** H.M. STATIONERY OFFICE — P.O. Box 569 — London S.E. 1

ANDERELÄNDER - AUTRES PAYS - ALTRI PAESI - ANDERE LANDEN - OTHER COUNTRIES

ZENTRALVERTRIEBSBÜRO DER VERÖFFENTLICHUNGEN DER EUROPÄISCHEN GEMEINSCHAFTEN

OFFICE CENTRAL DE VENTE DES PUBLICATIONS DES COMMUNAUTÉS EUROPÉENNES

UFFICIO CENTRALE DI VENDITA DELLE PUBBLICAZIONI DELLE COMUNITÀ EUROPEE

CENTRAAL VERKOOPTANTOOR VAN DE PUBLIKATIES DER EUROPESE GEMEENSCHAPPEN

CENTRAL SALES OFFICE FOR PUBLICATIONS OF THE EUROPEAN COMMUNITIES

Luxembourg, 2, Place de Metz

41206 673  
LUXEMBOURG

428 CI XL 1676  
11/30/95 192195 SELF