

**STATISTISCHES AMT
DER EUROPÄISCHEN GEMEINSCHAFTEN**

Anschriften

Brüssel, 170, rue de la Loi — Tel. 35 80 40

Luxemburg, Europäisches Zentrum Kirchberg — Tel. 47 941

**OFFICE STATISTIQUE
DES COMMUNAUTÉS EUROPÉENNES**

Adresses

Bruxelles, 170, rue de la Loi — tél. 35 80 40

Luxembourg, Centre Européen Kirchberg — tél. 47 941

**ISTITUTO STATISTICO
DELLE COMUNITÀ EUROPEE**

Indirizzi

Bruxelles, 170, rue de la Loi — tel. 35 80 40

Lussemburgo, Centro Europeo Kirchberg — tel. 47 941

**BUREAU VOOR DE STATISTIEK
DER EUROPESE GEMEENSCHAPPEN**

Adressen

Brussel, Wetstraat, 170 — tel. 35 80 40

Luxemburg, Europees centrum Kirchberg — tel. 47 941

**STATISTICAL OFFICE
OF THE EUROPEAN COMMUNITIES**

Addresses

Brussels, 170, rue de la Loi. Tel. 35 80 40

Luxemburg, European Center Kirchberg. Tel. 47 941

Wir verweisen auf den STATISTISCHEN SONDERBERICHT „Lohnkosten in der Eisen- und Stahlindustrie und im Eisenerzbergbau“. Seiten XXVII - XXXI dieser Ausgabe.
Vgl. auch Seite IX.

Voir, dans ce numéro, pages XXVII - XXXI, la NOTE STATISTIQUE « Le coût de la main-d'œuvre dans l'industrie sidérurgique et les mines de fer ».
Voir aussi page IX.

Vedere, in questo numero, pagine XXVII - XXXI, la NOTA STATISTICA « Il costo della manodopera nell'industria siderurgica e nelle miniere di ferro ».
Vedere inoltre pagina IX.

Zie, in dit nummer, bladz. XXVII - XXXI, de SPECIALE STATISTISCHE BIJLAGE „De kosten van arbeidskrachten in de ijzer- en staalindustrie en in de ijzerertsminen“.
Zie ook bladz. IX.

Die Angaben für die Jahre vor 1965 sind vollständig im Jahrbuch „Eisen und Stahl“ des Statistischen Amtes, Ausgabe 1966, Teil 1, „Laufende Statistiken“ enthalten und können diesen entnommen werden.

Les données annuelles antérieures à 1965 sont reprises intégralement dans la publication de l'Office Statistique : **Annuaire Sidérurgie, 1966**, 1^{re} partie : « Statistiques courantes », à laquelle le lecteur est prié de bien vouloir se reporter.

I dati annuali anteriori al 1965 sono integralmente riportati nella pubblicazione dell'Istituto Statistico : **Annuario Siderurgia - 1966**, 1^a parte : « Statistiche correnti » al quali si ricebona il lettore eventualmente interessato.

De cijfers betreffende de jaren vóór 1965 worden niet meer vermeld in de tweemaandelijksche publikatie „Ijzer en Staal“; bovengenoemde cijfers treft men volledig aan in deel I „Lopende Statistieken“ van het **Jaarboek Ijzer en Staal, uitgave 1966**.



EISEN UND STAHL

SIDERURGIE

SIDERURGIA

IJZER EN STAAL

IRON AND STEEL

1967 — No. 6

Zweimonatliche Veröffentlichung

Publication bimestrielle

Pubblicazione bimestrale

Tweemaandelijkse uitgave

Bimonthly

**Inhaltswiedergabe nur mit Quellennachweis
gestattet**

**La reproduction des données est subordonnée
à l'indication de la source**

**La riproduzione del contenuto è subordinata
alla citazione della fonte**

**Het overnemen van gegevens is toegestaan
mits duidelijke bronvermelding**

**Reproduction of the contents of this publication
is subject to acknowledgement of the source**

Vorbemerkung

Avertissement

Avvertenza

Voorwoord

VORBEMERKUNG

Die Angaben für die Jahre vor 1965 sind für alle Tabellen dieses Bulletins im ersten Teil des Jahrbuches „Eisen und Stahl“ (Ausgabe 1966) enthalten.

Das Statistische Bulletin „Eisen und Stahl“ soll gemäß Artikel 47 Abs. 2 des Vertrages über die Gründung der Europäischen Gemeinschaft für Kohle und Stahl den Regierungen und allen anderen Beteiligten die Angaben auf dem Gebiet der Eisen- und Stahlindustrie und des Eisenerzbergbaus liefern, die für sie von Nutzen sein können.

Es enthält einen veränderlichen Teil, den „Statistischen Sonderbericht“, in dem hauptsächlich Jahresangaben, insbesondere über folgende Themen, veröffentlicht werden: Listenpreise — Rohstahl-Weltproduktion — Fehlschichten im Eisenerzbergbau — die wichtigsten Ergebnisse der jährlichen Erhebungen über „Investitionen“ und über „Löhne“ usw.

Der Hauptteil des Bulletins wird jedoch, wie schon in seiner seit 1953 veröffentlichten und stetig verbesserten Form, den regelmäßigen statistischen Reihen gewidmet sein. Diese Statistiken umfassen nicht nur Angaben über die eigentliche Eisen- und Stahlindustrie im Sinne des Vertrages sowie über den Eisenerzbergbau, sondern auch Zahlen über den Handel mit Schrott und Stahlerzeugnissen, die anerkannter Weise von den Regierungen und den zuständigen Organisationen zur Verfügung gestellt werden, wofür ihnen das Statistische Amt an dieser Stelle seinen besten Dank aussprechen möchte; außerdem enthalten die Statistiken zahlreiche Angaben über den Außenhandel, die von den mit der Erstellung der amtlichen Außenhandelsstatistiken betrauten Dienststellen der Mitgliedstaaten zur Verfügung gestellt werden.

Die neue verbesserte und erweiterte Ausgabe in vier Sprachen, die ab Februar 1962 herauskommt, ist in ihrer Darstellung den übrigen Veröffentlichungen des Statistischen Amtes angepaßt worden. So wurden die Tabellenspalten im allgemeinen nach Ländern gegliedert. Durch diese Neugliederung — sie weist übrigens gewisse Vorteile auf, die, wie die Redaktion hofft, von den Benutzern des Bulletins geschätzt werden dürfte — mußte in Kauf genommen werden, daß die logischen Zusammenhänge technologischer Art zwischen den verschiedenen erfaßten Erzeugnissen oder Angaben für das jeweilige Land weniger in Erscheinung treten. Es ist jedoch mit verschiedenen Mitteln versucht worden, diesem Mangel der Neugliederung abzuweichen; insbesondere wurden die miteinander zusammenhängenden statistischen Angaben möglichst in ein und derselben Tabelle aufgeführt, was dank des größeren Formates der neuen Ausgabe möglich ist, und es wurden Strukturtabellen in das Bulletin aufgenommen, aus denen die entsprechenden Zusammenhänge und Beziehungen sowie ihre Entwicklung ersichtlich sind.

AVERTISSEMENT

Les données annuelles antérieures à 1965 de tous les tableaux de ce bulletin sont publiées en première partie de l'Annuaire « Sidérurgie » (édition 1966).

Le Bulletin « Sidérurgie » a pour but — en application de l'article 47, alinéa 2 du Traité Instituant la Communauté Européenne du Charbon et de l'Acier — de fournir aux gouvernements et à tous les autres intéressés les données qui sont susceptibles de leur être utiles dans le domaine de la Sidérurgie et des Mines de fer.

Il comporte une partie variable: La « Note statistique » dans laquelle seront diffusées des données surtout annuelles concernant notamment: Les prix de barèmes — La production mondiale d'acier brut — L'absentéisme dans les mines de fer — Les résultats principaux des enquêtes annuelles sur les « investissements » et sur les « salaires » etc.

L'essentiel du Bulletin restera cependant consacré comme cela a été le cas depuis sa publication en 1953 sous des formes diverses améliorées peu à peu — aux séries statistiques régulières. Celles-ci comprennent non seulement des données relatives à la « Sidérurgie proprement dite », au sens du Traité, et aux « Mines de fer », mais aussi — grâce à l'obligeance des gouvernements et des organisations compétentes que l'Office Statistique tient à remercier très chaleureusement — des statistiques concernant le négoce de la ferraille et le négoce des produits sidérurgiques, ainsi que de nombreuses données sur les échanges extérieurs fournies par les services officiels compétents des pays membres.

La nouvelle édition quadrilingue, revue et augmentée, paraissant à partir de février 1962, a été harmonisée, quant à sa présentation, avec les autres publications de l'Office. C'est ainsi qu'on a consacré en général les colonnes des tableaux aux pays. Cette disposition nouvelle — qui comporte par ailleurs certains avantages auxquels la Rédaction espère que les usagers du Bulletin seront sensibles — risquait de négliger les liens logiques, de nature technologique existant entre divers produits ou éléments recensés relatifs à un même pays. On s'est efforcé cependant de pallier cet inconvénient de la nouvelle présentation par différents moyens, notamment en regroupant le plus possible dans les mêmes tableaux, grâce au format plus grand du Bulletin, les éléments statistiques liés entre eux, ainsi qu'en introduisant dans le Bulletin des tableaux de structure qui montrent les liens et rapports en cause et leur évolution.

AVVERTENZA

I dati annuali anteriori al 1965 di tutte le tabelle di questo bollettino sono pubblicati nella prima parte dell'Annuario « Siderurgia » (edizione 1966).

Il Bollettino « Siderurgia » si prefigge — in applicazione dell'art. 47, comma 2 del Trattato Istitutivo della Comunità Europea del Carbone e dell'Acciaio — di fornire ai governi e a tutti gli altri interessati dati che possono rivestire una certa utilità nel settore dell'industria siderurgica e delle miniere di ferro.

Esso comprende una parte variabile: la « Nota statistica » nella quale saranno pubblicati i dati soprattutto annuali concernenti in particolare i prezzi di listino, la produzione mondiale di acciaio greggio, l'assenteismo nelle miniere di ferro, i risultati principali delle indagini annuali sugli « investimenti » e sui « salari », ecc.

Tuttavia la parte essenziale del Bollettino continuerà ad essere dedicata — come avviene fin dalla prima pubblicazione nel 1953, sotto varie forme migliorate a poco a poco — alle serie statistiche regolari. Queste ultime comprendono non solo dati relativi alla « siderurgia propriamente detta » ai sensi del Trattato e alle « miniere di ferro », ma — grazie alla collaborazione dei governi e delle organizzazioni competenti che l'Istituto statistico desidera ringraziare vivamente — anche statistiche concernenti il commercio del rottame e dei prodotti siderurgici, nonché numerosi dati sugli scambi esterni, forniti dai servizi ufficiali competenti dei paesi membri.

La nuova edizione quadrilingue, riveduta e arricchita, che vede la luce dal febbraio 1962, è stata armonizzata, per quanto concerne la sua presentazione, con le altre pubblicazioni dell'Istituto. Ad esempio le colonne delle tabelle sono state dedicate in generale ai paesi. Questa nuova disposizione — oltretutto non priva di certi vantaggi che la Redazione spera riescano graditi ai lettori del Bollettino — rischiava di trascurare le connessioni logiche, di natura tecnologica, esistenti tra diversi prodotti o elementi censiti relativi a un medesimo paese. A questo inconveniente della nuova presentazione si è cercato di ovviare ricorrendo a vari accorgimenti, soprattutto raggruppando quanto più possibile nelle medesime tabelle, grazie al formato più grande del Bollettino, gli elementi statistici collegati tra loro, nonché introducendo tabelle di struttura che indicano i legami ed i rapporti in causa e la loro evoluzione.

VOORWOORD

De jaarlijkse gegevens betrekking hebbend op de jaren voor 1965 voor alle tabellen van dit Bulletin zijn opgenomen in het eerste deel van een Jaarboek „Ijzer en Staal” (uitgave 1966).

Het Bulletin „Ijzer en Staal” heeft ten doel — in toepassing van artikel 47, lid 2, van het Verdrag tot oprichting van de Europese Gemeenschap voor Kolen en Staal — aan de regeringen en alle overige belangstellenden de gegevens te verstrekken welke voor hen van nut zouden kunnen zijn op het gebied van de ijzer- en staalindustrie en de ijzerertsminen.

In dit Bulletin is opgenomen een veranderlijk gedeelte: de „Speciale statistische bijlage” waarin voornamelijk jaargegevens worden gepubliceerd betreffende met name: de in de prijsschalen opgenomen prijzen — de wereldproductie van ruwstaal — het absentisme in de ijzerertsminen — de voornaamste resultaten van de jaarlijkse enquêtes betreffende de „Investerings”, de „lonen” enz.

Evenals zulks sedert de aanvang van de publikatie van het Bulletin in 1953 in diverse, geleidelijk verbeterde vormen het geval was, zal deze uitgave regelmatige reeksen statistieken blijven omvatten. Daarin zijn niet alleen gegevens betreffende de „eigenlijke ijzer- en staalindustrie” in de zin van het Verdrag en de „Ijzerertsminen”, doch ook — dank zij de welwillendheid van de regeringen en de bevoegde organisaties — voor wier medewerking het Bureau voor de Statistiek zeer erkentelijk is — statistieken betreffende de schroothandel en de handel in ijzer- en staalprodukten alsmede talrijke gegevens betreffende het buitenlandse handelsverkeer, welke door de bevoegde officiële diensten der onderscheidene deelnemende landen worden verstrekt, vervat.

De nieuwe herziene en uitgebreide viertalige editie welke met ingang van februari 1962 zal verschijnen, werd, wat de vorm betreft, in overeenstemming gebracht met de overige publikaties van het Bureau. Aldus heeft men de kolommen van de tabellen over het algemeen aan de landen gewijd. Ten gevolge van deze nieuwe indeling — waaraan overigens bepaalde voordelen zijn verbonden welke, naar de redactie hoopt, door de lezers van het Bulletin op prijs zullen worden gesteld — dreigde de logische band van technologische aard tussen diverse opgenomen produkten of gegevens betreffende eenzelfde land te worden verwaarloosd. Men heeft evenwel getracht dit nadeel van de nieuwe indeling met verschillende middelen te verhelpen en met name door de met elkaar verband houdende statistische gegevens zoveel mogelijk in dezelfde tabellen te hergroeperen, zulks dank zij het grotere formaat van het Bulletin, alsmede door in het Bulletin structuurtabellen op te nemen welke de betrokken banden en verhoudingen alsmede hun ontwikkeling aantonen.

Besondere Hinweise

1. Für verschiedene Staaten werden die derzeitigen Grenzen zugrunde gelegt.

In den Angaben über die Bundesrepublik (BR) ist das Saarland enthalten. Sämtliche Statistiken über Frankreich beziehen sich lediglich auf das Mutterland. In den deutschen Außenhandelsangaben ist der Austausch mit dem Gebiet der DM-Ost nicht enthalten.

2. Bei den Statistiken über den Gütertausch — gleichgültig, ob sie auf der Grundlage der Werklieferungen oder an Hand der beim Grenzübertritt festgestellten Mengen erstellt sind — treten seit Eröffnung des Gemeinsamen Marktes für Kohle und Stahl an die Stelle der Begriffe:

- Einfuhr aus den Ländern der Gemeinschaft und
- Ausfuhr nach Ländern der Gemeinschaft

die Begriffe:

- Bezüge aus den Ländern der Gemeinschaft und
- Lieferungen nach den Ländern der Gemeinschaft.

3. Zu den „dritten Ländern“ zählen alle Gebiete, die nicht unter den Vertrag über die Gründung der Europäischen Gemeinschaft für Kohle und Stahl fallen.

4. Die Angaben über die Erzeugung von Roh Eisen und Rohstahl beziehen sich — falls nichts anderes vermerkt — auf die Nettoerzeugung, d.h. auf Roh Eisen ohne umgeschmolzenes Roh Eisen und auf Rohstahl ohne Vorschmelzstahl.

5. Rundung der Angaben

Die monatlichen Angaben in den Tabellen ergeben nicht immer die genaue Jahressumme. Dies beruht zum Teil auf Rundungen, zum Teil auf nachträglichen Korrekturen der jährlichen Statistiken. Überall dort, wo korrigierte Jahreszahlen zur Verfügung standen, wurden diese herangezogen. Da die Gesamtergebnisse gerundet sind, können auch die Summen der Einzelangaben nicht immer mit diesen übereinstimmen.

In Fällen, in denen die Erzeugung einmal nach Ländern und einmal nach Verfahren angegeben wurde, welchen die Gesamtsummen ebenfalls voneinander ab. Dies beruht auf den Ab- und Aufrundungen, die sich bei einer Gruppierung nach Ländern anders auswirken können als bei einer Gruppierung nach Sorten.

6. Die Monate sind in römischen Ziffern ausgedrückt, während die Vierteljahre — soweit es sich nicht um Vierteljahresdurchschnitte handelt — mit arabischen Ziffern versehen wurden.

7. Weitere Statistiken in Verbindung mit textlichen Darlegungen werden in den „Statistischen Informationen“, veröffentlicht.

Observations particulières

1° Les différents pays sont considérés dans les limites de leur territoire actuel.

Les données se rapportant à l'Allemagne occidentale (RF) comprennent la Sarre.

Toutes les statistiques concernant la France s'appliquent à la France seule.

Pour les statistiques douanières allemandes les échanges avec la zone du DM-Est ne sont pas compris dans les chiffres publiés.

2° Pour les statistiques relatives aux échanges, qu'elles aient pour base les livraisons recensées auprès des usines ou bien les passages aux frontières relevés par les douanes, les expressions:

— Importations en provenance des pays de la Communauté

— exportations à destination des pays de la Communauté

sont remplacées respectivement depuis l'établissement du Marché commun du charbon et de l'acier par les expressions suivantes:

— réceptions en provenance des pays de la Communauté

— livraisons aux pays de la Communauté.

3° Les « pays tiers » comprennent tous les territoires auxquels ne s'appliquent pas le Traité instituant la Communauté Européenne du Charbon et de l'Acier.

4° Les données concernant la production de fonte et d'acier brut se réfèrent, sauf cas contraire précisé en note, à la production nette, c'est-à-dire, pour la fonte déduction faite de la fonte repassée, et pour l'acier déduction faite de l'acier liquide pour Duplex repassé.

5° Arrondissement des données

Les indications mensuelles des tableaux ne donnent pas toujours le total annuel exact. Cela provient partiellement de ce que les chiffres sont arrondis et partiellement de ce que des corrections ont été apportées ultérieurement aux statistiques annuelles. Dans tous les cas où l'on dispose des chiffres annuels rectifiés, ces chiffres ont été utilisés. Les chiffres étant arrondis, les totaux ne peuvent pas coïncider avec la somme des chiffres partiels.

Dans le cas où la production a été indiquée tantôt par pays tantôt par catégories, les totaux ne correspondent pas non plus toujours entre eux. Les chiffres ont en effet été arrondis par excès ou par défaut et cette simplification se manifeste d'une manière différente dans le cas d'un groupement par pays ou dans celui d'un groupement par catégorie de produits.

6° Les mois sont exprimés en chiffres romains tandis que les trimestres le sont en chiffres arabes, pour autant qu'il ne s'agisse pas de moyennes trimestrielles.

7° D'autres statistiques accompagnées de commentaires explicatifs sont publiées dans les « Informations Statistiques ».

Osservazioni particolari

1° I vari paesi sono considerati nei limiti del loro territorio attuale.

I dati riferiti alla Germania occidentale (RF) comprendono la Sarre. Tutte le statistiche relative alla Francia si applicano soltanto al territorio metropolitano.

Per tutte le statistiche doganali tedesche gli scambi con la zona del DM-est non sono compresi nelle cifre pubblicate.

2° Per le statistiche relative agli scambi, abbiano esse come base le consegne censite presso gli stabilimenti oppure i passaggi alle frontiere rilevati dai servizi ufficiali competenti, le espressioni:

- Importazioni dai paesi della Comunità,
 - esportazioni verso i paesi della Comunità,
- sono state sostituite rispettivamente, dopo l'istituzione del Mercato Comune per il carbone e per l'acciaio, dalle espressioni:
- arrivi dai paesi della Comunità,
 - forniture ai paesi della Comunità.

3° Per « paesi terzi » s'intendono tutte le zone che non rientrano in quelle contemplate dal Trattato istitutivo della Comunità Europea del Carbone e dell'Acciaio.

4° I dati concernenti la produzione di ghisa e acciaio grezzo si riferiscono, salvo caso contrario precisato in nota, alla produzione netta, cioè, per la ghisa fatta deduzione della ghisa di rifusione e per l'acciaio fatta deduzione dell'acciaio liquido Duplex.

5° Arrotondamento dei dati

La somma delle cifre mensili indicate nelle tabelle non sempre coincide esattamente con il totale dell'anno. Ciò è dovuto in parte ad arrotondamenti e in parte a successive correzioni delle statistiche annuali. Ove fossero disponibili, si sono sempre utilizzate le cifre annuali corrette. Poiché i risultati definitivi sono stati arrotondati, anche i totali delle singole cifre possono non sempre corrispondere.

I totali differiscono anche nei casi in cui la produzione è stata indicata una volta per paese e una volta per categorie. Infatti le cifre sono state arrotondate per eccesso o per difetto e questa semplificazione si manifesta in maniera diversa a seconda che si tratti di raggruppamenti per paese o per categoria di prodotti.

6° I mesi sono indicati in cifre romane, i trimestri in cifre arabe, a meno che non si tratti di medie trimestrali.

7° Altre statistiche, seguite da note esplicative, sono pubblicate nelle « Informazioni Statistiche ».

Bijzondere opmerkingen

1. De diverse landen worden beschouwd binnen de grenzen van hun huidige grondgebied.

De gegevens betreffende West-Duitsland (BR) hebben eveneens betrekking op Saarland. Alle statistieken betreffende Frankrijk hebben betrekking op Frankrijk alleen.

In de statistieken van de Duitse buitenlandse handel is het handelsverkeer met het gebied van de Oost-DM niet opgenomen.

2. Wat de statistieken aangaande het handelsverkeer betreft, of zij gebaseerd zijn op de bij de bedrijven vastgestelde leveringen dan wel op de door de bevoegde officiële diensten geregistreerde grensovergangen, zijn de aanduidingen:

- Invoer uit de landen van de Gemeenschap en
- uitvoer naar de landen van de Gemeenschap sedert de instelling van de Gemeenschappelijke Markt voor Kolen en Staal vervangen door de navolgende aanduidingen:
- aanvoer uit de landen van de Gemeenschap en
- leveringen aan de landen van de Gemeenschap.

3. Tot „derde landen” worden gerekend alle gebieden welke niet onder het Verdrag tot oprichting van de Europese Gemeenschap voor Kolen en Staal vallen.

4. De gegevens inzake de produktie van ruwijzer en ruwstaal geven — indien niet anders aangeduid — de nettoproduktie aan, dat wil zeggen voor ruwijzer zonder het omgesmolten ruwijzer en voor ruwstaal zonder het duplexstaal.

5. Afronding van de gegevens

De som van de maandelijkse opgaven in de tabellen komt niet altijd nauwkeurig met het jaartotaal overeen. Ten dele vindt dit zijn verklaring in afrondingen, ten dele in achteraf in de jaarstatistieken aangebrachte verbeteringen. Overal, waar men de beschikking had over verbeterde jaarcijfers, werden deze vermeld. Daar de totale uitkomsten zijn afgerond, komen de totalen van de afzonderlijke opgaven niet steeds daarmee overeen.

Ook in de gevallen, waarin de produktie enerzijds per land en anderzijds per procédé werd aangeduid, wijken de totale bedragen van elkander af. Dit vindt zijn verklaring in afrondingen naar beneden en naar boven welke bij een groepering per land tot andere uitkomsten kunnen leiden dan bij een groepering per procédé.

6. De maanden worden door Romeinse cijfers aangeduid; terwijl de kwartalen, voor zover het niet om kwartaalgemiddelden gaat, van Arabische cijfers zijn voorzien.

7. Andere statistieken met toelichtende tekst worden regelmatig gepubliceerd in „Statistische Mededelingen”.



Regelmässig veröffentlichte
STATISTISCHE SONDERBERICHTE

NOTES STATISTIQUES
publiées régulièrement

Bulletin/Bulletin

N° 1 :

Die Rohstahlerzeugung in der Gemeinschaft und in der Welt

La production d'acier brut dans la Communauté et dans le monde

N° 2 :

Der Eisen- und Stahlaussenhandel der EGKS

Le commerce extérieur des produits sidérurgiques de la CECA

N° 3 :

1. Die ausländischen Arbeiter in der Eisen- und Stahlindustrie

Les travailleurs étrangers dans la sidérurgie

2. Abwesenheiten in % der möglichen Anwesenheiten in den Eisenerzgruben an den Arbeitstagen

Absences dans les mines de fer en % des présences possibles pendant les jours ouvrables

N° 4 :

Entwicklung der Rohisen-, Stahl- und Schrottpreise in den Ländern der Gemeinschaft

Evolution des prix de la fonte, de l'acier et de la ferraille dans les pays de la Communauté

N° 5 :

Die Investitionsaufwendungen in der Eisen- und Stahlindustrie und dem Eisenerzbergbau

Les dépenses d'investissements dans l'industrie sidérurgique et les mines de fer

N° 6 :

Lohnkosten in der Eisen- und Stahlindustrie und im Eisenerzbergbau

Le coût de la main-d'œuvre dans l'industrie sidérurgique et les mines de fer

Seite
Page
Pagina
Bladz.

XXVII-
XXX

XXVII-
XXXII

XXVII-
XXXI-

XXXII
XXXV

XXVII-
LV

XXVII-
XXXV

XXVII-
XXXI

NOTE STATISTICHE
pubblicate regolarmente

Regelmatig gepubliceerde
SPECIALE STATISTISCHE BIJLAGEN

Bollettino/Bulletin

N° 1 :

La produzione di acciaio greggio nella Comunità e nel mondo

De produktie van ruwstaal in de Gemeenschap en in de wereld

N° 2 :

Il commercio estero siderurgico della CECA

De buitenlandse handel van de EGKS in ijzer- en staalprodukten

N° 3 :

1. I lavoratori stranieri nell'industria siderurgica

De buitenlandse arbeiders in de ijzer- en staalindustrie

2. Assenze nelle miniere di ferro in % delle presenze possibili durante i giorni lavorativi

Verzuimen in % van de mogelijke diensten bij de ijzerertsminen op werkdagen

N° 4 :

Evoluzione dei prezzi della ghisa, dell'acciaio e del rottame nei paesi della Comunità

Ontwikkeling van de prijzen van ruwijzer, staal en schroot in de landen van de Gemeenschap

N° 5 :

Le spese di investimenti nell'industria siderurgica e nelle miniere di ferro

De investeringsuitgaven in de ijzer- en staalindustrie en in de ijzerertsminen

N° 6 :

Il costo della manodopera nell'industria siderurgica e nelle miniere di ferro

De kosten van arbeidskrachten in de ijzer- en staalindustrie en in de ijzerertsminen

INHALTSVERZEICHNIS	Seite Page	TABLE DES MATIÈRES
Vorbemerkung	IV—VII	Avertissement
Inhaltsverzeichnis	X-XXIII	Table des matières
Zeichen und Abkürzungen	XXIV-XXV	Abréviations et signes employés
STATISTISCHE SONDERBERICHTE*		
„Lohnkosten in der Eisen- und Stahlindustrie und im Eisenerzbergbau“	XXVII-XXXI	« Le coût de la main-d'œuvre dans l'industrie sidérurgique et les mines de fer »
REGELMÄSSIGE STATISTISCHE ANGABEN		
Zusammenfassende Übersichten		
1. Bruttoeisenenergiegewinnung in den Ländern der Gemeinschaft und in den wichtigsten dritten Ländern	3	1. Extraction brute de minéral de fer par pays, dans la Communauté et les principaux pays tiers
2. Rohisenerzeugung der Gemeinschaft und der wichtigsten dritten Länder in absoluten Mengen und in % der Rohstahlerzeugung	4—5	2. Production de fonte brute par pays dans la Communauté et les principaux pays tiers en quantité absolue, et en % de la production d'acier brut
3. Rohstahlerzeugung (Blöcke und Flüssigstahl) nach Ländern der Gemeinschaft und in den wichtigsten dritten Ländern sowie Anteil in % an der Weltrohstahlerzeugung	6—7	3. Production d'acier brut (lingots et moulages) par pays dans la Communauté et les principaux pays tiers et part en % de la production mondiale
4. Marktversorgung mit Rohstahl nach Ländern der Gemeinschaft, insgesamt und in kg pro Kopf der Bevölkerung (Jahresniveau)	8—9	4. Consommation apparente d'acier brut, par pays, et en kg par habitant (taux annuel), dans la Communauté
5. Vergleichende Gegenüberstellung der Entwicklung der Indizes der Marktversorgung mit Rohstahl, der industriellen Produktion sowie der metallverarbeitenden Industrie nach Ländern	10	5. Évolution comparée, par pays, des indices: — de la consommation d'acier brut — de l'ensemble de la production industrielle — et de la production des industries transformatrices des métaux
6. Wertmäßige Bedeutung der Investitionsprojekte nach Anlagengruppen für die Gemeinschaft insgesamt, welche im voraus, entsprechend den Entscheidungen 27—55 und 26—56, an die Hohe Behörde gemeldet worden sind	11	6. Importance, en valeur, des projets d'investissement déclarés à l'avance à la Haute Autorité au titre des décisions 27—55 et 26—56 par catégories de projets, pour l'ensemble de la Communauté
7. Vergleichende Gegenüberstellung der Entwicklung der höchstmöglichen Jahreserzeugung an Rohisenerzeugung und Rohstahl und der tatsächlichen Erzeugung nach Ländern sowie nach Erzeugungsverfahren für die Gemeinschaft insgesamt	12—13	7. Évolution comparée, par pays, de la production maximum possible de fonte brute et d'acier brut en cours d'année, et de la production effectivement réalisée, et données par procédés de fabrication pour l'ensemble de la Communauté
8. Relative Bedeutung der EGKS-Erzeugnisse, in Werten, am gesamten Außenhandel der Länder der Gemeinschaft, in Mio. EWA-Rechnungseinheiten und in % des Gesamt-Außenhandels	14—15	8. Importance relative, en valeur, des produits CECA, dans l'ensemble des échanges commerciaux des pays de la Communauté, en millions d'unités de compte AME et en % des échanges globaux
Teil I: Eisenschaffende Industrie		
I — Erzeugung — „Rohisenerzeugung, Rohstahl, Nebenprodukte, Erzeugungsanlagen“		
9. Nettoerzeugung an Rohisenerzeugung nach Sorten in der Gemeinschaft	18	9. Production nette de fonte brute par qualités dans la Communauté
10. Nettoerzeugung von Stahlrohisenerzeugung nach Ländern (Thomasrohisen — SM-Stahlrohisen)	19	10. Production nette de fonte d'affinage par pays (Fonte Thomas — Fonte Martin)
11. Netto-GuBrohisenenerzeugung nach Ländern (Phosphorhaltiges Rohisenerzeugung — Phosphorarmes Rohisenerzeugung)	20	11. Production nette de fonte de moulage par pays (Fonte phosphoreuse — Fonte non phosphoreuse)
12. Erzeugung von Spiegeleisen und kohlenstoffreichem Ferromangan nach Ländern	21	12. Production de fonte spiegel et de ferro-manganèse carburé par pays
13. Erzeugung von sonstigem Rohisenerzeugung nach Ländern	21	13. Production de fontes spéciales par pays
14. Entwicklung der Rohisenerzeugung nach Sorten in % der Erzeugung insgesamt in den Ländern der Gemeinschaft	22	14. Évolution de la structure de la production de fonte brute par qualités dans les différents pays de la Communauté en % de la production totale
15. Erzeugung von Rohstahl nach Verfahren in der Gemeinschaft insgesamt (Blöcke und Stahlguß — darunter Rohblöcke)	23	15. Production d'acier brut par mode de fabrication dans l'ensemble de la Communauté (lingots et moulages — dont lingots)
*) Siehe Seite IX		
*) Voir page IX		

INDICE	Pagina Bladz.	INHOUDSOPGAVE	
Avvertenza	IV—VII	Voorwoord	
Indice	X-XXIII	Inhoudsopgave	
Abbreviazioni e segni convenzionali	XXIV- XXV	Tekens en afkortingen	
NOTE STATISTICHE*		SPECIALE STATISTISCHE BIJLAGEN*	
« Il costo della manodopera nell'industria siderurgica e nelle miniere di ferro »	XXVII- XXXI	„De kosten van arbeidskrachten in de ijzer- en staal-industrie en in de ijzerertsminen”	
SERIE STATISTICHE REGOLARI		REGELMATIG VERSCHIJNENDE STATISTIEKEN	
Principali dati riassuntivi		Samenvattende overzichten	
1. Estrazione grezza di minerale di ferro per paese, nella Comunità e nei principali paesi terzi	3	1. Bruto-ijzerertswinning per land in de Gemeenschap en in de voornaamste derde landen	
2. Produzione di ghisa grezza, per paese, nella Comunità e nei principali paesi terzi, in quantità assolute e in % della produzione di acciaio grezzo	4—5	2. Produktie van ruwijzer in de Gemeenschap en in de voornaamste derde landen in werkelijke hoeveelheden en in % van de ruwstaalproduktie	
3. Produzione di acciaio grezzo (lingotti e acciaio spillato per getti), per paese, nella Comunità e nei principali paesi terzi, e parte in % della produzione mondiale.	6—7	3. Produktie van ruwstaal (blokken en vloeibaar staal voor gietwerk) per land van de Gemeenschap en in de voornaamste derde landen en aandeel in % van de wereldproduktie	
4. Consumo apparente di acciaio grezzo, per paese, e in kg per abitante (tasso annuo), nella Comunità	8—9	4. Berekend verbruik van ruwstaal per land van de Gemeenschap — Totaal en in kg per hoofd van de bevolking (op jaarbasis)	
5. Evoluzione comparata, per paese, degli Indici: del consumo di acciaio grezzo — della produzione industriale complessiva — e della produzione delle industrie di trasformazione dei metalli	10	5. Vergelijking van het verloop van het ruwstaalverbruik en van de produktie-indices algemeen zowel als van de metaalverwerkende industrie per land	
6. Ammontare dei progetti di investimento dichiarati preventivamente all'Alta Autorità a mente delle decisioni n. 27—55 e 26—56 per categoria di progetti, e per l'insieme della Comunità	11	6. Investeringsprojecten van tevoren aan de Hoge Autoriteit gemeld volgens de besluiten 27—55 en 26—56 verdeeld naar soort projekt (in geldwaarde)	
7. Raffronto dell'evoluzione, per paese, della produzione massima possibile di ghisa grezza e di acciaio grezzo durante l'anno e della produzione effettivamente realizzata, nonché dati per processi di fabbricazione per l'insieme della Comunità	12—13	7. Vergelijking van het verloop van de hoogst mogelijke jaarproduktie van ruwijzer en ruwstaal met de werkelijke produktie per land, en voor de Gemeenschap per produktie-procédé	
8. Importanza relativa del valore dei prodotti CECA nell'insieme degli scambi commerciali dei paesi della Comunità, in milioni di unità di conto AME ed in % degli scambi globali	14—15	8. Relatieve betekenis van de EGKS-produkten in verhouding tot het totale ruilverkeer van de landen der Gemeenschap (in miljoenen rekeneenheden EMO en in % van het totale ruilverkeer)	
I° Parte: Siderurgia propriamente detta		I° Deel: Ijzer- en staalproducerende industrie	
I — Produzione — « Ghisa — acciaio grezzo — sotto-prodotti — installazioni produttrici »		I — Produktie — “Ruwijzer, Ruwstaal, Bijprodukten, Produktie-Installaties”	
9. Produzione netta di ghisa grezza per qualità nella Comunità	18	9. Netto-produktie van ruwijzer per soort in de Gemeenschap	
10. Produzione netta di ghisa da affinazione per paese (Ghisa Thomas — Ghisa Martin)	19	10. Netto-produktie van ruwijzer voor de staalproduktie per land (Thomas ruwijzer — Martinruwijzer)	
11. Produzione netta di ghisa da fonderia per paese (Ghisa fosforosa — Ghisa non fosforosa)	20	11. Netto-produktie van gietrij-ijzer per land (fosforhoudend en niet fosforhoudend gietrij-ijzer)	
12. Produzione di ghisa speculare e di ferro-manganese carburato per paesi	21	12. Produktie van spiegelijzer en koolstofrijk ferromangaan per land	
13. Produzione di ghise speciali per paesi	21	13. Produktie van overige ruwijzersoorten per land	
14. Evoluzione della struttura della produzione di ghisa grezza per qualità nei singoli paesi della Comunità, espressa in % della produzione totale	22	14. Verloop van de ruwijzerproduktie naar soorten in de landen van de Gemeenschap in % van de totale produktie	
15. Produzione di acciaio grezzo secondo il processo di fabbricazione nell'insieme della Comunità (lingotti e getti, di cui: lingotti)	23	15. Produktie van ruwstaal per procédé in de Gemeenschap (blokken en gietwerk — waarvan blokken)	

*) Vedere pagina IX

*) Zie bladz. IX

INHALTSVERZEICHNIS (Fortsetzung)	Seite Page	TABLE DES MATIÈRES (Sulte)
Rohstahlerzeugung nach Verfahren und Ländern:		Production d'acier brut par mode de fabrication et par pays:
16. Thomasstahl — SM-Stahl	24	16. Thomas — Martin
17. Elektro Stahl — Oxigenstahl	25	17. Électrique — à l'oxygène
18. Sonstiger Stahl	26	18. Autres
19. Produktionstägliche Rohstahlerzeugung nach Ländern	26	19. Production d'acier brut par jour ouvré par pays
20. Entwicklung der Rohstahlerzeugung nach Verfahren in % der Erzeugung insgesamt in den Ländern der Gemein- schaft	27	20. Évolution de la structure de la production d'acier brut, par procédés de fabrication dans les différents pays de la Communauté, exprimée en % de la production totale
21. Erzeugung an Rohblöcken und Flüssigstahl für Stahlguß nach Ländern	28	21. Production de lingots, et production d'acier liquide pour moulage, par pays
22. Erzeugung an Roh Eisen und Rohstahl der Küstenwerke der Gemeinschaft sowie für Deutschland und Frankreich nach Gebieten	29	22. Production nette de fonte et d'acier brut pour la Sidérurgie «côtière» de la Communauté et pour l'Alle- magne et la France par régions
23. Edeltahlerzeugung der Gemeinschaft nach Ländern (Blöcke und Flüssigstahl für Stahlguß)	30	23. Production d'aciers fins et spéciaux par pays (lingots et moulages) dans la Communauté
24. Erzeugung an legierten Edeltählen (Blöcken und Flüssig- stahl) in der Gemeinschaft und in den wichtigsten drit- ten Ländern	31	24. Production d'aciers spéciaux alliés dans la Communauté et les principaux pays tiers (lingots et moulages)
25. Erzeugung an Nebenprodukten der Hochofen- und Stahlwerke der Gemeinschaft	32	25. Production des sous-produits des hauts fourneaux et des aciéries de la Communauté
26. Zahl der vorhandenen und in Betrieb befindlichen Hochofen, Elektro-Roh Eisenöfen und Thomaskonverter nach Ländern	33	26. Nombre de hauts fourneaux, de fours électriques à fonte et de convertisseurs Thomas, existants et en activité, par pays
27. Zahl der in den Stahlwerken vorhandenen und in Be- trieb befindlichen SM- und Elektroöfen nach Ländern . .	34	27. Nombre de fours Martin et de fours électriques existants et en activité dans les aciéries, par pays
II — Erzeugung an gutem Stahlguß, Walzstahlfertigerzeugnissen und weiterverarbeiteten Erzeugnissen		II — Production des moulages d'acier, des produits finis et des produits finals
28. Erzeugung an gutem Stahlguß nach Ländern	37	28. Production de moulages d'acier parachevés par pays
29. Erzeugung an Walzstahlfertigerzeugnissen der Gemein- schaft insgesamt nach Erzeugnissen, in absoluten Men- gen und in % der Gesamterzeugung	38—39	29. Production de produits finis laminés de l'ensemble de la Communauté, par produits en quantité absolue et en % de la production totale
30. Warmbreitband (coils) — Ergänzende Angaben für die Gemeinschaft insgesamt	40—41	30. Grandes bandes à chaud (coils) — Détails complémentaires sur l'ensemble de la Communauté
31. Erzeugung von einzelnen weiterverarbeiteten Walz- stahlfertigerzeugnissen der Gemeinschaft	42	31. Production de certains produits finis de l'ensemble de la Communauté
Erzeugung der verschiedenen Walzstahlfertigerzeugnisse und weiterverarbeiteten Erzeugnisse nach Ländern:		Production des divers produits finis et finals par pays:
32. Oberbaumaterial — Schwere Profile	43	32. Matériel de voie — profilés lourds
33. Breitflachstahl — Bandstahl	44	33. Grandes plats — feuillards
34. Bleche warmgewalzt: $\geq 4,76$ mm und von 3 bis 4,75 mm	45	34. Tôles à chaud: $\geq 4,76$ mm et de 3 à 4,75 mm
35. Bleche warmgewalzt: < 3 mm	46	35. Tôles à chaud: < 3 mm
36. Flach- Bleche kaltgewalzt: ≥ 3 mm	46	36. Produits Tôles à froid: ≥ 3 mm
36. erzeug- Bleche kaltgewalzt: < 3 mm	47	36. plats Tôles à froid: < 3 mm — Coils produits
36. nisse Warmbreitband (Fertigerzeugn.): ≥ 3 mm	47	36. finis: ≥ 3 mm
37. Warmbreitband (Fertigerzeugn.): < 3 mm — Flacherzeugnisse insgesamt	48	37. Coils produits finis: < 3 mm — Total des produits plats
38. Sonst. Walzdraht — Röhrenrund- und Vierkant-	49	38. Autres Fil machine — Ronds et carrés pour tubes
39. Erzeug- Stahl	49	39. produits Aciers marchands (total) — dont: ronds à béton
39. nisse Stabstahl (Total) — darunter Betonstahl . .	50	40. Total des « Autres prod. finis » — Total général des produits finis
40. Sonstige Erzeugnisse insgesamt — Walzstahlfertig- erzeugnisse insgesamt	51	

INDICE (Seguito)	Pagina Bladz.	INHOUDSOPGAVE (Vervolg)
Produzione di acciaio grezzo secondo il processo di fabbricazione e per paese:		Produktie van ruwstaal per procédé en per land:
16. Thomas — Martin	24	16. Thomasstaal — Martinstaal
17. Elettrico — Acciaio all'ossigeno	25	17. Elektrostaal — Oxigenstaal
18. Altri	26	18. Andere staalsoorten
19. Produzione di acciaio grezzo per giorno lavorato per paesi	26	19. Ruwstaalproduktie per effectieve werkdag per land
20. Evoluzione della struttura della produzione di acciaio grezzo, per processi di fabbricazione, nei singoli paesi della Comunità, in % della produzione totale	27	20. Verloop van de ruwstaalproduktie per procédé in % van de totale produktie per land van de Gemeenschap
21. Produzione di lingotti e acciaio spillato da getto per paese	28	21. Produktie van blokken en vloeibaar staal voor gietwerk per land
22. Produzione netta di ghisa e di acciaio grezzo per la Siderurgia costiera della Comunità e per la Germania e Francia per regione	29	22. Produktie van ruwijzer en ruwstaal voor de Staalindustrie gelegen aan de kust, voor Duitsland en Frankrijk naar gebieden
23. Produzione di acciai fini e speciali per paesi (lingotti e getti) nella Comunità	30	23. Produktie van speciaal staal van de Gemeenschap per land (blokken en vloeibaar staal voor gietwerk)
24. Produzione di acciai speciali legati nella Comunità e nei principali paesi terzi (lingotti e getti)	31	24. Produktie van gelegeerd speciaalstaal (blokken en vloeibaar staal) van de Gemeenschap en de voornaamste derde landen
25. Produzione del sotto-prodotti degli alti forni e delle acciaierie della Comunità	32	25. Produktie van nevenprodukten bij de hoogovens en staalbedrijven in de Gemeenschap
26. Numero di alti forni, di forni elettrici per ghisa e di convertitori Thomas esistenti e in attività per paese.	33	26. Aantal der aanwezige en in werking zijnde hoogovens, elektrische ruwijzerovens en thomas-konverters per land
27. Numero di forni Martin e di forni elettrici esistenti e in servizio nelle acciaierie per paese	34	27. Aantal in de staalfabrieken aanwezige en in werking zijnde martin- en elektro-ovens per land
II — Produzione di getti di acciaio, e di prodotti finiti e terminali		II — Produktie van goed staalgietwerk, eindprodukten en verder bewerkte produkten
28. Produzione di getti grezzi (finiti) di acciaio per paesi	37	28. Produktie van goed staalgietwerk per land
29. Produzione di laminati finiti dell'insieme della Comunità, per prodotti o quantità assolute e in % della produzione totale	38-39	29. Produktie van walsrijprodukten van de Gemeenschap per produkt in absolute hoeveelheden en in % van de totale produktie
30. Nastri larghi a caldo (coils) — particolari complementari per l'insieme della Comunità	40-41	30. Warmgewalst breedband (coils) — Aanvullende gegevens voor de Gemeenschap
31. Produzione di alcuni prodotti terminali della Comunità	42	31. Produktie van enige verder bewerkte walsrijprodukten van de Gemeenschap
Produzione di diversi prodotti finiti e terminali per paese:		Produktie van de afzonderlijke walsrijprodukten en verder bewerkte produkten per land:
32. Materiale per binari — Profilati pesanti	43	32. Materiaal voor de bovenbouw van spoorwegen — Zware profielen
33. Larghi piatti — Nastri	44	33. Universaalstaal — Bandstaal
34. Lamiere a caldo: $\geq 4,76$ mm e di 3 a 4,75 mm	45	34. Warmgewalste plaat: $\geq 4,76$ mm en van 3 tot 4,75 mm
35. Lamiere a caldo: < 3 mm	46	35. Warmgewalste plaat: < 3 mm
36. Prodotti piatti { Lamiere a freddo: ≥ 3 mm	46	36. Platte { Koudgewalste plaat: ≥ 3 mm
36. { Lamiere a freddo: < 3 mm	47	36. { Koudgewalste plaat: < 3 mm — Warmgewalst breedband (eindpr.): ≥ 3 mm
36. { Coils prodotti finiti: ≥ 3 mm	47	
37. Coils prodotti finiti: < 3 mm — Totale di prodotti piatti	48	37. Warmgewalst breedband (eindpr.): < 3 mm Totaal platte produkten
38. Altri { Vergella — Tondi e quadri per tubi	49	38. Andere { Walsdraad — Rond- en vierkant staal voor buizen
39. prodotti { Laminati mercantili (totale) — di cui: tondi per cemento armato	50	39. { Staalstaal (totale) — waarvan: betonstaal
40. Totale « altri prodotti » — Totale generale di prodotti finiti	51	40. „Overige produkten”, totale — Walsrij-produkten, totaal-generaal

INHALTSVERZEICHNIS (Fortsetzung)	Seite Page	TABLE DES MATIÈRES (Suite)	
41. Einzelne weiterr. Weißblech, sonstige verzinnte Bleche . . . 42. Erzeugnisse Überzogen. Bleche — Transformatoren- und Dynamobleche	52 53	41. Certains produits finals { Fer-blanc et tôles étamées Fer noir utilisé comme tel 42. Tôles revêtues — Tôles magnétiques	
43. Strukturelle Entwicklung der Erzeugung an Walzstahlfertigerzeugnissen nach Erzeugnissen in den verschiedenen Ländern der Gemeinschaft, in % der Erzeugung insgesamt	54—55	43. Évolution de la structure de la production des produits finis, par produits dans les différents pays de la Communauté exprimée en % de la production totale	
44. Anteil der einzelnen Mitgliedstaaten an der Gesamterzeugung der Gemeinschaft an wichtigen Roheisensorten und Rohstahlqualitäten sowie an ausgewählten Walzstahlfertigerzeugnissen	56—57	44. Part de chaque pays membre dans la production communautaire des principales qualités de fonte et d'acier bruts et des grandes catégories de produits finis	
III — Beschäftigung und Löhne in der Eisen- und Stahlindustrie		III — Emploi et salaires dans la sidérurgie	
45. Entwicklung der eingeschriebenen Beschäftigten in der Eisen- und Stahlindustrie nach Ländern	60—61	45. Évolution de la main-d'œuvre inscrite, par pays, dans l'industrie sidérurgique	
46. Zahl der anwesenden Arbeiter nach Produktionsstätten in der Gemeinschaft insgesamt	62	46. Nombre d'ouvriers présents, par service, dans l'ensemble de la Communauté	
47. Geleistete Arbeitsstunden der Arbeiter nach Ländern	63	47. Heures de travail effectuées par les ouvriers par pays	
48. Bruttostundenlöhne nach Ländern in der Eisen- und Stahlindustrie in der Abgrenzung des Vertrages	64	48. Salaires horaires dans l'industrie sidérurgique au sens du Traité, par pays	
IV — Aufträge und Lieferungen — Bezüge — Weiterauswalzer		IV — Commandes et livraisons — Réceptions — Relamineurs	
49. Auftragselgänge, Lieferungen und Auftragsbestände (Mengen und Indizes) der Werke der Gemeinschaft	66—67	49. Commandes nouvelles, livraisons et carnets de commandes (quantités et indices) pour l'ensemble des usines de la Communauté	
Bezüge der Werke an Erzeugnissen zum Weiterauswalzen nach der Herkunft:		Réceptions des usines en produits de relaminage par provenance:	
50. EGKS	68	50. CECA	
51. Deutschland (BR)	69	51. Allemagne (RF)	
52. Frankreich	70	52. France	
53. Italien	71	53. Italie	
54. Niederlande	72	54. Pays-Bas	
55. BLWU	73	55. UEBl	
56. Gesamtlieferungen von Werken der Gemeinschaft nach Herkunfts- und Bestimmungsländern (Zugänge) an Blöcken und Halbzeug (Massenstahl, ohne Coils) zum unmittelbaren Verbrauch außerhalb der Eisen- und Stahlindustrie im Sinne des Vertrages	74—75	56. Livraisons totales des usines de la Communauté, par pays de provenance et par pays de destination (réceptions), de lingots et de demi-produits, en acier ordinaire (coils exclus), pour utilisation directe en dehors de la sidérurgie du Traité	
57. Lieferungen der Werke insgesamt an Rohelsen nach Sorten in die Gemeinschaft und in dritte Länder	76	57. Évolution des livraisons de fonte de l'ensemble des usines par qualités dans la Communauté et les pays tiers	
58. Lieferungen der Werke an Walzstahlfertigerzeugnissen, weiterverarbeiteten Erzeugnissen und Roheisen in die Gemeinschaft (Bezüge) nach Bestimmungsländern	77	58. Livraisons des usines dans la Communauté par pays destinataires (réceptions) de produits finis et finals en acier ordinaire et de fonte	
Lieferungen der Werke in die Gemeinschaft und in dritte Länder nach Erzeugnis- und Ländergruppen:		Livraisons des usines, dans la Communauté et les pays tiers, par groupes de produits (fonte et acier ordinaire) et par pays ou zones géographiques destinataires:	
59. EGKS	78	59. CECA	
60. Deutschland (BR) — Frankreich	79	60. Allemagne (RF) — France	
61. Italien — Niederlande	80	61. Italie — Pays-Bas	
62. Belgien — Luxemburg	81	62. Belgique — Luxembourg	
63. Bezüge der Länder an Walzstahlerzeugnissen und weiterverarbeiteten Erzeugnissen von Werken der Gemeinschaft und Marktverflechtungsrate in % (ohne Edlestähle)	82	63. Réceptions, par pays, des produits finis et finals livrés par les usines de la Communauté et taux d'interpénétration des marchés (aciers spéciaux exclus)	

INDICE (Seguito)	Pagina Bladz.	INHOUDSOPGAVE (Vervolg)	
41. Alcuni prodotti terminati { Banda e altre lamiere stagnate Banda nera utilizzata come tale	52	41. Enige verder bewerkte { Blik en andere vertinde plaat Onvertind blik en band	
42. Lamiere rivestite — Lamierini magnetici	53	42. pro-dukten { Bekl. plaat — Transformator- en dynamo- plaat	
43. Evoluzione della struttura della produzione dei prodotti finiti, per prodotti nei differenti paesi della Comunità data in percento della produzione totale	54—55	43. Strukturele ontwikkeling van de produktie van walselij- produkten per produkt in de verschillende landen van de Gemeenschap, in % van de totale produktie	
44. Parte di ciascun paese membro nella produzione comunitaria delle principali qualità di ghisa ed acciaio grezzi e delle grandi categorie di prodotti finiti	56—57	44. Aandeel van elk land van de Gemeenschap in de totale produktie van de belangrijkste soorten ruwlijzer en ruwstaal, evenals van de voornaamste groepen walselij produkten	
III — Impiego e salari nella siderurgia		III — Bezetting en lonen in de ijzer- en staalindustrie	
45. Sviluppo della mano d'opera nell'industria siderurgica per paesi	60—61	45. Ontwikkeling van het aantal ingeschreven werknemers in de ijzer- en staalindustrie per land	
46. Numero di operai presenti ripartiti per categorie nello insieme della Comunità	62	46. Aantal aanwezige arbeiders per produkten afdeling voor de Gemeenschap als geheel	
47. Ore di lavoro effettuate dagli operai per paesi	63	47. Gewerkte arbeidsuren van de arbeiders per land	
48. Salario orario medio per paese nell'industria siderurgica ai sensi del Trattato	64	48. Bruto- uurlonen per land in de ijzer- en staalindustrie in de zin van het Verdrag	
IV — Ordinazioni e consegne — Arrivi — Rilaminatori		IV — Orders en leveringen — Aanvoer — Herwalselij	
49. Nuove ordinazioni, consegne e carico di ordinazione (quantità e indici) per gli stabilimenti della Comunità.	66—67	49. Nieuwe orders, leveringen en stand der bestellingen (hoeveelheid en index) van de bedrijven in de Gemeenschap	
Arrivi di prodotti per rilaminazione agli stabilimenti, a seconda della provenienza:		Aanvoer bij de bedrijven van produkten bestemd voor uitwalsing naar land van herkomst:	
50. CECA	68	50. EGKS	
51. Germania (RF)	69	51. Duitsland (BR)	
52. Francia	70	52. Frankrijk	
53. Italia	71	53. Italië	
54. Paesi Bassi	72	54. Nederland	
55. UEBL	73	55. BLEU	
56. Consegne totali degli stabilimenti della Comunità, per paesi di provenienza e per paese di destinazione (arrivi), di lingotti e semilavorati in acciaio comune (coils escl.) per utilizzazione diretta fuori dell'industria siderurgica del Trattato	74—75	56. Leveringen van de bedrijven binnen de Gemeenschap aan blokken en halfabrikaten (gewoon staal - uitgezonderd warme gewalst breedband) bestemd voor verbruik buiten de ijzer- en staalindustrie, in de zin van het Verdrag (verdeeld naar land van herkomst of bestemming)	
57. Evoluzione delle consegne di ghisa, suddivisa per qualità, dell'insieme degli stabilimenti nella Comunità e verso i paesi terzi	76	57. Leveringen van ruwlijzer door de EGKS-bedrijven binnen de Gemeenschap en aan derde landen per soort	
58. Consegne degli stabilimenti nella Comunità, per paesi destinatari, di prodotti finiti e terminali di acciaio comune e di ghisa	77	58. Leveringen der bedrijven aan walselijprodukten, verder bewerkte walselijprodukten en ruwlijzer binnen de Gemeenschap naar landen van bestemming	
Consegne degli stabilimenti nella Comunità e nei paesi terzi per gruppi di prodotti (ghisa e acciaio comune) e per paesi o zone geografiche di destinazione:		Leveringen van de bedrijven aan de Gemeenschap en aan derde landen per produktengroep en land van bestemming:	
59. CECA	78	59. EGKS	
60. Germania (RF) — Francia	79	60. Duitsland (BR) — Frankrijk	
61. Italia — Paesi Bassi	80	61. Italië — Nederland	
62. Belgio — Lussemburgo	81	62. België — Luxemburg	
63. Arrivi per paesi dei prodotti finiti e terminali consegnati dagli stabilimenti della Comunità e tasso d'interpenetrazione dei mercati (acciai speciali esclusi)	82	63. Aanvoer per land van walselijprodukten en verder bewerkte walselijprodukten afkomstig van bedrijven binnen de Gemeenschap en graad van marktvervlochtening in % (speciale staalsoorten niet inbegrepen)	

INHALTSVERZEICHNIS (Fortsetzung)	Seite Page	TABLE DES MATIÈRES (Suite)
64. Bezüge der Länder an Edelstählen von Werken der Gemeinschaft und Marktverflechtungsrate	83	64. Réceptions, par pays, des produits sidérurgiques en aciers fins et spéciaux livrés par les usines de la Communauté, et taux d'interpénétration des marchés
<p>V — Außenhandel und Binnenaustausch der Gemeinschaft mit Erzeugnissen der Eisen- und Stahlindustrie (Außenhandelsstatistik)</p> <p>Einfuhr aus dritten Ländern nach Erzeugnissen und Bezüge der Länder der Gemeinschaft aus anderen Ländern der Gemeinschaft:</p> <p>A Eisen und Stahl B Darunter Edelstähle</p>		<p>V — Commerce extérieur et échanges de produits sidérurgiques à l'intérieur de la Communauté (Statistiques douanières)</p> <p>Importations par produits en provenance des pays tiers et réceptions des pays de la Communauté en provenance d'autres pays de la Communauté:</p> <p>A Sidérurgie B Dont, aciers spéciaux</p>
65. EGKS	88—89	65. CECA
66. Deutschland (BR)	90—91	66. Allemagne (RF)
67. Frankreich	92—93	67. France
68. Italien	94—95	68. Italie
69. Niederlande	96—97	69. Pays-Bas
70. BLWU	98—99	70. UEBL
<p>Ausfuhr in dritte Länder nach Erzeugnissen und Lieferungen der Länder der Gemeinschaft in andere Länder der Gemeinschaft:</p> <p>A Eisen und Stahl B Darunter Edelstähle</p>		<p>Exportations par produits vers les pays tiers et livraisons des pays de la Communauté aux autres pays de la Communauté:</p> <p>A Sidérurgie B Dont, aciers spéciaux</p>
71. EGKS	100—101	71. CECA
72. Deutschland (BR)	102—103	72. Allemagne (RF)
73. Frankreich	104—105	73. France
74. Italien	106—107	74. Italie
75. Niederlande	108—109	75. Pays-Bas
76. BLWU	110—111	76. UEBL
<p>Einfuhr und Ausfuhr nach Erzeugnisgruppen sowie nach Ländern oder Ländergruppen:</p>		<p>Importations et exportations par groupes de produits et par pays ou zones géographiques:</p>
77. EGKS	112—113	77. CECA
78. Deutschland (BR)	114—115	78. Allemagne (RF)
79. Frankreich	116—117	79. France
80. Italien	118—119	80. Italie
81. Niederlande	120—121	81. Pays-Bas
82. BLWU	122—123	82. UEBL
<p>Strukturdaten des Außenhandels mit Eisen- und Stahlerzeugnissen</p>		<p>Données structurelles sur le commerce extérieur des produits sidérurgiques</p>
<p>Roh Eisen:</p>		<p>Fonte:</p>
83. Entwicklung der relativen Bedeutung des Roh Eisenaußenhandels der Mitgliedstaaten, bezogen auf die Erzeugung = 100	124	83. Évolution, par pays, de l'importance relative des échanges extérieurs de fonte, exprimés en % de la production
84. Entwicklung des Anteils der Länder oder Ländergruppen am gesamten Roh Eisenaußenhandel der Gemeinschaft mit dritten Ländern in %	125	84. Évolution, pour l'ensemble de la Communauté, de la répartition, par pays ou zones géographiques (en % du total) des échanges extérieurs de fonte avec les pays tiers
<p>Blöcke und Halbzeug :</p>		<p>Lingots et demi-produits:</p>
85. Entwicklung der relativen Bedeutung des Außenhandels von Blöcken und Halbzeug (ausschl. Coils) der Mitgliedstaaten, bezogen auf die Rohblockerzeugung = 100	126	85. Évolution, par pays, de l'importance relative des échanges extérieurs de lingots et de demi-produits (coils exclus), exprimés en % de la production d'acier lingots
86. Entwicklung des Anteils der Länder oder Ländergruppen am Außenhandel der Gemeinschaft mit dritten Ländern in %	127	86. Évolution, pour l'ensemble de la Communauté, de la répartition par pays ou zones géographiques (en % du total) des échanges extérieurs avec les pays tiers :
<p>I Blöcke und Halbzeug</p>		<p>I de lingots et de demi-produits</p>
<p>II Warmbreitband in Rollen (Coils)</p>		<p>II de coils</p>

INDICE (Seguito)	Pagina Bladz.	INHOUDSOPGAVE (Vervolg)
64. Arrivi, per paese, di prodotti siderurgici in acciai fini e speciali consegnati dagli stabilimenti della Comunità e tasso d'interpenetrazione dei mercati	83	64. Aanvoer van de afzonderlijke landen van speciale staal-soorten afkomstig van bedrijven binnen de Gemeenschap en graad van marktvervlochtening
V — Commercio estero e scambi dei prodotti siderurgici all'interno della Comunità (Statistiche doganali)		V — Buitenlandse handel en ruilverkeer van de Gemeenschap in produkten der ijzer- en staal-industrie (Douanestatistieken)
Importazioni per prodotti in provenienza dai paesi terzi e arrivi ai paesi della Comunità in provenienza da altri paesi della Comunità:		Invoer uit derde landen en aanvoer van de landen der Gemeenschap uit andere landen van de Gemeenschap per produkt:
A Siderurgia		A Ijzer en staal
B Di cui acciai speciali		B Waarvan, speciaal staal
65. CECA 88—89		65. EGKS
66. Germania (RF). 90—91		66. Duitsland (BR)
67. Francia 92—93		67. Frankrijk
68. Italia 94—95		68. Italië
69. Paesi Bassi 96—97		69. Nederland
70. UEBL 98—99		70. BLEU
Esportazioni per prodotti verso i paesi terzi e consegne dei paesi della Comunità agli altri paesi della Comunità:		Uitvoer naar derde landen en leveringen van de landen der Gemeenschap aan andere landen der Gemeenschap per produkt:
A Siderurgia		A Ijzer en staal
B Di cui acciai speciali		B Waarvan, speciaal staal
71. CECA 100—101		71. EGKS
72. Germania (RF). 102—103		72. Duitsland (BR)
73. Francia 104—105		73. Frankrijk
74. Italia 106—107		74. Italië
75. Paesi Bassi 108—109		75. Nederland
76. UEBL 110—111		76. BLEU
Importazioni ed esportazioni per gruppi di prodotti e per paesi o zone geografiche:		Invoer en uitvoer per produktengroep en per land resp. landengroep:
77. CECA 112—113		77. EGKS
78. Germania (RF). 114—115		78. Duitsland (BR)
79. Francia 116—117		79. Frankrijk
80. Italia 118—119		80. Italië
81. Paesi Bassi 120—121		81. Nederland
82. UEBL 122—123		82. BLEU
Dati di struttura del commercio estero dei prodotti siderurgici		Cijfers aangaande de structuur van de buitenlandse handel in ijzer- en staalprodukten
Ghisa:		Ruwijzer:
83. Evoluzione, per paese, dell'importanza relativa degli scambi esterni di ghisa, espressi in % della produzione 124		83. Verloop van de relatieve betekenis van het ruilverkeer in ruwijzer uitgedrukt in % van de produktie (per land)
84. Evoluzione, per l'insieme della Comunità, della ripartizione per paese o zona geografica (in % del totale) degli scambi di ghisa con i paesi terzi. 125		84. Verloop van het aandeel per land resp. landengroep aan het ruilverkeer van de Gemeenschap met derde landen in ruwijzer, in % van het totale ruilverkeer
Lingotti e semi-prodotti:		Blokken en Halffabrikaten:
85. Evoluzione, per paese, dell'importanza relativa degli scambi esterni di lingotti e semilavorati (esclusi i coils) espressi in % della produzione di acciaio lingotti 126		85. Verloop van de relatieve betekenis van het ruilverkeer in blocchen en halffabrikaat (uitgezonderd coils) uitgedrukt in % van de produktie van stalen blocchen (per land)
86. Evoluzione, per l'insieme della Comunità, della ripartizione per paese o zona geografica (in % del totale) con i paesi terzi in % 127		86. Verloop van het aandeel per land resp. landengroep aan het ruilverkeer van de landen van de Gemeenschap met derde landen in %
I Scambi di lingotti e semilavorati		I blocchen en halffabrikaat
II Coils prodotti finiti		II warmgewalst breedband (Coils)

INHALTSVERZEICHNIS (Fortsetzung)	Seite Page	TABLE DES MATIÈRES (Suite)
Fertigerzeugnisse und weiterverarbeitete Fertigerzeugnisse:		Produits finis et finals:
87. Entwicklung der relativen Bedeutung des Außenhandels der Mitgliedstaaten mit Walzstahlfertig- und weiterverarbeiteten Walzstahlfertigerzeugnissen (einschl. Coils), bezogen auf die Produktion von Walzstahlfertigerzeugnissen = 100	128	87. Évolution, par pays, de l'importance relative des échanges extérieurs de produits finis et finals (coils inclus) exprimés en % de la production des produits finis
88. Entwicklung des Anteils der Länder oder Ländergruppen am Außenhandel der Gemeinschaft mit Walzstahlfertig- und weiterverarbeiteten Walzstahlfertigerzeugnissen (ausschl. Coils) (in % des Außenhandels mit dritten Ländern)	129	88. Évolution, pour l'ensemble de la Communauté, de la répartition par pays ou zones géographiques (en % du total) des échanges extérieurs de produits finis et finals (coils exclus), avec les pays tiers
88 bis Einfuhr und Ausfuhr von Qualitätskohlenstoffstahl und legiertem Stahl (Vertragserzeugnisse) nach Ländern oder Ländergruppen	130	88 bis Importations et exportations d'aciers fins au carbone et d'aciers alliés du traité par pays ou zones géographiques
VI — Versorgung und Verbrauch an Rohstoffen und Energie		VI — Approvisionnement et consommation de matières premières et d'énergie
89. Erzeugung von Eisenerzsinter und Briquets in der Eisen- und Stahlindustrie nach Ländern der Gemeinschaft.	132	89. Production d'agglomérés de minéral de fer et de briquettes d'agglomérés des usines sidérurgiques par pays dans la Communauté
90. Verbrauch an Eisenerzsinter in Hochöfen nach Ländern der Gemeinschaft (Verbrauch insgesamt sowie Einsatz in kg pro Tonne erzeugten Roh Eisens)	133	90. Consommation d'agglomérés de minéral de fer dans les hauts fourneaux, par pays, dans la Communauté (consommation totale et enfournement en kg par tonne de fonte produite)
91. Verbrauch an Eisenerz nach Anlagen sowie nach Ländern der Gemeinschaft	134—135	91. Consommation de minéral de fer par pays et par service, dans la Communauté
92. Verbrauch an Manganerz nach Anlagen sowie nach Ländern der Gemeinschaft	136—137	92. Consommation de minéral de manganèse, par pays et par service, dans la Communauté
93. Verbrauch von Abbränden nach Ländern der Gemeinschaft (Sinteranlagen und Hochöfen)	138	93. Consommation de cendres de pyrites, par pays, dans la Communauté (installations d'agglomération et hauts fourneaux)
94. Verbrauch an Schrott, Roheisen, Spiegeleisen und Hochofen-Ferromangan in der Gemeinschaft	139	94. Consommation de ferraille, de fonte, de spiegel et de ferro-manganèse carburé dans la Communauté
95. Schrott- und Roheisenverbrauch je Tonne Rohstahl nach Ländern und für die Gemeinschaft insgesamt nach Erzeugungsverfahren	140—141	95. Consommation, par pays, de ferraille et de fonte, par tonne d'acier produite et pour l'ensemble de la Communauté, par procédé de production
96. Verbrauch an Schrott nach Anlagen sowie nach Ländern der Gemeinschaft	142—143	96. Consommation de ferraille, par pays et par service, dans la Communauté
97. Verbrauch an Schrott in den Roheisenerzeugungsanlagen pro Tonne erzeugten Roh Eisens nach Ländern der Gemeinschaft	144	97. Consommation de ferraille par tonne de fonte produite dans les installations productrices de fonte, par pays, dans la Communauté
Verbrauch an Roheisen, Spiegeleisen und Hochofen-Ferromangan für die Stahlerzeugung nach Ländern der Gemeinschaft:		Consommation de fonte, de spiegel et de ferro-manganèse carburé, pour la production d'acier, par pays, dans la Communauté:
98. Deutschland (BR) — Frankreich — Italien	145	98. Allemagne (RF) — France — Italie
99. Niederlande — Belgien — Luxemburg	146	99. Pays-Bas — Belgique — Luxembourg
100. Erzeugung der Hüttenkokerellen in der Gemeinschaft an Hochofenkoks sowie Anteil an der Hochofen-Kokserzeugung insgesamt	147	100. Production de coke de four des cokeries sidérurgiques de l'ensemble de la Communauté, et importance relative de leur production dans la production totale de coke de four
101. Verbrauch an Koks nach Ländern und Anlagen sowie Verbrauch an anderen festen Brennstoffen (EGKS insgesamt) in den Werken der Eisen- und Stahlindustrie der Gemeinschaft (ohne Hüttenkokerellen)	148—149	101. Consommation de coke, par pays et par services, et d'autres combustibles solides (ensemble CEEA) dans les usines sidérurgiques de la Communauté (cokeries sidérurgiques exclues)
102. Verbrauch an Koks pro Tonne erzeugten Sinters bzw. Roh Eisens in den Hütteninteranlagen sowie in den Roheisen-Erzeugungsanlagen nach Ländern der Gemeinschaft	150	102. Consommation de coke, par tonne de produit obtenu, dans les installations d'agglomération et dans les installations productrices de fonte, par pays, dans la Communauté
103. Zugänge an festen Brennstoffen bei den Hüttenwerken der Gemeinschaft (ohne Hüttenkokerellen)	151	103. Réceptions de combustibles solides des usines sidérurgiques de l'ensemble de la Communauté (cokeries sidérurgiques exclues)
104. Verbrauch von Brennstoffen und Energie in der Eisen- und Stahlindustrie der Gemeinschaft (ohne Hüttenkokerellen und unabhängige Stahlgießereien)	152—153	104. Bilan de la consommation de combustibles et d'énergie dans la sidérurgie de la Communauté (sans les cokeries sidérurgiques, ni les fonderies d'acier indépendantes)

INDICE (Seguito)	Pagina Bladz.	INHOUDSOPGAVE (Vervolg)
Prodotti finiti e terminali:		Eindprodukten en verder bewerkte produkten:
87. Evoluzione, per paese, dell'importanza relativa degli scambi esterni di prodotti finiti e finali (Incl. i coils) espressi in % della produzione di prodotti finiti	128	87. Verloop van de relatieve betekenis van het ruilverkeer in eindprodukten en verder bewerkte produkten (met inbegrip van coils), uitgedrukt in % van de totale produktie van eindprodukten (per land)
88. Evoluzione, per l'insieme della Comunità, della ripartizione per paese o zona geografica (in % del totale) degli scambi di prodotti finiti e finali (esclusi i coils), con i paesi terzi	129	88. Verloop van het aandeel per land resp. landengroep aan het ruilverkeer van de landen van de Gemeenschap met derde landen in eindprodukten en verder bewerkte produkten (uitgezonderd van coils), in % van het totale ruilverkeer
88 bis Importazioni ed esportazioni di acciai fini al carbonio e acciai legati del trattato per paesi o zone geografiche	130	88 bis Invoer en uitvoer van koolstofstaal en gelegeerd staal van Verdrag per land of landengroep
VI — Approvvigionamento e consumo di materie prime e di energia		VI — Voorziening met — en verbruik van — grondstoffen en energie
89. Produzione di agglomerati di minerale di ferro e di mattonelle di agglomerati degli stabilimenti siderurgici per paese nella Comunità	132	89. Produktie van gesinterde ertsen en ertsbriketten in de ijzer- en staalindustrie per land van de Gemeenschap
90. Consumo di agglomerati di minerale di ferro negli alti forni per paese nella Comunità (consumo totale e rifornimento in kg per tonnellata di ghisa prodotta) . .	133	90. Verbruik van gesinterde ertsen in de hoogovens per land van de Gemeenschap (verbruik in totaal en in kg per ton geproduceerd ruwijzer)
91. Consumo di minerale di ferro, per paese e per reparto, nella Comunità	134—135	91. Verbruik van ijzererts per installatie en per land van de Gemeenschap
92. Consumo di minerale di manganese, per paese e per reparto, nella Comunità	136—137	92. Verbruik van mangaanerts per installatie en per land van de Gemeenschap
93. Consumo di ceneri di piriti nei paesi della Comunità (Impianti di agglomerazione e alti forni)	138	93. Verbruik van pyriet-residu per land van de Gemeenschap (sinterinstallaties en hoogovens)
94. Consumo di rottame, di ghisa, di ghisa speculare e di ferro-manganese affinato e carburato nella Comunità. .	139	94. Verbruik van schroot, ruwijzer, spiegelijzer en hoogoven-ferromangaan in de Gemeenschap
95. Consumo per paese di rottami di ferro e di ghisa per tonnellata d'acciaio prodotta e secondo il processo di fabbricazione per l'insieme della Comunità	140—141	95. Verbruik van schroot en ruwijzer per ton ruwstaal verdeeld naar produktie-procédés, per land en voor de Gemeenschap in totaal
96. Consumo di rottame, per paese e per reparto, nella Comunità	142—143	96. Verbruik van schroot per installaties en per land van de Gemeenschap
97. Consumo di rottame per tonnellata di ghisa prodotta nelle installazioni produttrici di ghisa, per paese, nella Comunità	144	97. Verbruik van schroot in de produktieinstallaties voor ruwijzer per ton geproduceerd ruwijzer per land van de Gemeenschap
Consumo di ghisa, di ghisa speculare e di ferro-manganese carburato per la produzione di acciaio, per paese, nella Comunità:		Verbruik van ruwijzer, spiegelijzer e hoogoven-ferromangaan voor de staalproduktie per land van de Gemeenschap:
98. Germania (RF) — Francia — Italia	145	98. Duitsland (BR) — Frankrijk — Italië
99. Paesi Bassi — Belgio — Lussemburgo	146	99. Nederland — België — Luxemburg
100. Produzione di coke da forno delle cokerie siderurgiche dell'insieme della Comunità e aliquota nella produzione totale di coke da forno	147	100. Produktie van hoogovencokes in de hoogovencokesfabrieken verbonden aan de ijzer- en staalindustrie van de Gemeenschap en aandeel aan de totale hoogovencokesproduktie
101. Consumo di coke, per paese e per installazioni, e consumo di altri combustibili solidi (Insieme della CECA) negli stabilimenti siderurgici della Comunità (cokerie siderurgiche escluse)	148—149	101. Verbruik van cokes per land en per installatie en verbruik van andere vaste brandstoffen (totaal van de EGKS) in de ijzer- en staalindustrie van de Gemeenschap (hoogovencokesfabrieken niet inbegrepen)
102. Consumo di coke, per tonnellata di prodotto ottenuto, negli impianti di agglomerazione e nelle installazioni produttrici di ghisa, per paese, nella Comunità	150	102. Verbruik van cokes per ton geproduceerd sintersinterinstallaties en per ton geproduceerd ruwijzer in de installaties voor de produktie van ruwijzer per land van de Gemeenschap
103. Arrivi di combustibili solidi negli stabilimenti siderurgici dell'insieme della Comunità (cokerie siderurgiche escluse)	151	103. Aanvoer van vaste brandstoffen bij de ijzer- en staalindustrie van de Gemeenschap (hoogovencokesfabrieken niet inbegrepen)
104. Consumo di combustibili e di energia nella siderurgia della Comunità (non comprese le cokerie siderurgiche né le fonderie di acciaio indipendenti)	152—153	104. Verbruik van brandstoffen en energie bij de ijzer- en staalindustrie van de Gemeenschap (hoogovencokesfabrieken en onafhankelijke staalgietertijen niet inbegrepen)

INHALTSVERZEICHNIS (Fortsetzung)	Seite Page	TABLE DES MATIÈRES (Suite)	
VII — Unabhängige Stahlgießereien		VII — Fonderies d'acier indépendantes	
105. Erzeugung von Flüssigstahl für Stahlguß nach Verfahren in den unabhängigen Stahlgießereien der Gemeinschaft (Mengen und Anteil an der Gesamterzeugung)	156	105. Production d'acier liquide pour moulage, par procédés, dans l'ensemble des fonderies d'acier indépendantes de la Communauté (Quantités et importance relative)	
106. Rohstoffverbrauch in den unabhängigen Stahlgießereien der Gemeinschaft	157	106. Consommation de matières premières de l'ensemble des fonderies d'acier indépendantes de la Communauté	
VIII — Stahlhandel		VIII — Négoce des produits sidérurgiques	
Netto-Zugänge und -Lieferungen der Händler an Eisen- und Stahlerzeugnissen		Réceptions nettes et livraisons nettes de produits sidérurgiques des négociants par produits	
107. EGKS	160—161	107. CECA	
108. Deutschland (BR)	162—163	108. Allemagne (RF)	
109. Frankreich	164—165	109. France	
110. Italien	166—167	110. Italie	
111. Niederlande	168—169	111. Pays-Bas	
112. Belgien	170—171	112. Belgique	
Teil II — Schrott		II^e Partie — Ferrailles	
113. Gesamtlieferungen der Schrotthändler der Gemeinschaft (Gußbruch und Stahlschrott)	174	113. Livraisons totales des négociants en ferraille de l'ensemble de la Communauté (ferraille de fonte et d'acier)	
114. Netto-Lieferungen der Schrotthändler an Stahlschrott nach Ländern der Gemeinschaft	175	114. Livraisons nettes de ferrailles d'acier des négociants en ferraille de chaque pays de la Communauté	
115. Außenhandel und Binnen austausch an Schrott nach Sorten für die Gemeinschaft insgesamt	176	115. Commerce extérieur, et échanges intérieurs de ferraille pour l'ensemble de la Communauté, par catégories	
Ein- und Ausfuhr von Schrott nach Ländern oder Ländergruppen:		Importations et exportations de ferraille par pays ou zones géographiques:	
116. EGKS — Deutschland (BR)	177	116. CECA — Allemagne (RF)	
117. Frankreich — Italien	178	117. France — Italie	
118. Niederlande — BLWU	179	118. Pays-Bas — UEBL	
Teil III — Eisen- und Manganerzgruben		III^e Partie — Mines de fer et de manganèse	
I — Erzeugung — Lieferungen — Beschäftigte Löhne — Leistungen:		I — Production — Livraisons — Emploi — Salaires — Rendement:	
119. Förderung und Bestände an Eisenerz der Eisenerzgruben der Gemeinschaft nach Qualitäten	182	119. Production et stocks de minéral de fer par qualités dans les mines de la Communauté	
120. Versand der Eisenerzgruben der Gemeinschaft nach Qualitäten	183	120. Livraisons des mines de fer de la Communauté par qualité de minéral	
Eisenerzförderung, Versand und Bestände:		Production, livraisons et stocks:	
121. Deutschland (BR) — Frankreich	184	121. Allemagne (RF) — France	
122. Italien — Luxemburg	185	122. Italie — Luxembourg	
123. Förderung von Roherz und handelsfähigem Erz in der Gemeinschaft nach Bezirken	186—187	123. Extraction brute et production marchande de minéral de fer dans la Communauté par régions	
124. Entwicklung der eingeschriebenen Beschäftigten im Eisenerzbergbau nach Ländern	188—189	124. Évolution de la main-d'œuvre inscrite par pays dans les mines de fer	
125. Leistung je Mann und Schicht in den Eisenerzgruben nach Ländern	190	125. Rendement par poste et par pays dans les mines de fer	
126. Bruttostundenlöhne nach Ländern im Eisenerzbergbau (direkter Durchschnittslohn in nationaler Währung)	191	126. Salaire horaire par pays dans les mines de fer (salaire direct moyen en monnaie nationale)	
127. Erzeugung, Bestände und Beschäftigte in den Manganerzgruben	192	127. Production, stocks et main-d'œuvre des mines de manganèse	


INDICE (Seguito)	Pagina Bladz.	INHOUDSOPGAVE (Vervolg)
VII — Fonderie di acciaio indipendenti		
105. Produzione di acciaio spillato per getti secondo il processo di fabbricazione delle fonderie di acciaio indipendenti della Comunità (Quantità e importanza relativa).	156	105. Produktie van vloeibaar staal voor gietwerk per procédé in de onafhankelijke staalgietereien van de Gemeenschap (Hoeveelheden en aandeel in de totale produktie)
106. Consumo di materie prime dell'insieme delle fonderie di acciaio indipendenti della Comunità	157	106. Grondstoffenverbruik van de onafhankelijke staalgietereien van de Gemeenschap
VIII — Commercio dei prodotti siderurgici		
Arrivi netti e consegne nette di prodotti siderurgici dei commercianti, per prodotti		
107. CECA	160—161	107. EGKS
108. Germania (RF).	162—163	108. Duitsland BR
109. Francia	164—165	109. Frankrijk
110. Italia	166—167	110. Italië
111. Paesi Bassi	168—169	111. Nederland
112. Belgio	170—171	112. België
II° Parte — Rottame		
113. Consegne totali dei commercianti in rottame dell'insieme della Comunità (rottame di ghisa e d'acciaio)	174	113. Totale leveringen door de schroothandelaren van de Gemeenschap (gegoten schroot en staalschroot)
114. Consegne nette di rottame di acciaio dei commercianti in rottame, per paese della Comunità	175	114. Netto-leveringen van staalschroot door de schroothandelaren per land van de Gemeenschap
115. Commercio estero e scambio all'interno di rottame, per l'insieme della Comunità e per categorie	176	115. Buitenlandse handel van — en ruilverkeer binnen — de Gemeenschap in schroot per land
Importazioni e esportazioni di rottame per paesi o zone geografiche:		
116. CECA — Germania (RF)	177	116. EGKS — Duitsland (BR)
117. Francia — Italia	178	117. Frankrijk — Italië
118. Paesi Bassi — UEBL	179	118. Nederland — BLEU
III° Parte — Miniere di ferro e di manganese		
I — Produzione — Consegne — Impiego — Salari — Rendimento:		
119. Produzione e giacenze di minerale di ferro per qualità nelle miniere della Comunità	182	119. Winning en voorraden van ijzererts der ijzerertsmijnen in de Gemeenschap per soort
120. Consegne delle miniere di ferro della Comunità per qualità di minerale	183	120. Leveringen der ijzerertsmijnen in de Gemeenschap per soort
Produzione, consegne e scorte di minerale di ferro:		
121. Germania (RF) — Francia	184	121. Duitsland (BR) — Frankrijk
122. Italia — Lussemburgo	185	122. Italië — Luxemburg
123. Estrazione grezza e produzione commerciabile di minerale di ferro nella Comunità per regioni	186—187	123. Winning van ruwerts en in de handel gangbaar erts in de Gemeenschap per bekken
124. Sviluppo della mano d'opera nelle miniere di ferro per paese	188—189	124. Ontwikkeling van het aantal ingeschreven werknemers in de ijzerertsmijnen per land
125. Rendimento per turno e per paese nelle miniere di ferro	190	125. Prestatie per man en per dienst in de ijzerertsmijnen per land
126. Salario orario per paese nelle miniere di ferro (salario diretto medio in moneta nazionale)	191	126. Brutto-uurlonen per land in de ijzerertsmijnen (directe gemiddelde lonen in nationale munt)
127. Produzione, giacenze e mano d'opera delle miniere di manganese	192	127. Produktie, voorraden en aantal werknemers in de mangaanertsmijnen

INHALTSVERZEICHNIS (Fortsetzung)	Seite Page	TABLE DES MATIÈRES (Suite)
<p>II — Außenhandel und Binnenaustausch der Gemeinschaft an Eisenerz, Manganerz und Schwefelkiesabbränden (Außenhandelsstatistik):</p>		<p>II — Commerce extérieur du minéral de fer, du minéral de manganèse et des cendres de pyrites, et échanges à l'intérieur de la Communauté (Statistiques douanières):</p>
<p>128. Außenhandel und Binnenaustausch der Gemeinschaft an Eisenerz, Manganerz und Schwefelkiesabbränden . . .</p>	194	<p>128. Commerce extérieur et échanges intérieurs de minéral de fer, de minéral de manganèse et de cendres de pyrites pour l'ensemble de la Communauté</p>
<p>Einfuhr und Ausfuhr von Eisenerz, Manganerz und Schwefelkiesabbränden nach Ländern oder Ländergruppen:</p>		<p>Importations et exportations de minéral de fer, de minéral de manganèse et des cendres de pyrites par pays ou zones géographiques:</p>
<p>129. EGKS</p>	195	<p>129. CECA</p>
<p>130. Deutschland (BR)</p>	196	<p>130. Allemagne (RF)</p>
<p>131. Frankreich</p>	197	<p>131. France</p>
<p>132. Italien</p>	198	<p>132. Italie</p>
<p>133. Niederlande</p>	199	<p>133. Pays-Bas</p>
<p>134. BLWU</p>	200	<p>134. UEBL</p>
<p>Teil IV — Verschiedenes I — Umlage</p>		<p>IV · Partie — Statistiques diverses I — Prélèvement</p>
<p>135. Entwicklung des Umlagesatzes auf den Wert der unter den Vertrag über die EGKS fallenden Erzeugnisse in % und EWA-Rechnungseinheiten je Tonne Erzeugnisse.</p>	202	<p>135. Évolution du taux du prélèvement sur la valeur des productions CECA en % et en unités de compte AME, par t.m. de produits</p>
<p>136. Entwicklung der Umlagesätze je Tonne auf die Erzeugung der Eisen- und Stahlerzeugnisse nach Ländern in Landeswährung</p>	203	<p>136. Évolutions par pays en monnaie nationale des taux du prélèvement à la tonne sur la production des produits sidérurgiques</p>
<p>Entwicklung der Umlagemeldungen in Werten nach Ländern und Erzeugnissen sowie Anteil der einzelnen Erzeugnisse in %:</p>		<p>Évolution des déclarations relatives au prélèvement, en valeur par pays et par produits et contribution relative en % de chaque produit:</p>
<p>137. Deutschland (BR) — Frankreich</p>	204	<p>137. Allemagne (RF) — France</p>
<p>138. Italien — Niederlande</p>	205	<p>138. Italie — Pays-Bas</p>
<p>139. Belgien — Luxemburg</p>	206	<p>139. Belgique — Luxembourg</p>
<p>140. EGKS</p>	207	<p>140. CECA</p>
<p>141. Anteil des Betrags der einzelnen Länder an der EGKS-Umlage, in %</p>	207	<p>141. Part en % de la contribution de chaque pays au prélèvement CECA</p>
<p>II — Bestände und Bestandsveränderungen nach Erzeugnisgruppen bei den Erzeugern und bei den Händlern in den Ländern der Gemeinschaft</p>		<p>II — Stocks réels et variations des stocks par groupe de produits chez les producteurs et les négociants dans les pays de la Communauté</p>
<p>142. Bestände</p>	210—211	<p>142. Stocks</p>
<p>III — Industrien der ersten Verarbeitungsstufe von Eisen und Stahl</p>		<p>III — Industries de la première transformation de la fonte et de l'acier</p>
<p>143. Erzeugung der verschiedenen Industrien der ersten Verarbeitungsstufe von Eisen und Stahl nach Ländern</p>	214—215	<p>143. Production, par pays, des diverses industries de la première transformation de la fonte et de l'acier</p>
<p>Viersprachiges Verzeichnis der in dem Bulletin aufgeführten Ländernamen</p>	216	<p>Index en quatre langues des noms des pays cités dans le Bulletin</p>
<p>Veröffentlichungen des Statistischen Amtes der Europäischen Gemeinschaften</p>	217—220	<p>Publications de l'Office Statistique des Communautés Européennes</p>

INDICE (Seguito)	Pagina Bladz.	INHOUDSOPGAVE (Vervolg)
II — Commercio estero di minerale di ferro, di minerale di manganese e di ceneri di piriti e scambi all'interno della Comunità (Statistiche doganali):		II — Buitenlandse handel en ruilverkeer van de Gemeenschap in ijzererts, mangaanerts en pyriet-residu (Douanestatistieken):
128. Commercio estero e scambio all'interno della Comunità di minerale di ferro, di minerale di manganese e di ceneri di piriti.	194	128. Buitenlandse handel van — en ruilverkeer binnen — de Gemeenschap in ijzererts, mangaanerts en pyriet-residu
Importazioni e esportazioni di minerale di ferro, di minerale di manganese e di ceneri di piriti per paesi o zone geografiche		Invoer en uitvoer van ijzererts, mangaanerts en pyriet-residu per land resp. landengroep:
129. CECA	195	129. EGKS
130. Germania (RF)	196	130. Duitsland (BR)
131. Francia	197	131. Frankrijk
132. Italia	198	132. Italië
133. Paesi Bassi	199	133. Nederland
134. UEBL	200	134. BLEU
IV · Parte — Statistiche varie I — Prelievo		IV · Deel — Diverse statistieken I — Heffing
135. Evoluzione del tasso di prelievo sul valore delle produzioni CECA in % e in unità di conto AME per tonnellata di prodotti	202	135. Verloop van de heffing op de waarde van de onder het EGKS-Verdrag vallende produkten, in % en in EMO-rekeneenheden per ton
136. Evoluzione per paese in valuta nazionale dei tassi di prelievo per tonnellata sulla produzione dei prodotti siderurgici	203	136. Verloop van de heffing per ton op de produktie van ijzer- en staalprodukten, per land in nationale valuta
Evoluzione delle dichiarazioni relative al prelievo, in valore per paese e per prodotti e in % per prodotto:		Verloop van de aangiften met betrekking tot de heffing, per land en per produkt, in waarde en aandeel in % van elk produkt:
137. Germania (RF) — Francia	204	137. Duitsland (BR) — Frankrijk
138. Italia — Paesi Bassi	205	139. Italië — Nederland
139. Belgio — Lussemburgo	206	139. België — Luxemburg
140. CECA	207	140. EGKS
141. Quota percentuale di ogni paese sul prelievo CECA	207	141. Het aandeel in % van de bijdrage van elk land in de EGKS-heffing
II — Stocks reali e variazioni degli stocks par gruppo di prodotti presso i produttori e commercianti nei paesi della Comunità		II — Werkelijke voorraden en voorraadmutaties per produktengroep bij de producenten en bij de handelaren in de landen van de Gemeenschap
142. Stocks	210—211	142. Voorraden
III — Industria della prima trasformazione della ghisa e dell'acciaio		III — Primaire ijzer- en staalverwerkende industrieën
143. Produzione, per paese, delle diverse industrie della prima trasformazione di ghisa e di acciaio	214—215	143. Produktie van de verschillende primaire ijzer- en staalverwerkende industrieën per land
Indice in quattro lingue dei nomi dei paesi menovati nel Bollettino	216	Viertalige lijst van de in het handboek vermelde landen
Pubblicazioni dell'Istituto Statistico delle Comunità Europee	217—220	Publicaties van het Bureau voor de Statistiek der Europese Gemeenschappen

ZEICHEN UND ABKÜRZUNGEN		ABRÉVIATIONS ET SIGNES EMPLOYÉS
Null (nichts)	—	Néant
Unbedeutend (im allgemeinen weniger als die Hälfte der kleinsten in der betreffenden Reihe verwendeten Einheit oder Dezimalzahlen)	0	Donnée très faible (généralement inférieure à la moitié de la dernière unité ou décimale des nombres mentionnés sous la rubrique)
Kein Nachweis vorhanden	.	Donnée non disponible
Unsichere oder geschätzte Angabe	()	Donnée incertaine ou estimée
Dasselbe, falls die Schätzung vom Statistischen Amt der Europäischen Gemeinschaften vorgenommen wurde	[]	Dito, dans le cas où l'estimation est faite par l'Office Statistique des Communautés Européennes
Vorläufige Angabe	p/prov.	Données provisoires
Million	Mio	Million
Milliarde	Mrd	Milliard
Nicht getrennt ausgewiesen	N.D.	Non distinguée
A.n.g. (anderweitig nicht genannt)	N.D.A.	Non dénommés ailleurs
Berichtigte Angabe(n)	r	Donnée rectifiée
Geheim	s	Secret
Prozent	%	Pourcentage
Durchschnitt	Ø	Moyenne
Weniger als	<	Moins de
Mehr als	>	Plus de
Zeitraum mehrerer voller Kalenderjahre (z. B. 1.1.58 bis 31.12.60)	1958—60	Période de plusieurs années civiles (p. ex.: du 1.1.58 au 31.12.60)
12 Monate zweier Kalenderjahre (z.B. Rechnungsjahr gleich Juli/Juni)	1958/59	Période de douze mois consécutifs (p. ex.: année fiscale de juillet à juin)
Metrische Tonne	t	Tonne métrique
Kilogramm	kg	Kilogramme
Stunde	h	Heure
Kubikmeter	m ³	Mètre cube
Megawatt	M.W.	Mégawatt
Kilowatt	kW	Kilowatt
Megawattstunde	MWh	Mégawatt-heure
Kilowattstunde	kWh	Kilowatt-heure
Kilovolt-Ampère	kVA	Kilo-volt-ampère
Deutsche Mark	DM	Deutschmark
Französischer Franken	Ffr	Franc français
Lire	Lit	Lire
Gulden	Fl	Florin
Belgischer Franken	Fb	Franc belge
Luxemburger Franken	Fibg	Franc luxembourgeois
Dollar	\$	Dollar
Pfund Sterling	£	Livre sterling
Rechnungseinheit EWA (Europäisches Währungsabkommen)	RE/U.C.	Unité de compte AME (Accord monétaire européen)
Statistisches Amt der Europäischen Gemeinschaften	SAEG/OSCE	Office Statistique des Communautés Européennes
Europäische Gemeinschaft für Kohle und Stahl	EGKS/CECA	Communauté Européenne du Charbon et de l'Acier
Europäische Wirtschaftsgemeinschaft	EWG/CEE	Communauté Économique Européenne
Belgische-Luxemburgische Wirtschaftsunion	BLWU/UEBL	Union Économique Belgo-Luxembourgeoise
Assoziierte überseeische Länder und Hoheitsgebiete	PTOM	Pays et territoires d'Outre Mer, associés à la CEE
Europäische Freihandelsassoziation (EFTA)	AELE	Association Européenne de libre échange
Verbrauch	C	Consommation
Erzeugung	P	Production
Lieferungen	L	Livraisons
Internationales Warenverzeichnis für den Außenhandel	CST	Classification statistique et tarifaire

ABBREVIAZIONI E SEGNI CONVENZIONALI		TEKENS EN AFKORTINGEN
Il fenomeno non esiste	—	Nul
Cifra bassissima (generalmente inferiore alla metà dell'ultima unità o dell'ultimo decimale dei numeri indicati sotto la rispettiva rubrica)	0	Zeer kleine hoeveelheid (in het algemeen minder dan de helft van de kleinste, in de betreffende reeks, gebruikte eenheid of decimaal)
Dato non disponibile	.	Geen gegevens beschikbaar
Dato incerto o stima	()	Onzekere of geschatte gegevens
Stima effettuata dall'Istituto Statistico delle Comunità Europee	[]	Schatting van het Bureau voor de Statistiek der Europese Gemeenschappen
Dato provvisorio	p/prov.	Voorlopig gegeven
Milione	Mio	Miljoen
Millardo	Mrd	Miljard
Non distinti	N.D.	Niet afzonderlijk opgegeven
Non denominati altrove	N.D.A.	Niet elders vermeld
Riveduto	r	Herzien
Segreto	s	Geheim
Percentuale	%	Percentage
Media	Ø	Gemiddelde
Meno di	<	Minder dan
Più di	>	Meer dan
Periodo di più anni civili (ad es.: dal 1.1.58 al 31.12.60)	1958—60	Tijdsduur van meerdere volle kalenderjaren (bijv.: 1.1.58 tot 31.12.60)
12 mesi consecutivi (ad es.: esercizi finanziari = luglio/giugno)	1958/59	12 maanden van 2 kalenderjaren (bijv. fiscaal boekjaar = juli/juni)
Tonnellata metrica	t	Metrische tonnen
Chilogrammo	kg	Kilogram
Ora	h	Uur
Metro cubo	m³	Kubieke meter
Megawatt	M.W.	Megawatt
Kilowatt	kW	Kilowatt
Megawatt-ora	MWh	Megawattuur
Kilowatt-ora	kWh	Kilowattuur
Kilo-volt-ampère	kVA	Kilovolt-ampère
Marco tedesco	DM	Duitse mark
Franco francese	Ffr.	Franse frank
Lira	Lit	Lire
Fiorino	Fl	Gulden
Franco belga	Fb	Belgische frank
Franco lussemburghese	Fibg	Luxemburgse frank
Dollaro	\$	Dollar
Lira sterlina	£	Pond Sterling
Unità di conto AME (Accordo Monetario Europeo)	RE/UC	Rekeneenhed EMO (Europese Monetaire Overeenkomst)
Istituto statistico delle Comunità Europee	SAEG/OSCE	Bureau voor de Statistiek der Europese Gemeenschappen
Comunità Europea del Carbone e dell'Acciaio	EGKS/CECA	Europese Gemeenschap voor Kolen en Staal
Comunità Economica Europea	EWG/CEE	Europese Economische Gemeenschap
Unione Economica Belgio-Lussemburghese	UEBL/BLEU	Belgisch-Luxemburgse Economische Unie
Paesi e Territori d'Oltremare associati	PTOM	De geassocieerde landen en gebieden overzee
Associazione Europea di Libero Scambio	AELE	Europese Vrijhandelsassociatie
Consumo	C	Verbruik
Produzione	P	Productie
Consegne	L	Leveringen
Classificazione Statistica e Tariffaria	CST	Classificatie voor Statistiek en Tarief van de Internationale handel



STATISTISCHER SONDERBERICHT

Lohnkosten in der Eisen- und Stahlindustrie und im Eisenerzbergbau

NOTE STATISTIQUE

Le coût de la main-d'œuvre dans l'industrie sidérurgique et dans les mines de fer

NOTA STATISTICA

Il costo della manodopera nell'industria siderurgica e nelle miniere di ferro

SPECIALE STATISTISCHE BIJLAGE

De kosten van arbeidskrachten in de ijzer- en staalindustrie en in de ijzerertsminen

Lohnkosten in der Eisen- und Stahlindustrie und im Eisenerzbergbau

Die Arbeitsentgelte der Arbeitnehmer in den Industrien der Montanunion sind alljährlich Gegenstand besonderer Erhebungen, die vom Statistischen Amt der Europäischen Gemeinschaften nach einheitlichen Methoden durchgeführt werden. Die Ergebnisse dieser Untersuchungen erscheinen jeweils in besonderen Veröffentlichungen der Reihe *Sozialstatistik*, in denen die Arbeitsentgelte unter Berücksichtigung zweier Gesichtspunkte — der Lohnkosten der Arbeitgeber und des Einkommens der Arbeitnehmer — eingehend untersucht werden. Die letzte Veröffentlichung dieser Art, auf die für alle methodologischen Auskünfte verwiesen wird, enthält die Angaben für das Jahr 1965 (1).

Der vorliegende Sonderbericht hat den Zweck, vor Erscheinen des Bandes mit den vollständigen Ergebnissen über einige wichtige Elemente der Untersuchung für das Jahr 1966, soweit sie die Lohnkosten der Arbeitgeber betreffen, Aufschluß zu geben.

Für die Eisen- und Stahlindustrie betragen die Lohn- und Lohnnebenkosten je Stunde bei Umrechnung in belgische Franken auf der Basis des amtlichen Wechselkurses im Jahre 1966 in den Niederlanden, wo die höchsten Stundenkosten der Gemeinschaft erreicht wurden, 107,37. Dann folgen nacheinander: Luxemburg (102,92 Fb) mit einem Abstand von 4 %; Belgien (99,38 Fb) und Deutschland (95,38 Fb) mit 7 % bzw. 11 % Abstand; dann Italien (84,71 Fb) und Frankreich (77,98 Fb) mit 21 bzw. 27 % Abstand.

Beim Eisenerzbergbau spiegeln die Lohnkosten je Stunde — wie schon mehrfach dargelegt — die erheblichen Verschiedenheiten in Betrieb und Arbeitsumgebung wider, die zwischen den Abbaubetrieben in Luxemburg und Frankreich einerseits und denen der Bundesrepublik und Italiens andererseits bestehen. Die beträchtlichen Abweichungen der Lohnkosten je Stunde in diesen beiden Ländergruppen sind zum großen Teil auf diese Verschiedenheiten zurückzuführen.

Für 1966 lagen die Kosten je Stunde in Frankreich und Luxemburg am höchsten (130,31 bzw. 130,13 Fb), es folgen Italien (89,27 Fb) mit etwa 31 % Abstand und Deutschland (87,48 Fb) mit einem Abstand von rund 33 %.

(1) Vergl. „Löhne EGKS 1965“. — Statistisches Amt der Europäischen Gemeinschaften. — Sozialstatistik Nr.4/1967.

Le coût de la main-d'œuvre dans l'industrie sidérurgique et les mines de fer

Les rémunérations des ouvriers des industries de la CECA font chaque année l'objet d'enquêtes particulières effectuées selon des méthodes uniformes par l'Office statistique des Communautés européennes. Les résultats de ces enquêtes sont publiés chaque fois dans des numéros spéciaux de la série *Statistiques sociales*, dans lesquels les rémunérations sont amplement examinées sous le double aspect du coût pour l'employeur et du revenu du travailleur. La dernière de ces publications — à laquelle nous renvoyons le lecteur pour tout renseignement d'ordre méthodologique — contient les données concernant l'année 1965 (1).

La présente note a pour objet de présenter quelques-uns des principaux résultats de l'enquête portant sur l'année 1966 et concernant la rémunération considérée du point de vue coût pour l'employeur, en attendant que soit édité le volume concernant les résultats complets.

En ce qui concerne l'industrie sidérurgique, le montant horaire des dépenses en salaires et en charges patronales afférentes — converti en francs belges sur la base des taux de change officiels — s'élève en 1966 à 107,37 Fb pour les Pays-Bas qui atteignent le coût horaire le plus élevé de la Communauté. Sulvent dans l'ordre : le Luxembourg (102,92 Fb) avec un écart de 4 %, la Belgique (99,38 Fb) et l'Allemagne (95,38 Fb) avec des écarts respectivement de 7 et 11 %, puis l'Italie (84,71 Fb) et la France (77,98 Fb) avec des écarts respectivement de 21 et 27 %.

En ce qui concerne les mines de fer, il faut rappeler que les coûts horaires de la main-d'œuvre reflètent les différences importantes des caractéristiques techniques et ambiantes qui distinguent les exploitations du Luxembourg et de la France de celles de l'Allemagne et de l'Italie. C'est à ces diversités qu'il faut en grande partie imputer l'écart considérable existant entre les coûts horaires rencontrés dans ces deux groupes de pays.

En 1966 les coûts horaires les plus élevés sont les coûts français (130,31 Fb) et luxembourgeois (130,13 Fb) suivis dans l'ordre par ceux de l'Italie (89,27 Fb) avec un écart d'environ 31 % et ceux de l'Allemagne (87,48 Fb) avec un écart d'environ 33 %.

(1) Cf. « Salaires C.E.C.A. — 1965 ». Office statistique des Communautés européennes. — Statistiques sociales n° 4/1967.

Il costo della manodopera nell'industria siderurgica e nelle miniere di ferro

Le retribuzioni degli operai delle industrie della C.E.C.A. sono oggetto, ogni anno, di inchieste specifiche effettuate con uniformità di metodi dall'Istituto statistico delle Comunità europee. I risultati di tali inchieste vengono di volta in volta presentati in apposite pubblicazioni della serie *Statistiche sociali*, in cui le retribuzioni sono ampiamente esaminate sotto il duplice aspetto del costo per il datore di lavoro e del reddito del lavoratore. L'ultima di tali pubblicazioni, alla quale si rimanda per ogni ragguaglio di carattere metodologico, reca i dati relativi all'anno 1965 (1).

La presente nota ha lo scopo di presentare alcuni dei principali risultati dell'inchiesta relativa all'anno 1966, concernenti la retribuzione sotto l'aspetto del costo per il datore di lavoro, in attesa che sia edito il volume recante i risultati completi.

Per quanto riguarda l'industria siderurgica, l'ammontare orario delle spese per salari ed oneri sociali inerenti — convertito in franchi belgi in base ai tassi di cambio ufficiali — risulta pari, nel 1966 a 107,37 Fb per i Paesi Bassi, che presentano i costi orari più elevati della Comunità. Seguono nell'ordine: il Lussemburgo (102,92 Fb) con uno scarto del 4 %; il Belgio (99,38 Fb) e la Germania (95,38 Fb) con uno scarto rispettivamente del 7 e 11 %, ed infine l'Italia (84,71 Fb) e la Francia (77,98 Fb) con uno scarto rispettivamente del 21 e 27 %.

Per quanto riguarda le miniere di ferro, bisogna ricordare che i costi orari della manodopera rispecchiano le rilevanti differenze delle caratteristiche tecniche ed ambientali che contraddistinguono le coltivazioni del Lussemburgo e della Francia da quelle della Germania e dell'Italia. A tali diversità deve imputare in gran parte il rilevante scarto dei costi orari riscontrati per questi due gruppi di paesi.

Nel 1966, i costi orari più elevati risultano quelli francesi (130,31 Fb) e lussemburghesi (130,13 Fb) seguiti nell'ordine da quelli dell'Italia (89,27 Fb), con uno scarto di circa 31 %, e della Germania (87,48 Fb) con uno scarto di circa 33 %.

(1) Cfr. « Salari C.E.C.A. 1965 ». — Istituto Statistico delle Comunità europee. — *Statistiche sociali*. — no. 4/1967.

De kosten van arbeidskrachten in de IJzer- en staalindustrie en in de IJzerertsminen

De lonen van de arbeiders in de industrieën van de E.G.K.S. vormen elk jaar het onderwerp van bijzondere enquêtes welke het Bureau voor de Statistiek der Europese Gemeenschappen met uniforme methoden verricht. De resultaten van deze enquêtes worden telkenmale bekend gemaakt in een extra uitgave van de serie *Sociale Statistiek* waarin de lonen diepgaand worden onderzocht, zowel vanuit het standpunt van de kosten voor de werkgever als het inkomen van de werknemer. De laatste van deze publikaties, waarnaar wordt verwezen voor alle methodologische vraagstukken, bevat de gegevens welke betrekking hebben op het jaar 1965 (1).

De onderhavige nota heeft ten doel enige der voornaamste resultaten van de enquête betreffende het jaar 1966 voor te leggen welke betrekking hebben op het loon als kostenfactor voor de werkgever, in afwachting van het ogenblik dat de publikatie die de volledige resultaten omvat, wordt uitgegeven.

Wat betreft de IJzer- en staalindustrie is het bedrag per uur voor uitgaven m.b.t. de lonen en daarmee verband houdende werkgeverslasten — omgerekend in Belgische franken op basis van de officiële wisselkoersen — 107,37 Bf voor Nederland in 1966. Dit zijn de hoogste kosten per uur in de Gemeenschap. Dan komen in volgorde: Luxemburg (102,92 Bf) met een verschil van 4 %; België (99,38 Bf) en Duitsland (95,38 Bf) met een verschil van 7 respectievelijk 11 %; daarna volgen Italië (84,71 Bf) en Frankrijk (77,98 Bf) met een verschil van 21, respectievelijk 27 %.

Wat betreft de IJzerertsminen dient eraan te worden herinnerd dat de kosten per uur der arbeidskrachten de naar voren tredende verschillen der kenmerken van techniek en omgeving weerspiegelen, waardoor de winningen in Luxemburg en Frankrijk zich onderscheiden van die in Duitsland en Italië. Het optredende verschil in de kosten per uur welke voor deze twee groepen landen wordt gevonden, moet voor een groot gedeelte aan een dergelijke verscheidenheid worden toegeschreven.

In 1966 werden de hoogste loonkosten gevonden in Frankrijk en Luxemburg (130,31 resp. 130,13 Bf), gevolgd door Italië (89,27 Bf) met een verschil van ongeveer 31 % en Duitsland (87,48 Bf) met een verschil van ongeveer 33 %.

(1) Zie „Lonen E.G.K.S. 1965”. — Bureau voor de Statistiek der Europese Gemeenschappen. — *Sociale Statistiek* Nr. 4/1967.

Montant horaire des dépenses en salaires et en charges patronales afférentes dans la sidérurgie et les mines de fer : Année 1966 — moyennes en monnaies nationales (M.N.) et en francs belges (Fb) (a)

Ammontare orario delle spese per salari e oneri sociali inerenti nell'industria siderurgica e nelle miniere di ferro : Anno 1966 — medie in monete nazionali (M.N.) ed in franchi belgi (Fb) (a)

Eléments constitutifs du coût Elementi costitutivi del costo	Unité Unità	Sidérurgie · Eisen- und Stahlindustrie Siderurgia · Ixer- en staalindustrie					
		Deutschland (BR)	France	Italia	Nederland	Belgique België	Luxembourg
		DM	Ffr	Lit	Fl	Fb	Fibg
		Fb	Fb	Fb	Fb	Fb	Fb
Salaire direct (b)	M.N.	5,10	4,14	581	4,38	65,28	71,92
Salario diretto (b)	Fb	63,54	41,95	46,35	60,36	65,28	71,92
Gratifications et primes de résultat	M.N.	0,27	0,28	72	0,40	2,83	3,64
Gratifiche e premi di risultato	Fb	3,38	2,84	5,75	5,50	2,83	3,64
Rémunérations payées pour journées non ouvrées	M.N.	0,69	0,56	68	0,72	9,70	8,45
Retribuzioni corrisposte per giorni non lavorati	Fb	8,61	5,66	5,41	9,93	9,70	8,45
Contributions de sécurité sociale	M.N.	1,16	1,77	265	1,34	19,84	15,03
Contributi di sicurezza sociale	Fb	14,46	17,98	21,15	18,46	19,84	15,03
Impôts à caractère social	M.N.	—	0,25	5	—	—	—
Imposte a carattere sociale	Fb	—	2,50	0,39	—	—	—
Frais de recrutement de la main-d'œuvre et formation professionnelle	M.N.	0,15	0,16	9	0,31	0,24	0,61
Spese di reclutamento della manodopera e di formazione professionale	Fb	1,81	1,69	0,70	4,19	0,24	0,61
Avantages en nature	M.N.	0,13	0,36	7	0,41	0,31	1,39
Vantaggi in natura	Fb	1,59	3,67	0,53	5,68	0,31	1,39
Autres contributions sociales	M.N.	0,16	0,17	55	0,24	1,18	1,88
Altri contributi sociali	Fb	1,99	1,69	4,43	3,25	1,18	1,88
Total	M.N.	7,66	7,69	1 062	7,80	99,38	102,92
Totale	Fb	95,38	77,98	84,71	107,37	99,38	102,92

(a) Valeurs converties en francs belges d'après les taux de change officiels moyens en 1966

(b) Salaires versés pour les heures effectivement ouvrées, y compris les paiements relatifs à la réduction de la durée du travail, mais non compris le salaire des apprentis; pour les mines de fer par contre, le salaire des apprentis à la production est compris

(a) Valori convertiti in franchi belgi in base ai tassi di cambio ufficiali medi nel 1966

(b) Salari corrisposti per le ore effettivamente lavorate, ivi compresi i versamenti relativi alla riduzione della durata del lavoro. La retribuzione degli apprendisti non è compresa salvo — per le miniere di ferro — la retribuzione degli apprendisti alla produzione

Aufwendungen der Arbeitgeber für Löhne und Lohnnebenkosten je Stunde in der Eisen- und Stahlindustrie und im Eisenerzbergbau: Jahr 1966 — Durchschnittswerte in Landeswährungen (N.W.) und in belgischen Franken (Fb) (a)

Bedrag per uur voor uitgaven met betrekking tot de lonen en daarmee verband houdende werkgeverslasten in de IJzer- en staalindustrie en IJzerertslijnen: Jaar 1966 — Gemiddelden in nationale valuta (N.W.) en in Belgische franken (Fb) (a)

Mines de fer · Eisenerzbergbau Minières di ferro · IJzerertslijnindustrie				Einheit Eenheid	Zusammensetzung der Lohnkosten Samenstelling der loonkosten
Deutschland (BR)	France (Est)	Italia	Luxembourg		
DM	Ffr	Lit	Fibg		
Fb	Fb	Fb	Fb		
4,52	5,98	492	80,96	N.W.	Direktlohn (b)
56,33	60,66	39,27	80,96	Fb	Direct loon (b)
0,23	0,17	93	4,34	N.W.	Gratifikationen und Ergebnisprämien
2,87	1,68	7,43	4,34	Fb	Gratificaties en produktiviteitspremies
0,62	0,99	80	11,36	N.W.	Entlohnung für nicht gearbeitete Tage
7,69	10,05	6,36	11,36	Fb	Uitkeringen voor niet gewerkte dagen
1,25	2,87	296	27,55	N.W.	Beiträge zur Sozialen Sicherheit
15,60	29,09	23,65	27,55	Fb	Bijdragen uit hoofde van sociale zekerheid
0,02	0,35	5	—	N.W.	Steuern sozialer Art
0,19	3,59	0,36	—	Fb	Belastingen met sociaal karakter
0,05	0,13	0	—	N.W.	Aufwendungen für die Neueinstellung und Berufsausbildung
0,60	1,37	0,01	—	Fb	Kosten in verband met de aanwerving van arbeidskrachten en de vakopleiding
0,14	2,14	73	2,92	N.W.	Naturalleistungen
1,81	21,67	5,85	2,92	Fb	Emolumenten in natura
0,19	0,22	80	3,00	N.W.	Sonstige Sozialbeiträge
2,39	2,20	6,34	3,00	Fb	Andere sociale bijdragen
7,02	12,85	1 119	130,13	N.W.	Gesamtsumme
87,48	130,31	89,27	130,13	Fb	Totaal

(a) Umrechnung in belgische Franken mit dem durchschnittlichen offiziellen Wechselkurs für 1966

(b) Löhne für tatsächlich gearbeitete Tage, einschl. Zahlungen für Ruhetage infolge Verkürzung der Arbeitszeit. Die Löhne der Lehrlinge sind — außer für die in der Produktion beschäftigten Lehrlinge des Eisenerzbergbaus — nicht enthalten

(a) Omgerekend in Belgische franken met behulp van de gemiddelde officiële wisselkoers van 1966

(b) Lonen uitgekeerd voor daadwerkelijk gewerkte uren met inbegrip van de betalingen in verband met de verkorting van de arbeidstijd. De lonen voor de leerlingen zijn niet inbegrepen (behalve voor de ijzermijnen de lonen van de leerlingen welke in het productieproces zijn opgenomen)



ZUSAMMENFASSENDE ÜBERSICHTEN

DONNÉES RÉCAPITULATIVES PRINCIPALES

PRINCIPALI DATI RIASSUNTIVI

SAMENVATTENDE OVERZICHTEN

Extraction brute de mineral de fer
Estrazione grezza di minerale di ferro

Eisenerzförderung (Roherz)
Bruto-ijzerertswinning

1

1000 t

Zeit Période Periodo Tijdvak	Deutschland (BR)	France	Italia	UEBL · BLEU		EGKS CECA
				Belgique België	Luxembourg	
1963	12 898	58 476	1 709	96	6 990	80 169
1964	11 613	61 472	1 572	62	6 680	81 399
1965	10 847	60 126	1 368	91	6 315	78 747
1966	9 467	55 657	1 253	124	6 528	73 028
1966 VII	764	3 755	118	12	579	5 229
VIII	807	3 095	121	11	551	4 585
IX	801	4 955	116	11	544	6 427
X	779	4 857	105	8	508	6 257
XI	757	4 684	81	9	492	6 023
XII	636	4 837	81	11	525	6 090
1967 I	708	4 896	94	11	513	6 223
II	701	4 437	62	9	526	5 735
III	736	5 011	93	11	535	6 386
IV	725	464	92	8	718	2 008
V	686	4 447	95	10	587	5 824
VI	725	5 020	115	5	480	6 344
VII	704	3 155	127	6	552	4 544
VIII	731	3 281	111	4	486	4 614
IX	721	4 800	120	5	478	6 125
X	741	4 904	114	5	484	6 248

	Großbritannien Royaume-Uni (a)	Schweden Suède (a)	UdSSR URSS (c)	Vereinigte Staaten USA (b)	Kanada Canada (d)	Venezuela Venezuela (d)	Welt Monde (c)
1963	15 155	23 093	137 475	74 776	27 250	11 592	516 600
1964	16 588	26 603	145 584	86 197	35 357	15 556	574 200
1965	15 653	29 484	153 000	88 833	34 795	17 496	615 500
1966	13 777	29 254	160 000	92 159	36 257	17 840	
1966 VII	1 079	2 273	41 300	11 216	3 187	1 555	.
VIII	1 280 (e)	2 420		10 271	4 158	1 543	.
IX	1 163	2 669		10 109	4 560	1 682	.
X	1 036	2 711	40 000	8 361	4 852	1 589	.
XI	1 243 (e)	2 293		5 259	3 726	1 433	.
XII	961	1 782		5 167	1 736	1 509	.
1967 I	1 028	1 884	40 599	4 850	674	1 231	.
II	1 109 (e)	2 300		4 649	726	1 183	.
III	1 320	2 413		5 130	819	1 292	.
IV	1 057	2 655	42 000	6 378	3 273		.
V	1 269 (e)	2 530		9 184	4 545		.
VI	960	2 591		9 570	4 395		.
VII	838	1 267		9 679	5 009		.
VIII	1 038 (e)	2 230					.
IX	1 052						.

Quelle (a) Monthly Statistics of the British Iron and Steel Board - BISF
 Source (b) Mineral Trade Notes - Bureau of Mines - US Department of the Interior
 Fonte (c) Eisen- und Stahlstatistik - Statistisches Bundesamt - Außenstelle Düsseldorf
 Bron (d) Monthly Bulletin of Statistics - United Nations

(e) Mois de 5 semaines, tous les autres mois 4 semaines
 Mese di 5 settimane, tutti gli altri mesi di 4 settimane

(e) Monate zu 5 Wochen, alle anderen Monate zu 4 Wochen
 Maanden van 5 weken, alle andere maanden 4 weken

Production de fonte brute (a) en quantité absolue, et en % de la production d'acier brut
 Produzione di ghisa grezza (a) in quantità assoluta, e in % della produzione l'acciaio grezzo

Zeit Période Período Tijdvak	Deutschland (BR)	France	Italia	Nederland	UEBL · BLEU		EGKS CECA
					Belgique België	Luxembourg	
	1	2	3	4	5	6	7
Rohlsenerzeugung · 1000 t · Production de fonte brute							
1963	22 909	14 297	3 770	1 708	6 958	3 563	53 206
1964	27 182	15 840	3 513	1 948	8 122	4 178	60 783
1965	26 990	15 766	5 501	2 364	8 436	4 145	63 202
1966	25 413	15 584	6 273	2 209	8 302	3 960	61 741
1966 IV	2 118	1 309	514	160	699	334	5 135
V	2 199	1 326	533	166	698	334	5 256
VI	2 212	1 325	505	174	714	336	5 266
VII	2 276	1 199	530	165	603	329	5 100
VIII	2 198	905	559	204	620	310	4 797
IX	2 034	1 348	537	207	719	326	5 171
X	2 026	1 425	527	213	703	340	5 233
XI	1 989	1 343	498	202	702	324	5 057
XII	1 867	1 370	548	209	722	326	5 042
1967 I	2 113	1 389	564	215	742	331	5 355
II	2 067	1 268	540	210	684	314	5 083
III	2 260	1 448	599	223	761	339	5 631
IV	2 351	923	571	198	741	324	5 107
V	2 263	1 343	601	204	759	329	5 500
VI	2 332	1 413	604	221	800	331	5 701
VII	2 408	1 150	657	225	656	338	5 433
VIII	2 411	1 048	657	213	643	315	5 287
IX	2 313	1 361	633	214	772	336	5 629
X p	2 353	1 462	627	209	811	335	5 797
IX p	2 331	1 423	625	208	817	334	5 738

Rohlsenerzeugung in % der Rohstahlerzeugung

Rapport $\frac{\text{fonte}}{\text{acier}}$ en %

1963	72,5	81,5	37,0	72,9	92,4	88,4	72,6
1964	72,8	80,1	35,9	73,6	93,1	91,6	73,4
1965	73,3	80,4	43,4	75,8	92,1	90,4	73,5
1966	71,9	79,5	46,1	67,9	93,1	90,2	72,5
1964 1	70,8	80,4	34,1	76,4	92,5	88,2	72,0
2	72,4	79,1	34,2	70,7	93,2	92,3	73,0
3	73,1	80,9	37,6	73,4	93,9	93,3	74,2
4	74,8	80,2	37,7	74,0	92,5	92,6	74,3
1965 1	72,8	80,0	39,7	75,2	92,1	91,1	73,1
2	73,7	80,7	41,5	76,6	91,5	90,1	73,5
3	73,3	80,6	47,2	80,3	93,3	90,5	74,3
4	73,5	80,4	44,8	72,1	91,5	89,8	73,2
1966 1	70,9	79,4	47,4	61,2	93,6	90,8	72,4
2	71,4	78,3	46,2	61,8	93,0	92,2	72,0
3	72,2	79,8	47,6	71,5	93,2	88,5	72,7
4	73,5	80,8	43,4	74,5	92,6	89,4	73,1
1967 1	73,4	79,3	45,1	77,8	92,6	87,9	72,9
2	74,7	77,5	43,8	74,2	92,4	87,3	72,3
3	75,6	80,8	48,8	76,1	93,1	88,8	74,2

(a) Production nette (sans fonte repassée), y compris fonte Spiegel et ferromanganeuse carburée au haut fourneau et au four électrique à fonte et, pour l'Allemagne (R.F.), ferro-silicium au haut fourneau

(b) Sans ferro-alliages

(c) Estimation — Chine (RP) non comprise

(d) Mois de cinq semaines, tous les autres mois quatre semaines

(a) Produzione netta (escluse la ghisa di rifusione), ivi compresi ghisa speculare ferro manganese carburato all'alto forno ed al forno elettrico per ghisa e, per la Germania (R.F.), ferro silicio all'alto forno

(b) Senza ferro-leghe

(c) Valutazione — Senza la Cina (RP)

(d) Mese di cinque settimane, tutti gli altri mesi di quattro settimane

Rohisenerzeugung (a) in absoluten Mengen und in % der Rohstahlerzeugung

Productie van ruwijzer (a) in werkelijke hoeveelheden en in % van de ruwstaalproductie

2

Großbritannien Royaume-Uni	Österreich Autriche	UdSSR URSS	USA	Japan (b) Japon	Welt (c) Monde	Zeit Periode Periodo Tijdvak
8	9	10	11	12	13	

Produzione di ghisa grezza · 1000 t · Productie van ruwijzer

14 824	2 106	58 691	65 658	19 936	259 600	1963
17 555	2 205	62 377	78 210	23 779	293 500	1964
17 739	2 220	66 200	80 601	27 502	310 700	1965
15 961	2 195	70 300	83 604	32 017	321 300	1966
1 301	197	17 400	7 169	2 454	.	IV 1966
1 309	185		7 522	2 637	.	V
1 562 (d)	163		7 161	2 554	.	VI
1 151	167	17 700	7 002	2 742	.	VII
1 452 (d)	169		6 990	2 740	.	VIII
1 241	187		7 052	2 735	.	IX
1 251	176	18 100	7 348	2 875	.	X
1 455 (d)	189		6 831	2 925	.	XI
1 057	174		6 724	3 071	.	XII
1 136	189	18 021	6 745	3 148	.	I 1967
1 249	178		6 216	2 853	.	II
1 545 (d)	186		6 928	3 225	.	III
1 278	168	18 600	6 589	3 134	.	IV
1 571 (d)	171		6 691	3 329	.	V
1 202	178		6 071	3 327	.	VI
1 058	176	18 100	6 125	3 414	.	VII
1 336 (d)	182		6 378	3 420	.	VIII
1 194	180		6 447	3 499	.	IX
1 154			6 884	3 608	.	X
1 531 (d)					.	XI

Rapporto $\frac{ghisa}{acciaio}$ in %

Productie van ruwijzer in % van de ruwstaalproductie

64,8	71,5	73,2	65,5	63,3	69,3	1963
65,9	69,0	73,4	66,3	59,8	69,7	1964
64,7	68,9	72,7	66,1	67,0	69,7	1965
64,6	68,7	72,8	67,0	67,0		1966
63,6	66,3	73,2	65,0	60,3	.	1 1964
65,1	69,7	72,9	66,7	59,0	.	2
70,1	66,4	73,9	67,1	58,5	.	3
65,4	73,6	74,0	66,8	61,1	.	4
64,2	69,2	73,1	65,9	61,7	.	1 1965
62,9	70,4	72,6	66,2	64,8	.	2
65,6	66,8	73,6	66,3	71,4	.	3
66,1	66,7	71,6	66,4	70,7	.	4
63,7	71,3	73,6	64,7	69,8	.	1 1966
64,6	70,7	72,2	66,8	68,4	.	2
65,3	64,4	72,5	68,2	66,6	.	3
65,0	68,8	72,7	66,3	64,1	.	4
62,8	71,7	72,0	67,6	63,4	.	1 1967
64,9	69,3	72,7	68,2	63,5	.	2
64,8	70,4		67,1	64,3	.	3

(a) Einschl. Spiegeleisen und kohlenstoffreiches Ferromangan auch aus Elektro-Rohisenerzeugung, und für Deutschland (BR) einschl. Hochofen-Ferrosilizium— ohne umgeschmolzenes Rohisenerzeugung

(b) Ohne Ferrolegierungen

(c) Geschätzt — Ohne China (VR)

(d) Monate zu 5 Wochen, alle anderen Monate zu 4 Wochen

(a) Inclusief spiegelijzer en koolstofrijk ferromangaan, ook uit elektrische ruw-ijzerovens, en voor Duitsland (BR) inclusief hoogoven-ferrosilicium — excl. omgesmolten ruwijzer

(b) Zonder ferrolegeringen

(c) Raming — Zonder Chin. Volksrepubliek

(d) Maanden van 5 weken, alle andere maanden 4 weken

Production d'acier brut (lingots et moulages) (a) et part en % de la production mondiale

Produzione di acciaio grezzo (lingotti e acciaio spillato per getti), (a) e parte in % della produzione mondiale

Zeit Période Periodo Tijdvak	Deutschland (BR)	France	Italia	Nederland	UEBL - BLEU		EGKS CECA
					Belgique België	Luxembourg	
	1	2	3	4	5	6	7
Rohstahlerzeugung · 1000 t · Production d'acier brut							
1963	31 597	17 554	10 157	2 354	7 525	4 032	73 218
1964	37 339	19 781	9 793	2 659	8 725	4 559	82 856
1965	36 821	19 599	12 680	3 145	9 162	4 585	85 991
1966	35 316	19 594	13 639	3 255	8 911	4 390	85 105
1965 X	3 095	1 745	1 189	275	832	392	7 526
XI	2 930	1 604	1 157	267	775	377	7 110
XII	2 700	1 685	1 170	284	808	372	7 019
1966 I	2 960	1 639	1 113	288	741	369	7 110
II	2 905	1 635	974	246	733	354	6 847
III	3 291	1 810	1 137	300	794	380	7 711
IV	2 940	1 670	1 102	269	761	367	7 109
V	3 074	1 633	1 184	270	724	353	7 237
VI	3 136	1 754	1 080	271	787	369	7 397
VII	3 147	1 495	1 135	226	611	368	6 982
VIII	3 039	1 097	1 084	286	668	346	6 520
IX	2 828	1 743	1 207	300	804	377	7 259
X	2 810	1 777	1 222	300	764	383	7 255
XI	2 742	1 632	1 156	284	751	365	6 929
XII	2 444	1 708	1 245	271	774	360	6 802
1967 I	2 914	1 747	1 283	272	795	371	7 382
II	2 854	1 589	1 190	275	740	360	7 009
III	3 011	1 830	1 327	286	826	389	7 669
IV	3 154	1 261	1 306	275	800	379	7 175
V	2 965	1 663	1 382	274	804	372	7 460
VI	3 185	1 826	1 371	291	883	377	7 933
VII	3 191	1 462	1 398	275	669	376	7 371
VIII	3 162	1 209	1 195	289	693	356	6 904
IX p	3 086	1 732	1 395	291	866	382	7 753
X p	3 141	1 812	1 391	284	882	375	7 885
XI p	3 201	1 758	1 305	293	885	376	7 818
Anteil an der Weiterzeugung (%) · Part en % de la production mondiale							
1963	8,4	4,7	2,7	0,6	2,0	1,1	19,5
1964	8,9	4,7	2,3	0,6	2,1	1,1	19,7
1965	8,3	4,4	2,8	0,7	2,1	1,0	19,3
1966	7,7	4,3	3,0	0,7	1,9	1,0	18,6

(a) Y compris la production d'acier liquide pour moulage des fonderies d'acier indépendantes

(b) Y compris la production des fonderies d'acier indépendantes non recensées par l'American Iron and Steel Institute

(c) Estimation — Chine (RP) non comprise

(d) Mois de cinq semaines, tous les autres mois quatre semaines

(a) Ivi compresa la produzione di acciaio liquido per getti delle fonderie d'acciaio indipendenti

(b) Ivi compresa la produzione delle fonderie di acciaio indipendenti non censite dall'American Iron and Steel Institute

(c) Valutazione — Senza la Cina (RP)

(d) Mese di cinque settimane, tutti gli altri mesi di quattro settimane

Rohstahlerzeugung (Blöcke un Flüssigstahl) (a) sowie Anteil in % an der Weltrohstahlerzeugung
 Produktie van ruwstaal (blokken en vloeibaar staal voor gietwerk) (a) en aandeel in % van de wereldproduktie

3

Großbritannien Royaume-Uni	Österreich Autriche	UdSSR URSS	USA (b)	Japan Japon	Welt (c) Monde	Zeit Période Periodo Tijdvak
8	9	10	11	12	13	

Produzione di acciaio grezzo - 1000 t - Ruwstaalproduktie

22 880	2 947	80 226	101 477	31 501	378 000	1963
26 650	3 194	85 034	117 993	39 799	426 700	1964
27 438	3 220	91 000	122 490	41 161	446 100	1965
24 704	3 193	96 891	124 700	47 784	459 500	1966
2 118	284	23 385	8 644	3 376	.	X 1965
2 196	261		8 203	3 339	.	XI
2 350 (d)	245		8 952	3 447	.	XII
1 982	266	23 500	9 835 p	3 505	.	I 1966
1 996	254		9 531 p	3 281	.	II
2 592 (d)	305		11 235 p	3 662	.	III
1 974	269	24 100	10 758 p	3 623	.	IV
2 035	259		11 336 p	3 813	.	V
2 450 (d)	243		10 603 p	3 691	.	VI
1 595	271	24 400	10 034 p	3 976	.	VII
2 247 (d)	268		10 349 p	4 128	.	VIII
2 046	273		10 489 p	4 225	.	IX
2 015	271	24 900	10 702 p	4 531	.	X
2 292 (d)	268		10 124 p	4 558	.	XI
1 480	245		9 703 p	4 793	.	XII
1 813	261	25 015	9 887 p	4 839	.	I 1967
2 010	248		9 337 p	4 582	.	II
2 434 (d)	262		10 194 p	5 140	.	III
1 940	246	25 600	9 623 p	4 943	.	IV
2 397 (d)	239		9 860 p	5 212	.	V
1 909	261		8 905 p	5 256	.	VI
1 524	250	25 600	8 945 p	5 316	.	VII
2 043 (d)	251		9 577 p	5 300	.	VIII
1 969	263		9 706 p	5 461	.	IX
1 966			10 387 p	5 470	.	X
2 535 (d)				5 191	.	XI

Parte in % della produzione mondiale - Aandeel in % van de wereldproduktie

6,1	0,8	21,2	26,8	8,3	100	1963
6,2	0,7	19,9	27,7	9,3	100	1964
6,2	0,7	20,4	27,4	9,2	100	1965
5,4	0,7	21,1	27,1	10,4	100	1966

(a) Einschließlich der Erzeugung von Flüssigstahl für Stahlguß der unabhängigen Stahlgießereien

(b) Einschließlich der Erzeugung der unabhängigen Stahlgießereien, die nicht vom American Iron and Steel Institute erfaßt werden

(c) Geschätzt - Ohne China (V.R.)

(d) Monate zu 5 Wochen, alle anderen Monate zu 4 Wochen

(a) Met inbegrip van de produktie van vloeibaar staal voor gietwerk der zelfstandige staalgietereien

(b) Inclusief de produktie der onafhankelijke staalgietereien, welke niet door het American Iron and Steel Institute worden geënquêteerd

(c) Raming - Zonder chin. Volksrepubliek

(d) Maanden van 5 weken, alle andere maanden 4 weken

Consommation apparente d'acier brut, par pays, et en kg par habitant (taux annuel), dans la Communauté (a)

Consumo apparente di acciaio grezzo, per paesi, e in kg per abitante (tasso annuo), nella Comunità (a)

A) En considérant seulement dans le Commerce Extérieur les produits du Traité

Considerati nel commercio estero solamente i prodotti del Trattato

A) Berechnet unter Beschränkung auf die unter den Vertrag fallenden Erzeugnisse

Alleen rekening houdend met de produkten die onder het Verdrag vallen

Zeit Période Periodo Tijdvak	Deutschland (BR)		France		Italia		Nederland		UEBL BLEU		EGKS CECA		
	1000 t	kg	1000 t	kg	1000 t	kg	1000 t	kg	1000 t	kg	1000 t	kg	
	1	2	3	4	5	6	7	8	9	10	11	12	
1963	28 633	497	15 749	329	14 072	279	2 862	239	3 402	354	64 718	365	
1964	34 240	587	17 345	358	12 089	237	3 406	281	3 842	397	70 922	395	
1965	33 680	571	16 849	344	12 479	243	3 273	266	3 402	347	69 683	384	
1966	32 318	542	17 462	352	14 579	281	3 457	278	3 870	391	71 686	391	
1960	1	7 326	529	3 506	308	2 154	175	678	237	650	275	14 314	334
2	7 297	525	3 710	325	2 389	193	769	268	744	314	14 909	347	
3	8 341	598	3 099	271	2 446	198	739	256	720	304	15 345	357	
4	7 146	511	3 850	335	2 623	211	745	258	527	222	14 891	345	
1961	1	7 774	554	4 017	349	2 723	219	722	249	845	356	16 081	372
2	7 647	542	3 808	330	2 804	226	749	257	934	393	15 942	368	
3	7 433	525	3 264	282	2 697	216	777	266	842	354	15 013	345	
4	6 619	468	3 767	325	3 144	252	626	214	895	376	15 051	345	
1962	1	7 255	511	3 996	343	3 108	249	738	251	795	334	15 897	364
2	7 221	507	3 787	322	3 088	247	734	249	762	319	15 592	356	
3	7 913	554	3 369	284	3 112	248	719	243	752	315	15 865	360	
4	7 296	510	3 978	334	3 445	274	673	226	948	396	16 340	370	
1963	1	6 970	486	3 825	321	3 436	273	620	208	766	319	15 617	353
2	7 082	492	4 294	359	3 607	286	751	251	891	371	16 625	375	
3	7 485	518	3 394	283	3 340	264	716	239	733	305	15 668	353	
4	7 096	490	4 236	352	3 689	290	775	257	1 012	420	16 808	377	
1964	1	7 863	542	4 522	374	3 504	275	817	271	814	338	17 520	392
2	8 522	585	4 614	381	3 077	241	873	288	918	380	18 004	401	
3	9 091	622	3 713	306	2 545	199	826	272	887	366	17 062	379	
4	8 764	598	4 496	369	2 963	231	890	291	1 223	501	18 336	408	
1965	1	8 735	594	4 487	368	2 747	214	882	288	822	336	17 673	391
2	8 584	581	4 400	360	3 138	244	869	283	939	383	17 930	395	
3	8 647	584	3 531	288	3 063	238	710	230	666	271	16 617	365	
4	7 714	521	4 431	360	3 531	273	812	262	975	396	17 463	383	
1966	1	8 292	557	4 484	364	3 434	265	873	281	907	367	17 990	393
2	8 456	566	4 577	370	3 638	281	902	290	1 027	415	18 600	406	
3	8 327	557	3 724	301	3 472	267	897	287	782	315	17 202	374	
4	7 243	485	4 675	377	4 035	310	785	250	1 154	464	17 892	389	
1967	1	7 133	477	4 720	380	4 241	323	826	263	813	327	17 733	384
2	7 485	500	4 727	379	4 492	343	905	287	929	371	18 538	401	

(a) Production + consommation de ferraille dans les laminoirs + importations — exportations ± variations des stocks (stocks en usine et chez les négociants). On a converti en équivalent d'acier brut les tonnages importés et exportés et les variations des stocks en utilisant les coefficients suivants:

Produits du Traité:
Lingots: 1,00; Demi-produits et coils: 1,18; Produits plats: 1,43; Matériel de voie: 1,30; Autres produits du Traité: 1,27

Produits hors Traité:
Tubes, tréfilés, etc.: 1,35

(b) Tubes, fil tréfilé, feuillards laminés à froid, profilés à froid, produits étirés, produits sidérurgiques forgés

(a) Produzione + consumo di rottame nei laminatoi + importazioni — esportazioni ± variazioni delle scorte (scorte presso gli stabilimenti e presso i negozianti). Sono stati convertiti in equivalente di acciaio grezzo i quantitativi importati e esportati e le variazioni delle scorte utilizzando i coefficienti seguenti:

Prodotti del Trattato:
Lingotti: 1,00; Semi-prodotti e coils: 1,18; Prodotti piatti: 1,43; Materiale ferroviario: 1,30; Altri prodotti del Trattato: 1,27

Prodotti non considerati nel Trattato:
Tubi, trafilati, etc.: 1,35

(b) Tubi, fili trafilati, nastri laminati a freddo, profilati a freddo, prodotti stirati, prodotti siderurgici forgiati

Marktversorgung mit Rohstahl nach Ländern der Gemeinschaft, insgesamt und in kg pro Kopf der Bevölkerung (Jahresniveau) (a)

4

Berekend verbruik van ruwstaal per land van de Gemeenschap — Totaal en in kg per hoofd van de bevolking (op Jaarbasis) (a)

B) En incluant dans le Commerce Extérieur les produits hors Traité (b)

Conglobando nel commercio estero i prodotti non contemplati dal Trattato (b)

B) Berechnet unter Einbeziehung der nicht unter den Vertrag fallenden Erzeugn. in den Außenhandel (b)

Met inbegrip van de niet onder het Verdrag vallende producten in de buitenlandse handel (b)

Zeit Période Periodo Tijdvak	Deutschland (BR)		France		Italia		Nederland		UEBL BLEU		EGKS CECA		
	1000 t	kg	1000 t	kg	1000 t	kg	1000 t	kg	1000 t	kg	1000 t	kg	
	1	2	3	4	5	6	7	8	9	10	11	12	
1963	27 144	471	15 203	318	13 772	273	3 104	259	2 678	279	61 901	349	
1964	32 697	561	16 783	346	11 658	229	3 980	328	3 037	315	68 155	380	
1965	32 063	543	16 200	331	11 764	229	3 792	308	2 521	257	66 340	365	
1966	30 496	511	17 007	344	14 048	271	4 016	322	3 005	303	68 572	374	
1960	1	6 759	488	3 193	280	2 078	169	749	262	470	200	13 249	310
	2	6 860	494	3 485	305	2 331	189	837	292	567	240	14 080	328
	3	8 055	577	2 953	258	2 400	194	808	280	557	235	14 773	343
	4	6 460	462	3 657	319	2 581	208	804	279	348	147	13 850	321
1961	1	7 252	516	3 762	327	2 677	215	792	274	686	289	15 169	351
	2	7 263	515	3 594	311	2 755	222	816	280	744	313	15 172	350
	3	6 971	491	3 123	270	2 651	213	833	286	678	285	14 256	328
	4	6 089	430	3 597	310	3 063	245	689	235	733	308	14 171	325
1962	1	6 792	479	3 885	334	3 049	244	801	273	603	253	15 130	347
	2	6 811	478	3 667	312	3 006	240	782	265	575	241	14 841	339
	3	7 509	526	3 258	275	2 996	239	759	257	589	246	15 111	343
	4	6 589	460	3 836	323	3 355	267	717	241	776	324	15 273	345
1963	1	6 666	465	3 715	312	3 349	266	676	227	596	249	15 002	339
	2	6 720	467	4 127	345	3 527	280	813	272	702	292	15 889	358
	3	7 081	490	3 282	274	3 271	258	763	255	556	231	14 953	337
	4	6 677	461	4 079	339	3 625	285	852	283	824	342	16 057	361
1964	1	7 447	513	4 403	364	3 428	269	954	316	606	252	16 838	377
	2	8 106	556	4 472	376	2 962	232	1 066	352	712	294	17 318	386
	3	8 740	598	3 614	298	2 424	190	938	308	706	291	16 422	365
	4	8 404	574	4 294	353	2 844	222	1 022	334	1 013	415	17 577	398
1965	1	8 277	563	4 295	352	2 600	203	1 022	333	601	246	16 795	372
	2	8 212	556	4 239	346	2 951	230	982	366	725	296	17 109	377
	3	8 257	558	3 399	277	2 883	224	830	269	453	184	15 822	348
	4	7 317	494	4 267	347	3 330	257	958	310	742	301	16 614	364
1966	1	7 878	530	4 379	355	3 296	255	1 044	336	688	278	17 285	378
	2	8 038	539	4 451	360	3 492	269	1 047	336	789	319	17 817	389
	3	7 825	523	3 637	294	3 375	260	1 020	326	571	230	16 428	358
	4	6 755	452	4 538	366	3 885	298	905	288	957	384	17 040	370
1967	1	6 533	437	4 603	371	4 095	312	996	317	615	246	16 842	365
	2	6 812	455	4 604	369	4 307	329	1 125	357	775	310	17 623	382

(a) Erzeugung + Schrottverbrauch in den Walzwerken + Einfuhr — Ausfuhr ± Lagerbewegung bei den Werken und Händlern). Die ein- und ausgeführten Mengen und die Lagerbewegung werden mit folgenden Einsatzzahlen auf Rohstahlgewicht umgerechnet:

Erzeugnisse des Vertrages:
Rohblöcke: 1,00; Halbzeug und Warmbreitband: 1,18; Flacherzeugnisse: 1,43; Oberbaumaterial: 1,30; sonstige dem Vertrag unterworfenen Erzeugnisse: 1,27

Erzeugnisse außerhalb des Vertrages:
Röhren, geschmiedete, kaltgezogene und kaltgewalzte Erzeugnisse: 1,35

(b) Röhren, gezogener Draht, Kaltband und Kaltbandprofile, blankgezogenes Material, Schmiedeerzeugnisse

(a) Produktie + verbruik van schroot in de walsrijen + invoer — uitvoer ± voorraadschommelingen (in de bedrijven, en bij de handelaren). De in- en uitgevoerde tonnages en de voorraadschommelingen zijn omgerekend in ruwstaal equivalent met toepassing van de volgende coëfficiënten:

Produkten die onder het Verdrag vallen:
Blokken: 1,00; Halffabrikaat en warmgewalst breedband: 1,18; Platteprodukten: 1,43; Spoorwegmateriaal: 1,30; overige onder het Verdrag vallende produkten: 1,27

Produkten, die niet onder het Verdrag vallen:
Buizen, gesmede, koudgetrokken en koudgewalste produkten: 1,35

(b) Buizen, getrokken draad, koudgewalst bandstaal, koudgewalste profielen, getrokken materiaal en smederij-produkten

Évolution comparée, par pays, des indices: — de la consommation d'acier brut — de l'ensemble de la production industrielle — et de la production des industries transformatrices des métaux
 Evoluzione comparata, per paese, degli indici: del consumo di acciaio grezzo — della produzione industriale complessiva — e della produzione delle industrie di trasformazione dei metalli

Vergleichende Gegenüberstellung der Entwicklung der Indizes der Marktversorgung mit Rohstahl, der industriellen Produktion sowie der metallverarbeitenden Industrie nach Ländern
 Vergelijking van het verloop van het staalverbruik en van de productie-indices algemeen zowel als van de metaalverwerkende industrie per land

Ø 1955—1959 = 100

Zeit Période Periodo Tijdvak	Industrielle Produktion · Production industrielle Produzione industriale · Industriële produktie						Marktversorgung mit Rohstahl Consommation apparente d'acier brut Consumo apparente di acciaio grezzo Berekend staalverbruik					
	Deutsch- land (BR)	France	Italia	Neder- land	UEBL BLEU	EGKS CECA	Deutsch- land (BR)	France	Italia	Neder- land	UEBL BLEU	EGKS CECA
	1	2	3	4	5	6	7	8	9	10	11	12
	A) Gesamtindex (a) · Indice général (a) A) Indice generale (a) · Algemene index (a)						C) Variante I (b) · Variante (b) C) Variante I (b) · Variant I (b)					
1963	142	139		141	131		121	132	210	119	126	137
1964	154	148		156	141		145	146	180	141	142	150
1965	163	149		166	143		143	142	186	136	126	147
1966	166	162		176	144		137	147	217	143	143	152
1965 1	159	152		161	141		148	151	164	146	120	149
2	168	156		167	143		146	148	187	144	139	152
3	155	130		154	134		147	119	183	118	98	140
4	171	166		180	151		131	149	211	135	144	148
1966 1	168	164		172	142		141	151	205	145	134	152
2	173	170		180	147		143	154	217	150	152	157
3	157	139		166	137		141	125	207	149	116	145
4	170	175		176	150		123	157	241	130	171	151
1967 1	155	172		179	146		121	159	252	136	120	150
2	163	170		184	148		127	159	268	150	137	157
3	153	141		172	135							
	B) Metallverarbeit. Ind. · Ind. transform. d. métaux B) Ind. trasformatrici dei metalli Metaalverwerkende industrie						D) Variante II (c) · Variante II (c) D) Variante II (c) · Variant II (c)					
1963	149	140		146	149		123	134	213	117	119	138
1964	160	148		158	155		149	148	151	150	135	152
1965	171	150		164	161		146	143	182	143	112	148
1966	169	163		173	170		138	150	217	151	133	153
1965 1	168	148		158	162		150	151	134	154	105	150
2	181	157		166	156		149	149	183	148	129	153
3	156	125		155	148		150	120	178	125	80	141
4	181	170		177	174		133	150	206	144	132	148
1966 1	176	162		165	164		143	154	204	157	122	154
2	182	172		177	170		146	157	216	158	140	159
3	153	133		163	160		142	128	209	154	101	147
4	174	178		186	183		123	160	240	136	170	152
1967 1	150	168		169	175		119	162	252	149	110	150
2	158	175		181	169		124	162	266	170	138	157
3	142	126			152							

(a) Non compris le bâtiment.
Exclusi l'edilizia.

(b) Calculée en considérant seulement dans le commerce extérieur les produits du marché commun (voir tableau 4 A)
La variante è calcolata considerando nel commercio estero soltanto i prodotti del mercato comune (cfr. tabella 4 A)

(c) Calculée en incluant dans le commerce extérieur les produits sidérurgiques hors Traité (voir tableau 4 B)
La variante è calcolata comprendendo nel commercio estero i prodotti siderurgici non contemplati dal Trattato (cfr. tabella 4 B)

(a) Ohne Baugewerbe.
Uitgezonderd bouwnijverheid.

(b) Berechnet unter Beschränkung auf die dem gemeinsamen Markt zugehörigen Erzeugnisse (siehe Tabelle 4 A)
Berekening beperkt tot die artikelen, welke onder het Verdrag van de Gemeenschappelijke markt vallen (zie tabel 4 A)

(c) Berechnet unter Einbeziehung des Außenhandels mit Eisen- und Stahlerzeugnissen, die nicht unter den Vertrag fallen (siehe Tabelle 4 B)
Bij de berekening zijn de niet onder het Verdrag vallende producten in de buitenlandse handel meegeteld (zie tabel 4 B)

Importance en valeur, des projets d'investissement déclarés à l'avance à la Haute Autorité au titre de la décision 22-66 (a) par catégories de projets, pour l'ensemble de la Communauté

Wertmäßige Bedeutung der Investitionsprojekte nach Anlagegruppen für die Gemeinschaft insgesamt, welche im voraus, entsprechend der Entscheidung 22-66 (a) an die Hohe Behörde gemeldet worden sind

6

Ammontare dei progetti di investimento dichiarati preventivamente all'Alta Autorità a mente della decisione n. 22-66 (a) per categoria di progetti, e per insieme de la Comunità

Investeringsprojekten van tevoren aan de Hoge Autoriteit gemeld volgens het besluit 22-66 (a) verdeeld naar soort project (in geldwaarde)

Mio \$

Zeit Période Período Tijdvak (b)	Eisen- und Stahlindustrie · Industrie sidérurgique Industria siderurgica · IJzer- en staalindustrie					Eisenerzbergbau Insgesamt Mines de fer total Minière di ferro totale Ijzerertsminen totaal	Insgesamt Total Totale Totaal (5 + 6)
	Hochöfen Hauts fourn. Alti forni Hoogovens (c)	Stahlwerke Acieries Acciairie Staalfab.	Walzwerke Laminatoi Laminatoir Walserlijen	Sonstige Autres Altri Andere	Zusammen Total Totale Totaal		
	1	2	3	4	5	6	7
1963	24	27	87	— 6	131	0	131
1964	43	120	256	82	501	—	501
1965	116	86	293	94	589	—	589
1966	56	18	261	2	337	1	338
1963 I—VI	7	—14	44	— 7	30	—	30
1963 VII—XII	17	40	43	1	101	—	101
1964 I—VI	31	81	219	102	433	—	433
1964 VII—XII	12	39	37	—20	68	—	68
1965 I—VI	64	29	109	22	224	—	224
1965 VII—XII	52	57	184	72	365	—	365
1966 I—VI	50	13	103	2	168	1	169
1966 VII—XII	6	5	158	—	169	—	169
1967 I—VI	67	21	107	18	213	—	213

(a) N.B.: Ne pas confondre avec les investissements réalisés. Il s'agit seulement de la valeur des grands projets (qui doivent être annoncés à la Haute Autorité au moins trois mois avant leur début d'exécution). — d'installations nouvelles dont la dépense prévisible dépasse 500 000 unités de compte A.M.E. — de remplacement ou de transformation dont la dépense prévisible dépasse 1 000 000 d'unités de compte A.M.E.

Il s'agit en outre des projets concernant les aciéries, quelles que soient les valeurs en cause.

Ces projets, annoncés pour le proche avenir, ne correspondent donc pas aux dépenses totales d'investissement prévues par les usines dans l'avenir, qui sont recensées (de même que les dépenses d'investissement effectivement réalisées dans le passé) au moyen d'une enquête annuelle, particulière, dont les résultats font l'objet d'une diffusion séparée. Les projets déclarés à la Haute Autorité peuvent être modifiés, abandonnés ou retardés dans leur exécution au cours des mois ou des années qui suivront leur dépôt à la Haute Autorité.

Le tableau ci-dessus fournit donc seulement des indications sur les « décisions d'investir », intervenues au cours du temps dans les sociétés sidérurgiques.

(a) N.B.: Non confondere con gli investimenti realizzati. Si tratta unicamente del valore dei grandi progetti (che devono essere dichiarati all'Alta Autorità tre mesi prima dell'inizio di esecuzione). — di nuovi impianti la cui spesa prevedibile superi 500 000 unità di conto A.M.E.

— di sostituzione o di trasformazione la cui spesa prevedibile superi 1 000 000 unità di conto A.M.E.

Si tratta inoltre dei progetti concernenti le acciaierie, a prescindere dall'ammontare della spesa prevedibile.

Questi progetti, annunciati per il prossimo avvenire, non corrispondono pertanto alle spese totali di investimento previste dagli stabilimenti; tali spese sono state rilevate (allo stesso stregua delle spese di investimento effettivamente sostenute nel passato) mediante un'inchiesta annuale, particolare, i cui risultati sono oggetto di una pubblicazione separata.

I progetti dichiarati all'Alta Autorità possono essere modificati, abbandonati o ritardati nella loro esecuzione nel corso dei mesi o anni successivi alla loro presentazione all'Alta Autorità.

La tabella di cui sopra fornisce pertanto esclusivamente indicazioni sulle « decisioni d'investimento » intervenute nel frattempo nelle società siderurgiche.

(b) Périodes au cours desquelles les projets ont été déclarés à la Haute Autorité. Périodes durant lesquelles les projets ont été déclarés à l'Alta Autorità.

(c) Hauts fourneaux et autres installations productrices de fonte y compris les cokeries sidérurgiques et les agglomérations.

Alti forni ed altri impianti per la produzione di ghisa, ivi comprese le cokerie siderurgiche e le fabbriche di agglomerati.

(a) N.B.: Nicht zu verwechseln mit den bereits vorgenommenen Investitionen. Es handelt sich hier lediglich um den Geldwert der Großprojekte (deren Inangriffnahme 3 Monate vorher der Hohen Behörde mitgeteilt werden muß).

— Neuanstellungen, deren voraussichtliche Aufwendungen 500 000 \$ überschreiten.
— Ersatz- oder Umbauten, deren voraussichtliche Aufwendungen 1 000 000 \$ überschreiten.

Es handelt sich u.a. um Stahlwerksprojekte unabhängig von den vorgesehenen Aufwendungen.

Diese Projekte, die für die nahe Zukunft angekündigt sind, stimmen deshalb nicht mit den gesamten Investitionsaufwendungen überein, die von den Hütten für die Zukunft vorgesehen sind. Letztere werden (ebenso wie die in der Vergangenheit getätigten Aufwendungen) mit Hilfe der besonderen Jahresumfrage über die Investitionen erfragt; die Resultate dieser Erhebung sind Gegenstand einer besonderen Veröffentlichung. Die der Hohen Behörde gemeldeten Projekte können im Laufe der Jahre, die der Hinterlegung bei der Hohen Behörde folgen, hinsichtlich ihrer Ausführung modifiziert, aufgegeben oder zurückgestellt werden.

Die vorstehende Tabelle vermittelt somit lediglich Angaben über die gefaßten Investitionsbeschlüsse der Hüttenwerke im Laufe des betreffenden Zeitraums.

(a) N.B.: Te onderscheiden van de reeds uitgeroerde investeringen. Het gaat hierbij slechts om de geldwaarde van de grote projecten (welke 3 maanden voor de aanvang der werkzaamheden aan de Hoge Autoriteit moeten worden medegedeeld).

Nieuwe installaties, waarvoor de voorzienbare uitgaven de 500 000 reken-eenheden E.M.O. (= \$ 1) zullen oerschrijden, vervangingen of verbouwingen waarvoor de voorzienbare uitgaven \$ 1 000 000 oerschrijden. Die heeft betrekking op de staalprojecten, onafhankelijk van de verwachte uitgaven.

Deze projecten, welke voor de naaste toekomst aangekondigd zijn, komen daarom niet overeen met de totale investeringsuitgaven, welke door de bedrijven voor de toekomst zijn gepland.

De laatste worden (evenals de in het verleden gedane uitgaven) door middel van de speciale jaarlijkse enquête aangaande de investeringen geënueteerd; de resultaten van deze enquête zijn het onderwerp van een speciale publicatie. De aan de Hoge Autoriteit gemelde projecten kunnen in de loop van de jaren volgende op de melding worden gewijzigd, uitgesteld of opgegeven. De bovenstaande tabel verschaft dus slechts gegevens omtrent investeringen waartoe de ijzer- en staalbedrijven in de loop van de betreffende periode hebben besloten.

(b) Zeiträume, während denen die Projekte bei der Hohen Behörde gemeldet worden sind

Périodes, gedurende welke de projecten aan de Hoge Autoriteit zijn gemeld

(c) Hochöfen und sonstige Roh-eisenerzeugungsanlagen, Hüttenkokereien und Sinteranlagen.

Hoogovens en overige ruwijzerproductie-installaties, hoogoven-cokes-fabrieken en sinterinstallaties

Évolution comparée, par pays, de la production maximum possible de fonte brute et d'acier brut en cours d'année, et de la production effectivement réalisée, et données par procédés de fabrication pour l'ensemble de la Communauté

Raffronto dell'evoluzione, per paese, della produzione massima possibile di ghisa grezza e di acciaio grezzo durante l'anno e della produzione effettivamente realizzata, nonché dati per processi di fabbricazione per l'insieme della Comunità

Zeit Période Periodo Tijdvak	I. Roh Eisen (a) · I. Fonte brute (a) · I. Ghisa grezza (a) · I. Ruwijzer (a)							II. Rohstahl (b)		
	Deutsch- land (BR)	France	Italia	Neder- land	UEBL · BLEU		EGKS CECA	Deutsch- land (BR)	France	Italia
					Belgique België	Luxam- bourg				
1	2	3	4	5	6	7	8	9	10	
A) Höchstmögliche Erzeugung im Laufe des Jahres (c) · A) Production maximum possible en cours d'année (c)										
1963	30 540	17 285	4 190	1 825	8 030	4 090	65 960	39 735	20 900	10 980
1964	30 620	18 075	4 380	2 200	8 850	4 460	68 585	40 950	21 600	11 700
1965	33 500	18 770	6 360	2 400	9 450	4 600	75 080	45 530	22 650	14 985
1966	35 920	19 200	7 800	2 350	10 110	4 775	80 155	47 580	23 490	17 475
1967 (d)	35 800	19 650	8 640	2 450	11 220	5 050	82 810	48 350	23 825	19 050
B) Tatsächliche Jahreserzeugung sowie auf, Jahresniveau hochgerechnete Vierteljahresangaben B) Production annuelle effectivement réalisée, et données trimestrielles extrapolées à l'année										
1963	22 909	14 297	3 770	1 708	6 958	3 563	53 206	31 597	17 554	10 157
1964	27 182	15 840	3 513	1 948	8 122	4 178	60 783	37 339	19 781	9 793
1965	26 990	15 766	5 501	2 364	8 436	4 145	63 202	36 821	19 599	12 680
1966	25 413	15 584	6 273	2 209	8 302	3 960	61 741	35 316	19 594	13 639
1967 I (e)	26 118	16 646	6 906	2 628	8 868	3 990	65 156	35 226	20 584	14 974
2	27 857	14 753	7 122	2 498	9 223	3 946	65 399	38 360	19 247	16 775
3	28 293	14 115	7 724	2 583	8 216	3 923	64 854	35 967	17 370	15 238
C) Verhältnis zwischen der tatsächlichen Erzeugung und der höchstmöglichen Erzeugung $\frac{(B)}{(A)}$ (f) Jährlicher Ausnutzungsgrad der höchstmöglichen Erzeugung										
C) Rapporto in % tra la produzione effettiva e la produzione massima possibile $\frac{(B)}{(A)}$ (f) Tasso annuo di utilizzazione della produzione massima possibile										
1963	75,0	82,7	90,0	93,6	86,7	87,1	80,7	79,5	84,0	92,5
1964	88,8	87,6	80,2	88,5	91,8	93,7	88,6	91,2	91,6	83,7
1965	80,6	84,0	86,5	98,5	89,2	90,1	84,2	80,9	86,5	84,6
1966	70,7	81,2	80,4	93,9	82,2	83,0	77,0	74,2	83,4	78,0
1967 I	73,0	84,7	79,9	100,0	79,0	79,0	78,7	72,9	86,4	78,6
2	77,8	75,1	82,4	100,0	82,2	78,1	79,0	79,3	80,8	88,1
3	79,0	71,8	89,4	100,0	73,2	77,7	78,3	74,4	72,9	80,8

- (a) Y compris Spiegel et ferro-manganèse carburé
 (b) Lingots et acier liquide pour moulage, y compris la production des fonderies d'acier indépendantes
 (c) Les différences peu importantes entre ces données sur la production maximum possible et celles publiées dans un rapport séparé concernant les investissements, proviennent de corrections effectuées après l'établissement du rapport sur les investissements
 (d) Données prévisionnelles établies en début d'année. Pour les autres années chiffres rectifiés d'après l'enquête annuelle sur les investissements pour tenir compte des dates réelles d'entrée en fonctionnement des nouveaux appareils de production ou d'arrêt des anciennes installations définitivement arrêtées
 (e) Le rythme annuel de production de chaque trimestre est établi d'après le nombre total de jours calendaires du trimestre, rapporté au nombre total de jours de l'année pour la fonte et sur la base des jours ouvrables pour l'acier
 (f) Les données annuelles seules donnent le taux d'utilisation de la production maximum possible; les données trimestrielles constituent des indices de production rapportées à la production maximum possible de l'année en cours prise comme base 100

- (a) Ivi compresi la ghisa speculara e il ferro-manganèse carburato
 (b) Lingotti e acciaio spillato per getti, ivi compresa la produzione delle fonderie di acciaio indipendenti
 (c) Le piccole differenze tra la cifra della produzione massima possibile e la cifra pubblicata in un rapporto concernante gli investimenti, sono dovute a delle rettificazioni apportate in un secondo tempo
 (d) Si tratta di stime effettuate all'inizio dell'anno. Per gli altri anni si tratta di cifre rettificata sulla base dell'inchiesta annuale sugli investimenti al fine di tener conto della data effettiva dell'entrata in esercizio dei nuovi impianti di produzione o di messa fuori servizio dei vecchi impianti
 (e) Il ritmo annuo di produzione per ciascun trimestre è determinato sulla base del numero complessivo di giorni di calendario del trimestre riferito al numero totale dei giorni dell'anno per la ghisa e sulla base dei giorni lavorativi per l'acciaio
 (f) Soltanto i dati annuali danno il coefficiente di utilizzazione della produzione massima possibile; i dati trimestrali costituiscono degli indici di produzione riferiti alla produzione massima possibile dell'anno in corso considerata come base 100

Vergleichende Gegenüberstellung der Entwicklung der höchstmöglichen Jahreserzeugung an Roh Eisen und Rohstahl und der tatsächlichen Erzeugung nach Ländern sowie nach Erzeugungsverfahren für die Gemeinschaft insgesamt

7

Vergelijking van het verloop van de hoogst mogelijke jaarproductie van ruw ijzer en ruwstaal met de werkelijke productie per land, en voor de Gemeenschap per productie-procédé

1000 t — %

II. Acier brut (b) · II. Acciaio grezzo (b) · II. Ruwstaal (b)										Zeit Période Periode Tijdvak
Neder- land	UEBL · BLEU		EGKS · CECA							
	Belgique België	Luxem- bourg	EGKS CECA	Thomas	S.M. Martin	Elektro Electrique Electrico Electro	Bessemer	L.D. L.D.A.C. O.L.P. Kaldo. Rotor	Anderer Autres Altri Andere	
11	12	13	14	15	16	17	18	19	20	
A) Produzione massima possibili nel corso dell'anno (c) · A) Hoogst mogelijke productie in de loop van het jaar (c)										
2 940	8 840	4 465	87 860	38 430	31 041	10 566	203	7 590	30	1963
3 150	9 845	4 840	92 085	37 102	31 265	11 378	190	12 130	20	1964
3 540	10 470	4 905	102 080	36 905	33 160	12 545	175	19 270	25	1965
3 480	11 115	5 180	108 320	36 960	33 010	13 605	175	24 545	25	1966
3 445	12 390	5 600	112 660	36 280	32 560	14 055	170	29 570	25	1967 (d)
B) Produzione annua effettivamente realizzata e dati trimestrali proiettati a valori annui per estrapolazione B) Werkelijke jaarlijkse productie en kwartaalcijfers op jaarbasis										
2 354	7 525	4 032	73 218	33 348	25 249	8 974	147	5 484	17	1963
2 659	8 725	4 559	82 856	34 717	27 939	9 610	149	10 427	15	1964
3 145	9 162	4 585	85 991	32 141	26 874	10 334	122	16 501	20	1965
3 255	8 911	4 390	85 105	30 111	24 344	10 656	92	19 883	18	1966
3 354	9 288	4 525	87 952	29 870	24 208	11 122	72	22 664	16	1 1967 (e)
3 431	10 042	4 614	92 468	29 024	25 967	12 313	56	25 092	16	2
3 316	8 740	4 327	84 958	26 019	23 417	10 600	59	24 851	12	3
C) Rapport en % entre la production réelle et la production maximum possible $\frac{(B)}{(A)}$ (f) Taux annuel d'utilisation de la production maximum possible										
C) Verhouding van de werkelijke productie tot hoogst mogelijke productie $\frac{(B)}{(A)}$ (f) Bezettingsgraad ten opzichte van de hoogst mogelijke productie (op jaarbasis)										
80,1	85,1	90,3	83,3	86,8	81,3	84,9	72,4	72,3	56,7	1963
84,4	88,6	94,2	90,0	93,6	89,4	84,5	78,4	86,0	75,0	1964
88,8	87,5	93,5	84,2	87,1	81,0	82,4	69,7	85,6	80,0	1965
93,5	80,2	84,7	78,6	81,5	73,7	78,3	52,3	81,1	75,0	1966
97,4	75,0	80,8	78,1	82,3	74,3	79,1	42,4	76,6	64,0	1 1967
99,6	81,0	82,4	82,1	80,0	79,8	87,6	32,9	84,9	64,0	2
96,3	70,5	77,3	75,4	71,7	71,9	75,4	34,7	84,0	48,0	3

(a) Einschließlich Spiegeleisen und Hochofenferromangan
 (b) Blöcke und Flüssigstahl für Stahlgieß, einschließlich der Erzeugung der unabhangigen Stahlgieereien
 (c) Die geringfugigen Abweichungen zwischen diesen Angaben uber die hochstmogliche Erzeugung und den in einem besonderen Bericht veroffentlichten Ergebnissen der Investitionshebung sind auf Berichtigungen zuruckzufuhren, die nach Abschlu dieser Erhebung vorgenommen worden sind
 (d) Zu Beginn des Jahres ermittelte Vorausschatzungen. Fur die ubrigen Jahre berichtete Zahlen auf Grund der jahrlichen Investitionsumfrage, um den tatsachlichen Zeitpunkt der Inbetriebnahme neuer Erzeugungsanlagen oder der endgultigen Stilllegung alter Anlagen zu berucksichtigen
 (e) Das vierteljahrliche Jahresniveau fur Roh Eisen ergibt sich aus der Division der tatsachlichen Erzeugung des Vierteljahres durch die Anzahl der Kalendertage im jeweiligen Vierteljahr und anschlieende Multiplikation mit der Anzahl der Kalendertage des betreffenden Jahres und fur Rohstahl auf der Grundlage der Arbeitstage
 (f) Nur die Jahresangaben geben den Ausnutzungsgrad wieder. Die vierteljahrlichen Angaben stellen lediglich Verhaltniszahlen dar, wobei die tatsachliche Erzeugung zur hochstmoglichen Erzeugung im Laufe des ganzen Jahres (= 100) in Beziehung gesetzt wurde

(a) Met inbegrip van spiegelijzer en hoogoven-ferromangaan
 (b) Blokken en vloeibaar staal voor staalgietwerk, met inbegrip van de productie van de onafhankelijke staalgietrijen
 (c) De kleine verschillen tussen deze cijfers, betreffende de maximum productie, en de in een speciale uitgave gepubliceerde resultaten der investeringsenquete, vloeien voort uit verbeteringen welke na het afsluiten van deze enquete zijn aangebracht
 (d) Ramingen, aangegeven in het begin van het jaar. Voor de overige jaren werden de cijfers herzien op basis van de jaarlijkse investeringsenquete, teneinde met het juiste tijdstip van inbedrijfstelling van nieuwe installaties of het stilleggen van oude installaties rekening te houden
 (e) Met betrekking tot de ruw ijzerproductie wordt het kwartaalcijfer herleid op jaarbasis, door de werkelijke productie te delen door het aantal kalenderdagen van het waargenomen kwartaal; en dit te vermenigvuldigen met het aantal kalenderdagen van het jaar
 Met betrekking tot de ruwstaalproductie wordt gebruik gemaakt van de gewerkte dagen
 (f) De kwartaalcijfers zijn berekend door middel van de productie per kwartaal, in verhouding tot de hoogstmogelijke productie per jaar

Importance relative, en valeur, des produits CECA, dans l'ensemble des échanges commerciaux des pays de la Communauté, en millions d'unités de compte AME et en % des échanges globaux

Importanza relativa del valore dei prodotti CECA nell'insieme degli scambi commerciali dei paesi della Comunità, in milioni di unità di conto AME ed in % degli scambi globali

Zeit Période Periodo Tijdvak	Binnenaustausch der Gemeinschaft (f) Echanges intra-communautaires (f) Scambio all'interno della Comunità (f) Ruilverkeer binnen de Gemeenschap (f)							Ausfuhr nach dritten Exportations vers les Esportazioni verso Uitvoer naar derde					
	Kohle Charbon Carbone Kolen	Öbrige EGKS-Erzeugnisse Autres produits CECA Altri prodotti CECA Overige EGKS-produkten				Insgesamt Total Totale Totaal	Gesamt- waren- austausch Echanges globaux Scambi globali Totaal handels- verkeer	Kohle Charbon Carbone Kolen	Öbrige EGKS- Autres produits Altri prodotti Overige EGKS				
		Erze Minerais Minerali Ertsen	Schrott Ferrailles Rottami Schroot	Roheisen Fonte Ghisa Ruwijzer	Stahl Acier Acciaio Staal				Insgesamt Total Totale Totaal	Erze Minerais Minerali Ertsen	Schrott Ferrailles Rottami Schroot	Roheisen Fonte Ghisa Ruwijzer	
(a)	(b)	(c)	(d)	(e)	(f)	(g)	(h)	(i)	(j)	(k)	(l)		
1	2	3	4	5	6	7	8	9	10	11	12		
A) Wert · Valeur · Valore · Waarde													
1965	573,8	77,4	195,2	52,9	1 413,3	1 738,8	2 312,6	20 441,9	123,2	3,9	1,2	27,4	
1966	534,4	65,5	178,0	50,6	1 549,5	1 843,6	2 378,0	22 923,0	107,1	3,9	1,5	32,1	
1967													
1965	1	132,5	20,3	50,9	14,8	371,3	457,3	589,8	4 822,9	31,1	1,0	0,4	5,6
	2	135,9	19,7	47,3	12,4	351,7	431,1	567,0	5 049,1	25,5	0,8	0,4	5,2
	3	147,9	18,4	46,9	11,8	334,1	411,3	559,3	4 920,8	32,6	1,0	0,3	8,4
	4	157,4	19,0	50,1	13,8	356,2	439,1	596,4	5 649,1	34,0	1,1	0,2	8,2
1966	1	140,0	17,3	46,2	13,3	386,8	463,5	603,5	5 548,7	22,7	0,9	0,4	4,8
	2	128,0	16,3	42,8	13,1	401,8	473,9	601,9	5 739,2	21,8	1,0	0,5	6,9
	3	127,6	15,2	39,9	11,3	362,1	428,5	556,1	5 511,1	30,1	1,0	0,3	9,7
	4	138,8	16,8	49,1	13,0	398,8	477,6	616,5	6 136,3	32,4	1,0	0,3	10,7
1967	1	126,9	15,1	53,7	14,8	404,7	488,4	615,3	5 937,6	20,9	0,9	0,4	11,0
	2	132,9	11,1	55,1	14,7	422,6	503,5	636,4	6 075,5	22,7	1,1	0,4	16,0
	3												
	4								5 600,0				
B) %													
1965	2,8	0,4	1,0	0,3	6,9	8,5	11,3	100,0	0,5	0,0	0,0	0,1	
1966	2,3	0,3	0,8	0,2	6,8	8,0	10,4	100,0	0,4	0,0	0,0	0,1	
1967													
1965	1	2,7	0,4	1,1	0,3	7,7	9,5	12,2	100,0	0,5	0,0	0,0	0,1
	2	2,7	0,4	0,9	0,2	7,0	8,5	11,2	100,0	0,4	0,0	0,0	0,1
	3	3,0	0,4	1,0	0,2	6,8	8,4	11,4	100,0	0,5	0,0	0,0	0,1
	4	2,8	0,3	0,9	0,2	6,3	7,8	10,6	100,0	0,5	0,0	0,0	0,1
1966	1	2,5	0,3	0,8	0,2	7,0	8,4	10,9	100,0	0,3	0,0	0,0	0,1
	2	2,2	0,3	0,7	0,2	7,0	8,3	10,5	100,0	0,3	0,0	0,0	0,1
	3	2,3	0,3	0,7	0,2	6,6	7,8	10,1	100,0	0,4	0,0	0,0	0,1
	4	2,3	0,3	0,8	0,2	6,5	7,8	10,0	100,0	0,4	0,0	0,0	0,1
1967	1	2,1	0,3	0,9	0,2	6,8	8,2	10,4	100,0	0,3	0,0	0,0	0,1
	2	2,2	0,2	0,9	0,2	7,0	8,3	10,5	100,0	0,3	0,0	0,0	0,2
	3												
	4								100,0				

(a) Steinkohle, Braunkohle und Braunkohlenbriketts — Coke und Schmelzkoks aus Steinkohle (ausschließlich zur Herstellung von Elektroden) und aus Braunkohle

(b) Eisen- und Manganerz — einschließlich Gichtstaub

(c) Eisen- und Stahlschrott, ohne die alten Schienen

(d) Roheisen, Spiegeleisen und Hochofen-Ferromangan

(e) Einschließlich alte Schienen

(f) Basis: Statistik der Einfuhren

(h) Einschließlich Eisen- und Stahlschwamm

(a) Houille, lignite et agglomérés — coke et semi-coke de houille (excepté pour électrodes) et de lignite

(b) Minerais de fer et de manganèse — y compris poussières de haut fourneau

(c) Ferrailles de fonte et d'acier, non compris les vieux rails

(d) Fonte, spiegel et ferro-Mn-carburé

(e) Y compris les vieux rails

(f) Source: Statistiques douanières d'importations

(h) Y compris fer et acier spongieux

Relative Bedeutung der EGKS-Erzeugnisse, in Werten, am gesamten Außenhandel der Länder der Gemeinschaft, in Mio EWA-Rechnungseinheiten und in % des Gesamt-Außenhandels

8

Relatieve betekenis van de EGKS-producten in verhouding tot het totale ruilverkeer van de landen der Gemeenschap (in miljoenen rekeneenheden EMO en in % van het totale ruilverkeer)

Erzeugnisse CECA produkten		Insgesamt Total Totale	Gesamt- waren- austausch Echanges globaux Scambi globali Totaal handels- verkeer	Kohle Charbon Carbone Kolen	Öbrige EGKS-Erzeugnisse Autres produits CECA Altri prodotti CECA Overige EGKS-producten					Insgesamt Total Totale	Gesamt- waren- austausch Echanges globaux Scambi globali Totaal handels- verkeer	Zeit Période Periodo Tijdvak
Stahl Acier Acciaio Staal	Insgesamt Total Totale				Erze Minerais Minerali Ertzen	Schrott Ferrailles Rottami Schroot	Roheisen Fonte Ghisa Ruwijzer	Stahl Acier Acciaio Staal	Insgesamt Total Totale			
(e)	(h)	(9 + 14)	(a)	(b)	(c)	(d)	(e)	(h)	(17 + 22)	(24)		
13	14	15	16	17	18	19	20	21	22	23	24	

A) Wert · Valeur · Valore · Waarde

1 623,3	1 656,1	1 779,4	27 092,9	427,9	626,4	62,8	46,2	265,4	1 001,2	1 429,0	28 582,1	1965
1 402,3	1 439,9	1 547,0	29 411,6	376,0	589,0	34,1	51,7	293,2	968,4	1 344,4	30 734,6	1966
												1967
389,6	396,6	427,7	6 428,8	99,7	138,2	13,1	12,6	68,0	231,9	331,6	6 759,2	1 1965
414,7	421,1	446,7	6 616,7	106,9	154,9	18,3	11,2	69,3	253,8	360,8	7 107,7	2
415,7	425,4	458,0	6 631,8	109,2	176,1	16,9	10,2	63,4	266,7	375,9	6 938,1	3
403,6	413,1	447,0	7 415,6	112,0	157,2	14,5	12,2	64,7	248,7	360,8	7 777,0	4
342,3	348,4	371,1	6 904,0	105,3	149,3	9,3	12,3	72,7	243,7	349,1	7 688,7	1 1966
334,2	342,7	364,5	7 324,0	88,8	146,0	7,8	15,1	73,6	242,6	331,4	7 725,6	2
347,9	358,9	389,1	7 191,0	90,7	156,5	10,1	12,4	70,9	250,1	340,6	7 319,4	3
377,9	389,9	422,3	8 010,6	91,2	137,2	7,0	11,9	76,0	232,1	323,3	7 993,6	4
393,5	405,8	426,7	7 654,8	85,3	136,8	9,9	12,3	75,4	234,6	319,8	7 609,2	1 1967
430,1	447,5	470,2	7 996,8	83,0	154,3	8,5	13,3	79,3	255,3	338,3	7 732,8	2
			7 421,3								7 187,9	3
												4

B) %

6,0	6,1	6,6	100,0	1,5	2,2	0,2	0,2	0,9	3,5	5,0	100,0	1965
4,8	4,9	5,3	100,0	1,2	1,9	0,1	0,2	1,0	3,2	4,4	100,0	1966
												1967
6,1	6,2	6,7	100,0	1,5	2,0	0,2	0,2	1,0	3,4	4,9	100,0	1 1965
6,3	6,4	6,8	100,0	1,5	2,2	0,3	0,2	1,0	3,6	5,1	100,0	2
6,3	6,4	6,9	100,0	1,6	2,5	0,2	0,1	0,9	3,8	5,4	100,0	3
5,4	5,6	6,0	100,0	1,4	2,0	0,2	0,2	0,8	3,2	4,6	100,0	4
5,0	5,0	5,4	100,0	1,4	1,9	0,1	0,2	0,9	3,2	4,5	100,0	1 1966
4,6	4,7	5,0	100,0	1,1	1,9	0,1	0,2	1,0	3,1	4,3	100,0	2
4,8	5,0	5,4	100,0	1,2	2,1	0,1	0,2	1,0	3,4	4,7	100,0	3
4,7	4,9	5,3	100,0	1,1	1,7	0,1	0,1	1,0	2,9	4,0	100,0	4
5,1	5,3	5,6	100,0	1,1	1,8	0,1	0,2	1,0	3,1	4,2	100,0	1 1967
5,4	5,6	5,9	100,0	1,1	2,0	0,1	0,2	1,0	3,3	4,4	100,0	2
			100,0								100,0	3
												4

(a) Carbon fossile, lignite e agglomerati — coke e semi coke di carbon fossile (esclusi alla fabbricazione di elettrodi) e di carbon fossile

(b) Minerali di ferro e di manganese — ivi compresi polveri d'altoforno

(c) Rottami di ghisa e di acciaio, non compresi e rotale usate

(d) Ghisa, ghisa speculare e ferro-Mn carburato

(e) Compresse le rotale usate

(f) Fonte: Statistiche doganali d'importazione

(h) Compresse ferro e acciaio spugnoso

(a) Steenkool, bruinkool en bruinkoolbriketten — cokes en half-cokes van steenkool (uitgezonderd voor de vervaardiging van elektroden) en van bruinkool

(b) Ijzer- en mangaanerts — Inclusief hoogovenstof

(c) Staalschroot en gegoten schroot; gebruikte rails niet inbegrepen

(d) Ruwlijzer, spiegelijzer en hoogoven-ferromangaan

(e) Inclusief gebruikte rails

(f) Op basis van de douanestatistieken met betrekking tot de invoer

(h) Inclusief sponsijzer en sponsstaal



Teil I: Eisenschaffende Industrie

1^{re} Partie: Sidérurgie proprement dite

1^a Parte: Siderurgia propriamente detta

1^e Deel: IJzer- en staalproducerende industrie

**Erzeugung — „Rohisen, Rohstahl,
Nebenprodukte, Erzeugungsanlagen“**

**Produzione — « Ghisa, acciaio grezzo,
sotto-prodotti, installazioni produttrici »**

**Production — « Fonte, acier brut et
sous-produits, appareils de production »**

**Produktie — „Ruwijzen Ruwstaal,
Bijprodukten, Produktie-Installaties“**

Production nette de fonte brute par qualités (a)
dans la Communauté

Produzione netta di ghisa grezza per qualità (a) nella
Comunità

Netto-Erzeugung an Roh Eisen nach Sorten (a) in
der Gemeinschaft

Netto-productie van ruwijzer per soort (a) in de
Gemeenschap

1000 t

Zeit Période Periodo Tijdvak	Öbliche unlegierte Sorten · Non alliées courantes Non legate correnti · Ongelegerd gewoon ruwijzer				Spiegel- eisen Spiegel Ghisa speculare Spiegelijzer	Kohlenstoff- reiches Ferromangan Ferro- manganèse carburé Ferro- manganèse carburato Koolstofrijk ferro- mangaan	Sonstiges Roh Eisen (b) Autres fontes (b) Altre ghisa (b) Overige soorten ruwijzer (b)	Gemeinschaft zusammen Production totale Communauté Produzione totale Comunità Totaal Gemeenschap	
	Für die Stahlerzeugung D'affinage Da affinazione Voor de staalproductie		Gußroh Eisen De moulage Da fonderia Gietarij-ijzer					Zusammen Total Totale Totaal	darunter in Elektro- Roh Eisenöfen dont au four électrique à fonte di cui al forno elettrico per ghisa waarvan in elektrische ruwizerovens
	Thomas P > 0,5% Si ≤ 1,0%	Martin P ≤ 0,5% Mn > 1,5%	Phosphor- haltig Phosphoreuse Fosforosa Fosfor- houdend	Phosphorarm Non phosphoreuse Non fosforosa Niet fosfor- houdend P ≤ 0,5% Mn ≤ 1,5%					
1	2	3	4	5	6	7	8	9	
1965	39 590	19 012	1 054	2 272	165	643	466	63 202	341
1966	37 190	20 382	729	2 212	112	658	457	61 741	303
1965 IV	3 293	1 515	94	185	11	65	44	5 205	26
V	3 421	1 579	85	194	15	65	47	5 406	31
VI	3 310	1 539	78	234	23	56	42	5 280	34
VII	3 239	1 560	93	223	15	49	34	5 213	34
VIII	3 044	1 638	74	176	14	50	25	5 021	32
IX	3 300	1 665	77	164	10	54	54	5 324	26
X	3 381	1 705	101	165	9	55	44	5 450	27
XI	3 172	1 661	72	196	14	43	34	5 193	27
XII	3 183	1 653	90	166	19	61	36	5 208	28
1966 I	3 159	1 709	53	221	9	63	41	5 256	23
II	3 042	1 559	65	183	5	54	40	4 948	19
III	3 384	1 737	71	181	12	66	28	5 480	21
IV	3 177	1 635	64	170	9	46	34	5 135	19
V	3 204	1 707	53	200	15	42	35	5 256	27
VI	3 268	1 678	51	174	5	42	48	5 266	27
VII	3 085	1 679	58	184	14	54	25	5 100	28
VIII	2 733	1 747	84	155	3	53	23	4 797	29
IX	3 073	1 740	45	201	13	64	34	5 171	32
X	3 124	1 738	52	205	13	61	41	5 233	28
XI	3 016	1 697	67	173	6	56	42	5 057	24
XII	2 926	1 755	61	170	6	58	66	5 042	25
1967 I	3 141	1 832	45	214	12	67	44	5 355	25
II	2 953	1 783	58	185	10	56	38	5 083	22
III	3 238	2 040	52	205	18	41	37	5 631	25
IV	2 834	1 943	40	204	7	36	44	5 107	29
V	3 116	2 060	37	188	6	56	36	5 500	38
VI	3 285	2 073	48	199	10	35	51	5 701	36
VII	2 951	2 195	26	175	9	33	44	5 433	37
VIII	2 751	2 217	45	185	2	56	30	5 287	33
IX	3 122	2 148	37	226	4	51	40	5 629	37
X									

(a) Production nette, sans fonte repassée, fonte Spiegel et ferro-manganèse carburé au haut fourneau et au four électrique à fonte et, pour l'Allemagne (R.F.), ferro-silicium au haut fourneau

Produzione netta, escluse la ghisa di rifusione, ghisa speculare, ferro-manganese carburato all'alto forno ed al forno elettrico per ghisa e, per la Germania (R.F.), ferro-silicio all'alto forno

(b) Fontes alliées, fontes spéciales, fontes à caractéristiques particulières (sphéroïdale pour malléable) ainsi que la ferro-Si au haut fourneau

Ghisa legate, ghisa speciali, ghisa a caratteristiche particolari (sferoidale per malleabile) come anche ferro-Si all'alto forno

(a) Einschließlich Spiegeleisen und kohlenstoffreiches Ferromangan, auch aus Elektrohoheisenöfen, und für Deutschland (BR) einschl. Hochofenferrosilizium—ohne umgeschmolzenes Roh Eisen

Excl. omgesmolten ruwijzer; inclusief spiegelijzer en koolstofrijk ferromangaan, ook uit elektrische ruwizerovens, en voor Duitsland (BR) inclusief hoogovenferrosilicium

(b) Umfaßt sonstige Hochofen-Ferrolegerungen sowie legiertes Roh Eisen, nicht in Kokshochöfen erzeugte Sorten und sonstige Spezialqualitäten

Omvat overige hoogoven-ferrolegeringen, gelegeerd ruwijzer, speciaal ruwijzer en ruwijzer met bijzondere eigenschappen (nodularijzer)

Production nette de fonte d'affinage a)
(Fonte Thomas — Fonte Martin)

Produzione netta di ghisa da affinazione (a)
(Ghisa Thomas — Ghisa Martin)

Netto-Erzeugung von Stahlroheisen (a)
(Thomasroheisen — SM-Stahlroheisen)

Netto-productie van ruwijzer voor de staalproductie (a) — (Thomasruwijzer — Martinruwijzer)

10

1000 t

Zeit Période Periodo Tijdvak	Deutschland (BR)	France	Italia	Nederland	UEBL · BLEU		EGKS CECA
					Belgique België	Luxembourg	
I. Thomasroheisen · Fonte Thomas · Ghisa Thomas · Thomasruwijzer							
(P > 0,5 ÷ SI ≤ 1 %)							
1965	14 916	12 555	—	—	7 974	4 145	39 590
1966	13 709	12 236	—	—	7 285	3 960	37 190
1966 IV	1 177	1 045	—	—	621	334	3 177
V	1 221	1 031	—	—	618	334	3 204
VI	1 226	1 073	—	—	633	336	3 268
VII	1 239	970	—	—	548	329	3 085
VIII	1 175	711	—	—	535	310	2 733
IX	1 086	1 047	—	—	614	326	3 073
X	1 087	1 110	—	—	587	340	3 124
XI	1 034	1 046	—	—	611	324	3 016
XII	921	1 049	—	—	630	325	2 925
1967 I	1 097	1 066	—	—	647	331	3 141
II	1 051	986	—	—	603	314	2 953
III	1 136	1 098	—	—	665	339	3 238
IV	1 185	676	—	—	650	324	2 834
V	1 121	1 025	—	—	641	329	3 116
VI	1 180	1 101	—	—	672	331	3 285
VII	1 141	938	—	—	535	338	2 951
VIII	1 116	793	—	—	528	315	2 751
IX	1 099	1 099	—	—	647	336	3 122
X	1 159	1 122	—	—	689	335	3 305
II. SM Stahlroheisen · Fonte Martin · Ghisa Martin · Martinruwijzer							
(P ≤ 0,5 % + Mn > 1,5 %)							
1965	9 768	1 680	5 178	2 118	269	—	19 012
1966	9 698	1 983	5 910	1 997	794	—	20 382
1966 IV	771	156	484	160	64	—	1 635
V	807	170	505	161	63	—	1 707
VI	822	157	479	156	65	—	1 678
VII	866	147	501	127	38	—	1 679
VIII	854	125	525	178	64	—	1 747
IX	786	186	500	183	86	—	1 740
X	770	186	496	192	94	—	1 738
XI	804	174	472	180	68	—	1 697
XII	787	190	519	191	69	—	1 755
1967 I	851	191	522	195	72	—	1 832
II	869	165	486	200	64	—	1 783
III	960	238	555	215	72	—	2 040
IV	1 016	158	527	173	68	—	1 943
V	998	215	565	187	96	—	2 060
VI	992	202	559	211	109	—	2 073
VII	1 120	157	615	207	97	—	2 195
VIII	1 134	176	614	195	97	—	2 217
IX	1 068	198	574	197	111	—	2 148
X	1 012	227	—	—	113	—	—

(a) Fonte non alliée courante, sans la fonte repassée
Ghisa non legata comune, esclusa la ghisa di rifusione

(a) Unlegierte Roheisensorten, ohne umgeschmolzenes Roheisen
Ongelegeerd gewoon ruwijzer, excl. omgesmolten ruwijzer

Production nette de fonte de moulage (a)
(Fonte phosphoreuse — Fonte non phosphoreuse)

Netto-Gußroheisenerzeugung (a)
(Phosphorhaltiges Roheisen — Phosphorarmes
Roheisen)

Produzione netta di ghisa da fonderia (a)
(Ghisa fosforosa — Ghisa non fosforosa)

Netto-produktie van gietelij-ijzer (a)
(Fosforhoudend en niet-fosforhoudend gietelij-ijzer)

1000 t

Zeit Période Período Tijdvak	Deutschland (BR)	France	Italia	Nederland	UEBL · BLEU		EGKS CECA
					Belgique België	Luxembourg	
I. Phosphorhaltig · Phosphoreuse · Fosforosa · Fosforhoudend (P > 0,5 % ÷ Si > 1 %)							
1965	453	416	50	76	59	—	1 054
1966	304	282	38	41	63	—	729
1966 IV	38	20	—	—	6	—	64
V	26	23	0	—	4	—	53
VI	28	17	1	1	4	—	51
VII	20	12	15	8	4	—	58
VIII	30	22	15	9	9	—	84
IX	13	18	3	6	5	—	45
X	23	24	0	—	5	—	52
XI	29	25	—	5	7	—	67
XII	24	26	—	7	3	—	61
1967 I	14	26	1	—	3	—	45
II	27	21	1	—	8	—	58
III	20	24	1	—	7	—	52
IV	19	12	1	8	0	—	40
V	14	13	1	—	9	—	37
VI	21	20	0	2	4	—	48
VII	20	6	0	—	0	—	26
VIII	18	16	0	9	1	—	45
IX	12	16	1	4	5	—	37
X	30	17	—	—	0	—	—
II. Phosphorarm · Non phosphoreuse · Non fosforosa · Niet-fosforhoudend (P ≤ 0,5 % ÷ Mn ≤ 1,5 %)							
1965	1 291	509	261	170	41	—	2 272
1966	1 138	532	308	170	44	—	2 212
1966 IV	98	43	30	—	0	—	170
V	103	61	27	4	5	—	200
VI	88	41	24	18	3	—	174
VII	103	35	14	30	2	—	184
VIII	97	20	17	17	4	—	155
IX	94	53	31	19	6	—	201
X	101	51	28	21	4	—	205
XI	74	52	25	16	6	—	173
XII	74	50	29	11	6	—	170
1967 I	81	65	40	20	8	—	214
II	68	52	52	10	3	—	185
III	90	60	43	8	5	—	205
IV	87	47	41	17	12	—	204
V	82	54	33	17	3	—	188
VI	88	55	43	8	5	—	199
VII	79	26	40	18	12	—	175
VIII	87	42	40	8	8	—	185
IX	90	68	55	13	0	—	226
X	92	41	—	—	0	—	—

(a) Fonte non alliéée courante, sans la fonte repassée
Ghisa non legata comune, esclusa la ghisa di rifusione

(a) Unlegierte Roheisensorten, ohne umgeschmolzenes Roheisen
Ongelegeerd gewoon ruwijzer, excl. omgesmolten ruwijzer

Production de fonte Spiegel et de ferro-manganèse carburé

Erzeugung von Spiegeleisen und kohlenstoffreichem Ferro-Mangan

12

Produzione di ghisa speculare e di ferro-manganese carburato

Productie van spiegelijzer en koolstofrijk ferro-mangaan

1000 t

Zeit Période Periodo Tijdvak	Deutschland (BR)	France	Italia	Nederland	UEBL · BLEU		EGKS CECA
					Belgique België	Luxembourg	
1965	280	432	10	—	85	—	808
1966	296	355	14	—	105	—	770
1966 VII	32	26	0	—	10	—	69
VIII	23	22	3	—	8	—	56
IX	36	31	3	—	7	—	77
X	22	38	3	—	11	—	73
XI	22	29	2	—	10	—	62
XII	23	29	1	—	12	—	65
1967 I	32	37	—	—	10	—	75
II	28	31	1	—	6	—	66
III	21	25	1	—	12	—	59
IV	13	20	1	—	9	—	43
V	24	25	2	—	11	—	62
VI	13	22	1	—	8	—	45
VII	14	16	2	—	10	—	42
VIII	27	20	3	—	9	—	58
IX	17	28	3	—	8	—	55
X	18	40	—	—	9	—	—

Production de fontes spéciales par pays (a)

Erzeugung von sonstigem Roh Eisen nach Ländern (a)

13

Produzione di ghise speciali per paesi (a)

Productie van overige ruwijzersoorten per land (a)

Zeit Période Periodo Tijdvak	Deutschland (BR)	France	Italia	Nederland	UEBL · BLEU		EGKS CECA
					Belgique België	Luxembourg	
1965	281	174	2	—	8	—	466
1966	268	177	2	—	10	—	457
1966 V	22	11	0	—	1	—	35
VI	28	18	0	—	1	—	48
VII	15	9	0	—	1	—	25
VIII	18	4	0	—	—	—	23
IX	20	12	0	—	1	—	34
X	23	16	0	—	2	—	41
XI	26	17	0	—	—	—	43
XII	38	27	0	—	2	—	66
1967 I	38	3	0	—	3	—	44
II	24	13	0	—	—	—	38
III	32	4	0	—	0	—	37
IV	32	11	0	—	2	—	44
V	24	12	0	—	0	—	36
VI	38	12	0	—	1	—	51
VII	34	7	0	—	2	—	44
VIII	29	1	0	—	—	—	30
IX	28	12	0	—	—	—	40
X	41	15	—	—	—	—	—

(a) Fontes alliées, fontes spéciales et à caractéristiques particulières
Ghise legate, ghise speciali e con caratteristiche particolari

(a) Legiertes Roh Eisen, sowie die verschiedenen Sonderroh Eisen
Gelegeerd ruwijzer, evenals de verschillende soorten speciaal ruwijzer

Évolution de la structure de la production de fonte brute par qualités en % de la production totale

Evoluzione della struttura della produzione di ghisa grezza per qualità, espressa in % della produzione totale

Entwicklung der Rohsenerzeugung nach Sorten in % der Erzeugung insgesamt

Verloop van de ruwijzerproductie naar soorten in % van de totale produktie

Zeit Période Periodo Tijdvak	Öbliche unlegierte Sorten · Non alliées courantes Non legate correnti · Ongelegeerd gewoon ruwijzer				Spiegeleisen und kohlenstoffreiches Ferromangan Spiegel et ferro Mn carburé Ghisa speculare e ferro Mn carburato Spiegelijzer en hoogovenferro Mn	Sonstige Autres Altre Overige	Insgesam Total Totale Totaal
	Für die Stahlerzeugung · D'affinage Da affinazione · Voor de staalproductie		Gußroheisen · De Moutage Da fonderia · Gieterij-ijzer				
	Thomas P > 0,5% Si ≤ 1,0%	Martin P ≤ 0,5% Mn > 1,5%	Phosphorhaltig Phosphoreuse Fosforosa Fosforhoudend P > 0,5% Si > 1%	Phosphorarm Non phosphoreuse Non fosforosa Niet fosforhoudend P ≤ 0,5% Mn ≤ 1,5%			
	1	2	3	4			
DEUTSCHLAND (BR)							
1965	55,3	36,2	1,7	4,8	1,0	1,0	100,0
1966	53,9	38,2	1,2	4,5	1,2	1,0	100,0
FRANCE							
1965	79,7	10,7	2,6	3,2	2,7	1,1	100,0
1966	78,5	12,8	1,8	3,5	2,3	1,1	100,0
ITALIA							
1965	—	94,2	0,7	4,9	0,2	0,0	100,0
1966	—	94,2	0,7	4,9	0,2	0,0	100,0
NEDERLAND							
1965	—	89,6	3,2	7,2	—	—	100,0
1966	—	90,4	1,9	7,7	—	—	100,0
BELGIQUE · BELGIË							
1965	94,5	3,2	0,7	0,5	1,0	0,1	100,0
1966	87,7	9,6	0,8	0,5	1,2	0,1	100,0
LUXEMBOURG							
1965	100,0	—	—	—	—	—	100,0
1966	100,0	—	—	—	—	—	100,0
EGKS · CECA							
1965	62,6	30,1	1,7	3,6	1,3	0,7	100,0
1966	60,2	33,0	1,3	3,6	1,2	0,7	100,0

Production d'acier brut par mode de fabrication dans l'ensemble de la Communauté (a)

Erzeugung von Rohstahl nach Verfahren in der Gemeinschaft insgesamt (a)

15

Produzione di acciaio grezzo secondo il processo di fabbricazione nell'insieme della Comunità (a)

Productie van ruwstaal per procédé in de Gemeenschap (a)

1000 t

Zeit Période Periodo Tijdvak	Zusammen Total Totale Totaal	Nach Verfahren · Par mode de fabrication Secondo il processo di fabbricazione · Per procédé					Sonstiger Autres Altri Andere
		Thomas	S.M. Martin	Elektro Electrique Elettrico Elektro	L.D. L.D.A.C. O.L.P. Kaldo. Rotor	Bessemer	
	1	2	3	4	5	6	7

Rohblöcke und Flüssigstahl für Stahlguß · Lingots et acier liquide pour moulage
Lingotti e acciaio spillato per getti grezzi · Blokken en vloeibaar staal voor gietwerk

1965	85 991	32 141	26 874	10 334	16 501	122	20
1966	85 105	30 111	24 344	10 655	19 883	92	18
1966 VII	6 982	2 439	2 048	854	1 635	5	1
VIII	6 520	2 177	1 894	733	1 710	5	1
IX	7 259	2 535	2 021	940	1 753	8	1
X	7 255	2 563	2 013	950	1 719	7	1
XI	6 929	2 462	1 900	880	1 678	7	2
XII	6 802	2 400	1 799	906	1 687	8	2
1967 I	7 382	2 517	2 024	987	1 845	7	2
II	7 009	2 355	1 940	930	1 776	6	2
III	7 669	2 561	2 087	980	2 032	6	2
IV	7 175	2 214	2 067	983	1 905	5	1
V	7 460	2 397	2 066	971	2 019	6	1
VI	7 933	2 509	2 182	1 043	2 190	7	3
VII	7 371	2 238	2 079	965	2 086	4	0
VIII	6 904	2 040	1 923	767	2 168	4	0
IX	7 753	2 403	2 100	1 031	2 212	6	2
X							

darunter Rohblöcke · Dont lingots · DI cul lingotti · waarvan blokken

1965	84 696	32 136	26 771	9 295	16 490	—	4
1966	83 895	30 106	24 270	9 645	19 871	—	2
1966 VII	6 895	2 438	2 041	779	1 635	—	0
VIII	6 433	2 177	1 888	658	1 709	—	0
IX	7 144	2 535	2 015	842	1 752	—	0
X	7 151	2 563	2 009	861	1 718	—	0
XI	6 829	2 461	1 895	796	1 677	—	0
XII	6 703	2 400	1 794	823	1 686	—	0
1967 I	7 266	2 517	2 019	886	1 844	—	0
II	6 904	2 355	1 935	839	1 723	—	0
III	7 553	2 560	2 082	880	2 031	—	0
IV	7 066	2 214	2 062	885	1 905	—	0
V	7 363	2 396	2 062	887	2 018	—	0
VI	7 827	2 508	2 177	953	2 179	—	0
VII	7 287	2 237	2 074	890	2 086	—	—
VIII	6 826	2 040	1 918	700	2 167	—	—
IX	7 642	2 402	2 092	936	2 210	—	0
X							

(a) Y compris la production d'acier liquide pour moulage des fonderies d'acier indépendantes
Ivi compresa la produzione di acciaio liquido per getti delle fonderie d'acciaio indipendenti

(a) Einschließlich der Erzeugung von Flüssigstahl für Stahlguß der unabhängigen Stahlgießereien
Met inbegrip van de productie van vloeibaar staal voor gietwerk van de zelfstandige staalgietereien

Production d'acier brut(a) par mode de fabrication

Produzione di acciaio grezzo (a) secondo il processo di fabbricazione

Rohstahlerzeugung (a) nach Verfahren

Productie van ruwstaal (a) per procédé

1000 t

Zeit Période Período Tijdvak	Deutschland (BR)	France	Italia	Nederland	UEBL - BLEU		EGKS CECA
					Belgique België	Luxembourg	
A) Thomas							
1965	10 811	10 396	—	—	6 894	4 040	32 141
1966	9 795	10 301	—	—	6 245	3 767	30 111
1966 I	843	864	—	—	531	318	2 556
II	819	851	—	—	524	303	2 497
III	917	955	—	—	558	319	2 748
IV	837	881	—	—	527	315	2 560
V	849	839	—	—	504	309	2 501
VI	882	927	—	—	549	314	2 672
VII	883	799	—	—	439	317	2 438
VIII	821	587	—	—	473	297	2 177
IX	762	898	—	—	553	323	2 535
X	772	931	—	—	529	331	2 563
XI	749	880	—	—	522	311	2 462
XII	661	890	—	—	539	311	2 400
1967 I	752	900	—	—	551	315	2 517
II	721	835	—	—	515	285	2 355
III	753	932	—	—	569	307	2 561
IV	795	560	—	—	554	305	2 214
V	724	850	—	—	539	284	2 397
VI	728	937	—	—	559	285	2 509
VII	708	762	—	—	472	295	2 238
VIII	673	666	—	—	433	268	2 040
IX	645	910	—	—	561	267	2 403
X	689	940	—	—	580	283	2 492
B) SM-Martin							
1965	15 805	4 774	5 145	764	385	—	26 874
1966	13 762	4 480	4 955	897	249	—	24 344
1966 I	1 207	384	404	79	24	—	2 098
II	1 163	386	355	68	21	—	1 994
III	1 314	427	423	79	27	—	2 270
IV	1 163	390	392	69	23	—	2 037
V	1 245	397	442	68	23	—	2 175
VI	1 235	407	372	76	20	—	2 110
VII	1 230	332	404	71	10	—	2 048
VIII	1 165	240	390	80	19	—	1 894
IX	1 080	409	430	80	22	—	2 021
X	1 064	402	440	86	21	—	2 013
XI	1 010	347	443	80	20	—	1 900
XII	885	362	450	73	19	—	1 799
1967 I	1 078	380	474	71	20	—	2 024
II	1 060	340	440	80	19	—	1 940
III	1 114	400	477	75	21	—	2 087
IV	1 168	338	459	83	19	—	2 067
V	1 107	376	490	75	19	—	2 066
VI	1 195	407	477	80	22	—	2 182
VII	1 198	314	474	81	13	—	2 079
VIII	1 155	248	422	86	12	—	1 923
IX	1 127	373	493	88	19	—	2 100
X	1 128	388	—	82	18	—	—

(a) Lingotti et acier liquide pour moulage, y compris la production des fonderies d'acier indépendantes
Lingotti e acciaio spillato per getti, ivi compresa la produzione delle fonderie di acciaio indipendenti

(a) Rohblöcke und Flüssigstahl für Stahlguß einschließlich Erzeugung der unabhängigen Stahlgießereien
Blokken en vloeibaar staal voor gietwerk met inbegrip van de productie der onafhankelijke staalgietereien

Production d'acier brut(a) par mode de fabrication
 Produzione di acciaio grezzo (a) secondo il processo di fabbricazione

Rohstahlerzeugung (a) nach Verfahren
 Produktie van ruwstaal (a) per procédé

17

1000 t

Zeit Periode Période Periodo Tijdvak	Deutschland (BR)	France	Italia	Nederland	UEBL · BLEU		EGKS CECA
					Belgique België	Luxembourg	
C) Elektro · Electrique · Elettrico · Elektro							
1965	3 137	1 776	4 753	207	413	57	10 334
1966	3 090	1 868	4 970	301	375	51	10 655
1966 IV	254	158	398	23	33	5	872
V	260	155	440	24	31	4	913
VI	272	171	403	31	32	3	913
VII	278	130	414	13	16	3	854
VIII	243	83	342	27	34	4	733
IX	237	175	451	32	39	4	940
X	255	173	453	27	37	4	950
XI	248	160	415	24	30	3	880
XII	227	172	453	21	28	3	906
1967 I	264	176	490	22	32	4	987
II	250	145	451	23	26	4	930
III	240	186	489	28	31	4	980
IV	262	157	508	23	30	3	983
V	242	162	512	20	31	3	971
VI	273	181	523	29	34	2	1 043
VII	268	140	528	12	15	4	965
VIII	263	68	380	24	30	2	767
IX	264	172	529	28	34	4	1 031
X	269			22	28	4	
D) Oxygen-Stahl · Acier à l'oxygène pur · Acciaio all'ossigeno puro · Oxigen-staal							
1965	7 035	2 568	2 789	2 174	1 447	488	16 501
1966	8 653	2 871	3 711	2 057	2 019	572	19 883
1966 IV	684	235	314	176	175	46	1 630
V	719	237	302	177	165	41	1 640
VI	746	243	304	164	183	52	1 692
VII	754	230	317	142	145	47	1 635
VIII	809	184	352	179	141	45	1 710
IX	747	254	326	188	188	50	1 753
X	717	265	328	187	176	47	1 719
XI	733	239	297	180	178	51	1 678
XII	669	278	332	176	186	46	1 687
1967 I	819	285	319	179	191	52	1 845
II	821	246	291	172	175	71	1 776
III	903	306	359	183	203	78	2 032
IV	929	201	342	169	195	71	1 905
V	890	270	381	180	214	84	2 019
VI	987	293	371	182	267	90	2 190
VII	1 016	244	396	182	169	78	2 086
VIII	1 071	224	393	180	209	85	2 168
IX	1 050	271	373	175	251	91	2 212
X	1 055	309		181	254	88	

(a) Lingots et acier liquide pour moulage, y compris la production des fonderies d'acier indépendantes
 Lingotti e acciaio spillato per getti, ivi compresa la produzione delle fonderie di acciaio indipendenti

(a) Rohblöcke und Flüssigstahl für Stahlguß einschließlich Erzeugung der unabhängigen Stahlgießereien
 Blokken en vloeibaar staal voor gietwerk met inbegrip van de produktie der onafhankelijke staalgietereien

18

Production d'acier brut (a) par mode de fabrication

Produzione di acciaio grezzo (a) secondo il processo di fabbricazione

Rohstahlerzeugung (a) nach Verfahren

Produktele van ruwstaal (a) per procédé

1000 t

Zeit Période Periodo Tijdvak	Deutschland (BR)	France	Italia	Nederland	UEBL · BLEU		EGKS CECA
					Belgique België	Luxembourg	
E) Bessemer und Sonstiger Stahl · Bessemer et autres aciers · Bessemer e altri acciai · Bessemer en andere staalorten							
1965	33	85	2	—	23	—	142
1966	15	73	3	—	20	—	111
1966 IV	1	6	0	—	2	—	9
V	1	6	0	—	1	—	9
VI	1	8	0	—	2	—	10
VII	1	4	0	—	1	—	6
VIII	1	4	0	—	2	—	6
IX	1	5	0	—	2	—	8
X	1	5	0	—	1	—	7
XI	1	5	0	—	1	—	7
XII	1	5	0	—	1	—	8
1967 I	1	6	0	—	1	—	9
II	1	6	0	—	1	—	8
III	1	6	0	—	1	—	8
IV	1	5	0	—	1	—	7
V	1	5	0	—	1	—	7
VI	1	4	0	—	1	—	7
VII	1	3	0	—	0	—	5
VIII	1	3	0	—	1	—	5
IX	1	6	0	—	1	—	8
X	1			—	1	—	

(a) Lingots et acier liquide pour moulage, y compris la production des fonderies d'acier indépendantes
Lingotti e acciaio spillato per getti, ivi compresa la produzione delle fonderie d'acciaio indipendenti

(a) Rohblöcke und Flüssigstahl für Stahlguß einschließlich Erzeugung der unabhängigen Stahlgießereien
Blokken en vloeibaar staal voor gietwerk met inbegrip van de produktie der onafhankelijke staalgietereien

19

Production d'acier brut par jour ouvré (a)

Produzione di acciaio grezzo per giorno lavorato (a)

Produktionstägliche Rohstahlerzeugung (a)

Ruwstaalproduktele per effectieve werkdag (a)

1000 t

Zeit Période Periodo Tijdvak	Deutschland (BR)	France	Italia	Nederland	UEBL · BLEU		EGKS CECA
					Belgique België	Luxembourg	
1966 IV	108,9	62,7	40,7	9,2	31,1	15,5	268,1
V	113,9	62,3	42,3	9,0	30,5	15,5	273,5
VI	112,0	63,5	40,1	9,1	30,0	15,4	270,1
VII	110,6	58,7	40,6	7,9	29,4	15,2	262,4
VIII	108,5	53,8	40,1	9,5	28,2	15,4	255,5
IX	100,9	62,1	44,5	10,0	30,5	15,5	263,5
X	98,5	62,3	43,6	9,9	29,1	15,6	258,8
XI	97,8	60,6	42,7	9,6	30,3	15,3	256,3
XII	90,2	59,2	44,4	8,8	30,0	15,2	247,8
1967 I	104,1	62,1	45,8	9,0	30,7	15,6	267,3
II	109,9	62,1	45,8	10,0	30,6	15,7	274,1
III	107,6	65,3	45,8	9,3	31,2	15,8	275,0
IV	114,7	59,1	45,0	9,4	31,5	15,7	275,4
V	109,8	62,7	47,7	9,1	32,7	16,0	278,0
VI	113,7	64,0	48,9	9,7	33,5	15,8	285,0
VII	112,1	59,3	48,2	9,4	27,8	15,2	272,0
VIII	109,4	51,4	47,8	9,6	28,1	15,6	261,9
IX	110,2	62,0	49,8	9,8	32,5	15,8	280,1
X	110,1	65,0				15,7	
XI	114,3						
X	110,1						

(a) Y compris la production des fonderies d'acier indépendantes.
a) Ivi compresa la produzione delle fonderie di acciaio indipendenti.

(a) Einschliesslich Erzeugung der unabhängigen Stahlgießereien.
(a) Met inbegrip van de produktie der onafhankelijke staalgietereien

Évolution de la structure de la production d'acier brut, par procédés de fabrication, exprimée en % de la production totale

Entwicklung der Rohstahlerzeugung nach Verfahren in % der Erzeugung insgesamt

20

Evoluzione della struttura della produzione di acciaio grezzo, per processi di fabbricazione, in % della produzione totale

Verloop van de ruwstaalproductie per procédé in % van de totale produktie

Zeit Période Periodo Tijdvak	Thomas	Bessemer und sonstiger Stahl Bessemer et autres Bessemer e altri acciai Bessemer en andere staalorten	S.M. Martin	Elektro Electrique Elettrico Elektro	Oxigen-Stahl Oxygène pur Ossigeno puro Oxigen-staal	Total Totale Totale
DEUTSCHLAND (BR)						
1965	29,4	0,1	42,9	8,5	19,1	100,0
1966	27,7	0,0	39,0	8,7	24,5	100,0
FRANCE						
1965	53,0	0,4	24,4	9,0	13,2	100,0
1966	52,6	0,2	22,9	9,6	14,7	100,0
ITALIA						
1965	—	0,0	40,5	37,5	22,0	100,0
1966	—	0,0	36,3	36,4	27,2	100,0
NEDERLAND						
1965	—	—	24,2	6,6	69,2	100,0
1966	—	—	27,5	9,1	63,4	100,0
BELGIQUE · BELGIË						
1965	75,3	0,2	4,2	4,5	15,8	100,0
1966	70,0	0,2	2,8	4,2	13,0	100,0
LUXEMBOURG						
1965	88,2	—	—	1,2	10,6	100,0
1966	85,8	—	—	1,2	13,0	100,0
EGKS · CECA						
1965	37,4	0,2	31,2	12,0	19,2	100,0
1966	35,4	0,1	28,6	12,5	23,4	100,0

%

Production de lingots et acier liquide pour moulage

Produzione di lingotti e acciaio spillato da getto

Erzeugung an Rohblöcken und Flüssigstahl für Stahlguß

Productie van blokken en vloeibaar staal voor gietwerk

1000 t

Zeit Période Período Tijdvak	Deutschland (BR)	France	Italia	Nederland	UEBL - BLEU		EGKS CECA
					Belgique België	Luxembourg	
Rohblöcke · Lingots · Lingotti · Ruwe blokken							
1965	36 171	19 237	12 521	3 130	9 059	4 579	84 696
1966	34 738	19 247	13 465	3 239	8 820	4 385	83 895
1966 I	2 909	1 609	1 096	287	732	368	7 001
II	2 854	1 604	958	244	725	354	6 740
III	3 233	1 777	1 120	299	784	379	7 592
IV	2 892	1 640	1 086	268	752	366	7 005
V	3 026	1 604	1 169	269	716	353	7 137
VI	3 088	1 723	1 066	270	778	368	7 293
VII	3 099	1 477	1 120	225	607	367	6 895
VIII	2 992	1 081	1 069	285	660	345	6 433
IX	2 780	1 709	1 184	299	796	377	7 144
X	2 765	1 745	1 203	299	756	383	7 151
XI	2 698	1 601	1 139	282	744	364	6 829
XII	2 407	1 676	1 228	269	768	360	6 703
1967 I	2 871	1 715	1 251	270	789	370	7 266
II	2 812	1 559	1 165	274	734	359	6 904
III	2 965	1 798	1 296	285	820	388	7 553
IV	3 109	1 231	1 280	273	794	378	7 066
V	2 926	1 633	1 361	273	798	371	7 363
VI	3 140	1 794	1 351	290	876	377	7 827
VII	3 151	1 443	1 378	273	666	376	7 287
VIII	3 121	1 192	1 182	288	686	356	6 825
IX	3 038	1 698	1 374	290	859	382	7 642
X	3 094	1 782		283	874	375	
Flüssigstahl (a) · Acier liquide pour moulage (a) · Acciaio spillato per getti (a) · Vloeibaar staal voor gietwerk (a)							
1965	650	362	159	15	103	6	1 295
1966	577	346	174	16	91	5	1 210
1966 I	51	23	12	1	8	0	103
II	51	21	12	1	8	0	104
III	58	32	15	1	10	0	116
IV	48	30	13	1	9	0	101
V	48	28	15	1	7	0	100
VI	48	31	13	1	9	0	103
VII	49	18	14	1	4	0	87
VIII	46	17	10	1	7	0	82
IX	48	34	17	1	8	0	108
X	45	32	17	1	8	0	104
XI	44	31	16	1	7	0	100
XII	42	32	17	1	7	0	99
1967 I	35	31	18	1	7	0	93
II	42	30	19	1	7	0	99
III	46	32	21	1	7	0	107
IV	45	30	20	1	6	0	103
V	39	30	21	1	6	0	97
VI	45	32	20	1	7	0	106
VII	40	19	20	1	3	0	84
VIII	41	16	13	1	6	0	78
IX	48	34	20	1	7	0	111
X	48			2	7	0	

(a) Y compris la production d'acier liquide pour moulage des fonderies d'acier indépendantes
Ivi compresa la produzione di acciaio liquido per getti delle fonderie di acciaio indipendenti

(a) Einschließlich der Erzeugung von Flüssigstahl für Stahlguß der unabhängigen Stahlgießereien
Met inbegrip van de productie van vloeibaar staal voor gietwerk der zelfstandige staalgietsterijen

Production nette de fonte et d'acier brut pour la Sidérurgie « côtière » de la Communauté et pour l'Allemagne et la France par régions

Produzione netta di ghisa e di acciaio grezzo per la Sidurgia costiera della Comunità e per Germania e Francia per regioni

Erzeugung an Rohelsen und Rohstahl der Küstenwerke der Gemeinschaft sowie für Deutschland und Frankreich nach Gebieten

Productie van ruwlijzer en ruwstaal voor de Staalindustrie gelegen aan de kust, voor Duitsland en Frankrijk naar gebieden

22

Zeit Période Periodo Tijdvak	Küstenwerke (b) Sidérurgie « côtière » (b) Sidurgia costiera (b) Kustindustrie (b)		Deutschland (BR) · Allemagne (R.F.) Germania (R.F.) · Duitsland (BR)					Frankreich · France Francia · Frankrijk					
	1 000 t	% (c)	Nord- rhein- West- falen	Saar- land	Hessen- Rheinl. Pfalz Baden-W. Bayern	Obrige Länder (d)	Ins- gesamt Total Totale Totaal	Est	Nord	Ouest	Centre	Autres régions Altra regioni	Ins- gesamt Total Totale Totaal
Rohelsen (a) · Fonte (a) · Ghisa (a) · Ruwlijzer (a)													
1965	9 493	15,0	18 530	3 669	1 186	3 605	26 990	11 206	3 491	768	—	301	15 766
1966	10 287	16,7	17 131	3 700	1 122	3 461	25 413	11 080	3 537	762	—	205	15 584
1966 VII	843	16,5	1 551	326	100	321	2 299	862	270	50	—	17	1 199
VIII	891	18,5	1 463	318	92	324	2 198	668	174	60	—	4	905
IX	905	17,5	1 333	315	89	296	2 034	965	314	58	—	11	1 348
X	912	17,4	1 349	315	93	269	2 026	1 002	337	73	—	13	1 425
XI	874	17,3	1 329	302	93	265	1 989	953	309	67	—	14	1 343
XII	930	18,4	1 290	293	89	195	1 867	959	329	68	—	14	1 370
1967 I	957	17,9	1 436	306	86	285	2 113	989	317	69	—	14	1 389
II	888	17,5	1 406	278	80	303	2 067	914	279	60	—	12	1 268
III	1 014	18,0	1 570	285	88	336	2 279	994	370	69	—	15	1 448
IV	903	17,7	1 624	303	87	337	2 351	547	293	69	—	14	923
V	1 031	18,7	1 568	296	79	319	2 263	932	329	70	—	13	1 343
VI	1 048	18,4	1 617	292	88	335	2 332	1 021	310	68	—	14	1 413
VII	986	18,1	1 673	303	91	341	2 408	834	258	48	—	10	1 150
VIII	1 091	20,6	1 710	262	89	350	2 411	746	236	64	—	2	1 048
IX	1 060	18,8	1 621	264	88	340	2 313	996	290	63	—	12	1 361
X			1 626	301	87	339	2 353						
Rohstahl · Acier brut · Acciaio grezzo · Ruwstaal													
1965	11 988	13,9	26 925	4 215	1 412	4 899	36 821	12 307	5 243	761	850	438	19 599
1966	12 981	15,2	24 796	4 338	1 360	4 821	35 316	12 258	5 244	769	855	467	19 594
1966 VII	1 035	14,8	2 208	390	115	434	3 147	974	382	72	38	29	1 495
VIII	1 119	17,2	2 108	370	116	445	3 039	730	258	55	26	30	1 098
IX	1 126	15,5	1 932	371	118	407	2 828	1 078	480	56	84	45	1 743
X	1 129	15,6	1 952	375	109	374	2 810	1 102	486	62	82	44	1 777
XI	1 090	15,7	1 904	352	117	369	2 742	1 025	438	53	76	39	1 632
XII	1 129	16,6	1 737	334	108	265	2 444	1 046	478	61	81	42	1 708
1967 I	1 151	15,6	2 070	356	109	378	2 914	1 065	490	63	84	44	1 747
II	1 049	15,0	2 016	340	106	392	2 854	986	429	56	76	42	1 589
III	1 241	16,2	2 133	336	107	434	3 011	1 087	543	64	87	50	1 830
IV	1 118	15,6	2 235	356	113	451	3 154	644	432	61	77	47	1 261
V	1 269	17,0	2 107	333	104	421	2 965	1 010	475	61	75	42	1 663
VI	1 284	16,2	2 266	406	119	454	3 185	1 151	477	64	89	45	1 826
VII	1 179	16,0	2 278	354	119	441	3 191	974	355	72	28	33	1 452
VIII	1 287	18,6	2 279	303	117	463	3 162	766	327	25	63	27	1 209
IX	1 281	16,5	2 195	320	119	452	3 086						
X			2 209	356	116	461	3 141						

(a) Fonte, Spiegel et ferro-manganèse carburé au haut fourneau et au four électrique à fonte et, pour l'Allemagne (R.F.), ferro-silicium au haut fourneau
Ghisa, ghisa speculare, ferro-manganèse carburato all'alto forno ed al forno elettrico per ghisa e per la Germania (R.F.) ferro-silicio all'alto forno
(b) Production des usines complètement intégrées seulement
Solo la produzione degli stabilimenti completamente integrati
(c) Par rapport à la production totale de la Communauté
In rapporto alla produzione totale della Comunità
(d) Y compris Berlin (Ouest) depuis 1966
Berlino ovest compresa da 1966

(a) Einschließlich Spiegeleisen und kohlenstoffreiches Ferromangan, auch aus Elektorrohrheisenöfen, u. für Deutschland (BR) einschl. Hochofen-Ferrosilizium
Inclusief spiegelijzer en koolstofrijk ferromangaan, ook uit elektrische ruwlijzerovens, en voor Duitsland (BR) inclusief hoogoven-ferrosilicium
(b) Erzeugung der Vollständig integrierten Werke
Productie van de volledige geïntegreerde werken
(c) Bezogen op die Gesamtterzeugung der Gemeinschaft
Met betrekking tot de totale productie van de Gemeenschap
(d) Einschl. Berlin (West) ab 1966
West Berlin inbegrepen vanaf 1966

Production d'aciers fins et spéciaux (lingots et moulages)
Produzione di acciaio fini e speciali (lingotti e getti)
Edelstahlerzeugung (Blöcke und Flüssigstahl für Stahlguß)
Productie van speciaal staal (blokken en vloeibaar staal voor gietwerk)

1000 t

Zeit Période Periode Tijdvak	Deutsch- land (BR)	France	Italia	Benelux	EGKS CECA	Deutsch- land (BR)	France	Italia	Benelux	EGKS CECA
	A) Unlegierte Rohblöcke					C) Flüssigstahl für Stahlguß, legiert (a)				
	A) Lingots d'aciers fins au carbone					C) Aciers alliés liquides pour moulage (a)				
	A) Lingotti di acciaio fino al carbonio					C) Acciai legati spillati per getto (a)				
	A) Blokken uit speciaal koolstofstaal					C) Vloeibaar staal voor gietwerk, gelegeerd (a)				
1965	744,7	649,9	571,7	100,5	2 066,7	128,9	31,0	18,8	3,5	182,2
1966	733,3	682,4	665,5	114,5	2 195,7	115,5	29,4	18,8	3,2	166,9
1966 VII	63,7	34,9	48,3	4,0	150,9	9,4	1,0	1,4	0,2	12,0
VIII	61,8	41,6	36,9	9,6	149,9	8,4	2,4	1,2	0,2	12,2
IX	61,9	58,9	61,4	11,1	193,3	8,9	3,0	1,6	0,3	13,8
X	63,3	67,4	67,1	12,2	209,8	8,7	2,4	2,0	0,2	13,3
XI	56,0	58,6	67,5	9,8	191,9	9,1	2,1	1,9	0,4	13,5
XII	49,3	64,6	63,9	9,5	187,4	8,6	2,4	1,7	0,3	13,0
1967 I	57,0	65,5	69,5	7,6	200,1	7,7	2,5	1,5	0,3	12,0
II	52,3	56,4	67,3	13,3	189,3	7,6	2,4	1,8	0,1	11,9
III	51,7	59,6	62,2	13,2	186,7	8,5	2,5	2,3	0,2	13,5
IV	54,5	45,1	74,8	10,4	184,8	8,7	2,3	2,2	0,3	13,6
V	57,7	57,2	72,4	13,3	200,6	6,7	2,3	2,1	0,2	11,3
VI	67,3	65,1	58,2	15,0	205,6	8,8	2,4	1,8	0,3	13,3
VII	63,3	59,2	60,6	7,9	191,0	7,6	2,2	2,2	0,1	12,1
VIII	67,3	16,7	36,4	8,6	129,0	8,7	1,3	1,1	0,2	11,3
IX	70,3	70,8	61,6	14,0	216,7	8,9	2,9	1,8	0,4	14,0
X	68,8	59,0	74,2	9,3	211,3	9,1	2,4	1,9	0,4	13,8
	B) Legierte Rohblöcke					D) Edelstähle insgesamt (A+B+C)				
	B) Lingots d'aciers spéciaux alliés					D) Aciers fins et spéciaux (A+B+C)				
	B) Lingotti di acciaio speciale legato					D) Acciai fini e speciali (A+B+C)				
	B) Gelegeerde blokken					D) Totaal speciaalstaal (A+B+C)				
1965	2 234,6	1 083,9	730,1	111,8	4 160,4	3 108,1	1 764,7	1 320,6	215,9	6 409,3
1966	2 183,2	1 177,6	933,0	115,5	4 409,3	3 032,0	1 889,4	1 617,3	233,2	6 771,9
1966 VII	195,4	62,8	87,6	7,0	352,8	268,5	98,7	137,2	11,3	515,7
VIII	187,4	72,1	50,3	8,0	317,8	257,6	116,1	88,4	17,8	479,9
IX	172,0	116,4	93,5	11,5	393,4	243,0	178,4	156,4	22,7	600,5
X	179,1	112,9	86,8	8,8	387,6	251,0	182,8	155,8	21,1	610,7
XI	167,1	104,6	86,5	9,5	367,7	232,3	165,3	155,9	19,7	573,2
XII	159,8	111,9	88,6	8,8	369,1	217,7	179,0	154,2	18,5	569,4
1967 I	182,0	110,0	91,5	11,1	394,6	247,1	178,0	162,5	19,0	606,6
II	171,7	102,2	85,6	6,6	366,1	231,5	161,0	154,7	20,0	567,3
III	168,6	116,7	94,7	7,6	387,6	288,8	178,8	159,2	21,1	587,9
IV	188,7	96,5	90,8	7,2	383,2	251,8	143,9	167,8	18,0	581,5
V	176,5	98,2	96,4	9,7	380,8	241,0	157,7	170,9	23,1	592,7
VI	188,0	116,8	96,4	9,4	410,7	224,0	184,4	156,4	24,7	589,5
VII	201,6	87,1	97,2	6,1	392,0	272,5	148,5	159,9	14,1	595,0
VIII	179,7	52,7	49,1	6,7	288,2	255,6	70,7	86,7	15,6	428,6
IX	183,2	99,3	102,0	11,1	395,6	262,4	173,1	165,4	25,5	626,4
X	188,3	102,8	103,7	10,7	405,5	266,3	164,3	179,8	20,3	630,7

(a) Sans la production des fonderies d'acier indépendantes
Non compresa la produzione delle fonderie d'acciaio indipendenti

(a) Ohne die Erzeugung der unabhängigen Stahlgießereien
Onafhankelijke staalgietereien niet inbegrepen

Production d'aciers spéciaux alliés dans la Communauté (a) et les principaux pays tiers (lingots et moulages)

Produzione di acciai speciali legati nella Comunità (a) e nei principali paesi terzi (lingotti e getti)

Erzeugung an legierten Edelmstählen (Blöcken und Flüssigstahl) (a) in der Gemeinschaft und in den wichtigsten dritten Ländern

Productie van gelegeerd speciaalstaal (blokken en vloeibaar staal voor gietwerk) (a) van de Gemeenschap en de voornaamste derde landen

24

1000 t

Zeit Période Periodo Tijdvak	EGKS CECA	Großbritannien Royaume-Uni	Schweden Suède	Österreich Autriche	USA	Japan (b) Japon (b)
1965	4 342,5	1 975,9	1 029,2	484,8	13 400,8	3 857,6
1966	4 576,2	1 789,4	1 055,6	441,7	13 950,2	5 113,6
1965 I	368,6	159,8	} 291,1	} 120,9	1 129,8	321,6
II	372,1	166,4			1 188,0	332,8
III	407,3	209,3*)			1 351,3	339,2
IV	376,9	155,7	} 258,9	} 123,7	1 228,2	321,6
V	377,3	167,2			1 137,5	324,8
VI	368,3	185,6*)			1 141,5	332,8
VII	366,6	105,1	} 214,0	} 122,3	1 203,0	315,2
VIII	297,7	131,4			1 115,9	292,8
IX	358,4	200,1*)			1 005,3	308,8
X	354,0	160,0	} 265,2	} 117,9	938,5	331,2
XI	345,7	162,2			958,9	321,6
XII	349,1	173,0*)			997,2	316,8
1966 I	377,6	156,7	} 301,4	} 111,0	1 111,4	320,0
II	362,2	165,4			1 074,9	326,4
III	405,9	200,0*)			1 301,7	363,2
IV	378,0	135,7	} 280,0	} 111,7	1 222,1	392,0
V	383,5	149,8			1 261,8	400,0
VI	401,9	167,8*)			1 200,0	428,8
VII	364,8	89,9	} 209,9	} 106,1	1 065,4	459,2
VIII	330,0	158,2*)			1 137,3	446,4
IX	407,2	144,7			1 131,7	481,6
X	400,9	135,6	} 264,3	} 112,9	1 191,9	497,6
XI	381,2	175,9*)			1 108,9	496,0
XII	382,1	109,3			902,2	505,6
1967 I	407,6	119,2	} 260,0	} 109,9	1 084,5	508,8
II	378,0	129,5			1 034,6	504,0
III	401,1	154,9*)			1 105,9	558,4
IV	396,7	129,2	} 259,3	} 107,5	1 109,3	560,0
V	392,1	140,0*)			1 144,5	574,7
VI	424,0	133,6			983,9	598,4
VII	404,1	95,7	} 186,7	}	866,4	596,8
VIII	299,5	132,9*)			1 001,7	585,6
IX	409,6	136,3			1 013,6	640,0
X	419,3	131,1			1 100,6	638,4
XI						

(a) Les définitions ne sont pas exactement comparables entre pays (ex.: pour les pays anglo-saxons il s'agit de tous les aciers alliés); d'autre part pour l'Autriche et le Japon les aciers fins au carbone sont inclus alors qu'ils ne le sont pas pour les autres pays

Le definizioni non sono esattamente paragonabili fra paesi (es.: per i paesi anglosassoni trattasi di tutti gli acciai legati); d'altronde per l'Austria e il Giappone gli acciai fini al carbonio sono inclusi allorchè non lo sono per gli altri paesi

(b) La production d'aciers spéciaux en équivalent d'acier brut a été estimée en multipliant par le coefficient 1,6 la production de produits laminés en aciers spéciaux

La produzione di acciai speciali in equivalente di acciaio grezzo è stata stimata moltiplicando per il coefficiente 1,6 la produzione di prodotti laminati in acciaio speciale

*) Mois de cinq semaines - Mese di cinque settimane

(a) Die Begriffsbestimmungen sind für die einzelnen Länder nicht voll vergleichbar, z.B.: Für die USA und Großbritannien handelt es sich um die Summe aller legierten Stähle; andererseits sind bei Österreich und Japan, abweichend von den übrigen Ländern, auch noch die unlegierten Edelmstähle mit eingeschlossen

De definities zijn voor de verschillende landen niet helemaal vergelijkbaar, bijv. voor de Verenigde Staten en het Verenigd Koninkrijk wordt het totaal van alle gelegeerde staalsoorten aangegeven; terwijl bij Oostenrijk en Japan in tegenstelling met de andere landen ook het speciaal koolstofstaal in deze cijfers begrepen is

(b) Die Erzeugung in Rohstahlgewicht ist geschätzt, indem die Walzstahlerzeugung an Edelmstahl mit dem Koeffizienten 1,6 multipliziert wurde.

De productie in ruwstaalgewicht is geschat door de productie van walserij-producten met de coëfficiënt 1,6 te vermenigvuldigen

*) Monate zu 5 Wochen - Maanden van 5 weken

Production de sous-produits des hauts fourneaux et des aciéries
(Total et kg par t de fonte ou d'acier obtenue)
Produzione del sotto-prodotto degli alti forni e delle acciaierie
(Totale e kg per t di ghisa o di acciaio ottenuta)

Erzeugung an Nebenprodukten der Hochofen- und Stahlwerke
(Insgesamt und kg je t Roh Eisen oder Thomasstahl)
Productie van nevenprodukten bij de hoogovens en staalbedrijven
(In totaal en in kg per ton ruw ijzer resp. Thomasstaal)

1000 t — kg/t

Zeit Période Periodo Tijdvak	EGKS · CECA			Thomasschlacke · Scories Thomas · Scoria grezza Thomas · Thomasslakken						
	Gichtstaub Poussières de gueulard Polveri d'alto forno Hoogovenstof		Hochofenschlacke Laitiers de hauts fourneaux Loppe d'alto forno Hoogovenslak	Deutschland (BR)	France	Italia	Nederland	UEBL · BLEU		EGKS CECA
	Menge Tonnages Quantità Hoeveelheid	Fe-Inhalt Fer contenu Contenuto in ferro Fe-gehalte						Belgique België	Luxembourg	
	1	2	3	4	5	6	7	8	9	10

A) Mengen insgesamt · Quantités totales · Quantità totale · Hoeveelheden

1965	4 034	1 559	37 474	2 981	2 546	—	—	1 673	841	8 041	
1966	3 520	1 359	34 856	2 787	2 560	—	—	1 559	780	7 686	
1964	1	1 131	426	9 359	786	616	28	—	382	203	2 016
	2	1 093	408	9 561	802	651	28	—	403	213	2 095
	3	1 096	425	9 356	852	607	20	—	400	210	2 088
	4	1 177	448	9 958	797	701	4	—	438	204	2 143
1965	1	1 135	432	9 512	784	645	—	—	418	204	2 050
	2	1 035	404	9 429	747	642	—	—	418	210	2 016
	3	940	361	8 925	759	592	—	—	400	213	1 964
	4	924	362	9 608	691	667	—	—	437	214	2 010
1966	1	942	367	8 991	737	677	—	—	411	197	2 022
	2	886	342	8 876	733	651	—	—	398	195	1 977
	3	862	336	8 353	714	567	—	—	357	194	1 832
	4	830	314	8 636	602	665	—	—	393	194	1 854
1967	1	785	306	8 834	650	664	—	—	399	192	1 904
	2	784	296	8 582	698	588	—	—	421	194	1 905
	3				691	572	—	—	362	191	1 816

B) Je t Roh Eisen (a) (b) oder Thomasstahl (b) · Par t de fonte (a) (b) ou d'acier Thomas (b)
B) Per t di ghisa (a) (b) o di acciaio (b) · Per ton ruw ijzer (a) (b) resp. thomasstaal (b)

1965	64	25	593	276	245	—	—	243	208	250	
1966	57	22	505	285	249	—	—	250	207	255	
1964	1	78	29	646	261	236	176	—	217	199	235
	2	73	27	635	261	241	179	—	224	195	237
	3	72	28	618	266	249	183	—	226	198	244
	4	37	28	618	270	245	160	—	233	195	245
1965	1	71	27	598	277	244	—	—	235	199	248
	2	65	25	593	275	242	—	—	237	203	247
	3	60	23	574	279	249	—	—	246	215	255
	4	58	23	606	272	245	—	—	253	216	252
1966	1	60	23	573	286	254	—	—	255	210	259
	2	57	22	567	285	246	—	—	252	208	256
	3	57	22	554	290	248	—	—	244	207	256
	4	56	22	565	282	245	—	—	250	204	250
1967	1	49	19	550	292	249	—	—	230	212	256
	2	48	18	526	311	250	—	—	255	222	268
	3				341	245	—	—	247	227	272

(a) Pour la poussière de gueulard: par t de fonte produite au haut fourneau (four électrique à fonte exclu)
Pour le laitier de haut fourneau: par t de fonte, tous procédés de production confondus
Per le polveri di alto forno: per t di ghisa ottenuta in alto forno (esclusi i forni elettrici)
Per la loppe di alto forno: per t di ghisa, ivi compresi tutti i procedimenti di produzione

(b) Par t de production nette
Per t di produzione netta

(a) Für Gichtstaub: je t Roh Eisen aus Hochofen (ohne Erzeugung aus Elektro-Roh Eisenschmelzen)
Für Hochofenschlacke: je t insgesamt erzeugtes Roh Eisen (alle Erzeugungsverfahren)
Voor hoogovenstof: per ton ruw ijzer uit hoogovens (productie van elektrische ruw ijzer-ovens niet inbegrepen)
Voor hoogovenslak: per ton ruw ijzer (alle productie-procédés)

(b) Je t Nettoerzeugung
Per ton netto-productie

Nombre de hauts fourneaux, de fours électriques à fonte et de convertisseurs Thomas, existants et en activité

Numero di alti forni, di forni elettrici per ghisa e di convertitori Thomas esistenti e in esercizio

Zahl der vorhandenen und in Betrieb befindlichen Hochöfen, Elektro-Rohisenöfen und Thomas-konverter

Aantal der aanwezige en in werking zijnde hoogovens, elektrische ruwizerovens en Thomas-konverters

26

Zeit Période Periodo Tijdvak (a)	A) Hochöfen · Hauts fourneaux · Alti forni · Hoogovens							B) Elektro- Rohisenöfen Fours électr. à fonte Forni elettr per ghisa Elektrische ruwizeroven. EGKS · CECA	
	Deutschland (BR)	France	Italia	Nederland	UEBL · BLEU		EGKS · CECA		
					Belgique België	Luxem- bourg			
	1	2	3	4	5	6	7	8	
1. Vorhanden · Existants · Esistenti · Aanwezig									
1966	1	145	131	16	5	52	31	380	43
	2	142	130	16	5	53	31	377	44
	3	142	130	16	5	52	31	376	44
	4	141	130	15	5	52	31	374	39
1967	1	140	127	14	5	52	31	369	39
	2	140	127	14	5	51	31	368	39
	3	140	124	14	5	51	31	365	41
2. Darunter in Betrieb · Dont en activité · Di cui in esercizio · Waarvan in werking									
1966	1	101	94	15	4	39	25	278	13
	2	96	86	13	5	42	23	265	16
	3	90	88	15	5	39	24	261	18
	4	86	84		5	39	23	250	15
1967	1	92	82	13	5	40	23	255	15
	2	93	82	13	5	39	23	255	19
	3	92	80	13	5	40	23	253	21
C) Thomas-Konverter · Convertisseurs Thomas · Convertitori Thomas · Thomas-konverters									
1. Vorhanden · Existants · Esistenti · Aanwezig									
1966	1	58	100	—	—	51	24	233	
	2	58	99	—	—	46	24	227	
	3	58	99	—	—	51	24	232	
	4	58	99	—	—	51	24	232	
1967	1	56	99	—	—	51	24	230	
	2	55	99	—	—	51	24	229	
	3	55	99	—	—	51	24	229	
2. Darunter in Betrieb · Dont en activité · Di cui in esercizio · Waarvan in werking									
1966	1	50	94	—	—	50	24	218	
	2	48	93	—	—	43	24	208	
	3	46	91	—	—	49	24	210	
	4	49	92	—	—	48	24	213	
1967	1	48	92	—	—	48	24	212	
	2	49	93	—	—	50	24	216	
	3	45	92	—	—	49	24	210	

(a) Fin de trimestre
Fin de trimestre

(a) Ende des Vierteljahres
Einde van het kwartaal

Nombre de fours Martin et de fours électriques existants et en activité, dans les aciéries

Numero di forni Martin e di forni elettrici esistenti e in esercizio nelle acciaierie

Zahl der in den Stahlwerken vorhandenen und in Betrieb befindlichen SM- und Elektroöfen

Aantal in de staalfabrieken aanwezige en in werking zijnde Martinovens en elektro-ovens

Zeit Période Periode Tijdvak (a)	Deutschland (BR)	France	Italia	Nederland	UEBL · BLEU		EGKS · CECA	
					Belgique België	Luxem- bourg	Insgesamt Totale Totaal	darunter dont di cui waarvan

A) SM-Öfen · Fours Martin · Forni Martin · Martin ovens

1. Vorhanden · Existants · Esistenti · Aanwezig

1966	1	178	85	49	8	11	—	331
	2	177	80	48	8	11	—	324
	3	178	80	46	8	11	—	323
	4	173	79	46	8	11	—	317
1967	1	165	76	39	8	11	—	299
	2	165	75	46	8	10	—	304
	3	150	73	46	8	10	—	287

2. Darunter in Betrieb · Dont en activité · Di cui in esercizio · Waarvan in werking

1966	1	121	58	35	6	6	—	226
	2	117	58	35	6	5	—	221
	3	104	54	37	6	5	—	206
	4	93	53	36	6	5	—	193
1967	1	97	55	39	6	5	—	202
	2	100	56	38	7	5	—	206
	3	91	53	39	6	4	—	193

B) Elektroöfen · Fours électriques · Forni elettrici · Elektro-ovens

1. Vorhanden · Existants · Esistenti · Aanwezig

1966	1	189	127	176	9	22	5	528	.
	2	192	127	180	9	20	5	533	.
	3	194	128	177	9	21	5	534	.
	4	190	130	174	9	21	5	529	.
1967	1	190	129	172	9	21	5	526	.
	2	188	129	172	8	20	5	522	.
	3	189	127	170	8	20	5	519	.

2. Darunter in Betrieb · Dont en activité · Di cui in esercizio · Waarvan in werking

1966	1	176	106	144	9	14	5	454	.
	2	176	108	138	9	13	5	449	.
	3	168	108	144	9	15	5	449	.
	4	165	111	138	9	14	5	442	.
1967	1	165	110	134	9	14	5	437	.
	2	168	110	135	8	14	5	440	.
	3	165	108	133	8	14	5	433	.

(a) Fin de trimestre · Fine trimestre
(b) A Induction · A Induzione

(a) Ende des Vierteljahres · Einde van het kwartaal
(b) Induktionsöfen · Inductie-ovens

Teil I: Eisenschaffende Industrie

1^{re} Partie: Sidérurgie proprement dite

1^a Parte: Siderurgia propriamente detta

1^e Deel: IJzer- en staalproducerende industrie

II

**Erzeugung an Stahlguß,
Walzstahlfertigerzeugnissen und
weiterverarbeiteten Erzeugnissen**

**Produzione di getti di acciaio,
e di prodotti finiti e terminali**

**Production des moulages d'acier,
des produits finis et des produits finals**

**Produktie van goed gietstaal,
eindprodukten en verder bewerkte produkten**

Production de moulages d'acier parachevés (a)

Produzione di getti grezzi (finiti) di acciaio (a)

Erzeugung an gutem Stahlguß (a)

Productie van goed staalgietwerk (a)

28

1000 t

Zeit Période Periodo Tijdvak	Deutschland (BR)	France	Italia	Nederland	UEBL - BLEU		EGKS CECA
					Belgique - België	Luxembourg	
1965	340	224	87	6	58	4	719
1966	300	218	94	8	55	3	677
1964 I	29	21	9	1	5	0	65
II	27	20	2	1	5	0	55
III	27	19	8	1	5	0	60
IV	30	22	9	0	5	0	66
V	24	20	7	1	5	0	57
VI	27	20	7	1	5	0	59
VII	29	14	8	1	4	0	56
VIII	26	14	4	1	5	0	50
IX	29	20	7	1	5	0	62
X	29	19	6	1	5	0	60
XI	29	18	6	1	5	0	60
XII	29	19	6	1	5	—	59
1965 I	29	20	7	1	5	0	62
II	29	21	7	1	5	0	63
III	32	22	7	1	6	0	69
IV	29	21	8	0	6	0	64
V	29	20	7	1	5	0	62
VI	28	20	7	1	6	0	61
VII	29	13	8	1	3	0	53
VIII	26	13	4	1	5	0	50
IX	29	18	8	0	6	0	62
X	28	19	8	1	5	0	61
XI	26	18	8	0	6	0	58
XII	26	19	8	—	6	0	59
1966 I	27	18	6	1	5	0	58
II	26	20	7	1	5	0	59
III	30	21	8	1	6	0	66
IV	25	19	7	1	5	0	57
V	25	18	8	1	4	0	56
VI	25	19	7	1	5	0	57
VII	25	11	8	1	3	0	48
VIII	24	11	5	0	5	0	45
IX	24	21	9	1	5	0	60
X	23	20	9	1	4	0	57
XI	22	20	9	1	4	0	56
XII	22	20	9	1	4	0	55
1967 I	23	19	10	1	4	0	57
II	21	19	11	1	4	0	56
III	23	20	12	1	4	0	60
IV	24	19	11	1	4	0	58
V	20	19	12	1	4	0	56
VI	23	20	11	1	4	0	59
VII	21	11	11	1	2	0	46
VIII	23	11	10	1	4	0	48
IX	25	20	11	1	4	0	61
X							
XI							
XII							

(a) Fonderies d'acier intégrées et indépendantes
Fonderie di acciaio integrate e indipendenti

(a) Verbundene und unabhängige Stahlgießereien
Verbonden en onafhankelijke staalgietsterijen

Production de produits finis laminés de l'ensemble de la Communauté, en quantité absolue et en % de la production totale

Produzione di laminati finiti dell'Insieme della Comunità, in quantità assoluta e in % della produzione totale

Zeit Période Periodo Tijdvak	Oberbaumaterial Matériel de voie Materiale ferroviario CECA Materiaal voor spoorwegen			Stahlspundwände Palplanches Palancole Damwandstaal	Breitflanschträger Poutrelles à larges ailes Travi ad ali larghe Breedflansbalken	Sonstige Profile von 80 mm und mehr u. Zoresisen Autres profilés de + de 80 mm et zores Altri profilati da 80 mm ad oltre e zores Andere balken v. 80 mm en meer, en Zorsstaal	Röhrenrund- und vierkantstaal Ronds et carrés pour tubes Tondi a quadri per tubi Rond- en vierkant staal voor buizen	Walzdraht in Ringen Fil machine en couronne Vergella in matasse Walsdraad gehaspeld	Stabstahl Aciers marchands Laminati mercantili Scaafstaal		Breitflachstahl Larges plats Larghi piatti Universaalstaal						
	Schienen Rails Rotale Rails	Schwellen Traverses Traverse Dwarsliggers	Unterlagsplatten Selles Eclisses Piastre e Stecche Onderlegplaten						Insgesamt Total Totale Totaa	darunter Betonstahl dont Ronds à béton di cui tondi per cemento armato waarvan betonstaal							
												1	2	3	4	5	6

A) Absolute Mengen · Quantité absolue — 1000 t

1965	951	50	122	455	1 371	3 151	2 003	6 787	15 931	6 296	553
1966	830	35	97	481	1 380	2 973	1 941	6 637	15 332	6 041	511
1965 VII	91	5	9	40	118	289	161	557	1 279	550	48
VIII	68	2	9	41	111	277	146	445	1 038	482	44
IX	80	3	10	43	114	286	164	608	1 371	563	49
X	77	4	9	37	120	299	167	603	1 321	555	44
XI	65	6	13	41	130	280	172	570	1 244	514	44
XII	73	2	10	39	113	281	149	571	1 230	517	41
1966 I	81	4	9	35	121	245	169	543	1 280	436	36
II	75	3	6	34	110	255	149	540	1 250	461	47
III	80	4	8	43	130	279	171	606	1 419	549	49
IV	69	2	11	27	108	269	167	562	1 255	522	36
V	77	2	8	42	116	229	171	564	1 311	539	44
VI	77	2	7	43	128	235	180	561	1 326	543	46
VII	63	1	12	42	111	269	153	554	1 194	516	47
VIII	65	3	8	48	107	212	159	410	1 132	472	38
IX	62	2	7	47	115	247	151	595	1 393	514	45
X	61	5	10	47	116	240	162	581	1 327	543	44
XI	63	5	7	40	116	253	156	547	1 233	486	42
XII	57	3	6	30	101	241	152	274	1 218	459	35
1967 I	73	2	6	37	116	252	166	568	1 331	444	41
II	68	2	7	29	122	246	158	548	1 229	467	45
III	77	2	7	39	125	261	183	574	1 396	533	43
IV	72	3	7	38	124	246	177	530	1 315	509	39
V	70	3	9	35	106	246	185	569	1 296	527	37
VI	86	4	8	44	120	250	193	621	1 444	604	42
VII	67	4	9	50	99	234	166	533	1 244	494	36
VIII	64	7	9	47	107	212	156	498	1 164	491	40
IX	89	8	7	43	133	262	183	621	1 434	580	38

B) In % der Spalte 23 · En % de la colonne 23

1965	1,6	0,1	0,2	0,7	2,2	5,7	3,3	11,2	25,9	10,4	0,9
1966	1,4	0,0	0,2	0,8	2,3	4,9	3,2	10,9	25,3	10,0	0,8

(a) Non relaminés dans la Communauté

(a) Non rilaminati nella Comunità

Erzeugung an Walzstahlfertigerzeugnissen der Gemeinschaft insgesamt, in absoluten Mengen und in % der Gesamterzeugung

29

Produkte van walselijproducten van de Gemeenschap, in absolute hoeveelheden en in % van de totale produktie

Bandstahl u. Röhrenstreifen Feuillards et bandes à tubes à chaud Nastri stretti a caldo compresse bande per tubi Bandstaal en buizenstrippen	Bleche (warmgewalzt), auf Breitbandstraßen hergestellt Tôles laminées à chaud, obtenus sur trains à larges bandes Lamiere e banda nera laminata a caldo sui treni laminatoi per nostri larghi Plaat, warmgewalst in breedbandwalselij			Bleche (warmgewalzt), auf sonstigen Straßen Tôles laminées à chaud, obtenus sur d'autres trains Lamiere e banda nera laminata a caldo su altri treni Plaat, warmgewalst in andere walselij			Warmbreitband (Fertigerzeugnisse) Coils produits finis Coils prodotti finiti Warmgewalst breedband (als eindprodukt) (a)		Bleche (kaltgewalzt) Tôles laminées à froid Lamiere laminata a freddo Koudgewalste plaat		Insgesamt Total Totale Totaal	Zeit Période Periodo Tijdvak
	≥ 4,76 mm	3-4,75 mm	< 3 mm	≥ 4,76 mm	3-4,75 mm	< 3 mm	≥ 3 mm	< 3 mm	≥ 3 mm	< 3 mm		
12	13	14	15	16	17	18	19	20	21	22	23	

Quantità assoluta - Absolute hoeveelheden — 1000 t

5 156	939	1 001	351	6 129	349	1 052	932	907	40	12 136	60 367	1965
5 315	1 079	1 024	312	6 129	298	776	1 077	1 249	55	13 084	60 616	1966
404	70	89	26	487	26	76	79	92	4	1 016	4 967	VII 1965
343	82	86	23	453	25	67	93	80	2	784	4 214	VIII
433	86	98	27	518	27	86	111	91	4	1 019	5 227	IX
446	93	90	26	528	28	85	83	78	3	1 064	5 205	X
457	72	84	28	505	28	76	78	81	5	1 002	4 977	XI
435	82	84	29	508	28	76	90	91	5	1 002	4 940	XII
454	79	87	30	500	26	75	70	109	4	1 040	4 976	I 1966
433	76	91	25	501	27	72	53	89	5	997	4 836	II
483	104	106	24	590	31	83	95	84	4	1 161	5 553	III
449	92	96	28	504	27	70	77	112	4	1 074	5 033	IV
461	89	89	26	533	27	68	95	92	5	1 123	5 170	V
465	97	83	30	540	29	71	94	116	6	1 116	5 253	VI
428	87	79	24	489	23	60	82	107	5	1 101	4 934	VII
356	95	71	22	471	20	43	99	123	3	949	4 434	VIII
474	102	80	30	532	25	63	110	100	6	1 144	5 331	IX
453	88	80	25	519	23	60	130	85	6	1 163	5 223	X
418	83	77	25	488	21	57	85	100	4	1 103	4 923	XI
441	86	85	22	459	19	54	108	112	4	1 111	4 917	XII
425	97	96	26	540	21	55	105	92	4	1 145	5 207	I 1967
404	93	84	21	520	20	51	116	95	3	1 102	4 962	II
439	109	87	24	552	24	55	138	129	4	1 213	5 482	III
411	100	81	22	549	20	49	131	111	7	1 224	5 255	IV
440	96	81	23	536	19	47	123	115	7	1 219	5 262	V
468	101	78	26	579	22	51	146	124	9	1 280	5 702	VI
420	92	66	19	511	20	45	155	110	7	1 152	5 040	VII
390	95	64	17	509	22	34	158	92	5	967	4 656	VIII
460	96	77	24	534	26	48	215	132	6	1 256	5 692	IX

In % della colonna 23 - In % van kolom 23

8,5	1,6	1,7	0,6	10,2	0,6	1,7	1,6	1,5	0,1	20,1	100,0	1965
8,8	1,8	1,7	0,5	10,1	0,5	1,3	1,8	2,1	0,1	21,6	100,0	1966

(a) Nicht zu n Weiterausrwalzen

(a) Warmgewalst breedband dat niet verder uitgewalst wordt binnen de Gemeenschap

Larges bandes à chaud (coils) — détails complémentaires sur l'ensemble de la Communauté (a)

Nastri larghi a caldo (coils) — particolari complementari per l'insieme della Comunità (a)

A) Production et transformation des coils dans les usines sidérurgiques

Produzione e trasformazione di coils negli stabilimenti siderurgici

A) Erzeugung und Verarbeitung der Coils in der Stahlindustrie

Produktie en verwerking van warmgewalst breedband (Coils) in de ijzer- en staalindustrie

1000 t

Zeit Période Periodo Tijdvak	Erzeugung der Warmbreitbandstrahlen Production des trains à larges bandes Produzione dei treni a nastri larghi Produktie van de breedbandwalserijen		Verarbeitung der Coils durch: • Coils transformées par: Coils trasformati par • Verwerking van coils door:				Insgesamt Total Totale Totaal
	Insgesamt Total Totale Totaal	Darunter Dont Di cui Waarvan	Schneiden zu Warmband	Zerschneiden zu Warmblechen	Warm Weiterauswalzen	Kalt Weiterauswalzen	
			Refente en feuillards à chaud Taglio in nastri a caldo Knippen tot warmgewalst bandstaal	Découpage en tôles à chaud Taglio in lamiere a caldo Knippen tot warmgewalste plaat	Relaminage à chaud Rilaminazione a caldo Warmherwalsen	Relaminage à froid Rilaminazione a freddo Koudherwalsen	
1	2	3	4	5	6	7	
1965	17 882	17 618	626	2 179	69	13 169	16 044
1966	19 753	19 474	767	2 287	53	14 244	17 350
1965 I	1 434	1 337	39	175	2	1 096	1 312
II	1 365	1 257	35	177	5	1 100	1 317
III	1 590	1 400	44	185	7	1 204	1 439
IV	1 531	1 510	50	181	6	1 141	1 378
V	1 558	1 535	60	167	8	1 141	1 377
VI	1 467	1 446	51	169	5	1 100	1 325
VII	1 422	1 400	50	180	6	1 054	1 290
VIII	1 422	1 402	49	180	5	875	1 109
IX	1 542	1 519	55	198	6	1 129	1 388
X	1 577	1 556	57	200	7	1 141	1 404
XI	1 469	1 450	70	178	7	1 092	1 347
XII	1 498	1 476	66	188	6	1 102	1 361
1966 I	1 554	1 532	63	186	5	1 136	1 390
II	1 511	1 492	68	184	5	1 090	1 347
III	1 741	1 715	71	221	7	1 276	1 574
IV	1 624	1 600	56	210	4	1 167	1 437
V	1 685	1 663	61	197	5	1 226	1 490
VI	1 718	1 693	62	201	5	1 245	1 513
VII	1 610	1 584	59	182	3	1 140	1 384
VIII	1 544	1 519	55	177	2	1 052	1 285
IX	1 753	1 728	80	192	3	1 263	1 538
X	1 695	1 668	60	179	4	1 255	1 498
XI	1 659	1 639	62	176	5	1 197	1 440
XII	1 659	1 643	75	183	4	1 195	1 457
1967 I	1 743	1 716	63	209	4	1 244	1 511
II	1 675	1 650	60	189	3	1 210	1 462
III	1 867	1 836	65	213	4	1 324	1 607
IV	1 850	1 825	67	198	4	1 343	1 611
V	1 814	1 788	69	201	4	1 334	1 608
VI	1 887	1 864	75	199	4	1 381	1 660
VII	1 742	1 720	70	168	5	1 227	1 470
VIII	1 733	1 705	64	168	4	1 072	1 307
IX	1 976	1 950	77	192	3	1 369	1 641

(a) Définition des coils, ou ébauches en rouleaux pour tôles (bobines à chaud): Les larges bandes laminées à chaud, de section rectangulaire, d'une épaisseur minimum de 1,5 mm et d'une largeur supérieure à 500 mm, présentées en rouleaux continus (bobines), d'un poids minimum de 500 kg

(a) Definizione dei coils o bozze in rotoli per lamiere: I nastri larghi laminati a caldo di sezione rettangolare, con uno spessore minimo di 1,5 mm e con una larghezza superiore a 500 mm, presentati in rotoli continui (bobine) con un peso minimo di 500 kg

Warmbreitband (Coils) — Ergänzende Angaben für die Gemeinschaft insgesamt (a)

Warmgewalst breedband (Coils) — Aanvullende gegevens voor de Gemeenschap (a)

30

B) Produits obtenus par la transformation des Coils

B) Durch Verarbeitung der Coils gewonnene Erzeugnisse

Prodotti ottenuti attraverso la trasformazione di coils

Produkten verkregen door verwerking van warmgewalst breedband (Coils)

1000 t

Zeit Période Periodo Tijdvak	Warmband Feuillards à chaud Nastri a caldo Warmgew. bandstaal	Bleche (warmgewalzt) · Tôles à chaud Lamiere a caldo · Plaat (warmgewalst)				Kaltgewalzte Bleche Tôles laminées à froid Lamiere laminata a freddo Koudgewalste plaat		Insgesamt Total Totale Totaal
		durch Zerschneiden erzeugt Obtenues par découpage Ottenu per taglio Verkregen door knippen		durch Weiterwalzen erzeugt Obtenues par relaminage Ottenu per rifilaminazione Verkregen door herwalzen		Insgesamt Total Totale Totaal	Darunter Dont Di cui Waarvan < 3 mm	
		Insgesamt Total Totale Totaal	Darunter Dont Di cui Waarvan < 3 mm	Insgesamt Total Totale Totaal	Darunter Dont Di cui Waarvan < 3 mm			
						1	2	
1965	586	2 051	340	49	48	12 127	12 093	14 812
1966	709	2 167	304	35	32	13 019	13 052	16 020
1965 I	37	166	30	2	1	1 011	1 009	1 215
II	33	164	30	4	4	1 008	1 005	1 208
III	42	178	38	5	5	1 115	1 113	1 339
IV	47	170	32	4	4	1 047	1 044	1 268
V	56	156	28	6	6	1 032	1 029	1 250
VI	48	160	30	4	4	1 024	1 021	1 235
VII	47	167	25	4	4	1 017	1 013	1 235
VIII	46	171	21	3	3	783	781	1 003
IX	51	189	26	4	4	1 017	1 014	1 262
X	54	188	25	5	5	1 062	1 060	1 309
XI	66	167	27	5	4	1 000	997	1 237
XII	61	176	28	4	4	1 009	1 006	1 251
1966 I	59	176	29	3	3	1 042	1 037	1 281
II	63	174	24	4	4	999	995	1 240
III	61	212	24	4	4	1 162	1 159	1 440
IV	52	197	27	3	3	1 075	1 072	1 328
V	56	184	26	3	3	1 125	1 121	1 368
VI	58	190	29	3	3	1 120	1 114	1 371
VII	55	172	24	2	2	1 101	1 096	1 330
VIII	51	165	22	1	1	950	946	1 167
IX	74	188	29	2	2	1 147	1 140	1 410
X	56	170	24	3	2	1 165	1 159	1 395
XI	57	166	25	3	3	1 105	1 100	1 331
XII	68	172	21	3	2	1 112	1 107	1 355
1967 I	59	198	24	2	2	1 148	1 144	1 407
II	56	180	19	2	2	1 104	1 101	1 341
III	61	199	37	2	2	1 215	1 212	1 477
IV	63	184	21	2	2	1 229	1 222	1 478
V	63	180	22	2	2	1 225	1 218	1 469
VI	70	186	26	2	2	1 286	1 278	1 545
VII	64	156	19	3	2	1 157	1 151	1 379
VIII	59	155	17	3	3	970	966	1 187
IX	68	179	10	2	2	1 259	927	1 509

(a) Begriffsbestimmung für Warmbreitband (coils) oder Sturze für Bleche in Rollen: Erzeugnisse mit rechteckigem Querschnitt mit einer Mindeststärke von 1,5 mm und einer Breite von mehr als 500 mm, in Rollen (Bobinen) mit einem Gewicht von 500 kg oder mehr

(a) Definitie voor warmgewalst breedband (op rollen), bestemd voor de fabricage van platen: Warmgewalst breedband met rechthoekige doorsnede, met een minimum dikte van 1,5 mm en met een breedte van meer dan 500 mm, op rollen met een minimumgewicht van 500 kg

1000 t

Zeit Période Perlo Tijdvak	Weißblech und sonstige verzinnte Bleche, Weißband Fer-blanc et autres tôles étamées Banda e altre lamiera stagnate Blik, andere vertinde plaat en vertinde band		Feinstblech und Feinstband Fer noir utilisé comme tel Banda nera utilizzata come tafe Onvertind blik en band	Verzinkte, verbleite sonstige überzogene Bleche Tôles galvanisées, plombées et autrement revêtues Lamiere zincate plombate e altrimenti rivestite Verzinkte, verblode, andere beklede platen	Transformatoren- und Dynamobleche (a) · Tôles magnétiques (a) Lamierini magnetici (a) · Dynamo- en transformatorplaat (a)				Zusammen Total Totale Totaal
	galvanisch verzinkt Par étamage électrolytique Stagnatura elettrolitica elektrol.vertind	feuerverzinkt Par étamage à chaud Par immersione a caldo vertind volgens de dampel-methode			Dynamobleche Verl. 1,3 W/kg und mehr Dynamosperta: 1,3 w/kg et plus Dinamo perdite: 1,3 w/kg e più Dynamoplaat Verl. 1,3 W/kg en meer	Transformatorenbleche · Transformateurs Trasformatori · Transformatorplaat			
						Verlust 1,1 bis unter 1,3 W/kg Perte de 1,1 à 1,3 (exclu) w/kg Perdita da 1,1 a 1,3 (escl.) w/kg Verlies 1,1 tot < 1,3 W/kg	Verlust 0,9 bis unter 1,1 W/kg Perte de 0,9 à 1,1 (exclu) w/kg Perdita da 0,9 a 1,1 (escl.) w/kg Verlies 0,9 tot < 1,1 W/kg	Verlust weniger als 0,9 W/kg Perte de moins de 0,9 w/kg Perdita infer. a 0,9 w/kg Verlies minder dan 0,9 W/kg	
						1	2	3	
1965	1 380	373	63	1 534	445	11	21	106	583
1966					451	18	31	100	600
1965 I	114	31	5	118	32	1	0	5	38
II	105	35	4	116	30	1	0	5	36
III	123	34	4	137	36	1	1	5	43
IV	117	34	5	124	33	1	0	6	40
V	127	31	10	133	32	1	0	5	38
VI	130	31	5	127	31	1	0	5	37
VII	126	35	6	129	36	1	1	8	46
VIII	100	25	5	105	25	1	1	6	33
IX	97	31	4	140	38	1	2	8	49
X	111	29	6	141	41	1	3	8	53
XI	112	29	5	138	48	1	3	8	50
XII	115	30	4	130	39	1	3	8	51
1966 I	118	31	4	132	38	1	2	9	50
II	127	29	5	127	38	1	2	9	50
III	142	32	6	149	35	1	2	5	43
IV	139	29	7	140	38	1	3	9	51
V	140	28	6	155	37	1	3	7	48
VI	144	28	8	149	37	1	3	7	48
VII	153	25	7	145	37	3	1	9	50
VIII	139	24	5	123	26	2	1	6	35
IX	148	27	5	167	37	2	2	11	52
X	145	29	6	165	41	1	3	8	53
XI	136	28	5	163	39	1	4	8	52
XII	135	33	6	142	38	2	4	8	52
1967 I	143	30	6	162	36	2	1	10	49
II	151	28	6	158	36	3	2	11	52
III	168	28	7	172	42	4	1	11	58
IV	178	29	8	168	37	2	2	12	53
V	167	26	8	170	37	5	2	12	56
VI	166	25	7	168	38	5	2	12	57
VII	175	21	6	167	33	3	2	10	48
VIII	157	18	5	130	27	4	0	8	39
IX	152	21	6	172	38	4	1	11	54

(a) Les chiffres représentant les livraisons des usines. Les pertes se rapportent à une tôle de 0,5 mm d'épaisseur (méthode Epstein, courant à 50 périodes et sous une induction de 10 000 Gauss)

(a) Le cifre rappresentano la consegna delle imprese. Le perdite sono rapportate a una lamiera di 0,5 mm di spessore (metodo di Epstein, corrente a 50 periodi con una induzione di 10 000 Gauss)

(a) Die Zahlen stellen die Werkslieferungen dar. Der Ummagnetisierungsverlust bezieht sich auf ein Blech von 0,5 mm Stärke. (Ermittelt nach dem Epstein-Verfahren, bei einem Strom von 50 Perioden und einer Induktion von 10 000 Gauss)

(a) Deze cijfers hebben betrekking op de leveringen door de bedrijven. Wattverlies voor een plaat van 0,5 mm dikte (Methode van Epstein, stroom van 50 perioden en een inductie van 10 000 Gauss)

Zeit Période Periodo Tijdvak	Deutschland (BR)	France	Italia	Nederland	UEBL · BLEU		EGKS CECA
					Belgique · België	Luxembourg	

A) Oberbaumaterial · Matériel de voie
A) Materiale ferroviario CECA · Materiaal voor spoorwegen

1965	443	364	177	—	73	65	1 122
1966	432	259	155	—	59	58	963
1966 IV	33	24	13	—	4	6	81
V	38	20	18	—	6	5	87
VI	35	27	12	—	6	5	85
VII	37	18	13	—	2	5	76
VIII	35	20	14	—	2	5	77
IX	30	21	12	—	4	4	71
X	34	21	12	—	4	5	77
XI	39	17	13	—	2	4	74
XII	30	20	8	—	4	4	66
1967 I	42	20	10	—	3	5	80
II	39	19	10	—	3	5	77
III	48	24	10	—	3	7	86
IV	52	8	10	—	5	6	82
V	43	23	7	—	5	4	82
VI	47	32	6	—	4	8	97
VII	40	21	10	—	3	7	81
VIII	51	12	10	—	1	5	80
IX	53	29	13	—	4	6	104

B) Schwere Profile · Profils lourds
B) Profilati pesanti · Zware profielen

1965	2 288	1 122	439 r	—	402	726	4 978 r
1966	2 171	1 121	316	—	464	763	4 835
1966 IV	186	96	22 r	—	42	58	404 r
V	189	83	26 r	—	35	55	387 r
VI	174	97	26 r	—	41	69	406 r
VII	217	80	24	—	35	68	424
VIII	173	77	26	—	33	59	366
IX	173	98	31	—	40	68	409
X	163	110	23	—	42	65	403
XI	160	104	33	—	42	71	409
XII	132	100	30	—	44	67	373
1967 I	160	103	39	—	44	69	416
II	167	92	35	—	35	67	397
III	177	100	37	—	45	66	425
IV	189	69	38	—	45	67	408
V	146	93	38	—	43	68	387
VI	163	100	43	—	47	66	420
VII	165	79	33	—	36	70	383
VIII	170	76	31	—	26	64	366
IX	164	113	43	—	49	70	439

Production de produits finis et finals (suite) · Produits plats (en partie)

Produzione di prodotti finiti e terminali (seguito) · Prodotti piatti (in parte)

1000 t

Zeit Période Periodo Tijdvak	Deutschland (BR)	France	Italia	Nederland	UEBL · BLEU		EGKS CECA
					Belgique · België	Luxembourg	
C) Breitflachstahl · Larges plats							
<i>Larghi piatti · Universaalstaal</i>							
1965	407	94	10	—	38	3	553
1966	378	94	11	—	25	4	512
1966 IV	24	9	2	—	2	0	36
V	35	7	0	—	2	0	44
VI	36	8	0	—	2	0	46
VII	33	11	1	—	1	0	47
VIII	31	5	0	—	2	0	38
IX	32	9	1	—	3	0	45
X	32	8	2	—	3	0	44
XI	32	7	1	—	2	0	42
XII	26	7	1	—	1	0	35
1967 I	28	11	1	—	1	1	41
II	32	8	3	—	2	1	45
III	32	6	1	—	2	0	43
IV	35	2	0	—	1	0	39
V	27	7	2	—	1	0	37
VI	31	9	0	—	1	0	42
VII	27	5	2	—	1	0	36
VIII	32	7	0	—	0	0	40
IX	26	8	1	—	2	0	38
D) Bandstahl und Röhrenstreifen · Feuillards et bandes à tubes à chaud							
<i>Nastri stretti a caldo comprese bande per tubi · Bandstaal en buizenstrip</i>							
1965	2 249	1 043	732	82	382	668	5 156
1966	2 349	1 084	739	74	393	677	5 315
1966 IV	199	88	58	7	35	61	449
V	208	96	63	6	33	55	461
VI	205	100	57	9	36	58	465
VII	197	87	61	4	22	56	428
VIII	178	33	51	10	33	51	356
IX	209	97	70	5	36	58	474
X	186	112	64	2	32	57	453
XI	172	90	63	3	33	57	418
XII	178	96	73	5	33	57	441
1967 I	170	99	62	6	31	56	425
II	166	87	63	6	29	52	404
III	172	97	73	8	35	55	434
IV	183	61	76	7	29	55	411
V	179	92	68	7	34	59	440
VI	204	95	67	9	32	61	468
VII	197	83	60	4	20	56	420
VIII	204	33	55	6	30	63	390
IX	187	98	72	10	34	58	460

Erzeugung von Walzstahlfertigerzeugnissen und weiterverarbeiteten Walzstahlfertigerzeugnissen
(Fortsetzung) · Flachstahlerzeugnisse (teilweise)

Produkte van walselijprodukten en van bewerkte walselijprodukten (vervolg) · Platte produkten (gedeeltlijk)

34

1000 t

Zeit Période Período Tijdvak	Deutschland (BR)	France	Italia	Nederland	UEBL · BLEU		EGKS CECA
					Belgique · België	Luxembourg	
E) Bleche warmgewalzt · Tôles à chaud } ≥ 4,76 mm E) Lamiere a caldo · Warmgewalste plaat }							
1965	3 688	1 134	977	383	781	105	7 068
1966	3 593	1 179	1 092	417	823	103	7 208
1966 IV	302	95	85	34	72	8	596
V	316	100	98	34	66	8	622
VI	328	111	86	35	70	8	637
VII	321	92	86	26	43	9	576
VIII	310	58	91	29	70	9	566
IX	314	99	97	38	77	10	634
X	289	103	94	39	71	10	607
XI	259	104	88	39	73	8	571
XII	221	111	99	35	72	7	544
1967 I	299	111	108	39	72	9	637
II	282	102	115	31	74	9	612
III	279	122	127	34	89	10	661
IV	302	100	116	36	85	11	649
V	283	112	115	33	78	10	631
VI	309	116	123	38	85	9	681
VII	295	101	104	38	53	12	603
VIII	310	67	114	38	62	13	605
IX	271	117	119	33	79	11	630

F) Bleche warmgewalzt · Tôles à chaud } 3—4,75 mm (a) F) Lamiere a caldo · Warmgewalste plaat }							
1965	517	400	115	49	193	76	1 350
1966	507	373	139	34	198	72	1 322
1966 IV	50	34	13	2	18	6	123
V	47	31	11	2	18	6	115
VI	46	31	11	2	16	6	113
VII	45	25	11	2	12	6	101
VIII	40	28	7	2	16	5	91
IX	36	31	11	3	17	7	105
X	30	31	13	3	20	6	113
XI	34	30	11	4	14	5	97
XII	32	34	15	3	14	7	104
1967 I	35	35	21	3	17	6	117
II	36	29	15	3	16	6	104
III	36	34	18	3	16	5	112
IV	34	34	15	2	13	3	101
V	38	31	13	2	11	6	100
VI	37	32	8	3	14	5	100
VII	39	25	8	1	8	4	86
VIII	39	21	9	2	11	4	86
IX	41	33	11	2	12	4	103

Production de produits finis et finals (suite) · Produits plats (suite)

Produzione di prodotti finiti e terminali (seguito) · Prodotti piatti (seguito)

1000 t

Zeit Période Periodo Tijdvak	Deutschland (BR)	France	Italia	Nederland	UEBL · BLEU		EGKS CECA
					Belgique · België	Luxembourg	
G) Bleche warmgewalzt · Tôles à chaud } < 3 mm G) Lamiera a caldo · Warmgewalste plaat } < 3 mm							
1965	637	480	95	20	170	0	1 403
1966	444	423	76	20	124	0	1 087
1966 IV	38	39	6	2	12	—	98
V	40	37	6	2	9	—	95
VI	41	43	5	2	11	—	100
VII	40	43	5	1	5	0	84
VIII	30	20	4	2	10	0	65
IX	35	36	7	3	12	—	93
X	31	34	7	2	19	—	84
XI	32	32	7	1	0	—	82
XII	24	35	5	1	10	—	76
1967 I	27	34	6	2	11	—	81
II	29	28	6	1	7	—	72
III	30	33	6	1	8	—	79
IV	26	31	7	1	7	—	71
V	27	29	6	1	6	—	69
VI	27	36	8	2	6	0	78
VII	29	26	5	1	4	—	64
VIII	23	16	5	1	5	0	51
IX	26	32	6	1	7	0	72
H) Bleche kaltgewalzt · Tôles à froid } ≥ 3 mm H) Lamiera a freddo · Koudgewalste plaat } ≥ 3 mm							
1965	14	—	20	—	5	—	39
1966	13	—	36	—	6	—	55
1966 IV	1	—	3	—	1	—	4
V	1	—	3	—	1	—	5
VI	2	—	4	—	0	—	6
VII	1	—	4	—	0	—	5
VIII	1	—	1	—	0	—	3
IX	1	—	4	—	1	—	6
X	1	—	5	—	1	—	6
XI	1	—	3	—	0	—	4
XII	1	—	2	—	0	—	4
1967 I	1	—	3	—	1	—	4
II	1	—	3	—	0	—	3
III	1	—	2	—	1	—	4
IV	3	—	3	—	0	—	7
V	4	—	2	—	0	—	7
VI	4	—	4	—	0	—	9
VII	3	—	3	—	0	—	7
VIII	3	—	2	—	0	—	5
IX	2	—	3	—	0	—	6

Erzeugung von Walzstahlfertigerzeugnissen und weiterverarbeiteten Walzstahlfertigerzeugnissen
(Fortsetzung) · Flacherzeugnisse (Fortsetzung)

36

Productie van walsertjproducten en van bewerkte walsertjproducten (vervolg) · Platte producten (vervolg)

1000 t

Zeit Période Período Tijdvak	Deutschland (BR)	France	Italia	Nederland	UEBL · BLEU		EGKS CECA
					Belgique · België	Luxembourg	
I) Bleche kaltgewalzt · Tôles à froid } < 3 mm I) Lamiera a freddo · Koudgewalste plaat }							
1965	3 697	3 579	2 196	997	1 387	280	12 136
1966	3 930	3 794	2 432	1 077	1 575	282	13 084
1966 IV	321	327	193	84	126	23	1 074
V	353	315	219	93	118	24	1 123
VI	360	298	190	108	136	25	1 116
VII	333	353	220	57	118	22	1 101
VIII	338	210	159	110	107	25	948
IX	327	331	222	95	145	24	1 144
X	326	350	224	92	146	24	1 163
XI	315	320	216	88	141	24	1 103
XII	311	332	203	80	161	24	1 111
1967 I	306	320	228	98	168	26	1 145
II	320	305	211	89	154	24	1 102
III	348	341	227	100	172	25	1 213
IV	370	345	226	100	158	25	1 224
V	359	335	239	98	166	22	1 219
VI	386	362	234	112	162	24	1 280
VII	362	311	245	72	139	24	1 152
VIII	356	208	158	103	119	23	967
IX	403	327	227	103	170	24	1 256
J) Warmbreitband (Fertiger.) · Coils produits finis } ≥ 3 mm (a) J) Coils prodotti finiti · Warmgewalst breedband (eindpr.) }							
1965	542	95	132	51	87	25	932
1966	554	122	259	19	99	25	1 077
1966 IV	35	9	17	4	11	1	77
V	59	7	19	2	7	1	95
VI	47	14	19	1	11	2	94
VII	53	6	15	0	7	1	82
VIII	57	11	21	1	7	2	99
IX	59	10	29	0	9	1	110
X	54	17	35	11	9	3	130
XI	36	5	31	0	9	4	85
XII	57	7	28	2	11	3	108
1967 I	66	7	15	0	13	3	105
II	73	5	24	0	10	4	115
III	88	6	26	4	10	4	138
IV	75	14	24	4	12	3	131
V	64	9	26	7	13	4	123
VI	81	15	26	3	15	4	146
VII	85	15	25	10	17	3	155
VIII	97	12	28	3	16	1	158
IX	143	9	41	2	18	3	216

(a) Non relaminés dans la Communauté
(a) Nicht zum Weiterauswalzen in der Gemeinschaft

(a) Non rilaminati nella Comunità
(a) Warmgewalst breedband dat niet verder wordt uitgewalst binnen de Gemeenschap

Production de produits finis et finals (suite) · Produits plats (fin) — Autres produits finis (en partie)

Produzione di prodotti finiti e terminali (seguito) · Prodotti piatti (fine) — Altri prodotti (in parte)

1000 t

Zeit Période Período Tijdvak	Deutschland (BR)	France	Italia	Nederland	UEBL · BLEU		EGKS CECA
					Belgique · België	Luxembourg	
K) Warmbreitband (Fertigerz.) · Coils produits finis } < 3 mm (a) K) Coils prodotti finiti · Warmgewalst breedband (eindpr.) }							
1965	232	223	116	219	90	26	907
1966	446	272	221	201	95	13	1 249
1966 IV	39	15	26	21	9	1	112
V	23	24	13	22	7	2	92
VI	36	27	26	9	17	1	116
VII	38	25	19	16	9	1	107
VIII	54	20	15	28	4	1	123
IX	47	20	18	9	6	0	100
X	35	20	25	0	5	1	85
XI	47	17	23	7	7	0	100
XII	48	17	20	14	12	0	112
1967 I	41	14	22	4	11	1	91
II	47	12	18	8	11	0	95
III	71	18	17	14	7	1	129
IV	52	21	16	9	12	0	111
V	57	21	18	7	13	1	115
VI	64	20	19	5	14	1	124
VII	50	21	20	15	4	0	110
VIII	41	18	18	6	9	1	92
IX	59	18	24	9	21	1	132

L) Flacherzeugnisse insgesamt · Total des produits plats

L) Totale di prodotti piatti · Platte produkten totaal

1965	11 984	7 049	4 393	1 803	3 133	1 184	29 545
1966	12 212	7 340	5 004	1 838	3 338	1 175	30 908
1966 IV	1 008	617	404	155	285	100	2 569
V	1 082	617	434	161	260	98	2 652
VI	1 100	631	398	166	299	100	2 694
VII	1 060	632	422	105	218	95	2 532
VIII	1 040	378	349	183	247	93	2 290
IX	1 060	632	457	154	307	100	2 711
X	984	674	468	149	297	102	2 675
XI	927	604	443	141	288	99	2 503
XII	896	640	446	140	314	99	2 535
1967 I	972	629	468	151	325	102	2 647
II	985	576	457	138	302	95	2 553
III	1 056	661	498	163	339	100	2 817
IV	1 080	608	483	158	316	98	2 744
V	1 037	635	489	155	324	101	2 742
VI	1 144	686	489	172	330	105	2 926
VII	1 087	586	474	141	247	100	2 634
VIII	1 104	382	390	160	252	104	2 392
IX	1 157	642	504	161	345	102	2 912
X							

(a) Non relaminés dans la Communauté
(a) Nicht zum Weiterauswalzen in der Gemeinschaft(a) Non rilaminati nella Comunità
(a) Warmgewalst breedband dat niet verder wordt uitgewalst binnen de Gemeenschap

Erzeugung von Walzstahlfertigerzeugnissen und weiterverarbeiteten Walzstahlfertigerzeugnissen
(Fortsetzung) · Flacherzeugnisse (Ende) — Sonstige Erzeugnisse (teilweise)

Produkte van walselijproducten en van bewerkte walselijproducten (vervolg) · Platte produkten (totaal) —
Overige produkten (gedeeltelijk)

38

1000 t

Zeit Période Período Tijdvak	Deutschland (BR)	France	Italia	Nederland	UEBL · BLEU		EGKS CECA
					Belgique · België	Luxembourg	
M) Walzdraht · Fil machine							
M) Vergella · Walsdraad							
1965	2 868	1 911	674	158	918	257	6 787
1966	2 674	1 970	646	180	926	241	6 637
1966 IV	229	172	51	13	76	20	562
V	230	167	54	17	75	20	564
VI	225	169	51	11	84	21	561
VII	244	179	53	6	57	15	554
VIII	217	63	36	8	67	19	410
IX	228	178	61	18	88	23	595
X	206	189	60	20	88	19	581
XI	203	166	59	16	81	21	547
XII	203	173	62	26	89	21	574
1967 I	214	173	60	15	84	21	568
II	204	162	67	16	78	20	548
III	224	175	66	10	81	18	574
IV	237	106	65	16	85	20	530
V	223	156	69	19	79	23	569
VI	250	170	68	22	86	26	621
VII	241	144	70	10	52	15	533
VIII	236	91	48	21	80	22	498
IX	243	179	64	23	87	25	621
N) Röhrenrund- und -vierkantstahl · Ronds et carrés pour tubes							
N) Tondl e quadri per tubi · Rond- en vierkant staal voor buizen							
1965	1 327	447	197	12	21	—	2 003
1966	1 204	453	198	32	53	—	1 941
1966 IV	102	40	18	3	5	—	167
V	101	43	18	3	5	—	171
VI	110	44	16	4	6	—	180
VII	101	25	21	3	3	—	153
VIII	103	35	13	3	4	—	159
IX	88	37	21	2	4	—	151
X	96	43	17	2	4	—	162
XI	99	34	18	1	4	—	156
XII	96	33	18	1	3	—	152
1967 I	106	37	19	1	2	—	166
II	103	32	19	0	3	—	158
III	120	37	22	1	3	—	183
IV	123	32	18	1	3	—	177
V	113	47	19	2	4	—	185
VI	122	45	21	1	5	—	193
VII	117	26	22	1	1	—	166
VIII	108	29	15	1	3	—	156
IX	110	39	30	1	3	—	183

Production de produits finis et finals (suite) · Autres produits finis (suite)

Produzione di prodotti finiti e terminali (seguito) · Altri prodotti finiti (seguito)

1000 t

Zeit Période Periodo Tijdvak	Deutschland (BR)	France	Italia	Nederland	UEBL · BLEU		EGKS CECA
					Belgique · België	Luxembourg	
O) Stabstahl · Aciers marchands (a)							
<i>O) Laminati mercantili · Staafstaal</i>							
1965	5 658	3 654	3 205 r	128	2 147	1 141	15 932 r
1966	5 256	3 479	3 343	207	2 014	1 034	15 332
1966 IV	436	288	261 r	19	171	81	1 255 r
V	455	284	315 r	13	163	80	1 311 r
VI	470	312	271 r	22	173	78	1 326 r
VII	445	251	288 r	7	117	87	1 194 r
VIII	483	160	244 r	23	140	80	1 132 r
IX	478	309	316 r	15	188	87	1 393 r
X	422	313	304 r	15	181	92	1 327 r
XI	379	300	281	23	162	88	1 233
XII	350	313	296	16	160	83	1 218
1967 I	427	320	302	25	173	84	1 331
II	374	289	298	13	170	85	1 229
III	431	326	330	11	197	101	1 396
IV	429	242	330	33	194	87	1 315
V	406	292	334	13	172	79	1 296
VI	459	330	347	31	200	77	1 444
VII	418	244	342	18	133	89	1 244
VIII	426	198	282	29	151	79	1 164
IX	452	314	359	27	194	87	1 434
P) Darunter: Betonstahl · Dont ronds à béton							
<i>P) Di cui : tondi per cemento armato · Waarvan : betonstaal</i>							
1965	1 573	1 337	1 614	80	1 004	688	6 296
1966	1 422	1 269	1 650	165	933	601	6 041
1966 IV	127	118	132	12	81	52	522
V	141	109	150	14	78	46	539
VI	134	108	147	16	90	48	543
VII	144	115	148	11	54	44	516
VIII	137	66	138	15	68	48	472
IX	120	89	161	14	80	50	514
X	129	117	159	10	78	50	543
XI	106	103	144	18	69	46	486
XII	72	114	134	15	71	48	459
1967 I	102	107	117	14	72	32	444
II	98	100	138	14	73	44	467
III	102	106	158	8	100	59	533
IV	102	89	162	18	85	53	509
V	112	113	172	16	69	45	527
VI	123	116	187	35	98	46	604
VII	112	95	188	14	73	12	494
VIII	107	73	170	20	73	48	491
IX	130	110	187	25	81	47	580

(a) Y compris ronds à béton
(a) Einschließlich Betonstahl(a) Compresi tondi per cemento armato
(a) Inclusief betonstaal

Erzeugung von Walzstahlfertigerzeugnissen und weiterverarbeiteten Walzstahlfertigerzeugnissen
(Fortsetzung) · Sonstige Erzeugnisse (Fortsetzung)

40

Produktie van walsertijprodukten en van bewerkte walsertijprodukten (vervolg) · Overige produkten (vervolg)

1000 t

Zeit Période Periodo Tijdvak	Deutschland (BR)	France	Italia	Nederland	UEBL · BLEU		EGKS CECA
					Belgique · België	Luxembourg	
Q) Sonstige Erzeugnisse insgesamt · Total des autres produits finis (M+N+O)							
Q) Totale altri prodotti · Overige produkten totaal							
1965	9 853	6 012	4 076 r	298	3 086	1 398	24 722 r
1966	9 134	5 903	4 188	419	2 992	1 275	
1966 IV	767	500	330 r	35	253	101	1 984 r
V	787	495	387 r	33	243	100	2 045 r
VI	806	525	338 r	36	262	99	2 067 r
VII	790	456	362 r	16	176	102	1 902 r
VIII	804	259	293 r	35	212	99	1 701 r
IX	794	523	398 r	34	280	110	2 140 r
X	724	544	381 r	37	273	111	2 070 r
XI	681	500	358	40	248	109	1 936
XII	649	519	376	43	252	104	1 944
1967 I	747	530	380	42	260	105	2 065
II	681	482	384	30	251	105	1 935
III	775	539	418	23	281	119	2 154
IV	788	379	413	50	283	107	2 021
V	742	496	421	34	255	102	2 050
VI	830	545	435	54	290	103	2 258
VII	776	414	434	29	186	105	1 943
VIII	770	317	349	51	234	101	1 818
IX	804	532	452	51	285	112	2 237
X							
R) Walzstahlfertigerzeugnisse insgesamt · Total général des produits finis							
R) Totale generale di prodotti finiti · Walsertijprodukten totaal-generaal							
1965	24 568	14 547	9 085	2 101	6 694	3 373	60 367
1966	23 948	14 623	9 664	2 257	6 853	3 271	60 616
1966 IV	1 995	1 236	763	189	584	266	5 033
V	2 096	1 215	864	194	544	258	5 170
VI	2 115	1 280	774	203	608	274	5 253
VII	2 104	1 186	818	122	431	270	4 931
VIII	2 051	732	682	218	494	256	4 435
IX	2 058	1 275	896	189	630	282	5 330
X	1 906	1 349	883	186	616	283	5 223
XI	1 806	1 226	847	181	580	283	4 923
XII	1 707	1 279	860	183	614	275	4 917
1967 I	1 922	1 283	896	193	632	282	5 207
II	1 872	1 170	887	168	592	273	4 962
III	2 051	1 323	962	186	668	292	5 482
IV	2 110	1 065	944	209	648	278	5 255
V	1 968	1 247	956	189	627	275	5 262
VI	2 185	1 363	974	227	671	282	5 702
VII	2 069	1 100	950	169	471	281	5 040
VIII	2 095	787	775	211	513	274	4 656
IX	2 178	1 316	1 013	212	683	289	5 692
X							

1000 t

Zeit Période Periodo Tijdvak	Deutschland (BR)	France	Italia	Nederland	UEBL · BLEU		EGKS CECA
					Belgique · België	Luxembourg	
S) Weißblech, sonstige verzinnete Bleche, Weißband · Fer-blanc et tôles étamées S) Banda e altre lamiera stagnate · Blik en andere vertinde plaat							
1965	527	543	252	245	186	—	1 753
1966	560	660	265	304	218	—	2 007
1966 I	48	44	16	20	21	—	148
II	44	52	19	22	21	—	155
III	51	53	24	26	20	—	174
IV	45	55	22	27	19	—	168
V	46	55	25	26	17	—	169
VI	47	58	20	29	18	—	172
VII	50	61	23	28	16	—	178
VIII	49	49	24	27	14	—	163
IX	44	56	25	30	19	—	175
X	44	61	25	26	17	—	174
XI	43	59	21	23	17	—	163
XII	51	58			18	—	168
1967 I	49	53	25	28	18	—	173
II	51	56	24	28	20	—	178
III	56	65	26	28	21	—	196
IV	58	65	27	35	21	—	206
V	51	65	29	26	22	—	193
VI	50	64	28	28	20	—	191
VII	47	62	32	32	23	—	196
VIII	54	56	23	30	11	—	175
IX	44	59	24	26	19	—	173
T) Feinstblech und Feinstband · Fer noir utilisé comme tel T) Banda nera utilizzata come tale · Onvertind blik en band							
1965	31	14	9	1	7	—	63
1966	39	21	1	9	8	—	78
1966 I	2	1	0	0	0	—	4
II	3	1	0	0	1	—	5
III	3	2	0	0	1	—	6
IV	4	2	0	0	1	—	7
V	3	2	0	0	1	—	6
VI	5	2	0	0	1	—	8
VII	4	2	0	0	0	—	7
VIII	3	1	0	0	1	—	5
IX	3	2	0	0	0	—	5
X	3	2	0	0	0	—	6
XI	3	2	0	—	1	—	5
XII	3	2	0	0	1	—	6
1967 I	3	2	0	0	0	—	6
II	3	2	0	0	0	—	6
III	4	2	0	0	1	—	7
IV	4	2	0	0	0	—	8
V	4	2	0	2	1	—	8
VI	4	2	0	1	0	—	7
VII	3	2	0	0	0	—	6
VIII	4	1	0	0	1	—	5
IX	3	2	0	0	0	—	6

Erzeugung von Walzstahlfertigerzeugnissen und weiterverarbeiteten Walzstahlfertigerzeugnissen
Einzelne weiterverarbeitete Erzeugnisse

42

Produkte von walsert/produkten en van bewerkte walsert/produkten · Enlge verder bewerkte produkten

1000 t

Zeit Période Período Tijdvak	Deutschland (BR)	France	Italia	Nederland	UEBL · BLEU		EGKS CECA
					Belgique · België	Luxembourg	

U) Verzinkte, verbleite, sonstige überzogene Bleche · Tôles galvanisées, plombées et autrement revêtues

U) Lamiere zincate, piombate e altrimenti rivestite · Verzinkte, verlode andere beklede plaat

1965	447	447	277	—	364	1 534
1966	624	493	273	—	369	1 758
1966 I	45	39	20	—	28	132
II	38	38	20	—	30	126
III	52	42	22	—	32	149
IV	45	44	20	—	32	140
V	52	44	26	—	33	155
VI	54	44	23	—	28	149
VII	58	45	22	—	19	145
VIII	54	19	21	—	30	123
IX	54	50	27	—	36	167
X	61	45	26	—	33	165
XI	58	46	27	—	33	163
XII	52	36	19	—	36	142
1967 I	55	45	25	—	37	163
II	53	43	25	—	34	158
III	58	48	27	—	37	170
IV	59	47	23	—	39	168
V	54	49	30	—	37	170
VI	64	49	26	—	29	168
VII	65	47	28	—	26	167
VIII	48	24	24	—	35	130
IX	66	42	27	—	37	172

V) Transformatoren- und Dynamobleche · Tôles magnétiques

V) Lamierini magnetici · Transformator- en dynamo plaat

1965	252	187	82	—	41	562
1966	230	187	120	—	49	587
1966 I	19	16	8	—	3	47
II	19	15	8	—	5	48
III	24	17	12	—	5	58
IV	19	16	8	—	5	48
V	22	15	10	—	—	47
VI	21	18	9	—	2	50
VII	20	16	11	—	3	50
VIII	13	7	8	—	5	33
IX	16	16	10	—	5	48
X	17	17	12	—	5	51
XI	19	17	11	—	5	53
XII	18	17	13	—	5	53
1967 I	20	16	10	—	5	52
II	20	14	10	—	5	49
III	19	17	13	—	5	55
IV	18	16	13	—	7	54
V	18	15	12	—	6	51
VI	19	18	11	—	6	54
VII	19	15	11	—	5	49
VIII	20	8	11	—	2	41
IX	19	15	13	—	5	51

Évolution de la structure de la production des produits finis, exprimée en % de la production totale
 Evoluzione della struttura della produzione dei prodotti finiti espressa in % della produzione totale

Zeit Période Periodo Tijdvak	Oberbaumaterial Matériel de voie Materiale ferroviario CECA Spoorwegmateriaal	Schwere Profile Profils lourds Profilati pesanti Zware profielen	Flachstahl · Produits plats · Prodotti piatti · Platte produkten								
			Breitflachstahl Larges plats Larghi piatti Universaal staal	Bandstahl u. Röhrenstreifen Feuillards et bandes à tubes à chaud Nastri stretti a caldo comprese bande per tubi Bandstaal en buizenstrip	Bleche (warmgewalzt) Tôles laminées à chaud Lamiere laminata a caldo Warmgewalste plaat			Bleche (kaltgewalzt) Tôles laminées à froid Lamiere laminata a freddo Koudgewalste plaat		Warmbreitband (Fertigerzeugnisse) Coils produits finis Coils prodotti finiti Warmgewalst breedband (eindr.)	
					≥ 4,76 mm	3-4,75 mm	< 3 mm	≥ 3 mm	< 3 mm	≥ 3 mm	< 3 mm
					1	2	3	4	5	6	7
DEUTSCHLAND (BR)											
1965	1,8	9,3	1,7	9,2	15,0	2,1	2,6	0,1	15,0	2,2	0,9
1966	1,8	9,1	1,6	9,8	15,0	2,1	1,9	0,1	16,4	2,3	1,9
FRANCE											
1965	2,5	7,7	0,6	7,2	7,8	2,8	3,3	—	24,7	0,6	1,5
1966	1,7	7,7	0,6	7,4	8,1	2,6	2,9	—	25,9	0,8	1,9
ITALIA											
1965	1,9	8,0	0,1	8,1	10,8	1,3	1,0	0,2	24,2	1,4	1,3
1966	1,6	3,3	0,1	7,6	11,3	1,4	0,8	0,4	25,1	2,7	2,3
NEDERLAND											
1965	—	—	—	3,9	18,2	2,3	1,0	—	47,4	2,4	10,5
1966	—	—	—	3,3	18,5	1,5	0,9	—	47,7	0,8	8,9
BELGIQUE											
1965	1,1	6,0	0,6	5,7	11,7	2,9	2,5	0,1	20,7	1,3	1,3
1966	0,9	6,8	0,4	5,7	11,9	2,9	1,8	0,1	23,0	1,4	1,4
LUXEMBOURG											
1965	1,9	21,5	0,1	19,8	3,1	2,3	0,0	—	8,3	0,7	0,8
1966	1,8	23,3	0,1	20,7	3,1	2,2	0,0	—	8,6	0,8	0,4
EGKS · CECA											
1965	1,9	8,7	0,9	8,5	11,7	2,2	2,3	0,1	20,1	1,6	1,5
1966	1,6	8,0	0,8	8,8	11,9	2,2	1,8	0,1	21,6	1,8	2,1

Strukturelle Entwicklung der Erzeugung an Walzstahlfertigerzeugnissen in % der Erzeugung insgesamt
 Strukturele ontwikkeling van de produktie van walserijproducten in % van de totale produktie

43

Zusammen Total Totale Totaal (3-11)	Sonst. Erzeugn. · Autres produits · Altri prodotti · Overige prod.				Zusammen Total Totale Totaal (13+14+15)	Walzstahl- fertig erzeugnisse Insgesamt Produits finis Total général Producti finiti Totale generale Walserij- produkten Totaal generaal (1+2+ 12+17)	Einzelne verarbeitete Erzeugnisse Certains produits finals Alcuni prodotti terminali Enige verder bewerkte produkten				Zeit Période Periodo Tijdvak	
	Walzdraht Fil machine Vergella Walsdraad	Röhren- rund- und -vierkant- stahl Ronds et carrés pour tubes Tondi e quadri per tubi Rond- en vierkantstaal voor buizen	Stabstahl Aciers marchands Laminati mercantile Staaftaal				Total Totale Totaal	Weißblech, sonst. verz. Bleche Weißband Fer-blanc et tôles étamées Banda e altre lamiere stagnate Blik en and. vertinde plaat	Feinstblech u. Feinstband Fer noir utilisé comme tel Banda nera utilizzata come tale Onvertind blik en band	Verzinkte, verbleite, sonstige überzogene Bleche Tôles revêtues Lamiere rivestite Verzinkte, verlode and. bekl. plaat		Transform- u. Dynamo- bleche Tôles magnétiques Lamierini magnetici Transform- ator- en dynamoplaat
			Insgesamt Total Totale	darunter: Betonstahl dont: Ronds à béton di cul: Tondi per cemento armato waarvan: betonstaal								
12	13	14	15	16	17	18	19	20	21	22		
DEUTSCHLAND (BR)												
48,8	11,7	5,4	23,0	6,4	40,1	100,0	2,1	0,1	1,8	1,0	1965	
51,0	11,2	5,0	21,9	5,9	38,1	100,0	2,3	0,2	2,6	1,0	1966	
FRANCE												
48,5	13,1	3,1	25,1	9,2	41,3	100,0	3,7	0,1	3,1	1,3	1965	
50,2	13,5	3,1	23,8	8,7	40,4	100,0	4,5	0,1	3,1	1,3	1966	
ITALIA												
48,4	7,4	2,2	32,1	17,8	41,7	100,0	2,8	0,1	3,0	0,9	1965	
51,7	6,7	2,0	34,6	17,1	43,3	100,0	2,7	0,0	2,8	1,2	1966	
NEDERLAND												
85,6	7,7	0,6	6,1	3,8	14,4	100,0	11,6	1,5	—	—	1965	
81,5	8,0	1,4	9,1	7,4	18,5	100,0	13,5	2,0	—	—	1966	
BELGIE												
46,8	13,7	0,3	32,1	10,3	46,1	100,0	2,8	0,1	5,4	0,6	1965	
48,6	13,5	0,8	29,4	13,6	43,7	100,0	3,2	0,1	5,8	0,7	1966	
LUXEMBOURG												
35,1	7,6	—	33,8	20,4	41,4	100,0	—	—	(a)	—	1965	
35,9	7,4	—	31,6	18,4	39,0	100,0	—	—	(a)	—	1966	
EGKS · CECA												
48,9	11,2	3,3	25,9	10,4	40,5	100,0	2,9	0,2	2,5	0,9	1965	
51,0	10,9	3,2	25,3	10,0	39,4	100,0	2,2	0,1	2,9	1,0	1966	

(a) Comprises dans les données pour la Belgique
 (a) In den Angaben für Belgien einbezogen

(a) Compresi nei dati per il Belgio
 (a) Begrepen onder de cijfers voor België

Part de chaque pays membre dans la production communautaire des principales qualités de fonte et d'acier bruts et des grandes catégories de produits finis

Parte di ciascun paese membro nella produzione comunitaria delle principali qualità di ghisa ed acciaio grezzi e delle grandi categorie di prodotti finiti

%

Zeit Période Periodo Tijdvak	Deutschland (BR)	France	Italia	Nederland	UEBL · BLEU		EGKS CECA
					Belgique · België	Luxembourg	
Roh Eisen · Fonte brute · Ghisa grezza · Ruwijzer							
1965	42,7	25,0	8,7	3,7	13,3	6,6	100,0
1966	41,2	25,2	10,2	3,6	13,4	6,4	100,0
darunter/dont 1. Stahroh Eisen · 1. Fonte d'affinage di cui/ waarvan 1. Ghisa da affinazione · 1. Ruwijzer voor de staalproductie							
1965	42,3	24,4	8,9	3,6	13,7	7,1	100,0
1966	40,6	24,7	10,3	3,5	14,0	6,9	100,0
2. Gußroh Eisen · 2. Fontes de moulage · 2. Ghisa da fonderia · 2. Gieterij-ijzer							
1965	52,5	27,8	9,2	7,5	3,0	—	100,0
1966	49,0	28,4	11,8	7,2	3,6	—	100,0
3. Spiegeleisen u. kohlenstoffreiches Ferro-Mangan · 3. Spiegel et ferro-manganèse carburé 3. Ghisa speculare e ferro-manganese carburato · 3. Spiegelijzer en koolstofrijk ferro-mangaan							
1965	34,6	53,4	1,5	—	10,5	—	100,0
1966	38,4	46,2	1,8	—	13,6	—	100,0
Rohstahl · Acier brut · Acciolo grezzo · Ruwstaal							
1965	42,8	22,8	14,7	3,7	10,7	5,3	100,0
1966	41,5	23,0	16,0	3,9	10,4	5,2	100,0
darunter/dont 1. Thomas · 1. Thomas di cui/ waarvan 1. Thomas · 1. Thomas							
1965	33,6	32,3	—	—	21,5	12,6	100,0
1966	32,6	34,2	—	—	20,7	12,5	100,0
2. SM-Martin · 2. SM-Martin · 2. SM-Martin · 2. SM-Martin							
1965	58,8	17,8	19,2	2,8	1,4	—	100,0
1966	56,6	18,4	20,3	3,7	1,0	—	100,0
3. Elektro · 3. Electrique · 3. Elettrico · 3. Elektro							
1965	30,3	17,1	46,0	2,0	4,0	0,6	100,0
1966	29,1	17,5	46,6	2,8	3,5	0,5	100,0
4. Sauerstoffstahl · 4. A l'oxygène pur · 4. All'ossigeno puro · 4. Oxystaal							
1965	42,6	15,6	16,9	13,1	8,8	3,0	100,0
1966	43,4	14,5	18,6	10,5	10,1	2,9	100,0

Anteil der einzelnen Mitgliedstaaten an der Gesamterzeugung der Gemeinschaft an wichtigen Roheisen-sorten und Rohstahlqualitäten sowie an ausgewählten Walzstahlfertigerzeugnissen

44

Aandeel van elk land van de Gemeenschap in de totale produktie van de belangrijkste soorten ruwlijzer en ruwstaal, evenals van de voornaamste groepen walserlij produkten

Zeit Période Período Tijdvak	Deutschland (BR)	France	Italia	Nederland	UEBL/BLEU		EGKS CECA
					Belgique/België	Luxembourg	
Walzstahlfertigerzeugnisse · Produits finis · Prodotti finiti · Walserlijprodukten							
1965	40,7	24,1	15,0	3,5	11,1	5,6	100,0
1966	39,5	24,1	16,0	3,7	11,3	5,4	100,0
darunter/dont di cui/waarvan							
1. Oberbaumaterial · 1. Matériel de voie 1. Materiale ferroviario · 1. Materiaal voor spoorwegen							
1965	39,5	32,4	15,8	—	6,5	5,8	100,0
1966	44,8	26,9	16,1	—	6,1	6,1	100,0
2. Schwere Profile · 2. Profilés lourds · 2. Profilati pesanti · 2. Zware profielen							
1965	43,5	21,3	13,8	—	7,6	13,8	100,0
1966	44,9	23,2	6,5	—	9,6	15,8	100,0
3. Flacherzeugnisse · 3. Produits plats · 3. Prodotti piatti · 3. Platte produkten							
1965	40,6	23,8	14,9	6,1	10,6	4,0	100,0
1966	39,5	23,8	16,2	5,9	10,8	3,8	100,0
4. Walzdraht · 4. Fil machine · 4. Vergella · 4. Walsdraad							
1965	42,3	28,2	9,8	2,4	13,5	3,8	100,0
1966	40,4	29,7	9,7	2,7	13,9	3,6	100,0
5. Stabstahl · 5. Aciers marchands · 5. Laminati mercantili · 5. Staafstaal							
1965	36,2	23,4	18,6	0,8	13,7	7,3	100,0
1966	34,3	22,7	21,8	1,4	13,1	6,7	100,0

Teil I : Eisenschaffende Industrie

1^{re} Partie: Sidérurgie proprement dite

1^a Parte: Siderurgia propriamente detta

1^o Deel: IJzer- en staalproducerende industrie

III

**Beschäftigte und Löhne
In der Eisen- und Stahlindustrie
Impiego e salari nella siderurgia**

Emploi et salaires dans la sidérurgie

Bezetting en lonen in de IJzer- en staalindustrie

Évolution de la main-d'œuvre inscrite dans l'industrie sidérurgique

Evoluzione della mano d'opera iscritta nell'industria siderurgica

Monatsende Fin du mois Fine del mese Einde van de maand	Deutschland (BR)	France	Italia	Nederland	Belgique · België	Luxembourg
A) Ouvriers · Operai · Arbeiter · Arbeiders (a)						
1965 XII	200 017	124 433	58 167	12 050	50 199	19 841
1966 XII	186 581	117 069	57 093	11 941	47 699	19 566
1967 I	185 175	116 636	56 624	11 821	47 661	19 538
II	183 965	116 387	56 594	11 742	47 558	19 527
III	183 102	115 480	56 675	11 694	47 512	19 526
IV	182 619	115 039	56 835	11 694	47 445	19 477
V	182 017	114 470	57 009	11 718	47 536	19 483
VI	181 532	113 665	56 799	11 664	47 662	19 459
VII	181 588	113 272	56 846	11 665	47 678	19 390
VIII	181 380	113 008	56 468	11 894	47 658	19 346
IX	180 264	112 885	56 423	11 961	47 597	19 369
X	179 772				47 607	19 327
B) Employés · Impiegati · Angestellte · Beambten						
1965 XII	42 652	30 500	11 026	6 415	9 077	2 762
1966 XII	42 843	29 763	11 248	6 466	9 485	2 800
1967 I	42 174	30 124	11 328	6 448	9 509	2 817
II	41 921	30 277	11 329	6 452	9 490	2 805
III	41 817	30 142	11 350	6 442	9 475	2 808
IV	41 581	30 139	11 345	6 449	9 461	2 816
V	41 711	30 133	11 375	6 438	9 466	2 812
VI	41 682	30 110	11 405	6 448	9 442	2 807
VII	41 046	30 181	11 408	6 446	9 417	2 812
VIII	41 342	30 167	11 249	6 497	9 407	2 772
IX	41 224	30 071	11 258	6 526	9 283	2 764
X	41 201				9 371	2 752

(a) Les ouvriers inscrits dans l'industrie sidérurgique (au sens du Traité) sont les ouvriers liés aux entreprises par un contrat de travail prévoyant une rémunération horaire ou journalière (poste)

(b) Y compris les mouvements de main-d'œuvre entre usines de la même société

(a) Operai iscritti nell'industria siderurgica (al sensi del Trattato) sono gli operai legati alle imprese da un contratto di lavoro, la cui retribuzione è determinata su base oraria o giornaliera (per turno)

(b) Ivi compresi i movimenti della mano d'opera fra stabilimenti della stessa società

Entwicklung der eingeschriebenen Beschäftigten in der Eisen- und Stahlindustrie

Ontwikkeling van het aantal ingeschreven werknemers in de IJzer- en staalindustrie

45

Arbeiter Ouvriers Operai Arbeiders	Lehrlinge Apprentis Apprendisti Leerlingen	Angestellte Employés Impiegati Beambten		Beschäftigte Insgesamt Main-d'oeuvre totale Mano d'opera totale Totaal werknemers	Arbeitskräftebewegung (Arbeiter) (b) Mouvement de la main-d'oeuvre (ouvriers) (b) Movimento della mano d'opera (operai) (b) Arbeidsverloop (Arbeiders) (b)			Monatsende Fin du mois Fine del mese Einde van de maand
		Insgesamt Total Totale Totaal	darunter Frauen dont femmes di cui donne waarvan vrouwen		Zugänge Arrivées Arrivi Aangenomen arbeiders	Abgänge · Départs Partenze · Afgevoeld personeel		
						Insgesamt Total Totale Totaal	davon Entlassungen dont licenciements di cui licenziamenti waarvan ontslagen	
EGKS · CECA					EGKS · CECA			
1	2	3	4	5 (1 + 2 + 3)	6	7	8	
464 707	13 195	102 432	15 015	580 334	2 194	5 601	903	XII 1965
439 949	13 355	102 605	15 134	555 909	1 861	5 656	804	XII 1966
437 455	13 322	102 400	14 975	553 177	3 026	5 520	776	I 1967
435 773	13 225	102 274	14 393	551 272	3 226	4 908	991	II
433 989	13 044	102 034	14 896	549 067	3 869	5 653	1 182	III
433 109	12 144	101 791	15 007	547 044	4 271	5 151	834	IV
432 233	12 089	101 935	15 010	546 257	3 434	4 310	573	V
430 781	12 033	101 894	14 920	544 708	3 521	4 973	634	VI
430 439	11 825	101 310	14 574	543 574	4 896	5 238	600	VII
429 754	11 876	101 434	14 517	543 064	4 500	5 185	1 084	VIII
428 499	12 267	101 126	14 652	541 892	3 919	5 174	549	IX

(a) Eingeschriebene Arbeiter in der Eisen- und Stahlindustrie (im Sinne des Vertrages) sind Arbeiter, die hauptberuflich in einem arbeitsvertraglichen Verhältnis zum Unternehmen stehen und deren Bezahlung auf stündlicher oder täglicher Basis (Schicht) erfolgt
(b) Einschließlich der Arbeitskräftebewegung zwischen Werken derselben Gesellschaft

(a) Ingeschreven arbeiders in de IJzer- en staalindustrie zijn arbeiders, die op arbeidscontract in dienst van de onderneming staan en op uur- of dag (ploeg) loon werken
(b) Met inbegrip van de mutaties tussen fabrieken van eenzelfde maatschappij

Nombre d'ouvriers présents, par service, dans l'ensemble de la Communauté

Numero di operai presenti, ripartiti per reparto nell'insieme della Comunità

Zahl der anwesenden Arbeiter nach Produktionsstätten in der Gemeinschaft insgesamt

Aantal aanwezige arbeiders per productieafdeling voor de Gemeenschap als geheel

Eisen- und Stahlindustrie in der Abgrenzung des Vertrages Industrie sidérurgique au sens du Traité Industria siderurgica al sensi del Trattato Ijzer- en staalindustrie in de zin van het Verdrag	1965 31.12	1966 31.12	1967 31.3	1967 31.6	
Hüttenkokereien · Cokeries sidérurgiques Cokerie siderurgiche · Cokesfabrieken hoogovens	6 641	6 956	6 753	6 725	
Hochofenwerke · Hauts fourneaux Alti forni · Hoogovenbedrijven (a)	30 331	30 427	30 718	30 796	
Stahlwerke Aciéries Acciaierie Staalfabrieken	Thomas SM · Martin · Martin · S.M. Elektro · Electriques · Elettriche · Elektro Sonstige · Autres · Altre · Andere Zusammen · Total · Totale · Totaal	17 086 22 347 14 861 3 116 57 913	17 336 20 297 14 861 3 248 55 742	16 738 20 335 15 005 3 403 55 481	16 464 20 193 15 311 3 487 55 455
Warmwalzwerke · Laminoirs à chaud Laminato a caldo · Warmwalserijen	121 586	119 147	117 408	117 832	
Kaltwalzwerke · Laminoirs à froid Laminato a freddo · Koudwalserijen	18 027	18 816	18 597	19 171	
Walzwerke zusammen · Ensemble des laminoirs Totale laminato · Walserijen te zamen	139 613	137 963	136 005	137 003	
Verzinneren, Verzinkerij, Verbleieren Etamage, galvanisation, plombage Stagnatura, zincatura, piombatura Installaties voor vertinnen, verzinken, verloten	4 911	5 093	5 141	5 302	
Selbständige Hilfs- und Nebenbetriebe Services auxiliaires et annexes autonomes Servizi ausiliari e annessi autonomi Zelfstandige hulp- en nevenbedrijven	180 849	162 224	162 113	162 496	
Arbeiter in der Verwaltung · Ouvriers de l'administration Operai dell'amministrazione · Arbeiders bij de administratie	7 435	6 699	6 498	6 482	
Arbeiter insgesamt · Total général ouvriers Totale generale operai · Arbeiders totaal	427 693	405 104	402 709	404 259	
darunter Frauen · dont femmes di cui donne · waarvan vrouwen	6 870	6 489	6 469	6 381	

(a) Y compris fours électriques à fonte et la préparation du minerai
Ivi compresi forni elettrici per ghisa e la preparazione del minerale

(a) Einschließlich Elektro-Rohisenwerke und Erzvorbereitung
Met inbegrip van de bedrijven voor de productie van elektro-ruwijzer en
erzvoorbereiding

Heures de travail effectuées par les ouvriers

Geleistete Arbeitsstunden der Arbeiter

Ore di lavoro effettuate dagli operai

Gewerkte arbeidsuren van de arbeiders

millions d'heures
 milioni di ore

In Mio Stunden
 In miljoenen uren

Zeit Période Periodo Tijdvak	Deutschland (BR)	France	Italia	Nederland	UEBL · BLEU		EGKS CECA
					Belgique · België	Luxembourg	
1965	392,1	272,2	118,3	22,3	107,3	39,4	951,5
1966	359,5	253,6	113,2	22,4	98,2	38,1	885,1
1965 I	33,9	24,1	9,9	1,8	9,6	3,4	82,7
II	32,3	22,8	9,5	1,8	9,0	3,2	78,6
III	35,5	25,0	10,4	2,0	9,8	3,4	86,1
IV	32,5	23,5	10,1	1,8	9,2	3,3	80,4
V	32,9	22,8	10,2	1,8	9,0	3,3	80,0
VI	31,1	22,9	9,8	1,8	9,0	3,2	77,8
VII	33,1	21,3	10,1	1,8	7,8	3,3	77,4
VIII	31,6	17,7	8,4	1,7	8,4	3,1	70,9
IX	32,4	22,7	9,9	1,9	9,0	3,3	79,2
X	33,0	23,7	10,1	2,0	9,2	3,3	81,3
XI	32,2	22,5	9,9	1,9	8,6	3,2	78,4
XII	31,6	23,0	9,9	1,9	8,9	3,3	78,6
1966 I	31,7	22,7	9,5	1,9	8,9	3,4	78,1
II	29,9	21,5	8,8	1,8	8,3	3,1	73,3
III	33,3	23,5	9,8	2,0	9,1	3,4	81,1
IV	30,0	21,5	9,0	1,8	8,4	3,2	74,0
V	30,4	21,0	10,0	1,9	7,9	3,1	74,4
VI	29,8	21,9	8,9	1,8	8,4	3,2	74,0
VII	30,1	19,4	9,3	1,6	6,9	3,1	70,4
VIII	29,4	16,0	8,6	1,8	7,5	2,9	66,2
IX	29,3	21,2	9,8	1,9	8,3	3,1	73,6
X	29,8	22,1	9,9	2,0	8,4	3,2	75,4
XI	28,8	21,0	9,6	1,9	8,0	3,1	72,4
XII	27,2	21,8	9,8	1,9	8,2	3,2	72,1
1967 I	29,2	22,1	9,8	1,9	8,4	3,3	74,8
II	26,8	19,9	9,2	1,8	7,8	3,1	68,6
III	28,3	21,8	10,1	1,9	8,5	3,3	73,9
IV	28,0	17,3	9,3	1,8	8,2	3,2	68,3
V	26,2	20,0	10,0	1,8	7,9	3,1	69,2
VI	28,0	21,0	9,8	1,8	8,3	3,1	71,9
VII	27,6	17,8	9,7	1,6	6,9	3,1	66,7
VIII	27,2	15,3	8,2	1,8	7,1	2,9	62,5
IX	27,5	20,0	9,6	1,9	8,2	3,1	70,3

Salaire horaire moyen dans l'industrie sidérurgique au sens du Traité (salaire direct) (a)

Salario orario medio nell'industria siderurgica al sensi del Trattato (salario diretto) (a)

Durchschnittliche Bruttostundenlöhne in der Eisen- und Stahlindustrie in der Abgrenzung des Vertrages (Direktlohn) (a)

Gemiddelde bruto-uurlonen in de ijzer- en staalindustrie in de zin van het Verdrag (directe lonen) (a)

Zeit Période Periode Tijdvak	Deutschland (BR) (b)	France	Italia	Nederland	Belgique · België	Luxembourg	
	DM	Fr.	Lit.	Fl.	Fb.	Fibg	
1963	III	4,14	3,48	441	3,16	48,10	55,98
	VI	4,38	3,58	475	3,18	50,68	58,84
	IX	4,29	3,62	469	3,20	50,59	59,37
	XII	4,45	3,67	490	3,24	51,36	59,61
1964	IV	4,36	3,67	484	3,55	53,18	61,79
	X	4,64	3,80	508	3,82	55,95	63,20
1965		4,77	3,91	545	4,01	58,31	67,60
	IV	5,04	3,88	543	4,16	58,39	68,14
	X	4,97	4,02	559	4,10	59,93	70,02
1966	I	4,96	4,07	575	4,32	61,98	71,06
	IV	5,13	4,07	579	4,36	62,32	71,05
	X	5,21	4,22	576	4,45	65,39	73,36
1967	I	5,17	4,26	609	r 4,77	64,94	72,93
	IV	5,32	4,30	612	r 4,80	67,17	73,39
	X	5,33	4,42	611		69,54	74,30

(a) Salaire brut directement lié au travail effectif des ouvriers

Salario lordo direttamente dipendente dal lavoro effettuato dagli operai

(b) Jusqu'à 1959 non compris la Sarre, à partir de 1960 y compris la Sarre
Fino al 1959 la Sarre è esclusa, mentre è compresa a partire dal 1960

(a) Direkter Lohn, der in unmittelbarem Zusammenhang mit dem Arbeitseinsatz steht
Directe lonen, die onmiddellijk in verband staan met de effectieve werkprestatie der arbeiders

(b) Bis 1959 ohne Saarland, ab 1960 einschließlich Saarland
Tot 1959 zonder Saarland, met ingang van 1960 met inbegrip van Saarland

Teil I: Eisenschaffende Industrie

1^{ère} Partie: Sidérurgie proprement dite

1^a Parte: Siderurgia propriamente detta

1^o Deel: IJzer- en staalproducerende industrie

IV

**Aufträge und Lieferungen,
Bezüge, Weiterauswalzer
Ordinazioni e consegne,
Arrivi, Rilaminatori**

**Commandes et livraisons
Réceptions, Relamineurs
Orders en leveringen,
Aanvoer, Herwalserlijen**

Commandes nouvelles, livraisons et carnets de commandes (quantités et indices) pour l'ensemble des usines de la Communauté
Nuove ordinazioni, consegne e carico di ordinazione (quantità e indici) per gli stabilimenti della Comunità

Zeit Période Periodo Tijdvak	EGKS · CECA				Dritte Länder Pays tiers Paesi terzi Derde landen		Insgesamt Total Totale Totaal			
	Inlands- Markt Marché Intérieur Mercato Interno Binnen- landse markt	Öbrige Staaten der EGKS Autres pays CECA Altri paesi CECA And. landen der EGKS	Insgesamt Total Totale Totaal		1000 t	∅ 1955/56 = 100	1000 t	∅ 1955/56 = 100		
			1000 t						∅ 1955/56 = 100	
			1	2					3	4

I. Auftragsingänge (a) · Commandes nouvelles (a) · Nuove ordinazioni (a) · Nieuwe orders (a)
A) Stahl (b) · Acier (b) · Acciaio (b) · Staal (b)

1965	36 157	9 444	45 601	144	13 626	158	59 227	147
1966	37 974	9 975	47 949	151	12 804	149	60 753	151
1966 VII	3 103	748	3 851	146	1 132	158	4 983	149
VIII	2 677	688	3 365	128	991	138	4 356	130
IX	2 949	711	3 660	139	937	131	4 597	137
X	2 902	798	3 700	140	995	139	4 695	140
XI	2 812	801	3 613	137	1 127	157	4 740	141
XII	3 244	900	4 144	157	1 451	202	5 595	167
1967 I	3 184	823	4 007	152	1 250	174	5 257	157
II	2 869	874	3 743	142	1 383	193	5 126	153
III	3 662	989	4 651	176	1 435	200	6 086	181
IV	2 742	731	3 473	132	900	126	4 373	130
V	3 093	757	3 850	146	1 101	154	4 951	148
VI	3 559	897	4 456	169	1 314	183	5 770	172
VII	3 043	765	3 808	144	1 052	147	4 860	145
VIII	2 768	772	3 540	134	1 111	155	4 651	139
IX	3 137	803	3 940	149	1 217	170	5 157	154

B) Rohisen · Fonte · Ghisa · Ruwlfzer

1965	2 939	728	3 667	69	336	65	4 003	69
1966	2 661	739	3 400	64	410	79	3 810	66
1966 VII	225	50	275	62	26	60	301	62
VIII	164	35	199	45	8	19	207	43
IX	179	124	303	69	33	77	336	69
X	222	44	266	60	55	128	321	66
XI	234	81	315	71	57	133	372	77
XII	203	96	299	68	42	98	341	70
1967 I	273	69	342	78	37	86	379	78
II	210	69	279	63	292	679	571	118
III	196	107	303	69	431	1 002	734	152
IV	203	80	283	64	87	202	370	76
V	184	84	268	61	33	77	301	62
VI	204	79	283	64	67	156	350	72
VII	204	97	301	68	151	351	452	93
VIII	246	45	291	66	18	42	309	64
IX	211	57	268	61	29	67	297	61

(a) Commandes nettes comprenant toutes les commandes laminables enregistrées, déduction faite des annulations
Ordinazioni nette comprendenti tutte le ordinazioni di laminazioni registrate, deduzione fatta degli annullamenti

(b) Produits finis et finals, lingots, demi-produits et coils en acier ordinaire (excepté pour relaminage dans la Communauté)

Prodotti finiti e terminali, lingotti, semi-lavorati e coils in acciaio comune, ad eccezione del materiale destinato alla rilaminazione nella Comunità

(a) Verbuchte Aufträge nach Absetzung der Streichungen

Genoteerde bestellingen na afrek der geannuleerde bestellingen (netto-bestellingen)

(b) Walzstahlfertigerzeugnisse und weiterverarbeitete Fertigerzeugnisse Blöcke, Halbzeug und Warmbreitband aus Massenschl (ohne zum Weiterauswalzen in der Gemeinschaft bestimmte Mengen)
Walserslprodukten en verder bewerkte walserslprodukten, blokken, half-fabrikaat en warmgew. breedband uit gewoon staal (materiaal bestemd voor uitwalzing in de Gemeenschap niet inbegrepen)

EGKS · CECA				Dritte Länder		Insgesamt		III		Zeit Période Periodo Tijdvak
Inlands-Markt Marché Intérieur Mercato interno Binnenlandse markt	Öbrige Staaten der EGKS Autres pays CECA Altri paesi CECA And. landen der EGKS	Insgesamt		Pays tiers	Total		Auftragsbestände insgesamt			
		Total			Total	Carnets de commande total				
		Totale			Totale	Carico di ordinazione totale				
		Totaal			Totaal	Stand der bestellingen totaal				
1000 t		∅ 1955/56 = 100	1000 t	∅ 1955/56 = 100	1000 t	∅ 1955/56 = 100	1000 t	∅ 1955/56 = 100		
9	10	11	12	13	14	15	16	17	18	

II. Lieferungen · Livraisons · Consegne · Leveringen

A) Stahl (a) · Acier (a) · Acciaio (a) · Staal (a)

38 035	9 624	47 659	153	13 940	178	61 599	158	9 425	66	1965
38 231	10 076	48 307	155	12 345	158	60 652	156	9 570	67	1966
3 213	743	3 956	153	968	148	4 924	152	10 392	73	VII 1966
2 766	704	3 470	135	1 049	161	4 519	139	10 302	72	VIII
3 306	814	4 120	159	1 077	165	5 197	160	9 745	68	IX
3 278	800	4 078	158	1 150	176	5 228	161	9 132	64	X
3 078	814	3 892	150	964	148	5 856	150	9 094	64	XI
2 957	888	3 845	149	1 244	191	5 089	157	9 570	67	XII
2 986	922	3 908	151	999	153	4 907	151	9 898	69	I 1967
2 953	783	3 736	144	1 144	175	4 880	151	10 101	71	II
3 254	857	4 111	159	1 366	210	5 477	169	10 667	75	III
3 179	858	4 037	156	1 234	189	5 271	163	9 828	69	IV
3 206	858	4 064	157	1 174	180	5 238	162	9 663	68	V
3 532	954	4 486	173	1 264	194	5 750	177	10 187	71	VI
3 100	757	3 857	149	1 164	179	5 021	155	10 107	71	VII
2 782	721	3 503	135	1 158	178	4 661	144	10 309	72	VIII
3 403	919	4 322	167	1 377	211	5 699	176	9 737	68	IX

B) Roh Eisen · Fonte · Ghisa · Ruwlijzer

2 976	710	3 686	73	335	72	4 021	73	570	74	1965
2 669	686	3 355	67	433	92	3 788	69	640	83	1966
204	39	243	58	39	100	282	62	640	83	VII 1966
165	57	222	53	37	95	259	57	576	75	VIII
228	42	270	64	55	141	325	71	610	79	IX
229	69	298	71	42	108	340	74	589	77	X
210	76	286	68	44	113	330	72	629	82	XI
212	80	292	70	56	144	348	76	640	83	XII
213	70	283	68	20	51	303	66	722	94	I 1967
203	73	276	66	64	164	340	74	956	124	II
198	81	279	67	112	287	391	85	1 307	170	III
220	72	292	70	124	318	416	91	1 276	166	IV
204	76	280	67	145	372	425	93	1 151	150	V
214	78	292	70	115	295	407	89	1 090	142	VI
176	61	237	57	67	172	304	66	1 222	159	VII
154	68	222	53	140	359	362	79	961	125	VIII
237	74	311	74	135	346	446	97	943	123	IX

(a) Produits finis et finals, lingots, demi-produits et coils en acier ordinaire (excepté pour relaminage dans la Communauté)

(a) Walzstahlfertigerzeugnisse und weiterverarbeitete Fertigerzeugnisse Bißcke, Halbzeug und Warmbreitband aus Massentahl (ohne zum Weiterauswalzen in der Gemeinschaft bestimmte Mengen)

Prodotti finiti e terminali, lingotti, semi-lavorati e coils in acciaio comune, ad eccezione del materiale destinato alla rilaminazione nella Comunità

Walserlijprodukten en verder bewerkte walserlijprodukten, blokken, half-fabriekaat en warmgew. breedband uit gewoon staal (materiaal bestemd voor uitwalzing in de Gemeenschap niet inbegrepen)

Réceptions des usines en produits de relaminage par provenance

Arrivi di prodotti per rilaminazione agli stabilimenti, a seconda della provenienza

Bezüge der Werke an Erzeugnissen zum Weiterauswalzen nach der Herkunft

Aanvoer bij de bedrijven van produkten bestemd voor uitwalsing, naar land van herkomst

1000 t

EGKS · CECA

Zeit Période Período Tijdvak	Herkunft · Provenance · Provenienza · Herkomst									Insgesamt Total Totale Totaal
	And. Werke d. Gesellsch. Aut. Usines d.l. société	And. Gesell- sch. d. Landes Aut. sociétés du pays	Andere Länder der Gemeinschaft (a) Autres pays de la Communauté (a) Altri paesi della Comunità (a) Andere landen van de Gemeenschap (a)						Dritte Länder Pays tiers Paesi terzi Derde landen	
			Deutsch- land (BR)	France	Italia	Nederland	UEBL BLEU	Insgesamt Total Totale Totaal		
1	2	3	4	5	6	7	8	9	10	
Blöcke · Lingots · Lingotti · Blokken										
1965	2 324	1 722	10	68	1	56	49	184	25	4 255
1966	2 149	1 756	4	95	4	68	67	238	120	4 263
1966 1	555	391	1	26	—	22	19	68	6	1 020
2	517	478	1	24	—	24	17	66	28	1 089
3	511	450	1	17	2	15	13	48	16	1 025
4	566	436	1	28	0	8	17	54	71	1 127
1967 1	581	478	10	26	—	26	15	77	106	1 242
2	562	446	16	29	—	27	19	91	85	1 184
3	514	452	4	21	3	32	13	73	90	1 129
Halbzeug · Demi-produits · Semilavorati · Halffabrikaat										
1965	5 386	4 869	358	86	2	2	463	911	88	11 254
1966	4 944	5 236	384	119	1	80	343	927	83	11 190
1966 1	1 326	1 314	88	26	1	24	81	220	19	2 879
2	1 251	1 451	92	28	—	37	88	245	22	2 969
3	1 135	1 295	93	34	—	19	91	237	19	2 686
4	1 231	1 171	110	30	—	1	84	225	24	2 651
1967 1	1 287	1 170	118	25	1	4	87	235	49	2 741
2	1 352	1 257	152	24	1	32	78	287	60	2 956
3	1 218	1 280	116	39	1	0	77	233	34	2 765
Warmbreitband · Coils · Coils · Warmgewalst breedband										
1965	3 662	3 710	156	64	9	125	185	539	697	8 608
1966	3 971	4 266	250	69	6	222	238	785	636	9 658
1966 1	1 004	1 001	50	17	1	58	51	177	155	2 337
2	942	1 123	87	11	1	52	83	234	154	2 453
3	887	1 072	70	19	2	53	50	194	164	2 317
4	1 137	1 088	43	21	1	59	54	178	161	2 564
1967 1	1 134	1 096	43	28	20	50	60	201	169	2 600
2	1 208	1 106	86	9	2	66	56	219	159	2 692
3	1 063	1 024	62	10	16	63	37	188	178	2 453
Insgesamt · Total · Totale · Totaal										
1965	11 372	10 301	524	218	12	183	697	1 634	810	24 117
1966	11 064	11 258	638	283	11	370	648	1 950	839	25 111
1966 1	2 885	2 706	139	69	2	104	151	465	180	6 236
2	2 710	3 052	180	63	1	113	188	545	204	6 511
3	2 525	2 825	164	70	4	87	154	479	199	6 028
4	2 934	2 695	154	79	1	68	155	457	256	6 342
1967 1	3 002	2 744	171	79	21	80	162	513	324	6 583
2	3 122	2 809	254	62	3	125	153	597	304	6 832
3	2 795	2 756	182	70	20	95	127	494	302	6 347

(a) Ces données représentent les livraisons de chaque pays de la CECA aux autres pays de la CECA

Questi dati rappresentano le consegne di ogni singolo paese della Comunità agli altri paesi della Comunità

(a) Diese Angaben stellen die Lieferungen eines jeden Landes der Gemeinschaft in die übrigen Länder der Gemeinschaft dar

Deze cijfers geven de leveringen weer van elk land van de Gemeenschap naar de andere landen van de EGKS

Réceptions des usines en produits de relaminage par provenance

Arrivi di prodotti per rilaminazione agli stabilimenti, a seconda della provenienza

Bezüge der Werke an Erzeugnissen zum Weiterauswalzen nach der Herkunft

Aanvoer bij de bedrijven van produkten bestemd voor uitwalsing, naar land van herkomst

51

DEUTSCHLAND (BR)

1000 t

Zeit Période Periodo Tijdvak	Herkunft · Provenance · Provenienza · Herkomst								Insgesamt Total Totale Totaal
	And. Werke d. Gesellsch. Autr. usines de la société Alt. stabil. d. società And. bedrijv. v. d. maatsch.	Andere Gesellsch. d. Landes Autr. sociétés du pays Alt. società d. paese Andere maatsch. in eigen land	Andere Länder der Gemeinschaft Autres pays de la Communauté Altri paesi della Comunità Andere landen van de Gemeenschap					Dritte Länder Pays tiers Paesi terzi Derde landen	
			France	Italia	Nederland	UEBL BLEU	Insgesamt Total Totale Totaal		
1	2	3	4	5	6	7	8	9	

Blöcke · Lingots · Lingotti · Blokken

1965	710	596	—	1	0	—	1	1	1 308
1966	411	576	—	4	—	—	4	14	1 005
1966 1	130	148	—	—	—	—	—	—	278
2	91	187	—	—	1	—	1	—	279
3	103	162	—	2	—	—	2	—	267
4	87	78	—	0	—	—	0	14	179
1967 1	95	146	0	—	—	—	0	22	263
2	113	120	—	—	20	—	20	3	256
3	115	140	—	3	18	—	21	1	277

Halbzeug · Demi-produits · Semilavorati · Halffabrikaat

1965	2 982	3 266	54	0	0	264	318	4	6 570
1966	2 785	3 263	53	—	74	185	312	16	6 376
1966 1	752	846	7	—	21	42	70	2	1 670
2	720	965	14	—	36	53	103	7	1 795
3	645	825	23	—	17	53	93	3	1 566
4	667	627	9	—	0	37	46	5	1 345
1967 1	691	687	13	—	3	34	50	2	1 430
2	757	781	9	—	31	32	72	1	1 611
3	711	779	10	—	0	41	51	1	1 542

Warmbreitband · Coils · Coils · Warmgewalst breedband

1965	61	1 828	17	—	0	—	17	369	2 275
1966	160	2 012	21	—	—	1	22	442	2 636
1966 1	18	543	5	—	—	—	5	118	684
2	17	516	6	—	—	1	7	102	642
3	21	533	4	—	—	—	4	98	656
4	103	420	6	—	—	—	6	124	653
1967 1	143	422	6	—	—	—	6	114	685
2	155	422	6	—	—	—	6	89	672
3	138	446	6	—	—	0	6	127	717

Insgesamt · Total · Totale · Totaal

1965	3 753	5 690	71	1	0	264	336	374	10 153
1966	3 356	5 851	74	4	74	186	338	472	10 017
1966 1	900	1 537	12	—	21	42	75	120	2 632
2	828	1 668	20	—	37	54	111	109	2 716
3	769	1 520	27	2	17	53	99	101	2 489
4	857	1 125	15	0	0	37	52	143	2 177
1967 1	929	1 255	19	—	3	34	56	138	2 378
2	1 025	1 323	15	—	51	32	98	93	2 539
3	964	1 365	16	3	18	41	78	129	2 536

Réceptions des usines en produits de relaminage
par provenanceArrivi di prodotti per rilaminazione agli stabilimenti,
a seconda della provenienzaBezüge der Werke an Erzeugnissen zum Weiter-
auswalzen nach der HerkunftAanvoer bij de bedrijven van produkten bestemd voor
uitwalsing, naar land van herkomst

1000 t

FRANCE

Zeit Période Periodo Tijdvak	Herkunft · Provenance · Provenienza · Herkomst								Insgesamt Total Totale Totaal
	And. Werke d. Gesellsch. Autr. usines de la société Alt. stabil. d. società And. bedrijv. v. d. maatsch.	Andere Gesellsch. d. Landes Autr. sociétés du pays Alt. società d. paese Andere maatsch. in eigen land	Andere Länder der Gemeinschaft Autres pays de la Communauté Altri paesi della Comunità Andere landen van de Gemeenschap					Dritte Länder Pays tiers Paesi terzi Derde landen	
			Deutsch- land (BR)	Italia	Nederland	UEBL BLEU	Insgesamt Total Totale Totaal		
	1	2	3	4	5	6	7	8	
Blöcke · Lingots · Lingotti · Blokken									
1965	201	473	5	—	—	48	53	0	727
1966	197	552	4	—	—	65	69	—	818
1966 1	59	123	1	—	—	17	18	—	200
2	54	142	1	—	—	17	18	—	214
3	42	133	1	—	—	13	14	—	189
4	43	154	1	—	—	17	18	—	215
1967 1	55	156	1	—	—	15	16	—	227
2	48	159	1	—	—	17	18	—	225
3	48	139	2	—	—	11	13	—	200
Halbzeug · Demi-produits · Semilavorati · Halffabrikaat									
1965	1 246	808	329	—	—	167	496	5	2 555
1966	1 176	915	365	—	—	123	488	0	2 579
1966 1	321	237	85	—	—	30	115	0	673
2	308	225	88	—	—	32	120	0	653
3	247	197	89	—	—	28	117	0	561
4	301	255	102	—	—	34	136	—	692
1967 1	311	173	79	1	—	35	115	0	599
2	239	184	104	1	—	41	146	12	581
3	218	173	90	1	—	30	121	0	512
Warmbreitband · Coils · Coils · Warmgewalst breedband									
1965	1 081	960	75	5	18	135	233	9	2 283
1966	1 069	1 122	47	6	17	183	253	3	2 447
1966 1	292	238	12	1	4	39	56	2	588
2	258	332	12	1	7	59	79	—	669
3	229	229	15	2	3	37	57	0	515
4	290	323	9	1	3	48	61	1	675
1967 1	297	321	13	2	5	44	64	1	683
2	300	306	19	2	4	45	70	7	683
3	216	270	18	16	26	33	93	1	580
Insgesamt · Total · Totale · Totaal									
1965	2 528	2 241	409	5	18	350	782	14	5 565
1966	2 442	2 589	416	6	17	371	810	3	5 844
1966 1	672	598	98	1	4	86	189	2	1 461
2	620	699	101	1	7	108	217	0	1 536
3	518	559	105	2	3	78	188	0	1 265
4	634	732	112	1	3	99	215	1	1 582
1967 1	663	650	93	3	5	94	195	1	1 509
2	587	649	124	3	4	103	234	19	1 489
3	482	582	110	17	26	74	227	1	1 292

Réceptions des usines en produits de relaminage par provenance

Arrivi di prodotti per rilaminazione agli stabilimenti, a seconda della provenienza

Bezüge der Werke an Erzeugnissen zum Weiterauswalzen nach der Herkunft

Aanvoer bij de bedrijven van produkten bestemd voor uitwalsing, naar land van herkomst

53

ITALIA

1000 t

Zeit Période Periodo Tijdvak	Herkunft · Provenance · Provenienza · Herkomst								Insgesamt Total Totale Totaal
	And. Werke d. Gesellsch. Autr. usines de la société Alt. stabil. d. società And. bedrijv. v. d. maatsch.	Andere Gesellsch. d. Landes Autr. sociétés du pays Alt. società d. paese Andere maatsch. in eigen land	Andere Länder der Gemeinschaft Autres pays de la Communauté Altri paesi della Comunità Andere landen van de Gemeenschap					Dritte Länder Pays tiers Paesi terzi Derde landen	
			Deutsch- land (BR)	France	Nederland	UEBL BLEU	Insgesamt Total Totale Totaal		
1	2	3	4	5	6	7	8	9	
Blöcke · Lingots · Lingotti · Blokken									
1965	454	643	—	1	—	1	2	14	1 113
1966	344	624	—	—	—	2	2	80	1 050
1966 1	68	120	—	—	—	2	2	6	196
2	75	149	—	—	—	—	—	28	252
3	92	155	—	—	—	—	—	16	263
4	108	201	—	—	—	—	—	30	339
1967 1	103	165	0	—	—	0	0	25	293
2	104	159	—	—	—	2	2	18	283
3	136	136	—	—	—	2	2	10	284
Halbzeug · Demi-produits · Semilavorati · Halffabrikaat									
1965	690	404	22	16	2	32	72	11	1 177
1966	616	572	7	40	3	35	85	4	1 277
1966 1	169	121	1	13	2	9	25	4	319
2	132	137	2	7	1	3	13	—	282
3	146	147	1	6	1	10	18	—	311
4	167	164	3	13	—	13	29	0	360
1967 1	191	168	19	7	1	18	45	7	411
2	258	171	24	9	1	5	39	12	480
3	191	206	18	11	0	6	35	21	453
Warmbreitband · Coils · Coils · Warmgewalst breedband									
1965	1 383	812	78	21	43	3	145	234	2 574
1966	1 489	975	117	7	63	—	187	89	2 740
1966 1	355	198	26	7	23	—	56	15	624
2	340	235	30	—	15	—	45	22	642
3	369	270	31	—	13	—	44	42	725
4	425	290	30	—	12	—	42	9	766
1967 1	380	301	23	—	9	—	32	17	730
2	385	341	26	—	17	1	44	21	791
3	432	282	25	—	8	1	34	28	776
Insgesamt · Total · Totale · Totaal									
1965	2 527	1 859	100	38	45	36	219	259	4 864
1966	2 449	2 171	124	47	66	37	274	173	5 067
1966 1	592	439	27	20	25	11	83	25	1 139
2	547	521	32	7	16	3	58	50	1 176
3	607	572	32	6	14	10	62	58	1 299
4	700	655	33	13	12	13	71	39	1 465
1967 1	674	634	42	7	10	18	77	49	1 434
2	747	671	50	9	18	8	85	51	1 554
3	759	624	43	11	8	9	71	59	1 513

Réceptions des usines en produits de relaminage
par provenance

Arrivi di prodotti per rilaminazione agli stabilimenti,
a seconda della provenienza

Bezüge der Werke an Erzeugnissen zum Weiter-
auswalzen nach der Herkunft

Aanvoer bij de bedrijven van produkten bestemd voor
uitwalsing, naar land van herkomst

1000 t

NEDERLAND

Zeit Période Periodo Tijdvak	Herkunft · Provenance · Provenienza · Herkomst								Insgesamt Total Totale Totaal	
	And. Werke d. Gesellsch. Autr. usines de la société Alt. stabil. d. società And. bedrjlv. v. d. maatsch.	Andere Gesellsch. d. Landes Autr. sociétés du pays Alt. società d. paese Andere maatsch. in eigen land	Andere Länder der Gemeinschaft Autres pays de la Communauté Altri paesi della Comunità Andere landen van de Gemeenschap					Dritte Länder Pays tiers Paesi terzi Derde landen		
			Deutsch- land (BR)	France	Italia	UEBL BLEU	Insgesamt Total Totale Totaal			
	1	2	3	4	5	6	7	8		9
Blöcke · Lingots · Lingotti · Blokken										
1965	—	—	5	—	—	—	—	5	10	15
1966	—	4	—	—	—	—	—	—	22	26
1966 1	—	0	—	—	—	—	—	—	—	0
2	—	0	—	—	—	—	—	—	—	0
3	—	0	—	—	—	—	—	—	—	0
4	—	3	—	—	—	—	—	—	23	26
1967 1	—	5	—	—	—	—	—	—	41	46
2	—	3	—	—	—	—	—	—	58	61
3	—	2	—	—	—	—	—	—	79	81
Halbzeug · Demi-produits · Semilavorati · Halffabrikaat										
1965	—	—	0	—	—	—	0	0	47	47
1966	—	34	1	—	—	—	—	1	59	94
1966 1	—	1	—	—	—	—	—	—	13	14
2	—	5	—	—	—	—	—	—	15	20
3	—	22	1	—	—	—	—	1	16	39
4	—	5	—	—	—	—	—	—	15	20
1967 1	—	11	10	—	—	—	—	10	17	38
2	—	13	—	—	—	—	—	—	16	29
3	—	18	—	11	—	—	—	11	9	38
Warmbreitband · Coils · Coils · Warmgewalst breedband										
1965	—	—	—	—	—	—	47	47	—	47
1966	—	—	70	—	—	—	54	124	—	124
1966 1	—	—	9	—	—	—	12	21	—	21
2	—	—	44	—	—	—	23	67	—	67
3	—	—	17	—	—	—	13	30	—	30
4	—	—	0	—	—	—	6	6	—	6
1967 1	—	—	—	—	—	—	16	16	—	16
2	—	—	37	—	—	—	10	47	—	47
3	—	—	17	—	—	—	3	20	—	20
Insgesamt · Total · Totale · Totaal										
1965	—	—	5	—	—	—	47	52	57	109
1966	—	38	71	—	—	—	54	125	81	244
1966 1	—	1	9	—	—	—	12	21	13	35
2	—	5	44	—	—	—	23	67	15	87
3	—	22	18	—	—	—	13	31	16	69
4	—	8	—	—	—	—	6	6	38	52
1967 1	—	16	10	—	—	—	16	26	58	100
2	—	16	37	—	—	—	10	47	74	137
3	—	20	17	11	—	—	3	31	88	139

Réceptions des usines en produits de relaminage par provenance

Arrivi di prodotti per rilaminazione agli stabilimenti, a seconda della provenienza

Bezüge der Werke an Erzeugnissen zum Weiterauswalzen nach der Herkunft

Aanvoer bij de bedrijven van produkten bestemd voor uitwalzing, naar land van herkomst

55

UEBL · BLEU

1000 t

Zeit Période Periodo Tijdvak	Herkunft · Provenance · Provenienza · Herkomst							Dritte Länder Pays tiers Paesi terzi Derde landen	Insgesamt Total Totale Totaal
	And. Werke d. Gesellsch. Autr. usines de la société Alt. stabil. d. società And. bedrijv. v. d. maatsch.	Andere Gesellsch. d. Landes Autr. sociétés du pays Alt. società d. paese Andere maatsch. in eigen land	Andere Länder der Gemeinschaft Autres pays de la Communauté Altri paesi della Comunità Andere landen van de Gemeenschap						
			Deutsch- land (BR)	France	Italia	Nederland	Insgesamt Total Totale Totaal		
1	2	3	4	5	6	7	8	9	
Blöcke · Lingots · Lingotti · Blokken									
1965	959	10	—	67	—	56	123	—	1 092
1966	1 197	0	—	95	—	68	163	4	1 364
1966 1	298	—	—	26	—	22	48	—	346
2	297	0	—	24	—	23	47	—	344
3	274	0	—	17	—	15	32	—	306
4	328	0	—	28	—	8	36	4	368
1967 1	328	6	9	26	—	26	61	18	413
2	297	5	15	29	—	7	51	6	359
3	215	35	2	21	—	14	37	—	287
Halbzeug · Demi-produits · Semilavorati · Halffabrikaat									
1965	468	391	7	16	2	0	25	21	905
1966	367	452	11	26	1	3	41	4	864
1966 1	84	109	2	6	1	1	10	—	203
2	91	119	2	7	—	0	9	—	219
3	97	104	2	5	—	1	8	—	209
4	96	120	5	8	—	1	14	4	234
1967 1	94	131	10	5	—	0	15	23	263
2	98	108	24	6	—	—	30	19	255
3	98	104	8	7	—	—	15	3	220
Warmbreitband · Coils · Coils · Warmgewalst breedband									
1965	1 137	110	3	26	4	64	97	85	1 429
1966	1 253	157	16	41	—	142	199	102	1 711
1966 1	339	22	3	5	—	31	39	20	420
2	327	40	1	5	—	30	36	30	433
3	268	40	7	15	—	37	59	24	391
4	319	55	4	15	—	44	63	27	464
1967 1	314	52	7	22	—	36	65	37	468
2	368	37	4	3	—	45	52	42	499
3	277	26	2	4	—	29	35	22	360
Insgesamt · Total · Totale · Totaal									
1965	2 564	511	10	109	6	120	245	106	3 426
1966	2 817	609	27	162	1	213	403	110	3 939
1966 1	721	131	5	37	1	54	97	20	969
2	715	159	3	36	—	53	92	30	996
3	639	144	9	37	—	53	99	24	906
4	743	175	9	51	—	53	113	35	1 066
1967 1	736	189	26	53	—	62	141	78	1 144
2	763	150	43	38	—	52	133	67	1 113
3	590	165	12	32	—	43	87	25	867

Livraisons totales des usines de la Communauté, par pays de provenance et par pays de destination (réceptions), de lingots et de demi-produits en acier ordinaire (coils exclus) pour utilisation directe (a) en dehors de la sidérurgie du Traité

Consegne totale degli stabilimenti della Comunità, per paese di provenienza e per paese di destinazione (arrivi), di lingotti e semilavorati in acciaio comune (coils escl.) per utilizzazione diretta fuori dell'industria del Trattato (a)

1000 t

Zeit Période Periodo Tijdvak	Herkunftsland · Pays de provenance · Paese di provenienza · Land van herkomst					
	Deutschland (BR)	France	Italia	Nederland	UEBL BLEU	EGKS CECA
	1	2	3	4	5	6
A. Rohblöcke · Lingots · Lingotti · Blokken (b)						
1965	871	291	827	14	69	2 072
1966	758	225	763	6	19	1 771
1963 1	151	60	193	3	22	429
2	174	58	202	4	18	456
3	160	52	194	6	14	426
4	162	49	231	7	15	464
1964 1	181	67	194	6	16	464
2	206	74	198	5	17	500
3	277	63	176	4	15	535
4	222	79	216	3	19	539
1965 1	201	77	202	2	18	500
2	234	77	207	2	17	537
3	225	61	204	6	15	511
4	211	76	214	4	19	524
1966 1	193	59	203	3	5	463
2	209	61	180	2	6	458
3	175	50	185	1	4	415
4	181	55	194	0	4	434
1967 1	174	56	202	0	5	437
2	172	68	217	2	5	464
3	169	53	183	3	4	412
B. Halbzeug · Demi-produits · Semilavorati · Halffabrikaat (c)						
1965	1 306	290	131	116	333	2 176
1966	994	340	128	79	248	1 789
1963 1	257	34	12	2	13	318
2	246	29	10	4	16	305
3	251	29	7	5	31	323
4	198	67	9	9	19	302
1964 1	259	91	8	4	28	390
2	258	74	9	—	29	370
3	259	68	11	—	57	395
4	291	89	27	—	71	478
1965 1	298	78	34	0	62	472
2	276	62	28	14	57	437
3	420	64	30	56	104	674
4	312	86	39	46	110	593
1966 1	297	110	30	29	88	554
2	217	90	33	32	48	420
3	219	56	30	2	78	385
4	261	84	35	16	35	430
1967 1	327	112	25	51	59	574
2	294	108	20	56	47	525
3	335	92	17	85	53	582

(a) Y compris les livraisons dans le pays où se trouvent les usines et les livraisons vers les pays tiers

(b) Lingots pour tubes et pour forge

(c) Demi-produits pour forge et autre utilisation directe

(a) Ivi compresa le consegne nel paese dove sono situati gli stabilimenti e le consegne nei paesi terzi

(b) Lingotti per tubi e per fucinatura

(c) Semi-prodotti per fucinatura e per utilizzazione diretta

Gesamtlieferungen von Werken der Gemeinschaft nach Herkunfts- und Bestimmungsländern (Zugänge) an Blöcken und Halbzeug (Massenstahl — ohne Coils) zum unmittelbaren Verbrauch außerhalb der Eisen- und Stahlindustrie im Sinne des Vertrages (a)

56

Totale leveringen van de bedrijven van de Gemeenschap aan blokken en halffabrikaat (gewoon staal — uitgesonderd warmgewalst breedband) bestemd voor verbruik buiten de ijzer- en staalindustrie in de zin van het Verdrag (verdeeld naar land van herkomst of bestemming) (a)

1000 t

Bestimmungsland · Pays de destination · Paesi di destinazione · Land van bestemming								Zeit Période Periòdo Tijdvak
Deutschland (BR)	France	Italia	Nederland	UEBL BLEU	EGKS CECA	Dritte Länder Pays tiers Paesi terzi Derde landen	Insgesamt Total Totale Totaal	
7	8	9	10	11	12	13	14	

C. Rohblöcke · Lingots · Lingotti · Blokken (b)

856	279	796	2	89	2 022	50	2 072	1965
742	225	742	1	27	1 736	35	1 771	1966
147	60	185	3	23	418	11	429	1 1963
172	58	192	2	22	446	10	456	2
159	51	188	3	19	420	6	426	3
162	47	222	3	21	455	9	464	4
181	65	186	3	21	456	8	464	1 1964
206	70	182	3	23	484	16	500	2
279	61	159	—	20	519	16	535	3
226	76	193	1	25	521	18	539	4
200	75	189	1	22	487	13	500	1 1965
232	77	191	0	22	522	15	537	2
219	61	203	0	22	505	6	511	3
205	66	213	1	23	508	16	524	4
188	59	195	1	8	451	12	463	1 1966
205	61	175	0	8	449	9	458	2
173	50	182	—	6	410	5	415	3
176	55	190	0	5	426	9	434	4
172	56	199	0	7	434	3	437	1 1967
172	68	215	0	6	461	2	464	2
170	54	182	0	6	412	—	412	3

D. Halbzeug · Demi-produits · Semilavorati · Halffabrikaat (c)

724	105	110	0	23	962	1 214	2 176	1965
641	107	135	0	24	907	882	1 789	1966
149	23	13	0	3	188	130	318	1 1963
137	23	10	1	5	176	129	305	2
149	19	7	0	5	180	143	323	3
128	24	10	0	5	167	135	302	4
172	27	10	—	6	215	175	390	1 1964
183	27	8	—	5	223	147	370	2
174	27	8	—	6	215	179	395	3
180	30	22	—	6	238	241	478	4
193	28	21	0	8	250	222	472	1 1965
185	27	23	0	5	240	197	437	2
190	23	28	—	6	247	427	674	3
156	27	38	—	4	225	368	593	4
163	30	30	0	6	229	325	554	1 1966
170	29	35	0	6	240	180	420	2
170	20	33	0	4	227	158	385	3
138	28	37	0	8	211	219	430	4
133	34	28	0	6	201	373	574	1 1967
116	40	22	0	7	185	340	525	2
121	24	19	0	6	171	411	582	3

(a) Einschl. Lieferungen an inländische Werke sowie Lieferungen in dritte Länder

(b) Blöcke für Röhren und zum Schmieden

(c) Halbzeug zum Schmieden und unmittelbaren Verbrauch

(a) Met inbegrip van leveringen aan binnenlandse bedrijven, alsmede leveringen aan derde landen

(b) Blokken voor buizen en voor smederij

(c) Halffabrikaat voor smederij en voor direct gebruik

Évolution des livraisons de fonte de l'ensemble des usines par qualités dans la Communauté et les pays tiers (a)

Lieferungen der Werke insgesamt an Roheisen nach Sorten in die Gemeinschaft und in dritte Länder (a)

Evoluzione delle consegne di ghisa, suddivisa per qualità dell'insieme degli stabilimenti nella Comunità e verso i paesi terzi (a)

Leveringen van ruwijzer door de EGKS-bedrijven binnen de Gemeenschap en aan derde landen (a) per soort

1000 t

Zeit Période Periodo Tijdvak	Roheisen für die Stahlerzeugung Fonte d'affinage Ghisa da affinazione Ruwijzer van de staalproductie		Gußroheisen Fonte de moulage Ghisa da fonderia Gietertij-ijzer		Spiegeleisen	Hochgekohites Ferromangan Ferro-Mn carburé Ferro-Mn carburato Hoogoven- ferro-Mn	Sonstiges Roheisen Autres fontes Altre ghise Overige soorten	Insgesamt Total Totale Totaal
	Thomas	S.M. Martin	Phosphorhaltig Phosphoreuse Fosforosa Fosforhoudend	Phosphorarm non phosphor. non fosforosa niet fosforh.	Spiegel	Spiegelijzer		
					Ghisa speculare			
1	2	3	4	5	6	7	8	

In die Gemeinschaft · Dans la Communauté · Nel paesi della Comunità · Binnen de Gemeenschap

1965	214	789	636	1 320	115	351	261	3 686
1966	286	584	531	1 278	90	340	246	3 355
1966 VII	22	40	35	95	9	22	20	244
VIII	10	41	35	85	6	30	15	222
IX	24	40	44	105	7	27	23	270
X	24	50	46	122	8	28	20	298
XI	18	55	44	112	7	29	21	286
XII	23	57	47	107	6	32	20	292
1967 I	23	63	39	106	8	24	20	283
II	19	57	40	102	8	29	21	276
III	25	59	38	99	6	31	20	278
IV	38	53	38	105	5	33	19	291
V	26	64	35	101	6	28	20	280
VI	29	57	36	114	7	29	20	292
VII	17	51	26	93	7	25	18	237
VIII	17	61	26	72	3	28	14	221
IX	35	62	38	118	8	31	19	311

Nach dritten Ländern · Vers les Pays tiers · Verso paesi terzi · Aan derde landen

1965	1	17	26	156	4	111	20	335
1966	0	98	25	156	3	133	18	433
1966 X	—	23	2	9	0	6	2	42
XI	0	19	4	6	0	14	1	44
XII	0	46	1	2	0	6	1	56
1967 I	—	2	2	6	0	7	3	20
II	0	50	2	8	0	3	1	64
III	—	93	0	9	0	8	2	112
IV	0	95	3	16	0	7	3	124
V	—	126	1	9	0	8	1	145
VI	—	97	3	13	0	0	2	115
VII	0	55	1	7	0	2	2	67
VIII	—	126	1	4	0	0	9	140
IX	—	100	1	23	0	7	4	135

(a) Suivant les statistiques de livraisons des usines
Secondo le statistiche delle consegne effettuate degli stabilimenti

(a) Auf Grund der Lieferstatistiken der Werke
Op basis der leveringsstatistieken van de bedrijven

Livraisons des usines dans la Communauté par pays destinataires (réceptions) de produits finis et finals en acier ordinaire et de fonte (a) (b)

Lieferungen der Werke an Walzstahlfertigerzeugnissen, weiterverarbeiteten Erzeugnissen und Roheisen in die Gemeinschaft (Bezüge) nach Bestimmungsländern (a) (b)

58

Consegna degli stabilimenti nella Comunità, per paesi destinatari, di prodotti finiti e terminali di acciaio comune e di ghisa (a) (b)

Leveringen der bedrijven van walsrijproducten, verder bewerkte walsrijproducten en ruwlijzer binnen de Gemeenschap naar landen van bestemming (= Aanvoer in EGKS-landen afk. van EGKS-bedrijven) (a) (b)

1000 t

Zeit Période Periodo Tijdvak	Deutschland (BR)	France	Italia	Nederland	UEBL · BLEU		EGKS CECA
					Belgique België	Luxembourg	
Walzstahlfertigerzeugnisse und weiterverarbeitete Erzeugnisse (c) · Produits finis et finals (c)							
<i>Prodotti finiti e terminali (c) · Walsrijproducten en verder bewerkte walsrijproducten (c)</i>							
1965	20 224	11 169	7 934	2 351	2 761	234	44 673
1966	19 492	11 684	8 714	2 537	3 002	234	45 663
1966 X	1 554	1 057	774	201	259	18	3 863
XI	1 442	983	755	222	256	19	3 677
XII	1 261	1 033	831	218	277	17	3 637
1967 I	1 428	1 056	741	198	262	17	3 702
II	1 305	986	782	193	243	17	3 526
III	1 490	1 031	895	196	259	20	3 891
IV	1 505	994	842	215	247	20	3 823
V	1 470	1 031	888	211	247	18	3 865
VI	1 649	1 139	894	278	275	19	4 254
VII	1 506	922	880	166	180	22	3 676
VIII	1 558	625	681	190	249	15	3 318
IX	1 636	1 044	916	213	275	10	4 104
Rohisen · Fonte · Ghisa · Ruwlijzer							
1965	1 608	1 129	567	147	184	51	3 686
1966	1 315	1 165	518	155	152	50	3 355
1966 X	106	105	61	10	12	4	298
XI	99	96	62	12	12	5	286
XII	96	100	70	10	12	4	292
1967 I	102	98	57	9	13	4	283
II	101	92	54	11	14	4	276
III	94	99	59	9	15	3	279
IV	94	106	67	8	12	4	291
V	97	101	58	9	11	4	280
VI	100	94	73	8	14	3	292
VII	93	70	59	4	8	3	237
VIII	85	54	53	11	16	2	221
IX	111	104	65	9	18	4	311

(a) Sivant les statistiques de livraisons des usines (aciers spéciaux non compris) Secondo le statistiche delle consegne degli stabilimenti (non compresi gli acciai speciali)

(b) On donne pour chaque pays destinataire de la Communauté les livraisons provenant des usines du pays et des usines des autres pays de la Communauté Consegne degli stabilimenti del proprio paese più le consegne degli stabilimenti degli altri paesi della Comunità in detto paese

(c) Y compris coils pour utilisation directe Ivi compresi coils per utilizzazione diretta

(a) Auf Grund der Lieferstatistiken der Werke (ohne Edleis) Op basis van de leveringsstatistieken der bedrijven (speciaalstaal niet inbegrepen)

(b) Lieferungen der Werke in das eigene Inland zuzüglich der Lieferungen der Werke der anderen Länder der Gemeinschaft in dieses Land Leveringen van de bedrijven in het eigen land, vermeerderd met de leveringen van de bedrijven van de andere landen van de Gemeenschap in dit land

(c) Einschließlich Warmbreitband zum unmittelbaren Verbrauch Met inbegrip van warmgewalst breedband voor direct gebruik

Livraisons des usines dans la Communauté et les pays tiers par groupes de produits et par pays ou zones géographiques destinataires (a)

Consegna degli stabilimenti nella Comunità e nei paesi terzi per gruppi di prodotti e per paesi o zone geografiche di destinazione (a)

Lieferungen der Werke in die Gemeinschaft und in dritte Länder nach Erzeugnis- und Ländergruppen (a)

Leveringen van de bedrijven aan de Gemeenschap en aan derde landen per produktengroep en land van bestemming (a)

1000 t

Bestimmungsländer Pays de destination Paesi di destinazione Landen van bestemming	Roheisen			Blöcke und Halbzeug			Walzstahlfertigerzeugnisse und weiterverarbeitete Erzeugnisse			
	Fonte			Lingots et demi-produits			Produits finis et finals			
	Ghisa			Lingotti e similavorati			Prodotti finiti e terminali			
	Ruwijzer (b)			Blokken en halffabrikaat (c)			Walslijproducten en verder bewerkte producten (d)			
	1966	1966 I-X	1967 I-X	1966	1966 I-X	1967 I-X	1966	1966 I-X	1967 I-X	
EGKS · CECA										
Deutschland (BR)	1 315	1 019	817	7 993	6 265	5 647	19 492	15 136	13 587	
France	1 165	864	818	2 363	1 718	1 808	11 684	8 610	8 828	
Italla	518	325	540	3 159	2 219	2 511	8 714	6 355	7 519	
Nederland	155	123	78	119	108	84	2 537	1 896	1 861	
Belgique · Belgie	152	115	121	935	680	765	3 002	2 210	2 236	
Luxembourg	50	39	33	4	1	2	234	179	170	
EGKS · CECA	3 355	2 485	2 467	14 573	10 991	10 817	45 663	34 386	34 201	
	Insgesamt · Total	135	105	82	692	514	624	4 800	3 561	3 974
	West-Europa	121	92	80	692	514	603	4 371	3 272	3 267
	Großbritannien · Roy.-Uni	11	8	4	9	7	12	331	253	311
	Schweden · Suède	29	23	11	0	0	—	623	469	398
	Finn. · Norw. · Dän.	21	15	11	13	9	16	1 135	811	860
	Finl. · Norv. · Dan.	38	30	34	136	104	98	796	580	624
	Schweiz · Suisse	2	1	—	354	249	421	589	492	280
	Spanien · Espagne	5	4	0	134	102	48	303	229	255
	Griechenland · Grèce	—	—	5	—	—	—	—	—	—
	Osteuropa	13	12	2	—	—	21	409	268	707
	Europe Orient. (e)	—	—	—	—	—	20	17	304	
	Insgesamt · Total	210	181	108	83	66	282	4 266	3 135	3 843
	Amerika Nordamerika · Amérique du Nord	175	148	85	0	0	23	3 006	2 206	3 331
	darunter	175	148	85	0	0	18	3 006	2 206	3 051
	USA und Bes. · USA et poss.	—	—	—	2	2	5	502	390	279
	Kanada (f) · Canada (f)	6	6	22	52	37	61	211	157	141
	Mittelamerika · Amérique Centrale	29	27	3	29	27	197	548	382	371
	Südamerika · Amérique du Sud	—	—	—	—	—	—	—	—	—
	Afrika	3	2	0	18	13	15	861	634	651
	darunter	0	0	—	1	0	0	213	160	148
	Afrique	—	—	—	—	—	—	—	—	—
	Ass. Afr. Länder	—	—	—	—	—	—	—	—	—
	Etats Ass. d'Afr.	—	—	—	—	—	—	—	—	—
	Asien · Asie	85	3	730	124	96	208	1 476	950	1 263
	Ozeanien, andere · Océanie, autres	0	0	—	—	—	—	25	17	21
	Dritte Länder zusammen · Total pays tiers	433	291	923	917	689	1 129	11 428	8 297	9 752
	Insgesamt · Total général	3 788	2 776	3 390	15 490	11 680	11 946	57 091	42 683	43 943

(a) Sulvant les statistiques de livraisons des usines (non compris aciers spéciaux) Secondo le statistiche delle consegne degli stabilimenti (non compresi acciai speciali)

(b) Y compris Spiegel et ferro-manganèse carburé Compresi ghisa speculari e ferro-manganèse carburato

(c) Y compris coils pour relaminage dans la Communauté Compresi coils per rilaminazione nella Comunità

(d) Y compris coils pour l'utilisation directe et exportations vers les pays tiers Compresi coils per utilizzazione diretta ed esportazioni verso i paesi terzi

(e) Bulgarie, Pologne, Hongrie, Roumanie, Tchécoslovaquie, URSS, Allemagne Orientale, Albanie Bulgarie, Polonia, Ungheria, Romania, Cecoslovacchia, URSS, Germania Orientale, Albania

(f) Et Terre-Neuve · E Terra Nuova

(a) Auf Grund der Lieferstatistiken der Werke (ohne Edelstahl) Op basis van de leveringsstatistieken der bedrijven (speciaalstaal niet inbegrepen)

(b) Einschließlich Spiegeleisen und kohlenstoffreiches Ferrromangan Met inbegrip van spiegelijzer en koolstofrijk ferromangaan

(c) Einschließlich Warmbreitband zum Weiterauswalzen in der Gemeinschaft Met inbegrip van warmgewalst breedband voor uitwalsing in de Gemeenschap

(d) Einschließlich Warmbreitband zum unmittelbaren Verbrauch und Export in dritte Länder Met inbegrip van warmgewalst breedband voor direct gebruik en uitvoer naar derde landen

(e) Bulgarien, Ungarn, Polen, Rumänien, Tschechoslowakei, UdSSR, Sowj. bes. Zone Deutschlands, Albanien Bulgarie, Hongarije, Polen, Roemenië, Tsjechoslowakije, UdSSR, Russische zone van Duitsland, Albanie

(f) Und Neufundland · En New-Foundland

Livraisons des usines dans la Communauté et les pays tiers par groupes de produits et par pays ou zones géographiques destinataires (a)

Consegna degli stabilimenti nella Comunità e nei paesi terzi per gruppi di prodotti e per paesi o zone geografiche di destinazione (a)

Lieferungen der Werke in die Gemeinschaft und in dritte Länder nach Erzeugnis- und Ländergruppen (a)

Leveringen van de bedrijven aan de Gemeenschap en aan derde landen per produktengroep en land van bestemming (a)

60

DEUTSCHLAND (BR) · FRANCE

1000 t

Bestimmungsländer Pays de destination Paesi di destinazione Landen van bestemming	Roheisen Fonte Ghisa Ruwljzer (b)			Blöcke und Halbzeug Lingots et demi-produits Lingotti e similavorati Blokken en halffabrikaat (c)			Walzstahlfertigerzeugnisse und weiterverarbeitete Erzeugnisse Produits finis et finals Prodotti finiti e terminali Walslerijproducten en verder bewerkte producten (d)		
	1966	1966 I-X	1967 I-X	1966	1966 I-X	1967 I-X	1966	1966 I-X	1967 I-X
	Deutsche Werke · Usines allemandes · Stabilimenti tedeschi · Duitse bedrijven								
Deutschland (BR)	1 185	924	789	7 557	5 895	5 416	16 045	12 476	11 273
France	41	29	38	448	328	344	1 183	892	948
Italia	223	119	310	161	117	172	409	307	308
Nederland	32	31	3	83	78	73	697	530	462
Belgique · België	58	45	43	37	23	66	345	261	235
Luxembourg	18	15	10	—	—	0	7	5	3
EGKS · CECA	1 557	1 163	1 193	8 286	6 441	6 071	18 686	14 471	13 229
Europa · Europe : Ingesamt · Total	110	84	69	327	225	242	1 657	1 222	1 531
Westeuropa · Europe de l'Ouest	97	72	67	327	225	221	1 444	1 097	1 107
darunter · dont {	0	0	—	0	0	—	46	38	490
Großbritannien · Royaume-Uni	45	33	22	9	7	21	668	502	424
Skandinavien · Scandinavie	13	12	2	—	—	238	215	124	1 681
Osteuropa · Europe Orientale	152	132	83	23	12	18	1 502	1 140	1 506
Amerika · Amérique	125	106	62	0	0	2	1 278	790	1 122
darunter · dont : USA und Bes. · USA et poss.	1	1	2	4	0	—	157	117	12
Afrika · Afrique : Ingesamt · Total	—	—	—	0	0	—	24	21	—
darunter · dont : Ass. Afr. Länder · Etats Ass. d'Afr.	31	3	573	28	15	109	457	305	614
Asien · Asie	1	—	—	—	—	—	2	1	3
Sonstige Länder · Autres pays tiers	295	220	727	382	252	591	3 775	2 785	3 921
Dritte Länder zusammen · Total pays tiers	1 852	1 383	1 920	8 668	6 693	6 662	22 461	17 256	17 180
Ingesamt · Total général									
Französische Werke · Usines françaises · Stabilimenti francesi · Franse bedrijven									
Deutschland (BR)	85	63	46	83	72	32	1 244	967	775
France	1 075	802	735	1 585	1 145	1 207	8 945	6 581	6 512
Italia	31	18	37	85	60	47	325	244	239
Nederland	6	4	3	—	—	—	117	92	89
Belgique · België	29	23	30	47	32	35	240	176	194
Luxembourg	23	17	15	—	—	—	2	1	2
EGKS · CECA	1 249	927	866	1 800	1 309	1 321	10 873	8 061	7 811
Europa · Europe : Ingesamt · Total	3	3	3	170	124	158	1 104	830	874
Westeuropa · Europe de l'Ouest	3	3	3	170	124	157	1 041	778	783
darunter · dont {	—	—	—	9	7	3	44	27	56
Großbritannien · Royaume-Uni	1	1	—	—	—	—	354	256	257
Skandinavien · Scandinavie	0	0	—	—	—	—	42	31	91
Osteuropa · Europe Orientale	58	48	25	22	21	9	901	614	611
Amerika · Amérique	51	41	23	—	—	—	628	434	460
darunter · dont : USA und Bes. · USA et poss.	1	1	0	1	0	3	379	281	279
Afrika · Afrique : Ingesamt · Total	0	0	0	1	0	0	115	86	86
darunter · dont : Ass. Afr. Länder · Etats Ass. d'Afr.	0	0	1	44	37	50	290	197	193
Asien · Asie	0	1	—	—	—	—	14	9	10
Sonstige Länder · Autres pays tiers	62	53	29	237	182	220	2 688	1 931	1 967
Dritte Länder zusammen · Total pays tiers	1 311	980	895	2 037	1 491	1 541	13 561	9 992	9 778
Ingesamt · Total général									

(a) Sulfant les statistiques de livraisons des usines (non compris aciers spéciaux)
Secondo le statistiche delle consegne degli stabilimenti (non compresi acciai speciali)

(b) Y compris Spiegel et ferro-manganèse carburé
Compresi ghisa speculare e ferro-manganèse carburato

(c) Y compris coils pour relaminage dans la Communauté
Compresi coils per rilaminazione nella Comunità

(d) Y compris coils pour l'utilisation directe et exportations vers les pays tiers
Compresi i coils per utilizzazione diretta ed esportazioni verso i paesi terzi

(a) Auf Grund der Lieferstatistiken der Werke (ohne Edelstahl)
Op basis van de leveringsstatistieken der bedrijven (speciaalstaal niet inbegrepen)

(b) Einschließlich Spiegeleisen und kohlenstoffreiches Ferrormangan
Met inbegrip van spiegelijzer en koolstofrijk ferrromangaan

(c) Einschließlich Warmbreitband zum Weiterauswalzen in der Gemeinschaft
Met inbegrip van warmgewalst breedband voor uitwalzing in de Gemeenschap

(d) Einschließlich Warmbreitband zum unmittelbaren Verbrauch und Export in dritte Länder
Met inbegrip van warmgewalst breedband voor direct gebruik en uitvoer naar derde landen

Livraisons des usines, dans la Communauté et les pays tiers, par groupes de produits et par pays ou zones géographiques destinataires (a)

Consegne degli stabilimenti nella Comunità e nei paesi terzi per gruppi di prodotti e per paesi o zone geografiche di destinazione (a)

Lieferungen der Werke in die Gemeinschaft und in dritte Länder nach Erzeugnis- und Ländergruppen (a)

Leveringen van de bedrijven aan de Gemeenschap en aan derde landen per produktengroep en land van bestemming (a)

1000 t

ITALIA NEDERLAND

Bestimmungsländer Pays de destination Paesi di destinazione Landen van bestemming	Rohisen Fonte Ghisa Ruwijzer (b)			Blöcke und Halbzeug Lingots et demi-produits Lingotti e similavorati Blokken en halffabricaat (c)			Walzstahlfertigerzeugnisse und weiterverarbeitete Erzeugnisse Produits finis et finals Prodotti finiti e terminali Walserlijprodukten en verder bewerkte produkten (d)		
	1966	1966 I-X	1967 I-X	1966	1966 I-X	1967 I-X	1966	1966 I-X	1967 I-X
	italienische Werke · Usines italiennes · Stabilimenti italiani · Italiaanse bedrijven								
Deutschland (BR)	—	—	—	12	6	6	223	175	121
France	—	—	—	15	11	22	192	143	129
Italia	253	181	186	2 798	1 963	2 192	7 637	5 563	6 645
Niederland	—	—	—	—	—	—	9	8	7
Belgique · België	—	—	—	0	0	—	2	1	1
Luxembourg	—	—	—	—	—	—	0	—	—
EGKS · CECA	253	181	186	2 825	1 980	2 220	8 063	5 890	6 903
Europa · Europe : Ingesamt · Total	0	0	—	16	11	5	329	236	325
Westeuropa · Europe de l'Ouest	0	0	—	16	11	5	234	168	226
darunter · dont { Großbritannien · Royaume-Uni Skandinavien · Scandinavie	—	—	—	—	—	—	2	2	0
Osteuropa · Europe Orientale	—	—	—	—	—	—	3	2	5
Amerika · Amérique	—	—	—	—	—	—	145	68	99
darunter · dont : USA und Bes. · USA et poss.	—	—	—	—	—	—	106	123	72
Afrika · Afrique : Ingesamt · Total	—	—	—	5	5	—	57	93	41
darunter · dont : Ass. Afr. Länder · Etats Ass. d'Afr.	—	—	—	—	—	—	2	46	43
Asien · Asie	—	—	—	—	—	—	290	1	1
Sonstige Länder · Autres pays tiers	—	—	—	—	—	—	0	151	140
Dritte Länder zusammen · Total pays tiers	0	0	—	21	16	5	821	556	580
Insgesamt · Total général	253	181	186	2 846	1 996	2 225	8 884	6 446	7 483
Niederl. Werke · Usines néerl. · Stabilimenti olandesi · Nederlandse bedrijven									
Deutschland (BR)	(e) 45	(e) 32	—	114	106	72	246	186	185
France	49	33	—	19	16	38	88	66	70
Italia	11	7	—	60	45	34	83	61	93
Niederland	117	87	—	36	30	11	947	713	714
Belgique · België	65	48	—	218	168	174	52	41	19
Luxembourg	9	6	—	—	—	—	—	—	—
EGKS · CECA	296	213	—	447	365	329	1 416	1 067	1 081
Europa · Europe : Ingesamt · Total	21	18	—	76	61	188	585	464	359
Westeuropa · Europe de l'Ouest	21	18	—	76	61	188	577	459	329
darunter · dont { Großbritannien · Royaume-Uni Skandinavien · Scandinavie	11	8	—	—	—	—	141	118	101
Osteuropa · Europe Orientale	—	—	—	—	—	—	224	158	171
Amerika · Amérique	0	0	—	—	—	—	7	5	30
darunter · dont : USA und Bes. · USA et poss.	—	—	—	3	2	4	72	41	157
Afrika · Afrique : Ingesamt · Total	0	0	—	—	—	—	35	17	129
darunter · dont : Ass. Afr. Länder · Etats Ass. d'Afr.	0	0	—	—	—	—	36	18	43
Asien · Asie	54	0	—	—	—	—	—	—	0
Sonstige Länder · Autres pays tiers	1	—	—	—	—	—	52	33	35
Dritte Länder zusammen · Total pays tiers	76	18	—	79	63	192	745	556	594
Insgesamt · Total général	372	231	—	526	428	521	2 161	1 623	1 675

(a) Suivant les statistiques de livraisons des usines (non compris aciers spéciaux)
Secondo le statistiche delle consegne degli stabilimenti (non compresi acciai speciali)

(b) Y compris Spiegel et ferro-manganèse carburé
Compresi ghisa speculare e ferro-manganèse carburato

(c) Y compris coils pour relaminage dans la Communauté
Compresi coils per rilaminazione nella Comunità

(d) Y compris coils pour l'utilisation directe et exportations vers les pays tiers
Compresi coils per utilizzazione diretta ed esportazioni verso i paesi terzi

(e) Y compris livraisons des usines belges et luxembourgeoises (Benelux)
Compresi consegne degli stabilimenti belgi e lussemburghesi (Benelux)

(a) Auf Grund der Lieferstatistiken der Werke (ohne Edeltähle)
Op basis van de leveringsstatistieken der bedrijven (specialstaal niet inbegrepen)

(b) Einschließlich Spiegeleisen und kohlenstoffreiches Ferromangan
Met inbegrip van spiegelijzer en koolstofrijk ferromangaan

(c) Einschließlich Warmbreitband zum Weiterauswalzen in der Gemeinschaft
Met inbegrip van warmgewalst breedband voor uitwalsing in de Gemeenschap

(d) Einschließlich Warmbreitband zum unmittelbaren Verbrauch oder Export
in dritte Länder
Met inbegrip van warmgewalst breedband voor direct gebruik of uitvoer naar derde landen

(e) Einschließlich der Lieferungen der Werke Belgiens und Luxemburgs (Benelux)
Met inbegrip van de leveringen van de belgische en luxemburgse bedrijven (Benelux)

Livraisons des usines dans la Communauté et les pays tiers par groupes de produits et par pays ou zones géographiques destinataires (a)

Consegne degli stabilimenti nella Comunità e nei paesi terzi per gruppi di prodotti e per paesi o zone geografiche di destinazione (a)

Lieferungen der Werke in die Gemeinschaft und in dritte Länder nach Erzeugnis- und Ländergruppen (a)

Leveringen van de bedrijven aan de Gemeenschap en aan derde landen per produktengroep en land van bestemming (a)

62

BELGIQUE (BELGIE) · LUXEMBOURG

1000 t

Bestimmungsländer Pays de destination Paesi di destinazione Landen van bestemming	Roh Eisen Fonte Ghisa Ruwijzer (b)			Blöcke und Halbzeug Lingots et demi-produits Lingotti e similavorati Blokken en halffabricaat (c)			Walzstahlfertigerzeugnisse und weiterverarbeitete Erzeugnisse Produits finis et finals Prodotti finiti e terminali Walserlijprodukten en verder bewerkte produkten (d)		
	1966	1966 HX	1967 HX	1966	1966 HX	1967 HX	1966	1966 HX	1967 HX
	Belgische Werke · Usines belges · Stabilimenti belgi · Belgische bedrijven								
Deutschland (BR)	(e)			71	61	29	1 007	774	689
France				293	214	194	1 003	730	930
Italia				34	22	30	162	112	158
Niederland				0	6	0	534	382	417
Belgique · België				631	455	490	1 837	1 348	1 395
Luxembourg				—	—	0	7	6	2
EGKS · CECA				1 029	752	743	4 550	3 352	3 591
Europa · Europe : Ingesamt · Total				104	95	30	643	456	541
Westeuropa · Europe de l'Ouest				104	95	30	600	423	485
darunter · dont {									
Großbritannien · Royaume-Uni				—	—	9	73	51	91
Skandinavien · Scandinavie				4	1	2	277	188	200
Osteuropa · Europe Orientale				—	—	—	50	33	56
Amerika · Amérique				34	29	30	1 152	858	933
darunter · dont : USA und Bes. · USA et poss.				0	0	0	832	622	737
Afrika · Afrique : Ingesamt · Total				9	7	10	165	126	115
darunter · dont : Ass. Afr. Länder · Etats Ass. d'Afr.				0	0	—	52	38	33
Asien · Asie				51	43	49	262	181	187
Sonstige Länder · Autres pays tiers				—	1	—	6	5	5
Dritte Länder zusammen · Total pays tiers				198	175	119	2 228	1 626	1 781
Insgesamt · Total général				1 227	927	862	6 778	4 978	5 372
Luxemburgische Werke · Usines luxembourgeoises Stabilimenti lussemburghesi · Luxemburgse bedrijven									
Deutschland (BR)	(e)			155	126	91	725	558	545
France				3	2	2	273	197	238
Italia				22	14	36	100	68	77
Niederland				—	—	—	233	171	171
Belgique · België				2	1	0	526	383	392
Luxembourg				4	1	2	218	167	162
EGKS · CECA				186	144	132	2 075	1 544	1 585
Europa · Europe : Ingesamt · Total				—	—	2	482	353	345
Westeuropa · Europe de l'Ouest				—	—	2	473	347	338
darunter · dont {									
Großbritannien · Royaume-Uni				—	—	—	25	18	28
Skandinavien · Scandinavie				—	—	—	233	172	133
Osteuropa · Europe Orientale				—	—	—	9	6	7
Amerika · Amérique				0	1	—	495	359	389
darunter · dont : USA und Bes. · USA et poss.				—	—	—	345	251	297
Afrika · Afrique : Ingesamt · Total				0	0	—	67	47	48
darunter · dont : Ass. Afr. Länder · Etats Ass. d'Afr.				0	—	—	20	13	15
Asien · Asie				0	0	—	125	82	94
Sonstige Länder · Autres pays tiers				—	—	—	2	2	2
Dritte Länder zusammen · Total pays tiers				0	1	2	1 171	843	878
Insgesamt · Total général				186	145	134	3 246	2 387	2 463

(a) Sivant les statistiques de livraison des usines (non compris aciers spéciaux)
Secondo le statistiche delle consegne degli stabilimenti (non compresi acciai speciali)

(b) Y compris Spiegel et ferro-manganèse carburé
Compresi ghisa speculare e ferro-manganese

(c) Y compris coils pour relaminage dans la Communauté
Compresi coils per rilaminazione nella Comunità

(d) Y compris coils pour l'utilisation directe et exportations vers les pays tiers
Compresi coils per utilizzazione diretta ed esportazioni verso i paesi terzi

(e) Voir tableau 61, note (e) · Cfr. tabella 61, note (e)

(a) Auf Grund der Lieferstatistiken der Werke (ohne Edelstahl)
Op basis van de leveringstatistieken der bedrijven (specialstaal niet inbegrepen)

(b) Einschließlich Spiegeleisen und kohlenstoffreiches Ferromangan
Met inbegrip van spiegelijzer en koolstofrijk ferromangaan

(c) Einschließlich Warmbreitband zum Weiterauswalzen in der Gemeinschaft
Met inbegrip van warmgewalst breedband voor uitwalsing in de Gemeenschap

(d) Einschließlich Warmbreitband zum unmittelbaren Verbrauch oder Export
in dritte Länder
Met inbegrip van warmgewalst breedband voor direct gebruik of uitvoer naar derde landen

(e) Vgl. Tabelle 61, Anm. (e) · Vgl. tabel 61, noot (e)

Réceptions, par pays, des produits finis et finals (a) livrés par les usines de la Communauté et taux d'interpénétration des marchés (b) (aciers spéciaux exclus) (c)

Arrivi per paesi dei prodotti finiti e terminali (a) consegnati dagli stabilimenti della Comunità e tasso d'interpénétrazione del mercato (b) (acciai speciali esclusi) (c)

Bezüge der Länder an Walzstahlerzeugnissen und weiterverarbeiteten Erzeugnissen (a) von Werken der Gemeinschaft und Marktverflechtungsrate in % (b) (ohne Edeltähle) (c)

Aanvoer per land van walsijproducten en verder bewerkte walsijproducten (a) afkomstig van bedrijven binnen de Gemeenschap en graad van marktvervloechting in % (b) (speciaal staal niet inbegrepen) (c)

Zeit Periode Période Periodo Tijdvak	Deutschland (BR)	France	Italia	Nederland	UEBL · BLEU		EGKS CECA
					Belgique België	Luxembourg	
Bezüge insgesamt · Réceptions totales · Arrivi totali · Totale aanvoer (1000 t)							
1965	21 804	11 554	8 841	2 353	2 872	235	47 659
1966	20 875	12 016	9 591	2 539	3 051	235	48 307
1966 X	1 653	1 087	854	201	264	18	4 077
XI	1 555	1 009	826	222	260	20	3 892
XII	1 362	1 061	906	219	280	17	3 845
1967 I	1 530	1 085	813	198	265	17	3 908
II	1 406	1 018	856	193	247	17	3 737
III	1 591	1 061	978	196	264	21	4 111
IV	1 610	1 019	922	215	251	20	4 037
V	1 548	1 069	967	211	251	18	4 064
VI	1 754	1 183	972	278	279	20	4 486
VII	1 595	936	954	166	183	23	3 857
VIII	1 666	643	737	190	253	14	3 503
IX	1 731	1 090	987	213	281	20	4 322
Anteil der Bezüge aus anderen Ländern der Gemeinschaft in % (b) Part des réceptions en provenance d'autres pays de la Communauté en % (b) Aliquota degli arrivi in provenienza da altri paesi della Comunità in % (b) Aandeel van de aanvoer uit andere landen der Gemeenschap in % (b)							
1965	16,1	21,7	10,1	67,3	39,0	6,7	20,2
1966	16,6	22,9	11,3	62,6	38,5	6,7	20,9
1966 X	16,4	20,7	8,8	63,6	37,5	7,8	19,6
XI	17,2	22,4	10,9	60,6	36,6	4,4	20,9
XII	18,4	24,5	13,5	66,2	39,3	4,8	23,1
1967 I	15,5	24,3	12,3	58,5	38,4	6,8	21,0
II	15,2	25,6	11,2	62,1	38,0	3,7	21,0
III	16,7	24,8	10,8	66,1	35,0	5,4	20,9
IV	15,4	27,4	11,2	64,4	35,5	5,0	21,5
V	17,4	25,1	10,3	62,1	35,9	4,4	21,1
VI	15,9	25,2	11,3	58,7	36,9	4,2	21,3
VII	16,0	24,6	9,4	63,1	41,3	1,9	19,6
VIII	14,8	30,5	9,1	58,5	39,2	5,8	20,6
IX	17,8	24,4	11,0	62,4	36,8	3,4	21,3

(a) Y compris lingots, demi-produits et coils pour utilisation directe (autre que le relaminage)

(Compresi i lingotti, semilavorati e coils per utilizzazione diretta (diversi dalla rilaminazione))

(b) Part en % des autres pays de la Communauté dans l'approvisionnement total par la Communauté de chaque pays membre
Parte in % degli altri paesi della Comunità nell'approvvigionamento totale per la Comunità di ogni paese membro

(c) Suivant les statistiques de livraisons des usines
Secondo le statistiche delle consegne degli stabilimenti

(a) Einschließlich Blöcke, Halbzeug und Warmbreitband zum unmittelbaren Verbrauch (nicht zum Weiterauswalzen)

(Met inbegrip van blokken, halffabrikaat en warmgewalst breedband voor direct verbruik (niet voor uitwalsing))

(b) Anteil (%) der anderen Länder der Gemeinschaft an den Gesamtbezügen jedes Landes der Gemeinschaft
Aandeel (%) van de andere landen der Gemeenschap in de totale aanvoer van elk land der Gemeenschap

(c) Auf Grund der Lieferstatistiken der Werke
Op basis van de leveringsstatistieken der bedrijven

Réceptions, par pays, des produits sidérurgiques en aciers fins et spéciaux (a) livrés par les usines de la Communauté, et taux d'interpénétration des marchés

Bezüge der Länder an Edelmärkten (a) von Werken der Gemeinschaft und Marktverflechtungsrate

64

Arrivi, per paese, di prodotti siderurgici in acciai fini e speciali (a) consegnati dagli stabilimenti della Comunità e tasso d'interpénétrazione dei mercati

Aanvoer in de afzonderlijke landen van speciale staalsoorten (a) afkomstig van bedrijven binnen de Gemeenschap en graad van marktverflechting


Zeit Période Período Tijdvak	Deutschland (BR)	France	Italia	Benelux			EGKS CECA
				Nederland	Belgique België	Luxembourg	
Bezüge insgesamt · Réceptions totales · Arrivi totali · Totale aanvoer 1000 t							
1965	2 047,6	1 182,7	953,6	43,9	92,1	10,7	4 330,6
1966	1 886,2	1 308,3	1 193,4	51,2	118,6	8,0	4 565,7
1966 VII	156,7	92,1	109,3	3,3	5,9	0,7	368,0
VIII	152,4	55,4	66,1	3,9	10,2	0,5	288,5
IX	153,7	122,0	110,5	5,1	10,7	0,6	402,6
X	159,1	121,7	111,8	4,4	10,9	0,5	408,4
XI	145,0	113,8	109,4	4,0	9,5	0,4	382,1
XII	140,2	127,8	109,9	5,8	12,2	0,4	396,3
1967 I	156,1	124,0	115,0	3,4	10,2	0,6	409,3
II	128,8	122,4	110,8	3,7	10,6	0,5	376,8
III	142,3	123,3	123,3	6,2	9,2	0,9	405,2
IV	142,9	111,7	116,7	4,6	9,8	0,8	386,4
V	136,2	115,3	131,0	2,6	8,7	0,5	394,3
VI	154,4	117,6	117,3	5,7	11,5	0,5	407,0
VII	149,5	90,6	120,0	4,2	6,7	0,4	371,4
VIII	152,2	54,2	64,0	5,2	4,2	0,2	285,0
IX	158,9	109,0	118,3	4,6	12,0	0,3	403,1
X	160,3	114,8	124,5	6,3	11,7	0,4	418,0
Anteil der Bezüge aus anderen Ländern der Gemeinschaft in % (b) Part des réceptions en provenance d'autres pays de la Communauté en % (b) Aliquota degli arrivi in provenienza da altri paesi della Comunità in % (b) Aandeel van de aanvoer uit andere landen der Gemeenschap in % (b)							
1965	5,1	9,2	4,8	46,4	34,1	2,9	7,2
1966	4,5	11,2	5,8	47,5	32,5	4,0	8,0
1966 VII	3,7	12,4	4,8	58,5	50,3	3,2	7,5
VIII	3,3	14,4	6,8	45,3	28,0	0,9	7,7
IX	5,0	11,7	6,4	47,5	27,2	4,3	8,6
X	5,7	10,6	6,8	46,0	29,7	2,9	8,5
XI	5,7	11,9	7,2	48,1	31,9	21,0	9,1
XII	5,6	10,3	6,8	44,9	34,2	10,6	8,9
1967 I	6,7	11,2	6,0	60,1	36,2	3,4	8,6
II	7,8	11,1	5,4	55,3	32,8	10,9	8,5
III	5,3	12,4	6,3	42,5	31,7	3,0	8,9
IV	4,8	11,4	6,3	45,5	32,3	6,2	8,3
V	5,8	12,1	6,2	72,1	35,3	0,2	8,9
VI	5,2	13,4	7,5	40,2	35,5	10,1	9,6
VII	5,9	11,5	5,0	57,1	49,5	0,7	8,3
VIII	4,2	13,8	5,8	37,0	32,9	14,2	7,9
IX	6,6	12,2	5,2	59,2	36,7	2,8	9,2
X	6,6	11,5	4,8	42,6	31,4	6,4	8,6

(a) Tous produits (lingots et demi-produits, même pour relaminage inclus)
Tutti i prodotti (lingotti e semilavorati, inclusa anche la rilaminazione)

(a) Alle Erzeugnisse (einschl. Blöcke und Halbzeug, auch zum Weiterwalzen)
Alle producten (met inbegrip van blokken en halffabrikaat, ook voor uitwalsing)

(b) Part en % des autres pays de la Communauté dans l'approvisionnement total par la Communauté de chaque pays membre. Pour le Bénélux il s'agit de la part représentée par les livraisons des pays autres que ceux du Bénélux
Parte en % degli altri paesi della Comunità nell'approvvigionamento totale per la Comunità di ogni paese membro. Per il Benelux trattasi della parte rappresentata dalle consegne dei paesi oltre che quelli del Benelux

(b) Anteil (%) der anderen Länder der Gemeinschaft an den Gesamtbezügen jedes Landes der Gemeinschaft. Für Benelux bezieht sich der Anteil auf die Lieferungen der Nicht-Benelux-Länder
Aandeel (%) van de andere landen der Gemeenschap in de totale aanvoer van elk land der Gemeenschap. Voor Benelux wordt deze verhouding weergegeven door de leveringen der niet-Beneluxlanden



Teil I: Eisenschaffende Industrie

1^{re} Partie: Sidérurgie proprement dite

1^a Parte: Siderurgia propriamente detta

1^e Deel: IJzer- en staalproducerende industrie

V

**Außenhandel und Binnenaustausch der
Gemeinschaft mit Erzeugnissen der Eisen- und
Stahlindustrie (Außenhandelsstatistik)**

**Commercio estero e scambi dei prodotti
siderurgici all'interno della Comunità
(Statistiche doganali)**

**Commerce extérieur et échanges de produits
sidérurgiques à l'intérieur de la Communauté
(Statistiques douanières)**

**Buitenlandse handel en ruilverkeer van de
Gemeenschap in produkten der ijzer- en
staalindustrie (Douanestatistieken)**

**N. B. : Pour consulter les tableaux 65 à 76 déplier la
page 87**

N.B. : Per consultare le tabelle da 65 a 76 aprire la pagina 87

**N. B. : Zum lesen der Tabellen 65 bis 76 bitte Seite 87
entfalten**

**N.B. : Voor raadpleging van de tabellen 65 tot 76 gebruikte
men het vouwblad op blz. 87**

En-tête quadrilingue des colonnes des tableaux 65 à 76 - Viersprachige Überschrift für die Spalten der Tabellen Nr. 65 bis 76
Intestazione quadrilingue delle colonne delle tabelle dal n 65 al n 76 - Viertalige tekst voor de kolommen van de tabellen 65 tot 76

Main header table with columns for 'Tijdvak', 'Periode', 'Zeit' and various product categories like 'Staal (produkten welke onder het Verdrag vallen)', 'Acciaio (prodotti compresi nel Trattato)', 'Acier (Produits CECA)', and 'Stahl (Erzeugnisse des Vertrages)'. It includes sub-headers for different types of steel and iron products.

(a) Geschmiedete, kaltgezogene und kaltgewalzte Erzeugnisse (andere als Bleche und kaltgewalzte Bandisen zur Herstellung von Weißband) und oberflächenbearbeitete Erzeugnisse
(a) Produits forgés, laminés à froid (autres que les tôles ou le feuillard destiné à la fabrication du fer-blanc) ou ouvrés à la surface
(a) Prodotti fucinati, laminati a freddo (differenti dalle lamiere o dai nastri stretti a caldo destinati alla fabbricazione della banda) o lavorati alla superficie
(a) Gesmede, koudgetrokken en koudgewalste produkten (met uitzondering van plaatstaal, koudgewalst bandstaal voor de vervaardiging van blink) en produkten met bewerkt oppervlak

EGKS / CECA

1000 t

59

Einfuhr aus dritten Ländern · Importations en provenance des pays tiers · Importazioni provenienti dai paesi terzi · Invoer uit derde landen

Main data table with columns for years (1965-1967) and product categories (0-32). It is divided into sections A (Eisen und Stahl / Sidérurgie / Siderurgia / Ijzer en staal) and B (Darunter Edeltähle / Dont aciers spéciaux / Di cui acciai speciali / Waarvan speciaal staal).

*	0	1	2	3	4	5	6	7	8	9	10	11	12	13	14	15	16	17	18	19	20	21	22	23	24	25	26	27	28	29	30	31	32
A	Eisen und Stahl · Sidérurgie · Siderurgia · Ijzer en staal																																
1965	148	404	25	142	719	287	710	367	1016	49	12	931	1 818	54	925	491	741	83	91	1 627	2 071	278	213	11 765	81	348	273	172	619	12 830	35	49	58
1966	120	407	31	147	705	351	722	459	1 344	51	10	1 085	2 014	59	1 054	572	753	95	81	1 783	2 213	308	211	13 166	86	402	358	194	737	14 456	34	58	71
1967	■																																
1966	■																																
VIII	18	24	3	11	56	19	47	37	90	6	1	63	137	6	66	38	52	7	5	121	p 130	20	12	1 858	6	26	24	10	57	1 949	2	5	4
IX	4	32	2	13	52	24	70	26	125	5	1	78	176	4	76	45	67	8	6	144	p 177	26	16	1 075	7	36	31	16	75	1 197	2	4	5
X	10	24	2	11	47	30	68	33	109	2	1	95	167	5	73	44	62	8	8	132	180	25	18	1 060	8	38	33	18	65	1 177	4	5	4
XI	12	43	3	9	66	30	50	33	102	3	0	85	166	2	81	42	56	9	7	136	180	21	17	1 020	7	37	31	17	56	1 125	3	6	6
XII	23	35	4	16	78	27	63	36	124	2	1	92	158	4	85	52	65	8	6	146	p 193	25	22	1 111	10	41	40	18	53	1 222	2	6	7
1967	■																																
I	27	34	4	11	76	34	62	27	163	2	1	106	150	4	93	46	58	7	6	148	208	24	22	1 160	8	38	32	20	57	1 268	2	3	5
II	11	32	4	12	58	27	69	34	140	4	1	83	146	2	102	50	48	8	6	146	175	21	20	1 081	8	34	32	18	55	1 186	2	3	5
III	31	52	3	10	96	41	75	36	136	4	1	90	173	8	87	46	52	9	6	165	210	26	20	1 185	7	37	33	19	92	1 330	3	5	5
IV	23	36	2	19	80	39	56	65	137	6	1	88	170	7	93	47	50	7	8	167	196	26	20	1 184	9	36	33	19	123	1 359	3	5	6
V	20	29	3	11	64	33	62	47	158	5	1	79	161	6	82	46	55	8	7	161	198	27	20	1 158	5	33	29	17	108	1 313	3	6	6
VI	10	44	3	12	68	44	70	40	171	6	1	100	187	6	99	52	60	9	7	171	214	30	21	1 288	6	38	37	21	85	1 431	4	6	7
VII	28	32	5	9	75	33	69	56	142	6	1	86	172	5	90	47	50	8	6	160	190	32	18	1 171	6	35	30	17	106	1 324	6	7	6
VIII	17	24	2	16	59	27	46	28	119	4	0	63	133	9	78	37	45	7	4	124	135	26	14	898	4	23	22	12	72	1 003	5	4	6
IX	28	36	4	10	79	43	69	29	146	4	1	91	155	7	90	48	65	8	6	154	177	26	19	1 139	6	36	30	18	72	1 258	5	6	5
X	■																																
XI	■																																
XII	■																																

B	Darunter Edeltähle · Dont aciers spéciaux · Di cui acciai speciali · Waarvan speciaal staal																																
1965	·	·	·	·	·	16	35	47	·	·	·	93	138	·	·	·	11	1	30	20	37	·	2	429	81	348	47	42	·	518	·	·	·
1966	·	·	·	·	·	14	51	40	·	·	·	107	160	·	·	·	12	2	27	28	45	·	4	488	86	402	58	51	·	597	·	·	·
1967	·																																
1966	·																																
VIII	·	·	·	·	·	1,0	3,8	4,0	·	·	·	7,1	8,2	·	·	·	0,8	0,1	2,3	2,0	3,0	·	0,1	32,3	6,4	25,9	3,7	2,7	·	38,7	·	·	·
IX	·	·	·	·	·	1,9	5,1	2,3	·	·	·	8,8	15,0	·	·	·	1,2	0,2	2,1	1,9	4,0	·	0,2	42,8	6,6	36,2	5,4	4,3	·	52,5	·	·	·
X	·	·	·	·	·	1,8	4,0	3,6	·	·	·	10,6	14,4	·	·	·	1,2	0,1	3,0	3,3	4,0	·	0,2	46,2	7,8	38,4	4,5	4,7	·	55,4	·	·	·
XI	·	·	·	·	·	0,9	4,5	3,4	·	·	·	8,0	16,0	·	·	·	1,2	0,2	2,3	3,6	4,1	·	0,5	44,7	7,3	37,4	5,5	4,4	·	54,6	·	·	·
XII	·	·	·	·	·	1,7	5,1	4,0	·	·	·	12,3	16,5	·	·	·	1,2	0,1	2,1	3,5	4,0	·	0,4	51,0	9,7	41,3	5,8	4,3	·	61,2	·	·	·
1967	·																																
I	·	·	·	·	·	1,4	6,1	2,9	·	·	·	8,5	14,9	·	·	·	1,4	0,1	1,9	3,7	4,3	·	0,3	45,6	8,0	37,6	5,3	5,1	·	55,9	·	·	·
II	·	·	·	·	·	1,5	5,1	2,7	·	·	·	7,9	13,9	·	·	·	1,2	0,2	1,8	3,0	4,0	·	0,3	41,6	7,8	33,7	5,1	4,2	·	50,9	·	·	·
III	·	·	·	·	·	1,1	5,6	2,7	·	·	·	8,3	15,3	·	·	·	0,9	0,1	1,8	3,3	5,0	·	0,4	44,4	7,1	37,4	6,0	4,4	·	54,8	·	·	·
IV	·	·	·	·	·	0,7	4,5	3,4	·	·	·	10,1	16,0	·	·	·	0,9	0,1	2,2	2,6	4,4	·	0,3	45,2	8,7	36,5	5,5	4,6	·	55,3	·	·	·
V	·	·	·	·	·	1,0	5,4	3,0	·	·	·	5,9	12,8	·	·	·	1,1	0,1	1,9	2,4	4,3	·	0,3	38,3	4,9	33,4	5,2	4,0	·	47,5	·	·	·
VI	·	·	·	·	·	1,4	5,8	4,8	·	·	·	8,2	12,5	·	·	·	1,1	0,2	2,3	3,0	4,3	·	0,5	44,0	6,3	37,7	5,8	4,7	·	54,5	·	·	·
VII	·	·	·	·	·	1,4	5,1	3,4	·	·	·	8,1	13,2	·	·	·	0,7	0,1	2,1	2,8	4,2	·	0,2	41,3	6,1	35,2	5,2	4,6	·	51,1	·	·	·
VIII	·	·	·	·	·	0,5	3,6	3,6	·	·	·	4,9	7,8	·	·	·	0,2	0,0	1,6	1,7	2,8	·	0,3	27,0	3,7	23,3	3,7	3,6	·	33,9	·	·	·
IX	·	·	·	·	·	0,9	5,4	3,8	·	·	·	8,6	13,4	·	·	·	1,3	0,2	1,9	2,0	3,9	·	0,4	41,8	6,2	35,6	5,9	5,0	·	52,6	·	·	·
X	·																																
XI	·																																
XII	·																																

* Siehe Überschriften der Spalten Seite 87 (Falzblatt) * Voir les en-têtes des colonnes page 87 (dépliant) * Vedere le intestazioni delle colonne a pagina 87 (pieghevole) * Voor de tekst der kolommen zie men blad-zijde 87 (vouwblad)

Bezüge aus anderen Ländern der EGKS · Réceptions en provenance des autres pays de la CECA ·

Arrivi dagli altri paesi della CECA · Aanvoer uit andere landen der EGKS

1000 t

*	0	1	2	3	4	5	6	7	8	9	10	11	12	13	14	15	16	17	18	19	20	21	22	23	24	25	26	27	28	29	30	31	32					
A	Eisen und Stahl · Sidérurgie · Siderurgia · Ijzer en staal																																					
1965	8	101	10	53	172	2	312	40	78	0	3	490	616	1	321	163	286	19	34	559	1	169	98	73	4	262	18	90	48	58	129	4	497	14	2	27		
1966	5	71	10	48	133	5	288	105	101	2	1	578	743	0	339	169	277	20	27	473	1	085	110	77	4	399	12	73	68	61	118	4	646	6	3	30		
1967																																						
1966																																						
VIII	1	7	2	4	13	1	27	8	10	0	0	40	56	—	17	9	25	1	1	32	75	9	4	314	1	5	5	3	10	333	0	0	0	2				
IX	0	9	0	3	12	1	32	2	8	0	0	35	60	—	18	10	25	1	2	32	92	7	5	329	1	6	6	4	13	352	0	0	0	2				
X	0	6	1	4	11	0	25	1	8	0	0	50	62	—	17	12	23	1	3	36	96	9	5	349	1	7	7	5	13	374	1	0	0	2				
XI	1	6	0	4	11	0	16	1	9	0	0	47	59	—	19	10	20	1	2	31	88	7	6	317	2	7	6	6	8	337	1	0	0	2				
XII	0	6	1	7	14	0	18	0	12	0	0	42	45	—	18	12	18	1	1	34	93	11	8	312	1	8	6	6	6	330	0	0	0	3				
1967																																						
I	1	5	1	4	11	0	20	0	9	0	0	50	37	—	20	11	16	1	2	27	94	6	7	299	1	7	6	6	5	315	1	0	0	1				
II	1	7	1	3	11	0	16	0	7	0	0	37	40	—	21	11	16	1	2	25	76	5	6	264	1	5	5	5	4	277	0	0	0	1				
III	1	9	0	3	14	0	23	1	9	0	0	42	54	—	25	10	14	1	2	30	83	8	6	310	1	6	5	5	5	325	0	0	0	2				
IV	1	6	0	3	10	0	14	17	6	0	0	43	53	—	24	12	19	1	3	33	83	7	7	323	1	7	5	5	7	341	0	0	0	2				
V	0	6	0	3	10	3	16	16	7	0	0	38	48	0	22	11	18	0	2	32	85	10	6	314	1	6	5	4	7	330	0	0	0	3				
VI	0	6	1	3	10	15	22	1	8	0	0	56	56	0	28	15	22	2	2	36	90	9	7	368	1	8	7	6	7	387	0	0	0	3				
VII	—	5	0	2	7	9	23	0	7	0	0	40	55	0	26	13	19	1	3	39	81	11	6	335	1	8	6	5	6	351	0	0	0	3				
VIII	—	7	—	3	10	9	15	0	9	0	0	35	45	0	24	9	24	0	2	40	69	10	5	297	1	5	4	3	7	311	0	0	0	2				
IX	—	10	0	3	14	8	21	1	7	0	0	47	50	0	26	13	20	1	2	47	77	8	7	335	1	7	6	5	8	353	0	0	0	1				
X																																						
XI																																						
XII																																						
B	Darunter Edeltähle · Dont aciers spéciaux · Di cui acciai speciali · Waarvan speciaal staal																																					
1965						0	10	17			29	21				1	0	14	5	11		0	109	18	90	8	11		128									
1966						1	9	19			22	11				1	0	10	4	7		1	86	12	73	10	13		109									
1967																																						
1966																																						
VIII						0,4	0,9	1,2			1,3	0,6				0,1	0,0	0,4	0,5	0,5		0,0	5,9	1,0	5,0	0,7	0,8		7,4									
IX						0,3	0,8	1,3			1,5	0,9				0,1	0,0	0,5	0,2	0,5		0,0	6,2	0,6	5,6	0,8	1,1		8,1									
X						0,0	0,7	2,0			2,3	1,0				0,1	0,0	1,2	0,5	0,7		0,1	8,6	1,2	7,4	0,7	1,1		10,4									
XI						0,1	0,7	2,1			1,9	1,7				0,1	0,0	0,7	0,3	0,5		0,2	8,3	1,7	6,6	0,7	1,4		10,4									
XII						—	0,9	2,1			2,6	1,3				0,0	0,0	0,6	0,5	0,9		0,2	9,1	1,1	8,0	0,8	1,1		11,0									
1967																																						
I						—	0,7	2,1			1,6	1,7				0,0	0,0	0,6	0,5	0,6		0,1	8,1	1,4	6,6	0,8	1,1		10,0									
II						0,1	0,6	1,3			1,2	0,8				0,0	0,0	0,6	0,5	0,5		0,1	5,8	0,6	5,2	0,7	1,0		7,5									
III						0,1	0,8	1,9			1,4	0,4				0,0	0,0	0,8	0,4	0,5		0,2	6,5	0,8	5,7	0,8	0,9		8,2									
IV						0,0	0,9	1,9			1,9	1,1				0,0	0,0	1,1	0,3	0,6		0,1	8,0	1,0	7,0	0,9	0,9		9,8									
V						0,1	0,8	1,8			1,7	0,5				0,0	0,0	0,8	0,3	0,5		0,1	6,7	1,0	5,7	0,9	0,6		8,2									
VI						0,0	1,0	2,6			2,1	0,8				0,0	0,0	0,7	0,5	0,7		0,2	8,6	0,9	7,7	0,9	1,2		10,7									
VII						0,5	1,3	2,0			2,2	1,2				0,0	0,0	1,1	0,4	0,6		0,2	9,4	1,0	8,5	1,1	1,3		11,9									
VIII						0,1	0,8	0,6			1,5	0,6				0,0	0,0	1,0	0,2	0,4		0,1	5,3	0,8	4,6	1,0	1,0		7,2									
IX						0,0	1,1	2,1			2,3	1,1				—	0,0	0,4	0,5	0,5		0,2	8,2	1,5	6,7	1,0	1,4		10,5									
X																																						
XI																																						
XII																																						

* Siehe Überschriften der Spalten Seite 87 (Falzblatt)

* Voir les en-têtes des colonnes page 87 (dépliant)

* Vedere le intestazioni delle colonne a pagina 87 (pieghevole)

* Voor de tekst der kolommen zie men blad-zijde 87(vouwblad)

Bezüge aus anderen Ländern der EGKS · Réceptions en provenance des autres pays de la CECA ·
Arrivi dagli altri paesi della CECA · Aanvoer uit andere landen der EGKS

1000 t

*	0	1	2	3	4	5	6	7	8	9	10	11	12	13	14	15	16	17	18	19	20	21	22	23	24	25	26	27	28	29	30	31	32		
A																																			
Eisen und Stahl · Sidérurgie · Siderurgia · Ijzer en staal																																			
1965	24	49	1	9	82	122	165	306	335	5	0	146	560	1	236	151	219	37	13	617	430	86	60	3 490	19	147	62	45	107	3 705	8	3	1		
1966	38	56	2	16	112	146	149	329	430	6	2	150	591	0	303	177	231	37	16	669	515	89	63	3 903	23	172	88	60	150	4 201	4	4	1		
1967																																			
1966																																			
VIII	2	3	0	2	6	11	4	27	18	0	0	7	33	0	20	13	13	3	2	43	20	4	4	223	2	10	5	3	12	243	0	0	0		
IX	4	4	0	1	10	13	14	24	40	0	0	14	54	—	25	16	20	3	1	56	40	6	5	332	2	17	9	5	15	361	0	0	0		
X	5	5	0	1	10	15	12	29	37	1	0	14	50	—	27	15	19	5	1	50	42	5	6	327	2	15	7	5	14	353	0	0	0		
XI	4	5	0	1	11	15	13	31	34	0	0	13	52	—	29	15	18	5	2	57	49	5	4	343	3	15	7	6	14	370	0	0	0		
XII	1	7	1	2	11	14	13	30	35	0	0	16	55	—	27	17	23	3	2	66	47	4	6	358	3	17	8	6	15	387	0	1	0		
1967																																			
I	3	5	1	1	10	11	12	26	47	1	0	16	55	—	30	17	21	3	1	76	58	7	8	389	2	15	9	6	15	420	—	0	0		
II	5	7	0	2	13	12	10	25	44	0	—	15	55	—	32	17	19	3	1	68	49	7	6	365	3	14	8	6	14	394	0	0	0		
III	4	6	0	2	12	10	12	26	39	0	0	16	58	—	24	17	18	3	1	88	60	10	6	388	2	15	10	6	19	423	0	0	0		
IV	5	10	0	1	16	15	13	33	35	0	—	19	57	0	31	18	16	3	1	77	51	8	6	384	3	15	9	7	18	418	0	0	0		
V	4	8	0	3	15	11	16	23	48	0	0	19	52	—	28	18	18	5	1	77	51	6	7	379	2	13	8	6	16	410	0	0	0		
VI	3	5	0	2	11	15	12	37	63	1	0	17	64	—	36	18	20	5	2	87	60	9	7	454	3	15	11	6	18	489	0	1	0		
VII	2	4	0	2	8	11	11	37	55	1	0	15	57	1	31	15	14	4	1	71	47	9	5	386	2	12	8	6	19	419	0	0	0		
VIII	3	1	0	2	7	9	6	23	49	0	0	9	39	1	26	13	9	4	1	47	25	7	3	270	1	8	3	3	15	291	—	0	0		
IX	4	5	0	2	12	12	18	24	50	0	0	16	56	1	33	19	20	5	1	72	45	6	5	383	2	14	9	6	18	416	0	0	0		
X																																			
XI																																			
XII																																			
B																																			
Darunter Edeltähle · Dont aciers spéciaux · Di cui acciai speciali · Waarvan speciaal staal																																			
1965						11	17	24			19	73				7	1	4	4	7		0	166	19	147	22	12		201						
1966						12	23	19			27	82				9	1	8	6	9		1	195	23	172	24	19		238						
1967																																			
1966																																			
VIII					0,5	0,7	2,8			1,6	2,7				0,6	0,0	1,7	0,5	0,4		0,1	11,5	1,7	9,8	1,3	0,8		13,6							
IX					1,5	2,5	0,9			2,1	8,3				1,0	0,2	0,7	0,3	0,8		0,1	18,4	1,6	16,8	2,5	1,6		22,5							
X					1,6	1,4	1,2			2,4	6,6				0,9	0,0	0,8	0,8	1,0		0,1	16,8	1,5	15,3	1,9	1,5		20,3							
XI					0,7	2,0	1,1			2,7	7,2				1,0	0,1	0,9	0,7	0,9		0,1	17,6	2,8	14,8	2,3	1,5		21,4							
XII					1,6	2,1	1,8			2,6	8,2				0,9	0,0	0,8	0,8	0,7		0,1	19,7	2,5	17,2	2,6	1,9		24,1							
1967																																			
I					1,2	2,0	0,8			2,2	7,8				1,1	0,1	0,7	0,7	0,9		0,0	17,5	2,3	15,1	2,4	2,0		21,9							
II					1,1	1,6	1,3			2,3	7,6				1,0	0,1	0,3	0,4	1,1		0,1	16,9	3,3	13,6	2,3	1,7		20,9							
III					1,0	1,9	0,7			2,3	8,5				0,5	0,0	0,7	0,5	1,0		0,1	17,1	2,2	14,9	2,8	1,8		21,7							
IV					0,6	1,3	1,4			3,4	8,4				0,7	0,1	0,7	0,4	0,7		0,1	17,7	3,1	14,6	2,4	1,8		22,0							
V					0,9	2,0	1,2			1,5	6,6				0,7	0,1	0,6	0,5	0,8		0,1	14,9	1,9	12,9	2,1	1,8		18,7							
VI					1,3	2,1	2,2			2,8	6,0				0,8	0,1	0,7	0,6	0,9		0,1	17,7	2,8	14,9	2,5	1,7		22,0							
VII					0,7	1,1	1,0			2,4	6,8				0,4	0,1	0,5	0,3	0,6		0,0	14,1	2,3	11,9	2,1	1,9		18,2							
VIII					0,4	1,1	2,8			0,8	2,6				0,1	0,0	0,4	0,3	0,5		0,0	9,1	0,7	8,4	0,7	0,8		10,6							
IX					0,8	1,6	1,6			2,6	6,7				1,0	0,2	0,6	0,4	1,2		C,0	16,7	2,3	14,4	2,7	2,0		21,4							
X																																			
XI																																			
XII																																			

* Siehe Überschriften der Spalten Seite 87 (Falzblatt) * Voir les en-têtes des colonnes page 87 (dépliant) * Vedere le intestazioni delle colonne a pagina 87 (pieghevole) * Voor de tekst der kolommen zie men blad-zijde 87 (vouwblad)

Einfuhr aus dritten Ländern · Importations en provenance des pays tiers · Importazioni provenienti dai paesi terzi · Invoer uit derde landen

*	0	1	2	3	4	5	6	7	8	9	10	11	12	13	14	15	16	17	18	19	20	21	22	23	24	25	26	27	28	29	30	31	32
A																																	
	Eisen und Stahl · Sidérurgie · Siderurgia · Ijzer en staal																																
1965	220	226	4	43	493	21	19	0	304	0	0	22	11	0	35	4	9	1	5	28	34	40	3	536	7	21	9	9	14	568	—	5	25
1966	361	257	7	34	659	64	33	2	222	0	0	33	21	—	58	14	13	6	6	98	84	49	21	723	10	38	14	10	25	771	2	5	35
1967																																	
1966																																	
VIII	37	15	2	2	56	0	1	1	10	—	—	3	1	—	5	0	1	1	1	6	3	3	1	62	1	2	1	0	2	40	—	0	2
IX	50	31	0	1	82	8	5	—	38	0	—	2	2	—	5	1	1	2	1	14	10	3	2	58	0	5	1	1	2	96	1	1	3
X	18	31	0	1	50	0	1	0	44	—	—	4	2	—	4	2	2	0	1	0	6	1	1	54	1	2	1	1	3	83	0	1	2
XI	27	15	1	5	47	11	4	0	15	—	—	2	3	—	6	2	1	0	0	7	7	2	1	65	1	4	1	1	2	66	1	0	3
XII	11	36	0	1	48	8	3	—	9	0	—	2	2	—	6	1	1	0	1	17	13	3	2	50	1	3	1	1	3	64	0	1	4
1967																																	
I	28	19	0	4	51	9	4	0	8	0	0	4	3	—	7	1	1	0	1	4	9	3	0	46	2	5	1	1	2	59	0	0	4
II	36	12	—	1	49	9	3	0	9	0	0	2	2	—	4	1	1	1	0	7	17	4	5	63	0	3	1	1	3	70	1	0	5
III	31	31	2	3	67	16	1	—	17	0	—	2	2	—	8	2	0	0	0	5	7	2	1	62	1	3	1	1	2	67	0	0	4
IV	26	28	0	3	57	10	3	0	2	0	—	4	8	—	3	1	1	2	0	6	4	5	4	55	1	5	1	1	2	61	—	0	3
V	42	9	0	1	52	6	1	4	19	0	—	2	2	—	4	1	0	0	0	4	4	5	2	55	1	3	2	1	3	59	—	0	5
VI	26	47	0	1	75	3	9	0	22	—	—	3	3	—	4	1	0	0	0	5	9	2	1	62	1	4	2	1	3	68	0	0	3
VII	42	20	0	1	63	1	9	5	20	—	—	3	3	—	5	1	1	0	0	6	10	2	1	68	2	5	2	1	2	73	0	0	4
VIII	25	12	0	1	38	5	15	0	10	—	—	1	1	—	4	1	1	0	1	13	8	3	2	64	1	2	1	0	1	67	—	0	3
IX	37	11	0	7	55	5	8	0	10	0	—	3	5	—	7	4	0	0	0	5	8	2	2	59	1	4	1	1	2	64	1	0	4
X																																	
XI																																	
XII																																	
B																																	
	Darunter Edeltähle · Dont aciers spéciaux · Di cul acciaio speciali · Waarvan speciaal staal																																
1965	·	·	·	·	·	0	5	3	·	·	·	7	7	·	·	·	0	0	0	2	5	·	0	29	7	21	4	1	·	34	·	·	·
1966	·	·	·	·	·	0	13	0	·	·	·	13	10	·	·	·	0	0	1	3	7	·	0	48	10	38	5	2	·	55	·	·	·
1967																																	
1966																																	
VIII	·	·	·	·	·	0,0	0,5	—	·	·	·	1,0	0,6	·	·	·	0,0	—	0,0	0,2	0,4	·	0,0	2,8	0,6	2,2	0,4	0,1	·	3,2	·	·	·
IX	·	·	·	·	·	0,0	1,8	0,0	·	·	·	1,0	1,2	·	·	·	0,0	—	0,2	0,3	0,7	·	0,2	5,3	0,5	4,9	0,5	0,2	·	6,0	·	·	·
X	·	·	·	·	·	—	0,1	—	·	·	·	1,2	1,0	·	·	·	0,0	—	0,0	0,4	0,7	·	0,0	3,4	1,2	2,2	0,4	0,2	·	4,0	·	·	·
XI	·	·	·	·	·	0,0	1,7	0,0	·	·	·	0,9	1,0	·	·	·	0,0	—	0,0	0,5	0,4	·	0,0	4,7	0,8	3,9	0,5	0,2	·	5,4	·	·	·
XII	·	·	·	·	·	0,0	0,1	—	·	·	·	1,2	1,0	·	·	·	0,0	—	0,0	0,3	0,7	·	0,0	3,3	0,7	2,6	0,4	0,3	·	4,0	·	·	·
1967																																	
I	·	·	·	·	·	—	1,9	0,0	·	·	·	2,6	1,2	·	·	·	0,0	—	0,2	0,6	0,5	·	0,0	6,9	1,9	5,0	0,5	0,2	·	7,6	·	·	·
II	·	·	·	·	·	0,0	0,3	0,0	·	·	·	0,4	1,3	·	·	·	0,0	—	0,0	0,4	1,0	·	0,0	3,5	0,3	3,2	0,4	0,2	·	4,2	·	·	·
III	·	·	·	·	·	—	0,3	—	·	·	·	0,8	1,4	·	·	·	0,1	—	0,0	0,4	0,8	·	0,0	3,8	0,9	2,9	0,4	0,5	·	4,7	·	·	·
IV	·	·	·	·	·	—	2,1	—	·	·	·	1,9	0,8	·	·	·	0,0	0,0	0,5	0,7	·	0,0	6,2	1,3	4,8	0,5	0,2	·	6,9	·	·	·	
V	·	·	·	·	·	0,0	0,2	—	·	·	·	0,5	1,1	·	·	·	0,1	—	0,0	0,5	0,8	·	0,0	3,3	0,5	2,8	0,4	0,1	·	3,9	·	·	·
VI	·	·	·	·	·	—	0,8	—	·	·	·	1,5	1,6	·	·	·	0,1	—	0,0	0,5	0,8	·	0,1	5,2	1,1	4,1	0,5	0,5	·	6,2	·	·	·
VII	·	·	·	·	·	0,0	1,5	—	·	·	·	2,4	2,2	·	·	·	0,1	—	0,0	0,4	0,8	·	0,0	7,3	2,0	5,3	0,6	0,2	·	8,1	·	·	·
VIII	·	·	·	·	·	0,0	0,2	0,0	·	·	·	0,7	1,0	·	·	·	0,0	—	0,0	0,4	0,3	·	0,1	2,7	0,7	2,0	0,3	0,0	·	3,0	·	·	·
IX	·	·	·	·	·	—	0,7	—	·	·	·	1,5	1,1	·	·	·	0,0	—	0,1	0,6	0,6	·	0,1	4,7	1,0	3,7	0,5	0,4	·	5,6	·	·	·
X																																	
XI																																	
XII																																	

Bezüge aus anderen Ländern der EGKS · Réceptions en provenance des autres pays de la CECA ·
Arrivi dagli altri paesi della CECA · Aanvoer uit andere landen der EGKS

1000 t

*	0'	1	2	3	4	5	6	7	8	9	10	11	12	13	14	15	16	17	18	19	20	21	22	23	24	25	26	27	28	29	30	31	32		
A																																			
	Eisen und Stahl · Sidérurgie · Siderurgia · Ijzer en staa																																		
1965	70	136	1	32	239	4	141	17	448	5	0	30	44	1	104	11	69	7	32	94	269	53	41	1 372	5	54	25	6	16	1 420	5	14	15		
1966	39	156	7	41	243	5	191	18	453	8	0	58	93	3	117	59	83	13	29	247	302	61	25	1 767	7	95	36	10	26	1 839	15	21	22		
1967																																			
1966																																			
VIII	2	8	0	2	13	0	9	2	24	0	0	2	5	1	7	3	5	1	1	11	19	4	1	96	0	6	2	0	1	100	1	2	1		
IX	0	14	1	5	20	0	16	0	41	0	0	4	13	0	11	5	7	2	2	23	30	7	2	163	1	10	4	1	2	171	1	1	2		
X	2	7	1	4	14	0	19	3	35	0	0	4	10	0	9	4	7	1	4	17	26	7	3	149	0	10	4	1	2	156	2	2	1		
XI	3	24	1	1	30	—	16	1	32	0	—	3	9	0	8	5	7	1	3	16	23	4	2	131	1	10	3	1	3	137	1	2	2		
XII	20	16	1	5	42	0	24	3	47	2	—	5	10	0	12	7	8	1	3	19	33	5	4	184	1	10	4	1	3	192	1	3	2		
1967																																			
I	19	17	2	2	41	1	23	0	68	0	—	6	8	1	18	6	9	1	3	18	37	7	3	208	1	10	4	1	3	217	1	1	2		
II	4	8	1	3	16	0	36	7	53	0	0	5	7	0	23	9	4	1	2	25	29	6	3	211	1	9	5	1	3	219	1	1	2		
III	23	27	1	1	53	0	23	1	49	0	—	6	10	0	11	6	7	1	2	15	35	4	4	176	1	11	3	1	3	184	2	1	2		
IV	15	13	1	10	40	0	21	5	55	0	0	6	11	0	17	5	5	1	3	25	37	7	3	203	1	9	5	1	4	213	3	1	2		
V	14	8	2	2	27	2	21	5	47	0	0	4	8	0	10	5	7	1	3	18	36	6	3	175	0	9	3	1	4	183	3	2	1		
VI	3	24	1	5	33	1	22	2	69	0	—	5	9	0	11	5	4	1	2	12	35	5	3	187	1	9	4	1	3	195	3	2	3		
VII	25	19	3	3	50	2	25	8	58	1	0	6	13	0	11	6	6	1	2	21	41	8	4	211	1	10	4	1	5	220	5	2	3		
VIII	13	11	1	8	34	1	20	4	34	0	—	2	4	0	7	4	2	0	1	8	18	3	3	114	0	5	2	1	3	119	5	1	2		
IX	21	13	2	2	38	1	23	4	59	1	—	4	8	0	8	5	9	0	2	11	34	6	3	178	1	9	3	1	3	185	4	2	2		
X																																			
XI																																			
XII																																			
B																																			
	Darunter Edeltähle · Dont aciers spéciaux · Di cui acciai speciali · Waarvan speciaal staal																																		
1965	·	·	·	·	·	0	5	4	·	·	7	17	·	·	·	2	0	9	4	11	·	1	59	5	54	4	1	·	64	·	·	·			
1966	·	·	·	·	·	0	17	0	·	·	13	36	·	·	·	1	0	8	7	19	·	1	102	7	95	8	1	·	111	·	·	·			
1967	·	·	·	·	·	·	·	·	·	·	·	·	·	·	·	·	·	·	·	·	·	·	·	·	·	·	·	·	·	·	·	·	·		
1966	·	·	·	·	·	·	·	·	·	·	·	·	·	·	·	·	·	·	·	·	·	·	·	·	·	·	·	·	·	·	·	·	·	·	
VIII	·	·	·	·	·	0,0	1,9	—	·	·	0,7	2,0	·	·	·	0,0	0,0	0,1	0,3	1,4	·	0,0	6,4	0,4	5,9	0,5	0,1	·	7,0	·	·	·			
IX	·	·	·	·	·	0,0	1,7	0,0	·	·	1,3	3,9	·	·	·	0,0	0,0	0,9	0,8	2,0	·	0,0	10,6	1,1	9,5	0,8	0,1	·	11,5	·	·	·			
X	·	·	·	·	·	0,0	1,6	—	·	·	0,9	4,1	·	·	·	0,1	0,0	0,9	1,0	1,6	·	—	10,1	0,4	9,7	0,7	0,1	·	11,0	·	·	·			
XI	·	·	·	·	·	0,0	1,6	—	·	·	0,8	5,0	·	·	·	0,1	—	0,6	1,2	1,8	·	0,0	11,0	0,5	0,5	0,8	0,1	·	11,9	·	·	·			
XII	·	·	·	·	·	0,0	2,0	0,0	·	·	1,4	4,2	·	·	·	0,1	0,0	0,7	0,2	1,6	·	0,0	10,3	0,7	19,6	0,9	0,1	·	11,2	·	·	·			
1967	·	·	·	·	·	·	·	·	·	·	·	·	·	·	·	·	·	·	·	·	·	·	·	·	·	·	·	·	·	·	·	·	·		
I	·	·	·	·	·	0,0	3,1	0,0	·	·	1,2	3,4	·	·	·	0,0	0,0	0,6	0,5	1,7	·	0,0	10,6	0,8	19,8	0,7	0,2	·	11,5	·	·	·			
II	·	·	·	·	·	2,0	2,7	—	·	·	1,2	3,1	·	·	·	0,1	0,0	0,9	0,9	1,2	·	0,0	10,2	0,8	9,4	0,8	0,1	·	11,0	·	·	·			
III	·	·	·	·	·	0,0	2,4	—	·	·	1,3	4,2	·	·	·	0,3	0,0	0,2	0,4	2,4	·	0,0	11,3	0,7	10,6	0,9	0,1	·	12,3	·	·	·			
IV	·	·	·	·	·	0,0	1,8	—	·	·	1,4	3,8	·	·	·	0,1	—	0,4	0,7	1,9	·	0,0	10,1	1,2	8,9	0,7	0,1	·	10,9	·	·	·			
V	·	·	·	·	·	0,0	2,1	—	·	·	0,8	3,5	·	·	·	0,3	0,0	0,5	0,5	1,9	·	0,0	9,7	0,4	9,3	0,7	0,1	·	10,6	·	·	·			
VI	·	·	·	·	·	0,0	2,3	—	·	·	1,1	3,2	·	·	·	0,2	0,0	0,7	0,4	1,7	·	0,0	9,6	0,6	9,0	0,9	0,2	·	10,7	·	·	·			
VII	·	·	·	·	·	0,0	2,4	—	·	·	0,9	3,8	·	·	·	0,2	—	0,4	0,6	2,0	·	0,0	10,3	0,6	9,7	0,8	0,1	·	11,2	·	·	·			
VIII	·	·	·	·	·	—	1,2	0,1	·	·	0,5	1,5	·	·	·	0,0	—	0,1	0,5	0,9	·	—	4,9	0,3	4,6	0,4	0,1	·	5,3	·	·	·			
IX	·	·	·	·	·	0,0	2,1	—	·	·	1,5	3,5	·	·	·	0,2	0,0	0,8	0,2	1,2	·	0,1	9,7	0,7	9,0	0,9	0,1	·	10,7	·	·	·			
X	·	·	·	·	·	·	·	·	·	·	·	·	·	·	·	·	·	·	·	·	·	·	·	·	·	·	·	·	·	·	·	·	·		
XI	·	·	·	·	·	·	·	·	·	·	·	·	·	·	·	·	·	·	·	·	·	·	·	·	·	·	·	·	·	·	·	·	·	·	
XII	·	·	·	·	·	·	·	·	·	·	·	·	·	·	·	·	·	·	·	·	·	·	·	·	·	·	·	·	·	·	·	·	·	·	

* Siehe Überschriften der Spalten Seite 87 (Falzblatt) * Voir les en-têtes des colonnes page 87 (dépliant) * Vedere le intestazioni delle colonne a pagina 87 (pieghevola) * Voor de tekst der kolommen zie men blad-zijde 87 (vouwblad)

Bezüge aus anderen Ländern der EGKS · Réceptions en provenance des autres pays de la CECA ·

Arrivi dagli altri paesi della CECA · Aanvoer uit andere landen der EGKS !

1000 t

*	0	1	2	3	4	5	6	7	8	9	10	11	12	13	14	15	16	17	18	19	20	21	22	23	24	25	26	27	28	29	30	31	32
A																																	
	Eisen und Stahl																Sidérurgie				Siderurgia				Ijzer en staal								
1965	16	5	0	7	29	8	22	1	49	36	8	112	519	51	215	142	149	11	7	223	129	32	31	1 746	3	22	112	54	322	2 234	7	24	5
1966	17	37	1	5	60	11	3	1	126	32	5	120	507	56	249	139	143	14	5	242	137	36	34	1 861	3	26	125	54	382	2 422	6	22	7
1967																																	
1966																																	
VIII	11	1	0	1	12	1	0	—	20	4	0	6	36	5	19	11	9	1	0	23	9	2	2	151	0	2	9	3	28	190	0	2	0
IX	—	1	0	1	2	1	0	—	6	4	1	11	42	4	18	13	13	1	0	22	10	5	3	154	0	2	10	5	38	207	0	1	0
X	1	1	0	0	2	1	1	—	1	1	0	9	37	5	17	12	10	1	0	16	11	4	3	130	0	2	13	6	30	178	0	2	0
XI	0	1	0	0	1	1	1	0	3	2	0	10	41	2	20	11	9	1	0	22	12	3	3	141	0	3	12	4	25	182	0	2	1
XII	—	1	—	0	1	0	0	0	1	0	0	12	41	4	24	14	14	1	0	18	12	3	3	150	0	3	10	4	23	187	0	2	1
1967																																	
I	—	1	—	1	2	1	1	0	6	1	0	14	42	4	21	11	11	1	0	16	12	3	3	145	0	3	10	6	29	189	0	1	0
II	—	1	—	1	1	0	0	0	7	3	0	8	36	2	23	11	8	1	0	19	14	3	3	141	0	2	11	5	29	186	0	1	0
III	0	1	—	1	2	1	10	0	4	4	1	9	44	8	25	11	11	1	0	21	13	3	3	171	0	3	12	5	55	244	0	2	0
IV	0	1	0	0	1	1	0	0	13	5	1	9	43	7	18	10	8	1	0	20	12	2	3	154	0	3	11	5	77	248	1	3	0
V	0	1	0	1	2	1	1	0	24	4	0	9	48	6	18	10	12	1	0	23	12	3	3	177	0	3	11	5	61	254	0	2	0
VI	—	1	—	0	1	1	1	0	10	4	0	11	51	6	20	12	12	1	0	24	15	5	3	175	0	3	13	6	38	232	0	2	0
VII	0	1	—	0	1	1	0	11	3	4	1	8	43	3	19	12	9	1	0	20	11	3	2	152	0	2	10	4	57	224	0	2	0
VIII	—	1	—	0	1	0	0	0	8	3	0	8	40	7	18	9	8	1	0	18	11	4	3	138	0	3	10	4	34	185	0	2	1
IX	0	1	—	0	1	0	0	0	6	2	0	10	34	5	18	8	14	1	0	14	11	4	3	132	0	2	10	5	33	179	0	2	0
X																																	
XI																																	
XII																																	
B																																	
	Darunter Edeltähle										Dont aciers spéciaux					Di cui acciai speciali					Waarvan speciaal staal												
1965	1	1	0	.	.	0	11	.	.	.	0	0	1	5	4	.	0	25	3	22	8	15	.	48	.	.	.	
1966	1	0	0	.	.	2	11	.	.	.	0	0	1	7	6	.	0	29	3	26	10	14	.	53	.	.	.	
1967																																	
1966																																	
VIII	0,1	0,0	—	.	.	0,1	0,9	.	.	.	0,0	0,0	0,1	0,4	0,5	.	0,0	2,2	0,3	1,9	0,7	0,8	.	3,6	.	.	.	
IX	0,1	0,0	—	.	.	0,3	0,8	.	.	.	0,1	0,0	0,1	0,4	0,4	.	0,0	2,1	0,1	2,0	0,9	1,4	.	4,3	.	.	.	
X	0,3	0,0	—	.	.	0,4	0,6	.	.	.	0,0	—	0,0	0,7	0,5	.	0,0	2,5	0,1	2,4	0,8	1,7	.	5,0	.	.	.	
XI	0,1	0,0	—	.	.	0,3	0,8	.	.	.	0,0	0,0	0,1	1,1	0,6	.	0,0	3,1	0,1	3,1	0,9	1,2	.	5,2	.	.	.	
XII	0,0	—	0,0	.	.	0,2	1,2	.	.	.	0,1	0,0	0,0	1,5	0,5	.	0,0	3,5	0,2	3,4	1,0	1,1	.	5,7	.	.	.	
1967																																	
I	0,3	0,0	—	.	.	0,0	0,7	.	.	.	0,1	0,0	0,0	1,4	0,6	.	0,0	3,1	0,1	3,0	0,8	1,5	.	5,4	.	.	.	
II	0,2	0,0	—	.	.	0,0	0,8	.	.	.	0,0	—	0,0	0,8	0,6	.	0,0	2,5	0,1	2,4	0,8	1,2	.	4,5	.	.	.	
III	0,0	0,0	—	.	.	0,1	0,9	.	.	.	0,1	—	0,1	1,5	0,6	.	0,0	3,4	0,2	3,2	0,9	1,3	.	5,6	.	.	.	
IV	—	0,1	0,0	—	.	0,2	0,9	.	.	.	0,0	0,0	0,0	0,9	0,7	.	0,0	2,9	0,1	2,8	0,8	1,5	.	5,2	.	.	.	
V	0,0	0,2	—	.	.	0,1	0,8	.	.	.	0,0	0,0	0,0	1,0	0,6	.	0,0	2,7	0,1	2,6	0,9	1,2	.	4,9	.	.	.	
VI	0,1	0,0	—	.	.	0,2	0,7	.	.	.	0,0	0,0	0,1	1,1	0,7	.	0,0	3,0	0,2	2,9	0,9	1,4	.	5,3	.	.	.	
VII	0,0	0,0	—	.	.	0,1	0,6	.	.	.	0,0	—	0,0	0,9	0,6	.	0,0	2,3	0,1	2,3	0,8	1,1	.	4,3	.	.	.	
VIII	0,0	0,1	—	.	.	0,3	1,1	.	.	.	0,0	0,0	0,1	0,5	0,6	.	0,1	2,7	0,2	2,5	1,2	1,1	.	5,0	.	.	.	
IX	0,0	0,1	—	.	.	0,2	0,6	.	.	.	0,0	—	0,1	0,6	0,5	.	0,0	2,4	0,0	2,3	0,8	1,2	.	4,3	.	.	.	
X																																	
XI																																	
XII																																	

* Siehe Überschriften der Spalten Seite 87 (Falzblatt)

* Voir les en-têtes des colonnes page 87 (dépliant)

* Vedere le intestazioni delle colonne a pagina 87 (pieghevole)

* Voor de tekst der kolommen zie men bladzijde 87 (vouwblad)

Einfuhr aus dritten Ländern · Importations en provenance des pays tiers · Importazioni provenienti dai paesi terzi · Invoer uit derde landen

*	0	1	2	3	4	5	6	7	8	9	10	11	12	13	14	15	16	17	18	19	20	21	22	23	24	25	26	27	28	29	30	31	32
A	Eisen und Stahl · Sidérurgie · Siderurgia · Ijzer en staal																																
1965	28	61	2	25	116	0	19	1	81	0	0	23	3	—	1	2	0	0	0	8	6	1	2	147	18	25	13	2	8	169	1	1	28
1966	35	66	1	30	133	2	2	4	105	0	0	19	3	0	1	3	1	2	0	17	8	1	2	171	14	21	10	2	8	189	0	0	25
1966																																	
VIII	2	5	0	0	8	—	—	—	17	—	—	0	0	0	0	0	0	0	—	2	1	0	0	21	0	2	1	0	1	22	—	0	3
IX	4	5	—	4	12	0	0	—	5	—	—	2	0	0	0	0	0	0	—	2	2	0	0	13	1	3	1	0	1	15	—	0	3
X	2	5	0	4	11	—	0	—	21	—	—	1	0	—	0	0	0	0	0	0	0	0	0	25	1	2	1	0	0	26	—	0	2
XI	2	8	0	4	14	—	—	—	3	0	—	2	0	—	0	1	0	0	—	2	0	0	0	10	2	2	1	0	0	12	—	0	2
XII	1	2	0	2	6	2	—	4	6	—	—	3	0	—	0	0	0	0	—	3	1	0	0	21	2	3	1	0	1	22	—	0	1
1967																																	
I	1	3	—	3	7	9	—	1	17	—	—	1	0	—	0	1	0	0	0	4	1	0	0	34	1	3	1	0	0	36	—	0	2
II	0	2	0	3	6	5	0	2	14	—	—	2	0	—	0	0	0	1	0	5	0	0	0	30	2	2	1	0	0	32	—	0	1
III	0	6	0	3	9	6	—	16	5	—	—	1	1	—	0	1	0	0	0	1	1	0	0	32	1	3	1	0	0	34	—	0	2
IV	0	4	0	3	7	2	0	13	26	—	—	3	0	—	0	0	0	0	0	3	1	0	0	47	1	4	1	0	1	49	—	0	1
V	1	4	0	2	7	2	—	8	16	0	—	2	0	—	0	0	0	0	0	2	0	0	0	31	2	3	1	0	1	33	—	0	2
VI	1	4	0	3	9	2	0	2	5	—	—	1	1	—	0	1	0	0	0	1	1	0	0	15	1	4	1	0	1	16	—	0	2
VII	1	2	0	1	4	1	0	0	10	—	—	2	0	—	0	1	0	2	—	2	0	0	0	18	2	2	1	0	0	19	—	0	1
VIII	0	4	—	5	9	—	2	0	7	—	—	1	0	—	0	0	0	0	0	0	1	0	0	12	1	3	1	0	0	14	—	0	2
IX	0	5	—	1	6	0	1	—	6	—	—	1	0	—	0	0	0	0	0	2	0	0	0	12	1	3	1	0	0	13	—	0	2
X																																	
XI																																	
XII																																	
B	Darunter Edeltähle · Dont aciers spéciaux · Di cui acciai speciali · Waarvan speciaal staal																																
1965	0	0	18	.	.	18	2	.	.	.	0	0	0	1	3	.	.	0	43	18	25	4	1	
1966	0	0	14	.	.	14	2	.	.	.	0	0	0	1	3	.	.	0	35	14	21	5	1	
1967
1966																																	
VIII	—	—	2,0	.	.	0,2	0,1	.	.	.	0,0	0,0	—	0,0	0,3	.	.	0,0	2,7	0,2	2,5	0,5	0,1	
IX	0,0	0,1	1,9	.	.	1,5	0,0	.	.	.	0,0	0,0	—	0,1	0,3	.	.	0,0	4,0	1,4	2,6	0,3	0,1	
X	—	—	0,8	.	.	0,9	0,3	.	.	.	0,0	0,0	—	0,1	0,2	.	.	0,0	2,4	0,9	1,5	0,3	0,1	
XI	—	—	1,0	.	.	1,9	0,0	.	.	.	0,0	0,0	—	0,2	0,1	.	.	0,0	3,4	1,9	1,5	0,8	0,0	
XII	—	—	2,2	.	.	1,8	0,3	.	.	.	0,0	—	—	0,1	0,5	.	.	0,0	4,9	1,7	3,2	0,4	0,1	
1967																																	
I	—	—	2,3	.	.	1,2	0,2	.	.	.	0,0	—	0,0	0,1	0,2	.	.	0,0	4,2	1,1	3,1	0,3	0,1	
II	—	—	1,1	.	.	1,6	0,3	.	.	.	0,0	0,0	—	0,1	0,2	.	.	0,0	3,4	1,5	1,8	0,2	0,1	
III	—	—	2,0	.	.	0,7	0,2	.	.	.	0,0	—	—	0,1	0,3	.	.	0,0	3,3	0,6	2,7	0,4	0,1	
IV	—	—	3,5	.	.	1,5	0,2	.	.	.	0,0	—	—	0,1	0,3	.	.	0,1	5,7	1,5	4,2	0,4	0,0	
V	—	—	2,0	.	.	1,6	0,2	.	.	.	0,0	0,0	—	0,0	0,2	.	.	0,0	4,1	1,5	2,5	0,3	0,1	
VI	—	—	3,2	.	.	1,0	0,2	.	.	.	0,0	0,0	—	0,1	0,5	.	.	0,0	5,1	1,0	4,1	0,3	0,1	
VII	—	—	2,0	.	.	1,6	0,1	.	.	.	0,0	0,0	—	0,1	0,2	.	.	0,0	3,9	1,6	2,3	0,3	0,0	
VIII	—	—	2,8	.	.	1,3	0,2	.	.	.	0,0	0,0	—	0,2	0,3	.	.	0,0	4,7	1,2	3,4	0,4	0,1	
IX	—	—	2,9	.	.	0,8	0,2	.	.	.	0,0	—	—	0,1	0,1	.	.	0,0	4,0	0,8	3,2	0,3	0,1	
X																																	
XI																																	
XII																																	

Bezüge aus anderen Ländern der EGKS · Réceptions en provenance des autres pays de la CECA ·
Arrivi dagli altri paesi della CECA · Aanvoer uit andere landen der EGKS

1000 t

*	0	1	2	3	4	5	6	7	8	9	10	11	12	13	14	15	16	17	18	19	20	21	22	23	24	25	26	27	28	29	30	31	32
A																																	
Eisen und Stahl · Sidérurgie · Siderurgia · Ijzer en staal																																	
1965	30	112	12	42	196	151	71	3	105	2	1	153	80	0	48	24	18	8	5	135	73	9	8	894	25	24	26	9	44	974	0	6	11
1966	21	88	11	37	157	183	91	6	234	3	1	179	80	0	45	29	20	11	3	152	174	13	11	1235	40	36	42	9	61	1348	4	7	11
1967																																	
VIII	2	5	1	3	11	6	8	0	17	1	0	7	6	—	3	2	1	1	0	12	p 7	1	1	73	3	3	3	1	7	83	0	1	1
IX	1	5	0	2	8	10	9	0	30	1	—	14	7	0	3	1	2	1	0	11	5	2	1	96	3	2	3	1	5	105	0	1	1
X	3	5	0	2	10	13	11	0	28	0	0	17	7	0	3	2	2	1	0	13	6	1	1	106	5	4	3	1	6	117	0	1	1
XI	3	7	1	3	13	13	4	0	25	0	0	12	5	0	5	1	1	1	1	10	7	1	1	88	2	2	3	1	6	98	1	2	3
XII	2	5	1	2	10	13	7	3	29	0	0	17	8	0	3	2	1	2	0	10	p 9	2	1	107	5	3	12	1	6	126	0	1	1
1967																																	
I	4	6	9	3	13	22	6	0	35	0	—	20	7	0	4	1	2	1	0	10	6	1	1	118	3	3	3	1	5	127	0	1	1
II	1	10	2	3	16	14	7	1	28	0	0	18	7	0	2	2	1	1	0	9	7	1	1	101	3	3	3	1	5	110	0	1	1
III	3	9	1	4	17	29	6	8	33	0	0	17	6	0	2	2	2	1	0	11	19	1	1	140	3	3	3	2	10	154	0	1	1
IV	2	6	1	4	13	23	7	11	28	0	0	12	7	0	3	2	2	0	0	12	12	1	1	120	3	3	3	1	16	140	0	1	1
V	2	6	1	3	11	17	8	4	32	0	0	9	6	—	4	2	1	1	0	11	14	1	1	112	1	3	2	2	20	136	0	2	1
VI	2	8	1	2	13	13	12	0	22	0	—	12	8	0	5	2	1	1	0	12	14	1	1	105	2	3	3	2	20	129	0	1	1
VII	1	4	1	2	8	11	10	0	18	0	0	18	4	0	3	1	2	0	0	8	9	1	1	87	2	3	2	1	19	110	0	2	1
VIII	1	4	1	2	8	8	5	0	19	1	0	9	6	0	5	2	1	1	0	11	11	2	1	80	2	3	2	1	14	97	0	0	1
IX	3	7	2	3	14	23	6	0	23	0	0	14	8	0	6	2	2	1	0	11	11	2	1	110	2	3	3	1	9	124	0	1	1
X																																	
XI																																	
XII																																	
B																																	
Darunter Edelmstähle · Dont aciers spéciaux · Di cui acciai speciali · Waarvan speciaal staal																																	
1965	3	3	2	.	.	.	37	16	.	.	.	1	0	1	2	3	.	0	69	35	34	5	4	.	78	.	.	.
1966	0	2	2	.	.	.	43	19	.	.	.	1	0	0	4	4	.	0	77	40	36	6	3	.	86	.	.	.
1967																																	
VIII	—	0,2	—	.	.	.	3,5	1,9	.	.	.	0,1	0,0	0,0	0,3	0,3	.	0,0	6,2	3,0	3,2	0,5	0,2	.	7,0	.	.	.
IX	0,0	0,1	0,1	.	.	.	3,4	1,2	.	.	.	0,1	—	0,0	0,2	0,4	.	0,0	5,4	3,2	2,3	0,5	0,1	.	6,1	.	.	.
X	—	0,2	0,3	.	.	.	4,6	2,1	.	.	.	0,2	0,1	0,0	0,4	0,2	.	0,0	8,2	4,7	3,5	0,4	0,2	.	8,8	.	.	.
XI	—	0,3	0,1	.	.	.	2,3	1,3	.	.	.	0,0	0,0	0,0	0,3	0,2	.	0,1	4,6	2,2	2,4	0,8	0,2	.	5,6	.	.	.
XII	0,0	0,2	0,1	.	.	.	5,5	1,6	.	.	.	0,1	0,0	0,0	0,5	0,4	.	0,0	8,5	5,3	3,2	0,6	0,1	.	9,2	.	.	.
1967																																	
I	—	0,3	—	.	.	.	3,4	1,2	.	.	.	0,2	—	0,0	0,6	0,5	.	0,1	6,4	3,4	3,0	0,5	0,2	.	7,0	.	.	.
II	—	0,2	0,0	.	.	.	3,2	1,7	.	.	.	0,1	0,0	0,0	0,0	0,5	.	0,1	6,2	3,0	3,2	0,6	0,2	.	7,0	.	.	.
III	—	0,6	0,1	.	.	.	3,2	1,2	.	.	.	0,1	0,1	0,0	0,5	0,5	.	0,0	6,2	3,1	3,0	0,6	0,3	.	7,1	.	.	.
IV	—	0,3	0,0	.	.	.	3,4	1,7	.	.	.	0,1	—	0,0	0,2	0,6	.	0,0	6,4	3,2	3,2	0,6	0,3	.	7,3	.	.	.
V	—	0,2	—	.	.	.	3,8	1,5	.	.	.	0,1	—	0,0	0,1	0,5	.	0,0	4,3	1,5	3,8	0,6	0,3	.	5,1	.	.	.
VI	0,0	0,4	—	.	.	.	1,9	1,7	.	.	.	0,0	0,0	0,0	0,4	0,3	.	0,2	5,1	1,8	3,3	0,6	0,2	.	5,8	.	.	.
VII	0,2	0,3	0,3	.	.	.	2,4	0,8	.	.	.	0,1	0,0	0,0	0,7	0,3	.	0,0	5,1	2,2	2,8	0,4	0,2	.	5,6	.	.	.
VIII	—	0,4	0,1	.	.	.	1,8	1,9	.	.	.	0,1	0,0	0,0	0,2	0,4	.	0,1	5,0	1,8	3,2	0,5	0,2	.	5,7	.	.	.
IX	—	0,4	0,2	.	.	.	1,9	1,5	.	.	.	0,1	0,0	—	0,2	0,4	.	0,1	4,9	1,7	3,2	0,6	0,3	.	5,8	.	.	.
X																																	
XI																																	
XII																																	

* Siehe Überschriften der Spalten Seite 87 (Falzblatt) * Voir les en-têtes des colonnes page 87 (dépliant) * Vedere le intestazioni delle colonne a pagina 87 (pieghevole) * Voor de tekst der kolommen zie men blad-zijde 87 (vouwblad)

Lieferungen in Länder der EGKS · Livraisons aux pays de la CECA · Consegne ai paesi della CECA · Leveringen aan landen der EGKS

1000 t

*	0	1	2	3	4	5	6	7	8	9	10	11	12	13	14	15	16	17	18	19	20	21	22	23	24	25	26	27	28	29	30	31	32		
A	Eisen und Stahl · Sidérurgie · Siderurgia · Ijzer en staal																																		
1965	141	414	24	151	729	282	736	383	987	50	12	951	1 807	55	894	494	749	80	88	1 634	2 138	276	219	11 834	64	414	277	177	625	12 914	81	47	53		
1966	119	435	24	152	729	337	724	465	1387	51	8	1076	1 976	62	1 023	567	736	91	82	1 749	2 153	309	209	12 986	67	466	343	200	717	14 246	62	48	69		
1967																																			
1966																																			
VIII	4	23	2	13	44	18	51	35	100	10	1	56	143	6	80	39	58	7	5	128	151	23	12	922	5	28	26	12	59	1 019	3	4	4		
IX	6	36	1	12	58	27	72	28	122	3	1	85	166	5	76	45	61	9	6	144	174	24	17	1 064	5	44	30	17	63	1 174	3	3	5		
X	16	38	1	8	66	29	64	36	111	2	1	88	161	4	71	41	53	8	8	121	189	26	17	1 030	7	42	32	19	68	1 148	5	5	5		
XI	12	33	1	14	58	27	63	33	107	3	0	84	162	4	81	39	61	8	6	118	179	20	18	1 014	5	43	31	18	52	1 114	4	5	7		
XII	22	46	2	15	89	24	65	34	139	1	1	90	153	5	85	46	62	9	7	146	213	27	20	1 126	9	44	32	20	67	1 245	6	6	5		
1967																																			
I	35	37	3	7	83	30	78	25	150	2	0	100	158	3	101	49	64	8	6	161	213	24	25	1 197	7	42	31	19	55	1 302	5	3	5		
II	15	40	3	14	71	26	77	36	137	1	1	82	147	3	101	44	45	7	6	131	178	20	22	1 063	6	40	30	19	61	1 173	6	3	6		
III	23	46	1	13	84	38	69	35	144	7	1	97	154	8	80	40	53	9	7	164	204	25	21	1 155	7	39	31	19	85	1 291	3	5	4		
IV	21	39	1	17	78	32	66	73	132	6	1	90	189	7	96	52	62	6	7	169	191	28	22	1 228	7	40	30	20	112	1 390	5	4	6		
V	19	42	1	10	72	38	66	42	161	3	0	78	167	6	70	49	59	7	6	151	196	25	20	1 145	4	38	29	16	101	1 290	4	6	6		
VI	28	37	2	14	82	37	75	38	150	9	1	101	185	6	96	52	63	9	7	170	215	30	21	1 266	6	44	33	22	104	1 425	7	5	7		
VII	19	33	2	9	63	32	67	54	178	7	1	83	157	6	72	40	56	9	6	149	169	30	22	1 139	5	28	29	18	83	1 270	10	6	7		
VIII	17	34	0	15	66	26	45	30	121	3	0	60	140	8	80	42	44	7	5	127	136	27	13	915	4	25	23	12	76	1 025	11	3	6		
IX	22	31	2	13	68	34	72	31	130	3	1	92	158	5	83	45	64	7	4	149	176	25	17	1 095	6	39	28	18	67	1 207	7	5	6		
X																																			
XI																																			
XII																																			
B	Darunter Edelstähle · Dont aciers spéciaux · Di cui acciai speciali · Waarvan speciaal staal																																		
1965						36	44	52				81	145			9	1	53	18	37		2	479	64	414	51	41		570						
1966						47	66	42				85	166			9	1	45	24	40		7	532	67	466	57	49		638						
1967																																			
1966																																			
VII						3,4	3,7	3,6				6,1	8,5			0,6	0,0	2,6	1,0	2,7		0,7	32,7	4,7	28,0	4,3	2,8		39,8						
VIII						6,8	6,4	4,0				6,5	15,6			0,8	0,1	2,9	1,7	2,9		0,8	48,3	4,6	43,7	5,3	4,2		57,9						
IX						4,2	4,8	3,1				9,3	15,2			1,0	0,1	4,0	2,8	3,4		0,7	48,5	6,5	42,0	4,9	4,7		58,1						
X						4,4	6,7	3,4				6,6	15,8			0,8	0,2	3,6	2,7	3,3		0,8	48,0	5,2	42,7	5,2	4,1		57,3						
XI						4,1	6,3	3,6				9,5	15,3			1,1	0,1	4,1	4,0	4,0		0,5	52,9	8,8	44,1	5,0	4,9		62,8						
XII																																			
1967						3,4	8,0	3,3				8,6	15,1			0,8	0,1	2,7	2,4	4,4		0,7	49,5	7,5	42,2	4,5	4,7		58,7						
II						2,8	7,0	3,9				6,9	15,0			0,8	0,2	2,8	2,1	3,9		0,6	46,1	6,2	39,9	5,3	4,1		55,5						
III						3,4	5,2	3,1				8,0	15,0			0,6	0,1	3,3	1,9	4,2		1,0	45,7	6,7	39,0	5,7	4,1		55,5						
IV						3,1	6,0	3,8				8,2	15,3			0,7	0,0	2,9	1,9	3,9		0,7	46,5	6,9	39,6	5,2	4,3		56,0						
V						3,4	5,6	3,9				5,8	13,7			0,8	0,0	2,6	1,4	4,4		0,6	42,2	4,4	37,7	4,6	3,9		50,7						
VI						4,1	8,3	3,1				8,1	15,0			0,7	0,1	2,8	2,3	4,3		0,8	49,7	6,1	43,6	5,2	4,6		59,5						
VII						2,5	5,8	4,7				7,4	14,0			0,3	0,1	2,4	1,5	3,9		0,7	43,3	5,3	38,0	5,1	4,1		52,5						
VIII						1,9	4,0	2,5				4,1	7,8			0,4	0,0	2,5	1,3	3,6		0,6	28,5	3,5	24,9	3,6	3,4		35,5						
IX						3,1	6,5	4,0				8,2	14,8			0,9	0,2	2,0	2,1	3,0		0,8	45,5	6,0	39,5	4,7	4,6		54,8						
X																																			
XI																																			
XII																																			

* Siehe Überschriften der Spalten Seite 87 (Falzblatt) * Voir les en-têtes des colonnes page 87 (dépliant) * Vedere le intestazioni delle colonne a pagina 87 (pieghevole) * Voor de tekst der kolommen zie men blad-zijde 87 (vouwblad)

Ausfuhr nach dritten Ländern · Exportations vers les pays tiers · Esportazioni verso i paesi terzi · Uitvoer naar derde landen

*	0	1	2	3	4	5	6	7	8	9	10	11	12	13	14	15	16	17	18	19	20	21	22	23	24	25	26	27	28	29	30	31	32
A																																	
Eisen und Stahl · Sidérurgie · Siderurgia · Ijzer en staal																																	
1965	20	176	3	46	244	17	474	99	226	85	9	348	468	50	383	317	129	72	24	972	663	105	70	4 512	30	96	185	132	749	5 578	3	64	15
1966	16	213	2	75	305	18	321	92	304	67	17	307	477	56	382	257	102	72	29	818	534	110	133	4 096	13	109	203	143	743	5 186	6	44	23
1966																																	
VIII	2	23	0	2	27	—	19	1	24	4	1	31	37	5	37	28	8	8	2	76	43	10	21	356	1	11	20	13	72	461	0	2	2
IX	2	17	0	4	23	0	26	2	54	9	1	30	29	6	28	23	7	8	3	97	50	9	16	399	1	9	17	13	64	494	0	3	2
X	3	29	0	7	40	2	14	7	39	3	1	30	42	6	26	27	8	7	3	77	50	10	14	365	1	9	17	13	56	451	0	2	2
XI	1	10	0	9	21	2	20	19	40	5	2	28	40	5	27	24	8	7	3	90	46	7	13	386	1	9	15	10	56	467	3	3	3
XII	1	34	0	12	48	2	23	28	37	3	1	24	43	4	26	24	9	8	2	65	32	11	11	351	1	12	23	16	81	470	0	4	2
1967																																	
I	1	8	0	4	13	0	26	34	18	8	1	23	52	4	26	23	9	5	2	72	41	17	22	386	1	9	21	14	81	502	0	4	3
II	38	8	0	3	49	0	28	13	55	4	1	24	39	3	21	19	7	6	4	58	41	12	19	353	1	9	19	12	68	452	0	4	2
III	15	32	0	2	48	0	35	33	36	4	0	24	44	3	45	30	9	7	5	75	65	11	23	452	1	16	24	12	79	567	0	4	2
IV	19	44	0	0	63	0	25	31	46	10	2	43	47	10	35	30	10	6	6	71	97	13	21	504	2	13	31	12	76	624	0	3	2
V	30	75	0	4	109	0	17	28	65	5	1	32	48	6	36	27	9	5	4	60	71	15	16	447	1	11	22	12	56	537	0	4	2
VI	40	74	0	0	114	0	28	40	47	4	0	35	60	5	43	41	8	7	5	86	80	15	27	530	2	14	24	11	91	656	1	3	1
VII	29	48	0	1	78	0	33	44	43	6	0	32	53	4	31	33	8	5	4	80	96	13	22	506	1	13	20	11	68	605	1	2	2
VIII	46	31	0	0	77	0	23	38	53	2	1	47	76	2	41	36	12	5	6	79	104	13	20	556	2	16	25	13	91	686	0	3	2
IX	64	29	0	2	96	0	23	30	36	1	1	30	45	5	27	22	6	3	2	53	58	11	12	366	2	8	21	13	70	470	0	3	2
X																																	
XI																																	
XII																																	
B																																	
Darunter Edeltähle · Dont aciers spéciaux · Di cui acciai speciali · Waarvan speciaal staal																																	
1965	·	·	·	·	·	12	21	0	·	·	·	14	49	·	·	·	3	0	10	4	11	·	0	126	30	96	32	44	·	202	·	·	·
1966	·	·	·	·	·	0	27	0	·	·	·	9	50	·	·	·	3	0	13	5	13	·	0	121	13	109	35	49	·	206	·	·	·
1966																																	
VIII	·	·	·	·	·	—	2,0	—	·	·	·	1,1	6,1	·	·	·	0,3	0,0	1,3	0,5	1,4	·	0,0	12,6	1,4	11,2	3,4	4,6	·	20,5	·	·	·
IX	·	·	·	·	·	0,0	2,3	—	·	·	·	0,9	3,3	·	·	·	0,2	—	0,8	0,4	1,5	·	0,0	9,5	0,6	8,9	3,2	4,5	·	17,1	·	·	·
X	·	·	·	·	·	—	1,0	—	·	·	·	1,2	4,2	·	·	·	0,3	—	1,5	0,5	1,4	·	0,0	10,1	0,8	9,4	3,3	5,1	·	18,6	·	·	·
XI	·	·	·	·	·	0,0	1,0	—	·	·	·	0,5	5,0	·	·	·	0,5	0,0	1,4	0,5	1,3	·	0,0	10,1	1,4	8,6	2,5	3,8	·	16,5	·	·	·
XII	·	·	·	·	·	—	2,9	—	·	·	·	0,9	5,3	·	·	·	0,4	—	1,2	1,2	1,3	·	0,0	13,1	1,4	11,6	3,2	4,9	·	21,2	·	·	·
1967																																	
I	·	·	·	·	·	0,0	0,6	—	·	·	·	0,9	4,9	·	·	·	0,2	0,0	0,9	0,9	1,6	·	0,0	10,0	1,0	9,0	3,6	5,2	·	18,8	·	·	·
II	·	·	·	·	·	0,0	0,6	—	·	·	·	1,3	3,9	·	·	·	0,1	0,0	1,5	1,1	1,4	·	0,1	10,0	0,6	9,4	3,2	3,7	·	16,8	·	·	·
III	·	·	·	·	·	0,0	1,8	—	·	·	·	1,4	8,9	·	·	·	0,3	0,0	2,5	0,6	1,6	·	0,2	17,2	1,2	16,0	4,2	4,0	·	25,4	·	·	·
IV	·	·	·	·	·	0,0	1,1	0,5	·	·	·	2,1	5,7	·	·	·	0,1	—	3,3	0,9	1,5	·	0,1	15,4	2,0	13,4	5,2	4,3	·	24,9	·	·	·
V	·	·	·	·	·	0,0	1,4	—	·	·	·	1,6	4,8	·	·	·	0,1	0,0	2,0	0,6	1,7	·	0,1	12,3	2,4	10,9	4,2	4,1	·	20,6	·	·	·
VI	·	·	·	·	·	0,0	0,9	—	·	·	·	3,2	6,6	·	·	·	0,2	—	2,9	0,8	1,5	·	0,3	16,3	2,1	14,3	5,6	3,9	·	25,9	·	·	·
VII	·	·	·	·	·	—	0,4	—	·	·	·	0,8	7,3	·	·	·	0,1	0,0	2,2	0,8	1,6	·	0,1	13,4	0,8	12,6	3,7	3,3	·	20,5	·	·	·
VIII	·	·	·	·	·	0,1	2,1	0,0	·	·	·	0,7	8,1	·	·	·	0,2	—	3,3	1,3	1,7	·	0,3	17,8	1,5	16,3	6,8	5,2	·	29,8	·	·	·
IX	·	·	·	·	·	0,0	0,8	—	·	·	·	2,2	3,7	·	·	·	0,0	0,0	1,0	0,7	1,6	·	0,3	10,4	2,1	8,2	3,3	4,4	·	18,1	·	·	·
X																																	
XI																																	
XII																																	

Lieferungen in andere Länder der EGKS · Livraisons aux autres pays de la CECA ·
 Consegne agli altri paesi della CECA · Leveringen aan andere landen der EGKS

1000 t

*	0	1	2	3	4	5	6	7	8	9	10	11	12	13	14	15	16	17	18	19	20	21	22	23	24	25	26	27	28	29	30	31	32																	
A																																																		
	Eisen und Stahl · Sidérurgie · Siderurgia · Ijzer en staal																																																	
1965	102	206	7	5	320	103	152	261	290	34	9	198	606	32	282	148	168	46	30	642	317	46	34	3 396	27	183	123	59	299	3 877	14	28	7																	
1966	90	269	9	12	380	107	136	295	413	33	6	196	623	40	342	176	167	58	26	743	352	51	30	3 792	33	219	168	72	363	4 394	12	21	10																	
1967																																																		
1966																																																		
VIII	3	12	1	1	17	8	7	25	35	7	1	13	48	3	34	16	13	5	2	66	28	5	2	316	2	168	15	5	33	369	0	1	1																	
IX	2	20	1	1	24	10	11	22	33	2	1	16	52	3	25	18	13	6	2	53	32	4	2	305	2	20	16	6	33	360	1	2	1																	
X	14	24	0	1	39	12	16	29	28	1	1	16	52	2	28	15	12	5	2	48	26	5	2	300	3	18	15	6	33	355	1	2	1																	
XI	9	16	0	0	26	10	14	25	32	1	0	15	54	2	25	13	12	5	2	49	24	4	3	292	3	20	15	7	27	340	1	2	1																	
XII	21	30	1	1	53	10	14	27	62	1	1	20	53	3	31	16	16	6	3	58	29	4	3	357	4	21	16	8	35	417	1	2	1																	
1967																																																		
I	33	24	1	0	58	8	29	23	62	1	0	25	58	1	34	14	17	5	2	66	43	4	4	396	4	22	15	7	30	449	1	1	1																	
II	13	22	1	0	36	8	25	29	48	1	0	17	53	2	33	13	11	4	2	51	22	4	3	327	3	21	16	7	33	383	0	2	1																	
III	20	25	1	2	48	14	16	28	47	7	1	16	44	5	26	11	12	6	2	65	33	4	3	341	4	19	18	8	42	408	—	2	1																	
IV	19	21	1	0	41	14	21	43	66	5	1	21	61	3	45	20	14	4	2	60	30	5	4	418	4	19	16	7	53	494	0	2	1																	
V	18	24	0	0	43	15	19	29	65	3	0	14	54	4	25	15	13	5	2	56	31	4	3	359	3	18	14	7	54	434	0	3	1																	
VI	26	21	1	2	50	13	18	29	68	6	1	17	54	4	29	11	12	6	2	68	41	5	5	390	3	21	17	9	55	471	1	3	1																	
VII	18	19	1	1	39	8	21	43	82	3	1	17	47	3	20	10	11	4	1	50	24	5	6	357	3	17	13	7	44	422	4	3	1																	
VIII	15	17	0	1	34	8	10	28	57	1	0	15	49	3	25	15	11	5	2	49	22	4	3	306	1	15	13	5	49	374	2	2	1																	
IX	19	13	2	0	33	8	16	26	48	1	0	13	42	3	18	10	14	4	1	47	20	4	3	278	2	18	15	7	36	335	1	3	1																	
X																																																		
XI																																																		
XII																																																		
B																																																		
	Darunter Edelstähle · Dont aciers spéciaux · Di cui acciai speciali · Waarvan speciaal staal																																																	
1965						5	19	30				32	83				7	1	16	6	11		0	210	27	183	33	15		258																				
1966						8	33	20				39	103				7	0	14	11	18		0	252	33	219	41	17		310																				
1967																																																		
1966																																																		
VIII						1,0	2,4	2,5				2,9	5,9				0,4	—	0,9	0,4	1,4		0,0	17,8	1,8	16,0	3,2	1,2		22,3																				
IX						0,6	3,2	2,1				2,5	9,8				0,6	0,1	0,9	0,8	1,5		—	22,2	1,7	20,5	4,0	1,5		27,7																				
X						0,7	2,2	0,5				4,0	8,5				0,7	0,0	1,2	1,2	1,6		0,0	20,5	2,7	17,8	3,6	1,5		25,6																				
XI						0,3	3,9	1,5				3,5	9,3				0,6	0,1	1,2	1,1	1,5		0,0	23,0	3,4	19,6	3,9	1,4		28,4																				
XII						0,7	3,0	1,0				4,2	9,6				0,9	0,0	1,4	2,8	2,0		0,0	25,7	4,5	21,2	3,8	2,0		31,5																				
1967																																																		
I						1,1	4,3	1,9				3,5	10,1				0,6	0,1	0,9	0,5	2,2		0,0	25,6	3,5	22,0	3,4	1,9		30,7																				
II						0,5	4,2	2,0				3,1	10,1				0,5	0,1	0,9	0,9	1,7		0,1	24,2	3,2	20,9	3,7	1,5		29,4																				
III						0,4	2,6	1,4				4,1	9,4				0,5	0,0	1,4	0,8	1,9		0,2	22,8	3,8	19,1	4,0	1,6		28,4																				
IV						0,3	3,0	1,5				4,0	9,5				0,6	0,0	1,1	0,9	1,7		0,1	22,7	3,6	19,1	3,6	1,6		27,9																				
V						0,5	2,9	1,8				2,6	8,1				0,8	0,0	1,3	0,6	1,9		0,1	20,6	2,5	18,0	3,3	1,5		25,4																				
VI						0,6	4,8	1,1				3,1	8,8				0,6	0,1	1,1	0,8	2,1		0,1	23,2	2,7	20,5	3,8	1,7		28,7																				
VII						0,3	2,1	2,4				3,2	8,3				0,3	0,1	0,7	0,7	1,8		0,1	19,8	2,5	17,3	3,4	1,6		24,8																				
VIII						0,5	2,3	1,7				1,1	5,7				0,3	0,0	1,1	0,8	2,4		0,3	16,2	1,2	15,0	2,6	1,2		20,0																				
IX						0,3	3,1	1,5				2,7	8,4				0,8	0,2	0,6	0,8	1,2		0,3	20,0	1,9	18,0	3,7	1,7		25,3																				
X																																																		
XI																																																		
XII																																																		

* Siehe Überschriften der Spalten Seite 87 (Falzblatt) * Voir les en-têtes des colonnes page 87 (dépliant) * Vedere le intestazioni delle colonne a pagina 87 (pieghevole) * Voor de tekst der kolommen zie men bladzijde 87 (vouwblad)

Lieferungen in andere Länder der EGKS · Livraisons aux autres pays de la CECA ·
Consegne agli altri paesi della CECA · Leveringen aan andere landen der EGKS

1000 t

*	0	1	2	3	4	5	6	7	8	9	10	11	12	13	14	15	16	17	18	19	20	21	22	23	24	25	26	27	28	29	30	31	32		
A Eisen und Stahl · Sidérurgie · Siderurgia · Ijzer en staal																																			
1965	29	69	16	120	234	71	170	5	210	9	2	388	211	6	186	72	109	20	41	205	786	67	47	2	605	3	118	48	14	82	2	748	21	13	36
1966	6	47	12	110	176	94	194	11	238	7	0	477	227	9	175	63	114	23	37	156	651	76	47	2	599	4	129	50	15	93	2	757	31	20	43
1967																																			
1966																																			
VII	1	2	2	12	16	2	12	0	21	1	0	16	14	2	7	3	7	1	2	10	51	7	2	158	0	5	3	0	8	169	2	2	2		
IX	0	5	0	7	12	8	22	0	23	0	—	33	19	1	11	4	7	1	3	12	46	5	4	198	0	11	4	1	4	207	2	1	3		
X	0	3	1	9	12	10	17	2	21	0	0	35	19	0	10	4	8	2	4	15	50	7	4	207	1	14	5	2	3	221	3	2	3		
XI	0	4	1	11	15	10	15	1	13	1	—	34	17	0	13	4	11	2	3	13	43	5	4	188	0	13	5	1	7	201	2	3	4		
XII	0	5	1	16	22	8	17	0	22	0	0	35	16	0	14	3	7	2	3	15	73	10	4	229	1	13	5	2	13	249	4	3	4		
1967																																			
I	1	2	1	6	9	11	18	0	15	0	—	36	17	1	16	5	7	2	3	13	50	4	4	200	0	11	5	1	10	216	3	1	4		
II	1	6	1	9	17	8	18	0	11	0	0	34	18	0	16	5	6	2	3	10	45	2	4	183	0	11	5	1	11	200	5	1	4		
III	1	6	0	10	17	10	14	0	29	0	0	39	18	1	15	4	8	2	3	17	52	5	4	222	0	11	4	1	24	251	3	3	3		
IV	0	5	0	14	20	9	11	0	12	0	0	24	15	1	14	4	7	1	3	15	52	6	4	176	0	11	5	1	22	204	3	2	4		
V	0	6	0	6	12	15	11	0	17	0	—	23	15	1	11	5	9	1	3	16	55	6	4	191	0	10	4	1	9	205	3	3	4		
VI	0	6	1	10	17	11	24	3	19	0	0	39	18	2	15	4	7	2	3	15	56	7	4	230	1	13	5	1	17	253	4	2	5		
VII	—	4	—	6	11	10	16	8	20	0	0	31	18	1	11	3	9	1	3	14	45	8	4	202	0	13	5	1	6	214	4	3	5		
VIII	—	4	—	7	11	4	8	1	9	1	0	21	9	2	12	4	3	1	2	12	41	9	3	143	0	5	2	0	7	152	9	1	3		
IX	0	6	—	10	17	6	14	1	27	0	0	41	21	1	14	6	9	2	2	20	50	7	4	225	1	12	4	1	9	238	5	1	4		
X																																			
XI																																			
XII																																			
B Darunter Edeltähle · Dont aciers spéciaux · Di cui acciai speciali · Waarvan speciaal staal																																			
1965	0	16	22	.	.	11	28	.	.	.	0	0	23	6	14	.	0	121	3	118	9	4	.	134		
1966	1	22	21	.	.	12	38	.	.	.	1	0	18	6	9	.	6	134	4	129	10	3	.	147		
1967
1966
VIII	—	0,6	0,8	.	.	0,6	1,9	.	.	.	0,0	0,0	0,5	0,3	0,4	.	0,4	5,5	0,3	5,2	0,7	0,1	.	6,3		
IX	0,3	2,0	1,8	.	.	0,9	3,3	.	.	.	0,1	0,0	1,4	0,4	0,6	.	0,7	11,5	0,3	11,2	0,9	0,1	.	12,6		
X	0,1	1,9	2,1	.	.	1,3	5,0	.	.	.	0,1	0,1	1,9	0,8	0,7	.	0,5	14,5	0,5	14,0	0,9	0,3	.	15,7		
XI	0,1	2,0	1,8	.	.	0,9	4,7	.	.	.	0,0	0,1	1,4	0,9	0,7	.	0,7	13,3	0,2	13,1	1,0	0,2	.	14,5		
XII	—	2,4	2,2	.	.	1,5	4,0	.	.	.	0,1	0,0	1,7	0,4	0,7	.	0,8	13,7	0,9	12,8	0,9	0,4	.	14,9		
1967
I	0,0	2,4	1,4	.	.	1,0	2,7	.	.	.	0,1	—	1,2	0,9	0,8	.	0,7	11,3	0,5	10,9	0,9	0,3	.	12,6		
II	—	1,9	1,9	.	.	1,0	3,1	.	.	.	0,2	0,1	1,5	0,7	0,7	.	0,4	11,5	0,4	11,1	1,1	0,2	.	12,8		
III	0,0	1,5	1,5	.	.	1,0	3,8	.	.	.	0,0	0,1	1,3	0,5	0,8	.	0,7	11,2	0,3	10,8	1,2	0,1	.	12,5		
IV	—	2,0	2,3	.	.	1,0	3,4	.	.	.	0,0	—	1,1	0,4	0,7	.	0,5	11,5	0,4	11,1	1,1	0,1	.	12,7		
V	0,0	1,6	2,1	.	.	1,0	3,2	.	.	.	0,0	0,0	1,0	0,2	0,8	.	0,5	10,4	0,1	10,3	0,9	0,2	.	11,5		
VI	0,0	2,2	2,0	.	.	1,9	4,1	.	.	.	0,0	0,0	1,5	0,8	0,7	.	0,7	14,0	1,0	13,0	1,1	0,2	.	15,3		
VII	0,0	2,3	2,4	.	.	1,5	3,8	.	.	.	0,0	0,0	1,5	0,4	0,7	.	0,6	13,2	0,4	12,8	1,3	0,1	.	14,6		
VIII	0,0	0,9	0,7	.	.	0,5	1,2	.	.	.	0,0	0,0	0,8	0,2	0,2	.	0,3	4,8	0,2	4,8	0,6	0,1	.	5,5		
IX	0,0	2,4	2,4	.	.	1,6	3,6	.	.	.	0,0	0,0	0,8	0,7	0,3	.	0,5	12,3	0,7	11,6	0,6	0,1	.	13,0		
X
XI
XII

* Siehe Überschriften der Spalten Seite 87 (Falzblatt) * Voir les en-têtes des colonnes page 87 (dépliant) * Vedere le intestazioni delle colonne a pagina 87 (pieghevole) * Voor de tekst der kolommen zie men blad-zijde 87 (vouwblad)

Lieferungen in andere Länder der EGKS · Livraisons aux autres pays de la CECA ·
 Consegna agli altri paesi della CECA · Leveringen aan andere landen der EGKS

1000 t

*	0	1	2	3	4	5	6	7	8	9	10	11	12	13	14	15	16	17	18	19	20	21	22	23	24	25	26	27	28	29	30	31	32
A	Eisen und Stahl · Sidérurgie · Siderurgia · Ijzer en staal																																
1965	—	0	—	0	0	2	3	0	6	0	—	12	204	—	46	53	10	0	4	44	104	6	7	501	10	26	6	1	79	587	0	4	8
1966	0	0	0	—	0	4	6	0	28	0	0	9	223	—	6	87	8	0	7	57	150	6	1	592	5	34	10	2	70	673	0	5	11
1966																																	
VIII	0	—	—	—	0	1	0	0	1	—	—	0	19	—	0	5	0	—	0	4	9	0	0	41	0	2	1	0	4	47	—	0	0
IX	—	—	—	—	—	0	1	—	2	—	—	1	24	—	1	5	1	0	1	5	13	1	0	55	1	3	1	0	4	60	—	0	1
X	—	0	—	—	—	0	0	—	3	—	—	1	22	—	0	5	0	0	1	3	23	1	0	58	1	4	1	0	5	65	—	0	1
XI	—	—	0	—	—	0	0	—	1	—	—	1	16	—	0	4	0	—	1	2	13	1	0	41	0	3	1	0	5	47	—	0	1
XII	—	—	—	—	—	0	1	—	5	—	—	1	17	—	1	4	0	—	1	5	11	1	0	46	0	3	1	0	3	49	—	0	1
1967																																	
I	—	—	—	—	—	—	0	—	4	—	—	1	12	—	1	3	0	—	0	4	12	1	0	38	1	3	1	0	4	43	—	0	0
II	—	—	—	—	—	0	0	—	1	—	—	1	14	—	2	3	0	0	0	3	8	1	0	32	0	2	1	0	4	37	—	0	0
III	—	0	—	—	—	0	0	—	1	—	—	1	17	—	2	3	0	0	1	4	16	0	0	46	0	2	1	0	4	51	—	0	0
IV	0	—	—	—	—	0	0	—	1	—	—	1	21	—	0	3	0	1	1	3	7	0	0	38	0	3	1	0	10	50	—	0	1
V	—	0	—	—	—	0	0	—	1	—	—	1	19	—	1	5	0	0	1	4	13	0	0	45	0	3	1	0	9	55	0	0	1
VI	—	—	—	—	—	0	0	—	0	—	—	1	17	—	1	6	1	—	0	4	8	1	0	41	0	3	1	0	4	45	—	0	1
VII	0	—	—	—	—	1	1	—	7	—	0	1	14	—	0	6	0	0	0	5	6	1	0	42	0	3	1	0	5	48	—	0	1
VIII	—	—	—	—	—	1	1	—	5	—	—	1	14	—	0	4	0	0	0	3	7	0	—	37	0	2	0	0	3	40	—	0	1
IX	—	—	—	—	—	1	1	—	6	—	—	1	16	—	1	5	0	0	0	4	13	1	0	49	0	4	1	0	4	54	—	0	1
X																																	
XI																																	
XII																																	
B	Darunter Edelstähle · Dont aciers spéciaux · Di cui acciai speciali · Waarvan speciaal staal																																
1965	·	·	·	·	·	0	1	0	·	·	·	11	9	·	·	·	2	0	3	3	4	·	2	36	10	26	2	0	·	38	·	·	·
1966	·	·	·	·	·	0	5	1	·	·	·	6	7	·	·	·	2	0	5	6	6	·	1	39	5	34	1	0	·	40	·	·	·
1967																																	
1966																																	
VIII	·	·	·	·	·	0,0	0,4	0,3	·	·	·	0,3	0,4	·	·	·	0,1	—	0,4	0,3	0,3	·	0,0	2,4	0,2	2,2	0,1	0,0	·	2,5	·	·	·
IX	·	·	·	·	·	—	0,7	—	·	·	·	0,5	1,0	·	·	·	0,2	—	0,3	0,5	0,3	·	0,0	3,4	0,6	2,8	0,1	0,0	·	3,5	·	·	·
X	·	·	·	·	·	0,0	0,5	0,5	·	·	·	0,6	0,6	·	·	·	0,1	0,0	0,5	0,8	0,4	·	0,0	4,0	0,5	3,5	0,1	0,0	·	4,1	·	·	·
XI	·	·	·	·	·	—	0,4	0,1	·	·	·	0,5	0,8	·	·	·	0,2	—	0,4	0,7	0,4	·	0,0	3,5	0,5	3,1	0,1	0,0	·	3,7	·	·	·
XII	·	·	·	·	·	—	0,5	0,4	·	·	·	0,3	0,4	·	·	·	0,1	—	0,5	0,7	0,7	·	0,0	3,7	0,3	3,4	0,1	0,0	·	3,8	·	·	·
1967																																	
I	·	·	·	·	·	—	0,2	—	·	·	·	0,7	0,7	·	·	·	0,0	—	0,2	0,6	0,9	·	0,0	3,4	0,6	2,8	0,1	0,0	·	3,5	·	·	·
II	·	·	·	·	·	—	0,3	—	·	·	·	0,5	0,5	·	·	·	0,0	—	0,1	0,5	0,8	·	0,0	2,6	0,5	2,1	0,1	0,0	·	2,7	·	·	·
III	·	·	·	·	·	—	0,3	—	·	·	·	0,4	0,4	·	·	·	0,0	—	0,1	0,6	0,8	·	0,0	2,9	0,4	2,5	0,2	0,0	·	3,1	·	·	·
IV	·	·	·	·	·	0,2	0,4	0,0	·	·	·	0,4	1,0	·	·	·	0,0	—	0,3	0,5	0,8	·	0,0	3,6	0,4	3,2	0,2	0,0	·	3,9	·	·	·
V	·	·	·	·	·	0,0	0,4	—	·	·	·	0,5	1,0	·	·	·	—	—	0,2	0,5	0,6	·	0,0	3,2	0,4	2,8	0,1	0,0	·	3,4	·	·	·
VI	·	·	·	·	·	—	0,5	—	·	·	·	0,3	1,1	·	·	·	0,0	—	0,1	0,5	0,9	·	—	3,3	0,2	3,2	0,1	0,0	·	3,4	·	·	·
VII	·	·	·	·	·	—	0,7	—	·	·	·	0,4	0,8	·	·	·	—	—	0,1	0,3	0,8	·	0,0	3,1	0,4	2,7	0,2	0,0	·	3,3	·	·	·
VIII	·	·	·	·	·	—	0,6	—	·	·	·	0,3	0,7	·	·	·	0,0	—	0,0	0,2	0,3	·	—	2,2	0,3	1,8	0,1	0,0	·	2,3	·	·	·
IX	·	·	·	·	·	—	0,8	—	·	·	·	0,4	1,2	·	·	·	0,0	—	0,1	0,6	0,7	·	0,0	3,9	0,3	3,6	0,2	0,0	·	4,1	·	·	·
X																																	
XI																																	
XII																																	

* Siehe Überschriften der Spalten Seite 87 (Falzblatt)

* Voir les en-têtes des colonnes page 87 (dépliant)

* Vedere le intestazioni delle colonne a pagina 87 (pieghevole)

* Voor de tekst der kolommen zie men blad-zijde 87 (vouwblad)

Lieferungen in andere Länder der EGKS · Livraisons aux autres pays de la CECA ·
Consegna agli altri paesi della CECA · Leveringen aan andere landen der EGKS

1000 t

	0	1	2	3	4	5	6	7	8	9	10	11	12	13	14	15	16	17	18	19	20	21	22	23	24	25	26	27	28	29	30	31	32	
A	Eisen und Stahl · Sidérurgie · Siderurgia · Ijzer en staal																																	
1965	1	72	—	—	73	68	13	5	147	0	1	60	53	1	2	3	41	1	2	71	194	46	1	707	18	6	17	9	48	781	5	1	0	
1966	1	65	—	—	66	74	38	80	261	0	1	73	120	0	5	6	33	0	1	81	241	51	1	1 067	21	7	18	13	68	1 165	3	1	0	
1966																																		
VIII	—	5	—	—	5	4	3	7	21	—	0	6	9	—	1	0	3	0	0	6	15	3	0	79	2	0	2	1	6	87	0	0	—	
IX	—	6	—	—	6	2	2	2	28	0	0	7	11	—	0	1	3	0	0	11	18	5	0	91	2	1	2	1	11	104	0	0	0	
X	—	7	—	—	7	3	5	0	26	0	0	8	13	—	0	0	2	0	1	5	23	4	0	90	3	1	2	1	11	104	0	0	0	
XI	—	6	—	—	6	2	4	1	23	0	0	6	15	—	0	0	2	0	0	7	23	2	0	85	1	0	1	1	4	91	0	0	0	
XII	—	4	—	—	4	3	1	—	16	—	—	7	8	—	0	1	2	0	0	8	23	2	0	71	3	1	2	1	4	78	0	0	—	
1967																																		
I	—	7	—	—	7	9	2	0	31	0	0	7	6	0	0	1	2	0	0	6	25	5	0	96	2	1	2	1	3	102	0	0	0	
II	—	4	—	—	4	7	4	0	29	0	1	8	8	0	0	1	2	0	0	6	21	4	0	89	2	1	1	1	3	94	—	0	0	
III	—	7	—	0	7	11	4	2	26	0	0	7	8	0	0	1	2	0	0	8	20	5	0	93	2	1	1	1	7	104	0	0	0	
IV	—	6	—	—	6	3	1	25	13	—	0	7	8	0	0	0	3	0	0	8	18	6	0	93	2	1	1	1	16	111	0	0	0	
V	—	7	—	—	7	4	4	9	39	—	0	5	9	0	1	0	2	0	0	6	18	6	0	104	1	1	2	1	18	125	0	0	—	
VI	—	4	—	—	4	9	4	1	17	0	0	8	11	0	0	0	3	0	—	7	27	5	0	94	2	1	2	2	15	112	0	0	0	
VII	—	5	—	0	5	10	1	1	27	0	0	5	10	0	0	0	3	0	—	12	21	5	0	96	2	1	2	2	19	118	0	0	0	
VIII	—	4	—	—	4	11	3	0	29	0	0	4	7	0	0	0	2	0	0	7	15	5	0	83	2	1	2	1	11	96	0	0	0	
IX	—	7	—	—	7	16	3	—	10	0	0	8	6	0	1	0	5	0	—	11	24	5	0	88	3	1	2	1	7	99	0	0	0	
X																																		
XI																																		
XII																																		
B	Darunter Edeltähle · Dont aciers spéciaux · Di cui acciai speciali · Waarvan speciaal staal																																	
1965	0	0	—	.	.	21	1	.	.	.	0	—	0	0	1	.	0	24	18	6	1	1	.	26	
1966	1	0	—	.	.	25	1	.	.	.	0	—	0	0	1	.	0	28	21	7	1	3	.	32	
1967																																		
VIII	—	0,0	—	.	.	2,1	0,0	.	.	.	0,0	—	0,0	0,0	0,1	.	—	2,3	2,0	0,3	0,0	0,2	.	2,5	
IX	0,0	0,1	—	.	.	2,3	0,1	.	.	.	0,0	—	0,0	0,0	0,1	.	0,0	2,5	1,8	0,7	0,1	0,5	.	3,1	
X	—	0,1	—	.	.	3,3	0,1	.	.	.	0,0	—	—	0,0	0,0	.	—	3,6	2,8	0,8	0,1	0,2	.	3,9	
XI	—	0,0	—	.	.	1,4	0,1	.	.	.	0,0	—	—	0,0	0,0	.	0,0	1,6	1,1	0,4	0,1	0,2	.	1,8	
XII	0,2	0,0	—	.	.	3,2	0,0	.	.	.	0,0	—	0,0	0,0	0,0	.	—	3,4	2,8	0,6	0,1	0,2	.	3,7	
1967																																		
I	0,1	0,3	—	.	.	3,1	0,0	.	.	.	0,0	—	—	0,0	0,1	.	—	3,5	2,7	0,9	0,1	0,2	.	3,8	
II	0,0	0,4	—	.	.	2,2	0,1	.	.	.	0,0	—	—	0,0	0,1	.	—	2,8	2,1	0,8	0,1	0,4	.	3,3	
III	0,2	0,3	—	.	.	2,2	0,1	.	.	.	0,0	—	—	0,0	0,1	.	—	2,9	2,1	0,8	0,1	0,6	.	3,5	
IV	0,0	0,2	—	.	.	2,7	0,1	.	.	.	0,0	—	0,0	0,0	0,2	.	0,0	3,2	2,4	0,8	0,0	0,4	.	3,6	
V	0,2	0,0	—	.	.	1,5	0,1	.	.	.	0,0	—	0,0	0,0	0,2	.	—	1,9	1,2	0,7	0,1	0,5	.	2,5	
VI	0,4	0,2	—	.	.	2,5	0,1	.	.	.	0,0	—	—	0,0	0,2	.	—	3,4	2,0	1,4	0,1	0,4	.	3,9	
VII	0,2	0,2	—	.	.	2,0	0,0	.	.	.	0,0	—	—	0,0	0,1	.	—	2,5	1,8	0,7	0,0	0,3	.	2,9	
VIII	0,0	0,1	—	.	.	2,1	0,0	.	.	.	0,1	—	—	0,0	0,1	.	—	2,4	1,9	0,6	0,1	0,5	.	3,1	
IX	0,1	—	—	.	.	3,4	0,1	.	.	.	0,0	—	—	0,0	0,1	.	—	3,7	3,1	0,6	0,0	0,5	.	4,2	
X																													
XI																													
XII																													

* Siehe Überschriften der Spalten Seite 87 (Falzblatt) * Voir les en-têtes des colonnes page 87 (dépliant) * Vedere le intestazioni delle colonne a pagina 87 (pieghevole) * Voor de tekst der kolommen zie men blad-zijde 87 (vouwblad)

Lieferungen in andere Länder der EGKS · Livraisons aux autres pays de la CECA ·
 Consegna agli altri paesi della CECA · Leveringen aan andere landen der EGKS

1000 t

*	0	1	2	3	4	5	6	7	8	9	10	11	12	13	14	15	16	17	18	19	20	21	22	23	24	25	26	27	28	29	30	31	32
A																																	
Eisen und Stahl · Sidérurgie · Siderurgia · Ijzer en staal																																	
1965	8	67	1	25	101	38	398	112	334	7	0	294	733	16	378	218	421	13	11	671	737	112	131	4 625	6	82	83	95	117	4 920	40	2	2
1966	22	53	2	30	107	57	350	79	428	11	0	320	784	13	496	235	414	10	11	713	758	125	131	4 937	3	77	97	98	124	5 256	15	1	5
1966																																	
VIII	1	4	0	1	5	3	28	3	21	2	0	21	53	1	39	15	35	0	1	42	49	8	7	328	0	4	6	6	8	348	0	0	0
IX	3	5	0	7	16	7	35	3	34	1	—	28	60	1	40	18	36	1	1	64	66	10	11	415	0	9	8	8	11	442	1	0	0
X	2	4	0	1	8	4	26	5	34	0	0	28	54	2	32	17	31	1	1	51	67	9	11	374	0	6	9	9	11	403	1	0	0
XI	3	7	0	1	11	4	30	6	38	1	—	29	59	1	42	17	36	1	1	48	76	8	11	408	0	6	9	8	10	436	1	0	0
XII	1	7	0	1	10	3	33	6	34	0	0	27	59	2	39	21	36	1	1	60	76	11	13	423	0	6	8	8	12	452	1	0	0
1967																																	
I	2	4	1	1	9	2	29	2	38	1	0	31	65	2	50	26	38	1	1	73	82	11	16	467	0	5	8	9	8	492	1	0	0
II	2	8	0	4	14	2	30	7	48	0	0	22	56	0	51	22	26	1	1	62	82	8	14	433	0	5	8	9	10	460	1	0	0
III	2	8	0	1	12	3	36	5	40	0	0	33	68	3	36	21	31	1	1	69	83	10	13	454	0	6	6	8	8	477	0	0	0
IV	2	7	0	3	12	6	33	5	41	0	0	37	83	3	39	24	39	1	1	82	84	11	13	503	0	5	8	10	10	530	1	0	0
V	2	5	0	4	10	3	31	3	39	0	0	35	70	2	32	23	36	1	1	70	78	10	12	446	0	6	7	7	11	471	0	0	0
VI	2	6	0	3	10	4	28	5	46	3	0	36	85	0	52	30	40	1	1	75	82	12	12	511	0	6	9	10	13	543	1	0	0
VII	1	5	—	2	9	4	29	3	43	3	0	29	67	1	41	20	33	3	1	68	73	12	12	442	0	5	8	8	9	467	1	0	0
VIII	2	8	0	6	17	1	24	2	22	1	0	19	62	2	42	19	28	1	1	55	51	8	8	346	0	3	5	5	6	363	0	0	0
IX	3	5	0	3	12	3	38	4	39	1	0	29	74	1	49	24	37	1	1	67	70	8	10	455	—	6	7	9	11	482	0	0	0
X																																	
XI																																	
XII																																	
B																																	
Darunter Edeltähle · Dont aciers spéciaux · Di cui acciai speciali · Waarvan speciaal staal																																	
1965	·	·	·	·	·	30	7	0	·	·	·	6	24	·	·	·	0	0	11	2	7	·	0	87	6	82	6	21	·	·	·	·	
1966	·	·	·	·	·	37	5	—	·	·	·	4	17	·	·	·	0	0	9	1	7	·	0	80	3	77	4	25	·	·	·	·	
1966																																	
VIII	·	·	·	·	·	2,4	0,2	—	·	·	·	0,4	0,3	·	·	·	—	—	0,8	0,0	0,4	·	—	4,6	0,3	4,3	0,2	1,3	·	·	·	·	
IX	·	·	·	·	·	5,8	0,4	—	·	·	·	0,3	1,4	·	·	·	—	—	0,3	0,0	0,4	·	—	8,8	0,2	8,5	0,2	2,1	·	·	·	·	
X	·	·	·	·	·	3,5	0,2	—	·	·	·	0,2	1,1	·	·	·	0,0	—	0,3	0,0	0,6	·	—	6,0	0,0	5,9	0,2	2,7	·	·	·	·	
XI	·	·	·	·	·	4,0	0,4	—	·	·	·	0,3	0,9	·	·	·	0,0	—	0,5	0,1	0,5	·	0,0	6,7	0,2	6,5	0,2	2,2	·	·	·	·	
XII	·	·	·	·	·	3,2	0,3	—	·	·	·	0,3	1,4	·	·	·	0,0	—	0,5	0,1	0,6	·	—	6,4	0,3	6,1	0,2	2,3	·	·	·	·	
1967																																	
I	·	·	·	·	·	2,2	0,8	—	·	·	·	0,4	1,5	·	·	·	—	0,0	0,3	0,1	0,4	·	—	5,6	0,1	5,5	0,2	2,3	·	·	·	·	
II	·	·	·	·	·	2,2	0,3	—	·	·	·	0,1	1,2	·	·	·	—	—	0,4	0,1	0,7	·	—	5,0	0,0	5,0	0,3	2,0	·	·	·	·	
III	·	·	·	·	·	2,8	0,5	—	·	·	·	0,3	1,2	·	·	·	—	—	0,4	0,1	0,6	·	—	5,9	0,2	5,8	0,2	1,8	·	·	·	·	
IV	·	·	·	·	·	2,6	0,5	—	·	·	·	0,2	1,3	·	·	·	—	—	0,4	0,1	0,5	·	—	5,5	0,0	5,5	0,2	2,1	·	·	·	·	
V	·	·	·	·	·	2,8	0,6	—	·	·	·	0,3	1,4	·	·	·	—	—	0,1	0,1	0,9	·	—	6,1	0,1	5,9	0,1	1,6	·	·	·	·	
VI	·	·	·	·	·	3,1	0,5	—	·	·	·	0,4	1,0	·	·	·	0,0	—	0,2	0,1	0,6	·	—	5,8	0,2	5,6	0,2	2,2	·	·	·	·	
VII	·	·	·	·	·	2,0	0,5	—	·	·	·	0,3	1,1	·	·	·	—	—	0,2	0,0	0,5	·	—	4,7	0,1	4,6	0,2	2,0	·	·	·	·	
VIII	·	·	·	·	·	1,4	0,1	—	·	·	·	0,1	0,2	·	·	·	0,0	—	0,5	0,0	0,5	·	—	2,9	0,0	2,8	0,1	1,6	·	·	·	·	
IX	·	·	·	·	·	2,7	0,2	—	·	·	·	0,2	1,5	·	·	·	—	—	0,5	0,1	0,6	·	—	5,7	—	5,7	0,1	2,3	·	·	·	·	
X																																	
XI																																	
XII																																	

* Siehe Überschriften der Spalten Seite 87 (Falzblatt)

* Voir les en-têtes des colonnes page 87 (dépliant)

* Vedere le intestazioni delle colonne a pagina 87 (pieghevole)

* Voor de tekst der kolommen zie men blad-zijde 87 (vouwblad)

Importations (a) et exportations (b) par groupes de produits
par pays ou zones géographiques

Importazioni (a) ed esportazioni (b) per gruppi di prodotti e per paesi
o zone geografiche

Einfuhr (a) und Ausfuhr (b) nach Erzeugnisgruppen sowie nach
Ländern oder Ländergruppen

Invoer (a) en uitvoer (b) per produktengroep en per land of landengroep

77

EGKS/CECA

1000 t

Länder Pays Paesi Landen	Zeile Ligne Righe Lijn	Stahl (des Vertrages) — Acier (CECA) — Acciaio (Trattato) — Staal (Verdrag)																			
		Roh Eisen (c) Fontes (c) Ghisa (c) Ruwijszer (c)			Blöcke und Halbzeug Lingots et demi-produits Lingotti e semi-prodotti Blokken en halfabrikaten			Warmbreitband in Rollen Coils Coils Breedband op rollen			Andere Erzeugnisse — Autres produits Altri prodotti — Andere produkten						Insgesamt				
											Insgesamt Total Totale Totaal			darunter - dont - di cui - waarvan : Flacherzeugnisse produits plats prodotti piatti platte produkten			Total Totale Totaal				
		1966	1966 L-VI	1967 I-VI	1966	1966 L-VI	1967 I-VI	1966	1966 L-VI	1967 I-VI	1966	1966 L-VI	1967 I-VI	1966	1966 L-VI	1967 I-VI	1966	1966 L-VI	1967 I-VI	1966	1966 L-VI
I. — Einfuhr — Importations — Importazioni — Invoer																					
EGKS CECA	{ Deutschland (BR) France Italia Niederland UEBL · BLEU EGKS · CECA	1 2 3 4 5 6	364 174 0 67 100 705	186 92 0 33 49 361	249 92 — 37 65 442	553 299 9 193 479 1 532	261 152 4 130 243 789	387 156 3 93 224 863	398 223 27 264 434 1 344	183 104 12 132 234 665	375 101 10 156 263 905	2 941 2 105 591 579 4 073 10 290	1 441 1 186 293 286 2 127 5 333	1 507 946 226 303 2 309 5 292	1 491 1 121 115 411 2 189 5 445	713 597 233 209 1 126 2 760	749 523 90 218 1 270 2 850	3 891 2 627 626 1 035 4 986 13 166	1 884 1 442 309 549 2 604 6 787	2 270 1 203 239 552 2 797 7 060	
Europa	Insgesamt · Total	7	809	408	412	234	93	335	588	278	255	1 027	510	478	599	294	289	1 851	882	1 069	
	West- europas	{ Großbritannien Royaume-Uni	8	29	15	21	19	8	58	37	13	28	210	104	90	134	64	65	267	126	176
		{ Schweden · Suède Finn. · Norw. · Dän. Fin. · Norv. · Dan.	9	5	4	1	23	14	7	0	0	0	222	104	119	132	61	78	245	118	126
		{ Finn. · Norw. · Dän. Fin. · Norv. · Dan.	10	277	129	167	60	26	58	0	0	—	81	42	45	32	16	14	141	67	103
	Europe l'Ouest	{ Österreich · Autriche de Sonstige · Autres	11	2	0	0	3	1	1	375	178	139	198	109	92	152	87	67	576	288	231
		{ Jugoslawien · Yougoslavie Zusammen · Total dar. EFTA · dont AELE	12 13 14	45 10 368	6 7 161	52 11 253	1 23 130	— 1 50	3 104 231	0 0 413	0 0 192	0 0 167	34 64 809	12 41 411	24 15 384	13 26 490	4 6 246	7 6 237	36 87 1 352	12 41 653	27 119 781
		{ Osteuropa Europe Orient.	15	153	67	96	101	45	127	413	192	167	748	383	354	453	229	225	1 262	620	648
{ Ingesamt · Total darunter UdSSR dont URSS		16 17	(d) 442 264	247 126	159 128	(e) 105 1	44 0	104 1	175 145	86 73	88 80	218 1	99 0	95 1	110 1	48 0	52 1	(f) 499 148	229 73	288 82	
Amerika Amérique	{ Ingesamt · Total darunter USA dont Kanada · Canada	18 19 20	9 2 7	4 1 3	7 0 6	0 0 —	0 0 —	0 21 —	7 6 —	22 15 8	22 15 8	87 63 8	54 35 4	41 29 6	57 53 3	34 32 2	29 27 3	109 84 8	63 41 4	64 44 14	
Afrika Afrique	{ Ingesamt · Total darunter Südafr. · dont Afr. du Sud	21 22	(g) 143 68	84 39	50 18	2 1	1 1	— —	— —	— —	28 28	0 0	0 0	0 0	0 0	0 0	0 0	2 1	1 1	29 28	
Asien	{ Ingesamt · Total darunter Japan · dont Japon	23 24	15 —	14 —	10 0	0 0	0 0	0 0	163 163	80 80	68 68	80 79	51 50	33 32	76 76	49 49	32 32	242 242	131 131	101 100	
Ozeanien · Océanie		25	5	3	2	—	—	—	46	16	7	17	5	1	17	5	1	63	20	8	
Übrige · Divers		26	23	15	10	—	—	—	—	—	—	—	—	0	—	—	0	—	—	0	
Dritte Länder zusammen · Total pays tiers		27	1 004	528	489	238	95	337	818	381	380	1 212	622	553	750	381	351	2 268	1 098	1 270	
Insgesamt · Total général		28	1 708	889	932	1 770	884	1 200	2 162	1 046	1 285	11 502	5 955	5 845	6 195	3 142	3 200	15 434	7 885	8 330	
II. — Ausfuhr — Exportations — Esportazioni — Uitvoer																					
EGKS CECA	{ Deutschland (BR) France Italia Niederland UEBL · BLEU EGKS · CECA	29 30 31 32 33 34	135 107 268 64 155 729	61 751 109 43 90 354	66 74 245 8 77 470	405 617 216 18 270 1 526	221 297 98 9 150 775	169 320 182 23 187 881	100 435 473 82 239 1 367	48 217 223 64 94 663	40 271 332 64 168 875	3 852 2 824 1 047 1 681 689 10 093	2 081 1 447 521 878 355 5 281	1 700 1 755 613 893 340 5 301	2 052 1 596 726 601 176 5 330	1 075 828 360 305 176 2 744	927 1 026 406 322 1 197 2 856	4 357 3 877 1 736 1 819 599 12 986	2 349 1 961 841 968 599 6 718	1 910 2 345 1 127 980 695 7 057	

		1966	1966	1967	1966	1966	1967	1966	1966	1967	1966	1966	1967	1966	1966	1967	1966	1966	1967			
			L-VI	L-VI		L-VI	L-VI		L-VI	L-VI		L-VI	L-VI		L-VI	L-VI		L-VI	L-VI			
Europa	Insgesamt · Total	35	145	72	60	742	465	419	410	243	128	4 474	2 308	2 709	2 886	1 506	1 802	5 627	3 017	3 256		
	West-europa	Großbritannien	36	12	4	3	8	7	14	0	—	1	343	177	210	250	149	110	351	184	224	
		Royaume-Uni	37	31	19	11	0	0	0	1	4	642	351	292	381	208	188	643	352	296		
		Schweden · Suède	38	21	9	7	13	5	16	59	31	32	1 053	523	604	654	331	381	1 124	559	653	
	Europe de l'Ouest	Finl. · Norw. · Dan.	39	40	18	20	140	75	70	11	5	6	826	412	399	477	232	232	977	492	475	
		Spanien · Espagne	40	4	2	0	393	293	266	329	204	74	293	197	168	222	148	132	1 016	695	508	
		Griechenland · Grèce	41	6	3	3	130	57	32	1	0	4	305	164	173	161	86	87	436	220	209	
		Sonstige · Autres	42	16	8	14	57	26	4	4	2	2	617	293	338	440	211	250	(h) 678	321	344	
	Zusammen · Total dar. EFTA · dont AELE		44	131	64	58	741	464	403	406	243	123	4 079	2 116	2 183	2 584	1 365	1 380	5 225	2 824	2 710	
	Osteuropa	Insgesamt · Total	45	14	8	1	1	1	16	5	0	5	396	191	525	302	141	422	(i) 402	193	546	
darunter UdSSR		46	—	—	—	0	—	—	—	—	—	18	10	191	17	9	191	18	10	191		
Amerika	Insgesamt · Total	47	241	87	69	91	47	147	298	75	258	3 844	1 735	1 978	1 182	458	572	4 233	1 856	2 384		
	Nordamerika	Amérique du Nord	48	206	60	54	4	2	6	297	74	252	3 078	1 368	1 605	771	289	347	(j) 3 379	1 444	1 864	
		darunter USA · dont USA	49	205	60	54	2	1	1	277	59	248	2 612	1 171	1 447	704	262	322	2 891	1 232	1 696	
	Mittelamerika	Amérique Centrale	50	6	6	0	44	20	36	—	—	0	204	98	98	62	24	34	248	118	134	
		Südamerika	Amérique du Sud	51	29	21	14	43	25	105	1	0	6	562	269	275	348	145	191	607	294	385
			darunter Venezuela · Vénézuéla	52	7	5	—	0	0	—	—	5	140	57	77	93	33	52	141	58	82	
	Amerique	Brasilien · Brésil	53	0	—	0	0	—	—	—	—	63	26	44	56	24	41	64	26	44		
		darunter Argentinien · Argentine	54	20	15	12	15	10	103	0	—	0	120	51	61	103	43	53	135	61	164	
	Afrika	Insgesamt · Total	55	3	1	2	20	11	8	5	2	1	885	444	479	344	161	209	910	457	488	
		Nordafrika	Afr. du Nord	56	2	1	1	9	5	6	5	2	1	215	111	127	86	44	56	229	118	134
Agypten · Egypte			57	0	0	0	—	—	—	—	—	—	53	28	11	29	20	1	53	28	11	
darunter		Ass. Afr. Länder	58	0	0	0	1	0	0	0	0	—	172	87	87	60	28	34	173	87	87	
		France	59	0	0	0	0	0	—	0	0	—	53	28	21	25	14	11	53	28	21	
	Ecats Ass. d'Afr. · Autres	59	0	0	0	0	0	—	0	0	—	53	28	21	25	14	11	53	28	21		
Asien	Insgesamt · Total	60	43	3	423	148	91	114	27	19	31	1 422	634	881	672	232	487	1 598	745	1 026		
	Mittlerer Osten	Moyen-Orient	61	2	2	1	40	34	19	27	19	11	682	358	310	172	84	88	749	411	339	
		Iran	62	1	1	0	3	—	6	—	—	—	229	111	118	53	25	33	232	111	124	
	darunter	Irak	63	0	—	—	—	—	—	—	—	—	86	49	26	17	8	8	86	49	26	
		Israel · Israël	64	1	1	—	32	29	7	27	19	11	94	61	33	48	27	19	153	109	52	
		Übriges Asien · Reste de l'Asie	65	40	1	422	(k) 108	57	95	0	0	20	740	276	572	500	148	399	848	334	687	
	darunter	Indien · Indes	66	—	—	—	9	5	6	—	—	—	107	60	75	67	36	52	116	65	81	
		Pakistan	67	0	0	1	2	—	2	0	0	—	69	22	24	34	4	8	72	22	26	
		China · Chine	68	—	—	—	0	—	0	—	—	—	386	106	325	336	84	286	386	106	325	
		Japan · Japon	69	39	—	420	0	0	23	—	—	20	4	1	18	3	3	4	1	62		
Ozeanien · Océanie	70	0	0	0	—	—	—	—	—	—	25	12	15	6	3	4	25	12	15			
Übrige · Divers	71	0	0	0	0	0	0	—	—	0	8	3	4	6	2	3	8	3	4			
Dritte Länder zusammen · Total pays tiers	72	432	163	553	1 001	614	688	741	340	417	10 658	5 136	6 067	5 097	2 363	3 077	12 400	6 089	7 173			
Insgesamt · Total général	73	1 161	518	1 023	2 527	1 389	1 570	2 108	1 002	1 292	20 751	10 417	11 368	10 427	5 107	5 934	25 386	12 807	14 229			

III. — Nettoausfuhr (Ausfuhr-Einfuhr) — Exportations nettes (exportations-importations)
Esportazioni nette (esportazioni-importazioni) — Netto uitvoer (uitvoer-invoer)

EGKS CECA	Deutschland (BR)	74	— 229	— 125	— 183	— 148	— 40	— 218	— 298	— 135	— 335	+ 911	+ 640	+ 193	+ 561	+ 362	+ 178	+ 466	+ 465	— 360
	France	75	— 67	— 41	— 18	+ 318	+ 145	+ 164	+ 212	+ 113	+ 170	+ 719	+ 261	+ 809	+ 475	+ 231	+ 503	+ 1 250	+ 519	+ 1 142
	Italien	76	+ 268	+ 109	+ 245	+ 207	+ 94	+ 179	+ 446	+ 211	+ 322	+ 456	+ 228	+ 387	+ 493	+ 245	+ 316	+ 1 110	+ 532	+ 888
	Niederland	77	+ 3	+ 10	— 29	— 175	— 121	— 70	— 144	— 50	— 92	+ 1 102	+ 592	+ 590	+ 190	+ 96	+ 104	+ 784	+ 419	+ 428
	UEBL · BLEU	78	+ 55	+ 41	+ 12	— 209	— 93	— 37	— 195	— 140	— 95	— 3 384	— 1 772	— 1 969	— 1 834	— 950	— 1 094	— 3 789	— 2 005	— 2 102
Dritte Länder zusammen · Total pays tiers		80	— 572	— 365	+ 64	+ 763	+ 519	+ 351	— 77	— 41	+ 37	+ 9 446	+ 4 514	+ 5 514	+ 4 347	+ 1 982	+ 2 726	+ 10 132	+ 4 991	+ 5 903

(a) Einfuhr aus dritten Ländern und Bezüge aus anderen Ländern der Gemeinschaft
(b) Ausfuhr nach dritten Ländern und Lieferungen nach anderen Ländern der Gemeinschaft
(c) Einschließlich Spiegeleisen und hochgekohltetes Ferromangan

(a) Importations des pays tiers et réceptions des pays de la Communauté
(b) Exportations vers les pays tiers et livraisons aux pays de la Communauté
(c) Y compris spiegel et ferro-manganèse carburé

(a) Importazioni dai paesi terzi e arrivi dai paesi della Comunità
(b) Esportazioni verso i paesi terzi e consegne ai paesi della Comunità
(c) Compresi ghisa speculare e ferro-Mn carburato

(a) Invoer uit derde landen en aanvoer uit andere landen van de Gemeenschap
(b) Uitvoer naar derde landen en leveringen aan andere landen van de Gemeenschap
(c) Met inbegrip van spiegelijzer en koolstofrijke ferromangaan

darunter: (d) DM-Ost, DM-Ost: 118
dort: (g) Rhodesien, Rhodésie du Sud: 52
(j) Kanada, Canada: 488

(e) Rumänien, Roumanie: 72
(h) { Portugal: 240
Jugoslawien, Yougoslavie: 183

(f) Tschechoslowakei, Tchécoslovaquie: 137
(i) Tschechoslowakei, Tchécoslovaquie: 114
(k) Philippinen, Philippines: 95

Importations (a) et exportations (b) par groupes de produits et par pays ou zones géographiques

Importazioni (a) ed esportazioni (b) per gruppi di prodotti e per paesi o zone geografiche

Einfuhr (a) und Ausfuhr (b) nach Erzeugnisgruppen sowie nach Ländern oder Ländergruppen

Invoer (a) en uitvoer (b) per produktengroep en per land of landengroep

DEUTSCHLAND (BR)

1000 t

Länder Pays Paesi Landen	Zelle Ligne Righe Lijn	Stahl (des Votrages) — Acier (CECA) — Acciaio (Trattato) — Staal (Verdrag)															Insgesamt Total Totale Totaal				
		Roheisen (c) Fontes (c) Ghisa (c) Ruwiizer (c)			Blöcke und Halbzeug Lingots et demi-produits Lingotti e semi-prodotti Blokken en halffabrikaten			Warmbreitband in Rollen Coils Coils Breedband op rollen			Andere Erzeugnisse — Autres produits Altri prodotti — Andere produkten										
											Insgesamt Total Totale Totaal			darunter - dont - di cui - waarvan :			Flacherzeugnisse produits plats prodotti piatti platte produkten				
		1966	1966 L-VI	1967 L-VI	1966	1966 L-VI	1967 L-VI	1966	1966 L-VI	1967 L-VI	1966	1966 L-VI	1967 L-VI	1966	1966 L-VI	1967 L-VI	1966	1966 L-VI	1967 L-VI		
I. — Einfuhr — Importations — Importazioni] — Invoer																					
EGKS CECA	{	France	85	42	34	88	39	39	39	39	19	22	1 366	787	575	769	420	337	1 494	846	635
		Italia	—	—	—	6	2	1	1	4	—	3	367	182	119	104	52	35	377	184	123
		Niederland	18	9	6	79	57	52	37	19	8	15	345	167	158	222	116	101	461	244	217
		UEBL · BLEU	30	10	26	225	122	73	21	8	—	15	1 821	974	815	973	501	430	2 067	1 104	903
		EGKS · CECA	133	62	66	398	221	166	101	46	46	46	3 900	2 110	1 667	2 068	1 089	904	4 399	2 377	1 878
		Insgesamt · Total	101	54	39	52	23	35	486	235	207	481	257	189	281	155	118	1 019	515	431	
		Großbritannien	0	0	1	1	1	0	9	7	1	72	36	31	54	29	26	82	43	33	
		Royaume-Uni	—	—	—	—	—	—	—	—	—	—	—	—	—	—	—	—	—	—	
		Schweden · Suède	2	1	1	12	8	5	0	0	0	0	105	55	42	57	32	26	118	62	
		Fin. - Norw. - Din.	58	30	27	8	4	2	—	—	—	—	59	29	33	21	11	8	67	33	
		Fin. - Norw. - Dan.	—	—	—	3	1	1	360	169	134	108	65	48	91	57	39	471	234	183	
		Osterreich · Autriche	—	—	—	—	—	—	—	—	—	—	11	5	4	6	4	1	11	5	
		Europe de l'Ouest	4	4	—	0	0	0	—	—	—	—	29	22	2	1	1	0	29	23	
		Zusammen · Total	64	35	29	24	14	9	370	176	135	384	211	160	230	133	100	778	401	304	
		dar. EFTA · dont AELE	44	20	23	16	10	7	370	176	135	372	205	155	223	129	99	758	391	297	
		Osteuropa	37	19	10	28	9	26	117	60	72	96	46	28	51	22	18	240	114	127	
		Europe Orient. {	37	19	10	—	—	—	116	60	72	0	0	—	0	0	—	116	60	72	
		Insgesamt · Total	0	—	—	0	0	0	0	0	0	0	26	21	1	5	4	1	26	21	
		darunter USA	0	—	—	0	0	0	0	0	0	0	8	3	1	4	3	1	8	3	
		darunter Kanada · Canada	—	—	—	—	—	—	—	—	—	—	1	1	1	1	0	1	1	0	
		Afrika	14	8	4	—	—	—	—	—	—	—	—	—	—	—	—	—	—	—	
		Afrique {	11	5	4	—	—	—	—	—	—	—	—	—	—	—	—	—	—	—	
		Insgesamt · Total	—	—	0	0	0	0	—	0	—	—	12	6	5	9	5	4	12	6	
		darunter Südafr. · dont Afr. du Sud	—	—	0	0	0	0	—	0	—	—	12	6	5	9	5	4	12	6	
		darunter Japan · dont Japon	—	—	0	0	0	0	—	0	—	—	—	—	—	—	—	—	—	—	
		Ozeanien · Océanie	—	—	—	—	—	—	1	—	4	0	0	—	—	—	—	—	1	0	
		Öbrige · Divers	16	10	6	—	—	—	—	—	—	—	—	—	—	—	—	—	—	—	
		Dritte Länder zusammen · Total pays tiers	130	73	49	52	23	35	487	235	211	518	284	194	295	163	124	1 057	542	441	
		Insgesamt · Total général	264	135	115	450	244	201	588	281	257	4 418	2 394	1 861	2 363	1 252	1 027	5 457	2 919	2 319	
II. — Ausfuhr — Exportations — Esportazioni — Uitvoer																					
EGKS CECA	{	France	45	20	33	408	195	199	85	35	94	1 292	649	728	580	302	342	1 786	878	1 020	
		Italia	210	82	207	77	35	87	216	92	181	438	232	231	283	148	131	731	359	499	
		Niederland	51	36	3	15	8	19	65	45	37	753	384	371	320	158	158	833	437	427	
		UEBL · BLEU	75	45	33	38	17	77	47	14	45	357	181	161	244	122	107	442	211	284	
		EGKS · CECA	380	183	275	538	255	383	413	186	357	2 841	1 445	1 491	1 427	729	739	3 792	1 885	2 231	

		1966	1966	1967	1966	1966	1967	1966	1966	1967	1966	1966	1967	1966	1966	1967	1966	1966	1967	1966	1966	1967	
			LVI	LVI		LVI	LVI		LVI	LVI		LVI	LVI		LVI	LVI		LVI	LVI		LVI	LVI	
Europa	Insgesamt · Total	35	118	59	50	363	221	174	68	34	47	1 601	817	1 016	1 003	520	662	2 031	1 072	1 237			
	West-europa	Großbritannien	36	1	0	0	0	0	1	—	—	—	58	32	26	46	27	18	58	32	27		
		Royaume-Uni	37	27	16	10	0	0	—	1	1	1	260	136	103	151	84	60	260	137	104		
		Schweden · Suède	38	20	8	7	9	2	12	0	0	2	418	210	236	247	130	126	427	213	251		
	Europe de l'Ouest	Finn. - Norw. - Dän. Finl. - Norv. - Dan.	39	32	15	15	50	25	25	5	3	2	289	138	132	156	72	67	344	167	159		
		Schweiz · Suisse	40	4	2	—	235	162	106	56	29	33	106	72	75	83	56	60	397	264	215		
		Spanien · Espagne	41	5	3	2	42	20	11	0	0	3	84	52	47	45	28	21	126	72	62		
		Griechenland · Grèce	42	15	7	13	27	11	2	1	1	1	215	104	100	128	64	57	243	115	102		
		Sonstige · Autres	43	104	51	49	363	221	158	63	34	43	1 430	744	719	856	460	409	1 856	999	919		
	Zusammen · Total dar. EFTA · dont AELE	44	93	46	39	75	35	40	7	5	3	1 083	546	516	636	330	282	1 165	585	559			
Osteuropa Europe Orient.	Insgesamt · Total darunter UdSSR dont URSS	45	14	8	1	0	0	16	4	0	5	171	73	297	147	60	253	176	73	318			
		46	—	—	—	—	—	—	—	—	—	2	2	144	2	2	144	2	2	144			
Amerika	Insgesamt · Total	47	154	74	37	22	10	116	232	52	200	1 170	500	609	550	212	253	1 424	562	925			
	Nordamerika · Amérique du Nord darunter USA · dont USA		48	126	52	24	1	0	2	231	52	195	947	390	493	411	149	176	1 180	443	690		
		Mittelamerika · Amérique Centrale	49	126	52	24	1	0	1	211	37	191	756	301	427	364	129	159	968	338	618		
	Amérique	Südamerika · Amérique du Sud	50	6	6	0	13	4	11	—	—	—	32	19	18	12	7	5	45	23	29		
darunter Venezuela · Vénézuéla			51	22	16	13	8	5	102	1	0	5	191	92	98	127	56	71	200	97	206		
		Brasilien · Brésil	52	—	—	—	0	0	—	—	—	5	34	19	19	18	9	11	34	19	24		
Afrika	Insgesamt · Total	53	—	—	—	1	0	—	—	—	—	46	18	31	41	16	29	47	18	31			
	darunter Nordafrika · Afr. du Nord		54	20	15	12	6	5	101	—	—	36	16	21	31	13	16	42	21	122			
		Ägypten · Egypte	55	1	1	2	5	0	2	4	1	1	142	70	75	44	24	21	151	71	77		
Afrique	Ass. Afr. Länder	56	1	0	0	4	0	—	4	1	1	19	11	17	9	5	8	27	12	18			
	Etats Ass. d'Afr.	57	0	0	0	—	—	—	—	—	—	9	3	4	3	2	0	9	3	4			
	France Sonst. Autres	58	—	—	—	0	—	—	—	—	—	11	6	7	3	2	1	11	6	7			
Asien	Insgesamt · Total	59	—	—	0	0	—	—	—	—	—	10	6	1	6	3	1	10	6	1			
	Mittlerer Osten · Moyen-Orient		60	31	3	308	41	22	50	0	0	20	447	203	361	200	60	205	487	225	431		
		Iran	61	2	2	1	6	2	10	—	—	—	207	118	103	47	23	25	213	120	113		
		Irak	62	1	1	0	3	—	0	—	—	—	138	75	70	21	12	15	141	75	70		
	Asie	Israel · Israël	63	0	—	—	—	—	—	—	—	—	9	5	2	4	1	1	9	5	2		
		Übriges Asien · Reste de l'Asie	64	1	1	1	3	2	7	—	—	—	34	22	12	13	7	3	37	24	19		
Indien · Indes		65	29	1	308	34	20	40	0	0	20	240	85	258	153	37	180	274	105	318			
darunter	Pakistan	66	—	—	—	8	5	6	—	—	—	53	29	34	20	9	15	62	33	40			
	China · Chine	67	0	0	1	2	—	2	0	0	—	14	6	13	6	1	4	16	6	15			
	Japan · Japon	68	—	—	—	—	—	—	—	—	—	126	23	175	113	21	146	126	23	175			
Ozeanien · Océanie	69	28	—	306	0	0	11	—	—	20	2	1	7	1	0	3	2	1	38				
Öbrige · Divers	70	—	—	0	—	—	—	—	—	—	2	1	2	1	1	0	2	1	2				
Dritte Länder zusammen · Total pays tiers	71	—	—	—	—	—	—	—	—	—	—	—	—	—	—	—	—	—	—				
Insgesamt · Total général	72	305	136	397	430	253	341	304	88	268	3 362	1 592	2 063	1 798	817	1 141	4 096	1 932	2 672				
	73	686	319	672	968	507	723	717	273	625	6 203	3 027	3 555	3 225	1 546	1 880	7 887	3 817	4 903				

III. — Nettoausfuhr (Ausfuhr-Einfuhr — Exportations nettes (exportations-importations)
(Esportazioni nette (esportazioni-importazioni) — Netto uitvoer (uitvoer-invoer))

EGKS CECA	France Italia Niederland UEBL · BLEU	75	- 40	- 22	- 1	+ 320	+ 156	+ 160	+ 46	+ 16	+ 72	- 74	- 138	+ 153	- 189	- 118	+ 5	+ 292	+ 32	+ 385		
		76	+ 210	+ 82	+ 207	+ 71	+ 83	+ 86	+ 212	+ 92	+ 178	+ 71	+ 50	+ 112	+ 179	+ 96	+ 96	+ 354	+ 175	+ 376		
		77	+ 33	+ 27	- 3	- 64	- 49	- 33	+ 28	+ 26	+ 31	+ 408	+ 217	+ 213	+ 98	+ 42	+ 57	+ 372	+ 193	+ 210		
78	+ 45	+ 35	+ 7	- 187	- 105	+ 4	+ 26	+ 6	+ 30	- 1 464	- 793	- 653	- 729	- 379	- 323	- 1 625	- 893	- 619				
EGKS · CECA		79	+ 247	+ 121	+ 209	+ 140	+ 34	+ 217	+ 312	+ 140	+ 311	- 1 059	- 665	- 176	- 641	- 360	- 165	- 607	- 492	+ 353		
Dritte Länder zusammen · Total pays tiers		80	+ 175	+ 63	+ 348	+ 378	+ 230	+ 306	- 183	- 147	+ 57	+ 2 844	+ 1 308	+ 1 869	+ 1 503	+ 654	+ 1 017	+ 3 039	+ 1 390	+ 2 231		
Insgesamt · Total général		81	+ 422	+ 184	+ 557	+ 518	+ 263	+ 522	+ 129	- 8	+ 368	+ 1 785	+ 643	+ 1 694	+ 862	+ 294	+ 853	+ 2 430	+ 898	+ 2 584		

(a) Einfuhr aus dritten Ländern und Bezüge aus anderen Ländern der Gemeinschaft
(b) Ausfuhr nach dritten Ländern und Lieferungen nach anderen Ländern der Gemeinschaft
(c) Einschließlich Spiegeleisen und hochgekohlites Ferromangan

(a) Importations des pays tiers et réceptions des pays de la Communauté
(b) Exportations vers les pays tiers et livraisons aux pays de la Communauté
(c) Y compris Spiegel et ferromanganèse carburé

(a) Importazioni dai paesi terzi e arrivi dai paesi della Comunità
(b) Esportazioni vers i paesi terzi e consegne ai paesi della Comunità
(c) Compresi ghisa speculare e ferro-Mn carburato

(a) Invoer uit derde landen en aanvoer uit andere landen van de Gemeenschap
(b) Uitvoer naar derde landen en leveringen aan andere landen van de Gemeenschap
(c) Met inbegrip van spiegelijzer en koolstofrijke ferromangaan

Importations (a) et exportations (b) par groupes de produits et par pays ou zones géographiques

Importazioni (a) ed esportazioni (b) per gruppi di prodotti e per paesi o zone geografiche

Einfuhr (a) und Ausfuhr (b) nach Erzeugnisgruppen sowie nach Ländern oder Ländergruppen

Invoer (a) en uitvoer (b) per produktengroep en per land of landengroep

FRANCE

1000 t

Länder Pays Paesi Landen	Zeile Ligne Righe Lijn	Stahl (des Travaux) — Acier (CECA) — Acciaio (Trattato) — Staal (Verdrag)																	
		Roh Eisen (c) Fontes (c) Ghisa (c) Ruwijzer (c)			Blöcke und Halbzeug Lingots et demi-produits Lingotti e semi-prodotti Blokken en halfabrikaten			Warmbreitband in Rollen Coils Coils Breedband op rollen			Andere Erzeugnisse — Autres produits Altri prodotti — Andere produkten						Insgesamt Total Totale Totaal		
											Insgesamt Total Totale Totaal			darunter - dont - di cui - waarvan :					
		1966	1966 L-VI	1967 L-VI	1966	1966 L-VI	1967 L-VI	1966	1966 L-VI	1967 L-VI	1966	1966 L-VI	1967 L-VI	1966	1966 L-VI	1967 L-VI	1966	1966 L-VI	1967 L-VI
I. — Einfuhr — Importations — Importazioni — Invoer																			
EGKS	1	48	24	35	416	201	207	84	34	90	1 319	658	732	595	310	348	1 818	893	1 028
CECA	3	—	—	—	3	2	1	22	12	7	202	96	102	121	59	49	228	109	111
	4	18	8	15	2	1	2	17	11	10	93	48	54	84	43	46	112	59	66
	5	46	24	26	203	101	109	307	166	169	1 235	647	877	819	427	589	1 745	914	1 154
	6	112	56	76	624	305	319	430	222	276	2 849	1 448	1 765	1 620	839	1 033	1 903	1 975	2 359
	7	50	26	26	1	0	21	1	1	8	114	54	58	84	37	42	116	55	87
	8	3	1	1	0	0	13	1	1	6	31	15	14	24	11	11	32	17	33
Europa	9	0	0	0	0	0	0	0	0	0	31	11	23	17	4	16	31	11	23
	10	46	24	25	—	—	—	—	—	—	16	8	10	10	5	5	16	8	10
	11	—	—	—	0	0	0	—	—	—	3	1	2	2	1	2	3	1	3
Europe	12	—	—	—	—	—	—	—	—	—	—	—	—	—	—	—	—	—	—
	13	0	0	0	0	0	—	—	—	—	24	13	4	22	12	4	24	13	4
	14	50	26	26	1	0	13	1	1	7	105	49	54	75	33	38	107	51	73
	15	11	6	8	1	0	13	1	1	7	81	36	50	53	21	34	83	38	69
	16	—	0	0	0	0	9	0	—	1	9	5	4	9	4	4	9	5	14
	17	—	0	—	0	0	—	—	—	—	1	0	1	1	0	1	1	0	1
Amerika	18	1	0	2	0	0	0	0	—	0	6	3	4	2	1	1	6	3	4
Amérique	19	—	—	—	0	0	0	0	—	0	2	1	1	1	1	0	2	1	1
	20	1	0	2	—	—	—	—	—	—	4	3	3	1	1	0	4	3	3
Afrika	21	2	—	2	—	—	—	—	—	—	0	0	—	0	0	—	0	0	—
Afrique	22	—	—	—	—	—	—	—	—	—	0	0	—	0	0	—	0	0	—
Asien	23	1	—	0	0	0	0	2	1	2	5	2	3	5	2	3	7	3	5
Asie	24	—	—	0	0	0	0	2	1	2	5	2	3	5	2	3	7	3	5
Ozeanien · Océanie	25	1	0	0	—	—	—	—	—	—	—	—	—	—	—	—	—	—	—
Übrige · Divers	26	—	—	—	—	—	—	—	—	—	—	—	0	—	—	0	—	—	0
Dritte Länder zusammen · Total pays tiers	27	54	27	31	1	0	21	4	2	10	124	60	65	91	41	46	129	62	96
Insgesamt · Total général	28	166	82	106	625	305	340	434	224	285	2 973	1 508	1 829	1 711	879	1 078	4 032	2 037	2 455
II. — Ausfuhr — Exportations — Esportazioni — Uitvoer																			
EGKS	29	85	42	33	91	41	40	40	22	21	1 366	778	575	769	412	345	1 497	841	636
CECA	31	32	14	25	83	41	51	147	75	57	309	154	157	211	104	103	540	270	265
	32	5	3	2	2	0	3	—	—	—	123	72	56	40	19	20	125	72	60
	33	53	32	32	123	65	70	50	16	25	263	139	146	83	43	53	437	220	241
	34	176	91	93	299	147	164	238	113	103	2 062	1 143	935	1 103	578	521	2 599	1 403	1 202

		1966	1966	1967	1966	1966	1967	1966	1966	1967	1966	1966	1967	1966	1966	1967	1966	1966	1967	1966	1966	1967	
			LVI	LVI		LVI	LVI		LVI	LVI		LVI	LVI		LVI	LVI		LVI	LVI		LVI	LVI	
Europa	Insgesamt · Total	35	3	2	3	160	102	115	102	73	16	1 051	547	594	621	327	360	1 313	722	725			
	West-europa	Großbritannien	36	0	0	—	8	7	8	—	—	1	49	16	40	14	6	7	56	23	49		
		Royaume-Uni	37	1	1	—	0	0	0	—	—	—	120	64	52	26	31	120	64	52			
	Europe de l'Ouest	Schweden · Suède	38	—	—	—	0	0	0	—	—	—	243	120	135	126	63	75	243	120	135		
		Finn. - Norw. - Dän. Finl. - Norv. - Dan.	39	1	1	2	68	37	36	2	0	0	311	167	150	180	96	88	381	204	187		
		Schweiz · Suisse	40	0	—	—	41	30	48	99	72	15	64	38	32	45	27	25	204	140	96		
		Spanien · Espagne	41	1	0	0	36	23	20	—	—	—	57	32	39	20	13	12	93	55	59		
	Osteuropa Europe Orient.	Griechenland · Grèce	42	0	0	0	7	6	2	2	1	—	156	83	79	130	71	68	164	90	80		
		Sonstige · Autres	43	3	2	3	160	102	115	102	73	16	999	520	573	302	306	1 261	695	657			
		Zusammen · Total	44	3	2	2	76	44	45	3	1	1	778	399	396	418	216	214	857	444	441		
dar. EFTA · dont AELE		45	0	—	—	0	0	0	—	—	—	52	27	67	48	25	54	53	27	67			
Insgesamt · Total	Europe Orient. · dont URSS	46	—	—	—	—	—	—	—	—	10	5	16	10	5	16	10	5	16				
Amerika	Insgesamt · Total	47	58	12	18	24	10	8	37	11	33	877	293	403	293	105	134	937	414	444			
	Nordamerika · Amérique du Nord	48	51	7	17	0	0	0	37	11	33	678	298	313	181	62	78	715	308	346			
Amérique	darunter USA · dont USA	49	51	7	17	0	0	0	37	11	33	596	267	292	176	60	75	633	278	326			
	Mittelamerika · Amérique Centrale	50	—	—	—	4	2	7	—	—	0	62	30	30	21	7	11	66	32	36			
	Südamerika · Amérique du Sud	51	7	5	2	19	8	1	0	—	0	137	65	60	91	36	45	156	73	61			
	darunter	52	7	5	—	—	—	—	—	—	0	47	13	22	40	9	18	47	13	22			
Afrika	Venezuela · Vénézuéla	53	—	—	—	0	—	—	—	—	9	4	7	8	3	6	9	4	7				
	Brasilien · Brésil	54	—	—	—	2	1	1	0	—	—	30	14	13	27	13	12	32	16	13			
Afrique	Argentinien · Argentine	55	1	1	0	1	0	2	1	0	—	406	210	203	172	88	92	408	211	206			
	Insgesamt · Total	56	1	0	0	0	0	2	1	0	—	178	88	99	73	36	44	179	89	101			
Nordafrika · Afr. du Nord	Ägypten · Egypte	57	—	—	—	—	—	—	—	—	32	19	2	25	18	0	32	19	2				
	darunter	58	0	0	0	1	0	0	—	—	133	69	64	44	20	24	133	69	64				
Südamerika · Amérique du Sud	Ass. Afr. Länder · France	59	—	—	—	—	—	—	—	—	2	1	1	1	1	0	2	1	1				
	Etats Ass. d'Afr. · Sonst. · Autres																						
Asien	Insgesamt · Total	60	0	—	1	46	32	29	0	0	0	295	155	163	144	77	87	342	187	192			
	Mittlerer Osten · Moyen-Orient	61	—	—	0	7	7	3	0	0	0	167	92	73	47	28	22	174	100	76			
Asie	darunter	62	—	—	—	—	—	—	—	—	30	16	15	11	8	3	30	16	15				
	Iran	63	—	—	—	—	—	—	—	—	20	14	6	8	5	4	20	14	6				
	Irak	64	—	—	—	—	—	—	—	—	27	18	10	16	9	6	30	21	10				
	Israel · Israël	65	0	—	0	3	2	0	0	0	0	27	18	10	16	9	6	30	21	10			
Ozeanien · Océanie	Übriges Asien · Reste de l'Asie	66	—	—	—	39	24	26	—	—	128	63	90	97	49	65	167	87	116				
	Indien · Indes	67	—	—	—	0	0	0	—	—	26	12	27	25	11	25	27	12	27				
	Pakistan	68	—	—	—	—	—	—	—	—	3	2	3	0	0	1	3	2	4				
	darunter	69	0	—	0	0	—	—	—	—	67	37	39	64	35	33	67	37	39				
Übrige · Divers	China · Chine	70	0	—	—	—	—	—	—	—	0	—	0	—	—	0	—	—	—				
	Japan · Japon	71	—	—	—	—	—	—	—	—	—	—	—	—	—	—	—	—	—				
Dritte Länder zusammen · Total pays tiers	Ozeanien · Océanie	72	62	15	22	232	144	153	140	85	50	2 643	1 311	1 370	1 234	600	674	3 014	1 540	1 574			
	Übrige · Divers	73	—	—	—	—	—	—	—	—	—	—	—	—	—	—	—	—	—	—			
Insgesamt · Total général		239	106	115	531	292	318	377	197	153	4 705	2 454	2 305	2 338	1 178	1 196	5 613	2 943	2 776				

III. — Nettoausfuhr (Ausfuhr-Einfuhr) — Exportations nettes (exportations-importations)
Esportazioni nette (esportazioni-importazioni) — Netto uitvoer (uitvoer-invoer)

EGKS CECA	Deutschland (BR) Italia Nederland UEBL · BLEU	74	+ 37	+ 18	— 2	+ 325	— 160	— 167	— 44	— 12	+ 69	+ 47	+ 120	— 157	+ 174	+ 102	— 3	— 321	— 52	— 392	
		76	+ 32	+ 14	+ 25	+ 80	+ 39	+ 50	+ 125	+ 63	+ 50	+ 107	+ 58	+ 55	+ 5	+ 90	+ 45	+ 54	+ 312	+ 161	+ 154
		77	+ 13	+ 5	+ 13	± 0	± 1	+ 1	+ 17	+ 11	+ 10	+ 30	+ 24	+ 2	+ 44	+ 24	+ 26	+ 13	+ 13	+ 6	
78	+ 7	+ 8	+ 6	— 80	— 36	— 39	— 257	— 150	— 144	— 972	— 508	— 731	— 736	— 384	— 536	— 1 308	— 694	— 913			
EGKS · CECA		79	+ 64	+ 35	+ 17	— 325	— 158	— 155	— 192	— 109	— 173	— 787	— 305	— 830	— 517	— 261	— 512	— 1 304	— 572	— 1 157	
Dritte Länder zusammen · Total pays tiers		80	+ 8	— 12	— 9	+ 231	+ 144	+ 132	+ 136	+ 83	+ 40	+ 2 519	+ 1 251	+ 1 305	+ 1 143	+ 559	+ 628	+ 2 885	+ 1 478	+ 1 479	
Insgesamt · Total général		81	+ 73	+ 24	+ 9	— 94	— 13	— 22	— 57	— 27	— 132	+ 1 732	+ 946	+ 476	+ 627	+ 299	+ 118	+ 1 581	+ 906	+ 321	

- (a) Einfuhr aus dritten Ländern und Bezüge aus anderen Ländern der Gemeinschaft
(b) Ausfuhr nach dritten Ländern und Lieferungen nach anderen Ländern der Gemeinschaft
(c) Einschließlich Spiegeleisen und hochgekohltes Ferromangan

- (a) Importations des pays tiers et réceptions des pays de la Communauté
(b) Exportations vers les pays tiers et livraisons aux pays de la Communauté
(c) Y compris spiegel et ferro-manganèse carburé

- (a) Importazioni dai paesi terzi e arrivi dai paesi della Comunità
(b) Esportazioni verso i paesi terzi e consegne ai paesi della Comunità
(c) Compresi ghisa speculare e ferro-Mn carburato

- (a) Invoer uit derde landen en aanvoer uit andere landen van de Gemeenschap
(b) Uitvoer naar derde landen en leveringen aan andere landen van de Gemeenschap
(c) Met inbegrip van spiegelijzer en koolstofrijk ferromangaan

		1966	1966	1967	1966	1966	1967	1966	1966	1967	1966	1966	1967	1966	1966	1967	1966	1966	1967	1966	1966	1967	
			LVI	LVI		LVI	LVI		LVI	LVI		LVI	LVI		LVI	LVI		LVI	LVI		LVI	LVI	
Europa	Insgesamt · Total	35	0	0	0	21	11	7	33	1	23	351	190	236	235	125	159	404	202	246			
	West-europa	Großbritannien	36	0	0	0	—	—	0	—	—	—	2	2	0	2	2	0	2	2	0		
		Royaume-Uni	37	—	—	—	0	0	—	—	—	0	2	1	3	2	1	2	2	1	3		
	Europe de l'Ouest	Schweden · Suède	38	—	—	—	0	0	—	0	—	—	2	1	1	1	1	1	2	1	1		
		Finl. · Norw. · Dan. Finl. · Norv. · Dan.	39	0	—	0	19	10	7	0	—	—	50	26	25	31	14	19	69	36	31		
	Osteuropa	Schweiz · Suisse	40	—	—	0	—	—	—	30	0	—	36	21	24	27	17	18	66	21	45		
		Spanien · Espagne	41	—	—	0	—	—	—	1	0	—	40	21	18	24	13	13	42	21	18		
		Griechenland · Grèce	42	0	—	0	—	—	—	1	1	—	95	44	72	79	36	56	96	45	73		
		Sonstige · Autres	43	0	—	0	20	10	7	33	1	23	227	116	143	166	83	108	280	127	172		
		Zusammen · Total dar. EFTA · dont AELE	44	0	0	0	19	10	7	0	—	0	71	38	36	46	22	28	90	48	43		
Europe Orient.	Insgesamt · Total darunter UdSSR	45	0	0	0	1	—	—	0	—	—	123	74	94	69	42	51	125	75	94			
	dont URSS	46	—	—	—	0	—	—	—	—	—	0	0	0	0	0	0	0	0	0			
Amerika	Insgesamt · Total	47	0	0	0	6	3	2	27	10	—	145	85	32	97	45	21	178	97	33			
	Nordamerika	Amérique du Nord	48	0	0	0	—	—	—	27	10	—	99	61	8	68	32	2	127	71	8		
		darunter USA · dont USA	49	0	0	0	—	—	—	27	10	—	99	61	4	68	32	4	126	71	4		
	Amérique	Mittelamerika · Amérique Centrale	50	0	—	—	—	—	—	—	—	—	1	0	0	1	0	0	1	0	0		
Südamerika		51	0	0	0	6	3	2	—	—	—	44	23	24	29	13	19	50	26	25			
darunter Venezuela · Vénézuéla		52	—	—	—	—	—	—	—	—	—	0	0	2	0	0	2	0	0	2			
Afrika	darunter Brasilien · Brésil	53	0	—	—	0	—	—	—	—	—	4	3	4	4	3	3	4	3	4			
	dont Argentinien · Argentine	54	0	—	—	6	3	2	—	—	—	31	13	16	24	10	14	36	15	18			
	Insgesamt · Total	55	0	0	0	5	4	0	1	0	0	75	41	54	11	6	10	80	46	55			
Afrique	Nordafrika · Afr. du Nord	56	—	—	—	—	0	0	1	0	0	6	3	3	2	1	2	7	4	3			
	Ägypten · Egypte	57	0	—	—	—	—	—	—	—	—	9	6	2	0	0	0	9	6	0			
	darunter Ass. Afr. Länder	58	—	—	—	—	—	—	0	0	—	3	1	0	1	0	0	3	1	0			
	Etats Ass. d'Afr. France Sonst. Autres	59	—	—	—	—	—	—	—	—	—	1	1	1	0	0	1	1	1	1			
Asien	Insgesamt · Total	60	0	0	0	0	0	—	27	19	11	278	98	119	173	40	98	305	117	130			
	Mittlerer Osten · Moyen-Orient	Iran	61	0	0	0	—	—	—	27	19	11	85	46	30	33	18	13	112	65	40		
		darunter Irak	62	—	—	—	—	—	—	—	—	—	20	8	8	4	1	1	20	8	8		
	Asie	darunter Israel · Israël	63	—	—	—	—	—	—	—	—	—	2	0	1	0	0	—	2	0	1		
		Übriges Asien · Reste de l'Asie	64	0	0	0	—	—	—	27	19	11	25	16	9	18	10	8	52	35	20		
	Ozeanien · Océanie	darunter Indien · Indes	65	0	—	—	0	0	—	0	0	—	193	52	89	141	22	84	193	52	89		
Pakistan		66	—	—	—	—	—	—	—	—	—	6	3	2	3	2	1	6	3	0			
China · Chine		67	—	—	—	—	—	—	0	—	—	29	6	0	18	0	0	29	6	0			
Japan · Japon		68	—	—	—	—	—	—	—	—	—	149	38	86	116	20	82	149	38	86			
Übrige · Divers		69	—	—	—	—	—	—	—	—	—	—	—	—	—	—	—	—	—	—			
		70	—	—	—	—	—	—	—	—	—	0	0	0	0	0	0	0	0	0			
Dritte Länder zusammen · Total pays tiers		72	1	0	0	31	18	8	88	31	34	856	416	445	523	219	292	975	465	487			
Insgesamt · Total général		73	1	0	0	41	22	11	116	43	42	1 410	698	674	752	335	386	1 567	763	727			

III. — Nettoausfuhr (Ausfuhr-Einfuhr) — Exportations nettes (exportations-importations)
Esportazioni nette (esportazioni-importazioni) — Netto uitvoer (uivoer-invoer)

EGKS CECA	Deutschland (BR)	74	—	189	—	80	—	175	—	75	—	34	—	80	—	193	—	92	—	191	—	136	—	76	—	134	—	199	—	103	—	110	—	403	—	201	—	405
	France	75	—	30	—	15	—	22	—	80	—	38	—	47	—	115	—	58	—	49	—	123	—	66	—	60	—	99	—	48	—	58	—	316	—	162	—	157
	Niederland	77	—	4	—	2	—	0	±	0	±	0	—	67	—	39	—	40	—	68	—	34	—	56	—	73	—	38	—	53	—	321	—	73	—	96		
	UEBL · BLEU	78	—	20	—	13	—	2	±	50	±	20	—	41	—	50	—	26	—	52	—	40	—	220	—	94	—	161	—	72	—	120	—	139	—	265		
EGKS · CECA		79	—	243	—	109	—	209	—	205	—	92	—	168	—	425	—	215	—	332	—	546	—	269	—	421	—	531	—	262	—	341	—	1 175	—	575	—	922
Dritte Länder zusammen · Total pays tiers		80	—	658	—	342	—	350	—	68	—	26	—	70	—	134	—	63	—	42	+	454	+	213	+	246	+	246	+	78	+	165	+	252	+	124	+	134
Insgesamt · Total général		81	—	900	—	451	—	559	—	273	—	118	—	238	—	558	—	278	—	375	—	92	—	56	—	175	—	285	—	184	—	176	—	923	—	452	—	788

(a) Einfuhr aus dritten Ländern und Bezüge aus anderen Ländern der Gemeinschaft
(b) Ausfuhr nach dritten Ländern und Lieferungen nach anderen Ländern der Gemeinschaft
(c) Einschließlich Spiegeleisen und hochgekohltes Ferromangan

(a) Importations des pays tiers et réceptions des pays de la Communauté
(b) Exportations vers les pays tiers et livraisons aux pays de la Communauté
(c) Y compris spiegel et ferro-manganèse carburé

(a) Importazioni dai paesi terzi e arrivi dai paesi della Comunità
(b) Esportazioni verso i paesi terzi e consegne ai paesi della Comunità
(c) Compresi ghisa speculare e ferro-Mn carburato

(a) Invoer uit derde landen en aanvoer uit andere landen van de Gemeenschap
(b) Uitvoer naar derde landen en leveringen aan andere landen van de Gemeenschap
(c) Met inbegrip van spiegelijzer en koolstofrijk ferromangan

Importations (a) et exportations (b) par groupes de produits et par pays ou zones géographiques

Importazioni (a) ed esportazioni (b) per gruppi di prodotti e per paesi o zone geografiche

Einfuhr (a) und Ausfuhr (b) nach Erzeugnisgruppen sowie nach Ländern oder Ländergruppen

Invoer (a) en uitvoer (b) per produktengroep en per land of landengroep

NEDERLAND

1000 t

Länder Pays Paesi Landen	Zeile Ligne Righe Lijn	Roheisen (c) Fontes (c) Ghisa (c) Ruwijsjer (c)			Stahl (des Vertrages) — Acier (CECA) — Acciaio (Trattato) — Staal (Verdrag)															
					Blöcke und Halbzeug Lingots et demi-produits Lingotti e semi-prodotti Blokken en halfabrikaten			Warmbreitband in Rollen Coils Coils Breedband op rollen			Andere Erzeugnisse — Autres produits Altri prodotti — Andere produkten						Insgesamt Total Totale Totaal			
											Insgesamt Total Totale Totaal			darunter - dont - di cui - waarvan :						
					Flacherzeugnisse produits plats prodotti piatti platte produkten			1966	1966 L-VI	1967 L-VI	1966	1966 L-VI	1967 L-VI	1966	1966 L-VI	1967 L-VI	1966	1966 L-VI	1967 L-VI	1966
I. — Einfuhr — Importations — Importazioni — Invoer																				
EGKS	Deutschland (BR)	1	50	34	3	14	7	18	70	44	37	782	393	377	335	162	159	866	445	432
CECA	France	2	5	3	3	0	0	0	—	—	—	139	85	55	40	20	20	139	85	55
	Italia	3	0	0	—	—	—	—	—	—	—	11	8	4	4	3	3	11	8	4
	UEBL · BLEU	5	5	2	3	0	0	0	56	35	28	788	406	444	232	123	129	845	441	472
	EGKS · CECA	6	60	40	8	15	8	19	126	79	64	1 720	893	880	612	308	311	1 861	979	963
	Insgesamt · Total	7	16	9	7	77	27	134	—	—	—	105	49	53	53	23	29	182	76	187
Europa	Großbritannien	8	0	0	0	0	—	—	—	—	—	27	13	12	10	6	6	27	13	12
	Royaume-Uni	9	2	1	—	9	6	0	—	—	—	23	8	17	20	6	14	32	14	17
	West-europa	10	10	6	7	49	20	35	—	—	—	4	3	1	0	0	0	53	24	36
	Fin. - Norw. - Dän.	11	—	—	—	—	—	—	—	—	—	21	11	8	18	9	7	21	11	8
Europe	Ostereich · Autriche	12	—	—	—	—	—	—	—	—	—	—	—	—	—	—	—	—	—	—
	Jugoslawien · Yougoslavie	13	—	—	—	19	—	99	—	—	—	0	0	0	0	—	—	19	0	99
	Sonstige · Autres	14	12	8	7	77	27	134	—	—	—	76	35	38	48	21	27	153	62	172
	Zusammen · Total	15	12	8	7	58	27	35	—	—	—	76	35	38	48	21	27	134	62	73
	dar. EFTA · dont AELE	16	4	1	0	—	—	—	—	—	—	29	14	15	4	2	2	29	14	15
	Osteuropa	17	4	1	0	—	—	—	—	—	—	—	—	—	—	—	—	—	—	—
	Europe Orient. { Insgesamt · Total darunter UdSSR dont URSS	18	2	1	1	0	0	—	—	—	—	3	2	2	2	1	1	3	2	2
Amerika	Insgesamt · Total	19	—	—	—	0	0	—	—	—	—	3	1	1	2	1	0	3	1	1
Amérique	darunter { USA dont { Kanada · Canada	20	2	1	1	—	—	—	—	—	—	0	0	1	0	0	1	0	0	1
Afrika	Insgesamt · Total	21	2	2	1	—	—	—	—	—	—	—	—	0	—	—	0	—	—	0
Afrique	darunter Südafr. · dont Afr. du Sud	22	2	2	1	—	—	—	—	—	—	—	—	—	—	—	—	—	—	—
Asien	Insgesamt · Total	23	—	—	—	—	—	0	—	—	—	2	2	1	2	1	1	2	2	1
Asie	darunter Japan · dont Japon	24	—	—	—	—	—	0	—	—	—	2	2	1	2	1	1	2	2	1
Ozeanien · Océanie		25	—	—	—	—	—	—	—	—	—	—	—	—	—	—	—	—	—	—
Übrige · Divers		26	8	5	4	—	—	—	—	—	—	—	—	—	—	—	—	—	—	—
Dritte Länder zusammen · Total pays tiers		27	28	17	13	77	27	134	—	—	—	110	52	56	57	26	31	188	79	190
Insgesamt · Total général		28	88	56	21	92	34	153	126	79	64	1 830	945	936	669	333	342	2 049	1 058	1 153
II. — Ausfuhr — Exportations — Esportazioni — Uitvoer																				
EGKS	Deutschland (BR)	29	18	9	6	78	57	54	37	19	6	388	187	169	228	115	97	503	263	229
CECA	France	30	18	7	15	2	1	1	17	12	10	90	48	57	81	43	48	109	60	68
	Italia	31	4	2	2	4	2	3	64	35	41	75	38	60	74	37	57	144	74	104
	UEBL · BLEU	33	27	14	12	108	69	40	142	64	98	60	29	30	25	9	13	311	161	168
	EGKS · CECA	34	66	31	35	192	128	98	261	130	155	613	300	315	409	204	216	1 067	558	568

		1966	1966	1967	1966	1966	1967	1966	1966	1967	1966	1966	1967	1966	1966	1967	1966	1966	1967	1966	1966	1967	
			L-VI	L-VI	L-VI	L-VI	L-VI		L-VI	L-VI		L-VI	L-VI		L-VI	L-VI		L-VI	L-VI		L-VI	L-VI	
Europa	Insgesamt · Total	35	22	9	6	77	61	109	203	134	38	395	222	238	334	193	190	674	417	385			
	West-europa	Großbritannien	36	11	4	2	0	—	0	—	—	0	139	83	66	131	82	45	139	83	66		
		Royaume-Uni	37	3	3	0	0	0	0	0	0	3	109	60	60	85	43	49	110	60	64		
		Schweden · Suède	38	1	1	0	0	—	—	58	31	30	65	33	40	51	26	34	124	64	70		
	Europa de l'Ouest	Finn. - Norw. - Dan.	39	7	2	3	—	—	—	—	—	—	39	17	18	32	14	15	39	17	18		
		Schweiz · Suisse	40	—	—	—	76	61	109	144	103	5	21	18	9	21	18	9	241	182	122		
		Spanien · Espagne	41	0	0	—	0	0	0	—	—	—	1	0	1	0	0	0	0	0	1		
	Osteuropa	Griechenland · Grèce	42	0	0	0	0	0	0	—	—	—	13	6	13	9	5	10	14	7	14		
		Sonstige · Autres	43	22	9	6	77	61	109	203	134	38	388	218	208	329	189	162	667	413	355		
		Zusammen · Total dar. EFTA · dont AELE	44	22	9	6	0	0	0	58	31	33	359	196	193	305	169	151	417	226	227		
	Europe Orient.	Insgesamt · Total	45	—	—	—	—	—	—	—	—	—	7	4	30	7	4	28	7	4	30		
darunter UdSSR		46	—	—	—	—	—	—	—	—	—	—	—	25	—	—	25	—	—	25			
Amerika	Insgesamt · Total	47	0	0	0	3	1	4	0	—	24	66	21	67	56	20	54	69	22	95			
	Nordamerika · Amérique du Nord	darunter USA · dont USA	48	—	—	—	2	—	4	0	—	24	27	8	42	21	8	33	29	8	70		
		Mittelamerika · Amérique Centrale	49	—	—	—	—	—	—	0	—	24	27	8	42	21	8	33	28	8	66		
	Amérique Südamerika · Amérique du Sud	darunter	50	0	0	0	—	—	—	—	—	—	7	2	5	5	1	5	7	2	5		
		Venezuela · Vénézuéla	51	0	0	—	1	1	0	—	—	—	31	12	20	30	11	16	33	13	20		
Brasilien · Brésil		52	—	—	—	—	—	—	—	—	—	6	4	3	5	4	3	6	4	3			
Argentinien · Argentine	53	—	—	—	—	—	—	—	—	—	1	0	2	1	0	2	1	0	2				
Afrika	Insgesamt · Total	54	—	—	—	1	1	0	—	—	—	16	4	8	16	4	8	17	5	9			
Afrique	Nordafrika · Afr. du Nord	55	0	0	0	0	0	—	—	—	—	40	7	40	35	4	38	40	7	40			
	Ägypten · Egypte	56	0	0	0	—	—	—	—	—	—	2	2	0	0	0	—	2	2	0			
	Ass. Afr. Länder	57	—	—	—	—	—	—	—	—	—	1	0	2	1	0	0	0	0	2			
	France Sonsts. Autre	58	—	—	—	0	0	—	—	—	—	0	0	0	0	0	0	0	0	0			
59	—	—	—	—	—	—	—	—	—	—	0	0	0	0	—	—	0	0	0				
Asien	Insgesamt · Total	60	11	0	114	—	—	—	—	—	—	49	20	25	45	17	23	49	20	25			
	Mittlerer Osten · Moyen-Orient	darunter	61	—	—	—	—	—	—	—	—	—	11	3	8	9	2	7	11	3	8		
		Iran	62	—	—	—	—	—	—	—	—	—	8	2	7	7	2	7	8	2	7		
		Irak · Israël	63	—	—	—	—	—	—	—	—	—	1	0	0	1	0	0	1	0	0		
	Japan · Japon	64	—	—	—	—	—	—	—	—	—	1	1	0	0	—	—	0	1	0			
Asie	Übriges Asien · Reste de l'Asie	65	11	0	114	—	—	—	—	—	—	38	17	17	36	15	16	38	17	17			
	darunter	66	—	—	—	—	—	—	—	—	—	15	14	7	14	13	6	15	14	7			
	Indien · Indes	67	—	—	—	—	—	—	—	—	—	1	1	0	0	0	0	1	1	0			
	Pakistan	68	—	—	—	—	—	—	—	—	—	11	—	1	11	—	—	11	—	—			
	China · Chine	69	11	—	114	—	—	—	—	—	—	1	—	0	1	0	0	1	—	0			
Ozeanien · Océanie	70	—	—	—	—	—	—	—	—	—	0	—	0	0	—	—	0	—	0				
Übrige · Divers	71	—	—	—	—	—	—	—	—	—	—	—	—	—	—	—	—	—	—				
Dritte Länder zusammen · Total pays tiers	72	33	10	120	80	62	113	203	134	62	549	270	370	472	234	305	832	466	545				
Insgesamt · Total général	73	99	41	155	272	191	212	464	263	217	1 163	570	686	881	439	520	1 898	1 024	1 114				

III. — Nettoausfuhr (Ausfuhr-Einfuhr) — Exportations (exportations-importations)
 Esportazioni nette (esportazioni-importazioni) — Netto uitvoer (uitvoer-invoer)

EGKS CECA	Deutschland (BR) France Italia UEBL · BLEU	74	—	32	—	25	+	3	+	64	+	50	+	36	—	33	—	25	—	731	—	394	—	206	—	208	—	107	—	47	—	62	—	363	—	182	—	203
		75	+	13	+	4	+	12	+	2	+	1	+	1	+	17	+	12	+	10	—	49	—	37	+	2	+	41	+	23	+	28	—	30	—	25	+	13
		76	+	4	+	2	+	2	+	4	+	3	+	64	+	35	+	41	+	64	+	70	+	30	+	56	+	70	+	34	+	54	+	133	+	66	+	100
77	+	22	+	12	+	9	+	108	+	69	+	40	+	86	+	29	+	70	+	728	—	377	—	414	—	207	—	114	—	116	—	534	—	280	—	304		
EGKS · CECA		79	+	6	—	9	+	27	+	177	+	121	+	79	+	135	+	51	+	91	—	1 107	—	593	—	545	—	203	—	104	—	95	—	794	—	421	—	395
Dritte Länder zusammen · Total pays tiers		80	+	5	—	7	+	107	+	3	+	35	—	21	+	203	+	134	+	62	+	439	+	218	+	314	+	415	+	208	+	274	+	644	+	387	+	355
Insgesamt · Total général		81	+	11	—	15	+	134	+	180	+	157	+	59	+	338	+	184	+	153	—	667	—	375	—	250	+	212	+	106	+	178	—	151	—	34	—	39

- (a) Einfuhr aus dritten Ländern und Bezüge aus anderen Ländern der Gemeinschaft (a) Importations des pays tiers et réceptions des pays de la Communauté (a) Importazioni dai paesi terzi e arrivi dai paesi della Comunità (a) Invoer uit derde landen en aanvoer uit andere landen van de Gemeenschap
- (b) Ausfuhr nach dritten Ländern und Lieferungen nach anderen Ländern der Gemeinschaft (b) Esportations vers les pays tiers et livraisons aux pays de la Communauté (b) Esportazioni verso i paesi terzi e consegne ai paesi della Comunità (b) Uitvoer naar derde landen en leveringen aan andere landen van de Gemeenschap
- (c) Einschließlich Spiegeleisen und hochgekohltes Ferromangan (c) Y compris spiegel et ferro-manganèse carburé (c) Compresi ghisa speculare e ferro-Mn carburato (c) Met inbegrip van spiegelijzer en koolstofrijk ferromangaan

Importations (a) et exportations (b) par groupes de produits et par pays ou zones géographiques

Importazioni (a) ed esportazioni (b) per gruppi di prodotti e per paesi o zone geografiche

Einfuhr (a) und Ausfuhr (b) nach Erzeugnisgruppen sowie nach Ländern oder Ländergruppen

Invoer (a) en uitvoer (b) per produktengroep en per land of landengroep

UEBL/BLEU

1000 t

Länder Pays Paesi Landen	Zeile Ligne Righe Lijn	Stahl (des Vertrages) — Acier (CECA) — Acciaio (Trattato) — Staal (Verdrag)																		
		Roheisen (c) Fontes (c) Ghisa (c) Ruwijzer (c)			Blöcke und Halbzeug Lingots et demi-produits Lingotti e semi-prodotti Blokken en halfabrikaten			Warmbreitband in Rollen Coils Coils Breedband op rollen			Andere Erzeugnisse — Autres produits Altri prodotti — Andere produkten						Insgesamt Total Totale Totaal			
											Insgesamt Total Totale Totaal			darunter - dont - di cui - waarvan : Flacherzeugnisse produits plats prodotti piatti platte produkten						
		1966	1966 L-VI	1967 L-VI	1966	1966 L-VI	1967 L-VI	1966	1966 L-VI	1967 L-VI	1966	1966 L-VI	1967 L-VI	1966	1966 L-VI	1967 L-VI	1966	1966 L-VI	1967 L-VI	1966
I. — Einfuhr — Importations — Importazioni — Invoer																				
EGKS CECA	Deutschland (BR)	1	76	49	37	41	16	81	44	12	55	374	145	147	262	88	95	459	173	283
	France	2	54	32	33	128	72	69	48	15	24	273	148	151	91	47	58	449	236	244
	Italia	3	0	—	—	0	—	—	—	—	—	10	8	2	3	2	2	10	8	2
	Niederland	4	27	14	13	111	72	39	143	63	99	63	30	30	28	10	13	317	165	167
	EGKS · CECA	6	157	95	83	281	161	189	234	90	178	720	331	330	385	147	168	1 235	582	697
	Insgesamt · Total	7	119	61	42	8	0	69	19	6	14	51	20	35	26	9	20	78	26	118
	Großbritannien Royaume-Uni	8	21	11	8	6	0	36	0	0	5	15	6	7	6	3	3	21	7	49
	West- europa	9	0	0	—	0	0	2	—	—	—	26	10	25	13	3	16	26	10	27
	Fin. - Norw. - Dän. Fin. - Norv. - Dan.	10	35	20	14	1	—	20	—	—	—	0	0	0	0	0	0	1	0	20
	Österreich · Autriche	11	—	—	—	—	—	0	4	2	—	5	3	1	4	2	1	8	5	1
	Jugoslawien · Yougoslavie	12	—	—	—	—	—	—	—	—	—	—	—	—	—	—	—	—	—	—
	Sonstige · Autres	13	0	0	0	0	0	0	0	0	0	0	0	0	0	0	0	0	0	0
	Zusammen · Total	14	56	31	23	7	0	58	4	2	5	46	19	34	22	9	20	57	22	97
	dar. EFTA · dont AELE	15	46	22	22	7	0	58	4	2	5	46	19	34	22	9	20	57	22	97
	Osteuropa Europe Orient.	16	63	30	19	1	0	10	15	4	9	5	1	1	4	1	0	21	5	20
	Insgesamt · Total darunter UdSSR dont URSS	17	13	5	9	1	0	—	15	4	9	—	—	—	—	—	—	16	4	9
	Amerika Amérique	18	2	0	2	0	0	0	17	6	14	5	2	3	3	1	2	22	8	18
	darunter USA	19	0	0	—	0	0	0	17	6	14	4	2	3	3	1	2	21	8	17
	dont Kanada · Canada	20	1	0	2	—	—	—	—	—	—	0	0	0	0	0	0	0	0	0
	Afrika Afrique	21	10	7	1	—	—	—	—	—	—	—	—	0	—	—	0	—	—	0
	darunter Südafr. · dont Afr. du Sud	22	4	1	1	—	—	—	—	—	—	—	—	0	—	—	0	—	—	0
	Asien Asie	23	1	1	—	—	—	—	48	34	52	1	1	0	1	1	0	48	34	52
	darunter Japan · dont Japon	24	—	—	—	—	—	—	48	34	52	1	1	0	1	1	0	48	34	52
	Ozeanien · Océanie	25	1	1	1	—	—	—	22	4	3	0	0	—	0	0	—	22	5	3
	Übrige · Divers	26	—	—	—	—	—	—	—	—	—	—	—	—	—	—	—	—	—	—
	Dritte Länder zusammen · Total pays tiers	27	133	70	46	8	0	69	105	50	83	57	23	39	30	11	23	171	73	191
	Insgesamt · Total général	28	289	165	130	289	161	257	340	140	262	777	354	369	415	159	191	1 406	655	888
II. — Ausfuhr — Exportations — Esportazioni — Uitvoer																				
EGKS CECA	Deutschland (BR)	29	32	10	27	229	120	73	16	5	11	1 767	948	840	956	498	447	2 012	1 073	923
	France	30	45	23	26	204	100	118	312	159	161	1 238	651	866	811	422	586	1 753	909	1 145
	Italia	31	22	11	12	53	20	41	45	21	53	224	97	165	158	71	114	322	138	259
	Niederland	32	8	4	3	1	0	1	55	37	27	794	415	460	238	126	139	850	452	487
	EGKS · CECA	34	107	49	67	487	240	233	428	222	252	4 023	2 111	2 330	2 162	1 117	1 287	4 937	2 573	2 814

		1966	1966	1967	1966	1966	1967	1966	1966	1967	1966	1966	1967	1966	1966	1967	1966	1966	1967	1966	1966	1967		
		L-VI	L-VI	L-VI	L-VI	L-VI	L-VI	L-VI	L-VI	L-VI	L-VI	L-VI	L-VI	L-VI	L-VI	L-VI	L-VI	L-VI	L-VI	L-VI	L-VI	L-VI		
Europa	Insgesamt · Total	35	1	1	121	70	15	5	2	3	1 077	532	625	601	341	431	1 204	603	643					
	West-europa	Großbritannien	36	0	0	0	0	5	0	0	0	94	44	78	57	33	40	94	44	83				
		Royaume-Uni																						
		Schweden · Suède	37	—	—	—	—	—	0	0	0	151	91	73	86	53	46	151	91	73				
	Europe de l'Ouest	Finl. · Norw. · Dän.	38	—	0	—	4	3	4	1	—	324	158	192	229	112	146	329	160	196				
		Schweiz · Suisse	39	0	0	—	2	2	2	4	2	137	65	74	78	36	43	144	69	79				
		Spanien · Espagne	40	—	—	—	41	41	3	—	—	67	47	28	46	31	20	108	88	30				
		Griechenland · Grèce	41	—	—	—	52	14	1	—	—	123	59	67	71	31	41	175	73	69				
		Sonstige · Autres	42	1	1	1	22	10	1	0	—	139	55	75	93	35	59	161	64	75				
		Zusammen · Total dar. EFTA · dont AELE	43	1	1	1	121	70	15	5	2	3	1 035	518	587	661	331	395	1 162	590	606			
Osteuropa	44	0	0	0	2	2	7	5	2	3	720	365	408	450	231	261	728	369	418					
Europe Orient.	Insgesamt · Total	45	—	0	—	—	—	—	—	—	42	13	38	30	10	36	42	13	38					
	darunter UdSSR · dont URSS	46	—	—	—	—	—	—	—	—	5	3	6	5	3	6	5	3	6					
Amerika	Insgesamt · Total	47	29	1	13	37	24	18	2	0	1 586	735	869	186	76	110	1 625	760	887					
	Nordamerika · Amérique du Nord	darunter USA · dont USA	48	29	1	13	1	1	0	2	0	1 325	611	730	91	38	58	1 328	614	750				
		Mittelamerika · Amérique Centrale	49	29	1	13	1	1	0	2	0	1 134	535	678	75	33	53	1 136	537	678				
	Amérique	Südamerika · Amérique du Sud	50	0	0	0	27	14	18	—	—	102	47	45	23	9	12	130	61	63				
darunter Venezuela · Vénézuéla		51	0	—	—	9	9	0	—	—	159	77	73	72	30	40	167	85	74					
Brasilien · Brésil		52	—	—	—	0	—	—	—	—	53	22	30	30	12	18	53	22	30					
darunter Argentinien · Argentine		53	—	—	—	—	—	—	—	—	2	1	2	1	2	1	2	1	1					
Afrika	Insgesamt · Total	54	—	—	—	0	0	—	—	—	7	4	2	5	3	2	7	4	2					
	darunter Nordafrika · Afr. du Nord	Ägypten · Egypte	55	0	0	0	9	6	4	0	0	223	177	107	82	38	49	231	123	110				
		Ass. Afr. Länder · France	56	—	—	—	5	5	3	—	—	10	6	8	3	1	2	15	11	12				
		Etats Ass. d'Afr. · Autres	57	—	—	—	—	—	—	—	—	2	1	3	0	0	2	1	3	3				
Asien	Insgesamt · Total	58	0	0	—	—	—	—	—	—	25	12	16	13	6	9	13	12	16					
	Mittlerer Osten · Moyen-Orient	59	0	0	0	0	0	—	0	0	39	20	17	18	10	9	39	20	17					
	Iran	60	0	0	0	61	37	35	—	—	354	159	213	110	38	75	414	196	249					
	Irak	61	0	0	0	27	24	6	—	—	212	99	96	37	13	21	238	124	102					
Asie	Israel · Israël	62	0	—	—	—	6	—	—	—	34	10	18	9	3	8	34	10	23					
	Übriges Asien · Reste de l'Asie	63	—	—	—	—	—	—	—	—	54	30	17	5	2	3	54	30	17					
	Indien · Indes	64	—	—	—	27	24	0	—	—	7	5	3	2	1	2	34	29	3					
	Pakistan	65	0	0	0	34	13	29	—	—	142	60	117	73	24	54	176	73	147					
Ozeanien · Océanie	China · Chine	66	—	—	—	—	—	—	—	—	6	3	6	5	2	4	6	3	6					
	Japan · Japon	67	—	—	—	—	—	—	—	—	22	9	8	9	2	2	9	9	8					
	Übrige · Divers	68	—	—	—	—	—	—	—	—	33	10	24	32	10	24	33	10	24					
	Dritte Länder zusammen · Total pays tiers	69	—	—	—	—	—	12	—	—	1	—	11	1	—	0	1	—	—					
Insgesamt · Total général	70	—	—	—	—	—	—	—	—	9	5	5	1	0	1	9	5	5						
Übrige · Divers	71	—	—	—	—	—	—	—	—	—	—	—	—	—	—	—	—	—						
Dritte Länder zusammen · Total pays tiers	72	30	2	14	228	136	72	7	3	4	3 249	1 547	1 818	1 070	493	665	3 483	1 687	1 894					
Insgesamt · Total général	73	137	51	82	715	377	306	435	225	255	7 271	3 658	4 148	3 232	1 610	1 952	8 421	4 260	4 710					

II. — Nettoausfuhr (Ausfuhr-Einfuhr) — Exportations nettes (exportations-importations)
Esportazioni nette (esportazioni-importazioni) — Netto uitvoer (uitvoer-invoer)

EGKS CECA	Deutschland (BR) France Italia Nederland	74	— 44	— 39	— 10	+ 188	+ 104	— 8	— 28	— 7	— 44	+ 1 393	+ 803	+ 693	+ 694	+ 410	+ 352	+ 1 553	+ 900	+ 640
		75	— 9	— 9	— 7	+ 76	+ 28	+ 49	+ 264	+ 144	+ 137	+ 965	+ 503	+ 715	+ 720	+ 375	+ 528	+ 1 304	+ 673	+ 901
		76	+ 22	+ 11	+ 12	+ 53	+ 20	+ 41	+ 45	+ 21	+ 53	+ 214	+ 89	+ 163	+ 155	+ 69	+ 112	+ 312	+ 130	+ 257
		77	+ 19	+ 10	+ 10	+ 110	+ 72	+ 38	+ 88	+ 26	+ 72	+ 731	+ 385	+ 430	+ 210	+ 116	+ 126	+ 533	+ 287	+ 320
EGKS · CECA		79	— 50	— 46	— 16	+ 206	+ 79	+ 44	+ 194	+ 132	+ 74	+ 3 303	+ 1 780	+ 2 000	+ 1 777	+ 970	+ 1 119	+ 3 702	+ 1 991	+ 2 119
Dritte Länder zusammen · Total pays tiers		80	— 103	— 68	— 32	+ 220	+ 136	+ 3	— 98	— 47	— 79	+ 3 192	+ 1 524	+ 1 779	+ 1 040	+ 482	+ 642	+ 3 312	+ 1 614	+ 1 703
Insgesamt · Total général		81	— 152	— 114	— 48	+ 426	+ 216	+ 49	+ 95	+ 85	— 7	+ 6 494	+ 3 304	+ 3 779	+ 2 817	+ 1 451	+ 1 761	+ 7 015	+ 3 605	+ 3 822

(a) Einfuhr aus dritten Ländern und Bezüge aus anderen Ländern der Gemeinschaft
(b) Ausfuhr nach dritten Ländern und Lieferungen nach anderen Ländern der Gemeinschaft
(c) Einschließlich Spiegeleisen und hochgekohltes Ferromangan

(a) Importations des pays tiers et réceptions des pays de la Communauté
(b) Exportations vers les pays tiers et livraisons aux pays de la Communauté
(c) Y compris spiegel et ferro-manganèse carburé

(a) Importazioni dai paesi terzi e arrivi dai paesi della Comunità
(b) Esportazioni verso i paesi terzi e consegne ai paesi della Comunità
(c) Compresi ghisa speculare e ferro-Mn carburato

(a) Invoer uit derde landen en aanvoer uit andere landen van de Gemeenschap
(b) Uitvoer naar derde landen en leveringen aan andere landen van de Gemeenschap
(c) Met inbegrip van spiegelijzer en koolstofrijke ferromangan

Évolution, par pays, de l'importance relative des échanges extérieurs de fonte exprimés en % de la production

Evoluzione, per paese, dell'importanza relativa degli scambi esterni di ghisa, espressi in % della produzione

Entwicklung der relativen Bedeutung des Roheisenaußenhandels der Mitgliedstaaten, bezogen auf die Erzeugung = 100

Verloop van de relatieve betekenis van het ruilverkeer in ruwlijzer uitgedrukt in % van de produktie (per land)

Zeit Période Periodo Tijdvak	Einfuhr · Importations · Importazioni · Invoer						Ausfuhr · Exportations · Esportazioni · Uitvoer					
	Deutsch- land (BR)	France	Italia	Neder- land	UEBL BLEU	EGKS CECA	Deutsch- land (BR)	France	Italia	Neder- land	UEBL BLEU	EGKS CECA
	1	2	3	4	5	6	7	8	9	10	11	12
	A) Bezüge aus anderen Ländern der EGKS Réceptions d'autres pays de la CECA Arrivi dai altri paesi della CECA Aanvoer uit andere landen van de EGKS						D) Lieferungen in andere Länder der EGKS Livraisons à d'autres pays de la CECA Consegne ai altri paesi della CECA Leveringen aan andere landen van de EGKS					
1965	0,6	0,5	4,3	1,2	1,6	1,1	1,2	1,5	0,0	3,1	0,8	1,2
1966	0,5	0,7	3,9	2,7	1,3	1,1	1,5	1,1	0,0	3,0	0,9	1,2
1967												
1965 1	0,7	0,6	6,2	2,5	1,6	1,3	1,4	1,4	0,0	3,2	1,0	1,3
2	0,7	0,5	3,8	1,3	1,4	1,1	1,2	1,5	0,0	3,1	0,7	1,2
3	0,6	0,4	3,4	0,4	1,6	1,0	1,0	1,6	0,0	2,3	0,8	1,1
4	0,6	0,5	4,3	0,7	1,6	1,2	1,0	1,4	0,0	3,8	0,8	1,1
1966 1	0,5	0,7	3,7	0,9	1,6	1,1	1,3	1,2	0,0	3,8	0,8	1,1
2	0,4	0,7	3,4	7,1	1,4	1,2	1,5	1,1	0,0	2,3	0,8	1,1
3	0,6	0,8	3,0	3,0	1,0	1,0	1,2	1,1	0,0	3,1	1,0	1,1
4	0,6	0,7	5,5	0,6	1,1	1,2	2,0	1,2	0,0	2,7	0,9	1,4
1967 1	0,6	0,8	6,4	0,7	1,5	1,4	2,2	1,1	0,0	2,8	1,1	1,5
2	0,4	1,1	5,6	0,6	1,1	1,3	1,9	1,4	0,0	2,7	1,0	1,4
3												
4												
	B) Einfuhr aus dritten Ländern Importations en provenance des pays tiers Importazioni dai paesi terzi Invoer uit derde landen						E) Ausfuhr nach dritten Ländern Exportations vers les pays tiers Esportazioni verso i paesi terzi Uitvoer naar derde landen					
1965	0,4	0,3	9,0	1,0	0,9	1,2	0,9	0,5	0,0	0,5	0,2	0,6
1966	0,5	0,3	10,5	1,3	1,1	1,6	1,2	0,4	0,0	1,5	0,2	0,7
1967												
1965 1	0,4	0,2	13,1	0,8	0,8	1,4	0,6	0,5	0,0	0,4	0,2	0,4
2	0,5	0,2	7,8	1,1	1,0	1,1	0,8	0,6	0,0	0,2	0,2	0,5
3	0,3	0,3	6,6	0,9	0,7	1,0	1,2	0,4	0,0	0,5	0,1	0,6
4	0,3	0,3	9,1	1,0	1,1	1,4	1,1	0,4	0,0	0,7	0,3	0,6
1966 1	0,5	0,4	10,0	1,4	1,0	1,5	1,0	0,0	0,0	1,0	0,1	0,4
2	0,6	0,3	12,3	1,9	1,3	1,8	1,1	0,3	0,0	1,0	0,0	0,6
3	0,5	0,4	10,5	1,0	1,1	1,7	0,9	1,1	0,0	1,4	0,5	0,8
4	0,4	0,3	9,3	0,8	1,0	1,4	1,8	0,2	0,0	2,5	0,5	1,0
1967 1	0,4	0,4	9,8	1,0	0,7	1,5	1,7	0,3	0,0	13,0	0,2	1,3
2	0,4	0,4	10,3	1,1	0,7	1,5	4,1	0,3	0,0	5,7	0,2	2,1
3												
4												
	C) Ingesamt · Total · Totale · Totaal (A + B)						F) Ingesamt · Total · Totale · Totaal (D + E)					
1965	1,0	0,8	13,3	2,2	2,5	2,4	2,1	1,9	0,0	3,6	1,0	1,7
1966	1,0	1,1	14,4	4,0	2,4	2,8	2,7	1,5	0,0	4,5	1,1	1,9
1967												
1965 1	1,1	0,8	19,3	3,3	2,5	2,7	2,1	1,9	0,0	3,6	1,2	1,7
2	1,2	0,7	11,6	2,3	2,4	2,2	2,0	2,1	0,0	3,3	0,8	1,7
3	1,0	0,7	9,9	1,4	2,4	2,0	2,2	2,0	0,0	2,8	0,9	1,7
4	0,9	0,8	13,4	1,7	2,7	2,5	2,1	1,8	0,0	4,7	1,1	1,7
1966 1	1,1	1,1	13,7	2,3	2,6	2,6	2,3	1,2	0,0	4,8	0,9	1,6
2	1,0	1,0	15,6	8,9	2,7	3,0	2,6	1,4	0,0	3,3	0,8	1,7
3	1,0	1,2	13,5	4,0	2,0	2,7	2,1	2,2	0,0	4,4	1,5	1,9
4	1,1	1,0	14,7	1,4	2,1	2,7	3,9	1,4	0,0	5,2	1,4	2,4
1967 1	0,9	1,3	16,2	1,7	2,2	2,9	3,9	1,3	0,0	15,8	1,3	2,8
2	0,8	1,5	15,9	1,7	1,8	2,8	6,0	1,7	0,0	8,4	1,2	3,5
3												
4												

Évolution, pour l'ensemble de la Communauté, de la répartition, par pays ou zones géographiques (en % du total) des échanges extérieurs de fonte avec les pays tiers

Entwicklung des Anteils der Länder oder Ländergruppen am gesamten Roheisen-Außenhandel der Gemeinschaft mit dritten Ländern in %

84

Evoluzione, per l'insieme della Comunità, della ripartizione per paese o zona geografica (in % del totale) degli scambi di ghisa con i paesi terzi

Verloop van het aandeel per land resp. landengroep aan het ruilverkeer van de Gemeenschap met derde landen in ruwijzer, in % van het totale ruilverkeer

1000 t — %

Länder · Pays · Paesi · Landen	1965 I-III	1965 I-VI	1965 I-IX	1965	1966 I-III	1966 I-VI	1966 I-IX	1966	1967 I-III	1967 I-VI	1967 I-IX	1967
A) Einfuhr · Importations · Importazioni · Invoer												
Großbritannien · Royaume-Uni	3,8	3,5	3,7	4,5	2,8	2,8	2,7	2,9	1,8	4,2		
Schweden · Suède	2,0	1,9	1,7	1,4	0,6	0,7	0,6	0,5	0,2	0,2		
Finn. - Norw. - Dän. · Finl. - Norv. - Dan.	29,4	30,4	30,0	30,0	27,5	24,5	25,9	27,6	45,7	34,1		
Österreich · Autriche	0,1	0,1	0,1	0,1	0,0	0,0	0,2	0,2	0,2	0,1		
Spanien · Espagne	5,1	5,0	4,0	4,1	1,5	1,2	0,8	0,8	—	2,3		
Osteuropa · Europe Orientale	42,6	41,2	41,8	42,9	44,4	46,7	44,8	44,0	31,6	32,5		
USA	0,0	0,2	0,2	0,2	0,0	0,3	0,2	0,2	0,1	0,1		
Südafrikanische Union · Union Sud-Africaine	9,7	8,8	9,2	9,3	7,3	7,3	7,4	6,8	2,0	3,7		
Sonstige Länder · Autres pays	7,3	8,9	9,3	7,5	15,9	16,4	17,4	(a) 17,0	(b) 18,4	(c) 22,8		
Insgesamt · Total	%	100,0	100,0	100,0	100,0	100,0	100,0	100,0	100,0	100,0		
	1000 t	223	404	563	783	241	528	782	1 004	237	489	

B) Ausfuhr · Exportations · Esportazioni · Uitvoer

Europa	Insgesamt · Total	47,4	45,2	40,2	41,5	44,4	44,2	36,5	33,7	15,7	10,8		
	Westeuropa	Großbritannien	0,0	0,3	0,2	0,2	2,7	2,2	2,7	2,9	0,6	0,5	
		Royaume-Uni	7,2	10,3	7,9	8,6	12,1	11,9	8,0	7,3	2,7	2,0	
		Schweden · Suède Finn. - Norw. - Dän. Finl. - Norv. - Dan.	5,5	5,1	4,8	4,7	4,6	5,5	4,2	4,9	2,5	1,3	
	Europe de l'Ouest	Schweiz · Suisse	15,0	12,3	12,7	12,9	10,5	11,1	11,1	9,3	4,5	3,7	
		Griechenland · Grèce	9,6	5,2	3,7	3,0	1,9	2,1	1,6	1,3	0,6	0,5	
		Sonstige · Autres	6,6	6,9	6,5	6,5	9,1	6,5	5,4	4,7	4,3	2,6	
		Zusammen · Total dar. EFTA · dont AEE	43,9	40,1	35,8	35,9	40,9	39,4	33,0	30,4	15,2	10,6	
			33,8	33,1	30,0	31,0	35,6	35,3	29,7	27,4	11,8	8,6	
	Osteuropa · Europe Orientale	3,5	5,1	4,4	5,6	3,5	4,8	3,6	3,3	0,6	0,2		
Amerika	Insgesamt · Total	48,3	51,6	56,4	54,6	51,7	53,3	61,7	55,8	14,2	12,4		
	Nordamerika · Amérique du Nord darunter USA · dont USA	44,7	48,9	49,8	48,0	32,1	37,1	50,0	47,6	11,8	9,8		
		44,7	48,9	49,8	48,0	32,1	37,1	50,0	47,6	11,8	9,8		
	Mittelamerika · Amérique Centrale	0,0	0,0	2,4	1,7	8,1	3,5	2,2	1,5	0,1	0,0		
Amérique	Südamerika · Amérique du Sud dar. f. Venezuela · Vénézuéla dont Argentinien · Argentine	3,6	2,6	4,2	4,9	11,5	12,7	9,5	6,7	2,3	2,5		
	—	—	0,1	0,6	1,4	3,1	2,5	1,6	—	—	—		
	2,8	1,7	3,6	3,8	9,6	9,4	6,8	4,6	2,0	2,1			
Afrika · Afrique	1,1	0,9	1,5	1,9	0,9	0,8	0,7	0,6	0,4	0,4			
Asien	Insgesamt · Total	3,1	2,2	1,9	2,0	2,9	1,7	1,0	9,9	69,7	76,5		
	Mittlerer Osten · Moyen-Orient dar. f. Iran dont Israel · Israël	1,0	1,1	1,1	1,3	1,9	1,0	0,6	0,5	0,3	0,2		
		—	0,4	0,3	0,4	0,9	0,4	0,2	0,3	—	—	0,0	
	0,9	0,6	0,7	0,8	0,6	0,4	0,2	0,1	0,2	0,1			
Asie	Übriges Asien · Reste de l'Asie	2,1	1,1	0,8	0,7	1,0	0,7	0,4	9,3	69,3	76,2		
	dar. f. Indien · Indes dont Pakistan Japan · Japon	—	0,0	0,0	0,0	—	—	—	—	—	—		
		1,4	0,7	0,4	0,3	—	—	0,0	0,0	—	—	0,2	
	0,2	0,1	0,0	0,0	—	—	0,0	9,0	69,2	76,0			
Ozeanien · Océanie	0,1	0,0	0,0	0,0	0,1	0,0	0,0	0,0	0,0	0,0			
Übrige · Divers	0,0	0,0	0,0	0,0	0,0	0,0	0,0	0,0	0,0	0,0			
Insgesamt · Total	%	100,0	100,0	100,0	100,0	100,0	100,0	100,0	100,0	100,0			
	1000 t	70	153	253	349	70	163	283	432	212	553		

Jugoslawien · Yougoslavie :	(a)	(b)	(c)
Südrhodesien · Rhodésie du Sud :	4,4 %	6,0 %	10,6 %
Tunesien · Tunisie :	5,2 %	—	—
	0,0 %	6,8 %	6,5 %

Évolution, par pays, de l'importance relative des échanges extérieurs de lingots et de demi-produits (coils exclus), exprimés en % de la production d'acier lingots

Evoluzione, per paese, dell'importanza relativa degli scambi esterni di lingotti e semilavorati (esclusi i coils) espressi in % della produzione di acciaio lingotti

Entwicklung der relativen Bedeutung des Außenhandels von Blöcken und Halbzeug (ausschl. Coils) der Mitgliedstaaten, bezogen auf die Rohblockerzeugung = 100

Verloop van de relatieve betekenis van het ruilverkeer in blokken en halffabrikaat (uitgezonderd coils) uitgedrukt in % van de produktie van stalen blokken (per land)

Zeit Période Periodo Tijdvak	Einfuhr · Importations · Importazioni · Invoer						Ausfuhr · Exportations · Esportazioni · Uitvoer					
	Deutsch- land (BR)	France	Italia	Neder- land	UEBL BLEU	EGKS CECA	Deutsch- land (BR)	France	Italia	Neder- land	UEBL BLEU	EGKS CECA
	1	2	3	4	5	6	7	8	9	10	11	12
	A) Bezüge aus anderen Ländern der EGKS Réceptions d'autres pays de la CECA Arrivi dai altri paesi della CECA Aanvoer uit andere landen van de EGKS						D) Lieferungen in andere Länder der EGKS Livraisons à d'autres pays de la CECA Consegne ai altri paesi della CECA Leveringen aan andere landen van de EGKS					
1965	1,0	3,0	1,3	1,0	1,6	1,6	1,4	1,3	0,0	2,7	4,0	1,6
1966	1,1	3,2	1,6	0,5	2,1	1,7	1,5	1,5	0,1	5,9	3,7	1,8
1967												
1965 1	1,0	3,2	1,6	1,5	1,5	1,7	1,5	1,4	0,0	1,9	4,1	1,7
2	1,1	3,1	1,0	1,4	1,8	1,6	1,4	1,4	0,1	2,4	4,7	1,7
3	1,0	3,0	1,0	0,7	1,6	1,5	1,3	1,2	0,0	3,2	3,8	1,5
4	0,7	2,8	1,6	0,4	1,7	1,5	1,4	1,1	0,0	3,5	3,8	1,6
1966 1	1,0	3,0	1,6	0,5	2,2	1,7	1,4	1,3	0,1	6,7	3,4	1,7
2	1,4	3,1	1,3	0,5	2,5	1,9	1,4	1,6	0,1	9,0	3,7	1,9
3	1,3	3,4	1,5	0,4	1,7	1,8	1,4	1,6	0,1	5,5	4,1	1,8
4	0,8	3,4	1,9	0,5	1,9	1,8	2,0	1,6	0,1	2,2	3,4	1,8
1967 1	0,7	2,8	2,5	1,6	2,7	1,8	2,0	1,5	0,0	4,5	3,3	1,9
2	1,1	3,7	1,9	0,7	2,6	2,0	2,2	1,8	0,0	7,2	3,3	2,1
3												
4												
	B) Einfuhr aus dritten Ländern Importations en provenance des pays tiers Importazioni dai paesi terzi Invoer uit derde landen						E) Ausfuhr nach dritten Ländern Exportations vers les pays tiers Esportazioni verso i paesi terzi Uitvoer naar derde landen					
1965	0,1	0,0	0,3	1,8	0,1	0,2	1,6	1,1	0,5	3,6	1,9	1,4
1966	0,1	0,0	0,7	2,4	0,1	0,3	1,2	1,2	0,2	2,4	1,7	1,2
1967												
1965 1	0,1	0,0	1,0	2,1	0,4	0,3	1,3	1,1	1,0	0,0	1,4	1,2
2	0,1	0,0	0,2	1,8	0,2	0,1	0,8	0,8	0,5	1,3	1,4	0,8
3	0,0	0,0	0,1	1,1	0,0	0,1	2,2	0,9	0,3	7,9	2,2	1,9
4	0,1	0,0	0,1	2,1	0,0	0,1	2,1	1,5	0,2	5,1	2,5	1,9
1966 1	0,1	0,0	0,6	1,7	0,0	0,2	2,1	1,6	0,3	4,1	3,0	1,9
2	0,2	0,0	0,8	1,6	0,0	0,2	0,7	1,3	0,2	3,4	1,0	0,9
3	0,1	0,0	0,8	2,1	0,0	0,2	0,7	1,0	0,2	0,7	2,1	0,9
4	0,3	0,0	0,8	3,9	0,2	0,4	1,4	0,9	0,2	1,3	0,7	1,0
1967 1	0,2	0,1	1,1	7,4	1,1	0,7	1,9	1,7	0,2	6,7	1,1	1,6
2	0,2	0,4	0,9	8,6	0,8	0,8	1,8	1,4	0,1	9,6	0,9	1,5
3												
4												
	C) Ingesamt · Total · Totale · Totaal (A + B)						F) Ingesamt · Total · Totale · Totaal (D + E)					
1965	1,0	3,0	1,6	2,8	1,8	1,7	3,0	2,4	0,5	6,3	5,8	3,1
1966	1,3	3,2	2,3	2,8	2,2	2,1	2,7	2,7	0,3	8,4	5,4	3,0
1967												
1965 1	1,0	3,2	2,5	3,6	1,9	2,0	2,9	2,5	1,0	2,0	5,5	2,9
2	1,1	3,1	1,1	3,2	2,0	1,8	2,2	2,1	0,6	3,6	6,1	2,5
3	1,0	3,0	1,0	1,8	1,6	1,6	3,5	2,1	0,3	11,1	6,0	3,4
4	0,8	2,8	1,7	2,7	1,7	1,6	3,5	2,6	0,3	8,6	6,3	3,4
1966 1	1,1	3,0	2,2	2,1	2,2	1,9	3,4	2,9	0,4	0,8	6,4	3,6
2	1,6	3,1	2,1	2,1	2,6	2,2	2,1	2,9	0,3	12,4	4,8	2,8
3	1,4	3,4	2,3	2,5	1,8	2,0	2,1	2,6	0,3	6,3	6,2	2,7
4	1,1	3,4	2,6	4,4	2,1	2,2	3,4	2,5	0,2	3,5	4,1	2,7
1967 1	0,9	2,9	3,6	8,9	3,8	2,6	4,0	3,2	0,2	11,2	4,5	3,5
2	1,3	4,0	2,8	9,3	3,4	2,8	4,0	3,2	0,1	14,1	4,2	3,4
3												
4												

Évolution, pour l'ensemble de la Communauté, de la répartition par pays ou zones géographiques (en % du total) des échanges extérieurs avec les pays tiers:

Entwicklung des Anteils der Länder oder Ländergruppen am Außenhandel der Gemeinschaft mit dritten Ländern in %

86

- I de lingots et de demi-produits.
II de coils

- I Blöcke und Halbzeug
II Warmbreitband in Rollen (Coils)

Evoluzione, per l'insieme della Comunità, della ripartizione per paese o zona geografica (in % del totale) con i paesi terzi in %

Verloop van het aandeel per land resp. landengroep aan het ruilverkeer van de landen van de Gemeenschap met derde landen in %

- I Scambi di lingotti e semilavorati
II Coils prodotti finiti

- I Blokken en halffabrikaat
II Warmgewalst breedband (Coils)

1000 t — %

Länder · Paesi · Pays · Landen	1965 I-III	1965 I-VI	1965 I-IX	1965	1966 I-III	1966 I-VI	1966 I-IX	1966	1967 I-III	1967 I-VI	1967 I-IX	1967
I. Blocke und Halbzeug · Lingots et demi-produits · Scambi di lingotti e semilavorati · Blokken en halffabrikaat												
A) Einfuhr · Importations · Importazioni · Invoer												
Finn. - Norw. - Dän. · Finn. - Norv. - Dan.	28,8	35,9	38,5	35,5	30,5	27,3	28,6	25,2	17,8	17,1		
Österreich · Autriche	1,9	2,2	2,5	2,6	1,6	1,3	1,8	1,4	0,1	0,3		
Spanien · Espagne	—	0,0	0,0	0,0	—	—	—	8,2	27,4	29,3		
Jugoslawien · Yougoslavie	—	—	—	0,0	—	—	0,3	0,5	0,3	0,9		
Osteuropa · Europe Orientale	59,0	47,0	42,3	36,8	41,8	46,0	45,0	44,2	39,0	30,9		
USA	0,2	0,5	0,4	0,4	0,2	0,1	0,1	0,1	0,2	0,1		
Sonstige Länder · Autres pays	10,1	14,4	16,3	(a) 24,7	25,9	25,4	24,2	(b) 20,4	(c) 15,2	(f) 21,4		
Insgesamt · Total	%	100,0	100,0	100,0	100,0	100,0	100,0	100,0	100,0	100,0		
1000 t		66	97	111	138	42	95	146	238	163	337	

B) Ausfuhr · Exportations · Esportazioni · Uitvoer												
Insgesamt · Total	71,7	73,2	76,1	74,8	78,4	75,8	73,6	74,2	64,1	60,9		
Europa	0,0	0,3	0,2	0,5	0,2	1,2	0,9	0,8	2,0	2,0		
West-europa	24,7	25,8	17,7	14,9	9,8	12,2	13,7	14,0	8,6	10,2		
Europa	28,3	31,2	43,6	44,0	57,6	47,8	38,9	39,3	41,1	38,6		
l'Ouest	10,6	8,0	7,1	7,9	6,1	9,2	12,1	12,9	7,1	4,7		
Griechenland · Grèce	8,1	7,6	7,3	7,3	4,5	5,2	7,8	7,0	2,8	3,1		
Sonstige · Autres	71,7	72,9	75,9	74,6	78,2	75,7	73,4	74,0	61,6	58,6		
Zusammen · Total	28,3	28,9	20,8	17,9	11,7	14,9	17,3	17,3	12,4	14,3		
dar. EFTA · dont AELE	0,0	0,3	0,3	0,2	0,2	0,2	0,2	0,1	2,5	2,3		
Osteuropa · Europe Orientale	18,4	14,3	12,5	12,8	6,6	7,6	9,7	9,1	18,3	21,4		
Amerika	0,0	0,1	1,4	1,9	0,3	0,3	0,4	0,4	0,2	0,9		
Nordamerika · Amérique du Nord	3,4	3,0	2,8	3,0	2,9	3,3	4,3	4,4	5,2	5,2		
Mittelamerika · Amérique Centrale	15,1	11,1	8,3	7,9	3,5	4,1	4,9	4,3	13,0	15,2		
Südamerika · Amérique du Sud	—	—	0,0	0,0	0,0	0,0	0,0	0,0	—	—		
dar. { Venezuela · Vénézuéla	11,3	7,8	6,4	6,3	1,4	1,6	1,6	1,5	12,6	15,0		
dont { Argentinien · Argentine	0,1	0,1	0,8	1,0	1,2	1,8	1,7	2,0	1,0	1,1		
Afrika · Afrique	9,7	12,4	10,6	11,4	13,7	14,8	15,0	14,8	16,5	16,6		
Insgesamt · Total	2,9	2,0	2,4	4,3	6,4	5,5	4,9	4,0	0,5	2,7		
Mittlerer Osten · Moyen-Orient	2,1	1,4	2,0	3,9	5,3	4,7	4,0	3,2	0,5	1,0		
darunter Israel · dont Israël	6,8	10,4	8,2	7,1	7,3	9,3	10,2	10,8	(d) 16,1	(e) 13,8		
Übriges Asien · Reste de l'Asie	0,5	0,8	1,1	1,3	0,6	0,8	0,8	0,9	1,1	0,9		
dar. { Indien · Indes	3,2	4,9	2,9	2,0	—	—	—	0,2	0,6	0,3		
dont { Pakistan	—	—	—	—	—	—	—	—	—	—		
Ozeanien · Océanie	0,0	0,0	0,0	0,0	—	0,0	0,0	0,0	0,0	0,0		
Übrige · Divers	0,0	0,0	0,0	0,0	—	0,0	0,0	0,0	0,0	0,0		
Insgesamt · Total	%	100,0	100,0	100,0	100,0	100,0	100,0	100,0	100,0	100,0		
1000 t		264	446	835	1 236	415	614	800	1 001	359	688	

II. Warmbreitband in Rollen · Coils · Coils · Warmgewalst breedband

A) Einfuhr · Importations · Importazioni · Invoer												
Großbritannien · Royaume-Uni	18,3	12,5	9,2	9,2	3,2	3,5	5,2	4,5	3,2	7,3		
Österreich · Autriche	37,4	36,5	40,0	42,7	50,5	46,8	47,5	45,9	39,9	36,6		
Osteuropa · Europe Orientale	21,7	27,6	28,6	28,6	19,3	22,7	21,3	21,4	27,1	23,3		
Kanada · Canada	—	—	—	—	—	—	—	—	0,0	2,0		
Japan · Japon	5,2	12,5	12,9	11,5	25,5	21,1	18,2	19,9	22,3	17,9		
Sonstige Länder · Autres pays	17,4	10,9	9,3	8,0	1,5	5,9	9,6	8,3	7,5	12,9		
Insgesamt · Total	%	100,0	100,0	100,0	100,0	100,0	100,0	100,0	100,0	100,0		
1000 t		209	418	617	821	200	381	579	818	185	380	

B) Ausfuhr · Exportations · Esportazioni · Uitvoer												
Großbritannien · Royaume-Uni	0,0	0,0	0,0	0,2	—	—	—	0,0	0,3	0,2		
Finn. - Norw. - Dän. · Finn. - Norv. - Dan.	14,5	12,7	9,3	8,7	10,4	9,1	8,2	7,9	12,4	7,7		
Spanien · Espagne	30,3	23,1	19,0	24,9	71,2	60,2	53,5	44,4	21,9	17,8		
Osteuropa · Europe Orientale	2,6	2,6	1,3	1,1	0,1	0,1	0,4	0,6	2,7	1,1		
Israel · Israël	3,5	3,0	4,3	4,5	6,0	5,6	4,1	3,6	3,0	2,6		
USA	44,1	47,9	53,9	49,0	9,0	17,5	26,7	37,4	56,3	59,4		
Sonstige Länder · Autres pays	5,0	10,7	12,2	11,6	3,3	7,6	7,1	6,1	3,4	11,2		
Insgesamt · Total	%	100,0	100,0	100,0	100,0	100,0	100,0	100,0	100,0	100,0		
1000 t		118	282	530	703	161	340	543	741	174	417	

Schweden · Suède :	(a) 15,3 %	(b) 9,7 %	(c) 2,1 %	(f) 2,1 %	Philippinen · Philippines :				(d) 8,4 %	(e) 7,8 %		
Großbritannien · Royaume-Uni :	0,1 %	8,1 %	11,8 %	17,2 %	Japan · Japon :				6,0 %	3,3 %		

Évolution, par pays, de l'importance relative des échanges extérieurs de produits finis et finals (coils inclus), exprimés en % de la production des produits finis

Evoluzione, per paese, dell'importanza relativa degli scambi esterni di prodotti finiti e finali (inclusi i coils), espressi in % della produzione di prodotti finiti

Entwicklung der relativen Bedeutung des Außenhandels der Mitgliedstaaten mit Walzstahlfertig- und weiterverarbeiteten Walzstahlfertigerzeugnissen (einschl. Coils), bezogen auf die Produktion von Walzstahlfertigerzeugnissen=100

Verloop van de relatieve betekenis van het ruilverkeer in eindprodukten en verder bewerkte produkten (met inbegrip van coils), uitgedrukt in % van de totale produktie van eindprodukten (per land)

Zeit Période Periodo Tijdvak	Einfuhr · Importations · Importazioni · Invoer						Ausfuhr · Exportations · Esportazioni · Uitvoer					
	Deutsch- land (BR)	France	Italia	Neder- land	UEBL BLEU	EGKS CECA	Deutsch- land (BR)	France	Italia	Neder- land	UEBL BLEU	EGKS CECA
	1	2	3	4	5	6	7	8	9	10	11	12
	A) Bezüge aus anderen Ländern der EGKS Réceptions d'autres pays de la CECA Arrivi dai altri paesi della CECA Aanvoer uit andere landen van de EGKS						D) Lieferungen in andere Länder der EGKS Livraisons à d'autres pays de la CECA Consegne ai altri paesi della CECA Leveringen aan andere landen van de EGKS					
1965	15,9	19,9	13,3	81,5	6,7	17,2	11,7	16,2	5,5	29,5	40,5	17,3
1966	16,7	22,4	16,1	81,8	9,4	19,2	13,6	15,7	6,0	38,7	44,0	18,9
1967												
1965 1	15,5	19,4	12,9	93,8	6,6	17,2	11,6	15,8	6,5	30,5	39,2	17,2
2	17,0	18,4	10,4	73,2	6,4	16,6	10,5	16,6	5,9	26,1	38,9	16,7
3	15,7	20,9	13,3	80,5	6,6	17,2	11,0	16,6	4,9	30,7	41,3	16,9
4	15,5	21,1	16,5	79,0	7,2	17,9	13,9	15,8	4,7	31,0	43,5	18,4
1966 1	17,2	21,4	18,3	77,9	8,4	19,2	12,9	16,4	5,7	34,1	45,5	19,0
2	17,9	22,8	15,3	87,0	8,1	19,7	13,6	16,8	6,9	38,9	45,8	19,6
3	15,0	23,6	15,8	86,8	8,0	18,4	13,4	15,7	6,1	41,0	43,0	18,5
4	16,9	22,2	15,3	75,6	12,9	19,4	14,6	14,1	5,5	41,4	41,1	18,6
1967 1	13,9	26,4	18,4	81,1	9,7	19,3	15,1	13,9	4,2	43,9	45,2	19,2
2	14,4	28,4	17,0	80,1	8,7	19,6	15,4	13,9	4,3	36,8	48,3	19,6
3												
4												
	B) Einfuhr aus dritten Ländern Importations en provenance des pays tiers Importazioni dai paesi terzi Invoer uit derde landen						E) Ausfuhr nach dritten Ländern Exportations vers les pays tiers Esportazioni verso i paesi terzi Uitvoer naar derde landen					
1965	3,9	0,7	5,5	4,5	1,3	2,9	16,0	20,6	13,7	42,8	39,7	21,6
1966	4,2	0,9	6,5	4,9	1,6	3,3	15,3	19,0	9,8	33,3	32,2	18,8
1967												
1965 1	3,4	0,6	6,5	4,1	0,7	2,7	13,2	18,5	14,1	37,9	39,3	19,8
2	3,8	0,9	5,6	5,3	1,3	3,0	15,3	22,3	16,8	45,6	39,1	22,4
3	4,1	0,5	4,7	4,8	1,8	3,1	17,5	22,1	13,9	44,6	43,7	23,2
4	4,3	0,6	5,1	3,9	1,3	3,0	18,0	19,8	10,0	43,2	37,5	21,3
1966 1	4,3	0,8	6,2	3,7	1,5	3,2	12,9	18,0	9,4	36,4	31,6	17,7
2	4,1	0,9	6,6	5,2	1,3	3,3	14,4	18,9	9,8	32,0	29,0	17,8
3	3,9	0,8	6,5	5,5	1,7	3,3	16,1	19,6	9,1	30,4	35,6	19,4
4	4,5	1,1	6,6	5,3	1,8	3,6	18,2	19,7	10,7	34,1	32,2	20,4
1967 1	3,4	0,9	5,1	5,0	2,1	2,9	17,5	18,3	8,9	35,6	34,3	19,7
2	3,3	1,1	4,7	4,5	2,3	2,9	20,9	19,8	8,2	38,0	31,7	20,9
3												
4												
	C) Ingesamt · Total · Totale · Totaal (A + B)						F) Ingesamt · Total · Totale · Totaal (D + E)					
1965	19,8	20,6	18,8	86,0	7,9	20,2	27,7	36,8	19,1	72,4	80,2	38,9
1966	20,9	23,3	22,5	86,7	11,0	22,5	28,9	34,8	15,8	72,1	76,1	37,7
1967												
1965 1	18,9	20,1	19,4	97,8	7,4	19,9	24,8	34,3	20,6	68,4	78,5	37,0
2	20,8	19,3	16,1	78,5	7,7	19,6	25,8	38,9	22,7	71,7	78,0	39,0
3	19,8	21,4	18,1	85,3	8,3	20,3	28,5	38,7	18,7	75,1	85,0	40,1
4	19,7	21,7	21,5	82,9	8,5	20,9	31,9	35,6	14,7	74,4	81,0	39,8
1966 1	21,5	22,1	24,5	81,6	9,9	22,5	25,8	34,4	15,1	70,5	77,1	36,7
2	21,9	23,7	21,8	92,2	9,4	23,0	27,9	35,7	16,7	70,9	74,9	37,4
3	18,8	24,4	22,3	92,2	9,7	21,8	29,5	35,3	15,2	71,5	78,7	37,9
4	21,4	23,3	21,9	80,9	14,8	23,0	32,8	33,8	16,3	75,5	73,3	38,9
1967 1	17,3	27,3	23,5	86,2	11,8	22,3	32,6	32,2	13,1	79,5	79,5	38,9
2	17,6	29,5	21,6	84,7	11,0	22,5	36,3	33,8	12,4	74,8	80,0	40,5
3												
4												

Evolution, pour l'ensemble de la Communauté, de la répartition par pays ou zones géographiques (en % du total) des échanges extérieurs de produits finis et finals (coils exclus), avec les pays tiers

Entwicklung des Anteils der Länder oder Ländergruppen am Außenhandel der Gemeinschaft mit Walzstahlfertig- und weiterverarbeiteten Walzstahlfertigerzeugnissen (ausschl. Coils) (in % des Außenhandels mit dritten Ländern)

88

Evoluzione, per l'insieme della Comunità, della ripartizione per paese o zona geografica (in % del totale) degli scambi di prodotti finiti e finali (esclusi i coils), con i paesi terzi

Verloop van het aandeel per land resp. landengroep aan het ruilverkeer van de landen van de Gemeenschap met derde landen in eindproducten en verder bewerkte producten (uitgezonderd van coils), in % van het totale ruilverkeer

1000 t — %

Länder · Pays · Paesi · Landen	1965 I-III	1965 LVI	1965 I-IX	1965	1966 I-III	1966 I-VI	1966 I-IX	1966	1967 I-III	1967 I-VI	1967 I-IX	1967
A) Einfuhr · Importations · Importazioni · Invoer												
Großbritannien · Royaume-Uni	21,7	22,1	20,3	18,9	16,4	16,8	16,4	17,4	17,1	16,3		
Schweden · Suède	20,2	22,0	22,2	21,9	16,0	16,7	18,1	18,3	22,0	21,4		
Österreich · Autriche	18,6	16,6	17,4	19,2	21,2	17,5	16,9	16,3	16,2	16,5		
Osteuropa · Europe Orientale	11,0	11,0	11,3	12,6	16,3	15,9	17,0	18,0	16,9	17,1		
USA	5,0	6,5	6,3	5,9	5,2	5,6	5,6	5,2	4,2	5,2		
Japan · Japon	5,9	3,9	4,6	4,2	6,0	8,1	6,9	6,5	8,1	5,9		
Sonstige Länder · Autres pays	17,6	17,9	17,9	(a) 17,3	18,9	19,4	19,1	(b)18,3	(c)15,5	(d)20,6r		
Insgesamt · Total	%	100,0	100,0	100,0	100,0	100,0	100,0	100,0	100,0	100,0		
	1000 t	216	460	702	946	295	622	915	1 212	276	553	

B) Ausfuhr · Exportations · Esportazioni · Uitvoer

B) Ausfuhr · Exportations · Esportazioni · Uitvoer												
Insgesamt · Total												
Europa												
West-europa												
Europa de l'Ouest												
Osteuropa · Europe Orientale												
Amerika												
Amérique												
Afrika · Afrique												
Asien												
Asie												
Ozeanien · Océanie												
Übrige · Divers												
Insgesamt · Total												
%												
1000 t												
	2 980	6 220	9 309	12 351	2 559	5 136	7 791	10 658	2 915	6 067		

Fin.-Nor.Dan. ; (a) 8,2 %, (b) 6,7 %, (c) 8,1 %, (d) 8,1 %

Importations (a) et exportations (b) d'aciers fins au carbone et d'aciers alliés du traité par pays ou zones géographiques

Importazioni (a) ed esportazioni (b) di acciai fini al carbonio e acciai legati del trattato per paesi o zone geografiche

Einfuhr (a) und Ausfuhr (b) von Qualitätskohlenstoffstahl und Legiertem Stahl (Vertragserzeugnisse) nach Ländern oder Ländergruppen

Invoer (a) en uitvoer (b) van koolstofstaal en gelegerd staal van verdrag per land of landengroep

1000 t

Länder Pays Paesi Landen	Qualitätskohlenstoffstahl Aciers fins au carbone Acciai fini al carbonio Koolstofstaal										Legierter Stahl Aciers alliés Acciai legati Gelegerd staal													
	Deutschland (BR)		France		Italia		Niederland		UEBL BLEU		EGKS CECA		Deutschland (BR)		France		Italia		Niederland		UEBL BLEU		EGKS CECA	
	1966	1967	1966	1967	1966	1967	1966	1967	1966	1967	1966	1967	1966	1967	1966	1967	1966	1967	1966	1967	1966	1967	1966	1967
Einfuhr — Importations — Importazioni — Invoer																								
Deutschland (BR)	X	X	19	14	5	2	3	1	19	8	46	24	X	X	123	60	39	26	21	14	22	13	205	113
France	2	1	X	X	2	1	0	0	7	1	11	3	51	26	X	X	51	29	3	11	4	117	61	
Italia	0	1	2	1	X	X	—	—	0	0	2	1	13	8	15	6	X	X	1	1	2	1	32	16
Niederland	6	4	0	0	0	1	X	X	14	7	21	12	4	2	1	0	0	0	X	X	1	1	6	3
UEBL · BLEU	3	1	1	1	1	0	0	X	X	5	2	5	2	33	19	4	2	1	X	X	X	X	43	24
EGKS · CECA	12	6	23	16	7	4	3	1	40	16	86	43	73	38	172	86	95	57	26	17	36	19	402	216
Europa insgesamt · Europe total	20	7	6	3	9	5	0	0	12	7	48	22	51	21	14	8	34	20	7	5	5	2	110	56
Großbritannien · Royaume-Uni	1	1	0	0	0	0	0	0	2	1	4	1	4	1	2	1	16	6	1	1	1	0	25	10
Schweden · Suède	17	5	5	2	5	3	0	0	10	6	38	16	21	9	8	5	6	5	3	3	2	1	41	23
Österreich · Autriche	1	0	0	0	4	2	0	0	0	0	5	3	12	7	2	1	10	6	3	1	1	0	28	16
Sonstiges Westeuropa Autres d'Europe Occid.	1	1	0	0	0	0	—	—	0	0	0	1	13	3	1	0	1	2	0	0	0	0	15	7
Westeuropa insgesamt Total Europe Occidentale	20	7	7	3	9	5	0	0	12	7	47	21	51	21	14	8	34	20	7	5	4	2	109	55
darunter EFTA · dont AELE	20	7	7	2	9	5	0	0	12	7	47	21	41	18	13	8	33	19	7	5	4	2	99	52
Osteuropa insgesamt Total Europe Orientale	0	0	0	—	0	0	—	—	—	0	1	0	0	0	0	0	0	0	0	0	0	0	1	1
darunter UdSSR · dont URSS	0	0	0	—	—	—	—	—	—	0	—	—	—	—	—	—	—	—	—	—	—	—	0	—
Amerika insg. · Amérique total	0	0	3	3	1	1	1	0	1	1	7	5	2	1	2	1	4	3	1	1	16	16	25	21
darunter USA	0	0	0	0	0	0	1	0	1	1	2	1	1	1	1	0	3	2	1	0	16	16	22	20
dont Kanada · Canada	—	—	3	3	1	1	—	—	0	—	4	3	1	0	1	0	1	1	0	0	0	0	3	2
Afrika · Afrique	—	—	—	—	—	—	—	—	—	—	—	—	—	—	—	—	—	—	—	—	—	—	0	0
Asien insgesamt · Asie total	0	—	—	—	0	—	—	—	—	—	—	—	—	9	2	4	2	0	0	2	0	0	15	5
darunter Japan · dont Japon	0	—	—	—	—	—	—	—	—	—	—	—	—	9	2	4	2	0	0	1	0	0	15	5
Ozeanien · Océanie	—	—	—	—	—	—	—	—	—	—	—	—	—	—	—	—	—	—	—	—	—	—	—	—
Übrige · Divers	—	—	—	—	—	—	—	—	—	—	—	—	—	—	—	—	—	—	—	—	—	—	—	—
Dritte Länder zusammen Total pays tiers	20	7	9	5	10	6	1	0	14	7	55	26	62	24	19	11	38	23	10	6	21	19	149	82
Insgesamt · Total général	33	13	32	21	18	11	3	1	54	23	140	69	135	62	191	97	133	80	36	23	57	37	552	299
Ausfuhr — Exportations — Esportazioni — Uitvoer																								
Deutschland (BR)	X	X	2	1	5	2	7	4	3	1	16	8	X	X	55	28	15	7	4	3	7	2	81	40
France	16	11	X	X	0	0	0	0	0	—	17	11	128	65	X	X	16	X	1	1	61	29	205	102
Italia	4	2	1	1	0	0	1	2	0	0	6	5	43	29	60	33	X	X	0	0	6	2	109	65
Niederland	4	0	—	—	0	—	X	X	0	0	4	0	21	12	3	1	1	1	X	X	4	0	30	14
UEBL · BLEU	9	6	2	1	0	0	14	7	X	X	24	14	27	13	10	5	2	1	X	X	X	X	41	21
EGKS · CECA	33	19	4	3	5	3	21	12	3	1	67	38	219	120	129	67	34	17	2	5	77	33	466	242
Europa insgesamt · Europe total	6	6	4	3	22	7	10	7	0	—	42	22	70	36	58	33	34	18	0	0	26	19	188	107
Großbritannien · Royaume-Uni	0	0	0	0	0	0	0	2	0	—	0	2	2	1	4	4	0	0	0	0	1	0	7	5
Finn. · Norw. · Dan.	0	0	0	0	0	—	2	0	—	—	2	0	7	4	6	2	0	1	0	0	3	2	16	9
Schweiz · Suisse	2	0	0	0	3	1	2	1	—	—	7	3	23	12	10	6	6	3	0	0	3	2	43	23
Sonstiges Westeuropa Autres d'Europe Occidentale	4	5	3	3	1	1	6	3	—	—	14	11	33	13	13	6	14	7	0	0	11	6	70	32
Westeuropa insgesamt Total Europe Occidentale	5	6	4	3	4	2	10	6	0	—	23	16	65	30	32	17	20	11	0	0	18	10	136	68
darunter EFTA · dont AELE	3	1	1	1	3	1	9	6	0	—	16	8	42	23	20	12	9	5	0	0	12	5	84	45
Osteuropa insgesamt Total Europe Orientale	0	0	0	0	18	5	0	1	0	—	18	6	5	6	25	16	14	8	0	—	7	10	52	39
darunter UdSSR · dont URSS	—	0	0	0	—	—	—	—	—	—	0	0	—	1	10	8	0	0	—	—	5	6	15	15
Amerika insg. · Amérique total	2	1	0	0	0	0	0	0	0	0	3	2	17	7	21	13	4	4	0	0	3	3	46	27
Nordamerika · Amérique du Nord	0	0	0	0	—	—	0	0	0	0	0	1	4	3	10	7	2	1	0	0	0	0	17	11
Mittelamerika · Amérique Centrale	0	1	0	0	—	—	0	0	0	—	1	0	1	1	1	1	0	0	0	0	1	1	4	2
Südamerika · Amérique du Sud	2	1	0	0	0	0	0	0	0	0	2	1	12	3	10	6	2	3	0	0	2	1	26	13
darunter Brasilien · Brésil	0	0	0	—	—	—	—	—	—	—	0	0	4	1	3	2	0	2	0	0	0	1	1	7
dont Argentinien · Argentine	1	0	0	0	0	0	—	—	—	—	0	0	5	1	6	3	1	1	0	0	1	0	13	5
Afrika · Afrique	1	0	0	1	0	0	—	—	—	—	0	2	1	2	4	3	0	0	0	0	0	0	7	5
Asien insgesamt · Asie total	3	1	1	1	0	0	0	1	0	—	5	3	20	29	9	12	7	12	0	0	2	5	37	58
Mittlerer Osten · Moyen-Orient	1	0	0	0	0	—	—	—	—	—	1	0	1	1	1	1	0	0	0	0	0	0	3	2
Übriges Asien · Reste de l'Asie	2	1	1	1	0	0	0	1	0	—	4	3	18	28	8	11	6	12	0	0	1	5	34	56
darunter Indien · Indes	1	1	—	0	0	0	0	0	—	—	2	1	15	14	3	4	1	0	0	0	1	2	21	21
dont China · Chine	—	0	0	1	0	—	—	—	—	—	0	1	2	12	4	7	4	11	—	—	—	3	10	34
Ozeanien · Océanie	0	0	0	—	—	—	—	—	—	—	0	0	0	0	0	0	0	0	0	0	0	0	0	0
Übrige · Divers	—	—	—	—	—	—	—	—	—	—	0	0	—	—	—	—	—	—	—	—	—	—	0	0
Dritte Länder zusammen Total pays tiers	13	8	6	5	23	7	10	7	0	0	52	28	109	73	93	61	45	35	1	1	31	28	278	197
Insgesamt · Total général	46	28	10	8	28	10	32	20	3	1	119	66	328	193	221	128	79	51	8	6	108	61	744	439

(a) Einfuhr aus dritten Ländern und Bezüge aus anderen Ländern der Gemeinschaft

(b) Ausfuhr nach dritten Ländern und Lieferungen nach anderen Ländern der Gemeinschaft

(1) Spanien · Espagne

(a) Importations des pays tiers et réceptions des pays de la Communauté

(b) Exportations vers les pays tiers et livraisons aux autres pays de la Communauté

(a) Importazioni dai paesi terzi e arrivi dai paesi della Comunità

(b) Esportazioni verso i paesi terzi e consegna ai paesi della Comunità

(a) Invoer uit derde landen en aanvoer uit andere landen van de Gemeenschap

(b) Uitvoer naar derde landen en leveringen aan andere landen van de Gemeenschap

0 3 0 0 — 3 13 8 5 0 3 29

Tell I: Eisenschaffende Industrie

1^{re} Partie: Sidérurgie proprement dite

1^a Parte: Siderurgia propriamente detta

1^o Deel: IJzer- en staalproducerende industrie

VI

**Versorgung und Verbrauch
an Rohstoffen und Energie**

**Approvvigionamento e consumo
di materie prime e di energia**

**Approvisionnement et consommation
de matières premières et d'énergie**

**Voorziening met/en verbruik
van grondstoffen en energie**

Production d'agglomérés de minéral (a) des usines sidérurgiques
Erzeugung von Sinter (a) in der Eisen- und Stahlindustrie
Produzione di agglomerati di minerale (a) degli stabilimenti siderurgici
Productie van gesinterde ertsen (a) in de IJzer- en staalindustrie

1000 t

Zeit Période Periode Tijdvak	Deutschland (BR)	France	Italia	Nederland	UEBL · BLEU		EGKS CECA
					Belgique België	Luxembourg	
A. Sinter und Briketts · Agglomérés et briquettes · Agglomerati e mattonelle · Gesinterde ertsen en brikette							
1965	29 912	18 531	5 407	3 152	7 214	4 749	68 966
1966	29 081	19 436	7 136	3 025	7 089	4 730	70 496
1964 1	6 679	4 374	591	736	1 540	1 123	15 043
2	7 051	4 378	594	667	1 682	1 241	15 613
2	7 400	4 008	612	655	1 597	1 219	15 492
4	7 576	4 681	811	729	1 767	1 194	16 757
1965 1	7 500	4 509	1 075	799	1 798	1 181	16 861
2	7 401	4 696	1 264	791	1 833	1 211	17 196
3	7 643	4 364	1 492	805	1 723	1 168	17 194
4	7 368	4 963	1 576	818	1 861	1 189	17 775
1966 1	7 528	4 894	1 521	751	1 767	1 198	17 659
2	7 330	4 961	1 784	768	1 743	1 164	17 750
3	7 427	4 294	1 970	739	1 663	1 186	17 280
4	6 796	5 286	1 861	767	1 916	1 182	17 808
1967 1	7 369	5 287	1 900	801	1 847	1 173	18 377
2	7 769	4 889	2 104	824	1 983	1 175	18 744
3	7 842	4 933		836	1 799	1 181	

(a) Y compris briquettes d'agglomérés
Incluse mattonelle

(a) Einschl. Briketts
Met inbegrip briketten

Consommation d'agglomérés de mineral (a) dans
les hauts fourneaux (b)

Verbrauch an Sinter (a) in Hochöfen (b)

90

Consumo di agglomerati di minerale (a) negli alti
forni (b)

Verbruik (a) van gesinterde erts in de hoogovens (b)

1000 t / kg

Zeit Période Periodo Tijdvak	Deutschland (BR)	France	Italia	Nederland	UEBL · BLEU		EGKS CECA
					Belgique België	Luxembourg	
A. Verbrauch an Eisenerzsinter · Consommation d'agglomérés Consumo di agglomerati · Verbruik van gesinterde erts							
1965	29 908	18 337	5 316	3 171	7 191	4 723	68 646
1966	29 103	19 400	7 121	2 996	7 096	4 743	70 459
1965 1	7 539	4 444	1 041	790	1 791	1 174	16 779
2	7 381	4 665	1 246	783	1 832	1 193	17 100
3	7 635	4 315	1 472	784	1 702	1 176	17 084
4	7 352	4 913	1 558	814	1 867	1 180	17 684
1966 1	7 538	4 894	1 517	748	1 767	1 200	17 664
2	7 345	4 991	1 720	759	1 748	1 171	17 733
3	7 410	4 286	1 966	737	1 655	1 184	17 239
4	6 810	5 229	1 918	752	1 926	1 188	17 823
1967 1	7 398	5 282	1 921	784	1 841	1 171	18 397
2	7 744	4 922	2 064	845	1 973	1 176	18 724
3	7 829	4 917		837	1 712	1 182	

Einsatz in kg pro Tonne erzeugten Roh Eisens · Enfournement en kg par tonne de fonte produite
Informamento in kg per tonnellata di ghisa prodotta · Verbruik in kg per ton geproduceerd ruw ijzer

1965	1 108	1 163	966	1 341	852	1 139	1 086
1966	1 145	1 245	1 135	1 356	855	1 198	1 141
1965 1	1 082	1 093	897	1 355	862	1 120	1 055
2	1 091	1 142	951	1 305	876	1 141	1 076
3	1 115	1 210	1 017	1 292	826	1 145	1 098
4	1 147	1 213	985	1 418	853	1 152	1 116
1966 1	1 161	1 213	997	1 467	842	1 199	1 126
2	1 125	1 260	1 108	1 518	837	1 167	1 133
3	1 139	1 242	1 209	1 280	853	1 227	1 144
4	1 158	1 264	1 219	1 207	906	1 200	1 164
1967 1	1 149	1 286	1 128	1 210	841	1 190	1 145
2	1 115	1 338	1 162	1 356	868	1 195	1 148
3	1 098	1 382		1 284	827	1 196	

(a) Agglomérés produits dans les usines sidérurgiques
Agglomerati prodotti nelle imprese siderurgiche
(b) Et fours électriques à fonte
E forni elettrici per ghisa

(a) Der Eisen- und Stahlindustrie
Door de ijzer- en staalindustrie
(b) Einschließlich Elektro-Rohisenöfen
Met inbegrip van de elektrische ruwijzerovens

Consommation de minerai de fer (a) par service

Consumo di minerale di ferro (a), per reparto

1000 t

Zeit Période Periodo Tijdvak	Deutschland (BR)	France	Italia	Nederland	UEBL · BLEU		EGKS · CECA	
					Belgique België	Luxembourg	1-6	Fa
					1	2	3	4
A. Eisenerzverbrauch in den Hüttensinteranlagen (d) · Consommation de minerai de fer dans les installations d'agglomération (d)								
A. Consumo di minerale di ferro negli impianti di agglomerazione (d) · Verbruik van ijzererts in de sinterinstallaties van de ijzer- en staalindustrie (d)								
1965	26 518	22 506	4 881	2 926	7 194	5 494	69 519	29 980
1966	25 503	23 484	6 481	2 733	7 081	5 722	71 006	31 439
1964 1	5 816	5 220	456	698	1 504	1 323	15 019	6 111
2	6 257	5 248	425	613	1 671	1 420	15 362	6 441
3	6 404	4 780	484	605	1 589	1 365	15 226	7 377
4	6 601	5 532	776	678	1 808	1 380	16 775	7 018
1965 1	6 625	5 471	984	719	1 836	1 386	17 021	7 209
2	6 514	5 735	1 097	727	1 835	1 391	17 299	7 419
3	6 828	5 223	1 353	725	1 711	1 324	17 168	7 507
4	6 651	6 075	1 447	755	1 868	1 394	18 190	7 595
1966 1	6 728	5 974	1 455	685	1 772	1 459	18 073	7 862
2	6 403	6 017	1 596	704	1 724	1 405	17 850	7 840
3	6 505	5 176	1 749	664	1 656	1 422	17 172	7 733
4	5 867	6 317	1 681	680	1 929	1 435	17 910	7 992
1967 1	6 477	6 390	1 704	724	1 862	1 411	18 568	8 267
2	6 637	5 842	1 879	742	1 923	1 355	18 378	8 440
3	6 648	5 982		752	1 784	1 416		
B. Eisenerzverbrauch in den Hochöfen (c) (d) · Consommation de minerai de fer dans les hauts fourneaux (c) (d)								
B. Consumo di minerale di ferro negli alti forni (c) (d) · Verbruik van ijzererts in de hoogovens (c) (d)								
1965	14 484	19 381	3 216	608	8 684	8 179	54 551	21 954
1966	12 145	16 969	2 749	490	8 169	7 632	48 154	19 579
1964 1	4 029	5 185	779	78	2 431	1 875	14 377	5 586
2	4 001	5 402	661	75	2 293	1 975	14 409	5 625
3	4 394	4 912	753	71	2 226	2 043	14 400	5 867
4	4 186	5 776	835	97	2 468	2 152	15 514	6 068
1965 1	4 011	5 463	828	147	2 166	2 063	14 678	5 861
2	3 731	5 024	805	176	2 130	2 024	13 890	5 598
3	3 604	4 192	767	187	2 151	2 055	12 956	5 240
4	3 138	4 703	883	97	2 236	2 036	13 027	5 255
1966 1	3 029	4 646	794	62	2 142	1 959	12 632	5 099
2	3 237	4 203	714	25	2 144	1 983	12 305	5 054
3	3 162	3 802	599	168	1 946	1 831	11 507	4 705
4	2 718	4 318	642	236	1 938	1 850	11 702	4 721
1967 1	3 039	4 152	725	235	2 180	1 860	12 191	5 041
2	3 478	3 081	719	135	2 075	1 914	11 402	4 963
3	3 704	3 137		202	2 027	1 851		

(a) Y compris les minerais agglomérés dans les mines

(b) Partiellement estimé

(c) Y compris fours électriques à fonte

(d) Y compris les minerais consommés sous forme de mélanges homogénéisés des installations de Bedding

(a) Ivi compresi i minerali agglomerati nelle miniere

(b) Valutazione in parte

(c) Ivi compresi forni elettrici da ghisa

(d) Ivi compresi i minerali consumati sotto forma di miscele omogeneizzate nelle installazioni Bedding

Verbrauch an Eisenerz (a) nach Anlagen

Verbruik van Ijzererts (a) per installatie

91

1000 t

Deutschland (BR)	France	Italia	Nederland	UEBL · BLEU		EGKS · CECA		Zeit Période Tijdvak
				Belgique België	Luxembourg	9-14	Fe (b)	
				14	15	15	16	

C. Eisenerzverbrauch in den Stahlwerken · Consommation de mineral de fer dans les aciéries
C. Consumo di minerale di ferro nelle acciaierie · Verbruik van Ijzererts in de staalfabrieken

975	210	193	17	58	11	1 464	876	1965
793	213	196	17	60	12	1 291	787	1966
225	42	61	3	9	4	346	206	1 1964
255	50	34	4	11	3	357	213	2
274	45	32	4	14	4	374	225	3
255	51	49	4	17	3	380	229	4
273	52	49	5	15	3	397	234	1 1965
248	49	49	4	14	3	369	220	2
243	45	54	4	13	3	362	217	3
211	63	59	4	15	3	355	212	4
212	55	58	4	21	3	353	214	1 1966
217	49	39	5	14	3	327	197	2
199	50	51	4	12	3	319	198	3
165	58	48	3	13	3	290	178	4
178	53	50	5	14	3	303	180	1 1967
200	40	47	8	14	4	313	189	2
240	46		9	12	4			3

D. Eisenerzverbrauch insgesamt (d) · Consommation totale de mineral de fer (d)
D. Consumo totale di minerale di ferro (d) · Verbruik van Ijzererts in totaal (d)

41 977	42 096	8 290	3 551	15 936	13 684	125 534	52 810	1965
38 141	40 665	9 426	3 240	15 311	13 366	120 451	51 805	1966
10 800	10 447	1 296	779	3 944	3 202	29 748	11 903	1 1964
10 513	10 700	1 120	692	3 875	3 398	30 298	12 279	2
11 073	9 737	1 269	680	6 829	3 412	30 000	12 369	3
11 040	11 359	1 660	779	4 293	3 535	32 666	13 315	4
10 909	10 986	1 861	871	4 017	3 452	32 096	13 303	1 1965
10 493	10 808	1 951	907	3 980	3 418	31 558	13 287	2
10 675	9 460	2 181	916	3 875	3 382	30 490	12 965	3
10 000	10 841	2 389	856	4 119	3 433	31 572	13 062	4
9 969	10 675	2 307	751	3 927	3 421	31 058	13 175	1 1966
9 857	10 269	2 349	734	3 882	3 392	30 182	13 091	2
9 866	9 028	2 399	836	3 614	3 256	28 998	12 626	3
8 750	10 693	2 372	919	3 875	3 298	29 905	12 891	4
9 694	10 595	2 479	964	4 056	3 724	31 062	13 488	1 1967
10 315	8 963	2 645	885	4 012	3 273	30 093	13 592	2
10 592	9 165		963	3 823	3 271			3

(a) Einschließlich Eisenerzinter der Gruben
(b) Teilweise geschätzt
(c) Einschließlich Elektro-Rohisenöfen
(d) Einschl. der Erze, die in Form von homogenen Mischungen der Bedding-Anlagen verbraucht werden

(a) Met inbegrip van bij de mijnen gesinterde ertsen
(b) Gedeeltelijke raming
(c) Met inbegrip van elektrische ruwijzerovens
(d) Met inbegrip van de ertsen welke werden verbruikt in de vorm van homogene ertsmengsels afkomstig van Bedding-installaties

Consommation de minerai de manganèse, par service

Consumo di minerale di manganese, per reparto

1000 t

Zeit Période Período Tijdvak	Deutschland (BR)	France	Italia	Nederland	UEBL · BLEU		EGKS CECA
					Belgique België	Luxembourg	
					1	2	

A. Manganerzverbrauch In den Hütteninteranlagen
 A. Consommation de minerai de manganèse dans les installations d'agglomération
 A. Consumo di minerale di manganese negli impianti di agglomerazione
 A. Verbruik van mangaanerts in de sinterinstallaties van de ijzer- en staalindustrie

1965	69	63	27	—	—	—	157
1966	85	54	36	—	—	—	175
1964 1	19	13	1	—	—	—	32
2	27	5	3	—	—	—	35
3	21	13	2	—	—	—	37
4	16	16	3	—	—	—	35
1965 1	6	15	7	—	—	—	28
2	18	17	8	—	—	—	43
3	19	15	5	—	—	—	39
4	24	16	5	—	—	—	45
1966 1	16	17	0	—	—	—	33
2	19	11	15	—	—	—	44
3	30	10	12	—	—	—	52
4	20	17	9	—	—	—	45
1967 1	17	13	10	—	—	—	40
2	22	10	12	—	—	—	44
3	19	3	—	—	—	—	—

B. Manganerzverbrauch In den Hochöfen (a)
 B. Consommation de minerai de manganèse dans les hauts fourneaux (a)
 B. Consumo di minerale di manganese negli alti forni (a)
 B. Verbruik van mangaanerts in de hoogovens (a)

1965	603	677	44	6	199	37	1 565
1966	595	605	—	6	230	33	1 523
1964 1	111	139	17	3	53	7	330
2	149	160	15	1	80	12	401
3	139	150	14	4	59	12	377
4	158	181	14	4	58	12	433
1965 1	130	165	12	3	54	11	375
2	174	193	9	2	55	10	443
3	143	155	14	1	50	8	372
4	155	163	7	1	39	8	373
1966 1	160	177	8	1	55	9	410
2	122	127	8	1	55	11	323
3	168	138	18	2	54	8	387
4	145	163	21	3	66	5	403
1967 1	173	148	13	2	55	5	396
2	130	115	16	2	65	4	332
3	138	121	—	1	71	5	—

(a) Y compris fours électriques à fonte

(a) Inclusi forni elettrici per ghisa

Verbrauch an Manganerz nach Anlagen

Verbruik van mangaanerts per installatie

92

1000 t

Deutschland (BR)	France	Italia	Nederland	UEBL · BLEU		EGKS CECA	Zeit Période Periode Tijdvak
				Belgique België	Luxembourg		
8	9	10	11	12	13	14	

C. Manganerzverbrauch in den Stahlwerken
 C. Consommation de mineral de manganèse dans les aciéries
 C. Consumo di minerale di manganese nelle acciaierie
 C. Verbruik van mangaanerts in de staalfabrieken

3	0	1	4	1	—	9	1965
4	0	1	6	1	—	11	1966
1	0	0	1	1	—	3	1 1964
1	0	0	1	1	—	3	2
1	0	0	1	0	—	3	3
0	0	0	1	0	—	3	4
1	0	0	1	0	—	3	1 1965
1	0	0	1	0	—	2	2
1	0	0	1	0	—	2	3
1	0	0	1	0	—	2	4
1	0	0	2	0	—	3	1 1966
1	0	0	1	0	—	3	2
1	0	0	1	0	—	2	3
1	0	0	1	0	—	2	4
1	0	0	1	0	—	3	1 1967
2	0	0	1	0	—	3	2
1	0	0	1	0	—	—	3

D. Manganerzverbrauch Insgesamt
 D. Consommation totale de mineral de manganèse
 D. Consumo totale di minerale di manganese
 D. Verbruik van mangaanerts in totaal

675	740	72	10	200	37	1 731	1965
684	659	92	12	231	33	1 710	1966
131	152	18	4	54	7	366	1 1964
177	165	18	3	65	11	436	2
161	164	16	4	59	12	417	3
174	197	24	5	58	12	470	4
137	180	29	4	54	11	406	1 1965
193	210	17	3	55	10	488	2
163	170	19	2	50	8	413	3
180	179	12	2	39	8	420	4
177	194	8	3	55	9	446	1 1966
142	138	23	2	55	11	370	2
199	148	30	3	54	8	441	3
166	180	30	4	66	5	451	4
191	161	23	3	55	5	438	1 1967
154	125	28	3	65	4	379	2
158	124	2	2	71	5	—	3

(a) Einschließlich Elektro-Rohisenöfen

(a) Met inbegrip van de elektrische ruwijzerovens

Consommation de cendres pyrites (Installations d'agglomération et hauts fourneaux)

Consumo di ceneri di piriti (Impianti di agglomerazione e alti forni)

Verbrauch von Abbränden (Sinteranlagen und Hochöfen)

Verbruik van pyriet-residu (sinterinstallaties en hoogovens)

1000 t

Zeit Période Período Tijdvak	Deutschland (BR)	France	Italia	Nederland	UEBL · BLEU		EGKS CECA
					Belgique België	Luxembourg	
Sinteranlagen · Installations d'agglomération · Impianti di agglomerazione · Sinterinstallaties							
1965	3 461	32	265	—	72	—	3 830
1966	3 603	38	202	—	78	—	3 921
1964 1	877	17	42	—	12	—	948
2	853	16	61	—	10	—	939
3	906	10	43	—	14	—	974
4	961	14	16	—	18	—	1 009
1965 1	914	11	41	—	18	—	984
2	882	6	62	—	18	—	969
3	856	7	98	—	18	—	979
4	809	8	64	—	18	—	899
1966 1	890	14	39	—	18	—	961
2	935	10	41	—	20	—	1 007
3	888	6	55	—	20	—	969
4	889	8	67	—	20	—	984
1967 1	963	9	36	—	19	—	1 027
2	1 082	8	33	—	22	—	1 145
3	1 080	2	—	—	19	—	—
Hochöfen · Hauts fourneaux · Alti forni · Hoogovens							
1965	81	—	0	—	—	—	81
1966	88	0	24	—	—	—	112
1964 1	18	—	—	—	—	—	18
2	23	—	—	—	—	—	23
3	24	—	—	—	0	—	24
4	19	—	—	—	—	—	19
1965 1	24	—	0	—	—	—	24
2	19	—	—	—	—	—	19
3	18	—	0	—	—	—	18
4	19	—	—	—	—	—	19
1966 1	23	—	8	—	—	—	31
2	27	—	6	—	—	—	33
3	15	0	4	—	—	—	19
4	24	—	6	—	—	—	30
1967 1	15	—	4	—	—	—	19
2	17	—	1	—	—	—	18
3	12	—	—	—	—	—	—

Consumation de ferraille, de fonte, de spiegel et de ferro-manganèse carburé dans la Communauté

Verbrauch an Schrott, Rohisen, Spiegeleisen und Hochofen-Ferromangan in der Gemeinschaft

94

Consumo di rottame, di ghisa, di ghisa speculare e di ferro-manganese affinato e carburato nella Comunità

Verbruik van schroot, ruwijzer, spiegelijzer en hoogoven-ferromangaan in de Gemeenschap

1000 t

Zeit Période Periodo Tijdvak	Stahlwerke · Acieries Acclarie · Staalfabrieken					Hochöfen (a) Hauts fourneaux (a) Alti forni (a) Hoogovens (a)	Unabh. Stahl- gießereien Fonderies d'acier indép. Fonderie di acciaio indép. Onafhanke- lijke staal- gieterijen	Walzwerke · Laminoirs Laminatoi · Walserijen		Insgesamt Total Totale Totaal				
	Thomasstahl	S.M.-Stahl	Elektrostahl	Sonst. Stahl	Insgesamt			Schweiß- eisenpakete Fer au paquet Ferro a pachetto Pakketijzer	Verbrauch zum Walzer- auswalzen Prod. usagés relaminés Prodotti usati per rilaminazione Verbruik voor herwalsing					
	Acier Thomas	Acier Martin	Acier électrique	Autr. aciers	Total									
	Acciaio Thomas	Acciaio Martin	Acciaio elettrico	Altri acciai	Totale									
Thomasstaal	Martinstaal	Elektrostaal	And. soorten	Totaal	1	2	3	4	5	6	7	8	9	10

Schrott (b) · Ferraille (b) · Rottame (b) · Schroot (b)

1965	3 248	17 799	9 545	3 799	34 391	1 505	763	8	217	36 884
1966	3 204	16 414	9 907	4 545	34 071	1 341	720	7	193	35 331
1965 1	834	4 702	2 340	876	8 758	428	204	2	58	9 452
2	825	4 596	2 424	921	8 766	398	197	2	57	9 420
3	758	4 240	2 299	963	8 260	347	171	2	49	8 829
4	829	4 251	2 498	1 034	8 614	330	191	2	56	9 193
1966 1	835	4 307	2 483	1 107	8 731	343	194	2	52	9 322
2	813	4 312	2 491	1 132	8 749	359	180	2	54	9 344
3	761	3 940	2 358	1 138	8 197	329	165	2	39	8 732
4	795	3 855	2 575	1 168	8 393	307	182	1	48	8 930
1967 1	830	4 127	2 660	1 334	8 952	312	183	1	55	9 502
2	785	4 354	2 816	1 431	9 386	340	185	1	60	9 972
3										

Rohisen · Fonte · Ghisa · Ruwijzer

1965	33 040	10 644	349	14 762	58 795		17			58 812
1966	30 767	9 453	359	17 610	58 190		15			58 205
1965 1	8 561	2 777	97	3 392	14 827		5			14 832
2	8 405	2 697	85	3 477	14 664		4			14 668
3	7 945	2 584	80	3 838	14 447		3			14 450
4	8 129	2 566	88	4 054	14 837		4			14 841
1966 1	7 975	2 476	93	4 243	14 787		4			14 791
2	7 898	2 405	92	4 392	14 788		5			14 793
3	7 321	2 375	85	4 536	14 317		3			14 320
4	7 573	2 249	89	4 434	14 350		3			14 353
1967 1	7 567	2 320	99	4 971	14 957		3			14 960
2	7 252	2 373	96	5 379	15 100		4			15 104
3										

Spiegeleisen und Hochofen-Ferromangan · Spiegel et ferro-manganèse
Ghisa speculare e ferro-manganese · Spiegelijzer en hoogoven-ferromangaan

1963	366	189	58	90	703		18			721
1966	328	173	58	101	659		16			675
1963 1	94	51	14	20	179		5			184
2	97	49	14	21	181		4			185
3	89	44	14	23	170		4			174
4	86	45	15	26	172		5			177
1966 1	86	46	14	26	173		5			178
2	84	43	15	25	166		4			170
3	76	41	13	25	155		3			158
4	82	36	16	25	159		4			163
1967 1	79	44	15	30	168		3			171
2	76	46	15	32	169		3			172
3										

(a) Y compris fours électriques à fonte
Compresi forni elettrici per ghisa

(b) Y compris chutes propres des usines
Compresi ricuperati interni

(a) Einschließlich Elektro-Rohisenöfen
Met inbegrip van elektrische ruwijzerovens

(b) Einschließlich Kreislaufmaterial
Met inbegrip van omloop-schroot

Consommation par pays, de ferrailles, et de fonte (a) par tonne d'acier produite et, pour l'ensemble de la Communauté, par procédés de fabrication

Consumo per paese di rottami di ferro e di ghisa (a) per tonnellata d'acciaio prodotta e secondo il processo di fabbricazione per l'insieme della Comunità

kg/t

Zeit Période Periodo Tijdvak	Stahlwerke — ohne unabhängige Stahlgießereien Acierías — sans les fonderies d'acier indépendantes Acciaierie — senza le fonderie di acciaio indipendenti Staalabrieken — onafhankelijke staalgietereien niet inbegrepen					Unabhängige Stahlgießereien Fonderies d'acier indépendantes Fonderie di acciaio indipendenti Onafhankelijke staalgietereien
	Thomas	S.M.-Stahl Martin Martinstaal	Elektrostahl Electrique Elettrico Elektrostaal	Sonstiger Autres Altri Andere	Insgesamt Total Totale Totaal	
	1	2	3	4	5	

A) Schrott · Ferraille

1965	101	662	980	230	403	1 026
1966	106	674	986	228	404	1 001
1963 1	91	697	973	228	416	1 033
2	94	696	976	232	418	1 037
3	95	679	979	228	406	1 019
4	101	688	978	224	415	1 050
1964 1	101	686	981	213	416	1 026
2	97	680	978	220	407	1 026
3	96	665	984	221	401	994
4	98	667	983	224	404	1 037
1965 1	101	665	970	231	406	1 030
2	101	669	984	236	409	1 021
3	98	656	986	225	397	1 018
4	103	660	990	228	401	1 044
1966 1	107	677	983	231	407	1 016
2	105	682	978	228	406	1 023
3	106	661	993	223	398	1 012
4	105	672	987	228	405	994
1967 1	112	682	982	236	410	973
2	110	690	994	234	419	964
3						946

B) Roheisen (a) · Fonte (a)

1965	1 039	403	42	900	698	47
1966	1 033	397	41	890	698	43
1963 1	1 069	364	47	909	691	44
2	1 062	365	47	894	686	42
3	1 057	383	49	899	700	45
4	1 052	374	49	904	690	55
1964 1	1 053	379	48	921	690	49
2	1 054	378	40	911	695	57
3	1 050	398	41	907	703	58
4	1 050	394	40	907	699	57
1965 1	1 045	400	46	899	696	53
2	1 040	399	40	895	693	47
3	1 042	406	40	904	703	42
4	1 029	405	41	901	699	49
1966 1	1 033	397	43	893	697	47
2	1 032	387	42	890	694	45
3	1 034	405	41	894	703	38
4	1 033	395	40	885	697	38
1967 1	1 029	391	42	885	692	30
2	1 029	383	39	885	682	36
3						42

(a) Y compris Spiegel et ferro manganèse carburé — par t de production nette

(b) Y compris fonderies d'acier indépendantes.

(a) Ivi compresi: ghisa speculare, e ferro-manganese carburato — per tonnellata di produzione netta

(b) Ivi comprese: le fonderie di acciaio indipendenti

Schrott- und Rohisenverbrauch (a) je Tonne Rohstahl nach Ländern und für die Gemeinschaft insgesamt nach Erzeugungsverfahren

95

Verbruik van schroot en ruwlijzer (a) per ton ruwstaal verdeeld naar produktie-procédés per land en voor de Gemeenschap in totaal

kg/t

Alle Verfahren zusammen (b) · Ensemble des procédés (b)
Tutti i processi di fabbricazione (b) · Alle procédés tezamen (b)

Zeit
Période
Periodo
Tijdvak

EGKS
CECA

Deutschland
(BR)

France

Italia

Nederland

UEBL · BLEU

Belgique
België

Luxembourg

7

8

9

10

11

12

13

A) Rottami · Schroot

409	415	364	673	426	206	210	1965
409	418	366	627	470	204	213	1966
423	427	378	727	492	203	181	1 1963
424	434	371	713	473	200	178	2
412	420	359	731	463	191	183	3
421	432	365	751	452	201	184	4
422	436	371	755	419	204	178	1 1964
413	421	371	778	446	202	177	2
406	415	359	753	447	196	173	3
410	416	370	737	413	207	184	4
412	417	373	700	426	203	209	1 1965
415	417	373	696	422	214	207	2
402	410	356	662	419	198	209	3
406	418	354	644	442	206	213	4
412	425	373	640	464	201	217	1 1966
411	421	375	618	485	210	210	2
403	411	355	609	477	204	212	3
410	414	357	644	463	201	213	4
414	418	366	646	460	212	218	1 1967
424	422	385	650	465	216	220	2
	408	342		456	209	221	3

B) Ghisa (a) Ruwlijzer (a)

692	674	740	434	679	915	912	1965
692	672	739	473	624	916	907	1966
684	668	733	386	620	935	928	1 1963
680	660	735	371	636	933	931	2
695	675	748	393	652	941	929	3
690	662	740	369	662	928	927	4
685	660	735	363	699	925	929	1 1964
689	668	734	339	671	926	932	2
698	676	745	366	669	932	938	3
693	672	736	378	706	920	928	4
690	672	733	413	686	919	911	1 1965
687	672	731	416	688	910	914	2
698	679	749	445	686	923	916	3
694	671	748	457	665	908	908	4
691	665	735	479	618	922	906	1 1966
688	668	726	479	621	913	909	2
698	681	753	492	632	915	907	3
692	675	749	457	642	916	907	4
686	674	736	454	645	906	903	1 1967
677	671	720	447	643	904	899	2
	683	766		657	906	898	3

(a) Einschließlich Spiegeleisen und Hochofen-Ferromangan — je t Netto-erzeugung

(b) Einschließlich unabhängige Stahlgießereien

(a) Met inbegrip van spiegelijzer en hoogoven-ferromangaan — per ton v.d. nettostaalproduktie

(b) Met inbegrip van de onafhankelijke staalgieterijen

Consommation de ferraille (a), par service

Consumo di rottame (a), per reparto

1000 t

Zeit Période Periodo Tijdvak	Deutschland (BR)	France	Italia	Nederland	UEBL · BLEU		EGKS CECA
					Belgique België	Luxembourg	
					1	2	
A) Schrottverbrauch in den Hochöfen (b) · A) Consommation de ferraille dans les hauts fourneaux (b)							
<i>A) Consumo di rottame negli alti forni (b) · A) Verbruik van schroot in de hoogovens (b)</i>							
1965	685	482	20	—	229	91	1 509
1966	641	433	31	—	177	59	1 341
1964 3	207	140	3	—	62	44	457
4	209	189	3	—	67	37	505
1965 1	195	142	6	—	55	30	429
2	184	135	5	—	52	22	399
3	160	105	4	—	59	21	348
4	147	99	4	—	64	17	331
1966 1	161	118	8	—	42	14	343
2	172	122	6	—	44	16	360
3	161	101	9	—	45	13	329
4	146	92	8	—	45	16	307
1967 1	138	103	12	—	42	17	312
2	149	117	10	—	48	16	340
3	131	90	—	—	33	17	—
B) Schrottverbrauch in den Stahlwerken · B) Consommation de ferraille dans les aciéries							
<i>B) Consumo di rottame nelle acciaierie · B) Verbruik van schroot in de staalfabrieken</i>							
1965	14 917	6 884	8 489	1 338	1 804	961	34 391
1966	14 412	6 911	8 520	1 551	1 742	935	34 071
1964 3	3 794	1 552	1 686	280	394	199	8 085
4	3 820	1 909	1 981	288	464	213	8 675
1965 1	3 698	1 820	2 037	327	436	241	8 758
2	3 728	1 816	2 185	329	468	240	8 766
3	3 739	1 527	2 019	319	419	237	8 260
4	3 553	1 715	2 264	363	476	243	8 614
1966 1	3 796	1 828	2 047	387	434	239	8 731
2	3 772	1 830	2 070	392	456	229	8 749
3	3 615	1 486	2 071	386	408	231	8 197
4	3 229	1 767	2 332	386	443	236	8 393
1967 1	3 588	1 825	2 427	383	487	244	8 952
2	3 839	1 757	2 626	394	522	248	9 386
3	3 764	1 457	—	388	452	247	—

(a) Vieilles fontes incluses

(b) Y compris fours électriques à fonte et installations d'agglomération

(c) Pour fer au paquet et produits usagés relaminés

(a) Rottami di ghisa inclusi

(b) E forni elettrici per ghisa e impianti di agglomerazione

(c) Per ferro a pacchetti e rilaminazioni

Verbrauch a Schrott (a) nach Anlagen
Verbruik van schroot (a) per installaties

96

1000 t

Deutschland (BR)	France	Italia	Nederland	UEBL · BLEU		EGKS CECA	Zeit Période Periodo Tijdvak
				Belgique België	Luxembourg		
8	9	10	11	12	13	14	

C) Schrottverbrauch in den Walzwerken (c) · D) Consommation de ferraille dans les laminoirs (c)
C) Consumo di rottame nei laminatoi (c) · D) Verbruik van schroot in de walsen

12	98	107	—	8	—	225	1965
12	94	89	—	7	—	201	1966
3	17	33	—	2	—	55	3 1964
3	26	35	—	2	—	66	4
4	28	26	—	2	—	60	1 1965
3	28	26	—	2	—	59	2
2	18	29	—	2	—	51	3
3	25	28	—	2	—	58	4
3	22	25	—	2	—	52	1 1966
3	27	25	—	2	—	57	2
3	19	17	—	2	—	41	3
3	27	22	—	1	—	53	4
3	29	23	—	1	—	56	1 1967
3	33	24	—	1	—	61	2
2	20	—	—	1	—	—	3

D) Schrottverbrauch in den unabh. Stahlgießereien · D) Consomm. de ferraille dans les fonderies d'acier indép.
D) Consumo di rottame nelle fonderie di acciaio indep. · D) Verbruik van schroot in de onafh. staalgietereien

375	260	38	7	84	—	763	1965
342	256	38	7	76	—	720	1966
90	50	9	2	18	—	175	3 1964
95	73	10	2	20	—	200	4
98	73	10	2	22	—	204	1 1965
95	69	10	2	22	—	197	2
92	50	8	2	18	—	171	3
90	68	10	2	21	—	191	4
93	69	8	2	22	—	194	1 1966
83	65	9	2	21	—	180	2
86	51	9	2	17	—	165	3
81	72	11	2	16	—	181	4
80	72	12	2	16	—	181	1 1967
85	71	12	2	15	—	185	2
84	50	11	2	12	—	159	3

E) Schrottverbrauch insgesamt · E) Consommation totale de ferraille
E) Consumo totale di rottame · E) Verbruik van schroot in totaal

15 990	7 724	8 654	1 345	2 124	1 052	36 884	1965
15 407	7 694	8 678	1 558	2 001	994	36 333	1966
4 274	1 765	1 731	282	476	243	8 771	3 1964
4 127	2 197	2 029	290	553	250	9 446	4
4 195	2 063	2 079	329	515	271	9 452	1 1965
4 010	2 048	2 226	331	544	262	9 421	2
3 993	1 700	2 060	321	498	259	8 830	3
3 793	1 907	2 306	365	563	260	9 194	4
4 053	2 034	2 088	389	500	253	9 317	1 1966
4 030	2 044	2 110	394	523	245	9 346	2
3 865	1 657	2 106	388	472	245	8 732	3
3 459	1 958	2 373	388	505	252	8 934	4
3 809	2 028	2 474	385	546	261	9 502	1 1967
4 076	1 978	2 672	396	586	264	9 972	2
3 981	1 617	—	390	498	264	—	3

(a) Einschl. Gußbruch

(b) Einschl. Elektro-Rohisenöfen und Sinteranlagen

 (c) Für Schweißisenpakete und zum Weiterauswalzen verbrauchtes Material
(kein Halbzeug)

(a) Met inbegrip van gegoten schroot

(b) Met inbegrip van elektrische ruwijzerovens, en Sinterinstallaties

 (c) Voor pakketijzer en gebruikte produkten rechtstreeks bestemd voor her-
walsing (geen halfabrikaten)

Consommation de ferraille par tonne de fonte produite dans les installations productrices de fonte (a)

Consumo di rottame per tonnellata di ghisa prodotta nelle installazioni produttrici di ghisa (a)

Verbrauch an Schrott in den Rohsenerzeugungsanlagen (a) pro Tonne erzeugten Roheisens

Verbruik van schroot in de produktie-installaties voor ruwijzer (a) per ton geproduceerd ruwijzer

kg/t

Zeit Période Periodo Tijdvak	Deutschland (BR)	France	Italia	Nederland	UEBL · BLEU		EGKS CECA
					Belgique België	Luxembourg	
1965	25	30	4	—	27	22	24
1966	25	28	5	—	21	15	22
1961 1	38	93	13	—	92	72	59
2	37	90	16	—	86	67	61
3	34	84	11	—	79	55	51
4	31	72	11	—	63	32	44
1962 1	28	60	11	—	51	33	38
2	35	62	10	—	44	30	40
3	37	64	7	—	49	30	42
4	37	66	5	—	44	30	42
1963 1	33	70	4	—	48	34	42
2	32	67	4	—	48	19	41
3	32	50	6	—	49	31	36
4	34	46	5	—	43	16	35
1964 1	28	46	7	—	37	27	32
2	31	46	4	—	38	47	35
3	29	38	4	—	47	41	30
4	30	44	3	—	31	35	31
1965 1	28	35	6	—	26	30	27
2	27	33	4	—	25	21	25
3	23	29	3	—	29	20	22
4	23	24	3	—	29	17	20
1966 1	25	29	5	—	20	14	22
2	26	31	4	—	21	16	23
3	25	29	6	—	23	14	22
4	25	22	5	—	22	16	21
1967 1	21	25	7	—	19	18	19
2	21	32	6	—	21	17	21
3	18	25	—	—	16	17	—

(a) Y compris consommation de ferraille dans les fours électriques à fonte
Ivi compreso il consumo di rottame nei forni elettrici per ghisa

(a) Einschl. Schrottverbrauch in Elektro-Rohsenergieöfen
Met inbegrip van het verbruik van schroot in de elektrische ruwijzerovens

Consommation de fonte, de spiegel et de ferro-manganèse carburé, pour la production d'acier

Verbrauch an Roh Eisen, Spiegeleisen und Hochofen-Ferromangan für die Stahlerzeugung

98

Consumo di ghisa, di ghisa speculare e di ferro-manganese carburato per la produzione di acciaio

Verbruik van ruw ijzer, spiegelijzer en hoogoven-ferromangaan voor de staalproductie

DEUTSCHLAND (BR) · FRANCE · ITALIA

1000 t

Zeit Période Periodo Tijdvak	Roh Eisen (a) · Fonte (a) Ghisa (a) · Ruw ijzer (a)			Spiegeleisen und Hochofen-Ferromangan Spiegel et ferro-manganèse carburé Ghisa speculare e ferro-manganese carburato Spiegelijzer en hoogoven-ferromangaan			Insgesamt · Total Totale · Totaal		
	Stahlwerke Aciéries Acciaierie Staal fabrieken	Unabh. Stahl- gieBereien Fonderies d'acier indép. Fonderie di acciaio indep. Onafh. staal- gieterijen	Insgesamt Total Totale Totaal	Stahlwerke Aciéries Acciaierie Staal fabrieken	Unabh. Stahl- gieBereien Fonderies d'acier indép. Fonderie di acciaio indep. Onafh. staal- gieterijen	Insgesamt Total Totale Totaal	Stahlwerke Aciéries Acciaierie Staal fabrieken	Unabh. Stahl- gieBereien Fonderies d'acier indép. Fonderie di acciaio indep. Onafh. staal- gieterijen	Insgesamt Total Totale Totaal
	1	2	3	4	5	6	7	8	9
Deutschland (BR)									
1965	24 517	8	24 525	281	3	284	24 798	10	24 808
1966	23 468	5	23 473	262	2	264	23 730	7	23 737
1964	1	2	3	4	1	2	3	4	1
	5 814	2	5 816	73	1	74	5 888	3	5 891
	6 074	2	6 076	71	1	72	6 145	3	6 148
	6 550	2	6 552	73	1	74	6 623	3	6 626
	6 248	2	6 250	71	1	72	6 319	3	6 322
1965	1	2	3	4	1	2	3	4	1
	6 360	2	6 362	73	1	74	6 433	3	6 436
	6 091	2	6 093	71	1	72	6 162	3	6 165
	6 272	2	6 274	72	1	73	6 344	3	6 347
	5 784	2	5 786	65	0	65	5 849	2	5 851
1966	1	2	3	4	1	2	3	4	1
	6 018	1	6 019	70	1	71	6 088	2	6 090
	6 046	1	6 047	67	1	68	6 113	2	6 115
	6 067	1	6 068	65	1	66	6 133	2	6 135
	5 341	1	5 342	55	1	56	5 396	2	5 398
1967	1	2	3	1	2	3	1	2	3
	5 848	1	5 849	65	1	66	5 913	2	5 915
	6 170	1	6 171	67	1	68	6 237	2	6 239
	6 380	1	6 381	67	1	68	6 448	2	6 449
France									
1965	14 277	6	14 283	210	13	223	14 487	19	14 506
1966	14 268	7	14 275	187	11	198	14 455	18	14 473
1964	1	2	3	4	1	2	3	4	1
	3 497	2	3 499	54	3	57	3 551	5	3 556
	3 687	3	3 690	56	4	60	3 743	7	3 750
	3 272	2	3 274	50	3	53	3 322	5	3 327
	3 887	2	3 889	59	4	63	3 946	6	3 952
1965	1	2	3	4	1	2	3	4	1
	3 663	2	3 665	55	4	59	3 717	6	3 723
	3 639	2	3 641	56	3	59	3 695	5	3 700
	3 264	1	3 265	47	2	49	3 311	4	3 315
	3 711	2	3 712	52	3	55	3 763	5	3 768
1966	1	2	3	4	1	2	3	4	1
	3 681	2	3 683	49	3	52	3 730	5	3 735
	3 617	3	3 620	50	3	53	3 667	6	3 673
	3 211	1	3 212	41	2	43	3 252	3	3 255
	3 760	1	3 761	47	3	50	3 807	4	3 811
1967	1	2	3	1	2	3	1	2	3
	3 761	1	3 762	47	1	48	3 808	2	3 810
	3 380	1	3 381	39	1	40	3 419	2	3 421
	3 327	3	3 330	40	1	41	3 367	4	3 371
Italia									
1965	5 446	1	5 447	68	1	69	5 514	1	5 515
1966	6 381	1	6 382	73	1	74	6 454	1	6 455
1964	1	2	3	4	1	2	3	4	1
	891	0	891	16	0	16	907	0	907
	756	0	756	13	0	13	769	0	769
	812	0	812	12	0	12	824	0	824
	1 005	0	1 005	15	0	15	1 020	0	1 020
1965	1	2	3	4	1	2	3	4	1
	1 192	0	1 192	16	0	16	1 208	0	1 208
	1 296	0	1 296	17	0	17	1 313	0	1 313
	1 347	0	1 347	16	0	16	1 363	0	1 363
	1 592	0	1 592	19	0	19	1 611	0	1 611
1966	1	2	3	4	1	2	3	4	1
	1 522	0	1 522	18	0	18	1 540	0	1 540
	1 593	0	1 593	17	0	17	1 610	0	1 610
	1 662	0	1 662	18	0	18	1 680	0	1 680
	1 604	0	1 604	20	0	20	1 624	0	1 624
1967	1	2	3	1	2	3	1	2	3
	1 696	0	1 696	19	0	19	1 715	0	1 715
	1 793	0	1 793	21	0	21	1 814	0	1 814

(a) Toutes catégories exceptées celles des col. 4 à 6
Tutte le categorie eccettuate quelle delle colonne 4 a 6

(a) Alle Sorten, ausgenommen diejenigen der Spalten 4 bis 6
Alle soorten, met uitzondering van die der kolommen 4 tot 6

Consommation de fonte, de spiegel et de ferro-manganèse carburé, pour la production d'acier

Verbrauch an Roheisen, Spiegeleisen und Hochofen-Ferromangan für die Stahlerzeugung

Consumo di ghisa, di ghisa speculare e di ferro-manganese carburato per la produzione d'acciaio

Verbruik van ruwijzer, spiegelijzer en hoogoven-ferromangaan voor de staalproductie

1000 t

NEDERLAND · BELGIQUE / BELGIE · LUXEMBOURG

Zeit Période Periodo Tijdvak	Roheisen (a) · Fonte (a) Ghisa (a) · Ruwijzer (a)			Spiegeleisen und Hochofen-Ferromangan Spiegel et ferro-manganèse carburé Ghisa speculare e ferro-manganese carburato Spiegelijzer en hoogoven-ferromangaan			Insgesamt · Total Totale · Totaal		
	Stahlwerke Aciéries Acciaierie Staalafabrieken	Unabh. Stahl- gießereien Fonderies d'acier indép. Fonderie di acciaio indep. Onafh. staal- gieterijen	Insgesamt Total Totale Totaal	Stahlwerke Aciéries Acciaierie Staalafabrieken	Unabh. Stahl- gießereien Fonderies d'acier indép. Fonderie di acciaio indep. Onafh. staal- gieterijen	Insgesamt Total Totale Totaal	Stahlwerke Aciéries Acciaierie Staalafabrieken	Unabh. Stahl- gießereien Fonderies d'acier indép. Fonderie di acciaio indep. Onafh. staal- gieterijen	Insgesamt Total Totale Totaal
	1	2	3	4	5	6	7	8	9
Nederland									
1965	2 123	0	2 123	17	0	17	2 140	0	2 140
1966	2 048	0	2 048	18	0	18	2 066	0	2 066
1964	1	0	457	3	0	3	460	0	460
2	437	0	437	3	0	3	440	0	440
3	416	0	416	3	0	3	419	0	419
4	492	0	492	4	0	4	496	0	496
1965	1	0	527	4	0	4	531	0	531
2	532	0	532	4	0	4	536	0	536
3	520	0	520	4	0	4	524	0	525
4	544	0	544	5	0	5	549	0	549
1966	1	0	510	5	0	5	515	0	515
2	498	0	498	4	0	4	502	0	502
3	510	0	510	4	0	4	514	0	514
4	531	0	531	5	0	5	536	0	536
1967	1	0	534	5	0	5	539	0	539
2	535	0	535	5	0	5	540	0	540
3	558	0	558	4	0	4	562	0	562
Belgique / België									
1965	8 293	3	8 296	84	2	87	8 377	4	8 381
1966	8 086	2	8 088	76	2	78	8 163	4	8 167
1964	1	1	1 930	20	0	20	1 949	1	1 950
2	2 000	1	2 001	19	0	19	2 019	1	2 020
3	1 937	0	1 937	19	0	19	1 956	1	1 957
4	2 130	0	2 130	21	1	22	2 130	1	2 131
1965	1	1	2 050	21	0	21	2 070	1	2 071
2	2 056	1	2 057	22	0	22	2 078	1	2 079
3	2 015	1	2 016	20	0	20	2 035	1	2 036
4	2 173	1	2 174	20	0	20	2 193	1	2 194
1966	1	1	2 069	21	1	22	2 089	1	2 090
2	2 054	0	2 054	19	1	20	2 073	1	2 074
3	1 888	1	1 889	17	0	17	1 905	1	1 906
4	2 076	0	2 076	20	0	20	2 096	1	2 097
1967	1	0	2 121	21	0	21	2 141	1	2 142
2	2 228	0	2 228	21	0	21	2 249	1	2 250
3	1 994	0	1 994	19	0	19	2 013	1	2 014
Luxembourg									
1965	4 138	—	4 138	44	—	44	4 182	—	4 182
1966	3 939	—	3 939	43	—	43	3 982	—	3 982
1964	1	—	1 001	10	—	10	1 011	—	1 011
2	1 073	—	1 073	11	—	11	1 084	—	1 084
3	1 071	—	1 071	10	—	10	1 081	—	1 081
4	1 062	—	1 062	11	—	11	1 073	—	1 073
1965	1	—	1 036	11	—	11	1 047	—	1 047
2	1 049	—	1 049	11	—	11	1 060	—	1 060
3	1 029	—	1 029	11	—	11	1 040	—	1 040
4	1 025	—	1 025	10	—	10	1 035	—	1 035
1966	1	—	989	10	—	10	999	—	999
2	978	—	978	11	—	11	989	—	989
3	980	—	980	10	—	10	990	—	990
4	994	—	994	11	—	11	1 005	—	1 005
1967	1	—	1 000	10	—	10	1 010	—	1 010
2	1 002	—	1 002	11	—	11	1 013	—	1 013
3	990	—	990	10	—	10	1 001	—	1 001

(a) Toutes catégories exceptées celles des col. 4 à 6
Tutte le categorie eccettuate quelle delle colonne 4 a 6

(a) Alle Sorten, ausgenommen diejenigen der Spalten 4 bis 6
Alle soorten, met uitzondering van die der kolommen 4 tot 6

Production de coke de four des cokeries sidérurgiques de l'ensemble de la Communauté

Produzione di coke da forno delle cokerie siderurgiche dell'insieme della Comunità

Erzeugung der Hüttenkokerelen an Hochofenkoks in der Gemeinschaft

Productie van hoogovenokes in de hoogovenokesfabrieken verbonden aan de ijzer- en staalindustrie van de Gemeenschap

100

1000 t — %

Zeit Période Período Tijdvak	Erzeugung insgesamt Production totale Produzione totale Totale produktie	Darunter Hüttenkokerelen · Dont cokeries sidérurgiques Di cui cokerie siderurgiche · Waarvan hoogoven cokesfabrieken							Sp. 8 Sp. 1 x 100
		Großkoks Gros coke Coke grosso Grove cokes	Gießereikoks Coke de fond. Coke da fond. Gieterijskokes > 80 mm	Brechkoks · Coke Coke · Cokes		Koksgrus Poussier d.c. Polvare di c. Cokesgruis < 10 mm	Sonstiger Autre Altro Andere	Insgesamt Total Totale Totaal	Col. 8 Col. 1 x 100
				80—60 60—40	40—20 20—10				Col. 8 Col. 1 x 100
				4	5				Col. 8 Col. 1 x 100
1	2	3	4	5	6	7	8	9	
1965	74 022	13 207	24	3 425	968	862	1 137	19 624	26,5
1966	69 778	12 799	23	3 412	2 017	936	133	19 320	27,7
1963 I	6 387	1 235	2	313	97	84	16	1 747	27,4
II	5 872	1 120	2	278	91	76	14	1 581	26,9
III	5 862	1 205	2	292	84	79	15	1 677	28,6
IV	5 736	1 151	2	274	81	74	13	1 595	27,8
V	6 016	1 195	3	292	88	78	16	1 672	27,8
VI	5 702	1 142	3	273	78	88	13	1 598	28,0
VII	5 856	1 169	3	282	82	79	14	1 630	27,8
VIII	5 781	1 148	4	274	80	80	11	1 597	27,6
IX	5 726	1 129	4	249	85	73	11	1 551	27,0
X	6 055	1 169	4	255	72	74	12	1 586	26,2
XI	5 908	1 142	4	255	73	79	11	1 563	26,5
XII	6 172	1 183	6	289	88	82	10	1 658	26,9
1964 I	6 318	1 208	5	285	95	84	13	1 689	26,7
II	5 835	1 130	5	263	84	78	12	1 571	26,9
III	6 244	1 198	3	279	84	84	12	1 660	26,6
IV	6 074	1 168	1	255	82	81	11	1 598	26,3
V	6 153	1 156	2	259	73	79	10	1 580	25,7
VI	5 955	1 129	2	232	74	76	9	1 522	25,6
VII	6 070	1 128	2	234	74	77	12	1 527	25,2
VIII	6 044	1 122	2	234	77	77	34	1 544	25,6
IX	6 066	1 117	2	232	78	73	37	1 540	25,4
X	6 384	1 163	2	270	85	79	38	1 637	25,7
XI	6 236	1 134	2	263	80	81	38	1 599	25,6
XII	6 421	1 151	3	277	84	84	40	1 638	25,5
1965 I	6 476	1 152	3	286	79	82	46	1 648	25,4
II	5 849	1 055	1	249	75	78	60	1 519	26,0
III	6 448	1 160	2	294	88	76	88	1 709	26,5
IV	6 185	1 104	2	292	82	72	99	1 651	26,7
V	6 294	1 119	2	301	83	72	91	1 669	26,5
VI	6 050	1 071	2	284	83	70	92	1 600	26,4
VII	6 083	1 051	2	282	80	66	98	1 579	26,0
VIII	6 027	1 075	2	281	75	68	95	1 597	26,5
IX	5 985	1 084	2	278	82	68	107	1 621	27,1
X	6 249	1 130	2	295	84	70	113	1 694	27,1
XI	6 066	1 088	2	286	82	68	116	1 642	27,1
XII	6 231	1 118	2	297	75	72	132	1 697	27,2
1966 I	6 341	1 125	2	296	195	68	17	1 704	26,9
II	5 691	1 027	2	261	156	70	18	1 533	26,9
III	6 170	1 111	2	293	167	75	10	1 658	26,9
IV	5 855	1 058	2	287	170	78	8	1 603	27,4
V	6 057	1 083	2	291	166	82	15	1 640	26,8
VI	5 807	1 054	2	275	165	83	9	1 588	27,3
VII	5 791	1 027	2	286	166	78	11	1 571	27,2
VIII	5 612	1 040	1	285	173	87	9	1 595	28,4
IX	5 547	1 047	2	283	166	80	9	1 587	29,0
X	5 691	1 084	2	287	163	80	9	1 630	28,6
XI	5 596	1 060	1	275	160	77	8	1 581	28,5
XII	5 687	1 082	2	291	170	78	9	1 633	28,8
1967 I	5 788	1 103	0	384	89	63	8	1 657	28,6
II	5 166	1 005	0	350	75	60	8	1 498	29,0
III	5 606	1 106	0	386	77	63	11	1 644	29,3
IV	5 202	997	0	361	68	57	23	1 507	29,0

Consommation de coke (a), par service, et d'autres combustibles solides (ensemble CECA) dans les usines sidérurgiques de la Communauté (b) (cokeries sidérurgiques exclues)

Consumo di coke (a), per installazioni, e consumo di altri combustibili solidi (insieme della CECA) negli stabilimenti siderurgici della Comunità (b) (cokerie siderurgiche escluse)

1000 t

Zeit Période Periodo Tijdvak	Deutschland (BR)	France	Italia	Nederland	UEBL · BLEU		EGKS CECA
					Belgique België	Luxembourg	
	1	2	3	4	5	6	7

A) Koksverbrauch in den Hüttensinteranlagen · Consommation de coke dans les installations d'agglomération

A) Consumo di coke negli impianti di agglomerazione · Verbruik van cokes in de sinterinstallaties

1965	2 016	1 200	394	70	447	208	4 335
1966	2 014	1 014	433	74	421	202	4 158
1964							
1	478	322	33	26	101	51	1 012
2	472	323	31	24	112	56	1 021
3	486	278	36	25	107	53	985
4	506	339	58	29	126	56	1 112
1965							
1	496	311	75	19	123	53	1 077
2	503	314	92	21	109	52	1 091
3	524	266	102	21	97	52	1 062
4	494	307	121	10	117	51	1 100
1966							
1	521	270	97	13	115	52	1 068
2	531	248	109	21	98	49	1 056
3	501	217	115	18	97	49	995
4	471	279	113	23	112	51	1 049
1967							
1	533	256	111	27	100	52	1 049
2	568	236	112	23	111	49	1 099
3	543	225		26	114	49	

B) Koksverbrauch in den Hochöfen (c) · Consommation de coke dans les hauts fourneaux (c)

B) Consumo di coke negli alti forni (c) · Verbruik van cokes in de hoogovens (c)

1965	18 127	12 299	3 483	1 321	5 555	3 563	44 348
1966	15 796	11 566	3 736	1 193	5 244	3 235	40 770
1964							
1	4 480	3 147	545	316	1 416	864	10 767
2	4 646	3 230	504	292	1 403	945	11 018
3	4 955	2 945	545	295	1 381	948	11 147
4	4 851	3 449	656	312	1 497	954	11 722
1965							
1	4 762	3 246	735	343	1 380	902	11 368
2	4 593	3 200	833	342	1 382	892	11 242
3	4 553	2 761	845	325	1 359	894	10 738
4	4 219	3 092	982	310	1 435	875	10 913
1966							
1	4 131	3 070	948	280	1 360	844	10 633
2	4 082	2 935	952	273	1 331	829	10 403
3	3 987	2 577	949	314	1 234	782	9 843
4	3 595	2 984	887	326	1 319	780	9 891
1967							
1	3 939	2 918	935	334	1 370	767	10 263
2	4 170	2 532	942	345	1 414	780	10 183
3	4 289	2 478		351	1 310	768	

(a) Y compris semi-coke et poussier de coke
(b) Non compris les fonderies d'acier indépendantes
(c) Y compris fours électriques à fonte

(a) Compresi semi-coke e polvere di coke
(b) Non comprese le fonderie di acciaio indipendenti
(c) Inclusi forni elettrici per ghisa

Verbrauch an Koks (a) nach Anlagen sowie Verbrauch an anderen festen Brennstoffen (EGKS insgesamt) in den Werken der Eisen- und Stahlindustrie der Gemeinschaft (b) (ohne Hüttenkokereien)

101

Verbruik van cokes (a) per installaties en verbruik van andere vaste brandstoffen (totaal van de EGKS) in de Ijzer- en staalindustrie van de Gemeenschap (b) (hoogovencokesfabrieken niet inbegrepen)

1000 t

Deutschland (BR)	France	Italia	Nederland	UEBL · BLEU		EGKS · CECA			Zeit Période Periodo Tijdvak
				Belgique België	Luxembourg	Koks Insgesamt	Steinkohlen und -briketts Houille et briquettes Carbon fossile e mattonelle Steenkool en -briketten	Braunkohlen und -briketts Lignite et briquettes de lignite Lignite e mattonelle di lignite Bruinkool en -briketten	
						Total coke			
8	9	10	11	12	13	14	15	16	

C) Koksverbrauch für sonstige Zwecke in der Eisen- und Stahlindustrie · Consommation de coke pour autres usages dans la sidérurgie

C) Consumo di coke per altri impieghi nell'industria siderurgica · Verbruik van cokes voor andere verbruiksdoeleinden in de Ijzer- en staalindustrie

183	280	116	7	66	37	689			1965
167	265	180	8	44	39	703			1966
85	97	44	1	32	11	271			1 1964
65	61	16	1	19	5	168			2
70	51	13	1	16	6	157			3
84	88	16	2	14	9	212			4
61	94	14	2	20	12	203			1 1965
36	60	7	1	14	8	128			2
36	53	10	1	9	5	114			3
48	75	82	3	24	12	244			4
46	77	62	3	23	7	218			1 1966
26	62	57	2	6	8	161			2
37	51	39	1	7	10	148			3
49	75	22	1	7	15	169			4
42	84	15	2	14	10	167			1 1967
22	54	20	1	2	3	95			2
26	46		2	0	4	102			3

D) Verbrauch an Koks und sonstigen festen Brennstoffen insgesamt · Consommation totale de coke et d'autres combustibles solides

D) Consumo totale di coke e di altri combustibili solidi · Verbruik van cokes en van andere vaste brandstoffen in totaal

20 327	13 779	3 993	1 398	6 069	3 808	49 375	3 780	373	1965
17 977	12 845	4 349	1 275	5 710	3 476	45 631	4 415	267	1966
5 043	3 566	622	343	1 549	926	12 048	1 052	178	1 1964
5 183	3 614	551	317	1 534	1 006	12 207	773	145	2
5 511	3 274	594	321	1 504	1 007	12 209	695	118	3
5 441	3 876	732	343	1 637	1 017	13 046	897	131	4
5 319	3 651	824	364	1 523	967	12 648	1 015	118	1 1965
5 134	3 574	932	364	1 505	952	12 462	908	84	2
5 113	3 080	1 052	347	1 465	951	12 008	827	85	3
4 761	3 474	1 185	323	1 576	938	12 257	1 098	95	4
4 698	3 417	1 107	296	1 498	903	11 918	1 282	81	1 1966
4 639	3 245	1 118	296	1 435	886	11 620	1 033	64	2
4 525	2 845	1 103	333	1 338	841	10 986	937	61	3
415	3 338	1 021	350	1 438	846	11 107	1 164	61	4
4 514	3 258	1 061	363	1 484	829	11 509	1 172	62	1 1967
4 760	2 822	1 074	360	1 527	832	11 385	999	56	2
4 858	2 749	1 164	379	1 424	821	11 394	841	51	3

(a) Einschließlich Schmelzkoks und Koksgrus
(b) Ohne Verbrauch der unabhängigen Stahlwerke
(c) Einschließlich Elektro-Rohisenöfen

(a) Met inbegrip van halfcokes en cokesgruis
(b) Verbruik der onafhankelijke staalfabrieken niet inbegrepen
(c) Met inbegrip van elektrische ruwijzerovens

Consommation de coke (a), par tonne de produit obtenu, dans les installations d'agglomération et dans les installations productrices de fonte

Verbrauch an Koks (a) pro Tonne erzeugten Sinters bzw. Roheisens in den Hüttenanlagen sowie in den Roheisen-Erzeugungsanlagen

Consumo di coke (a), per tonnellata di prodotto ottenuto, negli impianti di agglomerazione e nelle installazioni produttrici di ghisa

Verbruik van cokes (a) per ton geproduceerd sinter in de sinterinstallaties en per ton geproduceerd ruwlijzer in de installaties voor de produktie van ruwlijzer

Zeit Période Periodo Tijdvak	Deutschland (BR)	France	Italia	Nederland	UEBL · BLEU		EGKS CECA
					Belgique België	Luxembourg	
In den Hüttenanlagen (b) · Dans les Installations d'agglomération (b)							
<i>Negli impianti di agglomerazione (b) · In de sinterinstallaties (b)</i>							
1965	67	65	73	22	62	44	62
1966	70	52	61	24	59	43	59
1963 1	76	72	56	66	66	41	76
2	66	73	57	38	61	40	64
3	67	68	55	27	59	39	61
4	73	80	61	51	62	44	70
1964 1	72	74	56	35	71	45	67
2	67	74	52	36	67	45	65
3	66	69	59	39	67	43	64
4	67	72	72	40	71	47	66
1965 1	66	70	70	21	68	44	63
2	68	67	73	27	59	43	63
3	69	61	68	26	56	45	62
4	67	62	77	12	63	43	62
1966 1	69	55	64	17	65	43	60
2	72	50	61	27	56	42	59
3	67	51	58	23	58	41	58
4	69	53	61	30	58	43	58
1967 1	72	48	58	34	54	44	59
2	73	48	53	28	56	42	59
3	69	46		31	63	42	
Direkter Einsatz in den Hochöfen (c) · Enfournement direct dans les hauts fourneaux (c)							
<i>Infornamento diretto negli alti forni (c) · Direkt verbruik in de hoogovens (c)</i>							
1965	672	780	633	559	658	860	702
1966	622	742	596	540	631	817	660
1963 1	749	891	651	703	775	1 003	798
2	721	847	607	684	756	961	767
3	714	833	606	632	752	966	756
4	718	817	618	644	748	928	754
1964 1	708	809	633	628	726	900	743
2	697	800	640	628	691	880	732
3	692	815	645	641	700	880	732
4	690	802	639	600	692	892	728
1965 1	683	798	633	588	665	861	715
2	679	784	636	570	661	853	707
3	685	774	584	535	660	870	690
4	658	764	621	540	649	854	688
1966 1	636	761	623	550	641	842	678
2	625	741	613	546	631	827	664
3	613	747	584	545	636	810	653
4	611	721	564	523	620	788	648
1967 1	612	711	549	515	626	779	639
2	601	688	530	554	615	793	625
3	601	696		539	633	777	

(a) Y compris semi-coke et poussier de coke
Compresi semi-coke e polvere di coke

(b) En kg par t d'agglomérés produites
In kg per t di agglomerati prodotti

(c) Y compris fours électriques à fonte
Inclusi forni elettrici per ghisa

(a) Einschl. Schmelzkoks und Koksgrus
Met inbegrip van halfcokes en cokesgruis

(b) In kg pro Tonne erzeugten Sinters
In kg per ton geproduceerd sinter

(c) Einschl. Elektro-Roheisenöfen
Met inbegrip van elektrische ruwlijzerovens

Réceptions de combustibles solides des usines sidérurgiques de l'ensemble de la Communauté (a) (cokeries sidérurgiques exclues)

Arrivi di combustibili solidi negli stabilimenti siderurgici del insieme della Comunità (a) (cokerie siderurgiche escluse)

Zugänge an festen Brennstoffen bei den Hüttenwerken der Gemeinschaft (a) (ohne Hüttenkokereien)

Aanvoer van vaste brandstoffen bij de ijzer- en staalindustrie van de Gemeenschap (a) (hoogovenkokeriesfabrieken niet inbegrepen)

103

1000 t

Zeit Période Periodo Tijdvak	Arten · Nature · Natura · Soorten					Herkunft · Provenance · Provenienza · Herkomst			
	Koks und Steinkohlen- schwelkoks Cokes et semi-cokes de houille Coke e semi-cokes di carbon fossile Cokes en steen- koolhalfcokes	Koksgrus Poussier de coke Polvere di coke Cokesgruis	Steinkohlen und -briketts Houille et briquettes Carbon fossile e mattonelle Steenkool en -briketten (b)	Braunkohlen und -briketts Lignite et briquettes de lignite Lignite e mattonelle di lignite Bruinkool en -briketten (c)	Insgesamt Total Totale Totaal	EGKS · CECA			Dritte Länder Pays tiers Paesi terzi Derde landen
						Hütten- kokereien Cokeries sidérurgiques propres Cokerie siderurgiche proprie Hoogoven- cokes- fabrieken	Sonstige Herkunft Autres provenances Altre provenienze Overige	Insgesamt Total Totale Totaal	
1965	45 781	3 946	3 866	389	53 983	17 842	36 001	53 843	140
1966	42 031	3 698	4 612	282	50 623	17 567	32 934	50 501	122
1963 I	3 793	253	387	50	4 483	1 565	2 917	4 482	1
II	3 457	260	384	48	4 149	1 405	2 743	4 148	1
III	3 560	279	267	46	4 152	1 504	2 638	4 142	10
IV	3 536	259	339	38	4 172	1 437	2 694	4 131	41
V	3 622	269	339	40	4 270	1 490	2 779	4 269	1
VI	3 414	261	307	35	4 017	1 425	2 591	4 016	1
VII	3 525	286	302	37	4 150	1 462	2 687	4 149	1
VIII	3 287	278	274	38	3 877	1 434	2 435	3 869	8
IX	3 400	268	297	35	4 000	1 402	2 593	3 995	5
X	3 664	282	330	39	4 315	1 454	2 849	4 303	12
XI	3 466	307	320	72	4 169	1 400	2 762	4 162	7
XII	3 561	302	354	60	4 277	1 449	2 812	4 261	16
1964 1	11 186	991	1 047	182	13 406	4 398	8 985	13 383	21
2	11 324	1 010	856	151	13 340	4 200	9 107	13 307	32
3	11 409	1 020	687	113	13 231	4 104	9 025	13 219	12
4	12 055	1 073	900	135	14 236	4 403	9 803	14 205	32
1965 1	11 731	1 015	973	123	13 842	4 414	9 376	13 790	52
2	11 557	978	919	86	13 540	4 462	9 061	13 523	18
3	11 183	967	877	85	13 112	4 400	8 675	13 075	37
4	11 310	985	1 098	95	13 489	4 567	8 888	13 455	34
1966 1	11 040	980	1 257	75	13 352	4 477	8 859	13 336	16
2	10 842	994	1 063	69	12 868	4 437	8 415	12 852	16
3	10 009	908	1 018	70	12 005	4 317	7 656	11 973	32
4	10 140	915	1 275	69	12 398	4 336	8 004	12 340	58
1967 1	10 524	983	1 117	60	12 683	4 121	8 517	12 637	46
2	10 320	1 036	977	55	12 388	4 289	8 048	12 337	52
3	10 407	1 002	853	52	12 314	4 278	7 978	12 257	58

(a) Non compris les fonderies d'acier indépendantes
Non comprise le fonderie d'acciaio indipendenti

(b) Y compris poussières d'antracite
Ivi comprese le polveri di antracite

(c) Y compris le coke de lignite
Ivi compreso il coke di lignite

(a) Unabhängige Stahlgießereien nicht eingeschlossen
Onafhankelijke staalgietereien niet inbegrepen

(b) Einschließlich Anthrazitstaub
Inclusief anthracietstaub

(c) Einschließlich Braunkohlenschwelkoks
Inclusief bruinkoolcokes

Bilan de la consommation de combustibles et d'énergie dans la sidérurgie de la Communauté (sans les cokeries sidérurgiques, ni les fonderies d'acier indépendantes)
Consumo di combustibili e di energia nell'industria siderurgica della Comunità (non comprese le cokerie siderurgiche né le fonderie di acciaio indipendenti)

Gruppierung Libellé Descrizione Groepering	Einheit Unités Unità Eenheid	1962			1963			1964		
		Insgesamt Total Totale Totaal	darunter · dont di cui · waarvan		Insgesamt Total Totale Totaal	darunter · dont di cu · waarvan		Insgesamt Total Totale Totaal	darunter · dont di cui · waarvan	
			Hochöfen (f)	Strom- erzeugungs- anlagen Centrales électriques Centralli elettriche Elektrische centrales		Hochöfen	Strom- erzeugungs- anlagen Centrales électriques Centralli elettriche Elektrische centrales		Hochöfen	Strom- erzeugungs- anlagen Centrales électriques Centralli elettriche Elektrische centrales
			Hauts fourneaux Alti forni (f) Hoog- ovens (f)	Centrales électriques Centralli elettriche Elektrische centrales		Hauts fourneaux Alti forni Hoog- ovens	Centrales électriques Centralli elettriche Elektrische centrales		Hauts fourneaux Alti forni Hoog- ovens	Centrales électriques Centralli elettriche Elektrische centrales
1	2	3	4	5	6	7	8	9		
I) COMBUSTIBLES SOLIDES: COMBUSTIBILI SOLIDI:										
1° Coke et semi-coke de houille Coke e semi-coke di carbon fossile	1 000 t	41 231	40 917	0	44 383	43 584	0	41 638	40 854	0
2° Poussier de coke Polvere di coke	»	4 131	3 864	50	2 980	229	68	3 555	207	93
3° Houille et briquettes (a) Carbon fossile e mattonelle (a)	»	4 360	1 030	1 989	3 993	8	805	3 780	9	853
4° Lignite et briquettes (b) Lignite e mattonelle (b)	»	267	114	53	543	0	—	510	0	—
Total · Totale	»	49 989	45 925	2 092	51 899	43 821	873	49 482	41 071	946
II) COMBUSTIBLES LIQUIDES: COMBUSTIBILI LIQUIDI:										
1° Fuel et gaz-oil Olio combustibile e gasolio	1 000 t	6 462	1 555	617	3 861	184	142	4 310	329	156
2° Goudron et brai Bitume e pece	»	142	6	33	66	1	0	86	15	3
Total · Totale	»	6 604	1 560	650	3 927	185	142	4 396	344	159
III) GAZ : · GAS :										
1° De hauts fourneaux des usines (c) Di alto forno degli stabilimenti (c)	millions m ³	26 642	12 343	5 803	34 091	13 348	8 501	32 197	12 979	7 596
2° des cokeries des usines (d) Delle cokerie degli stabilimenti (d)	»	4 104	255(g)	453	3 898	165	187	3 624	175	215
3° D'autres sources Da altre fonti	»	6 800	245(g)	151	5 287	11	83	5 387	5	99
Total · Totale	»	37 546	12 843	7 840	43 276	13 524	8 771	41 208	13 158	7 910
IV) ÉNERGIE ÉLECTRIQUE : ENERGIA ELETTRICA :										
1° Produite dans les usines Prodotta negli stabilimenti	millions kWh				13 464			13 346		
2° D'autres sources Da altre fonti	»				13 995			15 237		
Total · Totale	»	32 984	5 284	1 075	27 459	2 884	793	28 583	2 918	761

Anhang Annexe Allegato Bijlage	Einheit Unités Unità Eenheid	Insgesamt Total Totale Totaal	darunter über Vertellernetz Dont au réseau Di cui alla rete di distribuzione waarvan aan het voorzieningsnet	Insgesamt Total Totale Totaal	darunter über Vertellernetz Dont au réseau Di cui alla rete di distribuzione waarvan aan het voorzieningsnet	Insgesamt Total Totale Totaal	darunter über Vertellernetz Dont au réseau Di cui alla rete di distribuzione waarvan aan het voorzieningsnet
		(e)		(e)		(e)	
V) LIVRAISONS : · CONSEGNE :							
1° De gaz de haut fourneau Di gas d'alto forno	millions m ³	4 629		5 953	109	5 828	115
2° Gaz de distillation Gas di distillazione	»	2 183	1 647	2 871	2 074	2 733	1 895
3° D'électricité · Di elettricità	millions kWh	6 859	1 034	5 512	648	5 190	481

(a) Y compris poussier d'antracite

(b) Y compris coke de lignite

(c) Millions m³ à 0° et 760 mm/Hg(d) Millions m³ à 4 250 calories

(e) Directement à d'autres ateliers localement intégrés (excepté les fonderies d'acier) au réseau, à d'autres usines et aux cokeries sidérurgiques

(a) Ivi comprese le polveri di antracite

(b) Ivi compreso il coke di lignite

(c) Milioni di m³ a 0° e 760 mm/Hg(d) Milioni di m³ a 4 250 calorie

(e) Direttamente ad altre officine localmente integrate (eccettuato le fonderie di acciaio), alla rete, ad altri stabilimenti e alle cokerie siderurgiche

(f) Y compris installations de préparation et d'agglomération de la charge

(f) Ivi compresi gli impianti di preparazione e d'agglomerazione della carica

(g) En partie estimé

(g) In parte valutata

Verbrauch von Brennstoffen und Energie in der Eisen- und Stahlindustrie der Gemeinschaft (ohne Hüttenkokerien und unabhängige Stahlgießereien)

104

Verbruik van brandstoffen en energie bij de ijzer- en staalindustrie van de Gemeenschap (hoogovencookesfabrieken en onafhankelijke staalgieterijen niet inbegrepen)

1965			1966			1967 I-VI			Einheit	Gruppierung
Insgesamt	darunter · dont di cui · waarvan		Insgesamt	darunter · dont di cui · waarvan		Insgesamt	darunter · dont di cui · waarvan			
	Hochöfen	Strom- erzeugungs- anlagen		Hochöfen	Strom- erzeugungs- anlagen		Hochöfen(f)	Strom- erzeugungs- anlagen		
	Hauts fourneaux	Centrales électriques		Hauts fourneaux	Centrales électriques		Hauts (f) fourneaux	Centrales électriques		
Totaal	Alti forn	Centralli elettriche	Totaal	Alti forn	Centralli elettriche	Totaal	Alti forn (f)	Centralli elettriche	Unités	Libellé
10	11	12	13	14	15	16	17	18	Unità	Descrizione
Totaal	Hoog- ovens	Elektrische centrales	Totaal	Hoog- ovens	Elektrische centrales	Totaal	Hoog- ovens(f)	Elektrische centrales	Eenheid	Groepering
45 054	44 473	1	44 969	44 533	1	20 642	20 494	0	1 000 t	I) FESTE BRENNSTOFFE : VASTE BRANDSTOFFEN :
4 274	229	66	4 305	4 035	60	2 177	2 040	15	»	1* Koks einschl. Steinkohlenschwelkoks Cokes en steenhalfcokes
3 333	8	629	3 660	821	1 505	2 131	537	978	»	2* Koksgruis Cokesgruis
573	0	—	373	162	47	117	58	94	»	3* Steinkohlen und -briketts (a) Steenkool en -briketts (a)
53 234	44 711	697	53 307	49 551	1 613	25 067	23 129	1 017	»	4* Braunkohlen und -briketts (b) Bruinkool en -briketts (b) Insgesamt · Totaal
5 290	524	232	6 054	985	610	3 625	140	367	1 000 t	II) FLÜSSIGE BRENNSTOFFE : VLOEIBARE BRANDSTOFFEN
74	17	5	80	8	5	76	3	23	»	1* Heizöl und Gasöl Stookolie en dieselolie
5 364	541	237	6 134	993	615	3 701	943	390	»	2* Teer und Pech Teer en pek Insgesamt · Totaal
33 642	14 898	7 753	28 851	14 107	7 725	13 209	6 322	3 474	mio Nm ³	III) GAS : · GASSEN :
3 914	.	.	3 927	229(g)	387	2 061	103	184	»	1* Eigenes Gichtgas (c) Eigen hoogoven gas (c)
5 651	9	89	5 989	26(g)	130	3 465	5 918	123	»	2* Aus eigener Kokerel (d) Uit eigen cokesfabriek (d)
43 207	14 936	8 063	38 768	14 364	8 242	18 735	6 484	3 781	»	3* Sonstiges Gas Andere gassen Insgesamt · Totaal
14 604									mio kWh	IV) STROM : STROOM :
17 180									»	1* Aus eigener Erzeugung In eigen fabrieken geproduceerd
31 784	3 158	785	32 117	5 696	963	17 227	2 837	550	»	2* Sonstiger Strom Andere stroom Insgesamt · Totaal
Insgesamt Total Totale Totale	darunter über Verteilernetz Dont au réseau Di cui alla rete di distribuzione waarvan aan het voorzieningsnet		Insgesamt Total Totale Totale	darunter über Verteilernetz Dont au réseau Di cui alla rete di distribuzione waarvan aan het voorzieningsnet		Insgesamt Total Totale Totale	darunter über Verteilernetz Dont au réseau Di cui alla rete di distribuzione waarvan aan het voorzieningsnet		Einheit Unités Unità Eenheid	Anhang Annexe Allegato Bijlage
(e)			(e)			(e)				
6 276	85		5 668	.		2 702		61	mio Nm ³	V) ABGABEN : · LEVERINGEN :
2 545	1 826		2 516	1 817					»	1* Gichtgas Hoogoven gas
5 649	467		7 614	857		4 034		457	mio kWh	2* Starkgas Distillatiegas 3* Strom · Elektriciteit

- (a) Einschließlich Anthrazitstaub
- (b) Einschließlich Braunkohlenschwelkoks und Brikettstaub
- (c) In Millionen kcal/Nm³ O² und 760 mm QS
- (d) In Millionen Nm³ von 4 250 kcal Nm³
- (e) Unmittelbar an sonstige örtlich verbundene Betriebe (ohne örtlich verbundene Stahlformgießerei), an das Verteilernetz, an andere Werke und die Hüttenkokerien
- (f) Einschließlich Anlagen für die Vorbereitung der Chargen und die Sinteranlagen
- (g) Teilweise geschätzt

- (a) Anthracietgruis inbegrepen
- (b) Bruinkoolcokes en briketstof inbegrepen
- (c) Miljoenen Nm³ bij 0° en 760 mm kwikdruk
- (d) In miljoenen eenheden van 4 250 cal. per Nm³
- (e) Rechtsreeks geleverd aan plaatselijk verbonden bedrijven (met uitzondering van de plaatselijk verbonden staalgieterij), aan de voorzieningsnetten, aan andere fabrieken en aan de hoogovencookesfabrieken
- (f) Met inbegrip van sinter- en ertsvoorbereidingsinstallaties
- (g) Gedeeltelijk geschat



Tell I: Eisenschaffende Industrie

I^{re} Partie: Sidérurgie proprement dite

I^a Parte: Siderurgia propriamente detta

I^e Deel: IJzer- en staalproducerende industrie

VII

**Unabhängige Stahlgießereien
Fonderie di acciaio indipendenti**

**Fonderies d'acier indépendantes
Onafhankelijke staalgietereien**

Production d'acier liquide pour moulage, par procédés, dans l'ensemble des fonderies d'acier indépendantes de la Communauté (a) (Quantités et importance relative)

Produzione di acciaio spillato per getti secondo il processo di fabbricazione delle fonderie di acciaio indipendenti della Comunità (a) (Quantità e importanza relativa)

1000 t — %

Erzeugung von Flüssigstahl für Stahlgieß nach Verfahren in den unabhängigen Stahlgießereien der Gemeinschaft (a) (Mengen und Anteil an der Gesamterzeugung)

Productie van vloeibaar staal voor gietwerk per procédé in de onafhankelijke staalgietereien van de Gemeenschap (a) (Hoeveelheden en aandeel in de totale produktie)

Zeit Période Periodo Tijdvak	Nach Verfahren · Par procédés Secondo il processo di fabbricazione · Per procédé				Insgesamt Total Totale Totaal	In % d. Gesamterz. an Flüssigst. f. Stahlg. En % de la production tot. d'ac. liq. p. moulage In % della prod. tot. di acciaio spillato per getti In % van de tot. prod. van vloeibaar staal voor gietwerk
	S.M.-Stahl Martin Martinstaal	Elektrostahl Electrique Elettrico Elektrostaal	Bessemer	Sonstiger Autres Altri Andere		
	1	2	3	4		
1965	9	597	121	16	743	57,9
1966	5	606	91	16	718	59,5
1966 IV	1	50	8	1	61	61,0
V	0	49	8	2	58	58,0
VI	0	51	9	1	61	59,2
VII	0	42	5	1	48	55,2
VIII	0	43	5	1	49	58,5
IX	0	57	8	1	66	61,0
X	0	54	7	1	63	60,6
XI	0	51	7	2	61	61,0
XII	0	50	8	1	59	60,4
1967 I	0	54	6	1	62	60,6
II	0	53	6	1	61	60,5
III	0	57	6	1	65	60,7
IV	1	57	5	1	64	62,0
V	0	53	6	1	61	62,9
VI	0	58	7	3	67	63,2
VII	0	45	4	0	50	59,5
VIII	0	44	4	0	49	62,8
IX	0	61	6	2	69	62,2
In % der Rohstahlerzeugung insgesamt · En % de la production totale d'acier brut In % della produzione di acciaio grezzo · In % van de totale produktie van ruwstaal						
1965	0,0	5,8	100,0	0,0	0,9	
1966	0,0		100,0	0,0	0,9	
1966 IV	0,0	5,8	100,0	0,0	0,9	
V	0,0	5,4	100,0	0,1	0,8	
VI	0,0	5,6	100,0	0,0	0,8	
VII	0,0	4,9	100,0	0,0	0,7	
VIII	0,0	5,7	100,0	0,0	0,7	
IX	0,0	6,1	100,0	0,0	0,9	
X	0,0	5,7	100,0	0,0	0,9	
XI	0,0	5,8	100,0	0,0	0,9	
XII	0,0	5,4	100,0	0,0	0,9	
1967 I	0,0	5,0	100,0	0,0	0,9	
II	0,0	5,7	100,0	0,0	0,9	
III	0,0	5,8	100,0	0,0	0,8	
IV	0,0	5,8	100,0	0,0	0,9	
V	0,0	6,0	100,0	0,0	0,8	
VI	0,0	5,6	100,0	0,0	0,8	
VII	0,0	4,7	100,0	0,0	0,7	
VIII	0,0	5,7	100,0	0,0	0,7	
IX	0,0	5,9	100,0	0,0	0,9	

(a) Pour la France, fonderies autonomes et fonderies intégrées à d'autres industries que la sidérurgie
Per la Francia, fonderie autonome e fonderie integrate a industrie diverse della siderurgia

(a) Für Frankreich, selbständige Stahlgießereien und Stahlgießereien, die mit anderen Industrien als der Eisen- und Stahlindustrie verbunden sind
Voor Frankrijk, zelfstandige staalgietereien en staalgietereien, die met andere industrieën dan de ijzer- en staalindustrie verbonden zijn

Consommation de matières premières de l'ensemble des fonderies d'acier indépendantes de la Communauté

Rohstoffverbrauch in den unabhängigen Stahlgießereien der Gemeinschaft

106

Consumo di materie prime dell'insieme delle fonderie di acciaio indipendenti della Comunità


Grondstoffenverbruik van de onafhankelijke staalgieterijen van de Gemeenschap

Zeit Période Periodo Tijdvak	Roheisen Fonte Ghisa Ruwijzer (a)	Spiegeleisen u. Hoch- ofen-Ferromangan Spiegel et ferro- manganèse carburé Ghisa speculare e ferro-mn carburato Spiegelijzer en hoog- oven-ferromangaan (a)	Sonstige Ferrolegierungen Autres ferro-alliages Altre ferro leghe Andere ferrolegierungen	Schrott · Ferraille · Rottame · Schroot		Steinkohlen und -briketts Houille et briquettes de houille Carbon fossile e mattonelle Steenkool en -briketten (c)
				Insgesamt Total Totale Totaal (a)	Davon Eigenentfall Dont de chutes propres Di cui: Ricuperi interni Waarvan: Opbrengst uit eigenbedrijf (b)	
1000 t						
	1	2	3	4	5	6
1965	17	18	28	763	333	26
1966	15	16	24	720	328	22
1964						
1	5	5	5	195	85	9
2	6	5	6	195	78	7
3	5	5	6	168	75	6
4	6	5	7	200	87	8
1965						
1	5	5	8	204	88	8
2	4	4	8	197	85	7
3	3	4	5	171	76	5
4	4	5	7	191	84	7
1966						
1	4	4	6	193	86	6
2	5	4	6	180	82	6
3	3	3	5	165	76	4
4	3	4	6	182	84	6
1967						
1	3	3	5	183	85	5
2	4	3	6	185	89	5
3	5	2	5	159	77	4

Zeit Période Periodo Tijdvak	Heizkoks einschl. Steinkohlenschweißkoks Coke et semi-coke de chauffage Coke e semi-coke di riscaldamento Cokes en halfcokes	Schmelzkoks und Spezialkoks Coke de fonderie et coke spécial Coke da fonderia e coke speciale Gieterijcokes en speciale cokes	Rohbraunkohle, -staub, Braunkohlenbriketts Lignite, poussières et briquettes de lignite Lignite, polvere e mattonelle di lignite Ruwe bruinkool, bruinkoolstof en bruinkoolbriketten	Flüssige Brennstoffe Combustibles liquides Combustibili liquidi Vloeibare brandstoffen	Gas Gaz Gas Gas (d)	Strom Electricité Elettricità Elektricititeit						
							1000 t					
							1000 t				1000 m ³	1000 kWh
	7	8	9	10	11	12						
1965	5	57	2	30	77 610	618 988						
1966	4	40	1	31	85 542	646 371						
1964												
1	4	16	1	8	20 466	155 159						
2	1	13	1	5	17 859	140 815						
3	1	12	0	5	18 133	138 778						
4	3	16		7	21 233	163 541						
1965												
1	2	16	1	10	21 557	166 453						
2	1	13	0	6	20 203	160 044						
3	0	16	0	5	14 302	130 609						
4	2	12	0	9	20 548	168 202						
1966												
1	2	12	0	9	22 054	169 420						
2	1	11	0	6	18 565	157 534						
3	0	8	0	4	19 819	150 663						
4	2	10	0	12	25 104	168 754						
1967												
1	2	9	0	11	26 331	167 348						
2	0	9	0	6	22 163	166 245						
3	1	5	0	6	19 152	145 891						

- (a) Données par pays: voir tableaux précédents
Dati per paese: vedere tavole precedenti
- (b) Non compris la récupération dans les usines
Non compresi i ricuperi di demolizione nello stabilimento
- (c) Y compris poussières d'antracite
Compresa la polvere di antracite
- (d) m³ à 4250 calories
m³ a 4250 calorie

- (a) Länderangaben siehe vorhergehende Tabellen
Voor de cijfers per land zie men de voorafgaande tabellen
- (b) Altschrott der Werke nicht einbezogen
Oud schroot uit eigen bedrijf niet inbegrepen
- (c) Einschließlich Anthrazitstaub
Inclusief anthracietstof
- (d) Berechnet auf 4250 kcal Nm³
Berekend op basis van 4250 kcal/Nm³



Teil I: Eisenschaffende Industrie

1^{re} Partie: Sidérurgie proprement dite

1^a Parte: Siderurgia propriamente detta

1^e Deel: IJzer- en staalproducerende industrie

VIII

Stahlhandel

Commercio dei prodotti siderurgici

Négoce des produits sidérurgiques

Staalhandel

Réceptions nettes et livraisons nettes de produits sidérurgiques des négociants (a), par produits
 Arrivi netti e consegna nette di prodotti siderurgici dei commercianti (a), per prodotti

1000 t

EGKS · CECA

Zeit Période Periodo Tijdvak	Massenstähle · Aciers ordinaires					
	Halbzeug Demi-produits Semi-prodotti Halffabrikaat	Schwere Profile Profils lourds Profilati pesanti Zwaar profielstaal	Walzdraht Fil machine Vergella in matasse Walsdraad, gehaspeld	Stabstahl Aciers marchands Laminati mercantili Staalstaal en licht profielstaal	Flacherzeugnisse · Produits plats	
					Insgesamt Total Totale Totaal	Darunter: Bleche: > 3 mm Dont: Tôles > 3 mm Di cui: Lamiere > 3 mm Waarvan: Plaat > 3 mm
1	2	3	4	5	6	

A) Zugänge · Réceptions · Arrivi · Ontvangsten

1965	50	1 584	30	4 885	3 861	1 941
1966	31	1 690	30	5 037	4 272	2 143
1965 X	3	142	4	426	335	172
XI	4	133	3	407	327	490
XII	2	128	3	364	344	163
1966 I	2	141	2	375	342	167
II	2	129	3	407	347	170
III	3	156	3	456	396	211
IV	3	148	2	437	377	201
V	3	144	2	426	379	196
VI	3	149	2	473	388	207
VII	2	155	2	425	378	195
VIII	2	129	2	387	305	154
IX	4	129	2	418	360	173
X	2	128	3	413	347	167
XI	2	135	3	397	324	153
XII	3	138	3	389	319	145
1967						

B) Lieferungen · Livraisons · Consegne · Leveringen

1965	49	1 577	30	5 004	3 847	1 927
1966	32	1 668	31	5 032	4 163	2 082
1965 X	3	143	3	447	350	169
XI	4	130	3	403	352	169
XII	2	117	3	362	317	157
1966 I	3	117	2	321	343	167
II	2	121	2	369	351	177
III	3	146	3	462	371	190
IV	3	142	3	419	361	182
V	3	148	2	448	348	174
VI	3	157	2	478	363	183
VII	2	147	2	418	326	165
VIII	1	138	2	399	264	139
IX	4	150	2	456	395	192
X	3	136	3	438	375	180
XI	3	136	3	413	354	174
XII	3	123	2	366	331	161
1967						

(a) Non compris les réceptions en provenance d'un autre négociant, ni pour les livraisons, celles à destination d'un autre négociant du pays

(a) Esclusi gli arrivi in provenienza da un altro commerciante del paese e, per le consegne, quelle destinate ad un altro commerciante del paese

Netto-Zugänge und -Lieferungen der Händler an Eisen- und Stahlerzeugnissen (a)
Netto-ontvangst en leveringen van ijzer- en staalprodukten van de handelaren (a) per produkt
107

EGKS · CECA

1000 t

Acciaio comune · Gewone staalsoorten		Insgesamt nach Herkunft bzw. Bestimmung Total par provenance ou destination Totale per provenienza resp. destinazione Totaal naar herkomst resp. naar bestemming			Edelstähle Aciers fins et spéciaux Acciai fini e speciali Specialstaal	Zeit Période Periodo Tijdvak	
Prodotti piatti · Platte produkten		Insgesamt Total Totale Totaal	Darunter: Aus bzw. in das Inland Dont: du/vers le pays Di cui: Dal resp. nel paese Waarvan: Uit/van het binnenland	Darunter: And. Länder der Gemeinschaft Dont: autres pays CECA Di cui: Altri paesi della Comunità Waarvan: And. landen van de Gemeenschap			
Darunter: Bleche < 3 mm Dont: Tôles < 3 mm Di cui: Lamiere < 3 mm Waarvan: Plaat < 3 mm	Darunter: überzogene Bleche Dont: Tôles revêtues Di cui: Lamiere rivestite Waarvan: Beklede plaat	7	8	9	10	11	12

A) Zugänge · Réceptions · Arrivi · Ontvangsten

1 465	289	10 410	7 896	2 432	.	1965
1 625	336	11 060	8 391	2 564	.	1966
123	28	910	695	209	.	X 1965
125	28	874	661	207	.	XI
136	28	841	631	205	.	XII
137	26	862	639	216	.	I 1966
132	29	888	658	221	.	II
143	27	1 014	734	269	.	III
133	27	967	726	231	.	IV
141	28	954	731	216	.	V
134	31	1 015	781	223	.	VI
144	25	962	742	208	.	VII
121	20	825	637	178	.	VIII
140	33	913	707	198	.	IX
136	31	893	693	192	.	X
130	29	861	658	197	.	XI
132	28	852	636	209	.	XII
						1967

B) Lieferungen · Livraisons · Consegne · Leveringen

1 464	291	10 507	10 432	47	.	1965
1 595	326	10 926	10 830	71	.	1966
139	29	946	1 887	5	.	X 1965
140	29	892	855	4	.	XI
124	23	801	794	6	.	XII
132	24	786	780	6	.	I 1966
136	25	845	840	4	.	II
139	26	985	977	6	.	III
131	26	928	921	5	.	IV
132	27	949	941	5	.	V
137	28	1 003	996	5	.	VI
125	24	895	888	4	.	VII
91	23	804	795	6	.	VIII
155	34	1 007	997	8	.	IX
150	32	955	946	7	.	X
139	29	909	901	6	.	XI
132	26	825	814	9	.	XII
						1967

(a) Die Zugänge von anderen Händlern bzw. die Lieferungen an andere Händler des Inlandes sind nicht einbegriffen

(a) De ontvangsten van andere handelaren, resp. de leveringen aan andere handelaren in het binnenland dienen niet te worden inbegrepen

Réceptions nettes et livraisons nettes de produits sidérurgiques des négociants (a), par produits
 Arrivi netti e consegna netta di prodotti siderurgici dei commercianti (a), per prodotti

1000 t

DEUTSCHLAND (BR)

Zeit Période Periodo Tijdvak	Massenstähle · Aciers ordinaires					
	Halbzeug Demi-produits Semi-prodotti Halffabrikaat	Schwere Profile Profils lourds Profilati pesanti Zwaar profielstaal	Walzdraht Fil machine Vergella in matasse Walsdraad, gehaspeld	Stabstahl Aciers marchands Laminati mercantili Staatstaal en licht profielstaal	Flacherzeugnisse · Produits plats	
					Insgesamt Total Totale Totaal	Darunter: Bleche > 3 mm Dont: Tôles > 3 mm Di cui: Lamiere > 3 mm Waarvan: Plaat > 3 mm
1	2	3	4	5	6	

A) Zugänge · Réceptions · Arrivi · Ontvangsten

1965	22	679	15	1 962	1 444	829
1966	18	673	9	2 075	1 461	814
1966 VII	1	65	1	197	132	73
VIII	1	53	1	188	113	64
IX	3	49	0	184	120	66
X	1	45	1	169	107	59
IX	1	42	0	136	98	55
XII	1	37	1	97	89	46
1967 I	2	47	1	135	103	56
II	3	48	0	146	107	56
III	2	52	1	171	116	63
IV	3	48	1	154	118	64
V	4	52	1	152	113	68
VI	2	57	0	166	131	77
VII	1	51	0	151	128	79
VIII	2	51	1	144	123	79
IX	3	49	1	169	125	75

B) Lieferungen · Livraisons · Consegna · Leveringen

1965	21	688	14	2 052	1 456	819
1966	19	679	10	2 088	1 467	812
1966 VII	1	63	1	188	122	69
VIII	1	63	1	186	118	66
IX	3	60	1	190	128	72
X	1	56	1	181	123	66
XI	1	50	1	159	161	62
XII	1	40	1	120	97	55
1967 I	2	42	1	127	120	67
II	2	42	1	129	113	64
III	3	50	1	152	120	68
IV	3	53	1	160	120	68
V	2	53	1	158	116	67
VI	3	58	1	174	128	74
VII	2	56	0	166	116	68
VIII	2	56	0	168	117	68
IX	2	57	1	176	122	69

(a) Non compris les réceptions en provenance d'un autre négociant, ni pour les livraisons, celles à destination d'un autre négociant du pays

(a) Esclusi gli arrivi in provenienza da un altro commerciante del paese e, per le consegne, quelle destinate ad un altro commerciante del paese

Netto-Zugänge und -Lieferungen der Händler an Eisen- und Stahlerzeugnissen (a)

Netto-ontvangst en leveringen van Ijzer- en staalprodukten van de handelaren (a) per produkt

108

DEUTSCHLAND (BR)

1000

Acciaio comune · Gewone staalsoorten		Insgesamt nach Herkunft bzw. Bestimmung Total par provenance ou destination Totale per provenienza resp. destinazione Totaal naar herkomst resp. naar bestemming			Edeistähle Aciers fins et spéciaux Acciaio fini e speciali Speciaalstaal	Zeit Période Período Tijdvak	
Prodotti piatti	Platte produkten	Insgesamt Total Totale Totaal	Darunter: Aus bzw. in das Inland Dont: du/vers le pays Di cui: Dal resp. nel paese Waarvan: Uit/aan het binnenland	Darunter: And. Länder der Gemeinschaft Dont: autres pays CEEA Di cui: Altri paesi della Comunità Waarvan: And. landen van de Gemeenschap			
Darunter: Bleche < 3 mm Dont: Tôles < 3 mm Di cui: Lamiera < 3 mm Waarvan: Plaat < 3 mm	Darunter: Überzogene Bleche Dont: Tôles revêtues Di cui: Lamiera rivestite Waarvan: Beklede plaat	7	8	9	10	11	12

A) Zugänge · Réceptions · Arrivi · Ontvangsten

439	90	4 122	3 286	777	.	1965
466	97	4 236	3 411	752	.	1966
44	8	396	320	67	.	VII 1966
34	8	356	297	51	.	VIII
39	7	356	292	59	.	IX
34	8	323	268	50	.	X
31	7	277	223	49	.	XI
30	7	225	177	44	.	XII
35	8	288	239	46	.	I 1967
36	8	304	251	49	.	II
36	9	342	284	53	.	III
39	8	324	265	55	.	IV
33	7	322	265	53	.	V
39	9	356	296	54	.	VI
36	7	331	269	55	.	VII
32	7	321	268	47	.	VIII
33	8	347	286	57	.	IX

B) Lieferungen · Livraisons · Consegne · Leveringen

459	90	4 231	4 187	31	.	1965
477	93	4 263	4 194	52	.	1966
39	7	375	370	3	.	VII 1966
37	9	369	362	5	.	VIII
41	8	383	375	7	.	IX
41	9	362	355	6	.	X
40	8	327	321	5	.	XI
30	6	259	250	7	.	XII
39	7	292	284	7	.	I 1967
35	8	287	279	7	.	II
38	8	326	320	6	.	III
37	8	337	332	4	.	IV
35	7	330	324	5	.	V
39	9	363	357	5	.	VI
34	8	340	335	4	.	VII
34	9	343	338	3	.	VIII
36	9	358	352	5	.	IX

(a) Die Zugänge von anderen Händlern bzw. die Lieferungen an andere Händler des Inlandes sind nicht einbegriffen

(a) De ontvangsten van andere handelaren, resp. de leveringen aan andere handelaren in het binnenland dienen niet te worden inbegrepen

Réceptions nettes et livraisons nettes de produits sidérurgiques des négociants (a), par produits
 Arrivi netti e consegna nette di prodotti siderurgici dei commercianti (a), per prodotti

1000 t

FRANCE

Zeit Période Periodo Tijdvak	Massenstähle · Aciers ordinaires					
	Halbzeug Demi-produits Semi-prodotti Halfafrikaat	Schwere Profile Profils lourds Profilati pesanti Zwaar profielstaal	Walzdraht Fil machine Vergella in matasse Walsdraad, gehaspeld	Stabstahl Aciers marchands Laminati mercantili Staalstaal en licht profielstaal	Flacherzeugnisse · Produits plats	
					Insgesamt Total Totale Totaal	Darunter: Bleche: > 3 mm Dont: Tôles > 3 mm Di cui: Lamiere > 3 mm Waarvan: Plaat > 3 mm
1	2	3	4	5	6	

A) Zugänge · Réceptions · Arrivi · Ontvangsten

1965	—	411	—	1 558	1 469	659
1966	—	444	—	1 565	1 645	749
1966 VII	—	41	—	133	146	68
VIII	—	32	—	99	96	43
IX	—	35	—	124	145	56
X	—	42	—	144	136	59
XI	—	43	—	137	128	56
XII	—	46	—	142	146	64
1967 I	—	42	—	152	155	74
II	—	41	—	142	140	68
III	—	37	—	143	176	86
IV	—	39	—	142	167	83
V	—	39	—	131	166	81
VI	—	53	—	167	176	89
VII	—	40	—	136	156	76
VIII	—	36	—	116	105	59

B) Lieferungen · Livraisons · Consegne · Leveringen

1965	—	401	—	1 558	1 436	648
1966	—	423	—	1 543	1 545	707
1966 VII	—	36	—	130	117	53
VIII	—	26	—	99	62	31
IX	—	39	—	145	171	74
X	—	36	—	137	144	65
XI	—	36	—	131	136	63
XII	—	37	—	132	140	63
1967 I	—	38	—	128	145	69
II	—	39	—	134	138	66
III	—	41	—	148	157	74
IV	—	42	—	148	145	72
V	—	43	—	142	143	69
VI	—	49	—	158	157	77
VII	—	40	—	130	122	58
VIII	—	30	—	101	73	38

(a) Non compris les réceptions en provenance d'un autre négociant, ni pour les livraisons, celles à destination d'un autre négociant du pays

(a) Esclusi gli arrivi in provenienza da un altro commerciante del paese e, per le consegne, quelle destinate ad un altro commerciante del paese

Netto-Zugänge und -Lieferungen der Händler an Eisen- und Stahlerzeugnissen (a)

Netto-ontvangst en leveringen van ijzer- en staalprodukten van de handelaren (a) per produkt

109

FRANCE

1000 t

Acciaio comune - Gewone staalsoorten		Insgesamt nach Herkunft bzw. Bestimmung Total par provenance ou destination Totale per provenienza resp. destinazione Totaal naar herkomst resp. naar bestemming			Edelstähle Aciers fins et spéciaux Acciai fini e speciali Specialstaal	Zeit Période Periodo Tijdvak
Prodotti piatti - Platte produkten		Insgesamt	Darunter: Aus bzw. in das Inland Dont: du/vers le pays Di cui: Dal resp. nel paese Waarvan: Uit/aan het binnenland	Darunter: And. Länder der Gemeinschaft Dont: autres pays CECA Di cui: Altri paesi della Comunità Waarvan: And. landen van de Gemeenschap		
Darunter: Bleche < 3 mm Dont: Tôles < 3 mm Di cui: Lamiera < 3 mm Waarvan: Plaat < 3 mm	Darunter: überzogene Bleche Dont: Tôles revêtues Di cui: Lamiera rivestite Waarvan: Beklede plaat	Total Totale Totaal				
7	8	9	10	11	12	

A) Zugänge · Réceptions · Arrivi · Ontvangsten

621	143	3 438	2 554	885	100	1965
686	161	3 654	2 652	1 001	102	1966
62	12	320	235	85	8	VII 1966
45	6	227	154	73	4	VIII
65	19	304	224	80	9	IX
57	15	322	234	88	8	X
55	13	308	224	84	8	XI
61	16	334	236	98	9	XII
61	15	349	240	109	7	I 1967
54	15	323	220	103	6	II
69	16	356	247	109	16	III
66	15	348	233	115	9	IV
66	15	336	229	106	9	V
67	16	396	272	124	11	VI
63	14	332	231	101	8	VII
34	9	257	171	86	3	VIII

B) Lieferungen · Livraisons · Consegne · Leveringen

601	142	3 395	3 395	—	98	1965
637	158	3 511	3 511	—	103	1966
50	12	283	283	—	8	VII 1966
20	7	187	187	—	4	VIII
72	19	355	355	—	9	IX
60	15	317	317	—	9	X
57	14	303	303	—	8	XI
59	14	309	309	—	10	XII
60	13	311	311	—	6	I 1967
56	13	311	311	—	6	II
63	15	346	346	—	16	III
56	14	335	335	—	9	IV
56	14	328	328	—	8	V
60	16	364	364	—	10	VI
48	14	292	292	—	7	VII
22	10	204	204	—	3	VIII

(a) Die Zugänge von anderen Händlern bzw. die Lieferungen an andere Händler des Inlandes sind nicht einbegriffen

(a) De ontvangsten van andere handelaren, resp. de leveringen aan andere handelaren in het binnenland dienen niet te worden inbegrepen

Réceptions nettes et livraisons nettes de produits sidérurgiques des négociants (a), par produits
 Arrivi netti e consegna nette di prodotti siderurgici dei commercianti (a), per prodotti

1000 t

ITALIA

Zeit Période Periodo Tijdvak	Massenstähle · Aciers ordinaires					
	Halbzeug Demi-produits Semi-prodotti Halffabrikaat	Schwere Profile Profils lourds Profilati pesanti Zwaar profielstaal	Walzdraht Fil machine Vergella in matasse Walsdraad, gehaspeld	Stabstahl Aciers marchands Laminati mercantili Staaftaal en licht profielstaal	Flacherzeugnisse · Produits plats	
					Insgesamt Total Totale Totaal	Darunter: Bleche: > 3 mm Dont: Tôles > 3 mm Di cui: Lamiere > 3 mm Waarvan: Plaat > 3 mm
1	2	3	4	5	6	
A) Zugänge · Réceptions · Arrivi · Ontvangsten						
1965	22	244	1	435	651	301
1966	5	298	1	383	795	397
1966 I	1	24	0	29	69	38
II	0	20	0	28	65	34
III	1	22	0	29	64	33
IV	0	24	0	27	63	33
V	0	26	0	28	71	30
VI	1	31	0	38	68	36
VII	1	28	0	31	69	38
VIII	0	26	0	26	67	33
IX	0	27	0	29	66	37
X	0	18	0	25	73	34
XI	0	25	0	32	68	30
XII	0	28	0	61	52	20
B) Lieferungen · Livraisons · Consegne · Leveringen						
1965	22	241	1	446	636	294
1966	6	291	1	380	778	379
1966 I	1	23	0	30	62	32
II	1	18	0	31	67	33
III	1	22	0	32	68	34
IV	1	24	0	29	67	33
V	0	27	0	32	66	31
VI	1	28	0	37	63	32
VII	1	29	0	35	61	31
VIII	0	26	0	24	54	27
IX	0	28	0	30	66	31
X	0	18	0	29	75	33
XI	1	25	0	36	68	33
XII	0	23	0	35	61	27

(a) Non compris les réceptions en provenance d'un autre négociant, ni pour les livraisons, celles à destination d'un autre négociant du pays

(a) Esclusi gli arrivi in provenienza da un altro commerciante del paese e, per le consegne, quelle destinate ad un altro commerciante del paese

Netto-Zugänge und -Lieferungen der Händler an Eisen- und Stahlerzeugnissen (a)

Netto-ontvangst en leveringen van ijzer- en staalprodukten van de handelaren (a) per produkt

110

ITALIA

1000 t

Acciaio comune · Gewone staalsoorten		Insgesamt nach Herkunft bzw. Bestimmung Total par provenance ou destination Totale per provenienza resp. destinazione Totaal naar herkomst resp. naar bestemming			Edelstähle Aciers fins et spéciaux Acciai fini e speciali Speciaalstaal	Zeit Période Periodo Tijdvak
Prodotti piatti · Platte produkten		Insgesamt	Darunter: Aus bzw. in das Inland Dont: du/vers le pays Di cui: Dal resp. nel paese Waarvan: Uit/aan het binnenland	Darunter: And. Länder der Gemeinschaft Dont: autres pays CECA Di cui: Altri paesi della Comunità Waarvan: And. landen van de Gemeenschap		
Darunter: Bleche < 3 mm Dont: Tôles < 3 mm Di cui: Lamiere < 3 mm Waarvan: Plaat < 3 mm	Darunter: Überzogene Bleche Dont: Tôles revêtues Di cui: Lamiere rivestite Waarvan: Beklede plaat	Total Totale Totaal				
7	8	9	10	11	12	

A) Zugänge · Réceptions · Arrivi · Ontvangsten

301	32	1 353	1 332	13	.	1965
335	50	1 482	1 423	39	.	1966
25	5	123	113	8	.	I 1966
24	5	113	103	9	.	II
26	4	116	109	5	.	III
24	4	114	107	4	.	IV
35	4	125	121	3	.	V
27	4	138	133	3	.	VI
27	3	129	125	2	.	VII
30	3	119	116	1	.	VIII
23	4	122	118	2	.	IX
33	5	116	114	0	.	X
32	5	125	124	1	.	XI
29	2	141	139	0	.	XII

B) Lieferungen · Livraisons · Consegne · Leveringen

295	34	1 346	1 346	—	.	1965
340	47	1 456	1 456	—	.	1966
27	3	116	116	—	.	I 1966
29	3	117	117	—	.	II
29	4	123	123	—	.	III
28	5	121	121	—	.	IV
30	4	125	125	—	.	V
27	2	129	129	—	.	VI
26	3	126	126	—	.	VII
22	5	104	104	—	.	VIII
30	4	124	124	—	.	IX
35	5	122	122	—	.	X
29	5	130	130	—	.	XI
29	4	119	119	—	.	XII

(a) Die Zugänge von anderen Händlern bzw. die Lieferungen an andere Händler des Inlandes sind nicht einbegriffen

(a) De ontvangsten van andere handelaren, resp. de leveringen aan andere handelaren in het binnenland dienen niet te worden inbegrepen

Réceptions nettes et livraisons nettes de produits sidérurgiques des négociants (a), par produits

Arrivi netti e consegne nette di prodotti siderurgici dei commercianti (a), per prodotti

1000 t

NEDERLAND (b)

Zeit Période Periodo Tijdvak	Massenstähle · Aciers ordinaires					
	Halbzeug Demi-produits Semi-prodotti Halffabrikaat	Schwere Profile Profils lourds Profiliati pesanti Zwaar profielstaal	Walzdraht Fil machine Vergella in matasse Walsdraad, gehaspeld	Stabstahl Aciers marchands Laminati mercantili Staaftaal en licht profielstaal	Flacherzeugnisse · Produits plats	
					Insgesamt Total Totale Totaal	Darunter: Bleche: > 3 mm Dont: Tôles > 3 mm Di cui: Lamiere > 3 mm Waarvan: Plaat > 3 mm
1	2	3	4	5	6	
A) Zugänge · Réceptions · Arrivi · Ontvangsten						
1965	—	135	—	489	98	52
1966	—	150	—	528	122	66
1966 IV	—	15	—	46	14	8
V	—	15	—	45	10	5
VI	—	10	—	45	13	9
VII	—	12	—	28	10	7
VIII	—	10	—	37	10	5
IX	—	10	—	44	10	5
X	—	10	—	33	8	4
XI	—	13	—	50	6	2
XII	—	14	—	46	10	5
1967 I	—	16	—	43	8	5
II	—	15	—	36	9	4
III	—	12	—	41	11	6
IV	—	10	—	40	9	5
V	—	7	—	43	9	5
VI	—	12	—	60	15	10
B) Lieferungen · Livraisons · Consegne · Leveringen						
1965	—	134	—	507	118	66
1966	—	149	—	534	123	68
1966 IV	—	13	—	47	10	6
V	—	13	—	49	10	5
VI	—	14	—	54	10	6
VII	—	9	—	28	7	4
VIII	—	14	—	53	11	6
IX	—	14	—	53	11	6
X	—	14	—	49	11	6
XI	—	12	—	45	10	5
XII	—	10	—	37	10	5
1967 I	—	11	—	41	11	6
II	—	11	—	40	9	5
III	—	12	—	46	10	6
IV	—	12	—	45	10	5
V	—	12	—	48	9	5
VI	—	13	—	51	10	5

(a) Non compris les réceptions en provenance d'un autre négociant, ni pour les livraisons, celles à destination d'un autre négociant du pays

(b) Partiellement estimé

(a) Esclusi gli arrivi in provenienza da un altro commerciante del paese e, per le consegne, quelle destinate ad un altro commerciante del paese

b) Stima parziale

Netto-Zugänge und -Lieferungen der Händler an Eisen- und Stahlerzeugnissen (a)

Netto-ontvangst en leveringen van ijzer- en staalprodukten van de handelaren (a) per produkt

111

NEDERLAND (b)

1000 t

Acciaio comune · Gewone staalsoorten		Insgesamt nach Herkunft bzw. Bestimmung Total par provenance ou destination Totale per provenienza resp. destinazione Totaal naar herkomst resp. naar bestemming			Edelstähle Aciers fins et spéciaux Acciai fini e speciali Speciaalstaal	Zeit Période Periodo Tijdvak
Prodotti piatti · Platte produkten		Insgesamt	Darunter: Aus bzw. in das Inland Dont: du/vers le pays Di cul: Dal resp. nel paese Waarvan: Uit/aan het binnenland	Darunter: And. Länder der Gemeinschaft Dont: autres pays CEE Di cul: Altri paesi della Comunità Waarvan: And. landen van de Gemeenschap		
Darunter: Bleche < 3 mm Dont: Tôles < 3 mm Di cul: Lamiere < 3 mm Waarvan: Plaat < 3 mm	Darunter: überzogene Bleche Dont: Tôles revêtues Di cul: Lamiere rivestite Waarvan: Beklede plaat	Total Totale Totaal				
7	8	9	10	11	12	

A) Zugänge · Réceptions · Arrivi · Ontvangsten

28	11	722	65	645	.	1965
33	13	800	150	640	.	1966
3	1	75	10	64	.	IV 1966
3	1	70	9	60	.	V
2	1	68	14	53	.	VI
2	1	50	8	42	.	VII
3	1	57	14	42	.	VIII
3	1	64	18	46	.	IX
2	1	51	8	43	.	X
2	1	69	17	52	.	XI
3	1	70	14	56	.	XII
2	1	67	14	51	.	I 1967
3	1	60	10	49	.	II
3	1	64	5	57	.	III
3	1	59	8	50	.	IV
2	1	59	14	44	.	V
4	1	87	23	63	.	VI

B) Lieferungen · Livraisons · Consegne · Leveringen

31	12	759	759	—	.	1965
33	12	806	806	—	.	1966
3	1	70	70	—	.	IV 1966
2	1	72	72	—	.	V
2	1	78	78	—	.	VI
2	1	44	44	—	.	VII
3	1	48	78	—	.	VIII
4	1	78	78	—	.	IX
3	1	74	74	—	.	X
3	1	67	67	—	.	XI
2	1	57	57	—	.	XII
3	1	63	63	—	.	I 1967
3	1	60	60	—	.	II
3	1	68	68	—	.	III
2	1	67	67	—	.	IV
3	1	69	69	—	.	V
3	1	74	74	—	.	VI

(a) Die Zugänge von anderen Händlern bzw. die Lieferungen an andere Händler des Inlandes sind nicht einbegriffen
(b) Teilweise geschätzt

(a) De ontvangsten van andere handelaren, resp. de leveringen aan andere handelaren in het binnenland dienen niet te worden inbegrepen
(b) Gedeeltelijk geraamd

Réceptions nettes et livraisons nettes de produits sidérurgiques des négociants (a), par produits
 Arrivi netti e consegna nette di prodotti siderurgici dei commercianti (a), per prodotti

1000 t

BELGIQUE / BELGIE

Zeit Période Periodo Tijdvak	Massenstähle · Aciers ordinaires					
	Halbzeug Demi-produits Semi-prodotti Halffabrikaat	Schwere Profile Profils lourds Profiliati pesanti Zwaar profielstaal	Walzdraht Fil machine Vergella in matasse Walsdraad, gehaspeld	Stabstahl Aciers marchands Laminati mercantili Stafstaal en licht profielstaal	Flacherzeugnisse · Produits plats	
					Insgesamt Total Totale Totaal	Darunter: Bleche > 3 mm Dont: Tôles > 3 mm Di cui: Lamiere > 3 mm Waarvan: Plaat > 3 mm
1	2	3	4	5	6	
A) Zugänge · Réceptions · Arrivi · Ontvangsten						
1965	7	114	14	441	199	100
1966	7	126	20	487	248	117
1966 VII	0	9	1	36	20	9
VIII	0	9	1	36	20	9
IX	0	9	1	36	20	9
X	1	13	2	43	22	10
XI	1	13	2	43	22	10
XII	1	13	2	43	22	10
1967 I	1	10	1	40	26	11
II	1	10	1	40	26	11
III	1	10	1	40	26	11
IV	1	11	2	49	25	12
V	1	11	2	49	25	12
VI	1	11	2	49	25	12
VII	1	12	2	44	21	11
VIII	1	12	2	44	21	11
IX	1	12	2	44	21	11
B) Lieferungen · Livraisons · Consegna · Leveringen						
1965	7	113	15	442	200	99
1966	7	127	20	487	249	116
1966 VII	0	9	1	37	19	8
VIII	0	9	1	37	19	8
IX	0	9	1	37	19	8
X	1	12	2	42	24	10
XI	1	12	2	42	24	10
XII	1	12	2	42	24	10
1967 I	1	10	1	40	25	11
II	1	10	1	40	25	11
III	1	10	1	40	25	11
IV	0	11	2	48	25	12
V	0	11	2	48	25	12
VI	0	11	2	48	25	12
VII	0	11	2	44	23	12
VIII	0	11	2	44	23	12
IX	0	11	2	44	23	12

(a) Non compris les réceptions en provenance d'un autre négociant, ni pour les livraisons, celles à destination d'un autre négociant du pays

(a) Esclusi gli arrivi in provenienza da un altro commerciante del paese e, per le consegne, quelle destinate ad un altro commerciante del paese

Netto-Zugänge und -Lieferungen der Händler an Eisen- und Stahlerzeugnissen (a)

Netto-ontvangst en leveringen van ijzer- en staalprodukten van de handelaren (a) per produkt

112

BELGIQUE / BELGIE

1000 t

Acclio comune · Gewone staalsoorten		Insgesamt nach Herkunft bzw. Bestimmung Total par provenance ou destination Totale per provenienza resp. destinazione Totaal naar herkomst resp. naar bestemming			Edelstähle Aciers fins et spéciaux Acciai fini e speciali Speciaalstaal	Zeit Période Periodo Tijdvak	
Prodotti piatti · Platte produkten		Insgesamt Total Totale Totaal	Darunter: Aus bzw. in das Inland Dont: du/vers le pays Di cui: Dal resp. nel paese Waarvan: Uit/aan het binnenland	Darunter: And. Länder der Gemeinschaft Dont: autres pays CEEA Di cui: Altri paesi della Comunità Waarvan: And. landen van de Gemeenschap			
Darunter: Bleche < 3 mm Dont: Tôles < 3 mm Di cui: Lamiere < 3 mm Waarvan: Plaat < 3 mm	Darunter: Überzogene Bleche Dont: Tôles revêtues Di cui: Lamiere rivestite Waarvan: Beklede plaat				7	8	9

A) Zugänge · Réceptions · Arrivi · Ontvangsten

76	13	775	660	113	14	1965
105	16	888	755	132	14	1966
9	1	66	56	11	1	VII 1966
9	1	66	56	11	1	VIII
9	1	66	56	11	1	IX
10	1	81	69	11	1	X
10	1	81	69	11	1	XI
10	1	81	69	11	1	XII
12	1	78	65	13	1	I 1967
12	1	78	65	13	1	II
12	1	78	65	13	1	III
10	1	88	72	15	1	IV
10	1	88	72	15	1	V
10	1	88	72	15	1	VI
9	1	80	64	15	1	VII
9	1	80	64	15	1	VIII
9	1	80	64	15	1	IX

B) Lieferungen · Livraisons · Consegne · Leveringen

78	13	777	746	16	14	1965
107	16	890	863	19	14	1966
9	1	66	65	1	1	VII 1966
9	1	66	65	1	1	VIII
9	1	66	65	1	1	IX
11	1	81	79	1	1	X
11	1	81	79	1	1	XI
11	1	81	79	1	1	XII
15	2	77	74	3	1	I 1967
15	2	77	74	3	1	II
15	2	77	74	3	1	III
10	1	86	85	2	1	IV
10	1	86	85	2	1	V
10	1	86	85	2	1	VI
9	1	80	78	2	1	VII
9	1	80	78	2	1	VIII
9	1	80	78	2	1	IX

(a) Die Zugänge von anderen Händlern bzw. die Lieferungen an andere Händler des Inlandes sind nicht einbegriffen

(a) De ontvangsten van andere handelaren, resp. de leveringen aan andere handelaren in het binnenland dienen niet te worden inbegrepen

Teil II: Schrott

II° Partie: Ferrailles

II° Parte: Rottame

II° Deel: Schroot

Livraisons totales des négociants en ferraille de l'ensemble de la Communauté (ferraille de fonte et d'acier) (a)

Consegna totale dei commercianti in rottame dell'insieme della Comunità (a) (rottame di ghisa e di acciaio)

Gesamtlieferungen der Schrotthändler der Gemeinschaft (a) (Gußbruch und Stahlschrott)

Totale leveringen door de schroothandelaren van de Gemeenschap (a) (gegoten schroot en staalschroot)

1000 t

Zeit Période Periodo Tijdevak	An Inlands- verbruiker Aux consom- mateurs du pays Al consumatori del paese Aan binnenlandse verbruikers (b)	In andere Länder der Gemeinschaft A d'autres pays de la Communauté Ad altri paesi della Comunità Aan andere landen van de Gemeenschap			In derde Länder Aux pays tiers A paesi terzi Naar derde landen	Insgesamt Total Totale Totaal	Davon Abwrackschrott Dont ferrailles navales Di cui rottami navale Waarvan scheepsloop- schroot
		Andere Händler A d'autres négociants Ad altri commercianti Andere handelaren	An Verbruiker Aux consom- mateurs Al consumatori Aan verbruikers	Insgesamt Total Totale Totaal			
1964	12 626	833	2 198	3 031	121	15 777	582
1965	12 454	1 009	3 629	4 638	11	17 012	358
1966	12 579	793	3 805	4 599	20	17 178	193
1964 I	975	67	212	279	7	1 261	
II	955	68	181	249	9	1 212	
III	1 036	70	173	244	11	1 290	
IV	1 136	64	186	249	23	1 408	
V	1 037	50	114	165	23	1 227	
VI	1 098	71	137	209	11	1 318	
VII	1 097	75	161	236	16	1 349	
VIII	860	47	141	188	10	1 058	
IX	1 082	72	179	254	2	1 338	
X	1 131	70	189	259	6	1 396	
XI	1 086	74	248	322	1	1 410	
XII	1 003	102	269	371	0	1 375	
1965 I	1 002	82	263	345	2	1 349	37
II	1 052	80	273	353	0	1 405	33
III	1 185	110	280	390	1	1 576	44
IV	1 160	88	299	387	1	1 548	43
V	1 087	78	284	363	0	1 450	47
VI	1 081	94	291	384	2	1 467	36
VII	1 024	87	315	402	1	1 425	24
VIII	854	55	382	337	2	1 193	15
IX	1 086	96	336	432	0	1 519	26
X	1 022	82	349	428	0	1 450	13
XI	958	83	310	393	1	1 351	15
XII	943	73	351	424	1	1 368	11
1966 I	1 038	75	292	368	1	1 391	16
II	1 036	88	281	369	3	1 328	20
III	1 213	96	277	373	2	1 493	24
IV	846	85	270	355	1	1 202	16
V	1 096	88	236	324	2	1 422	16
VI	1 195	106	273	379	1	1 575	12
VII	1 107	24	348	372	1	1 480	13
VIII	895	59	228	287	0	1 182	14
IX	1 151	92	290	383	4	1 538	18
X	1 053	23	391	414	3	1 459	15
XI	930	28	443	471	3	1 412	13
XII	1 019	29	476	505	0	1 496	17
1967 I	1 054	112	316	428	3	1 484	18
II	986	121	309	429	6	1 422	9
III	1 147	123	339	462	4	1 614	6
IV	1 095	112	301	414	1	1 510	6
V	1 097	109	321	430	1	1 528	8

(a) Pour la France y compris ferraille de fonte à partir de 1962
Per la Francia compresa rottame di ghisa del 1962

(b) A partir du 1^{er} juillet 1959 la Sarre (et les statistiques la concernant) sort de l'union économique franco-sarroise et est rattachée à la République Fédérale d'Allemagne
A decorrere dal 1 luglio 1959 la Sarre (e le relative statistiche) esce dall'unione economica franco-sarrese ed è reintegrata nella Repubblica federale tedesca

(c) Pour l'Allemagne (R.F.) y compris livraisons à d'autres négociants
Per la Germania (R.F.) compresa le consegne ad altri negozianti

(a) Für Frankreich einschl. Gußbruch ab 1962
Voor Frankrijk gegoten schroot inbegrepen vanaf 1962

(b) Das Saarland, das bis zum 30. Juni 1959 dem französischen Wirtschaftsgebiet angehörte, ist ab 1. Juli 1959 dem Wirtschaftsgebiet der Bundesrepublik Deutschland eingegliedert
Saarland, dat tot 30 juni 1959 economisch tot Frankrijk behoorde, is met ingang van 1 juli 1959 samengevoegd met de Bondsrepubliek Duitsland

(c) Für Deutschland einschließlich der Lieferungen an andere Händler
Voor Duitsland met inbegrip van de leveringen aan andere handelaren

Livraisons nettes (a) de ferrailles d'acier (b) des négociants en ferraille de chaque pays de la Communauté

Netto-Lieferungen (a) der Schrotthändler an Stahlschrott (b) nach Ländern der Gemeinschaft

114

Consegna netta (a) di rottame di acciaio (b) dei commercianti in rottame, per paese della Comunità

Netto-leveringen (a) van staalschroot (b) door de schroothandelaren per land van de Gemeenschap

1000 t

Zeit Période Periodo Tijdvak	Deutschland (BR) (c)	France (d)	Italia	Nederland	Belgique België	EGKS CECA
A) Lieferungen insgesamt · Livraisons totales						
A) Consegne totali · Totale leveringen						
1964	8 668	2 955	845	673	604	13 745
1965	8 441	4 208	814	727	536	14 726
1966	8 314	4 295	1 042	730	569	14 950
1966 VII	742	403	75	50	46	1 316
VIII	679	206	61	57	46	1 049
IX	688	407	109	79	56	1 339
X	702	366	97	65	55	1 285
XI	675	340	79	77	47	1 218
XII	764	345	85	74	43	1 311
1967 I	716	347	115	45	49	1 272
II	688	323	85	53	47	1 196
III	785	380	93	50	61	1 369
IV	767	308	89	65	55	1 284
V	787	311	95	55	60	1 308
VI	793	366	107		66	
VII	741	311	107		35	
VIII	778	252	76		42	
IX	789	349	90			
X	810					
B) Darunter an inländische Verbraucher · Dont aux consommateurs du même pays						
B) Di cui: Ai consumatori del paese · Waarvan: Aan binnenlandse verbruikers						
1964	7 329	2 197	845	501	604	11 452
1965	6 519	2 748	814	557	536	11 174
1966	6 332	2 899	1 042	611	561	11 445
1966 VII	604	257	75	38	46	1 030
VIII	545	126	61	46	46	824
IX	537	281	109	68	56	1 051
X	519	229	97	58	54	958
XI	444	208	79	66	47	844
XII	523	209	85	62	43	922
1967 I	548	217	115	35	49	964
II	537	190	85	38	43	893
III	621	232	93	41	58	1 045
IV	600	201	89	48	55	993
V	625	180	95	42	59	1 001
VI	628	222	107		61	
VII	574	173	107		35	
VIII	588	105	76		42	
IX	619	206	90			
X	641					

a) Livraisons aux consommateurs du pays et des autres pays de la Communauté ainsi qu'aux pays tiers
N.B.: Cependant pour l'Allemagne (R.F.) les livraisons totales comprennent aussi les livraisons aux négociants des autres pays de la Communauté

Consegna ai consumatori del paese e degli altri paesi della Comunità come anche ai paesi terzi

N.B.: Per la Germania (R.F.), la consegna totali comprendono ugualmente le consegne ai commercianti degli altri paesi della Comunità

(b) Y compris les ferrailles de fonte alliées (Pour l'Allemagne [R.F.] non compris les ferrailles de fonte alliées) incluso rottame di ghisa legata (Per la Germania [R.F.] non compreso rottame di ghisa legata)

(c) A partir du 1^{er} juillet 1959 y compris la Sarre
Dal 1^o luglio 1959 inclusa la Sarre

(d) Jusqu'au 30 juin 1959 y compris la Sarre
Fino al 30 giugno 1959 inclusa la Sarre

(a) Lieferungen an Verbraucher des Inlandes und der übrigen Länder der Gemeinschaft sowie in dritten Ländern
N.B.: Für Deutschland (BR) umfassen die Gesamtlieferungen auch die Lieferungen an Händler in den übrigen Gemeinschaftsländern

Leveringen aan binnenlandse verbruikers, evenals leveringen aan verbruikers in de andere landen van de Gemeenschap en aan verbruikers in derde landen

N.B.: Voor Duitsland (BR) omvatten de totale leveringen ook de leveringen aan handelaren in de overige landen van de Gemeenschap

(b) Einschließlich legierter Gußbruch (Bei Deutschland [BR] ist der legierte Gußbruch nicht einbegriffen)
Met inbegrip van gelegeerd gegoten schroot (Voor Duitsland [BR] gelegeerd gegoten schroot niet inbegrepen)

(c) Ab 1. Juli 1959 einschließlich Saarland

Vanaf 1 juli 1959 inclusief Saarland
(d) Bis 30. Juni 1959 einschließlich Saarland
Tot en met 30 juni 1959 inclusief Saarland

Commerce extérieur, et échanges intérieurs de ferraille (a) pour l'ensemble de la Communauté, par catégories

Außenhandel und Binnenaustausch an Schrott (a) nach Sorten für die Gemeinschaft insgesamt

1000 t

Commercio estero, e scambi all'interno, di rottame (a), per l'insieme della Comunità e per categorie

Buitenlandse handel van — en ruilverkeer binnen — de Gemeenschap in schroot (a) per soort

Zeit Période Periodo Tijdvak	Nicht sortiert oder klassiert	Sortiert oder klassiert Triés ou classés Cernite o classificate Gesorteerd of geklasseerd			Insgesamt Total Totale Totaal	Nicht sortiert oder klassiert	Sortiert oder klassiert Triés ou classés Cernite o classificate Gesorteerd of geklasseerd			Insgesamt Total Totale Totaal
	Ni triés ni classés	Aus Gußeisen	Aus verzinnem Stahl	Sonstiger		Ni triés ni classés	Aus Gußeisen	Aus verzinnem Stahl	Sonstiger	
		Non cernite nà classificate	De fonte	De fer étamé			Autres	Non cernite nà classificate	De fonte	
Niet gesor- teerd of geklasseerd	Di ghisa	Di ferro stagnato	Autre	Niet gesor- teerd of geklasseerd	Di ghisa	Di ferro stagnato	Autre			
	Van gietijzer	Van vertind plaatijzer	Overige		Van gietijzer	Van vertind plaatijzer	Overige			
	Einfuhr aus dritten Ländern Importations des pays tiers Importazioni dai paesi terzi Invoer uit derde landen					Ausfuhr nach dritten Ländern Exportations vers les pays tiers Esportazioni verso i paesi terzi Uitvoer naar derde landen				
1965	183	29	55	1 205	1 473	2	3	0	13	18
1966	93	29	70	611	804	2	1	0	16	19
1967										
1966 V	10	5	6	52	72	—	0	—	2	2
VI	5	3	7	18	34	0	0	0	2	2
VII	10	3	7	47	67	0	0	—	1	1
VIII	5	2	7	35	49	0	—	—	1	1
IX	7	4	5	105	121	—	0	—	2	2
X	5	1	7	35	49	0	0	0	1	1
XI	2	5	5	68	80	0	0	—	1	1
XII	3	0	6	24	33	—	0	—	0	1
1967 I	3	5	6	68	82	0	1	0	1	1
II	12	4	4	58	78	—	—	0	4	4
III	6	6	5	72	89	—	1	—	3	4
IV	16	2	7	41	65	0	—	—	1	1
V	2	5	7	23	36	0	0	—	1	2
VI	4	8	7	87	106	1	0	—	5	6
VII	13	7	7	69	97	0	0	—	0	1
VIII	13	4	6	92	115	0	—	0	3	3
IX	6	8	5	75	94	—	0	—	1	1
X										
XI										
XII										
	Bezüge aus Ländern der EGKS Réceptions des pays de la CECA Arrivi dai paesi della CECA Aanvoer uit landen van de EGKS					Lieferungen nach Ländern der EGKS Livraisons aux pays de la CECA Consegne ai paesi della CECA Leveringen aan landen van de EGKS				
1965	222	266	8	4 448	4 945	132	281	24	4 507	4 945
1966	200	237	12	4 367	4 815	177	240	29	4 474	4 920
1967										
1966 V	17	20	1	360	398	19	22	2	338	382
VI	20	17	1	382	418	17	19	3	385	423
VII	25	21	1	316	363	18	16	2	394	429
VIII	16	13	1	329	360	14	11	2	287	315
IX	20	17	1	335	373	13	18	3	352	485
X	14	23	1	403	442	16	25	2	377	420
XI	14	25	1	369	410	13	29	2	420	464
XII	20	27	1	424	471	17	32	2	490	541
1967 I	31	28	1	429	490	19	33	2	465	519
II	31	26	1	401	457	21	25	3	427	477
III	29	37	1	457	525	17	43	3	441	504
IV	33	29	1	455	518	15	30	3	396	444
V	35	32	1	477	546	14	30	3	381	429
VI	32	33	2	393	461	13	39	5	495	553
VII	21	29	1	373	424	12	34	3	435	483
VIII	24	19	1	323	367	13	23	2	332	370
IX	32	25	1	402	460	12	25	3	433	472
X										
XI										
XII										

(a) Ferraille de fonte et d'acier, non compris les vieux rails
Rottame di ghisa e acciaio non compreso le rotaie usate

(a) Eisen- und Stahlschrott, ohne alte Schienen
Stahlschrott en gegoten schroot, gebruikte rails niet inbegrepen

Importations et exportations de ferraille (a) par pays ou zones géographiques

Importazioni ed esportazioni di rottame (a) per paesi o zone geografiche

Ein- und Ausfuhr von Schrott (a) nach Ländern oder Ländergruppen

In- en uitvoer van schroot (a) per land resp. landen-groep

116

(EGKS/CECA · DEUTSCHLAND (BR))

1000 t

	Länder Pays Paesi Landen	Einfuhr Importations Importazioni Invoer (b)				Ausfuhr Exportations Esportazioni Uitvoer (c)			
		1965	1966	1966 I-VI	1967 I-VI	1965	1966	1966 I-VI	1967 I-VI
EGKS/CECA									
EGKS CECA	Deutschland (BR)	1 973	1 951	948	1 154	723	582	302	427
	France	1 824	1 759	900	1 139	371	472	219	229
	Italia	1	1	0	0	3 628	3 579	1 702	2 112
	Niederland	450	384	207	306	97	138	64	67
	UEBL · BLEU	697	720	341	398	126	149	80	92
	EGKS · CECA	4 945	4 815	2 396	2 997	4 945	4 920	2 366	2 928
	Insgesamt · Total	523	361	187	255	15	18	12	13
Europa	Großbritannien · Royaume-Uni	312	132	62	159	3	2	1	0
	Schweden · Suède	9	11	9	2	2	2	2	0
	West-europa	25	16	8	11	0	4	0	0
	Finl. - Norw. - Dän. / Finl. - Norw. - Dan.	31	16	8	8	6	6	4	2
	Schweiz · Suisse	3	2	1	4	2	0	0	0
Europe	Österreich · Autriche	2	0	0	0	1	4	4	1
	Spanien · Espagne	4	6	2	13	0	0	0	—
	Jugoslawien · Yougoslavie	10	8	4	6	1	0	0	8
	Sonstige · Autres	398	191	95	202	15	18	12	13
	Zusammen · Total	381	177	88	183	14	13	8	5
	dar. EFTA · dont AELE	125	169	93	53	0	0	—	—
	Osteuropa · Europe Orientale	839	328	168	143	2	0	0	1
Amerika	Nordamerika · Amérique du Nord	823	327	168	133	2	0	0	1
	darunter USA · dont USA	802	316	166	132	2	0	0	1
Amérique	Mittelamerika · Amérique Centrale	12	1	0	10	—	0	—	0
	Südamerika · Amérique du Sud	4	1	0	0	0	—	—	0
Afrika	Insgesamt · Total	61	50	18	25	0	1	0	—
	darunter Nordafrika · dont Afrique du Nord	33	24	10	10	0	0	0	—
	Asien · Asie	5	4	3	4	1	0	0	5
	Ozeanien · Océanie	0	0	0	—	—	—	—	—
	Übrige · Divers	45	62	29	31	0	0	0	—
	Dritte Länder zusammen · Total pays tiers	1 473	804	406	458	18	19	12	18
	Insgesamt · Total général	6 417	5 619	2 802	3 455	4 963	4 939	2 379	2 946
Deutschland (BR)									
EGKS CECA	France	72	45	27	26	64	120	54	43
	Italia	1	1	0	0	1 849	1 802	844	1 032
	Niederland	333	256	139	239	25	35	17	14
	UEBL · BLEU	301	260	138	152	18	20	10	8
	EGKS · CECA	707	562	285	416	1 956	1 978	925	1 097
	Insgesamt · Total	272	41	23	24	3	2	1	3
Europa	Großbritannien · Royaume-Uni	189	7	2	8	0	0	0	0
	Schweden · Suède	7	8	6	1	1	1	1	1
	West-europa	23	15	7	8	0	1	0	0
	Finl. - Norw. - Dän. / Finl. - Norw. - Dan.	3	3	2	3	0	1	0	1
	Schweiz · Suisse	1	2	1	1	2	0	0	0
Europe	Österreich · Autriche	—	—	—	—	—	—	—	—
	Spanien · Espagne	—	—	—	—	—	—	—	—
	Jugoslawien · Yougoslavie	—	—	—	—	—	—	—	—
	Sonstige · Autres	1	1	0	2	0	0	0	—
	Zusammen · Total	225	36	18	24	3	2	1	3
	dar. EFTA · dont AELE	224	34	18	21	3	2	1	2
	Osteuropa · Europe Orientale	47	5	5	0	—	—	—	—
Amerika	Insgesamt · Total	64	6	1	1	2	—	—	1
	Nordamerika · Amérique du Nord	54	5	0	1	2	—	—	1
Amérique	darunter USA · dont USA	54	5	0	1	2	—	—	1
	Mittelamerika · Amérique Centrale	8	—	—	0	—	—	—	—
	Südamerika · Amérique du Sud	2	0	0	—	—	—	—	—
Afrika	Insgesamt · Total	0	0	0	0	0	—	—	—
	darunter Nordafrika · dont Afrique du Nord	—	—	—	0	—	—	—	—
	Asien · Asie	0	0	0	0	0	0	0	0
	Ozeanien · Océanie	0	—	—	—	—	—	—	—
	Übrige · Divers	44	61	29	31	—	—	—	—
	Dritte Länder zusammen · Total pays tiers	380	108	52	56	5	2	1	4
	Insgesamt · Total général	1 088	670	337	473	1 960	1 980	926	1 100

(a) Ferraille de fonte et d'acier, non compris les vieux rails
Rottame di ghisa e acciaio non compreso le rotaie usate
(b) Importations des pays tiers et réceptions des pays de la Communauté

Importazioni dai paesi terzi e arrivi dai paesi della Comunità.
(c) Exportations vers les pays tiers et livraisons aux autres pays de la Communauté
Esportazioni verso i paesi terzi e consegne agli altri paesi della Comunità

(a) Eisen- und Stahlschrott, ohne alte Schienen
Staalschroot en gegoten schroot, gebruikte rails niet inbegrepen
(b) Einfuhr aus dritten Ländern und Bezüge aus anderen Ländern der Gemeinschaft

Invoer uit derde landen en aanvoer uit andere landen der Gemeenschap.
(c) Ausfuhr nach dritten Ländern und Lieferungen in andere Länder der Gemeinschaft
Uitvoer naar derde landen en leveringen aan andere landen der Gemeenschap

Importations et exportations de ferraille (a) par pays ou zones géographiques
Importazioni ed esportazioni di rottame (a) per paesi o zone geografiche
Ein- und Ausfuhr von Schrott (a) nach Ländern oder Ländergruppen
In- en uitvoer van schroot (a) per land resp. landen-groep

1000 t

(FRANCE · ITALIA)

Länder Pays Paesi Landen	Einfuhr Importations Importazioni Invoer (b)				Ausfuhr Exportations Esportazioni Uitvoer (c)				
	1965	1966	1966	1967	1965	1966	1966	1967	
			I-VI	I-VI			I-VI	I-VI	
France									
EGKS CECA	Deutschland (BR)	65	118	58	45	82	59	33	37
	Italia	0	0	0	0	1 706	1 712	827	1 034
	Niederland	26	27	15	10	3	3	2	3
	UEBL · BLEU	279	315	147	170	39	47	23	47
	EGKS · CECA	371	460	220	225	1 830	1 821	885	1 120
	Insgesamt · Total	82	26	11	14	1	2	1	0
Europa	Großbritannien · Royaume-Uni	67	18	8	10	0	0	—	—
	Schweden · Suède	—	0	—	0	—	0	0	—
	Finn. - Norw. - Dän. / Finl. - Norv. - Dan.	0	0	0	0	0	0	0	—
	Schweiz · Suisse	3	3	2	1	0	0	0	0
	Österreich · Autriche	0	0	0	0	—	—	—	—
	Spanien · Espagne	0	0	0	—	1	1	1	—
	Jugoslawien · Yougoslavie	—	—	—	0	—	0	0	—
	Sonstige · Autres	1	0	0	0	—	8	0	—
	Zusammen · Total	72	21	11	11	1	2	1	0
	dar. EFTA · dont AELE	72	21	10	11	0	1	0	0
Osteuropa · Europe Orientale	10	4	0	2	0	0	—	—	
Amerika	Insgesamt · Total	40	24	13	4	0	—	—	0
	Nordamerika · Amérique du Nord	40	24	13	4	—	—	—	0
	darunter USA · dont USA	40	24	13	4	—	—	—	0
Amérique	Mittelamerika · Amérique Centrale	—	—	—	—	—	—	—	—
	Südamerika · Amérique du Sud	—	—	—	—	0	—	—	—
Afrika	Insgesamt · Total	1	1	1	0	0	0	0	—
Afrique	darunter Nordafrika · dont Afrique du Nord	0	0	—	0	0	0	—	—
Asien · Asie		0	0	0	0	—	0	0	—
Ozeanien · Océanie		—	—	—	—	—	—	—	—
Übrige · Divers		—	—	—	0	—	—	—	—
Dritte Länder zusammen · Total pays tiers		123	51	25	17	2	2	2	0
Insgesamt · Total général		494	511	244	243	1 831	1 823	887	1 120
Italia									
EGKS CECA	Deutschland (BR)	1 862	1 777	862	1 085	1	1	0	0
	France	1 706	1 662	847	1 064	1	0	0	0
	Niederland	20	18	6	20	0	0	0	—
	UEBL · BLEU	54	42	25	26	0	0	0	0
	EGKS · CECA	3 642	3 498	1 740	2 196	2	2	1	1
	Insgesamt · Total	155	256	130	200	0	0	0	—
Europa	Großbritannien · Royaume-Uni	50	86	41	127	0	0	0	—
	Schweden · Suède	0	0	0	—	—	—	—	—
	Finn. - Norw. - Dän. / Finl. - Norv. - Dan.	1	1	1	1	0	—	—	—
	Schweiz · Suisse	25	10	5	4	0	0	0	—
	Österreich · Autriche	2	0	0	3	0	—	—	—
	Spanien · Espagne	2	—	—	0	0	—	—	—
	Jugoslawien · Yougoslavie	4	6	2	13	0	0	0	—
	Sonstige · Autres	7	5	2	3	—	—	—	—
	Zusammen · Total	91	107	51	151	0	0	0	—
	dar. EFTA · dont AELE	77	96	46	135	0	0	0	—
Osteuropa · Europe Orientale	64	149	79	50	0	—	—	—	
Amerika	Insgesamt · Total	731	294	152	136	0	0	—	0
	Nordamerika · Amérique du Nord	726	293	152	126	0	—	—	0
	darunter USA · dont USA	706	282	150	125	0	—	—	0
Amérique	Mittelamerika · Amérique Centrale	4	1	0	10	—	0	—	—
	Südamerika · Amérique du Sud	1	0	—	0	—	—	—	0
Afrika	Insgesamt · Total	60	49	18	25	0	0	0	—
Afrique	darunter Nordafrika · dont Afrique du Nord	33	24	10	10	—	—	—	—
Asien · Asie		4	4	3	3	0	—	—	—
Ozeanien · Océanie		—	—	—	—	—	—	—	—
Übrige · Divers		0	0	—	0	0	0	0	—
Dritte Länder zusammen · Total pays tiers		951	602	303	364	0	0	0	0
Insgesamt · Total général		4 593	4 100	2 042	2 561	2	2	1	1

(a) Ferraille de fonte et d'acier, non compris les vieux rails
Rottame di ghisa e acciaio non compreso le rotaie usate
(b) Importations des pays tiers et réceptions des pays de la Communauté

Importazioni dai paesi terzi e arrivi dai paesi della Comunità.
(c) Exportations vers les pays tiers et livraisons aux autres pays de la Communauté
Esportazioni verso i paesi terzi e consegne agli altri paesi della Comunità

(a) Eisen- und Stahlschrott, ohne alte Schienen
Staalschroot en gegoten schroot, gebruikte rails niet inbegrepen
(b) Einfuhr aus dritten Ländern und Bezüge aus anderen Ländern der Gemeinschaft

Invoer uit derde landen en aanvoer uit andere landen der Gemeenschap.
(c) Ausfuhr nach dritten Ländern und Lieferungen in andere Länder der Gemeinschaft
Uitvoer naar derde landen en leveringen aan andere landen der Gemeenschap

Importations et exportations de ferraille (a) par pays ou zones géographiques

Importazioni ed esportazioni di rottame (a) per paesi o zone geografiche

Ein- und Ausfuhr von Schrott (a) nach Ländern oder Ländergruppen

In- en uitvoer van schroot (a) per land resp. landen-groep

118

(NEDERLAND · UEBl/BLEU)

1000 t

	Länder Pays Paesi Landen	Einfuhr Importations Importazioni Invoer (b)				Ausfuhr Exportations Esportazioni Uitvoer (c)				
		1965	1966	1966		1965	1966	1966		
				I-VI	I-VI			I-VI	I-VI	
Nederland										
EGKS CECA	Deutschland (BR)	27	33	16	16	331	258	140	216	
	France	3	3	2	3	25	27	14	10	
	Italia	0	0	0	—	17	19	6	20	
	UEBL · BLEU	63	103	51	50	69	82	47	38	
	EGKS · CECA	94	139	68	69	442	386	207	283	
Europa	Insgesamt · Total	2	5	3	5	7	8	5	1	
	West-europa	Großbritannien · Royaume-Uni	1	4	1	5	1	1	0	—
		Schweden · Suède	0	1	2	0	1	3	2	1
		Finn. - Norw. - Dän. / Finl. - Norv. - Dan.	0	0	0	0	—	—	—	—
		Schweiz · Suisse	0	0	0	0	5	4	3	0
		Österreich · Autriche	0	0	0	0	—	0	—	—
	Europe de l'Ouest	Spanien · Espagne	0	0	0	—	—	—	—	—
		Jugoslawien · Yougoslavie	—	0	—	—	—	—	—	—
		Sonstige · Autres	0	0	0	0	0	0	—	—
		Zusammen · Total	2	5	3	5	7	8	5	1
dar. EFTA · dont AELE		2	5	3	5	7	8	5	1	
Osteuropa · Europe Orientale	0	0	0	—	—	0	—	—		
Amerika	Insgesamt · Total	2	0	0	0	0	0	0	—	
	Nordamerika · Amérique du Nord	1	0	0	0	0	0	0	—	
	darunter USA · dont USA	1	0	0	0	0	0	0	—	
	Mittelamerika · Amérique Centrale	0	—	—	—	—	—	—	—	
Amérique	Südamerika · Amérique du Sud	1	—	—	0	—	—	—	—	
	Insgesamt · Total	0	0	0	—	—	—	—	—	
Afrika	Afrique	—	—	—	—	—	—	—	—	
	darunter Nordafrika · dont Afrique du Nord	—	—	—	—	—	—	—	—	
Asien · Asia	0	0	0	0	—	0	—	—		
Ozeanien · Océanie	—	0	0	—	—	—	—	—		
Übrige · Divers	1	0	0	—	—	—	—	—		
Dritte Länder zusammen · Total pays tiers	4	6	4	5	8	8	5	1		
Insgesamt · Total général	98	145	72	74	450	394	212	284		
UEBL / BLEU										
EGKS CECA	Deutschland (BR)	18	24	12	7	310	264	128	174	
	France	42	49	24	46	281	325	151	176	
	Italia	0	0	0	0	56	46	24	27	
	Nederland	71	83	47	37	69	100	45	50	
	EGKS · CECA	131	156	83	90	715	735	349	427	
Europa	Insgesamt · Total	13	34	21	12	3	6	4	8	
	West-europa	Großbritannien · Royaume-Uni	4	18	10	9	2	1	1	—
		Schweden · Suède	2	2	1	0	0	—	—	0
		Finn. - Norw. - Dän. / Finl. - Norv. - Dan.	1	0	0	1	0	1	—	—
		Schweiz · Suisse	0	0	0	1	1	1	1	1
		Österreich · Autriche	0	0	0	0	—	0	0	—
	Europe de l'Ouest	Spanien · Espagne	—	0	—	—	0	3	3	—
		Jugoslawien · Yougoslavie	0	0	—	—	—	—	—	—
		Sonstige · Autres	1	2	1	0	1	0	—	8
		Zusammen · Total	7	22	12	11	3	6	4	8
dar. EFTA · dont AELE		7	20	11	11	3	3	2	1	
Osteuropa · Europe Orientale	5	11	9	0	—	—	—	—		
Amerika	Insgesamt · Total	1	4	2	2	—	0	—	0	
	Nordamerika · Amérique du Nord	1	4	2	2	—	0	—	—	
	darunter USA · dont USA	1	4	2	2	—	0	—	—	
	Mittelamerika · Amérique Centrale	0	0	—	—	—	—	—	0	
Amérique	Südamerika · Amérique du Sud	0	—	—	—	—	—	—	—	
	Insgesamt · Total	0	0	0	—	0	—	—	—	
Afrika	Afrique	0	0	0	—	—	—	—	—	
	darunter Nordafrika · dont Afrique du Nord	0	0	0	—	—	—	—	—	
Asien · Asia	0	0	—	1	1	—	—	5		
Ozeanien · Océanie	—	0	—	—	—	—	—	—		
Übrige · Divers	—	—	—	—	—	—	—	—		
Dritte Länder zusammen · Total pays tiers	14	38	23	15	4	6	4	13		
Insgesamt · Total général	145	193	106	104	720	740	353	440		

(a) Ferraille de fonte et d'acier, non compris les vieux rails
Rottame di ghisa e acciaio non compreso le rotaie usate
(b) Importations des pays tiers et réceptions des pays de la Communauté

Importazioni dai paesi terzi e arrivi dai paesi della Comunità.
(c) Exportations vers les pays tiers et livraisons aux autres pays de la Communauté
Esportazioni verso i paesi terzi e consegne agli altri paesi della Comunità

(a) Eisen- und Stahlschrott, ohne alte Schienen
Staalschroot en gegoten schroot, gebruikte rails niet inbegrepen
(b) Einfuhr aus dritten Ländern und Bezüge aus anderen Ländern der Gemeinschaft
Invoer uit derde landen en aanvoer uit andere landen der Gemeenschap.
(c) Ausfuhr nach dritten Ländern und Lieferungen in andere Länder der Gemeinschaft
Uitvoer naar derde landen en leveringen aan andere landen der Gemeenschap

Teil III: Eisen- und Manganerzgruben

III° Partie: Mines de fer et de manganèse

III° Parte: Miniere di ferro e di manganese

III° Deel: IJzererts- en mangaanertsmijnen

1

**Erzeugung, Lieferungen,
Beschäftigte, Löhne, Leistungen
Produzione, Consegna,
Impiego, Salario, Rendimento**

**Production, Livraisons,
Emploi, Salaires, Rendement
Produktie, Leveringen,
Werknemers, Lonen, Prestaties**

Production et stocks de mineral de fer dans la Communauté

Produzione e giacenze di minerale di ferro della Comunità

Förderung und Bestände an Eisenerz in der Gemeinschaft

Winning en voorraden van Ijzererts in de Gemeenschap

1000 t

Zeit Période Periodo Tijdvak	Roherzförderung Extraction brute de mineral Estrazione grezza de minerale Bruto-ijzerertswinning		Erzeugung Production marchande Produzione utilizzabile Produktie						Bestände bei den Gruben Stocks des mines Giacenze delle miniere Voorraden bij de mijnen (d)	
			Handelsfähiges Roherz Mineral brut Minerale grezza In de handel gangbaar ruwerts		Aufbereitetes Erz Mineral traité Minerale trattato Bereid erts (c)		Zusammen Total Totale Totaal		Zusammen Total Totale Totaal	darunter - dont - di cui - waarvan - Roherz Mineral brut Minerale grezza Ruwerts
	(a)	(b)	(a)	(b)	(a)	(b)	(a)	(b)		
	(a)	(b)	(a)	(b)	(a)	(b)	(a)	(b)	(a)	(b)
1965	78 747	23 107	67 363	19 630	7 307	2 959	74 670	22 589	11 820	10 200
1966	73 028	21 779	63 429	18 827	6 398	2 580	69 827	21 407	12 167	10 143
1965 I	6 919	2 014	5 939	1 713	642	260	6 581	1 973	11 431	9 728
II	6 648	1 941	5 700	1 649	615	250	6 315	1 899	11 526	10 235
III	7 339	2 150	6 303	1 829	687	282	6 991	2 112	11 732	10 061
IV	6 920	2 032	6 003	1 747	621	254	6 624	2 001	11 976	10 338
V	6 448	1 898	5 536	1 618	607	246	6 143	1 864	11 893	10 312
VI	6 743	1 979	5 801	1 690	613	249	6 413	1 940	11 942	10 415
VII	5 710	1 661	4 772	1 380	585	236	5 357	1 616	11 427	9 904
VIII	4 985	1 440	4 149	1 200	516	200	4 664	1 400	10 735	9 264
IX	6 868	2 015	5 871	1 709	624	252	6 495	1 961	11 076	9 581
X	6 853	2 022	5 883	1 725	602	243	6 486	1 968	11 238	9 708
XI	6 609	1 950	5 663	1 664	588	238	6 250	1 901	11 326	11 478
XII	6 693	1 980	5 769	1 697	593	241	6 362	1 938	11 820	10 200
1966 I	6 406	1 889	5 492	1 610	571	233	6 063	1 843	11 935	10 279
II	6 346	1 878	5 511	1 618	573	233	6 084	1 851	12 072	10 380
III	7 027	2 086	6 119	1 807	605	243	6 723	2 051	12 305	10 662
IV	5 917	1 758	5 132	1 517	534	217	5 666	1 734	12 227	10 488
V	6 059	1 814	5 262	1 566	561	227	5 823	1 794	12 302	10 553
VI	6 662	1 988	5 823	1 726	575	233	6 397	1 959	12 661	10 871
VII	5 229	1 552	4 469	1 317	515	195	4 984	1 512	12 282	10 456
VIII	4 585	1 337	3 878	1 128	465	181	4 343	1 309	11 702	9 873
IX	6 427	1 926	5 600	1 673	535	215	6 135	1 888	12 006	10 124
X	6 257	1 877	5 469	1 635	510	208	5 978	1 843	12 032	10 104
XI	6 023	1 811	5 278	1 582	489	199	5 768	1 782	12 066	10 120
XII	6 090	1 837	5 400	1 620	472	196	5 872	1 816	12 167	10 143
1967 I	6 223	1 876	5 467	1 638	519	213	5 986	1 851	12 192	10 106
II	5 735	1 726	5 056	1 515	474	198	5 531	1 713	12 129	10 048
III	6 386	1 934	5 657	1 714	486	192	6 143	1 906	12 181	10 416
IV	2 008	580	1 267	351	496	202	1 763	553	11 578	9 519
V	5 824	1 760	5 108	1 537	504	206	5 612	1 743	11 526	9 477
VI	6 344	1 927	5 549	1 668	550	222	6 099	1 890	11 599	9 517
VII	4 544	1 347	3 831	1 130	486	193	4 318	1 323	10 804	8 728
VIII	4 614	1 379	3 966	1 186	447	174	4 413	1 359	10 278	8 236
IX	6 125	1 866	5 362	1 630	519	211	5 881	1 841	10 282	8 243

(a) Quantités - Quantità

(b) Fer contenu - Ferro contenuto

(c) Minéraux traités, enrichis, calibrés, grillés, frittés, agglomérés, etc.
Minerali trattati, arricchiti, calibrati, grigliati, arrostiti, agglomerati(d) A la fin de la période
Alla fine del periodo

(a) Stoff-t - Hoeveelheid

(b) Fe-Inhalt - Fe-gehalte

(c) Einschließlich Rösterz sowie Eisenerzinter der Gruben
Met inbegrip van gerooste en gesinterde erts van de mijnen(d) Am Ende des Zeitraumes
Op het einde van het tijdvak

Zeit Période Periodo Tijdvak	In die Gemeinschaft Dans la Communauté Nella Comunità Binnen de Gemeenschap			Nach dritten Ländern Dans les pays tiers Nei paesi terzi Naar derde landen			Insgesamt Total général Totale generale Totaal geneeraal
	Rohertz Mineral brut Minerale grezza Ruwerts	Aufbereitetes Erz Mineral traité et grillé Minerale trattato e grigliato Bereid erts (a)	Zusammen Total Totale Totaal	Rohertz Mineral brut Minerale grezza Ruwerts	Aufbereitetes Erz Mineral traité et grillé Minerale trattato e grigliato Bereid erts (a)	Zusammen Total Totale Totaal	
1965	66 835	6 919	73 755	95	240	335	74 090
1966	63 124	5 637	68 761	69	258	327	69 088
1965 I	5 861	604	6 465	10	21	32	6 496
II	5 575	606	6 181	9	20	29	6 210
III	6 155	645	6 800	6	19	25	6 825
IV	5 709	601	6 310	10	15	25	6 335
V	5 556	619	6 174	8	16	24	6 198
VI	5 681	625	6 306	7	19	26	6 332
VII	5 291	536	5 827	9	21	30	5 858
VIII	4 744	546	5 291	7	21	28	5 319
IX	5 573	578	6 151	7	22	29	6 180
X	5 769	545	6 314	7	22	29	6 344
XI	5 422	508	5 930	10	22	32	5 962
XII	5 527	501	6 028	4	21	25	6 053
1966 I	5 316	515	5 831	9	21	30	5 861
II	5 302	541	5 843	7	20	27	5 870
III	5 833	546	6 379	17	21	38	6 417
IV	5 259	482	5 742	7	21	27	5 769
V	5 128	518	5 646	7	22	29	5 675
VI	5 470	505	5 975	8	22	30	6 005
VII	4 858	451	5 309	4	22	26	5 335
VIII	4 447	429	4 876	4	22	25	4 902
IX	5 373	441	5 814	1	22	22	5 837
X	5 488	447	5 935	12	22	34	5 969
XI	5 258	427	5 685	15	22	37	5 723
XII	5 371	372	5 744	0	22	22	5 766
1967 I	5 358	435	5 794	6	22	28	5 822
II	5 042	450	5 492	16	22	38	5 530
III	5 532	495	6 027	16	22	38	6 066
IV	1 844	497	2 341	7	22	29	2 370
V	5 093	481	5 575	9	22	31	5 606
VI	5 484	485	5 968	0	22	23	5 991
VII	4 581	459	5 040	13	22	35	5 075
VIII	4 411	443	4 854	1	23	24	4 878
IX	5 321	495	5 816	10	22	32	5 848

(a) Minerais traités, enrichis, calibrés, grillés, frittés, agglomérés, etc.
 Minerali trattati, arricchiti, calibrati, grigliati, arrostiti, agglomerati

(a) Einschließlich Rösterz sowie Eisenerzinter der Gruben
 Met inbegrip van gerooste en gesinterde ertsen van de mijnen

1000 t

DEUTSCHLAND (BR) · FRANCE

Zeit Période Periodo Tijdvak	Roherzförderung Extraction brute de mineral de fer Estrazione grezza di minerale di ferro Bruto-ijzerertswinning		Erzeugung von handelsfähigem Erz Production marchande Produzione utilizzabile Produktie van in de handel gangbaar ijzererts (c)		Versand Livraisons Consigne Leveringen				Bestände Stocks à la fin de la période Scorte alla fine del periodo Voorraden (d)
	(a)	(b)	(a)	(b)	In das Inland Dans le pays Nel paese Aan binnenlandse verbruikers	In andere Länder der Gemeinschaft Autres pays de la Communauté Altri paesi della Comunità Aan andere landen van de Gemeenschap	In dritte Länder Pays tiers Paesi terzi Aan derde landen	Zusammen Total Totale Totaal	
Deutschland (BR)									
1965	10 847	2 929	7 953	2 552	7 647	1	247	7 895	2 217
1966	9 467	2 588	7 199	2 301	6 677	0	264	6 941	2 387
1966 X	779	214	584	188	542	—	23	565	2 302
XI	757	209	567	184	531	0	23	554	2 327
XII	636	177	487	159	418	0	22	440	2 387
1967 I	708	196	553	177	506	—	22	528	2 382
II	701	197	552	185	535	—	22	557	2 357
III	736	205	577	181	554	—	23	578	2 366
IV	725	203	560	181	536	—	22	558	2 379
V	686	190	534	172	522	—	22	544	2 360
VI	725	213	570	183	543	—	23	566	2 361
VII	704	196	557	179	529	—	23	552	2 352
VIII	731	201	595	189	570	—	24	594	2 310
IX	721	200	575	184	567	—	23	590	2 281
France									
1965	60 126	18 144	59 531	18 097	38 145	20 672	88	58 905	8 238
1966	55 657	17 167	55 162	17 149	36 324	18 375	63	54 762	8 333
1966 X	4 857	1 504	4 819	1 503	3 243	1 584	—	4 827	8 296
XI	4 684	1 452	4 641	1 449	3 064	1 545	15	4 623	8 299
XII	4 837	1 502	4 786	1 498	2 997	1 566	—	4 562	8 333
1967 I	4 896	1 520	4 845	1 518	3 182	1 530	6	4 719	8 352
II	4 437	1 379	4 399	1 379	2 950	1 430	16	4 396	8 314
III	5 011	1 563	4 950	1 558	3 317	1 562	15	4 894	8 347
IV	464	172	408	167	656	346	6	1 008	7 747
V	4 447	1 393	4 415	1 397	2 927	1 479	9	4 415	7 705
VI	5 020	1 558	4 966	1 556	3 234	1 646	—	4 879	7 767
VII	3 155	974	3 119	974	2 502	1 375	12	3 890	6 969
VIII	3 281	1 024	3 252	1 023	2 419	1 314	—	3 733	6 477
IX	4 800	1 502	4 748	1 500	3 102	1 586	9	4 697	6 507

(a) Quantités - Quantità

(b) Fer contenu - Ferro contenuto

(c) Minerais traités, enrichis, calibrés, grillés, frittés, agglomérés, etc.

Minerali trattati, arricchiti, calibrati, grigliati, arrostiti, agglomerati

(d) A la fin de la période
Alla fine del periodo

(a) Stoff-t - Hoeveelheid

(b) Fe-inhalt - Fe-gehalte

(c) Gewinnung von handelsfähigem Roherz und Erzeugung von aufbereitetem Erz einschl. Rösterei und Eisenerzsinter der Gruben
Winning van in de handel gangbaar ruwerts en produktie van bereid erts met inbegrip van gerooste en gesinterde erts van de mijnen(d) Am Ende des Zeitraumes
Op het einde van het tijdvak

Zeit Période Periodo Tijdvak	Roherzförderung Extraction brute de mineral de fer Estrazione grezza di minerale di ferro Bruto-ijzerertswinning		Erzeugung von handelsfähigem Erz Production marchande Produzione utilizzabile Produktie van in de handel gangbaar ijzererts (c)		Versand Livraisons Consegne Leveringen				Bestände Stocks à la fin de la période Scorte alla fine del periodo Voorraden (d)
	(a)	(b)	(a)	(b)	In das Inland Dans le pays Nel paese Aan binnenlandse verbruikers	In andere Länder der Gemeinschaft Autres pays de la Communauté Altri paesi della Comunità Aan andere landen van de Gemeenschap	In dritte Länder Pays tiers Paesi terzi Aan derde landen	Zusammen Total Totale Totaal	
Italia									
1965	1 368	451	779	356	941	—	—	941	455
1966	1 253	404	814	336	717	—	—	717	557
1966 X	105	33	59	25	47	—	—	47	534
XI	81	26	59	25	42	—	—	42	542
XII	81	26	64	27	37	—	—	37	557
1967 I	94	31	63	27	50	—	—	50	571
II	62	20	45	19	43	—	—	43	568
III	93	29	70	30	53	—	—	53	575
IV	92	30	68	29	66	—	—	66	569
V	95	31	66	28	58	—	—	58	570
VI	115	36	77	30	68	—	—	68	575
VII	127	41	83	33	81	—	—	81	579
VIII	111	36	76	30	66	—	—	66	583
IX	120	36	75	30	77	—	—	77	586
Luxembourg									
1965	6 315	1 553	6 315	1 553	5 592	664	—	6 256	902
1966	6 528	1 578	6 528	1 578	6 048	493	—	6 541	883
1966 X	508	124	508	124	470	39	—	509	892
XI	492	120	492	120	455	38	—	494	890
XII	525	128	525	128	493	40	—	532	883
1967 I	513	125	513	125	475	37	—	512	884
II	526	127	526	127	489	34	—	523	886
III	535	132	535	132	495	34	—	529	892
IV	718	173	718	173	678	51	—	729	883
V	587	143	587	143	545	34	—	579	889
VI	480	118	480	118	453	21	—	473	897
VII	552	134	552	134	526	20	—	546	903
VIII	486	116	486	116	471	11	—	482	907
IX	478	125	478	125	458	20	—	478	907

(a) Quantités - Quantità

(b) Fer contenu - Ferro contenuto

(c) Minerais traités, enrichis, calibrés, grillés, frittés, agglomérés, etc.

Minerali trattati, arricchiti, calibrati, grigliati, arrostiti, agglomerati

(d) A la fin de la période
Alla fine del periodo

(a) Stoff-t - Hoeveelheid

(b) Fe-inhalt - Fe-gehalte

(c) Gewinnung von handelsfähigem Roherz und Erzeugung von aufbereitetem Erz einschl. Rösterz und Eisenerzinter der Gruben
Winning van in de handel gangbaar ruwerts en produktie van bereid erts met inbegrip van gerooste en gesinterde erts van de mijnen

(d) Am Ende des Zeitraumes
Op het einde van het tijdvak

Extraction brute et production marchande de mineral de fer par régions

Estrazione grezza e produzione commerciabile di minerale di ferro per regioni

1000 t

Zeit Période Periodo Tijdvak	Deutschland (BR)						France
	Nord		Mitte		Süd (b)	Insgesamt	Est
	Salzgitter Isere	Osnabrück Weser- Wiehengebirge	Siegerland	Mitte Süd (a)			
	1	2	3	4	5	6	7
Roherz · Mineral brut							
1965	7 952		1 080		1 815	10 847	56 125
1966	6 928		641		1 898	9 467	51 684
1966 VII	564		43		157	806	3 444
VIII	602		48		157	807	2 873
IX	592		47		162	801	4 611
X	569		46		163	779	4 511
XI	539		44		173	757	4 354
XII	423		38		175	636	4 482
1967 I	521		42		146	708	4 539
II	504		42		155	701	4 199
III	545		45		146	736	4 645
IV	533		46		147	725	124
V	508		41		137	686	4 121
VI	538		42		145	725	4 680
VII	519		42		143	704	2 902
VIII	545		44		142	731	3 086
IX	530		44		147	721	4 474
Erzeugung von handelsfähigem Erz (c) · Production marchande (c)							
1965	5 775		670		1 508	7 953	56 125
1966	5 128		475		1 597	7 199	51 787
1966 VII	416		36		132	585	3 471
VIII	447		40		135	622	2 890
IX	436		39		135	611	4 610
X	407		39		138	584	4 523
XI	387		37		144	567	4 360
XII	311		33		143	487	4 486
1967 I	393		35		125	553	4 549
II	386		36		130	552	4 133
III	412		38		128	577	4 652
IV	397		39		125	560	127
V	384		37		114	534	4 142
VI	413		37		121	570	4 677
VII	400		35		122	557	2 907
VIII	434		37		124	595	3 086
IX	414		37		123	575	4 475

(a) Lahn-Dill, Taunus-Hunsrück, Oberhessen

(b) Doggererzgebiet, Kreideerzgebiet

(c) Minerais traités, enrichis, calibrés, grillés, agglomérés, etc.

(a) Lahn-Dill, Taunus-Hunsrück, Oberhessen

(b) Doggererzgebiet, Kreideerzgebiet

(c) Minerali trattati, arricchiti, calibrati, grigliati, arrostiti, agglomerati

Förderung von Roherz und handelsfähigem Erz nach Bezirken

Winning van ruwerts en in de handel gangbaar erts per bekken

123

1000 t

France			Italia	UEBL · BLEU		EGKS CECA	Zeit Période Período Tijdvak
Ouest	Centre-Midi	Total général		Belgique · België	Luxembourg		
8	9	10	11	12	13	14	
<i>Minerale grezzo · Ruwerts</i>							
3 899	102	60 126	1 368	91	6 315	78 747	1965
3 899	74	55 657	1 253	124	6 528	73 028	1966
308	4	3 755	118	12	579	5 229	VII 1966
219	3	3 095	121	11	551	4 585	VIII
338	6	4 955	116	11	544	6 427	IX
339	7	4 857	105	8	508	6 257	X
324	6	4 684	81	9	492	6 023	XI
349	6	4 837	81	11	525	6 090	XII
351	6	4 896	94	11	513	6 223	I 1967
313	6	4 437	62	9	526	5 735	II
361	5	5 011	93	11	535	6 386	III
335	5	464	92	8	718	2 008	IV
321	5	4 447	95	10	587	5 824	V
335	5	5 020	115	5	480	6 344	VI
250	3	3 155	127	6	552	4 544	VII
193	2	3 281	111	4	486	4 614	VIII
321	4	4 800	120	5	478	6 125	IX
<i>Produzione commerciabile (c) · Produktie van in de handel gangbaar ijzererts (c)</i>							
3 327	80	59 531	779	91	6 315	74 670	1965
3 316	59	55 162	814	124	6 528	69 827	1966
258	3	3 732	75	12	579	4 984	VII 1966
189	3	3 082	77	11	551	4 343	VIII
284	5	4 900	69	11	544	6 135	IX
290	6	4 819	59	8	508	5 978	X
276	5	4 641	59	9	492	5 768	XI
295	4	4 786	64	11	525	5 872	XII
292	5	4 845	63	11	513	5 986	I 1967
262	4	4 399	45	9	526	5 531	II
295	4	4 950	70	11	535	6 143	III
277	4	408	68	8	718	1 763	IV
270	4	4 415	66	10	587	5 612	V
286	4	4 966	77	5	480	6 099	VI
210	2	3 119	83	6	552	4 318	VII
164	2	3 252	76	4	486	4 413	VIII
269	3	4 748	75	5	478	5 881	IX

(a) Lahn-Dill, Taunus-Hunsrück, Oberhessen
 (b) Doggererzgebiet, Kreideerzgebiet
 (c) Gewinnung von handelsfähigem Roherz und Erzeugung von aufbereitetem Erz einschließlich Rösterz und Eisenerzinter der Gruben

(a) Lahn-Dill, Taunus-Hunsrück, Oberhessen
 (b) Doggererzgebiet, Kreideerzgebiet
 (c) Winning van in de handel gangbaar ruwerts en produktie van bereid erts met inbegrip van gerooste en gesinterde ertsen van de mijnen

Évolution de la main-d'œuvre inscrite dans les mines de fer

Evoluzione della mano d'opera nelle miniere di ferro

Monatsende Fin du mois Fine del mese Einde van de maand	Arbeiter · Ouvriers ·					
	Arbeiter insgesamt · Ensemble des ouvriers Complesso degli operai · Alle arbeiders tezamen					Untertage au fond all'interno ondergronds
	Deutschland (BR)	France	Italia	Luxembourg	EGKS ·	
	1	2	3	4	5 (1+2+3+4)	6
1965 I	7 832	17 644	1 551	1 697	28 724	18 970
II	7 833	17 402	1 551	1 693	28 479	18 792
III	7 818	17 324	1 534	1 687	28 363	18 695
IV	7 169	17 230	1 525	1 670	27 594	18 103
V	7 053	17 131	1 515	1 657	27 356	17 957
VI	6 884	17 033	1 504	1 641	27 062	17 770
VII	6 802	16 970	1 504	1 633	26 909	17 623
VIII	6 734	16 831	1 498	1 631	26 694	17 433
IX	6 674	16 701	1 494	1 619	26 488	17 275
X	6 616	16 544	1 485	1 609	26 254	17 171
XI	6 594	16 453	1 479	1 608	26 134	17 103
XII	6 543	16 317	1 455	1 600	25 915	16 966
1966 I	6 145	16 130	1 442	1 585	25 302	16 650
II	5 970	16 042	1 332	1 571	24 915	16 403
III	5 887	15 921	1 318	1 553	24 679	16 207
IV	5 677	15 671	1 308	1 533	24 189	15 813
V	5 507	15 474	1 288	1 504	23 773	15 497
VI	5 441	15 211	1 274	1 487	23 413	15 281
VII	5 430	15 017	1 270	1 484	23 201	15 114
VIII	5 413	14 906	1 267	1 476	23 062	15 001
IX	5 407	14 772	1 256	1 471	22 906	14 862
X	5 383	14 630	1 240	1 465	22 718	14 674
XI	5 341	14 512	1 227	1 453	22 533	14 564
XII	5 263	14 385	1 223	1 448	22 319	14 437
1967 I	5 222	14 206	1 214	1 442	22 084	14 297
II	5 148	14 092	1 196	1 438	21 874	14 093
III	5 014	13 984	1 179	1 435	21 612	13 904
IV	4 789	13 848	1 166	1 415	21 218	13 615
V	4 695	13 585	1 165	1 407	20 852	13 324
VI	4 643	13 406	1 160	1 358	20 567	13 169
VII	4 611	13 264	1 156	1 353	20 384	13 055
VIII	4 577	13 043	1 149	1 342	20 111	12 858
IX	4 550	12 816	1 143	1 345	19 854	12 685
X	4 473	12 600	1 138	1 342	19 553	12 517

(a) Einschließlich der Arbeitskräftebewegung zwischen Gruben derselben Gesellschaft

(a) Y compris les mouvements de main-d'œuvre entre mines de la même société

Entwicklung der eingeschriebenen Beschäftigten im Eisenerzbergbau
 Ontwikkeling van het aantal ingeschreven werknemers in de IJzerertslijnen

124

Opstal · Arbeiders		Lehrlinge Apprentis Apprendisti Leerlingen	Angestellte Employés Impiegati Beambten	Beschäftigte Insgesamt Main-d'oeuvre totale Mano d'opera totale Totaal werknemers	Arbeitskräftebewegung (Arbeiter) (a) Mouvement de la main-d'oeuvre (ouvriers) (a) Movimento della mano d'opera (operai) (a) Mutaties (arbeiders) (a)		Monatsende Fin du mois Fine del mese Einde van de maand
Im Tagebau Mines à ciel ouvert Miniere a cielo aperto in dagbouw	Übertage au jour all'esterno bovengronds				Zugänge Arrivées Arrivi Aangenomen personeel	Abgänge Départs Partenze Afgevoerd personeel	
· CECA					EGKS · CECA		
7	8	9	10	11 (5+9+10)	12	13	
777	8 977	545	4 877	34 146	128	349	I 1965
793	8 894	543	4 866	33 888	121	366	II
781	8 887	537	4 860	33 760	214	330	III
801	8 690	547	4 796	32 937	139	896	IV
811	8 588	544	4 776	32 674	73	312	V
777	8 515	529	4 727	32 318	129	423	VI
886	8 400	475	4 691	32 075	180	334	VII
875	8 386	433	4 673	31 800	226	441	VIII
774	8 439	326	4 665	31 479	196	405	IX
764	8 319	292	4 614	31 160	164	405	X
760	8 271	296	4 597	31 027	89	227	XI
748	8 201	294	4 551	30 760	50	269	XII
732	7 920	267	4 438	30 007	83	696	I 1966
746	7 766	268	4 385	29 568	101	487	II
754	7 718	267	4 351	29 297	84	367	III
746	7 630	283	4 324	28 796	106	599	IV
731	7 545	314	4 269	28 356	112	528	V
717	7 415	263	4 276	27 952	52	412	VI
711	4 376	234	4 220	27 655	141	353	VII
698	7 363	211	4 179	27 452	114	253	VIII
697	7 347	177	4 154	27 237	165	321	IX
680	7 364	174	4 120	27 012	181	369	X
681	7 288	174	4 108	26 815	125	309	XI
672	7 210	177	4 053	26 549	35	249	XII
669	7 118	179	3 994	26 257	93	350	I 1967
659	7 122	182	3 964	26 020	56	267	II
734	6 974	185	3 924	25 721	76	352	III
631	6 972	219	3 880	25 317	116	481	IV
641	6 887	213	3 783	24 848	82	472	V
621	6 777	219	3 760	24 546	100	387	VI
609	6 720	203	3 724	24 311	110	301	VII
605	6 648	187	3 701	23 999	69	349	VIII
680	6 489	167	3 697	23 718	109	375	IX
577	6 459	167	3 642	23 362	62	400	X

(a) Ivi compresi i movimenti della mano d'opera fra miniere della stessa società

(a) Met inbegrip van de mutaties tussen mijnen van eenzelfde maatschappij

Rendement par poste dans les mines de fer (a)

Rendimento per turno nelle miniere di ferro (a)

Leistung je Mann und Schicht in den Eisenerzgruben (a)

Prestatie per man en per dienst in de IJzerertsminen (a)

Période Periodo	Deutschland (BR)	France			Italia	Luxembourg	Zeit Tijdvak
		Est	Ouest	France total			
Durée du poste Durato del turno	8,—	7,45	7,45	7,45	8,—	8,—	Schichtdauer Duur van de dienst
Fond · All'interno Jour · All'esterno	8,—	8,—	8,—	8,—	8,—	8,—	Unter Tage · Ondergronds Im Tagebau · In dagbouw

A) Unter Tage · Fond: mines souterraines · All'interno: miniere in sotterraneo · Ondergronds

1965	9,46	22,60	13,41	21,64	6,20	14,55	1965
1966	10,65	24,44	14,59	23,44	6,70	16,90	1966
1966 VII	10,76	25,24	14,64	23,83	6,62	17,32	VII 1966
VIII	11,25	23,71	15,57	22,85	6,80	19,44	VIII
IX	11,20	25,16	14,43	23,92	6,94	19,05	IX
X	10,70	25,25	14,62	24,00	7,39	18,80	X
XI	10,49	25,40	14,50	24,11	7,32	17,71	XI
XII	10,10	25,86	15,40	24,60	7,10	17,95	XII
1967 I	10,73	25,47	15,27	24,25	7,44	16,52	I 1967
II	11,09	25,73	15,44	24,49	7,63	17,81	II
III	11,60	26,51	15,93	25,25	7,62	18,90	III
IV	11,61	—(b)	16,26	—(b)	7,97	18,98	IV
V	12,03	26,14	16,43	25,0	5,09	19,03	V
VI	12,15	27,57	16,28	26,26	7,91	20,08	VI
VII	12,53	27,91	15,83	26,22	7,80	21,36	VII
VIII	12,70	26,54	17,56	25,72	7,45	20,48	VIII
IX	12,56				8,35		IX

B) Im Tagebau · Chantiers de production des mines à ciel ouvert · B) Cantieri di produzione delle miniere a cielo aperto · In dagbouw

1965	43,82	104,70	10,20	41,20	13,90	70,10	1965
1966	44,13	106,50	10,39	39,79	13,86	85,32	1966
1966 VII	47,29	170,36	13,09	53,41	15,78	93,75	VII 1966
VIII	38,74	157,19	11,56	53,35	16,63	113,71	VIII
IX	35,55	89,89	11,62	35,74	16,23	83,53	IX
X	38,89	92,13	9,53	35,58	14,01	81,81	X
XI	46,15	100,95	9,44	37,36	11,23	78,12	XI
XII	53,98	91,62	8,77	33,53	11,95	76,08	XI
1967 I	39,30	86,50	7,53	32,79	12,25	76,78	I 1967
II	42,39	116,71	5,22	39,98	9,24	88,31	II
III	35,67	105,15	10,24	40,82	9,54	83,18	III
IV	39,20	—(b)	9,14	—(b)	11,78	122,83	IV
V	41,65	132,45	9,34	40,28	13,34	95,63	V
VI	56,03	125,30	8,33	42,09	13,04	80,00	VI
VII	59,95	146,81	7,06	50,12	14,72	97,93	VII
VIII	65,17	168,16	6,61	74,95	14,76	110,10	VIII
IX	50,52				15,04		IX

(a) Extraction brute par poste (ouvriers et apprentis)
Estrazione grezza per turno (lavoratori e apprendisti)(b) Grèves du 1^{er} au 30 avril 1967
Scioperi dal 1/4 al 30/4 1967(a) Rohförderung je Schicht (Arbeiter und Lehrlinge)
Bruto-winning per dienst (arbeiders en leerlingen)(b) Streik vom 1 bis 30 April 1967
Stakingen van 1 tot en met 30 april 1967

Salaire horaire moyen dans les mines de fer (salaire direct) (a)

Salario orario medio nelle miniere di ferro (salario diretto) (a)

Durchschnittliche Bruttostundenlöhne im Eisenerzbergbau (Direktlohn) (a)

Gemiddelde bruto-uurlonen in de Ijzerertsminen (directe lonen) (a)

126

Zeit Période Periodo Tijdvak	Deutschland (BR)				France (Est)	Italia	Luxembourg
	Einschl. Bergmannsprämie Y compris la prime de mineur Inclusief mijnwerkerspremie Compreso il premio di minatore						
	DM	Ffr	Lit	Fibg			
Ouvriers du fond · Untertagearbeiter · Operai all'interno · Ondergrondse arbeiders (b)							
1963 XI	3,96	5,55	396	66,46			
1964 IV	4,31	5,85	482	70,71			
VII	4,50	5,92	508	71,97			
X	4,53	5,99	554	72,10			
1965 I	4,72	6,06	559	75,48			
IV	4,74	6,15	566	78,12			
VII	4,96	6,16	575	80,81			
X	4,74	6,22	571	87,11			
1966 I	4,71	6,24	565	83,40			
IV	4,77	6,14	568	84,20			
VII	4,90	6,42	547	86,57			
X	4,89	6,45	557	88,87			
1967 I	4,94	6,46	568	87,09			
IV	5,01	6,54(c)	603	89,54			
VII	5,00	6,65	617	89,05			
X			624	87,00			
Ouvriers du jour · Übertagearbeiter · Operai all'esterno · Bovengrondse arbeiders (b)							
1963 XI	3,23	4,06	335	53,23			
1964 IV	3,58	4,37	366	56,14			
VII	3,74	4,48	382	56,82			
X	3,76	4,50	389	56,47			
1965 I	3,98	4,59	400	60,70			
IV	3,95	4,65	407	61,90			
VII	4,23	4,70	399	63,19			
X	3,93	4,73	414	66,63			
1966 I	3,89	4,78	419	66,06			
IV	3,91	4,64	420	67,10			
VII	4,07	4,96	431	69,39			
X	4,02	4,94	424	70,54			
1967 I	4,01	4,98	431	68,08			
IV	4,01	5,02(c)	441	69,89			
VII	4,13	5,20	451	69,55			
X			454	70,56			
Ouvriers du fond et du jour · Untertage- und Übertagearbeiter · Operai all'interno e all'esterno · Onder- en bovengrondse arbeiders (b)							
1963 XI	3,68	5,18	365	60,92			
1964 IV	4,02	5,49	417	64,27			
VII	4,19	5,55	437	65,19			
X	4,22	5,63	452	65,40			
1965 I	4,42	5,71	460	68,91			
IV	4,41	5,79	470	70,94			
VII	4,67	5,78	465	72,95			
X	4,42	5,87	475	77,27			
1966 I	4,39	5,89	476	74,93			
IV	4,42	5,77	483	75,72			
VII	4,56	6,04	479	78,11			
X	4,54	6,08	478	79,64			
1967 I	4,57	6,10	488	77,78			
IV	4,60	6,16(c)	505	79,42			
VII	4,64	6,28	518	78,89			
X			520	78,60			

(a) Salaire horaire brut directement lié au travail effectif des ouvriers

Salario orario lordo direttamente dipendente dal lavoro effettuato dagli operai

(b) Y compris les apprentis
ivi compresi gli apprendisti

(c) Mois de mars
Mese di marzo

(a) Direkter Lohn, der in unmittelbarem Zusammenhang mit dem Arbeits-einsatz steht
Directe lonen, die onmiddellijk in verband staan met de geleverde arbeid

(b) Einschließlich Lehrlinge
Inclusief leerlingen

(c) Monat März
Maand maart

Production, stocks et main-d'œuvre des mines de manganèse

Produzione, scorte e mano d'opera delle miniere di manganèse

Erzeugung, Bestände und Beschäftigte in den Manganzergruben

Productie, voorraden en aantal werknemers in de manganertsmijnen

1000 kg

ITALIA (a)

Zeit Période Periodo Tijdvak	Roherzförderung Extraction brute Estrazione grezza Bruto-ertswinning	Erzeugung von handelsfähigem Erz Production marchande Produzione utilizzabile Productie van de in handel gangbaar manganerts			Bestände bei den Gruben Stocks des mines Scorte della miniere Voorraden bij de mijnen (c)	Eingeschriebene Belegschaften Effectifs inscrits Effectivi iscritti Werknemers (d)
		Roherz Brut Grezzo Ruwertz	Aufbereitetes Traité Trattate Bereid (b)	Zusammen Total Totale Totaal		
1965	47 800	597	47 203	47 800	11 779	134
1966	43 939	280	43 659	43 939	2 489	
1964 X	4 302	100	4 202	4 302	12 897	138
XI	4 080	53	4 027	4 080	13 125	138
XII	4 158	85	4 073	4 158	12 863	138
1965 I	3 941	94	3 847	3 941	13 151	138
II	4 025	22	4 003	4 025	14 103	138
III	4 315	57	4 258	4 315	15 035	137
IV	4 000	42	3 958	4 000	14 476	136
V	4 094	89	4 005	4 094	13 602	137
VI	3 637	34	3 603	3 637	12 610	136
VII	4 254	46	4 208	4 254	12 160	136
VIII	3 916	13	3 903	3 916	12 168	136
IX	3 810	34	3 776	3 810	11 589	134
X	3 938	63	3 875	3 938	11 561	134
XI	4 027	34	3 993	4 027	11 561	134
XII	3 843	69	3 774	3 843	11 779	134
1966 I	3 741	24	3 717	3 741	12 081	134
II	3 650	34	3 616	3 650	12 140	133
III	3 760	49	3 711	3 760	12 391	133
IV	3 588	34	3 554	3 588	12 355	133
V	3 834	36	3 798	3 834	11 799	132
VI	3 581	12	3 569	3 581	12 164	131
VII	3 316	21	3 295	3 316	11 878	130
VIII	4 000	24	3 976	4 000	11 550	130
IX	3 826	46	3 780	3 826	11 176	129
X	3 994	—	4 705	4 705	10 465	126
XI	3 649	—	3 849	3 849	10 265	125
XII	3 000	—	3 380	3 380	9 885	125
1967 I	3 375	—	3 375	3 375	2 489	126
II	2 450	—	2 450	2 450	2 202	126
III	3 896	—	3 896	3 896	2 037	128
IV	3 765	—	3 765	3 765	1 937	125
V	3 755	—	3 755	3 755	1 463	126
VI	4 055	—	4 340	4 340	1 178	128
VII	3 948	—	4 313	4 313	813	128
VIII	4 070	—	4 240	4 240	643	128
IX	3 939	—	4 396	4 396	186	128

(a) L'Italie est le seul pays de la Communauté producteur de minéral de manganèse (Minéral contenant plus de 20 % Mn)
L'Italia, nella Comunità, è la sola produttrice di minerale di manganese (Minerale contenente più del 20 % di Mn)

(b) Minerais traités, enrichis, calibrés, grillés, frittés, agglomérés, etc.
Minerali trattati, arricchiti, calibrati, grigliati, arrostiti, agglomerati, etc.

(c) En fin de période
Alla fine del periodo

(d) Ouvriers, apprentis et employés inscrits en fin de période
Operai, apprendisti e impiegati iscritti alla fine del periodo

(a) Italien ist das einzige Erzeugerland der Gemeinschaft von Manganzergruben mit einem Mn-Gehalt von mehr als 20 %
Italia è het enige land in de Gemeenschap dat manganerts met een Mn-gehalte van meer dan 20 % voortbrengt

(b) Einschließlich Rösterz sowie Manganzergruben
Met inbegrip van gerooste en gesinterde ertsen

(c) Am Ende des Zeitraums
Op het einde van het tijdvak

(d) Arbeiter, Lehrlinge und Angestellte insgesamt am Ende des Zeitraums
Arbeiders, leerlingen en beambten in totaal op het einde van het tijdvak

Teil III: Eisen- und Manganerzgruben

III^e Partie: Mines de fer et de manganèse

III^a Parte: Miniere di ferro e di manganese

III^e Deel: IJzererts- en mangaanertsmijnen

II

**Außenhandel und Binnenaustausch der
Gemeinschaft an Eisenerz, Manganerz und
Schwefelkiesabbränden
(Außenhandelsstatistik)**

**Commercio estero di minerale di ferro,
di minerale di manganese e di ceneri di piriti
e scambi all'interno della Comunità
(Statistiche doganali)**

**Commerce extérieur du minéral de fer,
du minéral de manganèse et des cendres de
pyrites, et échanges à l'intérieur de la Communauté
(Statistiques douanières)**

**Buitenlandse handel en ruilverkeer van de
Gemeenschap in IJzererts, mangaanerts en
pyriet-residu
(Douanestatistieken)**

Commerce extérieur et échanges intérieurs de minéral de fer, de minéral de manganèse et de cendres de pyrites pour l'ensemble de la Communauté

Außenhandel und Binnenaustausch der Gemeinschaft an Eisenerz, Manganerz und Schwefelkiesabbränden

Commercio estero e scambi all'interno della Comunità di minerale di ferro, di minerale di manganese e di cenere di pirite

Buitenlandse handel van — en ruilverkeer binnen — de Gemeenschap in ijzererts, mangaanerts en pyriet-residu

1000 t

Zeit Période Período Tijdvak	Eisenerz Mineral de fer Minerale di ferro Ijzererts	Manganerz Mineral de manganese Minerale di manganese Mangaanerts	Schwefelkiesabbrände Cendres de pyrite Ceneri di pirite Pyriet-residu	Eisenerz Mineral de fer Minerale di ferro Ijzererts	Manganerz Mineral de manganese Minerale di manganese Mangaanerts	Schwefelkiesabbrände Cendres de pyrite Ceneri di pirite Pyriet-residu
	Einfuhr aus dritten Ländern Importations en provenance des pays tiers Importazioni provenienti dai paesi terzi Invoer uit derde landen			Ausfuhr nach dritten Ländern Exportations vers les pays tiers Exportazioni verso i paesi terzi Uitvoer naar derde landen		
1965	53 717	1 972	1 296	359	9	514
1966	50 641	2 077	1 013	353	10	515
1967						
1966 IV	3 816	143	87	26	1	43
V	4 422	136	100	34	1	52
VI	4 448	160	82	31	1	48
VII	4 519	157	59	29	0	35
VIII	4 885	169	101	27	1	24
IX	4 202	230	116	23	1	43
X	4 138	188	50	25	1	65
XI	3 998	165	55	39	0	38
XII	3 441	156	55	26	1	43
1967 I	4 086	245	94	29	1	37
II	3 653	122	97	39	1	39
III	4 434	122	100	31	1	33
IV r	4 165	153	84	41	1	39
V r	4 938	145	178	32	1	42
VI r	5 290	136	40	25	0	67
VII r	4 020	119	108	39	1	54
VIII r	5 131	111	74	24	1	47
IX	4 595	102	81	36	1	35
X						
XI						
XII						
	Bezüge aus Ländern der Gemeinschaft Réceptions des pays de la Communauté Arrivi dai paesi della Comunità Aanvoer uit landen van de Gemeenschap			Lieferungen nach Ländern der Gemeinschaft Livraisons aux pays de la Communauté Consegne ai paesi della Comunità Leveringen aan landen van de Gemeenschap		
1965	20 923	17	898	20 778	19	866
1966	18 020	8	984	18 188	9	1 002
1967						
1966 IV	1 559	1	72	1 579	1	75
V	993	1	78	1 421	1	162
VI	1 535	2	105	1 447	1	06
VII	1 411	1	15	1 556	1	81
VIII	1 405	1	22	1 360	1	83
IX	1 428	1	177	1 499	1	85
X	1 513	1	05	1 214	1	156
XI	1 576	1	46	1 599	1	47
XII	1 738	1	63	1 702	1	78
1967 I	1 350	0	86	1 748	1	65
II	1 494	2	59	1 501	1	52
III	1 529	1	73	1 496	1	86
IV r	672	1	76	736	1	68
V r	1 041	1	77	1 186	1	67
VI r	1 528	1	55	1 740	2	76
VII r	1 540	1	88	1 452	1	77
VIII r	1 259	1	98	1 271	1	69
IX	1 538	1	67	1 545	2	95
X						
XI						
XII						

Importations et exportations de minéral de fer, de minéral de manganèse et des cendres de pyrites

Einfuhr und Ausfuhr von Eisenerz, Manganerz und Schwefelkiesabbränden

129

Importazioni ed esportazioni di minerale di ferro, di minerali di manganese e di ceneri di piriti

Invoer en uitvoer van Ijzererts, mangaanerts en pyriet-residu

EGKS / CECA

1000 t

Länder Pays Paesi Landen	Eisenerz Minéral de fer Minerale di ferro Ijzererts			Manganerz Minéral de manganèse Minerali di manganese Mangaanerts			Schwefelkiesabbrände Cendres de pyrites Ceneri di piriti Pyriet-residu			
	1966	1966	1967	1966	1966	1967	1966	1966	1967	
		I-VI	I-VI		I-VI	I-VI		I-VI	I-VI	
Einfuhr · Importations · Importazioni · Invoer (a)										
EGKS CECA	Deutschland (BR)	15	11	29	3	2	1	38	20	31
	France	17 925	8 866	7 556	1	1	1	248	141	128
	Italia	51	34	0	0	0	0	288	97	113
	Niederland	6	3	3	5	2	3	196	119	48
	UEBL · BLEU	23	2	26	0	—	0	213	110	107
	EGKS · CECA	18 020	8 915	7 615	8	5	6	984	486	426
Europa	Insgesamt · Total	17 446	8 275	8 730	226	101	95	869	502	457
	Schweden · Suède	15 825	7 494	7 815	4	4	—	13	13	0
	Westeuropa	750	483	543	—	—	—	158	81	49
	Finl. · Norw. · Dän. / Finl. · Norv. · Dan.	31	20	—	—	—	—	3	3	3
	Schweiz · Suisse	299	163	91	—	—	—	657	388	387
	Spanien · Espagne	—	—	—	—	—	—	33	15	18
	Griechenland · Grèce	—	—	—	4	3	4	—	—	—
	Türkel · Turquie	—	—	—	4	4	1	—	—	—
	Europe de l'Ouest	4	0	0	1	1	1	—	—	—
	Sonstige · Autres	16 909	8 160	8 448	14	12	6	864	499	457
Amerika	Zusammen · Total dar. EFTA · dont AELE	16 586	7 997	8 358	5	5	1	97	68	52
	Osteuropa	537	115	281	211	89	90	5	3	—
	Europe Orient. { Insgesamt · Total	537	115	281	161	70	82	5	3	—
	darunter UdSSR · dont URSS	—	—	—	—	—	—	—	—	—
	Insgesamt · Total	12 438	6 480	6 139	67	26	18	140	76	136
	Nordamerika · Amérique du Nord	2 594	1 136	590	0	0	0	94	76	94
	darunter Kanada · dont Canada	2 592	1 135	590	—	—	—	94	76	94
	Mittelamerika · Amérique Centrale	17	17	—	—	—	—	—	—	—
	Südamerika · Amérique du Sud	9 828	5 328	5 549	67	26	18	46	—	42
	darunter	2 538	1 443	1 343	—	—	—	—	—	42
dont	1 258	764	326	—	—	—	46	—	—	
	Venezuela · Vénézuéla	5 234	2 615	3 702	65	25	16	—	—	
	Peru · Pérou	797	504	178	3	1	2	—	—	
	Brasilien · Brésil	—	—	—	—	—	—	—	—	
	Chile · Chili	—	—	—	—	—	—	—	—	
Afrika	Insgesamt · Total	19 653	10 023	11 066	1 627	796	692	4	0	1
	Nordafrika · Afr. du Nord	1 560	1 124	852	226	130	102	4	0	1
	darunter	7	0	18	37	25	15	—	—	—
	Ägypten · Egypte	5 039	2 228	2 973	—	—	—	—	—	—
	Mauritanien · Mauritanie	1 891	918	1 027	—	—	—	—	—	—
	Sierra Leone	10 752	5 479	6 005	—	—	—	—	—	—
	Libéria · Libéria	2	2	—	363	149	138	—	—	—
	Gabun · Gabon	—	—	—	102	51	44	—	—	—
	Kongo (Kinshasa) · Congo (Kinshasa)	324	164	189	39	0	22	—	—	—
	Portug. Gebiete · Terr. portug. Südafr. Union · Union Sud-Afr.	72	70	1	785	375	357	—	—	—
Asien Asie	Insgesamt · Total	921	487	433	156	82	114	—	—	—
	Mittlerer Osten · Moyen-Orient	5	3	3	27	8	1	—	—	—
	Übriges Asien · Reste de l'Asie	917	483	430	130	73	113	—	—	—
	darunter Indien · dont Indes	907	474	430	87	42	82	—	—	—
Ozeanien · Océanie	3	0	203	—	—	—	—	—	—	
Dritte Länder zusammen · Total pays tiers	50 461	25 265	26 571	2 077	1 004	919	1 013	578	594	
Insgesamt · Total général	68 481	34 180	34 185	2 085	1 009	925	1 998	1 064	1 020	
Ausfuhr · Exportations · Esportazioni · Uitvoer (b)										
EGKS CECA	Deutschland (BR)	4 762	2 474	1 912	3	1	3	837	403	341
	France	46	24	83	1	0	1	77	27	26
	Italia	0	0	0	3	2	2	0	0	0
	Niederland	2	1	1	2	1	0	29	11	15
	UEBL · BLEU	13 377	6 758	6 410	1	0	1	59	31	32
	EGKS · CECA	18 188	9 256	8 406	9	4	7	1 002	473	414
Großbritannien · Royaume-Uni	Österreich · Autriche	64	42	54	1	1	1	136	79	92
	Sonstige dritte Länder · Autres pays tiers	284	138	141	1	0	0	344	166	160
		5	2	3	8	4	3	35	23	4
Dritte Länder zusammen · Total pays tiers	353	183	198	10	5	4	515	268	257	
Insgesamt · Total général	18 541	9 439	8 603	19	9	11	1 517	741	671	

(a) Importations des pays tiers et réceptions des autres pays de la Communauté
Importazioni dai paesi terzi e arrivi dagli altri paesi della Comunità

(b) Exportations vers les pays tiers et livraisons aux autres pays de la Communauté
Esportazioni verso i paesi terzi e consegne agli altri paesi della Comunità

(a) Einfuhr aus dritten Ländern und Bezüge aus anderen Ländern der Gemeinschaft
Invoer uit derde landen en aanvoer uit andere landen van de Gemeenschap

(b) Ausfuhr nach dritten Ländern und Lieferungen nach anderen Ländern der Gemeinschaft
Uitvoer naar derde landen en leveringen aan andere landen van de Gemeenschap

Importations et exportations de minéral de fer,
de minéral de manganèse et des cendres de py-
rites

Einfuhr und Ausfuhr von Eisenerz, Manganerz
und Schwefelkiesabbränden

Importazioni ed esportazioni di minerale di ferro, di
minerale di manganese e di cenere di pirite

Invoer en uitvoer van Ijzererts, mangaanerts en py-
riet-residu

1000 t

DEUTSCHLAND (BR)

	Länder Pays Paesi Landen	Eisenerz Minéral de fer Ijzererts			Manganerz Minéral de manganese Mangaanerts			Schwefelkiesabbrände Cendres de pyrites Ceneri di pirite Pyriet-residu		
		1966	1966	1967	1966	1966	1967	1966	1966	1967
			I-VI	I-VI		I-VI	I-VI		I-VI	
Einfuhr · Importations · Importazioni · Invoer (a)										
EGKS	France	1 342	2 487	1 936	0	0	0	170	87	107
	Italia	—	—	—	0	0	0	221	87	69
	Niederland	1	2	0	1	1	0	192	115	46
CECA	UEBL · BLEU	—	—	0	—	—	0	213	109	107
	EGKS · CECA	1 342	2 489	1 937	2	1	0	795	398	329
	Insgesamt · Total	2 605	5 232	5 163	60	23	15	850	493	428
	Westeuropa	2 261	4 594	4 522	—	—	—	12	12	0
	Schweden · Suède	233	412	458	—	—	—	158	81	49
	Finn. · Norw. · Dän. / Finl. · Norv. · Dan.	7	20	—	—	—	—	3	3	3
	Schweiz · Suisse	43	92	24	—	—	—	645	383	358
Europa	Spanien · Espagne	—	—	—	—	—	—	32	14	18
	Græchenland · Grèce	—	—	—	3	2	4	—	—	—
	Türkei · Turquie	—	—	—	—	—	—	—	—	—
Europe	Sonstige · Autres	—	0	—	1	1	—	—	—	—
	Zusammen · Total	2 544	5 117	5 004	4	2	4	850	493	428
	dar. EFTA · dont AELE	2 501	5 025	4 980	1	1	—	96	67	52
	Osteuropa	61	115	159	56	21	11	—	—	—
	Europe Orient. } Insgesamt · Total	61	115	159	14	6	8	—	—	—
	darunter UdSSR · dont URSS	—	—	—	—	—	—	—	—	—
	Insgesamt · Total	1 691	3 251	3 330	48	15	2	94	76	16
Amerika	Nordamerika · Amérique du Nord	706	208	118	—	—	—	94	76	16
	darunter Kanada · dont Canada	706	208	118	—	—	—	94	76	16
	Mittelamerika · Amérique Centrale	—	—	—	—	—	—	—	—	—
Amérique	Südamerika · Amérique du Sud	5 654	3 043	3 212	48	15	2	—	—	—
	Venezuela · Vénézuéla	1 606	968	844	—	—	—	—	—	—
	darunter	767	503	10	—	—	—	—	—	—
	dont	2 892	1 320	2 248	46	14	0	—	—	—
	Peru · Pérou	389	251	110	2	1	2	—	—	—
	Brasilien · Brésil	—	—	—	—	—	—	—	—	—
	Chile · Chili	—	—	—	—	—	—	—	—	—
	Insgesamt · Total	8 620	4 583	4 631	695	367	263	4	0	1
Afrika	Nordafrika · Afr. du Nord	284	187	88	12	9	8	4	0	1
	Agypten · Egypte	—	—	—	10	10	—	—	—	—
	Mauritanien · Mauritanie	1 177	604	859	—	—	—	—	—	—
darunter	Sierra Leone	609	351	356	—	—	—	—	—	—
Afrique	Liberia · Libéria	6 251	3 289	3 140	—	—	—	—	—	—
	dont	2	2	—	171	70	69	—	—	—
	Gabon · Gabon	—	—	—	81	34	40	—	—	—
	Kongo (Kinshasa) · Congo (Kinshasa)	290	145	189	0	0	—	—	—	—
	Portug. Gebiete · Terr. portug.	5	4	0	369	193	143	—	—	—
	Südafr. Union · Union Sud-Afr.	—	—	—	—	—	—	—	—	—
	Insgesamt · Total	489	235	259	62	30	37	—	—	—
Asien	Mittlerer Osten · Moyen-Orient	489	235	259	—	—	—	—	—	—
Asie	Übriges Asien · Reste de l'Asie	489	235	259	62	30	37	—	—	—
	darunter Indien · dont Indes	480	225	259	45	19	32	—	—	—
Ozeanien · Océanie		—	—	20	—	—	—	—	—	—
Dritte Länder zusammen · Total pays tiers		26 381	13 301	13 404	865	435	317	948	569	445
Insgesamt · Total général		31 268	15 790	15 340	867	435	317	1 743	968	774
Ausfuhr · Exportations · Esportazioni · Uitvoer (b)										
EGKS	France	7	3	32	0	0	—	32	12	20
	Italia	0	0	0	1	1	—	—	—	0
CECA	Niederland	2	1	1	2	1	0	—	—	—
	UEBL · BLEU	4	3	1	0	0	—	14	4	8
	EGKS · CECA	13	7	34	3	2	0	46	17	28
Großbritannien · Royaume-Uni		0	0	1	0	0	—	7	7	—
Österreich · Autriche		284	138	141	1	0	0	8	2	5
Sonstige dritte Länder · Autres pays tiers		3	1	2	2	2	0	1	—	—
Dritte Länder zusammen · Total pays tiers		287	140	144	3	2	0	16	9	5
Insgesamt · Total général		300	147	178	6	4	0	62	26	33

(a) Importations des pays tiers et réceptions des autres pays de la Communauté
Importazioni dai paesi terzi e arrivi dagli altri paesi della Comunità

(b) Exportations vers les pays tiers et livraisons aux autres pays de la Com-
munauté
Esportazioni verso i paesi terzi e consegne agli altri paesi della Comunità

(a) Einfuhr aus dritten Ländern und Bezüge aus anderen Ländern der Gemein-
schaft
Invoer uit derde landen en sanvoer uit andere landen van de Gemeenschap

(b) Ausfuhr nach dritten Ländern und Lieferungen nach anderen Ländern der
Gemeinschaft
Uitvoer naar derde landen en leveringen aan andere landen van de Ge-
meenschap

**Importations et exportations de minerai de fer,
de minerai de manganèse et des cendres de pyrites**
**Importazioni ed esportazioni di minerale di ferro, di
minerale di manganese e di ceneri di pirite**
**Einfuhr und Ausfuhr von Eisenerz, Manganerz
und Schwefelkiesabbränden**
Invoer en uitvoer van Ijzererts, mangaanerts en pyriet-residu

1000 t

ITALIA

Länder Pays Paesi Landen	Eisenerz Mineral de fer Minerale di ferro Ijzererts			Manganerz Mineral de manganese Minerale di manganese Mangaanerts			Schwefelkiesabbrände Cendres de pyrites Ceneri di pirite Pyriet-residu		
	1966	1966	1967	1966	1966	1967	1966	1966	1967
		I-VI	I-VI		I-VI	I-VI		I-VI	
Einfuhr · Importations · Importazioni · Invoer (a)									
EGKS	0	0	20	1	0	0	—	—	—
France	0	—	—	0	0	0	—	—	—
Niederland	0	—	—	2	1	2	—	—	0
CECA	0	0	20	3	1	2	—	—	0
UEBL · BLEU	—	—	—	0	—	0	—	—	—
EGKS · CECA	0	0	20	3	1	2	—	—	0
Insgesamt · Total	438	118	401	5	5	8	5	3	—
West-europa	343	79	204	—	—	—	—	—	—
Schweden · Suède	41	22	67	—	—	—	—	—	—
Finn. · Norw. · Dän. / Finl. · Norv. · Dan.	—	—	—	—	—	—	—	—	—
Schweiz · Suisse	41	16	8	—	—	—	—	—	—
Spanien · Espagne	—	—	—	—	—	—	—	—	—
Griechenland · Grèce	—	—	—	—	—	—	—	—	—
Türkei · Turquie	—	—	—	—	—	—	—	—	—
Sonstige · Autres	4	—	0	0	0	0	1	—	—
Zusammen · Total	429	118	279	0	0	1	—	—	—
dar. EFTA · dont AELE	388	101	271	0	0	0	—	—	—
Osteuropa	9	—	122	5	5	8	5	3	—
Insgesamt · Total	9	—	122	5	5	8	5	3	—
darunter UdSSR · dont URSS	9	—	122	5	5	8	5	3	—
Amerika	3 381	1 889	1 404	—	—	—	46	—	119
Nordamerika · Amérique du Nord	1 241	702	378	—	—	—	—	—	78
darunter Kanada · dont Canada	1 241	702	378	—	—	—	—	—	78
Mittelamerika · Amérique Centrale	—	—	—	—	—	—	—	—	—
Südamerika · Amérique du Sud	2 140	1 187	1 026	—	—	—	46	—	42
darunter	932	475	498	—	—	—	—	—	42
dort	186	96	163	—	—	—	46	—	—
Venezuela · Vénézuéla	1 022	676	365	—	—	—	—	—	—
Brasilien · Brésil	—	—	—	—	—	—	—	—	—
Chile · Chili	—	—	—	—	—	—	—	—	—
Afrika	4 224	1 979	2 787	48	21	23	—	—	—
Nordafrika · Afr. du Nord	998	753	610	8	3	3	—	—	—
darunter	7	—	8	26	15	15	—	—	—
Aegypten · Egypte	1 236	446	629	—	—	—	—	—	—
Mauritanien · Mauritanie	363	140	177	—	—	—	—	—	—
Sierra Leone	1 618	603	1 363	—	—	—	—	—	—
Liberia · Libéria	—	—	—	10	3	—	—	—	—
Gabun · Gabon	—	—	—	—	—	—	5	—	—
Kongo (Kinshasa) · Congo (Kinshasa)	—	—	—	—	—	—	—	—	—
Portug. Gebiete · Terr. portug.	—	—	—	—	—	—	—	—	—
Südafr. Union · Union Sud-Afr.	2	2	1	1	1	1	—	—	—
Asien	66	66	0	36	19	25	—	—	—
Mittlerer Osten · Moyen-Orient	—	—	—	12	1	1	—	—	—
Übriges Asien · Reste de l'Asie	66	66	0	24	18	24	—	—	—
darunter Indien · dont Indes	66	66	0	1	1	1	—	—	—
Ozeanien · Océanie	—	—	43	—	—	—	—	—	—
Dritte Länder zusammen · Total pays tiers	8 110	4 051	4 636	89	45	57	51	3	119
Insgesamt · Total général	8 110	4 051	4 656	92	47	59	51	3	119
Ausfuhr · Exportations · Esportazioni · Uitvoer (b)									
EGKS	0	—	—	0	0	0	179	105	84
France	18	18	0	—	—	—	45	15	6
Niederland	0	—	—	—	—	—	28	11	15
CECA	—	—	—	—	—	—	—	—	4
UEBL · BLEU	18	18	0	0	0	0	252	131	109
EGKS · CECA	—	—	—	—	—	—	—	—	—
Großbritannien · Royaume-Uni	0	0	—	—	—	—	129	72	92
Österreich · Autriche	0	—	—	—	—	—	336	163	155
Sonstige dritte Länder · Autres pays tiers	1	0	0	0	0	—	34	23	4
Dritte Länder zusammen · Total pays tiers	1	0	0	0	0	—	500	258	252
Insgesamt · Total général	19	18	0	1	0	0	752	389	361

 (a) Importations des pays tiers et réceptions des autres pays de la Communauté
 Importazioni dai paesi terzi e arrivi dagli altri paesi della Comunità

 (b) Exportations vers les pays tiers et livraisons aux autres pays de la Communauté
 Esportazioni verso i paesi terzi e consegne agli altri paesi della Comunità

 (a) Einfuhr aus dritten Ländern und Bezüge aus anderen Ländern der Gemeinschaft
 Invoer uit derde landen en aanvoer uit andere landen van de Gemeenschap

 (b) Ausfuhr nach dritten Ländern und Lieferungen nach anderen Ländern der Gemeinschaft
 Uitvoer naar derde landen en leveringen aan andere landen van de Gemeenschap

Importations et exportations de minéral de fer, de minéral de manganèse et des cendres de pyrites

Einfuhr und Ausfuhr von Eisenerz, Manganerz und Schwefelkiesabbränden

133

Importazioni ed esportazioni di minerale di ferro, di minerali di manganese e di ceneri di piriti

Invoer en uitvoer van Ijzererts, mangaanerts en pyriet-residu

NEDERLAND

1000 t

Länder Pays Paesi Landen	Eisenerz Minéral de fer Minerale di ferro Ijzererts			Manganerz Minéral de manganese Minerali di manganese Mangaanerts			Schwefelkiesabbrände Cendres de pyrites Ceneri di piriti Pyriet-residu		
	1966	1966 I-VI	1967 I-VI	1966	1966 I-VI	1967 I-VI	1966	1966 I-VI	1967 I-VI
Einfuhr · Importations · Importazioni · Invoer (a)									
EGKS	Deutschland (BR)	1	0	0	1	0	—	—	0
CECA	France	—	—	—	0	0	—	—	—
	Italia	—	—	—	—	—	—	—	—
	UEBL · BLEU EGKS · CECA	2	2	0	2	1	2	—	0
Europa	Insgesamt · Total	324	116	1	8	3	5	—	—
	Schweden · Suède	304	97	0	—	—	—	—	—
	Westeuropa Finn. - Norw. - Dän. Finl. - Norv. - Dan.	3	2	1	—	—	—	—	—
	Schweiz · Suisse	—	—	—	—	—	—	—	—
	Spanien · Espagne	17	17	—	—	—	—	—	—
	Griechenland · Grèce	—	—	—	—	—	—	—	—
	Türkei · Turquie	—	—	—	—	—	—	—	—
	Sonstige · Autres	—	—	—	—	—	1	—	—
	Zusammen · Total	323	116	1	—	—	1	—	—
	dar. EFTA · dont AELE	307	99	1	—	—	1	—	—
Osteuropa	0	0	—	8	3	4	—	—	
Europe Orient. { darunter UdSSR · dont URSS	0	0	—	8	3	4	—	—	
Amerika	Insgesamt · Total	677	160	606	1	—	0	—	—
	Nordamerika · Amérique du Nord	532	131	94	—	—	—	—	—
	darunter Kanada · dont Canada	531	130	94	—	—	—	—	—
	Mittelamerika · Amérique Centrale	—	—	—	—	—	—	—	—
	Südamerika · Amérique du Sud	145	28	512	1	—	0	—	—
Amérique	darunter dont	—	—	—	—	—	—	—	—
	Venezuela · Vénézuéla	—	—	—	—	—	—	—	—
	Peru · Pérou Brasilien · Brésil Chile · Chili	145	28	512	1	—	0	—	—
Afrika	Insgesamt · Total	2 387	1 284	968	11	6	7	—	—
	Nordafrika · Afr. du Nord	20	20	—	1	0	4	—	—
	Ägypten · Egypte	0	0	—	—	—	—	—	—
	Mauritanien · Mauritanie	416	186	68	—	—	—	—	—
	Sierra Leone	912	428	426	—	—	—	—	—
	Liberia · Libéria	1 037	650	473	—	—	—	—	—
	Gabun · Gabon Kongo (Kinshasa) · Congo (Kinshasa) Portug. Gebiete · Terr. portug. Südafr. Union · Union Sud-Afr.	—	—	—	—	—	—	—	—
—	2	0	—	7	3	0	—	—	
Asien Asie	Insgesamt · Total	62	30	—	6	2	12	—	—
	Mittlerer Osten · Moyen-Orient	62	30	—	6	2	12	—	—
	Übriges Asien · Reste de l'Asie darunter Indien · dont Indes	62	30	—	5	1	11	—	—
Ozeanien · Océanie	—	—	—	—	—	—	—	—	
Dritte Länder zusammen · Total pays tiers	3 449	1 589	1 575	26	10	24	—	—	
Insgesamt · Total général	3 451	1 590	1 575	27	11	26	—	0	
Ausfuhr · Exportations · Esportazioni · Uitvoer (b)									
EGKS CECA	Deutschland (BR)	3	2	—	2	1	2	185	111
	France	—	—	—	1	1	—	—	—
	Italia	0	0	0	2	1	2	0	0
	UEBL · BLEU EGKS · CECA	0	—	—	1	0	1	5	5
Großbritannien · Royaume-Uni Österreich · Autriche Sonstige dritte Länder · Autres pays tiers	—	—	—	—	—	—	—	—	—
	—	—	—	—	—	—	—	—	—
	—	0	0	5	2	3	0	0	—
Dritte Länder zusammen · Total pays tiers	1	0	1	5	2	3	0	0	
Insgesamt · Total général	4	2	1	11	4	8	190	116	

(a) Importations des pays tiers et réceptions des autres pays de la Communauté
Importazioni dai paesi terzi e arrivi dagli altri paesi della Comunità

(b) Exportations vers les pays tiers et livraisons aux autres pays de la Communauté
Esportazioni verso i paesi terzi e consegne agli altri paesi della Comunità

(a) Einfuhr aus dritten Ländern und Bezüge aus anderen Ländern der Gemeinschaft
Invoer uit derde landen en aanvoer uit andere landen van de Gemeenschap

(b) Ausfuhr nach dritten Ländern und Lieferungen nach anderen Ländern der Gemeinschaft
Uitvoer naar derde landen en leveringen aan andere landen van de Gemeenschap

Importations et exportations de minéral de fer,
de minéral de manganèse et des cendres de pyrites

Einfuhr und Ausfuhr von Eisenerz, Manganerz
und Schwefelkiesabbränden

Importazioni ed esportazioni di minerale di ferro, di
minerale di manganese e di ceneri di pirite

Invoer en uitvoer van ijzererts, mangaanerts en pyriet-residu

1000 t

UEBL / BLEU

	Länder Pays Paesi Landen	Eisenerz Minerale di ferro Ijzererts			Manganerz Minerale di manganese Mangaanerts			Schwefelkiesabbrände Cendres de pyrites Ceneri di pirite Pyriet-residu		
		1966	1966	1967	1966	1966	1967	1966	1966	1967
			I-VI	I-VI		I-VI	I-VI		I-VI	
Einfuhr · Importations · Importazioni · Invoer (a)										
EGKS	Deutschland (BR)	14	11	3	1	1	1	6	4	23
	France	13 042	6 379	5 620	0	1	0	79	54	21
	Italia	—	—	—	—	—	—	50	6	38
CECA	Niederland	3	1	2	0	0	0	4	4	1
	EGKS · CECA	13 058	6 390	5 625	1	2	1	139	67	83
	Insgesamt · Total	5 294	2 620	2 947	52	15	5	6	5	6
	West-europa	5 206	2 576	2 931	4	4	—	1	1	—
	Europe	87	44	15	—	—	—	—	—	—
	Europe de l'Ouest	—	—	0	—	—	—	4	3	6
	Osteuropa	—	—	—	—	—	—	1	1	—
	Europe Orient.	—	—	—	1	1	—	—	—	—
	Insgesamt · Total	5 293	2 620	2 947	5	5	—	6	5	6
	dar. EFTA · dont AELE	5 293	2 620	2 947	4	4	—	1	1	—
	Europe Orient. darunter UdSSR · dont URSS	1	—	—	47	9	5	—	—	—
	Europe Orient. darunter UdSSR · dont URSS	1	—	—	40	5	1	—	—	—
	Insgesamt · Total	934	575	85	8	—	0	—	—	—
	Nordamerika · Amérique du Nord	49	49	—	—	—	0	—	—	—
	darunter Kanada · dont Canada	49	49	—	—	—	—	—	—	—
	Mittelamerika · Amérique Centrale	17	17	—	—	—	—	—	—	—
	Südamerika · Amérique du Sud	868	510	85	8	—	—	—	—	—
	darunter	—	—	—	—	—	—	—	—	—
	dont	—	—	—	—	—	—	—	—	—
	Venezuela · Vénézuéla	—	—	—	—	—	—	—	—	—
	Peru · Pérou	—	—	—	—	—	—	—	—	—
	Brasilien · Brésil	459	257	55	8	—	—	—	—	—
	Chile · Chili	408	253	30	—	—	—	—	—	—
	Insgesamt · Total	1 847	893	1 200	163	58	112	—	—	—
	Nordafrika · Afr. du Nord	164	92	120	3	3	5	—	—	—
	Agypten · Egypte	—	—	11	—	—	—	—	—	—
	Mauritanien · Mauritanie	787	341	501	—	—	—	—	—	—
	darunter	—	—	—	—	—	—	—	—	—
	Afrique	—	—	—	—	—	—	—	—	—
	dont	—	—	—	—	—	—	—	—	—
	Liberia · Libéria	900	456	568	—	—	—	—	—	—
	Gabun · Gabon	—	—	—	—	—	—	—	—	—
	Kongo (Kinshasa) · Congo (Kinshasa)	—	—	—	21	17	—	—	—	—
	Portug. Gebiete · Terr. portug.	12	—	—	39	0	22	—	—	—
	Südafr. Union · Union Sud-Afr.	—	—	—	95	33	84	—	—	—
	Insgesamt · Total	251	125	141	35	20	28	—	—	—
	Mittlerer Osten · Moyen-Orient	—	—	—	12	4	—	—	—	—
	Übriges Asien · Reste de l'Asie	251	125	141	24	16	28	—	—	—
	darunter Indien · dont Indes	251	125	141	24	16	28	—	—	—
	Ozeanien · Océanie	2	—	99	—	—	—	—	—	—
	Dritte Länder zusammen · Total pays tiers	8 348	4 214	4 472	258	93	145	6	5	6
	Insgesamt · Total général	21 407	10 604	10 097	259	94	145	145	72	89
Ausfuhr · Exportations · Esportazioni · Uitvoer (b)										
EGKS	Deutschland (BR)	1	0	1	0	0	0	209	104	102
	France	21	3	51	0	—	0	0	—	—
	Italia	—	—	—	—	—	0	—	—	—
CECA	Niederland	0	0	—	—	—	0	1	1	—
	EGKS · CECA	22	3	52	0	0	0	210	105	102
	Großbritannien · Royaume-Uni	—	—	—	1	1	1	—	—	—
	Österreich · Autriche	—	—	—	—	—	—	—	—	—
	Sonstige dritte Länder · Autres pays tiers	0	0	0	0	0	0	—	—	—
	Dritte Länder zusammen · Total pays tiers	0	0	0	1	1	1	—	—	—
	Insgesamt · Total général	22	3	52	1	1	1	210	105	102

(a) Importations des pays tiers et réceptions des autres pays de la Communauté
Importazioni dai paesi terzi e arrivi dagli altri paesi della Comunità

(b) Exportations vers les pays tiers et livraisons aux autres pays de la Communauté
Esportazioni verso i paesi terzi e consegne agli altri paesi della Comunità

(a) Einfuhr aus dritten Ländern und Bezüge aus anderen Ländern der Gemeinschaft
Invoer uit derde landen en aanvoer uit andere landen van de Gemeenschap

(b) Ausfuhr nach dritten Ländern und Lieferungen nach anderen Ländern der Gemeinschaft
Uitvoer naar derde landen en leveringen aan andere landen van de Gemeenschap

Teil IV: Verschiedenes

IV° Partie: Statistiques diverses

IV° Parte: Statistiche varie

IV° Deel: Diverse statistieken

Umlage
Prelevio

Prélèvement
Heffing

Évolution du taux du prélèvement sur la valeur des productions CECA en % et en unités de compte A.M.E. par t.m. de produits (a)

Entwicklung des Umlagesatzes auf den Wert der unter den Vertrag über die EGKS fallenden Erzeugnisse in % und EWA-Rechnungseinheiten je t Erzeugnisse (a)

Evoluzione del tasso di prelievo sul valore delle produzioni CECA in % e in unità di conto A.M.E. per tonnellata di prodotti (a)

Verloop van de heffing op de waarde van de onder het EGKS-Verdrag vallende produkten, in % en in E.M.O.-rekenenheten per ton (a)

% — RE/UC

Zeit Période Periodo Tijdvak (b)	Satz % Taux en % Tasso in % Percentage	Nettoumlage je t · Prélèvement net à la tonne · Prelievo netto per t · Netto-heffing per ton					
		Braunkohlenbriketts und Braunkohlen schwelkoks Briquettes et semicokes de lignite Mattonelle e semicoke di lignite Bruinkoolbriketten en halfcokes van bruinkool	Steinkohle Houille Carbon fossile Steenkool	Roh Eisen Fonte Ghisa Ruwljzer (c)	Thomas- Stahlrohblöcke Lingots Thomas Lingotti Thomas Thomasblokken	Sonstige Stahlblöcke Autres lingots Altri lingotti Andere blokken	Walzstahlfertig- und weiterverarb. Walzstahl- fertigzeugnisse Produits finis et finals Prodotti finiti e finali Walserij-produkten en verder bewerkte produkten
	1	2	3	4	5	6	7
1953 I	0,3	0,0141	0,0372	0,1422	0,1398	0,1884	0,0735
III	0,5	0,0235	0,0620	0,2370	0,2330	0,3140	0,1225
V	0,7	0,0329	0,0868	0,3318	0,3262	0,4396	0,1715
VII	0,9	0,0423	0,1116	0,4266	0,4194	0,5652	0,2205
1955 VII	0,7	0,0329	0,0868	0,3318	0,3262	0,4396	0,1715
1956 I	0,45	0,0212	0,0558	0,2133	0,2097	0,2826	0,1103
1957 VII	0,35	0,0220	0,0448	0,1870	0,1738	0,2925	0,1003
IX	0,35	0,0220	0,0448	0,1870	0,1738	0,2925	0,1003
1959 I	0,35	0,0220	0,0448	0,1870	0,1738	0,2925	0,1003
VII	0,35	0,0277	0,0448	0,1870	0,1738	0,2925	0,1003
1960 I	0,35	0,0277	0,0448	0,1870	0,1738	0,2925	0,1003
III	0,35	0,0277	0,0448	0,1870	0,1738	0,2925	0,1003
1961 VII	0,30	0,0237	0,0384	0,1603	0,1490	0,2507	0,0860
1962 VII	0,20	0,0158	0,0256	0,1068	0,0993	0,1672	0,0573
1964 VII	0,20	0,0180	0,0256	0,1068	0,0993	0,1672	0,0573
1965 VII	0,25	0,0225	0,0360	0,1071	0,1337	0,2117	0,0717
1966 VII	0,25	0,0247	0,0360	0,1071	0,1337	0,2117	0,0717
1967 VII	0,30	0,0297	0,0432	0,1286	0,1604	0,2540	0,0860

(a) Le taux en % de la valeur moyenne de la production est commun à tous les produits de la CECA — Son équivalence en unités de compte A.M.E. est fixée d'après la valeur moyenne à la t pour chacun des grands groupes de produits CECA — elle peut varier lors des rajustements effectués sur les valeurs moyennes, mais elle est commune pour chaque produit pour tous les pays (le prélèvement à la t subit en outre des déductions tenant compte des consommations de produits déjà taxés). L'équivalence en monnaie nationale (voir tableau suivant) dépend en outre des fluctuations du taux de change officiel qui, légalement, définit la valeur des différentes monnaies en unités A.M.E. (1 unité A.M.E. vaut actuellement: 4 DM, 50,— frs b. ou lux., 4,937 Ffr., 625 Lit, 3,62 Fl)

Il tasso in % del valore medio della produzione è comune a tutti i prodotti CECA. La sua equivalenza in unità di conto A.M.E. è fissata sulla base del valore medio per tonnellata per ciascuno dei grandi gruppi di prodotti CECA. Essa può variare a seguito dei ragliamenti effettuati sui valori medi, ma essa è comune per ogni prodotto per tutti i paesi (il prelievo per t subisce inoltre deduzioni che tengono conto del consumo di prodotti già tassati). L'equivalenza in valuta nazionale (cfr. tabella seguente) dipende inoltre dalle fluttuazioni del tasso di cambio ufficiale che fissa legalmente il valore delle varie valute in unità A.M.E. (1 unità A.M.E. equivale attualmente a 4 DM, 50,— fr. b. o. luss., 4,937 Ffr., 625 Lit, 3,62 Fl.)

(b) Date des changements de taux ou des valeurs moyennes
Data in cui sono stati modificati i tassi o i valori medi

(c) Non destinés à la fabrication de l'acier
Non destinata alla fabbricazione dell'acciaio

(a) Der Satz des mittleren Wertes der Produktion in % ist bei sämtlichen EGKS-Erzeugnissen gleich. Der entsprechende Wert in EWA-Rechnungseinheiten wird nach dem mittleren Wert je t für jede der großen EGKS-Erzeugnisgruppen festgesetzt — er kann sich bei Berichtigungen der mittleren Werte ändern, ist jedoch bei jedem Erzeugnis für alle Länder gleich (die Umlage je t unterliegt außerdem gewissen Abzügen, wenn Erzeugnisse verbraucht werden, für die bereits Umlage gezahlt wurden). Der Wert in Landeswährung (siehe folgende Tabelle) hängt außerdem von den Schwankungen des amtlichen Wechselkurses ab, der den Wert der verschiedenen Währungen in EWA-Rechnungseinheiten, bestimmt (1 EWA-Einheit ist gegenwärtig gleich 4 DM, 50,— bfrs oder lfrs, 4,937 Ffr, 625 Lit, 3,62 Fl.)

Het percentage van de gemiddelde waarde van de productie is voor alle produkten van de E.G.K.S. gelijk. — Het equivalent in E.M.O.-rekenenheten wordt voor elke groep EGKS-produkten volgens de gemiddelde waarde per ton vastgesteld — deze kan enigzins afwijken wanneer er herzieningen worden aangebracht in de gemiddelde waarden, doch blijft gelijk voor elk produkt voor alle landen (op de heffing per t worden bovendien bepaalde kortingen toegepast indien produkten worden verbruikt welke reeds zijn belast). Het equivalent in nationale valuta (zie volgende tabel) hangt bovendien af van de schommelingen van de officiële wisselkoers welke wettelijk de waarde van de verschillende valuta in E.M.O.-rekenenheten bepaalt (1 E.M.O.-rekenenheid is momenteel gelijk aan: DM 4,—, frs. b. of lux. 50,—, Ffr. 4,937, Lit 625, Fl 3,62)

(b) Zeitpunkt der Veränderung des Satzes oder der mittleren Werte
Datum van de wijzigingen in het heffingspercentage of de gemiddelde waarden

(c) Nicht für die Stahlherstellung bestimmt
Niet bestemd voor de staalfabricage

Évolution en monnaie nationale des taux du prélèvement à la tonne sur la production des produits sidérurgiques
(Chiffres arrondis à la 3^e décimale)

Evoluzione in valuta nazionale dei tassi di prelievo per tonnellata sulla produzione dei prodotti siderurgici (Cifre arrotondate alla terza decimale)

Entwicklung der Umlagesätze je t auf die Erzeugung der Eisen- und Stahlerzeugnisse in Landeswährung
(auf die 3. Dezimalstelle abgerundete Zahlen)

Verloop van de heffing per ton op de produktie van ijzer- en staalprodukten, in nationale valuta (Cijfers afgerond op de derde decimaal)

136

Zeit Periode Periodo Tijdvak (d)	Deutschland (BR) (DM) (s)	France (Ffr) (s)	Italia (Lit)	Nederland (Fl)	UEBL (Fb ou Fibg)	Deutschland (BR) (DM) (s)	France (Ffr) (s)	Italia (Lit)	Nederland (Fl)	UEBL (Fb ou Fibg)
	A) Rohelsen (b) · Fonte brute (b) A) Ghisa grezza (b) · Ruwijzer (b)					C) Andere Blöcke · Autres lingots C) Altri lingotti · Andere blokken				
1953 I	0,597	49,770	88,875	0,540	7,110	0,791	65,940	117,750	0,716	9,420
III	0,995	82,950	148,125	0,901	11,850	1,319	109,900	196,250	1,193	15,700
V	1,394	116,130	207,375	1,261	16,590	1,846	153,860	274,750	1,670	21,980
VII	1,792	149,310	266,625	1,621	21,330	2,374	197,820	353,250	2,148	28,260
1955 VII	1,394	116,130	207,375	1,261	16,590	1,846	153,860	274,750	1,670	21,980
1956 I	0,896	74,655	133,313	0,811	10,665	1,187	98,910	176,625	1,074	14,130
1957 VII	0,785	65,450	116,875	0,711	9,350	1,229	102,375	182,813	1,112	14,625
IX	0,785	78,450	116,875	0,711	9,350	1,229	122,850	182,813	1,112	14,625
1959 I	0,785	92,323	116,875	0,711	9,350	1,229	144,409	182,813	1,112	14,625
VII	0,785	92,323	116,875	0,711	9,350	1,229	144,409	182,813	1,112	14,625
1960 I	0,785	0,923	116,875	0,711	9,350	1,229	1,444	182,813	1,112	14,625
1961 III	0,748	0,923	116,875	0,677	9,350	1,170	1,444	182,813	1,059	14,625
VII	0,641	0,791	100,188	0,580	8,015	1,003	1,238	156,688	0,908	12,535
1962 VII	0,427	0,527	66,750	0,387	5,340	0,669	0,825	104,500	0,605	8,360
1965 VII	0,428	0,529	66,938	0,388	5,355	0,847	1,045	132,313	0,766	10,585
1967 VII	0,514	0,635	80,375	0,466	6,430	1,016	1,254	158,750	0,919	12,700
	B) Thomasblöcke · Lingots Thomas B) Lingotti Thomas · Thomasblokken					D) Fertigerzeugnisse (c) · Produits finis (c) D) Prodotti finiti (c) · Walselijprodukten (c)				
1953 I	0,587	48,930	87,375	0,531	6,990	0,309	25,725	45,938	0,279	3,675
III	0,979	81,550	145,625	0,885	11,650	0,515	42,875	76,563	0,466	6,125
V	1,370	114,170	203,875	1,240	16,310	0,720	60,025	107,188	0,652	8,575
VII	1,761	146,790	262,125	1,594	20,970	0,926	77,175	137,813	0,838	11,025
1955 VII	1,370	114,170	203,875	1,240	16,310	0,720	60,025	107,188	0,652	8,575
1956 I	0,881	73,395	133,063	0,797	10,485	0,463	38,588	68,906	0,419	5,513
1957 VII	0,730	60,830	108,625	0,660	8,690	0,421	35,105	62,688	0,381	5,015
IX	0,730	72,996	108,625	0,660	8,690	0,421	42,126	62,688	0,381	5,015
1959 I	0,730	85,806	108,625	0,660	8,690	0,421	49,519	62,688	0,381	5,015
VII	0,730	85,806	108,625	0,660	8,690	0,421	49,519	62,688	0,381	5,015
1960 I	0,730	0,858	108,625	0,660	8,690	0,421	0,495	62,688	0,381	5,015
1961 II	0,695	0,858	108,625	0,629	8,690	0,401	0,495	62,688	0,363	5,015
VII	0,596	0,736	93,125	0,539	7,450	0,344	0,425	53,750	0,311	4,300
1962 VII	0,397	0,490	62,063	0,359	4,965	0,229	0,283	35,813	0,207	2,865
1965 VII	0,535	0,666	83,563	0,484	6,685	0,287	0,354	44,813	0,260	3,585
1967 VII	0,642	0,792	100,250	0,581	8,020	0,344	0,425	53,750	0,311	4,300

(a) Sarre comprise avec la France jusqu'au juin 1959, ensuite avec l'Allemagne
Le chiffre relatif alla Sarre sono comprese in quelle della Francia fino al giugno 1959 data a decorrere dalla quale sono comprese in quelle della Germania

(b) Non destiné à la fabrication de l'acier
Non destinata alla fabbricazione dell'acciaio

(c) Ou éventuellement produits finis
O eventualmente prodotti finiti

(d) Date des changements de taux
Data in cui sono stati modificati i tassi

(a) Saarland bis Juni 1959 unter Frankreich, anschließend unter Deutschland erfaßt
Saarland bij Frankrijk inbegrepen tot en met juni 1959 vervolgens bij Duitsland

(b) Nicht für die Stahlherstellung bestimmt
Niet bestemd voor de staalfabricage

(c) Oder gegebenenfalls Enderzeugnisse
Of eventueel eindprodukten

(d) Zeitpunkt der Änderung des Umlagesatzes
Datum van wijziging van het heffingspercentage

Évolution des déclarations relatives au prélèvement, en valeur (V) par produits et contributions relatives en % de chaque produit

Evoluzione delle dichiarazioni relative al prelievo, in valore (V) per prodotti e in % per prodotto

Entwicklung der Umlagemeldungen in Werten (V) nach Erzeugnissen sowie Anteil der einzelnen Erzeugnisse in %

Verloop van de aangiften met betrekking tot de heffing, per produkt, in waarde (V) en aandeel in % van elk produkt

Mio RE/UC — %

DEUTSCHLAND (BR) · FRANCE

Rechnungs- jahr Exercice financier Esercizi finanziari Boekjaar	Kohlenbergbau Industrie charbonnière Industria mineraria di carbone Kolenmijnen		Eisen- und Stahlindustrie · Industrie sidérurgique · Industria siderurgica · Ijzer- en staalindustrie										.Insgesamt Total général Totale generale Totaal genezaal	
			Roheisen Fonte Ghisa Ruwijzer (a)		Thomas- Stahlrohblöcke Lingots Thomas Lingotti Thomas Thomasblokken		Sonstige Stahlrohblöcke Autres lingots Altri lingotti Andere blokken		Walzstahlfertig- und weiterverarb. Walz- stahlfertigerzeugnisse Produits finis et finals Prodotti finiti e finali Walsenij-producten en verder bewerkte produkten		Zusammen Total Totale Totaal			
			V	%	V	%	V	%	V	%	V	%		

Deutschland (BR)

1962/1963	3,54	38,1	0,21	2,3	1,25	13,5	3,09	33,3	1,19	12,8	5,75	61,9	9,29	100,0
1963/1964	3,49	35,7	0,20	2,0	1,24	12,6	3,56	36,3	1,30	13,3	6,30	64,3	9,79	100,0
1964/1965	3,42	32,2	0,22	2,1	1,16	11,1	4,28	40,9	1,44	13,8	7,10	67,8	10,52	100,0
1965/1966	4,34	33,3	0,20	1,6	1,39	10,7	5,35	41,1	1,74	13,4	8,70	66,7	13,03	100,0
1964 1	0,87	34,6	0,05	2,2	0,30	11,8	0,96	38,1	0,34	13,4	1,66	65,4	2,53	100,0
2	0,83	32,8	0,05	1,9	0,31	12,1	1,00	39,4	0,35	13,8	1,70	67,2	2,66	100,0
3	0,86	32,2	0,05	1,7	0,32	11,9	1,08	40,5	0,36	13,7	1,81	67,8	2,66	100,0
4	0,92	34,2	0,05	2,1	0,29	11,0	1,05	39,2	0,36	13,6	1,76	65,8	2,68	100,0
1965 1	0,77	30,0	0,06	2,3	0,28	10,9	1,10	42,6	0,37	14,3	1,81	70,0	2,58	100,0
2	0,77	31,0	0,06	2,2	0,27	10,8	1,05	42,2	0,34	13,8	1,72	69,0	2,49	100,0
3	1,09	32,8	0,05	1,7	0,36	11,0	1,37	41,2	0,45	13,5	2,23	67,2	3,32	100,0
4	1,13	35,1	0,05	1,6	0,34	10,6	1,27	39,6	0,42	13,1	2,09	64,9	3,22	100,0
1966 1	1,07	32,9	0,05	1,5	0,34	10,6	1,35	41,6	0,44	13,4	2,18	67,1	3,25	100,0
2	1,05	32,5	0,05	1,5	0,34	10,6	1,36	41,8	0,44	13,6	2,19	67,5	3,24	100,0
3	0,98	31,1	0,05	1,5	0,33	10,5	1,35	42,9	0,44	14,0	2,17	68,9	3,15	100,0
4	1,01	34,4	0,05	1,6	0,29	10,0	1,19	40,8	0,39	13,2	1,92	65,6	2,93	100,0
1967 1	0,94	30,9	0,05	1,6	0,30	9,7	1,35	44,2	0,42	13,6	2,11	69,2	3,06	100,0
2	0,92	28,9	0,07	2,2	0,30	9,4	1,46	45,5	0,45	14,0	2,28	71,1	3,20	100,0

France

1962/1963	1,06	26,1	0,11	2,8	1,00	24,6	1,17	28,6	0,73	18,0	3,02	73,9	4,08	100,0
1963/1964	1,19	26,7	0,12	2,6	1,00	22,5	1,36	30,7	0,78	17,6	3,26	73,4	4,45	100,0
1964/1965	1,15	25,4	0,12	2,2	1,05	23,1	1,51	31,8	0,83	17,6	3,51	74,6	4,66	100,0
1965/1966	1,51	25,5	0,11	1,8	1,39	23,6	1,87	31,7	1,02	17,4	4,39	74,5	5,90	100,0
1964 1	0,32	27,3	0,03	2,6	0,26	22,1	0,35	30,4	0,21	17,6	0,85	72,7	1,17	100,0
2	0,29	24,5	0,03	2,4	0,27	22,6	0,39	32,6	0,21	18,0	0,90	75,5	1,19	100,0
3	0,25	24,4	0,02	2,3	0,24	23,7	0,33	32,1	0,18	17,5	0,77	75,6	1,02	100,0
4	0,32	25,4	0,03	2,6	0,28	22,7	0,40	31,8	0,22	17,5	0,93	74,6	1,25	100,0
1965 1	0,30	24,6	0,03	2,7	0,26	21,8	0,39	32,5	0,22	18,4	0,91	75,4	1,20	100,0
2	0,28	23,9	0,03	2,7	0,26	22,5	0,39	32,8	0,21	18,1	0,89	76,1	1,17	100,0
3	0,33	25,3	0,02	1,7	0,32	24,2	0,42	31,9	0,22	16,9	0,98	74,7	1,31	100,0
4	0,42	27,0	0,03	1,9	0,36	23,6	0,47	30,4	0,27	17,2	1,13	73,0	1,55	100,0
1966 1	0,38	24,7	0,03	2,0	0,36	23,4	0,49	32,1	0,27	17,8	1,15	75,3	1,53	100,0
2	0,38	25,0	0,03	1,8	0,35	23,3	0,49	32,4	0,27	17,5	1,14	75,0	1,52	100,0
3	0,31	24,3	0,02	1,6	0,31	23,8	0,42	32,7	0,23	17,6	0,97	75,7	1,28	100,0
4	0,40	25,8	0,03	2,0	0,36	23,2	0,49	31,5	0,27	17,5	1,16	74,2	1,56	100,0
1967 1	0,36	23,8	0,03	1,9	0,36	23,4	0,51	33,3	0,27	17,6	1,16	76,2	1,53	100,0
2	0,37	25,5	0,03	1,8	0,32	21,4	0,49	33,4	0,26	18,0	1,09	74,5	1,45	100,0

(a) Non destinés à la fabrication de l'acier
Non destinata alla fabbricazione dell'acciaio

(a) Nicht zur Stahlherstellung bestimmt
Niet bestemd voor de staalfabricage

Évolution des déclarations relatives au prélèvement, en valeur (V) par produits et contributions relatives en % de chaque produit

Evoluzione delle dichiarazioni relative al prelievo, in valore (V) per prodotti e in % per prodotto

Entwicklung der Umlagemeldungen in Werten (V) nach Erzeugnissen sowie Anteil der einzelnen Erzeugnisse in %

Verloop van de aangiften met betrekking tot de heffing, per produkt, in waarde (V) en aandeel in % van elk produkt

138

ITALIA · NEDERLAND

Mio RE/UC — %

Rechnungs- jahr Exercice financier Esercizi finanziari Boekjaar	Kohlenbergbau Industrie charbonnière Industria mineraria di carbone Kolenmijnen		Eisen- und Stahlindustrie · Industrie sidérurgique · Industria siderurgica · IJzer- en staalindustrie										Insgesamt Total général Totale generale Totaal algemeen	
			Roh Eisen Fonte Ghisa Ruwijzer (a)		Thomas- Stahlrohblöcke Lingots Thomas Lingotti Thomas Thomasblokken		Sonstige Stahlrohblöcke Autres lingots Altri lingotti Andere blokken		Walzstahlfertig- und weiterverarb. Walz- stahlfertigerzeugnisse Produits finis et finis Prodotti finiti e finali Walserij-produkten en verder bewerkte produkten		Zusammen Total Totale Totaal			
			V	%	V	%	V	%	V	%	V	%		

Italia

1962/1963	0,01	0,7	0,02	1,0	0,07	3,2	1,56	74,5	0,43	20,6	2,03	99,3	2,10	100,0
1963/1964	0,01	0,6	0,03	1,4	0,06	3,1	1,52	73,9	0,43	21,0	2,08	99,4	2,06	100,0
1964/1965	0,01	0,3	0,03	1,2	0,01	—	1,83	79,5	0,48	19,0	2,35	99,7	2,36	100,0
1965/1966	0,01	0,3	0,04	1,1	—	—	2,80	79,9	0,65	18,7	3,49	99,7	3,50	100,0
1964 1	0,00	0,5	0,01	1,2	0,02	3,1	0,39	75,0	0,10	20,2	0,52	99,5	0,52	100,0
2	0,00	0,6	0,01	1,6	0,02	3,2	0,35	72,5	0,11	22,2	0,49	99,4	0,49	100,0
3	0,00	0,6	0,01	1,1	0,01	2,3	0,36	74,5	0,10	21,6	0,48	99,4	0,48	100,0
4	0,00	0,4	0,01	0,9	0,00	0,4	0,45	77,4	0,12	20,8	0,58	99,6	0,58	100,0
1965 1	0,00	0,4	0,01	1,2	—	—	0,49	78,7	0,12	19,7	0,62	99,6	0,62	100,0
2	0,00	0,4	0,01	1,5	—	—	0,52	78,7	0,13	19,4	0,66	99,6	0,66	100,0
3	0,00	0,3	0,01	1,4	—	—	0,65	79,6	0,15	18,7	0,81	99,7	0,81	100,0
4	0,00	0,2	0,01	0,8	—	—	0,75	80,6	0,17	18,4	0,93	99,8	0,93	100,0
1966 1	0,01	0,5	0,01	1,1	—	—	0,69	79,9	0,16	18,6	0,85	99,5	0,86	100,0
2	0,00	0,3	0,01	1,5	—	—	0,71	79,7	0,17	17,9	0,89	99,7	0,90	100,0
3	0,00	0,3	0,01	1,1	—	—	0,72	80,0	0,17	18,6	0,90	99,7	0,90	100,0
4	0,00	0,3	0,01	1,0	—	—	0,77	79,7	0,18	19,0	0,96	99,7	0,97	100,0
1967 1	0,00	0,3	0,01	1,4	—	—	0,78	78,9	0,19	19,4	0,99	99,7	0,99	100,0
2	0,00	0,3	0,01	1,1	—	—	0,85	79,5	0,20	19,1	1,06	99,7	1,07	100,0

Nederland

1962/1963	0,27	35,2	0,03	3,8	—	—	0,37	48,6	0,09	12,4	0,49	64,8	0,76	100,0
1963/1964	0,26	32,5	0,02	2,8	—	—	0,42	51,9	0,10	12,8	0,55	67,5	0,81	100,0
1964/1965	0,26	29,4	0,02	2,3	—	—	0,48	55,2	0,11	13,2	0,62	70,6	0,88	100,0
1965/1966	0,36	29,5	0,02	1,3	—	—	0,68	55,5	0,17	13,8	0,86	70,6	1,22	100,0
1964 1	0,07	32,3	0,00	2,7	—	—	0,11	52,3	0,02	12,7	0,14	67,7	0,21	100,0
2	0,06	31,2	0,00	1,6	—	—	0,11	53,6	0,03	13,6	0,14	68,8	0,20	100,0
3	0,06	32,1	0,01	2,7	—	—	0,10	52,5	0,03	12,8	0,13	67,9	0,20	100,0
4	0,07	30,4	0,01	2,9	—	—	0,12	53,9	0,03	12,8	0,15	69,6	0,22	100,0
1965 1	0,06	28,2	0,01	2,7	—	—	0,13	56,3	0,03	12,7	0,16	71,8	0,23	100,0
2	0,06	26,7	0,01	2,9	—	—	0,13	56,6	0,03	13,7	0,17	73,3	0,23	100,0
3	0,09	30,4	0,01	2,1	—	—	0,16	54,2	0,04	13,3	0,21	69,6	0,30	100,0
4	0,10	30,8	0,01	1,6	—	—	0,17	54,6	0,04	13,0	0,22	69,2	0,32	100,0
1966 1	0,09	29,0	0,00	0,9	—	—	0,17	55,9	0,04	14,2	0,22	71,0	0,31	100,0
2	0,08	27,5	0,00	0,5	—	—	0,17	57,2	0,04	14,8	0,21	72,5	0,29	100,0
3	0,07	25,4	0,01	2,9	—	—	0,17	58,6	0,04	13,1	0,22	74,6	0,29	100,0
4	0,07	24,7	0,01	4,0	—	—	0,18	58,0	0,04	13,3	0,23	75,3	0,30	100,0
1967 1	0,07	24,2	0,01	3,5	—	—	0,17	59,0	0,04	13,4	0,22	75,8	0,30	100,0
2	0,07	22,8	0,01	3,2	—	—	0,18	58,8	0,05	15,2	0,23	77,2	0,30	100,0

(a) Non destinés à la fabrication de l'acier
Non destinata alla fabbricazione dell'acciaio

(a) Nicht zur Stahlherstellung bestimmt
Niet bestemd voor de staalfabricage

Évolution des déclarations relatives au prélèvement, en valeur (V) par produits et contribution relatives en % de chaque produit

Evoluzione delle dichiarazioni relative al prelievo, in valore (V) per prodotti e in % per prodotto

Entwicklung der Umlagemeldungen in Werten (V) nach Erzeugnissen sowie Anteil der einzelnen Erzeugnisse in %

Verloop van de aangiften met betrekking tot de heffing, per produkt, in waarde (V) en aandeel in % van elk produkt

Mio RE/JUC — %

BELGIQUE · LUXEMBOURG

Rechnungs- jahr Exercice financier Esercizi finanziari Boekjaar	Kohlenbergbau Industrie charbonnière Industria mineraria di carbone Kolenmijnen		Eisen- und Stahlindustrie · Industrie sidérurgique · Industria siderurgica · Ijzer- en staalindustrie										Insgesamt Total général Totale generale Totaal generaal		
			Rohelsen Fonte Ghisa Ruwijzer (s)		Thomas- Stahlrohblöcke Lingots Thomas Lingotti Thomas Thomasblokken		Sonstige Stahlrohblöcke Autres lingots Altri lingotti Andere blokken		Walzstahlfertig- und weltverarb. Walz- stahlfertigerzeugnisse Produits finis et finals Prodotti finiti e finali Walsenrij-produkten en verder bewerkte produkten		Zusammen Total Totale Totaal				
			V	%	V	%	V	%	V	%	V	%			

Belgique · België

1962/1963	0,48	30,6	0,01	0,6	0,64	40,6	0,13	8,2	0,31	20,1	1,09	69,4	1,57	100,0
1963/1964	0,48	28,0	0,01	0,6	0,68	39,9	0,19	11,3	0,35	20,4	1,23	72,0	1,71	100,0
1964/1965	0,46	23,6	0,01	0,5	0,71	36,9	0,28	19,2	0,38	19,8	1,38	76,4	1,84	100,0
1965/1966	0,56	22,9	0,01	0,5	0,87	35,5	0,53	21,6	0,48	19,5	1,90	77,1	2,46	100,0
1964 1	0,13	27,9	0,00	0,6	0,17	39,0	0,05	12,0	0,09	20,5	0,32	72,1	0,45	100,0
2	0,12	26,3	0,00	0,5	0,18	39,5	0,06	13,1	0,09	20,6	0,33	73,7	0,45	100,0
3	0,10	24,8	0,00	0,6	0,18	42,2	0,05	12,4	0,08	20,1	0,31	75,2	0,42	100,0
4	0,12	25,6	0,00	0,6	0,19	38,4	0,07	15,0	0,10	20,4	0,36	74,4	0,48	100,0
1965 1	0,11	24,2	0,00	0,5	0,18	37,8	0,08	16,1	0,10	21,4	0,35	75,8	0,47	100,0
2	0,11	23,2	0,00	0,5	0,18	37,7	0,08	17,5	0,10	21,0	0,36	76,8	0,46	100,0
3	0,14	23,2	0,00	0,5	0,22	37,4	0,12	20,3	0,11	18,6	0,45	76,8	0,58	100,0
4	0,15	23,6	0,00	0,5	0,23	35,4	0,14	21,6	0,12	18,9	0,50	76,4	0,65	100,0
1966 1	0,14	23,0	0,00	0,4	0,22	34,8	0,13	21,5	0,13	20,2	0,48	77,0	0,62	100,0
2	0,13	21,8	0,00	0,4	0,21	34,5	0,14	23,1	0,12	20,2	0,48	78,2	0,61	100,0
3	0,12	21,5	0,00	0,6	0,20	35,1	0,13	22,8	0,11	20,0	0,44	78,5	0,56	100,0
4	0,14	22,1	0,00	0,6	0,21	33,8	0,14	22,9	0,13	20,6	0,49	77,9	0,63	100,0
1967 1	0,14	21,0	0,00	0,6	0,22	34,0	0,15	23,3	0,14	21,1	0,51	79,0	0,64	100,0
2	0,13	21,9	0,00	0,4	0,21	34,5	0,14	23,1	0,12	20,2	0,48	78,2	0,61	100,0

Luxembourg

1962/1963	—	—	—	—	0,38	65,9	0,03	4,4	0,17	29,7	0,58	100,0	0,58	100,0
1963/1964	—	—	—	—	0,40	64,3	0,04	6,3	0,18	29,4	0,63	100,0	0,63	100,0
1964/1965	—	—	—	—	0,41	60,2	0,07	11,1	0,20	28,7	0,68	100,0	0,68	100,0
1965/1966	—	—	—	—	0,52	58,6	0,13	14,6	0,24	26,9	0,88	100,0	0,88	100,0
1964 1	—	—	—	—	0,10	63,8	0,01	6,9	0,04	29,3	0,15	100,0	0,15	100,0
2	—	—	—	—	0,11	64,2	0,01	6,9	0,05	28,9	0,17	100,0	0,17	100,0
3	—	—	—	—	0,11	62,2	0,02	9,0	0,05	28,8	0,17	100,0	0,17	100,0
4	—	—	—	—	0,10	60,7	0,02	10,5	0,05	28,7	0,17	100,0	0,17	100,0
1965 1	—	—	—	—	0,10	59,4	0,02	12,0	0,05	28,6	0,17	100,0	0,17	100,0
2	—	—	—	—	0,10	60,0	0,02	11,9	0,05	28,1	0,17	100,0	0,17	100,0
3	—	—	—	—	0,13	59,5	0,03	13,8	0,06	26,7	0,22	100,0	0,22	100,0
4	—	—	—	—	0,13	58,9	0,03	14,1	0,06	27,0	0,22	100,0	0,22	100,0
1966 1	—	—	—	—	0,13	57,4	0,03	15,6	0,06	27,0	0,22	100,0	0,22	100,0
2	—	—	—	—	0,13	58,1	0,03	14,7	0,06	26,7	0,21	100,0	0,21	100,0
3	—	—	—	—	0,13	58,1	0,03	15,0	0,06	26,9	0,22	100,0	0,22	100,0
4	—	—	—	—	0,13	57,8	0,03	14,9	0,06	27,4	0,22	100,0	0,22	100,0
1967 1	—	—	—	—	0,12	53,4	0,04	19,8	0,06	26,8	0,23	100,0	0,23	100,0
2	—	—	—	—	0,12	50,8	0,05	23,2	0,06	26,0	0,23	100,0	0,23	100,0

(s) Non destinés à la fabrication de l'acier
Non destinata alla fabbricazione dell'acciaio

(s) Nicht zur Stahlherstellung bestimmt
Niet bestemd voor staalfabricage

Évolution des déclarations relatives au prélèvement, en valeur (V) par produits et contribution relative en % de chaque produit

Evoluzione delle dichiarazioni relative al prelievo, in valore (V) per prodotto e in % per prodotto

Entwicklung der Umlagemeldungen in Werten (V) nach Erzeugnissen sowie Anteil der einzelnen Erzeugnisse in %

Verloop van de aangiften met betrekking tot de heffing, per produkt, in waarde (V) en aandeel in % van elk produkt

140

EGKS · CECA

Mio RE/UC — %

Rechnungs- jahr Exercice financier Esercizi finanziari Boekjaar	Kohlenbergbau		Eisen- und Stahlindustrie · Industrie sidérurgique · Industria siderurgica · IJzer- en staalindustrie										Insgesamt		
	Industrie charbonnière		Roh Eisen		Thomas- Stahlrohblöcke		Sonstige Stahlrohblöcke		Walzstahlfertig- und weiterverarb. Walz- stahlfertigerzeugn.		Zusammen		Total général		
	Industria minerari di carbone		Fonte		Lingots Thomas		Autres lingots		Produits finis et finali		Total		Totale generale		
Kolenmijnen		Ghisa		Lingotti Thomas		Altri lingotti		Walserij- produkten en verder bewerkte produkten		Totaal		Totaal geneeraal			
Boekjaar		Ruwljzer (a)		Thomasblokken		Andere blokken									
		V	%	V	%	V	%	V	%	V	%	V	%	V	%

EGKS · CECA

1962-1963	5,36	29,2	0,39	2,1	3,34	18,2	6,34	34,5	2,94	16,0	13,01	70,8	18,37	100,0
1963-1964	5,43	28,0	0,37	1,9	3,38	17,4	7,09	36,5	3,15	16,2	14,05	72,1	19,48	100,0
1964-1965	5,50	25,0	0,40	1,7	3,35	15,6	8,45	41,7	3,44	16,1	15,64	75,0	20,94	100,0
1965-1966	6,78	25,1	0,38	1,4	4,17	15,5	11,36	42,1	4,31	16,0	20,21	74,9	27,00	100,0
1965 3	1,65	25,2	0,10	1,5	1,03	15,8	2,74	41,9	1,03	15,7	4,90	74,8	6,55	100,0
4	1,80	26,2	0,10	1,4	1,07	15,5	2,84	41,2	1,08	15,7	5,08	73,8	6,89	100,0
1966 1	1,68	24,8	0,09	1,4	1,04	15,4	2,87	42,3	1,09	16,2	5,10	75,2	6,78	100,0
2	1,65	24,4	0,09	1,3	1,03	15,3	2,90	42,8	1,09	16,2	5,12	75,6	6,77	100,0
3	1,49	23,2	0,09	1,4	0,96	14,9	2,83	44,2	1,04	16,3	4,92	76,8	6,40	100,0
4	1,63	24,6	0,10	1,6	0,99	15,0	2,81	42,5	1,07	16,3	4,98	75,4	6,60	100,0
1967 1	1,52	22,5	0,10	1,6	0,99	14,7	3,01	44,7	1,11	16,5	5,23	77,5	6,74	100,0
2	1,50	21,7	0,12	1,7	0,95	13,7	3,20	46,1	1,16	16,7	5,43	78,3	6,94	100,0

(a) Non destiné à la fabrication de l'acier
Non destinata alla fabbricazione dell'acciaio

(a) Nicht für die Stahlerzeugung bestimmt
Niet bestemd voor de staalfabricage

Part en % de la contribution de chaque pays au prélèvement CECA

Quota percentuale di ogni paese sul prelievo CECA

Anteil des Betrags der einzelnen Länder an der EGKS-Umlage, in %

Het aandeel in % van de bijdrage van elk land in de EGKS-heffing

141

Rechnungsjahr Exercice financier Esercizi finanziari Boekjaar	Deutschland (BR)	France	Italia	Nederland	UEBL · BLEU		EGKS CECA
					Belgique · België	Luxembourg	
A) Gesamtumlage · Prélèvement total · Prelievo complessivo · Totale heffing							
1962-1963	50,6	22,2	11,4	4,1	8,6	3,2	100,0
1963-1964	50,3	22,9	10,6	4,2	8,8	3,2	100,0
1964-1965	50,2	22,3	11,3	4,2	8,8	3,2	100,0
1965-1966	48,2	21,8	13,1	4,5	9,1	3,3	100,0
1966-1967	46,2	21,8	14,8	4,5	9,4	3,3	100,0
B) Umlage auf die Erzeugung der Eisen- und Stahlindustrie · Prélèvement sur la Sidérurgie Prelievo Industria siderurgica · Heffing op de IJzer- en staalindustrie							
1962-1963	44,2	23,1	16,0	3,8	8,4	4,5	100,0
1963-1964	44,8	23,2	14,8	3,9	8,8	4,5	100,0
1964-1965	45,4	22,4	15,0	4,0	8,8	4,4	100,0
1965-1966	43,0	21,7	17,3	4,3	9,4	4,3	100,0
1966-1967	41,3	21,3	19,1	4,4	9,6	4,3	100,0

Teil IV : Verschiedenes

IV^e Partie : Statistiques diverses

IV^a Parte : Statistiche varie

IV^o Deel : Diverse statistieken

II

Stocks réels et variations des stocks par groupe de produits chez les producteurs et les négociants dans les pays de la Communauté

Stocks reali e variazioni degli stocks par gruppo di prodotti presso i produttori e i commercianti nei paesi della Comunità

Bestände und Bestandsveränderungen nach Erzeugnisgruppen bei den Erzeugern und bei den Händlern in den Ländern der Gemeinschaft

Werkelijke voorraden en voorraadmutaties per produktengroep bij de producenten en bij de handelaren in de landen van de Gemeenschap

Stocks et variations des stocks par groupe de produits chez les producteurs et les négociants dans les pays de la Communauté
Stocks e variazioni degli stocks par gruppo di prodotti presso i produttori e i commercianti nei paesi della Comunità

1 000t—%

Zeit Période	Bestände (1) · Stocks réels (1)					Bestandsveränderungen (2) · Variations des stocks (2)			
	Tatsächliche Mengen · Tonnages réels				In Rohstahl- gewicht (3) en équivalent d'acier brut (3)	Tatsächliche Mengen Tonnages réels	in Rohstahlgewicht en équivalent d'acier brut		
	Blöcke Lingots	Halbzeug und Coils Demi-produits et coils	Fertig- erzeugnisse Produits finis	Insgesamt · Total			Insgesamt · Total		
				1	2	3	4	5	6
Deutschland (BR)									
1964	1	477	1 387	2 236	4 100	5 080	— 29	— 16	— 0,2
	2	521	1 409	2 315	4 245	5 255	+ 145	+ 175	+ 1,9
	3	580	1 650	2 501	4 731	5 847	+ 486	+ 592	+ 6,0
	4	505	1 654	2 748	4 907	6 102	+ 176	+ 255	+ 2,7
1965	1	482	1 626	2 892	5 000	6 237	+ 93	+ 135	+ 1,4
	2	518	1 710	2 849	5 077	6 317	+ 77	+ 80	+ 0,9
	3	505	1 674	2 673	4 852	6 031	— 225	— 286	— 7,1
	4	475	1 585	2 640	4 700	5 850	— 152	— 181	— 2,1
1966	1	452	1 669	2 750	4 871	6 091	+ 171	+ 241	+ 2,6
	2	456	1 723	2 824	5 003	6 243	+ 132	+ 152	+ 1,7
	3	455	1 657	2 685	4 797	5 978	+ 206	+ 265	+ 6,9
	4	403	1 587	2 536	4 526	5 647	— 271	— 331	— 4,1
1967	1	417	1 607	2 612	4 636	5 789	+ 110	+ 142	+ 1,6
	2	432	1 570	2 629	4 631	5 783	— 5	— 6	— 0,1
	3	398	1 659	2 445	4 502	5 614	— 129	— 169	— 1,8
France									
1964	1	308	970	2 147	3 425	4 307	+ 29	+ 59	+ 1,2
	2	305	939	2 164	3 408	4 291	— 17	— 16	— 0,3
	3	324	1 074	2 251	3 649	4 590	+ 241	+ 299	+ 6,7
	4	311	1 114	2 321	3 746	4 719	+ 97	+ 129	+ 2,4
1965	1	234	1 004	2 409	3 647	4 638	— 99	— 81	— 1,6
	2	268	940	2 253	3 461	4 390	— 186	— 248	— 4,9
	3	302	1 106	2 239	3 647	4 602	+ 186	+ 212	+ 4,8
	4	268	1 104	2 248	3 620	4 574	— 27	— 28	— 0,6
1966	1	308	977	2 337	3 622	4 567	+ 2	— 7	— 0,1
	2	275	986	2 280	3 541	4 473	— 81	— 94	— 1,9
	3	320	1 067	2 328	3 715	4 679	+ 174	+ 206	+ 4,8
	4	285	1 050	2 309	3 644	4 601	— 71	— 78	— 1,5
1967	1	289	1 103	2 413	3 804	4 805	+ 160	+ 204	+ 3,9
	2	279	1 022	2 408	3 709	4 689	— 95	— 116	— 0,1
	3	347	1 104	2 520	3 971	5 009	+ 262	+ 320	+ 7,3
Italia									
1964	1	458	726	1 045	2 229	2 715	+ 67	+ 97	+ 3,8
	2	418	640	1 103	2 161	2 647	— 68	— 68	— 2,9
	3	417	611	1 080	2 108	2 581	— 53	— 66	— 2,9
	4	414	595	1 025	2 034	2 485	— 74	— 96	— 3,5
1965	1	411	626	1 144	2 181	2 684	+ 147	+ 199	+ 6,8
	2	318	640	1 090	2 048	2 540	— 133	— 144	— 4,6
	3	366	678	1 034	2 078	2 561	+ 30	+ 21	+ 0,7
	4	421	852	1 072	2 345	2 875	+ 267	+ 314	+ 8,9
1966	1	493	903	1 088	2 484	3 011	+ 139	+ 136	+ 4,2
	2	572	865	1 042	2 479	2 981	— 5	— 30	— 0,9
	3	635	1 015	1 058	2 708	3 246	+ 229	+ 265	+ 7,7
	4	589	990	1 030	2 609	3 131	— 99	— 115	— 3,2
1967	1								
	2								
	3								

(1) Fin de trimestre

(2) Au cours du trimestre

(3) Pour la conversion en acier brut les coefficients suivants ont été utilisés : Lingots : 1,00; demi-produits : 1,18; coils : 1,24; produits finis : coefficient moyen de 1,30 à 1,38 suivant la structure des produits dans les années et les pays

(1) Alla fine del trimestre

(2) Nel corso del trimestre

(3) Per la conversione in acciaio grezzo sono stati utilizzati i seguenti coefficienti : lingotti : 1,00; semilavorati : 1,18; coils : 1,24; prodotti finiti : coefficiente medio da 1,30 a 1,38 secondo la struttura dei prodotti negli anni e nei paesi

Bestände und Bestandsveränderungen nach Erzeugnisgruppen bei den Erzeugern und bei den Händlern in den Ländern der Gemeinschaft

142

Voorraden en voorraadmutaties per produktengroep bij de producenten en bij de handelaren in de landen van de Gemeenschap

1 000t—%

Stocks reali · Voorraden					Variazione degli stocks · Voorraadmutaties			Periodo Tijdvak	
Tonnellaggi reali · Werkelijke tonnages				in equivalente (3) di acciaio grezzo in ruwstaal equivalent (3)	Tonnellaggi reali Werkelijke hoeveelheden	in equivalente di acciaio grezzo in ruwstaal equivalent			
Lingotti Blokken	Semi lavo- rati e coils Halfabrikaten en coils	Prodotti finiti Walsierij- produkten	Totale · Totaal		Totale · Totaal				
			1	2	3	Quantità · Hoeveelheid			in % della pro- duzione di acciaio grezzo in % van de ruw- staalproduktie
4	5	6				7	8		
Nederland									
65	152	415	632	797	—	9	—	1,1	1 1964
57	146	413	616	781	—	16	—	2,4	
45	153	442	640	816	+	24	+	5,6	
41	176	481	698	888	+	58	+	10,2	
38	236	502	776	981	+	78	+	12,0	1 1965
46	252	459	757	951	—	19	—	3,8	
62	248	459	769	961	+	12	+	1,3	
88	258	455	801	995	+	32	+	4,1	
55	198	505	758	955	—	43	—	4,8	1 1966
21	194	506	721	918	—	37	—	4,6	
32	238	476	746	943	+	25	+	3,1	
27	293	458	778	979	+	32	+	4,2	
32	285	478	795	1 001	+	17	+	2,6	1 1967
41	262	454	757	950	—	38	—	6,1	
UEBL · BLEU									
60	416	721	1 197	1 500	+	61	+	2,4	1 196
84	441	750	1 275	1 589	+	78	+	2,7	
175	405	788	1 368	1 690	+	93	+	3,1	
103	459	782	1 344	1 673	—	24	—	0,5	
64	429	813	1 306	1 640	—	38	—	1,0	1 1965
57	405	807	1 269	1 596	—	45	—	1,3	
104	451	799	1 354	1 689	+	85	+	2,8	
125	455	763	1 343	1 663	—	11	—	0,7	
67	430	799	1 296	1 626	—	47	—	1,1	1 1966
53	451	802	1 306	1 641	+	10	+	0,4	
62	447	815	1 324	1 663	+	18	+	0,7	
59	501	796	1 356	1 699	+	32	+	1,1	
80	499	882	1 461	1 831	+	105	+	3,8	1 1967
97	521	904	1 522	1 901	+	61	+	1,9	
91	551	934	1 576	1 970	+	54	+	2,1	
EGKS · CECA									
1 368	3 651	6 564	11 538	14 399	+	74	+	1,0	1 1964
1 385	3 575	6 745	11 705	14 563	+	167	+	0,8	
1 541	3 893	7 062	12 496	15 524	+	791	+	4,7	
1 374	3 998	7 357	12 729	15 867	+	233	+	1,6	
1 229	3 921	7 760	12 910	16 180	+	181	+	1,4	1 1965
1 207	3 947	7 458	12 612	15 794	—	298	—	1,8	
1 339	4 157	7 204	12 700	15 844	+	88	+	0,2	
1 377	4 254	7 178	12 809	15 957	+	109	+	0,5	
1 375	4 177	7 479	13 031	16 250	+	222	+	1,4	1 1966
1 377	4 219	7 454	13 050	16 256	+	15	+	0,0	
1 504	4 424	7 362	13 290	16 509	+	240	+	1,2	
1 363	4 421	7 129	12 913	16 057	—	377	—	2,2	
1 1967									
									1
									2
									3
									4

(1) Am Ende des Vierteljahres
 (2) Im Laufe des Vierteljahres
 (3) Für die Umrechnung in Rohstahlgewicht wurden folgende Koeffizienten benutzt: Blöcke: 1,00; Halbzeug: 1,18; coils: 1,24; Fertigerzeugnisse: Durchschnittl. Koeffizient 1,30-1,38 je nach der Struktur der Erzeugnisse in den einzelnen Jahren und Ländern

(1) Op het einde van het kwartaal
 (2) In de loop van het kwartaal
 (3) Voor de omrekening in ruwstaalequivalent werden de volgende coëfficiënten toegepast: Blokken 1,00; halfabriakaat: 1,18; warmgewalst breedband (coils): 1,24; eindprodukten gemiddeld 1,30-1,38 al naar gelang van de structuur van de produkten in de verschillende jaren en landen

Teil IV: Verschiedenes

IV^a Partie: Statistiques diverses

IV^a Parte: Statistiche varie

IV^a Deel: Diverse statistieken

III

**Industrien der ersten Verarbeitungsstufe
von Eisen und Stahl**

**Industria della prima trasformazione
della ghisa e dell'acciaio**

**Industries de la première transformation
de la fonte et de l'acier**

Primaire ijzer- en staalverwerkende industrieën

Production, par pays, des diverses industries de la première transformation de la fonte et de l'acier (a)
 Produzione, per paese, delle diverse industrie della prima trasformazione di ghisa e di acciaio (a)

1000 t

Zeit Période Periodo Tijdvak	Deutsch- land (BR) (i)	France	Italia	Neder- land	UEBL · BLEU		EGKS CECA	Deutsch- land (BR) (l)	France (h)	Italia (k)
					Belgique België	Luxem- bourg				
	1	2	3	4	5	6	7	8	9	10
	I. Eisengußzeugung · Moulages de fonte <i>Getti di ghisa · Ijzergietwerk</i>							III. Preß-, Zieh- und Stanzteile <i>Imbutitura e cesolatura</i>		
1965	4 117	2 199	960	247	370	60	7 953	236	.	.
1966	3 617	2 107	1 100	251	326	61	7 462	217	.	.
1966 1	971	.	247	61	81	.	.	55	.	.
2	917	.	257	66	88	.	.	55	.	.
3	887	.	244	57	70	.	.	54	.	.
4	841	.	352	67	87	.	.	53	.	.
1967 1	804	.	317	57	86	.	.	49	.	.
2	835	.	405	55	93	.	.	49	.	.
3	803	.	250
	Darunter: Rohre und Formstücke · Dont: Tubes et raccords en fonte <i>Di cui: Tubi e raccordi di ghisa · Waarvan: Bulzen en verbindingsstukken</i>							IV. Stahlrohre (c) <i>Tubi di acciaio (c)</i>		
1965	516	588	42	.	26	.	.	2 848	1 305	1 358
1966	434	534	46	.	23	.	.	2 819	1 305	1 309
1966 1	125	134	11	.	6	.	.	734	322	315
2	112	134	11	.	6	.	.	732	341	311
3	106	104	12	.	5	.	.	713	293	313
4	93	162	12	.	6	.	.	640	349	370
1967 1	89	154	14	.	5	.	.	712	372	403
2	95	141	17	.	6	.	.	816	369	422
3	98	.	10	301	401	401
	II. Schmieden und Gesenkschmieden (b) · Forge et estampage (b) <i>Fucina e stampaggio (b) · Smederijen en stamperijen (b)</i>							Darunter: 1. Nahtlose Rohre <i>Di cui: 1° Tubi senza saldatura</i>		
1965	1 430	.	167	.	.	8	.	1 596	506	784
1966	1 263	.	180	.	.	6	.	1 500	476	798
1966 1	342	.	43	.	.	2	.	383	125	173
2	322	.	44	.	.	2	.	377	125	196
3	305	.	44	.	.	1	.	380	110	202
4	294	.	49	.	.	1	.	360	116	227
1967 1	288	.	55	.	.	1	.	395	126	218
2	282	.	52	.	.	1	.	422	123	229
3	.	.	44	.	.	1	.	418	99	209
	Darunter: Rollendes Eisenbahnzeug · Dont: Bandages, frettes, essieux et centres de roues <i>Di cui: Cerchioni, assali, centri di ruota · Waarvan: rollend materiaal voor spoorwegen</i>							Darunter: 2. Geschweißte Rohre <i>Di cui: 2° Tubi saldati</i>		
1965	153	.	47	—	27	—	.	1 252	799	574
1966	107	.	45	—	16	—	.	1 319	829	511
1966 1	30	.	11	—	6	—	.	351	197	142
2	29	.	11	—	4	—	.	355	216	115
3	26	.	11	—	2	—	.	333	183	111
4	22	.	12	—	4	—	.	280	233	143
1967 1	24	.	9	—	8	—	.	317	246	185
2	19	.	8	—	8	—	.	394	246	193
3	21	.	7	—	—	—	.	202	202	192

(a) Pour plus de détails se reporter au Bulletin de « Statistiques Industrielles » de l'Office (voir liste des publications de l'Office en fin de Bulletin) où on trouvera aussi l'évolution de l'activité des autres industries consommatrices d'acier.

(b) Comprend: les barres forgées, les pièces de forge de plus et de moins de 125 kg, les pièces estampées, les bandages, frettes et centres de roues. Pour l'Italie seulement les usines intégrées à la sidérurgie.

(c) Y compris tubes de précision, tubes électriques et gros tubes soudés

(d) Production totale de fil tréfilé simple

(e) Production de barres d'acier, comprimées, tournées, profilées etc.

(f) Production de feuillards à froid hors Traité

(g) Production des profils obtenus par pliage à froid de feuillards (à froid ou chaud) ou de tôles

(h) Livraisons

(i) A partir de 1964 y compris Berlin (Ouest)

(k) Seulement la production des usines qui font partie du recensement de l'ASSIDER (25 usines pour les tubes soudés et 7 usines pour les tubes sans soudure)

(a) Per maggiori dettagli consultare il Bollettino di « Statistiche dell'Industria » dell'Istituto (vedi elenco delle pubblicazioni dell'Istituto in fondo al Bollettino) ove si troverà anche l'evoluzione dell'attività delle altre industrie consumatrici di acciaio.

(b) Comprende: le barre forgiate, i pezzi di fucina maggiori e minori di 125 kg, i pezzi stampati, i cerchioni e ruote laminati. Per l'Italia soltanto le aziende integrate alla siderurgia.

(c) Compresi i tubi di precisione, i tubi elettrici ed i grossi tubi saldati

(d) Produzione totale di filo trafilato semplice

(e) Produzione di barre d'acciaio stirate, tornite, profilate ecc.

(f) Produzione di nastri laminati a freddo non contemplati dal Trattato

(g) Produzione di profilati ottenuti mediante piegamento a freddo di nastri a caldo o a freddo e di lamiera

(h) Consegne

(i) Da 1964 inclusa Berlin (Ovest)

(k) Soltanto la produzione delle aziende partecipanti alle rilevazioni statistiche dell'ASSIDER (25 aziende per i tubi saldati et 7 aziende per i tubi senza saldatura)

Erzeugung der verschiedenen Industrien der ersten Verarbeitungsstufe von Eisen und Stahl (a)

Produktie van de verschillende primaire ijzer- en staalverwerkende industrieën per land (a)

143

1000 t

Neder-land	UEBL · BLEU		EGKS CECA	Deutsch-land (BR) (i)	France (h)	Italia	Neder-land	UEBL · BLEU		EGKS CECA	Zeit Periode Período Tijdvak
	België België	Luxem-bourg						België België	Luxem-bourg		
11	12	13	14	15	16	17	18	19	20	21	
Emboutissage et découpage <i>Dieptrekkerijen en stanserijen</i>				V. Drahtlehereien (d) · Tréfilage (d) <i>Trafilatura (d) · Draadtrekkerijen (d)</i>							
	10			1 741	837		139	710			1965
	15			1 704	844		142	730			1966
	3			450	210		35	190			1 1966
	3			434	236		35	198			2
	4			425	179		33	162			3
	5			395	219		39	180			4
	4			394	217		37	189			1 1967
	4			425	231		36	180			2
					170		33				3
 Tubes d'acier (c) <i>Stalen buizen (c)</i>				VI. Kaltlehereien (e) · Etrage (e) <i>Stiratura (e) · Pletterijen (e)</i>							
193	268	104	6 076	688	220			28			1965
158	275	104	5 970	604	252			26			1966
43	69	27	1 510	162	65			7			1 1966
41	71	27	1 523	154	68			7			2
37	64	25	1 445	151	50			5			3
37	71	26	1 493	137	69			7			4
34	66	26	1 613	133	68			6			1 1967
38	65	29	1 739	132	64			7			2
34		30			46						3
Dont: 1° Tubes sans soudure <i>Waarvan: 1° Naadloze buizen</i>				VII. Kaltwalzwerke (f) · Laminage à froid (f) <i>Laminati a freddo (f) · Koudwalserijen (f)</i>							
	94	—		1 024	192			240	20		1965
	96	—	2 870	896	207			262	22		1966
	26	—	707	256	54			61	5		1 1966
	25	—	723	251	56			69	6		2
	22	—	714	240	41			65	5		3
	23	—	726	249	56			67	6		4
	21	—	760	214	53			66	6		1 1967
	20	—	794	223	49			71	6		2
					35				6		3
Dont: 2° Tubes soudés <i>Waarvan: 2° Gelaste buizen</i>				VIII. Herst. kaltgefalzter Profile (g) · Profilage à froid (g) <i>Profilati a freddo (g) · Vervaardiging van koudgevouwen profielen (g)</i>							
158	174	104		211	179						1965
	179	104	3 100	212	211						1966
43	43	27	803	53	51						1 1966
41	46	27	800	54	55						2
37	42	25	731	57	49						3
37	48	26	767	48	56						4
34	45	26	853	43	57						1 1967
38	45	29	945	47	56						2
34		30			43						3

- (a) Weitere Einzelheiten siehe „Industriestatistik“ des Statistischen Amtes (vgl. Veröffentlichungsverzeichnis am Ende des Bulletin). Die genannte Veröffentlichung gibt auch Aufschluß über die Entwicklung der Tätigkeit der übrigen stahlverbrauchenden Industrien
- (b) Umfaßt: geschmiedete Stäbe, Schmiedestücke unter und über 125 kg, Gesenkschmiedestücke sowie rollendes Eisenbahnzeug. Für Italien nur mit der Eisen- und Stahlindustrie verbundene Werke
- (c) Einschl. Präzisionsrohre, Elektrohröhre und geschweißte Großrohre
- (d) Gesamtzeugung von kaltgezogenem Draht
- (e) Erzeugung von Blankstahl (gezogen, gepreßt, gedreht, profiliert usw.)
- (f) Erzeugung von kaltgewalztem Bandstahl (außerhalb des Vertrages)
- (g) Erzeugung von kaltgewalzten Profilen aus warm- oder kaltgewalztem Bandstahl und Blechen
- (h) Lieferungen
- (i) Ab 1964 einschl. Berlin (West)
- (k) Nur die Erzeugung der Werke, die an der Erhebung der ASSIDER teilnehmen (25 Werke für geschweißte Rohre und 7 Werke für nahtlose Rohre)

- (a) Voor verdere bijzonderheden zie men „Industriestatistiek“ (blauwe serie — zie „Uitgaven van het Bureau voor de Statistiek“ achter in dit handboek). De genoemde publikatie bevat ook gegevens over de ontwikkeling van de activiteit in de overige staalverwerkende industrieën
- (b) Omvat: gesmede staven, smeedstukken onder 125 kg, stampwerk en rollend materieel voor spoorwegen. Voor Italië slechts de in de ijzer- en staalindustrie geïntegreerde fabrieken
- (c) Met inbegrip van precisie-buizen, elektriciteitsbuizen en gelaste grote buizen
- (d) Totale produktie van getrokken draad
- (e) Produktie van blankstaal (getrokken, gepreest, getordeerd, geprofileerd, enz.)
- (f) Produktie van koudgewalst bandstaal (niet onder het Verdrag vallend)
- (g) Vervaardiging van koudgewalste profielen uit warm- of koudgewalst bandstaal of plaat
- (h) Leveringen
- (i) Vanaf 1964 inclusief Berlin (West)
- (k) Slechts de produktie der fabrieken die aan de telling van ASSIDER hebben deelgenomen (25 fabrieken voor gelaste buizen en 7 fabrieken voor naadloze buizen)

INDEX EN QUATRE LANGUES DES NOMS DES PAYS CITES
DANS LE BULLETIN

VIERSPRACHIGES VERZEICHNIS DER IN DEM BULLETIN
AUFGEFÜHRTEN LÄNDERNAMEN

INDICE IN QUATTRO LINGUE PER I NOMI DEI PAESI
MENTOVATI NEL BOLLETTINO

VIERTALIGE LIJST VAN DE IN HET HANDBOEK VERMELDE
LANDEN

Deutsch	Français	Italiano	Nederlands
Deutschland (BR) Frankreich Italien Niederlande Belgien Luxemburg } EGKS } BLWU Belgisch-Luxemburgische Wirtschaftsunion	Allemagne (RF) France Italie Pays-Bas Belgique Luxembourg } CECA } UEBL Union Economique Belgo-Luxembourgeoise	Germania (RF) Francia Italia Paesi Bassi Belgio Lussemburgo } CECA } UEBL Unione Economica Belgo-Lussemburghese	Duitsland (BR) Frankrijk Italië Nederland België Luxemburg } EGKS } BLEU Belgisch-Luxemburgse Economische Unie
EUROPA, darunter: Großbritannien Norwegen Schweden Dänemark Österreich Schweiz Portugal Finnland Spanien Türkei Jugoslawien Griechenland Osteuropa, darunter: UdSSR	EUROPE, dont: Royaume-Uni Norvège Suède Danemark Autriche Suisse Portugal Finlande Espagne Turquie Yougoslavie Grèce Europe orientale, dont: URSS	EUROPA, di cui: Regno Unito Norvegia Svezia Danimarca Austria Svizzera Portogallo Finlandia Spagna Turchia Jugoslavia Grecia Europa orient., di cui: URSS	EUROPA, waarvan: Groot-Brittannië Noorwegen Zweden Denemarken Oostenrijk Zwitserland Portugal Finland Spanje Turkije Joegoslavië Griekenland Oost-Europa, waarvan: USSR
NORDAMERIKA, darunter: Vereinigte Staaten (USA) Kanada MITTELAMERIKA SÜDAMERIKA, darunter: Venezuela Brasilien Peru Chile Argentinien Kolumbien Uruguay	AMERIQUE du NORD, dont: Etats-Unis (USA) Canada AMERIQUE CENTRALE AMERIQUE DU SUD, dont: Vénézuéla Brésil Pérou Chili Argentine Colombie Uruguay	AMERICA SETTENT., di cui: Stati Uniti Canada AMERICA CENTR. AMERICA DEL SUD, di cui: Venezuela Brasile Perù Cile Argentina Colombia Uruguay	NOORD-AMERIKA, waarvan: Verenigde Staten Canada CENTRAAL-AMERIKA ZUID-AMERIKA, waarvan: Venezuela Brasilië Peru Chili Argentinië Columbia Uruguay
AFRIKA, darunter: Algerien Marokko Tunesien Liberia Sierra Leone Portug. Guinea Angola Mozambik Ägypten Assoziierte überseeische Länder der EGKS (EAMA, DOM, TOM) Südafrikanische Union	AFRIQUE, dont: Algérie Maroc Tunisie Libéria Sierra Leone Guinée Portug. Angola Mozambique Egypte Pays d'Outre-Mer associés à la CECA (EAMA, DOM, TOM) Union Sud-Africaine	AFRICA, di cui: Algeria Marocco Tunisia Liberia Sierra Leone Guinea portoghese Angola Mozambico Egitto Paesi d'Oltremare associati alla CECA (EAMA, DOM, TOM) Unione Sud-Africana	AFRIKA, waarvan: Algerië Marokko Tunesië Liberia Sierra Leone Portugees Guinea Angola Mozambique Egypte Landen overzee geassocieerd met de EGKS (EAMA, DOM, TOM) Zuid-Afrikaanse Unie
ASIEN, darunter: Mittlerer Osten darunter: Iran et Israël Übriges Asien darunter: Pakistan Indien u. Macau, Timor China Japan	ASIE, dont: Moyen Orient dont: Iran et Israël Reste de l'Asie dont: Pakistan Inde et Macao, Timor Chine Japon	ASIA, di cui: Asia occidentale, di cui: Iran e Israele Resto dell'Asia, di cui: Pakistan India, Macao, Timor Cina Giappone	AZIE, waarvan: West-Azië, waarvan: Iran en Israël Overig deel van Azië, waarvan: Pakistan India, Macao, Timor China Japan
OZEANIEN	OCEANIE	OCEANIA	OCEANIE
Sonstige Länder Dritte Länder	Autres pays Pays tiers	Altri paesi Paesi Terzi	Overige landen Derde landen

VERÖFFENTLICHUNGEN

PUBLICATIONS

PUBBLICAZIONI

UITGAVEN

PUBLICATIONS

TITOLO

TITEL

TITLE

PUBBLICAZIONI PERIODICHE

Bollettino generale di statistiche (viola)
tedesco / francese / italiano / olandese / inglese
11 numeri all'anno

Conti nazionali (viola)
tedesco / francese / italiano / olandese / inglese
pubblicazione annuale (compresa nell'abbonamento al Bollettino generale di statistica)

Informazioni statistiche (arancione)
tedesco / francese / italiano / olandese / inglese
4 numeri all'anno

Statistiche generali
tedesco, francese, italiano, olandese, inglese, spagnolo
pubblicazione annuale

Commercio estero : Statistica mensile (rosso)
tedesco / francese
11 numeri all'anno

Commercio estero : Tavole analitiche (rosso)
tedesco / francese
trimestrale in due tomi (import-export)
fascicoli genn.-marzo, genn.-giugno, genn.-sett.
fascicolo genn.-dic. : Importazioni
Esportazioni
già pubblicati integralmente gli anni 1958-1965

Commercio estero : Codice geografico comune (rosso)
tedesco / francese / italiano / olandese / inglese
pubblicazione annuale

Commercio estero : Statistiche tariffarie (rosso)
tedesco / francese
pubblicazione annuale
Importazioni : tab. 1, 3 volumi insieme
tab. 2 e 3, 2 vol. insieme
tab. 4-5
Esportazioni : 3 volumi insieme
già pubblicati gli anni 1961-1964

Commercio estero : Prodotti CECA (rosso)
tedesco / francese / italiano / olandese
pubblicazione annuale
già pubblicati gli anni 1955-1965

Associati d'oltremare : Statistica del commercio estero (verde oliva)
tedesco / francese
11 numeri all'anno

Associati d'oltremare : Annuario di statistiche generali (verde oliva)
tedesco / francese / italiano / olandese / inglese

PERIODIEKE UITGAVEN

Algemeen Statistisch Bulletin (paars)
Duits / Frans / Italiaans / Nederlands / Engels
11 nummers per jaar

Nationale Rekeningen (paars)
Duits / Frans / Italiaans / Nederlands / Engels
jaarlijks (inbegrepen in het abonnement op het Algemeen Statistisch Bulletin)

Statistische Mededelingen (oranje)
Duits / Frans / Italiaans / Nederlands / Engels
4 nummers per jaar

Basissetatistieken
Duits, Frans, Italiaans, Nederlands, Engels, Spaans
jaarlijks

Buitenlandse Handel : Maandstatistiek (rood)
Duits / Frans
11 nummers per jaar

Buitenlandse Handel : Analytische Tabellen (rood)
Duits / Frans
driemaandelijks in twee banden (Invoer-uitvoer)
band jan.-maart, jan.-juni, jan.-sept.
band jan.-dec. : Invoer
Uitvoer
tot dusver volledig verschenen : 1958-1965

Buitenlandse Handel : Gemeenschappelijke Landenlijst (rood)
Duits / Frans / Italiaans / Nederlands / Engels
jaarlijks

Buitenlandse Handel : Douanetarief-statistiek (rood)
Duits / Frans
jaarlijks
Invoer : tab. 1, 3 banden tezamen
tab. 2 en 3, 2 banden tezamen
tab. 4-5
Uitvoer : 3 banden tezamen
tot dusver verschenen : 1961-1964

Buitenlandse Handel : Produkten EGKS (rood)
Duits / Frans / Italiaans / Nederlands
jaarlijks
tot dusver verschenen : 1955-1965

Overzeese Geassocieerden : Statistiek van de Buitenlandse Handel (olijfgroen)
Duits / Frans
11 nummers per jaar

Overzeese Geassocieerden : Jaarboek algemeen statistisch (olijfgroen)
Duits / Frans / Italiaans / Nederlands / Engels

PERIODICAL PUBLICATIONS

General Statistical Bulletin (purple)
German / French / Italian / Dutch / English
11 issues per year

National Accounts (violet)
German / French / Italian / Dutch / English
yearly (included in the subscription to the General Statistical Bulletin)

Statistical Information (orange)
German / French / Italian / Dutch / English
4 issues yearly

Basic Statistics
German, French, Italian, Dutch, English, Spanish
yearly

Foreign Trade : Monthly Statistics (red)
German / French
11 issues yearly

Foreign Trade : Analytica Tables (red)
German / French
quarterly publication in two volumes (imports-exports)
issues Jan.-March, Jan.-June, Jan.-Sept.
issues Jan.-Dec. : Imports
Exports
previously published complete : 1958-1965

Foreign Trade : Standard Country Classification (red)
German / French / Italian / Dutch / English
yearly

Foreign Trade : Tariff Statistics (red)
German / French
yearly
Imports : Table 1, 3 volumes together
Table 2 and 3, 2 volumes together
Tables 4-5
Exports : 3 volumes together
previously published : 1961-1964

Foreign Trade : ECSC products (red)
German / French / Italian / Dutch
yearly
previously published : 1955-1965

Overseas Associates : Foreign Trade Statistics (olive-green)
German / French
11 issues per year

Overseas Associates : Yearbook of general statistics (olive-green)
German / French / Italian / Dutch / English

TITOLO

TITEL

TITLE

PUBBLICAZIONI PERIODICHE

PERIODIEKE UITGAVEN

PERIODICAL PUBLICATIONS

Associati d'oltremare : Memento (verde oliva)
tedesco / francese / italiano / olandese / inglese
pubblicazione annuale

Overzeese Geassocieerden : Memento (olijfgroen)
Duits / Frans / Italiaans / Nederlands / Engels
jaarlijks

Overseas Associates : Memento (olive-green)
German / French / Italian / Dutch / English
yearly

Statistiche dell'energia (rubino)
tedesco / francese / italiano / olandese / inglese
trimestrale
Annuario (compreso nell'abbonamento)

Energiestatistiek (robijn)
Duits / Frans / Italiaans / Nederlands / Engels
driemaandelijks
Jaarboek (inbegrepen in het abonnement)

Energy Statistics (ruby)
German / French / Italian / Dutch / English
quarterly
Yearbook (included in the subscription)

Statistiche dell'Industria (blu)
tedesco / francese / italiano / olandese
trimestrale
Annuario (compreso nell'abbonamento)

Industriestatistiek (blauw)
Duits / Frans / Italiaans / Nederlands
driemaandelijks
Jaarboek (inbegrepen in het abonnement)

Industrial Statistics (blue)
German / French / Italian / Dutch
quarterly
Yearbook (included in the subscription)

Siderurgica (blu)
tedesco / francese / italiano / olandese
bimestrale
Annuario 1964, 1966

Ijzer en Staal (blauw)
Duits / Frans / Italiaans / Nederlands
tweemaandelijks
Jaarboek 1964, 1966

Iron and Steel (blue)
German / French / Italian / Dutch
bimonthly
Yearbook 1964, 1966

Statistiche sociali (giallo)
tedesco / francese / italiano / olandese
4-6 numeri all'anno

Sociale Statistiek (geel)
Duits / Frans en Italiaans / Nederlands
4-6 nummers per jaar

Social Statistics (yellow)
German / French and Italian / Dutch
4-6 issues yearly

Statistica agraria (verde)
tedesco / francese
8-10 numeri all'anno

Landbouwstatistiek (groen)
Duits / Frans
8-10 nummers per jaar

Agricultural Statistics (green)
German / French
8-10 issues yearly

PUBBLICAZIONI NON PERIODICHE

NIET-PERIODIEKE UITGAVEN

NON PERIODICAL PUBLICATIONS

Statistiche sociali : Serie speciale « Bilanci familiari » (giallo)
tedesco / francese e italiano / olandese
7 numeri, ciascuno composto di un testo esplicativo e di tabelle
ogni numero
serie completa

Sociale Statistiek : bijzonder reeks « Budget-onderzoek » (geel)
Duits / Frans en Italiaans / Nederlands
7 nummers met elk een tekstgedeelte en een tabellengedeelte
per nummer
gehele reeks

Social Statistics : Special Series of Economic Accounts (yellow)
German / French and Italian / Dutch
7 issues each including text and tables
per issue
whole series

Classificazione statistica e tariffaria per il commercio internazionale (CST)
tedesco, francese, italiano, olandese

Classificatie voor Statistiek en Tarief van de Internationale Handel (CST)
Duits, Frans, Italiaans, Nederlands

Statistical and Tariff Classification for International Trade (CST)
German, French, Italian, Dutch

Nomenclatura delle Industrie nelle Comunità europee (NICE)
tedesco / francese e italiano / olandese

Systematische Indeling der Industrietakken in de Europese Gemeenschappen (NICE)
Duits / Frans en Italiaans / Nederlands

Nomenclature of the Industries in the European Communities (NICE)
German / French and Italian / Dutch

Nomenclatura uniforme delle merci per la statistica dei trasporti (NST)
tedesco / francese

Eenvormige Goederennomenclatuur voor de Vervoerstatistieken (NST)
Duits, Frans

Standard Goods Nomenclature for Transport Statistics (NST)
German / French

Nomenclature del commercio
tedesco / francese / italiano / olandese


Nomenclatuur van de Handel (NCE)
Duits / Frans / Italiaans / Nederlands

External Trade Nomenclature (NCE)
German / French / Italian / Dutch

Nomenclatura armonizzata per le statistiche del commercio estero dei paesi della CEE (NIMEXE)
tedesco, francese, italiano, olandese

Geharmoniseerde Nomenclatuur voor de Statistieken van de Buitenlandse Handel van de Lid-Staten van de EEG (NIMEXE)
Duits, Frans, Italiaans, Nederlands

Harmonized Nomenclature for the Foreign Trade Statistics of the EEC-Countries (NIMEXE)
German, French, Italian, Dutch



**STATISTISCHES AMT DER EUROPÄISCHEN GEMEINSCHAFTEN
OFFICE STATISTIQUE DES COMMUNAUTÉS EUROPÉENNES
ISTITUTO STATISTICO DELLE COMUNITÀ EUROPEE
BUREAU VOOR DE STATISTIEK DER EUROPESE GEMEENSCHAPPEN
STATISTICAL OFFICE OF THE EUROPEAN COMMUNITIES**

R. Dumas Generaldirektor / Directeur général / Direttore Generale / Directeur-Generaal / Director General

H. Schumacher Assistent / Assistant / Assistente / Assistent / Assistant

Direktoren / Directeurs / Direttori / Directeuren / Directors :

V. Paretti Allgemeine Statistik und Statistik der assoziierten Staaten / Statistiques générales et statistiques des Etats associés / Statistica Generale e statistiche degli Stati associati / Algemene Statistiek en Statistiek van de geassocieerde Staten / General Statistics and Statistics on the associated States

C. Legrand Energiestatistik / Statistiques de l'énergie / Statistiche dell'Energia / Energiestatistiek / Energy Statistics

N.N. Handels- und Verkehrsstatistik / Statistiques du commerce et des transports / Statistica del Commercio e del Trasporti / Statistieken van de Handel en Vervoer / Trade and Transport Statistics

F. Grotjüs Industrie- und Handwerksstatistik / Statistiques industrielles et artisanales / Statistica dell'Industria e dell'Artigianato / Industrie- en Ambachtsstatistiek / Industrial and Craft Statistics

P. Gavanier Sozialstatistik / Statistiques sociales / Statistica Sociale / Sociale Statistiek / Social Statistics

N.N. Agrarstatistik / Statistiques agricoles / Statistica Agraria / Landbouwstatistiek / Agricultural statistics

Diese Veröffentlichung kann zum Einzelpreis von DM 6,— oder zum Jahresabonnementspreis von DM 30,— durch die nachstehend aufgeführten Vertriebsstellen bezogen werden:

Cette publication est vendue, par numéro, au prix de Ffr 7,50 ou Fb 75,—, ou par abonnement annuel au prix de Ffr 37,50 ou Fb 375,—. S'adresser aux bureaux de vente ci-dessous:

Questa pubblicazione è in vendita al prezzo di Lit. 930,— il numero o di Lit. 4.680,— per l'abbonamento annuale. Ogni richiesta va rivolta agli uffici di vendita seguenti:

Deze publikatie kost Fl. 5,40 resp. Fb 75,— per nummer of Fl. 27,30 resp. Fb 375,— per jaarabonnement en is verkrijgbaar bij onderstaande verkoopadressen:

This publication is delivered by the following sales agents at the price of: single copies: Fb 75,—, annual subscription: Fb 375,—:

DEUTSCHLAND (BR) BUNDESANZEIGER, Postfach - Köln 1. — Fernschreiber: Anzeiger Bonn 08.882.595

FRANCE SERVICE DE VENTE EN FRANCE DES PUBLICATIONS DES COMMUNAUTÉS EUROPÉENNES - 26, rue Desaix, Paris 15^e — Compte courant postal: Paris 23-96

ITALIA LIBRERIA DELLO STATO - Piazza G. Verdi, 10 — Roma
Agenzie: ROMA — Via del Tritone, 61/A e 61/B e Via XX Settembre (Palazzo Ministero delle Finanze) - MILANO — Galleria Vittorio Emanuele, 3 - FIRENZE — Via Cavour, 46/R - NAPOLI — Via Chiaia, 5

NEDERLAND STAATSDRUKKERIJ- EN UITGEVERIJBEDRIJF — Christoffel Plantijnstraat, 's-Gravenhage

BELGIË-BELGIQUE BELGISCH STAATSBLOED — Leuvense weg 40 - Brussel
MONITEUR BELGE — 40, rue de Louvain - Bruxelles

LUXEMBOURG OFFICE CENTRAL DE VENTE DES PUBLICATIONS DES COMMUNAUTÉS EUROPÉENNES — 9, rue Goethe - Luxembourg

GREAT BRITAIN AND COMMONWEALTH H.M. STATIONERY OFFICE — P.O. Box 569 - London S.E. 1

ANDERE LÄNDER - AUTRES PAYS - ALTRI PAESI - ANDERE LANDEN - OTHER COUNTRIES

ZENTRALVERTRIEBSBÜRO DER VERÖFFENTLICHUNGEN DER EUROPÄISCHEN GEMEINSCHAFTEN

OFFICE CENTRAL DE VENTE DES PUBLICATIONS DES COMMUNAUTÉS EUROPÉENNES

UFFICIO CENTRALE DI VENDITA DELLE PUBBLICAZIONI DELLE COMUNITÀ EUROPEE

CENTRAAL VERKOOPKANTOOR VAN DE PUBLIKATIES DER EUROPESE GEMEENSCHAPPEN

CENTRAL SALES OFFICE FOR PUBLICATIONS OF THE EUROPEAN COMMUNITIES

Luxembourg, 2, Place de Metz

4328/6/67/8
VAN NUYTENWEGEL, BRUX.

428/CI XL 1675
11/30/95 192195

