

**STATISTISCHES AMT
DER EUROPÄISCHEN GEMEINSCHAFTEN**

Anschriften

Brüssel, 170, rue de la Loi — Tel. 35 80 40

Luxemburg, Europäisches Zentrum Kirchberg — Tel. 47 941

**OFFICE STATISTIQUE
DES COMMUNAUTÉS EUROPÉENNES**

Adresses

Bruxelles, 170, rue de la Loi — tél. 35 80 40

Luxembourg, Centre Européen Kirchberg — tél. 47 941

**ISTITUTO STATISTICO
DELLE COMUNITÀ EUROPEE**

Indirizzi

Bruxelles, 170, rue de la Loi — tel. 35 80 40

Lussemburgo, Centro Europeo Kirchberg — tel. 47 941

**BUREAU VOOR DE STATISTIEK
DER EUROPESE GEMEENSCHAPPEN**

Adressen

Brussel, Wetstraat, 170 — tel. 35 80 40

Luxemburg, Europees centrum Kirchberg — tel. 47 941

**STATISTICAL OFFICE
OF THE EUROPEAN COMMUNITIES**

Addresses

Brussels, 170, rue de la Loi. Tel. 35 80 40

Luxemburg, European Center Kirchberg. Tel. 47 941

Wir verweisen auf den STATISTISCHEN SONDERBERICHT „Die ausländischen Arbeiter in der Eisen- und Stahlindustrie“, Seiten XXVII - XXXII dieser Ausgabe.
Vgl. auch Seite IX.

Voir, dans ce numéro, pages XXVII - XXXII, la NOTE STATISTIQUE « Les travailleurs étrangers dans la sidérurgie ».
Voir aussi page IX.

Vedere, in questo numero, pagine XXVII - XXXII, la NOTA STATISTICA « I lavoratori stranieri nell'industria siderurgica ».
Vedere inoltre pagina IX.


Zie, in dit nummer, bladz. XXVII - XXXII, de SPECIALE STATISTISCHE BIJLAGE „De buitenlandse arbeiders in de ijzer- en staalindustrie”.
Zie ook bladz. IX.

Die Angaben für die Jahre vor 1965 sind vollständig im Jahrbuch „Eisen und Stahl“ des Statistischen Amtes, Ausgabe 1966, Teil 1, „Laufende Statistiken“ enthalten und können diesen entnommen werden.

Les données annuelles antérieures à 1965 sont reprises intégralement dans la publication de l'Office Statistique : **Annuaire Sidérurgie, 1966**, 1^{re} partie : « Statistiques courantes », à laquelle le lecteur est prié de bien vouloir se reporter.

I dati annuali anteriori al 1965 sono integralmente riportati nella pubblicazione dell'Istituto Statistico : **Annuario Siderurgia - 1966**, 1^a parte : « Statistiche correnti » al quali si ricebona il lettore eventualmente interessato.

De cijfers betreffende de jaren vóór 1965 worden niet meer vermeld in de tweemaandelijksse publikatie „Ijzer en Staal”; bovengenoemde cijfers treft men volledig aan in deel I „Lopende Statistieken” van het **Jaarboek Ijzer en Staal, uitgave 1966**.



EISEN UND STAHL
SIDERURGIE
SIDERURGIA
IJZER EN STAAL
IRON AND STEEL

1968 — No. 3

Zweimonatliche Veröffentlichung

Publication bimestrielle

Pubblicazione bimestrale

Tweemaandelijkse uitgave

Bimonthly

**Inhaltswiedergabe nur mit Quellennachweis
gestattet**

**La reproduction des données est subordonnée
à l'indication de la source**

**La riproduzione del contenuto è subordinata
alla citazione della fonte**

**Het overnemen van gegevens is toegestaan
mits duidelijke bronvermelding**

**Reproduction of the contents of this publication
is subject to acknowledgement of the source**

Vorbemerkung

Avertissement

Avvertenza

Voorwoord

VORBEMERKUNG

Die Angaben für die Jahre vor 1965 sind für alle Tabellen dieses Bulletins im ersten Teil des Jahrbuches „Eisen und Stahl“ (Ausgabe 1966) enthalten.

Das Statistische Bulletin „Eisen und Stahl“ soll gemäß Artikel 47 Abs. 2 des Vertrages über die Gründung der Europäischen Gemeinschaft für Kohle und Stahl den Regierungen und allen anderen Beteiligten die Angaben auf dem Gebiet der Eisen- und Stahlindustrie und des Eisenerzbergbaus liefern, die für sie von Nutzen sein können.

Es enthält einen veränderlichen Teil, den „Statistischen Sonderbericht“, in dem hauptsächlich Jahresangaben, insbesondere über folgende Themen, veröffentlicht werden: Listenpreise — Rohstahl-Weltproduktion — Außenhandel — Fehlschichten im Eisenerzbergbau — die wichtigsten Ergebnisse der jährlichen Erhebungen über „Investitionen“ und über „Löhne“ usw.

Der Hauptteil des Bulletins ist jedoch, wie schon in seiner seit 1953 veröffentlichten und stetig verbesserten Form, den regelmäßigen statistischen Reihen gewidmet. Diese Statistiken umfassen nicht nur Angaben über die eigentliche Eisen- und Stahlindustrie im Sinne des Vertrages sowie über den Eisenerzbergbau, sondern auch Zahlen über den Handel mit Schrott und Stahlerzeugnissen; außerdem enthalten die Statistiken zahlreiche Angaben über den Außenhandel.

Besondere Hinweise

1. Für verschiedene Staaten werden die derzeitigen Grenzen zugrunde gelegt.

In den Angaben über die Bundesrepublik (BR) ist das Saarland enthalten. Sämtliche Statistiken über Frankreich beziehen sich lediglich auf das Mutterland. In den deutschen Außenhandelsangaben ist der Austausch mit dem Gebiet der DM-Ost nicht enthalten.

2. Bei den Statistiken über den Güteraustausch — gleichgültig, ob sie auf der Grundlage der Werklieferungen oder an Hand der beim Grenzübertritt festgestellten Mengen erstellt sind — treten seit Eröffnung des Gemeinsamen Marktes für Kohle und Stahl an die Stelle der Begriffe:

- Einfuhr aus den Ländern der Gemeinschaft und
- Ausfuhr nach Ländern der Gemeinschaft

die Begriffe:

AVERTISSEMENT

Les données annuelles antérieures à 1965 de tous les tableaux de ce bulletin sont publiées en première partie de l'Annuaire « Sidérurgie » (édition 1966).

Le Bulletin « Sidérurgie » a pour but — en application de l'article 47, alinéa 2 du Traité instituant la Communauté Européenne du Charbon et de l'Acier — de fournir aux gouvernements et à tous les autres intéressés les données qui sont susceptibles de leur être utiles dans le domaine de la Sidérurgie et des Mines de fer.

Il comporte une partie variable: La « Note statistique » dans laquelle seront diffusées des données surtout annuelles concernant notamment: Les prix de barèmes — La production mondiale d'acier brut — Commerce extérieur — L'absentéisme dans les mines de fer — Les résultats principaux des enquêtes annuelles sur les « investissements » et sur les « salaires » etc.

L'essentiel du Bulletin est cependant consacré — comme cela a été le cas depuis sa publication en 1953 sous des formes diverses améliorées peu à peu — aux séries statistiques régulières. Celles-ci comprennent non seulement des données relatives à la « Sidérurgie proprement dite », au sens du Traité, et aux « Mines de fer », mais aussi des statistiques concernant le négoce de la ferraille et le négoce des produits sidérurgiques, ainsi que de nombreuses données sur les échanges extérieurs.

Observations particulières

1° Les différents pays sont considérés dans les limites de leur territoire actuel.

Les données se rapportant à l'Allemagne occidentale (RF) comprennent la Sarre.

Toutes les statistiques concernant la France s'appliquent à la France seule.

Pour les statistiques douanières allemandes les échanges avec la zone du DM-Est ne sont pas compris dans les chiffres publiés.

2° Pour les statistiques relatives aux échanges, qu'elles aient pour base les livraisons recensées auprès des usines ou bien les passages aux frontières relevés par les douanes, les expressions:

- Importations en provenance des pays de la Communauté
- exportations à destination des pays de la Communauté

sont remplacées respectivement depuis l'établissement du Marché commun du charbon et de l'acier par les expressions suivantes:

AVVERTENZA

I dati annuali anteriori al 1965 di tutte le tabelle di questo bollettino sono pubblicati nella prima parte dell'Annuario « Siderurgia » (edizione 1966).

Il Bollettino « Siderurgia » si prefigge — in applicazione dell'art. 47, comma 2 del Trattato istitutivo della Comunità Europea del Carbone e dell'Acciaio — di fornire ai governi e a tutti gli altri interessati dati che possono rivestire una certa utilità nel settore dell'industria siderurgica e delle miniere di ferro.

Esso comprende una parte variabile: la « Nota statistica » nella quale saranno pubblicati i dati soprattutto annuali concernenti in particolare i prezzi di listino, la produzione mondiale di acciaio greggio, — commercio estero — l'assenteismo nelle miniere di ferro, i risultati principali delle indagini annuali sugli « investimenti » e sui « salari », ecc.

Tuttavia la parte essenziale del Bollettino continuerà ad essere dedicata — come avviene fin dalla prima pubblicazione nel 1953, sotto varie forme migliorate a poco a poco — alle serie statistiche regolari. Queste ultime comprendono non solo dati relativi alla « siderurgia propriamente detta » al sensi del Trattato e alle « miniere di ferro », ma anche statistiche concernenti il commercio del rottame e dei prodotti siderurgici, nonché numerosi dati sugli scambi esterni.

Osservazioni particolari

1° I vari paesi sono considerati nei limiti del loro territorio attuale.

I dati riferiti alla Germania occidentale (RF) comprendono la Sarre. Tutte le statistiche relative alla Francia si applicano soltanto al territorio metropolitano.

Per tutte le statistiche doganali tedesche gli scambi con la zona del DM-est non sono compresi nelle cifre pubblicate.

2° Per le statistiche relative agli scambi, abbiano esse come base le consegne censite presso gli stabilimenti oppure i passaggi alle frontiere rilevati dai servizi ufficiali competenti le espressioni:

— Importazioni dai paesi della Comunità,
— esportazioni verso i paesi della Comunità,
sono state sostituite rispettivamente, dopo l'istituzione del Mercato Comune per il carbone e per l'acciaio, dalle espressioni:

VOORWOORD

De jaarlijkse gegevens betrekking hebbend op de jaren vóór 1965 voor alle tabellen van dit Bulletin zijn opgenomen in het eerste deel van een Jaarboek, „Ijzer en Staal” (uitgave 1966).

Het Bulletin „Ijzer en Staal” heeft ten doel — Ingevolge artikel 47, lid 2, van het Verdrag tot oprichting van de Europese Gemeenschap voor Kolen en Staal — aan de regeringen en alle overige belangstellenden de gegevens te verstrekken welke voor hen van nut zouden kunnen zijn op het gebied van de ijzer- en staalindustrie en de ijzerertsminen.

In dit Bulletin is opgenomen een veranderlijk gedeelte: de „Speciale statistische bijlage” waarin voornamelijk jaargegevens worden gepubliceerd betreffende met name: de in de prijschalen opgenomen prijzen — de wereldproductie van ruwstaal — de buitenlandse handel — het absentisme in de ijzerertsminen — de voornaamste resultaten van de jaarlijkse enquêtes betreffende de „Investeringen”, de „lonen” enz.

Evenals zulks sedert de aanvang van de publicatie van het Bulletin in 1953 in diverse, geleidelijk verbeterde vormen het geval was, blijft deze uitgave regelmatige reeksen statistieken omvatten. Daarin zijn niet alleen gegevens betreffende de „eigenlijke ijzer- en staalindustrie” in de zin van het Verdrag en de „Ijzerertsminen” vervat, doch ook statistieken betreffende de schroot-handel en de handel in ijzer- en staalproducten alsmede talrijke gegevens betreffende het buitenlandse handelsverkeer.

Bijzondere opmerkingen

1. De diverse landen worden beschouwd binnen de grenzen van hun huidige grondgebied.

De gegevens betreffende West-Duitsland (BR) hebben eveneens betrekking op Saarland. Alle statistieken betreffende Frankrijk hebben betrekking op Frankrijk alleen.

In de statistieken van de Duitse buitenlandse handel is het handelsverkeer met het gebied van de Oost-DM niet opgenomen.

2. Wat de statistieken aangaande het handelsverkeer betreft, of zij gebaseerd zijn op de bij de bedrijven vastgestelde leveringen dan wel op de door de bevoegde officiële diensten geregistreerde grensovergangen, zijn de aanduidingen:

— invoer uit de landen van de Gemeenschap en
— uitvoer naar de landen van de Gemeenschap
sedert de instelling van de Gemeenschappelijke Markt voor Kolen en Staal vervangen door de navolgende aanduidingen:

- Bezüge aus den Ländern der Gemeinschaft und
- Lieferungen nach den Ländern der Gemeinschaft.

3. Zu den „dritten Ländern“ zählen alle Gebiete, die nicht unter den Vertrag über die Gründung der Europäischen Gemeinschaft für Kohle und Stahl fallen.
4. Die Angaben über die Erzeugung von Roh Eisen und Rohstahl beziehen sich — falls nichts anderes vermerkt — auf die Nettoerzeugung, d.h. auf Roh Eisen ohne umgeschmolzenes Roh Eisen und auf Rohstahl ohne Vorschmelzstahl.

5. Rundung der Angaben

Die monatlichen Angaben in den Tabellen ergeben nicht immer die genaue Jahressumme. Dies beruht zum Teil auf Rundungen, zum Teil auf nachträglichen Korrekturen der jährlichen Statistiken. Überall dort, wo korrigierte Jahreszahlen zur Verfügung standen, wurden diese herangezogen. Da die Gesamtergebnisse gerundet sind, können auch die Summen der Einzelangaben nicht immer mit diesen übereinstimmen.

In Fällen, in denen die Erzeugung einmal nach Ländern und einmal nach Verfahren angegeben wurde, weichen die Gesamtsummen ebenfalls voneinander ab. Dies beruht auf den Ab- und Aufrundungen, die sich bei einer Gruppierung nach Ländern anders auswirken können als bei einer Gruppierung nach Sorten.

6. Die Monate sind in römischen Ziffern ausgedrückt, während die Vierteljahre — soweit es sich nicht um Vierteljahresdurchschnitte handelt — mit arabischen Ziffern versehen wurden.

- réceptions en provenance des pays de la Communauté
- livraisons aux pays de la Communauté.

- 3° Les « pays tiers » comprennent tous les territoires auxquels ne s'appliquent pas le Traité Instituant la Communauté Européenne du Charbon et de l'Acier.
- 4° Les données concernant la production de fonte et d'acier brut se réfèrent, sauf cas contraire précisé en note, à la production nette, c'est-à-dire, pour la fonte déduction faite de la fonte repassée, et pour l'acier déduction faite de l'acier liquide pour Duplex repassé.

5° Arrondissement des données

Les indications mensuelles des tableaux ne donnent pas toujours le total annuel exact. Cela provient partiellement de ce que les chiffres sont arrondis et partiellement de ce que des corrections ont été apportées ultérieurement aux statistiques annuelles. Dans tous les cas où l'on dispose des chiffres annuels rectifiés, ces chiffres ont été utilisés. Les chiffres étant arrondis, les totaux peuvent ne pas coïncider avec la somme des chiffres partiels.

Dans le cas où la production a été indiquée tantôt par pays tantôt par catégories, les totaux ne correspondent pas non plus toujours entre eux. Les chiffres ont en effet été arrondis par excès ou par défaut et cette simplification se manifeste d'une manière différente dans le cas d'un groupement par pays ou dans celui d'un groupement par catégorie de produits.

- 6° Les mois sont exprimés en chiffres romains tandis que les trimestres le sont en chiffres arabes, pour autant qu'il ne s'agisse pas de moyennes trimestrielles.

— arrivi dai paesi della Comunità,

— consegne ai paesi della Comunità.

3° Per « paesi terzi » s'intendono tutte le zone che non rientrano in quelle contemplate dal Trattato Istitutivo della Comunità Europea del Carbone e dell'Acciaio.

4° I dati concernenti la produzione di ghisa e acciaio grezzo si riferiscono, salvo caso contrario precisato in nota, alla produzione netta, cioè, per la ghisa fatta deduzione della ghisa di rifusione e per l'acciaio fatta deduzione dell'acciaio liquido Duplex.

5° Arrotondamento dei dati

La somma delle cifre mensili indicate nelle tabelle non sempre coincide esattamente con il totale dell'anno. Ciò è dovuto in parte ad arrotondamenti e in parte a successive correzioni delle statistiche annuali. Ove fossero disponibili, si sono sempre utilizzate le cifre annuali corrette. Poichè i risultati definitivi sono stati arrotondati, anche i totali delle singole cifre possono non sempre corrispondere.

I totali differiscono anche nei casi in cui la produzione è stata indicata una volta per paese e una volta per categorie. Infatti le cifre sono state arrotondate per eccesso o per difetto e questa semplificazione si manifesta in maniera diversa a seconda che si tratti di raggruppamenti per paese o per categoria di prodotti.

6° I mesi sono indicati in cifre romane, i trimestri in cifre arabe, a meno che non si tratti di medie trimestrali.

— aanvoer uit de landen van de Gemeenschap en

— leveringen aan de landen van de Gemeenschap.

3. Tot „derde landen” worden gerekend alle gebieden welke niet onder het Verdrag tot oprichting van de Europese Gemeenschap voor Kolen en Staal vallen.

4. De gegevens inzake de produktie van ruwijzer en ruwstaal geven — Indien niet anders aangeduid — de nettoproduktie aan, dat wil zeggen voor ruwijzer zonder het omgesmolten ruwijzer en voor ruwstaal zonder het duplexstaal.

5. Afronding van de gegevens

De som van de maandelijkse opgaven in de tabellen komt niet altijd nauwkeurig met het jaartotaal overeen. Ten dele vindt dit zijn verklaring in afrondingen, ten dele in achteraf in de jaarstatistieken aangebrachte verbeteringen. Overal, waar men de beschikking had over verbeterde jaarcijfers, werden deze vermeld. Daar de totale uitkomsten zijn afgerond, komen de totalen van de afzonderlijke opgaven niet steeds daarmee overeen.

Ook in de gevallen, waarin de produktie enerzijds per land en anderzijds per procédé werd aangeduid, wijken de totale bedragen van elkander af. Dit vindt zijn verklaring in afrondingen naar beneden en naar boven welke bij een groepering per land tot andere uitkomsten kunnen leiden dan bij een groepering per procédé.

6. De maanden worden door Romeinse cijfers aangeduid; terwijl de kwartalen, voor zover het niet om kwartaalgemiddelden gaat, van Arabische cijfers zijn voorzien.

Regelmässig veröffentlichte
STATISTISCHE SONDERBERICHTE

NOTES STATISTIQUES
publiées régulièrement

Bulletin/Bulletin

N° 1 :

Die Rohstahlerzeugung in der Gemeinschaft und in der Welt

La production d'acier brut dans la Communauté et dans le monde

N° 2 :

Der Eisen- und Stahlaussehenhandel der EGKS

Le commerce extérieur des produits sidérurgiques de la CECA

N° 3 :

1. Die ausländischen Arbeiter in der Eisen- und Stahlindustrie

Les travailleurs étrangers dans la sidérurgie

2. Abwesenheiten in % der möglichen Anwesenheiten in den Eisenerzgruben an den Arbeitstagen

Absences dans les mines de fer en % des présences possibles pendant les jours ouvrables

N° 4 :

Entwicklung der Rohisen-, Stahl- und Schrottpreise in den Ländern der Gemeinschaft

Evolution des prix de la fonte, de l'acier et de la ferraille dans les pays de la Communauté

N° 5 :

Die Investitionsaufwendungen in der Eisen- und Stahlindustrie und dem Eisenerzbergbau

Les dépenses d'investissements dans l'industrie sidérurgique et les mines de fer

N° 6 :

Lohnkosten in der Eisen- und Stahlindustrie und im Eisenerzbergbau

Le coût de la main-d'œuvre dans l'industrie sidérurgique et les mines de fer

Seite
Page
Pagina
Bladz.

XXVII-
XXXII

XXVII-
XXXII

XXVII-
XXXI

XXXII
XXXV

XXVII-
LV

XXVII-
XXXV

XXVII-
XXXI

NOTE STATISTICHE
pubblicate regolarmente

Regelmatig gepubliceerde
SPECIALE STATISTISCHE BIJLAGEN

Bollettino/Bulletin

N° 1 :

La produzione di acciaio greggio nella Comunità e nel mondo

De produktie van ruwstaal in de Gemeenschap en in de wereld

N° 2 :

Il commercio estero siderurgico della CECA

De buitenlandse handel van de EGKS in ijzer- en staalprodukten

N° 3 :

1. I lavoratori stranieri nell'industria siderurgica

De buitenlandse arbeiders in de ijzer- en staalindustrie

2. Assenze nelle miniere di ferro in % delle presenze possibili durante i giorni lavorativi

Verzuimen in % van de mogelijke diensten bij de ijzerertsminen op werkdagen

N° 4 :

Evoluzione dei prezzi della ghisa, dell'acciaio e del rottame nei paesi della Comunità

Ontwikkeling van de prijzen van ruwijzer, staal en schroot in de landen van de Gemeenschap

N° 5 :

Le spese di investimenti nell'industria siderurgica e nelle miniere di ferro

De investeringsuitgaven in de ijzer- en staalindustrie en in de ijzerertsminen

N° 6 :

Il costo della manodopera nell'industria siderurgica e nelle miniere di ferro

De kosten van arbeidskrachten in de ijzer- en staalindustrie en in de ijzerertsminen

INHALTSVERZEICHNIS	Seite Page	TABLE DES MATIÈRES	
Vorbemerkung	IV—VII	Avertissement	
Inhaltsverzeichnis	X-XXIII	Table des matières	
Zeichen und Abkürzungen	XXIV- XXV	Abréviations et signes employés	
STATISTISCHE SONDERBERICHTE*		NOTES STATISTIQUES*	
Die ausländischen Arbeiter in der Eisen- und Stahlindustrie	XXVII- XXXII	Les travailleurs étrangers dans la sidérurgie	
REGELMÄSSIGE STATISTISCHE ANGABEN		SÉRIES STATISTIQUES RÉGULIÈRES	
Zusammenfassende Übersichten		Données récapitulatives principales	
1. Bruttoeisenerzeugung in den Ländern der Gemeinschaft und in den wichtigsten dritten Ländern	3	1. Extraction brute de minéral de fer par pays, dans la Communauté et les principaux pays tiers	
2. Roheisenerzeugung der Gemeinschaft und der wichtigsten dritten Länder in absoluten Mengen und in % der Rohstahlerzeugung	4—5	2. Production de fonte brute par pays dans la Communauté et les principaux pays tiers en quantité absolue, et en % de la production d'acier brut	
3. Rohstahlerzeugung (Blöcke und Flüssigstahl) nach Ländern der Gemeinschaft und in den wichtigsten dritten Ländern sowie Anteil in % an der Weltrohstahlerzeugung	6—7	3. Production d'acier brut (lingots et moulages) par pays dans la Communauté et les principaux pays tiers et part en % de la production mondiale	
4. Marktversorgung mit Rohstahl nach Ländern der Gemeinschaft, insgesamt und in kg pro Kopf der Bevölkerung (Jahresniveau)	8—9	4. Consommation apparente d'acier brut, par pays, et en kg par habitant (taux annuel), dans la Communauté	
5. Vergleichende Gegenüberstellung der Entwicklung der Indizes der Marktversorgung mit Rohstahl, der industriellen Produktion sowie der metallverarbeitenden Industrie nach Ländern	10	5. Évolution comparée, par pays, des indices: — de la consommation d'acier brut — de l'ensemble de la production industrielle — et de la production des industries transformatrices des métaux	
6. Wertmäßige Bedeutung der Investitionsprojekte nach Anlagengruppen für die Gemeinschaft insgesamt, welche im voraus, entsprechend den Entscheidungen 27—55 und 26—56, an die Hohe Behörde gemeldet worden sind	11	6. Importance, en valeur, des projets d'investissement déclarés à l'avance à la Haute Autorité au titre des décisions 27—55 et 26—56 par catégories de projets, pour l'ensemble de la Communauté	
7. Vergleichende Gegenüberstellung der Entwicklung der höchstmöglichen Jahreserzeugung an Roheisen und Rohstahl und der tatsächlichen Erzeugung nach Ländern sowie nach Erzeugungsverfahren für die Gemeinschaft insgesamt	12—13	7. Évolution comparée, par pays, de la production maximum possible de fonte brute et d'acier brut en cours d'année, et de la production effectivement réalisée, et données par procédés de fabrication pour l'ensemble de la Communauté	
8. Relative Bedeutung der EGKS-Erzeugnisse, in Werten, am gesamten Außenhandel der Länder der Gemeinschaft, in Mio. EWA-Rechnungseinheiten und in % des Gesamt-Außenhandels	14—15	8. Importance relative, en valeur, des produits CECA, dans l'ensemble des échanges commerciaux des pays de la Communauté, en millions d'unités de compte AME et en % des échanges globaux	
Teil I: Eisenschaffende Industrie		I^{re} Partie: Sidérurgie proprement dite	
I — Erzeugung — „Roheisen, Rohstahl, Nebenprodukte, Erzeugungsanlagen“		I — Production — « Fonte, acier brut et sous-produits, appareils de production »	
9. Nettoerzeugung an Roheisen nach Sorten in der Gemeinschaft	18	9. Production nette de fonte brute par qualités dans la Communauté	
10. Nettoerzeugung von Stahlroheisen nach Ländern (Thomasroheisen — SM-Stahlroheisen)	19	10. Production nette de fonte d'affinage par pays (Fonte Thomas — Fonte Martin)	
11. Netto-Gußroheisenerzeugung nach Ländern (Phosphorhaltiges Roheisen — Phosphorarmes Roheisen)	20	11. Production nette de fonte de moulage par pays (Fonte phosphoreuse — Fonte non phosphoreuse)	
12. Erzeugung von Spiegeleisen und kohlenstoffreichem Ferromangan nach Ländern	21	12. Production de fonte spiegel et de ferro-manganèse carburé par pays	
13. Erzeugung von sonstigem Roheisen nach Ländern	21	13. Production de fontes spéciales par pays	
14. Entwicklung der Roheisenerzeugung nach Sorten in % der Erzeugung insgesamt in den Ländern der Gemeinschaft	22	14. Évolution de la structure de la production de fonte brute par qualités dans les différents pays de la Communauté en % de la production totale	
15. Erzeugung von Rohstahl nach Verfahren in der Gemeinschaft insgesamt (Blöcke und Stahlguß — darunter Rohblöcke)	23	15. Production d'acier brut par mode de fabrication dans l'ensemble de la Communauté (lingots et moulages — dont lingots)	

*) Siehe Seite IX

*) Voir page IX

INDICE	Pagina Bladz.	INHOUDSOPGAVE
Avvertenza	IV—VII	Voorwoord
Indice	X—XXIII	Inhoudsopgave
Abbreviazioni e segni convenzionali	XXIV— XXV	Tekens en afkortingen
NOTE STATISTICHE*		SPECIALE STATISTISCHE BIJLAGEN*
I lavoratori stranieri nell'industria siderurgica	XXVII— XXXII	De buitenlandse werknemers in de ijzer- en staalindustrie
SERIE STATISTICHE REGOLARI		REGELMATIG VERSCHIJNENDE STATISTIEKEN
Principali dati riassuntivi		Samenvattende overzichten
1. Estrazione grezza di minerale di ferro per paese, nella Comunità e nei principali paesi terzi	3	1. Bruto-ijzerertswinning per land in de Gemeenschap en in de voornaamste derde landen
2. Produzione di ghisa grezza, per paese, nella Comunità e nei principali paesi terzi, in quantità assolute e in % della produzione di acciaio grezzo	4—5	2. Prodotto di ruwijzer in de Gemeenschap en in de voornaamste derde landen in werkelijke hoeveelheden en in % van de ruwstaalproduktie
3. Produzione di acciaio grezzo (lingotti e acciaio spillato per getti), per paese, nella Comunità e nei principali paesi terzi, e parte in % della produzione mondiale	6—7	3. Prodotto di ruwstaal (blokken en vloeibaar staal voor gietwerk) per land van de Gemeenschap en in de voornaamste derde landen en aandeel in % van de wereldproduktie
4. Consumo apparente di acciaio grezzo, per paese, e in kg per abitante (tasso annuo), nella Comunità	8—9	4. Berekend verbruik van ruwstaal per land van de Gemeenschap — Totaal en in kg per hoofd van de bevolking (op jaarbasis)
5. Evoluzione comparata, per paese, degli indici: del consumo di acciaio grezzo — della produzione industriale complessiva — e della produzione delle industrie di trasformazione dei metalli	10	5. Vergelijking van het verloop van het ruwstaalverbruik en van de produktie-indices algemeen zowel als van de metaalverwerkende industrie per land
6. Ammontare dei progetti di investimento dichiarati preventivamente all'Alta Autorità a mente delle decisioni n. 27—55 e 26—56 per categoria di progetti, e per l'insieme della Comunità	11	6. Investeringsprojecten van tevoren aan de Hoge Autoriteit gemeld volgens de besluiten van 27—55 en 26—56 verdeeld naar soort projekt (in geldwaarde)
7. Raffronto dell'evoluzione, per paese, della produzione massima possibile di ghisa grezza e di acciaio grezzo durante l'anno e della produzione effettivamente realizzata, nonché dati per processi di fabbricazione per l'insieme della Comunità	12—13	7. Vergelijking van het verloop van de hoogst mogelijke jaarproduktie van ruwijzer en ruwstaal met de werkelijke produktie per land, en voor de Gemeenschap per produktie-procédé
8. Importanza relativa del valore dei prodotti CECA nell'insieme degli scambi commerciali dei paesi della Comunità, in milioni di unità di conto AME ed in % degli scambi globali	14—15	8. Relatieve betekenis van de EGKS-produkten in verhouding tot het totale ruilverkeer van de landen der Gemeenschap (in miljoenen rekeneenheden EMO en in % van het totale ruilverkeer)
I° Parte: Siderurgia propriamente detta		I° Deel: Ijzer- en staalproducerende industrie
I — Produzione — « Ghisa — acciaio grezzo — sotto-prodotti — Installazioni produttrici »		I — Prodotto — "Ruwijzer, Ruwstaal, Bijprodukten, Produktie-installaties"
9. Produzione netta di ghisa grezza per qualità nella Comunità	18	9. Netto-produktie van ruwijzer per soort in de Gemeenschap
10. Produzione netta di ghisa da affinazione per paese (Ghisa Thomas — Ghisa Martin)	19	10. Netto-produktie van ruwijzer voor de staalproduktie per land (Thomas ruwijzer — Martinruwijzer)
11. Produzione netta di ghisa da fonderia per paese (Ghisa fosforosa — Ghisa non fosforosa)	20	11. Netto-produktie van gietelijzer per land (fosforhoudend en niet fosforhoudend gietelijzer)
12. Produzione di ghisa speculare e di ferro-manganese carburato per paese	21	12. Produktie van spiegelijzer en koolstofrijk ferromangaan per land
13. Produzione di ghise speciali per paese	21	13. Produktie van overige ruwijzersoorten per land
14. Evoluzione della struttura della produzione di ghisa grezza per qualità nei singoli paesi della Comunità, espressa in % della produzione totale	22	14. Verloop van de ruwijzerproduktie naar soorten in de landen van de Gemeenschap in % van de totale produktie
15. Produzione di acciaio grezzo secondo il processo di fabbricazione nell'insieme della Comunità (lingotti e getti, di cui: lingotti)	23	15. Produktie van ruwstaal per procédé in de Gemeenschap (blokken en gietwerk — waarvan blokken)

*) Vedere pagina IX

*) Zie bladz. IX

INHALTSVERZEICHNIS (Fortsetzung)	Seite Page	TABLE DES MATIÈRES (Suite)
Rohstahlerzeugung nach Verfahren und Ländern		Production d'acier brut par mode de fabrication et par pays:
16. Thomasstahl — SM-Stahl	24	16. Thomas — Martin
17. Elektrostahl — Oxygenstahl	25	17. Électrique — à l'oxygène
18. Sonstiger Stahl	26	18. Autres
19. Produktionstägliche Rohstahlerzeugung nach Ländern	26	19. Production d'acier brut par jour ouvré par pays
20. Entwicklung der Rohstahlerzeugung nach Verfahren in % der Erzeugung insgesamt in den Ländern der Ge- meinschaft	27	20. Évolution de la structure de la production d'acier brut, par procédés de fabrication dans les différents pays de la Communauté, exprimée en % de la production totale
21. Erzeugung an Rohblöcken und Flüssigstahl für Stahlguß nach Ländern	28	21. Production de lingots, et production d'acier liquide pour moulage, par pays
22. Erzeugung an Roh Eisen und Rohstahl der Küstenwerke der Gemeinschaft sowie für Deutschland und Frankreich nach Gebieten	29	22. Production nette de fonte et d'acier brut pour la Si- dérurgie «côtière» de la Communauté et pour l'Alle- magne et la France par régions
23. Edeltahlerzeugung der Gemeinschaft nach Ländern (Blöcke und Flüssigstahl für Stahlguß)	30	23. Production d'aciers fins et spéciaux par pays (lingots et moulages) dans la Communauté
24. Erzeugung an legierten Edeltählen (Blöcken und Flüssig- stahl) in der Gemeinschaft und in den wichtigsten drit- ten Ländern	31	24. Production d'aciers spéciaux alliés dans la Communauté et les principaux pays tiers (lingots et moulages)
25. Erzeugung an Nebenprodukten der Hochofen- und Stahlwerke der Gemeinschaft	32	25. Production des sous-produits des hauts fourneaux et des aciéries de la Communauté
26. Zahl der vorhandenen und in Betrieb befindlichen Hochöfen, Elektro-Roh Eisenöfen und Thomaskonverter nach Ländern	33	26. Nombre de hauts fourneaux, de fours électriques à fonte et de convertisseurs Thomas, existants et en activité, par pays
27. Zahl der in den Stahlwerken vorhandenen und in Be- trieb befindlichen SM- und Elektroöfen nach Ländern . .	34	27. Nombre de fours Martin et de fours électriques existants et en activité dans les aciéries, par pays
II — Erzeugung an gutem Stahlguß, Walzstahlfertigerzeugnissen und weiterverarbeiteten Erzeugnissen		II — Production des moulages d'acier des produits finis et des produits finaux
28. Erzeugung an gutem Stahlguß nach Ländern	37	28. Production de moulages d'acier parachevés par pays
29. Erzeugung an Walzstahlfertigerzeugnissen der Gemein- schaft insgesamt nach Erzeugnissen, in absoluten Men- gen und in % der Gesamterzeugung	38—39	29. Production de produits finis laminés de l'ensemble de la Communauté, par produits en quantité absolue et en % de la production totale
30. Warmbreitband (coils) — Ergänzende Angaben für die Gemeinschaft insgesamt	40—41	30. Grandes bandes à chaud (coils) — Détails complémentaires sur l'ensemble de la Communauté
31. Erzeugung von einzelnen weiterverarbeiteten Walz- stahlfertigerzeugnissen der Gemeinschaft	42	31. Production de certains produits finaux de l'ensemble de la Communauté
Erzeugung der verschiedenen Walzstahlfertigerzeugnisse und weiterverarbeiteten Erzeugnisse nach Ländern:		Production des divers produits finis et finaux par pays:
32. Oberbaumaterial — Schwere Profile	43	32. Matériel de voie — profilés lourds
33. Breitflachstahl — Bandstahl	44	33. Larges plats — feuillards
34. Bleche warmgewalzt: $\geq 4,76$ mm und von 3 bis 4,75 mm	45	34. Tôles à chaud: $\geq 4,76$ mm et de 3 à 4,75 mm
35. Bleche warmgewalzt: < 3 mm	46	35. Tôles à chaud: < 3 mm
36. Flach- } Bleche kaltgewalzt: ≥ 3 mm	46	36. Produits } Tôles à froid: ≥ 3 mm
erzeug- } Bleche kaltgewalzt: < 3 mm	47	plats } Tôles à froid: < 3 mm — Coils produits
nisse } Warmbreitband (Fertigerzeugn.): ≥ 3 mm	47	finis: ≥ 3 mm
37. Warmbreitband (Fertigerzeugn.): < 3 mm — Flacherzeugnisse insgesamt	48	37. Coils produits finis: < 3 mm — Total des produits plats
38. Sonst. } Walzdraht — Röhrenrund- und Vierkant-	49	38. Autres } Fil machine — Ronds et carrés pour tubes
39. Erzeug- } Stabstahl (Total) — darunter Betonstahl . .	50	39. produits } Aciers marchands (total) — dont: ronds à béton
40. Sonstige Erzeugnisse insgesamt — Walzstahlfertig- erzeugnisse insgesamt	51	40. Total des « Autres prod. finis » — Total général des produits finis

INDICE (Seguito)	Pagina Bladz.	INHOUDSOPGAVE (Vervolg)
Produzione di acciaio grezzo secondo il processo di fabbricazione e per paese:		Productie van ruwstaal per procédé en per land:
16. Thomas — Martin	24	16. Thomasstaal — Martinstaal
17. Elettrico — Acciaio all'ossigeno	25	17. Elektrostaal — Oxigenstaal
18. Altri	26	18. Andere staalsoorten
19. Produzione di acciaio grezzo per giorno lavorato per paese	26	19. Ruwstaalproductie per effectieve werkdag per land
20. Evoluzione della struttura della produzione di acciaio grezzo, per processi di fabbricazione, nei singoli paesi della Comunità, in % della produzione totale	27	20. Verloop van de ruwstaalproductie per procédé in % van de totale productie per land van de Gemeenschap
21. Produzione di lingotti e acciaio spillato da getto per paese	28	21. Productie van blokken en vloeibaar staal voor gietwerk per land
22. Produzione netta di ghisa e di acciaio grezzo per la Siderurgia costiera della Comunità e per la Germania e Francia per regione	29	22. Productie van ruwijzer en ruwstaal voor de Staalindustrie gelegen aan de kust, voor Duitsland en Frankrijk naar gebieden
23. Produzione di acciai fini e speciali per paesi (lingotti e getti) nella Comunità	30	23. Productie van speciaal staal van de Gemeenschap per land (blokken en vloeibaar staal voor gietwerk)
24. Produzione di acciai speciali legati nella Comunità e nei principali paesi terzi (lingotti e getti)	31	24. Productie van gelegeerd speciaalstaal (blokken en vloeibaar staal) van de Gemeenschap en de voornaamste derde landen
25. Produzione del sotto-prodotti degli alti forni e delle acciaierie della Comunità	32	25. Productie van nevenprodukten bij de hoogovens en staalbedrijven in de Gemeenschap
26. Numero di alti forni, di forni elettrici per ghisa e di convertitori Thomas esistenti e in attività per paese	33	26. Aantal der aanwezige en in werking zijnde hoogovens, elektrische ruwijzerovens en thomas-konverters per land
27. Numero di forni Martin e di forni elettrici esistenti e in servizio nelle acciaierie per paese	34	27. Aantal in de staalfabrieken aanwezige en in werking zijnde martin- en elektro-ovens per land
II — Produzione di getti di acciaio, e di prodotti finiti e terminali		II — Productie van goed staalgietwerk, eindprodukten en verder bewerkte produkten
28. Produzione di getti grezzi (finiti) di acciaio per paese	37	28. Productie van goed staalgietwerk per land
29. Produzione di laminati finiti dell'insieme della Comunità, per prodotti o quantità assolute e in % della produzione totale	38-39	29. Productie van walsrijprodukten van de Gemeenschap per produkt in absolute hoeveelheden en in % van de totale productie
30. Nastri larghi a caldo (coils) — particolari complementari per l'insieme della Comunità	40-41	30. Warmgewalst breedband (coils) — Aanvullende gegevens voor de Gemeenschap
31. Produzione di alcuni prodotti terminali della Comunità	42	31. Productie van enige verder bewerkte walsrijprodukten van de Gemeenschap
Produzione di diversi prodotti finiti e terminali per paese:		Productie van de afzonderlijke walsrijprodukten en verder bewerkte produkten per land:
32. Materiale per binari — Profilati pesanti	43	32. Materiaal voor de bovenbouw van spoorwegen — Zware profielen
33. Larghi platti — Nastri	44	33. Universaalstaal — Bandstaal
34. Lamiere a caldo: $\geq 4,76$ mm e di 3 a 4,75 mm	45	34. Warmgewalste plaat: $\geq 4,76$ mm en van 3 tot 4,75 mm
35. Lamiere a caldo: < 3 mm	46	35. Warmgewalste plaat: < 3 mm
Prodotti 36. platti { Lamiere a freddo: ≥ 3 mm	46	Platte 36. produkten { Koudgewalste plaat: ≥ 3 mm
{ Lamiere a freddo: < 3 mm	47	
{ Coils prodotti finiti: ≥ 3 mm	47	{ Koudgewalste plaat: < 3 mm — Warmgewalst breedband (eindpr.): ≥ 3 mm
37. Coils prodotti finiti: < 3 mm — Totale prodotti platti	48	37. Warmgewalst breedband (eindpr.): < 3 mm Totaal platte produkten
38. Altri { Vergella — Tondi e quadri per tubi	49	38. Andere pro- { Walsdraad — Rond- en vierkant staal voor bulzen
39. dotti { Laminati mercantili (totale) — di cui: tondi per cemento armato	50	
40. Totale « altri prodotti » — Totale generale prodotti finiti	51	39. dukten { Staafstaal (totale) — waarvan: betonstaal
		40. „Overige produkten”, totale — Walsrij-produkten totaal-generaal

INHALTSVERZEICHNIS (Fortsetzung)	Seite Page	TABLE DES MATIÈRES (Suite)	
41. Einzelne { Weißblech, sonstige verzinnte Bleche . . . weiterverf. Feinstblech und Feinband	52	41. Certains { Fer-blanc et toles étamées produits { Fer noir utilisé comme tel	
42. Erzeugnisse { Überzog. Bleche — Transformatoren- und Dynamobleche	53	42. finals { Tôles revêtues — Tôles magnétiques	
43. Strukturelle Entwicklung der Erzeugung an Walzstahlfertigerzeugnissen nach Erzeugnissen in den verschiedenen Ländern der Gemeinschaft, in % der Erzeugung insgesamt	54—55	43. Évolution de la structure de la production des produits finis, par produits dans les différents pays de la Communauté, exprimée en % de la production totale	
44. Anteil der einzelnen Mitgliedstaaten an der Gesamterzeugung der Gemeinschaft an wichtigen Rohelsensorten und Rohstahlqualitäten sowie an ausgewählten Walzstahlfertigerzeugnissen	56—57	44. Part de chaque pays membre dans la production communautaire des principales qualités de fonte et d'acier bruts et des grandes catégories de produits finis	
III — Beschäftigung und Löhne in der Eisen- und Stahlindustrie		III — Emploi et salaires dans la sidérurgie	
45. Entwicklung der eingeschriebenen Beschäftigten in der Eisen- und Stahlindustrie nach Ländern	60—61	45. Évolution de la main-d'œuvre inscrite, par pays, dans l'industrie sidérurgique	
46. Zahl der anwesenden Arbeiter nach Produktionsstätten in der Gemeinschaft insgesamt	62	46. Nombre d'ouvriers présents, par service, dans l'ensemble de la Communauté	
47. Geleistete Arbeitsstunden der Arbeiter nach Ländern	63	47. Heures de travail effectuées par les ouvriers, par pays	
48. Bruttostundenlöhne nach Ländern in der Eisen- und Stahlindustrie in der Abgrenzung des Vertrages	64	48. Salaires horaires dans l'industrie sidérurgique au sens du Traité, par pays	
IV — Aufträge und Lieferungen — Bezüge — Weiterauswalzer		IV — Commandes et livraisons — Réceptions — Relamineurs	
49. Auftragsingänge, Lieferungen und Auftragsbestände (Mengen und Indizes) der Werke der Gemeinschaft.	66—67	49. Commandes nouvelles, livraisons et carnets de commandes (quantités et indices) pour l'ensemble des usines de la Communauté	
Bezüge der Werke an Erzeugnissen zum Weiterauswalzen nach der Herkunft:		Réceptions des usines en produits de relaminage par provenance:	
50. EGKS	68	50. CECA	
51. Deutschland (BR)	69	51. Allemagne (RF)	
52. Frankreich	70	52. France	
53. Italien	71	53. Italie	
54. Niederlande	72	54. Pays-Bas	
55. BLWU	73	55. UEBL	
56. Gesamtlieferungen von Werken der Gemeinschaft nach Herkunfts- und Bestimmungsländern (Zugänge) an Blöcken und Halbzeug (Massenstahl, ohne Coils) zum unmittelbaren Verbrauch außerhalb der Eisen- und Stahlindustrie im Sinne des Vertrages	74—75	56. Livraisons totales des usines de la Communauté, par pays de provenance et par pays de destination (réceptions), de lingots et de demi-produits, en acier ordinaire (coils exclus), pour utilisation directe en dehors de la sidérurgie du Traité	
57. Lieferungen der Werke insgesamt an Rohelsen nach Sorten in die Gemeinschaft und in dritte Länder	76	57. Évolution des livraisons de fonte de l'ensemble des usines par qualités dans la Communauté et les pays tiers	
58. Lieferungen der Werke an Walzstahlfertigerzeugnissen, weiterverarbeiteten Erzeugnissen und Rohelsen in die Gemeinschaft (Bezüge) nach Bestimmungsländern	77	58. Livraisons des usines dans la Communauté par pays destinataires (réceptions) de produits finis et finals en acier ordinaire et de fonte	
Lieferungen der Werke in die Gemeinschaft und in dritte Länder nach Erzeugnis- und Ländergruppen:		Livraisons des usines, dans la Communauté et les pays tiers, par groupes de produits (fonte et acier ordinaire) et par pays ou zones géographiques destinataires:	
59. EGKS	78	59. CECA	
60. Deutschland (BR) — Frankreich	79	60. Allemagne (RF) — France	
61. Italien — Niederlande	80	61. Italie — Pays-Bas	
62. Belgien — Luxemburg	81	62. Belgique — Luxembourg	
63. Bezüge der Länder an Walzstahlerzeugnissen und weiterverarbeiteten Erzeugnissen von Werken der Gemeinschaft und Marktverflechtungsrate in % (ohne Edeltähle)	82	63. Réceptions, par pays, des produits finis et finals livrés par les usines de la Communauté et taux d'interpénétration des marchés (aciers spéciaux exclus)	

INDICE (Seguito)	Pagina Bladz.	INHOUDSOPGAVE (Vervolg)
41. Alcuni prodotti terminali { Banda e altre lamiere stagnate Banda nera utilizzata come tale	52	41. Enige verder bewerkte producten { Blik en andere vertinde plaat Onvertind blik en band
42. Lamiere rivestite — Lamierini magnetici	53	42. Bekl. plaat — Transformator- en dynamo-plaat
43. Evoluzione della struttura della produzione dei prodotti finiti, per prodotti nei differenti paesi della Comunità in percento della produzione totale	54—55	43. Strukturele ontwikkeling van de produktie van walsen- en walserijprodukten per produkt in de verschillende landen van de Gemeenschap, in % van de totale produktie
44. Parte di ciascun paese membro nella produzione comunitaria delle principali qualità di ghisa ed acciaio grezzi e delle grandi categorie di prodotti finiti	56—57	44. Aandeel van elk land van de Gemeenschap in de totale produktie van de belangrijkste soorten ruwzijzer en ruwstaal, evenals van de voornaamste groepen walserijprodukten
III — Impiego e salari nella siderurgia		III — Bezetting en lonen in de ijzer- en staalindustrie
45. Sviluppo della mano d'opera nell'industria siderurgica per paese	60—61	45. Ontwikkeling van het aantal ingeschreven werknemers in de ijzer- en staalindustrie per land
46. Numero di operai presenti ripartiti per categorie nell'insieme della Comunità	62	46. Aantal aanwezige arbeiders per produktie-afdeling voor de Gemeenschap als geheel
47. Ore di lavoro effettuate dagli operai per paese	63	47. Gewerkte uren van de arbeiders per land
48. Salario orario medio per paese nell'industria siderurgica ai sensi del Trattato	64	48. Bruto- uurlonen per land in de ijzer- en staalindustrie in de zin van het Verdrag
IV — Ordinazioni e consegne — Arrivi — Rilaminatori		IV — Orders en leveringen — Aanvoer — Herwalsen
49. Nuove ordinazioni, consegne e carico di ordinazione (quantità e indici) per gli stabilimenti della Comunità	66—67	49. Nieuwe orders, leveringen en stand der bestellingen (hoeveelheid en index) van de bedrijven in de Gemeenschap
Arrivi di prodotti per rilaminazione agli stabilimenti, a seconda della provenienza:		Aanvoer bij de bedrijven van produkten bestemd voor uitwalsing naar land van herkomst:
50. CECA	68	50. EGKS
51. Germania (RF)	69	51. Duitsland (BR)
52. Francia	70	52. Frankrijk
53. Italia	71	53. Italië
54. Paesi Bassi	72	54. Nederland
55. UEBl	73	55. BLEU
56. Consegne totali degli stabilimenti della Comunità, per paesi di provenienza e per paese di destinazione (arrivi), di lingotti e semilavorati in acciaio comune (colls escl.) per utilizzazione diretta fuori dall'industria siderurgica del Trattato	74—75	56. Leveringen van de bedrijven binnen de Gemeenschap aan blokken en halfabrikaten (gewoon staal - uitgezonderd warmgewalst breedband) bestemd voor verbruik buiten de ijzer- en staalindustrie, in de zin van het Verdrag (verdeeld naar land van herkomst of bestemming)
57. Evoluzione delle consegne di ghisa, suddivisa per qualità, dell'insieme degli stabilimenti nella Comunità e verso i paesi terzi	76	57. Leveringen van ruwzijzer door de EGKS-bedrijven binnen de Gemeenschap en aan derde landen per soort
58. Consegne degli stabilimenti nella Comunità, per paesi destinatari, di prodotti finiti e terminali di acciaio comune e di ghisa	77	58. Leveringen der bedrijven aan walserijprodukten, verder bewerkte walserijprodukten en ruwzijzer binnen de Gemeenschap naar landen van bestemming
Consegne degli stabilimenti nella Comunità e nei paesi terzi per gruppi di prodotti (ghisa e acciaio comune) e per paesi o zone geografiche di destinazione:		Leveringen van de bedrijven aan de Gemeenschap en aan derde landen per produktengroep en land van bestemming:
59. CECA	78	59. EGKS
60. Germania (RF) — Francia	79	60. Duitsland (BR) — Frankrijk
61. Italia — Paesi Bassi	80	61. Italië — Nederland
62. Belgio — Lussemburgo	81	62. België — Luxemburg
63. Arrivi per paese dei prodotti finiti e terminali consegnati dagli stabilimenti della Comunità e tasso d'interpenetrazione dei mercati (acciai speciali esclusi)	82	63. Aanvoer per land van walserijprodukten en verder bewerkte walserijprodukten afkomstig van bedrijven binnen de Gemeenschap en graad van marktvervloechting in % (speciale staalsoorten niet inbegrepen)

INHALTSVERZEICHNIS (Fortsetzung)	Seite Page	TABLE DES MATIÈRES (Suite)
64. Bezüge der Länder an Edelstählen von Werken der Gemeinschaft und Marktverflechtungsrate	83	64. Réceptions, par pays, des produits sidérurgiques en aciers fins et spéciaux livrés par les usines de la Communauté, et taux d'interpénétration des marchés
<p style="text-align: center;">V — Außenhandel und Binnenaustausch der Gemeinschaft mit Erzeugnissen der Eisen- und Stahlindustrie (Außenhandelsstatistik)</p>		<p style="text-align: center;">V — Commerce extérieur et échanges de produits sidérurgiques à l'intérieur de la Communauté (Statistiques douanières)</p>
Einfuhr aus dritten Ländern nach Erzeugnissen und Bezüge der Länder der Gemeinschaft aus anderen Ländern der Gemeinschaft:		Importations par produits en provenance des pays tiers et réceptions des pays de la Communauté en provenance d'autres pays de la Communauté:
A Eisen und Stahl		A Sidérurgie
B Darunter Edelstähle		B Dont, aciers spéciaux
65. EGKS 88—89 66. Deutschland (BR) 90—91 67. Frankreich 92—93 68. Italien 94—95 69. Niederlande. 96—97 70. BLWU 98—99		65. CECA 66. Allemagne (RF) 67. France 68. Italie 69. Pays-Bas 70. UEBL
Ausfuhr in dritte Länder nach Erzeugnissen und Lieferungen der Länder der Gemeinschaft in andere Länder der Gemeinschaft		Exportations par produits vers les pays tiers et livraisons des pays de la Communauté aux autres pays de la Communauté:
A Eisen und Stahl		A Sidérurgie
B Darunter Edelstähle		B Dont, aciers spéciaux
71. EGKS 100—101 72. Deutschland (BR) 102—103 73. Frankreich 104—105 74. Italien 106—107 75. Niederlande. 108—109 76. BLWU 110—111		71. CECA 72. Allemagne (RF) 73. France 74. Italie 75. Pays-Bas 76. UEBL
Einfuhr und Ausfuhr nach Erzeugnisgruppen sowie nach Ländern oder Ländergruppen:		Importations et exportations par groupes de produits et par pays ou zones géographiques:
77. EGKS 112—113 78. Deutschland (BR) 114—115 79. Frankreich 116—117 80. Italien 118—119 81. Niederlande. 120—121 82. BLWU 122—123		77. CECA 78. Allemagne (RF) 79. France 80. Italie 81. Pays-Bas 82. UEBL
<p style="text-align: center;">Strukturdaten des Außenhandels mit Eisen- und Stahlerzeugnissen</p>		<p style="text-align: center;">Données structurelles sur le commerce extérieur des produits sidérurgiques</p>
Rohelsen:		Fonte:
83. Entwicklung der relativen Bedeutung des Roheisenaußenhandels der Mitgliedstaaten, bezogen auf die Erzeugung — 100	124	83. Évolution, par pays, de l'importance relative des échanges extérieurs de fonte, exprimés en % de la production
84. Entwicklung des Anteils der Länder oder Ländergruppen am gesamten Roheisen-Außenhandel der Gemeinschaft mit dritten Ländern in %	125	84. Évolution, pour l'ensemble de la Communauté, de la répartition, par pays ou zones géographiques (en % du total) des échanges extérieurs de fonte avec les pays tiers
Blöcke und Halbzeug:		Lingots et demi-produits:
85. Entwicklung der relativen Bedeutung des Außenhandels von Blöcken und Halbzeug (ausschl. Coils) der Mitgliedstaaten, bezogen auf die Rohblockerzeugung = 100.	126	85. Évolution, par pays, de l'importance relative des échanges extérieurs de lingots et de demi-produits (coils exclus), exprimés en % de la production d'acier lingots
86. Entwicklung des Anteils der Länder oder Ländergruppen am Außenhandel der Gemeinschaft mit dritten Ländern in %	127	86. Évolution, pour l'ensemble de la Communauté, de la répartition par pays ou zones géographiques (en % du total) des échanges extérieurs avec les pays tiers:
I Blöcke und Halbzeug II Warmbreitband in Rollen (Coils)		I de lingots et de demi-produits II de coils

INDICE (Seguito)	Pagina Bladz.	INHOUDSOPGAVE (Vervolg)
64. Arrivi, per paese, di prodotti siderurgici in acciai fini e speciali, consegnati dagli stabilimenti della Comunità e tasso d'interpenetrazione dei mercati	83	64. Aanvoer van de afzonderlijke landen van speciale staal-soorten afkomstig van bedrijven binnen de Gemeenschap en graad van marktverflechting
V — Commercio estero e scambi dei prodotti siderurgici all'interno della Comunità (Statistiche doganali)		V — Buitenlandse handel en ruilverkeer van de Gemeenschap in produkten der ijzer- en staal-industrie (Douanestatistieken)
Importazioni per prodotto in provenienza dai paesi terzi e arrivi ai paesi della Comunità in provenienza da altri paesi della Comunità:		Invoer uit derde landen en aanvoer van de landen der Gemeenschap uit andere landen van de Gemeenschap per produkt:
A Siderurgia B DI cui acciai speciali		A Ijzer en staal B Waarvan, speciaal staal
65. CECA 88—89 66. Germania (RF) 90—91 67. Francia 92—93 68. Italia 94—95 69. Paesi Bassi 96—97 70. UEBL 98—99		65. EGKS 66. Duitsland (BR) 67. Frankrijk 68. Italië 69. Nederland 70. BLEU
Esportazioni per prodotto verso i paesi terzi e consegne dei paesi della Comunità agli altri paesi della Comunità:		Uitvoer naar derde landen en leveringen van de landen der Gemeenschap aan andere landen der Gemeenschap per produkt:
A Siderurgia B DI cui acciai speciali		A Ijzer en staal B Waarvan, speciaal staal
71. CECA 100—101 72. Germania (RF) 102—103 73. Francia 104—105 74. Italia 106—107 75. Paesi Bassi 108—109 76. UEBL 110—111		71. EGKS 72. Duitsland (BR) 73. Frankrijk 74. Italië 75. Nederland 76. BLEU
Importazioni ed esportazioni per gruppi di prodotto e per paesi o zone geografiche:		Invoer en uitvoer per produktengroep en per land resp. landengroep:
77. CECA 112—113 78. Germania (RF) 114—115 79. Francia 116—117 80. Italia 118—119 81. Paesi Bassi 120—121 82. UEBL 122—123		77. EGKS 78. Duitsland (BR) 79. Frankrijk 80. Italië 81. Nederland 82. BLEU
Dati di struttura del commercio estero dei prodotti siderurgici		Cijfers aangaande de structuur van de buitenlandse handel in ijzer- en staalprodukten
Ghisa:		Ruwijzer:
83. Evoluzione, per paese, dell'importanza relativa degli scambi esterni di ghisa, espressi in % della produzione	124	83. Verloop van de relatieve betekenis van het ruilverkeer in ruwijzer uitgedrukt in % van de produktie (per land)
84. Evoluzione, per l'insieme della Comunità, della ripartizione per paese o zona geografica (in % del totale) degli scambi di ghisa con i paesi terzi	125	84. Verloop van het aandeel per land resp. landengroep aan het ruilverkeer van de Gemeenschap met derde landen in ruwijzer, in % van het totale ruilverkeer
Lingotti e semi-prodotti:		Blocchen en Halffabrikaten:
85. Evoluzione, per paese, dell'importanza relativa degli scambi esterni di lingotti e semilavorati (esclusi i coils) espressi in % della produzione di acciaio lingotti	126	85. Verloop van de relatieve betekenis van het ruilverkeer in blokken en halffabrikaat (uitgezonderd coils) uitgedrukt in % van de produktie van stalen blokken (per land)
86. Evoluzione, per l'insieme della Comunità, della ripartizione per paese o zona geografica (in % del totale) con i paesi terzi in %	127	86. Verloop van het aandeel per land resp. landengroep aan het ruilverkeer van de landen van de Gemeenschap met derde landen in %
I Scambi di lingotti e semilavorati II Coils prodotti finiti		I blokken en halffabrikaat II warmgewalst breedband (Coils)

INHALTSVERZEICHNIS (Fortsetzung)	Seite Page	TABLE DES MATIÈRES (Suite)
Fertigerzeugnisse und weiterverarbeitete Fertigerzeugnisse:		Produits finis et finals:
87. Entwicklung der relativen Bedeutung des Außenhandels der Mitgliedstaaten mit Walzstahlfertig- und weiterverarbeiteten Walzstahlfertigerzeugnissen (einschl. Coils), bezogen auf die Produktion von Walzstahlfertigerzeugnissen = 100	128	87. Évolution, par pays, de l'importance relative des échanges extérieurs de produits finis et finals (coils inclus) exprimés en % de la production des produits finis
88. Entwicklung des Anteils der Länder oder Ländergruppen am Außenhandel der Gemeinschaft mit Walzstahlfertig- und weiterverarbeiteten Walzstahlfertigerzeugnissen (ausschl. Coils) (In % des Außenhandels mit dritten Ländern).	129	88. Évolution, pour l'ensemble de la Communauté, de la répartition par pays ou zones géographiques (en % du total) des échanges extérieurs de produits finis et finals (coils exclus), avec les pays tiers
88bis Einfuhr und Ausfuhr von Qualitätskohlenstoffstahl und legiertem Stahl (Vertragserzeugnisse) nach Ländern oder Ländergruppen	130	88bis Importations et exportations d'aciers fins au carbone et d'aciers alliés (produits du traité) par pays ou zones géographiques
VI — Versorgung und Verbrauch an Rohstoffen und Energie		VI — Approvisionnement et consommation de matières premières et d'énergie
89. Erzeugung von Eisenerzsinter und Briketts in der Eisen- und Stahlindustrie nach Ländern der Gemeinschaft.	132	89. Production d'agglomérés de minerai de fer et de briquettes d'agglomérés des usines sidérurgiques par pays dans la Communauté
90. Verbrauch an Eisenerzsinter in Hochöfen nach Ländern der Gemeinschaft (Verbrauch insgesamt sowie Einsatz in kg pro Tonne erzeugten Roh Eisens)	133	90. Consommation d'agglomérés de minerai de fer dans les hauts fourneaux, par pays, dans la Communauté (consommation totale et enfournement en kg par tonne de fonte produite)
91. Verbrauch an Eisenerz nach Anlagen sowie nach Ländern der Gemeinschaft	134—135	91. Consommation de minerai de fer par pays et par service, dans la Communauté
92. Verbrauch an Manganerz nach Anlagen sowie nach Ländern der Gemeinschaft	136—137	92. Consommation de minerai de manganèse, par pays et par service, dans la Communauté
93. Verbrauch von Abbränden nach Ländern der Gemeinschaft (Sinteranlagen und Hochöfen)	138	93. Consommation de cendres de pyrites, par pays, dans la Communauté (installations d'agglomération et hauts fourneaux)
94. Verbrauch an Schrott, Roh Eisen, Spiegeleisen und Hochofen-Ferromangan in der Gemeinschaft	139	94. Consommation de ferraille, de fonte, de spiegel et de ferro-manganèse carburé dans la Communauté
95. Schrott- und Roh Eisenverbrauch je Tonne Rohstahl nach Ländern und für die Gemeinschaft insgesamt nach Erzeugungsverfahren	140—141	95. Consommation, par pays, de ferraille et de fonte, par tonne d'acier produite et pour l'ensemble de la Communauté, par procédé de production
96. Verbrauch an Schrott nach Anlagen sowie nach Ländern der Gemeinschaft	142—143	96. Consommation de ferraille, par pays et par service, dans la Communauté
97. Verbrauch an Schrott in den Roh Eisenherzeugungsanlagen pro Tonne erzeugten Roh Eisens nach Ländern der Gemeinschaft	144	97. Consommation de ferraille par tonne de fonte produite dans les installations productrices de fonte, par pays, dans la Communauté
Verbrauch an Roh Eisen, Spiegeleisen und Hochofen-Ferromangan für die Stahlerzeugung nach Ländern der Gemeinschaft:		Consommation de fonte, de spiegel et de ferro-manganèse carburé, pour la production d'acier, par pays, dans la Communauté
98. Deutschland (BR) — Frankreich — Italien	145	98. Allemagne (RF) — France — Italie
99. Niederlande — Belgien — Luxemburg	146	99. Pays-Bas — Belgique — Luxembourg
100. Erzeugung der Hüttenkokerelen in der Gemeinschaft an Hochofenkoks sowie Anteil an der Hochofen-Koks-erzeugung insgesamt	147	100. Production de coke de four des cokeries sidérurgiques de l'ensemble de la Communauté, et importance relative de leur production dans la production totale de coke de four
101. Verbrauch an Koks nach Ländern und Anlagen sowie Verbrauch an anderen festen Brennstoffen (EGKS insgesamt) in den Werken der Eisen- und Stahlindustrie der Gemeinschaft (ohne Hüttenkokerelen)	148—149	101. Consommation de coke, par pays et par services, et d'autres combustibles solides (ensemble CECA) dans les usines sidérurgiques de la Communauté (cokeries sidérurgiques exclues)
102. Verbrauch an Koks pro Tonne erzeugten Sinters bzw. Roh Eisens in den Hütteninteranlagen sowie in den Roh Eisen-Erzeugungsanlagen nach Ländern der Gemeinschaft	150	102. Consommation de coke, par tonne de produit obtenu, dans les installations d'agglomération et dans les installations productrices de fonte, par pays, dans la Communauté
103. Zugänge an festen Brennstoffen bei den Hüttenwerken der Gemeinschaft (ohne Hüttenkokerelen)	151	103. Réceptions de combustibles solides des usines sidérurgiques de l'ensemble de la Communauté (cokeries sidérurgiques exclues)
104. Verbrauch von Brennstoffen und Energie in der Eisen- und Stahlindustrie der Gemeinschaft (ohne Hüttenkokerelen und unabhängige Stahlgießereien)	152—153	104. Bilan de la consommation de combustibles et d'énergie dans la sidérurgie de la Communauté (sans les cokeries sidérurgiques, ni les fonderies d'acier indépendantes)

INDICE (Seguito)	Pagina Bladz.	INHOUDSOPGAVE (Vervolg)
Prodotti finiti e terminali:		Eindprodukten en verder bewerkte produkten:
87. Evoluzione, per paese, dell'importanza relativa degli scambi esterni di prodotti finiti e finali (incl. i coils) espressi in % della produzione di prodotti finiti	128	87. Verloop van de relatieve betekenis van het ruilverkeer in eindprodukten en verder bewerkte produkten (met inbegrip van coils), uitgedrukt in % van de totale produktie van eindprodukten (per land)
88. Evoluzione, per l'insieme della Comunità, della ripartizione per paese o zona geografica (in % del totale) degli scambi di prodotti finiti e finali (esclusi i coils), con i paesi terzi	129	88. Verloop van het aandeel per land resp. landengroep aan het ruilverkeer van de landen van de Gemeenschap met derde landen in eindprodukten en verder bewerkte produkten (uitgezonderd van coils), in % van het totale ruilverkeer
88bis Importazioni ed esportazioni di acciai fini al carbonio e acciai legati (prodotti del trattato) per paesi o zone geografiche	130	88bis Invoer en uitvoer van koolstofstaal en gelegeerd staal (van onder het verdrag vallende produkten) per land of landengroep
VI — Approvvigionamento e consumo di materie prime e di energia		VI — Voorziening met — en verbruik van grondstoffen en energie
89. Produzione di agglomerati di minerale di ferro e di mattonelle di agglomerati degli stabilimenti siderurgici per paese nella Comunità	132	89. Produktie van gesinterde ertsen en ertsbriketten in de ijzer- en staalindustrie per land van de Gemeenschap
90. Consumo di agglomerati di minerale di ferro negli alti forni per paese nella Comunità (consumo totale e rifornimento in kg per tonnellata di ghisa prodotta) . .	133	90. Verbruik van gesinterde ertsen in de hoogovens per land van de Gemeenschap (verbruik in totaal en in kg per ton geproduceerd ruwijzer)
91. Consumo di minerale di ferro, per paese e per reparto, nella Comunità	134—135	91. Verbruik van ijzererts per installatie en per land van de Gemeenschap
92. Consumo di minerale di manganese, per paese e per reparto, nella Comunità	136—137	92. Verbruik van mangaanerts per installatie en per land van de Gemeenschap
93. Consumo di ceneri di piriti nei paesi della Comunità (impianti di agglomerazione e alti forni)	138	93. Verbruik van pyriet-residu per land van de Gemeenschap (sinterinstallaties en hoogovens)
94. Consumo di rottame, di ghisa, di ghisa speculare e di ferro-manganese affinato e carburato nella Comunità. .	139	94. Verbruik van schroot, ruwijzer, spiegelijzer en hoogoven-ferromangaan in de Gemeenschap
95. Consumo per paese di rottami di ferro e di ghisa per tonnellata d'acciaio prodotta e secondo il processo di fabbricazione per l'insieme della Comunità	140—141	95. Verbruik van schroot en ruwijzer per ton ruwstaal verdeeld naar produktie-procédés, per land en voor de Gemeenschap in totaal
96. Consumo di rottame, per paese e per reparto, nella Comunità	142—143	96. Verbruik van schroot per installaties en per land van de Gemeenschap
97. Consumo di rottame per tonnellata di ghisa prodotta nelle installazioni produttrici di ghisa, per paese, nella Comunità	144	97. Verbruik van schroot in de produktieinstallaties voor ruwijzer per ton geproduceerd ruwijzer per land van de Gemeenschap
Consumo di ghisa, di ghisa speculare e di ferro-manganese carburato per la produzione di acciaio, per paese, nella Comunità:		Verbruik van ruwijzer, spiegelijzer en hoogoven-ferromangaan voor de staalproduktie per land van de Gemeenschap:
98. Germania (RF) — Francia — Italia	145	98. Duitsland (BR) — Frankrijk — Italië
99. Paesi Bassi — Belgio — Lussemburgo	146	99. Nederland — België — Luxemburg
100. Produzione di coke da forno delle cokerie siderurgiche dell'insieme della Comunità e aliquota nella produzione totale di coke da forno	147	100. Produktie van hoogovencokes in de hoogovencokesfabrieken verbonden aan de ijzer- en staalindustrie van de Gemeenschap en aandeel aan de totale hoogovencokesproduktie
101. Consumo di coke, per paese e per installazioni, e consumo di altri combustibili solidi (insieme della CECA) negli stabilimenti siderurgici della Comunità (cokerie siderurgiche escluse)	148—149	101. Verbruik van cokes per land en per installatie en verbruik van andere vaste brandstoffen (totaal van de EGKS) in de ijzer- en staalindustrie van de Gemeenschap (hoogovencokesfabrieken niet inbegrepen)
102. Consumo di coke, per tonnellata di prodotto ottenuto, negli impianti di agglomerazione e nelle installazioni produttrici di ghisa, per paese, nella Comunità	150	102. Verbruik van cokes per ton geproduceerd sinter in de sinterinstallaties en per ton geproduceerd ruwijzer in de installaties voor de produktie van ruwijzer per land van de Gemeenschap
103. Arrivi di combustibili solidi negli stabilimenti siderurgici dell'insieme della Comunità (cokerie siderurgiche escluse)	151	103. Aanvoer van vaste brandstoffen bij de ijzer- en staalindustrie van de Gemeenschap (hoogovencokesfabrieken niet inbegrepen)
104. Consumo di combustibili e di energia nella siderurgia della Comunità (non comprese le cokerie siderurgiche nè le fonderie di acciaio indipendenti)	152—153	104. Verbruik van brandstoffen en energie bij de ijzer- en staalindustrie van de Gemeenschap (hoogovencokesfabrieken en onafhankelijke staalgieterijen niet inbegrepen)

INHALTSVERZEICHNIS (Fortsetzung)	Seite Page	TABLE DES MATIÈRES (Suite)	
VII — Unabhängige Stahlgießereien		VII — Fonderies d'acier indépendantes	
105. Erzeugung von Flüssigstahl für Stahlguß nach Verfahren in den unabhängigen Stahlgießereien der Gemeinschaft (Mengen und Anteil an der Gesamterzeugung)	156	105. Production d'acier liquide pour moulage, par procédés, dans l'ensemble des fonderies d'acier indépendantes de la Communauté (Quantités et importance relative)	
106. Rohstoffverbrauch in den unabhängigen Stahlgießereien der Gemeinschaft	157	106. Consommation de matières premières de l'ensemble des fonderies d'acier indépendantes de la Communauté	
VIII — Stahlhandel		VIII — Négoce des produits sidérurgiques	
Netto-Zugänge und -Lieferungen der Händler an Eisen- und Stahlerzeugnissen		Réceptions nettes et livraisons nettes de produits sidérurgiques des négociants par produits	
107. EGKS	160—161	107. CECA	
108. Deutschland (BR)	162—163	108. Allemagne (RF)	
109. Frankreich	164—165	109. France	
110. Italien	166—167	110. Italie	
111. Niederlande	168—169	111. Pays-Bas	
112. Belgien	170—171	112. Belgique	
Teil II — Schrott		II* Partie — Ferrailles	
113. Gesamtlieferungen der Schrotthändler der Gemeinschaft (Gußbruch und Stahlschrott)	174	113. Livraisons totales des négociants en ferraille de l'ensemble de la Communauté (ferraille de fonte et d'acier)	
114. Netto-Lieferungen der Schrotthändler an Stahlschrott nach Ländern der Gemeinschaft	175	114. Livraisons nettes de ferrailles d'acier des négociants en ferraille de chaque pays de la Communauté	
115. Außenhandel und Binnenaustausch an Schrott nach Sorten für die Gemeinschaft insgesamt	176	115. Commerce extérieur, et échanges intérieurs de ferraille pour l'ensemble de la Communauté, par catégories	
Ein- und Ausfuhr von Schrott nach Ländern oder Ländergruppen:		Importations et exportations de ferraille par pays ou zones géographiques:	
116. EGKS — Deutschland (BR)	177	116. CECA — Allemagne (RF)	
117. Frankreich — Italien	178	117. France — Italie	
118. Niederlande — BLWU	179	118. Pays-Bas — UEBL	
Teil III — Eisen- und Manganerzgruben		III* Partie — Mines de fer et de manganèse	
I — Erzeugung — Lieferungen — Beschäftigte Löhne — Leistungen		I — Production — Livraisons — Emploi — Salaires — Rendement:	
119. Förderung und Bestände an Eisenerz der Eisenerzgruben der Gemeinschaft nach Qualitäten	182	119. Production et stocks de minéral de fer par qualités dans les mines de la Communauté	
120. Versand der Eisenerzgruben der Gemeinschaft nach Qualitäten	183	120. Livraisons des mines de fer de la Communauté par qualité de minéral	
Eisenerzförderung, Versand und Bestände:		Production, livraisons et stocks:	
121. Deutschland (BR) — Frankreich	184	121. Allemagne (RF) — France	
122. Italien — Luxemburg	185	122. Italie — Luxembourg	
123. Förderung von Roherz und handelsfähigem Erz in der Gemeinschaft nach Bezirken	186—187	123. Extraction brute et production marchande de minéral de fer dans la Communauté par régions	
124. Entwicklung der eingeschriebenen Beschäftigten im Eisenerzbergbau nach Ländern	188—189	124. Évolution de la main-d'œuvre inscrite par pays dans les mines de fer	
125. Leistung je Mann und Schicht in den Eisenerzgruben nach Ländern	190	125. Rendement par poste et par pays dans les mines de fer	
126. Bruttostundenlöhne nach Ländern im Eisenerzbergbau (direkter Durchschnittslohn in nationaler Währung)	191	126. Salaire horaire par pays dans les mines de fer (salaire direct moyen en monnaie nationale)	
127. Erzeugung, Bestände und Beschäftigte in den Manganerzgruben	192	127. Production, stocks et main-d'œuvre des mines de manganèse	


INDICE (Seguito)	Pagina Bladz.	INHOUDSOPGAVE (Vervolg)	
VII — Fonderie di acciaio indipendenti		VII — Onafhankelijke staalgietereien	
105. Produzione di acciaio spillato per getti secondo il processo di fabbricazione delle fonderie di acciaio indipendenti della Comunità (Quantità e importanza relativa)	156	105. Produktie van vloeibaar staal voor gietwerk per procédé in de onafhankelijke staalgietereien van de Gemeenschap (Hoeveelheden en aandeel in de totale produktie)	
106. Consumo di materie prime dell'insieme delle fonderie di acciaio indipendenti della Comunità	157	106. Grondstoffenverbruik van de onafhankelijke staalgietereien van de Gemeenschap	
VIII — Commercio dei prodotti siderurgici		VIII — Staalhandel	
Arrivi netti e consegne nette di prodotti siderurgici dei commercianti, per prodotto		Netto-ontvangst en leveringen van ijzer- en staalprodukten van de handelaren per produkt	
107. CECA	160—161	107. EGKS	
108. Germania (RF)	162—163	108. Duitsland (BR)	
109. Francia	164—165	109. Frankrijk	
110. Italia	166—167	110. Italië	
111. Paesi Bassi	168—169	111. Nederland	
112. Belgio	170—171	112. België	
II* Parte — Rottame		II* Deel — Schroot	
113. Consegne totali dei commercianti in rottame dell'insieme della Comunità (rottame di ghisa e d'acciaio)	174	113. Totale leveringen door de schroothandelaren van de Gemeenschap (gegoten schroot en staalschroot)	
114. Consegne nette di rottame di acciaio dei commercianti in rottame, per paese della Comunità	175	114. Netto-leveringen van staalschroot door de schroothandelaren per land van de Gemeenschap	
115. Commercio estero e scambio all'interno di rottame, per l'insieme della Comunità e per categorie	176	115. Buitenlandse handel van — en ruilverkeer binnen — de Gemeenschap in schroot per land	
Importazioni e esportazioni di rottame per paesi o zone geografiche:		In- en uitvoer van schroot per land resp. landengroep:	
116. CECA — Germania (RF)	177	116. EGKS — Duitsland (BR)	
117. Francia — Italia	178	117. Frankrijk — Italië	
118. Paesi Bassi — UEBL	179	118. Nederland — BLEU	
III* Parte — Minerale di ferro e di manganese		III* Deel — Ijzererts- en mangaanertsmijnen	
I — Produzione — Consegne — Impiego — Salari — Rendimento:		I — Produktie — Leveringen — Werknemers — Lonen — Prestaties:	
119. Produzione e giacenze di minerale di ferro per qualità nelle miniere della Comunità	182	119. Winning en voorraden van ijzererts der ijzerertsmijnen in de Gemeenschap per soort	
120. Consegne delle miniere di ferro della Comunità per qualità di minerale	183	120. Leveringen der ijzerertsmijnen in de Gemeenschap per soort	
Produzione, consegne e scorte di minerale di ferro:		Ijzerertswinning, leveringen en voorraden bij de mijnen:	
121. Germania (RF) — Francia	184	121. Duitsland (BR) — Frankrijk	
122. Italia — Lussemburgo	185	122. Italië — Luxemburg	
123. Estrazione grezza e produzione commerciabile di minerale di ferro nella Comunità per regioni	186—187	123. Winning van ruwerts en in de handel gangbaar erts in de Gemeenschap per bekken	
124. Sviluppo della mano d'opera nelle miniere di ferro per paese	188—189	124. Ontwikkeling van het aantal ingeschreven werknemers in de ijzerertsmijnen per land	
125. Rendimento per turno e per paese nelle miniere di ferro	190	125. Prestatie per man en per dienst in de ijzerertsmijnen per land	
126. Salario orario per paese nelle miniere di ferro (salario diretto medio in moneta nazionale)	191	126. Bruto-uurlonen per land in de ijzerertsmijnen (directe gemiddelde lonen in nationale munt)	
127. Produzione, giacenze e mano d'opera delle miniere di manganese	192	127. Produktie, voorraden en aantal werknemers in de mangaanertsmijnen	

INHALTSVERZEICHNIS (Fortsetzung)	Seite Page	TABLE DES MATIÈRES (Suite)
II — Außenhandel und Binnenaustausch der Gemeinschaft an Eisenerz, Manganerz und Schwefelkiesabbränden (Außenhandelsstatistik):		II — Commerce extérieur du minéral de fer, du minéral de manganèse et des cendres de pyrites, et échanges à l'intérieur de la Communauté (Statistiques douanières):
128. Außenhandel und Binnenaustausch der Gemeinschaft an Eisenerz, Manganerz und Schwefelkiesabbränden. . .	194	128. Commerce extérieur et échanges intérieurs de minéral de fer, de minéral de manganèse et de cendres de pyrites pour l'ensemble de la Communauté
Einfuhr und Ausfuhr von Eisenerz, Manganerz und Schwefelkiesabbränden nach Ländern oder Ländergruppen:		Importations et exportations de minéral de fer, de minéral de manganèse et de cendres de pyrites par pays ou zones géographiques:
129. EGKS	195	129. CECA
130. Deutschland (BR)	196	130. Allemagne (RF)
131. Frankreich	197	131. France
132. Italien	198	132. Italie
133. Niederlande.	199	133. Pays-Bas
134. BLWU	200	134. UEBL
Teil IV — Verschiedenes		IV. Partie — Statistiques diverses
I — Umlage		I — Prélèvement
135. Entwicklung des Umlagesatzes auf den Wert der unter den Vertrag über die EGKS fallenden Erzeugnisse in % und EWA-Rechnungseinheiten je Tonne Erzeugnisse	202	135. Évolution du taux du prélèvement sur la valeur des productions CECA en % et en unités de compte AME, par t.m. de produits
136. Entwicklung der Umlagesätze je Tonne auf die Erzeugung der Eisen- und Stahlerzeugnisse nach Ländern in Landeswährung	203	136. Évolutions par pays en monnaie nationale des taux du prélèvement à la tonne sur la production des produits sidérurgiques
Entwicklung der Umlagemeldungen in Werten nach Ländern und Erzeugnissen sowie Anteil der einzelnen Erzeugnisse in %:		Évolution des déclarations relatives au prélèvement, en valeur par pays et par produits et contribution relative en % de chaque produit:
137. Deutschland (BR) — Frankreich	204	137. Allemagne (RF) — France
138. Italien — Niederlande	205	138. Italie — Pays-Bas
139. Belgien — Luxemburg	206	139. Belgique — Luxembourg
140. EGKS	207	140. CECA
141. Anteil des Betrags der einzelnen Länder an der EGKS-Umlage, in %	207	141. Part en % de la contribution de chaque pays au prélèvement CECA
II — Bestände und Bestandsveränderungen nach Erzeugnisgruppen bei den Erzeugern und bei den Händlern in den Ländern der Gemeinschaft		II — Stocks réels et variations des stocks par groupe de produits chez les producteurs et les négociants dans les pays de la Communauté
142. Bestände	210—211	142. Stocks
III — Industrien der ersten Verarbeitungsstufe von Eisen und Stahl		III — Industries de la première transformation de la fonte et de l'acier
143. Erzeugung der verschiedenen Industrien der ersten Verarbeitungsstufe von Eisen und Stahl nach Ländern	214—215	143. Production, par pays, des diverses industries de la première transformation de la fonte et de l'acier
Viersprachiges Verzeichnis der in dem Bulletin aufgeführten Ländernamen	216	Index en quatre langues des noms des pays cités dans le Bulletin
Veröffentlichungen des Statistischen Amtes der Europäischen Gemeinschaften	217—220	Publications de l'Office Statistique des Communautés Européennes

INDICE (Seguito)	Pagina Bladz.	INHOUDSOPGAVE (Vervolg)
II — Commercio estero di minerale di ferro, di minerale di manganese e di ceneri di piriti e scambi all'interno della Comunità (Statistiche doganali):		II — Buitenlandse handel en ruilverkeer van de Gemeenschap in ijzererts, mangaanerts en pyriet-residu (Douanestatistieken):
128. Commercio estero e scambio all'interno della Comunità di minerale di ferro, di minerale di manganese e di ceneri di piriti	194	128. Buitenlandse handel van — en ruilverkeer binnen — de Gemeenschap in ijzererts, mangaanerts en pyriet-residu
Importazioni e esportazioni di minerale di ferro, di minerale di manganese e di ceneri di piriti per paesi o zone geografiche		Invoer en uitvoer van ijzererts, mangaanerts en pyriet-residu per land resp. landengroep:
129. CECA	195	129. EGKS
130. Germania (RF)	196	130. Duitsland (BR)
131. Francia	197	131. Frankrijk
132. Italia	198	132. Italië
133. Paesi Bassi	199	133. Nederland
134. UEBL	200	134. BLEU
IV* - Parte — Statistiche varie		IV* Deel — Diverse statistieken
I — Prelievo		I — Heffing
135. Evoluzione del tasso di prelievo sul valore della produzione CECA in % e in unità di conto AME per tonnellata di prodotto	202	135. Verloop van de heffing op de waarde van de onder het EGKS-Verdrag vallende produkten, in % en in EMO-rekeneenheden per ton
136. Evoluzione per paese in valuta nazionale dei tassi di prelievo per tonnellata sulla produzione dei prodotti siderurgici	203	136. Verloop van de heffing per ton op de produktie van ijzer- en staalprodukten, per land in nationale valuta
Evoluzione delle dichiarazioni relativi al prelievo, in valore per paese e per prodotti e in % per prodotto:		Verloop van de aangiften met betrekking tot de heffing, per land en per produkt, in waarde en aandeel in % van elk produkt:
137. Germania (RF) — Francia	204	137. Duitsland (BR) — Frankrijk
138. Italia — Paesi Bassi	205	139. Italië — Nederland
139. Belgio — Lussemburgo	206	139. België — Luxemburg
140. CECA	207	140. EGKS
141. Quota percentuale di ogni paese sul prelievo CECA	207	141. Het aandeel in % van de bijdrage van elk land in de EGKS-heffing
II — Stocks reali e variazioni degli stocks per gruppo di prodotti presso i produttori e commercianti nei paesi della Comunità		II — Werkelijke voorraden en voorraadmutaties per produktengroep bij de producenten en bij de handelaren in de landen van de Gemeenschap
142. Stocks	210—211	142. Voorraden
III — Industria della prima trasformazione della ghisa e dell'acciaio		III — Primaire ijzer- en staalverwerkende industrieën
143. Produzione, per paese, delle diverse industrie della prima trasformazione di ghisa e di acciaio	214—215	143. Produktie van de verschillende primaire ijzer- en staalverwerkende industrieën per land
Indice in quattro lingue dei nomi dei paesi menzionati nel Bollettino	216	Viertalige lijst van de in het handboek vermelde landen
Pubblicazioni dell'Istituto Statistico delle Comunità Europee	217—220	Publicaties van het Bureau voor de Statistiek der Europese Gemeenschappen

ZEICHEN UND ABKÜRZUNGEN		ABRÉVIATIONS ET SIGNES EMPLOYÉS
Null (nichts)	—	Néant
Unbedeutend (Im allgemeinen weniger als die Hälfte der kleinsten in der betreffenden Reihe verwendeten Einheit oder Dezimalzahlen)	0	Donnée très faible (généralement inférieure à la moitié de la dernière unité ou décimale des nombres mentionnés sous la rubrique)
Kein Nachweis vorhanden	.	Donnée non disponible
Unsichere oder geschätzte Angabe	()	Donnée incertaine ou estimée
Dasselbe, falls die Schätzung vom Statistischen Amt der Europäischen Gemeinschaften vorgenommen wurde	[]	Dito, dans le cas où l'estimation est faite par l'Office Statistique des Communautés Européennes
Vorläufige Angabe	p/prov.	Donnée provisoire
Million	Mio	Million
Milliarde	Mrd	Milliard
Nicht getrennt ausgewiesen	N.D.	Non distinguée
A.n.g. (anderweitig nicht genannt)	N.D.A.	Non dénommés ailleurs
Berichtigte Angabe(n)	r	Donnée rectifiée
Geheim	s	Secret
Prozent	%	Pourcentage
Durchschnitt	Ø	Moyenne
Weniger als	<	Moins de
Mehr als	>	Plus de
Zeltraum mehrerer voller Kalenderjahre (z.B. 1.1.58 bis 31.12.60)	1958—60	Période de plusieurs années civiles (p. ex.: du 1.1.58 au 31.12.60)
12 Monate zweier Kalenderjahre (z.B. Rechnungsjahr gleich Juli/Juni)	1958/59	Période de douze mois consécutifs (p. ex.: année fiscale de juillet à juin)
Metrische Tonne	t	Tonne métrique
Kilogramm	kg	Kilogramme
Stunde	h	Heure
Kubikmeter	m ³	Mètre cube
Megawatt	M.W.	Mégawatt
Kilowatt	kW	Kilowatt
Megawattstunde	MWh	Mégawatt-heure
Kilowattstunde	kWh	Kilowatt-heure
Kilovolt-Ampère	kVA	Kilo-volt-ampère
Deutsche Mark	DM	Deutschmark
Französischer Franken	Ffr	Franc français
Lire	Lit	Lire
Gulden	Fl	Florin
Belgischer Franken	Fb	Franc belge
Luxemburger Franken	Fibg	Franc luxembourgeois
Dollar	\$	Dollar
Pfund Sterling	£	Livre sterling
Rechnungseinheit EWA (Europäisches Währungsabkommen)	RE/U.C.	Unité de compte AME (Accord monétaire européen)
Statistisches Amt der Europäischen Gemeinschaften	SAEG/OSCE	Office Statistique des Communautés Européennes
Europäische Gemeinschaft für Kohle und Stahl	EGKS/CECA	Communauté Européenne du Charbon et de l'Acier
Europäische Wirtschaftsgemeinschaft	EWG/CEE	Communauté Économique Européenne
Belgische-Luxemburgische Wirtschaftsunion	BLWU/UEBL	Union Économique Belgo-Luxembourgeoise
Assoziierte überseeische Länder und Hoheitsgebiete	PTOM	Pays et territoires d'Outre Mer, associés à la CEE
Europäische Freihandelsassoziation (EFTA)	AELE	Association Européenne de libre échange
Verbrauch	C	Consommation
Erzeugung	P	Production
Lieferungen	L	Livraisons
Internationales Warenverzeichnis für den Außenhandel	CST	Classification statistique et tarifaire

ABBREVIAZIONI E SEGNI CONVENZIONALI		TEKENS EN AFKORTINGEN
Il fenomeno non esiste	—	Nul
Cifra bassissima (generalmente inferiore alla metà dell'ultima unità o dell'ultimo decimale dei numeri indicati sotto la rispettiva rubrica)	0	Zeer kleine hoeveelheid (in het algemeen minder dan de helft van de kleinste, in de betreffende reeks, gebruikte eenheid of decimaal)
Dato non disponibile	.	Geen gegevens beschikbaar
Dato incerto o stima	()	Onzekere of geschatte gegevens
Stima effettuata dall'Istituto Statistico delle Comunità Europee	[]	Schatting van het Bureau voor de Statistiek der Europese Gemeenschappen
Dato provvisorio	p/prov.	Voorlopig gegeven
Milione	Mio	Miljoen
Milliardo	Mrd	Milliard
Non distinti	N.D.	Niet afzonderlijk opgegeven
Non denominati altrove	N.D.A.	Niet elders vermeld
Riveduto	r	Herzien
Segreto	s	Gehelm
Percentuale	%	Percentage
Media	Ø	Gemiddelde
Meno di	<	Minder dan
Più di	>	Meer dan
Periodo di più anni civili (ad es.: dal 1.1.58 al 31.12.60)	1958—60	Tijdsduur van meerdere volle kalenderjaren (bijv.: 1.1.58 tot 31.12.60)
12 mesi consecutivi (ad es.: esercizi finanziari = luglio/ giugno)	1958/59	12 maanden van 2 kalenderjaren (bijv. fiscaal boekjaar = Juli/Juni)
Tonnellata metrica	t	Metrische tonnen
Chilogrammo	kg	Kilogram
Ora	h	Uur
Metro cubo	m³	Kubieke meter
Megawatt	M.W.	Megawatt
Kilowatt	kW	Kilowatt
Megawatt-ora	MWh	Megawattuur
Kilowatt-ora	kWh	Kilowattuur
Kilo-volt-ampère	kVA	Kilovolt-ampère
Marco tedesco	DM	Duitse mark
Franco francese	Ffr.	Franse frank
Lira	Lit	Lire
Fiorino	Fl	Gulden
Franco belga	Fb	Belgische frank
Franco lussemburghese	Flbg	Luxemburgse frank
Dollaro	\$	Dollar
Lira sterlina	£	Pond Sterling
Unità di conto AME (Accordo Monetario Europeo)	RE/U.C.	Rekeneenheid EMO (Europese Monetaire Overeenkomst)
Istituto statistico delle Comunità Europee	SAEG/OSCE	Bureau voor de Statistiek der Europese Gemeenschappen
Comunità Europea del Carbone e dell'Acciaio	EGKS/CECA	Europese Gemeenschap voor Kolen en Staal
Comunità Economica Europea	EWG/CEE	Europese Economische Gemeenschap
Unione Economica Belgo-Lussemburghese	UEBL/BLEU	Belgisch-Luxemburgse Economische Unie
Paesi e Territori d'Oltremare associati	PTOM	De geassocieerde landen en gebieden overzee
Associazione Europea di Libero Scambio	AELE	Europese Vrijhandelsassociatie
Consumo	C	Verbruik
Produzione	P	Productie
Consegne	L	Leveringen
Classificazione Statistica e Tariffaria	CST	Classificatie voor Statistiek en Tarief van de Internationale handel



STATISTISCHER SONDERBERICHT

Der ausländischen Arbeitnehmer in der Eisen- und Stahlindustrie

NOTE STATISTIQUE


Les travailleurs étrangers dans l'industrie sidérurgique

NOTA STATISTICA

I lavoratori stranieri nell'industria siderurgica

SPECIALE STATISTISCHE BIJLAGE

De buitenlandse werknemers in de ijzer- en staalindustrie



Zahl der ausländischen Arbeitnehmer in der Eisen- und Stahlindustrie

Die Zahl der ausländischen Arbeitnehmer, die in der Eisen- und Stahlindustrie in den 6 Ländern der Gemeinschaft beschäftigt waren, betrug am 31. Dezember 1967 53 800. Dies entspricht etwa 13 % der Gesamtbeschäftigung in diesem Bereich.

Gegenüber dem Vorjahr ergab sich im Laufe des Jahres 1967 ein Rückgang von 8 %, das ist etwa doppelt soviel wie bei den Gesamtbeschäftigten.

Die Analyse der Untergliederung nach Herkunftsländern, wie sie sich aus den folgenden Tabellen ergibt, bestätigt sowohl für die einzelnen Länder als auch für die Gemeinschaft insgesamt die in früheren Jahren festgestellten Tendenzen.

Da die Zahl der Arbeitnehmer aus Ländern der Gemeinschaft konstant geblieben ist, steigt deren Anteil — 55 % darunter 3/4 Italiener — leicht an, wobei der Anteil der Arbeitnehmer aus Drittländern entsprechend abnimmt. Im Laufe des Jahres 1967 hat die Zahl dieser Arbeitnehmer aus Drittländern in der Gemeinschaft insgesamt um 13 % abgenommen. 1/4 der Beschäftigten sind Spanier und etwa 1/3 Algerier, diese sind in der Hauptsache in der französischen Stahlindustrie beschäftigt.

I lavoratori stranieri nell'industria siderurgica

La somma del numero dei lavoratori stranieri occupati nei sei Paesi della Comunità nell'industria siderurgica si elevava al 31 dicembre 1967 a 53 800 unità, circa il 13 % dell'occupazione totale di questo settore industriale.

Rispetto all'anno precedente si è osservata, nel corso dell'anno 1967, una diminuzione dell'ordine dell'8 % che risulta doppia rispetto a quella relativa all'effettivo totale.

L'analisi della ripartizione secondo il paese di origine, come si rileva dalle tabelle che seguono, conferma in generale sia per ogni singolo paese che per l'insieme della Comunità, le tendenze osservate negli ultimi anni.

Essendo il numero dei lavoratori di origine comunitaria rimasto costante, la rispettiva aliquota — 55 % di cui tre quarti italiani — tende, sia pur lievemente, ad aumentare a scapito di quella dei lavoratori provenienti da paesi terzi. Fra questi, che nel corso dell'anno 1967 sono infatti diminuiti nell'insieme della Comunità del 13 %, un quarto sono di origine spagnola ed un terzo circa algerina, questi ultimi occupati nell'industria siderurgica francese.

Les travailleurs étrangers dans l'industrie sidérurgique

Le nombre des travailleurs étrangers occupés dans la sidérurgie des six pays de la Communauté s'élevait à 53 800 au 31 décembre 1967. Ceci représente environ 13 % de l'effectif total de ce secteur.

Par rapport à l'année précédente, la diminution du nombre de travailleurs étrangers a été de 8 %, tandis qu'elle n'atteint que 14 % pour l'effectif total.

L'analyse de la répartition selon le pays d'origine présentée dans les tableaux ci-après confirme en général les tendances déjà observées au cours des dernières années, et ceci aussi bien pour les différents pays que pour l'ensemble de la Communauté.

Le nombre de travailleurs ressortissants des pays de la Communauté est resté stable; leur importance dans l'effectif étranger — 55 % dont 3/4 d'Italiens — tend par conséquent à augmenter légèrement, au détriment des travailleurs provenant des pays tiers. Le nombre de ces derniers a diminué en 1967 de 13 % pour l'ensemble de la Communauté; un quart sont d'origine espagnole et un tiers d'origine algérienne, ces derniers travaillant surtout dans la sidérurgie française.

Aantal buitenlandse arbeiders in de ijzer- en staalindustrie

Het aantal buitenlandse arbeiders die in de ijzer- en staalindustrie in de zes landen van de Gemeenschap waren tewerkgesteld, bedroeg op 31 december 1967 53 800. Dit komt overeen met ongeveer 13 % van het totaal aantal tewerkgestelden op dit gebied.

In vergelijking met het voorafgaande jaar deed zich in de loop van het jaar 1967 een vermindering voor van 8 %, hetgeen ongeveer dubbel zoveel is als bij het totaal aantal tewerkgestelden.

De analyse van de verdeling volgens het land van oorsprong bevestigt over het algemeen, zoals uit de volgende tabel blijkt, de reeds gedurende de laatste jaren waargenomen tendenties en dit zowel voor de landen afzonderlijk als voor het geheel van de Gemeenschap.

Aangezien het aantal arbeiders afkomstig uit de landen van de Gemeenschap constant is gebleven, stijgt hun aandeel licht — 55 % waaronder 3/4 Italianen — terwijl dit van de arbeiders uit derde landen afneemt. Het aantal van deze laatsten is in 1967 voor het geheel van de Gemeenschap met 13 % afgenomen; een vierde ervan zijn van Spaanse en een derde van Algerijnse oorsprong. Deze laatsten zijn hoofdzakelijk in de Franse ijzer- en staalindustrie tewerkgesteld.

Répartition des ouvriers étrangers de l'industrie sidérurgique suivant le pays d'origine

Ripartizione degli operai stranieri dell'industria siderurgica secondo il paese d'origine

Pays d'origine Herkunftsland Paese d'origine Land van herkomst	1966													
	Pays dans lesquels les ouvriers étrangers ont été recensés en fin d'année Paesi nei quali gli operai stranieri sono stati censiti a fine anno													
	Deutschland (BR)		France		Italia		Nederland		Belgique België		Luxembourg		EGKS CECA	
	Einheit	%	Unité	%	Unità	%	Einheid	%	Unité Eenheid	%	Unité	%	Einheit Unité	%
I. EGKS · CECA														
Deutschland (BR)	—	—	418	1,3	—	—	34	2,6	53	0,5	132	3,2	637	1,1
France	224	2,0	—	—	—	—	1	0,1	414	3,9	870	21,1	1 509	2,6
Italia	1 844	16,5	12 212	39,0	—	—	331	24,8	7 869	74,6	1 092	26,5	23 348	39,9
Nederland	515	4,6	9	0	—	—	—	—	113	1,1	18	0,4	655	1,1
Belgique · België	29	0,3	2 627	8,4	—	—	50	3,7	—	—	1 731	42,0	4 437	7,6
Luxembourg	20	0,2	125	0,4	—	—	—	—	68	0,7	—	—	213	0,4
Insgesamt · Total	2 632	23,6	15 391	49,1	—	—	416	31,2	8 517	80,8	3 843	93,2	30 799	52,7
II. Dritte Länder · Pays tiers Paesi terzi · Derde landen														
Autriche · Osterreich	233	2,1	28	0,1	1	7,1	5	0,4	1	0	9	0,2	277	0,5
Portugal · Portugal	347	3,1	1 538	4,9	—	—	2	0,1	5	0	2	0,1	1 894	3,2
Espagne · Spanien	1 764	15,8	3 355	10,7	—	—	722	54,2	567	5,4	6	0,1	6 414	11,0
Yougoslavie · Jugoslawien	210	1,9	350	1,1	—	—	—	—	236	2,2	18	0,5	814	1,4
Grèce · Griechenland	1 929	17,3	13	0,1	—	—	62	4,7	176	1,7	1	0	2 181	3,7
Turquie · Turkei	3 189	28,6	4	0	—	—	66	5,0	3	0	—	—	3 272	5,6
Pologne · Polen	87	0,8	2 243	7,2	1	7,1	2	0,1	637	6,0	44	1,1	3 014	5,2
Tchécoslovaquie · Tschechoslowakei	5	0,1	41	0,1	—	—	—	—	36	0,3	1	0	83	0,1
Maroc et Tunisie Marokko und Tunesien	15	0,2	603	1,9	—	—	3	0,2	29	0,3	1	0	651	1,1
Algérie · Algerien	26	0,2	7 246	23,2	—	—	—	—	26	0,3	—	—	7 298	12,5
Autres · Sonstige	700	6,3	509	1,6	12	85,8	55	4,1	314	3,0	199	4,8	2 789	3,0
Insgesamt · Total	8 515	76,4	15 930	50,9	14	100,0	917	68,8	2 030	19,2	281	6,8	27 687	47,3
I + II Total étrangers Totale stranieri	11 147	100,0	31 321	100,0	14	100,0	1 333	100,0	10 547	100,0	4 124	100,0	58 486	100,0

Aufgliederung der Arbeiter in der Eisen- und Stahlindustrie nach dem Herkunftsland
Aantal buitenlandse arbeiders in de IJzer- en staalindustrie onderscheiden naar land van herkomst

1967														Pays d'origine Herkunftsland Paese d'origine Land van herkomst
Land, in dem die ausländischen Arbeiter am Jahresende erfaßt wurden Landen waarin de buitenlandse arbeiders aan het einde van het jaar ingeschreven waren														
Deutschland (BR)		France		Italia		Nederland		Belgique België		Luxembourg		EGKS CECA		
Einheit	%	Unité	%	Unità	%	Einheid	%	Unité Eenheid	%	Unité	%	Einheit Unité	%	
I. EGKS · CECA														
—	—	376	1,3	—	—	44	3,9	58	0,5	138	3,4	616	1,1	Deutschland (BR)
204	2,2	—	—	—	—	1	0,1	421	4,0	857	20,8	1 483	2,8	France
1 538	16,9	11 535	40,0	—	—	341	30,4	8 032	75,4	1 095	26,6	22 541	41,9	Italia
487	5,4	9	0	—	—	—	—	136	1,3	19	0,5	651	1,2	Nederland
32	0,3	2 406	8,3	—	—	23	2,1	—	—	1 733	42,1	4 194	7,8	Belgique · België
24	0,3	81	0,3	—	—	—	—	66	0,6	—	—	171	0,3	Luxembourg
2 285	25,2	14 407	49,9	—	—	409	36,5	8 713	81,8	3 842	93,4	29 656	55,1	Insgesamt · Total
II. Dritte Länder · Pays tiers Paesi terzi · Derde landen														
241	2,7	18	0,1	1	7,7	6	0,5	2	0	7	0,2	275	0,5	Autriche · Österreich
257	2,8	1 375	4,8	—	—	5	0,4	5	0	3	0,1	1 645	3,1	Portugal · Portugal
1 041	11,5	2 706	9,4	—	—	574	51,3	530	5,0	5	0,1	4 856	9,0	Espagne · Spanien
201	2,2	304	1,1	—	—	1	0,1	215	2,0	19	0,5	740	1,4	Yougoslavie · Jugoslawien
1 499	16,5	9	0	—	—	41	3,7	173	1,6	—	—	1 722	3,2	Grèce · Griechenland
2 764	30,5	4	0	—	—	22	2,0	3	0	—	—	2 793	5,2	Turquie · Türkei
87	0,9	1 849	6,4	1	7,7	2	0,2	618	5,8	46	1,1	2 603	4,8	Pologne · Polen
5	0,1	30	0,1	—	—	—	—	35	0,3	1	0	71	0,1	Tchécoslovaquie · Tschechoslowakei
18	0,2	600	2,1	—	—	—	—	37	0,4	1	0	656	1,2	Maroc et Tunisie Marokko und Tunesien
25	0,3	7 108	24,6	—	—	1	0,1	30	0,3	—	—	7 164	13,3	Algérie · Algerien
648	7,1	437	1,5	11	84,6	59	5,3	285	2,7	188	4,6	1 628	3,0	Autres · Sonstige
6 796	74,8	14 440	50,1	13	100,0	711	63,5	1 933	18,2	270	6,6	24 153	44,9	Insgesamt · Total
9 071	100,0	28 847	100,0	13	100,0	1 120	100,0	10 646	100,0	4 112	100,0	53 809	100,0	I + II Ausländer insgesamt · Buitenlanders totaal

Evolution de l'effectif total et du nombre d'ouvriers étrangers dans la sidérurgie

Entwicklung der Gesamtbelegschaft und der Zahl der ausländischen Arbeiter in der Eisen- und Stahlindustrie

Evoluzione dell'occupazione operaia complessiva e del numero di operai stranieri nella siderurgia

Ontwikkeling van het totaal aantal tewerkgestelde arbeiders en van het aantal buitenlandse arbeiders in de ijzer- en staalindustrie

Ende des Jahres Fin d'année Fine anno Einde v/h jaar	Deutschland (BR) (einschl. Saar)	France	Italia	Nederland	Belgique België	Luxembourg	EGKS CECA
Gesamtbelegschaft (1) · Effectif total (1) Occupazione complessiva (1) · Totaal aantal tewerkgestelde arbeiders (1)							
1954	169 258	118 102	51 857	6 716	47 006	16 962	409 901
1955	177 323	122 355	53 302	6 984	49 507	17 497	426 968
1956	184 020	125 942	55 363	7 250	52 114	18 265	442 954
1957	201 897	127 963	54 929	7 587	52 538	18 787	463 701
1958	193 060	126 360	51 083	7 964	51 341	18 855	448 663
1959	204 408	127 742	50 776	8 991	53 258	19 292	464 467
1960	214 810	131 690	52 897	9 261	54 442	19 353	482 453
1961	212 119	131 569	56 349	9 750	54 120	19 444	483 351
1962	208 926	129 081	59 713	9 875	52 695	19 176	479 466
1963	200 306	129 413	58 561	10 149	51 832	19 065	469 326
1964	206 174	130 080	56 271	11 511	53 657	19 820	477 513
1965	200 017	124 433	58 167	12 050	50 199	19 841	464 707
1966	186 581	117 069	57 093	11 941	47 699	19 566	439 949
1967	177 822	111 036	56 433	11 910	47 497	19 286	423 984
Ausländer · Etrangers Stranieri · Buitenlanders							
1954	1 079	21 440	19	60	6 991	2 396	31 985
1955	1 208	22 245	21	58	7 773	2 394	33 699
1956	1 458	25 870	21	208	9 168	2 593	39 318
1957	1 721	28 518	22	251	9 485	2 734	42 731
1958	1 794	29 406	21	193	8 864	2 739	43 017
1959	2 225	28 947	22	291	9 039	2 802	43 326
1960	3 812	29 791	18	299	9 244	2 819	45 983
1961	4 372	29 801	16	636	9 500	2 784	47 109
1962	5 799	36 802 (2)	16	753	9 863	2 817	56 050 (2)
1963	6 319	35 229	16	792	10 191	2 852	55 399
1964	12 349	36 203	16	1 360	11 799	3 566	65 293
1965	13 768	33 658	14	1 387	11 204	4 021	64 052
1966	11 147	31 321	14	1 333	10 547	4 124	58 486
1967	9 071	28 847	13	1 120	10 646	4 112	53 809
Anteil (%) der Ausländer an der Gesamtbelegschaft · % des étrangers par rapport à l'effectif total % degli stranieri sull'occupazione complessiva · Aantal buitenlandse in % van het totaal aantal arbeiders							
1954	0,6	18,2	0	0,9	14,9	14,1	7,8
1955	0,7	18,2	0	0,8	15,7	13,7	7,9
1956	0,8	20,5	0	2,9	17,6	14,2	8,9
1957	0,9	22,3	0	3,3	18,1	14,6	9,2
1958	0,9	23,3	0	2,4	17,3	14,5	9,6
1959	1,1	22,7	0	3,2	17,0	14,5	9,3
1960	1,8	22,6	0	3,2	17,0	14,6	9,5
1961	2,1	22,7	0	6,5	17,6	14,3	9,8
1962	2,8	28,5 (2)	0	7,6	18,7	14,7	11,7 (2)
1963	3,2	27,2	0	7,8	19,7	15,0	11,8
1964	6,0	27,8	0	11,8	22,0	18,0	13,7
1965	6,9	27,1	0	11,5	22,3	20,3	13,8
1966	6,0	26,8	0	11,2	22,1	21,1	13,3
1967	5,1	26,0	0	9,4	22,4	21,3	12,7

(1) Ouvriers inscrits — Operai iscritti
(2) A partir de 1962, y compris les Algériens—A partire del 1962, compresi gli Algerini

(1) Eingeschriebene Arbeiter — Ingeschreven arbeiders
(2) Ab 1962, einschl. Algerien—Vanaf 1962, met inbegrip der Algerijnen

ZUSAMMENFASSENDE ÜBERSICHTEN

DONNEES RECAPITULATIVES PRINCIPALES

PRINCIPALI DATI RIASSUNTIVI

SAMENVATTENDE OVERZICHTEN

Zeit Période Período Tijdvak	Deutschland (BR)	France	Italia	UEBL · BLEU		EGKS CECA
				Belgique België	Luxembourg	
1965	10 847	60 126	1 368	91	6 315	78 747
1966	9 467	55 657	1 253	124	6 528	73 028
1967	8 553	49 836	1 222	88	6 304	66 002
1967 I	708	4 896	94	11	513	6 223
II	701	4 437	62	9	526	5 735
III	736	5 011	93	11	535	6 386
IV	725	464	92	8	718	2 008
V	686	4 447	95	10	587	5 824
VI	725	5 020	115	5	480	6 344
VII	704	3 155	127	6	552	4 544
VIII	731	3 281	111	4	486	4 614
IX	721	4 800	120	5	478	6 125
X	741	4 904	113	5	484	6 248
XI	721	4 765	96	6	484	6 072
XII	652	4 662	104	6	460	5 884
1968 I	611	5 237	110	8	494	6 459
II	609	4 975	99	7	459	6 148
III	652	5 135	101	7	481	6 375
	656	5 023	112	6	510	6 307

	Großbritannien Royaume-Uni (a)	Schweden Suède (a)	UdSSR URSS (c)	Vereinigte Staaten USA (b)	Kanada Canada (d)	Venezuela Venezuela (d)	Weit Monde (c)
1965	15 653	29 484	153 000	89 252	34 795	17 496	609 000
1966	13 778	28 207	160 271	91 594	36 744	17 844	626 900
1967	12 943		168 000	85 546	37 700	17 200	631 100
1967 I	1 028	1 884	40 599	4 850	134	1 232	.
II	1 109	2 300		4 649	726	1 183	.
III	1 320 (e)	2 413		5 130	819	1 292	.
IV	1 057	2 655	42 000	6 378	2 969	1 198	.
V	1 269 (e)	2 530		9 184	4 545	1 435	.
VI	960	2 591		9 570	4 396	1 556	.
VII	838	1 267	43 000	9 679	5 009	1 420	.
VIII	1 038 (e)	2 230		9 852	4 153	1 687	.
IX	1 052	2 541		9 017	3 475	1 626	.
X	985	2 803	42 400	7 485	5 147	1 496	.
XI	1 237 (e)	2 887		4 842	3 772		.
XII	1 052	2 650		4 909	4 612		.
1968 I	1 414 (e)		42 800	5 374			.
II	1 121						.
III							.

Quelle (a) Monthly Statistics of the British Iron and Steel Board · BISF
Source (b) Mineral Trade Notes — Bureau of Mines — US Department of the Interior
Fonte (c) Eisen- und Stahlstatistik — Statistisches Bundesamt — Außenstelle Düsseldorf
Bron (d) Monthly Bulletin of Statistics — United Nations

(e) Mois de 5 semaines, tous les autres mois 4 semaines
Mese di 5 settimane, tutti gli altri mesi di 4 settimane

(e) Monate zu 5 Wochen, alle anderen Monate zu 4 Wochen
Maanden van 5 weken, alle andere maanden 4 weken

Production de fonte brute (a) en quantité absolue, et en % de la production d'acier brut
 Produzione di ghisa grezza (a) in quantità assoluta, e in % della produzione l'acciaio grezzo

Zeit Période Periodo Tijdvak	Deutschland (BR)	France	Italia	Nederland	UEBL · BLEU		EGKS CECA
					Belgique België	Luxembourg	
	1	2	3	4	5	6	7
Rohlsenerzeugung · 1000 t · Production de fonte brute							
1963	22 909	14 297	3 770	1 708	6 958	3 563	53 206
1964	27 182	15 840	3 513	1 948	8 122	4 178	60 783
1965	26 990	15 766	5 501	2 364	8 436	4 145	63 202
1966	25 413	15 584	6 273	2 209	8 302	3 960	61 741
1967	27 366	15 692	7 312	2 579	8 994	3 960	65 902
1966 X	2 026	1 425	527	213	703	340	5 233
XI	1 989	1 343	498	202	702	324	5 057
XII	1 867	1 370	548	209	722	326	5 042
1967 I	2 113	1 389	564	215	742	331	5 355
II	2 067	1 268	540	210	684	314	5 083
III	2 260	1 448	599	223	761	339	5 631
IV	2 351	923	571	198	741	324	5 107
V	2 263	1 343	601	204	759	329	5 500
VI	2 332	1 413	604	221	800	331	5 701
VII	2 408	1 150	657	225	656	338	5 433
VIII	2 411	1 048	657	213	643	315	5 287
IX	2 313	1 361	633	214	772	336	5 629
X	2 353	1 462	627	209	811	335	5 797
XI	2 330	1 423	625	208	816	334	5 737
XII	2 164	1 460	634	239	809	334	5 639
1968 I	2 375	1 479	659	236	866	338	5 952
II	2 406	1 441	616	217	842	335	5 856
III	2 584	1 565	647	249	884	358	6 288
IV p	2 379	1 451	621	228	861	343	5 883
V P	2 570	987	668	225	879	360	5 689
Rohlsenerzeugung in % der Rohstahlerzeugung							
Rapport fonte acier en %							
1963	72,5	81,5	37,0	72,9	92,4	88,4	72,6
1964	72,8	80,1	35,9	73,6	93,1	91,6	73,4
1965	73,3	80,4	43,4	75,8	92,1	90,4	73,5
1966	71,9	79,5	46,1	67,9	93,1	90,2	72,5
1967	74,5	79,8	46,0	75,8	92,6	88,4	73,3
1965 1	72,8	80,0	39,7	75,2	92,1	91,1	73,1
2	73,7	80,7	41,5	76,6	91,5	90,1	73,5
3	73,3	80,6	47,2	80,3	93,3	90,5	74,3
4	73,5	80,4	44,8	72,1	91,5	89,8	73,2
1966 1	70,9	79,4	47,4	61,2	93,6	90,8	72,4
2	71,4	78,3	46,2	61,8	93,0	92,2	72,0
3	72,2	79,8	47,6	71,5	93,2	88,5	72,7
4	73,5	80,8	43,4	74,5	92,6	89,4	73,1
1967 1	73,4	79,3	45,1	77,8	92,6	87,9	72,9
2	74,7	77,5	43,8	74,2	92,4	87,3	72,3
3	75,6	80,8	48,8	76,1	93,1	88,8	74,2
4	74,2	81,5	47,0	74,9	92,5	89,6	74,0
1968 1	72,7	80,4	45,3	77,7	90,9	89,7	72,8

(a) Production nette (sans fonte repassée), y compris fonte Spiegel et ferromanganèse carburé au haut fourneau et au four électrique à fonte et, pour l'Allemagne (R.F.), ferro-silicium au haut fourneau

(b) Sans ferro-alliages

(c) Estimation — Chine (RP) non comprise

(d) Mois de cinq semaines, tous les autres mois quatre semaines

(a) Produzione netta (escluse la ghisa di rifusione), ivi compresi ghisa speculare ferro manganese carburato all'alto forno ed al forno elettrico per ghisa e, per la Germania (R.F.), ferro silicio all'alto forno

(b) Senza ferro-leghe

(c) Valutazione — Senza la Cina (RP)

(d) Mese di cinque settimane, tutti gli altri mesi di quattro settimane

Rohisenerzeugung (a) In absoluten Mengen und in % der Rohstahlerzeugung

Produktie van ruwlijzer (a) In werkelijke hoeveelheden en in % van de ruwstaalproduktie

2

Großbritannien Royaume-Uni	Österreich Autriche	UdSSR URSS	USA	Japan (b) Japon	Welt (c) Monde	Zeit Periode Tijdvak
8	9	10	11	12	13	

Produzione di ghisa grezza · 1000 t · Produktie van ruwlijzer

14 824	2 106	58 691	65 658	19 936	259 600	1963
17 555	2 205	62 377	78 210	23 779	295 300	1964
17 739	2 220	66 200	80 601	27 502	311 900	1965
15 961	2 195	70 300	83 604	32 017	322 800	1966
15 395	2 140	74 800	79 777	40 095	352 300	1967
1 251	176	18 100	7 348	2 875	.	X 1966
1 455 (d)	189		6 831	2 925	.	XI
1 057	174		6 724	3 071	.	XII
1 136	189	18 021	6 745	3 148	.	I 1967
1 249	178		6 216	2 853	.	II
1 545 (d)	186		6 928	3 225	.	III
1 278	168	18 600	6 589	3 134	.	IV
1 571 (d)	171		6 691	3 329	.	V
1 202	178		6 071	3 327	.	VI
1 058	176	18 900	6 125	3 414	.	VII
1 336 (d)	182		6 378	3 420	.	VIII
1 194	180		6 447	3 499	.	IX
1 154	188	19 280	6 884	3 611	.	X
1 531 (d)	179		6 969	3 484	.	XI
1 140	166		7 465	3 651	.	XII
1 497 (d)	182	19 500	7 382	3 773	.	I 1968
1 168	176		7 151	3 556	.	II
1 198	201		7 737	3 806	.	III
1 293	197		7 707	3 625	.	IV
1 677 (d)					.	V

Rapporto $\frac{\text{ghisa}}{\text{acciaio}}$ in %

Produktie van ruwlijzer in % van de ruwstaalproduktie

64,8	71,5	73,2	65,5	63,3	69,3	1963
65,9	69,0	73,4	66,3	59,8	69,7	1964
64,7	68,9	72,7	66,1	67,0	69,7	1965
64,6	68,7	72,8	67,0	67,0	69,5	1966
63,4	70,8	73,2	67,6	63,8	72,8	1967
64,2	69,2	73,1	65,9	61,7	.	1 1965
62,9	70,4	72,6	66,2	64,8	.	2
65,6	66,8	73,6	66,3	71,4	.	3
66,1	66,7	71,6	66,4	70,7	.	4
63,7	71,3	73,6	64,7	69,8	.	1 1966
64,6	70,7	72,2	66,8	68,4	.	2
65,3	64,4	72,5	68,2	66,6	.	3
65,0	68,8	72,7	66,3	64,1	.	4
62,8	71,7	72,0	67,6	63,4	.	1 1967
64,9	69,3	72,7	68,2	63,5	.	2
64,8	70,4	73,8	67,1	64,3	.	3
61,8	71,8	74,2	67,3	66,7	.	4
61,0	68,6	73,9	65,6	68,0	.	1 1968

(a) Einschl. Spiegeleisen und kohlenstoffreiches Ferromangan auch aus Elektro-Rohiseneröfen, und für Deutschland (BR) einschl. Hochofen-Ferrosilizium— ohne umgeschmolzenes Rohisener

(b) Ohne Ferrolegierungen

(c) Geschätzt — Ohne China (VR)

(d) Monate zu 5 Wochen, alle anderen Monate zu 4 Wochen

(a) Inclusief spiegelijzer en koolstofrijk ferromangaan, ook uit elektrische ruwlijzerovens, en voor Duitsland (BR) inclusief hoogoven-ferrosilicium — excl. omgesmolten ruwlijzer

(b) Zonder ferrolegeringen

(c) Raming — Zonder Chin. Volksrepubliek

(d) Maanden van 5 weken, alle andere maanden 4 weken

Production d'acier brut (lingots et moulages) (a) et part en % de la production mondiale

Produzione di acciaio grezzo (lingotti e acciaio spillato per getti), (a) e parte in % della produzione mondiale

Zeit Période Periodo Tijdvak	Deutschland (BR)	France	Italia	Nederland	UEBL - BLEU		EGKS CECA
					Belgique België	Luxembourg	
	1	2	3	4	5	6	7
Rohstahlerzeugung · 1000 t · Production d'acier brut							
1963	31 597	17 554	10 157	2 354	7 525	4 032	73 218
1964	37 339	19 781	9 793	2 659	8 725	4 559	82 856
1965	36 821	19 599	12 680	3 145	9 162	4 585	85 991
1966	35 316	19 594	13 639	3 255	8 911	4 390	85 105
1967	36 744	19 658	15 890	3 401	9 712	4 481	89 885
1966 IV	2 940	1 670	1 102	269	761	367	7 109
V	3 074	1 633	1 184	270	724	353	7 237
VI	3 136	1 754	1 080	271	787	369	7 397
VII	3 147	1 495	1 135	226	611	368	6 982
VIII	3 039	1 097	1 084	286	668	346	6 520
IX	2 828	1 743	1 207	300	804	377	7 259
X	2 810	1 777	1 222	300	764	383	7 255
XI	2 742	1 632	1 156	284	751	365	6 929
XII	2 444	1 708	1 245	271	774	360	6 802
1967 I	2 914	1 747	1 284	272	795	371	7 383
II	2 854	1 589	1 191	275	740	360	7 009
III	3 011	1 830	1 328	286	826	389	7 670
IV	3 154	1 261	1 312	275	800	379	7 181
V	2 965	1 663	1 392	274	804	372	7 470
VI	3 185	1 826	1 375	291	883	377	7 937
VII	3 191	1 462	1 409	275	669	376	7 381
VIII	3 162	1 209	1 199	289	693	356	6 908
IX	3 086	1 732	1 399	291	866	382	7 756
X	3 141	1 814	1 396	285	882	375	7 892
XI	3 202	1 760	1 311	293	885	376	7 826
XII	2 878	1 766	1 294	299	869	368	7 474
1968 I	3 274	1 853	1 434	296	952	375	8 185
II	3 280	1 797	1 364	283	930	377	8 030
III	3 576	1 929	1 464	324	973	398	8 664
IV p	3 235	1 808	1 388	307	962	393	8 093
V p	3 493	1 152	1 470	279	964	408	7 766
Anteil an der Welterzeugung (%) · Part en % de la production mondiale							
1963	8,4	4,7	2,7	0,6	2,0	1,1	19,5
1964	8,9	4,7	2,3	0,6	2,1	1,1	19,7
1965	8,3	4,4	2,8	0,7	2,1	1,0	19,3
1966	7,6	4,2	3,0	0,7	1,9	1,0	18,4
1967	7,6	4,1	3,3	0,7	2,0	0,9	18,6

(a) Y compris la production d'acier liquide pour moulage des fonderies d'acier indépendantes

(b) Y compris la production des fonderies d'acier indépendantes non recensées par l'American Iron and Steel Institute

(c) Estimation — Chine (RP) non comprise

(d) Mois de cinq semaines, tous les autres mois quatre semaines

(a) Ivi compresa la produzione di acciaio liquido per getti delle fonderie d'acciaio indipendenti

(b) Ivi compresa la produzione delle fonderie di acciaio indipendenti non censite dall'American Iron and Steel Institute

(c) Valutazione — Senza la Cina (RP)

(d) Mese di cinque settimane, tutti gli altri mesi di quattro settimane

Rohstahlerzeugung (Blöcke und Flüssigstahl) (a) sowie Anteil in % an der Weltrohstahlerzeugung
 Produktie van ruwstaal (blokken en vloeibaar staal voor gietwerk) (a) en aandeel in % van de wereldproductie

3

Großbritannien Royaume-Uni	Österreich Autriche	UdSSR URSS	USA (b)	Japan Japon	Welt (c) Monde	Zeit Période Periodo Tijdvak
8	9	10	11	12	13	

Produzione di acciaio grezzo · 1000 t · Ruwstaalproductie

22 880	2 947	80 226	101 477	31 501	378 000	1963
26 650	3 194	85 034	117 993	39 799	426 700	1964
27 438	3 220	91 000	122 490	41 161	446 100	1965
24 704	3 193	96 891	124 700	47 784	462 400	1966
24 277	3 023	102 200	118 020	62 154	484 000	1967
1 974	269	24 100	10 758	3 623	.	IV 1966
2 035	259		11 336	3 813	.	V
2 450 (d)	243		10 603	3 691	.	VI
1 595	271	24 400	10 034	3 976	.	VII
2 247 (d)	268		10 349	4 128	.	VIII
2 046	273		10 489	4 225	.	IX
2 015	271	24 900	10 702	4 531	.	X
2 292 (d)	268		10 124	4 558	.	XI
1 480	245		9 703	4 793	.	XII
1 813	261	25 015	9 887	4 839	.	I 1967
2 010	248		9 337	4 582	.	II
2 434 (d)	262		10 194	5 140	.	III
1 940	246	25 600	9 623	4 943	.	IV
2 397 (d)	239		9 860	5 212	.	V
1 909	261		8 905	5 256	.	VI
1 524	250	25 600	8 945	5 316	.	VII
2 043 (d)	251		9 577	5 300	.	VIII
1 969	263		9 706	5 461	.	IX
1 966	254	25 985	10 387	5 473	.	X
2 535 (d)	259		10 507	5 215	.	XI
1 692	229		11 115	5 415	.	XII
2 412 (d)	255	26 400	11 172	5 411	.	I 1968
1 939	265		10 968	5 233	.	II
1 984	295		11 829	5 533	.	III
2 093	273		11 577	5 356	.	IV
2 683 (d)					.	V

Parte in % della produzione mondiale - Aandeel in % van de wereldproductie

6,1	0,8	21,2	26,8	8,3	100	1963
6,2	0,7	19,9	27,7	9,3	100	1964
6,2	0,7	20,4	27,4	9,2	100	1965
5,3	0,7	21,0	27,0	10,3	100	1966
5,0	0,6	21,1	24,4	12,8	100	1967

(a) Einschließlich der Erzeugung von Flüssigstahl für Stahlguß der unabhängigen Stahlgießereien

(b) Einschließlich der Erzeugung der unabhängigen Stahlgießereien, die nicht vom American Iron and Steel Institute erfaßt werden

(c) Geschätzt - Ohne China (V.R.)

(d) Monate zu 5 Wochen, alle anderen Monate zu 4 Wochen

(a) Met inbegrip van de productie van vloeibaar staal voor gietwerk der zelfstandige staalgietereien

(b) Inclusief de productie der onafhankelijke staalgietereien, welke niet door het American Iron and Steel Institute worden geënqueteerd

(c) Raming - Zonder chin. Volksrepubliek

(d) Maanden van 5 weken, alle andere maanden 4 weken

Consommation apparente d'acier brut, par pays, et en kg par habitant (taux annuel), dans la Communauté (a)

Consumo apparente di acciaio grezzo, per paesi, e in kg per abitante (tasso annuo), nella Comunità (a)

A) En considérant seulement dans le Commerce Extérieur les produits du Traité

Considerati nel commercio estero solamente i prodotti del Trattato

A) Berechnet unter Beschränkung auf die unter den Vertrag fallenden Erzeugnisse

Alleen rekening houdend met de produkten die onder het Verdrag vallen

Zeit Période Periodo Tijdvak	Deutschland (BR)		France		Italia		Nederland		UEBL BLEU		EGKS CECA		
	1000 t	kg	1000 t	kg	1000 t	kg	1000 t	kg	1000 t	kg	1000 t	kg	
	1	2	3	4	5	6	7	8	9	10	11	12	
1960	30 184	543	14 286	313	9 612	191	2 924	255	2 836	300	59 842	347	
1961	29 454	522	15 001	325	11 411	226	2 871	247	3 669	386	62 406	358	
1962	29 598	520	15 181	323	12 720	250	2 846	241	3 414	358	63 759	362	
1963	28 580	496	15 835	331	14 080	273	2 886	241	3 608	375	64 989	364	
1964	34 194	587	17 421	360	12 108	232	3 383	279	4 091	423	71 197	394	
1965	33 668	570	16 934	346	12 488	237	3 272	266	3 652	373	70 014	383	
1966	32 277	541	17 534	355	14 602	275	3 450	277	4 113	417	71 976	390	
1967	30 583	511	17 962	360	16 992	320	3 308	273	4 062	410	72 907	393	
1960	1	7 390	534	3 539	311	2 155	172	680	238	699	296	14 463	336
	2	7 290	525	3 725	326	2 389	190	763	266	804	340	14 971	347
	3	8 338	598	3 131	273	2 438	194	731	254	781	329	15 419	357
	4	7 166	512	3 891	339	2 630	209	750	260	552	233	14 989	346
1961	1	7 780	554	4 055	352	2 736	217	718	248	887	374	16 176	372
	2	7 640	542	3 846	333	2 817	223	771	265	968	407	16 042	368
	3	7 430	524	3 293	284	2 688	212	747	256	908	382	15 066	345
	4	6 604	467	3 807	328	3 170	250	635	217	906	381	15 122	346
1962	1	7 234	510	4 003	344	3 083	243	731	249	842	354	15 893	362
	2	7 197	506	3 804	324	3 104	244	731	248	781	327	15 617	354
	3	7 893	553	3 383	286	3 100	243	716	242	794	332	15 886	359
	4	7 274	508	3 991	336	3 433	268	668	225	997	417	16 363	369
1963	1	6 953	485	3 848	323	3 451	269	626	210	821	342	15 699	353
	2	7 066	491	4 313	361	3 600	280	758	253	953	396	16 690	374
	3	7 473	517	3 416	285	3 339	259	719	240	787	327	15 734	352
	4	7 088	490	4 258	354	3 690	285	783	260	1 047	434	16 866	376
1964	1	7 841	540	4 529	375	3 491	269	813	269	878	364	17 552	390
	2	8 509	584	4 637	383	3 086	237	870	287	983	406	18 085	400
	3	9 086	621	3 726	307	2 556	195	823	271	947	391	17 138	378
	4	8 758	598	4 529	372	2 975	227	877	287	1 283	526	18 422	406
1965	1	8 728	594	4 504	369	2 753	210	889	290	884	362	17 758	390
	2	8 583	581	4 430	362	3 141	238	857	279	1 001	409	18 012	394
	3	8 641	584	3 543	289	3 068	232	720	233	721	294	16 693	364
	4	7 716	520	4 457	363	3 526	266	806	260	1 046	426	17 551	382
1966	1	8 287	557	4 500	365	3 437	259	867	279	970	394	18 061	392
	2	8 433	565	4 601	372	3 645	274	904	290	1 086	441	18 669	405
	3	8 321	556	3 739	302	3 477	261	896	287	843	341	17 276	374
	4	7 236	484	4 694	378	4 043	303	783	250	1 214	491	17 970	388
1967	1	7 131	477	4 732	380	4 175	318	826	263	880	355	17 744	384
	2	7 480	500	4 745	380	4 501	337	909	289	1 001	404	18 636	401
	3	8 114	542	3 813	305	4 060	306	806	255	1 132	456	17 925	386
	4	7 858	524	4 672	373	4 256	317	767	242	1 049	422	18 602	399

a) Production + consommation de ferraille dans les laminoirs + importations — exportations ± variations des stocks (stocks en usine et chez les négociants). On a converti en équivalent d'acier brut les tonnages importés et exportés et les variations des stocks en utilisant les coefficients suivants:

Produits du Traité:
Lingots: 1,00; Demi-produits: 1,17; Coils et feuillards à chaud: 1,23; Matériel de voie: 1,30; Tôles fortes et moyennes: 1,42; Tôles fines et larges plats: 1,36; Autres produits du Traité: 1,27.

Produits hors Traité:
Fil tréfilé: 1,27; Feuillards à froid et barres étirées: 1,36; Tubes d'acier: 1,47; Barres forgées: 1,23.

Les produits en aciers fins et spéciaux, dont le chutage est d'environ 60 % plus fort que pour les aciers ordinaires, ont été convertis à l'aide de coefficients majorés par ce rapport.

(b) Tubes, fil tréfilé, feuillards laminés à froid, profilés à froid, produits étirés, produits sidérurgiques forgés.

(a) Produzione + consumo di rottame nei laminatoi + importazioni — esportazioni ± variazioni delle scorte (scorte presso gli stabilimenti e presso i negozianti). Sono stati convertiti in equivalente di acciaio grezzo i quantitativi importati ed esportati e le variazioni delle scorte utilizzando i coefficienti seguenti:

Prodotti del Trattato:

Lingotti: 1,00; Semi-prodotti: 1,17; Coils e nastri a caldo: 1,23; Materiale per binari: 1,30; Lamiera da 3 mm e oltre: 1,42; Lamiera inferiori a 3 mm e larghi piatti: 1,36; Altri prodotti del Trattato: 1,27.

Prodotti non considerati nel Trattato:

Fili trafilati: 1,27; Nastri laminati a freddo e prodotti stirati: 1,36; Tubi di acciaio: 1,47; Prodotti forgiati: 1,23.

I prodotti in acciai fini e speciali la cui percentuale di scarto è di circa 60 % più forte che per gli acciai comuni sono stati convertiti per mezzo di coefficienti aumentati in proporzione di questo rapporto.

(b) Tubi, fili trafilati, nastri laminati a freddo, profilati a freddo, prodotti stirati, prodotti siderurgici forgiati.

Marktversorgung mit Rohstahl nach Ländern der Gemeinschaft, insgesamt und in kg pro Kopf der Bevölkerung (Jahresniveau) (a)

4

Berekend verbruik van ruwstaal per land van de Gemeenschap — Totaal en in kg per hoofd van de bevolking (op Jaarbasis) (a)

B) En incluant dans le Commerce Extérieur les produits hors Traité (b)
 Conglobando nel commercio estero i prodotti non contemplati dal Trattato (b)

B) Berechnet unter Einbeziehung der nicht unter den Vertrag fallenden Erzeugn. in den Außenhandel (b)
 Met inbegrip van de niet onder het Verdrag vallende producten in de buitenlandse handel (b)

Zeit Periode Periode Tijdvak	Deutschland (BR)		France		Italia		Nederland		UEBL BLEU		EGKS CECA	
	1000 t	kg	1000 t	kg	1000 t	kg	1000 t	kg	1000 t	kg	1000 t	kg
	1	2	3	4	5	6	7	8	9	10	11	12
1960	28 085	505	13 369	293	9 373	187	3 212	280	2 137	226	56 176	326
1961	27 435	486	14 177	307	11 168	221	3 143	270	2 989	315	58 912	338
1962	27 455	482	14 657	312	12 336	242	3 037	257	2 679	281	60 164	341
1963	26 983	468	15 254	319	13 752	267	3 149	263	2 871	299	62 009	347
1964	32 547	558	16 829	347	11 640	223	3 991	329	3 274	338	68 281	378
1965	31 936	541	16 247	332	11 712	222	3 823	311	2 755	281	66 473	364
1966	30 326	508	17 055	345	14 025	264	4 046	325	3 233	328	68 685	372
1967	27 827	465	17 458	350	16 286	307	4 018	319	3 379	341	68 968	372
1960 1	6 790	473	3 212	282	2 073	165	756	264	519	220	13 350	311
2	6 828	491	3 490	306	2 326	185	831	290	628	265	14 103	327
3	8 035	576	2 979	260	2 389	190	800	278	619	261	14 822	343
4	6 432	460	3 688	321	2 585	205	825	286	371	156	13 901	321
1961 1	7 227	515	3 787	329	2 685	213	788	272	730	307	15 217	350
2	7 229	513	3 619	314	2 763	219	843	290	777	327	15 231	350
3	6 945	490	3 144	271	2 638	208	797	273	745	313	14 269	327
4	6 034	426	3 627	313	3 082	243	715	244	737	310	14 195	325
1962 1	6 730	474	3 883	334	3 017	237	798	271	643	270	15 071	344
2	6 756	475	3 673	313	3 013	237	775	263	589	247	14 806	336
3	7 459	522	3 263	275	2 973	233	749	253	627	262	15 071	341
4	6 510	455	3 838	323	3 333	260	715	241	820	343	15 216	343
1963 1	6 627	462	3 731	313	3 356	261	685	230	649	271	15 048	338
2	6 678	464	4 135	346	3 513	273	824	275	760	316	15 910	356
3	7 041	487	3 296	275	3 264	253	771	257	606	252	14 978	335
4	6 637	459	4 092	340	3 619	279	869	289	856	355	16 073	358
1964 1	7 396	510	4 403	365	3 407	262	961	318	665	275	16 832	374
2	8 065	553	4 488	350	2 961	227	1 077	355	773	320	17 364	384
3	8 709	596	3 622	298	2 425	185	944	310	763	315	16 463	363
4	8 377	572	4 316	355	2 847	217	1 009	330	1 073	440	17 622	388
1965 1	8 236	560	4 299	352	2 592	197	1 040	340	661	270	16 828	369
2	8 190	555	4 262	348	2 941	223	986	321	783	320	17 162	376
3	8 219	555	3 402	277	2 872	217	837	271	503	205	15 833	346
4	7 291	492	4 284	349	3 307	250	960	310	808	329	16 650	363
1966 1	7 843	527	4 390	356	3 287	248	1 051	339	745	303	17 316	376
2	7 986	535	4 469	362	3 487	263	1 058	340	843	342	17 843	387
3	7 783	520	3 647	294	3 370	253	1 027	329	630	255	16 457	356
4	6 714	449	4 549	366	3 881	291	910	290	1 015	411	17 069	369
1967 1	6 490	434	4 607	370	4 016	306	1 007	321	680	275	16 800	364
2	6 760	452	4 612	370	4 300	321	1 143	363	850	343	17 665	380
3	7 452	497	3 708	297	3 904	294	943	299	1 013	408	17 020	367
4	7 125	475	4 531	362	4 066	303	925	292	836	336	17 483	375

(a) Erzeugung + Schrottverbrauch in den Walzwerken + Einfuhr — Ausfuhr ± Lagerbewegung bei den Werken und Händlern. Die ein- und ausgeführten Mengen und die Lagerbewegung werden mit folgenden Einsatzzahlen auf Rohstahlgewicht umgerechnet:
 Erzeugnisse des Vertrages:
 Rohblöcke: 1,00; Halbzeug: 1,17; Warmbreitband und Bandstahl, warm gewalzt: 1,23; Oberbaumaterial: 1,30; Grob- und Mittelbleche: 1,42; Feinbleche und Breitflachstahl: 1,36; übrige Vertragserzeugnisse: 1,27.
 Erzeugnisse außerhalb des Vertrages:
 Gezogener Draht: 1,27; Bandstahl, kaltgewalzt, und Blankstahl: 1,36; Stahlrohre: 1,47; geschmiedete Stäbe: 1,23.
 Erzeugnisse aus Edelstahl, deren Walzverluste etwa 60 % über dem Massenstahl liegen, wurden mit entsprechend höheren Koeffizienten hochgerechnet.

(b) Rohre, gezogener Draht, Kaltband und Kaltbandprofile, blankgezogenes Material, Schmiedeerzeugnisse.

(a) Productie + verbruik van schroot in de walsrijen + invoer — uitvoer ± voorraadschommelingen (in de bedrijven, en bij de handelaren). De in- en uitgevoerde tonnages en de voorraadschommelingen zijn omgerekend in ruwstaal equivalent met toepassing van de volgende coëfficiënten:

Producten die onder het Verdrag vallen:
 Blokken: 1,00; Halfbrikstaal: 1,17; Warmgewalst breedband en bandstaal: 1,23; Spoorwegmateriaal: 1,30; Platen van 3 mm en dikker: 1,42; Platen dunner dan 3 mm en universeel staal: 1,36; andere producten die onder het Verdrag vallen: 1,27.
 Producten, die niet onder het Verdrag vallen:
 Getrokken draad: 1,27; Koudgewalst bandstaal en getrokken materiaal: 1,36; Stalen buizen: 1,47; smederij-producten: 1,23.
 Op producten van speciale staalsoorten waarvan het walsverlies ongeveer 60 % hoger is dan voor gewoon staal wordt een dienovereenkomstig hogere coëfficiënt toegepast.

(b) Buizen, getrokken draad, koudgewalst bandstaal, koudgewalste profielen, getrokken materiaal en smederij-producten.

Évolution comparée, par pays, des indices:— de la consommation d'acier brut — de l'ensemble de la production industrielle — et de la production des industries transformatrices des métaux
Evoluzione comparata, per paese, degli indici: del consumo di acciaio grezzo — della produzione industriale complessiva — e della produzione delle industrie di trasformazione dei metalli

Vergleichende Gegenüberstellung der Entwicklung der Indizes der Marktversorgung mit Rohstahl, der industriellen Produktion sowie der metallverarbeitenden Industrie nach Ländern
Vergelijking van het verloop van het staalverbruik en van de productie-indices algemeen zowel als van de metaalverwerkende industrie per land

Ø 1955—1959 = 100

Zeit Période Periodo Tijdvak	Industrielle Produktion · Production industrielle Produzione industriale · Industriële productie						Marktversorgung mit Rohstahl Consommation apparente d'acier brut Consumo apparente di acciaio grezzo Berekend staalverbruik					
	Deutsch- land (BR)	France	Italia	Neder- land	UEBL BLEU	EGKS CECA	Deutsch- land (BR)	France	Italia	Neder- land	UEBL BLEU	EGKS CECA
	1	2	3	4	5	6	7	8	9	10	11	12
	A) Gesamtindex (a) · Indice général (a) A) Indice generale (a) · Algemene Index (a)						C) Variante I (b) · Variante (b) C) Variante I (b) · Variant I (b)					
1963	142	139		142	131		121	133	210	120	133	137
1964	154	148		156	141		145	146	181	140	151	150
1965	163	149		164	143		143	142	186	136	135	148
1966	166	162		174	144		137	147	218	143	152	152
		166		183			130	151	255	137	150	154
1965	1	159		160	141		148	151	164	148	131	148
	2	168		166	143		146	149	187	142	148	152
	3	155		153	134		147	119	183	120	107	141
	4	171		178	151		131	150	210	134	155	148
1966	1	168		170	142		141	151	205	144	143	153
	2	173		177	147		143	155	217	150	161	158
	3	157		163	137		141	126	207	149	125	146
	4	170		188	150		123	158	241	130	179	152
1967	1	155		178	146		121	159	253	137	130	151
	2	163		183	148		127	159	268	151	148	158
	3	153		171	135		138	128	244	134	167	152
	4	180		201			133	157	254	127	155	157
	B) Metallverarb. Ind. · Ind. transform. d. métaux B) Ind. trasformatrici dei metalli Metaalverwerkende Industrie						D) Variante II (c) · Variante II (c) D) Variante II (c) · Variant II (c)					
1963	149	140		143	149		122	134	213	119	127	139
1964	160	148		156	155		148	148	180	150	145	153
1965	171	150		161	161		145	143	181	144	122	148
1966	169	163		169	170		138	150	217	152	143	153
1967		164		173			126	154	253	151	150	154
1965	1	168		154	162		149	151	160	157	117	150
	2	181		161	156		149	150	182	149	139	153
	3	156		153	148		149	120	178	126	89	141
	4	181		174	174		132	151	205	145	143	149
1966	1	176		161	164		142	155	203	158	132	155
	2	182		173	170		145	157	216	159	150	159
	3	153		160	160		141	128	209	155	112	147
	4	174		181	183		122	160	240	137	180	153
1967	1	150		166	175		118	162	253	152	121	151
	2	158		177	169		123	162	266	172	151	158
	3	142		166	152		135	131	243	142	180	152
	4	181		186			129	160	251	139	148	156

(a) Non compris le bâtiment
Esclusi l'edilizia

(b) Calculés en considérant seulement dans le commerce extérieur les produits du marché commun (voir tableau 4 A)
La variante è calcolata considerando nel commercio estero soltanto i prodotti del mercato comune (cfr. tabella 4 A)

(c) Calculés en incluant dans le commerce extérieur les produits sidérurgiques hors Traité (voir tableau 4 B)
La variante è calcolata comprendendo nel commercio estero i prodotti siderurgici non contemplati dal Trattato (cfr. tabella 4 B)

(a) Ohne Baugewerbe
Uitgezonderd bouwnijverheid

(b) Berechnet unter Beschränkung auf die dem gemeinsamen Markt zugehörigen Erzeugnisse (siehe Tabelle 4 A)
Berekening beperkt tot die artikelen, welke onder het Verdrag van de Gemeenschappelijke markt vallen (zie tabel 4 A)

(c) Berechnet unter Einbeziehung des Außenhandels mit Eisen- und Stahlerzeugnissen, die nicht unter den Vertrag fallen (siehe Tabelle 4 B)
Bij de berekening zijn de niet onder het Verdrag vallende producten in de buitenlandse handel meegeteld (zie tabel 4 B)

Importance en valeur, des projets d'investissement déclarés à l'avance à la CECA au titre de la décision 22-66 (a) par catégories de projets, pour l'ensemble de la Communauté

Wertmäßige Bedeutung der Investitionsprojekte nach Anlagegruppen für die Gemeinschaft insgesamt, welche im voraus, entsprechend der Entscheidung 22-66 (a) an die EGKS gemeldet worden sind

6

Ammontare dei progetti di investimento dichiarati preventivamente alla CECA a mente della decisione n. 22-66 (a) per categoria di progetti, e per insieme de la Comunità

Investeringsprojekten van tevoren aan de EGKS gemeld volgens het besluit 22-66 (a) verdeeld naar soort projekt (in geldwaarde)

Mio \$

Zeit Période Periodo Tijdvak (b)	Eisen- und Stahlindustrie · Industrie sidérurgique Industria siderurgica · Ijzer- en staalindustrie					Eisenerzbergbau Insgesamt Mines de fer total Minière di ferro totale Ijzerertsminjnen totaal	Insgesamt Total Totale Totaal (5 + 6)
	Hochöfen Hauts fourn. Alti forni Hoogovens (c)	Stahlwerke Acieries Acciairie Staalfab.	Walzwerke Laminatoirs Laminatoi Walserijen	Sonstige Autres Altri Andere	Zusammen Total Totale Totaal		
	1	2	3	4	5		
1963	24	27	87	— 6	131	0	131
1964	43	120	256	82	501	—	501
1965	116	86	293	94	589	—	589
1966	56	18	261	2	337	1	338
1967	216	131	252	98	697	—	697
1964 I—VI	31	81	219	102	433	—	433
VII—XII	12	39	37	—20	68	—	68
1965 I—VI	64	29	109	22	224	—	224
VII—XII	52	57	184	72	365	—	365
1966 I—VI	50	13	103	2	168	1	169
VII—XII	6	5	158	—	169	—	169
1967 I—VI	67	21	107	18	213	—	213
VII—XII	149	110	145	80	484	—	484

(a) N.B.: Ne pas confondre avec les investissements réalisés. Il s'agit seulement de la valeur des grands projets (qui doivent être annoncés à la CECA au moins trois mois avant leur début d'exécution). — d'installations nouvelles dont la dépense prévisible dépasse 500 000 unités de compte A.M.E. — de remplacement ou de transformation dont la dépense prévisible dépasse 1 000 000 d'unités de compte A.M.E.

Il s'agit en outre des projets concernant les aciéries, quelles que soient les valeurs en cause.

Ces projets, annoncés pour le proche avenir, ne correspondent donc pas aux dépenses totales d'investissement prévues par les usines dans l'avenir, qui sont recensées (de même que les dépenses d'investissement effectivement réalisées dans le passé) au moyen d'une enquête annuelle, particulière, dont les résultats font l'objet d'une diffusion séparée. Les projets déclarés à la CECA peuvent être modifiés, abandonnés ou retardés dans leur exécution au cours des mois ou des années qui suivront leur dépôt à la CECA. Le tableau ci-dessus fournit donc seulement des indications sur les « décisions d'investir », intervenues au cours du temps dans les sociétés sidérurgiques.

(a) N.B.: Non confondere con gli investimenti realizzati. Si tratta unicamente del valore dei grandi progetti (che devono essere dichiarati alla CECA tre mesi prima dell'inizio di esecuzione). — di nuovi impianti la cui spesa prevedibile superi 500 000 unità di conto A.M.E. — di sostituzione o di trasformazione la cui spesa prevedibile superi 1 000 000 unità di conto A.M.E.

Si tratta inoltre dei progetti concernenti le acciaierie, a prescindere dell'ammontare della spesa prevedibile. Questi progetti, annunciati per il prossimo avvenire, non corrispondono pertanto alle spese totali di investimento previste dagli stabilimenti; tali spese sono state rilevate (alla stessa stregua delle spese di investimento effettivamente sostenute nel passato) mediante un'inchiesta annuale, particolare, i cui risultati sono oggetto di una pubblicazione separata.

I progetti dichiarati alla CECA possono essere modificati, abbandonati o ritardati nella loro esecuzione nel corso dei mesi o anni successive alla loro presentazione alla CECA.

La tabella di cui sopra fornisce pertanto esclusivamente indicazioni sulle « decisioni d'investimento » intervenute nel frattempo nelle società siderurgiche.

(b) Périodes au cours desquelles les projets ont été déclarés à la CECA.

Periodi durante i quali i progetti sono stati dichiarati alla CECA.

(c) Hauts fourneaux et autres installations productrices de fonte y compris les cokeries sidérurgiques et les agglomérations.

Alti forni ed altri impianti per la produzione di ghisa, ivi comprese le cokerie siderurgiche e le fabbriche di agglomerati

(a) N.B.: Nicht zu verwechseln mit den bereits vorgenommenen Investitionen. Es handelt sich hier lediglich um den Geldwert der Großprojekte (deren Inangriffnahme 3 Monate vorher der EGKS mitgeteilt werden muß).

— Neuinstallationen, deren voraussichtliche Aufwendungen 500 000 \$ überschreiten.

— Ersatz- oder Umbauten, deren voraussichtliche Aufwendungen 1 000 000 \$ überschreiten.

Es handelt sich u.a. um Stahlwerksprojekte unabhängig von den vorgesehenen Aufwendungen.

Diese Projekte, die für die nahe Zukunft angekündigt sind, stimmen deshalb nicht mit den gesamten Investitionsaufwendungen überein, die von den Hütten für die Zukunft vorgesehen sind. Letztere werden (ebenso wie die in der Vergangenheit getätigten Aufwendungen) mit Hilfe der besonderen Jahresumfrage über die Investitionen erfragt; die Resultate dieser Erhebung sind Gegenstand einer besonderen Veröffentlichung. Die der EGKS gemeldeten Projekte können im Laufe der Jahre, die der Hinterlegung bei der EGKS folgen, hinsichtlich ihrer Ausführung modifiziert, aufgegeben oder zurückgestellt werden.

Die vorstehende Tabelle vermittelt somit lediglich Angaben über die gefaßten Investitionsbeschlüsse der Hüttenwerke im Laufe des betreffenden Zeitraums.

(a) N.B.: Te onderscheiden van de reeds uitgevoerde investeringen.

Het gaat hierbij slechts om de geldwaarde van de grote projecten (welke 3 maanden voor de aanvang der werkzaamheden aan de EGKS moeten worden medegedeeld).

Nieuwe installaties, waarvoor de voorzienbare uitgaven de 500 000 reken-eenheden E.M.O. (= \$ 1) zullen overschrijden, vervangingen of verbouwingen waarvoor de voorzienbare uitgaven \$ 1 000 000 overschrijden.

Die heeft betrekking op de staalprojecten, onafhankelijk van de verwachte uitgaven.

Deze projecten, welke voor de naaste toekomst aangekondigd zijn, komen daarom niet overeen met de totale investeringsuitgaven, welke door de bedrijven voor de toekomst zijn gepland.

De laatste worden (evenals de in het verleden gedane uitgaven) door middel van de speciale jaarlijkse enquête aangaande de investeringen geënuquêteerd; de resultaten van deze enquête zijn het onderwerp van een speciale publicatie. De aan de EGKS gemelde projecten kunnen in de loop van de jaren volgende op de melding worden gewijzigd, uitgesteld of opgegeven.

De bovenstaande tabel verschafte dus slechts gegevens omtrent investeringen waartoe de ijzer- en staalbedrijven in de loop van de betreffende periode hebben besloten.

(b) Zeiträume, während denen die Projekte bei der EGKS gemeldet worden sind.

Periodes, gedurende welke de projecten aan de EGKS zijn gemeld

(c) Hochöfen und sonstige Roheisenerzeugungsanlagen, Hüttenkokerereien und Sinteranlagen.

Hoogovens en overige ruwijzerproductie-installaties, hoogovencokes-fabrieken en sinterinstallaties

Évolution comparée, par pays, de la production maximum possible de fonte brute et d'acier brut en cours d'année, et de la production effectivement réalisée, et données par procédés de fabrication pour l'ensemble de la Communauté

Raffronto dell'evoluzione, per paese, della produzione massima possibile di ghisa grezza e di acciaio grezzo durante l'anno e della produzione effettivamente realizzata, nonché dati per processi di fabbricazione per l'insieme della Comunità

Zeit Période Periodo Tijdstak	I. Roheisen (a) · I. Fonte brute (a) · I. Ghisa grezza (a) · I. Ruwiltzer (a)							II. Rohstahl (
	Deutsch- land (BR)	France	Italia	Neder- land	UEBL · BLEU		EGKS CECA	Deutsch- land (BR)	France	Italia
					Belgique België	Luxem- bourg				
1	2	3	4	5	6	7	8	9	10	
A) Höchstmögliche Erzeugung im Laufe des Jahres (c) · A) Production maximum possible en cours d'année (c)										
1963	30 540	17 285	4 190	1 825	8 030	4 090	65 960	39 735	20 900	10 980
1964	30 620	18 075	4 380	2 200	8 850	4 460	68 585	40 950	21 600	11 700
1965	33 500	18 770	6 360	2 400	9 450	4 600	75 080	45 530	22 650	14 985
1966	35 920	19 200	7 800	2 350	10 110	4 775	80 155	47 580	23 490	17 475
1967	36 370	19 320	8 700	2 600	11 290	5 050	83 330	47 800	23 790	19 150
1968 (d)	37 040	19 540	8 800	2 980	11 900	5 050	85 310	48 570	23 430	19 620
B) Tatsächliche Jahreserzeugung sowie auf Jahresniveau hochgerechnete Vierteljahresangaben B) Production annuelle effectivement réalisée, et données trimestrielles extrapolées à l'année										
1963	22 909	14 297	3 770	1 708	6 958	3 563	53 206	31 597	17 554	10 157
1964	27 182	15 840	3 513	1 948	8 122	4 178	60 783	37 339	19 781	9 793
1965	26 990	15 766	5 501	2 364	8 436	4 145	63 202	36 821	19 599	12 680
1966	25 413	15 584	6 273	2 209	8 302	3 960	61 741	35 316	19 594	13 639
1967	27 366	15 692	7 312	2 579	8 994	3 960	65 902	36 744	19 658	15 890
1968	1 (e) 29 623	18 034	7 732	2 822	10 430	4 145	72 786	39 733	22 030	16 928
C) Verhältnis zwischen der tatsächlichen Erzeugung und der höchstmöglichen Erzeugung $\frac{(B)}{(A)}$ (f) Jährlicher Ausnutzungsgrad der höchstmöglichen Erzeugung										
C) Rapporto in % tra la produzione effettiva e la produzione massima possibile $\frac{(B)}{(A)}$ (f) Tasso annuo di utilizzazione della produzione massima possibile										
1963	75,0	82,7	90,0	93,6	86,7	87,1	80,7	79,5	84,0	92,5
1964	88,8	87,6	80,2	88,5	91,8	93,7	88,6	91,2	91,6	83,7
1965	80,6	84,0	86,5	98,5	89,2	90,1	84,2	80,9	86,5	84,6
1966	70,7	81,2	80,4	93,9	82,2	83,0	77,0	74,2	83,4	78,0
1967	75,2	81,2	84,0	99,2	79,7	78,4	79,1	76,9	82,6	82,9
1968	1 80,0	92,3	87,9	94,7	87,6	82,1	85,3	81,8	94,0	86,3

(a) Y compris Spiegel et ferro-manganèse carburé

(b) Lingots et acier liquide pour moulage, y compris la production des fonderies d'acier indépendantes

(c) Les différences peu importantes entre ces données sur la production maximum possible et celles publiées dans un rapport séparé concernant les investissements, proviennent de corrections effectuées après l'établissement du rapport sur les investissements

(d) Données prévisionnelles établies en début d'année. Pour les autres années chiffres rectifiés d'après l'enquête annuelle sur les investissements pour tenir compte des dates réelles d'entrée en fonctionnement des nouveaux appareils de production ou d'arrêt des anciennes installations définitivement arrêtées

(e) Le rythme annuel de production de chaque trimestre est établi d'après le nombre total de jours calendaires du trimestre, rapporté au nombre total de jours de l'année pour la fonte et sur la base des jours ouvrables pour l'acier

(f) Les données annuelles seules donnent le taux d'utilisation de la production maximum possible; les données trimestrielles constituent des indices de production rapportées à la production maximum possible de l'année en cours prise comme base 100

(a) Ivi compresi la ghisa speculare e il ferro-manganese carburato

(b) Lingotti e acciaio spillato per getti, ivi compresa la produzione delle fonderie di acciaio indipendenti

(c) Le piccole differenze tra le cifre della produzione massima possibile e le cifre pubblicate in un rapporto concernante gli investimenti, sono dovute a delle rettificazioni apportate in un secondo tempo

(d) Si tratta distime effettuate all'inizio dell'anno. Per gli altri anni si tratta di cifre rettificata sulla base dell'inchiesta annuale sugli investimenti al fine di tener conto delle date effettive dell'entrata in esercizio dei nuovi impianti di produzione o di messa fuori servizio dei vecchi impianti

(e) Il ritmo annuo di produzione per ciascun trimestre è determinato sulla base del numero complessivo di giorni di calendario del trimestre riferito al numero totale dei giorni dell'anno per la ghisa e sulla base dei giorni lavorativi per l'acciaio

(f) Soltanto i dati annuali danno il coefficiente di utilizzazione della produzione massima possibile; i dati trimestrali costituiscono degli indici di produzione riferiti alla produzione massima possibile dell'anno in corso considerata come base 100

Vergleichende Gegenüberstellung der Entwicklung der höchstmöglichen Jahreserzeugung an Roheisen und Rohstahl und der tatsächlichen Erzeugung nach Ländern sowie nach Erzeugungsverfahren für die Gemeinschaft insgesamt

7

Vergelijking van het verloop van de hoogst mogelijke jaarproductie van ruwlijzer en ruwstaal met de werkelijke productie per land, en voor de Gemeenschap per productie-procédé

1000 t — %

Acier brut (b) · Il. Acciolo grezzo (b) · Il. Ruwstaal (b)										Zeit Période Periòdo Tijdvak
Neder- land	UEBL · BLEU		EGKS · CECA							
	Belgique België	Luxem- bourg	EGKS CECA	Thomas	S.M. Martin	Elektro Electrique Elettrico Electro	Bessemer	L.D. L.D.A.C. O.L.P. Kaldo, Rotor	Anderer Autres Akri Andere	
11	12	13	14	15	16	17	18	19	20	
A) Produzione massima possibile nel corso dell'anno (c) · A) Hoogst mogelijke productie in de loop van het jaar (c)										
2 940	8 840	4 465	87 860	38 430	31 041	10 566	203	7 590	30	1963
3 150	9 845	4 840	92 085	37 102	31 265	11 378	190	12 130	20	1964
3 540	10 470	4 905	102 080	36 905	33 160	12 545	175	19 270	25	1965
3 480	11 115	5 180	108 320	36 960	33 010	13 605	175	24 545	25	1966
3 495	12 385	5 660	112 280	35 990	31 295	14 270	125	30 575	25	1967
3 810	13 320	5 685	115 355	33 835	29 720	14 960	110	36 710	20	1968 (d)
B) Produzione annua effettivamente realizzata e dati trimestrali proiettati a valori annui per estrapolazione B) Werkelijke jaarlijkse productie en kwartaalcijfers op jaarbasis										
2 354	7 525	4 032	73 218	33 348	25 249	8 974	147	5 484	17	1963
2 659	8 725	4 559	82 856	34 717	27 939	9 610	149	10 427	15	1964
3 145	9 162	4 585	85 991	32 141	26 874	10 334	122	16 501	20	1965
3 255	8 911	4 390	85 105	30 111	24 344	10 656	92	19 883	18	1966
3 401	9 712	4 481	89 885	28 502	24 680	11 681	70	24 937	17	1967
3 592	11 274	4 540	98 098	28 633	26 277	12 984	67	30 123	15	1 1968 (c)
C) Rapport en % entre la production réelle et la production maximum possible $\frac{(B)}{(A)}$ (f) Taux annuel d'utilisation de la production maximum possible										
C) Verhouding van de werkelijke productie tot hoogst mogelijke productie $\frac{(B)}{(A)}$ (f) Bezettingsgraad ten opzichte van de hoogst mogelijke productie (op jaarbasis)										
80,1	85,1	90,3	83,3	86,8	81,3	84,9	72,4	72,3	56,7	1963
84,4	88,6	94,2	90,0	93,6	89,4	84,5	78,4	86,0	75,0	1964
88,8	87,5	93,5	84,2	87,1	81,0	82,4	69,7	85,6	80,0	1965
93,5	80,2	84,7	78,6	81,5	73,7	78,3	52,3	81,1	75,0	1966
97,3	78,4	79,2	80,1	79,2	78,8	81,9	56,0	81,6	72,0	1967
94,3	84,6	79,9	85,0	84,6	88,4	86,8	60,9	82,1	75,0	1 1968

- (a) Einschließlich Spiegeleisen und Hochofenferromangan
 (b) Blöcke und Flüssigstahl für Stahlguß, einschließlich der Erzeugung der unabhängigen Stahlgießereien
 (c) Die geringfügigen Abweichungen zwischen diesen Angaben über die höchstmögliche Erzeugung und den in einem besonderen Bericht veröffentlichten Ergebnissen der Investitionsenerhebung sind auf Berichtigungen zurückzuführen, die nach Abschluß dieser Erhebung vorgenommen worden sind
 (d) Zu Beginn des Jahres ermittelte Vorausschätzungen. Für die übrigen Jahre berichtete Zahlen auf Grund der jährlichen Investitionsenerhebung, um den tatsächlichen Zeitpunkt der Inbetriebnahme neuer Erzeugungsanlagen oder der endgültigen Stilllegung alter Anlagen zu berücksichtigen
 (e) Das vierteljährliche Jahresniveau für Roheisen ergibt sich aus der Division der tatsächlichen Erzeugung des Vierteljahres durch die Anzahl der Kalendertage im jeweiligen Vierteljahr und anschließende Multiplikation mit der Anzahl der Kalendertage des betreffenden Jahres und für Rohstahl auf der Grundlage der Arbeitstage
 (f) Nur die Jahresangaben geben den Ausnutzungsgrad wieder. Die vierteljährlichen Angaben stellen lediglich Verhältniszahlen dar, wobei die tatsächliche Erzeugung zur höchstmöglichen Erzeugung im Laufe des ganzen Jahres (= 100) in Beziehung gesetzt wurde

- (a) Met inbegrip van spiegelijzer en hoogoven-ferromangaan
 (b) Blokken en vloeibaar staal voor staalgieterij, met inbegrip van de productie van de onafhankelijke staalgietereien
 (c) De kleine verschillen tussen deze cijfers, betreffende de maximum productie, en de in een speciale uitgave gepubliceerde resultaten der investerings-enquête, vloeien voort uit verbeteringen welke na het afsluiten van deze enquête zijn aangebracht
 (d) Ramingen, aangegeven in het begin van het jaar. Voor de overige jaren werden de cijfers herzien op basis van de jaarlijkse investerings-enquête, teneinde met het juiste tijdstip van inbedrijfstelling van nieuwe installaties of het stilleggen van oude installaties rekening te houden
 (e) Met betrekking tot de ruwlijzerproductie wordt het kwartaalcijfer herleid op jaarbasis, door de werkelijke productie te delen door het aantal kalenderdagen van het waargenomen kwartaal; en dit te vermenigvuldigen met het aantal kalenderdagen van het jaar
 Met betrekking tot de ruwstaalproductie wordt gebruik gemaakt van de gewerkte dagen
 (f) De kwartaalcijfers zijn berekend door middel van de productie per kwartaal, in verhouding tot de hoogst mogelijke productie per jaar

Importance relative, en valeur, des produits CECA, dans l'ensemble des échanges commerciaux des pays de la Communauté, en millions d'unités de compte AME et en % des échanges globaux

Importanza relativa del valore dei prodotti CECA nell'insieme degli scambi commerciali dei paesi della Comunità, in milioni di unità di conto AME ed in % degli scambi globali

Zeit Période Periodo Tijdvak	Binnenaustausch der Gemeinschaft (f) Echanges Intra-communautaires (f) Scambio all'Interno della Comunità (f) Ruilverkeer binnen de Gemeenschap (f)							Ausfuhr nach drei Exportations vers Esportazioni ve Uitvoer naar d					
	Kohle Charbon Carbone Kolen	Übrige EGKS-Erzeugnisse Autres produits CECA Altri prodotti CECA Overige EGKS-produkten					Insgesamt Total Totale Totaal	Gesamt- waren- austausch Echanges globaux Scambi globali Totaal handels- verkeer	Kohle Charbon Carbone Kolen	Übrige EG Autres pro Altri pro Overige EG			
		Erze Minerais Minerali Ertsen	Schrott Ferrailles Rottami Schroot	Roheisen Fonte Ghisa Ruwijzer	Stahl Acier Acciaio Staal	Insgesamt Total Totale Totaal				Erze Minerais Minerali Ertsen	Schrott Ferrailles Rottami Schroot	Roheisen Fonte Ghisa Ruwijzer	
(a)	(b)	(c)	(d)	(e)	(g)	(1 + 6)	(8)	(9)	(b)	(c)	(d)		
1	2	3	4	5	6	7	8	9	10	11	12		
A) Wert · Valeur · Valore · Waarde													
1965	573,8	77,4	195,2	52,9	1 413,3	1 738,8	2 312,6	20 441,9	123,2	3,9	1,2	27,4	
1966	534,4	65,5	178,0	50,6	1 549,5	1 843,6	2 378,0	22 921,9	107,1	3,9	1,5	32,1	
1967	544,9	56,7	214,9	60,8	1 605,6	1 938,0	2 482,9	24 160,7	101,9	3,9	1,3	53,4	
1965	1	132,5	20,3	50,9	14,8	371,3	457,3	589,8	4 822,9	31,1	1,0	0,4	5,4
	2	135,9	19,7	47,3	12,4	351,7	431,1	567,0	5 049,1	25,5	0,8	0,4	5,2
	3	147,9	18,4	46,9	11,8	334,1	411,3	559,3	4 920,8	32,6	1,0	0,3	8,2
	4	157,4	19,0	50,1	13,8	356,2	439,1	596,4	5 649,1	34,0	1,1	0,2	8,2
1966	1	140,0	17,3	46,2	13,3	386,8	463,5	603,5	5 548,7	22,7	0,9	0,4	4,1
	2	128,0	16,3	42,8	13,1	401,8	473,9	601,9	5 739,2	21,8	1,0	0,5	6,1
	3	127,6	15,2	39,9	11,3	362,1	428,5	556,1	5 511,1	30,1	1,0	0,3	9,2
	4	138,8	16,8	49,1	13,0	398,8	477,6	616,5	6 129,5	32,4	1,0	0,3	10,7
1967	1	126,9	15,1	53,7	14,8	404,7	488,4	615,3	5 937,6	20,9	0,9	0,4	11,1
	2	132,9	11,1	55,1	14,7	422,6	503,5	636,4	6 075,5	22,7	1,1	0,4	16,1
	3	134,0	14,6	47,1	13,9	369,1	444,7	578,7	5 600,0	28,8	1,0	0,2	14,1
	4	151,1	15,9	59,0	17,4	409,2	501,5	652,6	6 551,8	29,4	1,0	0,2	11,1
1968	1												
	2												
B) %													
1965	2,8	0,4	1,0	0,3	6,9	8,5	11,3	100,0	0,5	0,0	0,0	0,0	
1966	2,3	0,3	0,8	0,2	6,8	8,0	10,4	100,0	0,4	0,0	0,0	0,0	
1967	2,3	0,2	0,9	0,3	6,6	8,0	10,3	100,0	0,3	0,0	0,0	0,0	
1965	1	2,7	0,4	1,1	0,3	7,7	9,5	12,2	100,0	0,5	0,0	0,0	0,0
	2	2,7	0,4	0,9	0,2	7,0	8,5	11,2	100,0	0,4	0,0	0,0	0,0
	3	3,0	0,4	1,0	0,2	6,8	8,4	11,4	100,0	0,5	0,0	0,0	0,0
	4	2,8	0,3	0,9	0,2	6,3	7,8	10,6	100,0	0,5	0,0	0,0	0,0
1966	1	2,5	0,3	0,8	0,2	7,0	8,4	10,9	100,0	0,3	0,0	0,0	0,0
	2	2,2	0,3	0,7	0,2	7,0	8,3	10,5	100,0	0,3	0,0	0,0	0,0
	3	2,3	0,3	0,7	0,2	6,6	7,8	10,1	100,0	0,4	0,0	0,0	0,0
	4	2,3	0,3	0,8	0,2	6,5	7,8	10,1	100,0	0,4	0,0	0,0	0,0
1967	1	2,1	0,3	0,9	0,2	6,8	8,2	10,4	100,0	0,3	0,0	0,0	0,0
	2	2,2	0,2	0,9	0,2	7,0	8,3	10,5	100,0	0,3	0,0	0,0	0,0
	3	2,4	0,3	0,8	0,2	6,6	7,9	10,3	100,0	0,4	0,0	0,0	0,0
	4	2,3	0,2	0,9	0,3	6,5	7,7	10,0	100,0	0,3	0,0	0,0	0,0
1968	1												
	2												

(a) Steinkohle, Braunkohle und Braunkohlenbriketts — Koks und Schmelzkoks aus Steinkohle (ausschließlich zur Herstellung von Elektroden) und aus Braunkohle

(b) Eisen- und Manganerz — einschließlich Gichtstaub

(c) Eisen- und Stahlschrott, ohne die alten Schienen

(d) Roheisen, Spiegeleisen und Hochofen-Ferromangan

(e) Einschließlich alte Schienen

(f) Basis: Statistik der Einfuhren

(g) Einschließlich Eisen- und Stahlschwamm

(a) Houille, lignite et agglomérés — coke et semi-coke de houille (excepté pour électrodes) et de lignite

(b) Minerais de fer et de manganèse — y compris poussières de haut fourneau

(c) Ferrailles de fonte et d'acier, non compris les vieux rails

(d) Fonte, spiegel et ferro-Mn-carburé

(e) Y compris les vieux rails

(f) Source: Statistiques douanières d'importations

(g) Y compris fer et acier spongieux

Relative Bedeutung der EGKS-Erzeugnisse, in Werten, am gesamten Außenhandel der Länder der Gemeinschaft, in Mio EWA-Rechnungseinheiten und in % des Gesamt-Außenhandels

8

Relatieve betekenis van de EGKS-producten in verhouding tot het totale ruilverkeer van de landen der Gemeenschap (in miljoenen rekeneenheden EMO en in % van het totale ruilverkeer)

Erzeugnisse Produkte		Gesamt- warenaustausch Echanges globaux Scambi globali Totaal handels- verkeer		Kohle Charbon Carbone Kolen		Übrige EGKS-Erzeugnisse Autres produits CECA Altri prodotti CECA Overige EGKS-producten					Gesamt- warenaustausch Echanges globaux Scambi globali Totaal handels- verkeer		Zeit Période Periode Tijdvak
Stahl Acier Acciaio Staal	Insgesamt Total Totale Totaal	Insgesamt Total Totale Totaal	Insgesamt Total Totale Totaal	(a)	Erze Minerali Minerali Ertsen	Schrott Ferrailles Rottami Schroot	Roheisen Fonte Ghisa Ruwijzer	Stahl Acier Acciaio Staal	Insgesamt Total Totale Totaal	(g)	(17 + 22)	(24)	
(e)	(g)	(9 + 14)	(16)	(17)	(b)	(c)	(d)	(e)	(g)	(22)	(23)	(24)	

A) Wert · Valeur · Valore · Waarde


1 623,3	1 656,1	1 779,4	27 092,9	427,9	626,4	62,8	46,2	265,4	1 001,2	1 429,0	28 582,1	1965
1 402,3	1 439,9	1 547,0	29 419,3	376,0	589,0	34,1	51,7	293,2	968,4	1 344,4	30 756,1	1966
1 622,4	1 681,2	1 783,1	31 626,8	339,0	601,4	47,2	49,9	313,3	1 012,2	1 351,2	30 767,0	1967
389,6	396,6	427,7	6 428,8	99,7	138,2	13,1	12,6	68,0	231,9	331,6	6 759,2	1 1965
414,7	421,1	446,7	6 616,7	106,9	154,9	18,3	11,2	69,3	253,8	360,8	7 107,7	2
415,7	425,4	458,0	6 631,8	109,2	176,1	16,9	10,2	63,4	266,7	375,9	6 938,1	3
403,6	413,1	447,0	7 415,6	112,0	157,2	14,5	12,2	64,7	248,7	360,8	7 777,0	4
342,3	348,4	371,1	6 904,0	105,3	149,3	9,3	12,3	72,7	243,7	349,1	7 688,7	1 1966
334,2	342,7	364,5	7 324,0	88,8	146,0	7,8	15,1	73,6	242,6	331,4	7 725,6	2
347,9	358,9	389,1	7 191,0	90,7	156,5	10,1	12,4	70,9	250,1	340,6	7 319,4	3
377,9	389,9	422,3	8 017,8	91,2	137,2	7,0	11,9	76,0	232,1	323,3	8 026,7	4
393,5	405,8	426,7	7 654,8	85,3	136,8	9,9	12,3	75,4	234,6	319,8	7 609,2	1 1967
430,1	447,5	470,2	7 996,8	83,0	154,3	8,5	13,3	79,3	255,3	338,3	7 732,8	2
372,3	388,4	417,3	7 421,3	78,9	146,6	11,9	11,3	74,3	244,3	323,1	7 187,9	3
426,5	439,4	468,9	8 548,6	91,8	163,8	17,0	13,0	84,3	278,2	370,0	8 239,4	4

B) %

6,0	6,1	6,6	100,0	1,5	2,2	0,2	0,2	0,9	3,5	5,0	100,0	1965
4,8	4,9	5,3	100,0	1,2	1,9	0,1	0,2	1,0	3,1	4,4	100,0	1966
5,1	5,3	5,6	100,0	1,1	2,0	0,2	0,2	1,0	3,3	4,4	100,0	1967
6,1	6,2	6,7	100,0	1,5	2,0	0,2	0,2	1,0	3,4	4,9	100,0	1 1965
6,3	6,4	6,8	100,0	1,5	2,2	0,3	0,2	1,0	3,6	5,1	100,0	2
6,3	6,4	6,9	100,0	1,6	2,5	0,2	0,1	0,9	3,8	5,4	100,0	3
5,4	5,6	6,0	100,0	1,4	2,0	0,2	0,2	0,8	3,2	4,6	100,0	4
5,0	5,0	5,4	100,0	1,4	1,9	0,1	0,2	0,9	3,2	4,5	100,0	1 1966
4,6	4,7	5,0	100,0	1,1	1,9	0,1	0,2	1,0	3,1	4,3	100,0	2
4,8	5,0	5,4	100,0	1,2	2,1	0,1	0,2	1,0	3,4	4,7	100,0	3
4,7	4,9	5,3	100,0	1,1	1,7	0,1	0,1	0,9	2,9	4,0	100,0	4
5,1	5,3	5,6	100,0	1,1	1,8	0,1	0,2	1,0	3,1	4,2	100,0	1 1967
5,4	5,6	5,9	100,0	1,1	2,0	0,1	0,2	1,0	3,3	4,4	100,0	2
5,0	5,2	5,6	100,0	1,1	2,0	0,2	0,2	1,0	3,4	4,5	100,0	3
5,0	5,1	5,5	100,0	1,1	2,0	0,2	0,2	1,0	3,4	4,5	100,0	4

- (a) Carbon fossile, lignite e agglomerati — coke e semi coke di carbon fossile (esclusi alla fabbricazione di elettrodi) e di carbon fossile
 (b) Minerali di ferro e di manganese — ivi compresi polveri d'altoforno
 (c) Rottami di ghisa e di acciaio, non comprese le rotale usate
 (d) Ghisa, ghisa speculare e ferro-Mn carburato
 (e) Compresse le rotale usate
 (f) Fonte: Statistiche doganali d'importazione
 (g) Compresse ferro e acciaio spugnoso

- (a) Steenkool, bruinkool en bruinkoolbriketten — cokes en half-cokes van steenkool (uitgezonderd voor de vervaardiging van elektroden) en van bruinkool
 (b) Ijzer- en mangaanerts — inclusief hoogovenstof
 (c) Staalschroot en gegoten schroot; gebruikte rails niet inbegrepen
 (d) Ruwijzer, spiegelijzer en hoogoven-ferromangaan
 (e) Inclusief gebruikte rails
 (f) Op basis van de douanestatistieken met betrekking tot de invoer
 (g) Inclusief sponsijzer en sponsstaal



Teil I: Eisenschaffende Industrie

1^{ère} Partie: Sidérurgie proprement dite

1^a Parte: Siderurgia propriamente detta

1^o Deel: IJzer- en staalproducerende industrie

I

**Erzeugung — „Rohelsen, Rohstahl,
Nebenprodukte, Erzeugungsanlagen“**

**Produzione — « Ghisa, acciaio grezzo,
sotto-prodotti, installazioni produttrici »**

**Production — « Fonte, acier brut et
sous-produits, appareils de production »**

**Produktie — „Ruwijzen Ruwstaal,
Bijprodukten, Produktie-Installaties“**

Production nette de fonte brute par qualités (a)
dans la Communauté

Produzione netta di ghisa grezza per qualità (a) nella
Comunità

Netto-Erzeugung an Roheisen nach Sorten (a) in
der Gemeinschaft

Netto-produktie van ruwijzer per soort (a) in de
Gemeenschap

1000 t

Zeit Période Periodo Tijdvak	Übliche unlegierte Sorten · Non alliéés courantes Non legate correnti · Ongelegerd gewoon ruwijzer				Spiegel- eisen Spiegel Ghisa speculare Spiegelijzer	Kohlenstoff- reiches Ferromangan Ferro- manganése carburé Ferro- manganése carburato Koolstofrijk ferro- mangaan	Sonstiges Roheisen (b) Autres fontes (b) Altre ghisa (b) Overige soorten ruwijzer (b)	Gemeinschaft zusammen Production totale Communauté Produzione totale Comunità Totaal Gemeenschap	
	Für die Stahlerzeugung D'affinage Da affinazione Voor de staalproductie		Gußroheisen Da moulage Da fonderia Gietertij-ijzer					Zusammen Total Totale Totaal	darunter in Elektro- Roheisenöfen dont au four électrique à fonte di cui al forno elettrico per ghisa waarvan in elektrische ruwlijzerovens
	Thomas P > 0,5% Si ≤ 1,0%	Martin P ≤ 0,5% Mn > 1,5%	Phosphor- haltig Phosphoreuse Fosforosa Fosfor- houdend	Phosphorarm Non phosphoreuse Non fosforosa Niet fosfor- houdend P ≤ 0,5% Mn ≤ 1,5%					
1	2	3	4	5	6	7	8	9	
1965	39 590	19 012	1 054	2 272	165	643	466	63 202	341
1966	37 190	20 382	729	2 212	112	658	457	61 741	303
1967	37 152	24 620	540	2 391	111	586	501	65 902	371
1965 X	3 381	1 705	101	165	9	55	44	5 450	27
XI	3 172	1 661	72	196	14	43	34	5 193	27
XII	3 183	1 653	90	166	19	61	36	5 208	28
1966 I	3 159	1 709	53	221	9	63	41	5 256	23
II	3 042	1 559	65	183	5	54	40	4 948	19
III	3 384	1 737	71	181	12	66	28	5 480	21
IV	3 177	1 635	64	170	9	46	34	5 135	19
V	3 204	1 707	53	200	15	42	35	5 256	27
VI	3 268	1 678	51	174	5	42	48	5 266	27
VII	3 085	1 679	58	184	14	54	25	5 100	28
VIII	2 733	1 747	84	155	3	53	23	4 797	29
IX	3 073	1 740	45	201	13	64	34	5 171	32
X	3 124	1 738	52	205	13	61	41	5 233	28
XI	3 016	1 697	67	173	6	56	42	5 057	24
XII	2 926	1 755	61	170	6	58	66	5 042	25
1967 I	3 141	1 832	45	214	12	67	44	5 355	25
II	2 953	1 783	58	185	10	56	38	5 083	22
III	3 238	2 040	52	205	18	41	37	5 631	25
IV	2 834	1 943	40	204	7	36	44	5 107	29
V	3 116	2 060	37	188	6	56	36	5 500	38
VI	3 285	2 073	48	199	10	35	51	5 701	36
VII	2 951	2 195	26	175	9	33	44	5 433	37
VIII	2 751	2 217	45	185	2	56	30	5 287	33
IX	3 122	2 148	37	226	4	51	40	5 629	37
X	3 306	2 127	49	191	16	52	56	5 797	31
XI	3 265	2 122	52	203	10	51	33	5 737	29
XII	3 191	2 080	50	214	4	51	48	5 639	27
1968 I	3 306	2 248	55	225	3	60	55	5 952	25
II	3 258	2 210	46	222	11	59	50	5 856	20
III	3 466	2 415	52	225	11	78	39	6 288	25

(a) Production nette, sans fonte repassée, fonte Spiegel et ferro-manganése carburé au haut fourneau et au four électrique à fonte et, pour l'Allemagne (R.F.), ferro-silicium au haut fourneau

Produzione netta, escluse la ghisa di rifusione, ghisa speculare, ferro-manganése carburato all'alto forno ed al forno elettrico per ghisa e, per la Germania (R.F.), ferro-silicio all'alto forno

(b) Fontes alliéés, fontes spéciales, fontes à caractéristiques particulières (sphéroïdale pour malléable) ainsi que la ferro-Si au haut fourneau

Ghisa legata, ghise speciali, ghise a caratteristiche particolari (sferoidale per malleabile) come anche ferro-Si all'alto forno

(a) Einschließlich Spiegeleisen und kohlenstoffreiches Ferromangan, auch an Elektro-roheisenöfen, und für Deutschland (BR) einschl. Hochofenferrosilizium—ohne umgeschmolzenes Roheisen

Excl. omgesmolten ruwijzer; inclusief spiegelijzer en koolstofrijk ferromangaan, ook uit elektrische ruwlijzerovens, en voor Duitsland (BR) inclusief hoogovenferrosilicium

(b) Umfaßt sonstige Hochofen-Ferrolegerungen sowie legiertes Roheisen, nicht in Kokshochofen erzeugte Sorten und sonstige Spezialqualitäten

Omvat overige hoogoven-ferrolegeringen, gelegeerd ruwijzer, speciaal ruwijzer en ruwijzer met bijzondere eigenschappen (nodulairijzer)

Production nette de fonte d'affinage (a)
(Fonte Thomas — Fonte Martin)

Produzione netta di ghisa da affinazione (a)
(Ghisa Thomas — Ghisa Martin)

Netto-Erzeugung von Stahlrohreisen (a)
(Thomasrohreisen — SM-Stahlrohreisen)

Netto-productie van ruwijzer voor de staalproductie (a) — (Thomasruwijzer — Martinruwijzer)

10

1000 t

Zeit Période Periode Tijdvak	Deutschland (BR)	France	Italia	Nederland	UEBL · BLEU		EGKS CECA
					Belgique België	Luxembourg	
I. Thomasrohreisen · Fonte Thomas · Ghisa Thomas · Thomasruwijzer (P > 0,5 ÷ Si ≤ 1%)							
1965	14 916	12 555	—	—	7 974	4 145	39 590
1966	13 709	12 236	—	—	7 285	3 960	37 190
1967	13 485	12 066	—	—	7 641	3 960	37 152
1966 X	1 087	1 110	—	—	587	340	3 124
XI	1 034	1 046	—	—	611	324	3 016
XII	921	1 049	—	—	630	325	2 925
1967 I	1 097	1 066	—	—	647	331	3 141
II	1 051	986	—	—	603	314	2 953
III	1 136	1 098	—	—	665	339	3 238
IV	1 185	676	—	—	650	324	2 834
V	1 121	1 025	—	—	641	329	3 116
VI	1 180	1 101	—	—	672	331	3 285
VII	1 141	938	—	—	535	338	2 951
VIII	1 116	793	—	—	528	315	2 751
IX	1 099	1 099	—	—	647	336	3 122
X	1 159	1 122	—	—	689	335	3 306
XI	1 148	1 099	—	—	684	334	3 265
XII	1 052	1 125	—	—	680	334	3 191
1968 I	1 128	1 129	—	—	711	338	3 306
II	1 107	1 126	—	—	690	335	3 258
III	1 191	1 189	—	—	729	358	3 466
II. SM Stahlrohreisen · Fonte Martin · Ghisa Martin · Martinruwijzer (P ≤ 0,5% + Mn > 1,5%)							
1965	9 768	1 680	5 178	2 118	269	—	19 012
1966	9 698	1 983	5 910	1 997	794	—	20 382
1967	11 987	2 359	6 753	2 377	1 143	—	24 620
1966 X	770	186	496	192	94	—	1 738
XI	804	174	472	180	68	—	1 697
XII	787	190	519	191	69	—	1 755
1967 I	851	191	522	195	72	—	1 832
II	869	165	486	200	64	—	1 783
III	960	238	555	215	72	—	2 040
IV	1 016	158	527	173	68	—	1 943
V	998	215	565	187	96	—	2 060
VI	992	202	559	211	109	—	2 073
VII	1 120	157	615	207	97	—	2 195
VIII	1 134	176	614	195	97	—	2 217
IX	1 068	198	574	197	111	—	2 148
X	1 012	227	585	190	113	—	2 127
XI	1 015	216	574	194	124	—	2 122
XII	953	216	577	214	120	—	2 080
1968 I	1 055	246	610	204	134	—	2 248
II	1 118	210	566	187	130	—	2 210
III	1 223	254	586	219	134	—	2 415

(a) Fonte non alliéée courante, sans la fonte repassée
Ghisa non legata comune, escluse la ghisa di rifusione

(a) Unlegierte Roheisensorten, ohne umgeschmolzenes Roheisen
Ongelegeerd gewoon ruwijzer, excl. omgesmolten ruwijzer

Production nette de fonte de moulage (a)
(Fonte phosphoreuse — Fonte non phosphoreuse)

Netto-Gußrohenerzeugung (a)
(Phosphorhaltiges Roheisen — Phosphorarmes
Roheisen)

Produzione netta di ghisa da fonderia (a)
(Ghisa fosforosa — Ghisa non fosforosa)

Netto-produktele van gietery-ijzer (a)
(Fosforhoudend en niet-fosforhoudend gietery-ijzer)

1000 t

Zeit Période Periodo Tijdvak	Deutschland (BR)	France	Italia	Nederland	UEBL · BLEU		EGKS CECA
					Belgique België	Luxembourg	
I. Phosphorhaltig · Phosphoreuse · Fosforosa · Fosforhoudend (P > 0,5 % ÷ Si > 1 %)							
1965	453	416	50	76	59	—	1 054
1966	304	282	38	41	63	—	729
1967	248	207	10	37	38	—	540
1966 X	23	24	0	—	5	—	52
XI	29	25	—	5	7	—	67
XII	24	26	—	7	3	—	61
1967 I	14	26	1	—	3	—	45
II	27	21	1	—	8	—	58
III	20	24	1	—	7	—	52
IV	19	12	1	8	0	—	40
V	14	13	1	—	9	—	37
VI	21	20	0	2	4	—	48
VII	20	6	0	—	0	—	26
VIII	18	16	0	9	1	—	45
IX	12	16	1	4	5	—	37
X	30	17	1	—	0	—	49
XI	33	17	1	2	0	—	52
XII	19	18	1	12	0	—	50
1968 I	31	16	0	—	8	—	55
II	29	16	1	—	0	—	46
III	17	30	1	2	2	—	52
II. Phosphorarm · Non phosphoreuse · Non fosforosa · Niet-fosforhoudend (P ≤ 0,5 ÷ Mn ≤ 1,5 %)							
1965	1 291	509	261	170	41	—	2 272
1966	1 138	532	308	170	44	—	2 212
1967	1 015	625	529	165	56	—	2 391
1966 X	101	51	28	21	4	—	205
XI	74	52	25	16	6	—	173
XII	74	50	29	11	6	—	170
1967 I	81	65	40	20	8	—	214
II	68	52	52	10	3	—	185
III	90	60	43	8	5	—	205
IV	87	47	41	17	12	—	204
V	82	54	33	17	3	—	188
VI	88	55	43	8	5	—	199
VII	79	26	40	18	12	—	175
VIII	87	42	40	8	8	—	185
IX	90	68	55	13	0	—	226
X	92	41	39	19	0	—	191
XI	84	57	49	13	0	—	203
XII	88	57	55	14	0	—	214
1968 I	103	38	48	32	4	—	225
II	82	50	49	30	11	—	222
III	86	48	58	28	5	—	225

(a) Fonte non alliéée courante, sans la fonte repassée
Ghisa non legata comune, esclusa la ghisa di rifusione

(a) Unlegerde Roheisensorten, ohne umgeschmolzenes Roheisen
Ongelegerd gewoon ruwijzer, excl. omgesmolten ruwijzer

Production de fonte Spiegel et de ferro-manganèse carburé

Erzeugung von Spiegeleisen und kohlenstoffreichem Ferro-Mangan

12

Produzione di ghisa specular e di ferro-manganese carburato

Produktie van spiegelijzer en koolstofrijk ferro-mangaan

1000 t

Zeit Période Periodo Tijdvak	Deutschland (BR)	France	Italia	Nederland	UEBL · BLEU		EGKS CECA
					Belgique België	Luxembourg	
1965	280	432	10	—	85	—	808
1966	296	355	14	—	105	—	770
1967	254	319	18	—	106	—	697
1966 X	22	38	3	—	11	—	73
XI	22	29	2	—	10	—	62
XII	23	29	1	—	12	—	65
1967 I	32	37	—	—	10	—	75
II	28	31	1	—	6	—	66
III	21	25	1	—	12	—	59
IV	13	20	1	—	9	—	43
V	24	25	2	—	11	—	62
VI	13	22	1	—	8	—	45
VII	14	16	2	—	10	—	42
VIII	27	20	3	—	9	—	58
IX	17	28	3	—	8	—	55
X	18	40	2	—	9	—	68
XI	23	28	2	—	8	—	61
XII	22	25	1	—	7	—	55
1968 I	25	29	1	—	8	—	63
II	29	33	1	—	7	—	70
III	43	33	2	—	13	—	90

Production de fontes spéciales par pays (a)

Erzeugung von sonstigem Roh Eisen nach Ländern (a)

13

Produzione di ghise speciali per paesi (a)

Produktie van overige ruwijzersoorten per land (a)

Zeit Période Periodo Tijdvak	Deutschland (BR)	France	Italia	Nederland	UEBL · BLEU		EGKS CECA
					Belgique België	Luxembourg	
1965	281	174	2	—	8	—	466
1966	268	177	2	—	10	—	457
1967	376	115	2	—	9	—	502
1966 X	23	16	0	—	2	—	41
XI	26	17	0	—	—	—	43
XII	38	27	0	—	2	—	66
1967 I	38	3	0	—	3	—	44
II	24	13	0	—	—	—	38
III	32	4	0	—	0	—	37
IV	32	11	0	—	2	—	44
V	24	12	0	—	0	—	36
VI	38	12	0	—	1	—	51
VII	34	7	0	—	2	—	44
VIII	29	1	0	—	—	—	30
IX	28	12	0	—	—	—	40
X	41	15	0	—	—	—	56
XI	27	6	—	—	—	—	33
XII	29	19	—	—	—	—	48
1968 I	33	21	0	—	1	—	55
II	41	6	0	—	3	—	50
III	25	13	0	—	1	—	39

(a) Fontes alliées, fontes spéciales et à caractéristiques particulières
Ghisa legata, ghise speciali e con caratteristiche particolari

(a) Legiertes Roh Eisen, sowie die verschiedenen Sonderroh Eisen
Gelegeerd ruwijzer, evenals de verschillende soorten speciaal ruwijzer

Évolution de la structure de la production de fonte brute par qualités en % de la production totale

Evoluzione della struttura della produzione di ghisa grezza per qualità, espressa in % della produzione totale

Entwicklung der Roheisenerzeugung nach Sorten in % der Erzeugung insgesamt

Verloop van de ruwlijzerproductie naar soorten in % van de totale produktie

Zeit Période Periodo Tijdvak	Übliche unlegierte Sorten · Non alliées courantes Non legats correnti · Ongelegeerd gewoon ruwlijzer				Spiegeleisen und kohlenstoffreiches Ferromangan Spiegel et ferro Mn carburé Ghisa speculare e ferro Mn carburato Spiegelijzer en hoogovenferro Mn	Sonstige Autres Altre Overige	Insgesamt Total Totale Totaal
	Für die Stahlerzeugung · D'affinage Da affinazione · Voor de staalproductie		Gußroheisen · De Moulage Da fonderia · Gietelijzer				
	Thomas P > 0,5% Si ≤ 1,0%	Martin P ≤ 0,5% Mn > 1,5%	Phosphorhaltig Phosphoreuse Fosforosa Fosforhoudend P > 0,5%, Si > 1%	Phosphorarm Non phosphoreuse Non fosforosa Niet fosforhoudend P ≤ 0,5% Mn ≤ 1,5%			
	1	2	3	4			
DEUTSCHLAND (BR)							
1965	55,3	36,2	1,7	4,8	1,0	1,0	100,0
1966	53,9	38,2	1,2	4,5	1,2	1,0	100,0
1967	49,3	43,8	0,9	3,7	0,9	1,4	100,0
FRANCE							
1965	79,7	10,7	2,6	3,2	2,7	1,1	100,0
1966	78,5	12,8	1,8	3,5	2,3	1,1	100,0
1967	76,9	15,0	1,3	4,0	2,0	0,8	100,0
ITALIA							
1965	—	94,2	0,7	4,9	0,2	0,0	100,0
1966	—	94,2	0,7	4,9	0,2	0,0	100,0
1967	—	92,3	0,1	7,3	0,3	0,0	100,0
NEDERLAND							
1965	—	89,6	3,2	7,2	—	—	100,0
1966	—	90,4	1,9	7,7	—	—	100,0
1967	—	92,2	1,4	6,4	—	—	100,0
BELGIQUE · BELGIË							
1965	94,5	3,2	0,7	0,5	1,0	0,1	100,0
1966	87,7	9,6	0,8	0,5	1,2	0,1	100,0
1967	84,9	12,7	0,4	0,6	1,3	0,1	100,0
LUXEMBOURG							
1965	100,0	—	—	—	—	—	100,0
1966	100,0	—	—	—	—	—	100,0
1967	100,0	—	—	—	—	—	100,0
EGKS · CECA							
1965	62,6	30,1	1,7	3,6	1,3	0,7	100,0
1966	60,2	33,0	1,3	3,6	1,2	0,7	100,0
1967	56,4	37,3	0,8	3,6	1,1	0,8	100,0

Production d'acier brut par mode de fabrication dans l'ensemble de la Communauté (a)

Erzeugung von Rohstahl nach Verfahren in der Gemeinschaft insgesamt (a)

15

Produzione di acciaio grezzo secondo il processo di fabbricazione nell'insieme della Comunità (a)

Productie van ruwstaal per procédé in de Gemeenschap (a)

1000 t

Zeit Période Periodo Tijdvak	Zusammen Total Totale Totaal	Nach Verfahren · Par mode de fabrication Secondo il processo di fabbricazione · Per procédé					Sonstiger Autres Altri Andere
		Thomas	S.M. Martin	Elektro Electrique Elettrico Elektro	L.D. L.D.A.C. O.L.P. Kaldo, Rotor	Bessemer	
	1	2	3	4	5	6	7

Rohblöcke und Flüssigstahl für Stahlguß · Lingots et acier liquide pour moulage
Lingotti e acciaio spillato per getti grezzi · Blokken en vloeibaar staal voor gietwerk

1965	85 991	32 141	26 874	10 334	16 501	122	20
1966	85 105	30 111	24 344	10 655	19 883	92	18
1967	89 885	28 502	24 680	11 681	24 937	70	17
1966 X	7 255	2 563	2 013	950	1 719	7	1
XI	6 929	2 462	1 900	880	1 678	7	2
XII	6 802	2 400	1 799	906	1 687	8	2
1967 I	7 383	2 517	2 024	988	1 845	7	2
II	7 009	2 355	1 940	930	1 776	6	2
III	7 670	2 561	2 087	981	2 032	6	2
IV	7 181	2 214	2 067	989	1 905	5	1
V	7 470	2 397	2 066	981	2 019	6	1
VI	7 937	2 509	2 182	1 047	2 190	7	3
VII	7 378	2 238	2 079	972	2 086	4	0
VIII	6 908	2 040	1 923	771	2 168	4	0
IX	7 756	2 403	2 100	1 034	2 212	6	2
X	7 892	2 492	2 123	1 045	2 224	6	2
XI	7 824	2 406	2 105	982	2 311	6	1
XII	7 475	2 370	1 985	942	2 171	6	1
1968 I	8 185	2 406	2 172	1 062	2 538	6	2
II	8 030	2 367	2 145	1 056	2 454	5	2
III		2 493	2 352		2 650		

darunter Rohblöcke · Dont lingots · Di cui lingotti · waarvan blokken

1965	84 696	32 136	26 771	9 295	16 490	—	4
1966	83 895	30 106	24 270	9 645	19 871	—	2
1967	88 672	28 496	24 613	10 635	24 927	—	1
1966 X	7 151	2 563	2 009	861	1 718	—	0
XI	6 829	2 461	1 895	796	1 677	—	0
XII	6 703	2 400	1 794	823	1 686	—	0
1967 I	7 267	2 517	2 019	887	1 844	—	0
II	6 904	2 355	1 935	839	1 723	—	0
III	7 554	2 560	2 082	881	2 031	—	0
IV	7 072	2 214	2 062	891	1 905	—	0
V	7 373	2 396	2 062	897	2 018	—	0
VI	7 831	2 508	2 177	957	2 179	—	0
VII	7 294	2 237	2 074	897	2 086	—	—
VIII	6 830	2 040	1 918	704	2 167	—	—
IX	7 645	2 402	2 092	939	2 210	—	0
X	7 781	2 492	2 117	950	2 223	—	0
XI	7 713	2 406	2 099	899	2 310	—	—
XII	7 375	2 397	1 979	955	2 170	—	—
1968 I	8 074	2 405	2 165	966	2 538	—	0
II	7 916	2 367	2 139	957	2 453	—	0
III	8 546	2 493	2 345	1 058	2 659	—	—

(a) Y compris la production d'acier liquide pour moulage des fonderies d'acier indépendantes
ivi compresa la produzione di acciaio liquido per getti delle fonderie d'acciaio indipendenti

(a) Einschließlich der Erzeugung von Flüssigstahl für Stahlguß der unabhängigen Stahlgießereien
Met inbegrip van de productie van vloeibaar staal voor gietwerk van de zelfstandige staalgietereien

1000 t

Zeit Période Período Tijdvak	Deutschland (BR)	France	Italia	Nederland	UEBL - BLEU		EGKS CECA
					Belgique België	Luxembourg	
A) Thomas							
1965	10 811	10 396	—	—	6 894	4 040	32 141
1966	9 795	10 301	—	—	6 245	3 767	30 111
1967	8 467	10 112	—	—	6 447	3 476	28 502
1966 X	772	931	—	—	529	331	2 563
XI	749	880	—	—	522	311	2 462
XII	661	890	—	—	539	311	2 400
1967 I	752	900	—	—	551	315	2 517
II	721	835	—	—	515	285	2 355
III	753	932	—	—	569	307	2 561
IV	795	560	—	—	554	305	2 214
V	724	850	—	—	539	284	2 397
VI	728	937	—	—	559	285	2 509
VII	708	762	—	—	472	295	2 238
VIII	673	666	—	—	433	268	2 040
IX	645	910	—	—	561	267	2 403
X	689	940	—	—	580	283	2 492
XI	659	899	—	—	559	290	2 406
XII	620	924	—	—	553	273	2 370
1968 I	629	943	—	—	585	249	2 406
II	613	935	—	—	562	257	2 367
III	655	985	—	—	591	261	2 493
B) SM-Martin							
1965	15 805	4 774	5 145	764	385	—	26 874
1966	13 762	4 480	4 955	897	249	—	24 344
1967	13 598	4 285	5 618	962	215	—	24 679
1966 VII	1 230	332	404	71	10	—	2 048
VIII	1 165	240	390	80	19	—	1 894
IX	1 080	409	430	80	22	—	2 021
X	1 064	402	440	86	21	—	2 013
XI	1 010	347	443	80	20	—	1 900
XII	885	362	450	73	19	—	1 799
1967 I	1 078	380	474	71	20	—	2 024
II	1 060	340	440	80	19	—	1 940
III	1 114	400	477	75	21	—	2 087
IV	1 168	338	459	83	19	—	2 067
V	1 107	376	490	75	19	—	2 066
VI	1 195	407	477	80	22	—	2 182
VII	1 198	314	474	81	13	—	2 079
VIII	1 155	248	422	86	12	—	1 923
IX	1 127	373	493	88	19	—	2 100
X	1 128	388	507	82	18	—	2 123
XI	1 184	368	452	83	17	—	2 105
XII	1 084	351	453	81	16	—	1 985
1968 I	1 196	363	513	88	11	—	2 172
II	1 221	352	471	89	12	—	2 145
III	1 354	384	496	101	17	—	2 352

(a) Lingots et acier liquide pour moulage, y compris la production des fonderies d'acier indépendantes
Lingotti e acciaio spillato per getti, ivi compresa la produzione delle fonderie di acciaio indipendenti

(a) Rohblöcke und Flüssigstahl für Stahlguß einschließlich Erzeugung der unabhängigen Stahlgießereien
Blokken en vloeibaar staal voor gietwerk met inbegrip van de productie der onafhankelijke staalgietereien

Production d'acier brut (a) par mode de fabrication

Produzione di acciaio grezzo (a) secondo il processo di fabbricazione

Rohstahlerzeugung (a) nach Verfahren

Produkte van ruwstaal (a) per procédé

17

1000 t

Zeit Période Periodo Tijdvak	Deutschland (BR)	France	Italia	Nederland	UEBL · BLEU		EGKS CECA
					Belgique België	Luxembourg	
C) Elektro · Electrique · Elettrico · Elektro							
1965	3 137	1 776	4 753	207	413	57	10 334
1966	3 090	1 868	4 970	301	375	51	10 655
1967	3 108	1 912	5 997	275	347	41	11 681
1966 VII	278	130	414	13	16	3	854
VIII	243	83	342	27	34	4	733
IX	237	175	451	32	39	4	940
X	255	173	453	27	37	4	950
XI	248	160	415	24	30	3	880
XII	227	172	453	21	28	3	906
1967 I	264	176	491	22	32	4	988
II	250	145	451	23	26	4	930
III	240	186	450	28	31	4	981
IV	262	157	514	23	30	3	989
V	242	162	522	20	31	3	981
VI	273	181	527	29	34	2	1 047
VII	268	140	535	12	15	4	972
VIII	263	68	384	24	30	2	771
IX	264	172	532	28	34	4	1 034
X	269	172	550	22	28	4	1 045
XI	258	166	507	22	25	4	982
XII	246	169	480	19	25	3	942
1968 I	306	189	515	17	30	6	1 062
II	296	189	516	22	30	4	1 056
III	325		571	29	32	6	
D) Oxygen-Stahl · Acier à l'oxygène pur · Acciaio all'ossigeno puro · Oxigen-staal							
1965	7 035	2 568	2 789	2 174	1 447	488	16 501
1966	8 653	2 871	3 711	2 057	2 019	572	19 883
1967	11 562	3 287	4 272	2 164	2 688	964	24 937
1966 VII	754	230	317	142	145	47	1 635
VIII	809	184	352	179	141	45	1 710
IX	747	254	326	188	188	50	1 753
X	717	265	328	187	176	47	1 719
XI	733	239	297	180	178	51	1 678
XII	669	278	332	176	186	46	1 687
1967 I	819	285	319	179	191	52	1 845
II	821	246	291	172	175	71	1 776
III	903	306	359	183	203	78	2 032
IV	929	201	342	169	195	71	1 905
V	890	270	381	180	214	84	2 019
VI	987	293	371	182	267	90	2 190
VII	1 016	244	396	182	169	78	2 086
VIII	1 071	224	393	180	209	85	2 168
IX	1 050	271	373	175	251	91	2 212
X	1 055	309	337	181	254	88	2 224
XI	1 091	321	348	187	282	82	2 311
XII	928	317	361	198	273	93	2 171
1968 I	1 142	353	406	191	326	120	2 538
II	1 149	315	376	173	325	116	2 454
III	1 239	358	397	194	331	131	2 650

(a) Lingots et acier liquide pour moulage, y compris la production des fonderies d'acier indépendantes
Lingotti e acciaio spillato per getti, ivi compresa la produzione delle fonderie di acciaio indipendenti

(a) Rohblöcke und Flüssigstahl für Stahlguß einschließlich Erzeugung der unabhängigen Stahlgießereien
Blokken en vloeibaar staal voor gietwerk met inbegrip van de produktie der onafhankelijke staalgietereien

18

Production d'acier brut (a) par mode de fabrication

Rohstahlerzeugung (a) nach Verfahren

Produzione di acciaio grezzo (a) secondo il processo di fabbricazione

Produktele van ruwstaal (a) per procédé

1000 t

Zeit Période Período Tijdvak	Deutschland (BR)	France	Italia	Nederland	UEBL · BLEU		EGKS CECA
					Belgique België	Luxembourg	
EJ Bessemer und Sonstiger Stahl · Bessemer et autres aciers · Bessemer e altri acciai · Bessemer en andere staalorten							
1965	33	85	2	—	23	—	142
1966	15	73	3	—	20	—	111
1967	8	62	3	—	14	—	87
1966 VII	1	4	0	—	1	—	6
VIII	1	4	0	—	2	—	6
IX	1	5	0	—	2	—	8
X	1	5	0	—	1	—	7
XI	1	5	0	—	1	—	7
XII	1	5	0	—	1	—	8
1967 I	1	6	0	—	1	—	9
II	1	6	0	—	1	—	8
III	1	6	0	—	1	—	8
IV	1	5	0	—	1	—	7
V	1	5	0	—	1	—	7
VI	1	4	0	—	1	—	7
VII	1	3	0	—	0	—	5
VIII	1	3	0	—	1	—	5
IX	1	6	0	—	1	—	8
X	1	5	0	—	1	—	7
XI	1	5	0	—	1	—	7
XII	1	5	0	—	1	—	7
1968 I	1	5	0	—	1	—	8
II	1	4	0	—	1	—	7
III	1		0	—	1	—	

(a) Lingots et acier liquide pour moulage, y compris la production des fonderies d'acier indépendantes

Lingotti e acciaio spillato per getti, ivi compresa la produzione delle fonderie d'acciaio indipendenti

(a) Rohblöcke und Flüssigstahl für Stahlguß einschließlich Erzeugung der unabhängigen Stahlgießereien

Blokken en vloeibaar staal voor gietwerk met inbegrip van de productie der onafhankelijke staalgietereien

19

Production d'acier brut par jour ouvré (a)

Produktionstägliche Rohstahlerzeugung (a)

Produzione di acciaio grezzo per giorno lavorato (a)

Ruwstaalproductie per effectieve werkdag (a)

1000 t

Zeit Période Período Tijdvak	Deutschland (BR)	France	Italia	Nederland	UEBL · BLEU		EGKS CECA
					Belgique België	Luxembourg	
1967 I	104,1	62,1	45,8	9,0	30,7	15,6	267,3
II	109,9	62,1	45,8	10,0	30,6	15,7	274,1
III	107,6	65,3	45,8	9,3	31,2	15,8	275,0
IV	114,7	59,1	45,0	9,4	31,5	15,7	275,4
V	109,8	62,7	47,7	9,1	32,7	16,0	278,0
VI	113,7	64,0	48,9	9,7	33,5	15,8	285,0
VII	112,1	59,3	48,2	9,4	27,8	15,2	272,0
VIII	109,4	51,4	47,8	9,6	28,1	15,6	261,9
IX	110,2	62,0	49,8	9,8	32,5	15,8	280,1
X	110,1	65,0	49,7	9,5	32,8	15,7	282,8
XI	114,3	65,3	48,4	10,0	35,2	16,2	289,4
XII	108,7	64,9	48,0	9,8	33,9	16,3	281,6
1968 I	116,8	63,4	51,3	9,8	35,6	16,0	292,9
II	121,4	66,4	51,4	9,9	36,0	16,5	301,6
III	125,4	67,6	52,3	10,5	36,1	16,8	308,7
IV	119,7						
V	124,8						

(a) Y compris la production des fonderies d'acier indépendantes

(a) Ivi compresa la produzione delle fonderie di acciaio indipendenti

(a) Einschliesslich Erzeugung der unabhängigen Stahlgießereien.

(a) Met inbegrip van de productie der onafhankelijke staalgietereien

Évolution de la structure de la production d'acier brut, par procédés de fabrication, exprimée en % de la production totale

Entwicklung der Rohstahlerzeugung nach Verfahren in % der Erzeugung insgesamt

20

Evoluzione della struttura della produzione di acciaio grezzo, per processi di fabbricazione, in % della produzione totale

Verloop van de ruwstaalproductie per procédé in % van de totale produktie

%

Zeit Période Período Tijdvak	Thomas	Bessemer und sonstiger Stahl Bessemer et autres Bessemer e altri acciai Bessemer en andere staalsorten	S.M. Martin	Elektro Electrique Elettrico Elektro	Oxigen-Stahl Oxygène pur Ossigeno puro Oxigen-staal	Total Totale Totaal
DEUTSCHLAND (BR)						
1965	29,4	0,1	42,9	8,5	19,1	100,0
1966	27,7	0,0	39,0	8,7	24,5	100,0
1967	23,0	0,0	37,0	8,5	31,5	100,0
FRANCE						
1965	53,0	0,4	24,4	9,0	13,2	100,0
1966	52,6	0,2	22,9	9,6	14,7	100,0
1967	51,4	0,3	21,8	9,7	16,7	100,0
ITALIA						
1965	—	0,0	40,5	37,5	22,0	100,0
1966	—	0,0	36,3	36,4	27,2	100,0
1967	—	0,0	35,4	37,7	26,9	100,0
NEDERLAND						
1965	—	—	24,2	6,6	69,2	100,0
1966	—	—	27,5	9,1	63,4	100,0
1967	—	—	28,3	8,0	63,7	100,0
BELGIQUE • BELGIË						
1965	75,3	0,2	4,2	4,5	15,8	100,0
1966	70,0	0,2	2,8	4,2	13,0	100,0
1967	66,3	0,2	2,2	3,6	27,7	100,0
LUXEMBOURG						
1965	88,2	—	—	1,2	10,6	100,0
1966	85,8	—	—	1,2	13,0	100,0
1967	77,5	—	—	1,0	21,5	100,0
EGKS • CECA						
1965	37,4	0,2	31,2	12,0	19,2	100,0
1966	35,4	0,1	28,6	12,5	23,4	100,0
1967	31,7	0,1	27,5	13,0	27,7	100,0

Production nette de fonte et d'acier brut pour la Sidérurgie « côtière » de la Communauté et pour l'Allemagne et la France par régions

Produzione netta di ghisa e di acciaio grezzo per la Sidérurgia costiera della Comunità e per Germania e Francia per regioni

Erzeugung an Roh Eisen und Rohstahl der Kuestenwerke der Gemeinschaft sowie für Deutschland und Frankreich nach Gebieten

Produktie van ruw ijzer en ruwstaal voor de Staalindustrie gelegen aan de kust, voor Duitsland en Frankrijk naar gebieden

22

Zeit Période Periodo Tijdvak	Küstenwerke (b) Sidérurgie « côtière » (b) Siderurgia costiera (b) Kustindustrie (b)		Deutschland (BR) · Allemagne (R.F.) Germania (R.F.) · Duitsland (BR)					Frankreich · France Francia · Frankrijk					Ins- gesamt Total Totale
	1 000 t	% (c)	Nord- rhein- West- falen	Saar- land	Hessen- Rheinl. Pfalz Baden-W. Bayern	Obrige Länder (d)	Ins- gesamt Total Totale	Est	Nord	Ouest	Centre	Autres régions Altre regioni	
Roh Eisen (a) · Fonte (a) · Ghisa (a) · Ruw ijzer (a)													
1965	9 493	15,0	18 530	3 669	1 186	3 605	26 990	11 206	3 491	768	—	301	15 766
1966	10 287	16,7	17 131	3 700	1 122	3 461	25 413	11 080	3 537	762	—	205	15 584
1967	12 256	18,6	18 929	3 462	1 028	3 947	27 366	11 055	3 731	756	—	149	15 692
1967 I	957	17,9	1 436	306	86	285	2 113	989	317	69	—	14	1 389
II	888	17,5	1 406	278	80	303	2 067	914	279	60	—	12	1 268
III	1 014	18,0	1 570	285	88	336	2 279	994	370	69	—	15	1 448
IV	903	17,7	1 624	303	87	337	2 351	547	293	69	—	14	923
V	1 031	18,7	1 568	296	79	319	2 263	932	329	70	—	13	1 343
VI	1 048	18,4	1 617	292	88	335	2 332	1 021	310	68	—	14	1 413
VII	986	18,1	1 673	303	91	341	2 408	834	258	48	—	10	1 150
VIII	1 091	20,6	1 710	262	89	350	2 411	746	236	64	—	2	1 048
IX	1 060	18,8	1 621	264	88	340	2 313	996	290	63	—	12	1 361
X	1 077	18,6	1 626	301	87	339	2 353	1 040	343	63	—	14	1 462
XI	1 075	18,7	1 610	296	89	352	2 347	1 012	342	56	—	14	1 423
XII	1 126	20,0	1 494	280	81	309	2 166	1 027	362	56	—	14	1 460
1968 I	1 160	19,5	1 638	304	87	345	2 375	1 036	373	56	—	14	1 479
II	1 079	18,4	1 697	286	90	334	2 406	1 023	357	49	—	12	1 441
III	1 190	18,9	1 816	315	92	362	2 584	1 096	399	58	—	13	1 565
Rohstahl · Acier brut · Acciaio grezzo · Ruwstaal													
1965	11 988	13,9	26 925	4 215	1 412	4 899	36 821	12 307	5 243	761	850	438	19 599
1966	12 981	15,2	24 796	4 338	1 360	4 821	35 316	12 258	5 244	769	855	467	19 594
1967	14 700	16,4	26 111	4 075	1 345	5 214	36 744	12 084	5 464	726	890	493	19 658
1967 I	1 151	15,6	2 070	356	109	378	2 914	1 065	490	63	84	44	1 747
II	1 049	15,0	2 016	340	106	392	2 854	986	429	56	76	42	1 589
III	1 241	16,2	2 133	336	107	434	3 011	1 087	543	64	87	50	1 830
IV	1 118	15,6	2 235	356	113	451	3 154	644	432	61	77	47	1 261
V	1 269	17,0	2 107	333	104	421	2 965	1 010	475	61	75	42	1 663
VI	1 284	16,2	2 266	406	119	454	3 185	1 151	477	64	89	45	1 826
VII	1 179	16,0	2 278	354	119	441	3 191	974	355	72	28	33	1 452
VIII	1 287	18,6	2 279	303	117	463	3 162	766	327	25	63	27	1 209
IX	1 281	16,5	2 195	320	119	452	3 086	1 092	451	67	82	40	1 732
X	1 280	16,2	2 209	356	116	461	3 141	1 125	506	66	79	38	1 814
XI	1 271	16,2	2 275	349	111	467	3 202	1 084	496	64	74	42	1 760
XII	1 290	17,2	2 048	326	103	400	2 878	1 100	483	63	76	45	1 766
1968 I	1 414	17,3	2 298	359	108	459	3 274	1 140	521	67	81	45	1 853
II	1 292	16,1	2 356	348	121	454	3 280	1 106	495	63	86	46	1 797
III	1 427	16,5	2 574	380	129	493	2 376						

(a) Fonte, Spiegel et ferro-manganèse carburé au haut fourneau et au four électrique à fonte et, pour l'Allemagne (R.F.), ferro-silicium au haut fourneau Ghisa, ghisa speculare, ferro-manganèse carburato all'alto forno ed al forno elettrico per ghisa e per la Germania (R.F.), ferro-silicio all'alto forno

(b) Production des usines complètement intégrées seulement
Solo la produzione degli stabilimenti completamente integrati

(c) Par rapport à la production totale de la Communauté
In rapporto alla produzione totale della Comunità

(d) Y compris Berlin (Ouest) depuis 1966
Berlino ovest compresa da 1966

(a) Einschließlich Spiegeleisen und kohlenstoffreiches Ferromangan, auch aus Elektrorohröfen, u. für Deutschland (BR) einschl. Hochofen-Ferrosilicium. Inclusief spiegelijzer en koolstofrijk ferromangaan, ook uit elektrische ruw ijzerovens, en voor Duitsland (BR) inclusief hoogoven-ferrosilicium

(b) Erzeugung der Vollständig integrierten Werke
Produktie van de volledig geïntegreerde werken

(c) Bezogen auf die Gesamterzeugung der Gemeinschaft
Met betrekking tot de totale produktie van de Gemeenschap

(d) Einschl. Berlin (West) ab 1966
West Berlin inbegrepen vanaf 1966

Production d'aciers fins et spéciaux (lingots et moulages)

Produzione di acciai fini e speciali (lingotti e getti)

Edelstahlerzeugung (Blöcke und Flüssigstahl für Stahlguß)

Productie van speciaal staal (blokken en vloeibaar staal voor gietwerk)

1000 t

Zeit Période Período Tijdvak	Deutsch- land (BR)	France	Italia	Benelux	EGKS CECA	Deutsch- land (BR)	France	Italia	Benelux	EGKS CECA
		A) Unlegierte Rohblöcke					C) Flüssigstahl für Stahlguß, legiert (a)			
		A) Lingots d'aciers fins au carbone					C) Aciers allés liquides pour moulage (a)			
		A) Lingotti di acciaio fino al carbonio					C) Acciai legati spillati per getto (a)			
		A) Blokken uit speciaal koolstofstaal					C) Vloeibaar staal voor gietwerk, gelegeerd (a)			
1965	744,7	649,9	571,7	100,5	2 066,7	128,9	31,0	18,8	3,5	182,2
1966	733,3	682,4	665,5	114,5	2 195,7	115,5	29,4	18,8	3,2	166,9
1967	746,8	680,2	755,3	133,1	2 315,4	97,8	28,2	21,9	3,3	151,2
1966 X	63,3	67,4	67,1	12,2	209,8	8,7	2,4	2,0	0,2	13,3
XI	56,0	58,6	67,5	9,8	191,9	9,1	2,1	1,9	0,4	13,5
XII	49,3	64,6	63,9	9,5	187,4	8,6	2,4	1,7	0,3	13,0
1967 I	57,0	65,5	69,5	7,6	200,1	7,7	2,5	1,5	0,3	12,0
II	52,3	56,4	67,3	13,3	189,3	7,6	2,4	1,8	0,1	11,9
III	51,7	59,6	62,2	13,2	186,7	8,5	2,5	2,3	0,2	13,5
IV	54,5	45,1	74,8	10,4	184,8	8,7	2,3	2,2	0,3	13,6
V	57,7	57,2	72,4	13,3	200,6	6,7	2,3	2,1	0,2	11,3
VI	67,3	65,1	58,2	15,0	205,6	8,8	2,4	1,8	0,3	13,3
VII	63,3	59,2	60,6	7,9	191,0	7,6	2,2	2,2	0,1	12,1
VIII	67,3	16,7	36,4	8,6	129,0	8,7	1,3	1,1	0,2	11,3
IX	70,3	70,8	61,6	14,0	216,7	8,9	2,9	1,8	0,4	14,0
X	68,8	59,0	74,2	9,3	211,3	9,1	2,4	1,9	0,4	13,8
XI	72,8	65,5	56,2	9,7	204,2	7,5	2,7	1,7	0,4	12,3
XII	63,6	60,0	60,3	10,4	194,3	8,1	2,1	1,8	0,2	12,2
1968 I	79,5	62,8	67,2	12,1	221,6	8,7	2,1	1,4	0,3	12,5
II	77,3	63,5	71,9	11,1	223,8	8,7	2,5	1,9	0,2	13,3
III	88,2	62,9	71,0	13,0	235,1	9,6	2,5	1,9	0,2	14,2
		B) Legierte Rohblöcke					D) Edeltähle insgesamt (A+B+C)			
		B) Lingots d'aciers spéciaux alliés					D) Aciers fins et spéciaux (A+B+C)			
		B) Lingotti di acciaio speciale legato					D) Acciai fini e speciali (A+B+C)			
		B) Gelegeerde blokken					D) Totaal speciaalstaal (A+B+C)			
1965	2 234,6	1 083,9	730,1	111,8	4 160,4	3 108,1	1 764,7	1 320,6	215,9	6 409,3
1966	2 183,2	1 177,6	933,0	115,5	4 409,3	3 032,0	1 889,4	1 617,3	233,2	6 771,9
1967	2 218,3	1 188,2	1 087,9	105,8	4 600,2	3 063,0	1 896,6	1 865,2	242,1	7 066,9
1966 X	179,1	112,9	86,8	8,8	387,6	251,0	182,8	155,8	21,1	610,7
XI	167,1	104,6	86,5	9,5	367,7	232,3	165,3	155,9	19,7	573,2
XII	159,8	111,9	88,6	8,8	369,1	217,7	179,0	154,2	18,5	569,4
1967 I	182,0	110,0	91,5	11,1	394,6	247,1	178,0	162,5	19,0	606,6
II	171,7	102,2	85,6	6,6	366,1	231,5	161,0	154,7	20,0	567,3
III	168,6	116,7	94,7	7,6	387,6	288,8	178,8	159,2	21,1	587,9
IV	188,7	96,5	90,8	7,2	383,2	251,8	143,9	167,8	18,0	581,5
V	176,5	98,2	96,4	9,7	380,8	241,0	157,7	170,9	23,1	592,7
VI	188,0	116,8	96,4	9,4	410,7	224,0	184,4	156,4	24,7	589,5
VII	201,6	87,1	97,2	6,1	392,0	272,5	148,5	159,9	14,1	595,0
VIII	179,7	52,7	49,1	6,7	288,2	255,6	70,7	86,7	15,6	428,6
IX	183,2	99,3	102,0	11,1	395,6	262,4	173,1	165,4	25,5	626,4
X	188,3	102,8	103,7	10,7	405,5	266,3	164,3	179,8	20,3	630,7
XI	201,6	99,6	91,7	10,3	403,2	281,9	167,8	149,5	20,6	619,9
XII	188,4	106,2	88,6	9,6	392,8	260,1	168,3	150,7	20,3	599,4
1968 I	246,7	115,7	103,2	12,4	478,0	334,9	180,6	171,8	24,8	712,1
II	257,3	120,5	100,4	8,8	487,0	343,4	186,4	174,3	20,1	724,2
III	273,9	114,5	109,0	10,5	507,9	371,7	179,8	182,0	23,7	757,2

(a) Sans la production des fonderies d'acier indépendantes
Non compresa la produzione delle fonderie d'acciaio indipendenti(a) Ohne die Erzeugung der unabhängigen Stahlgießereien
Onafhankelijke staalgietereien niet inbegrepen

Production d'aciers spéciaux alliés dans la Communauté (a) et les principaux pays tiers (lingots et moulages)

Produzione di acciai speciali legati nella Comunità (a) e nei principali paesi terzi (lingotti e getti)

Erzeugung an legierten Edeltählen (Blöcken und Flüssigstahl) (a) in der Gemeinschaft und in den wichtigsten dritten Ländern

Productie van gelegeerd speciaalstaal (blokken en vloeibaar staal voor gietwerk) (a) van de Gemeenschap en de voornaamste derde landen

24

1000 t

Zeit Période Periodo Tijdvak	EGKS CECA	Großbritannien Royaume-Uni	Schweden Suede	Österreich Autriche	USA	Japan (b) Japon (b)
1965	4 342,5	1 975,9	1 029,2	484,8	13 400,8	3 857,6
1966	4 576,2	1 789,4	1 058,7	441,7	13 950,2	5 113,6
1967	4 751,4	1 600,3	976,1	414,1	12 705,9	7 081,6
1966 I	377,6	156,7	301,4	111,0	1 111,4	320,0
II	362,2	165,4			1 074,9	326,4
III	405,9	200,0*)			1 301,7	363,2
IV	378,0	135,7	280,0	111,7	1 222,1	392,0
V	383,5	149,8			1 261,8	400,0
VI	401,9	167,8*)			1 200,0	428,8
VII	364,8	89,9	209,9	106,1	1 065,4	459,2
VIII	330,0	158,2*)			1 137,3	446,4
IX	407,2	144,7			1 131,7	481,6
X	400,9	135,6	264,3	112,9	1 191,9	497,6
XI	381,2	175,9*)			1 108,9	496,0
XII	382,1	109,3			902,2	505,6
1967 I	407,6	119,2	260,8	109,9	1 084,5	508,8
II	378,0	129,5			1 034,6	504,0
III	401,1	154,9*)			1 105,9	558,4
IV	396,7	129,2	258,9	107,5	1 109,3	560,0
V	392,1	140,0*)			1 144,5	574,7
VI	424,0	133,6			983,9	598,4
VII	404,1	95,7	188,5	100,3	866,4	596,8
VIII	299,5	132,9*)			1 001,7	585,6
IX	409,6	136,3			1 013,6	640,0
X	419,3	131,1	267,2	96,4	1 100,6	648,0
XI	415,5	174,5*)			1 111,4	651,2
XII	405,0	123,7			1 158,4	656,0
1968 I	490,5	175,3*)	283,2		1 282,5	627,2
II	500,3	154,8			1 261,0	646,4
III	522,1	158,9			1 361,8	667,2
IV					1 348,1	

(a) Les définitions ne sont pas exactement comparables entre pays (ex.: pour les pays anglo-saxons il s'agit de tous les aciers alliés); d'autre part pour l'Autriche et le Japon les aciers fins au carbone sont inclus alors qu'ils ne le sont pas pour les autres pays

Le definizioni non sono esattamente paragonabili fra paesi (es.: per i paesi anglosassoni trattati di tutti gli acciai legati); d'altronde per l'Austria e il Giappone gli acciai fini al carbonio sono inclusi allorchè non lo sono per gli altri paesi

(b) La production d'aciers spéciaux en équivalent d'acier brut a été estimée en multipliant par le coefficient 1,6 la production de produits laminés en aciers spéciaux

La produzione di acciai speciali in equivalente di acciaio grezzo è stata stimata moltiplicando per il coefficiente 1,6 la produzione di prodotti laminati in acciaio speciale

*) Mois de cinq semaines · Mese di cinque settimane

(a) Die Begriffsbestimmungen sind für die einzelnen Länder nicht voll vergleichbar, z.B.: Für die USA und Großbritannien handelt es sich um die Summe aller legierten Stähle; andererseits sind bei Österreich und Japan, abweichend von den übrigen Ländern, auch noch die unlegierten Edeltähle mit eingeschlossen

De definities zijn voor de verschillende landen niet helemaal vergelijkbaar, bijv. voor de Verenigde Staten en het Verenigd Koninkrijk wordt het totaal van alle gelegeerde staalsoorten aangegeven; terwijl bij Oostenrijk en Japan in tegenstelling met de andere landen ook het speciaal koolstofstaal in deze cijfers begrepen is

(b) Die Erzeugung in Rohstahlgewicht ist geschätzt, indem die Walzstahlerzeugung an Edelstahl mit dem Koeffizienten 1,6 multipliziert wurde

De productie in ruwstaalgewicht is geschat door de productie van walserij-producten met de coëfficiënt 1,6 te vermenigvuldigen

*) Monate zu 5 Wochen · Maanden van 5 weken

Production de sous-produits des hauts fourneaux et des aciéries
(Total et kg par t de fonte ou d'acier obtenue)
Produzione dei sotto-prodotti degli alti forni e delle acciaierie
(Totale e kg per t di ghisa o di acciaio ottenuta)

Erzeugung an Nebenprodukten der Hochofen- und Stahlwerke
(Insgesamt und kg je t Roheisen oder Thomasstahl)
Produktie van nevenprodukten bij de hoogovens en staalbedrijven
(In totaal en in kg per ton ruwijzer resp. Thomasstaal)

1000 t — kg/t

Zeit Période Periodo Tijdvak	EGKS · CECA			Thomasschlacke · Scories Thomas · Scorie grezze Thomas · Thomasslakken							
	Gichtstaub Poussières de gueulard Polveri d'alto forno Hoogovenstof		Hochofenschlacke Laitiers de hauts fourneaux Loppe d'alto forno Hoogovenslak	Deutschland (BR)	France	Italia	Niederland	UEBL · BLEU		EGKS CECA	
	Menge Tonnesgrées Quantità Hoeveelheid	Fe-Inhalt Fer contenu In ferro Fe-gehalte						Belgique België	Luxembour g		
1	2	3	4	5	6	7	8	9	10		
A) Mengen insgesamt · Quantités totales · Quantità totale · Hoeveelheden											
1965	4 034	1 559	37 474	2 981	2 546	—	—	1 673	841	8 041	
1966	3 520	1 359	34 856	2 787	2 560	—	—	1 559	780	7 686	
1967	3 199	1 222	34 783	2 697	2 517	—	—	1 635	774	7 623	
1965	1	1 135	432	9 512	784	645	—	—	418	204	2 050
	2	1 035	404	9 429	747	642	—	—	418	210	2 016
	3	940	361	8 925	759	592	—	—	400	213	1 964
	4	924	362	9 608	691	667	—	—	437	214	2 010
1966	1	942	367	8 991	737	677	—	—	411	197	2 022
	2	886	342	8 876	733	651	—	—	398	195	1 977
	3	862	336	8 353	714	567	—	—	357	194	1 832
	4	830	314	8 636	602	665	—	—	393	194	1 854
1967	1	785	306	8 834	650	664	—	—	399	192	1 904
	2	784	296	8 582	698	588	—	—	421	194	1 905
	3	835	316	8 515	691	572	—	—	362	191	1 816
	4	795	304	8 852	658	693	—	—	453	197	2 001
1968	1				679	734	—	—	437	198	2 048
B) Je t Roheisen (a) (b) oder Thomasstahl (b) · Par t de fonte (a) (b) ou d'acier Thomas (b) B) Per t di ghisa (a) (b) o di acciaio (b) · Per ton ruwijzer (a) (b) resp. thomasstaal (b)											
1965	64	25	593	276	245	—	—	243	208	250	
1966	57	22	505	285	249	—	—	250	207	255	
1967	48	19	528	318	249	—	—	254	223	267	
1965	1	71	27	598	277	244	—	—	235	199	248
	2	65	25	593	275	242	—	—	237	203	247
	3	60	23	574	279	249	—	—	246	215	255
	4	58	23	606	272	245	—	—	253	216	252
1966	1	60	23	573	286	254	—	—	255	210	259
	2	57	22	567	285	246	—	—	252	208	256
	3	57	22	554	290	248	—	—	244	207	256
	4	56	22	565	282	245	—	—	250	204	250
1967	1	49	19	550	292	249	—	—	230	212	256
	2	48	18	526	311	250	—	—	255	222	268
	3	51	19	521	341	245	—	—	247	227	272
	4	47	18	520	334	252	—	—	268	233	275
1968	1				358	256	—	—	251	258	282

(a) Pour la poussière de gueulard: par t de fonte produite au haut fourneau (four électrique à fonte exclu)
Pour le laitier de haut fourneau: par t de fonte, tous procédés de production confondus
Per le polveri di alto forno: per t di ghisa ottenuta in alto forno (esclusi i forni elettrici)
Per la loppe di alto forno: per t di ghisa, ivi compresi tutti i procedimenti di produzione
(b) Par t de production nette
Per t di produzione netta

(a) Für Gichtstaub: je t Roheisen aus Hochofen (ohne Erzeugung aus Elektro-Rohisenöfen)
Für Hochofenschlacke: je t insgesamt erzeugtes Roheisen (alle Erzeugungsverfahren)
Voor hoogovenstof: per ton ruwijzer uit hoogovens (produktie van elektrische ruwijzer-ovens niet inbegrepen)
Voor hoogovenslak: per ton ruwijzer (alle produktie-procédés)

(b) Je t Nettoerzeugung
Per ton netto-produktie

Nombre de hauts fourneaux, de fours électriques à fonte et de convertisseurs Thomas, existants et en activité

Numero di alti forni, di elettrici forni, per ghisa e di convertitori Thomas esistenti e in esercizio

Zahl der vorhandenen und in Betrieb befindlichen Hochöfen, Elektro-Rohisenöfen und Thomas-konverter

Aantal der aanwezige en in werking zijnde hoogovens, elektrische ruwijzerovens en Thomas-konverters

26

Zeit Période Periode Tijdvak (a)	A) Hochöfen · Hauts fourneaux · Alti forni · Hoogovens							B) Elektro- Rohisenöfen Fours électr. à fonte Forni elettr- per ghisa Elektrische ruwijzerovens. EGKS · CECA	
	Deutschland (BR)	France	Italia	Nederland	UEBL · BLEU		EGKS · CECA		
					Belgique België	Luxem- bourg			
1	2	3	4	5	6	7	8		
1. Vorhanden · Existants · Esistenti · Aanwezig									
1966	1	145	131	16	5	52	31	380	43
	2	142	130	16	5	53	31	377	44
	3	142	130	16	5	52	31	376	44
	4	141	130	15	5	52	31	374	39
1967	1	140	127	14	5	52	31	369	39
	2	140	127	14	5	51	31	368	39
	3	140	124	14	5	51	31	365	41
	4	139	124	14	6	51	31	365	39
1968	1	138	116	14	6	50	31	355	27
2. Darunter in Betrieb · Dont en activité · Di cul in esercizio · Waarvan in werking									
1966	1	101	94	15	4	39	25	278	13
	2	96	86	13	5	42	23	265	16
	3	90	88	15	5	39	24	261	18
	4	86	84		5	39	23	250	15
1967	1	92	82	13	5	40	23	255	15
	2	93	82	13	5	39	23	255	19
	3	92	80	13	5	40	23	253	21
	4	91	84	12	6	42	23	258	18
1968	1	95	83	12	5	42	23	260	14
C) Thomas-Konverter · Convertisseurs Thomas · Convertitori Thomas · Thomas-konverters									
1. Vorhanden · Existants · Esistenti · Aanwezig									
1966	1	58	100	—	—	51	24	233	
	2	58	99	—	—	46	24	227	
	3	58	99	—	—	51	24	232	
	4	58	99	—	—	51	24	232	
1967	1	56	99	—	—	51	24	230	
	2	55	99	—	—	51	24	229	
	3	55	99	—	—	51	24	229	
	4	54	99	—	—	51	24	228	
1968	1	51	94	—	—	51	24	220	
2. Darunter in Betrieb · Dont en activité · Di cul in esercizio · Waarvan in werking									
1966	1	50	94	—	—	50	24	218	
	2	48	93	—	—	43	24	208	
	3	46	91	—	—	49	24	210	
	4	49	92	—	—	48	24	213	
1967	1	48	92	—	—	48	24	212	
	2	49	93	—	—	50	24	216	
	3	45	92	—	—	49	24	210	
	4	44	89	—	—	48	24	205	
1968	1	41	91	—	—	48	24	204	

(a) Fin de trimestre
Fine trimestre

(a) Ende des Vierteljahres
Einde van het kwartaal

Nombre de fours Martin et de fours électriques existants et en activité, dans les aciéries

Numero di forni Martin e di forni elettrici esistenti e in esercizio nelle acciaierie

Zahl der in den Stahlwerken vorhandenen und in Betrieb befindlichen SM- und Elektroöfen

Aantal in de staalfabrieken aanwezige en in werking zijnde Martinovens en elektro-ovens

Zeit Période Periodo Tijdvak (a)	Deutschland (BR)	France	Italia	Nederland	UEBL · BLEU		EGKS · CECA		
					Belgique België	Luxem- bourg	Insgesamt Total Totale Totaal	darunter dont di cui waarvan	
									1
A) SM-Öfen · Fours Martin · Forni Martin · Martin ovens									
1. Vorhanden · Existants · Esistenti · Aanwezig									
1966	1	178	85	49	8	11	—	331	
	2	177	80	48	8	11	—	324	
	3	178	80	46	8	11	—	323	
	4	173	79	46	8	11	—	317	
1967	1	165	76	39	8	11	—	299	
	2	165	75	46	8	10	—	304	
	3	150	73	46	8	10	—	287	
	4	150	73	46	8	10	—	287	
1968	1	150	70	46	8	8	—	282	
2. Darunter in Betrieb · Dont en activité · Di cui in esercizio · Waarvan in werking									
1966	1	121	58	35	6	6	—	226	
	2	117	58	35	6	5	—	221	
	3	104	54	37	6	5	—	206	
	4	93	53	36	6	5	—	193	
1967	1	97	55	39	6	5	—	202	
	2	100	56	38	7	5	—	206	
	3	91	53	39	6	4	—	193	
	4	96	52	38	7	3	—	196	
1968	1	101	51	36	6	4	—	198	
B) Elektroöfen · Fours électriques · Forni elettrici · Elektro-ovens									
1. Vorhanden · Existants · Esistenti · Aanwezig									
1966	1	189	127	176	9	22	5	528	b)
	2	192	127	180	9	20	5	533	.
	3	194	128	177	9	21	5	534	.
	4	190	130	174	9	21	5	529	.
1967	1	190	129	172	9	21	5	526	.
	2	188	129	172	8	20	5	522	.
	3	189	127	170	8	20	5	519	.
	4	189	128	170	7	20	5	519	.
1968	1	189	128	166	7	19	5	514	.
2. Darunter in Betrieb · Dont en activité · Di cui in esercizio · Waarvan in werking									
1966	1	176	106	144	9	14	5	454	.
	2	176	108	138	9	13	5	449	.
	3	168	108	144	9	15	5	449	.
	4	165	111	138	9	14	5	442	.
1967	1	165	110	134	9	14	5	437	.
	2	168	110	135	8	14	5	440	.
	3	165	108	133	8	14	5	433	.
	4	166	111	134	7	13	5	436	.
1968	1	172	110	136	7	13	5	443	.

(a) Fin de trimestre · Fine trimestre
(b) A induction · A induzione

(a) Ende des Vierteljahres · Einde van het kwartaal
(b) Induktionsöfen · Inductie-ovens

Teil I: Eisenschaffende Industrie

1^{ère} Partie: Sidérurgie proprement dite

1^a Parte: Siderurgia propriamente detta

1^o Deel: IJzer- en staalproducerende industrie


II

**Erzeugung an Stahlguß,
Walzstahlfertigerzeugnissen und
weiterverarbeiteten Erzeugnissen**

**Produzione di getti di acciaio,
e di prodotti finiti e terminali**

**Production des moulages d'acier,
des produits finis et des produits finals**

**Produktie van goed gietstaal,
eindprodukten en verder bewerkte produkten**



Zeit Période Periodo Tijdvak	Deutschland (BR)	France	Italia	Nederland	UEBL · BLEU		EGKS CECA
					Belgique · België	Luxembourg	
1965	340	224	87	6	58	4	719
1966	300	218	94	8	55	3	677
1967	272	219	130	8	48	3	681
1964 I	29	21	9	1	5	0	65
II	27	20	2	1	5	0	55
III	27	19	8	1	5	0	60
IV	30	22	9	0	5	0	66
V	24	20	7	1	5	0	57
VI	27	20	7	1	5	0	59
VII	29	14	8	1	4	0	56
VIII	26	14	4	1	5	0	50
IX	29	20	7	1	5	0	62
X	29	19	6	1	5	0	60
XI	29	18	6	1	5	0	60
XII	29	19	6	1	5	—	59
1965 I	29	20	7	1	5	0	62
II	29	21	7	1	5	0	63
III	32	22	7	1	6	0	69
IV	29	21	8	0	6	0	64
V	29	20	7	1	5	0	62
VI	28	20	7	1	6	0	61
VII	29	13	8	1	3	0	53
VIII	26	13	4	1	5	0	50
IX	29	18	8	0	6	0	62
X	28	19	8	1	5	0	61
XI	26	18	8	0	6	0	58
XII	26	19	8	—	6	0	59
1966 I	27	18	6	1	5	0	58
II	26	20	7	1	5	0	59
III	30	21	8	1	6	0	66
IV	25	19	7	1	5	0	57
V	25	18	8	1	4	0	56
VI	25	19	7	1	5	0	57
VII	25	11	8	1	3	0	48
VIII	24	11	5	0	5	0	45
IX	24	21	9	1	5	0	60
X	23	20	9	1	4	0	57
XI	22	20	9	1	4	0	56
XII	22	20	9	1	4	0	55
1967 I	23	19	10	1	4	0	57
II	21	19	11	1	4	0	56
III	23	20	12	1	4	0	60
IV	24	19	11	1	4	0	58
V	20	19	12	1	4	0	56
VI	23	20	11	1	4	0	59
VII	21	11	11	1	2	0	46
VIII	23	11	10	1	4	0	48
IX	25	20	11	1	4	0	61
X	24	20	11	1	4	0	60
XI	23	20	11	1	4	0	60
XII	22	20	10	1	4	0	57
1968 I	26	21	11	1	3	0	62
II	26	22	11	1	4	0	64
III	27		11		4	0	
IV	26		11		4	0	

(a) Fonderies d'acier intégrées et indépendantes
 Fonderie di acciaio integrate e indipendenti

(a) Verbundene und unabhängige Stahlgießereien
 Verbonden en onafhankelijke staalgietereien

Production de produits finis laminés de l'ensemble de la Communauté, en quantité absolue et en % de la production totale

Produzione di laminati finiti dell'insieme della Comunità, in quantità assolute e in % della produzione totale

Zeit Période Periodo Tijdvak	Oberbaumaterial Matériel de voie Materiale ferroviario CECA Materiaal voor spoorwegen			Stahlspundwände Palplanches Palancole Damwandstaal	Breitflanschträger Poutrelles à larges ailes Travi ad ali larghe Breedflansbalken	Sonstige Profile von 80 mm und mehr u. Zoresisen Autres profilés de + de 80 mm et zores Altri profilati da 80 mm ed oltre e zores Andere balken v. 80 mm en meer, en Zoresstaal	Röhrenrund- und vierkantstahl Ronds et carrés pour tubes Tondi e quadri per tubi Rond- en vierkant staal voor buizen	Walzdraht in Ringen Fil machine en couronne Vergella in matasse Walzdraad gehaspeld	Stabstahl Aciers marchands Laminati mercantili Staalstaal		Breitflachstahl Larges plats Larghi piatti Universaalstaal
	Schienen Rails Rotale Ralls	Schwellen Traverses Traverse Dwarsliggers	Unterlagsplatten Selles Eclisses Piastre e Stecche Onderlegplaten						Ingesamt Total Totale Totaa	darunter Betonstahl dont Ronds à béton di cui tondi per cemento armato waarvan betonstaal	
A) Absolute Mengen · Quantité absolue — 1000 t											
1965	951	50	122	455	1 371	3 151	2 003	6 787	15 931	6 296	553
1966	830	35	97	481	1 380	2 973	1 941	6 637	15 332	6 041	511
1967	879	57	91	494	1 412	3 045	2 065	6 969	16 073	6 435	500
1966 I	81	4	9	35	121	245	169	543	1 280	436	36
II	75	3	6	34	110	255	149	540	1 250	461	47
III	80	4	8	43	130	279	171	606	1 419	549	49
IV	69	2	11	27	108	269	167	562	1 255	522	36
V	77	2	8	42	116	229	171	564	1 311	539	44
VI	77	2	7	43	128	235	180	561	1 326	543	46
VII	63	1	12	42	111	269	153	554	1 194	516	47
VIII	65	3	8	48	107	212	159	410	1 132	472	38
IX	62	2	7	47	115	247	151	595	1 393	514	45
X	61	5	10	47	116	240	162	581	1 327	543	44
XI	63	5	7	40	116	253	156	547	1 233	486	42
XII	57	3	6	30	101	241	152	274	1 218	459	35
1967 I	73	2	6	37	116	252	166	568	1 331	444	41
II	68	2	7	29	122	246	158	548	1 229	467	45
III	77	2	7	39	125	261	183	574	1 396	533	43
IV	72	3	7	38	124	246	177	530	1 315	509	39
V	70	3	9	35	106	246	185	569	1 296	527	37
VI	86	4	8	44	120	250	193	621	1 444	604	42
VII	67	4	9	50	99	234	166	533	1 244	494	36
VIII	64	7	9	47	107	212	156	498	1 164	491	40
IX	89	8	7	43	133	262	183	621	1 434	580	38
X	82	9	7	43	115	302	171	653	1 461	590	49
XI	72	7	8	54	132	266	163	644	1 391	585	45
XII	57	7	6	35	114	252	162	633	1 313	571	47
1968 I	63	5	9	38	128	260	183	632	1 480	479	52
II	71	3	8	38	111	262	178	630	1 437	551	49
III	71	3	11	36	130	270	186	650	1 526	598	58
B) In % der Spalte 23 · En % de la colonne 23											
1965	1,6	0,1	0,2	0,7	2,2	5,7	3,3	11,2	25,9	10,4	0,9
1966	1,4	0,0	0,2	0,8	2,3	4,9	3,2	10,9	25,3	10,0	0,8
1967	1,4	0,0	0,1	0,8	2,2	4,8	3,2	10,9	25,2	10,1	0,8

(a) Non relaminés dans la Communauté

(a) Non rilaminati nella Comunità

Erzeugung an Walzstahlfertigerzeugnissen der Gemeinschaft insgesamt, in absoluten Mengen und in % der Gesamterzeugung

29

Produktie van walselijprodukten van de Gemeenschap, in absolute hoeveelheden en in % van de totale produktie

Bandstahl u. Röhrenstreifen Feuillards et bandes à tubes à chaud Nastri stretti a caldo comprese bande per tubi Bandstaal en buizenstrippen	Bleche (warmgewalzt), auf Breitbandstraßen hergestellt Tôles laminées à chaud, obtenus sur trains à larges bandes Lamiere e banda nera laminata a caldo sui treni laminatoi per nostri larghi Plaat, warmgewalst in breedbandwalselijen			Bleche (warmgewalzt), auf sonstigen Straßen Tôles laminées à chaud, obtenus sur d'autres trains Lamiere e banda nera laminata a caldo su altri treni Plaat, warmgewalst in andere walselijen			Warmbreitband (Fertigerzeugnisse) Coils produits finis Coils prodotti finiti Warmgewalst breedband (als eindprodukt) (a)		Bleche (kaltgewalzt) Tôles laminées à froid Lamiere laminata a freddo Koudgewalste plaat		Insgesamt Total Totale Totaal	Zeit Période Periodo Tijdvak
	≥ 4,76 mm	3-4,75 mm	< 3 mm	≥ 4,76 mm	3-4,75 mm	< 3 mm	≥ 3 mm	< 3 mm	≥ 3 mm	< 3 mm		
	12	13	14	15	16	17	18	19	20	21		

Quantità assoluta - Absolute hoeveelheden — 1000 t

5 156	939	1 001	351	6 129	349	1 052	932	907	40	12 136	60 367	1965
5 315	1 079	1 024	312	6 129	298	776	1 077	1 249	55	13 084	60 616	1966
5 199	1 147	934	270	6 382	270	571	1 800	1 355	68	14 208	63 788	1967
454	79	87	30	500	26	75	70	109	4	1 040	4 976	I 1966
433	76	91	25	501	27	72	53	89	5	997	4 836	II
483	104	106	24	590	31	83	95	84	4	1 161	5 553	III
449	92	96	28	504	27	70	77	112	4	1 074	5 033	IV
461	89	89	26	533	27	68	95	92	5	1 123	5 170	V
465	97	83	30	540	29	71	94	116	6	1 116	5 253	VI
428	87	79	24	489	23	60	82	107	5	1 101	4 934	VII
356	95	71	22	471	20	43	99	123	3	949	4 434	VIII
474	102	80	30	532	25	63	110	100	6	1 144	5 331	IX
453	88	80	25	519	23	60	130	85	6	1 163	5 223	X
418	83	77	25	488	21	57	85	100	4	1 103	4 923	XI
441	86	85	22	459	19	54	108	112	4	1 111	4 917	XII
425	97	96	26	540	21	55	105	92	4	1 145	5 207	I 1967
404	93	84	21	520	20	51	116	95	3	1 102	4 962	II
439	109	87	24	552	24	55	138	129	4	1 213	5 482	III
411	100	81	22	549	20	49	131	111	7	1 224	5 255	IV
440	96	81	23	536	19	47	123	115	7	1 219	5 262	V
468	101	78	26	579	22	51	146	124	9	1 280	5 702	VI
420	92	66	19	511	20	45	155	110	7	1 152	5 040	VII
390	95	64	17	509	22	34	158	92	5	967	4 656	VIII
460	96	77	24	534	26	48	215	132	6	1 256	5 692	IX
452	99	74	22	539	21	50	231	131	5	1 252	5 767	X
459	85	72	21	542	22	46	135	112	5	1 219	5 500	XI
432	86	73	25	470	24	42	145	112	6	1 168	5 211	XII
487	107	81	24	542	21	46	154	108	7	1 324	5 751	I 1968
492	117	82	25	566	20	46	172	107	7	1 339	5 759	II
501	113	81	31	609	23	44	220	159	11	1 443	6 174	III

In % della colonna 23 - In % van kolom 23

8,5	1,6	1,7	0,6	10,2	0,6	1,7	1,6	1,5	0,1	20,1	100,0	1965
8,8	1,8	1,7	0,5	10,1	0,5	1,3	1,8	2,1	0,1	21,6	100,0	1966
8,1	1,8	1,5	0,4	10,0	0,4	0,9	2,8	2,1	0,1	22,3	100,0	1967

(a) Nicht zum Weiterauswalzen

(a) Warmgewalst breedband dat niet verder uitgewalst wordt binnen de Gemeenschap

Larges bandes à chaud (coils) — détails complémentaires sur l'ensemble de la Communauté (a)

Nastri larghi a caldo (coils) — particolari complementari per l'insieme della Comunità (a)

A) Production et transformation des coils dans les usines sidérurgiques
 Produzione e trasformazione di coils negli stabilimenti siderurgici

A) Erzeugung und Verarbeitung der Coils in der Stahlindustrie
 Produktie en verwerking van warmgewalst breedband (Coils) in de ijzer- en staalindustrie

1000 t

Zeit Période Periodo Tijdvak	Erzeugung der Warmbreitbandstraßen Production des trains à larges bandes Produzione dei treni a nastri larghi Produktie van de breedbandwalserijen		Verarbeitung der Coils durch: • Coils transformées par: Coils trasformati par • Verwerking van coils door:					Insgesamt Total Totale Totaal
	Insgesamt Total Totale Totaal	Darunter Dont Di cui Waarvan	Schneiden zu Warmband Refente en feuillards à chaud Taglio in nastri a caldo Knippen tot warmgewalst bandstaal	Zerschneiden zu Warmblechen Découpage en tôles à chaud Taglio in lamiere a caldo Knippen tot warmgewalste plaat	Warm Weiterauswalzen Relaminage à chaud Rifaminazione a caldo Warmherwalsen	Kalt Weiterauswalzen Relaminage à froid Rifaminazione a freddo Koudherwalsen	Insgesamt Total Totale Totaal	
1965	17 882	17 618	626	2 179	69	13 169	16 044	
1966	19 753	19 474	767	2 287	53	14 244	17 350	
1967	21 870	21 572	830	2 287	44	15 519	18 681	
1966 I	1 554	1 532	63	186	5	1 136	1 390	
II	1 511	1 492	68	184	5	1 090	1 347	
III	1 741	1 715	71	221	7	1 276	1 574	
IV	1 624	1 600	56	210	4	1 167	1 437	
V	1 685	1 663	61	197	5	1 226	1 490	
VI	1 718	1 693	62	201	5	1 245	1 513	
VII	1 610	1 584	59	182	3	1 140	1 384	
VIII	1 544	1 519	55	177	2	1 052	1 285	
IX	1 753	1 728	80	192	3	1 263	1 538	
X	1 695	1 668	60	179	4	1 255	1 498	
XI	1 659	1 639	62	176	5	1 197	1 440	
XII	1 659	1 643	75	183	4	1 195	1 457	
1967 I	1 743	1 716	63	209	4	1 244	1 511	
II	1 675	1 650	60	189	3	1 210	1 462	
III	1 867	1 836	65	213	4	1 324	1 607	
IV	1 850	1 825	67	198	4	1 343	1 611	
V	1 814	1 788	69	201	4	1 334	1 608	
VI	1 887	1 864	75	199	4	1 381	1 660	
VII	1 742	1 720	70	168	5	1 227	1 470	
VIII	1 733	1 705	64	168	4	1 072	1 307	
IX	1 976	1 950	77	192	3	1 369	1 641	
X	1 912	1 889	72	194	4	1 367	1 637	
XI	1 882	1 716	73	177	2	1 338	1 590	
XII	1 790	1 612	75	183	4	1 302	1 563	
1968 I	2 089	1 920	89	208	2	1 446	1 746	
II	2 082	2 059	100	221	2	1 453	1 776	
III	2 244	2 211	92	203	4	1 588	1 907	

(a) Définition des coils, ou ébauches en rouleaux pour tôles (bobines à chaud): Les larges bandes laminées à chaud, de section rectangulaire, d'une épaisseur minimum de 1,5 mm et d'une largeur supérieure à 500 mm, présentées en rouleaux continus (bobines), d'un poids minimum de 500 kg

(a) Definizione dei coils o sbizzi in rotoli per lamiera: I nastri larghi laminati a caldo di sezione rettangolare, con uno spessore minimo di 1,5 mm e con una larghezza superiore a 500 mm, presentati in rotoli continui (bobine) con un peso minimo di 500 kg

Warmbreitband (Coils) — Ergänzende Angaben für die Gemeinschaft insgesamt (a)

Warmgewalst breedband (Coils) — Aanvullende gegevens voor de Gemeenschap (a)

30

B) Produits obtenus par la transformation des Coils

B) Durch Verarbeitung der Coils gewonnene Erzeugnisse

Prodotti ottenuti attraverso la trasformazione di coils

Produkten verkregen door verwerking van warmgewalst breedband (Coils)

1000 t

Zeit Période Periodo Tijdvak	Warmband Feuillards à chaud Nastri a caldo Warmgew. bandstaal	Bleche (warmgewalzt) · Tôles à chaud Lamière a caldo · Plaat (warmgewalst)				Kaltgewalzte Bleche Tôles laminées à froid Lamière laminata a freddo Koudgewalste plaat		Insgesamt Total Totale Totaal
		durch Zerschneiden erzeugt Obtenues par découpage Ottenuti per taglio Verkregen door knippen		durch Weiterwalzen erzeugt Obtenues par relaminage Ottenuti per rilaminazione Verkregen door herwalzen		Insgesamt Total Totale Totaal	Darunter Dont Di cui Waarvan < 3 mm	
		Insgesamt Total Totale Totaal	Darunter Dont Di cui Waarvan < 3 mm	Insgesamt Total Totale Totaal	Darunter Dont Di cui Waarvan < 3 mm			
						1	2	
1965	586	2 051	340	49	48	12 127	12 093	14 812
1966	709	2 167	304	35	32	13 019	13 052	16 020
1967	766	2 122	258	26	23	14 254	14 194	17 169
1966 I	59	176	29	3	3	1 042	1 037	1 281
II	63	174	24	4	4	999	995	1 240
III	61	212	24	4	4	1 162	1 159	1 440
IV	52	197	27	3	3	1 075	1 072	1 328
V	56	184	26	3	3	1 125	1 121	1 368
VI	58	190	29	3	3	1 120	1 114	1 371
VII	55	172	24	2	2	1 101	1 096	1 330
VIII	51	165	22	1	1	950	946	1 167
IX	74	188	29	2	2	1 147	1 140	1 410
X	56	170	24	3	2	1 165	1 159	1 395
XI	57	166	25	3	3	1 105	1 100	1 331
XII	68	172	21	3	2	1 112	1 107	1 355
1967 I	59	198	24	2	2	1 148	1 144	1 407
II	56	180	19	2	2	1 104	1 101	1 341
III	61	199	37	2	2	1 215	1 212	1 477
IV	63	184	21	2	2	1 229	1 222	1 478
V	63	180	22	2	2	1 225	1 218	1 469
VI	70	186	26	2	2	1 286	1 278	1 545
VII	64	156	19	3	2	1 157	1 151	1 379
VIII	59	155	17	3	3	970	966	1 187
IX	68	179	10	2	2	1 259	927	1 509
X	66	177	21	2	2	1 255	1 251	1 500
XI	67	162	19	1	1	1 222	1 217	1 452
XII	70	170	22	2	2	1 174	1 166	1 416
1968 I	81	192	22	1	1	1 329	1 299	1 604
II	91	204	23	1	1	1 346	1 364	1 642
III	85	203	29	2	1	1 448	1 437	1 737

(a) Begriffsbestimmung für Warmbreitband (coils) oder Sturze für Bleche in Rollen: Erzeugnisse mit rechteckigem Querschnitt mit einer Mindeststärke von 1,5 mm und einer Breite von mehr als 500 mm, in Rollen (Bobinen) mit einem Gewicht von 500 kg oder mehr

(a) Definitie voor warmgewalst breedband (op rollen), bestemd voor de fabricage van platen: Warmgewalst breedband met rechthoekige doorsnede, met een minimum dikte van 1,5 mm en met een breedte van meer dan 500 mm, op rollen met een minimumgewicht van 500 kg

1000 t

Zeit Période Periodo Tijdvak	Weißblech und sonstige verzinkte Bleche, Weißband Fer-blanc et autres tôles étamées Banda e altre lamiera stagnate Blik, andere vertinde plaat en vertinde band		Feinstblech und Feinstband Fer noir utilisé comme tel Banda nera utilizzata come tale Onvertind blik en band	Verzinkte, verbleiche sonstige überzogene Bleche Tôles galvanisées, plombées et autrement revêtues Lamiere zincate piombate e altrimenti rivestite Verzinkte, verblode, andere beklede platen	Transformator- und Dynamobleche (a) · Tôles magnétiques (a) Lamierini magnetici (a) · Dynamo- en transformatorplaat (a)				Zusammen Total Totale Totaal
	galvanisch verzinkt Par étamage électrolytique Stagnatura elettrolitica elektrol.vertind	feuerverzinkt Par étamage à chaud Per immersione a caldo vertind volgens de dampmethode			Dynamobleche Verl. 1,3 W/kg und mehr Dinamo perde: 1,3 w/kg e più Dynamoplaat Verl. 1,3 W/kg en meer	Transformatorbleche · Transformateurs Trasformatori · Transformatorplaat			
						Verlust 1,1 bis unter 1,3 W/kg	Verlust 0,9 bis unter 1,1 W/kg	Verlust weniger als 0,9 W/kg	
						Perde de 1,1 à 1,3 (exclu) w/kg Perdita da 1,1 a 1,3 (escl.) w/kg Verlies 1,1 tot < 1,3 W/kg	Perde de 0,9 à 1,1 (exclu) w/kg Perdita da 0,9 a 1,1 (escl.) w/kg Verlies 0,9 tot < 1,1 W/kg	Perde de moins de 0,9 w/kg Perdita infer. a 0,9 w/kg Verlies minder dan 0,9 W/kg	
1	2	3	4	5	6	7	8	9	
1965	1 380	373	63	1 534	445	11	21	106	583
1966	1 671	337	78	1 758	451	18	31	100	600
1967	1 881	284	78	1 950	435	45	22	123	625
1966 I	118	31	4	132	38	1	2	9	50
II	127	29	5	127	38	1	2	9	50
III	142	32	6	149	35	1	2	5	43
IV	139	29	7	140	38	1	3	9	51
V	140	28	6	155	37	1	3	7	48
VI	144	28	8	149	37	1	3	7	48
VII	153	25	7	145	37	3	1	9	50
VIII	139	24	5	123	26	2	1	6	35
IX	148	27	5	167	37	2	2	11	52
X	145	29	6	165	41	1	3	8	53
XI	136	28	5	163	39	1	4	8	52
XII	135	33	6	142	38	2	4	8	52
1967 I	143	30	6	162	36	2	1	10	49
II	151	28	6	158	36	3	2	11	52
III	168	28	7	172	42	4	1	11	58
IV	178	29	8	168	37	2	2	12	53
V	167	26	8	170	37	5	2	12	56
VI	166	25	7	168	38	5	2	12	57
VII	175	21	6	167	33	3	2	10	48
VIII	157	18	5	130	27	4	0	8	39
IX	152	21	6	172	38	4	1	11	54
X	165	20	8	165	39	3	2	10	55
XI	134	18	6	163	37	4	1	8	50
XII	127	20	7	155	35	6	3	9	53
1968 I	128	16	5	173	39	3	1	7	50
II	147	18	8	169					
III	163	18	6	190					

(a) Les chiffres représentent les livraisons des usines. Les pertes se rapportent à une tôle de 0,5 mm d'épaisseur (méthode Epstein, courant à 50 périodes et sous une induction de 10 000 Gauss)

(a) Le cifre rappresentano la consegna delle imprese. Le perdite sono rapportate a una lamiera di spessore di 0,5 mm di spessore (metodo di Epstein, corrente a 50 periodi con una induzione di 10 000 Gauss)

(a) Die Zahlen stellen die Werkslieferungen dar. Der Ummagnetisierungsverlust bezieht sich auf ein Blech von 0,5 mm Stärke. (Ermittelt nach dem Epstein-Verfahren, bei einem Strom von 50 Perioden und einer Induktion von 10 000 Gauss)

(a) Deze cijfers hebben betrekking op de leveringen door de bedrijven. Wattverlies voor een plaat van 0,5 mm dikte (Methode van Epstein, stroom van 50 perioden en een inductie van 10 000 Gauss)

Zeit Période Periodo Tijdvak	Deutschland (BR)	France	Italia	Nederland	UEBL · BLEU		EGKS CECA
					Belgique · België	Luxembourg	
A) Oberbaumaterial · Matériel de voie							
A) Materiale ferroviario CECA · Materiaal voor spoorwegen							
1965	443	364	177	—	73	65	1 122
1966	432	259	155	—	59	58	963
1967	514	283	118	—	43	68	1 025
1966 X	34	21	12	—	4	5	77
XI	39	17	13	—	2	4	74
XII	30	20	8	—	4	4	66
1967 I	42	20	10	—	3	5	80
II	39	19	10	—	3	5	77
III	48	24	10	—	3	7	86
IV	52	8	10	—	5	6	82
V	43	23	7	—	5	4	82
VI	47	32	6	—	4	8	97
VII	40	21	10	—	3	7	81
VIII	51	12	10	—	1	5	80
IX	53	29	13	—	4	6	104
X	46	29	12	—	5	6	99
XI	35	33	10	—	4	4	87
XII	23	31	9	—	3	4	70
1968 I	31	27	11	—	3	5	77
II	35	28	11	—	3	4	81
III	28	33	12	—	3	8	85
B) Schwere Profile · Profilés lourds							
B) Profilati pesanti · Zware profielen							
1965	2 288	1 122	439 r	—	402	726	4 978 r
1966	2 171	1 121	316	—	464	763	4 835
1967	2 057	1 143	453	—	512	788	4 951
1966 X	163	110	23	—	42	65	403
XI	160	104	33	—	42	71	409
XII	132	100	30	—	44	67	373
1967 I	160	103	39	—	44	69	416
II	167	92	35	—	35	67	397
III	177	100	37	—	45	66	425
IV	189	69	38	—	45	67	408
V	146	93	38	—	43	68	387
VI	163	100	43	—	47	66	420
VII	165	79	33	—	36	70	383
VIII	170	76	31	—	26	64	366
IX	164	113	43	—	49	70	439
X	203	106	37	—	52	62	460
XI	196	111	43	—	42	60	452
XII	156	101	37	—	50	57	401
1968 I	170	114	27	—	54	62	427
II	164	110	23	—	53	60	410
III	173	105	27	—	56	64	436

Production de produits finis et finals (suite) · Produits plats (en partie)

Produzione di prodotti finiti e terminali (seguito) · Prodotti piatti (in parte)

1000 t

Zeit Période Periodo Tijdvak	Deutschland (BR)	France	Italia	Nederland	UEBL · BLEU		EGKS CECA
					Belgique · België	Luxembourg	
C) Breitflachstahl · Larges plats <i>Larghi piatti · Universaalstaal</i>							
1965	407	94	10	—	38	3	553
1966	378	94	11	—	25	4	512
1967	370	96	14	—	16	4	500
1966 X	32	8	2	—	3	0	44
XI	32	7	1	—	2	0	42
XII	26	7	1	—	1	0	35
1967 I	28	11	1	—	1	1	41
II	32	8	3	—	2	1	45
III	32	6	1	—	2	0	43
IV	35	2	0	—	1	0	39
V	27	7	2	—	1	0	37
VI	31	9	0	—	1	0	42
VII	27	5	2	—	1	0	36
VIII	32	7	0	—	0	0	40
IX	26	8	1	—	2	0	38
X	32	12	3	—	2	1	49
XI	32	10	1	—	2	0	45
XII	35	10	1	—	2	0	47
1968 I	36	11	2	—	3	0	52
II	36	10	1	—	3	0	49
III	44	11	1	—	3	1	58
D) Bandstahl und Röhrenstreifen · Feuillards et bandes à tubes à chaud <i>Nastri stretti a caldo comprese bande per tubi · Bandstaal en buizenstrip</i>							
1965	2 249	1 043	732	82	382	668	5 156
1966	2 349	1 084	739	74	393	677	5 315
1967	2 253	1 017	795	87	364	683	5 199
1966 X	186	112	64	2	32	57	453
XI	172	90	63	3	33	57	418
XII	178	96	73	5	33	57	441
1967 I	170	99	62	6	31	56	425
II	166	87	63	6	29	52	404
III	172	97	73	8	35	55	434
IV	183	61	76	7	29	55	411
V	179	92	68	7	34	59	440
VI	204	95	67	9	32	61	468
VII	197	83	60	4	20	56	420
VIII	204	33	55	6	30	63	390
IX	187	98	72	10	34	58	460
X	201	90	71	7	29	53	452
XI	203	88	67	7	32	63	459
XII	186	95	60	10	29	52	432
1968 I	219	100	73	8	31	56	487
II	229	97	70	11	31	55	492
III	224	97	79	10	31	57	501

Erzeugung von Walzstahlfertigerzeugnissen und weiterverarbeiteten Walzstahlfertigerzeugnissen
(Fortsetzung) · Flachstahlerzeugnisse (teilweise)

34

Productie van walselijproducten en van bewerkte walselijproducten (vervolg) · Platte producten (gedeeltelijk)

1000 t

Zeit Période Periodo Tijdvak	Deutschland (BR)	France	Italia	Nederland	UEBL · BLEU		EGKS CECA
					Belgique · België	Luxembourg	
E) Bleche warmgewalzt · Tôles à chaud } $\geq 4,76$ mm E) Lamiere a caldo · Warmgewalste plaat }							
1965	3 688	1 134	977	383	781	105	7 068
1966	3 593	1 179	1 092	417	823	103	7 208
1967	3 443	1 295	1 374	409	890	117	7 529
1966 X	289	103	94	39	71	10	607
XI	259	104	88	39	73	8	571
XII	221	111	99	35	72	7	544
1967 I	299	111	108	39	72	9	637
II	282	102	115	31	74	9	612
III	279	122	127	34	89	10	661
IV	302	100	116	36	85	11	649
V	283	112	115	33	78	10	631
VI	309	116	123	38	85	9	681
VII	295	101	104	38	53	12	603
VIII	310	67	114	38	62	13	605
IX	271	117	119	33	79	11	630
X	281	121	118	35	73	8	638
XI	293	119	113	26	68	3	627
XII	238	110	100	28	73	8	557
1968 I	305	118	90	39	80	10	649
II	316	120	117	40	82	8	687
III	332	124	130	39	86	10	721
F) Bleche warmgewalzt · Tôles à chaud } 3—4,75 mm (a) F) Lamiere a caldo · Warmgewalste plaat }							
1965	517	400	115	49	193	76	1 350
1966	507	373	139	34	198	72	1 322
1967	433	362	162	28	166	55	1 205
1966 X	30	31	13	3	20	6	113
XI	34	30	11	4	14	5	97
XII	32	34	15	3	14	7	104
1967 I	35	35	21	3	17	6	117
II	36	29	15	3	16	6	104
III	36	34	18	3	16	5	112
IV	34	34	15	2	13	3	101
V	38	31	13	2	11	6	100
VI	37	32	8	3	14	5	100
VII	39	25	8	1	8	4	86
VIII	39	21	9	2	11	4	86
IX	41	33	11	2	12	4	103
X	35	29	11	2	13	3	95
XI	33	30	11	2	16	3	95
XII	29	30	12	2	18	5	97
1968 I	34	32	13	2	16	4	101
II	37	32	12	2	13	5	102
III	37	36	11	2	13	4	104

Production de produits finis et finals · Produits plats (suite)

Produzione di prodotti finiti e terminali (seguito) · Prodotti piatti (seguito)

1000 t

Zeit Période Periode Tijdvak	Deutschland (BR)	France	Italia	Nederland	UEBL · BLEU		EGKS CECA
					Belgique · België	Luxembourg	
G) Bleche warmgewalzt · Tôles à chaud } < 3 mm G) Lamiera a caldo · Warmgewalste plaat }							
1965	637	480	95	20	170	0	1 403
1966	444	423	76	20	124	0	1 087
1967	317	347	76	13	87	0	841
1966 X	31	34	7	2	19	—	84
XI	32	32	7	1	0	—	82
XII	24	35	5	1	10	—	76
1967 I	27	34	6	2	11	—	81
II	29	28	6	1	7	—	72
III	30	33	6	1	8	—	79
IV	26	31	7	1	7	—	71
V	27	29	6	1	6	—	69
VI	27	36	8	2	6	0	78
VII	29	26	5	1	4	—	64
VIII	23	16	5	1	5	0	51
IX	26	32	6	1	7	0	72
X	29	27	7	1	6	0	71
XI	25	27	5	1	9	0	66
XII	21	28	7	1	10	0	67
1968 I	25	29	5	0	11	—	70
II	25	32	5	0	8	—	71
III	27	29	4	1	11	—	86
H) Bleche kaltgewalzt · Tôles à froid } ≥ 3 mm H) Lamiera a freddo · Koudgewalste plaat }							
1965	14	—	20	—	5	—	39
1966	13	—	36	—	6	—	55
1967	29	—	33	—	5	—	68
1966 X	1	—	5	—	1	—	6
XI	1	—	3	—	0	—	4
XII	1	—	2	—	0	—	4
1967 I	1	—	3	—	1	—	4
II	1	—	3	—	0	—	3
III	1	—	2	—	1	—	4
IV	3	—	3	—	0	—	7
V	4	—	2	—	0	—	7
VI	4	—	4	—	0	—	9
VII	3	—	3	—	0	—	7
VIII	3	—	2	—	0	—	5
IX	2	—	3	—	0	—	6
X	2	—	2	—	0	—	5
XI	3	—	2	—	0	—	5
XII	2	—	3	—	1	—	6
1968 I	4	—	3	—	0	—	7
II	4	—	3	—	0	—	7
III	7	—	3	—	0	—	11

Erzeugung von Walzstahlfertigerzeugnissen und weiterverarbeiteten Walzstahlfertigerzeugnissen
(Fortsetzung) · Flacherzeugnisse (Fortsetzung)

36

Produktie van walselijprodukten en van bewerkte walselijprodukten (vervolg) · Platte produkten (vervolg)

1000 t

Zeit Période Periode Tijdvak	Deutschland (BR)	France	Italia	Nederland	UEBL · BLEU		EGKS CECA
					Belgique · België	Luxembourg	
i) Bleche kaltgewalzt · Tôles à froid } < 3 mm i) Lamiera a freddo · Koudgewalste plaat }							
1965	3 697	3 579	2 196	997	1 387	280	12 136
1966	3 930	3 794	2 432	1 077	1 575	282	13 084
1967	4 353	3 825	2 652	1 159	1 931	289	14 208
1966 X	326	350	224	92	146	24	1 163
XI	315	320	216	88	141	24	1 103
XII	311	332	203	80	161	24	1 111
1967 I	306	320	228	98	168	26	1 145
II	320	305	211	89	154	24	1 102
III	348	341	227	100	172	25	1 213
IV	370	345	226	100	158	25	1 224
V	359	335	239	98	166	22	1 219
VI	386	362	234	112	162	24	1 280
VII	362	311	245	72	139	24	1 152
VIII	356	208	158	103	119	23	967
IX	403	327	227	103	170	24	1 256
X	376	331	234	109	179	28	1 252
XI	385	322	227	95	165	25	1 219
XII	383	308	195	79	180	23	1 168
1968 I	416	355	226	110	192	24	1 324
II	441	369	209	103	185	24	1 339
III	499	377	239	110	192	26	1 443
j) Warmbreitband (Fertiger.) · Coils produits finis } ≥ 3 mm (a) j) Coils prodotti finiti · Warmgewalst breedband (eindr.) }							
1965	542	95	132	51	87	25	932
1966	554	122	259	19	99	25	1 077
1967	1 034	167	362	41	163	34	1 800
1966 X	54	17	35	11	9	3	130
XI	36	5	31	0	9	4	85
XII	57	7	28	2	11	3	108
1967 I	66	7	15	0	13	3	105
II	73	5	24	0	10	4	115
III	88	6	26	4	10	4	138
IV	75	14	24	4	12	3	131
V	64	9	26	7	13	4	123
VI	81	15	26	3	15	4	146
VII	85	15	25	10	17	3	155
VIII	97	12	28	3	16	1	158
IX	143	9	41	2	18	3	216
X	123	39	51	4	12	2	231
XI	65	17	38	2	13	1	135
XII	74	17	37	1	15	1	145
1968 I	93	16	26	2	16	1	154
II	101	8	37	2	22	0	172
III	133	19	43	2	21	2	220

(a) Non relaminés dans la Communauté
(a) Nicht zum Weiterauswalzen in der Gemeinschaft

(a) Non rilaminati nella Comunità
(a) Warmgewalst breedband dat niet verder wordt uitgewalst binnen de Gemeenschap

Production de produits finis et finals (suite) · Produits plats (fin) — Autres produits finis (en partie)

Produzione di prodotti finiti e terminali (seguito) · Prodotti piatti (fine) — Altri prodotti (in parte)

1000 t

Zeit Période Período Tijdvak	Deutschland (BR)	France	Italia	Nederland	UEBL · BLEU		EGKS CECA
					Belgique · België	Luxembourg	
K) Warmbreitband (Fertigerz.) · Coils produits finis } < 3 mm (a) K) Coils prodotti finiti · Warmgewalst breedband (eindpr.) }							
1965	232	223	116	219	90	26	907
1966	446	272	221	201	95	13	1 249
1967	618	224	255	100	150	8	1 355
1966 X	35	20	25	0	5	1	85
XI	47	17	23	7	7	0	100
XII	48	17	20	14	12	0	112
1967 I	41	14	22	4	11	1	91
II	47	12	18	8	11	0	95
III	71	18	17	14	7	1	129
IV	52	21	16	9	12	0	111
V	57	21	18	7	13	1	115
VI	64	20	19	5	14	1	124
VII	50	21	20	15	4	0	110
VIII	41	18	18	6	9	1	92
IX	59	18	24	9	21	1	132
X	51	25	26	9	17	1	131
XI	43	16	29	6	17	1	112
XII	42	21	27	8	14	0	112
1968 I	37	14	25	5	26	0	108
II	44	15	25	5	18	1	107
III	71	16	30	14	27	1	159
L) Flacherzeugnisse insgesamt · Total des produits plats L) Totale di prodotti piatti · Platte produkten totaal							
1965	11 984	7 049	4 393	1 803	3 133	1 184	29 545
1966	12 212	7 340	5 004	1 838	3 338	1 175	30 908
1967	12 848	7 334	5 723	1 836	3 773	1 190	32 704
1966 X	984	674	468	149	297	102	2 675
XI	927	604	443	141	288	99	2 503
XII	896	640	446	140	314	99	2 535
1967 I	972	629	468	151	325	102	2 647
II	985	576	457	138	302	95	2 553
III	1 056	661	498	163	339	100	2 817
IV	1 080	608	483	158	316	98	2 744
V	1 037	635	489	155	324	101	2 742
VI	1 144	686	489	172	330	105	2 926
VII	1 087	586	474	141	247	100	2 634
VIII	1 104	382	390	160	252	104	2 392
IX	1 157	642	504	161	345	102	2 912
X	1 131	675	525	169	332	93	2 924
XI	1 083	627	493	140	321	101	2 764
XII	1 012	618	442	128	342	89	2 631
1968 I	1 170	674	471	167	376	95	2 952
II	1 241	683	479	162	364	93	3 022
III	1 373	712	543	178	386	101	3 292

(a) Non relaminés dans la Communauté
(a) Nicht zum Weiterauswalzen in der Gemeinschaft(a) Non rifilaminati nella Comunità
(a) Warmgewalst breedband dat niet verder wordt uitgewalst binnen de Gemeenschap

Erzeugung von Walzstahlfertigerzeugnissen und weiterverarbeiteten Walzstahlfertigerzeugnissen
(Fortsetzung) · Flacherzeugnisse (Ende) — Sonstige Erzeugnisse (teilweise)

38

Produktie van walseryprodukten en van bewerkte walseryprodukten (vervolg) · Platte produkten (totaal) —
Overige produkten (gedeeltelijk)

1000 t

Zeit Période Período Tijdvak	Deutschland (BR)	France	Italia	Nederland	UEBL · BLEU		EGKS CECA
					Belgique · België	Luxembourg	
M) Walzdraht · Fil machine							
M) Vergella · Walsdraad							
1965	2 868	1 911	674	158	918	257	6 787
1966	2 674	1 970	646	180	926	241	6 637
1967	2 844	1 928	771	200	962	265	6 969
1966 X	206	189	60	20	88	19	581
XI	203	166	59	16	81	21	547
XII	203	173	62	26	89	21	574
1967 I	214	173	60	15	84	21	568
II	204	162	67	16	78	20	548
III	224	175	66	10	81	18	574
IV	237	106	65	16	85	20	530
V	223	156	69	19	79	23	569
VI	250	170	68	22	86	26	621
VII	241	144	70	10	52	15	533
VIII	236	91	48	21	80	22	498
IX	243	179	64	23	87	25	621
X	261	197	65	25	82	23	653
XI	269	178	70	17	84	25	644
XII	242	198	59	26	83	25	633
1968 I	244	196	67	20	81	25	632
II	243	186	73	19	84	26	630
III	252	207	59	25	79	28	650
N) Röhrenrund- und -vierkantstahl · Ronds et carrés pour tubes							
N) Tondi e quadri per tubi · Rond- en vierkant staal voor buizen							
1965	1 327	447	197	12	21	—	2 003
1966	1 204	453	198	32	53	—	1 941
1967	1 331	430	257	12	35	—	2 065
1966 X	96	43	17	2	4	—	162
XI	99	34	18	1	4	—	156
XII	96	33	18	1	3	—	152
1967 I	106	37	19	1	2	—	166
II	103	32	19	0	3	—	158
III	120	37	22	1	3	—	183
IV	123	32	18	1	3	—	177
V	113	47	19	2	4	—	185
VI	122	45	21	1	5	—	193
VII	117	26	22	1	1	—	166
VIII	108	29	15	1	3	—	156
IX	110	39	30	1	3	—	183
X	104	35	28	1	3	—	171
XI	102	35	22	1	3	—	163
XII	103	36	20	1	1	—	162
1968 I	113	39	29	1	2	—	183
II	110	36	26	2	3	—	178
III	112	42	26	1	4	—	186

Production de produits finis et finals (suite) . Autres produits finis (suite)

Produzione di prodotti finiti e terminali (seguito) . Altri prodotti finiti (seguito)

1000 t

Zeit Période Período Tijdvak	Deutschland (BR)	France	Italia	Nederland	UEBL · BLEU		EGKS CECA
					Belgique · België	Luxembourg	
O) Stabstahl · Aciers marchands (a) O) Laminati mercantili · Staal							
1965	5 658	3 654	3 205 r	128	2 147	1 141	15 932 r
1966	5 256	3 479	3 343	207	2 014	1 034	15 332
1967	5 039	3 511	4 018	295	2 169	1 041	16 073
1966 X	422	313	304 r	15	181	92	1 327 r
XI	379	300	281	23	162	88	1 233
XII	350	313	296	16	160	83	1 218
1967 I	427	320	302	25	173	84	1 331
II	374	289	298	13	170	85	1 229
III	431	326	330	11	197	101	1 396
IV	429	242	330	33	194	87	1 315
V	406	292	334	13	172	79	1 296
VI	459	330	347	31	200	77	1 444
VII	418	244	342	18	133	89	1 244
VIII	426	198	282	29	151	79	1 164
IX	452	314	359	27	194	87	1 434
X	431	338	374	25	199	94	1 461
XI	411	308	347	37	194	94	1 391
XII	376	310	324	28	191	85	1 313
1968 I	455	345	354	29	207	90	1 480
II	438	337	343	27	206	85	1 437
III	469	346	386	24	211	89	1 526
P) Darunter: Betonstahl · Dont ronds à béton P) Di cui : tondi per cemento armato · Waarvan : betonstaal							
1965	1 573	1 337	1 614	80	1 004	688	6 296
1966	1 422	1 269	1 650	165	933	601	6 041
1967	1 315	1 277	2 050	236	991	566	6 435
1966 X	129	117	159	10	78	50	543
XI	106	103	144	18	69	46	486
XII	72	114	134	15	71	48	459
1967 I	102	107	117	14	72	32	444
II	98	100	138	14	73	44	467
III	102	106	158	8	100	59	533
IV	102	89	162	18	85	53	509
V	112	113	172	16	69	45	527
VI	123	116	187	35	98	46	604
VII	112	95	188	14	73	12	494
VIII	107	73	170	20	73	48	491
IX	130	110	187	25	81	47	580
X	119	117	197	16	91	50	590
XI	118	113	186	36	86	46	585
XII	91	138	188	10	90	84	601
1968 I	76	101	159	25	81	37	479
II	97	111	178	27	90	48	551
III	106	128	194	17	104	49	598

(a) Y compris ronds à béton
(a) Einschließlich Betonstahl(a) Compresi tondi per cemento armato
(a) Inclusief betonstaal

Erzeugung von Walzstahlfertigerzeugnissen und weiterverarbeiteten Walzstahlfertigerzeugnissen
(Fortsetzung) · Sonstige Erzeugnisse (Fortsetzung)

40

Productie van walselijproducten en van bewerkte walselijproducten (vervolg) · Overige producten (vervolg)

1000 t

Zeit Période Período Tijdvak	Deutschland (BR)	France	Italia	Nederland	UEBL · BLEU		EGKS CECA
					Belgique · België	Luxembourg	
Q) Sonstige Erzeugnisse insgesamt · Total des autres produits finis (M+N+O)							
Q) Totale altri prodotti · Overige producten totaal .							
1965	9 853	6 012	4 076 r	298	3 086	1 398	24 722 r
1966	9 134	5 903	4 188	419	2 992	1 275	23 911
1967	9 214	5 869	5 046	507	3 165	1 306	25 108
1966 X	724	544	381 r	37	273	111	2 070 r
XI	681	500	358	40	248	109	1 936
XII	649	519	376	43	252	104	1 944
1967 I	747	530	380	42	260	105	2 065
II	681	482	384	30	251	105	1 935
III	775	539	418	23	281	119	2 154
IV	788	379	413	50	283	107	2 021
V	742	496	421	34	255	102	2 050
VI	830	545	435	54	290	103	2 258
VII	776	414	434	29	186	105	1 943
VIII	770	317	349	51	234	101	1 818
IX	804	532	452	51	285	112	2 237
X	796	569	467	51	283	117	2 285
XI	782	521	439	56	280	119	2 197
XII	721	543	403	54	276	110	2 108
1968 I	812	580	450	50	289	114	2 295
II	791	560	442	49	294	111	2 245
III	834	595	472	50	295	116	2 361

R) Walzstahlfertigerzeugnisse insgesamt · Total général des produits finis

R) Totale generale di prodotti finiti · Walselijproducten totaal-generaal

1965	24 568	14 547	9 085	2 101	6 694	3 373	60 367
1966	23 948	14 623	9 664	2 257	6 853	3 271	60 616
1967	24 633	14 629	11 339	2 343	7 493	3 351	63 788
1966 X	1 906	1 349	883	186	616	283	5 223
XI	1 806	1 226	847	181	580	283	4 923
XII	1 707	1 279	860	183	614	275	4 917
1967 I	1 922	1 283	896	193	632	282	5 207
II	1 872	1 170	887	168	592	273	4 962
III	2 051	1 323	962	186	668	292	5 482
IV	2 110	1 065	944	209	648	278	5 255
V	1 968	1 247	956	189	627	275	5 262
VI	2 185	1 363	974	227	671	282	5 702
VII	2 069	1 100	950	169	471	281	5 040
VIII	2 095	787	775	211	513	274	4 656
IX	2 178	1 316	1 013	212	683	289	5 692
X	2 176	1 380	1 040	220	672	279	5 767
XI	2 096	1 291	986	195	647	285	5 500
XII	1 912	1 294	892	182	670	260	5 211
1968 I	2 182	1 395	959	217	723	276	5 751
II	2 232	1 380	955	211	713	268	5 759
III	2 408	1 445	1 065	228	739	289	6 174

Production de produits finis et finals · Certains produits finals

Produzione di prodotti finiti e terminali · Alcuni prodotti terminali

1000 t

Zeit Période Periodo Tijdvak	Deutschland (BR)	France	Italia	Nederland	UEBL · BLEU		EGKS CECA
					Belgique · België	Luxembourg	
S) Weißblech, sonstige verzinnete Bleche, Weißband · Fer-blanc et tôles étamées S) Banda e altre lamiera stagnate · Blik en andere vertinde plaat							
1965	527	543	252	245	186	—	1 753
1966	560	660	265	304	218	—	2 007
1967	606	691	311	328	229	—	2 165
1966 X	44	61	25	26	17	—	174
XI	43	59	21	23	17	—	163
XII	51	58			18	—	168
1967 I	49	53	25	28	18	—	173
II	51	56	24	28	20	—	178
III	56	65	26	28	21	—	196
IV	58	65	27	35	21	—	206
V	51	65	29	26	22	—	193
VI	50	64	28	28	20	—	191
VII	47	62	32	32	23	—	196
VIII	54	56	23	30	11	—	175
IX	44	59	24	26	19	—	173
X	51	56	27	31	20	—	185
XI	47	42	25	21	17	—	152
XII	47	48	21	15	16	—	148
1968 I	32	50	21	24	17	—	143
II	47	55	23	23	18	—	165
III	55	53	25	30	18	—	181
T) Feinstblech und Feinstband · Fer noir utilisé comme tel T) Banda nera utilizzata come tale · Onvertind blik en band							
1965	31	14	9	1	7	—	63
1966	39	21	1	9	8	—	78
1967	44	24	1	4	6	—	78
1966 X	3	2	0	0	0	—	6
XI	3	2	0	—	1	—	5
XII	3	2	0	0	1	—	6
1967 I	3	2	0	0	0	—	6
II	3	2	0	0	0	—	6
III	4	2	0	0	1	—	7
IV	4	2	0	0	0	—	8
V	4	2	0	2	1	—	8
VI	4	2	0	1	0	—	7
VII	3	2	0	0	0	—	6
VIII	4	1	0	0	1	—	5
IX	3	2	0	0	0	—	6
X	4	2	0	1	1	—	8
XI	4	2	0	1	1	—	6
XII	4	2	0	0	1	—	7
1968 I	1	3	—	0	1	—	5
II	6	2	0	0	1	—	8
III	3	2	0	0	1	—	6

Erzeugung von Walzstahlfertigerzeugnissen und weiterverarbeiteten Walzstahlfertigerzeugnissen
Einzelne weiterverarbeitete Erzeugnisse

42

Produktie van walsertjprodukten en van bewerkte walsertjprodukten · Enige verder bewerkte produkten

1000 t

Zeit Période Período Tijdvak	Deutschland (BR)	France	Italia	Nederland	UEBL · BLEU		EGKS CECA
					Belgique · België	Luxembourg	
U) Verzinkte, verbleite, sonstige überzogene Bleche · Tôles galvanisées, plombées et autrement revêtues							
U) Lamiere zincate, piombate e altrimenti rivestite · Verzinkte, verlode andere beklede plaat							
1965	447	447	277	—	—	364	1 534
1966	624	493	273	—	—	369	1 758
1967	700	521	311	—	—	416	1 950
1966 X	61	45	26	—	—	33	165
XI	58	46	27	—	—	33	163
XII	52	36	19	—	—	36	142
1967 I	55	45	25	—	—	37	163
II	53	43	25	—	—	34	158
III	58	48	27	—	—	37	170
IV	59	47	23	—	—	39	168
V	54	49	30	—	—	37	170
VI	64	49	26	—	—	29	168
VII	65	47	28	—	—	26	167
VIII	48	24	24	—	—	35	130
IX	66	42	27	—	—	37	172
X	57	46	26	—	—	36	165
XI	57	44	27	—	—	35	163
XII	61	38	22	—	—	34	155
1968 I	71	44	25	—	—	33	173
II	72	41	23	—	—	33	169
III	79	46	29	—	—	38	191
V) Transformatoren- und Dynamobleche · Tôles magnétiques							
V) Lamierini magnetici · Transformator- en dynamo plaat							
1965	252	187	82	—	—	41	562
1966	230	187	120	—	—	49	587
1967	230	178	—	—	—	61	—
1966 X	17	17	12	—	—	5	51
XI	19	17	11	—	—	5	53
XII	18	17	13	—	—	5	53
1967 I	20	16	10	—	—	5	52
II	20	14	10	—	—	5	49
III	19	17	13	—	—	5	55
IV	18	16	13	—	—	7	54
V	18	15	12	—	—	6	51
VI	19	18	11	—	—	6	54
VII	19	15	11	—	—	5	49
VIII	20	8	11	—	—	2	41
IX	19	15	13	—	—	5	51
X	19	16	14	—	—	6	54
XI	20	15	12	—	—	5	52
XII	18	14	13	—	—	5	49
1968 I	21	16	12	—	—	6	54
II	20	17	11	—	—	6	54
III	20	17	13	—	—	6	56

Évolution de la structure de la production des produits finis, exprimée en % de la production totale
 Evoluzione della struttura della produzione dei prodotti finiti espressa in % della produzione totale

Zeit Période Periodo Tijdvak	Oberbaumaterial Matériel de voie Materiale ferroviario CECA Spoorwegmateriaal	Schwere Profile Profils lourds Profilati pesanti Zware profielen	Flachstahl · Produits plats · Prodotti piatti · Platte produkten								
			Breitflachstahl Larges plats Larghi piatti Universaal staal	Bandstahl u. Röhrenstreifen Feuillards et bandes à chaud Nastri stretti a caldo comprese bande per tubi Bandstaal en buizenstrip	Bleche (warmgewalzt) Tôles laminées à chaud Lamiere laminata a caldo Warmgewalste plaat			Bleche (kaltgewalzt) Tôles laminées à froid Lamiere laminata a freddo Koudgewalste plaat		Warmbreitband (Fertigerzeugnisse) Coils produits finis Coils prodotti finiti Warmgewalst breedband (eindpr.)	
					≥ 4,76 mm	3-4,75 mm	< 3 mm	≥ 3 mm	< 3 mm	≥ 3 mm	< 3 mm
					1	2	3	4	5	6	7
DEUTSCHLAND (BR)											
1965	1,8	9,3	1,7	9,2	15,0	2,1	2,6	0,1	15,0	2,2	0,9
1966	1,8	9,1	1,6	9,8	15,0	2,1	1,9	0,1	16,4	2,3	1,9
1967	2,1	8,3	1,5	9,1	14,0	1,8	1,3	0,1	17,7	4,2	2,5
FRANCE											
1965	2,5	7,7	0,6	7,2	7,8	2,8	3,3	—	24,7	0,6	1,5
1966	1,7	7,7	0,6	7,4	8,1	2,6	2,9	—	25,9	0,8	1,9
1967	1,9	7,8	0,7	7,0	8,9	2,5	2,4	—	26,1	1,1	1,5
ITALIA											
1965	1,9	8,0	0,1	8,1	10,8	1,3	1,0	0,2	24,2	1,4	1,3
1966	1,6	3,3	0,1	7,6	11,3	1,4	0,8	0,4	25,1	2,7	2,3
1967	1,0	4,0	0,1	7,0	12,1	1,4	0,7	0,3	23,4	3,2	2,2
NEDERLAND											
1965	—	—	—	3,9	18,2	2,3	1,0	—	47,4	2,4	10,5
1966	—	—	—	3,3	18,5	1,5	0,9	—	47,7	0,8	8,9
1967	—	—	—	3,7	17,5	1,2	0,6	—	49,5	1,7	4,3
BELGIQUE											
1965	1,1	6,0	0,6	5,7	11,7	2,9	2,5	0,1	20,7	1,3	1,3
1966	0,9	6,8	0,4	5,7	11,9	2,9	1,8	0,1	23,0	1,4	1,4
1967	0,6	6,8	0,2	4,8	11,9	2,2	1,2	0,1	25,8	2,2	2,0
LUXEMBOURG											
1965	1,9	21,5	0,1	19,8	3,1	2,3	0,0	—	8,3	0,7	0,8
1966	1,8	23,3	0,1	20,7	3,1	2,2	0,0	—	8,6	0,8	0,4
1967	2,0	23,5	0,1	20,4	3,5	1,6	0,0	—	8,6	1,0	0,2
EGKS · CECA											
1965	1,9	8,7	0,9	8,5	11,7	2,2	2,3	0,1	20,1	1,6	1,5
1966	1,6	8,0	0,8	8,8	11,9	2,2	1,8	0,1	21,6	1,8	2,1
1967	1,6	7,8	0,8	8,1	11,8	1,9	1,3	0,1	22,3	2,8	2,1

Strukturelle Entwicklung der Erzeugung an Walzstahlfertigerzeugnissen in % der Erzeugung insgesamt
 Strukturele ontwikkeling van de produktie van walsrijprodukten in % van de totale produktie

43

Zusammen Total Totale Totaal (3-11)	Sonst. Erzeugn. · Autres produits · Altri prodotti · Overige prod.				Zusammen Total Totale Totaal (13+14+15)	Walzstahlfertigerzeugnisse insgesamt Produits finis Total général Prodotti finiti Totali generale Walsrijprodukten Totaal genezaal (1+2+12+17)	Einzelne verarbeitete Erzeugnisse Certains produits finals Alcuni prodotti terminali Enige verder bewerkte produkten				Zeit Période Periodo Tijdvak	
	Walzdraht Fil machine Vergella Walsdraad	Röhren- und -vierkantstahl Ronds et carrés pour tubes Tondi e quadri per tubi Rond- en vierkantstaal voor buizen	Stabstahl Aciers marchands Laminati mercantile Staaftaal				Total Totale Totaal	Weißblech, sonst. verz. Bleche Weißband Fer-blanc et tôles étamées Banda e altre lamiere stagnate Blik en and. verzinde plaat	Feinstblech u. Feinstband Fer noir utilisé comme tel Banda nera utilizzata come tale Onvertind blik en band	Verzinkte, verbleite, sonstige überzogene Bleche Tôles revêtues Lamiere rivestite Verzinkte, verbleite and. bekl. plaat		Transform- u. Dynamo-bleche Tôles magnétiques Lamierini magnetici Transformator- en dynamoplaat
			Insgesamt Total Totale Totaal	darunter: Betonstahl dont: Ronds à béton di cui: Tondi per cemento armato waarvan: betonstaal								
12	13	14	15	16	17	18	19	20	21	22		
DEUTSCHLAND (BR)												
48,8	11,7	5,4	23,0	6,4	40,1	100,0	2,1	0,1	1,8	1,0	1965	
51,0	11,2	5,0	21,9	5,9	38,1	100,0	2,3	0,2	2,6	1,0	1966	
52,2	11,5	5,4	20,5	5,3	37,4	100,0	2,5	0,2	2,8	0,9	1967	
FRANCE												
48,5	13,1	3,1	25,1	9,2	41,3	100,0	3,7	0,1	3,1	1,3	1965	
50,2	13,5	3,1	23,8	8,7	40,4	100,0	4,5	0,1	3,1	1,3	1966	
50,2	13,2	2,9	24,0	8,7	40,1	100,0	4,7	0,2	3,6	1,2	1967	
ITALIA												
48,4	7,4	2,2	32,1	17,8	41,7	100,0	2,8	0,1	3,0	0,9	1965	
51,7	6,7	2,0	34,6	17,1	43,3	100,0	2,7	0,0	2,8	1,2	1966	
50,4	6,8	2,3	35,4	18,1	44,5	100,0	2,7	0,0	2,7	1,3	1967	
NEDERLAND												
85,6	7,7	0,6	6,1	3,8	14,4	100,0	11,6	0,2	—	—	1965	
81,5	8,0	1,4	9,1	7,4	18,5	100,0	13,5	0,2	—	—	1966	
78,5	8,5	0,5	12,6	9,2	21,5	100,0	14,0	0,2	—	—	1967	
BELGIE												
46,8	13,7	0,3	32,1	10,3	46,1	100,0	2,8	0,1	5,4	0,6	1965	
48,6	13,5	0,8	29,4	13,6	43,7	100,0	3,2	0,1	5,8	0,7	1966	
50,4	12,8	0,5	28,9	13,2	42,2	100,0	3,1	0,1	5,5	0,8	1967	
LUXEMBOURG												
35,1	7,6	—	33,8	20,4	41,4	100,0	—	—	(a)	—	1965	
35,9	7,4	—	31,6	18,4	39,0	100,0	—	—	(a)	—	1966	
35,4	7,9	—	31,1	16,9	39,0	100,0	—	—	(a)	—	1967	
EGKS · CECA												
48,9	11,2	3,3	25,9	10,4	40,5	100,0	2,9	0,2	2,5	0,9	1965	
51,0	10,9	3,2	25,3	10,0	39,4	100,0	3,2	0,1	2,9	1,0	1966	
51,2	10,9	3,2	25,2	10,1	39,3	100,0	3,4	0,1	3,1	1,0	1967	

(a) Comprises dans les données pour la Belgique
 (a) In den Angaben für Belgien einbegriffen

(a) Compresi nei dati per il Belgio
 (a) Begrepen onder de cijfers voor België

Part de chaque pays membre dans la production communautaire des principales qualités de fonte et d'acier bruts et des grandes catégories de produits finis

Parte di ciascun paese membro nella produzione comunitaria delle principali qualità di ghisa ed acciaio grezzi e delle grandi categorie di prodotti finiti

%

Zeit Période Periodo Tijdvak	Deutschland (BR)	France	Italia	Nederland	UEBL · BLEU		EGKS CECA
					Belgique · België	Luxembourg	
Roheisen · Fonte brute · Ghisa grezza · Ruwijzer							
1965	42,7	25,0	8,7	3,7	13,3	6,6	100,0
1966	41,2	25,2	10,2	3,6	13,4	6,4	100,0
1967	41,5	23,8	11,1	3,9	13,7	6,0	100,0
darunter/dont 1. Stahlroheisen · 1. Fonte d'affinage di cui/waarvan 1. Ghisa da affinazione · 1. Ruwijzer voor de staalproductie							
1965	42,3	24,4	8,9	3,6	13,7	7,1	100,0
1966	40,6	24,7	10,3	3,5	14,0	6,9	100,0
1967	41,3	23,4	10,9	3,8	14,2	6,4	100,0
2. Gußroheisen · 2. Fontes de moulage · 2. Ghisa da fonderia · 2. Gieterij-ijzer							
1965	52,5	27,8	9,2	7,5	3,0	—	100,0
1966	49,0	28,4	11,8	7,2	3,6	—	100,0
1967	43,1	28,4	18,4	6,9	3,2	—	100,0
3. Spiegeleisen u. kohlenstoffreiches Ferro-Mangan · 3. Spiegel et ferro-manganèse carburé 3. Ghisa speculare e ferro-manganese carburato · 3. Spiegelijzer en koolstofrijk ferro-mangaan							
1965	34,6	53,4	1,5	—	10,5	—	100,0
1966	38,4	46,2	1,8	—	13,6	—	100,0
1967	36,7	46,0	2,7	—	14,6	—	100,0
Rohstahl · Acier brut · Acciaio grezzo · Ruwstaal							
1965	42,8	22,8	14,7	3,7	10,7	5,3	100,0
1966	41,5	23,0	16,0	3,9	10,4	5,2	100,0
1967	40,8	21,9	17,7	3,8	10,8	5,0	100,0
darunter/dont 1. Thomas · 1. Thomas di cui/waarvan 1. Thomas · 1. Thomas							
1965	33,6	32,3	—	—	21,5	12,6	100,0
1966	32,6	34,2	—	—	20,7	12,5	100,0
1967	29,7	35,5	—	—	22,6	12,2	100,0
2. SM-Martin · 2. SM-Martin · 2. SM-Martin · 2. SM-Martin							
1965	58,8	17,8	19,2	2,8	1,4	—	100,0
1966	56,6	18,4	20,3	3,7	1,0	—	100,0
1967	55,1	17,4	22,7	3,9	0,9	—	100,0
3. Elektro · 3. Electrique · 3. Elettrico · 3. Elektro							
1965	30,3	17,1	46,0	2,0	4,0	0,6	100,0
1966	29,1	17,5	46,6	2,8	3,5	0,5	100,0
1967	26,6	16,4	51,3	2,3	3,0	0,4	100,0
4. Sauerstoffstahl · 4. A l'oxygène pur · 4. All'ossigeno puro · 4. Oxystaal							
1965	42,6	15,6	16,9	13,1	8,8	3,0	100,0
1966	43,4	14,5	18,6	10,5	10,1	2,9	100,0
1967	46,3	13,2	17,1	8,7	10,8	3,9	100,0

Anteil der einzelnen Mitgliedstaaten an der Gesamterzeugung der Gemeinschaft an wichtigen Roheisen-sorten und Rohstahlqualitäten sowie an ausgewählten Walzstahlfertigerzeugnissen

44

Aandeel van elk land van de Gemeenschap in de totale produktie van de belangrijkste soorten ruwijzer en ruwstaal, evenals van de voornaamste groepen walserij produkten

Zeit Période Período Tijdvak	Deutschland (BR)	France	Italia	Nederland	UEBL/BLEU		EGKS CECA
					Belgique/België	Luxembourg	

Walzstahlfertigerzeugnisse · Produits finis · Prodotti finiti · Walserijprodukten

1965	40,7	24,1	15,0	3,5	11,1	5,6	100,0
1966	39,5	24,1	16,0	3,7	11,3	5,4	100,0
1967	38,6	22,9	17,8	3,7	11,7	5,3	100,0

darunter/dont
di cui/waarvan 1. Oberbaumaterial · 1. Matériel de voie
1. Materiale ferroviario · 1. Materieel voor spoorwegen

1965	39,5	32,4	15,8	—	6,5	5,8	100,0
1966	44,8	26,9	16,1	—	6,1	6,1	100,0
1967	50,1	27,6	11,5	—	4,2	6,6	100,0

2. Schwere Profile · 2. Profilés lourds · 2. Profilati pesanti · 2. Zware profielen

1965	43,5	21,3	13,8	—	7,6	13,8	100,0
1966	44,9	23,2	6,5	—	9,6	15,8	100,0
1967	41,6	23,1	9,1	—	10,3	15,9	100,0

3. Flacherzeugnisse · 3. Produits plats · 3. Prodotti piatti · 3. Platte produkten


1965	40,6	23,8	14,9	6,1	10,6	4,0	100,0
1966	39,5	23,8	16,2	5,9	10,8	3,8	100,0
1967	39,3	22,4	17,5	5,6	11,5	3,6	100,0

4. Walzdraht · 4. Fil machine · 4. Vergella · 4. Walsdraad

1965	42,3	28,2	9,8	2,4	13,5	3,8	100,0
1966	40,4	29,7	9,7	2,7	13,9	3,6	100,0
1967	40,8	27,6	11,1	2,9	13,8	3,8	100,0

5. Stabstahl · 5. Aciers marchands · 5. Laminati mercantili · 5. Staafstaal

1965	36,2	23,4	18,6	0,8	13,7	7,3	100,0
1966	34,3	22,7	21,8	1,4	13,1	6,7	100,0
1967	31,3	21,8	25,0	1,8	13,5	6,5	100,0



Teil I : Eisenschaffende Industrie

I^{ère} Partie: Sidérurgie proprement dite

I^a Parte: Siderurgia propriamente detta

I^a Deel: IJzer- en staalproducerende industrie

III

**Beschäftigte und Löhne
in der Eisen- und Stahlindustrie**

Occupazione e salari nella siderurgia

Emploi et salaires dans la sidérurgie

Bezetting en lonen in de IJzer- en staalindustrie

Évolution de la main-d'œuvre inscrite dans l'industrie sidérurgique
Evoluzione della mano d'opera iscritta nell'industria siderurgica

Monatsende Fin du mois Fine del mese Einde van de maand	Deutschland (BR)	France	Italia	Nederland	Belgique · België	Luxembourg
A) Ouvriers - Operai - Arbeiter - Arbeiders (a)						
1965 XII	200 017	124 433	58 167	12 050	50 199	19 841
1966 XII	186 581	117 069	57 093	11 941	47 699	19 566
1967 XII	177 822	111 036	56 433	11 910	47 497	19 286
1967 IV	182 619	115 039	56 835	11 694	47 445	19 477
V	182 017	114 470	57 009	11 718	47 536	19 483
VI	181 532	113 665	56 799	11 664	47 662	19 459
VII	181 588	113 272	56 846	11 665	47 678	19 390
VIII	181 380	113 008	56 468	11 894	47 658	19 346
IX	180 264	112 885	56 423	11 961	47 597	19 369
X	179 772	111 925	56 478	11 989	47 607	19 327
XI	179 363	111 693	56 429	11 948	47 665	19 312
XII	177 822	111 036	56 433	11 910	47 497	19 286
1968 I	179 156	110 413	56 456	12 045	47 514	19 233
II	179 297	109 890	56 314	12 034	47 432	19 157
III	178 738	109 538	56 253		47 368	19 095
B) Employés - Impiegati - Angestellte - Beambten						
1965 XII	42 652	30 500	11 026	6 415	9 077	2 762
1966 XII	42 843	29 763	11 248	6 466	9 485	2 800
1967 XII	41 916	29 649	11 250	6 523	9 363	2 746
1967 IV	42 242	30 139	11 345	6 449	9 461	2 816
V	42 123	30 133	11 375	6 438	9 466	2 812
VI	42 140	30 110	11 405	6 448	9 442	2 807
VII	41 852	30 181	11 408	6 446	9 417	2 812
VIII	42 158	30 167	11 249	6 497	9 407	2 772
IX	42 084	30 071	11 258	6 526	9 283	2 764
X	42 083	29 848	11 252	6 529	9 371	2 752
XI	42 209	29 711	11 268	6 528	9 371	2 754
XII	41 916	29 649	11 250	6 523	9 363	2 746
1968 I	42 559	29 815	11 323	6 559	9 356	2 742
II	43 078	29 815	11 295	6 583	9 350	2 743
III	43 029	29 837	11 292		9 346	2 748

(a) Les ouvriers inscrits dans l'industrie sidérurgique (au sens du Traité) sont les ouvriers liés aux entreprises par un contrat de travail prévoyant une rémunération horaire ou journalière (poste)

(b) Y compris les mouvements de main-d'œuvre entre usines de la même société

(a) Operai iscritti nell'industria siderurgica (ai sensi del Trattato) sono gli operai legati alle imprese da un contratto di lavoro, la cui retribuzione è determinata su base oraria o giornaliera (per turno)

(b) Ivi compresi i movimenti della mano d'opera fra stabilimenti della stessa società

Entwicklung der eingeschriebenen Beschäftigten in der Eisen- und Stahlindustrie

Ontwikkeling van het aantal ingeschreven werknemers in de IJzer- en staalindustrie

45

Arbeiter Ouvriers Operai Arbeiders	Lehrlinge Apprentis Apprendisti Leerlingen	Angestellte Employés Impiegati Beambten		Beschäftigte Insgesamt Main-d'œuvre totale Mano d'opera totale Totaal werknemers	Arbeitskräftebewegung (Arbeiter) (b) Mouvement de la main-d'œuvre (ouvriers) (b) Movimento della mano d'opera (operai) (b) Arbeidsverloop (Arbeiders) (b)			Monatsende Fin du mois Fine del mese Einde van de maand
		Insgesamt Total Totale Totaal	darunter Frauen dont femmes di cui donne waarvan vrouwen		Zugänge Arrivées Arrivi Aangenomen arbeiders	Abgänge · Départs Partenze · Afgevoerd personeel		
						Insgesamt Total Totale Totaal	davon Entlassungen dont licenciements di cui licenziamenti waarvan ontslagen	
EGKS · CECA					EGKS · CECA			
1	2	3	4	5 (1 + 2 + 3)	6	7	8	

464 707	13 195	102 432	15 015	580 334	2 194	5 601	903	XII 1965
439 949	13 355	102 605	15 134	555 909	1 861	5 656	804	XII 1966
423 984	10 918	101 447	14 837	536 349	2 264	4 690	1 212	XII 1967
433 109	12 144	102 452	15 227	547 705	4 271	5 151	834	IV 1967
432 233	12 089	102 347	15 153	546 669	3 434	4 310	573	V
430 781	12 033	102 352	15 087	545 166	3 521	4 973	634	VI
430 439	11 825	102 116	14 843	544 380	4 896	5 238	600	VII
429 754	11 876	102 250	14 794	543 880	4 500	5 185	1 084	VIII
428 499	12 267	101 986	14 949	542 752	3 919	5 174	549	IX
427 098	11 031	101 835	14 907	539 964	4 192	5 593	733	X
426 410	10 983	101 841	14 903	539 234	2 597	3 285	590	XI
423 984	10 918	101 447	14 837	536 349	2 264	4 690	1 212	XII
424 817	10 896	102 354	14 855	538 067	5 892	5 059	626	I 1968
424 124	11 147	102 864	15 089	538 135	3 444	4 137	804	II
								III

(a) Eingeschriebene Arbeiter in der Eisen- und Stahlindustrie (im Sinne des Vertrages) sind Arbeiter, die hauptberuflich in einem arbeitsvertraglichen Verhältnis zum Unternehmen stehen und deren Bezahlung auf stündlicher oder täglicher Basis (Schicht) erfolgt
(b) Einschließlich der Arbeitskräftebewegung zwischen Werken derselben Gesellschaft

(a) Ingeschreven arbeiders in de IJzer- en staalindustrie zijn arbeiders, die op arbeidscontract in dienst van de onderneming staan en op uur- of dag (ploeg) loon werken

(b) Met inbegrip van de mutaties tussen fabrieken van eenzelfde maatschappij

Nombre d'ouvriers présents, par service, dans l'ensemble de la Communauté

Numero di operai presenti, ripartiti per reparto nell'insieme della Comunità

Zahl der anwesenden Arbeiter nach Produktionsstätten in der Gemeinschaft insgesamt

Aantal aanwezige arbeiders per produktieafdeling voor de Gemeenschap als geheel

Eisen- und Stahlindustrie in der Abgrenzung des Vertrages Industrie sidérurgique au sens du Traité Industria siderurgica al sensi del Trattato Ijzer- en staalindustrie in de zin van het Verdrag	1966 31.12	1967 30.6	1967 30.9	1967 31.12
Hüttenkokerelen · Cokerles sidérurgiques Cokerie siderurgiche · Cokesfabrieken hoogovens	6 956	6 725	6 602	6 539
Hochofenwerke (a) · Hauts fourneaux (a) Aiti forni (a) · Hoogovenbedrijven (a)	30 427	30 796	30 356	29 703
Stahlwerke { Thomas Acléries { SM · Martin · Martin · S.M. Acclalerie { Elektro · Electriques · Elettriche · Elektro Staalabrieken { Sonstige · Autres · Altre · Andere Zusammen · Total · Totale · Totaal	17 336 20 297 14 861 3 248 55 742	16 464 20 193 15 311 3 487 55 455	15 159 19 935 15 221 4 951 55 266	14 939 18 933 15 192 5 123 54 187
Warmwalzwerke · Laminaires à chaud Laminatoi a caldo · Warmwalserijen	119 147	117 832	116 381	114 002
Kaltwalzwerke · Laminaires à froid Laminatoi a freddo · Koudwalserijen	18 816	19 171	18 929	18 800
Walzwerke zusammen · Ensemble des laminaires Totale laminatoi · Walserijen tezamen	137 963	137 003	135 310	132 802
Verzinneret, Verzinkeret, Verbleieret Etamage, galvanisation, plombage Stagnatura, zincatura, piombatura Installaties voor vertinnen, verzinken, verloden	5 093	5 302	5 315	5 356
Selbständige Hilfs- und Nebenbetriebe Services auxiliaires et annexes autonomes Servizi ausiliari e annessi autonomi Zelfstandige hulp- en nevenbedrijven	162 224	162 496	160 686	157 870
Arbeiter in der Verwaltung · Ouvriers de l'administration Operai dell'amministrazione · Arbeiders bij de administratie	6 699	6 482	6 377	6 256
Arbeiter insgesamt · Total général ouvriers Totale generale operai · Arbeiders totaal	405 104	404 259	399 912	392 713
darunter Frauen · dont femmes di cui donne · waarvan vrouwen	6 489	6 381	6 261	6 092

(a) Y compris fours électriques à fonte et la préparation du minerai
ivi compresi forni elettrici per ghisa e la preparazione del minerale

(a) Einschließlich Elektro-Rohisenwerke und Erzvorbereitung
Met inbegrip van de bedrijven voor de productie van elektro-ruwijzer en
erzverbereiding

Heures de travail effectuées par les ouvriers

Geleistete Arbeitsstunden der Arbeiter

47

Ore di lavoro effettuate dagli operai

Gewerkte arbeidsuren van de arbeiders

millions d'heures
milioni di ore

In Mio Stunden
in miljoenen uren

Zeit Période Periodo Tijdvak	Deutschland (BR)	France	Italia	Nederland	UEBL · BLEU		EGKS CECA
					Belgique · België	Luxembourg	
1965	392,1	272,2	118,3	22,3	107,3	39,4	951,5
1966	359,5	253,6	113,2	22,4	98,2	38,1	885,1
1967	332,1	236,1	114,6	22,0	95,9	37,5	838,3
1965 I	33,9	24,1	9,9	1,8	9,6	3,4	82,7
II	32,3	22,8	9,5	1,8	9,0	3,2	78,6
III	35,5	25,0	10,4	2,0	9,8	3,4	86,1
IV	32,5	23,5	10,1	1,8	9,2	3,3	80,4
V	32,9	22,8	10,2	1,8	9,0	3,3	80,0
VI	31,1	22,9	9,8	1,8	9,0	3,2	77,8
VII	33,1	21,3	10,1	1,8	7,8	3,3	77,4
VIII	31,6	17,7	8,4	1,7	8,4	3,1	70,9
IX	32,4	22,7	9,9	1,9	9,0	3,3	79,2
X	33,0	23,7	10,1	2,0	9,2	3,3	81,3
XI	32,2	22,5	9,9	1,9	8,6	3,2	78,4
XII	31,6	23,0	9,9	1,9	8,9	3,3	78,6
1966 I	31,7	22,7	9,5	1,9	8,9	3,4	78,1
II	29,9	21,5	8,8	1,8	8,3	3,1	73,3
III	33,3	23,5	9,8	2,0	9,1	3,4	81,1
IV	30,0	21,5	9,0	1,8	8,4	3,2	74,0
V	30,4	21,0	10,0	1,9	7,9	3,1	74,4
VI	29,8	21,9	8,9	1,8	8,4	3,2	74,0
VII	30,1	19,4	9,3	1,6	6,9	3,1	70,4
VIII	29,4	16,0	8,6	1,8	7,5	2,9	66,2
IX	29,3	21,2	9,8	1,9	8,3	3,1	73,6
X	29,8	22,1	9,9	2,0	8,4	3,2	75,4
XI	28,8	21,0	9,6	1,9	8,0	3,1	72,4
XII	27,2	21,8	9,8	1,9	8,2	3,2	72,1
1967 I	29,2	22,1	9,8	1,9	8,4	3,3	74,8
II	26,8	19,9	9,2	1,8	7,8	3,1	68,6
III	28,3	21,8	10,1	1,9	8,5	3,3	73,9
IV	28,0	17,3	9,3	1,8	8,2	3,2	68,3
V	26,2	20,0	10,0	1,8	7,9	3,1	69,2
VI	28,0	21,0	9,8	1,8	8,3	3,1	71,9
VII	27,6	17,8	9,7	1,6	6,9	3,1	66,7
VIII	27,2	15,3	8,2	1,8	7,1	2,9	62,5
IX	27,5	20,0	9,6	1,9	8,2	3,1	70,3
X	28,8	21,0	10,0	1,9	8,5	3,2	73,4
XI	27,9	20,1	9,6	1,9	8,0	3,1	70,6
XII	26,6	19,7	8,9	1,9	8,1	3,1	68,2
1968 I	26,7	20,8	9,4	1,9	8,4	3,2	70,4
II	27,3	19,7	9,4	1,8	7,9	3,0	69,1
III	29,1	20,6	9,7		8,4	3,2	

Salaire horaire moyen dans l'industrie sidérurgique au sens du Traité (salaire direct) (a)

Durchschnittliche Bruttostundenlöhne in der Eisen- und Stahlindustrie in der Abgrenzung des Vertrages (Direktlohn) (a)

Salario orario medio nell'industria siderurgica ai sensi del Trattato (salario diretto) (a)

Gemiddelde bruto-uurlonen in de Ijzer- en staalindustrie in de zin van het Verdrag (directe lonen) (a)

Zeit Période Periodo Tijdvak	Deutschland (BR) (b)	France	Italia	Nederland	Belgique · België	Luxembourg
	DM	Ffr.	Lit.	Fl.	Fb.	Fibg
1963 III	4,14	3,48	441	3,16	48,10	55,98
VI	4,38	3,58	475	3,18	50,68	58,84
IX	4,29	3,62	469	3,20	50,59	59,37
XII	4,45	3,67	490	3,24	51,36	59,61
1964 IV	4,36	3,67	484	3,55	53,18	61,79
X	4,64	3,80	508	3,82	55,95	63,20
1965 I	4,77	3,91	545	4,01	58,31	67,60
IV	5,04	3,88	543	4,16	58,39	68,14
X	4,97	4,02	559	4,10	59,93	70,02
1966 I	4,96	4,07	575	4,32	61,98	71,06
IV	5,13	4,07	579	4,36	62,32	71,05
X	5,21	4,22	576	4,45	65,39	73,36
1967 I	5,17	4,26	609	4,77	64,94	72,93
IV	5,32	4,30	612	4,80	67,17	73,39
X	5,33	4,42	611	4,73	69,54	74,30
1968 I	5,39	4,47	626		70,13	78,40

(a) Salaire brut directement lié au travail effectif des ouvriers

Salario lordo direttamente dipendente dal lavoro effettuato dagli operai

(b) Jusqu'à 1959 non compris la Sarre, à partir de 1960 y compris la Sarre
Fino al 1959 la Sarre è esclusa, mentre è compresa a partire dal 1960

(a) Direkter Lohn, der in unmittelbarem Zusammenhang mit dem Arbeitseinsatz steht
Directe lonen, die onmiddellijk in verband staan met de effectieve werkprestatie der arbeiders

(b) Bis 1959 ohne Saarland, ab 1960 einschließlich Saarland
Tot 1959 zonder Saarland, met ingang van 1960 met inbegrip van Saarland

Teil I: Eisenschaffende Industrie

1^{re} Partie: Sidérurgie proprement dite

1^a Parte: Siderurgia propriamente detta

1^o Deel: IJzer- en staalproducerende industrie

IV

**Aufträge und Lieferungen,
Bezüge, Weiterauswalzer**

**Ordinazioni e consegne,
Arrivi, Rilaminatori**

**Commandes et livraisons
Réceptions, Relamineurs**

**Orders en leveringen,
Aanvoer, Herwalserijen**

Commandes nouvelles, livraisons et carnets de commandes (quantités et indices) pour l'ensemble des usines de la Communauté
Nuove ordinazioni, consegne e carico di ordinazione (quantità e indici) per gli stabilimenti della Comunità

Zeit Période Periodo Tijdvak	EGKS · CECA				Dritte Länder Pays tiers Paesi terzi Derde landen		Insgesamt Total Totale Totaal			
	Inlands- Markt Marché Intérieur Mercato interno Binnen- landse markt	Öbrige Staaten der EGKS Autres pays CECA Altri paesi CECA And. landen der EGKS	Insgesamt Total Totale Totaal		1000 t	Ø 1955/56 = 100	1000 t	Ø 1955/56 = 100		
			1000 t						1000 t	Ø 1955/56 = 100
			1	2					3	4

I. Auftragselgänge (a) · Commandes nouvelles (a) · Nuove ordinazioni (a) · Nieuwe orders (a)
A) Stahl (b) · Acier (b) · Acciaio (b) · Staal (b)

1965	36 157	9 444	45 601	144	13 626	158	59 227	147	
1966	37 974	9 975	47 949	151	12 804	149	60 753	151	
1967	37 746	10 111	47 857	151	14 964	174	62 821	156	
1967	I	3 184	823	4 007	152	1 250	174	5 257	157
	II	2 869	874	3 743	142	1 383	193	5 126	153
	III	3 662	989	4 651	176	1 435	200	6 086	181
	IV	2 742	731	3 473	132	900	126	4 373	130
	V	3 093	757	3 850	146	1 101	154	4 951	148
	VI	3 559	897	4 456	169	1 314	183	5 770	172
	VII	3 043	765	3 808	144	1 052	147	4 860	145
	VIII	2 768	772	3 540	134	1 111	155	4 651	139
	IX	3 137	803	3 940	149	1 217	170	5 157	154
	X	3 218	909	4 127	156	1 263	176	5 390	161
	XI	3 141	836	3 977	151	1 549	216	5 526	165
	XII	3 380	952	4 332	164	1 389	194	5 721	171
1968	I	3 430	1 063	4 493	170	1 601	223	6 094	182
	II	3 678	1 072	4 750	180	1 609	224	6 359	190
	III	3 626	1 163	4 789	182	1 184	165	5 973	178

B) Rohisen · Fonte · Ghisa · Ruwizer

1965	2 939	728	3 667	69	336	65	4 003	69
1966	2 661	739	3 400	64	410	79	3 810	66
1967	2 629	962	3 591	70	1 135	220	4 726	83
1967	I	273	69	342	78	37	379	78
	II	210	69	279	63	292	571	118
	III	196	107	303	69	431	734	152
	IV	203	80	283	64	87	370	76
	V	184	84	268	61	33	301	62
	VI	204	79	283	64	67	350	72
	VII	204	97	301	68	151	452	93
	VIII	246	45	291	66	18	309	64
	IX	211	57	268	61	29	297	61
	X	207	72	279	63	19	298	62
	XI	292	81	373	85	-15	358	74
	XII	312	121	433	98	-13	420	87
1968	I	382	63	445	101	30	475	98
	II	317	113	430	98	-22	408	84
	III	600	78	678	154	20	698	144

(a) Commandes nettes comprenant toutes les commandes laminables enregistrées, déduction faite des annulations
 Ordinazioni nette comprendenti tutte le ordinazioni di laminazioni registrate, deduzione fatta degli annullamenti

(b) Produits finis et finals, lingots, demi-produits et coils en acier ordinaire (excepté pour relaminage dans la Communauté)

Prodotti finiti e terminali, lingotti, semi-lavorati e coils in acciaio comune, ad eccezione del materiale destinato alla rilaminazione nella Comunità

(a) Verbuchte Aufträge nach Absetzung der Streichungen

Genoteerde bestellingen na aftrek der geannuleerde bestellingen (netto-bestellingen)

(b) Walzstahlfertigerzeugnisse und weiterverarbeitete Fertigerzeugnisse Blöcke, Halbzeug und Warmbreitband aus Massenschweißstahl (ohne zum Weiterauswalzen in der Gemeinschaft bestimmte Mengen)
 Valsierijproducten en verder bewerkte valsierijproducten, blokken, half-fabriekaat en warmgew. breedband uit gewoon staal (materiaal bestemd voor uitwalzing in de Gemeenschap niet inbegrepen)

Auftragselgänge, Lieferungen und Auftragsbestände (Mengen und Indizes) der Werke der Gemeinschaft

49

Nieuwe orders, leveringen en stand der bestellingen (hoeveelheid en Index) van de bedrijven in de Gemeenschap

EGKS · CECA				Dritte Länder		Insgesamt		III		Zeit Période Periodo Tijdvak
Inlands-Markt Marché intérieur Mercato interno Binnenlandse markt	Öbrige Staaten der EGKS Autres pays CECA Altri paesi CECA And. landen der EGKS	Insgesamt Total Totale Totaal		Pays tiers Paesi terzi Derde landen	Insgesamt Total Totale Totaal		Auftragsbestände insgesamt Carnets de commande total Carico di ordinazione totale Stand der bestellingen totaal			
1000 t		Ø 1955/56 = 100		1000 t	Ø 1955/56 = 100		1000 t	Ø 1955/56 = 100		
9	10	11	12	13	14	15	16	17	18	

II. Lieferungen · Livraisons · Consegne · Leveringen

A) Stahl (a) · Acier (a) · Acciaio (a) · Staal (a)

38 035	9 624	47 659	153	13 940	178	61 599	158	9 425	66	1965
38 231	10 076	48 307	155	12 345	158	60 652	156	9 570	67	1966
38 398	10 357	48 755	157	14 650	187	63 405	163	9 928	69	1967
2 986	922	3 908	151	999	153	4 907	151	9 570	69	I 1967
2 953	783	3 736	144	1 144	175	4 880	151	10 101	71	II
3 254	857	4 111	159	1 366	210	5 477	169	10 667	75	III
3 179	858	4 037	156	1 234	189	5 271	163	9 828	69	IV
3 206	858	4 064	157	1 174	180	5 238	162	9 663	68	V
3 532	954	4 486	173	1 264	194	5 750	177	10 187	71	VI
3 100	757	3 857	149	1 164	179	5 021	155	10 107	71	VII
2 782	721	3 503	135	1 158	178	4 661	144	10 309	72	VIII
3 403	919	4 322	167	1 377	211	5 699	176	9 737	68	IX
3 420	917	4 343	168	1 384	212	5 727	177	9 486	66	X
3 312	949	4 261	165	1 056	162	5 317	164	9 635	67	XI
3 131	959	4 090	158	1 330	204	5 420	167	9 928	69	XII
3 202	944	4 146	160	1 150	171	5 296	163	10 614	74	I 1968
3 295	988	4 283	165	1 199	184	5 482	169	11 422	80	II
3 565	1 040	4 605	178	1 426	219	6 031	186	11 518	81	III

B) Rohelsen · Fonte · Ghisa · Ruwizzer

2 976	710	3 686	73	335	72	4 021	73	570	74	1965
2 669	686	3 355	67	433	92	3 788	69	640	83	1966
2 563	882	3 445	68	1 080	231	4 512	82	902	117	1967
213	70	283	68	20	51	303	66	722	94	I 1967
203	73	276	66	64	164	340	74	956	124	II
198	81	279	67	112	287	391	85	1 307	170	III
220	72	292	70	124	318	416	91	1 276	166	IV
204	76	280	67	145	372	425	93	1 151	150	V
214	78	292	70	115	295	407	89	1 090	142	VI
176	61	237	57	67	172	304	66	1 222	159	VII
154	68	222	53	140	359	362	79	961	125	VIII
237	74	311	74	135	346	446	97	943	123	IX
243	76	319	76	46	118	365	80	883	115	X
267	79	346	83	66	169	412	90	827	108	XI
237	75	312	74	45	154	357	78	902	117	XII
290	83	373	89	21	54	394	86	1 000	130	I 1968
257	88	345	82	33	85	378	83	1 028	134	II
287	95	382	91	53	136	435	95	740	96	III

(a) Produits finis et finals, lingots, demi-produits et coils en acier ordinaire (excepté pour relaminage dans la Communauté)

Prodotti finiti e terminali, lingotti, semi-lavorati e coils in acciaio comune, ad eccezione del materiale destinato alla rilaminazione nella Comunità

(a) Walzstahlfertigerzeugnisse und weiterverarbeitete Fertigerzeugnisse Blöcke, Halbzeug und Warmbreitband aus Massenstein (ohne zum Weiterauswalzen in der Gemeinschaft bestimmte Mengen)

Walserijprodukten en verder bewerkte walserijprodukten, blokken, half-fabriekaat en warmgew. breedband uit gewoon staal (materiaal bestemd voor uitwalsing in de Gemeenschap niet inbegrepen)

Réceptions des usines en produits de relaminage
par provenanceArrivi di prodotti per rilaminazione agli stabilimenti,
a seconda della provenienzaBezüge der Werke an Erzeugnissen zum Weiter-
auswalzen nach der HerkunftAanvoer bij de bedrijven van produkten bestemd voor
uitwalsing, naar land van herkomst

1000 t

EGKS . CECA

Zeit Période Periodo Tijdvak	Herkunft · Provenance · Provenienza · Herkomst									Insgesamt Total Totale Totaal
	And. Werke d. Gesellsch. Aut. Usines d.l. société Ait. stabil. d. società And. bedrij- ven v.d. maatsch.	And. Ge- sellsch. d. Landes Aut. sociétés du pays Ait. società d. paese And. maatsch. in eigen land	Andere Länder der Gemeinschaft (a) Autres pays de la Communauté (a) Altri paesi della Comunità (a) Andere landen van de Gemeenschap (a)					Dritte Länder Pays tiers Paesi terzi Derde landen	Insgesamt Total Totale Totaal	
			Deutsch- land (BR)	France	Italia	Nederland	UEBL BLEU			
	1	2	3	4	5	6	7	8	9	
Blöcke · Lingots · Lingotti · Blokken										
1965	2 324	1 722	10	68	1	56	49	184	25	4 255
1966	2 149	1 756	4	95	4	68	67	238	120	4 263
1967	2 297	1 764	31	99	5	94	58	287	377	4 725
1967	1	581	478	10	26	—	26	15	77	1 242
2	562	446	16	29	—	27	19	91	85	1 184
3	514	452	4	21	3	32	13	73	90	1 129
4	639	387	2	23	2	8	12	47	94	1 167
1968	1	606	434	3	26	—	8	7	44	1 107
Halbzeug · Demi-produits · Semilavorati · Halffabrikaat										
1965	5 386	4 869	358	86	2	2	463	911	88	11 254
1966	4 944	5 236	384	119	1	80	343	927	83	11 190
1967	5 294	5 003	488	111	3	35	330	967	168	11 432
1967	1	1 287	1 170	118	25	1	4	87	235	2 741
2	1 352	1 257	152	24	1	32	78	287	60	2 956
3	1 218	1 280	116	39	1	0	77	233	34	2 765
4	1 437	1 296	103	22	1	0	87	213	25	2 971
1968	1	1524	1 326	102	25	—	13	96	236	3 112
Warmbreitband · Coils · Coils · Warmgewalst breedband										
1965	3 662	3 710	156	64	9	125	185	539	697	8 608
1966	3 971	4 266	250	69	6	222	238	785	636	9 658
1967	4 568	4 360	224	56	21	237	202	740	700	10 368
1967	1	1 134	1 096	43	28	20	50	60	201	2 600
2	1 208	1 106	86	9	2	66	56	219	159	2 692
3	1 063	1 024	62	10	16	63	37	188	178	2 453
4	1 162	1 134	32	9	1	41	48	131	194	2 621
1968	1	1 370	1 239	31	9	1	43	49	133	2 946
Insgesamt · Total · Totale · Totaal										
1965	11 372	10 301	524	218	12	183	697	1 634	810	24 117
1966	11 064	11 258	638	283	11	370	648	1 950	839	25 111
1967	12 159	11 127	743	266	29	366	590	1 994	1 245	26 525
1967	1	3 002	2 744	171	79	21	80	162	513	6 583
2	3 122	2 809	254	62	3	125	153	597	304	6 832
3	2 795	2 756	182	70	20	95	127	494	302	6 347
4	3 238	2 817	137	54	4	49	147	391	313	6 759
1968	1	3 500	2 999	136	60	1	64	152	413	7 165

(a) Ces données représentent les livraisons de chaque pays de la CECA aux autres pays de la CECA
Questi dati rappresentano le consegne di ogni singolo paese della Comunità agli altri paesi della Comunità

(a) Diese Angaben stellen die Lieferungen eines jeden Landes der Gemeinschaft in die übrigen Länder der Gemeinschaft dar
Deze cijfers geven de leveringen weer van elk land van de Gemeenschap naar de andere landen van de EGKS

Réceptions des usines en produits de relaminage par provenance

Arrivi di prodotti per rilaminazione agli stabilimenti, a seconda della provenienza

Bezüge der Werke an Erzeugnissen zum Weiterauswalzen nach der Herkunft

Aanvoer bij de bedrijven van produkten bestemd voor uitwalsing, naar land van herkomst

51

DEUTSCHLAND (BR)

1000 t

Zeit Période Periodo Tijdvak	Herkunft · Provenance · Provenienza · Herkomst								Insgesamt Total Totale Totaal
	And. Werke d. Gesellsch. Autr. usines de la société Alt. stabil. d. società And. bedrijv. v. d. maatsch.	Andere Gesellsch. d. Landes Autr. sociétés du pays Alt. società d. paese Andere maatsch. in eigen land	Andere Länder der Gemeinschaft Autres pays de la Communauté Altri paesi della Comunità Andere landen van de Gemeenschap					Dritte Länder Pays tiers Paesi terzi Derde landen	
			France	Italia	Nederland	UEBL BLEU	Insgesamt Total Totale Totaal		
1	2	3	4	5	6	7	8	9	
Blöcke · Lingots · Lingotti · Blokken									
1965	710	596	—	1	0	—	1	1	1 308
1966	411	576	—	4	—	—	4	14	1 005
1967	463	531	0	5	39	—	44	27	1 065
1967	1	95	146	0	—	—	0	22	263
	2	113	120	—	—	20	—	3	256
	3	115	140	—	3	18	—	1	277
	4	140	126	—	2	—	—	—	268
1968	1	88	204	0	—	—	—	1	293
Halbzeug · Demi-produits · Semilavorati · Halffabrikaat									
1965	2 982	3 266	54	0	0	264	318	4	6 570
1966	2 785	3 263	53	—	74	185	312	16	6 376
1967	2 912	2 954	46	—	34	147	227	4	6 097
1967	1	691	687	13	—	3	34	2	1 430
	2	757	781	9	—	31	32	1	1 611
	3	711	779	10	—	0	41	1	1 542
	4	754	707	13	—	0	40	0	1 514
1968	1	772	786	13	—	8	47	3	1 629
Warmbreitband · Coils · Coils · Warmgewalst breedband									
1965	61	1 828	17	—	0	—	17	369	2 275
1966	160	2 012	21	—	—	1	22	442	2 636
1967	578	1 741	24	—	—	1	25	489	2 833
1967	1	143	422	6	—	—	6	114	685
	2	155	422	6	—	—	6	89	672
	3	138	446	6	—	—	6	127	717
	4	141	451	7	—	—	1	159	759
1968	1	136	558	6	—	—	4	147	851
Insgesamt · Total · Totale · Totaal									
1965	3 753	5 690	71	1	0	264	336	374	10 153
1966	3 356	5 851	74	4	74	186	338	472	10 017
1967	3 953	5 226	70	5	73	148	296	520	9 995
1967	1	929	1 255	19	—	3	34	138	2 378
	2	1 025	1 323	15	—	51	32	93	2 539
	3	964	1 365	16	3	18	41	129	2 536
	4	1 035	1 284	20	2	0	41	159	2 541
1968	1	996	1 548	19	—	8	51	151	2 773

Réceptions des usines en produits de relaminage
par provenance

Arrivi di prodotti per rilaminazione agli stabilimenti,
a seconda della provenienza

Bezüge der Werke an Erzeugnissen zum Weiter-
auswalzen nach der Herkunft

Aanvoer bij de bedrijven van produkten bestemd voor
uitwalsing, naar land van herkomst

1000 t

FRANCE

Zeit Période Periodo Tijdvak	Herkunft · Provenance · Provenienza · Herkomst								Insgesamt Total Totale Totaal
	And. Werke d. Gesellsch. Autr. usines de la société Alt. stabil. d. società And. bedrijv. v. d. maatsch.	Andere Gesellsch. d. Landes Autr. sociétés du pays Alt. società d. paese Andere maatsch. in eigen land	Andere Länder der Gemeinschaft Autres pays de la Communauté Altri paesi della Comunità Andere landen van de Gemeenschap					Dritte Länder Pays tiers Paesi terzi Derde landen	
			Deutsch- land (BR)	Italia	Nederland	UEBL BLEU	Insgesamt Total Totale Totaal		
1	2	3	4	5	6	7	8	9	
Blöcke · Lingots · Lingotti · Blokken									
1965	201	473	5	—	—	48	53	0	727
1966	197	552	4	—	—	65	69	—	818
1967	221	593	6	—	—	54	60	—	874
1967 1	55	156	1	—	—	15	16	—	227
2	48	159	1	—	—	17	18	—	225
3	48	139	2	—	—	11	13	—	200
4	70	138	2	—	—	12	14	—	222
1968 1	78	147	2	—	—	7	9	—	234
Halbzeug · Demi-produits · Semilavorati · Halffabrikaat									
1965	246	808	329	—	—	167	496	5	2 555
1966	176	915	365	—	—	123	488	0	2 579
1967	040	778	366	3	—	136	505	12	2 335
1967 1	311	173	79	1	—	35	115	0	599
2	239	184	104	1	—	41	146	12	581
3	218	173	90	1	—	30	121	0	512
4	272	248	93	1	—	29	123	0	643
1968 1	312	239	88	—	3	36	127	0	678
Warmbreitband · Coils · Coils · Warmgewalst breedband									
1965	1 081	960	75	5	18	135	233	9	2 283
1966	1 069	1 122	47	6	17	183	253	3	2 447
1967	1 103	1 215	56	21	36	164	277	9	2 604
1967 1	297	321	13	2	5	44	64	1	683
2	300	306	19	2	4	45	70	7	683
3	216	270	18	16	26	33	93	1	580
4	290	317	6	1	1	42	50	—	657
1968 1	380	314	12	1	4	40	57	1	752
Insgesamt · Total · Totale · Totaal									
1965	2 528	2 241	409	5	18	350	782	14	5 565
1966	2 442	2 589	416	6	17	371	810	3	5 844
1967	2 364	2 586	428	24	36	354	842	21	5 813
1967 1	663	650	93	3	5	94	195	1	1 509
2	587	649	124	3	4	103	234	19	1 489
3	482	582	110	17	26	74	227	1	1 292
4	632	703	101	2	1	83	187	0	1 522
1968 1	770	700	102	1	7	83	193	1	1 664

Réceptions des usines en produits de relaminage par provenance

Arrivi di prodotti per rilaminazione agli stabilimenti, a seconda della provenienza

Bezüge der Werke an Erzeugnissen zum Weiterauswalzen nach der Herkunft

Aanvoer bij de bedrijven van produkten bestemd voor uitwalsing, naar land van herkomst

53

ITALIA

1000 t

Zeit Période Periodo Tijdvak	Herkunft · Provenance · Provenienza · Herkomst		Andere Länder der Gemeinschaft Autres pays de la Communauté Altri paesi della Comunità Andere landen van de Gemeenschap					Dritte Länder Pays tiers Paesi terzi Derde landen	Insgesamt Total Totale Totaal
	And. Werke d. Gesellsch. Autr. usines de la société Alt. stabil. d. società And. bedrijv. v. d. maatsch.	Andere Gesellsch. d. Landes Autr. sociétés du pays Alt. società d. paese Andere maatsch. in eigen land	Deutschland (BR)	France	Nederland	UEBL BLEU	Insgesamt Total Totale Totaal		
	1	2							
	Blöcke · Lingots · Lingotti · Blokken								
1965	454	643	—	1	—	1	2	14	1 113
1966	344	624	—	—	—	2	2	80	1 050
1967	466	590	0	—	—	4	4	78	1 138
1967 1	103	165	0	—	—	0	0	25	293
2	104	159	—	—	—	2	2	18	283
3	136	136	—	—	—	2	2	10	284
4	123	129	—	—	—	—	—	25	277
1968 1	114	78	0	0	—	—	0	14	206
Halbzeug · Demi-produits · Semilavorati · Halffabrikkat									
1965	690	404	22	16	2	32	72	11	1 177
1966	616	572	7	40	3	35	85	4	1 277
1967	956	753	65	33	1	47	146	50	1 905
1967 1	191	168	19	7	1	18	45	7	411
2	258	171	24	9	1	5	39	12	480
3	191	206	18	11	0	6	35	21	453
4	316	207	4	6	0	18	28	10	561
1968 1	313	163	10	8	1	13	32	3	511
Warmbreitband · Coils · Coils · Warmgewalst breedband									
1965	1 383	812	78	21	43	3	145	234	2 574
1966	1 489	975	117	7	63	—	187	89	2 740
1967	1 552	1 266	94	—	41	2	137	74	3 029
1967 1	380	301	23	—	9	—	32	17	730
2	385	341	26	—	17	1	44	21	791
3	432	282	25	—	8	1	34	28	776
4	356	343	19	—	7	—	26	7	732
1968	448	345	11	—	10	0	21	20	834
Insgesamt · Total · Totale · Totaal									
1965	527	1 859	100	38	45	36	219	259	4 864
1966	2 449	2 171	124	47	66	37	274	173	5 067
1967	2 974	2 609	159	33	42	53	287	202	6 072
1967 1	674	634	42	7	10	18	77	49	1 434
2	747	671	50	9	18	8	85	51	1 554
3	759	624	43	11	8	9	71	59	1 513
4	795	679	23	6	7	18	54	42	1 570
1968 1	875	586	21	8	11	13	53	37	1 551

Réceptions des usines en produits de relaminage
par provenance

Arrivi di prodotti per rilaminazione agli stabilimenti,
a seconda della provenienza

Bezüge der Werke an Erzeugnissen zum Weiter-
auswalzen nach der Herkunft

Aanvoer bij de bedrijven van produkten bestemd voor
uitwalsing, naar land van herkomst

1000 t

NEDERLAND

Zeit Période Periodo Tijdvak	Herkunft · Provenance · Provenienza · Herkomst								Insgesamt Total Totale Totaal
	And. Werke d. Gesellsch. Autr. usines de la société Alt. stabil. d. società And. bedrijv. v. d. maatsch.	Andere Gesellsch. d. Landes Autr. sociétés du pays Alt. società d. paese Andere maatsch. in eigen land	Andere Länder der Gemeinschaft Autres pays de la Communauté Altri paesi della Comunità Andere landen van de Gemeenschap					Dritte Länder Pays tiers Paesi terzi Derde landen	
			Deutsch- land (BR)	France	Italia	UEBL BLEU	Inge- samt Total Totale Totaal		
Blöcke · Lingots · Lingotti · Blokken									
1965	—	—	5	—	—	—	5	10	15
1966	—	4	—	—	—	—	—	22	26
1967	—	12	—	—	—	—	—	247	259
1967	1	5	—	—	—	—	—	41	46
	2	3	—	—	—	—	—	58	61
	3	2	—	—	—	—	—	79	81
	4	2	—	—	—	—	—	68	70
1968	1	4	—	—	—	—	—	8	12
Halbzeug · Demi-produits · Semilavorati · Halffabrikaat									
1965	—	—	0	—	—	0	0	47	47
1966	—	34	1	—	—	—	1	59	94
1967	—	63	10	41	—	—	21	57	141
1967	1	11	10	—	—	—	10	17	38
	2	13	—	—	—	—	—	16	29
	3	18	—	11	—	—	11	9	38
	4	21	—	—	—	—	—	15	36
1968	1	26	0	—	—	—	0	15	41
Warmbreitband · Coils · Coils · Warmgewalst breedband									
1965	—	—	—	—	—	47	47	—	47
1966	—	—	70	—	—	54	124	—	124
1967	—	—	57	—	—	35	92	—	92
1967	1	—	—	—	—	16	16	—	16
	2	—	37	—	—	10	47	—	47
	3	—	17	—	—	3	20	—	20
	4	—	3	—	—	5	8	—	8
1968	1	—	5	—	—	5	10	—	10
Insgesamt · Total · Totale · Totaal									
1965	—	—	5	—	—	47	52	57	109
1966	—	38	71	—	—	54	125	81	244
1967	—	75	67	11	—	35	113	304	492
1967	1	16	10	—	—	16	26	58	100
	2	16	37	—	—	10	47	74	137
	3	20	17	11	—	3	31	88	139
	4	23	3	—	—	5	8	83	114
1968	1	30	5	—	—	5	10	23	63

Réceptions des usines en produits de relaminage par provenance

Arrivi di prodotti per rilaminazione agli stabilimenti, a seconda della provenienza

Bezüge der Werke an Erzeugnissen zum Weiterauswalzen nach der Herkunft

Aanvoer bij de bedrijven van produkten bestemd voor uitwalsing, naar land van herkomst

55

UEBL · BLEU

1000 t

Zeit Période Periodo Tijdvak	Herkunft · Provenance · Provenienza · Herkomst							Dritte Länder Pays tiers Paesi terzi Derde landen	Insgesamt Total Totale Totaa	
	And. Werke d. Gesellsch. Autr. usines de la société Alt. stabil. d. società And. bedrijv. v. d. maatsch.	Andere Gesellsch. d. Landes Autr. sociétés du pays Alt. società d. paese Andere maatsch. in eigen land	Andere Länder der Gemeinschaft Autres pays de la Communauté Altri paesi della Comunità Andere landen van de Gemeenschap							Insgesamt Total Totale Totaal
			Deutsch- land (BR)	France	Italia	Nederland	Insgesamt Total Totale Totaal			
1	2	3	4	5	6	7	8	9		
Blöcke · Lingots · Lingotti · Blokken										
1965	959	10	—	67	—	56	123	—	1 092	
1966	1 197	0	—	95	—	68	163	4	1 364	
1967	1 147	38	25	99	—	55	179	25	1 389	
1967	1	328	6	9	26	—	26	61	18	413
	2	297	5	15	29	—	7	51	6	359
	3	215	35	2	21	—	14	37	—	287
	4	306	8	—	23	—	8	31	1	330
1968	1	326	1	1	26	—	8	35	—	362
Halbzeug · Demi-produits · Semilavorati · Halffabrikaat										
1965	468	391	7	16	2	0	25	21	905	
1966	367	452	11	26	1	3	41	4	864	
1967	386	455	47	21	—	0	68	45	954	
1967	1	94	131	10	5	—	0	15	23	263
	2	98	108	24	6	—	—	30	19	255
	3	98	104	8	7	—	—	15	3	220
	4	95	113	6	3	—	—	9	0	217
1968	1	127	112	4	4	—	1	9	5	253
Warmbreitband · Coils · Coils · Warmgewalst breedband										
1965	1 137	110	3	26	4	64	97	85	1 429	
1966	1 253	157	16	41	—	142	199	102	1 711	
1967	1 335	138	17	32	—	160	209	128	1 810	
1967	1	314	52	7	22	—	36	65	37	468
	2	368	37	4	3	—	45	52	42	499
	3	277	26	2	4	—	29	35	22	360
	4	375	23	4	2	—	33	39	28	465
1968	1	406	22	3	3	—	29	35	36	499
Insgesamt · Total · Totale · Totaal										
1965	2 564	511	10	109	6	120	245	106	3 426	
1966	2 817	609	27	162	1	213	403	110	3 939	
1967	2 868	631	89	152	—	215	456	198	4 153	
1967	1	736	189	26	53	—	62	141	78	1 144
	2	763	150	43	38	—	52	133	67	1 113
	3	590	165	12	32	—	43	87	25	867
	4	776	128	10	28	—	41	79	29	1 012
1968	1	859	135	8	33	—	38	79	41	1 114

Livraisons totales des usines de la Communauté, par pays de provenance et par pays de destination (réceptions), de lingots et de demi-produits en acier ordinaire (coils exclus) pour utilisation directe (a) en dehors de la sidérurgie du Traité

Consegna totale degli stabilimenti della Comunità, per paese di provenienza e per paese di destinazione (arrivi), di lingotti e semilavorati in acciaio comune (coils escl.) per utilizzazione diretta fuori dall'industria del Trattato (a)

1000 t

Zeit Période Periodo Tijdvak	Herkunftsland · Pays de provenance · Paese di provenienza · Land van herkomst					
	Deutschland (BR)	France	Italia	Nederland	UEBL BLEU	EGKS CECA
	1	2	3	4	5	6
A. Rohblöcke · Lingots · Lingotti · Blokken (b)						
1965	871	291	827	14	69	2 072
1966	758	225	763	6	19	1 771
1967	678	244	799	9	19	1 749
1964 1	181	67	194	6	16	464
2	206	74	198	5	17	500
3	277	63	176	4	15	535
4	222	79	216	3	19	539
1965 1	201	77	202	2	18	500
2	234	77	207	2	17	537
3	225	61	204	6	15	511
4	211	76	214	4	19	524
1966 1	193	59	203	3	5	463
2	209	61	180	2	6	458
3	175	50	185	1	4	415
4	181	55	194	0	4	434
1967 1	174	56	202	0	5	437
2	172	68	217	2	5	464
3	169	53	183	3	4	412
4	163	67	197	4	5	436
1968 1	187	54	190	2	6	439
B. Halbzeug · Demi-produits · Semilavorati · Halffabrikaat (c)						
1965	1 306	290	131	116	333	2 176
1966	994	340	128	79	248	1 789
1967	1 330	402	64	278	219	2 293
1964 1	259	91	8	4	28	390
2	258	74	9	—	29	370
3	259	68	11	—	57	395
4	291	89	27	—	71	478
1965 1	298	78	34	0	62	472
2	276	62	28	14	57	437
3	420	64	30	56	104	674
4	312	86	39	46	110	593
1966 1	297	110	30	29	88	554
2	217	90	33	32	48	420
3	219	56	30	2	78	385
4	261	84	35	16	35	430
1967 1	327	112	25	51	59	574
2	294	108	20	56	47	525
3	335	92	17	85	53	582
4	374	90	2	86	60	612
1968 1	289	76	12	60	58	495

(a) Y compris les livraisons dans le pays où se trouvent les usines et les livraisons vers les pays tiers

(b) Lingots pour tubes et pour forge

(c) Demi-produits pour forge et autre utilisation directe

(a) Ivi comprese le consegne nel paese dove sono situati gli stabilimenti e le consegne nei paesi terzi

(b) Lingotti per tubi e per fuclnatura

(c) Semi-prodotti per fuclnatura e per utilizzazione diretta

Gesamtlieferungen von Werken der Gemeinschaft nach Herkunfts- und Bestimmungsländern (Zugänge) an Blöcken und Halbzeug (Massenstahl — ohne Coils) zum unmittelbaren Verbrauch außerhalb der Eisen- und Stahlindustrie im Sinne des Vertrages (a)

56

Totale leveringen van de bedrijven van de Gemeenschap aan blokken en halffabrikaat (gewoon staal — uitgezonderd warmgewalst breedband) bestemd voor gebruik buiten de IJzer- en staalindustrie in de zin van het Verdrag (verdeeld naar land van herkomst of bestemming) (a)

1000 t

Bestimmungsland · Pays de destination · Paesi di destinazione · Land van bestemming								Zeit Période Periode Tijdvak
Deutschland (BR)	France	Italia	Nederland	UEBL BLEU	EGKS CECA	Dritte Länder Pays tiers Paesi terzi Derde landen	Insgesamt Total Totale Totaal	
7	8	9	10	11	12	13	14	

C. Rohblöcke · Lingots · Lingotti · Blokken (b)

856	279	796	2	89	2 022	50	2 072	1965
742	225	742	1	27	1 736	35	1 771	1966
677	246	793	0	26	1 743	6	1 749	1967
181	65	186	3	21	456	8	464	1 1964
206	70	182	3	23	484	16	500	2
279	61	159	—	20	519	16	535	3
226	76	193	1	25	521	18	539	4
200	75	189	1	22	487	13	500	1 1965
232	77	191	0	22	522	15	537	2
219	61	203	0	22	505	6	511	3
205	66	213	1	23	508	16	524	4
188	59	195	1	8	451	12	463	1 1966
205	61	175	0	8	449	9	458	2
173	50	182	—	6	410	5	415	3
176	55	190	0	5	426	9	434	4
172	56	199	0	7	434	3	437	1 1967
172	68	215	0	6	461	2	464	2
170	54	182	0	6	412	—	412	3
163	68	197	0	7	436	0	436	4
188	55	190	—	6	439	—	439	1 1968

D. Halbzeug · Demi-produits · Semilavorati · Halffabrikaat (c)

724	105	110	0	23	962	1 214	2 176	1965
641	107	135	0	24	907	882	1 789	1966
482	129	74	0	29	714	1 579	2 293	1967
172	27	10	—	6	215	175	390	1 1964
183	27	8	—	5	223	147	370	2
174	27	8	—	6	215	179	395	3
180	30	22	—	6	238	241	478	4
193	28	21	0	8	250	222	472	1 1965
185	27	23	0	5	240	197	437	2
190	23	28	—	6	247	427	674	3
156	27	38	—	4	225	368	593	4
163	30	30	0	6	229	325	554	1 1966
170	29	35	0	6	240	180	420	2
170	20	33	0	4	227	158	385	3
138	28	37	0	8	211	219	430	4
133	34	28	0	6	201	373	574	1 1967
116	40	22	0	7	185	340	525	2
121	24	19	0	6	171	411	582	3
112	30	5	0	10	157	455	612	4
130	31	16	0	11	188	307	495	1 1968

(a) Einschl. Lieferungen an inländische Werke sowie Lieferungen in dritte Länder

(b) Blöcke für Röhren und zum Schmieden

(c) Halbzeug zum Schmieden und unmittelbaren Verbrauch

(a) Met inbegrip van leveringen aan binnenlandse bedrijven, alsmede leveringen aan derde landen

(b) Blokken voor buizen en voor smederij

(c) Halffabrikaat voor smederij en voor direct gebruik

Évolution des livraisons de fonte de l'ensemble des usines par qualités dans la Communauté et les pays tiers (a)

Lieferungen der Werke insgesamt an Roheisen nach Sorten in die Gemeinschaft und in dritte Länder (a)

Evoluzione delle consegne di ghisa, suddivisa per qualità dell'insieme degli stabilimenti nella Comunità e verso i paesi terzi (a)

Leveringen van ruwijzer door de EGKS-bedrijven binnen de Gemeenschap en aan derde landen (a) per soort

1000 t

Zeit Période [Periodo Tijdvak	Roheisen für die Stahlerzeugung Fonte d'affinage Ghisa da affinazione Ruwijzer van de staalproductie		Gußroheisen Fonte de moulage Ghisa da fonderia Gieterij-ijzer		Spiegeleisen	Hochgekohlt Ferromangan	Sonstiges Roheisen	Insgesamt
	Thomas	S.M. Martin	Phosphorhaltig Phosphoreuse Fosforosa Fosforhoudend	Phosphorarm non fosforosa niet fosforh.	Spiegel	Ferro-Mn carburé	Autres fontes Autre ghise Overige soorten	Total
					Ghisa speculare Spiegelijzer	Ferro-Mn carburato Hoogoven- ferro-Mn		Totale
	1	2	3	4	5	6	7	8

In die Gemeinschaft · Dans la Communauté · Nel paesi della Comunità · Binnen de Gemeenschap

1965		214	789	636	1 320	115	351	261	3 686
1966		286	584	531	1 278	90	340	246	3 355
1967		356	706	434	1 273	84	364	228	3 445
1967	I	23	63	39	106	8	24	20	283
	II	19	57	40	102	8	29	21	276
	III	25	59	38	99	6	31	20	278
	IV	38	53	38	105	5	33	19	291
	V	26	64	35	101	6	28	20	280
	VI	29	57	36	114	7	29	20	292
	VII	17	51	26	93	7	25	18	237
	VIII	17	61	26	72	3	28	14	221
	IX	35	62	38	118	8	31	19	311
	X	35	53	41	125	8	35	22	319
	XI	48	70	41	123	10	34	20	346
	XII	46	59	35	115	8	34	15	312
1968	I	35	107	38	133	8	30	22	373
	II	34	98	37	113	10	31	22	345
	III	31	118	39	125	10	38	21	382

Nach dritten Ländern · Vers les Pays tiers · Verso paesi terzi · Aan derde landen

1965		1	17	26	156	4	111	20	335
1966		0	98	25	156	3	133	18	433
1967		0	851	20	119	2	57	31	1 080
1967	I	—	2	2	6	0	7	3	20
	II	0	50	2	8	0	3	1	64
	III	—	93	0	9	0	8	2	112
	IV	0	95	3	16	0	7	3	124
	V	—	126	1	9	0	8	1	145
	VI	—	97	3	13	0	0	2	115
	VII	0	55	1	7	0	2	2	67
	VIII	—	126	1	4	0	0	9	140
	IX	—	100	1	23	0	7	4	135
	X	0	28	1	11	0	5	1	46
	XI	0	50	3	10	0	2	1	66
	XII	—	29	2	4	0	9	1	45
1968	I	0	1	1	14	0	3	1	20
	II	—	1	3	21	0	6	2	33
	III	—	20	2	8	0	20	3	53

(a) Suivant les statistiques de livraisons des usines
Secondo le statistiche delle consegne effettuate degli stabilimenti

(a) Auf Grund der Lieferstatistiken der Werke
Op basis der leveringsstatistieken van de bedrijven

Livraisons des usines dans la Communauté par pays destinataires (réceptions) de produits finis et finals en acier ordinaire et de fonte (a) (b)

Lieferungen der Werke an Walzstahlfertigerzeugnissen, weiterverarbeiteten Erzeugnissen und Roheisen in die Gemeinschaft (Bezüge) nach Bestimmungsländern (a) (b)

58

Consegna degli stabilimenti nella Comunità, per paesi destinatari, di prodotti finiti e terminali di acciaio comune e di ghisa (a) (b)

Leveringen der bedrijven van walsrijproducten, verder bewerkte walsrijproducten en ruwlijzer binnen de Gemeenschap naar landen van bestemming (= Aanvoer in EGKS-landen afk. van EGKS-bedrijven) (a) (b)

1000 t

Zeit Période Periodo Tijdvak	Deutschland (BR)	France	Italia	Nederland	UEBL · BLEU		EGKS CECA
					Belgique België	Luxembourg	

Walzstahlfertigerzeugnisse und weiterverarbeitete Erzeugnisse (c) · Produits finis et finals (c)

Prodotti finiti e terminali (c) · Walsrijproducten en verder bewerkte walsrijproducten (c)

1965	20 224	11 169	7 934	2 351	2 761	234	44 673
1966	19 492	11 684	8 714	2 537	3 002	234	45 663
1967	18 361	11 961	10 188	2 566	3 002	220	46 298
1967 I	1 428	1 056	741	198	262	17	3 702
II	1 305	986	782	193	243	17	3 526
III	1 490	1 031	895	196	259	20	3 891
IV	1 505	994	842	215	247	20	3 823
V	1 470	1 031	888	211	247	18	3 865
VI	1 649	1 139	894	278	275	19	4 254
VII	1 506	922	880	166	180	22	3 676
VIII	1 558	625	681	190	249	15	3 318
IX	1 636	1 044	916	213	275	10	4 104
X	1 629	1 071	945	220	252	17	4 134
XI	1 648	1 018	888	245	257	17	4 073
XII	1 537	1 010	835	241	257	16	3 896
1968 I	1 608	1 037	813	223	237	16	3 934
II	1 690	1 055	832	242	264	15	4 098
III	1 810	1 116	917	244	267	20	4 374

Roheisen · Fonte · Ghisa · Ruwlijzer

1965	1 608	1 129	567	147	184	51	3 686
1966	1 315	1 165	518	155	152	50	3 355
1967	1 254	1 126	747	105	164	49	3 445
1967 I	102	98	57	9	13	4	298
II	101	92	54	11	14	4	286
III	94	99	59	9	15	3	292
IV	94	106	67	8	12	4	283
V	97	101	58	9	11	4	276
VI	100	94	73	8	14	3	279
VII	93	70	59	4	8	3	291
VIII	85	54	53	11	16	2	280
IX	111	104	65	9	18	4	292
X	117	108	66	9	13	6	319
XI	147	100	68	11	15	5	346
XII	114	100	72	7	14	5	313
1968 I	146	107	88	11	17	4	373
II	142	99	73	10	16	5	345
III	169	96	86	10	16	5	382

(a) Suivant les statistiques de livraisons des usines (aciers spéciaux non compris) Secondo le statistiche delle consegne degli stabilimenti (non compresi gli acciai speciali)

(b) On donne pour chaque pays destinataire de la Communauté les livraisons provenant des usines du pays et des usines des autres pays de la Communauté Consegna degli stabilimenti del proprio paese più le consegne degli stabilimenti degli altri paesi della Comunità in detto paese

(c) Y compris coils pour utilisation directe Ivi compresi coils per utilizzazione diretta

(a) Auf Grund der Lieferstatistiken der Werke (ohne Edelmetall) Op basis van de leveringsstatistieken der bedrijven (speciaalstaal niet inbegrepen)

(b) Lieferungen der Werke in das eigene Inland zuzüglich der Lieferungen der Werke der anderen Länder der Gemeinschaft in dieses Land Leveringen van de bedrijven in het eigen land, vermeerderd met de leveringen van de bedrijven van de andere landen van de Gemeenschap in dit land

(c) Einschließlich Warmbreitband zum unmittelbaren Verbrauch Met inbegrip van warmgewalst breedband voor direct gebruik

Livraisons des usines dans la Communauté et les pays tiers par groupes de produits et par pays ou zones géographiques destinataires (a)

Consegne degli stabilimenti nella Comunità e nei paesi terzi per gruppi di prodotti e per paesi o zone geografiche di destinazione (a)

Lieferungen der Werke in die Gemeinschaft und in dritte Länder nach Erzeugnis- und Ländergruppen (a)

Leveringen van de bedrijven aan de Gemeenschap en aan derde landen per produktengroep en land van bestemming (a)

1000 t

Bestimmungsländer Pays de destination Paesi di destinazione Landen van bestemming	Roheisen Fonte Ghisa Ruwijzer (b)			Blöcke und Halbzeug Lingots et demi-produits Lingotti e semilavorati Blokken en halffabrikaat (c)			Walzstahlfertigerzeugnisse und weiterverarbeitete Erzeugnisse Produits finis et finals Prodotti finiti e terminali Walsrijproducten en verder bewerkte producten (d)				
	1967	1967 I-III	1968 I-III	1967	1967 I-III	1968 I-III	1967	1967 I-III	1968 I-III		
	EGKS · CECA										
Deutschland (BR)	1 255	297	457	7 283	1 917	1 859	18 361	4 223	5 122		
France	1 126	289	301	2 441	632	583	11 961	3 073	3 207		
Italia	746	170	248	3 303	850	709	10 188	2 419	2 562		
Nederland	105	28	32	91	18	8	2 566	588	709		
Belgique · Belgie	164	42	48	963	314	183	3 002	763	768		
Luxembourg	49	12	14	3	1	1	220	54	51		
EGKS · CECA	3 445	838	1 100	14 084	3 732	1 343	46 298	11 120	12 419		
Europa	Insgesamt · Total	105	35	28	925	199	206	5 294	1 313	1 283	
	West-Europa	103	34	28	901	183	202	4 426	1 076	1 074	
Europe	Europe de l'Ouest	Großbritannien · Roy.-Uni	5	2	2	33	3	15	453	91	138
		Schweden · Suède	16	4	5	—	—	—	555	128	160
		Finn. · Norw. · Dän. Finl. · Norv. · Dan.	14	5	5	17	8	12	1 139	316	269
Europe	Osteuropa Europe Orient. (e)	Schweiz · Suisse	43	10	12	137	27	40	842	186	227
		Spanien · Espagne Griechenland · Grèce	0	0	0	633	121	124	346	106	38
			6	2	2	71	20	10	365	87	80
			2	1	—	24	16	4	868	238	209
			—	—	—	—	—	—	376	82	76
Amerika	Amérique	Insgesamt · Total	114	23	60	331	88	30	5 234	1 115	1 531
		Nordamerika · Amérique du Nord	90	19	56	40	2	2	4 539	937	1 353
Amérique		darunter	90	19	56	21	1	0	4 158	862	1 317
		dont	—	—	—	19	1	2	381	74	36
		Mittelamerika · Amérique Centrale	0	0	0	83	15	25	200	48	53
			24	5	4	207	71	2	495	130	124
Afrika	Afrique	Insgesamt · Total	3	1	1	17	3	6	916	226	246
		darunter	0	0	0	1	0	0	215	51	65
			0	0	0	1	0	0	215	51	65
Asien · Asie			858	136	18	312	86	64	1 595	471	399
Ozeanien, andere · Océanie, autres			0	—	—	—	—	—	28	8	9
Dritte Länder zusammen · Total pays tiers			1 080	935	107	1 585	376	306	13 066	3 133	3 468
Insgesamt · Total général			4 525	1 033	1 207	15 669	4 108	3 649	55 364	14 253	15 887

(a) Suivant les statistiques de livraisons des usines (non compris aciers spéciaux) Secondo le statistiche delle consegne degli stabilimenti (non compresi acciai speciali)

(b) Y compris Spiegel et ferro-manganèse carburé Compresi ghisa specular e ferro-manganese carburato

(c) Y compris coils pour relaminage dans la Communauté Compresi coils per rilaminazione nella Comunità

(d) Y compris coils pour l'utilisation directe et exportations vers les pays tiers Compresi coils per utilizzazione diretta ed esportazioni verso i paesi terzi

(e) Bulgarie, Pologne, Hongrie, Roumanie, Tchécoslovaquie, URSS, Allemagne Orientale, Albanie Bulgaria, Polonia, Ungheria, Romania, Cecoslovacchia, URSS, Germania Orientale, Albania

(f) Et Terre-Neuve · E Terra Nuova

(a) Auf Grund der Lieferstatistiken der Werke (ohne Edelstahl) Op basis van de leveringstatistieken der bedrijven (specialstaal niet inbegrepen)

(b) Einschließlich Spiegeleisen und kohlenstoffreiches Ferromangan Met inbegrip van spiegelijzer en koolstofrijk ferromangaan

(c) Einschließlich Warmbreitband zum Weiterauswalzen in der Gemeinschaft Met inbegrip van warmgewalst breedband voor uitwalzing in de Gemeenschap

(d) Einschließlich Warmbreitband zum unmittelbaren Verbrauch und Export in dritte Länder Met inbegrip van warmgewalst breedband voor direct gebruik en export naar derde landen

(e) Bulgarien, Ungarn, Polen, Rumänien, Tschechoslowakei, UdSSR, Sowj. bes. Zone Deutschlands, Albanien Bulgarije, Hongarije, Polen, Roemenië, Tsjechoslowakije, UdSSR, Russische zone van Duitsland, Albanie

(f) Und Neufundland · En New-Foundland

Livraisons des usines dans la Communauté et les pays tiers par groupes de produits et par pays ou zones géographiques destinataires (a)

Consegna degli stabilimenti nella Comunità e nei paesi terzi per gruppi di prodotti e per paesi o zone geografiche di destinazione (a)

Lieferungen der Werke in die Gemeinschaft und in dritte Länder nach Erzeugnis- und Ländergruppen (a)

Leveringen van de bedrijven aan de Gemeenschap en aan derde landen per produktengroep en land van bestemming (a)

60

DEUTSCHLAND (BR) · FRANCE

1000 t

Bestimmungsländer Pays de destination Paesi di destinazione Landen van bestemming	Roheisen Fonte Ghisa Ruwijzer (b)			Blöcke und Halbzeug Lingots et demi-produits Lingotti e semilavorati Blokken en halffabrikaat (c)			Walzstahlfertigerzeugnisse und weiterverarbeitete Erzeugnisse Produits finis et finals Prodotti finiti e terminali Walsrijproducten en verder bewerkte producten (d)		
	1967	1967 I-III	1968 I-III	1967	1967 I-III	1968 I-III	1967	1967 I-III	1968 I-III
	Deutsche Werke · Usines allemandes · Stabilimenti tedeschi · Duitse bedrijven								
Deutschland (BR)	1 139	265	431	6 973	1 860	1 744	15 033	3 510	3 969
France	50	12	14	456	103	107	1 227	319	304
Italia	409	103	142	205	71	28	409	115	88
Niederland	4	1	0	77	13	7	630	152	157
Belgique · België	61	16	24	74	29	2	300	85	71
Luxembourg	13	3	5	0	0	—	4	1	1
EGKS · CECA	1 676	400	616	7 785	2 076	1 888	17 603	4 182	4 590
Europa · Europe : Ingesamt · Total	87	29	23	391	76	102	2 019	498	480
Westeuropa · Europe de l'Ouest	85	28	23	367	60	98	1 499	357	356
darunter · dont { Großbritannien · Royaume-Uni Skandinavien · Scandinavie	—	—	—	15	0	12	46	9	9
Osteuropa · Europe Orientale	2	1	—	24	16	4	520	141	124
Amerika · Amérique	83	14	47	269	78	12	2 261	411	701
darunter · dont : USA und Bes. · USA et poss.	60	10	46	21	1	2	1 868	326	636
Afrika · Afrique : Ingesamt · Total	3	1	1	2	—	5	179	36	52
darunter · dont : Ass. Afr. Länder · Etats Ass. d'Afr.	—	—	—	0	—	—	16	4	4
Asien · Asie	668	78	18	192	43	42	770	202	188
Sonstige Länder · Autres pays tiers	—	—	—	—	—	—	4	1	1
Dritte Länder zusammen · Total pays tiers	841	122	89	854	197	161	5 233	1 148	1 422
Insgesamt · Total général	2 517	522	705	8 639	2 273	2 049	22 836	5 330	6 012
Französische Werke · Usines françaises · Stabilimenti francesi · Franse bedrijven									
Deutschland (BR)	64	18	16	47	11	19	1 082	259	311
France	1 014	260	275	1 658	454	402	8 891	2 291	2 419
Italia	57	7	14	65	18	16	346	69	94
Niederland	4	1	1	0	—	—	138	28	63
Belgique · België	42	11	13	38	23	3	273	71	86
Luxembourg	24	6	6	—	—	—	2	1	0
EGKS · CECA	1 205	303	325	1 808	506	440	10 732	2 719	2 973
Europa · Europe : Ingesamt · Total	5	1	1	199	61	40	1 206	281	311
Westeuropa · Europe de l'Ouest	5	1	1	199	61	40	1 088	252	269
darunter · dont { Großbritannien · Royaume-Uni Skandinavien · Scandinavie	—	—	—	4	1	0	77	18	18
Osteuropa · Europe Orientale	—	—	—	—	—	—	360	87	102
Amerika · Amérique	31	9	13	15	0	3	118	30	42
darunter · dont : USA und Bes. · USA et poss.	30	9	10	—	—	—	923	202	308
Afrika · Afrique : Ingesamt · Total	1	0	0	3	1	0	701	149	246
darunter · dont : Ass. Afr. Länder · Etats Ass. d'Afr.	0	0	0	0	0	0	389	99	101
Asien · Asie	1	0	0	66	18	4	118	30	29
Sonstige Länder · Autres pays tiers	0	—	—	—	—	—	261	79	86
Dritte Länder zusammen · Total pays tiers	38	11	14	283	80	47	15	4	7
Insgesamt · Total général	1 243	314	339	2 091	586	487	2 794	665	813

(a) Suivant les statistiques de livraisons des usines (non compris aciers spéciaux)
Secondo le statistiche delle consegne degli stabilimenti (non compresi acciai speciali)

(b) Y compris Spiegel et ferro-manganèse carburé
Compresi ghisa speculare e ferro-manganese carburato

(c) Y compris coils pour relaminage dans la Communauté
Compresi coils per rilaminazione nella Comunità

(d) Y compris coils pour l'utilisation directe et exportations vers les pays tiers
Compresi i coils per utilizzazione diretta ed esportazioni verso i paesi terzi

(a) Auf Grund der Lieferstatistiken der Werke (ohne Edelstahl)
Op basis van de leveringsstatistieken der bedrijven (speciaalstaal niet inbegrepen)

(b) Einschließlich Spiegeleisen und kohlenstoffreiches Ferromangan
Met inbegrip van spiegelijzer en koolstofrijk ferromangaan

(c) Einschließlich Warmbreitband zum Weiterauswalzen in der Gemeinschaft
Met inbegrip van warmgewalst breedband voor uitwalsing in de Gemeenschap

(d) Einschließlich Warmbreitband zum unmittelbaren Verbrauch und Export in dritte Länder
Met inbegrip van warmgewalst breedband voor direct gebruik en uitvoer naar derde landen

Livraisons des usines, dans la Communauté et les pays tiers, par groupes de produits et par pays ou zones géographiques destinataires (a)

Consegna degli stabilimenti nella Comunità e nei paesi terzi per gruppi di prodotti e per paesi o zone geografiche di destinazione (a)

Lieferungen der Werke in die Gemeinschaft und in dritte Länder nach Erzeugnis- und Ländergruppen (a)

Leveringen van de bedrijven aan de Gemeenschap en aan derde landen per produktengroep en land van bestemming (a)

1000 t

ITALIA NEDERLAND

Bestimmungsländer Pays de destination Paesi di destinazione Landen van bestemming	Roh Eisen Fonte Ghisa Ruwijzer (b)			Blöcke und Halbzeug Lingots et demi-produits Lingotti e semilavorati Blokken en halffabricaat (c)			Walzstahlfertigerzeugnisse und weiterverarbeitete Erzeugnisse Produits finis et finals Prodotti finiti e terminali Walserlijprodukten en verder bewerkte produkten (d)		
	1967	1967 I-III	1968 I-III	1967	1967 I-III	1968 I-III	1967	1967 I-III	1968 I-III
	Italienische Werke · Usines italiennes · Stabilimenti italiani · Italiaanse bedrijven								
Deutschland (BR)	—	—	—	9	0	—	191	39	78
France	—	—	—	25	3	2	199	40	58
Italia	271	56	92	2 909	721	623	9 018	2 118	2 274
Niederland	—	—	—	—	—	—	11	2	2
Belgique · België	—	—	—	—	—	—	1	0	0
Luxembourg	—	—	—	—	—	—	—	0	—
EGKS · CECA	271	56	92	2 943	724	625	9 420	2 199	2 412
Europa · Europe : Ingesamt · Total	—	—	—	6	3	—	400	106	83
Westeuropa · Europe de l'Ouest	—	—	—	6	3	—	294	74	58
darunter · dont { Großbritannien · Royaume-Uni Skandinavien · Scandinavie	—	—	—	—	—	—	0	—	0
Osteuropa · Europe Orientale	—	—	—	—	—	—	7	1	—
Amerika · Amérique	—	—	—	—	—	—	106	32	26
darunter · dont : USA und Bes. · USA et poss.	—	—	—	—	—	—	106	13	29
Afrika · Afrique : Ingesamt · Total	—	—	—	0	—	—	62	3	25
darunter · dont : Ass. Afr. Länder · Etats Ass. d'Afr.	—	—	—	—	—	—	56	17	14
Asien · Asie	—	—	—	—	—	—	2	1	0
Sonstige Länder · Autres pays tiers	—	—	—	—	—	—	171	56	53
Dritte Länder zusammen · Total pays tiers	—	—	0	6	3	—	0	0	—
Insgesamt · Total général	271	56	92	2 949	727	625	10 153	2 391	2 591
Niederl. Werke · Usines néerl. · Stabilimenti olandesi · Nederlandse bedrijven									
	(e)								
Deutschland (BR)	51	15	11	77	8	21	264	51	87
France	62	18	12	40	6	10	92	25	26
Italia	10	3	1	37	11	14	114	33	22
Niederland	97	25	30	14	5	2	954	222	273
Belgique · België	61	15	11	216	78	35	25	7	10
Luxembourg	11	3	2	—	—	—	—	—	—
EGKS · CECA	292	79	67	384	108	82	1 449	338	418
Europa · Europe : Ingesamt · Total	13	4	3	273	51	60	499	126	136
Westeuropa · Europe de l'Ouest	13	4	3	273	51	60	453	114	133
darunter · dont { Großbritannien · Royaume-Uni Skandinavien · Scandinavie	5	2	2	—	—	—	157	28	49
Osteuropa · Europe Orientale	1	0	0	—	—	—	227	66	69
Amerika · Amérique	—	—	—	—	—	—	47	12	3
darunter · dont : USA und Bes. · USA et poss.	0	0	0	4	0	—	205	35	30
Afrika · Afrique : Ingesamt · Total	—	—	—	—	—	—	170	21	28
darunter · dont : Ass. Afr. Länder · Etats Ass. d'Afr.	0	0	0	—	—	—	44	12	2
Asien · Asie	188	58	—	—	—	—	0	—	—
Sonstige Länder · Autres pays tiers	—	—	—	—	—	—	39	6	4
Dritte Länder zusammen · Total pays tiers	—	—	—	—	—	—	0	1	—
Insgesamt · Total général	201	62	3	277	51	60	788	180	172
Insgesamt · Total général	493	141	70	661	159	142	2 237	518	590

(a) Selon les statistiques de livraisons des usines (non compris aciers spéciaux)
Secondo le statistiche delle consegne degli stabilimenti (non compresi acciai speciali)

(b) Y compris Spiegel et ferro-manganèse carburé
Compresi ghisa speculare e ferro-manganèse carburato

(c) Y compris coils pour relaminage dans la Communauté
Compresi coils per rilaminazione nella Comunità

(d) Y compris coils pour l'utilisation directe et exportations vers les pays tiers
Compresi coils per utilizzazione diretta ed esportazioni verso i paesi terzi

(e) Y compris livraisons des usines belges et luxembourgeoises (Bénélux)
Compresi consegne degli stabilimenti belgi e lussemburghese (Benelux)

(a) Auf Grund der Lieferstatistiken der Werke (ohne Edeltähle)
Op basis van de leveringsstatistieken der bedrijven (specialstaal niet inbegrepen)

(b) Einschließlich Spiegeleisen und kohlenstoffreiches Ferromangan
Met inbegrip van spiegelijzer en koolstofrijk ferromangaan

(c) Einschließlich Warmbreitband zum Weiterauswalzen in der Gemeinschaft
Met inbegrip van warmgewalst breedband voor uitwalsing in de Gemeenschap

(d) Einschließlich Warmbreitband zum unmittelbaren Verbrauch oder Export
in dritte Länder
Met inbegrip van warmgewalst breedband voor direct gebruik of uitvoer
naar derde landen

(e) Einschließlich der Lieferungen der Werke Belgiens und Luxemburgs
(Benelux)
Met inbegrip van de leveringen van de belgische en luxemburgse bedrijven
(Benelux)

Livraisons des usines dans la Communauté et les pays tiers par groupes de produits et par pays ou zones géographiques destinataires (a)

Consegna degli stabilimenti nella Comunità e nei paesi terzi per gruppi di prodotti e per paesi o zone geografiche di destinazione (a)

Lieferungen der Werke in die Gemeinschaft und in dritte Länder nach Erzeugnis- und Ländergruppen (a)

Leveringen van de bedrijven aan de Gemeenschap en aan derde landen per produktengroep en land van bestemming (a)

62

BELGIQUE (BELGIE) · LUXEMBOURG

1000 t

Bestimmungsländer Pays de destination Paesi di destinazione Landen van bestemming	Roh Eisen Fonte Ghisa Ruwljzer (b)			Blöcke und Halbzeug Lingots et demi-produits Lingotti e semilavorati Blokken en halffabricaat (c)			Walzstahlfertigerzeugnisse und weiterverarbeitete Erzeugnisse Produits finis et finals Prodotti finiti e terminali Walsierlijprodukten en verder bewerkte produkten (d)		
	1967	1967 I-III	1968 I-III	1967	1967 I-III	1968 I-III	1967	1967 I-III	1968 I-III
	Belgische Werke · Usines belges · Stabilimenti belgi · Belgische bedrijven								
Deutschland (BR)	(e)	(e)	48	7	24	1 046	200	470	
France			258	66	60	1 240	322	332	
Italia			40	13	13	210	55	69	
Niederland			0	0	—	592	135	162	
Belgique · België			636	184	142	1 876	477	475	
Luxembourg			0	—	0	4	1	1	
EGKS · CECA			982	270	239	4 968	1 190	1 509	
Europa · Europe : Ingesamt · Total			54	7	5	713	183	172	
Westeuropa · Europe de l'Ouest			54	7	5	643	164	162	
darunter · dont { Großbritannien · Royaume-Uni			15	2	3	129	27	49	
Skandinavien · Scandinavie			2	2	—	263	72	59	
Osteuropa · Europe Orientale			—	—	—	70	19	10	
Amerika · Amérique			43	10	15	1 237	311	333	
darunter · dont : USA und Bes. · USA et poss.			0	—	0	983	245	299	
Afrika · Afrique : Ingesamt · Total			11	2	1	164	46	46	
darunter · dont : Ass. Afr. Länder · Etats Ass. d'Afr.			—	—	—	51	13	16	
Asien · Asie			55	25	18	235	88	36	
Sonstige Länder · Autres pays tiers			—	—	—	7	2	1	
Dritte Länder zusammen · Total pays tiers			163	44	38	2 356	630	588	
Insgesamt · Total général			1 145	314	277	7 324	1 820	2 097	
Luxemburgische Werke · Usines luxembourgeoises Stabilimenti lussemburghesi · Luxemburgse bedrijven									
Deutschland (BR)	(e)	(e)	128	31	51	745	163	207	
France			3	1	1	311	76	68	
Italia			47	15	14	91	29	17	
Niederland			—	—	—	241	50	52	
Belgique · België			0	0	0	528	122	125	
Luxembourg			3	1	1	209	52	48	
EGKS · CECA			181	48	67	2 125	492	517	
Europa · Europe : Ingesamt · Total			2	—	—	457	119	102	
Westeuropa · Europe de l'Ouest			2	—	—	449	115	96	
darunter · dont { Großbritannien · Royaume-Uni			—	—	—	43	8	13	
Skandinavien · Scandinavie			—	—	—	178	53	42	
Osteuropa · Europe Orientale			—	—	—	8	3	6	
Amerika · Amérique			—	—	—	501	143	128	
darunter · dont : USA und Bes. · USA et poss.			—	—	—	375	117	102	
Afrika · Afrique : Ingesamt · Total			—	—	0	84	15	30	
darunter · dont : Ass. Afr. Länder · Etats Ass. d'Afr.			—	—	—	28	4	15	
Asien · Asie			—	—	—	119	40	32	
Sonstige Länder · Autres pays tiers			—	—	—	3	1	1	
Dritte Länder zusammen · Total pays tiers			2	—	0	1 164	318	293	
Insgesamt · Total général			183	48	67	3 289	810	810	

(a) Suivant les statistiques de livraison des usines (non compris aciers spéciaux)
Secondo le statistiche delle consegne degli stabilimenti (non compresi acciai speciali)

(b) Y compris Spiegel et ferro-manganèse carburé
Compresi ghisa speculare e ferro-manganese

(c) Y compris coils pour relaminage dans la Communauté
Compresi coils per rilaminazione nella Comunità

(d) Y compris coils pour l'utilisation directe et exportations vers les pays tiers

Compresi coils per utilizzazione diretta ed esportazioni verso i paesi terzi

(e) Voir tableau 61, note (e) · Cfr. tabella 61, note (e)

(a) Auf Grund der Lieferstatistiken der Werke (ohne Edelstahl)
Op basis van de leveringsstatistieken der bedrijven (speciaalstaal niet inbegrepen)

(b) Einschließlich Spiegeleisen und kohlenstoffreiches Ferromangan
Met inbegrip van spiegelijzer en koolstofrijk ferromangaan

(c) Einschließlich Warmbreitband zum Weiterauswalzen in der Gemeinschaft
Met inbegrip van warmgewalst breedband voor uitwalsing in de Gemeenschap

(d) Einschließlich Warmbreitband zum unmittelbaren Verbrauch oder Export
in dritte Länder
Met inbegrip van warmgewalst breedband voor direct gebruik of uitvoer naar derde landen

(e) Vgl. Tabelle 61, Anm. (e) · Vgl. tabel 61, noot (e)

Réceptions, par pays, des produits finis et finals (a) livrés par les usines de la Communauté et taux d'interpénétration des marchés (b) (aciers spéciaux exclus) (c)

Arrivi per paese dei prodotti finiti e terminali (a) consegnati dagli stabilimenti della Comunità e tasso d'interpenezione dei mercati (b) (acciai speciali esclusi) (c)

Bezüge der Länder an Walzstahlerzeugnissen und weiterverarbeiteten Erzeugnissen (a) von Werken der Gemeinschaft und Marktverflechtung in % (b) (ohne Edelmehle) (c)

Aanvoer per land van walsijproducten en verder bewerkte walsijproducten (a) afkomstig van bedrijven binnen de Gemeenschap en graad van marktvervlechting in % (b) (speciaal staal niet inbegrepen) (c)

Zeit Période Periodo Tidvak	Deutschland (BR)	France	Italia	Nederland	UEBL · BLEU		EGKS CECA
					Belgique België	Luxembourg	
Bezüge insgesamt · Réceptions totales · Arrivi totali · Totale aanvoer (1000 t)							
1965	21 804	11 554	8 841	2 353	2 872	235	47 659
1966	20 875	12 016	9 591	2 539	3 051	235	48 307
1967	19 520	12 336	11 055	2 566	3 056	222	48 755
1967 I	1 530	1 085	813	198	265	17	3 908
II	1 406	1 018	856	193	247	17	3 737
III	1 591	1 061	978	196	264	21	4 111
IV	1 610	1 019	922	215	251	20	4 037
V	1 548	1 069	967	211	251	18	4 064
VI	1 754	1 183	972	278	279	20	4 486
VII	1 595	936	954	166	183	23	3 857
VIII	1 666	643	737	190	253	14	3 503
IX	1 731	1 090	987	213	281	20	4 322
X	1 726	1 106	1 016	221	257	17	4 343
XI	1 737	1 049	950	245	263	17	4 261
XII	1 626	1 042	902	241	262	16	4 089
1968 I	1 710	1 070	883	223	244	16	4 146
II	1 775	1 085	897	242	269	15	4 283
III	1 942	1 138	989	244	272	20	4 605
Anteil der Bezüge aus anderen Ländern der Gemeinschaft in % (b) Part des réceptions en provenance d'autres pays de la Communauté en % (b) Aliquota degli arrivi in provenienza da altri paesi della Comunità in % (b) Aandeel van de aanvoer uit andere landen der Gemeenschap in % (b)							
1965	16,1	21,7	10,1	67,3	39,0	6,7	20,2
1966	16,6	22,9	11,3	62,6	38,5	6,7	20,9
1967	17,1	25,0	10,7	62,8	37,1	4,7	21,7
1967 I	15,5	24,3	12,3	58,5	38,4	6,8	21,0
II	15,2	25,6	11,2	62,1	38,0	3,7	21,0
III	16,7	24,8	10,8	66,1	35,0	5,4	20,9
IV	15,4	27,4	11,2	64,4	35,5	5,0	21,5
V	17,4	25,1	10,3	62,1	35,9	4,4	21,1
VI	15,9	25,2	11,3	58,7	36,9	4,2	21,3
VII	16,0	24,6	9,4	63,1	41,3	1,9	19,6
VIII	14,8	30,5	9,1	58,5	39,2	5,8	20,6
IX	17,8	24,4	11,0	62,4	36,8	3,4	21,3
X	20,1	22,2	9,8	62,0	34,5	4,3	21,1
XI	19,8	24,4	10,4	62,5	36,7	6,6	22,3
XII	20,0	24,5	11,0	73,0	38,8	5,5	23,5
1968 I	21,2	24,7	10,3	59,5	37,4	10,2	22,8
II	21,3	23,9	11,4	60,5	37,3	6,2	23,1
III	21,3	23,5	10,0	64,1	37,5	2,3	22,6

(a) Y compris lingots, demi-produits et coils pour utilisation directe (autre que le relaminage)
Compresi i lingotti, semilavorati e coils per utilizzazione diretta (diversi dalla rilaminazione)

(b) Part en % des autres pays de la Communauté dans l'approvisionnement total par la Communauté de chaque pays membre
Parte in % degli altri paesi della Comunità nell'approvvigionamento totale per la Comunità di ogni paese membro

(c) Suivant les statistiques de livraisons des usines
Secondo le statistiche delle consegne degli stabilimenti

(a) Einschließlich Blöcke, Halbzeug und Warmbreitband zum unmittelbaren Verbrauch (nicht zum Weiterauswalzen)
Met inbegrip van blokken, halffabrikaat en warmgewalst breedband voor direct verbruik (niet voor uitwalsing)

(b) Anteil (%) der anderen Länder der Gemeinschaft an den Gesamtbezügen jedes Landes der Gemeinschaft
Aandeel (%) van de andere landen der Gemeenschap in de totale aanvoer van elk land der Gemeenschap

(c) Auf Grund der Lieferstatistiken der Werke
Op basis van de leveringsstatistieken der bedrijven

Réceptions, par pays, des produits sidérurgiques en aciers fins et spéciaux (a) livrés par les usines de la Communauté, et taux d'interpénétration des marchés

Arrivi, per paese, di prodotti siderurgici in acciai fini e speciali (a) consegnati dagli stabilimenti della Comunità e tasso d'interpenezione dei mercati

Bezüge der Länder an Edeltählen (a) von Werken der Gemeinschaft und Marktverflechtungsrate

Aanvoer in de afzonderlijke landen van speciale staalsoorten (a) afkomstig van bedrijven binnen de Gemeenschap en graad van marktverflechting

64

Zeit Période Periode Tijdvak	Deutschland (BR)	France	Italia	Benelux			EGKS CECA
				Nederland	Belgique België	Luxembourg	
Bezüge insgesamt · Réceptions totales · Arrivi totali · Totale aanvoer 1000 t							
1965	2 047,6	1 182,7	953,6	43,9	92,1	10,7	4 330,6
1966	1 886,2	1 308,3	1 193,4	51,2	118,6	8,0	4 565,7
1967	1 787,9	1 306,9	1 382,8	57,3	120,6	6,2	4 661,7
1967 I	156,1	124,0	115,0	3,4	10,2	0,6	409,3
II	128,8	122,4	110,8	3,7	10,6	0,5	376,8
III	142,3	123,3	123,3	6,2	9,2	0,9	405,2
IV	142,9	111,7	116,7	4,6	9,8	0,8	386,4
V	136,2	115,3	131,0	2,6	8,7	0,5	394,3
VI	154,4	117,6	117,3	5,7	11,5	0,5	407,0
VII	149,5	90,6	120,0	4,2	6,7	0,4	371,4
VIII	152,2	54,2	64,0	5,2	4,2	0,2	285,0
IX	158,9	109,0	118,3	4,6	12,0	0,3	403,1
X	161,3	115,3	124,5	5,3	11,2	0,4	418,0
XI	159,2	112,3	132,0	6,5	11,3	0,6	421,9
XII	146,1	111,2	110,1	5,0	10,1	0,5	383,0
1968 I	190,1	118,4	136,7	3,5	11,0	0,6	460,3
II	190,1	125,2	127,3	5,1	12,0	0,7	460,4
III	204,0	122,4	150,6	5,6	11,9	0,9	495,4

Anteil der Bezüge aus anderen Ländern der Gemeinschaft in % (b)
Part des réceptions en provenance d'autres pays de la Communauté en % (b)
Aliquota degli arrivi in provenienza da altri paesi della Comunità in % (b)
Aandeel van de aanvoer uit andere landen der Gemeenschap in % (b)


1965	5,1	9,2	4,8	46,4	34,1	2,9	7,2
1966	4,5	11,2	5,8	47,5	32,5	4,0	8,0
1967	5,7	12,0	5,7	48,1	35,4	7,1	8,8
1967 I	6,7	11,2	6,0	60,1	36,2	3,4	8,6
II	7,8	11,1	5,4	55,3	32,8	10,9	8,5
III	5,3	12,4	6,3	42,5	31,7	3,0	8,9
IV	4,8	11,4	6,3	45,5	32,3	6,2	8,3
V	5,8	12,1	6,2	72,1	35,3	0,2	8,9
VI	5,2	13,4	7,5	40,2	35,5	10,1	9,6
VII	5,9	11,5	5,0	57,1	49,5	0,7	8,3
VIII	4,2	13,8	5,8	37,0	32,9	14,2	7,9
IX	6,6	12,2	5,2	59,2	36,7	2,8	9,2
X	7,2	11,8	4,7	50,2	32,9	6,4	9,0
XI	6,5	11,8	4,5	43,5	36,2	26,9	8,7
XII	6,4	12,4	5,2	37,9	37,5	1,8	9,0
1968 I	6,0	11,6	3,8	51,7	33,9	2,9	7,8
II	6,6	12,2	3,8	39,5	28,9	2,3	8,3
III	6,4	12,8	4,0	44,3	23,3	5,3	8,1

(a) Tous produits (lingots et demi-produits, même pour relaminage inclus)
Tutti i prodotti (lingotti e semilavorati, inclusa anche la rilaminazione)

(b) Part en % des autres pays de la Communauté dans l'approvisionnement total par la Communauté de chaque pays membre. Pour le Bénélux il s'agit de la part représentée par les livraisons des pays autres que ceux du Bénélux. Parte en % degli altri paesi della Comunità nell'approvvigionamento totale per la Comunità di ogni paese membro. Per il Benelux trattasi della parte rappresentata dalle consegne dei paesi oltre che quelli del Benelux

(a) Alle Erzeugnisse (einschl. Blöcke u. Halbzeug, auch zum Weiterauswalzen)
Alle producten (met begrip van blokken en halfafrikaat, ook voor uitwalsing)

(b) Anteil (%) der anderen Länder der Gemeinschaft an den Gesamtbezügen jedes Landes der Gemeinschaft. Für Benelux bezieht sich der Anteil auf die Lieferungen der Nicht-Benelux-Länder. Aandeel (%) van de andere landen der Gemeenschap in de totale aanvoer van elk land der Gemeenschap. Voor Benelux wordt deze verhouding weergegeven door de leveringen der niet-Beneluxlanden



En-tête quadrilingue des colonnes des tableaux 65 à 76 - Viersprachige Überschrift für die Spalten der Tabellen Nr. 65 bis 76
Intestazione quadrilingue delle colonne delle tabelle dal n 65 al n 76 - Viertalige tekst voor de kolommen van de tabellen 65 tot 76

Main table with 33 columns and 4 rows of categories: Tijdvak, Periode, Période, Zeit. Each row contains sub-categories and their corresponding values.

(a) Kalt hergestellt oder kalt fertiggestellte Erzeugnisse (ohne kaltgezogener Draht): Kaltband, Kaltprofile, Blankstahl, kaltverformte und kaltbearbeitete Bleche und Bänder, kaltgewalzte Bleche > 3 mm u.ä.
(b) Geschmiedete Stäbe, geschmiedetes Halbzeug, Schmiedehalbzeug und andere Erzeugnisse in den Formen der Verträge...

EGKS / CECA

1000 t

59

Einfuhr aus dritten Ländern · Importations en provenance des pays tiers · Importazioni provenienti dai paesi terzi · Invoer uit derde landen

Table with 33 columns and 2 main sections (A and B). Section A shows 'Eisen und Stahl' and 'Sidérurgie' data from 1965 to 1968. Section B shows 'Darunter Edeltähle' and 'Dont aciers spéciaux' data from 1965 to 1968.

Teil I: Eisenschaffende Industrie

1^{re} Partie: Sidérurgie proprement dite

1^a Parte: Siderurgia propriamente detta

1^e Deel: IJzer- en staalproducerende industrie

V

Commerce extérieur et échanges de produits
sidérurgiques à l'intérieur de la Communauté
(Statistiques douanières)

Commercio estero e scambi dei prodotti
siderurgici all'interno della Comunità
(Statistiche doganali)

Außenhandel und Binnenaustausch der
Gemeinschaft mit Erzeugnissen der Eisen- und
Stahlindustrie (Außenhandelsstatistik)

Buitenlandse handel en ruilverkeer van de
Gemeenschap in produkten der ijzer- en
staalindustrie (Douanestatistieken)

N. B. : Pour consulter les tableaux 65 à 76 déplier la
page 87

N.B. : Per consultare le tabelle da 65 a 76 aprire la pagina 87

N. B. : Zum lesen der Tabellen 65 bis 76 bitte Seite 87
entfalten

N.B. : Voor raadpleging van de tabellen 65 tot 76 gebruik
men het vouwblad op biz. 87

*	0	1	2	3	4	5	6	7	8	9	10	11	12	13	14	15	16	17	18	19	20	21	22	23	24	25	26	27	28	29	30	31	32	33		
A																																				
	Eisen und Stahl · Sidérurgie · Siderurgia · Ijzer en staal																																			
1965	148	404	25	142	719	287	710	367	1 016	49	12	931	1 818	54	925	491	741	83	91	1 627	2 071	278	213	11 765	81	348	230	44	172	619	12 830	35	49	58		
1966	120	407	31	147	705	351	722	459	1 344	51	10	1 085	2 014	59	1 054	572	753	95	81	1 783	2 213	308	211	13 166	86	402	315	44	194	737	14 456	34	58	71		
1967	262	452	42	153	910	401	771	458	1 689	48	9	1 094	1 966	77	1 093	577	674	92	77	1 854	2 349	310	243	13 780	82	426	327	49	219	977	15 353	51	62	68		
1967																																				
I	27	34	4	11	76	34	62	27	163	2	1	106	150	4	93	46	58	7	6	148	208	24	22	1 160	8	38	32	20	57	1 268	2	3	5			
II	11	32	4	12	58	27	69	34	140	4	1	83	146	2	102	50	48	8	6	146	175	21	20	1 081	8	34	32	18	55	1 186	2	3	5			
III	31	52	3	10	96	41	75	36	136	4	1	90	173	8	87	46	52	9	6	165	210	26	20	1 185	7	37	33	19	92	1 330	3	5	5			
IV	23	36	2	19	80	39	56	65	137	6	1	88	170	7	93	47	50	7	8	167	196	26	20	1 184	9	36	33	19	123	1 359	3	5	6			
V	20	29	3	11	64	33	62	47	158	5	1	79	161	6	82	46	55	8	7	161	198	27	20	1 158	5	33	29	17	108	1 313	3	6	6			
VI	10	44	3	12	68	44	70	40	171	6	1	100	187	6	99	52	60	9	7	171	214	30	21	1 288	6	38	37	21	85	1 431	4	6	7			
VII	28	32	5	9	75	33	69	56	142	6	1	86	172	5	90	47	50	8	6	160	190	32	18	1 171	6	35	30	17	106	1 324	6	7	6			
VIII	17	24	2	16	59	27	46	28	119	4	0	63	133	9	78	37	45	7	4	124	135	26	14	898	4	23	22	12	72	1 003	5	4	6			
IX	28	36	4	10	79	43	69	29	146	4	1	91	155	7	90	48	65	8	6	154	177	26	19	1 139	6	36	30	18	72	1 258	5	6	5			
X	25	51	4	17	96	22	68	37	123	3	0	101	167	8	94	52	57	9	7	155	200	25	23	1 152	9	37	34	20	74	1 280	6	5	5			
XI	18	40	5	13	76	31	61	30	122	3	1	100	179	7	104	55	64	6	7	146	223	24	24	1 188	8	37	33	19	65	1 305	5	5	7			
XII	24	40	3	15	82	27	61	29	130	2	0	107	170	7	80	51	68	6	6	156	209	23	22	1 156	6	41	32	19	69	1 275	6	5	7			
1968																																				
I	31	37	4	17	89	19	70	31	126	5	1	112	175	9	111	66	63	8	8	167	216	18	25	1 229	7	38	29	4	19	84	1 364	5	4	6		
II																																				
III																																				
IV																																				
V																																				
B																																				
	Darunter Edelstähle · Dont aciers spéciaux · Di cui acciai speciali · Waarvan speciaal staal																																			
1965						16	35	47				93	138				11	1	30	20	37		2	429	81	348	37	10	42							
1966						14	51	40				107	160				12	2	27	28	45		4	488	86	402	46	12	51							
1967						13	62	41				104	162				12	2	26	31	50		4	508	82	426	49	15	55							
1967																																				
I						1,4	6,1	2,9				8,5	14,9				1,4	0,1	1,9	3,7	4,3		0,3	45,6	8,0	37,6	5,3	5,1								
II						1,5	5,1	2,7				7,9	13,9				1,2	0,2	1,8	3,0	4,0		0,3	41,6	7,8	33,7	5,1	4,2								
III						1,1	5,6	2,7				8,3	15,3				0,9	0,1	1,8	3,3	5,0		0,4	44,4	7,1	37,4	6,0	4,4								
IV						0,7	4,5	3,4				10,1	16,0				0,9	0,1	2,2	2,6	4,4		0,3	45,2	8,7	36,5	5,5	4,6								
V						1,0	5,4	3,0				5,9	12,8				1,1	0,1	1,9	2,4	4,3		0,3	38,3	4,9	33,4	5,2	4,0								
VI						1,4	5,8	4,8				8,2	12,5				1,1	0,2	2,3	3,0	4,3		0,5	44,0	6,3	37,7	5,8	4,7								
VII						1,4	5,1	3,4				8,1	13,2				0,7	0,1	2,1	2,8	4,2		0,2	41,3	6,1	35,2	5,2	4,6								
VIII						0,5	3,6	3,6				4,9	7,8				0,2	0,0	1,6	1,7	2,8		0,3	27,0	3,7	23,3	3,7	3,6								
IX						0,9	5,4	3,8				8,6	13,4				1,3	0,2	1,9	2,0	3,9		0,4	41,8	6,2	35,6	5,9	5,0								
X						1,2	4,9	3,0				12,6	13,0				1,0	0,1	2,6	2,3	4,9		0,5	46,0	9,1	36,9	5,5	5,2								
XI						0,8	4,5	3,6				11,8	13,1				0,9	0,1	2,6	2,3	4,6		0,4	44,8	8,0	36,8	5,1	5,2								
XII						1,3	6,3	3,7				9,1	15,6				1,0	0,1	3,1	2,2	3,7		0,5	46,7	5,9	40,8	5,8	4,7								
1968																																				
I						2,2	4,4	5,9				9,8	11,9				1,1	0,2	3,7	1,7	4,4		0,5	45,8	7,3	38,5	4,1	1,4	5,0							
II																																				
III																																				
IV																																				
V																																				

* Siehe Überschriften der Spalten Seite 87 * Voir les en-têtes des colonnes page 87 * Vedere le intestazioni della colonna a pagina 87 (pieghevole) * Voor de tekst der kolommen zie men blad-zijde 87 (vouwblad)

Bezüge aus anderen Ländern der EGKS · Réceptions en provenance des autres pays de la CECA ·
Arrivi dagli altri paesi della CECA · Aanvoer uit andere landen der EGKS

1000 t

*	0	1	2	3	4	5	6	7	8	9	10	11	12	13	14	15	16	17	18	19	20	21	22	23	24	25	26	27	28	29	30	31	32	33			
A																																					
	Eisen und Stahl											Sidérurgie						Siderurgia						Ijzer en staal													
1965	8	101	10	53	172	2	312	40	78	0	3	490	616	1	321	163	286	19	34	559	1	169	98	73	4	262	18	90	41	7	58	129	4	497	14	2	27
1966	5	71	10	48	133	5	288	105	101	2	1	578	743	0	339	169	277	20	27	473	1	085	110	77	4	399	12	73	61	7	61	118	4	646	6	3	30
1967	6	77	3	38	125	47	239	37	118	1	3	552	619	0	307	157	243	13	26	458	1	037	103	83	4	044	14	86	59	7	59	74	4	245	3	4	25
1967																																					
I	1	5	1	4	11	0	20	0	9	0	0	50	37	—	20	11	16	1	2	27	94	6	7	299	1	7	6	6	5	315	1	0	1	0	1		
II	1	7	1	3	11	0	16	0	7	0	0	37	40	—	21	11	16	1	2	25	76	5	6	264	1	5	5	5	4	277	0	0	0	0	1		
III	1	9	0	3	14	0	23	1	9	0	0	42	54	—	25	10	14	1	2	30	83	8	6	310	1	6	5	5	5	325	0	0	2	0	2		
IV	1	6	0	3	10	0	14	17	6	0	0	43	53	—	24	12	19	1	3	33	83	7	7	323	1	7	5	5	7	341	0	0	2	0	2		
V	0	6	0	3	10	3	16	16	7	0	0	38	48	0	22	11	18	0	2	32	85	10	6	314	1	6	5	4	7	330	0	0	3	0	3		
VI	0	6	1	3	10	15	22	1	8	0	0	56	56	0	28	15	22	2	2	36	90	9	7	368	1	8	7	6	7	387	0	0	3	0	3		
VII	—	5	0	2	7	9	23	0	7	0	0	40	55	0	26	13	19	1	3	39	81	11	6	335	1	8	6	5	6	351	0	0	3	0	3		
VIII	—	7	—	3	10	9	15	0	9	0	0	35	45	0	24	9	24	0	2	40	69	10	5	297	1	5	4	3	7	311	0	0	2	0	2		
IX	—	10	0	3	14	8	21	1	7	0	0	47	50	0	26	13	20	1	2	47	77	8	7	335	1	7	6	5	8	353	0	0	1	0	1		
X	1	7	0	3	10	2	21	0	9	0	0	55	62	0	35	17	20	1	3	50	93	11	8	387	3	8	7	5	8	406	0	1	2	0	2		
XI	1	5	—	4	10	1	23	0	21	0	0	54	65	0	34	18	26	1	2	50	114	8	10	429	1	9	6	5	5	445	0	1	2	0	2		
XII	0	4	0	3	8	1	23	0	19	—	0	57	54	—	23	17	29	1	2	49	91	10	9	384	1	10	6	5	7	401	0	0	3	0	3		
1968																																					
I	0	5	1	4	9	0	26	2	9	0	0	56	64	0	40	25	26	2	3	60	91	6	8	418	2	11	6	1	5	6	435	1	0	2	0	2	
II																																					
III																																					
IV																																					
V																																					
B																																					
	Darunter Edeltähle											Dont aciers spéciaux						Di cui acciai speciali						Waarvan speciaal staal													
1965	0	10	17	.	.	29	21	.	.	.	1	0	14	5	11	.	0	109	18	90	7	1	11	
1966	1	9	19	.	.	22	11	.	.	.	1	0	10	4	7	.	1	86	12	73	9	1	13	
1967	1	13	22	.	.	27	12	.	.	.	0	0	10	5	7	.	2	100	14	86	9	1	13	
1967																																					
I	—	0,7	2,1	.	.	1,6	1,7	.	.	.	0,0	0,0	0,6	0,5	0,6	.	0,1	8,1	1,4	6,6	0,8	1,1	
II	0,1	0,6	1,3	.	.	1,2	0,8	.	.	.	0,0	0,0	0,6	0,5	0,5	.	0,1	5,8	0,6	5,2	0,7	1,0	
III	0,1	0,8	1,9	.	.	1,4	0,4	.	.	.	0,0	0,0	0,8	0,4	0,5	.	0,2	6,5	0,8	5,7	0,8	0,9	
IV	0,0	0,9	1,9	.	.	1,9	1,1	.	.	.	0,0	0,0	1,1	0,3	0,6	.	0,1	8,0	1,0	7,0	0,9	0,9	
V	0,1	0,8	1,8	.	.	1,7	0,5	.	.	.	0,0	0,0	0,8	0,3	0,5	.	0,1	6,7	1,0	5,7	0,9	0,6	
VI	0,0	1,0	2,6	.	.	2,1	0,8	.	.	.	0,0	0,0	0,7	0,5	0,7	.	0,2	8,6	0,9	7,7	0,9	1,2	
VII	0,5	1,3	2,0	.	.	2,2	1,2	.	.	.	0,0	0,0	1,1	0,4	0,6	.	0,2	9,4	1,0	8,5	1,1	1,3	
VIII	0,1	0,8	0,6	.	.	1,5	0,6	.	.	.	0,0	0,0	1,0	0,2	0,4	.	0,1	5,3	0,8	4,6	1,0	1,0	
IX	0,0	1,1	2,1	.	.	2,3	1,1	.	.	.	—	0,0	0,4	0,5	0,5	.	0,2	8,2	1,5	6,7	1,0	1,4	
X	0,1	1,0	1,7	.	.	4,9	0,9	.	.	.	—	0,0	1,1	0,4	0,8	.	0,2	11,1	2,9	8,1	1,1	1,4	
XI	—	0,6	2,4	.	.	3,8	1,5	.	.	.	0,0	0,0	1,1	0,3	0,6	.	0,2	10,6	1,5	9,1	0,8	1,5	
XII	0,5	2,8	1,7	.	.	2,5	1,2	.	.	.	0,0	0,0	1,0	0,5	0,8	.	0,3	11,2	0,7	10,5	1,0	1,2	
1968																																					
I	0,0	0,9	3,8	.	.	3,0	2,0	.	.	.	0,0	0,0	1,4	0,5	1,1	.	0,3	13,1	1,8	11,3	0,9	0,1	1,4	
II																																					
III																																					
IV																																					
V																																					

* Siehe Überschriften der Spalten Seite 87 * Voir les en-têtes des colonnes page 87 * Vedere le intestazioni delle colonne a pagina 87 * Voor de tekst der kolommen zie men blad-zijde 87 (vouwblad)

Einfuhr aus dritten Ländern · Importations en provenance des pays tiers · Importazioni provenienti dai paesi terzi · Invoer uit derde landen

*	0	1	2	3	4	5	6	7	8	9	10	11	12	13	14	15	16	17	18	19	20	21	22	23	24	25	26	27	28	29	30	31	32	33
A	Eisen und Stahl · Sidérurgie · Siderurgia · Ijzer en staal																																	
1965	29	14	—	—	43	0	3	0	9	1	0	8	10	0	1	21	1	8	2	21	12	0	2	99	10	25	5	4	5	25	138	23	2	37
1966	37	17	—	—	54	0	0	—	4	1	0	9	8	—	1	15	1	7	1	36	38	1	7	129	9	19	5	7	6	30	177	22	2	32
1967	20	23	—	1	44	1	9	12	12	1	0	10	10	—	1	16	1	9	1	47	28	0	9	167	11	19	6	8	6	27	214	31	1	50
1967	I																																	
	4	5	—	—	9	0	0	—	0	0	—	2	1	—	0	2	0	2	0	3	3	0	0	13	2	2	1	1	3	17	1	0	4	
	II																																	
	3	1	—	0	4	0	0	—	1	—	—	0	1	—	0	1	0	1	0	6	2	0	0	12	0	2	1	0	2	16	3	0	5	
	III																																	
	3	1	—	—	4	0	4	—	1	—	—	0	1	—	0	2	0	0	0	3	2	0	1	14	0	2	1	1	2	18	3	0	4	
	IV																																	
	1	2	—	—	3	0	3	—	2	1	1	1	1	—	0	0	0	0	0	2	1	0	1	11	1	2	1	1	2	16	6	0	3	
	V																																	
	3	2	—	—	5	0	0	7	5	—	—	1	1	—	0	3	0	2	0	5	1	0	2	25	1	2	1	1	3	30	3	0	3	
	VI																																	
	—	1	—	—	1	0	0	—	0	—	—	1	1	—	0	3	0	1	0	3	3	0	1	14	1	1	1	0	2	18	2	0	7	
	VII																																	
	—	0	—	—	0	0	—	—	1	—	—	0	0	—	0	0	0	0	0	2	2	0	1	6	0	1	1	0	1	8	1	0	3	
	VIII																																	
	0	3	—	—	3	0	—	—	1	—	—	1	1	—	0	2	0	1	0	5	4	0	0	14	1	2	1	0	2	18	2	0	6	
	IX																																	
	—	2	—	—	2	0	0	—	0	—	—	0	1	—	0	1	0	1	0	5	3	0	0	11	0	1	1	1	2	15	2	0	4	
	X																																	
	1	2	—	—	3	0	0	—	0	—	0	2	1	—	0	2	0	0	0	4	3	0	1	12	2	1	1	1	3	16	4	0	3	
	XI																																	
	2	2	—	1	4	0	0	—	0	1	—	2	1	—	0	0	0	0	0	6	3	0	1	13	1	2	2	0	3	17	4	0	3	
	XII																																	
1968	I																																	
	1	1	—	—	2	0	0	—	0	—	—	1	1	—	0	1	0	1	0	2	3	—	1	11	1	1	0	1	2	15	2	0	7	
	II																																	
	III																																	
	IV																																	
	V																																	
B	Darunter Edeltähle · Dont aciers spéciaux · Di cui acciai speciali · Waarvan speciaal staal																																	
1965					0	3	4			8	9				1	0	2	3	3		0	34	10	25	3	1	5		43					
1966					0	0	2			8	7				1	0	1	4	4		0	28	9	19	3	1	6		38					
1967					1	0	3			10	7				1	—	1	4	3		0	29	11	19	4	2	6		41					
1967	I																																	
					0,1	0,0	0,2			1,6	1,0				0,1	—	0,1	0,3	0,2		0,0	3,6	1,6	2,0	0,3	0,6		4,5						
	II																																	
					0,1	0,0	0,4			0,0	0,5				0,0	—	0,1	0,3	0,2		0,0	1,7	0,1	1,6	0,4	0,4		2,5						
	III																																	
					0,1	0,0	0,5			0,3	0,6				0,1	—	0,1	0,4	0,2		0,0	2,2	0,4	1,8	0,4	0,6		3,2						
	IV																																	
					0,1	0,0	0,6			0,9	0,7				0,0	—	0,1	0,5	0,3		0,0	3,2	0,9	2,3	0,7	0,6		4,5						
	V																																	
					0,0	0,0	—			1,3	0,3				0,2	—	0,1	0,5	0,4		0,0	2,9	1,4	1,5	0,5	0,7		4,2						
	VI																																	
					0,0	0,0	0,0			0,8	0,7				0,0	—	0,1	0,5	0,3		0,0	2,5	0,8	1,7	0,6	0,7		3,7						
	VII																																	
					0,0	0,0	0,0			1,3	0,4				0,1	—	0,1	0,4	0,2		0,0	2,5	1,5	1,0	0,3	0,2		3,0						
	VIII																																	
					0,0	—	0,4			0,0	0,3				0,0	—	0,1	0,3	0,1		0,0	1,2	0,0	1,2	0,2	0,1		1,6						
	IX																																	
					0,0	0,0	0,4			0,5	0,7				0,1	—	0,0	0,2	0,3		0,0	2,4	0,6	1,8	0,4	0,4		3,1						
	X																																	
					0,0	0,0	0,0			0,3	0,6				0,1	—	0,1	0,2	0,3		0,0	1,7	0,4	0,3	0,7	0,5		2,9						
	XI																																	
					0,0	0,0	0,1			2,0	0,7				0,0	—	0,0	0,1	0,5		0,0	3,5	2,1	1,4	0,3	0,5		4,4						
	XII																																	
					0,0	0,0	0,1			0,7	0,6				0,1	—	0,1	0,2	0,2		0,0	1,9	0,8	1,1	0,9	0,5		3,3						
1968	I																																	
					0,0	0,0	0,1			0,9	0,6				0,1	—	0,1	0,3	0,4		0,0	2,5	1,0	1,5	0,3	0,2	0,4		3,3					
	II																																	
	III																																	
	IV																																	
	V																																	

Bezüge aus anderen Ländern der EGKS · Réceptions en provenance des autres pays à la CECA ·
Arrivi dagli altri paesi della CECA · Aanvoer uit andere landen der EGKS

1000 t

*	0	1	2	3	4	5	6	7	8	9	10	11	12	13	14	15	16	17	18	19	20	21	22	23	24	25	26	27	28	29	30	31	32	33					
A	Eisen und Stahl · Sidérurgie · Siderurgia · Ijzer en staal																																						
1965	24	49	1	9	82	122	165	306	335	5	0	146	560	1	236	151	219	37	13	617	430	86	60	3	490	19	147	55	7	45	107	3	705	8	3	1			
1966	38	56	2	16	112	146	149	329	430	6	2	150	591	0	303	177	231	37	16	669	515	89	63	3	903	23	172	79	9	60	150	4	201	4	4	1			
1967	44	71	4	20	140	142	150	337	540	7	1	191	693	4	359	204	212	45	15	854	604	85	71	4	483	29	164	87	13	71	211	4	866	2	6	2			
1967	I - XII																																						
I	3	5	1	1	10	11	12	26	47	1	0	16	55	—	30	17	21	3	1	76	58	7	8	389	2	15	9	6	15	420	—	0	0	0					
II	5	7	0	2	13	12	10	25	44	0	—	15	55	—	32	17	19	3	1	68	49	7	6	365	3	14	8	6	14	394	0	0	0	0					
III	4	6	0	2	12	10	12	26	39	0	0	16	58	—	24	17	18	3	1	88	60	10	6	388	2	15	10	6	19	423	0	0	0	0					
IV	5	10	0	1	16	15	13	33	35	0	—	19	57	0	31	18	16	3	1	77	51	8	6	384	3	15	9	7	18	418	0	0	0	0					
V	4	8	0	3	15	11	16	23	48	0	0	19	52	—	28	18	18	5	1	77	51	6	7	379	2	13	8	6	16	410	0	0	0	0					
VI	3	5	0	2	11	15	12	37	63	1	0	17	64	—	36	18	20	5	2	87	60	9	7	454	3	15	11	6	18	489	0	1	0	0					
VII	2	4	0	2	8	11	11	37	55	1	0	15	57	1	31	15	14	4	1	71	47	9	5	386	2	12	8	6	19	419	0	0	0	0					
VIII	3	1	0	2	7	9	6	23	49	0	0	9	39	1	26	13	9	4	1	47	25	7	3	270	1	8	3	3	15	291	—	0	0	0					
IX	4	5	0	2	12	12	18	24	50	0	0	16	56	1	33	19	20	5	1	72	45	6	5	383	2	14	9	6	18	416	0	0	0	0					
X	4	7	1	2	14	13	16	31	36	0	0	16	55	—	31	18	17	5	1	70	52	5	6	372	3	14	9	6	19	406	0	0	0	0					
XI	4	6	1	2	12	13	13	27	32	1	0	16	58	—	34	19	19	3	1	55	51	6	6	352	2	13	8	6	18	385	0	0	0	0					
XII	3	7	0	1	12	11	11	25	42	1	0	18	58	—	24	16	21	3	1	66	54	5	6	360	2	16	8	6	20	394	0	1	0	0					
1968	I - V																																						
I	4	4	0	1	9	10	12	26	49	0	—	14	50	—	31	18	14	3	2	63	59	8	8	366	2	14	7	1	6	13	393	0	1	0	0				
II																																							
III																																							
IV																																							
V																																							
B	Darunter Edeltähle · Dont aciers spéciaux · Di cui acciai speciali · Waarvan speciaal staal																																						
1965						11	17	24			19	73				7	1	4	4	7		0	166	19	147	19	4	12											
1966						12	23	19			27	82				9	1	8	6	9		1	195	23	172	20	4	19											
1967						10	21	17			30	82				8	1	7	6	11		1	193	29	164	20	7	21											
1967	I - XII																																						
I						1,2	2,0	0,8			2,2	7,8				1,1	0,1	0,7	0,7	0,9		0,0	17,5	2,3	15,1	2,4	2,0												
II						1,1	1,6	1,3			2,3	7,6				1,0	0,1	0,3	0,4	1,1		0,1	16,9	3,3	13,6	2,3	1,7												
III						1,0	1,9	0,7			2,3	8,5				0,5	0,0	0,7	0,5	1,0		0,1	17,1	2,2	14,9	2,8	1,8												
IV						0,6	1,3	1,4			3,4	8,4				0,7	0,1	0,7	0,4	0,7		0,1	17,7	3,1	14,6	2,4	1,8												
V						0,9	2,0	1,2			1,5	6,6				0,7	0,1	0,6	0,5	0,8		0,1	14,9	1,9	12,9	2,1	1,8												
VI						1,3	2,1	2,2			2,8	6,0				0,8	0,1	0,7	0,6	0,9		0,1	17,7	2,8	14,9	2,5	1,7												
VII						0,7	1,1	1,0			2,4	6,8				0,4	0,1	0,5	0,3	0,6		0,0	14,1	2,3	11,9	2,1	1,9												
VIII						0,4	1,1	2,8			0,8	2,6				0,1	0,0	0,4	0,3	0,5		0,0	9,1	0,7	8,4	0,7	0,8												
IX						0,8	1,6	1,6			2,6	6,7				1,0	0,2	0,6	0,4	1,2		0,0	16,7	2,3	14,4	2,7	2,0												
X						1,0	2,2	1,0			3,7	6,6				0,6	0,1	0,5	0,6	0,9		0,1	17,2	3,0	14,2	2,3	1,6												
XI						0,7	1,7	1,0			3,0	6,0				0,6	0,1	0,4	0,4	1,2		0,0	15,1	2,4	12,7	2,1	1,9												
XII						0,6	2,1	1,5			3,0	8,3				0,8	0,1	0,8	0,4	0,7		0,1	18,3	2,0	16,2	2,3	1,8												
1968	I - V																																						
I						1,1	2,2	1,8			2,4	5,2				0,7	0,1	1,2	0,4	0,6		0,1	15,7	1,9	13,8	1,3	0,7	1,8											
II																																							
III																																							
IV																																							
V																																							

* Siehe Überschriften der Spalten Seite 87 (Falzblatt) * Voir les en-têtes des colonnes page 87 (dépliant) * Vedere le intestazioni delle colonne a pagina 87 (pieghevole) * Voor de tekst der kolommen zie men blad-zijde 87 (vouwblad)

Einfuhr aus dritten Ländern · Importations en provenance des pays tiers · Importazioni provenienti dai paesi terzi · Invoer uit derde landen

*	0	1	2	3	4	5	6	7	8	9	10	11	12	13	14	15	16	17	18	19	20	21	22	23	24	25	26	27	28	29	30	31	32	33
A																																		
Eisen und Stahl · Sidérurgie · Siderurgia · Ijzer en staal																																		
1965	220	226	4	43	493	21	19	0	304	0	0	22	11	0	35	4	9	1	5	28	34	40	3	536	7	21	5	5	9	14	568	—	5	25
1966	361	257	7	34	659	64	33	2	222	0	0	33	21	33	58	14	13	6	6	98	84	49	21	723	10	38	7	6	10	25	771	2	5	35
1967	391	262	5	29	687	76	73	15	156	0	0	37	36	—	62	14	7	5	5	73	111	33	26	728	13	43	8	9	11	27	783	4	5	45
1967																																		
I	28	19	0	4	51	9	4	0	8	0	0	4	3	—	7	1	1	0	1	4	9	3	0	46	2	5	1	1	2	59	0	0	4	
II	36	12	—	1	49	9	3	0	9	0	0	2	2	—	4	1	1	1	0	7	17	4	5	63	0	3	1	1	3	70	1	0	5	
III	31	31	2	3	67	16	1	—	17	0	—	2	2	—	8	2	0	0	0	5	7	2	1	62	1	3	1	1	2	67	0	0	4	
IV	26	28	0	3	57	10	3	0	2	0	—	4	8	—	3	1	1	2	0	6	4	5	4	55	1	5	1	1	2	59	—	0	3	
V	42	9	0	0	52	6	1	4	19	0	0	2	2	—	4	1	0	0	0	4	4	5	2	55	1	3	2	1	3	61	—	0	5	
VI	26	47	0	1	75	3	9	0	22	—	—	3	3	—	4	1	0	0	0	5	9	2	1	62	1	4	2	1	3	68	0	0	3	
VII	42	20	0	1	63	1	9	5	20	—	—	3	3	—	5	1	1	0	0	6	10	2	1	68	2	5	2	1	2	73	0	0	4	
VIII	25	12	0	1	38	5	15	0	10	—	—	1	1	—	4	1	1	0	1	13	8	3	2	64	1	2	1	0	1	67	—	0	3	
IX	37	11	0	7	55	5	8	0	10	0	—	3	5	—	7	4	0	0	0	5	8	2	2	59	1	4	1	1	2	64	1	0	4	
X	23	24	1	1	49	0	5	4	14	0	—	3	2	—	5	2	0	0	0	5	10	1	2	53	1	3	1	1	2	57	1	1	4	
XI	44	32	0	5	81	9	11	0	8	0	—	5	3	—	5	0	0	0	1	7	11	1	2	64	1	3	1	1	1	67	—	1	4	
XII	30	14	0	1	45	3	3	0	18	0	—	6	2	—	5	2	0	0	1	6	14	3	3	67	1	4	1	1	2	71	1	0	4	
1968																																		
I	28	22	0	1	52	4	2	4	17	—	—	2	3	—	6	1	0	0	0	3	19	3	6	72	0	2	1	1	1	76	1	0	5	
II																																		
III																																		
IV																																		
V																																		
B																																		
Darunter Edeltähle · Dont aciers spéciaux · Di cui acciai speciali · Waarvan speciaal staal																																		
1965	0	5	3	.	.	7	7	.	.	.	0	0	2	5	.	0	29	7	21	2	2	1	.	34	
1966	0	13	0	.	.	13	10	.	.	.	0	0	1	3	7	.	0	48	10	38	3	2	2	.	55
1967	0	10	0	.	.	15	15	.	.	.	1	0	0	5	8	.	0	56	13	43	3	3	3	.	64
1967																																		
I	—	1,9	0,0	.	.	2,6	1,2	.	.	.	0,0	—	0,2	0,6	0,5	.	0,0	6,9	1,9	5,0	0,5	0,2	.	7,6	
II	0,0	0,3	0,0	.	.	0,4	1,3	.	.	.	0,0	—	0,0	0,4	1,0	.	0,0	3,5	0,3	3,2	0,4	0,2	.	4,2	
III	—	0,3	—	.	.	0,8	1,4	.	.	.	0,1	—	0,0	0,4	0,8	.	0,0	3,8	0,9	2,9	0,4	0,5	.	4,7	
IV	—	2,1	—	.	.	1,9	0,8	.	.	.	0,0	0,0	0,5	0,7	.	0,0	6,2	1,3	4,8	0,5	0,2	.	6,9		
V	0,0	0,2	—	.	.	0,5	1,1	.	.	.	0,1	—	0,0	0,5	0,8	.	0,0	3,3	0,5	2,8	0,4	0,1	.	3,9	
VI	—	0,8	—	.	.	1,5	1,6	.	.	.	0,1	—	—	0,5	0,8	.	0,1	5,2	1,1	4,1	0,5	0,5	.	6,2	
VII	0,0	1,5	—	.	.	2,4	2,2	.	.	.	0,1	—	0,0	0,4	0,8	.	0,0	7,3	2,0	5,3	0,6	0,2	.	8,1	
VIII	0,0	0,2	0,0	.	.	0,7	1,0	.	.	.	0,0	—	0,0	0,4	0,3	.	0,1	2,7	0,7	2,0	0,3	0,0	.	3,0	
IX	—	0,7	—	.	.	1,5	1,1	.	.	.	0,0	—	0,1	0,6	0,6	.	0,1	4,7	1,0	3,7	0,5	0,4	.	5,6	
X	0,0	0,8	—	.	.	0,8	1,2	.	.	.	0,0	—	—	0,3	0,4	.	0,0	3,6	0,8	2,8	0,4	0,2	.	4,2	
XI	—	0,2	—	.	.	1,4	1,5	.	.	.	0,0	—	0,0	0,4	0,4	.	0,0	4,0	1,3	2,7	0,5	0,1	.	4,5	
XII	—	1,5	—	.	.	1,1	0,9	.	.	.	0,0	—	—	0,4	0,5	.	0,0	4,5	1,2	3,3	0,5	0,2	.	5,2	
1968																																		
I	—	0,2	0,0	.	.	0,2	1,0	.	.	.	0,1	—	—	0,3	0,6	.	0,0	2,4	0,3	2,2	0,3	0,2	0,1	.	3,0
II																																		
III																																		
IV																																		
V																																		

Bezüge aus anderen Ländern der EGKS • Réceptions en provenance des autres pays de la CECA •
Arrivi dagli altri paesi della CECA • Aanvoer uit andere landen der EGKS

1000 t

*	0	1	2	3	4	5	6	7	8	9	10	11	12	13	14	15	16	17	18	19	20	21	22	23	24	25	26	27	28	29	30	31	32	33
A																																		
	Eisen und Stahl																	Sidérurgie					Siderurgia				Ijzer en staal							
1965	70	136	1	32	239	4	141	17	448	5	0	30	44	1	104	11	69	7	32	94	269	53	41	1 372	5	54	15	10	6	16	1 420	5	14	15
1966	39	156	7	41	243	5	191	18	453	8	0	58	93	3	117	59	83	13	29	247	302	61	25	1 767	7	95	27	9	10	26	1 839	15	21	22
1967	183	211	20	53	468	9	281	47	630	4	0	58	100	2	138	70	66	11	30	200	402	66	39	2 154	7	106	34	10	12	40	2 250	40	21	25
1967																																		
I	19	17	2	2	41	1	23	0	68	0	—	6	8	1	18	6	9	1	3	18	37	7	3	208	1	10	4	1	3	217	1	1	2	
II	4	8	1	3	16	0	36	7	53	0	0	5	7	0	23	9	4	1	2	25	29	6	3	211	1	9	5	1	3	219	1	1	2	
III	23	27	1	1	53	0	23	1	49	0	—	6	10	0	11	6	7	1	2	15	35	4	4	176	1	11	3	1	3	184	2	1	2	
IV	15	13	1	10	40	0	21	5	55	0	0	6	11	0	17	5	5	1	3	25	37	7	3	203	1	9	5	1	4	213	3	1	2	
V	14	8	2	2	27	2	21	5	47	0	0	4	8	0	10	5	7	1	3	18	36	6	3	175	0	9	3	1	4	183	3	2	1	
VI	3	24	1	5	33	1	22	2	69	0	—	5	9	0	11	5	4	1	2	12	35	5	3	187	1	9	4	1	3	195	3	2	3	
VII	25	19	3	3	50	2	25	8	58	1	0	6	13	0	11	6	6	1	2	21	41	8	4	211	1	10	4	1	5	220	5	2	3	
VIII	13	11	1	8	34	1	20	4	34	0	—	2	4	0	7	4	2	0	1	8	18	3	3	114	0	5	2	1	3	119	5	1	2	
IX	21	13	2	2	38	1	23	4	59	1	—	4	8	0	8	5	9	0	2	11	34	6	3	178	1	9	3	1	3	185	4	2	2	
X	16	28	2	7	53	0	25	5	41	0	—	5	8	0	6	6	6	1	3	12	30	4	4	158	0	9	4	1	5	168	5	2	3	
XI	12	22	2	3	39	0	19	2	47	1	—	4	6	0	9	5	3	1	3	16	32	5	4	158	0	9	4	1	3	166	4	2	3	
XII	17	19	2	6	44	1	22	3	48	0	—	5	6	0	8	6	3	1	3	19	38	5	4	171	1	9	4	1	2	179	5	2	2	
1968																																		
I	23	19	2	8	52	0	25	3	43	0	—	5	6	0	8	7	3	1	2	14	36	4	5	163	0	7	2	1	1	3	169	4	1	2
II																																		
III																																		
IV																																		
V																																		
B																																		
	Darunter Edeltähle																	Dont aciers spéciaux					Di cui acciai speciali				Waarvan speciaal staal							
1965	0	5	4	.	.	.	7	17	.	.	.	2	0	9	4	11	.	1	59	5	54	2	2	1	.	64	.	.	.
1966	0	17	0	.	.	.	13	36	.	.	.	1	0	8	7	19	.	1	102	7	95	5	3	1	.	111	.	.	.
1967	0	24	0	.	.	.	13	40	.	.	.	2	0	8	7	20	.	0	113	7	106	6	3	2	.	124	.	.	.
1967																																		
I	0,0	3,1	0,0	.	.	.	1,2	3,4	.	.	.	0,0	0,0	0,6	0,5	1,7	.	0,0	10,6	0,8	19,8	0,7	0,2	.	11,5	.	.	.	
II	2,0	2,7	—	.	.	.	1,2	3,1	.	.	.	0,1	0,0	0,9	0,9	1,2	.	0,0	10,2	0,8	9,4	0,8	0,1	.	11,0	.	.	.	
III	0,0	2,4	—	.	.	.	1,3	4,2	.	.	.	0,3	0,0	0,2	0,4	2,4	.	0,0	11,3	0,7	10,6	0,9	0,1	.	12,3	.	.	.	
IV	0,0	1,8	—	.	.	.	1,4	3,8	.	.	.	0,1	—	0,4	0,7	1,9	.	0,0	10,1	1,2	8,9	0,7	0,1	.	10,9	.	.	.	
V	0,0	2,1	—	.	.	.	0,8	3,5	.	.	.	0,3	0,0	0,5	0,5	1,9	.	0,0	9,7	0,4	9,3	0,7	0,1	.	10,6	.	.	.	
VI	0,0	2,3	—	.	.	.	1,1	3,2	.	.	.	0,2	0,0	0,7	0,4	1,7	.	0,0	9,6	0,6	9,0	0,9	0,2	.	10,7	.	.	.	
VII	0,0	2,4	—	.	.	.	0,9	3,8	.	.	.	0,2	—	0,4	0,6	2,0	.	0,0	10,3	0,6	9,7	0,8	0,1	.	11,2	.	.	.	
VIII	—	1,2	0,1	.	.	.	0,5	1,5	.	.	.	0,0	—	0,1	0,5	0,9	.	—	4,9	0,3	4,6	0,4	0,1	.	5,3	.	.	.	
IX	0,0	2,1	—	.	.	.	1,5	3,5	.	.	.	0,2	0,0	0,8	0,2	1,2	.	0,1	9,7	0,7	9,0	0,9	0,1	.	10,7	.	.	.	
X	0,0	1,4	—	.	.	.	0,9	3,1	.	.	.	0,2	0,0	0,9	0,8	2,1	.	0,1	9,4	0,2	9,2	0,6	0,1	.	10,2	.	.	.	
XI	0,0	1,6	—	.	.	.	1,0	2,9	.	.	.	0,2	—	0,9	0,8	1,5	.	0,0	9,0	0,3	8,6	0,7	0,3	.	9,9	.	.	.	
XII	0,0	1,0	—	.	.	.	0,7	3,9	.	.	.	0,1	—	1,2	0,6	1,4	.	0,0	8,8	0,7	8,2	1,0	0,3	.	10,0	.	.	.	
1968																																		
I	0,0	1,2	—	.	.	.	0,8	2,3	.	.	.	0,1	0,0	0,7	0,4	1,6	.	0,0	7,2	0,2	7,0	0,4	0,3	0,1	.	8,0	.	.	.
II																																		
III																																		
IV																																		
V																																		

* Siehe Überschriften der Spalten Seite 87 * Voir les en-têtes des colonnes page 87 * Vedere le intestazioni delle colonne a pagina 87 (pieghevole) * Voor de tekst der kolommen zie men bladzijde 87 (vouwblad)

— Bezüge aus anderen Ländern der EGKS · Réceptions en provenance des autres pays de la CECA ·
Arrivi dagli altri paesi della CECA · Aanvoer uit andere landen der EGKS

1000 t

*	0	1	2	3	4	5	6	7	8	9	10	11	12	13	14	15	16	17	18	19	20	21	22	23	24	25	26	27	28	29	30	31	32	33
A																																		
Eisen und Stahl · Sidérurgie · Siderurgia · Ijzer en staal																																		
1965	16	5	0	7	29	8	22	1	49	36	8	112	519	51	215	142	149	11	7	223	129	32	31	1 746	3	22	99	13	54	322	2 234	7	24	5
1966	17	37	1	5	60	11	3	1	126	32	5	120	507	56	249	139	143	14	5	242	137	36	34	1 861	3	26	112	13	54	392	2 422	6	22	7
1967	0	9	0	5	14	9	16	11	93	34	4	120	499	71	242	127	131	12	4	222	153	40	37	1 826	1	32	119	13	60	509	2 527	3	20	5
1967																																		
I	—	1	—	1	2	1	1	0	6	1	0	14	42	4	23	11	11	1	0	16	12	3	3	145	0	3	10	6	29	189	0	1	0	
II	—	1	—	1	1	0	0	0	7	3	0	8	36	2	21	11	8	1	0	19	14	3	3	141	0	2	11	5	29	186	0	1	0	
III	0	1	—	1	2	1	10	0	4	4	1	9	44	8	25	11	11	1	0	21	13	3	3	171	0	3	12	5	55	244	0	2	0	
IV	0	1	0	0	1	1	0	0	13	5	1	9	43	7	18	10	8	1	0	20	12	2	3	154	0	3	11	5	77	248	1	3	0	
V	0	1	0	1	2	1	1	0	24	4	0	9	48	6	18	10	12	1	0	23	12	3	3	177	0	3	11	5	61	254	0	2	0	
VI	—	1	—	1	1	1	1	0	10	4	0	11	51	6	20	12	12	1	0	24	15	5	3	175	0	3	13	6	38	232	0	2	0	
VII	0	1	—	0	1	1	0	11	3	4	1	8	43	3	19	12	9	1	0	20	11	3	2	152	0	2	10	4	57	224	0	2	0	
VIII	—	1	—	0	1	0	0	0	8	3	0	8	40	7	18	9	8	1	0	18	11	4	3	138	0	3	10	4	34	185	0	2	1	
IX	0	1	—	0	1	0	0	0	6	2	0	10	34	5	18	8	14	1	0	14	11	4	3	132	0	2	10	5	33	179	0	2	0	
X	0	1	0	0	1	1	0	0	7	2	0	14	34	8	18	10	12	1	0	16	15	3	3	144	0	3	12	6	33	195	0	2	0	
XI	0	0	0	1	1	1	0	0	3	1	0	8	42	7	22	12	14	1	1	15	13	3	4	147	0	3	12	5	30	194	0	2	0	
XII	—	0	—	1	1	1	1	0	1	1	0	12	44	7	22	10	12	1	0	16	15	2	3	149	0	2	10	5	33	197	0	1	1	
1968																																		
I	—	0	—	0	1	2	0	0	1	4	0	18	48	8	29	15	14	2	0	19	18	0	4	184	0	3	12	1	5	57	219	—	1	1
II																																		
III																																		
IV																																		
V																																		
B																																		
Darunter Edelmstähe · Dont aciers spéciaux · Di cui acciai speciali · Waarvan speciaal staal																																		
1965	1	1	0	.	.	.	0	11	.	.	.	0	0	1	5	4	.	0	25	3	22	6	2	15	.	48	.	.	.
1966	1	0	0	.	.	.	2	11	.	.	.	0	0	1	7	6	.	0	29	3	26	7	3	14	.	53	.	.	.
1967	1	1	0	.	.	.	2	10	.	.	.	0	0	1	10	8	.	1	34	1	32	8	2	16	.	60	.	.	.
1967																																		
I	0,3	0,0	—	.	.	.	0,0	0,7	.	.	.	0,1	0,0	0,0	1,4	0,6	.	0,0	3,1	0,1	3,0	0,8	1,5	.	5,4	.	.	.	
II	0,2	0,0	—	.	.	.	0,0	0,8	.	.	.	0,0	—	0,0	0,8	0,6	.	0,0	2,5	0,1	2,4	0,8	1,2	.	4,5	.	.	.	
III	0,0	0,0	0,0	.	.	.	0,1	0,9	.	.	.	0,1	—	0,1	1,5	0,6	.	0,0	3,4	0,2	3,2	0,9	1,3	.	5,6	.	.	.	
IV	—	0,1	—	.	.	.	0,2	0,9	.	.	.	0,0	0,0	0,0	0,9	0,7	.	0,0	2,9	0,1	2,8	0,8	1,5	.	5,2	.	.	.	
V	0,0	0,2	—	.	.	.	0,1	0,8	.	.	.	0,0	0,0	0,0	1,0	0,6	.	0,0	2,7	0,1	2,6	0,9	1,2	.	4,9	.	.	.	
VI	0,1	0,0	—	.	.	.	0,2	0,7	.	.	.	0,0	0,0	0,1	1,1	0,7	.	0,0	3,0	0,2	2,9	0,9	1,4	.	5,3	.	.	.	
VII	0,0	0,0	—	.	.	.	0,1	0,6	.	.	.	0,0	—	0,0	0,9	0,6	.	0,0	2,3	0,1	2,3	0,8	1,1	.	4,3	.	.	.	
VIII	0,0	0,1	—	.	.	.	0,3	1,1	.	.	.	0,0	0,0	0,1	0,5	0,6	.	0,1	2,7	0,2	2,5	1,2	1,1	.	5,0	.	.	.	
IX	0,0	0,1	—	.	.	.	0,2	0,6	.	.	.	0,0	—	0,1	0,6	0,5	.	0,0	2,4	0,0	2,3	0,8	1,2	.	4,3	.	.	.	
X	0,1	0,2	—	.	.	.	0,2	0,8	.	.	.	0,0	0,0	0,1	0,4	0,8	.	0,1	2,7	0,1	2,6	0,9	1,5	.	5,2	.	.	.	
XI	0,1	0,2	—	.	.	.	0,3	0,9	.	.	.	0,1	0,0	0,2	0,5	0,9	.	0,0	3,1	0,1	3,1	0,9	1,4	.	5,4	.	.	.	
XII	0,2	0,1	—	.	.	.	0,3	0,7	.	.	.	0,0	0,0	0,1	0,5	0,5	.	0,1	2,6	0,1	2,5	0,8	1,3	.	4,7	.	.	.	
1968																																		
I	1,0	0,0	—	.	.	.	0,1	0,8	.	.	.	0,0	0,0	0,2	0,2	0,7	.	0,1	3,2	0,0	3,2	1,0	0,2	1,5	.	5,9	.	.	.
II																																		
III																																		
IV																																		
V																																		

* Siehe Überschriften der Spalten Seite 87 (Falçblatt) * Voir les en-têtes des colonnes page 87 (dépliañt) * Vedere le intestazioni delle colonne a pagina 87 (pieghevole) * Voor de tekst der kolommen zie men blad-zijde 87 (vouwblad)

Bezüge aus anderen Ländern der EGKS · Réceptions en provenance des autres pays de la CECA ·
Arrivi dagli altri paesi della CECA · Aanvoer uit andere landen der EGKS

1000 t

*	0	1	2	3	4	5	6	7	8	9	10	11	12	13	14	15	16	17	18	19	20	21	22	23	24	25	26	27	28	29	30	31	32	33	
A																																			
Eisen und Stahl · Sidérurgie · Siderurgia · Ijzer en staal																																			
1965	30	112	12	42	196	151	71	3	105	2	1	153	80	0	48	24	18	8	5	135	73	9	8	894	35	34	19	7	9	44	974	0	6	11	
1966	21	88	11	37	157	183	91	6	234	3	1	179	80	0	45	29	20	11	3	152	174	13	11	1 235	40	36	36	6	9	61	1 348	4	7	11	
1967	28	84	14	37	163	195	85	25	308	2	0	174	85	1	46	20	21	10	2	119	152	17	12	1 273	31	38	27	5	16	143	1 465	3	11	11	
1967																																			
I	4	6	9	3	13	22	6	0	35	0	—	20	7	0	4	1	2	1	0	10	6	1	1	118	3	3	3	3	1	5	127	0	1	1	
II	1	0	2	3	16	14	7	1	28	0	0	18	7	0	2	2	1	1	0	9	7	1	1	101	3	3	3	3	1	5	110	0	1	1	
III	3	9	1	4	17	29	6	8	33	0	0	17	6	0	2	2	2	1	0	11	19	1	1	140	3	3	3	2	10	154	0	1	1		
IV	2	6	1	4	13	23	7	11	28	0	0	12	7	0	3	2	2	0	0	12	12	1	1	120	3	3	3	1	16	140	0	1	1		
V	2	6	1	3	11	17	8	4	32	0	0	9	6	—	4	2	1	1	0	11	14	1	1	112	1	3	2	2	20	136	0	2	1		
VI	2	8	1	2	13	13	12	0	22	0	—	12	8	0	5	2	1	1	0	12	14	1	1	105	2	3	3	2	20	129	0	1	1		
VII	1	4	1	2	8	11	10	0	18	0	0	18	4	0	3	1	2	0	0	8	9	1	1	87	2	3	2	1	19	110	0	2	1		
VIII	1	14	1	2	8	8	5	0	19	1	0	9	6	0	5	2	1	1	0	11	11	2	1	80	2	3	2	1	14	97	0	0	1		
IX	3	7	2	3	14	23	6	0	23	0	0	14	8	0	6	2	2	1	0	11	11	2	1	110	2	3	3	1	9	124	0	1	1		
X	4	9	1	4	18	7	6	0	29	0	0	12	7	0	4	1	3	1	0	7	11	2	1	92	3	3	3	2	8	105	0	1	1		
XI	2	6	2	3	14	16	6	0	19	0	0	17	9	0	5	2	2	1	0	9	13	1	1	102	4	3	3	1	9	115	1	0	1		
XII	3	9	1	4	17	13	4	0	20	0	0	16	9	0	4	1	3	0	0	7	12	1	1	92	2	3	3	1	7	103	0	1	1		
1968																																			
I	3	9	2	3	17	7	6	0	23	0	0	19	7	0	4	2	5	1	0	10	13	1	1	98	3	3	3	0	1	6	108	0	1	1	
II																																			
III																																			
IV																																			
V																																			
B																																			
Darunter Edeltähle · Dont aciers spéciaux · Di cui acciai speciali · Waarvan speciaal staal																																			
1965	3	3	2	.	.	.	37	16	.	.	.	1	0	1	2	3	0	69	35	34	4	2	4	
1966	0	2	2	.	.	.	43	19	.	.	.	1	0	0	4	4	0	77	40	36	5	1	3	
1967	0	4	2	.	.	.	32	18	.	.	.	1	0	0	4	5	1	68	31	38	5	1	3	
1967																																			
I	—	0,3	—	.	.	.	3,4	1,2	.	.	.	0,2	—	0,0	0,6	0,5	.	0,1	6,4	3,4	3,0	0,5	0,2	7,0	
II	—	0,2	0,0	.	.	.	3,2	1,7	.	.	.	0,1	0,0	0,0	0,0	0,5	.	0,1	6,2	3,0	3,2	0,6	0,2	7,0	
III	—	0,6	0,1	.	.	.	3,2	1,2	.	.	.	0,1	0,1	0,0	0,5	0,5	.	0,0	6,2	3,1	3,0	0,6	0,3	7,1	
IV	—	0,3	0,0	.	.	.	3,4	1,7	.	.	.	0,1	—	0,0	0,2	0,6	.	0,0	6,4	3,2	3,2	0,6	0,3	7,3	
V	—	0,2	—	.	.	.	3,8	1,5	.	.	.	0,1	—	0,0	0,1	0,5	.	0,0	4,3	1,5	3,8	0,6	0,3	5,1	
VI	0,0	0,4	—	.	.	.	1,9	1,7	.	.	.	0,0	0,0	0,0	0,4	0,3	.	0,2	5,1	1,8	3,3	0,6	0,2	5,8	
VII	0,2	0,3	0,3	.	.	.	2,4	0,8	.	.	.	0,1	0,0	0,0	0,7	0,3	.	0,0	5,1	2,2	2,8	0,4	0,2	5,6	
VIII	—	0,4	0,1	.	.	.	1,8	1,9	.	.	.	0,1	0,0	0,0	0,2	0,4	.	0,1	5,0	1,8	3,2	0,5	0,2	5,7	
IX	—	0,4	0,2	.	.	.	1,9	1,5	.	.	.	0,1	0,0	—	0,2	0,4	.	0,1	4,9	1,7	3,2	0,6	0,3	5,8	
X	—	0,2	0,3	.	.	.	3,0	1,7	.	.	.	0,1	—	0,0	0,1	0,3	.	0,0	5,7	2,8	2,9	0,6	0,4	6,7	
XI	—	0,4	0,2	.	.	.	3,8	1,8	.	.	.	0,1	0,0	0,0	0,3	0,4	.	0,1	7,0	3,7	3,3	0,6	0,2	7,8	
XII	—	0,3	0,5	.	.	.	2,7	1,5	.	.	.	0,1	—	0,1	0,3	0,3	.	0,0	5,9	2,4	3,5	0,7	0,2	6,8	
1968																																			
I	—	0,1	0,3	.	.	.	3,4	1,7	.	.	.	0,2	0,0	0,2	0,2	0,4	.	0,0	6,6	3,4	3,1	0,5	0,1	0,2	7,4	
II																														
III																														
IV																														
V																														

* Siehe Überschriften der Spalten Seite 87 * Voir les en-têtes des colonnes page 87 * Vedere le intestazioni delle colonne a pagina 87 (pieghevole) * Voor de tekst der kolommen zie men blad-zijde 87 (vouwblad)

Lieferungen in Länder der EGKS · Livraisons aux pays de la CECA · Consegna ai paesi della CECA · Leveringen aan landen der EGKS

1000 t

*	0	1	2	3	4	5	6	7	8	9	10	11	12	13	14	15	16	17	18	19	20	21	22	23	24	25	26	27	28	29	30	31	32	33
A	Eisen und Stahl · Sidérurgie · Siderurgia · Ijzer en staal																																	
1965	141	414	24	151	729	282	736	383	987	150	12	951	807	55	894	494	749	80	88	1 634	2 138	276	219	11 834	64	414	237	40	177	625	12 914	81	47	53
1966	119	435	24	152	729	337	724	465	1387	51	8	1076	976	62	1 023	567	736	91	82	1 749	2 153	309	209	12 986	67	466	300	43	200	717	14 246	62	48	69
1967	263	459	22	167	911	368	805	435	1671	49	8	1087	1 977	79	1 077	572	695	93	78	1 829	2 309	311	250	13 692	75	471	314	49	223	953	15 232	81	54	69
1967	I																																	
	35	37	3	7	83	30	78	25	150	2	0	100	158	3	101	49	64	8	6	161	213	24	25	1 197	7	42	31	19	55	1 302	5	3	5	
	II																																	
	15	40	3	14	71	26	77	36	137	1	1	82	147	3	101	44	45	7	6	131	178	20	22	1 063	6	40	30	19	61	1 173	6	3	6	
	III																																	
	23	46	1	13	84	38	69	35	144	7	1	97	154	8	80	40	53	9	7	164	204	25	21	1 155	7	39	31	19	85	1 291	3	5	4	
	IV																																	
	21	39	1	17	78	32	66	73	132	6	1	90	189	7	96	52	62	6	7	169	191	28	22	1 228	7	40	30	20	12	1 390	5	4	6	
	V																																	
	19	42	1	10	72	38	66	42	161	3	0	78	167	6	70	49	59	7	6	151	196	25	20	1 145	4	38	29	16	101	1 290	4	6	6	
	VI																																	
	28	37	2	14	82	37	75	38	150	9	1	101	185	6	96	52	63	9	7	170	215	30	21	1 266	6	44	33	22	104	1 425	7	5	7	
	VII																																	
	19	33	2	9	63	32	67	54	178	7	1	83	157	6	72	40	56	9	6	149	169	30	22	1 139	5	28	29	18	183	1 270	0	6	7	
	VIII																																	
	17	34	0	15	66	26	45	30	121	3	0	60	140	8	80	42	44	7	5	127	136	27	13	915	4	25	23	12	76	1 025	1	3	6	
	IX																																	
	22	31	2	13	68	34	72	31	130	3	1	92	158	5	83	45	64	7	4	149	176	25	17	1 095	6	39	28	18	67	1 207	7	5	6	
	X																																	
	22	43	1	17	83	27	72	28	140	3	0	106	176	10	110	54	58	11	8	162	214	27	24	1 231	9	45	34	22	75	1 362	8	5	5	
	XI																																	
	18	40	3	17	77	24	64	24	118	3	1	94	176	7	99	56	57	7	7	147	208	25	22	1 140	8	39	31	18	59	1 248	10	5	6	
	XII																																	
	24	36	2	19	82	24	54	19	108	2	0	105	170	9	88	49	68	6	9	146	211	24	22	1 113	5	43	34	20	77	1 243	6	4	5	
1968	I																																	
	29	40	2	11	83	19	78	34	145	5	0	107	176	6	96	65	63	9	7	165	208	19	23	1 227	8	40	30	4	19	82	1 362	9	3	5
	II																																	
	III																																	
	IV																																	
	V																																	
B	Darunter Edeltähle · Dont aciers spéciaux · Di cui acciai speciali · Waarvan speciaal staal																																	
1965	36	44	52	.	.	.	81	145	.	.	.	9	1	53	18	37	.	2	479	64	414	40	10	41	.	570	.	.	.
1966	47	66	42	.	.	.	85	166	.	.	.	9	1	45	24	40	.	7	532	67	466	44	12	49	.	638	.	.	.
1967	37	73	43	.	.	.	94	170	.	.	.	9	1	37	24	49	.	9	545	75	471	43	16	53	.	657	.	.	.
1967	I																																	
	3,4	8,0	3,3	.	.	.	8,6	15,1	.	.	.	0,8	0,1	2,7	2,4	4,4	.	0,7	49,5	7,5	42,2	4,5	4,7	.	58,7	.	.	.	
	II																																	
	2,8	7,0	3,9	.	.	.	6,9	15,0	.	.	.	0,8	0,2	2,8	2,1	3,9	.	0,6	46,1	6,2	39,9	5,3	4,1	.	55,5	.	.	.	
	III																																	
	3,4	5,2	3,1	.	.	.	8,0	15,0	.	.	.	0,6	0,1	3,3	1,9	4,2	.	1,0	45,7	6,7	39,0	5,7	4,1	.	55,5	.	.	.	
	IV																																	
	3,1	6,0	3,8	.	.	.	8,2	15,3	.	.	.	0,7	0,0	2,9	1,9	3,9	.	0,7	46,5	6,9	39,6	5,2	4,3	.	56,0	.	.	.	
	V																																	
	3,4	5,6	3,9	.	.	.	5,8	13,7	.	.	.	0,8	0,0	2,6	1,4	4,4	.	0,6	42,2	4,4	37,7	4,6	3,9	.	50,7	.	.	.	
	VI																																	
	4,1	8,3	3,1	.	.	.	8,1	15,0	.	.	.	0,7	0,1	2,8	2,3	4,3	.	0,8	49,7	6,1	43,6	5,2	4,6	.	59,5	.	.	.	
	VII																																	
	2,5	5,8	4,7	.	.	.	7,4	14,0	.	.	.	0,3	0,1	2,4	1,5	3,9	.	0,7	43,3	5,3	38,0	5,1	4,1	.	52,5	.	.	.	
	VIII																																	
	1,9	4,0	2,5	.	.	.	4,2	7,8	.	.	.	0,4	0,0	2,5	1,3	3,6	.	0,6	28,5	3,5	24,9	3,6	3,4	.	35,5	.	.	.	
	IX																																	
	3,1	6,5	4,0	.	.	.	8,1	14,8	.	.	.	0,9	0,2	2,0	2,1	3,0	.	0,8	45,5	6,0	39,5	4,7	4,6	.	54,8	.	.	.	
	X																																	
	3,0	5,6	3,1	.	.	.	11,6	15,9	.	.	.	0,8	0,0	4,6	3,2	5,0	.	1,1	54,1	9,2	44,9	4,9	5,2	.	64,2	.	.	.	
	XI																																	
	3,3	4,9	3,6	.	.	.	10,6	13,8	.	.	.	1,0	0,1	3,3	2,2	4,4	.	0,7	46,9	8,4	38,5	4,7	5,0	.	56,5	.	.	.	
	XII																																	
	3,6	5,8	3,8	.	.	.	6,3	14,8	.	.	.	0,8	0,1	5,2	2,1	4,4	.	0,7	47,5	4,5	43,0	5,1	4,8	.	57,4	.	.	.	
1968	I																																	
	1,5	6,3	4,0	.	.	.	10,8	14,9	.	.	.	0,9	0,1	3,2	1,8	4,0	.	1,0	48,5	8,4	40,1	3,9	1,3	5,0	.	58,7	.	.	.
	II																																	
	III																																	
	IV																																	
	V																																	

* Siehe Überschriften der Spalten Seite 87 (Falzblatt) * Voir les en-têtes des colonnes page 87 (dépliant) * Vedere le intestazioni delle colonne a pagina 87 (pieghevole) * Voor de tekst der kolommen zie men blad-zijde 87 (vouwblad)

Ausfuhr nach dritten Ländern · Exportations vers les pays tiers · Esportazioni verso i paesi terzi · Uitvoer naar derde landen

*	0	1	2	3	4	5	6	7	8	9	10	11	12	13	14	15	16	17	18	19	20	21	22	23	24	25	26	27	28	29	30	31	32	33
A																																		
Eisen und Stahl · Sidérurgie · Siderurgia · Ijzer en staal																																		
1965	20	176	3	46	244	17	474	99	226	85	9	348	468	50	383	317	129	72	24	972	663	105	70	4 512	30	96	151	34	132	749	5 578	3	64	15
1966	16	213	2	75	305	18	321	92	304	67	17	307	477	56	382	257	102	72	29	818	534	110	133	4 096	13	109	168	36	143	743	5 186	6	44	23
1967	376	432	2	22	831	1	348	373	608	56	10	388	668	53	401	373	107	66	47	862	952	148	233	5 694	21	146	219	47	152	977	7 089	4	41	25
1967																																		
I	1	8	0	4	13	0	26	34	18	8	1	23	52	4	26	23	9	5	2	72	41	17	22	386	1	9	21	14	81	502	0	4	3	
II	38	8	0	3	49	0	28	13	55	4	1	24	39	3	21	19	7	6	4	58	41	12	19	353	1	9	19	12	68	452	0	4	2	
III	15	32	0	2	48	0	35	33	36	4	0	24	44	3	45	30	9	7	5	75	65	11	23	452	1	16	24	12	79	567	0	4	2	
IV	19	44	0	0	63	0	25	31	46	10	2	43	47	10	35	30	10	6	6	71	97	13	21	504	2	13	31	12	76	624	0	3	2	
V	30	75	0	4	109	0	17	28	65	5	1	32	48	6	36	27	9	5	4	60	71	15	16	447	1	11	22	12	56	537	0	4	2	
VI	40	74	0	0	114	0	28	40	47	4	0	35	60	5	43	41	8	7	5	86	80	15	27	530	2	14	24	11	91	656	1	3	1	
VII	29	48	0	1	78	0	33	44	43	6	0	32	53	4	31	33	8	5	4	80	96	13	22	506	1	13	20	11	68	605	1	2	2	
VIII	46	31	0	0	77	0	23	38	53	2	1	47	76	2	41	36	12	5	6	79	104	13	20	556	2	16	25	13	91	686	0	3	2	
IX	64	29	0	2	96	0	23	30	36	1	1	30	45	5	27	22	6	3	2	53	58	11	12	366	2	8	21	13	70	470	0	3	2	
X	32	41	0	—	74	1	35	32	66	7	0	44	94	4	30	46	12	6	4	90	108	11	19	607	4	12	23	15	108	753	0	4	2	
XI	37	19	0	1	57	0	53	31	131	2	0	30	67	3	39	42	13	5	5	74	112	11	26	641	3	12	18	12	103	776	0	3	2	
XII	22	26	0	4	53	0	21	19	12	2	1	24	44	4	26	22	5	5	3	64	78	7	7	344	1	12	18	15	86	463	1	3	2	
1968																																		
I	8	6	0	3	17	0	68	57	34	9	0	36	61	4	41	29	11	6	3	72	110	20	26	588	1	13	22	2	15	73	700	0	6	3
II																																		
III																																		
IV																																		
V																																		
B																																		
Darunter Edeltähle · Dont aciers spéciaux · Di cui acciai speciali · Waarvan speciaal staal																																		
1965	12	21	0	.	.	14	49	.	.	.	3	0	10	4	11	.	0	126	30	96	24	9	44	.	202	.	.	.	
1966	0	27	0	.	.	9	50	.	.	.	3	0	13	5	13	.	0	121	13	109	25	10	49	.	206	.	.	.	
1967	0	12	1	.	.	23	72	.	.	.	2	0	27	11	18	.	2	167	21	146	34	16	51	.	268	.	.	.	
1967																																		
I	0,0	0,6	—	.	.	0,9	4,9	.	.	.	0,2	0,0	0,9	0,9	1,6	.	0,0	10,0	1,0	9,0	3,6	5,2	.	18,8	.	.	.		
II	0,0	0,6	—	.	.	1,3	3,9	.	.	.	0,1	0,0	1,5	1,1	1,4	.	0,1	10,0	0,6	9,4	3,2	3,7	.	16,8	.	.	.		
III	0,0	1,8	—	.	.	1,4	8,9	.	.	.	0,3	0,0	2,5	0,6	1,6	.	0,2	17,2	1,2	16,0	4,2	4,0	.	25,4	.	.	.		
IV	0,0	1,1	0,5	.	.	2,1	5,7	.	.	.	0,1	—	3,3	0,9	1,5	.	0,1	15,4	2,0	13,4	5,2	4,3	.	24,9	.	.	.		
V	0,0	1,4	—	.	.	1,6	4,8	.	.	.	0,1	0,0	2,0	0,6	1,7	.	0,1	12,3	2,4	10,9	4,2	4,1	.	20,6	.	.	.		
VI	0,0	0,9	—	.	.	3,2	6,6	.	.	.	0,2	—	2,9	0,8	1,5	.	0,3	16,3	2,1	14,3	5,6	3,9	.	25,9	.	.	.		
VII	—	0,4	—	.	.	0,8	7,3	.	.	.	0,1	0,0	2,2	0,8	1,6	.	0,1	13,4	0,8	12,6	3,7	3,3	.	20,5	.	.	.		
VIII	0,1	2,1	0,0	.	.	0,7	8,1	.	.	.	0,2	—	3,3	1,3	1,7	.	0,3	17,8	1,5	16,3	6,8	5,2	.	29,8	.	.	.		
IX	0,0	0,8	—	.	.	2,2	3,7	.	.	.	0,0	0,0	1,0	0,7	1,6	.	0,3	10,4	2,1	8,2	3,3	4,4	.	18,1	.	.	.		
X	0,0	0,9	—	.	.	4,4	6,5	.	.	.	0,1	0,0	2,3	0,7	1,5	.	0,2	16,5	4,1	12,5	4,6	4,4	.	25,6	.	.	.		
XI	0,0	0,5	—	.	.	2,8	5,5	.	.	.	0,1	0,0	3,1	0,8	1,3	.	0,2	14,3	2,8	11,5	3,0	3,2	.	20,5	.	.	.		
XII	0,0	0,7	—	.	.	1,7	5,8	.	.	.	0,1	—	1,7	1,8	1,5	.	0,2	13,4	1,2	12,2	2,9	5,1	.	21,4	.	.	.		
1968																																		
I	0,0	1,1	—	.	.	1,1	4,9	.	.	.	0,3	0,0	2,0	3,2	1,5	.	0,2	14,4	1,2	13,2	4,2	0,8	4,7	.	24,0	.	.	.	
II																																		
III																																		
IV																																		
V																																		

Lieferungen in andere Länder der EGKS · Livraisons aux autres pays de la CECA ·
 Consegna agli altri paesi della CECA · Leveringen aan andere landen der EGKS

1000 t

*	0	1	2	3	4	5	6	7	8	9	10	11	12	13	14	15	16	17	18	19	20	21	22	23	24	25	26	27	28	29	30	31	32	33
A																																		
Eisen und Stahl · Sidérurgie · Siderurgia · Ijzer en staal																																		
1965	102	206	7	5	320	103	152	261	290	34	9	198	606	32	282	148	168	46	30	642	317	46	34	3 396	27	183	101	22	59	299	3 877	14	28	7
1966	90	269	9	12	380	107	136	295	413	33	6	196	623	40	342	176	167	58	26	743	352	51	30	3 792	33	219	143	25	72	363	4 394	12	21	10
1967	236	252	11	11	510	124	218	339	667	33	5	206	592	37	323	152	162	57	24	647	346	53	48	4 034	35	227	158	29	86	513	4 819	21	28	13
1967																																		
I	33	24	1	0	58	8	29	22	62	1	0	25	58	1	34	14	17	5	2	66	43	4	4	396	4	22	15	7	30	449	1	1	1	
II	13	22	1	0	36	8	25	23	48	1	0	17	53	2	33	13	11	4	2	51	22	4	3	327	3	21	16	7	33	383	0	2	1	
III	20	25	1	2	48	14	16	49	47	7	1	16	44	5	26	11	12	6	2	65	33	4	3	341	4	19	18	8	42	408	—	2	1	
IV	19	21	1	0	41	14	21	98	66	5	1	21	61	3	45	20	14	4	2	60	30	5	4	418	4	19	16	7	53	494	0	2	1	
V	18	24	0	0	43	15	19	23	65	3	0	14	54	4	25	15	13	5	2	56	31	4	3	359	3	18	14	7	54	434	0	3	1	
VI	26	21	1	2	50	13	18	29	68	6	1	17	54	4	29	11	12	6	2	68	41	5	5	390	3	21	17	9	55	471	1	3	1	
VII	18	19	1	1	39	8	21	43	82	3	1	17	47	3	20	10	11	4	1	50	24	5	6	357	3	17	13	7	44	422	4	3	1	
VIII	15	17	0	1	34	8	10	28	57	1	0	15	49	3	25	15	11	5	2	49	22	4	3	306	1	15	13	5	49	374	2	2	1	
IX	19	13	2	0	33	8	16	26	48	1	0	13	42	3	18	10	14	4	1	47	20	4	3	278	2	18	15	7	36	335	1	3	1	
X	19	22	1	2	43	9	16	24	58	2	0	20	49	4	29	11	16	6	2	52	26	5	4	334	3	20	17	8	42	402	2	3	1	
XI	15	24	1	0	41	9	12	21	35	2	1	16	41	2	26	12	15	3	3	41	29	5	4	276	5	17	15	6	33	330	5	3	2	
XII	23	21	1	0	45	9	15	16	31	1	0	15	39	3	17	9	16	3	2	42	26	3	4	253	2	20	17	7	40	318	1	2	2	
1968																																		
I	27	28	2	1	57	8	23	28	46	5	0	22	58	3	29	19	13	5	2	53	32	3	5	355	3	20	13	3	8	44	423	3	2	2
II																																		
III																																		
IV																																		
V																																		
B																																		
Darunter Edelstähle · Dont aciers spéciaux · Di cui acciai speciali · Waarvan speciaal staal																																		
1965						5	19	30				32	83				7	1	16	6	11		0	210	27	183	25	8	15					258
1966						8	33	20				39	103				7	0	14	11	18		0	252	33	219	31	10	17					310
1967						6	38	19				39	104				7	1	14	12	22		2	262	35	227	30	12	19					324
1967																																		
I						1,1	4,3	1,9				3,5	0,1				0,6	0,1	0,9	0,5	2,2		0,0	25,6	3,5	22,0	3,4	1,9					30,7	
II						0,5	4,2	2,0				3,1	0,1				0,5	0,1	0,9	0,9	1,7		0,1	24,2	3,2	20,9	3,7	1,5					29,4	
III						0,4	2,6	1,4				4,1	9,4				0,5	0,0	1,4	0,8	1,9		0,2	22,8	3,8	19,1	4,0	1,6					28,4	
IV						0,3	3,0	1,5				4,0	9,5				0,6	0,0	1,1	0,9	1,7		0,1	22,7	3,6	19,1	3,6	1,6					27,9	
V						0,5	2,9	1,8				2,6	8,1				0,8	0,0	1,3	0,6	1,9		0,1	20,6	2,5	18,0	3,3	1,5					25,4	
VI						0,6	4,8	1,1				3,1	8,8				0,6	0,1	1,1	0,8	2,1		0,1	23,2	2,7	20,5	3,8	1,7					28,7	
VII						0,3	2,1	2,4				3,2	18,3				0,3	0,1	0,7	0,7	1,8		0,1	19,8	2,5	17,3	3,4	1,6					24,8	
VIII						0,5	2,3	1,7				1,1	15,7				0,3	0,0	1,1	0,8	2,4		0,3	16,2	1,2	15,0	2,6	1,2					20,0	
IX						0,3	3,1	1,5				2,7	8,4				0,8	0,2	0,6	0,8	1,2		0,3	20,0	1,9	18,0	3,7	1,7					25,3	
X						0,2	2,9	0,5				3,8	9,1				0,7	0,0	1,7	2,2	2,2		0,3	23,6	3,4	20,2	3,6	1,8					29,1	
XI						2,2	0,1	1,4				5,3	7,6				0,6	0,0	1,4	1,1	2,0		0,2	21,9	4,6	17,3	3,2	1,6					26,7	
XII						1,0	3,1	1,2				2,6	8,8				0,7	0,0	1,4	1,1	1,6		0,2	21,7	2,3	19,5	3,7	1,6					27,0	
1968																																		
I						0,2	4,4	1,1				4,0	9,0				0,8	0,1	1,1	0,6	1,3		0,2	22,8	3,2	19,6	2,3	1,0	1,7					27,9
II																																		
III																																		
IV																																		
V																																		

* Siehe Überschriften der Spalten Seite 87 * Voir les en-têtes des colonnes page 87 * Vedere le intestazioni delle colonne a pagina 87 (pieghevole) * Voor de tekst der kolommen zie men blad-
 (Falzblatt) (dépliant) (zijkje 87 (vouwblad)

Lieferungen in andere Länder der EGKS · Livraisons aux autres pays de la CECA ·
 Consegna agli altri paesi della CECA · Leveringen aan andere landen der EGKS

1000 t

*	0	1	2	3	4	5	6	7	8	9	10	11	12	13	14	15	16	17	18	19	20	21	22	23	24	25	26	27	28	29	30	31	32	33	
A	Eisen und Stahl · Sidérurgie · Siderurgia · Ijzer en staal																																		
1965	29	69	16	120	234	71	170	5	210	9	2	388	211	6	186	72	109	20	41	205	786	67	47	2 605	3	118	35	13	14	82	2 748	21	13	36	
1966	6	47	12	110	176	94	194	11	238	7	0	477	227	9	175	63	114	23	37	156	[651	76	47	2 599	4	129	37	13	15	93	2 757	31	20	43	
1967	5	64	8	118	194	111	175	15	223	3	1	416	206	12	178	62	93	22	33	187	618	75	46	2 477	5	132	37	17	14	151	2 696	51	21	46	
1967	I - V																																		
I	1	2	1	6	9	11	18	0	15	0	—	36	17	1	16	5	7	2	3	13	50	4	4	200	0	11	5	1	10	216	3	1	4		
II	1	6	1	9	17	8	18	0	11	0	0	34	18	0	16	5	6	2	3	10	45	2	4	183	0	11	5	1	11	200	5	1	4		
III	1	6	0	10	17	10	14	0	29	0	0	39	18	1	15	4	8	2	3	17	52	5	4	222	0	11	4	1	24	251	3	3	3		
IV	0	5	0	14	20	9	11	0	12	0	0	24	15	1	14	4	7	1	3	15	52	6	4	176	0	11	5	1	22	204	3	2	4		
V	0	6	0	6	12	15	11	0	17	0	—	23	15	1	11	5	9	1	3	16	55	6	4	191	0	10	4	1	9	205	3	3	4		
VI	0	6	1	10	17	11	24	3	19	0	0	39	18	2	15	4	7	2	3	15	56	7	4	230	1	13	5	1	17	253	4	2	5		
VII	0	4	1	6	11	10	16	8	20	0	0	31	18	1	11	3	9	1	3	14	45	8	4	202	0	13	5	1	6	214	4	3	5		
VIII	—	4	—	7	11	4	8	1	9	1	0	21	9	2	12	4	3	1	2	12	41	9	3	143	0	5	2	0	7	152	9	1	3		
IX	0	6	1	10	17	6	14	1	27	0	0	41	21	1	14	6	9	2	2	20	50	7	4	225	1	12	4	1	9	238	5	1	4		
X	1	6	0	13	20	11	15	0	21	1	0	42	22	1	17	7	9	2	3	16	57	7	4	226	1	13	5	1	9	251	5	1	3		
XI	1	7	1	14	22	6	13	1	22	0	0	38	18	1	16	6	9	3	3	20	57	6	4	222	0	11	4	1	9	237	4	1	3		
XII	0	6	1	14	20	10	13	0	22	0	0	49	19	1	22	9	10	2	3	18	57	9	4	246	0	12	5	1	21	273	4	1	2		
1968	I - V																																		
I	0	5	0	7	13	6	14	1	22	0	0	37	19	1	21	7	12	2	3	19	47	4	4	218	0	12	4	1	2	18	243	2	1	3	
II																																			
III																																			
IV																																			
V																																			
B	Darunter Edeltähle · Dont aciers spéciaux · Di cui acciai speciali · Waarvan speciaal staal																																		
1965						0	16		22			11	28				0	0	23	6	14		0	121	3	118	8	1	4		134				
1966						1	22		21			12	38				1	0	18	6	9		6	134	4	129	9	2	3		147				
1967						0	23		24			15	39				1	0	15	6	8		7	137	5	132	8	3	2		151				
1967	I - V																																		
I						0,0	2,4		1,4			1,0	2,7				0,1	—	1,2	0,9	0,8		0,7	11,3	0,5	10,9	0,9	0,3		12,6					
II						—	1,9		1,9			1,0	3,1				0,2	0,1	1,5	0,7	0,7		0,4	11,5	0,4	11,1	1,1	0,2		12,8					
III						0,0	1,5		1,5			1,0	3,8				0,0	0,1	1,3	0,5	0,8		0,7	11,2	0,3	10,8	1,2	0,1		12,5					
IV						—	2,0		2,3			1,0	3,4				0,0	—	1,1	0,4	0,7		0,5	11,5	0,4	11,1	1,1	0,1		12,7					
V						0,0	1,6		2,1			1,0	3,2				0,0	0,0	1,0	0,2	0,8		0,5	10,4	0,1	10,3	0,9	0,2		11,5					
VI						0,0	2,2		2,0			1,9	4,1				0,0	0,0	1,5	0,8	0,7		0,7	14,0	1,0	13,0	1,1	0,2		15,3					
VII						0,0	2,3		2,4			1,5	3,8				0,0	0,0	1,5	0,4	0,7		0,6	13,2	0,4	12,8	1,3	0,1		14,6					
VIII						0,0	0,9		0,7			0,5	1,2				0,0	0,0	0,8	0,2	0,2		0,3	4,8	0,2	4,8	0,6	0,1		5,5					
IX						0,0	2,4		2,4			1,6	3,6				0,0	0,0	0,8	0,7	0,3		0,5	12,3	0,7	11,6	0,6	0,1		13,0					
X						0,1	1,8		2,6			2,0	3,3				0,1	0,0	1,7	0,3	0,9		0,8	13,6	0,7	13,0	0,8	0,2		14,7					
XI						0,1	1,6		2,1			1,2	3,3				0,1	0,1	1,2	0,5	0,7		0,5	11,3	0,3	11,0	0,8	0,1		12,2					
XII						0,0	1,9		2,6			1,4	3,0				0,0	0,0	1,4	0,3	0,7		0,4	11,8	0,2	11,6	1,0	0,1		13,0					
1968	I - V																																		
I						0,0	1,4		2,7			1,5	3,2				0,0	0,1	1,3	0,7	0,9		0,7	12,5	0,4	12,1	1,0	0,2	0,2		13,9				
II																																			
III																																			
IV																																			
V																																			

* Siehe Überschriften der Spalten Seite 87 (Falzblatt) * Voir les en-têtes des colonnes page 87 (dépliant) * Vedere le intestazioni delle colonne a pagina 87 (pieghevole) * Voor de tekst der kolommen zie men bladzijde 87 (vouwblad)

Lieferungen in andere Länder der EGKS · Livraisons aux autres pays de la CECA ·
 Consegne agli altri paesi della CECA · Leveringen aan andere landen der EGKS

1000 t

*	0	1	2	3	4	5	6	7	8	9	10	11	12	13	14	15	16	17	18	19	20	21	22	23	24	25	26	27	28	29	30	31	32	33	
A	Eisen und Stahl · Sidérurgie · Siderurgia · Ijzer en staal																																		
1965	—	0	—	0	0	2	3	0	6	0	—	12	204	—	46	53	10	0	4	44	104	6	7	501	10	26	4	2	1	79	587	0	4	8	
1966	0	0	0	—	0	4	6	0	28	0	0	9	223	—	6	87	8	0	7	57	150	6	1	592	5	34	8	2	2	70	673	0	5	11	
1967	0	0	—	—	0	6	6	—	42	0	0	11	203	—	11	59	2	0	7	55	144	6	0	554	6	37	9	2	2	57	624	0	1	7	
1967	I	—	—	—	—	—	0	—	4	—	—	1	12	—	1	3	0	—	0	4	12	1	0	38	1	3	1	0	4	43	—	0	0		
	II	—	—	—	—	0	0	—	1	—	—	1	14	—	2	3	0	0	0	3	8	1	0	32	0	2	1	0	4	37	—	0	0		
	III	—	0	—	—	0	0	—	1	—	—	1	17	—	2	3	0	0	1	4	16	0	0	46	0	2	1	0	4	51	—	0	0		
	IV	0	—	—	—	0	0	—	1	—	—	1	21	—	0	3	0	—	1	3	7	0	0	38	0	3	1	0	10	50	—	0	1		
	V	—	—	—	—	0	0	—	1	—	—	1	19	—	1	5	0	0	1	4	13	0	0	45	0	3	1	0	9	55	0	0	1		
	VI	0	—	—	—	0	0	—	0	—	—	1	17	—	1	6	1	—	0	4	8	1	0	41	0	3	1	0	4	45	—	0	1		
	VII	0	—	—	—	0	1	—	7	0	—	1	14	—	0	6	0	0	0	5	6	1	0	42	0	3	1	0	5	48	—	0	1		
	VIII	—	—	—	—	1	1	—	5	—	—	1	14	—	0	4	0	0	0	3	7	0	—	37	0	2	0	0	3	40	—	0	1		
	IX	—	—	—	—	1	1	—	6	—	—	1	16	—	1	5	0	0	0	4	13	1	0	49	0	4	1	0	4	54	—	0	1		
	X	—	—	—	—	1	1	—	2	—	—	2	19	—	0	8	1	—	1	7	22	0	0	63	1	4	1	0	4	69	—	0	1		
	XI	—	0	—	—	1	1	—	8	—	—	1	23	—	0	7	0	0	0	7	13	0	0	63	1	3	1	0	4	69	0	0	1		
	XII	—	—	—	—	1	1	—	5	—	—	0	17	—	3	4	0	0	2	8	19	1	0	59	1	5	1	0	3	63	0	0	0		
1968	I	—	—	—	—	0	0	—	4	—	—	1	17	—	0	8	0	—	1	3	6	1	0	42	1	4	1	0	5	48	—	0	0		
	II	—	—	—	—	—	—	—	—	—	—	—	—	—	—	—	—	—	—	—	—	—	—	—	—	—	—	—	—	—	—	—	—		
	III	—	—	—	—	—	—	—	—	—	—	—	—	—	—	—	—	—	—	—	—	—	—	—	—	—	—	—	—	—	—	—	—	—	
	IV	—	—	—	—	—	—	—	—	—	—	—	—	—	—	—	—	—	—	—	—	—	—	—	—	—	—	—	—	—	—	—	—	—	
	V	—	—	—	—	—	—	—	—	—	—	—	—	—	—	—	—	—	—	—	—	—	—	—	—	—	—	—	—	—	—	—	—	—	
B	Darunter Edeltähle · Dont aciers spéciaux · Di cui acciai speciali · Waarvan speciaal staal																																		
1965	·	·	·	·	·	0	1	·	0	·	·	11	9	·	·	·	2	0	3	3	4	·	2	36	10	26	1	0	0	·	38	·	·	·	
1966	·	·	·	·	·	0	5	·	1	·	·	6	7	·	·	·	2	0	5	6	6	·	1	39	5	34	1	0	0	·	40	·	·	·	
1967	·	·	·	·	·	1	6	·	0	·	·	6	11	·	·	·	0	—	3	6	9	·	0	43	6	37	2	0	0	·	45	·	·	·	
1967	I	·	·	·	·	—	0,2	·	—	·	·	0,7	0,7	·	·	·	0,0	—	0,2	0,6	0,9	·	0,0	3,4	0,6	2,8	0,1	0,0	·	3,5	·	·	·		
	II	·	·	·	·	—	0,3	·	—	·	·	0,5	0,5	·	·	·	0,0	—	0,1	0,5	0,8	·	0,0	2,6	0,5	2,1	0,1	0,0	·	2,7	·	·	·		
	III	·	·	·	·	—	0,3	·	0,2	·	·	0,4	0,4	·	·	·	0,0	—	0,1	0,6	0,8	·	0,0	2,9	0,4	2,5	0,2	0,0	·	3,1	·	·	·		
	IV	·	·	·	·	—	0,4	·	0,0	·	·	0,4	1,0	·	·	·	0,0	—	0,3	0,5	0,8	·	0,0	3,6	0,4	3,2	0,2	0,0	·	3,9	·	·	·		
	V	·	·	·	·	0,2	0,4	·	0,0	·	·	0,5	1,0	·	·	·	0,0	—	0,2	0,5	0,6	·	0,0	3,2	0,4	2,8	0,1	0,0	·	3,4	·	·	·		
	VI	·	·	·	·	0,0	0,5	·	—	·	·	0,3	1,1	·	·	·	0,0	—	0,1	0,5	0,9	·	—	3,3	0,2	3,2	0,1	0,0	·	3,4	·	·	·		
	VII	·	·	·	·	—	0,7	·	—	·	·	0,4	0,8	·	·	·	—	—	0,1	0,3	0,8	·	0,0	3,1	0,4	2,7	0,2	0,0	·	3,3	·	·	·		
	VIII	·	·	·	·	—	0,6	·	—	·	·	0,3	0,7	·	·	·	—	—	0,0	0,2	0,3	·	—	2,2	0,3	1,8	0,1	0,0	·	2,3	·	·	·		
	IX	·	·	·	·	—	0,8	·	—	·	·	0,4	1,2	·	·	·	—	—	0,1	0,6	0,7	·	0,0	3,9	0,3	3,6	0,2	0,0	·	4,1	·	·	·		
	X	·	·	·	·	—	0,5	·	—	·	·	0,9	1,6	·	·	·	—	—	0,2	0,7	0,7	·	0,0	4,8	1,1	3,7	0,3	0,0	·	5,0	·	·	·		
	XI	·	·	·	·	—	0,5	·	—	·	·	0,8	1,3	·	·	·	—	—	0,1	0,5	0,7	·	0,0	3,9	0,8	3,1	0,2	0,0	·	4,1	·	·	·		
	XII	·	·	·	·	0,6	0,5	·	—	·	·	0,4	1,3	·	·	·	0,0	—	1,6	0,5	1,3	·	0,0	6,2	0,8	5,4	0,1	0,0	·	6,4	·	·	·		
1968	I	·	·	·	·	0,1	0,2	0,2	·	·	·	1,3	1,5	·	·	·	—	—	0,5	0,5	1,1	·	0,0	5,4	1,3	4,1	0,3	0,0	·	5,8	·	·	·		
	II	·	·	·	·	·	·	·	·	·	·	·	·	·	·	·	·	·	·	·	·	·	·	·	·	·	·	·	·	·	·	·	·	·	
	III	·	·	·	·	·	·	·	·	·	·	·	·	·	·	·	·	·	·	·	·	·	·	·	·	·	·	·	·	·	·	·	·	·	·
	IV	·	·	·	·	·	·	·	·	·	·	·	·	·	·	·	·	·	·	·	·	·	·	·	·	·	·	·	·	·	·	·	·	·	·
	V	·	·	·	·	·	·	·	·	·	·	·	·	·	·	·	·	·	·	·	·	·	·	·	·	·	·	·	·	·	·	·	·	·	·

* Siehe Überschriften der Spalten Seite 87 (Falzblatt) * Voir les en-têtes des colonnes page 87 (dépliant) * Vedere le intestazioni delle colonne a pagina 87 (pieghevole) * Voor de tekst der kolommen zie men bladzijde 87 (vouwblad)

Ausfuhr nach dritten Ländern · Exportations vers les pays tiers · Esportazioni verso i paesi terzi · Uitvoer naar derde landen

*	0	1	2	3	4	5	6	7	8	9	10	11	12	13	14	15	16	17	18	19	20	21	22	23	24	25	26	27	28	29	30	31	32	33				
A																																						
	Eisen und Stahl · Sidérurgie · Siderurgia · Ijzer en staal																																					
1965	3	9	0	0	11	1	70	41	265	0	1	33	28	—	6	6	9	0	0	113	385	54	0	1	013	5	1	7	2	17	81	1	119	0	5	0		
1966	1	32	—	0	33	0	53	26	203	0	0	40	27	—	5	5	7	0	0	95	301	69	0	832	10	1	12	3	12	90	948	21	4	0				
1967	1	222	—	—	223	0	2	262	126	0	0	53	77	1	5	9	13	0	0	100	361	89	3	1	102	16	1	7	0	12	88	1	208	6	4	0		
1967																																						
I	—	23	—	—	23	—	—	16	16	0	—	6	3	—	0	0	1	0	0	8	32	10	0	92	1	0	1	1	6	99	—	0	0	0				
II	—	15	—	—	15	0	—	23	5	0	0	4	3	—	0	0	1	0	0	13	28	5	0	83	1	0	1	1	10	95	—	0	0	0				
III	0	45	—	—	46	—	0	16	11	—	—	4	3	—	0	0	2	0	0	7	21	11	0	76	1	0	1	1	7	85	0	1	1	0				
IV	0	2	—	—	2	—	1	16	12	0	—	5	2	—	0	0	1	0	0	8	37	7	0	90	1	0	1	1	5	97	—	1	0	0				
V	0	33	—	—	34	—	0	17	8	0	—	6	10	0	0	2	1	0	—	15	35	9	0	107	2	0	1	1	5	114	—	0	0	0				
VI	0	0	—	—	0	—	0	23	9	0	0	5	8	0	0	1	1	0	0	8	32	10	0	99	1	0	0	1	7	107	6	0	0	0				
VII	—	17	—	—	17	—	—	9	14	0	0	3	4	0	0	0	0	0	—	5	23	7	0	66	1	0	0	1	6	74	—	0	0	0				
VIII	—	16	—	—	16	0	0	51	12	0	0	3	8	0	1	0	1	0	0	8	25	13	0	122	1	0	0	1	7	130	0	0	0	0				
IX	0	35	—	—	35	—	0	13	8	0	0	6	7	0	1	0	1	0	—	4	22	5	0	66	2	0	1	1	13	81	—	0	0	0				
X	—	2	—	—	2	—	—	32	19	0	—	3	9	0	0	4	1	0	—	16	47	6	3	140	1	0	0	1	9	151	—	0	0	0				
XI	—	33	—	—	33	—	—	22	6	0	—	5	9	0	1	0	1	0	—	4	37	4	0	87	2	0	1	1	5	94	—	0	0	0				
XII	—	1	—	—	1	—	—	23	6	0	—	4	10	0	0	0	1	0	—	3	22	4	0	75	2	0	1	1	6	83	—	0	0	0				
1968																																						
I	0	1	—	0	1	—	—	42	8	0	0	5	6	—	0	1	2	0	0	5	36	2	0	108	2	0	0	0	1	13	122	0	0	0				
II																																						
III																																						
IV																																						
V																																						
B																																						
	Darunter Edeltähle · Dont aciers spéciaux · Di cui acciai speciali · Waarvan speciaal staal																																					
1965	—	—	—	—	—	1	—	—	—	—	—	5	0	—	—	—	—	—	—	0	—	—	—	6	5	1	0	0	1	—	—	—	—	7	—			
1966	—	—	—	—	—	0	—	—	—	—	—	11	0	—	—	—	—	—	—	0	—	—	—	11	10	1	0	0	1	—	—	—	—	12	—			
1967	—	—	—	—	—	0	0	—	—	—	—	16	0	—	—	—	—	—	—	0	—	—	—	18	16	1	0	0	1	—	—	—	—	19	—			
1967																																						
I	—	—	—	—	—	—	—	—	—	—	—	1,0	0,0	—	—	—	—	—	—	0,0	0,0	—	—	1,0	1,0	0,0	0,0	0,1	—	—	—	—	1,1	—				
II	—	—	—	—	—	0,2	—	—	—	—	—	1,0	0,0	—	—	—	—	—	—	0,0	—	—	—	1,2	1,0	0,2	0,0	0,0	—	—	—	—	1,2	—				
III	—	—	—	—	—	—	—	—	—	—	—	1,3	0,0	—	—	—	—	—	—	0,0	—	—	—	1,3	1,3	0,0	0,0	0,1	—	—	—	—	1,4	—				
IV	—	—	—	—	—	—	—	—	—	—	—	1,3	0,0	—	—	—	—	—	—	0,0	—	—	—	1,4	1,3	0,1	0,1	0,0	—	—	—	—	1,4	—				
V	—	—	—	—	—	—	—	—	—	—	—	1,6	0,0	—	—	—	—	—	—	0,0	—	—	—	1,7	1,6	0,1	0,0	0,0	—	—	—	—	1,7	—				
VI	—	—	—	—	—	—	0,0	—	—	—	—	1,3	0,0	—	—	—	—	—	—	0,0	—	—	—	1,5	1,3	0,2	0,0	0,1	—	—	—	—	1,6	—				
VII	—	—	—	—	—	—	—	—	—	—	—	0,8	0,0	—	—	—	—	—	—	0,0	—	—	—	0,9	0,8	0,1	0,0	0,0	—	—	—	—	0,9	—				
VIII	—	—	—	—	—	0,1	0,0	—	—	—	—	0,9	0,0	—	—	—	—	—	—	0,0	—	—	—	1,1	0,9	0,2	0,0	0,1	—	—	—	—	1,2	—				
IX	—	—	—	—	—	—	—	—	—	—	—	2,4	0,0	—	—	—	—	—	—	0,0	—	—	—	2,5	2,4	0,1	0,0	0,1	—	—	—	—	2,7	—				
X	—	—	—	—	—	—	—	—	—	—	—	0,9	0,0	—	—	—	—	—	—	0,0	—	—	—	0,9	0,8	0,1	0,0	0,1	—	—	—	—	1,1	—				
XI	—	—	—	—	—	—	—	—	—	—	—	2,2	0,0	—	—	—	—	—	—	0,0	—	—	—	2,3	2,1	0,1	0,1	0,1	—	—	—	—	2,4	—				
XII	—	—	—	—	—	—	—	—	—	—	—	1,7	0,1	—	—	—	—	—	—	0,0	—	—	—	1,9	1,8	0,1	0,0	0,1	—	—	—	—	2,0	—				
1968																																						
I	—	—	—	—	—	—	—	—	—	—	—	1,6	0,0	—	—	—	—	—	—	0,0	—	—	—	1,7	1,6	0,1	0,0	0,1	—	—	—	—	1,8	—				
II																																						
III																																						
IV																																						
V																																						

Lieferungen in andere Länder der EGKS · Livraisons aux autres pays de la CECA ·
 Consegna agli altri paesi della CECA · Leveringen aan andere landen der EGKS

1000 t

*	0	1	2	3	4	5	6	7	8	9	10	11	12	13	14	15	16	17	18	19	20	21	22	23	24	25	26	27	28	29	30	31	32	33	
A																																			
Eisen und Stahl · Sidérurgie · Siderurgia · Ijzer en staal																																			
1965	1	72	—	—	73	68	13	5	147	0	1	60	53	1	2	3	41	1	2	71	194	46	1	707	18	6	17	0	9	48	781	5	1	0	
1966	1	65	—	—	66	74	38	80	261	0	1	73	120	0	5	6	33	0	1	81	241	51	1	1 067	21	7	18	0	13	68	1 165	3	1	0	
1967	0	74	—	0	74	91	30	39	267	0	2	81	85	1	6	5	34	1	0	95	264	55	1	1 057	27	10	21	0	15	116	1 209	2	3	0	
1967																																			
I	—	7	—	—	7	9	2	0	31	0	0	7	6	0	0	1	2	0	0	6	25	5	0	96	2	1	2	1	3	102	0	0	0		
II	—	4	—	—	4	7	4	0	29	0	1	8	8	0	0	1	2	0	0	6	21	4	0	89	2	1	1	1	3	94	—	0	0		
III	—	7	—	0	7	11	4	2	26	0	0	7	8	0	0	1	2	0	0	8	20	5	0	93	2	1	1	1	7	104	0	0	0		
IV	—	6	—	—	6	3	1	25	13	—	0	7	8	0	0	0	3	0	0	8	18	6	0	93	2	1	1	1	16	111	0	0	0		
V	—	7	—	—	7	4	4	9	39	—	0	5	9	0	1	0	2	0	0	6	18	6	0	104	1	1	2	1	18	125	0	0	0		
VI	—	4	—	—	4	9	4	1	17	—	0	8	11	0	0	0	3	0	0	7	27	5	0	94	2	1	2	2	15	112	0	0	0		
VII	—	5	—	0	5	10	1	1	27	—	0	5	10	0	0	3	0	—	—	12	21	5	0	96	2	1	2	2	19	118	0	0	0		
VIII	—	4	—	—	4	11	3	0	29	—	0	4	7	0	0	0	2	0	0	7	15	5	0	83	2	1	2	1	11	96	0	0	0		
IX	—	7	—	—	7	16	3	—	10	—	0	8	6	0	1	0	5	0	—	11	24	5	0	88	3	1	2	1	7	99	0	0	0		
X	—	10	—	—	10	2	2	1	23	—	0	10	3	0	1	0	4	0	—	10	26	4	0	87	4	1	2	1	8	98	0	0	0		
XI	—	6	—	—	6	6	2	0	10	—	0	7	5	0	1	0	4	0	0	9	27	3	0	75	2	1	2	1	5	83	0	0	0		
XII	0	7	—	—	7	2	2	—	13	—	0	5	5	0	0	0	4	0	0	5	21	2	0	60	1	1	2	1	3	67	0	0	0		
1968																																			
I	—	4	—	—	4	3	2	2	28	0	0	10	5	0	0	0	7	0	0	10	30	1	0	101	3	1	2	0	4	108	1	0	0		
II	—	—	—	—	—	—	—	—	—	—	—	—	—	—	—	—	—	—	—	—	—	—	—	—	—	—	—	—	—	—	—	—	—	—	
III	—	—	—	—	—	—	—	—	—	—	—	—	—	—	—	—	—	—	—	—	—	—	—	—	—	—	—	—	—	—	—	—	—	—	
IV	—	—	—	—	—	—	—	—	—	—	—	—	—	—	—	—	—	—	—	—	—	—	—	—	—	—	—	—	—	—	—	—	—	—	
V	—	—	—	—	—	—	—	—	—	—	—	—	—	—	—	—	—	—	—	—	—	—	—	—	—	—	—	—	—	—	—	—	—	—	
B																																			
Darunter Edeltähle · Dont aciers spéciaux · Di cui acciai speciali · Waarvan speciaal staal																																			
1965	·	·	·	·	·	0	0	—	·	·	·	21	1	·	·	·	0	—	0	0	1	·	0	24	18	6	1	0	1	·	·	·	·	·	
1966	·	·	·	·	·	1	0	—	·	·	·	25	1	·	·	·	0	—	0	0	1	·	0	28	21	7	1	0	3	·	·	·	·	·	
1967	·	·	·	·	·	2	2	—	·	·	·	30	1	·	·	·	0	—	0	0	2	·	0	37	10	27	1	0	5	·	·	·	·	·	
1967																																			
I	·	·	·	·	·	0,1	0,3	—	·	·	·	3,1	0,0	·	·	·	0,0	—	—	0,0	0,1	·	—	3,5	2,7	0,9	0,1	0,2	·	·	·	·	·		
II	·	·	·	·	·	0,0	0,4	—	·	·	·	2,2	0,1	·	·	·	0,0	—	—	0,0	0,1	·	—	2,8	2,1	0,8	0,1	0,4	·	·	·	·	·		
III	·	·	·	·	·	0,2	0,3	—	·	·	·	2,2	0,1	·	·	·	0,0	—	—	0,0	0,1	·	—	2,9	2,1	0,8	0,1	0,6	·	·	·	·	·		
IV	·	·	·	·	·	0,0	0,2	—	·	·	·	2,7	0,1	·	·	·	0,0	—	0,0	0,0	0,2	·	0,0	3,2	2,4	0,8	0,0	0,4	·	·	·	·	·		
V	·	·	·	·	·	0,2	0,0	—	·	·	·	1,5	0,1	·	·	·	0,0	—	0,0	0,0	0,2	·	—	1,9	1,2	0,7	0,1	0,5	·	·	·	·	·		
VI	·	·	·	·	·	0,4	0,2	—	·	·	·	2,5	0,1	·	·	·	0,0	—	0,0	0,0	0,2	·	—	3,4	2,0	1,4	0,1	0,4	·	·	·	·	·		
VII	·	·	·	·	·	0,2	0,2	—	·	·	·	2,0	0,0	·	·	·	0,0	—	—	0,0	0,1	·	—	2,5	1,8	0,7	0,0	0,3	·	·	·	·	·		
VIII	·	·	·	·	·	0,0	0,1	—	·	·	·	2,1	0,0	·	·	·	0,1	—	—	0,0	0,1	·	—	2,4	1,9	0,6	0,1	0,5	·	·	·	·	·		
IX	·	·	·	·	·	0,1	—	—	·	·	·	3,4	0,1	·	·	·	0,0	—	—	0,0	0,1	·	0,0	3,7	3,1	0,6	0,0	0,5	·	·	·	·	·		
X	·	·	·	·	·	0,1	0,0	—	·	·	·	4,5	0,0	·	·	·	0,1	—	—	0,0	0,2	·	0,0	5,0	3,9	1,0	0,0	0,4	·	·	·	·	·		
XI	·	·	·	·	·	0,3	0,1	—	·	·	·	2,9	0,1	·	·	·	0,1	—	—	0,0	0,2	·	0,0	3,7	2,4	1,3	0,1	0,6	·	·	·	·	·		
XII	·	·	·	·	·	0,1	0,1	—	·	·	·	1,4	0,0	·	·	·	0,1	—	0,0	0,0	0,2	·	0,0	3,7	2,4	1,3	0,1	0,6	·	·	·	·	·		
1968																																			
I	·	·	·	·	·	0,2	0,0	—	·	·	·	3,5	0,0	·	·	·	0,1	—	0,0	0,0	0,1	·	0,0	3,9	3,3	0,6	0,1	0,0	0,5	·	·	·	·	·	
II	·	·	·	·	·	·	·	·	·	·	·	·	·	·	·	·	·	·	·	·	·	·	·	·	·	·	·	·	·	·	·	·	·	·	
III	·	·	·	·	·	·	·	·	·	·	·	·	·	·	·	·	·	·	·	·	·	·	·	·	·	·	·	·	·	·	·	·	·	·	·
IV	·	·	·	·	·	·	·	·	·	·	·	·	·	·	·	·	·	·	·	·	·	·	·	·	·	·	·	·	·	·	·	·	·	·	·
V	·	·	·	·	·	·	·	·	·	·	·	·	·	·	·	·	·	·	·	·	·	·	·	·	·	·	·	·	·	·	·	·	·	·	·

* Siehe Überschriften der Spalten Seite 87 * Voir les en-têtes des colonnes page 87 * Vedere le intestazioni delle colonne a pagina 87 * Voor de tekst der kolommen zie men blad-zijde 87 (vouwblad)

Lieferungen in andere Länder der EGKS · Livraisons aux autres pays de la CECA ·
 Consegna agli altri paesi della CECA · Leveringen aan andere landen der EGKS

1000 t

*	0	1	2	3	4	5	6	7	8	9	10	11	12	13	14	15	16	17	18	19	20	21	22	23	24	25	26	27	28	29	30	31	32	33
A																																		
	Eisen und Stahl													Sidérurgie					Siderurgia				Ijzer en staal											
1965	8	67	1	25	132	38	398	112	334	7	0	294	733	16	378	218	421	13	11	671	737	112	131	4 625	6	82	80	3	95	117	4 920	40	2	2
1966	22	53	2	30	101	57	350	79	428	11	0	320	784	13	496	235	414	10	11	713	758	125	131	4 937	3	77	95	2	98	124	5 256	15	1	5
1967	22	69	3	38	107	35	377	42	471	12	0	372	890	30	560	293	404	13	14	845	938	121	154	5 571	1	65	90	1	106	115	5 884	8	1	3
1967																																		
I	2	4	1	1	9	2	29	2	38	1	0	31	65	2	50	26	38	1	1	73	82	11	16	467	0	5	8	9	8	492	1	0	0	
II	2	8	0	4	14	2	30	7	48	0	0	22	56	0	51	22	26	1	1	62	82	8	14	433	0	5	8	9	10	460	1	0	0	
III	2	8	0	1	12	3	36	5	40	0	0	33	68	3	36	21	31	1	1	69	83	10	13	454	0	6	6	8	8	477	0	0	0	
IV	2	7	0	3	12	6	33	5	41	0	0	37	83	3	39	24	39	1	1	82	84	11	13	503	0	5	8	10	10	530	1	0	0	
V	2	5	0	4	10	3	31	3	39	0	0	35	70	2	32	23	36	1	1	70	78	10	12	446	0	6	7	7	11	471	0	0	0	
VI	2	6	0	3	10	4	28	5	46	3	0	36	85	0	52	30	40	1	1	75	82	12	12	511	0	6	9	10	13	543	1	0	0	
VII	1	5	—	2	9	4	29	3	43	3	0	29	67	1	41	20	33	3	1	68	73	12	12	442	0	5	8	8	9	467	1	0	0	
VIII	2	8	0	6	17	1	24	2	22	1	0	19	62	2	42	19	28	1	1	55	51	8	8	346	0	3	5	5	6	363	0	0	0	
IX	3	5	0	3	12	3	38	4	39	1	0	29	74	1	49	24	37	1	1	67	70	8	10	455	—	6	7	9	11	482	0	0	0	
X	2	5	0	2	10	3	38	3	37	0	—	32	83	6	64	27	29	3	2	78	83	11	15	512	0	7	9	10	12	543	1	0	0	
XI	2	3	0	3	8	2	37	2	42	1	0	32	88	5	56	31	30	0	1	70	81	11	15	503	0	6	9	9	8	529	1	0	0	
XII	1	3	0	5	10	2	25	3	36	1	0	36	90	5	46	26	39	1	2	74	88	9	14	495	0	6	8	11	9	523	1	0	0	
1968																																		
I	1	4	0	3	8	1	38	4	46	0	0	37	77	3	46	32	31	1	1	78	92	10	14	511	0	4	9	0	8	12	540	4	0	0
II																																		
III																																		
IV																																		
V																																		
B																																		
	Darunter Edeltähle													Dont aciers spéciaux					Di cui acciai speciali				Waarvan speciaal staal											
1965	30	7	0	.	.	.	6	24	.	.	.	0	0	11	2	7	.	0	87	6	82	5	1	21	
1966	37	5	—	.	.	.	4	17	.	.	.	0	0	9	1	7	.	0	80	3	77	3	0	25	
1967	28	5	0	.	.	.	3	15	.	.	.	0	0	5	1	8	.	0	66	1	65	2	0	26	
1967																																		
I	2,2	0,8	—	.	.	.	0,4	1,5	.	.	.	—	0,0	0,3	0,1	0,4	.	—	5,6	0,1	5,5	0,2	2,3		
II	2,2	0,3	—	.	.	.	0,1	1,2	.	.	.	—	0,4	0,1	0,7	.	—	5,0	0,0	5,0	0,3	2,0			
III	2,8	0,5	—	.	.	.	0,3	1,2	.	.	.	—	0,0	0,4	0,1	0,6	.	—	5,9	0,2	5,8	0,2	1,8		
IV	2,6	0,5	—	.	.	.	0,2	1,3	.	.	.	—	—	0,4	0,1	0,5	.	—	5,5	0,0	5,5	0,2	2,1		
V	2,8	0,6	—	.	.	.	0,3	1,4	.	.	.	—	—	0,1	0,1	0,9	.	—	6,1	0,1	5,9	0,1	1,6		
VI	3,1	0,5	—	.	.	.	0,4	1,0	.	.	.	0,0	—	0,2	0,1	0,6	.	—	5,8	0,2	5,6	0,2	2,2		
VII	2,0	0,5	—	.	.	.	0,3	1,1	.	.	.	—	0,0	0,2	0,0	0,5	.	—	4,7	0,1	4,6	0,2	2,0		
VIII	1,4	0,1	—	.	.	.	0,1	0,2	.	.	.	0,0	—	0,5	0,0	0,5	.	—	2,9	0,0	2,8	0,1	1,6		
IX	2,7	0,2	—	.	.	.	0,2	1,5	.	.	.	—	—	0,5	0,1	0,6	.	—	5,7	—	5,7	0,1	2,3		
X	2,7	0,4	—	.	.	.	0,3	1,8	.	.	.	—	—	0,9	0,1	0,9	.	—	7,1	0,1	7,0	0,1	2,9		
XI	1,9	0,5	—	.	.	.	0,5	1,5	.	.	.	0,2	—	0,6	0,1	0,8	.	0,0	6,1	0,2	5,9	0,4	2,6		
XII	1,9	0,3	0,0	.	.	.	0,4	1,6	.	.	.	0,0	—	0,8	0,1	0,5	.	0,0	5,8	0,0	5,7	0,3	2,5		
1968																																		
I	0,9	0,3	—	.	.	.	0,6	1,2	.	.	.	—	—	0,2	0,0	0,5	.	0,0	3,9	0,2	3,7	0,2	0,0	2,6	
II																																		
III																																		
IV																																		
V																																		

* Siehe Überschriften der Spalten Seite 87 (Falzblatt) * Voir les en-têtes des colonnes page 87 (dépliant) * Vedere le intestazioni delle colonne a pagina 87 (pieghevole) * Voor de tekst der kolommen zie men blad-zijde 87 (vouwblad)

Importations (a) et exportations (b) par groupes de produits par pays ou zones géographiques

Importazioni (a) ed esportazioni (b) per gruppi di prodotti e per paesi o zone geografiche

Einfuhr (a) und Ausfuhr (b) nach Erzeugnisgruppen sowie nach Ländern oder Ländergruppen

Invoer (a) en uitvoer (b) per produktengroep en per land of landengroep

71

EGKS/CECA

1000 t

Länder Pays Paesi Landen	Zeile Ligne Righe Lijn	Stahl (des Vertrages) — Acier (CECA) — Acciaio (Trattato) — Staal (Verdrag)																		
		Roheisen (c) Fontes (c) Ghisa (c) Ruwijzer (c)			Blöcke und Halbzeug Lingots et demi-produits Lingotti e semi-prodotti Blokken en halffabrikaten			Warmbreitband in Rollen Coils Coils Breedband op rollen			Andere Erzeugnisse — Autres produits Altri prodotti — Andere produkten						Insgesamt Total Totale Totaal			
											Insgesamt Total Totale Totaal			darunter - dont - di cui - waarvan : Flacherzeugnisse produits plats prodotti piatti platte produkten			Insgesamt Total Totale Totaal			
		1966	1967	1967 LIX	1966	1967	1967 LIX	1966	1967	1967 LIX	1966	1967	1967 LIX	1966	1967	1967 LIX	1966	1967	1967 LIX	
I. — Einfuhr — Importations — Importazioni — Invoer																				
EGKS CECA	Deutschland (BR)	1	364	531	376	553	713	557	398	682	551	2 941	2 805	2 139	1 491	1 399	1 069	3 891	4 200	3 247
	France	2	174	184	129	299	296	229	223	216	156	2 105	1 949	1 399	1 121	1 074	777	2 627	2 461	1 785
	Italia	3	0	—	—	9	12	7	27	36	29	591	488	330	233	209	131	626	536	365
	Niederland	4	67	73	52	193	157	139	264	274	224	579	604	453	411	455	337	1 035	1 035	816
	UEBL · BLEU	5	100	123	100	479	451	332	434	480	354	4 073	4 617	3 383	2 189	2 462	1 819	4 986	5 548	4 068
	EGKS · CECA	6	705	910	656	1 532	1 629	1 263	1 344	1 689	1 314	10 290	10 462	7 703	5 445	5 599	4 134	13 166	13 780	10 280
Europa	Insgesamt · Total	7	809	792	591	236	586	452	588	595	408	1 027	1 066	745	599	652	456	1 851	2 247	1 604
	Großbritannien Royaume-Uni	8	29	41	30	19	67	63	37	32	32	210	181	137	134	126	97	267	279	232
	West- europa	9	5	1	1	23	11	8	0	0	0	222	267	181	132	175	119	245	278	190
	Fin. - Norw. - Dän. Fin. - Norv. - Dan.	10	277	329	264	60	81	62	0	—	—	81	88	65	32	31	22	141	169	127
	Österreich · Autriche	11	2	7	1	3	4	4	375	325	230	198	186	138	152	139	103	576	515	372
	Jugoslawien · Yougoslavie	12	45	73	57	1	11	7	0	0	0	34	60	37	13	23	12	36	71	44
	Sonstige · Autres	13	10	18	16	23	250	175	0	0	0	64	32	22	26	14	11	87	282	198
	Zusammen · Total	14	368	469	368	130	423	319	413	357	262	809	813	581	490	508	364	1 352	1 594	1 162
	dar. EFTA · dont AELE	15	153	173	131	101	168	141	413	357	262	748	739	534	453	473	343	1 262	1 264	937
	Osteuropa Europe Orient.	16	442	322	223	105	162	133	175	237	146	218	253	164	110	145	92	499	(e) 653	442
darunter UdSSR dont URSS	17	264	233	169	1	1	1	145	188	121	1	4	2	1	2	2	148	193	124	
Amerika Amérique	Insgesamt · Total	18	9	16	10	0	15	22	56	44	87	78	58	57	60	44	109	150	117	
	darunter USA	19	2	0	0	0	0	21	30	23	63	53	40	53	48	37	84	83	64	
	dont Kanada · Canada	20	7	15	10	—	—	—	27	21	8	17	12	3	10	6	8	43	33	
Afrika Afrique	Insgesamt · Total	21	143	91	67	2	2	1	38	38	0	4	4	0	1	0	2	43	43	
	darunter Südafr. · dont Afr. du Sud	22	68	40	27	1	—	—	38	38	0	0	0	0	0	0	1	38	38	
Asien Asie	Insgesamt · Total	23	15	12	10	0	1	0	163	109	77	80	51	38	76	50	38	242	161	115
	darunter Japan · dont Japon	24	—	0	0	0	0	0	163	109	77	79	50	38	76	49	37	242	158	114
Ozeanien · Océanie	25	5	3	2	—	—	—	46	13	10	17	12	11	17	12	11	63	25	21	
Übrige · Divers	26	23	24	17	—	—	—	—	—	—	—	0	0	—	0	0	—	0	0	
Dritte Länder zusammen · Total pays tiers	27	1 004	936	697	238	603	468	818	810	576	1 212	1 213	856	750	775	549	2 268	2 626	1 901	
Insgesamt · Total général	28	1 708	1 846	1 354	1 770	2 233	1 732	2 162	2 499	1 889	11 502	11 674	8 560	6 195	6 374	4 683	15 434	16 406	12 181	
II. — Ausfuhr — Exportations — Esportazioni — Uitvoer																				
EGKS CECA	Deutschland (BR)	29	135	127	95	405	324	256	100	116	71	3 852	3 663	2 561	2 052	1 987	1 394	4 357	4 103	2 889
	France	30	107	146	106	617	616	476	435	553	438	2 824	3 299	2 487	1 596	1 887	1 431	3 877	4 468	3 401
	Italia	31	268	475	351	216	332	263	473	609	479	1 082	1 082	833	726	743	562	1 736	2 023	1 575
	Niederland	32	64	13	10	18	40	34	120	93	86	1 681	1 714	1 260	601	624	464	1 819	1 847	1 381
	UEBL · BLEU	33	155	150	106	270	298	243	239	299	230	689	655	488	355	325	249	1 197	1 251	962
	EGKS · CECA	34	729	911	669	1 526	1 609	1 272	1 367	1 671	1 305	10 093	10 413	7 630	5 330	5 565	4 101	12 986	13 692	10 207

		1966	1967	1967 I-IX	1966	1967	1967 I-IX	1966	1967	1967 I-IX	1966	1967	1967 I-IX	1966	1967	1967 I-IX	1966	1967	1967 I-IX		
Europa	Insgesamt · Total	35	145	112	83	742	866	635	410	119	156	4 474	5 149	3 886	2 886	3 422	2 601	5 627	6 213	4 678	
	West-europa	Großbritannien Royaume-Uni	36	12	6	4	8	36	19	0	2	1	343	467	317	250	242	160	351	505	337
		Schweden · Suède	37	31	22	14	0	0	0	1	8	7	642	542	394	381	338	252	643	551	401
		Finn. - Norw. - Dan. Finl. - Norv. - Dan.	38	21	14	10	13	18	18	59	62	44	1 053	1 091	832	654	679	515	1 124	1 171	894
	Europe de l'Ouest	Schweiz · Suisse	39	40	42	32	140	140	105	11	12	9	826	854	629	477	515	380	977	1 005	744
		Spanien · Espagne	40	4	0	0	393	575	416	329	95	81	293	283	222	213	180	1 016	953	729	
		Griechenland · Grèce	41	6	6	5	130	73	56	1	6	6	305	356	252	161	176	124	436	314	
		Sonstige · Autres	42	16	20	17	57	7	5	4	9	3	617	651	492	440	485	370	678	(f) 667	500
	Zusammen · Total dar. EFTA · dont AELE	43	131	110	82	741	849	619	406	194	151	4 079	4 244	3 148	2 584	2 649	1 982	5 225	5 288	3 918	
		44	118	94	68	173	193	140	74	79	58	3 011	3 067	2 253	1 855	1 853	1 364	3 257	3 340	2 451	
Osteuropa Europe Orient.	{ Insgesamt · Total darunter UdSSR dont URSS	45	14	2	2	1	16	16	5	5	5	396	905	738	302	773	620	402	(g) 926	759	
	46	—	—	—	0	—	—	—	—	—	—	18	357	280	17	357	280	18	357	280	
Amerika	Insgesamt · Total	47	241	128	88	91	288	243	298	747	439	3 844	4 104	2 910	1 182	1 353	902	4 233	5 140	3 592	
	Nordamerika · Amérique du Nord darunter USA · dont USA	48	206	103	66	4	18	12	297	737	431	3 078	3 406	2 390	771	938	585	3 379	4 161	2 832	
		49	206	103	66	2	13	7	277	729	425	2 612	3 072	2 150	704	881	544	2 891	3 814	2 581	
	Mittelamerika · Amérique Centrale	50	6	0	0	44	78	60	—	0	0	204	198	141	62	67	49	248	276	200	
	Amérique Südamerika · Amérique du Sud darunter dont	51	29	24	22	43	193	171	1	10	8	562	501	380	348	348	269	607	703	559	
52		7	0	0	0	—	—	—	8	7	140	131	99	93	89	68	141	139	106		
53		0	—	—	1	0	—	—	—	—	63	84	67	56	77	62	64	84	67		
54		20	21	20	15	183	166	0	0	0	120	122	90	103	103	78	135	305	256		
Afrika	Insgesamt · Total	55	3	3	3	20	19	16	5	2	2	885	937	681	344	403	296	910	958	699	
	Nordafrika · Afr. du Nord darunter Egypte	56	2	1	1	9	12	12	5	2	2	215	251	181	86	111	83	229	264	194	
		57	0	0	0	—	—	—	—	—	—	53	27	19	29	10	2	53	27	19	
	Afrique dont	58	0	0	0	1	0	0	0	—	—	172	181	130	60	65	47	173	182	130	
	59	0	0	0	0	0	0	0	—	—	53	43	29	25	22	15	53	43	29		
Asien	Insgesamt · Total	60	43	872	705	148	263	174	27	44	37	1 422	1 663	1 251	672	884	684	1 598	1 970	1 462	
	Mittlerer Osten · Moyen-Orient darunter dont	61	2	4	2	40	64	36	27	24	17	682	662	450	172	234	132	749	750	503	
		62	1	2	1	3	21	13	—	—	—	229	319	192	53	118	50	232	341	205	
	Asie Übriges Asien · Reste de l'Asie darunter dont	63	0	—	—	—	—	—	—	—	—	86	47	37	17	17	15	86	47	37	
		64	1	1	1	32	30	13	27	24	17	94	75	48	48	44	27	153	129	78	
		65	40	867	702	108	(h) 199	138	0	20	20	740	1 001	801	500	650	552	848	1 220	959	
		66	—	—	—	—	9	9	—	—	—	107	122	98	67	82	66	116	135	107	
		67	0	5	1	2	10	5	0	0	0	69	54	38	34	27	16	72	64	43	
	68	—	—	—	0	0	0	—	—	—	386	584	479	336	443	398	386	584	479		
	69	39	858	699	0	54	29	—	20	20	4	21	20	3	5	4	4	95	69		
Ozeanien · Océanie	70	0	0	0	—	—	—	—	—	—	25	29	21	6	9	6	25	29	21		
Übrige · Divers	71	0	0	0	0	0	0	—	0	0	8	11	7	6	10	6	8	11	7		
Dritte Länder zusammen · Total pays tiers	72	432	1 115	879	1 001	1 437	1 068	741	993	634	10 658	11 893	8 756	5 097	6 081	4 495	12 400	14 322	10 458		
Insgesamt · Total général	73	1 161	2 025	1 547	2 527	3 045	2 340	2 108	2 663	1 939	20 751	22 306	16 386	10 427	11 646	8 596	25 386	28 014	20 665		

III. — Nettoumsatz (Ausfuhr-Einfuhr) — Exportations nettes (exportations-importations)
Esportazioni nette (esportazioni-importazioni) — Netto uitvoer (uitvoer-invoer)

EGKS CECA	Deutschland (BR)	74	- 229	- 404	- 281	- 148	+ 389	- 301	- 298	- 566	- 480	+ 911	+ 858	+ 422	+ 561	+ 588	+ 325	+ 466	- 97	- 358
	France	75	- 67	- 38	- 23	+ 318	+ 320	+ 247	+ 212	+ 337	+ 282	+ 719	+ 1 350	+ 1 088	+ 475	+ 813	+ 654	+ 1 250	+ 2 007	+ 1 616
	Italia	76	+ 268	+ 475	+ 351	+ 207	+ 320	+ 256	+ 446	+ 573	+ 450	+ 456	+ 594	+ 503	+ 493	+ 534	+ 431	+ 1 110	+ 1 487	+ 1 210
	Niederland	77	+ 3	- 60	- 42	- 175	- 117	- 105	- 144	- 181	- 138	+ 1 102	+ 1 110	+ 807	+ 190	+ 169	+ 127	+ 784	+ 812	+ 565
	UEBL · BLEU	78	+ 55	+ 27	+ 6	- 209	- 153	- 89	- 195	- 181	- 124	- 3 384	- 3 962	- 2 895	- 1 834	- 2 137	- 1 570	- 3 789	- 4 297	- 3 106
Dritte Länder zusammen · Total pays tiers	80	- 572	+ 179	+ 182	+ 763	+ 834	+ 600	- 77	+ 183	+ 58	+ 9 446	+ 10 680	+ 7 900	+ 4 347	+ 5 306	+ 3 946	+ 10 132	+ 11 696	+ 8 557	

(a) Einfuhr aus dritten Ländern und Bezüge aus anderen Ländern der Gemeinschaft

(b) Ausfuhr nach dritten Ländern und Lieferungen nach anderen Ländern der Gemeinschaft

(c) Einschließlich Spiegeleisen und hochgekohltes Ferromangan

darunter: (d) Spanien, Espagne : 242

dont: (e) Tschechoslowakei, Tchécoslovaquie : 139

(g) Rumänien, Roumanie : 133

(a) Importations des pays tiers et réceptions des pays de la Communauté

(b) Exportations vers les pays tiers et livraisons aux pays de la Communauté

(c) Y compris spiegel et ferro-manganèse carburé

(e) Tschechoslowakei, Tchécoslovaquie : 186

(h) Philippinen, Philippines : 108

(a) Importazioni dai paesi terzi e arrivi dai paesi della Comunità

(b) Esportazioni verso i paesi terzi e consegne ai paesi della Comunità

(c) Compresi ghisa speculare e ferro-Mn carburato

(f) Portugal: 189
Jugoslawien, Yougoslavie: 266

(a) Invoer uit derde landen en aanvoer uit andere landen van de Gemeenschap

(b) Uitvoer naar derde landen en leveringen aan andere landen van de Gemeenschap

(c) Met inbegrip van spiegelijzer en koolstofrijk ferromangaan

Importations (a) et exportations (b) par groupes de produits et par pays ou zones géographiques

Importazioni (a) ed esportazioni (b) per gruppi di prodotti e per paesi o zone geografiche

Einfuhr (a) und Ausfuhr (b) nach Erzeugnisgruppen sowie nach Ländern oder Ländergruppen

Invoer (a) en uitvoer (b) per produktengroep en per land of landengroep

DEUTSCHLAND (BR)

1000 t

Länder Pays Paesi Landen	Zeile Ligne Righe Lijn	Stahl (des Vertrages) — Acier (CECA) — Acciaio (Trattato) — Staal (Verdrag)																								
		Roheisen (c)			Blöcke und Halbzeug			Warmbreitband in Rollen			Andere Erzeugnisse — Autres produits Altri prodotti — Andere produkten						Insgesamt									
		Fontes (c)			Lingots et demi-produits			Coils			Insgesamt			darunter - dont - di cui - waarvan :			Total									
		Ghisa (c)			Lingotti e semi-prodotti			Coils			Total			Flacherzeugnisse produits plats prodotti piatti platte produkten			Totale									
Ruwiizer (c)			Blokken en halfabrikaten			Breedband op rollen			Totale						Totaal											
1966			1967			1967 I-IX			1966			1967			1967 I-IX			1966			1967			1967 I-IX		
I. — Einfuhr — Importations — Importazioni — Invoer																										
EGKS CECA	France	2	85	64	47	88	71	53	39	45	32	1 366	1 180	845	769	684	498	1 494	1 296	930						
	Italia	3	—	—	—	6	8	5	4	7	5	367	266	173	104	97	56	377	281	183						
	Niederland	4	18	19	13	79	80	77	37	17	10	345	334	243	222	237	168	461	431	330						
	UEBL · BLEU	5	30	41	37	225	164	117	21	49	23	1 821	1 823	1 263	973	945	653	2 067	2 035	1 402						
	EGKS · CECA	6	133	125	97	398	323	252	101	118	70	3 900	3 603	2 523	2 068	1 964	1 375	4 399	4 044	2 845						
	Insgesamt · Total	7	101	60	51	52	43	39	484	502	338	481	477	314	281	311	203	1 019	1 022	691						
Europa	Großbritannien Royaume-Uni	8	0	2	1	1	2	2	9	1	1	72	63	50	54	52	41	82	66	53						
	Schweden · Suède	9	2	1	1	12	9	6	0	0	0	105	122	74	57	80	46	118	131	80						
	Finn. · Norw. · Dän. Fin. · Norv. · Dan.	10	58	47	40	8	3	2	—	—	—	59	67	48	21	21	14	67	69	50						
	Osterreich · Autriche	11	—	—	—	3	2	1	360	319	224	108	101	73	91	82	60	471	421	299						
Europe de l'Ouest	Jugoslawien · Yougoslavie	12	—	—	—	0	0	—	—	—	11	16	8	6	8	3	11	16	8							
	Sonstige · Autres	13	4	—	—	0	0	—	—	0	29	5	3	1	1	1	29	5	3							
	Zusammen · Total dar. EFTA · dont AELE	14	64	50	41	24	16	12	370	320	225	384	374	256	230	244	165	778	709	493						
		15	44	40	32	16	13	10	370	320	225	372	356	247	223	235	162	758	689	481						
Osteuropa Europe Orient.	Insgesamt · Total darunter UdSSR dont URSS	16	37	10	10	28	27	27	117	183	113	96	103	58	51	68	38	240	312	199						
		17	37	10	10	—	—	—	116	165	106	0	—	0	—	—	—	116	165	106						
Amerika Amérique	Insgesamt · Total	18	0	—	—	0	0	0	0	0	0	26	2	1	5	2	1	26	3	2						
	darunter USA	19	0	—	—	0	0	0	0	0	0	8	1	1	4	1	1	8	2	1						
	dont Kanada · Canada	20	—	—	—	—	—	—	—	—	—	1	1	1	1	1	0	1	1	0						
Afrika Afrique	Insgesamt · Total	21	14	7	6	—	—	—	—	—	—	0	0	—	0	0	—	0	0							
	darunter Südafr. · dont Afr. du Sud	22	11	7	6	—	—	—	—	—	—	0	0	—	0	0	—	0	0							
Asien Asie	Insgesamt · Total	23	—	0	0	0	0	0	0	0	12	9	6	9	8	6	12	9	6							
	darunter Japan · dont Japon	24	—	—	—	0	0	0	0	0	12	9	6	9	8	6	12	9	6							
Ozeanien · Océanie	25	—	—	—	—	—	—	1	4	4	0	—	—	—	—	—	1	4	4							
Übrige · Divers	26	16	17	12	—	—	—	—	—	—	—	—	—	—	—	—	—	—	—							
Dritte Länder zusammen · Total pays tiers	27	130	85	69	52	43	40	487	506	342	518	488	322	295	322	210	1 057	1 037	703							
Insgesamt · Total général	28	264	210	166	450	366	291	588	624	411	4 418	4 091	2 845	2 363	2 285	1 586	5 457	5 081	3 548							
II — Ausfuhr — Exportations — Esportazioni — Uitvoer																										
EGKS CECA	France	30	45	61	45	408	398	309	85	192	157	1 292	1 343	1 033	580	627	475	1 786	1 932	1 500						
	Italia	31	210	385	289	77	159	130	216	312	256	438	392	306	283	238	180	731	862	693						
	Niederland	32	51	4	3	15	27	22	65	58	56	753	669	517	320	292	225	833	753	594						
	UEBL · BLEU	33	75	61	44	38	98	88	47	106	75	357	283	222	244	181	147	442	487	385						
	EGKS · CECA	34	380	510	381	538	681	550	413	667	544	2 841	2 686	2 078	1 427	1 337	1 028	3 792	4 034	3 172						

		1966	1967	1967 I-IX	1966	1967	1967 I-IX	1966	1967	1967 I-IX	1966	1967	1967 I-IX	1966	1967	1967 I-IX	1966	1967	1967 I-IX		
Europa	Insgesamt · Total	35	118	92	69	363	349	252	68	77	60	1 601	1 916	1 479	1 003	1 268	975	2 031	2 342	1 791	
	West-europa	Großbritannien	36	1	1	1	0	11	1	—	—	—	58	51	37	46	37	26	58	63	38
		Royaume-Uni	37	27	22	13	0	0	—	1	3	1	260	186	144	151	103	82	260	189	145
		Schweden · Suède Finn. - Norw. - Dan. Finl. - Norv. - Dan.	38	20	14	10	9	14	14	0	6	4	418	446	337	247	246	179	427	466	355
	Europe de l'Ouest	Schweiz · Suisse	39	32	32	24	50	51	39	5	6	5	289	286	211	156	154	112	344	344	254
		Spanien · Espagne	40	4	—	—	235	237	166	56	45	40	106	131	102	83	94	77	397	413	307
		Griechenland · Grèce	41	5	—	4	42	16	14	0	4	4	84	94	72	45	45	31	126	115	90
		Sonstige · Autres	42	15	18	15	27	3	2	1	8	1	215	204	152	128	124	93	243	215	156
	Zusammen · Total	43	104	91	67	363	333	236	63	72	55	1 430	1 399	1 054	856	803	600	1 856	1 804	1 346	
	dar. EFTA · dont AELE	44	93	78	56	75	79	56	7	11	7	1 083	1 021	764	636	574	422	1 165	1 110	826	
Osteuropa	45	14	2	2	0	16	16	4	5	5	171	517	425	147	465	375	176	538	445		
Europe Orient. {	46	—	—	—	—	—	—	—	—	—	2	259	216	2	259	216	2	259	216		
Insgesamt · Total		47	154	76	51	22	225	197	232	510	318	1 170	1 493	1 004	550	692	441	1 424	2 227	1 519	
Amerika	Nordamerika · Amérique du Nord	48	126	54	29	1	13	7	231	502	311	947	1 267	834	411	540	326	1 180	1 782	1 151	
	darunter USA · dont USA	49	126	54	29	1	12	6	211	493	304	756	1 141	737	364	509	302	968	1 645	1 048	
	Mittelamerika · Amérique Centrale	50	6	0	0	13	27	22	0	0	0	32	35	28	12	13	10	45	62	50	
Amérique	Südamerika · Amérique du Sud	51	22	22	21	8	185	167	1	8	7	191	190	143	127	138	105	200	383	317	
	Venezuela · Vénézuéla	52	—	—	—	0	—	—	—	7	6	34	34	26	18	19	15	34	40	32	
	darunter	53	—	—	—	1	0	—	—	—	—	46	61	49	41	56	46	47	61	49	
	Brasilien · Brésil	54	20	21	20	6	179	162	—	0	0	36	43	30	31	35	24	42	221	193	
Afrika	Insgesamt · Total	55	1	3	2	5	6	4	4	2	2	142	165	119	44	43	30	151	172	124	
	Nordafrika · Afr. du Nord	56	1	1	1	4	—	—	4	2	2	19	38	25	9	14	12	27	39	26	
Afrique	darunter	57	0	0	0	—	—	—	—	—	—	9	11	10	3	2	0	9	11	10	
	Agypten · Egypte	58	—	—	—	0	—	—	—	—	—	11	15	11	3	3	2	11	15	11	
	dont	59	—	0	0	0	—	—	—	—	—	10	3	1	6	1	1	10	3	1	
Ass. Afr. Länder																					
France Sonst. Autres																					
Asien	Insgesamt · Total	60	31	659	526	41	144	80	0	20	20	447	785	564	200	411	305	487	949	664	
	Mittlerer Osten · Moyen-Orient	61	2	4	2	6	44	19	—	—	—	207	266	167	47	87	38	213	311	186	
	darunter	62	1	2	1	3	9	3	—	—	—	138	207	120	21	67	23	141	216	123	
	Iran	63	0	—	—	—	—	—	—	—	—	9	3	3	4	2	2	9	3	3	
	Irak	64	1	1	1	3	29	13	—	—	—	34	22	16	13	8	5	37	52	29	
	Israel · Israël	65	29	655	524	34	100	61	0	20	20	240	519	398	153	324	268	274	638	478	
	Übriges Asien · Reste de l'Asie	66	—	—	—	8	11	8	—	—	—	53	63	47	20	32	22	62	73	55	
Ase	Indien · Indes	67	0	5	1	2	5	2	0	0	0	14	24	18	6	8	6	16	29	20	
	Pakistan	68	—	—	—	0	0	—	—	—	—	126	359	281	113	252	217	126	359	281	
	China · Chine	69	28	648	521	0	42	17	—	20	20	2	10	9	4	3	2	72	46		
	Japan · Japon	70	—	0	0	—	—	—	—	—	—	2	4	3	1	1	1	2	4	3	
Ozeanien · Océanie	71	—	—	—	—	—	—	—	—	—	—	—	—	—	—	—	—	—	—		
Übrige · Divers	72	305	831	647	430	723	532	304	608	400	3 362	4 363	3 169	1 798	2 414	1 751	4 096	5 694	4 101		
Dritte Länder zusammen · Total pays tiers	73	686	1 341	1 029	968	1 404	1 081	717	1 276	944	6 203	7 048	5 247	3 225	3 751	2 779	7 887	9 728	7 272		
Insgesamt · Total général																					

III. — Nettoausfuhr (Ausfuhr-Einfuhr) — Exportations nettes (exportations-importations)
Esportazioni nette (esportazioni-importazioni) — Netto uitvoer (uitvoer-invoer)

EGKS CECA	France	75	— 40	— 3	— 2	+ 320	+ 327	+ 256	+ 46	+ 147	+ 125	— 74	+ 163	+ 188	— 189	— 57	— 23	+ 292	+ 636	+ 570
	Italia	76	+ 210	+ 385	+ 289	+ 71	+ 151	+ 125	+ 212	+ 305	+ 251	+ 71	+ 126	+ 133	+ 179	+ 141	+ 124	+ 354	+ 581	+ 510
	Niederland	77	+ 33	— 15	— 10	— 64	— 53	— 55	+ 28	+ 41	+ 46	+ 408	+ 335	+ 274	+ 98	+ 55	+ 57	+ 372	+ 322	+ 264
	UEBL · BLEU	78	+ 45	+ 20	+ 7	— 187	— 66	— 29	+ 26	+ 57	+ 52	— 1 464	— 1 540	— 1 041	— 729	— 764	— 506	— 1 625	— 1 548	— 1 017
EGKS · CECA	79	+ 247	+ 385	+ 284	+ 140	+ 358	+ 298	+ 312	+ 549	+ 474	— 1 059	— 917	— 445	— 641	— 627	— 347	— 607	— 10	+ 327	
Dritte Länder zusammen · Total pays tiers	80	+ 175	+ 746	+ 578	+ 378	+ 680	+ 492	— 183	+ 102	+ 58	+ 2 844	+ 3 875	+ 2 847	+ 1 503	+ 2 092	+ 1 541	+ 3 039	+ 4 657	+ 3 398	
Insgesamt · Total général	81	+ 422	+ 1 131	+ 863	+ 518	+ 1 038	+ 790	+ 129	+ 652	+ 533	+ 1 785	+ 2 957	+ 2 402	+ 862	+ 1 466	+ 1 193	+ 2 430	+ 4 647	+ 3 724	

(a) Einfuhr aus dritten Ländern und Bezüge aus anderen Ländern der Gemeinschaft
(b) Ausfuhr nach dritten Ländern und Lieferungen nach anderen Ländern der Gemeinschaft
(c) Einschließlich Spiegeleisen und hochgekohltes Ferromangan

(a) Importations des pays tiers et réceptions des pays de la Communauté
(b) Exportations vers les pays tiers et livraisons aux pays de la Communauté
(c) Y compris spiegel et ferro-manganèse carburé

(a) Importazioni dai paesi terzi e arrivi dai paesi della Comunità
(b) Esportazioni verso i paesi terzi e consegne ai paesi della Comunità
(c) Compresi ghisa speculare e ferro-Mn carburato

(a) Invoer uit derde landen en aanvoer uit andere landen van de Gemeenschap
(b) Uitvoer naar derde landen en leveringen aan andere landen van de Gemeenschap
(c) Met inbegrip van spiegelijzer en koolstofrijke ferromangaan

Importations (a) et exportations (b) par groupes de produits et par pays ou zones géographiques

Importazioni (a) ed esportazioni (b) per gruppi di prodotti e per paesi o zone geografiche

Einfuhr (a) und Ausfuhr (b) nach Erzeugnisgruppen sowie nach Ländern oder Ländergruppen

Invoer (a) en uitvoer (b) per produktengroep en per land of landengroep

79

FRANCE

1000 t

Länder Pays Paesi Landen	Zeile Ligne Righe Lijn	Stahl (des Vertrages) — Acier (CECA) — Acciaio (Trattato) — Staal (Verdrag)																		
		Roheisen (c) Fontes (c) Ghisa (c) Ruwijzer (c)			Blöcke und Halbzeug Lingots et demi-produits Lingotti e semi-prodotti Blokken en halfabrikaten			Warmbreitband in Rollen Coils Coils Breedband op rollen			Andere Erzeugnisse — Autres produits Altri prodotti — Andere produkten						Insgesamt Total Totale Totaal			
		1966	1967	1967 I-IX	1966	1967	1967 I-IX	1966	1967	1967 I-IX	Insgesamt Total Totale Totaal			darunter - dont - di cui - waarvan : Flacherzeugnisse produits plats prodotti piatti platte produkten			1966	1967	1967 I-IX	
											1966	1967	1967 I-IX	1966	1967	1967 I-IX				
I. — Einfuhr — Importations — Importazioni — Invoer																				
EGKS CECA	Deutschland (BR)	1	48	62	46	416	418	311	84	176	143	1 319	1 372	1 039	595	645	491	1 818	1 966	1 494
	Italia	3	—	—	—	3	4	2	22	29	24	202	207	146	121	100	67	228	240	172
	Niederland	4	18	25	18	2	4	3	17	37	36	93	107	81	84	88	68	112	149	119
	UEBL · BLEU	5	46	53	39	203	203	153	307	298	227	1 235	1 627	1 233	819	1 053	809	1 745	2 128	1 613
	EGKS · CECA	6	112	140	103	624	629	469	430	540	430	2 849	3 314	2 499	1 620	1 886	1 435	3 903	4 483	3 399
	Insgesamt · Total	7	50	37	30	1	22	22	1	9	9	114	121	89	84	88	64	116	152	119
Europa	Großbritannien Royaume-Uni	8	3	5	3	0	13	13	1	6	6	31	26	22	24	20	17	32	45	41
	West- europa	9	0	0	0	0	0	0	0	0	—	31	45	30	17	29	20	31	45	31
	Fin. - Norw. - Dän. Fin. - Norv. - Dan.	10	46	32	26	—	—	—	—	—	—	16	18	15	10	10	8	16	18	15
	Österreich · Autriche Finn. - Norw. - Dän.	11	—	—	—	0	0	0	—	2	1	3	5	4	2	4	3	3	7	5
	Europa de l'Ouest	12	—	—	—	—	—	—	—	—	—	—	—	—	—	—	—	—	—	—
	Jugoslawien · Yougoslavie	13	0	0	0	0	0	0	—	—	—	24	12	9	22	11	8	24	12	9
	Sonstige · Autres	14	50	37	30	1	13	13	1	8	7	105	106	80	75	74	55	107	127	100
	Zusammen · Total dar. EFTA · dont AELE	15	11	15	11	1	13	13	1	8	7	81	95	72	53	63	48	83	116	92
	Osteuropa Europe Orient.	16	—	0	0	0	9	9	0	1	1	9	15	9	9	14	9	9	25	19
	Insgesamt · Total darunter UdSSR dont URSS	17	—	—	—	0	—	—	—	—	—	1	2	2	1	2	2	1	2	2
Amerika Amérique	Insgesamt · Total	18	1	4	2	0	0	0	0	0	6	7	5	2	2	1	6	7	5	
	darunter dont	19	—	—	—	0	0	0	0	0	2	2	1	1	1	0	2	2	1	
Afrika Afrique	Insgesamt · Total	21	2	2	2	—	—	—	—	—	0	0	0	0	0	0	0	0	0	
	darunter Südafr. · dont Afr. du Sud	22	—	—	—	—	—	—	—	—	0	0	0	0	0	0	0	0	0	
Asien Asie	Insgesamt · Total	23	1	0	0	0	0	0	2	3	3	5	5	4	5	5	4	7	8	
	darunter Japan · dont Japon	24	—	0	0	0	0	0	2	3	3	5	5	4	5	5	4	7	8	
Ozeanien · Océanie	25	1	0	0	—	—	—	—	—	—	—	—	—	—	—	—	—	—	—	
Übrige · Divers	26	—	—	—	—	—	—	—	—	—	—	0	0	—	0	0	—	0	0	
Dritte Länder zusammen · Total pays tiers	27	54	44	35	1	22	22	4	12	11	124	133	98	91	95	69	129	167	131	
Insgesamt · Total général	28	166	184	137	625	651	491	434	552	441	2 973	3 447	2 597	1 711	1 981	1 504	4 032	4 650	3 529	
II. — Ausfuhr — Exportations — Esportazioni — Uitvoer																				
EGKS CECA	Deutschland (BR)	29	85	65	46	91	73	55	40	47	33	1 366	1 188	844	769	692	504	1 497	1 308	932
	Italia	31	32	59	39	83	88	69	147	140	96	309	317	227	211	219	154	540	545	392
	Niederland	32	5	4	3	2	12	11	—	—	—	123	142	91	40	54	34	125	153	103
	UEBL · BLEU	33	53	66	45	123	129	97	50	36	30	263	306	218	83	110	78	437	471	344
	EGKS · CECA	34	176	194	132	299	301	232	238	223	159	2 062	1 952	1 381	1 103	1 074	771	2 599	2 477	1 771

		1966	1967	1967 I-X	1966	1967	1967 I-X	1966	1967	1967 I-X	1966	1967	1967 I-X	1966	1967	1967 I-X	1966	1967	1967 I-X		
Europa	Insgesamt · Total	35	3	5	3	160	205	165	102	21	16	1 051	1 212	878	621	731	542	1 313	1 437	1 059	
	West- europa	Großbritannien Royaume-Uni	36	0	—	—	8	10	8	—	1	1	49	87	60	14	13	9	56	97	69
		Schweden · Suède	37	1	—	—	0	0	0	—	—	—	120	118	74	57	73	47	120	118	74
		Finn. - Norw. - Dän. Finl. - Norv. - Dan.	38	—	—	—	0	0	0	—	—	—	243	255	189	126	134	102	243	255	189
	Europe de l'Ouest	Schweiz · Suisse	39	1	4	3	68	79	57	2	1	0	311	320	231	180	194	141	381	400	289
		Spanien · Espagne	40	0	—	—	41	75	64	99	20	16	64	54	45	43	37	204	148	125	
		Griechenland · Grèce	41	1	1	1	36	38	33	—	—	—	57	91	58	20	24	16	93	129	91
		Sonstige · Autres	42	0	0	0	7	2	2	2	—	—	156	153	115	130	135	101	164	156	117
	Zusammen · Total dar. EFTA · dont AELE	43	3	5	3	160	204	165	102	21	16	999	1 078	771	573	615	452	1 261	1 303	952	
		44	3	4	3	76	89	66	3	1	1	778	821	583	418	447	322	857	912	650	
Osteuropa Europe Orient.	45	0	—	—	0	0	0	—	—	—	52	134	108	48	116	90	53	134	108		
	46	—	—	—	—	—	—	—	—	—	10	43	31	10	43	31	10	43	31		
Amerika	Insgesamt · Total	47	58	28	24	24	17	10	37	119	57	877	807	573	293	264	188	937	943	641	
	Nordamerika · Amérique du Nord darunter USA · dont USA	48	51	27	23	0	0	0	37	119	57	678	624	442	181	156	107	715	743	499	
		49	51	27	23	0	0	0	37	119	57	596	575	411	176	152	104	633	694	468	
	Mittelamerika · Amérique Centrale	50	—	—	—	4	12	9	—	0	0	62	68	44	21	23	16	66	80	53	
	Südamerika · Amérique du Sud darunter dont	Venezuela · Vénézuéla	51	7	2	2	19	5	1	0	0	137	114	87	91	84	65	156	119	88	
Brasilien · Brésil		52	7	—	—	—	—	—	—	0	0	47	39	30	40	33	25	47	39	30	
Argentinien · Argentine		53	—	—	—	0	—	—	—	—	—	9	14	10	8	13	9	9	14	10	
	54	—	—	—	2	—	1	0	—	—	30	31	22	27	26	20	32	33	23		
Afrika	Insgesamt · Total	55	1	1	0	1	3	3	1	0	—	406	410	295	172	180	130	408	413	297	
	Nordafrika · Afr. du Nord darunter dont	Ägypten · Egypte	56	1	0	0	0	2	2	1	0	—	178	193	142	73	86	64	179	195	144
		57	—	—	—	—	—	—	—	—	—	32	8	2	25	8	2	32	8	2	
	Ass. Afr. Länder Etats Ass. d'Afr.	58	0	0	0	1	0	0	—	—	—	133	135	97	44	45	33	133	135	97	
	59	—	—	—	—	—	—	—	—	—	2	2	1	1	1	1	2	2	1		
Asien	Insgesamt · Total	60	0	1	1	46	68	49	0	0	0	295	293	221	144	159	122	342	361	270	
	Mittlerer Osten · Moyen-Orient darunter dont	Iran	61	—	1	0	7	9	7	0	0	—	167	141	93	47	56	30	174	151	100
		62	—	—	—	—	—	2	—	—	—	30	42	20	11	19	4	30	44	20	
	Irak · Israël	63	—	—	—	—	—	—	—	—	—	20	9	7	8	6	20	9	7		
	64	—	—	—	—	—	—	—	—	—	—	27	26	15	16	15	9	30	26	15	
65	0	0	0	39	59	42	—	—	—	—	128	152	128	97	103	92	167	210	171		
Asie	Übriges Asien · Reste de l'Asie darunter dont	66	—	—	—	0	3	0	—	—	—	26	33	30	25	30	28	27	35	31	
	Indien · Indes	67	—	—	—	0	0	0	—	—	—	3	11	7	0	8	4	3	11	7	
	Pakistan	68	—	—	—	0	0	0	—	—	—	67	72	65	64	52	51	67	72	65	
	China · Chine Japan · Japon	69	0	0	0	—	—	—	—	—	—	0	0	0	—	0	0	0	0	0	
Ozeanien · Océanie	70	0	0	—	—	—	—	—	—	—	14	16	11	4	5	4	14	16	11		
Übrige · Divers	71	—	—	—	—	—	—	—	—	—	—	0	0	—	0	0	—	0	0		
Dritte Länder zusammen · Total pays tiers	72	62	35	29	232	292	227	140	140	74	2 643	2 738	1 977	1 234	1 339	986	3 014	3 170	2 279		
Insgesamt · Total général	73	239	229	161	531	593	459	377	364	233	4 705	4 690	3 358	2 338	2 412	1 756	5 613	5 647	4 050		

III. — Nettoausfuhr (Ausfuhr-Einfuhr) — Exportations nettes (exportations-importations)
Esportazioni nette (esportazioni-importazioni) — Netto uitvoer (uitvoer-invoer)

EGKS CECA	Deutschland (BR)	74	+ 37	+ 3	± 0	325	+ 345	— 256	— 44	— 129	— 110	+ 47	— 184	— 195	+ 174	+ 47	+ 13	— 321	— 658	— 562
	Italia	76	+ 32	+ 59	+ 39	+ 80	+ 84	+ 67	+ 125	+ 111	+ 72	+ 107	+ 110	+ 81	+ 90	+ 119	+ 87	+ 312	+ 305	+ 220
	Niederland	77	+ 13	+ 21	+ 15	± 0	+ 8	+ 8	+ 17	+ 37	+ 36	+ 30	+ 35	+ 10	+ 44	+ 34	+ 34	+ 13	+ 4	+ 16
	UEBL · BLEU	78	+ 7	+ 13	+ 6	80	74	56	257	262	197	972	— 1 321	— 1 015	— 736	— 943	— 731	— 1 308	— 1 657	— 1 269
EGKS · CECA	79	+ 64	+ 54	+ 29	325	328	237	192	317	271	787	— 1 362	— 1 118	— 517	— 812	— 644	— 1 304	— 2 006	— 1 628	
Dritte Länder zusammen · Total pays tiers	80	+ 8	— 9	— 6	+ 231	+ 270	+ 205	+ 136	+ 128	+ 63	+ 2 519	+ 2 605	+ 1 879	+ 1 143	+ 1 244	+ 917	+ 2 885	+ 3 003	+ 2 148	
Insgesamt · Total général	81	+ 73	+ 45	+ 24	— 94	— 58	— 32	— 57	— 188	— 208	+ 1 732	+ 1 243	+ 761	+ 627	+ 431	+ 252	+ 1 581	+ 997	— 521	

(a) Einfuhr aus dritten Ländern und Bezüge aus anderen Ländern der Gemeinschaft
(b) Ausfuhr nach dritten Ländern und Lieferungen nach anderen Ländern der Gemeinschaft
(c) Einschließlich Spiegeleisen und hochgekohltes Ferromangan

(a) Importations des pays tiers et réceptions des pays de la Communauté
(b) Exportations vers les pays tiers et livraisons aux pays de la Communauté
(c) Y compris spiegel et ferro-manganèse carburé

(a) Importazioni dai paesi terzi e arrivi dai paesi della Comunità
(b) Esportazioni verso i paesi terzi e consegne ai paesi della Comunità
(c) Compresi ghisa speculare e ferro-Mn carburato

(a) Invoer uit derde landen en aanvoer uit andere landen van de Gemeenschap
(b) Uitvoer naar derde landen en leveringen aan andere landen van de Gemeenschap
(c) Met inbegrip van spiegelijzer en koolstofrijk ferromangaan

Importations (a) et exportations (b) par groupes de produits et par pays ou zones géographiques

Importazioni (a) ed esportazioni (b) per gruppi di prodotti e per paesi o zone geografiche

Einfuhr (a) und Ausfuhr (b) nach Erzeugnisgruppen sowie nach Ländern oder Ländergruppen

Invoer (a) en uitvoer (b) per produktengroep en per land of landengroep

80

ITALIA

1000 t

Länder Pays Paesi Landen	Zelle Ligne Righe Lijn	Stahl (des Vertrages) — Acier (CECA) — Acciaio (Trattato) — Staal (Verdrag)																				
		Roheisen (c) Fontes (c) Ghisa (c) Ruwijzer (c)			Bißcke und Halbzeug Lingots et demi-produits Lingotti e semi-prodotti Blokken en halfabrikaten			Warmbreitband in Rollen Coils Coils Breedband op rollen			Andere Erzeugnisse — Autres produits Altri prodotti — Andere produkten						Insgesamt Total Totale Totaal					
		1966	1967	1967 I-IX	1966	1967	1967 I-IX	1966	1967	1967 I-IX	Insgesamt			darunter - dont - di cui - waarvan :			1966	1967	1967 I-IX	1966	1967	1967 I-IX
											1966	1967	1967 I-IX	1966	1967	1967 I-IX						
I. — Einfuhr — Importations — Importazioni — Invoer																						
EGKS CECA	Deutschland (BR)	1	189	391	276	82	165	200	338	273	467	454	347	298	277	206	748	956	750			
	France	2	30	48	33	83	86	67	136	136	96	327	330	242	222	162	545	552	404			
	Niederland	4	4	5	3	0	1	1	67	59	52	78	105	85	77	100	81	145	165	137		
	UEBL · BLEU	5	20	23	20	50	85	62	50	97	73	228	299	241	164	213	171	329	481	375		
	EGKS · CECA	6	243	468	332	215	337	259	453	630	493	1 100	1 188	915	760	816	620	1 767	2 154	1 667		
	Insgesamt · Total	7	524	591	437	97	147	111	81	58	42	277	297	216	155	162	119	456	502	368		
Europa	Großbritannien Royaume-Uni	8	5	13	12	12	15	11	26	20	20	65	53	39	41	38	28	104	89	70		
	West- europa	9	1	0	0	2	0	0	0	0	0	36	24	18	26	11	9	38	24	18		
	Finn. · Norw. · Dän. Fjn. · Norv. · Dan.	10	127	209	166	2	1	1	0	—	—	1	1	1	0	0	0	3	1	1		
	Österreich · Autriche	11	2	7	1	0	2	2	12	5	5	60	62	47	37	37	28	72	69	54		
	Jugoslawien · Yougoslavie	12	45	73	57	1	11	7	0	0	0	23	44	29	7	14	9	25	55	36		
	Sonstige · Autres	13	7	17	16	4	8	6	0	—	—	11	15	11	3	2	2	15	22	17		
	Zusammen · Total	14	186	320	252	22	37	28	38	25	24	198	198	144	114	104	77	257	260	196		
	dar. EFTA · dont AELE	15	40	55	43	20	26	21	38	25	24	173	153	114	106	88	66	231	203	159		
	Osteuropa Europe Orient.	16	338	272	185	76	109	83	43	33	17	79	99	72	42	58	42	199	242	172		
	Insgesamt · Total darunter UdSSR dont URSS	17	211	207	148	0	1	1	14	3	0	0	2	1	0	1	0	14	6	1		
Amerika Amérique	Insgesamt · Total	18	5	5	4	0	15	15	5	27	21	48	60	46	44	51	37	53	102	82		
	darunter USA	19	1	0	0	0	0	0	0	0	0	46	43	33	43	42	32	50	43	33		
	dont Kanada · Canada	20	4	5	4	—	—	—	4	27	21	2	9	6	1	5	2	35	28			
Afrika Afrique	Insgesamt · Total	21	114	77	56	2	2	1	—	38	38	0	4	4	0	1	0	2	43	43		
	darunter Südafr. · dont Afr. du Sud	22	51	28	18	1	—	—	—	38	38	0	0	0	0	0	0	1	38	38		
Asien	Insgesamt · Total	23	13	12	10	—	1	0	113	34	15	60	35	25	60	34	25	172	70	41		
	darunter Japan · dont Japon	24	—	0	0	—	0	0	113	34	15	59	33	24	59	33	24	172	67	40		
Ozeanien · Océanie	25	3	1	1	—	—	—	23	0	0	17	12	11	17	12	11	40	12	11			
Übrige · Divers	26	—	—	—	—	—	—	—	—	—	—	—	—	—	—	—	—	—	—			
Dritte Länder zusammen · Total pays tiers	27	659	687	509	99	164	127	222	156	116	402	408	302	277	259	192	723	728	544			
Insgesamt · Total général	28	901	1 154	840	314	501	386	674	786	609	1 502	1 596	1 217	1 037	1 075	812	2 490	2 883	2 211			
II. — Ausfuhr — Exportations — Esportazioni — Uitvoer																						
EGKS CECA	Deutschland (BR)	29	0	0	0	7	8	5	7	8	5	331	268	173	99	101	56	345	284	183		
	France	30	0	0	0	3	4	2	21	34	22	204	213	150	123	100	69	229	251	174		
	Niederland	32	0	0	—	0	0	0	0	0	0	10	13	8	4	11	7	10	13	8		
	UEBL · BLEU	33	0	0	0	0	0	0	—	0	0	8	6	3	3	4	3	8	6	3		
	EGKS · CECA	34	0	0	0	10	12	8	28	42	27	554	500	334	229	215	135	592	554	368		

		1966	1967	1967 I-IX	1966	1967	1967 I-IX	1966	1967	1967 I-IX	1966	1967	1967 I-IX	1966	1967	1967 I-IX	1966	1967	1967 I-IX		
Europa	Insgesamt · Total	35	0	1	1	21	8	7	33	29	24	351	421	335	235	294	234	404	458	366	
	West-europa	Großbritannien	36	0	1	1	—	0	0	—	0	—	2	1	0	2	0	2	1	0	0
		Royaume-Uni	37	—	—	—	0	—	—	—	0	—	2	7	5	2	5	3	2	7	5
	Europa de l'Ouest	Schweden · Suède	38	—	0	—	0	—	—	0	—	—	2	2	1	1	1	1	2	2	1
		Finl. - Norw. - Dän. Finl. - Norv. - Dan.	39	0	0	0	19	7	7	0	0	—	50	55	40	31	41	29	69	62	47
	Osteuropa	Schweiz · Suisse	40	—	0	0	—	0	0	30	26	21	36	39	32	27	28	23	66	65	53
		Spanien · Espagne	41	—	—	—	0	0	0	1	2	2	40	43	28	24	33	21	42	45	30
		Griechenland · Grèce	42	0	—	—	0	0	0	1	1	1	95	143	107	79	109	83	96	144	108
		Sonstige · Autres	43	0	1	1	20	8	7	33	29	24	227	287	214	166	217	161	280	324	245
		Zusammen · Total dar. EFTA · dont AELE	44	0	1	1	19	8	7	0	0	0	71	78	57	46	59	43	90	86	64
Amerika	Insgesamt · Total	45	0	0	0	1	0	—	—	—	123	134	121	69	77	73	125	134	121	0	
	Europe Orient. {	46	—	—	—	0	—	—	—	—	—	0	0	0	0	0	0	0	0	0	
Amerique	Nordamerika · Amérique du Nord	47	0	0	0	6	3	2	27	43	17	145	66	44	97	45	29	178	112	64	
	darunter USA · dont USA	48	0	—	—	0	0	0	27	43	17	99	24	11	68	13	2	127	67	28	
	Mittelamerika · Amérique Centrale	49	0	—	—	0	0	—	27	43	17	99	19	11	68	7	2	126	62	28	
	Südamerika · Amérique du Sud	50	0	—	—	—	—	—	—	—	—	1	0	0	0	0	0	1	0	0	
	darunter Venezuela · Vénézuéla	51	0	0	0	6	3	2	—	—	—	44	42	33	29	32	26	50	45	35	
Afrika	darunter Brasilien · Brésil	52	—	0	0	—	—	—	—	—	0	2	2	0	2	2	0	2	2	2	
	Argentinien · Argentine	53	0	—	—	0	—	—	—	—	—	4	4	4	4	3	3	4	4	4	
	Insgesamt · Total	54	0	—	—	6	3	2	—	—	—	31	32	24	24	27	21	36	34	27	
Asien	Nordafrika · Afr. du Nord	55	0	0	0	5	0	0	1	0	0	75	82	67	11	22	16	80	83	67	
	darunter Ägypten · Égypte	56	—	—	—	—	0	—	—	—	—	6	5	4	2	4	3	7	6	5	
	Ass. Afr. Länder	57	0	0	0	—	—	—	—	—	—	9	3	2	0	0	0	3	3	2	
	France Sonst. Autres	58	—	—	—	—	—	—	—	—	—	3	1	1	1	0	0	9	1	1	
Asie	Etats Ass. d'Afr.	59	—	—	—	—	—	—	—	—	1	2	2	0	1	1	1	2	2		
	Insgesamt · Total	60	0	0	0	0	—	—	27	24	17	278	187	153	173	138	121	305	211	170	
	Mittlerer Osten · Moyen-Orient	61	0	0	0	0	—	—	—	27	24	17	85	64	46	33	31	20	112	88	
	Iran	62	—	—	—	—	—	—	—	—	—	20	16	14	4	2	2	20	16	14	
	darunter Irak	63	—	—	—	—	—	—	—	—	—	2	3	2	0	0	0	2	3	2	
	Israel · Israël	64	0	—	—	0	—	—	—	27	24	17	25	20	13	18	18	12	52	44	
	Übriges Asien · Reste de l'Asie	65	0	0	0	0	—	—	—	0	—	193	123	107	141	107	101	193	123	107	
Ozeanien · Océanie	darunter Indien · Indes	66	—	—	—	—	—	—	—	—	—	6	3	3	2	1	6	3	3		
	Pakistan	67	—	0	—	—	—	—	—	—	—	29	0	0	18	0	29	0	0		
	China · Chine	68	—	—	—	—	—	—	—	—	—	149	118	103	116	104	98	149	118		
	Japan · Japon	69	—	—	—	—	—	—	—	—	—	—	—	—	—	—	—	—	—		
Übrige · Divers	70	—	—	—	—	—	—	—	—	—	0	0	0	0	0	0	0	0			
Dritte Länder zusammen · Total pays tiers	71	0	0	0	0	0	0	—	0	0	8	11	7	6	10	6	8	11	7		
Insgesamt · Total général	72	1	1	1	31	11	10	88	96	58	856	768	606	523	509	406	975	875	674		
	73	1	1	1	41	23	17	116	138	85	1 410	1 268	939	752	724	541	1 567	1 429	1 042		

III. — Nettoausfuhr (Ausfuhr-Einfuhr) — Exportations nettes (exportations-importations)
Esportazioni nette (esportazioni-importazioni) — Netto uitvoer (uitvoer-invoer)

EGKS CECA	Deutschland (BR)	74	— 189	— 391	— 276	— 75	— 157	— 125	— 193	— 330	— 268	— 136	— 186	— 174	— 199	— 176	— 150	— 403	— 672	— 567
	France	75	— 30	— 48	— 33	— 80	— 82	— 65	— 115	— 102	— 74	— 123	— 117	— 92	— 99	— 125	— 93	— 316	— 301	— 230
	Niederland	77	— 4	— 5	— 3	— 0	— 1	— 1	— 67	— 59	— 52	— 68	— 92	— 77	— 73	— 89	— 74	— 135	— 152	— 129
	UEBL · BLEU	78	— 20	— 23	— 20	— 50	— 85	— 62	— 50	— 97	— 73	— 220	— 293	— 238	— 161	— 209	— 168	— 321	— 475	— 372
EGKS · CECA		79	— 243	— 468	— 332	— 205	— 325	— 251	— 425	— 588	— 466	— 546	— 688	— 581	— 531	— 601	— 485	— 1 175	— 1 600	— 1 299
Dritte Länder zusammen · Total pays tiers		80	— 658	— 686	— 508	— 68	— 153	— 117	— 134	— 60	— 58	+ 454	+ 360	+ 304	+ 246	+ 250	+ 214	+ 252	+ 147	+ 130
Insgesamt · Total général		81	— 900	— 1 153	— 839	— 273	— 478	— 369	— 558	— 648	— 524	— 92	— 328	— 278	— 285	— 351	— 271	— 923	— 1 454	— 1 169

a) Einfuhr aus dritten Ländern und Bezüge aus anderen Ländern der Gemeinschaft
 (b) Ausfuhr nach dritten Ländern und Lieferungen nach anderen Ländern der Gemeinschaft
 (c) Einschließlich Spiegeleisen und hochgekohltes Ferromangan

(a) Importations des pays tiers et réceptions des pays de la Communauté
 (b) Exportations vers les pays tiers et livraisons aux pays de la Communauté
 (c) Y compris spiegel et ferro-manganèse carburé

(a) Importazioni dai paesi terzi e arrivi dai paesi della Comunità
 (b) Esportazioni verso i paesi terzi e consegne ai paesi della Comunità
 (c) Compresi ghisa speculare e ferro-Mn carburato

(a) Invoer uit derde landen en aanvoer uit andere landen van de Gemeenschap
 (b) Uitvoer naar derde landen en leveringen aan andere landen van de Gemeenschap
 (c) Met inbegrip van spiegelijzer en koolstofrijke ferromangaan

Importations (a) et exportations (b) par groupes de produits et par pays ou zones géographiques

Einfuhr (a) und Ausfuhr (b) nach Erzeugnisgruppen sowie nach Ländern oder Ländergruppen

Importazioni (a) ed esportazioni (b) per gruppi di prodotti e per paesi o zone geografiche

Invoer (a) en uitvoer (b) per produktengroep en per land of landengroep

100

NEDERLAND

1000 t

Länder Pays Paesi Landen	Zeile Ligne Righe Lijn	Stahl (des Vertrages) — Acier (CECA) — Acciaio (Trattato) — Staal (Verdrag)																				
		Roheisen (c) Fontes (c) Ghisa (c) Ruwijzer (c)			Blöcke und Halbzeug Lingots et demi-produits Lingotti e semi-prodotti Blokken en halffabrikaten			Warmbreitband in Rollen Coils Coils Breedband op rollen			Andere Erzeugnisse — Autres produits Altri prodotti — Andere produkten						Insgesamt Total Totale Totaal					
		1966	1967	1967 I-IX	1966	1967	1967 I-IX	1966	1967	1967 I-IX	Insgesamt Total Totale Totaal			darunter - dont - di cui - waarvan : Flacherzeugnisse produits plats prodotti piatti platte produkten			1966	1967	1967 I-IX	1966	1967	1967 I-IX
											1966	1967	1967 I-IX	1966	1967	1967 I-IX						
I. — Einfuhr — Importations — Importazioni — Invoer																						
EGKS CECA	Deutschland (BR)	1	50	4	4	14	25	21	70	57	51	782	686	530	335	290	225	866	768	602		
	France	2	5	5	3	0	11	11	—	0	0	139	132	88	40	51	32	139	143	99		
	Italia	3	0	—	—	0	0	—	—	—	—	11	11	8	4	8	6	11	11	8		
	UEBL · BLEU	5	5	5	4	0	0	0	56	36	31	788	868	646	232	250	186	845	904	677		
	EGKS · CECA	6	60	14	11	15	36	32	126	93	82	1 720	1 696	1 272	612	600	449	1 861	1 826	1 386		
	Insgesamt · Total	7	16	16	12	77	299	208	—	0	0	105	106	77	53	56	42	182	406	285		
Europa	Großbritannien Royaume-Uni	8	0	0	0	0	0	0	0	0	27	22	16	10	10	7	27	22	16			
	Westeuropa Schweden · Suède Finn. · Norw. · Dän. Fin. · Norv. · Dan.	9	2	0	0	9	0	0	—	—	—	23	33	25	20	29	22	32	33	25		
	Europa de l'Ouest Österreich · Autriche Jugoslawien · Yougoslavie Sonsliga · Autres Zusammen · Total	10	10	16	11	49	57	39	—	—	—	4	2	2	0	0	0	53	60	41		
	11	—	—	—	—	—	—	—	—	—	—	21	15	12	18	12	10	21	15	12		
	12	—	—	—	—	—	—	—	—	—	—	0	0	0	0	0	0	—	0	0		
13	—	—	—	—	19	242	169	—	—	—	0	0	0	0	0	0	19	242	169			
14	12	16	11	77	299	208	—	—	—	—	76	72	55	48	51	40	153	372	262			
15	12	16	11	58	57	39	—	—	—	—	76	72	55	48	51	40	134	130	94			
16	4	0	0	—	—	—	—	—	—	—	29	34	23	4	4	2	29	34	23			
17	4	0	0	—	—	—	—	—	—	—	—	0	—	—	0	—	—	0	—			
Amerika Amérique	Insgesamt · Total	18	2	2	2	0	—	—	—	—	3	3	2	2	2	2	3	3	2			
	darunter USA	19	—	—	—	0	—	—	—	—	3	2	1	1	1	1	3	2	1			
	dont Kanada · Canada	20	2	2	2	—	—	—	—	—	0	1	1	0	1	1	0	1	1			
Afrika Afrique	Insgesamt · Total	21	2	2	1	—	—	—	—	—	—	0	0	—	0	0	—	0	0			
	darunter Südafr. · dont Afr. du Sud	22	2	2	1	—	—	—	—	—	—	0	—	—	0	—	—	0	—			
Asien Asie	Insgesamt · Total	23	—	—	—	0	0	—	—	—	2	2	2	2	2	2	2	2	2			
	darunter Japan · dont Japon	24	—	—	—	0	0	—	—	—	2	2	2	2	2	2	2	2	2			
Ozeanien · Océanie	25	—	—	—	—	—	—	—	—	—	—	0	—	—	0	—	—	0	—			
Öbrige · Divers	26	8	6	5	—	—	—	—	—	—	—	—	—	—	—	—	—	—	—			
Dritte Länder zusammen · Total pays tiers	27	28	27	19	77	299	208	—	0	0	110	111	81	57	60	45	188	411	289			
Insgesamt · Total général	28	88	41	30	92	335	239	126	93	82	1 830	1 808	1 353	669	660	494	2 049	2 236	1 675			
II. — Ausfuhr — Exportations — Esportazioni — Uitvoer																						
EGKS CECA	Deutschland (BR)	29	18	19	12	78	80	77	37	14	8	388	357	264	228	235	165	503	452	350		
	France	30	18	26	19	2	3	2	17	37	36	90	115	85	81	91	70	109	156	123		
	Italia	31	4	5	3	4	6	5	64	59	50	75	97	78	74	93	74	144	162	133		
	UEBL · BLEU	33	27	23	17	108	71	58	142	157	126	60	60	45	25	31	21	311	287	229		
	EGKS · CECA	34	66	74	51	192	160	143	261	267	220	613	630	473	409	450	331	1 067	1 057	835		

		1966	1967	1967 I-IX	1966	1967	1967 I-IX	1966	1967	1967 I-IX	1966	1967	1967 I-IX	1966	1967	1967 I-IX	1966	1967	1967 I-IX		
Europa Europe	Insgesamt · Total	35	22	11	9	77	259	183	203	66	50	395	460	326	336	350	250	674	785	558	
	West- europa	Großbritannien Royaume-Uni	36	11	5	3	0	0	0	—	0	0	139	158	101	131	100	62	139	158	101
		Schweden · Suède Finn. · Norw. · Dan. Finl. · Norv. · Dan.	37	3	1	1	0	0	0	0	5	5	109	105	79	85	79	64	110	111	84
	Europe l'Ouest	Schweiz · Suisse	39	7	6	5	—	0	0	—	0	0	39	36	27	32	31	23	39	36	28
		Spanien · Espagne Griechenland · Grèce	40	—	—	—	76	259	182	144	5	5	21	13	12	21	13	12	241	277	199
		Sonstige · Autres	41	0	0	0	—	—	—	—	—	—	1	3	3	0	1	1	3	3	3
		Zusammen · Total dar. EFTA · dont AELE	42	0	0	0	0	0	0	0	—	—	13	20	18	9	15	13	14	20	18
	Osteuropa Europe Orient.	Insgesamt · Total darunter UdSSR dont URSS	43	22	11	9	77	259	183	203	66	50	388	408	295	329	300	221	667	733	527
			44	22	11	9	0	0	0	58	61	45	359	383	273	305	282	204	417	445	318
	Amerika Amérique	Insgesamt · Total	45	—	—	—	—	—	—	—	—	—	7	52	31	7	50	29	7	52	31
Nordamerika Amérique du Nord darunter USA · dont USA			46	—	—	—	—	—	—	—	—	—	46	25	—	46	25	—	46	25	
			47	0	0	0	3	4	4	0	60	45	66	148	99	56	123	83	69	213	149
Mittelamerika Amérique Centrale Südamerika Amérique du Sud darunter dont		Venezuela · Vénézuéla Brasilien · Brésil Argentinien · Argentine	48	—	—	—	2	4	4	0	60	45	27	109	67	21	90	57	29	174	117
			49	—	—	—	—	—	—	0	60	45	27	109	67	21	89	57	28	169	117
			50	0	0	0	—	0	0	—	—	—	7	8	7	5	7	6	7	8	7
		51	0	0	—	1	0	0	—	—	—	31	31	25	30	26	20	33	31	25	
Afrika Afrique	Insgesamt · Total	52	—	—	—	—	—	—	—	—	—	6	7	5	5	7	4	6	7	5	
	Nordafrika · Afr. du Nord Ägypten · Egypte	53	—	—	—	—	—	—	—	—	—	1	2	2	1	2	2	1	2	2	
	darunter Ass. Afr. Länder Etats Ass. d'Afr. { Franca Sonsts. Autres }	54	—	0	—	1	0	0	—	—	—	16	12	10	16	12	10	17	13	10	
Asien Asie	Insgesamt · Total	55	0	0	0	—	—	—	—	—	—	40	55	52	35	51	49	40	55	52	
	Mittlerer Osten · Moyen-Orient		56	0	0	—	—	—	—	—	—	—	2	0	0	—	—	2	0	0	
		Iran Irak Israel · Israël	57	—	—	—	—	—	—	—	—	—	1	2	2	0	0	0	1	2	2
	Übriges Asien · Reste de l'Asie	darunter Indien · Indes Pakistan China · Chine Japan · Japon	58	—	—	—	0	—	—	—	—	—	0	0	0	0	0	0	0	0	
			59	—	—	—	—	—	—	—	—	—	0	0	0	0	0	0	0	0	
			60	11	211	178	—	—	—	—	—	—	49	49	40	45	43	36	49	49	40
			61	—	0	—	—	—	—	—	—	—	11	20	16	9	17	14	11	20	16
	Ozeanien · Océanie		62	—	—	—	—	—	—	—	—	—	8	14	10	7	13	10	8	14	10
			63	—	—	—	—	—	—	—	—	—	1	4	4	1	4	4	1	4	4
			64	—	0	—	—	—	—	—	—	—	1	1	1	0	0	0	1	1	1
		65	11	211	178	—	—	—	—	—	—	38	29	24	36	25	22	38	29	24	
		66	—	—	—	—	—	—	—	—	—	15	13	10	14	10	9	15	13	10	
		67	—	—	—	—	—	—	—	—	—	1	0	0	0	0	0	1	0	0	
Übrige · Divers		68	—	—	—	—	—	—	—	—	11	2	2	11	2	2	11	2	2		
		69	11	209	178	—	—	—	—	—	—	1	0	0	1	0	0	1	0	0	
Dritte Länder zusammen · Total pays tiers		70	—	—	—	—	—	—	—	—	—	0	0	0	0	0	0	0	0	0	
Insgesamt · Total général		71	—	—	—	—	—	—	—	—	—	—	—	—	—	—	—	—	—	—	
		72	33	223	187	80	264	187	203	126	95	549	712	517	472	567	417	832	1 102	799	
		73	99	297	238	272	424	330	464	393	315	1 163	1 342	990	881	1 017	748	1 898	2 159	1 635	

III. — Nettoausfuhr (Ausfuhr-Einfuhr) — Exportations nettes (exportations-importations)
Esportazioni nette (esportazioni-importazioni) — Netto uitvoer (uitvoer-invoer)

EGKS CECA	Deutschland (BR) France Italia UEBL · BLEU	74	—	32	+ 15	+ 8	+ 64	+ 55	+ 56	— 33	— 43	— 43	— 394	— 329	— 266	— 107	— 55	— 60	— 363	— 316	— 252
		75	+ 13	+ 21	+ 16	+ 2	+ 8	+ 9	+ 17	+ 37	+ 36	+ 36	+ 49	+ 17	+ 3	+ 41	+ 40	+ 38	+ 30	+ 13	+ 24
		76	+ 4	+ 5	+ 3	+ 4	+ 6	+ 5	+ 64	+ 59	+ 50	+ 64	+ 64	+ 86	+ 70	+ 70	+ 85	+ 68	+ 133	+ 151	+ 125
		78	+ 22	+ 18	+ 13	+ 108	+ 71	+ 58	+ 86	+ 121	+ 95	— 728	— 808	— 601	— 207	— 219	— 165	— 534	— 617	— 448	
EGKS · CECA		79	+ 6	+ 60	+ 40	+ 177	+ 124	+ 111	+ 135	+ 174	+ 138	— 1 107	— 1 066	— 799	— 203	— 150	— 118	— 794	— 769	— 551	
Dritte Länder zusammen · Total pays tiers		80	+ 5	+ 196	+ 168	+ 3	— 35	— 21	+ 203	+ 126	+ 95	+ 439	+ 601	+ 436	+ 415	+ 507	+ 372	+ 644	+ 691	+ 510	
Insgesamt · Total général		81	+ 11	+ 256	+ 208	+ 180	+ 89	+ 91	+ 338	+ 300	+ 233	— 667	— 466	— 363	+ 212	+ 357	+ 254	— 151	— 77	— 40	

(a) Einfuhr aus dritten Ländern und Bezüge aus anderen Ländern der Gemeinschaft
(b) Ausfuhr nach dritten Ländern und Lieferungen nach anderen Ländern der Gemeinschaft
(c) Einschließlich Spiegeleisen und hochgekohltes Ferromangan

(a) Importations des pays tiers et réceptions des pays de la Communauté
(b) Exportations vers les pays tiers et livraisons aux pays de la Communauté
(c) Y compris spiegel et ferro-manganèse carburé

(a) Importazioni dai paesi terzi e arrivi dai paesi della Comunità
(b) Esportazioni verso i paesi terzi e consegne ai paesi della Comunità
(c) Compresi ghisa speculare e ferro-Mn carburato

(a) Invoer uit derde landen en aanvoer uit andere landen van de Gemeenschap
(b) Uitvoer naar derde landen en leveringen aan andere landen van de Gemeenschap
(c) Met inbegrip van spiegelijzer en koolstofrijke ferromangaan

UEBL/BLEU

1000 t

Länder Pays Paesi Landen	Zelle Ligne Righe Lijn	Roh Eisen (c) Fontes (c) Ghisa (c) Ruwiizer (c)			Stahl (des Vertrages) — Acier (CECA) — Acciaio (Trattato) — Staal (Verdrag)															Insgesamt		
					Blöcke und Halbzeug Lingots et demi-produits Lingotti e semi-prodotti Blokken en halfabrikaten			Warmbreitband in Rollen Coils Coils Breedband op rollen			Andere Erzeugnisse — Autres produits Altri prodotti — Andere produkten						Insgesamt					
											Insgesamt Total Totale Totaal			darunter - dont - di cui - waarvan : Flacherzeugnisse produits plats prodotti piatti platte produkten			Total Totale Totaal					
		1966	1967	1967 LIX	1966	1967	1967 LIX	1966	1967	1967 LIX	1966	1967	1967 LIX	1966	1967	1967 LIX	1966	1967	1967 LIX	1966	1967	1967 LIX
I. — Einfuhr — Importations — Importazioni — Invoer																						
EGKS CECA	Deutschland (BR)	1	76	73	51	41	105	95	44	111	83	374	293	223	262	187	147	459	510	401		
	France	2	54	66	45	128	129	99	48	36	29	273	306	224	91	114	84	449	470	352		
	Italia	3	0	—	—	0	0	—	—	—	—	10	3	2	3	2	10	3	2	2		
	Niederland	4	27	24	18	111	71	59	143	161	126	63	58	44	28	29	21	317	290	229		
	EGKS · CECA	5	157	163	114	281	305	252	234	308	238	720	661	494	385	333	255	1 235	1 273	984		
	Insgesamt · Total	6	119	86	61	8	75	72	19	26	20	51	65	49	26	35	28	78	166	141		
Europa	Großbritannien Royaume-Uni	7	21	22	14	6	37	37	0	5	5	15	15	10	6	4	21	57	52			
	West- europa	8	0	—	—	0	2	2	—	—	—	26	43	34	13	26	21	26	45	36		
	Fin. - Norw. - Dän. Fin. - Norv. - Dan.	9	35	25	20	1	20	20	—	—	—	0	0	0	0	0	1	20	20			
	Österreich · Autriche	10	—	—	—	—	0	0	4	—	—	5	3	3	4	3	2	8	3	3		
	Europe de l'Ouest	11	—	—	—	—	0	0	—	—	—	—	—	—	—	—	—	—	—	—		
	Jugoslawien · Yougoslavie	12	—	—	—	—	0	0	—	—	—	—	—	—	—	—	—	—	—	—		
	Sonstige · Autres	13	0	0	0	0	0	0	0	0	0	0	0	0	0	0	0	0	0	0		
	Zusammen · Total	14	56	46	34	7	58	58	4	5	5	46	62	47	22	35	28	57	126	111		
	dar. EFTA · dont AELE	15	46	46	34	7	58	58	4	5	5	46	62	47	22	35	28	57	126	111		
	Osteuropa Europe Orient.	16	63	40	28	1	17	14	15	20	14	5	3	2	4	1	0	21	40	30		
Insgesamt · Total darunter UdsSR dont URSS	17	13	16	11	1	—	—	15	20	14	—	—	—	—	—	—	16	20	14			
Amerika Amérique	Insgesamt · Total	18	2	4	2	0	0	0	17	29	23	5	5	4	3	3	3	22	35	27		
	darunter USA	19	0	—	—	0	0	0	17	29	23	4	5	4	3	3	3	21	34	27		
	darunter Kanada · Canada	20	1	4	2	—	—	—	—	—	—	0	0	0	0	0	0	0	0	0		
Afrika Afrique	Insgesamt · Total	21	10	3	2	—	—	—	—	—	—	0	0	—	0	0	—	0	0			
	darunter Südafr. · dont Afr. du Sud	22	4	3	2	—	—	—	—	—	—	0	0	—	0	0	—	0	0			
Asien Asie	Insgesamt · Total	23	1	0	0	—	—	—	48	72	59	1	1	1	1	1	1	48	73	60		
	darunter Japan · dont Japon	24	—	—	—	—	—	—	48	72	59	1	1	1	1	1	1	48	73	60		
Ozeanien · Océanie	25	1	1	1	—	—	—	22	10	6	0	—	—	0	—	—	22	10	6			
Übrige · Divers	26	—	—	—	—	—	—	—	—	—	—	—	—	—	—	—	—	—	—			
Dritte Länder zusammen · Total pays tiers	27	133	94	66	8	75	72	105	136	107	57	72	54	30	40	32	171	283	233			
Insgesamt · Total général	28	289	258	180	289	380	325	340	444	345	777	732	548	415	373	287	1 406	1 556	1 218			
II. — Ausfuhr — Exportations — Esportazioni — Uitvoer																						
EGKS CECA	Deutschland (BR)	29	32	43	38	229	162	118	16	46	26	1 767	1 850	1 280	956	959	669	2 012	2 059	1 424		
	France	30	45	58	42	204	211	162	312	290	223	1 238	1 627	1 219	811	1 069	817	1 753	2 129	1 604		
	Italia	31	22	26	21	53	79	59	45	99	76	224	277	222	158	193	153	322	455	356		
	Niederland	32	8	5	4	1	1	1	55	36	30	794	891	644	238	267	197	850	928	676		
	EGKS · CECA	34	107	132	105	487	454	341	428	471	355	4 023	4 646	3 365	2 162	2 489	1 836	4 937	5 571	4 060		

		1966	1967	1967 I-IX	1966	1967	1967 I-IX	1966	1967	1967 I-IX	1966	1967	1967 I-IX	1966	1967	1967 I-IX	1966	1967	1967 I-IX		
Europa	Insgesamt · Total	35	1	2	1	121	45	29	5	6	5	1 077	1140	869	691	779	601	1 204	1 191	903	
	West-europa	Großbritannien	36	0	—	—	0	15	9	0	1	1	94	170	119	57	92	63	94	186	129
		Royaume-Uni	37	—	—	—	—	0	0	0	0	0	151	126	92	86	78	56	151	126	92
		Schweden · Suède	38	—	—	—	4	4	4	1	—	—	324	316	251	229	238	188	329	320	255
	Europe de l'Ouest	Finl. · Norw. · Dan.	39	0	0	0	2	2	2	4	5	4	137	157	120	78	96	76	144	164	126
		Schweiz · Suisse	40	—	—	—	41	4	4	—	0	—	67	46	40	46	35	31	108	51	44
		Spanien · Espagne	41	—	—	—	52	19	9	—	—	—	123	126	92	71	73	55	175	145	101
		Griechenland · Grèce	42	1	2	1	22	1	1	0	0	0	139	131	101	93	103	80	161	132	102
		Sonstige · Autres	43	1	2	1	121	45	29	5	6	5	1 035	1 072	815	661	714	549	1 162	1 123	849
	Zusammen · Total	44	0	0	0	2	17	11	5	6	5	720	763	577	450	490	372	728	786	593	
Osteuropa Europe Orient.	Insgesamt · Total	45	—	—	—	—	—	—	—	—	—	42	68	55	30	65	52	42	68	55	
	darunter UdSSR	46	—	—	—	—	—	—	—	—	—	5	9	8	5	9	8	5	9	8	
Amerika	Insgesamt · Total	47	29	23	13	37	40	29	2	15	2	1 586	1 590	1 190	186	230	162	1 625	1 645	1 220	
	Nordamerika · Amérique du Nord	darunter USA · dont USA	48	29	23	13	1	1	0	2	14	1	1 325	1 381	1 035	91	139	93	1 328	1 395	1 037
		Mittelamerika · Amérique Centrale	49	29	23	13	1	1	0	2	14	1	1 134	1 229	923	75	123	80	1 136	1 243	924
	Amérique Südamerika · Amérique du Sud	darunter Venezuela · Vénézuéla	50	0	0	0	27	39	29	—	—	—	102	85	62	23	24	17	130	125	90
Brasilien · Brésil		51	0	—	—	9	0	0	—	1	0	159	124	93	72	67	52	167	125	93	
darunter Argentinien · Argentine		52	—	—	—	0	—	—	—	1	—	53	49	37	30	29	22	53	50	37	
Afrika	Insgesamt · Total	53	—	—	—	—	—	—	—	—	—	2	4	2	2	3	2	2	4	2	
	Nordafrika · Afr. du Nord	Ägypten · Egypte	54	—	—	—	0	—	—	—	—	—	7	4	3	5	3	2	7	4	3
		darunter Ass. Afr. Länder	55	0	0	0	9	11	9	0	—	—	223	225	149	82	107	71	231	236	158
	France Etats Ass. d'Afr.	Sonst. Autres	56	—	—	—	5	9	9	—	—	—	10	15	10	3	6	4	15	24	19
darunter		57	—	—	—	—	—	—	—	—	—	2	4	3	0	1	0	2	4	3	
Asien	Insgesamt · Total	58	0	0	0	0	0	0	—	—	—	25	30	21	13	16	12	25	30	21	
	Mittlerer Osten · Moyen-Orient	59	0	0	0	0	0	0	—	—	—	39	37	25	18	19	13	39	37	25	
Asien	Iran	60	0	1	0	61	52	45	—	—	—	354	348	272	110	133	100	414	400	318	
	Irak	61	0	0	—	27	11	10	—	—	—	212	170	129	37	43	30	238	181	139	
	Israel · Israël	62	0	—	—	—	10	10	—	—	—	34	41	29	9	17	11	34	51	39	
	darunter	63	—	—	—	—	—	—	—	—	—	54	27	21	5	4	4	54	27	21	
	Übriges Asien · Reste de l'Asie	64	—	0	—	27	1	0	—	—	—	7	6	3	2	3	2	34	6	4	
	darunter Indien · Indes	65	0	1	0	34	41	35	—	—	—	142	178	144	73	90	70	176	219	178	
Asien	Pakistan	66	—	—	—	—	5	3	—	—	—	6	10	7	5	8	5	6	10	7	
	China · Chine	67	—	0	—	—	—	—	—	—	—	22	18	12	9	11	7	22	23	15	
	darunter	68	—	—	—	—	—	—	—	—	—	33	33	28	32	33	28	33	33	28	
	Japan · Japon	69	—	—	—	—	12	12	—	—	—	1	11	11	1	0	0	1	23	23	
Ozeanien · Océanie	70	—	—	—	—	—	—	—	—	—	9	9	7	1	2	1	9	9	7		
Übrige · Divers	71	—	—	—	—	—	—	—	—	—	—	—	—	—	—	—	—	—	—		
Dritte Länder zusammen · Total pays tiers	72	30	26	15	228	147	112	7	22	7	3 249	3 312	2 487	1 070	1 252	935	3 483	3 481	2 606		
Insgesamt · Total général	73	137	158	120	715	602	453	435	493	362	7 271	7 957	5 852	3 232	3 740	2 771	8 421	9 052	6 666		

III. — Nettoausfuhr (Ausfuhr-Einfuhr) — Exportations nettes (exportations-importations)
Esportazioni nette (esportazioni-importazioni) — Netto uitvoer (uitvoer-invoer)

EGKS CECA	Deutschland (BR)	74	- 44	- 30	- 13	+ 188	+ 57	+ 23	- 28	- 65	- 57	+ 1 393	+ 1 557	+ 1 057	+ 694	+ 772	+ 522	+ 1 553	+ 1 549	+ 1 023
	France	75	- 9	- 8	- 3	+ 76	+ 82	+ 63	+ 264	+ 254	+ 194	+ 965	+ 1 321	+ 995	+ 720	+ 955	+ 733	+ 1 304	+ 1 659	+ 1 252
	Italia	76	+ 22	+ 26	+ 21	+ 53	+ 79	+ 59	+ 45	+ 99	+ 76	+ 214	+ 274	+ 220	+ 155	+ 190	+ 151	+ 312	+ 452	+ 354
	Niederland	77	- 19	- 19	- 14	- 110	- 70	- 58	- 88	- 125	- 96	+ 731	+ 833	+ 600	+ 210	+ 238	+ 176	+ 533	+ 638	+ 447
EGKS · CECA	79	- 50	- 31	- 9	+ 206	+ 149	+ 89	+ 194	+ 163	+ 117	+ 3 303	+ 3 985	+ 2 871	+ 1 777	+ 2 156	+ 1 581	+ 3 702	+ 4 298	+ 3 076	
Dritte Länder zusammen · Total pays tiers	80	- 103	- 68	- 51	+ 220	+ 72	+ 40	- 98	- 114	- 100	+ 3 192	+ 3 240	+ 2 433	+ 1 040	+ 1 212	+ 903	+ 3 312	+ 3 198	+ 2 373	
Insgesamt · Total général	81	- 152	- 100	- 60	+ 426	+ 222	+ 128	+ 95	+ 49	+ 17	+ 6 494	+ 7 225	+ 5 304	+ 2 817	+ 3 367	+ 2 484	+ 7 015	+ 7 496	+ 5 448	

(a) Einfuhr aus dritten Ländern und Bezüge aus anderen Ländern der Gemeinschaft
(b) Ausfuhr nach dritten Ländern und Lieferungen nach anderen Ländern der Gemeinschaft
(c) Einschließlich Spiegeleisen und hochgekohltes Ferromangan

(a) Importations des pays tiers et réceptions des pays de la Communauté
(b) Exportations vers les pays tiers et livraisons aux pays de la Communauté
(c) Y compris spiegel et ferro-manganèse carburé

(a) Importazioni dai paesi terzi e arrivi dai paesi della Comunità
(b) Esportazioni verso i paesi terzi e consegne ai paesi della Comunità
(c) Compresi ghisa speculare e ferro-Mn carburato

(a) Invoer uit derde landen en aanvoer uit andere landen van de Gemeenschap
(b) Uitvoer naar derde landen en leveringen aan andere landen van de Gemeenschap
(c) Met inbegrip van spiegelijzer en koolstofrijke ferromangaan

Évolution, par pays, de l'importance relative des échanges extérieurs de fonte exprimés en % de la production

Evoluzione, per paese, dell'importanza relativa degli scambi esterni di ghisa, espressi in % della produzione

Entwicklung der relativen Bedeutung des Roheisenaußenhandels der Mitgliedstaaten, bezogen auf die Erzeugung = 100

Verloop van de relatieve betekenis van het ruilverkeer in ruwijzer uitgedrukt in % van de produktie (per land)

Zeit Période Período Tijdvak	Einfuhr · Importations · Importazioni · Invoer						Ausfuhr · Exportations · Esportazioni · Uitvoer						
	Deutsch- land (BR)	France	Italia	Neder- land	UEBL BLEU	EGKS CECA	Deutsch- land (BR)	France	Italia	Neder- land	UEBL BLEU	EGKS CECA	
	1	2	3	4	5	6	7	8	9	10	11	12	
	A) Bezüge aus anderen Ländern der EGKS Réceptions d'autres pays de la CECA Arrivi dai altri paesi della CECA Aanvoer uit andere landen van de EGKS						D) Lieferungen in andere Länder der EGKS Livraisons à d'autres pays de la CECA Consegne ai altri paesi della CECA Leveringen aan andere landen van de EGKS						
1965	0,6	0,5	4,3	1,2	1,6	1,1	1,2	1,5	0,0	3,1	0,8	1,2	
1966	0,5	0,7	3,9	2,7	1,3	1,1	1,5	1,1	0,0	3,0	0,9	1,2	
1967	0,5	0,9	6,4	0,5	1,3	1,4	1,9	1,2	0,0	2,9	1,0	1,4	
1966	1	0,5	0,7	3,7	0,9	1,6	1,1	1,3	1,2	0,0	3,8	0,8	1,1
	2	0,4	0,7	3,4	7,1	1,4	1,2	1,5	1,1	0,0	2,3	0,8	1,1
	3	0,6	0,8	3,0	3,0	1,0	1,0	1,2	1,1	0,0	3,1	1,0	1,1
	4	0,6	0,7	5,5	0,6	1,1	1,2	2,0	1,2	0,0	2,7	0,9	1,4
1967	1	0,6	0,8	6,4	0,7	1,5	1,4	2,2	1,1	0,0	2,8	1,1	1,5
	2	0,4	1,1	5,6	0,6	1,1	1,3	1,9	1,4	0,0	2,7	1,0	1,4
	3	0,4	0,8	6,3	0,4	1,0	1,3	1,5	1,1	0,0	2,4	1,2	1,2
	4	0,4	0,9	7,2	0,4	1,4	1,5	1,9	1,4	0,0	3,5	0,8	1,4
1968	1												
	2												
	3												
	4												
	B) Einfuhr aus dritten Ländern Importations en provenance des pays tiers Importazioni dai paesi terzi Invoer uit derde landen						E) Ausfuhr nach dritten Ländern Exportations vers les pays tiers Esportazioni verso i paesi terzi Uitvoer naar derde landen						
1965	0,4	0,3	9,0	1,0	0,9	1,2	0,9	0,5	0,0	0,5	0,2	0,6	
1966	0,5	0,3	10,5	1,3	1,1	1,6	1,2	0,4	0,0	1,5	0,2	0,7	
1967	0,3	0,3	9,4	1,0	0,7	1,4	3,0	0,2	0,0	8,6	0,2	1,7	
1966	1	0,5	0,4	10,0	1,4	1,0	1,5	1,0	0,0	1,0	0,1	0,4	
	2	0,6	0,3	12,3	1,9	1,3	1,8	1,1	0,3	1,0	0,0	0,6	
	3	0,5	0,4	10,5	1,0	1,1	1,7	0,9	1,1	0,0	1,4	0,5	0,8
	4	0,4	0,3	9,3	0,8	1,0	1,4	1,8	0,2	0,0	2,5	0,5	1,0
1967	1	0,4	0,4	9,8	1,0	0,7	1,5	1,7	0,3	0,0	13,0	0,2	1,3
	2	0,4	0,4	10,3	1,1	0,7	1,5	4,1	0,3	0,0	5,7	0,2	2,1
	3	0,3	0,1	8,1	0,9	0,6	1,3	3,5	0,2	0,0	10,3	0,0	2,0
	4	0,2	0,2	9,4	1,2	0,8	1,4	2,7	0,1	0,0	5,5	0,3	1,4
1968	1												
	2												
	3												
	4												
	C) Ingesamt · Total · Totale · Totaal (A + B)						F) Ingesamt · Total · Totale · Totaal (D + E)						
1965	1,0	0,8	13,3	2,2	2,5	2,4	2,1	1,9	0,0	3,6	1,0	1,7	
1966	1,0	1,1	14,4	4,0	2,4	2,8	2,7	1,5	0,0	4,5	1,1	1,9	
1967	0,8	1,2	15,8	1,6	2,0	2,8	4,9	1,5	0,0	11,5	1,2	3,1	
1966	1	1,1	13,7	2,3	2,6	2,6	2,3	1,2	0,0	4,8	0,9	1,6	
	2	1,0	15,6	8,9	2,7	3,0	2,6	1,4	0,0	3,3	0,8	1,7	
	3	1,0	13,5	4,0	2,0	2,7	2,1	2,2	0,0	4,4	1,5	1,9	
	4	1,1	14,7	1,4	2,1	2,7	3,9	1,4	0,0	5,2	1,4	2,4	
1967	1	0,9	13,3	1,7	2,2	2,9	3,9	1,3	0,0	15,8	1,3	2,8	
	2	0,8	15,9	1,7	1,8	2,8	6,0	1,7	0,0	8,4	1,2	3,5	
	3	0,7	14,4	1,3	1,6	2,6	5,0	1,3	0,0	12,7	1,2	3,2	
	4	0,6	16,6	1,7	2,3	2,9	4,6	4,6	0,0	9,0	1,1	2,8	
1968	1												
	2												
	3												
	4												

Évolution, pour l'ensemble de la Communauté, de la répartition, par pays ou zones géographiques (en % du total) des échanges extérieurs de fonte avec les pays tiers

Entwicklung des Anteils der Länder oder Ländergruppen am gesamten Roheisen-Außenhandel der Gemeinschaft mit dritten Ländern in %

84

Evoluzione, per l'insieme della Comunità, della ripartizione per paese o zona geografica (in % del totale) degli scambi di ghisa con i paesi terzi

Verloop van het aandeel per land resp. landengroep aan het ruilverkeer van de Gemeenschap met derde landen in ruwijzer, in % van het totale ruilverkeer

1000 t — %

Länder · Pays · Paesi · Landen	1965	1966 I-III	1966 I-VI	1966 I-IX	1966	1967 I-III	1967 I-VI	1967 I-IX	1967	1968 I-III	1968 I-VI	1968 I-IX
A) Einfuhr · Importations · Importazioni · Invoer												
Großbritannien · Royaume-Uni	4,5	2,8	2,8	2,7	2,9	1,8	4,2	4,2	4,4			
Schweden · Suède	1,4	0,6	0,7	0,6	0,5	0,2	0,2	0,2	0,1			
Finn. - Norw. - Dän. · Finl. - Norv. - Dan.	30,0	27,5	24,5	25,9	27,6	45,7	34,1	37,8	35,1			
Österreich · Autriche	0,1	0,0	0,0	0,2	0,2	0,2	0,1	0,1	0,7			
Spanien · Espagne	4,1	1,5	1,2	0,8	0,8	—	2,3	2,1	1,6			
Osteuropa · Europe Orientale	42,9	44,4	46,7	44,8	44,0	31,6	32,5	31,9	34,4			
USA	0,2	0,0	0,3	0,2	0,2	0,1	0,1	0,1	0,0			
Südafrikanische Union · Union Sud-Africaine	9,3	7,3	7,3	7,4	6,8	2,0	3,7	3,8	4,2			
Sonstige Länder · Autres pays	7,5	15,9	16,4	17,4	(a) 17,0	18,4	22,8	19,8	(b) 19,5			
Insgesamt · Total	%	100,0	100,0	100,0	100,0	100,0	100,0	100,0	100,0			
	1000 t	783	241	528	782	1 004	237	489	697	936		

B) Ausfuhr · Exportations · Esportazioni · Uitvoer												
Europa	Insgesamt · Total	41,5	44,4	44,2	36,5	33,7	15,7	10,8	9,5	10,1		
	Großbritannien · Royaume-Uni	0,2	2,7	2,2	2,7	2,9	0,6	0,5	0,5	0,6		
	Westeuropa	8,6	12,1	11,9	8,0	7,3	2,7	2,0	1,6	2,0		
	Finl. - Norw. - Dän.	4,7	4,6	5,5	4,2	4,9	2,5	1,3	1,1	1,2		
	Europe de l'Ouest	12,9	10,5	11,1	11,1	9,3	4,5	3,7	3,7	3,7		
	Schweiz · Suisse	3,0	1,9	2,1	1,6	1,3	0,6	0,5	0,5	0,5		
	Griechenland · Grèce	6,5	9,1	6,5	5,4	4,7	4,3	2,6	1,9	1,9		
	Sonstige · Autres	35,9	40,9	39,4	33,0	30,4	15,2	10,6	9,3	9,9		
	Zusammen · Total dar. EFTA · dont AELE	31,0	35,6	35,3	29,7	27,4	11,8	8,6	7,8	8,5		
	Osteuropa · Europe Orientale	5,6	3,5	4,8	3,6	3,3	0,6	0,2	0,2	0,2		
Amerika	Insgesamt · Total	54,6	51,7	53,3	61,7	55,8	14,2	12,4	10,1	11,4		
	Nordamerika · Amérique du Nord	48,0	32,1	37,1	50,0	47,6	11,8	9,8	7,5	9,2		
	darunter USA · dont USA	48,0	32,1	37,1	50,0	47,6	11,8	9,8	7,5	9,2		
	Mittelamerika · Amérique Centrale	1,7	8,1	3,5	2,2	1,5	0,1	0,0	0,1	0,0		
Amérique	Südamerika · Amérique du Sud	4,9	11,5	12,7	9,5	6,7	2,3	2,5	2,5	2,2		
	dar. { Venezuela · Vénézuéla	0,6	1,4	3,1	2,5	1,6	—	—	0,0	0,0		
	dont { Argentinien · Argentine	3,8	9,6	9,4	6,8	4,6	2,0	2,1	2,2	1,9		
Afrika · Afrique	1,9	0,9	0,8	0,7	0,6	0,4	0,4	0,3	0,3			
Asien	Insgesamt · Total	2,0	2,9	1,7	1,0	9,9	69,7	76,5	80,2	78,2		
	Mittlerer Osten · Moyen-Orient	1,3	1,9	1,0	0,6	0,5	0,3	0,2	0,3	0,4		
	dar. { Iran	0,4	0,9	0,4	0,2	0,3	—	0,0	0,1	0,2		
	dont { Israel · Israël	0,8	0,6	0,4	0,2	0,1	0,2	0,1	0,1	0,1		
	Übriges Asien · Reste de l'Asie	0,7	1,0	0,7	0,4	9,3	69,3	76,2	79,9	77,8		
Asie	dar. { Indien · Indes	0,0	—	—	—	—	—	—	—	—		
	dont { Pakistan	0,3	—	0,1	0,0	0,0	—	0,2	0,2	0,5		
	Japan · Japon	0,0	—	—	0,0	9,0	69,2	76,0	79,5	76,9		
Ozeanien · Océanie	0,0	0,1	0,0	0,0	0,0	0,0	0,0	0,0	0,0			
Übrige · Divers	0,0	0,0	0,0	0,0	0,0	0,0	0,0	0,0	0,0			
Insgesamt · Total	%	100,0	100,0	100,0	100,0	100,0	100,0	100,0	100,0			
	1000 t	349	70	163	283	432	212	553	879	1115		
Jugoslawien · Yougoslavie :	(a)	(b)										
Tunesien · Tunisie :	4,4 %	7,8 %										
	0,0 %	5,4 %										

Évolution, par pays, de l'importance relative des échanges extérieurs de lingots et de demi-produits (coils exclus), exprimés en % de la production d'acier lingots

Evoluzione, per paese, dell'importanza relativa degli scambi esterni di lingotti e semilavorati (esclusi i coils) espressi in % della produzione di acciaio lingotti

Entwicklung der relativen Bedeutung des Außenhandels von Blöcken und Halbzeug (ausschl. Coils) der Mitgliedstaaten, bezogen auf die Rohblockerzeugung = 100

Verloop van de relatieve betekenis van het ruilverkeer in blokken en halffabrikaat (uitgezonderd coils) uitgedrukt in % van de produktie van stalen blokken (per land)

Zeit Période Periodo Tijdvak	Einfuhr · Importations · Importazioni · Invoer						Ausfuhr · Exportations · Esportazioni · Uitvoer					
	Deutsch- land (BR)	France	Italia	Neder- land	UEBL BLEU	EGKS CECA	Deutsch- land (BR)	France	Italia	Neder- land	UEBL BLEU	EGKS CECA
	1	2	3	4	5	6	7	8	9	10	11	12
	A) Bezüge aus anderen Ländern der EGKS Réceptions d'autres pays de la CECA Arrivi dai altri paesi della CECA Aanvoer uit andere landen van de EGKS						D) Lieferungen in andere Länder der EGKS Livraisons à d'autres pays de la CECA Consegne ai altri paesi della CECA Leveringen aan andere landen van de EGKS					
1965	1,0	3,0	1,3	1,0	1,6	1,6	1,4	1,3	0,0	2,7	4,0	1,6
1966	1,1	3,2	1,6	0,5	2,1	1,7	1,5	1,5	0,1	5,9	3,7	1,8
1967	0,9	3,2	2,1	1,1	2,1	1,8	1,9	1,5	0,1	4,7	3,2	1,8
1966 1	1,0	3,0	1,6	0,5	2,2	1,7	1,4	1,3	0,1	6,7	3,4	1,7
2	1,4	3,1	1,3	0,5	2,5	1,9	1,4	1,6	0,1	9,0	3,7	1,9
3	1,3	3,4	1,5	0,4	1,7	1,8	1,4	1,6	0,1	5,5	4,1	1,8
4	0,8	3,4	1,9	0,5	1,9	1,8	2,0	1,6	0,1	2,2	3,4	1,8
1967 1	0,7	2,8	2,5	1,6	2,7	1,8	2,0	1,5	0,0	4,5	3,3	1,9
2	1,1	3,7	1,9	0,7	2,6	2,0	2,2	1,8	0,0	7,2	3,3	2,1
3	0,9	3,4	2,2	1,5	1,9	1,8	1,8	1,5	0,1	5,2	3,2	1,8
4	0,8	3,0	2,0	0,5	1,4	1,6	1,4	1,3	0,1	2,0	3,0	1,5
1968 1												
2												
3												
4												
	B) Einfuhr aus dritten Ländern Importations en provenance des pays tiers Importazioni dai paesi terzi Invoer uit derde landen						E) Ausfuhr nach dritten Ländern Exportations vers les pays tiers Esportazioni verso i paesi terzi Uitvoer naar derde landen					
1965	0,1	0,0	0,3	1,8	0,1	0,2	1,6	1,1	0,5	3,6	1,9	1,4
1966	0,1	0,0	0,7	2,4	0,1	0,3	1,2	1,2	0,2	2,4	1,7	1,2
1967	0,1	0,1	1,0	8,8	0,5	0,7	2,0	1,5	0,1	7,8	1,0	1,6
1966 1	0,1	0,0	0,6	1,7	0,0	0,2	2,1	1,6	0,3	4,1	3,0	1,9
2	0,2	0,0	0,8	1,6	0,0	0,2	0,7	1,3	0,2	3,4	1,0	0,9
3	0,1	0,0	0,8	2,1	0,0	0,2	0,7	1,0	0,2	0,7	2,1	0,9
4	0,3	0,0	0,8	3,9	0,2	0,4	1,4	0,9	0,2	1,3	0,7	1,0
1967 1	0,2	0,1	1,1	7,4	1,1	0,7	1,9	1,7	0,2	6,7	1,1	1,6
2	0,2	0,4	0,9	8,6	0,8	0,8	1,8	1,4	0,1	9,6	0,9	1,5
3	0,0	0,0	1,2	8,6	0,1	0,6	2,0	1,7	0,0	8,6	1,2	1,7
4	0,0	0,0	0,9	10,4	0,1	0,6	2,1	1,2	0,0	8,8	0,9	1,6
1968 1												
2												
3												
4												
	C) Ingesamt · Total · Totale · Totaal (A + B)						F) Ingesamt · Total · Totale · Totaal (D + E)					
1965	1,0	3,0	1,6	2,8	1,8	1,7	3,0	2,4	0,5	6,3	5,8	3,1
1966	1,3	3,2	2,3	2,8	2,2	2,1	2,7	2,7	0,3	8,4	5,4	3,0
1967	1,0	3,3	3,2	9,9	2,7	2,5	3,8	3,0	0,1	12,5	4,2	3,4
1966 1	1,1	3,0	2,2	2,1	2,2	1,9	3,4	2,9	0,4	0,8	6,4	3,6
2	1,6	3,1	2,1	2,1	2,6	2,2	2,1	2,9	0,3	12,4	4,8	2,8
3	1,4	3,4	2,3	2,5	1,8	2,0	2,1	2,6	0,3	6,3	6,2	2,7
4	1,1	3,4	2,6	4,4	2,1	2,2	3,4	2,5	0,2	3,5	4,1	2,7
1967 1	0,9	2,9	3,6	8,9	3,8	2,6	4,0	3,2	0,2	11,2	4,5	3,5
2	1,3	4,0	2,8	9,3	3,4	2,8	4,0	3,2	0,1	14,1	4,2	3,4
3	1,0	3,4	3,4	10,1	2,0	2,4	3,8	3,2	0,2	13,8	4,4	3,5
4	0,8	3,0	2,9	10,9	1,5	2,2	3,5	2,5	0,1	10,8	4,0	3,0
1968 1												
2												
3												
4												

Évolution, pour l'ensemble de la Communauté, de la répartition par pays ou zones géographiques (en % du total) des échanges extérieurs avec les pays tiers:

Entwicklung des Anteils der Länder oder Ländergruppen am Außenhandel der Gemeinschaft mit dritten Ländern in %

86

I de lingots et de demi-produits
II de coils

I Blöcke und Halbzeug
II Warmbreitband in Rollen (Coils)

Evoluzione, per l'insieme della Comunità, della ripartizione per paese o zona geografica (in % del totale) con i paesi terzi in %

Verloop van het aandeel per land resp. landengroep aan het ruilverkeer van de landen van de Gemeenschap met derde landen in %

I Scambi di lingotti e semilavorati
II Coils prodotti finiti

I Blokken en halffabrikaat
II Warmgewalst breedband (Coils)

1000 t — %

Länder · Paesi · Pays · Landen	1965	1966 I-III	1966 I-VI	1966 I-IX	1966	1967 I-III	1967 I-VI	1967 I-IX	1967	1968 I-III	1968 I-VI	1968 I-IX
I. Blöcke und Halbzeug · Lingots et demi-produits · Scambi di lingotti e semilavorati · Blokken en halffabrikaat												
A) Einfuhr · Importations · Importazioni · Invoer												
Finn. - Norw. - Dän. · Finl. - Norv. - Dan.	35,5	30,5	27,3	28,6	25,2	17,8	17,1	13,2	13,4			
Österreich · Autriche	2,6	1,6	1,3	1,8	1,4	0,1	0,3	0,8	0,7			
Spanien · Espagne	0,0	—	—	—	8,2	27,4	29,3	36,0	40,1			
Jugoslawien · Yougoslavie	0,0	—	—	0,3	0,5	0,3	0,9	1,5	1,8			
Osteuropa · Europe Orientale	36,8	41,8	46,0	45,0	44,2	39,0	30,9	28,3	26,9			
USA	0,4	0,2	0,1	0,1	0,1	0,2	0,1	0,1	0,1			
Sonstige Länder · Autres pays	(a) 24,7	25,9	25,4	24,2	(b) 20,4	15,2	21,4	20,1	(c) 17,0			
Insgesamt · Total	%	100,0	100,0	100,0	100,0	100,0	100,0	100,0	100,0			
1000 t		138	42	95	146	238	163	337	468	603		
B) Ausfuhr · Exportations · Esportazioni · Uitvoer												
Insgesamt · Total	74,8	78,4	75,8	73,6	74,2	64,1	59,5	60,2				
Europa												
Westeuropa	0,5	0,2	1,2	0,9	0,8	2,0	2,0	1,7	2,5			
Großbritannien												
Royaume-Uni												
Schweiz · Suisse	14,9	9,8	12,2	13,7	14,0	8,6	10,2	9,9	9,7			
Spanien · Espagne	44,0	57,6	47,8	38,9	39,3	41,1	38,6	39,0	40,0			
Europe												
de	7,9	6,1	9,2	12,1	12,9	7,1	4,7	5,2	5,1			
Griechenland · Grèce												
Sonstige · Autres	7,3	4,5	5,2	7,8	7,0	2,8	3,1	2,2	1,8			
l'Ouest												
Zusammen · Total	74,6	78,2	75,7	73,4	74,0	61,6	58,6	59,1				
dar. EFTA · dont AELE	17,9	11,7	14,9	17,3	17,3	12,4	14,3	13,1	13,5			
Osteuropa · Europe Orientale	0,2	0,2	0,2	0,2	0,1	2,5	2,3	1,5	1,1			
Amerika												
Insgesamt · Total	12,8	6,6	7,6	9,7	9,1	18,3	21,4	22,7	20,1			
Nordamerika · Amérique du Nord	1,9	0,3	0,3	0,4	0,4	0,2	0,9	1,1	1,2			
Mittelamerika · Amérique Centrale	3,0	2,9	3,3	4,3	4,4	5,2	5,2	5,6	5,4			
Südamerika · Amérique du Sud	7,9	3,5	4,1	4,9	4,3	13,0	15,2	16,0	13,4			
dar. { Venezuela · Vénézuéla	0,0	0,0	0,0	0,0	0,0	—	—	—	—			
dont { Argentinien · Argentine	6,3	1,4	1,6	1,6	1,5	12,6	15,0	15,5	12,7			
Afrika · Afrique	1,0	1,2	1,8	1,7	2,0	1,0	1,1	1,5	1,4			
Asien												
Insgesamt · Total	11,4	13,7	14,8	15,0	14,8	16,5	16,6	16,3	18,3			
Mittlerer Osten · Moyen-Orient	4,3	6,4	5,5	4,9	4,0	0,5	2,7	3,4	4,4			
darunter Israel · dont Israël	3,9	5,3	4,7	4,0	3,2	0,5	1,0	1,2	2,1			
Übriges Asien · Reste de l'Asie	7,1	7,3	9,3	10,2	10,8	16,1	13,8	12,9	(d) 13,9			
dar. { Indien · Indes	1,3	0,6	0,8	0,8	0,9	1,1	0,9	0,8	0,9			
dont { Pakistan	2,0	—	—	—	0,2	0,6	0,3	0,5	0,7			
Ozeanien · Océanie	—	—	—	—	—	—	—	—	—			
Übrige · Divers	0,0	—	0,0	0,0	0,0	0,0	0,0	0,0	0,0			
Insgesamt · Total	%	100,0	100,0	100,0	100,0	100,0	100,0	100,0	100,0			
1000 t		1 236	415	614	800	1 001	359	688	1 068	1 437		
II. Warmbreitband in Rollen · Coils · Coils · Warmgewalst breedband												
A) Einfuhr · Importations · Importazioni · Invoer												
Großbritannien · Royaume-Uni	9,2	3,2	3,5	5,2	4,5	3,2	5,5	3,9				
Österreich · Autriche	42,7	50,5	46,8	47,5	45,9	39,9	36,6	39,9	40,1			
Osteuropa · Europe Orientale	28,6	19,3	22,7	21,3	21,4	27,1	23,3	25,4	29,3			
Kanada · Canada	—	—	—	—	—	0,0	2,0	3,7	3,3			
Japan · Japon	11,5	25,5	21,1	18,2	19,9	22,3	17,9	13,3	18,0			
Sonstige Länder · Autres pays	8,0	1,5	5,9	9,6	8,3	7,5	12,9	12,2	5,4			
Insgesamt · Total	%	100,0	100,0	100,0	100,0	100,0	100,0	100,0	100,0			
1000 t		821	200	381	579	818	185	380	576	810		
B) Ausfuhr · Exportations · Esportazioni · Uitvoer												
Großbritannien · Royaume-Uni	0,2	—	—	—	0,0	0,3	0,2	0,2	0,2			
Finn. - Norw. - Dän. · Finl. - Norv. - Dan.	8,7	10,4	9,1	8,2	7,9	12,4	7,7	7,0	6,3			
Spanien · Espagne	24,9	71,2	60,2	53,5	44,4	21,9	17,8	12,8	9,6			
Osteuropa · Europe Orientale	1,1	0,1	0,1	0,4	0,6	2,7	1,1	0,7	2,4			
Israel · Israël	4,5	6,0	5,6	4,1	3,6	3,0	2,6	2,7	2,4			
USA	49,0	9,0	17,5	26,7	37,4	56,3	59,4	67,0	73,4			
Sonstige Länder · Autres pays	11,6	3,3	7,6	7,1	6,1	3,4	11,2	9,6	5,7			
Insgesamt · Total	%	100,0	100,0	100,0	100,0	100,0	100,0	100,0	100,0			
1000 t		703	161	340	543	741	174	417	634	993		
Schweden · Suède :	(a) 15,3 %	(b) 9,7 %	(c) 1,8 %						(d) 7,5 %			
Großbritannien · Royaume-Uni :	0,1 %	8,1 %	11,1 %			Philippinen · Philippines :			3,8 %			
						Japan · Japon :						

Évolution, par pays, de l'importance relative des échanges extérieurs de produits finis et finals (coils inclus), exprimés en % de la production des produits finis

Evoluzione, per paese, dell'importanza relativa degli scambi esterni di prodotti finiti e finali (inclusi i coils), espressi in % della produzione di prodotti finiti

Entwicklung der relativen Bedeutung des Außenhandels der Mitgliedstaaten mit Walzstahlfertig- und weiterverarbeiteten Walzstahlfertig-erzeugnissen (einschl. Coils), bezogen auf die Produktion von Walzstahlfertig-erzeugnissen = 100

Verloop van de relatieve betekenis van het ruilverkeer in eindprodukten en verder bewerkte produkten (met inbegrip van coils), uitgedrukt in % van de totale produktie van eindprodukten (per land)

Zeit Période Periodo Tijdvak	Einfuhr · Importations · Importazioni · Invoer						Ausfuhr · Exportations · Esportazioni · Uitvoer					
	Deutsch- land (BR)	France	Italia	Neder- land	UEBL BLEU	EGKS CECA	Deutsch- land (BR)	France	Italia	Neder- land	UEBL BLEU	EGKS CECA
	1	2	3	4	5	6	7	8	9	10	11	12
	A) Bezüge aus anderen Ländern der EGKS Réceptions d'autres pays de la CECA Arrivi dai altri paesi della CECA Aanvoer uit andere landen van de EGKS						D) Lieferungen in andere Länder der EGKS Livraisons à d'autres pays de la CECA Consegne ai altri paesi della CECA Leveringen aan andere landen van de EGKS					
1965	15,9	19,9	13,3	81,5	6,7	17,2	11,7	16,2	5,5	29,5	40,5	17,3
1966	16,7	22,4	16,1	81,8	9,4	19,2	13,6	15,7	6,0	38,7	44,0	18,9
1967	15,1	26,3	16,0	76,4	8,9	19,0	13,6	14,9	4,8	38,3	47,2	18,9
1966 1	17,2	21,4	18,3	77,9	8,4	19,2	12,9	16,4	5,7	34,1	45,5	19,0
2	17,9	22,8	15,3	87,0	8,1	19,7	13,6	16,8	6,9	38,9	45,8	19,6
3	15,0	23,6	15,8	86,8	8,0	18,4	13,4	15,7	6,1	41,0	43,0	18,5
4	16,9	22,2	15,3	75,6	12,9	19,4	14,6	14,1	5,5	41,4	41,1	18,6
1967 1	13,9	26,4	18,4	81,1	9,7	19,3	15,1	13,9	4,2	43,9	45,2	19,2
2	14,4	28,4	17,0	80,1	8,7	19,6	15,4	13,9	4,3	36,8	48,3	19,6
3	13,9	27,8	15,2	69,2	8,9	18,3	12,2	15,7	4,5	37,6	45,3	17,9
4	18,3	23,3	14,0	73,0	8,4	19,0	11,8	16,0	6,2	34,2	49,7	19,1
1968 1												
2												
3												
4												
	B) Einfuhr aus dritten Ländern Importations en provenance des pays tiers Importazioni dai paesi terzi Invoer uit derde landen						E) Ausfuhr nach dritten Ländern Exportations vers les pays tiers Esportazioni verso i paesi terzi Uitvoer naar derde landen					
1965	3,9	0,7	5,5	4,5	1,3	2,9	16,0	20,6	13,7	42,8	39,7	21,6
1966	4,2	0,9	6,5	4,9	1,6	3,3	15,3	19,0	9,8	33,3	32,2	18,8
1967	4,0	1,0	5,0	4,8	1,9	3,2	20,2	19,7	7,6	35,8	30,7	20,2
1966 1	4,3	0,8	6,2	3,7	1,5	3,2	12,9	18,0	9,4	36,4	31,6	17,7
2	4,1	0,9	6,6	5,2	1,3	3,3	14,4	18,9	9,8	32,0	29,0	17,8
3	3,9	0,8	6,5	5,5	1,7	3,3	16,1	19,6	9,1	30,4	35,6	19,4
4	4,5	1,1	6,6	5,3	1,8	3,6	18,2	19,7	10,7	34,1	32,2	20,4
1967 1	3,4	0,9	5,1	5,0	2,1	2,9	17,5	18,3	8,9	35,6	34,3	19,7
2	3,3	1,1	4,7	4,5	2,3	2,9	20,9	19,8	8,2	38,0	31,7	20,9
3	4,1	1,1	5,2	4,3	1,5	3,2	19,5	19,7	6,8	30,5	26,8	18,9
4	5,3	0,9	5,1	5,0	1,7	3,6	22,7	20,9	6,9	37,8	29,9	21,2
1968 1												
2												
3												
4												
	C) Ingesamt · Total · Totale · Totaal (A + B)						F) Ingesamt · Total · Totale · Totaal (D + E)					
1965	19,8	20,6	18,8	86,0	7,9	20,2	27,7	36,8	19,1	72,4	80,2	38,9
1966	20,9	23,3	22,5	86,7	11,0	22,5	28,9	34,8	15,8	72,1	76,1	37,7
1967	19,1	27,3	21,0	81,1	10,8	22,2	33,8	34,5	12,4	74,0	77,9	39,1
1966 1	21,5	22,1	24,5	81,6	9,9	22,5	25,8	34,4	15,1	70,5	77,1	36,7
2	21,9	23,7	21,8	92,2	9,4	23,0	27,9	35,7	16,7	70,9	74,9	37,4
3	18,8	24,4	22,3	92,2	9,7	21,8	29,5	35,3	15,2	71,5	78,7	37,9
4	21,4	23,3	21,9	80,9	14,8	23,0	32,8	33,8	16,3	75,5	73,3	38,9
1967 1	17,3	27,3	23,5	86,2	11,8	22,3	32,6	32,2	13,1	79,5	79,5	38,9
2	17,6	29,5	21,6	84,7	11,0	22,5	36,3	33,8	12,4	74,8	80,0	40,5
3	18,0	28,8	20,4	73,5	10,5	21,6	31,7	35,4	11,3	68,0	72,1	36,8
4	23,6	24,2	19,1	78,0	10,1	22,6	34,5	36,9	13,1	72,0	79,5	40,3
1968 1												
2												
3												
4												

Évolution, pour l'ensemble de la Communauté, de la répartition par pays ou zones géographiques (en % du total) des échanges extérieurs de produits finis et finals (coils exclus), avec les pays tiers

Evoluzione, per l'insieme della Comunità, della ripartizione per paese o zona geografica (in % del totale) degli scambi di prodotti finiti e finali (esclusi i coils), con i paesi terzi

Entwicklung des Anteils der Länder oder Ländergruppen am Außenhandel der Gemeinschaft mit Walzstahlfertig- und weiterverarbeiteten Walzstahlfertigerzeugnissen (ausschl. Coils) (in % des Außenhandels mit dritten Ländern)

88

Verloop van het aandeel per land resp. landengroep aan het ruilverkeer van de landen van de Gemeenschap met derde landen in eindprodukten en verder bewerkte produkten (uitgezonderd van coils), in % van het totale ruilverkeer

1000 t — %

Länder · Pays · Paesi · Landen	1965	1966 I-III	1966 I-VI	1966 I-IX	1966	1967 I-III	1967 I-VI	1967 I-IX	1967	1968 I-III	1968 I-VI	1968 I-IX
A) Einfuhr · Importations · Importazioni · Invoer												
Großbritannien · Royaume-Uni	18,9	16,4	16,8	16,4	17,4	17,1	16,3	16,0	14,9			
Schweden · Suède	21,9	16,0	16,7	18,1	18,3	22,0	21,4	21,2	22,0			
Österreich · Autriche	19,2	21,2	17,5	16,9	16,3	16,2	16,5	16,1	15,3			
Osteuropa · Europe Orientale	12,6	16,3	15,9	17,0	18,0	16,9	17,1	19,1	20,9			
USA	5,9	5,2	5,6	5,6	5,2	4,2	5,2	4,7	4,4			
Japan · Japon	4,2	6,0	8,1	6,9	6,5	8,1	5,9	4,4	4,1			
Sonstige Länder · Autres pays	(a) 17,3	18,9	19,4	19,1	(b)18,3	15,5	20,6	18,5	(c)18,4			
Insgesamt · Total	%	100,0	100,0	100,0	100,0	100,0	100,0	100,0	100,0			
	1000 t	946	295	622	915	1 212	276	553	856	1 213		

B) Ausfuhr · Exportations · Esportazioni · Uitvoer

B) Ausfuhr · Exportations · Esportazioni · Uitvoer												
Insgesamt · Total												
Europa												
Westeuropa												
Europa de l'Ouest												
Osteuropa · Europe Orientale												
Amerika												
Amérique												
Afrika · Afrique												
Asien												
Ozeanien · Océanie												
Übrige · Divers												
Insgesamt · Total												
%												
1000 t												
		40,2	45,8	44,9	43,3	42,0	44,5	44,6	44,4	43,3		
	Großbritannien	2,4	3,6	3,4	3,4	3,2	3,5	3,5	3,6	3,9		
	Royaume-Uni	6,1	6,5	6,8	6,3	6,0	4,9	4,8	4,5	4,6		
	Schweden	9,9	10,4	10,2	9,9	9,9	10,8	10,0	9,5	9,2		
	Finl. - Norw. - Dän.	7,1	8,1	8,0	7,7	7,8	6,6	6,6	7,2	7,2		
	Schweiz · Suisse	1,9	2,2	2,3	2,2	2,1	1,6	1,6	1,6	1,6		
	Portugal	4,4	4,8	3,8	3,2	2,8	2,6	2,8	2,6	2,4		
	Spanien · Espagne	2,4	3,3	3,2	3,1	2,9	3,1	2,8	2,9	3,0		
	Griechenland · Grèce	0,4	0,4	0,4	0,5	0,6	0,5	0,5	0,4	0,4		
	Türkei · Turquie	2,6	2,8	3,0	3,2	3,0	3,1	3,4	3,7	3,4		
	Sonstige · Autres	37,2	42,1	41,2	39,5	38,3	36,7	36,0	36,0	35,7		
	Zusammen · Total	26,3	31,1	30,0	28,8	28,2	26,5	25,5	25,7	25,8		
	dar. EFTA · dont AELE											
	Insgesamt · Total	37,6	30,1	33,8	35,8	36,1	30,2	32,6	33,2	34,5		
	Nordamerika · Amérique du Nord	30,7	22,3	26,6	28,7	28,9	23,4	26,5	27,3	28,6		
	darunter USA · dont USA	24,7	19,4	22,8	24,5	24,5	21,7	23,8	24,6	25,8		
	Mittelamerika · Amérique Centrale	1,8	2,1	1,9	2,0	1,9	1,7	1,6	1,6	1,7		
	Südamerika · Amérique du Sud	5,2	5,7	5,2	5,1	5,3	5,1	4,5	4,3	4,2		
	dar. Kolumbien · Colombie	0,2	0,3	0,5	0,5	0,5	0,3	0,2	0,2	0,2		
	dar. Venezuela · Vénézuéla	1,7	1,1	1,1	1,2	1,3	1,3	1,3	1,1	1,1		
	dar. Brasilien · Brésil	0,3	0,5	0,5	0,5	0,6	0,8	0,7	0,8	0,7		
	dar. Argentinien · Argentine	1,3	1,0	1,0	1,1	1,1	1,2	1,0	1,0	1,0		
	Afrika · Afrique	9,9	9,4	8,6	8,4	8,3	8,5	7,9	7,8	7,9		
	Insgesamt · Total	11,6	14,3	12,4	12,2	13,3	16,4	14,5	14,3	14,0		
	Mittlerer Osten · Moyen-Orient	5,9	7,3	7,0	6,7	6,4	5,5	5,1	5,1	5,6		
	dar. Iran	1,8	2,3	2,2	2,2	2,1	1,8	1,9	2,2	2,7		
	dar. Israel · Israël	0,9	1,3	1,2	1,0	0,9	0,5	0,6	0,5	0,6		
	Übriges Asien · Reste de l'Asie	5,7	7,0	5,4	5,6	6,9	10,9	9,4	9,1	8,4		
	dar. Indien · Indes	1,3	1,0	1,2	1,1	1,0	1,2	1,2	1,1	1,0		
	dar. Pakistan	1,0	0,6	0,4	0,5	0,7	0,4	0,4	0,4	0,5		
	dar. China · Chine	1,4	3,3	2,1	2,5	3,6	6,4	5,4	5,5	4,9		
	Ozeanien · Océanie	0,7	0,3	0,2	0,2	0,2	0,3	0,3	0,3	0,2		
	Übrige · Divers	0,0	0,1	0,1	0,1	0,1	0,1	0,1	0,1	0,1		
	Insgesamt · Total	%	100,0	100,0	100,0	100,0	100,0	100,0	100,0	100,0		
	1000 t	12 351	2 559	5 136	7 791	10 658	2 915	6 067	8 756	11 893		

Fin. Nor.Dan. : (a) 8,2 %, (b) 6,7 %, (c) 7,3 %.

Importations (a) et exportations (b) d'aciers fins au carbone et d'aciers alliés (produits du traité) par pays ou zones géographiques

Einfuhr (a) und Ausfuhr (b) von Qualitätskohlenstoffstahl und Legiertem Stahl (Vertragserzeugnisse) nach Ländern oder Ländergruppen

Importazioni (a) ed esportazioni (b) di acciaio fini al carbonio e acciaio legati (prodotto del trattato) per paesi o zone geografiche

Invoer (a) en uitvoer (b) van koolstofstaal en gelegerd staal per land of landengroep (van onder het verdrag vallende produkten).

1000 t

Länder Pays Paesi Landen	Qualitätskohlenstoffstahl Aciers fins au carbone Acciai fini al carbonio Koolstofstaal								Legierter Stahl Aciers alliés Acciai legati Gelegerd staal															
	Deutschland (BR)		France		Italia		Niederland		UEBL BLEU		EGKS CECA		Deutschland (BR)		France		Italia		Niederland		UEBL BLEU		EGKS CECA	
	1966	1967	1966	1967	1966	1967	1966	1967	1966	1967	1966	1967	1966	1967	1966	1967	1966	1967	1966	1967	1966	1967	1966	1967
Einfuhr — Importations — Importazioni — Invoer																								
Deutschland (BR)	X	X	19	24	5	4	3	1	19	16	46	45	X	X	123	116	39	46	21	27	22	26	205	215
France	2	2	X	X	2	1	0	7	7	11	5	5	51	55	X	X	51	54	3	3	11	8	117	119
Italia	0	0	2	X	X	X	X	0	0	2	2	3	13	19	15	11	X	X	1	2	2	2	32	33
Niederland	6	10	0	2	0	2	X	14	12	21	26	4	4	1	2	0	0	X	X	1	2	6	7	
UEBL · BLEU	3	1	1	1	1	0	0	X	X	3	5	3	5	8	33	36	4	6	1	1	X	X	43	51
EGKS · CECA	12	14	23	29	7	7	3	40	31	86	82	73	86	172	164	95	106	26	32	38	402	426		
Europa insgesamt · Europe total	20	15	6	6	9	11	0	12	15	48	47	51	40	14	14	34	38	7	9	5	5	110	106	
Großbritannien · Royaume-Uni	1	1	0	0	0	1	0	2	3	4	5	4	2	2	2	16	11	1	2	1	1	25	18	
Schweden · Suède	17	12	5	5	5	6	0	10	11	38	34	21	17	8	9	6	9	3	4	2	3	41	43	
Österreich · Autriche	1	1	0	0	4	4	0	0	0	5	5	5	12	14	2	10	12	3	3	1	1	28	32	
Sonstiges Westeuropa	1	1	0	0	0	0	—	0	0	1	2	13	7	1	0	1	5	0	0	0	0	15	13	
Autres d'Europe Occid.	1	1	0	0	0	0	—	0	0	1	2	13	7	1	0	1	5	0	0	0	0	15	13	
Westeuropa insgesamt	20	15	6	6	9	11	0	12	15	47	46	51	40	14	14	34	38	7	9	4	4	109	105	
Total Europe Occidentale	20	15	6	6	9	11	0	12	15	47	46	51	40	14	14	34	38	7	9	4	4	109	105	
darunter EFTA · dont AELE	20	14	6	6	9	11	0	12	15	47	45	41	35	13	14	33	37	7	9	4	4	99	100	
Osteuropa insgesamt	0	0	0	—	0	0	0	—	0	1	0	0	0	0	0	0	0	0	0	0	1	1	1	1
Total Europe Orientale	0	0	0	—	0	0	0	—	0	1	0	0	0	0	0	0	0	0	0	0	1	1	1	1
darunter UdSSR · dont URSS	0	0	0	—	0	0	0	—	0	0	0	0	0	0	0	0	0	0	0	0	0	0	0	0
Amerika insg. · Amérique total	0	0	3	5	1	2	1	1	2	7	9	2	1	2	1	4	5	1	2	16	31	25	39	
darunter USA	0	0	0	0	0	1	1	1	2	2	3	1	1	1	1	3	4	1	0	16	30	22	36	
darunter Kanada · Canada	0	0	3	5	1	2	0	0	5	4	7	1	0	1	0	1	1	0	1	0	0	3	3	
Afrika · Afrique	—	—	—	—	—	—	—	—	—	—	—	—	—	—	—	—	—	—	—	—	—	—	—	—
Asien insgesamt · Asie total	0	—	—	—	—	—	—	—	0	0	0	0	9	5	4	3	0	0	2	1	0	0	15	9
darunter Japan · dont Japon	0	—	—	—	—	—	—	—	0	0	0	0	9	5	4	3	0	0	1	1	0	0	15	9
Ozeanien · Océanie	—	—	—	—	—	—	—	—	—	—	—	—	—	—	—	—	—	—	—	—	—	—	—	—
Übrige · Divers	—	—	—	—	—	—	—	—	—	—	—	—	—	—	—	—	—	—	—	—	—	—	—	—
Dritte Länder zusammen	20	15	9	11	10	13	1	14	16	55	56	62	46	19	19	38	43	10	12	21	35	149	154	
Total pays tiers	20	15	9	11	10	13	1	14	16	55	56	62	46	19	19	38	43	10	12	21	35	149	154	
Insgesamt · Total général	33	29	32	39	18	20	4	54	47	140	138	135	132	191	183	133	149	36	44	57	73	552	580	
Ausfuhr — Exportations — Esportazioni — Uitvoer																								
Deutschland (BR)	X	X	2	2	5	5	7	10	3	1	16	18	X	X	55	60	15	17	4	4	7	6	81	88
France	16	19	X	X	0	1	0	0	0	0	17	21	128	123	X	X	16	15	1	3	61	53	205	194
Italia	4	3	1	2	X	X	1	3	0	0	6	8	43	50	60	60	X	X	0	1	4	5	109	116
Niederland	4	2	0	0	0	0	X	X	0	0	4	2	21	27	3	2	1	2	X	X	4	1	30	32
UEBL · BLEU	9	11	2	1	0	0	14	12	X	24	25	27	26	10	10	2	3	2	2	X	X	41	41	
EGKS · CECA	33	35	4	5	5	6	21	27	3	1	67	75	219	227	129	132	34	37	7	10	77	65	466	471
Europa insgesamt · Europe total	6	12	4	5	22	10	10	14	0	—	42	40	70	71	58	61	34	36	0	1	26	34	188	203
Großbritannien · Royaume-Uni	0	0	0	0	0	0	0	6	0	—	0	6	2	2	4	6	0	0	0	0	1	1	7	10
Finn. · Norw. · Dän.	0	0	0	0	0	0	2	0	—	2	1	7	8	6	5	0	1	0	0	3	3	16	17	
Schweiz · Suisse	2	1	0	1	3	3	2	1	—	7	5	23	25	10	11	6	6	0	0	3	4	43	46	
Sonstiges Westeuropa	4	10	3	4	1	2	6	5	—	14	20	33	25	13	12	14	15	0	1	11	9	70	63	
Autres d'Europe Occidentale } (1)	4	10	3	4	1	2	6	5	—	14	20	33	25	13	12	14	15	0	1	11	9	70	63	
Westeuropa insgesamt	5	12	4	4	4	4	10	12	0	—	23	33	65	60	32	34	20	23	0	1	18	17	136	136
Total Europe Occidentale	5	12	4	4	4	4	10	12	0	—	23	33	65	60	32	34	20	23	0	1	18	17	136	136
darunter EFTA · dont AELE	3	2	1	1	3	3	9	12	0	—	16	18	42	46	20	23	9	11	0	1	12	10	84	90
Osteuropa insgesamt	0	0	0	0	18	5	0	1	0	—	18	7	5	11	25	27	14	12	0	0	7	16	52	67
Total Europe Orientale	0	0	0	0	18	5	0	1	0	—	18	7	5	11	25	27	14	12	0	0	7	16	52	67
darunter UdSSR · dont URSS	—	0	0	0	0	0	—	—	—	0	0	0	0	2	10	15	0	0	—	0	5	9	15	26
Amerika insg. · Amérique total	2	5	0	0	0	0	0	0	0	0	3	6	17	16	21	27	4	5	0	0	3	6	46	54
Nordamerika · Amérique du Nord	0	4	0	0	0	0	0	0	0	0	4	4	6	10	14	2	2	0	0	0	1	17	23	
Mittelamerika · Amérique Centrale	0	0	0	0	—	0	0	0	—	1	0	1	2	1	1	0	0	0	0	0	1	2	4	5
Südamerika · Amérique du Sud	2	1	0	0	0	0	0	0	0	0	2	1	12	8	10	12	2	4	0	0	2	4	26	27
darunter Brasilien · Brésil	0	0	—	—	—	—	—	—	—	0	0	0	4	2	3	4	0	2	0	0	1	3	8	11
darunter Argentinien · Argentine	0	0	0	0	0	0	—	—	—	0	0	0	5	3	6	7	1	2	0	0	1	1	13	12
Afrika · Afrique	1	0	0	1	0	0	—	—	—	0	0	2	2	2	4	7	0	1	0	0	0	1	7	10
Asien insgesamt · Asie total	3	3	1	1	0	0	0	3	0	—	5	7	20	57	9	18	7	23	0	0	2	7	37	105
Mittlerer Osten · Moyen-Orient	1	1	0	0	0	—	—	—	—	1	1	1	1	1	2	0	1	0	0	0	0	0	3	4
Übriges Asien · Reste de l'Asie	2	3	1	1	0	0	0	3	0	—	4	7	18	56	8	17	6	22	0	0	1	7	34	101
darunter Indien · Indes	1	1	0	0	0	0	0	3	—	2	5	15	23	3	7	1	1	0	0	1	3	21	33	
darunter China · Chine	1	2	0	1	0	—	—	—	—	0	2	2	31	4	10	4	21	—	—	—	4	10	65	65
Ozeanien · Océanie	0	0	—	—	—	—	—	—	—	0	0	0	0	0	0	0	0	0	0	0	0	0	0	1
Übrige · Divers	—	—	—	—	—	—	—	—	—	—	—	—	—	—	—	—	—	—	—	—	—	—	—	—
Dritte Länder zusammen	13	21	6	8	23	10	10	16	0	0	52	55	109	146	93	114	45	64	1	1	31	48	278	373
Total pays tiers	13	21	6	8	23	10	10	16	0	0	52	55	109	146	93	114	45	64	1	1	31	48	278	373
Insgesamt · Total général	46	56	10	13	28	16	32	43	3	1	119	130	328	373	222	246	79	101	8	12	108	113	744	844

(a) Einfuhr aus dritten Ländern und Bezüge aus anderen Ländern der Gemeinschaft

(a) Importations des pays tiers et réceptions des pays de la Communauté

(a) Importazioni dai paesi terzi e arrivi dai paesi della Comunità

(a) Invoer uit derde landen en aanvoer uit andere landen van de Gemeenschap

(b) Ausfuhr nach dritten Ländern und Lieferungen nach anderen Ländern der Gemeinschaft

(b) Exportations vers les pays tiers et livraisons aux autres pays de la Communauté

(b) Esportazioni verso i paesi terzi e consegne ai paesi della Comunità

(b) Uitvoer naar derde landen en leveringen naar andere landen van de Gemeenschap

(1) Spanien · Espagne

0 7 3 3 0 0 0 0 — — 3 10 13 5 8 7 5 6 0 0 3 6 29 23

Teil I: Eisenschaffende Industrie

1^{re} Partie: Sidérurgie proprement dite

1^a Parte: Siderurgia propriamente detta

1^o Deel: IJzer- en staalproducerende industrie

VI

**Versorgung und Verbrauch
an Rohstoffen und Energie
Approvvigionamento e consumo
di materie prime e di energia**

**Approvisionnement et consommation
de matières premières et d'énergie
Voorziening met/en verbruik
van grondstoffen en energie**

Production d'agglomérés de minéral (a) des usines sidérurgiques
Erzeugung von Sinter (a) in der Eisen- und Stahlindustrie
Produzione di agglomerati di minerale (a) degli stabilimenti siderurgici
Productie van gesinterde ertsen (a) in de IJzeren staalindustrie

1000 t

Zeit Période Período Tijdvak	Deutschland (BR)	France	Italia	Nederland	UEBL · BLEU		EGKS CECA
					Belgique België	Luxembourg	
A. Sinter und Briketts · Agglomérés et briquettes · Agglomerati e mattonelle · Gesinterde ertsen en briketten							
1965	29 912	18 531	5 407	3 152	7 214	4 749	68 966
1966	29 081	19 436	7 136	3 025	7 089	4 730	70 496
1967	30 669	21 065	8 410	3 271	7 708	4 702	75 825
1964 1	6 679	4 374	591	736	1 540	1 123	15 043
2	7 051	4 378	594	667	1 682	1 241	15 613
2	7 400	4 008	612	655	1 597	1 219	15 492
4	7 576	4 681	811	729	1 767	1 194	16 757
1965 1	7 500	4 509	1 075	799	1 798	1 181	16 861
2	7 401	4 696	1 264	791	1 833	1 211	17 196
3	7 643	4 364	1 492	805	1 723	1 168	17 194
4	7 368	4 963	1 576	818	1 861	1 189	17 775
1966 1	7 528	4 894	1 521	751	1 767	1 198	17 659
2	7 330	4 961	1 784	768	1 743	1 164	17 750
3	7 427	4 294	1 970	739	1 663	1 186	17 280
4	6 796	5 286	1 861	767	1 916	1 182	17 808
1967 1	7 369	5 287	1 900	801	1 847	1 173	18 377
2	7 769	4 889	2 104	824	1 983	1 175	18 744
3	7 842	4 933	2 236	836	1 799	1 181	18 827
4	7 689	5 955	2 171	810	2 079	1 174	19 878
1968 1	7 826	5 975	2 180	816	2 116	1 090	2 003

(a) Y compris briquettes d'agglomérés
Incluse mattonelle

(a) Einschl. Briketts
Met inbegrip briketten

Consommation d'agglomérés de mineral (a) dans les hauts fourneaux (b)

Verbrauch an Sinter (a) in Hochöfen (b)

90

Consumo di agglomerati di minerale (a) negli alti forni (b)

Verbruik (a) van gesinterd ertsen in de hoogovens (b)

1000 t / kg

Zeit Période Período Tijdvak	Deutschland (BR)	France	Italia	Nederland	UEBL - BLEU		EGKS CECA
					Belgique België	Luxembourg	

A. Verbrauch an Eisenerzsinter · Consommation d'agglomérés
Consumo di agglomerati · Verbruik van gesinterde ertsen

1965	29 908	18 337	5 316	3 171	7 191	4 723	68 646
1966	29 103	19 400	7 121	2 996	7 096	4 743	70 459
1967	30 602	21 064	8 416	3 274	7 617	4 697	75 670
1965 1	7 539	4 444	1 041	790	1 791	1 174	16 779
2	7 381	4 665	1 246	783	1 832	1 193	17 100
3	7 635	4 315	1 472	784	1 702	1 176	17 084
4	7 352	4 913	1 558	814	1 867	1 180	17 684
1966 1	7 538	4 894	1 517	748	1 767	1 200	17 664
2	7 345	4 991	1 720	759	1 748	1 171	17 733
3	7 410	4 286	1 966	737	1 655	1 184	17 239
4	6 810	5 229	1 918	752	1 926	1 188	17 823
1967 1	7 398	5 282	1 921	784	1 841	1 171	18 397
2	7 744	4 922	2 064	845	1 973	1 176	18 724
3	7 829	4 917	2 266	837	1 712	1 182	18 743
4	7 631	5 944	2 164	808	2 092	1 168	19 807
1968 1	7 913	5 957	2 159	769	2 108	1 193	20 099

Einsatz in kg pro Tonne erzeugten Roheisens · Enfournement en kg par tonne de fonte produite
Infornamento in kg per tonnellata di ghisa prodotta · Verbruik in kg per ton geproduceerd ruwijzer

1965	1 108	1 163	966	1 341	852	1 139	1 086
1966	1 145	1 245	1 135	1 356	855	1 198	1 141
1967	1 118	1 342	1 151	1 269	847	1 186	1 148
1965 1	1 082	1 093	897	1 355	862	1 120	1 055
2	1 091	1 142	951	1 305	876	1 141	1 076
3	1 115	1 210	1 017	1 292	826	1 145	1 098
4	1 147	1 213	985	1 418	853	1 152	1 116
1966 1	1 161	1 213	997	1 467	842	1 199	1 126
2	1 125	1 260	1 108	1 518	837	1 167	1 133
3	1 139	1 242	1 209	1 280	853	1 227	1 144
4	1 158	1 264	1 219	1 207	906	1 200	1 164
1967 1	1 149	1 286	1 128	1 210	841	1 190	1 145
2	1 115	1 338	1 162	1 356	868	1 195	1 148
3	1 098	1 382	1 164	1 284	827	1 196	1 146
4	1 115	1 368	1 147	1 230	859	1 165	1 153
1968 1	1 074	1 392	1 123	1 095	813	1 158	1 110

(a) Agglomérés produits dans les usines sidérurgiques
Agglomerati prodotti nelle imprese siderurgiche
(b) Et fours électriques à fonte
E forni elettrici per ghisa

(a) Der Eisen- und Stahlindustrie
Door de Ijzer- en staalindustrie
(b) Einschließlich Elektro-Rohisenöfen
Met inbegrip van de elektrische ruwijzerovens

Consommation de mineral de fer (a) par service

Consumo di minerale di ferro (a), per reparto

1000 t

Zeit. Période Periodo Tijdvak	Deutschland (BR)	France	Italia	Nederland	UEBL · BLEU		EGKS · CECA	
					Belgique België	Luxembourg	1—6	Fe
					1	2	3	4
A. Eisenerzverbrauch in den Hüttensinteranlagen (d) · Consommation de mineral de fer dans les installations d'agglomération (d)								
A. Consumo di minerale di ferro negli impianti di agglomerazione (d) · Verbruik van ijzererts in de sinterinstallaties van de ijzer- en staalindustrie (d)								
1965	26 518	22 506	4 881	2 926	7 194	5 494	69 519	29 980
1966	25 503	23 484	6 481	2 733	7 081	5 722	71 006	31 439
1967	26 314	25 433	7 575	2 942	7 665	5 621	75 550	34 081
1965 1	6 625	5 471	984	719	1 836	1 386	17 021	7 209
2	6 514	5 735	1 097	727	1 835	1 391	17 299	7 419
3	6 828	5 223	1 353	725	1 711	1 324	17 168	7 507
4	6 651	6 075	1 447	755	1 868	1 394	18 190	7 595
1966 1	6 728	5 974	1 455	685	1 772	1 459	18 073	7 862
2	6 403	6 017	1 596	704	1 724	1 405	17 850	7 840
3	6 505	5 176	1 749	664	1 656	1 422	17 172	7 733
4	5 867	6 317	1 681	680	1 929	1 435	17 910	7 992
1967 1	6 477	6 390	1 704	724	1 862	1 411	18 568	8 267
2	6 637	5 842	1 879	742	1 923	1 355	18 378	8 440
3	6 648	5 982	1 997	752	1 784	1 416	18 579	8 462
4	6 553	7 219	1 995	724	2 096	1 437	20 024	8 912
1968 1	6 706	7 175	2 161	735	2 162	1 481	20 425	9 317
B. Eisenerzverbrauch in den Hochöfen (c) (d) · Consommation de mineral de fer dans les hauts fourneaux (c) (d)								
B. Consumo di minerale di ferro negli alti forni (c) (d) · Verbruik van ijzererts in de hoogovens (c) (d)								
1965	14 484	19 381	3 216	608	8 684	8 179	54 551	21 954
1966	12 145	16 969	2 749	490	8 169	7 632	48 154	19 579
1967	13 684	14 075	3 065	815	8 608	7 538	47 784	20 545
1964 1	4 029	5 185	779	78	2 431	1 875	14 377	5 586
2	4 001	5 402	661	75	2 293	1 975	14 409	5 625
3	4 394	4 912	753	71	2 226	2 043	14 400	5 867
4	4 186	5 776	835	97	2 468	2 152	15 514	6 068
1965 1	4 011	5 463	828	147	2 166	2 063	14 678	5 861
2	3 731	5 024	805	176	2 130	2 024	13 890	5 598
3	3 604	4 192	767	187	2 151	2 055	12 956	5 240
4	3 138	4 703	883	97	2 236	2 036	13 027	5 255
1966 1	3 029	4 646	794	62	2 142	1 959	12 632	5 099
2	3 237	4 203	714	25	2 144	1 983	12 305	5 054
3	3 162	3 802	599	168	1 946	1 831	11 507	4 705
4	2 718	4 318	642	236	1 938	1 850	11 702	4 721
1967 1	3 039	4 153	725	235	2 180	1 860	12 191	5 041
2	3 478	3 081	719	135	2 075	1 914	11 402	4 963
3	3 704	3 137	829	202	2 027	1 851	11 750	5 176
4	3 463	3 721	792	240	2 327	1 912	12 456	5 324
1968 1	3 912	4 212	716	315	2 492	1 977	13 626	5 960

(a) Y compris les minerais agglomérés dans les mines

(b) Partiellement estimé

(c) Y compris fours électriques à fonte

(d) Y compris les minerais consommés sous forme de mélanges homogénéisés des installations de Bedding

(a) Ivi compresi i minerali agglomerati nelle miniere

(b) Valutazione in parte

(c) Ivi compresi forni elettrici da ghisa

(d) Ivi compresi i minerali consumati sotto forma di miscele omogeneizzate nelle installazioni Bedding

Verbrauch an Eisenerz (a) nach Anlagen

Verbruik van ijzererts (a) per installatie

91

1000 t

Deutschland (BR)	France	Italia	Nederland	UEBL · BLEU		EGKS · CECA		Zeit Période Periodo Tijdvak
				Belgique België	Luxembourg	9-14	Fe (b)	
				14	15	15	16	

C. Eisenerzverbrauch in den Stahlwerken · Consommation de mineral de fer dans les aciéries
C. Consumo di minerale di ferro nelle acciaierie · Verbruik van ijzererts in de staalfabrieken

975	210	193	17	58	11	1 464	876	1965
793	213	196	17	60	12	1 291	787	1966
841	207	220	33	53	16	1 370	822	1967
273	52	49	5	15	3	397	234	1 1965
248	49	49	4	14	3	369	220	2
243	45	54	4	13	3	362	217	3
211	63	59	4	15	3	355	212	4
212	55	58	4	21	3	353	214	1 1966
217	49	39	5	14	3	327	197	2
199	50	51	4	12	3	319	198	3
165	58	48	3	13	3	290	178	4
178	53	50	5	14	3	303	180	1 1967
200	40	47	8	14	4	313	189	2
240	46	66	9	12	4	377	228	3
224	68	57	11	13	5	378	225	4
263	66	69	12	15	7	431	257	1 1968

D. Eisenerzverbrauch insgesamt (d) · Consommation totale de mineral de fer (d)
D. Consumo totale di minerale di ferro (d) · Verbruik van ijzererts in totaal (d)

41 977	42 096	8 290	3 551	15 936	13 684	125 534	52 810	1965
38 141	40 665	9 426	3 240	15 311	13 366	120 451	51 805	1966
40 839	39 715	10 860	3 790	16 326	13 175	124 703	55 449	1967
10 800	10 447	1 296	779	3 944	3 202	29 748	11 903	1 1964
10 513	10 700	1 120	692	3 875	3 398	30 298	12 279	2
11 073	9 737	1 269	680	6 829	3 412	30 000	12 369	3
11 040	11 359	1 660	779	4 293	3 535	32 666	13 315	4
10 909	10 986	1 861	871	4 017	3 452	32 096	13 303	1 1965
10 493	10 808	1 951	907	3 980	3 418	31 558	13 287	2
10 675	9 460	2 181	916	3 875	3 382	30 490	12 965	3
10 000	10 841	2 389	856	4 119	3 433	31 572	13 062	4
9 969	10 675	2 307	751	3 927	3 421	31 058	13 175	1 1966
9 857	10 269	2 349	734	3 882	3 392	30 182	13 091	2
9 866	9 028	2 399	836	3 614	3 256	28 998	12 626	3
8 750	10 693	2 372	919	3 875	3 298	29 905	12 891	4
9 694	10 595	2 479	964	4 056	3 274	31 062	13 488	1 1967
10 315	8 963	2 645	885	4 012	3 273	30 093	13 592	2
10 592	9 165	2 892	963	3 823	3 271	30 706	13 866	3
10 240	11 008	2 844	975	4 436	3 354	32 858	14 461	4
10 881	11 453	2 946	1 062	4 669	3 465	34 482	15 534	1 1968

(a) Einschließlich Eisenerzsinter der Gruben
(b) Teilweise geschätzt
(c) Einschließlich Elektro-Rohisenöfen
(d) Einschl. der Erze, die in Form von homogenen Mischungen der Bedding-Anlagen verbraucht werden

(a) Met inbegrip van bij de mijnen gesinterde ertsen
(b) Gedeeltelijke raming
(c) Met inbegrip van elektrische ruwizerovens
(d) Met inbegrip van de ertsen welke werden verbruikt in de vorm van homogene ertsmengels afkomstig van Bedding-installaties

Consommation de minéral de manganèse, par service

Consumo di minerale di manganese, per reparto

1000 t

Zeit Période Parlodo Tijdsak	Deutschland (BR)	France	Italia	Nederland	UEBL · BLEU		EGKS CECA
					Belgique België	Luxembourg	
					1	2	

A. Manganerzverbrauch in den Hüttensinteranlagen

A. Consommation de minéral de manganèse dans les installations d'agglomération

A. Consumo di minerale di manganese negli impianti di agglomerazione

A. Verbruik van mangaanerts in de sinterinstallaties van de ijzer- en staalindustrie

1965	69	63	27	—	—	—	157
1966	85	54	36	—	—	—	175
1967	80	30	45	—	—	—	155
1964 1	19	13	1	—	—	—	32
2	27	5	3	—	—	—	35
3	21	13	2	—	—	—	37
4	16	16	3	—	—	—	35
1965 1	6	15	7	—	—	—	28
2	18	17	8	—	—	—	43
3	19	15	5	—	—	—	39
4	24	16	5	—	—	—	45
1966 1	16	17	0	—	—	—	33
2	19	11	15	—	—	—	44
3	30	10	12	—	—	—	52
4	20	17	9	—	—	—	45
1967 1	17	13	10	—	—	—	40
2	22	10	12	—	—	—	44
3	19	3	12	—	—	—	34
4	21	5	11	—	—	—	37
1968 1	36	4	8	—	—	—	48

B. Manganerzverbrauch in den Hochöfen (a)

B. Consommation de minéral de manganèse dans les hauts fourneaux (a)

B. Consumo di minerale di manganese negli alti forni (a)

B. Verbruik van mangaanerts in de hoogovens (a)

1965	603	677	44	6	199	37	1 565
1966	595	605	54	6	230	33	1 523
1967	580	562	74	7	246	20	1 489
1964 1	111	139	17	3	53	7	330
2	149	160	15	1	80	12	401
3	139	150	14	4	59	12	377
4	158	181	14	4	58	12	433
1965 1	130	165	12	3	54	11	375
2	174	193	9	2	55	10	443
3	143	155	14	1	50	8	372
4	155	163	7	1	39	8	373
1966 1	160	177	8	1	55	9	410
2	122	127	8	1	55	11	323
3	168	138	18	2	54	8	387
4	145	163	21	3	66	5	403
1967 1	173	148	13	2	55	5	396
2	130	115	16	2	65	4	332
3	138	121	28	1	71	5	364
4	138	179	17	2	55	6	397
1968 1	211	177	14	4	56	6	468

(a) Y compris fours électriques à fonte

(a) Inclusi forni elettrici per ghisa

Verbrauch an Manganerz nach Anlagen

Verbruik van mangaanerts per Installatie

92

1000 t

Deutschland (BR)	France	Italia	Nederland	UEBL - BLEU		EGKS CECA	Zeit Période Periode Tijdvak
				Belgique België	Luxembourg		
8	9	10	11	12	13	14	

C. Manganerzverbrauch in den Stahlwerken
 C. Consommation de mineral de manganèse dans les aciéries
 C. Consumo di minerale di manganese nelle acciaierie
 C. Verbruik van mangaanerts in de staalfabrieken

3	0	1	4	1	—	9	1965
4	0	1	6	1	—	11	1966
6	0	1	5	0	—	11	1967
1	0	0	1	1	—	3	1 1964
1	0	0	1	1	—	3	2
1	0	0	1	0	—	3	3
0	0	0	1	0	—	3	4
1	0	0	1	0	—	3	1 1965
1	0	0	1	0	—	2	2
1	0	0	1	0	—	2	3
1	0	0	1	0	—	2	4
1	0	0	2	0	—	3	1 1966
1	0	0	1	0	—	3	2
1	0	0	1	0	—	2	3
1	0	0	1	0	—	2	4
1	0	0	1	0	—	3	1 1967
2	0	0	1	0	—	3	2
1	0	0	1	0	—	2	3
2	0	0	1	0	—	3	4
2	0	0	1	0	—	3	1 1968

D. Manganerzverbrauch insgesamt
 D. Consommation totale de mineral de manganèse
 D. Consumo totale di minerale di manganese
 D. Verbruik van mangaanerts in totaal

675	740	72	10	200	37	1 731	1965
684	659	92	12	231	33	1 710	1966
666	592	119	12	246	20	1 655	1967
131	152	18	4	54	7	366	1 1964
177	165	18	3	65	11	436	2
161	164	16	4	59	12	417	3
174	197	24	5	58	12	470	4
137	180	29	4	54	11	406	1 1965
193	210	17	3	55	10	488	2
163	170	19	2	50	8	413	3
180	179	12	2	39	8	420	4
177	194	8	3	55	9	446	1 1966
142	138	23	2	55	11	370	2
199	148	30	3	54	8	441	3
166	180	30	4	66	5	451	4
191	161	23	3	55	5	438	1 1967
154	125	28	3	65	4	379	2
158	124	40	2	71	5	400	3
161	184	28	3	55	6	437	4
249	181	22	5	56	6	519	1 1968

(a) Einschließlich Elektro-Roheisenöfen

a) Met inbegrip van de elektrische ruwlijzerovens

Consommation de cendres pyrites (installations d'agglomération et hauts fourneaux)

Consumo di ceneri di pirite (impianti di agglomerazione e alti forni)

Verbrauch von Abbränden (Sinteranlagen und Hochöfen)

Verbruik van pyriet-residu (sinterinstallaties en hoogovens)

1000 t

Zeit Période Período Tijdvak	Deutschland (BR)	France	Italia	Nederland	UEBL · BLEU		EGKS CECA
					Belgique België	Luxembourg	
Sinteranlagen · Installations d'agglomération · Impianti di agglomerazione · Sinterinstallaties							
1965	3 461	32	265	—	72	—	3 830
1966	3 603	38	202	—	78	—	3 921
1967	4 184	26	130	—	79	—	4 419
1964							
1	877	17	42	—	12	—	948
2	853	16	61	—	10	—	939
3	906	10	43	—	14	—	974
4	961	14	16	—	18	—	1 009
1965							
1	914	11	41	—	18	—	984
2	882	6	62	—	18	—	969
3	856	7	98	—	18	—	979
4	809	8	64	—	18	—	899
1966							
1	890	14	39	—	18	—	961
2	935	10	41	—	20	—	1 007
3	888	6	55	—	20	—	969
4	889	8	67	—	20	—	984
1967							
1	963	9	36	—	19	—	1 027
2	1 082	8	33	—	22	—	1 145
3	1 080	2	30	—	19	—	1 131
4	1 059	8	31	—	19	—	1 117
1968							
1	1 018	7	48	—	14	—	1 087
Hochöfen · Hauts fourneaux · Alti forni · Hoogovens							
1965	81	—	0	—	—	—	81
1966	88	0	24	—	—	—	112
1967	56	—	9	—	—	—	65
1964							
1	18	—	—	—	—	—	18
2	23	—	—	—	—	—	23
3	24	—	—	—	0	—	24
4	19	—	—	—	—	—	19
1965							
1	24	—	0	—	—	—	24
2	19	—	—	—	—	—	19
3	18	—	0	—	—	—	18
4	19	—	—	—	—	—	19
1966							
1	23	—	8	—	—	—	31
2	27	—	6	—	—	—	33
3	15	0	4	—	—	—	19
4	24	—	6	—	—	—	30
1967							
1	15	—	4	—	—	—	19
2	17	—	1	—	—	—	18
3	12	—	1	—	—	—	13
4	13	—	3	—	—	—	16
1968							
1	13	—	3	—	—	—	16

Consommation de ferraille, de fonte, de spiegel et de ferro-manganèse carburé dans la Communauté

Verbrauch an Schrott, Rohelsen, Spiegeleisen und Hochofen-Ferromangan in der Gemeinschaft

94

Consumo di rottame, di ghisa, di ghisa speculare e di ferro-manganese affinato e carburato nella Comunità

Verbruik van schroot, ruwlijzer, spiegelijzer en hoogoven-ferromangaan in de Gemeenschap

1000 t

Zeit Période Periodo Tijdvak	Stahlwerke · Aciéries Acciaierie · Staalfabrieken					Hochöfen (a) Hauts fourneaux (a) Alti forni (a) Hoogovens (a)	Unabh. Stahl- gießereien Fonderies d'acier indép. Fonderie di acciaio indip. Onafhanke- lijke staal- gieterijen	Walzwerke · Laminoirs Laminatoi · Walserijen		Insgesamt Total Totale Totaal
	Thomasstahl	S.M.-Stahl	Elektrostahl	Sonst. Stahl	Insgesamt			Schweiß- eisenpakete	Verbrauch zum Weiter- auswalzen	
	Acier Thomas	Acier Martin	Acier électrique	Autr. aciers	Total			Fer au paquet	Prod. usagés relaminés	
	Acciaio Thomas	Acciaio Martin	Acciaio elettrico	Altri acciai	Totale			Ferro a pachetto	Prodotti usati per rilaminazione	
1	2	3	4	5	6	7	8	9	10	

Schrott (b) · Ferraille (b) · Rottame (b) · Schroot (b)

1965	3 248	17 799	9 545	3 799	34 391	1 505	763	8	217	36 884
1966	3 204	16 414	9 907	4 545	34 071	1 341	720	7	193	35 331
1967	3 142	16 585	10 936	5 748	36 412	1 246	716	3	212	38 589
1965	1 834	4 702	2 340	876	8 758	428	204	2	58	9 452
2	825	4 596	2 424	921	8 766	398	197	2	57	9 420
3	758	4 240	2 299	963	8 260	347	171	2	49	8 829
4	829	4 251	2 498	1 034	8 614	330	191	2	56	9 193
1966	1 835	4 307	2 483	1 107	8 731	343	194	2	52	9 322
2	813	4 312	2 491	1 132	8 749	359	180	2	54	9 344
3	761	3 940	2 358	1 138	8 197	329	165	2	39	8 732
4	795	3 855	2 575	1 168	8 393	307	182	1	48	8 930
1967	1 830	4 127	2 660	1 334	8 999	312	183	1	55	9 549
2	785	4 354	2 816	1 431	9 386	340	185	1	60	9 972
3	729	3 965	2 615	1 463	8 772	285	159	1	46	9 263
4	800	4 139	2 796	1 520	9 255	310	190	1	50	9 806
1968	1 805	4 369	3 056	1 727	9 957	289	207	1	50	10 504

Rohelsen · Fonte · Ghisa · Ruwlijzer

1965	33 040	10 644	349	14 762	58 795		17			58 812
1966	30 767	9 453	359	17 610	58 190		15			58 205
1967	28 997	9 661	371	22 023	61 052		15			61 067
1965	1 8561	2 777	97	3 392	14 827		5			14 832
2	8 405	2 697	85	3 477	14 644		4			14 668
3	7 945	2 584	80	3 838	14 447		3			14 450
4	8 129	2 566	88	4 054	14 837		4			14 841
1966	1 7 975	2 476	93	4 243	14 787		4			14 791
2	7 898	2 405	92	4 392	14 788		5			14 793
3	7 321	2 375	85	4 536	14 317		3			14 320
4	7 573	2 249	89	4 434	14 350		3			14 353
1967	1 7 567	2 320	99	4 971	14 957		3			14 960
2	7 252	2 373	96	5 379	15 100		4			15 104
3	6 796	2 509	89	5 739	15 133		5			15 138
4	7 380	2 453	86	5 940	15 866		4			15 870
1968	1 7 386	2 720	101	6 767	16 974		5			16 979

Spiegeleisen und Hochofen-Ferromangan · Spiegel et ferro-manganèse
Ghisa speculare e ferro-manganese · Spiegelijzer en hoogoven-ferromangaan

1965	366	189	58	90	703		18			721
1966	328	173	58	101	659		16			675
1967	307	179	56	135	677		11			688
1965	1 94	51	14	20	179		5			184
2	97	49	14	21	181		4			185
3	89	44	14	23	170		4			174
4	86	45	15	26	172		5			177
1966	1 86	46	14	26	173		5			178
2	84	43	15	25	166		4			170
3	76	41	13	25	155		3			158
4	82	36	16	25	159		4			163
1967	1 79	44	15	30	168		3			171
2	76	46	15	32	169		3			172
3	70	45	13	33	161		2			163
4	83	47	14	38	182		3			185
1968	1 81	50	15	52	199		4			203

(a) Y compris fours électriques à fonte
Compresi forni elettrici per ghisa
(b) Y compris chutes propres des usines
Compresi ricuperi interni

(a) Einschließlich Elektro-Rohelsenöfen
Met inbegrip van elektrische ruwlijzerovens
(b) Einschließlich Kreislaufmaterial
Met inbegrip van omloopschroot

Consommation par pays, de ferrailles, et de fonte (a) par tonne d'acier produite et, pour l'ensemble de la Communauté, par procédés de fabrication

Consumo per paese di rottami di ferro e di ghisa (a) per tonnellata d'acciaio prodotta e secondo il processo di fabbricazione per l'insieme della Comunità

kg/t

Zeit Période Periodo Tijdvak	Stahlwerke — ohne unabhängige StahlgieBereien Acieries — sans les fonderies d'acier indépendantes Acciaierie — senza le fonderie di acciaio indipendenti Staalfabrieken — onafhankelijke staalgietorijen niet inbegrepen					Unabhängige StahlgieBereien Fonderies d'acier indépendantes Fonderie di acciaio indipendenti Onafhankelijke staalgietorijen
	Thomas	S.M.-Stahl Martin Martinstaal	Elektrostahl Electrique Elettrico Elektrostaal	Sonstiger Autres Altri Andera	Insgesamt Total Totale Totaal	
	1	2	3	4	5	6
A) Schrott · Ferraille						
1965	101	662	980	230	403	1 026
1966	106	674	986	228	404	1 001
1967	110	672	993	231	409	946
1964 1	101	686	981	213	416	1 026
2	97	680	978	220	407	1 026
3	96	665	984	221	401	994
4	98	667	983	224	404	1 037
1965 1	101	665	970	231	406	1 030
2	101	669	984	236	409	1 021
3	98	656	986	225	397	1 018
4	103	660	990	228	401	1 044
1966 1	107	677	983	231	407	1 016
2	105	682	978	228	406	1 023
3	106	661	993	223	398	1 012
4	105	672	987	228	405	994
1967 1	112	682	982	236	410	973
2	110	690	994	234	419	964
3	109	650	1 000	226	401	946
4	110	666	1 002	226	402	941
1968 1	111	655	991	226	404	960
B) Rohelsen (a) · Fonte (a)						
1965	1 039	403	42	900	698	47
1966	1 033	397	41	890	698	43
1967	1 028	399	39	888	693	34
1964 1	1 053	379	48	921	690	49
2	1 054	378	40	911	695	57
3	1 050	398	41	907	703	58
4	1 050	394	40	907	699	57
1965 1	1 045	400	46	899	696	53
2	1 040	399	40	895	693	47
3	1 042	406	40	904	703	42
4	1 029	405	41	901	699	49
1966 1	1 033	397	43	893	697	47
2	1 032	387	42	890	694	45
3	1 034	405	41	894	703	38
4	1 033	395	40	885	697	38
1967 1	1 029	391	42	885	692	30
2	1 029	383	39	885	682	36
3	1 028	418	39	843	700	42
4	1 024	402	36	889	698	35
1968 1	1 028	415	38	891	696	35

(a) Y compris Spiegel et ferro-manganèse carburé — par t de production nette

(b) Y compris fonderies d'acier indépendantes.

(a) Ivi compresi: ghisa speculare, e ferro-manganèse carburato — per tonnellata di produzione netta

(b) Ivi comprese: le fonderie di acciaio indipendenti

Schrott- und Roheisenverbrauch (a) je Tonne Rohstahl nach Ländern und für die Gemeinschaft insgesamt nach Erzeugungsverfahren

95

Verbruik van schroot en ruwlijzer (a) per ton ruwstaal verdeeld naar produktie-procédés per land en voor de Gemeenschap in totaal

kg/t

Alle Verfahren zusammen (b) · Ensemble des procédés (b)
Tutti i processi di fabbricazione (b) · Alle procédés tezamen (b)

Zeit
Période
Periodo
Tijdvak

EGKS CECA	Deutschland (BR)	France	Italia	Nederland	UEBL · BLEU		
					Belgique België	Luxembourg	

A) Rottami · Schroot

409	415	364	673	426	206	210	1965
409	418	366	627	470	204	213	1966
413	416	361	641	452	211	221	1967
422	436	371	755	419	204	178	1 1964
413	421	371	778	446	202	177	2
406	415	359	753	447	196	173	3
410	416	370	737	413	207	184	4
412	417	373	700	426	203	209	1 1965
415	417	373	696	422	214	207	2
402	410	356	662	419	198	209	3
406	418	354	644	442	206	213	4
412	425	373	640	464	201	217	1 1966
411	421	375	618	485	210	210	2
403	411	355	609	477	204	212	3
410	414	357	644	463	201	213	4
414	418	366	646	460	212	218	1 1967
424	422	385	650	465	216	220	2
405	408	342	621	456	209	221	3
407	415	348	648	423	207	224	4
408	422	345	633	416	219	227	1 1968

B) Ghisa (a) · Ruwlijzer (a)

692	674	740	434	679	915	912	1965
692	672	739	473	624	916	907	1966
687	675	744	456	659	906	898	1967
685	660	735	363	699	925	929	1 1964
689	668	734	339	671	926	932	2
698	676	745	366	669	932	938	3
693	672	736	378	706	920	928	4
690	672	733	413	686	919	911	1 1965
687	672	731	416	688	910	914	2
698	679	749	445	686	923	916	3
694	671	748	457	665	908	908	4
691	665	735	479	618	922	906	1 1966
688	668	726	479	621	913	909	2
698	681	753	492	632	915	907	3
692	675	749	457	642	916	907	4
686	674	736	454	645	906	903	1 1967
677	671	720	447	643	904	899	2
695	683	766	479	657	906	898	3
692	673	756	453	682	908	897	4
690	667	758	465	682	899	895	1 1968

(a) Einschließlich Spiegeleisen und Hochofen-Ferromangan — je t Netto-
erzeugung
(b) Einschließlich unabhängige Stahlgiebereien

(a) Met inbegrip van spiegelijzer en hoogoven-ferromangan — per ton v.d.
netto-staalproductie
(b) Met inbegrip van de onafhankelijke staalgieterijen

Consommation de ferraille (a), par service
Consumo di rottame (a), per reparto

1000 t

Zeit Période Periodo Tijdvak	Deutschland (BR)	France	Italia	Nederland	UEBL · BLEU		EGKS CECA
					Belgique België	Luxembourg	
					1	2	

A) Schrottverbrauch in den Hochöfen (b) · A) Consommation de ferraille dans les hauts fourneaux (b)
A) Consumo di rottame negli alti forni (b) · A) Verbruik van schroot in de hoogovens (b)

1965	685	482	20	—	229	91	1 509
1966	641	433	31	—	177	59	1 341
1967	541	426	48	—	164	67	1 246
1965 1	195	142	6	—	55	30	429
2	184	135	5	—	52	22	399
3	160	105	4	—	59	21	348
4	147	99	4	—	64	17	331
1966 1	161	118	8	—	42	14	343
2	172	122	6	—	44	16	360
3	161	101	9	—	45	13	329
4	146	92	8	—	45	16	307
1967 1	138	103	12	—	42	17	312
2	149	117	10	—	48	16	340
3	131	90	14	—	33	17	285
4	124	117	11	—	41	17	310
1968 1	120	96	9	—	50	14	289

B) Schrottverbrauch in den Stahlwerken · B) Consommation de ferraille dans les aciéries
B) Consumo di rottame nelle acciaierie · B) Verbruik van schroot in de staalfabrieken

1965	14 917	6 884	8 489	1 338	1 804	961	34 391
1966	14 412	6 911	8 520	1 551	1 742	935	34 071
1967	14 931	6 822	10 144	1 535	1 990	990	36 412
1964 3	3 794	1 552	1 686	280	394	199	8 085
4	3 820	1 909	1 981	288	464	213	8 675
1965 1	3 898	1 820	2 037	327	436	241	8 758
2	3 728	1 816	2 185	329	468	240	8 766
3	3 739	1 527	2 019	319	419	237	8 260
4	3 553	1 715	2 264	363	476	243	8 614
1966 1	3 796	1 828	2 047	387	434	239	8 731
2	3 772	1 830	2 070	392	456	229	8 749
3	3 615	1 486	2 071	386	408	231	8 197
4	3 229	1 767	2 332	386	443	236	8 393
1967 1	3 588	1 825	2 472	383	487	244	8 999
2	3 839	1 757	2 626	394	522	248	9 386
3	3 764	1 457	2 464	388	452	247	8 772
4	3 739	1 785	2 579	370	530	251	9 255
1968 1	4 178	1 848	2 686	374	610	261	9 957

(a) Vieilles fontes incluses
(b) Y compris fours électriques à fonte et installations d'agglomération
(c) Pour fer au paquet et produits usagés relaminés

(a) Rottami di ghisa inclusi
(b) E forni elettrici per ghisa e impianti di agglomerazione
(c) Per ferro a pacchetti e rilaminazioni

Verbrauch an Schrott (a) nach Anlagen

Verbruik van schroot (a) per installaties

96

1000 t

Deutschland (BR)	France	Italia	Nederland	UEBL · BLEU		EGKS CECA	Zeit Période Periodo Tijdvak
				Belgique België	Luxembourg		
8	9	10	11	12	13	14	

C) Schrottverbrauch in den Walzwerken (c) · D) Consommation de ferraille dans les laminoirs (c)

C) Consumo di rottame nei laminatoi (c) · D) Verbruik van schroot in de walsenlijnen

12	98	107	—	8	—	225	1965
12	94	89	—	7	—	201	1966
10	108	94	—	3	—	215	1967
2	18	29	—	2	—	51	3 1965
3	25	28	—	2	—	58	4
3	22	25	—	2	—	52	1 1966
3	27	25	—	2	—	57	2
3	19	17	—	2	—	41	3
3	27	22	—	1	—	53	4
3	29	23	—	1	—	56	1 1967
3	33	24	—	1	—	61	2
2	20	24	—	1	—	47	3
2	26	22	—	1	—	51	4
2	29	19	—	1	—	51	1 1968

D) Schrottverbrauch in den unabh. Stahlgießereien · D) Consomm. de ferraille dans les fonderies d'acier indép.

D) Consumo di rottame nelle fonderie di acciaio indep. · D) Verbruik van schroot in de onafh. staalgietereien

375	260	38	7	84	—	763	1965
342	256	38	7	76	—	720	1966
337	267	47	8	57	—	716	1967
92	50	8	2	18	—	171	3 1965
90	68	10	2	21	—	191	4
93	69	8	2	22	—	194	1 1966
83	65	9	2	21	—	180	2
86	51	9	2	17	—	165	3
81	72	11	2	16	—	181	4
80	72	12	2	16	—	181	1 1967
85	71	12	2	15	—	185	2
84	50	11	2	12	—	159	3
88	74	12	3	15	—	190	4
100	78	12	2	15	—	207	1 1968

E) Schrottverbrauch insgesamt · E) Consommation totale de ferraille

E) Consumo totale di rottame · E) Verbruik van schroot in totaal

15 990	7 724	8 654	1 345	2 124	1 052	36 884	1965
15 407	7 694	8 678	1 558	2 001	994	36 333	1966
15 819	7 627	10 333	1 543	2 214	1 058	38 592	1967
3 993	1 700	2 060	321	498	259	8 830	3 1965
3 793	1 907	2 306	365	563	260	9 194	4
4 053	2 034	2 088	389	500	253	9 317	1 1966
4 030	2 044	2 110	394	523	245	9 346	2
3 865	1 657	2 106	388	472	245	8 732	3
3 459	1 958	2 373	388	505	252	8 934	4
3 809	2 028	2 524	385	546	261	9 552	1 1967
4 076	1 978	2 672	396	586	264	9 972	2
3 981	1 617	2 513	390	498	264	9 263	3
3 953	2 002	2 624	373	587	268	9 806	4
4 400	2 051	2 726	376	675	275	10 504	1 1968

(a) Einschl. Gußbruch
(b) Einschl. Elektro-Rohröfen und Sinteranlagen
(c) Für Schweißisenpakete und zum Weiterauswalzen verbrauchtes Material
(kein Halbzeug)

(a) Met inbegrip van gegoten schroot
(b) Met inbegrip van elektrische ruwizerovens en Sinterinstallaties
(c) Voor pakketijzer en gebruikte producten rechtstreeks bestemd voor herwalsing (geen halfabrikaten)

Consommation de ferraille par tonne de fonte produite dans les installations productrices de fonte (a)

Verbrauch an Schrott in den Roheisenerzeugungsanlagen (a) pro Tonne erzeugten Roheisens

Consumo di rottame per tonnellata di ghisa prodotta nelle installazioni produttrici di ghisa (a)

Verbruik van schroot in de produktie-installaties voor ruwijzer (a) per ton geproduceerd ruwijzer

Zeit Période Periodo Tijdvak	Deutschland (BR)	France	Italia	Nederland	UEBL - BLEU		EGKS CECA
					Belgique België	Luxembourg	
1965	25	30	4	—	27	22	24
1966	25	28	5	—	21	15	22
1967	20	27	5	—	18	17	19
1962 1	28	60	11	—	51	33	38
2	35	62	10	—	44	30	40
3	37	64	7	—	49	30	42
4	37	66	5	—	44	30	42
1963 1	33	70	4	—	48	34	42
2	32	67	4	—	48	19	41
3	32	50	6	—	49	31	36
4	34	46	5	—	43	16	35
1964 1	28	46	7	—	37	27	32
2	31	46	4	—	38	47	35
3	29	38	4	—	47	41	30
4	30	44	3	—	31	35	31
1965 1	28	35	6	—	26	30	27
2	27	33	4	—	25	21	25
3	23	29	3	—	29	20	22
4	23	24	3	—	29	17	20
1966 1	25	29	5	—	20	14	22
2	26	31	4	—	21	16	23
3	25	29	6	—	23	14	22
4	25	22	5	—	22	16	21
1967 1	21	25	7	—	19	18	19
2	21	32	6	—	21	17	21
3	18	25	7	—	16	17	17
4	18	27	6	—	17	17	18
1968 1	16	21	5	—	19	14	16

(a) Y compris consommation de ferraille dans les fours électriques à fonte
Ivi compreso il consumo di rottame nei forni elettrici per ghisa

(a) Einschl. Schrottverbrauch in Elektro-Roheisenöfen
Met inbegrip van het verbruik van schroot in de elektrische ruwijzerovens

Consommation de fonte, de spiegel et de ferromanganèse carburé, pour la production d'acier

Verbrauch an Roh Eisen, Spiegeleisen und Hochofen-Ferromangan für die Stahlerzeugung

98

Consumo di ghisa, di ghisa speculare e di ferro-manganese carburato per la produzione di acciaio

Verbruik van ruw ijzer, spiegelijzer en hoogoven-ferromangaan voor de staalproductie

DEUTSCHLAND (BR) · FRANCE · ITALIA

1000 t

Zeit Période Período Tijdvak	Roh Eisen (a) · Fonte (a) Ghisa (a) · Ruw ijzer (a)			Spiegeleisen und Hochofen-Ferromangan Spiegel et ferro-manganèse carburé Ghisa speculare e ferro-manganese carburato Spiegelijzer en hoogoven-ferromangaan			Insgesamt · Total Totale · Totaal		
	Stahlwerke Aciéries Acciaierie Staalfabrieken	Unabh. Stahl- gießereien Fonderies d'acier indép. Fonderie di acciaio indep. Onafh. staal- gieterijen	Insgesamt Total Totale Totaal	Stahlwerke Aciéries Acciaierie Staalfabrieken	Unabh. Stahl- gießereien Fonderies d'acier indép. Fonderie di acciaio indep. Onafh. staal- gieterijen	Insgesamt Total Totale Totaal	Stahlwerke Aciéries Acciaierie Staalfabrieken	Unabh. Stahl- gießereien Fonderies d'acier indép. Fonderie di acciaio indep. Onafh. staal- gieterijen	Insgesamt Total Totale Totaal
Deutschland (BR)									
1965	24 517	8	24 525	281	3	284	24 798	10	24 808
1966	23 468	5	23 473	262	2	264	23 730	7	23 737
1967	24 539	5	24 544	266	2	268	24 805	7	24 812
1965 1	6 360	2	6 362	73	1	74	6 433	3	6 436
2	6 091	2	6 093	71	1	72	6 162	3	6 165
3	6 272	2	6 274	72	1	73	6 344	3	6 347
4	5 784	2	5 786	65	0	65	5 849	2	5 851
1966 1	6 018	1	6 019	70	1	71	6 088	2	6 090
2	6 046	1	6 047	67	1	68	6 113	2	6 115
3	6 067	1	6 068	65	1	66	6 133	2	6 135
4	5 341	1	5 342	55	1	56	5 396	2	5 398
1967 1	5 848	1	5 849	65	1	66	5 913	2	5 915
2	6 170	1	6 171	67	1	68	6 237	2	6 239
3	6 380	1	6 381	67	1	68	6 448	2	6 449
4	6 141	1	6 142	67	1	68	6 208	2	6 210
1968 1	6 682	1	6 683	72	1	73	6 754	2	6 756
France									
1965	14 277	6	14 283	210	13	223	14 487	19	14 506
1966	14 268	7	14 275	187	11	198	14 455	18	14 473
1967	14 434	7	14 441	181	7	188	14 615	14	14 629
1965 1	3 663	2	3 665	55	4	59	3 717	6	3 723
2	3 639	2	3 641	56	3	59	3 695	5	3 700
3	3 264	1	3 265	47	2	49	3 311	4	3 315
4	3 711	2	3 712	52	3	55	3 763	5	3 768
1966 1	3 681	2	3 683	49	3	52	3 730	5	3 735
2	3 617	3	3 620	50	3	53	3 667	6	3 673
3	3 211	1	3 212	41	2	43	3 252	3	3 255
4	3 760	1	3 761	47	3	50	3 807	4	3 811
1967 1	3 761	1	3 762	47	1	48	3 808	2	3 810
2	3 380	1	3 381	39	1	40	3 419	2	3 421
3	3 327	3	3 330	40	1	41	3 367	4	3 371
4	3 981	2	3 983	51	2	53	4 032	4	4 036
1968 1	4 172	3	4 175	53	2	55	4 225	5	4 230
Italia									
1965	5 446	1	5 447	68	1	69	5 514	1	5 515
1966	6 381	1	6 382	73	1	74	6 454	1	6 455
1967	7 168	1	7 169	82	1	83	7 250	2	7 252
1965 1	1 192	0	1 192	16	0	16	1 208	0	1 208
2	1 296	0	1 296	17	0	17	1 313	0	1 313
3	1 347	0	1 347	16	0	16	1 363	0	1 363
4	1 592	0	1 592	19	0	19	1 611	0	1 611
1966 1	1 522	0	1 522	18	0	18	1 540	0	1 540
2	1 593	0	1 593	17	0	17	1 610	0	1 610
3	1 662	0	1 662	18	0	18	1 680	0	1 680
4	1 604	0	1 604	20	0	20	1 624	0	1 624
1967 1	1 696	0	1 696	19	0	19	1 715	0	1 715
2	1 793	0	1 793	21	0	21	1 814	0	1 814
3	1 889	0	1 889	20	0	20	1 909	0	1 909
4	1 792	0	1 792	21	0	20	1 813	0	1 813
1968 1	1 959	0	1 959	22	0	22	1 981	0	1 982

(a) Toutes catégories exceptées celles des col. 4 à 6
Tutte le categorie eccettuate quelle delle colonne 4 a 6

(a) Alle Sorten, ausgenommen diejenigen der Spalten 4 bis 6
Alle soorten, met uitzondering van die der kolommen 4 tot 6

Consommation de fonte, de spiegel et de ferro-manganèse carburé, pour la production d'acier

Verbrauch an Roh Eisen, Spiegeleisen und Hochofen-Ferromangan für die Stahlerzeugung

Consumo di ghisa, di ghisa speculare e di ferro-manganese carburato per la produzione d'acciaio

Verbruik van ruw ijzer, spiegelijzer en hoogoven-ferromangaan voor de staalproductie

1000 t

NEDERLAND · BELGIQUE / BELGIE · LUXEMBOURG

Zeit Période Periodo Tijdvak	Roh Eisen (a) · Fonte (a) Ghisa (a) · Ruw ijzer (a)			Spiegeleisen und Hochofen-Ferromangan Spiegel et ferro-manganèse carburé Ghisa speculare e ferro-manganese carburato Spiegelijzer en hoogoven-ferromangaan			Insgesamt · Total Totale · Totaal		
	Stahlwerke Acieries Acciaierie Staalfabrieken	Unabh. Stahl- gieBereien Fonderies d'acier indép. Fonderie di acciaio indep. Onafh. staal- gieterijen	Insgesamt Total Totale Totaal	Stahlwerke Acieries Acciaierie Staalfabrieken	Unabh. Stahl- gieBereien Fonderies d'acier indép. Fonderie di acciaio indep. Onafh. staal- gieterijen	Insgesamt Total Totale Totaal	Stahlwerke Acieries Acciaierie Staalfabrieken	Unabh. Stahl- gieBereien Fonderies d'acier indép. Fonderie di acciaio indep. Onafh. staal- gieterijen	Insgesamt Total Totale Totaal
Nederland									
1965	2 123	0	2 123	17	0	17	2 140	0	2 140
1966	2 048	0	2 048	18	0	18	2 066	0	2 066
1967	2 217	0	2 217	19	0	19	2 236	0	2 236
1965 1	527	0	527	4	0	4	531	0	531
2	532	0	532	4	0	4	536	0	536
3	520	0	520	4	0	4	524	0	525
4	544	0	544	5	0	5	549	0	549
1966 1	510	0	510	5	0	5	515	0	515
2	498	0	498	4	0	4	502	0	502
3	510	0	510	4	0	4	514	0	514
4	531	0	531	5	0	5	536	0	536
1967 1	534	0	534	5	0	5	539	0	539
2	535	0	535	5	0	5	540	0	540
3	558	0	558	4	0	4	562	0	562
4	591	0	591	5	0	5	596	0	596
1968 1	610	0	610	6	0	6	616	0	616
Belgique / België									
1965	8 293	3	8 296	84	2	87	8 377	4	8 381
1966	8 086	2	8 088	76	2	78	8 163	4	8 167
1967	8 707	1	8 708	89	1	90	8 796	3	8 799
1965 1	2 049	1	2 050	21	0	21	2 070	1	2 071
2	2 056	1	2 057	22	0	22	2 078	1	2 079
3	2 015	1	2 016	20	0	20	2 035	1	2 036
4	2 173	1	2 174	20	0	20	2 193	1	2 194
1966 1	2 068	1	2 069	21	1	22	2 089	1	2 090
2	2 054	0	2 054	19	1	20	2 073	1	2 074
3	1 888	1	1 889	17	0	17	1 905	1	1 906
4	2 076	0	2 076	20	0	20	2 096	1	2 097
1967 1	2 121	0	2 121	21	0	21	2 141	1	2 142
2	2 228	0	2 228	21	0	21	2 249	1	2 250
3	1 994	0	1 994	19	0	19	2 013	1	2 014
4	2 365	0	2 365	27	0	27	2 392	1	2 393
1968 1	2 529	0	2 529	36	0	36	2 566	1	2 567
Luxembourg									
1965	4 138	—	4 138	44	—	44	4 182	—	4 182
1966	3 939	—	3 939	43	—	43	3 982	—	3 982
1967	3 983	—	3 983	42	—	42	4 025	—	4 025
1965 1	1 036	—	1 036	11	—	11	1 047	—	1 047
2	1 049	—	1 049	11	—	11	1 060	—	1 060
3	1 029	—	1 029	11	—	11	1 040	—	1 040
4	1 025	—	1 025	10	—	10	1 035	—	1 035
1966 1	989	—	989	10	—	10	999	—	999
2	978	—	978	11	—	11	989	—	989
3	980	—	980	10	—	10	990	—	990
4	994	—	994	11	—	11	1 005	—	1 005
1967 1	1 000	—	1 000	10	—	10	1 010	—	1 010
2	1 002	—	1 002	11	—	11	1 013	—	1 013
3	990	—	990	10	—	10	1 001	—	1 001
4	994	—	994	11	—	11	1 005	—	1 005
1968 1	1 018	—	1 018	12	—	12	1 030	—	1 030

(a) Toutes catégories exceptées celles des col. 4 à 6
Tutte le categorie accettuate quelle delle colonne 4 a 6

(a) Alle Sorten, ausgenommen diejenigen der Spalten 4 bis 6
Alle soorten, met uitzondering van die der kolommen 4 tot 6

Production de coke de four des cokeries sidérurgiques de l'ensemble de la Communauté

Produzione di coke da forno delle cokerie siderurgiche dell'insieme della Comunità

Erzeugung der Hüttenkokereien an Hochofenkoks in der Gemeinschaft

Productie van hoogovenokes in de hoogovenokesfabrieken verbonden aan de ijzer- en staalindustrie van de Gemeenschap

100

1000 t — %

Zeit Période Periodo Tijdvak	Erzeugung Insgesamt Production totale Produzione totale Totale produktie	Darunter Hüttenkokereien · Dont cokeries sidérurgiques Di cul cokerie siderurgiche · Waarvan hoogoven cokesfabrieken							Sp. 8 Sp. 1 Col. 8 x 100
		Großkoks Gros coke Coke grosso Grove cokes	Gießereikoks Coke de fond. Coke da fond. Gietेरिकokes > 80 mm	Brechkoks · Coke Coke · Cokes		Kokgrus Poussier d.c. Polvere di c. Cokesgruis < 10 mm	Sonstiger Autre Altro Andere	Insgesamt Total Totale Totaal	Col. 1 Col. 8 x 100
				80—60 60—40	40—20 20—10				Col. 1 Kol. 8 x 100
1	2	3	4	5	6	7	8	9	
1965	74 022	13 207	24	3 425	968	862	1 137	19 624	26,5
1966	69 778	12 799	23	3 412	2 017	936	133	19 320	27,5
1964 I	6 318	1 208	5	285	95	84	13	1 689	26,7
II	5 835	1 130	5	263	84	78	12	1 571	26,9
III	6 244	1 198	3	279	84	84	12	1 660	26,6
IV	6 074	1 168	1	255	82	81	11	1 598	26,3
V	6 153	1 156	2	259	73	79	10	1 580	25,7
VI	5 955	1 129	2	232	74	76	9	1 522	25,6
VII	6 070	1 128	2	234	74	77	12	1 527	25,2
VIII	6 044	1 122	2	234	77	77	34	1 544	25,6
IX	6 066	1 117	2	232	78	73	37	1 540	25,4
X	6 384	1 163	2	270	85	79	38	1 637	25,7
XI	6 236	1 134	2	263	80	81	38	1 599	25,6
XII	6 421	1 151	3	277	84	84	40	1 638	25,5
1965 I	6 476	1 152	3	286	79	82	46	1 648	25,4
II	5 849	1 055	1	249	75	78	60	1 519	26,0
III	6 448	1 160	2	294	88	76	88	1 709	26,5
IV	6 185	1 104	2	292	82	72	99	1 651	26,7
V	6 294	1 119	2	301	83	72	91	1 669	26,5
VI	6 050	1 071	2	284	83	70	92	1 600	26,4
VII	6 083	1 051	2	282	80	66	98	1 579	26,0
VIII	6 027	1 075	2	281	75	68	95	1 597	26,5
IX	5 985	1 084	2	278	82	68	107	1 621	27,1
X	6 249	1 130	2	295	84	70	113	1 694	27,1
XI	6 066	1 088	2	286	82	68	116	1 642	27,1
XII	6 231	1 118	2	297	75	72	132	1 697	27,2
1966 I	6 341	1 125	2	296	195	68	17	1 704	26,9
II	5 691	1 027	2	261	156	70	18	1 533	26,9
III	6 170	1 111	2	293	167	75	10	1 658	26,9
IV	5 855	1 058	2	287	170	78	8	1 603	27,4
V	6 057	1 083	2	291	166	82	15	1 640	26,8
VI	5 807	1 054	2	275	165	83	9	1 588	27,3
VII	5 791	1 027	2	286	166	78	11	1 571	27,2
VIII	5 612	1 040	1	285	173	87	9	1 595	28,4
IX	5 547	1 047	2	283	166	80	9	1 587	29,0
X	5 691	1 084	2	287	163	80	9	1 630	28,6
XI	5 596	1 060	1	275	160	77	8	1 581	28,5
XII	5 687	1 082	2	291	170	78	9	1 633	28,8
1967 I	5 788	1 103	0	384	89	63	8	1 657	28,6
II	5 166	1 005	0	350	75	60	8	1 498	29,0
III	5 606	1 106	0	386	77	63	11	1 644	29,3
IV	5 202	997	0	361	68	57	23	1 507	29,0

Consommation de coke (a), par service, et d'autres combustibles solides (ensemble CECA) dans les usines sidérurgiques de la Communauté (b) (cokeries sidérurgiques exclues)

Consumo di coke (a), per installazioni, e consumo di altri combustibili solidi (insieme della CECA) negli stabilimenti siderurgici della Comunità (b) (cokerie siderurgiche escluse)

1000 t

Zeit Période Periodo Tijdvak	Deutschland (BR)	France	Italia	Nederland	UEBL · BLEU		EGKS CECA
					Belgique België	Luxembourg	
	1	2	3	4	5	6	7

A) Koksverbrauch in den Hüttensinteranlagen · Consommation de coke dans les installations d'agglomération

A) Consumo di coke negli impianti di agglomerazione · Verbruik van cokes in de sinterinstallaties

1965	2 016	1 200	394	70	447	208	4 335
1966	2 014	1 014	433	74	421	202	4 158
1967	2 178	967	462	94	446	202	4 348
1964							
1	478	322	33	26	101	51	1 012
2	472	323	31	24	112	56	1 021
3	486	278	36	25	107	53	985
4	506	339	58	29	126	56	1 112
1965							
1	496	311	75	19	123	53	1 077
2	503	314	92	21	109	52	1 091
3	524	266	102	21	97	52	1 062
4	494	307	121	10	117	51	1 100
1966							
1	521	270	97	13	115	52	1 068
2	531	248	109	21	98	49	1 056
3	501	217	115	18	97	49	995
4	471	279	113	23	112	51	1 049
1967							
1	533	256	111	27	100	52	1 049
2	568	236	112	23	111	49	1 099
3	543	225	121	26	114	49	1 078
4	534	251	118	17	122	51	1 093
1968							
1	555		129	19	125	51	

B) Koksverbrauch in den Hochöfen (c) · Consommation de coke dans les hauts fourneaux (c)

B) Consumo di coke negli alti forni (c) · Verbruik van cokes in de hoogovens (c)

1965	18 127	12 299	3 483	1 321	5 555	3 563	44 348
1966	15 796	11 566	3 736	1 193	5 244	3 235	40 770
1967	16 516	10 916	3 877	1 390	5 609	3 085	41 392
1964							
1	4 480	3 147	545	316	1 416	864	10 767
2	4 646	3 230	504	292	1 403	945	11 018
3	4 955	2 945	545	295	1 381	948	11 147
4	4 851	3 449	656	312	1 497	954	11 722
1965							
1	4 762	3 246	735	343	1 380	902	11 368
2	4 593	3 200	833	342	1 382	892	11 242
3	4 553	2 761	845	325	1 359	894	10 738
4	4 219	3 092	982	310	1 435	875	10 913
1966							
1	4 131	3 070	948	280	1 360	844	10 633
2	4 082	2 935	952	273	1 331	829	10 403
3	3 987	2 577	949	314	1 234	782	9 843
4	3 595	2 984	887	326	1 319	780	9 891
1967							
1	3 939	2 918	935	334	1 370	767	10 263
2	4 170	2 532	942	345	1 414	780	10 183
3	4 289	2 478	1 021	351	1 310	768	10 217
4	4 119	2 989	979	360	1 515	770	10 732
1968							
1	4 365		980	388	1 619	779	

(a) Y compris semi-coke et poussier de coke
(b) Non compris les fondries d'acier indépendantes
(c) Y compris fours électriques à fonte

(a) Compresi semi-coke e polvere di coke
(b) Non comprese le fondrie di acciaio indipendenti
(c) Inclusi forni elettrici per ghisa

Verbrauch an Koks (a) nach Anlagen sowie Verbrauch an anderen festen Brennstoffen (EGKS insgesamt) in den Werken der Eisen- und Stahlindustrie der Gemeinschaft (b) (ohne Hüttenkokereien)

101

Verbruik van cokes (a) per installaties verbruik van andere vaste brandstoffen (Totaal van de EGKS) in de ijzer- en staalindustrie van de Gemeenschap (b) (hoogovenkokereien niet inbegrepen)

1000 t

Deutschland (BR)	France	Italia	Nederland	UEBL - BLEU		EGKS - CECA			Zeit Période Periodo Tijdvak
				Belgique België	Luxembourg	Koks Insgesamt	Steinkohlen und -briketts	Braunkohlen und -briketts	
						Total coke	Houille et briquettes	Lignite et briquettes	
8	9	10	11	12	13	14	15	16	

C) Koksverbrauch für sonstige Zwecke in der Eisen- und Stahlindustrie · Consommation de coke pour autres usages dans la sidérurgie

C) Consumo di coke per altri impieghi nell'industria siderurgica · Verbruik van cokes voor andere verbruiksdoeleinden in de ijzer- en staalindustrie

183	280	116	7	66	37	689			1965
167	265	180	8	44	39	703			1966
127	251	77	7	17	27	505			1967
85	97	44	1	32	11	271			1 1964
65	61	16	1	19	5	168			2
70	51	13	1	16	6	157			3
84	88	16	2	14	9	212			4
61	94	14	2	20	12	203			1 1965
36	60	7	1	14	8	128			2
36	53	10	1	9	5	114			3
48	75	82	3	24	12	244			4
46	77	62	3	23	7	218			1 1966
26	62	57	2	6	8	161			2
37	51	39	1	7	10	148			3
49	75	22	1	7	15	169			4
42	84	15	2	14	10	167			1 1967
22	54	20	1	2	3	95			2
26	46	22	2	0	4	102			3
36	66	20	2	0	11	133			4
43		16	1	10	6				1 1968

D) Verbrauch an Koks und sonstigen festen Brennstoffen insgesamt · Consommation totale de coke et d'autres combustibles solides

D) Consumo totale di coke e di altri combustibili solidi · Verbruik van cokes en van andere vaste brandstoffen in totaal

20 327	13 779	3 993	1 398	6 069	3 808	49 375	3 780	373	1965
17 977	12 845	4 349	1 275	5 710	3 476	45 631	4 415	267	1966
18 821	12 135	4 416	1 491	6 067	3 314	46 244	4 157	221	1967
5 043	3 566	622	343	1 549	926	12 048	1 052	178	1 1964
5 183	3 614	551	317	1 534	1 006	12 207	773	145	2
5 511	3 274	594	321	1 504	1 007	12 209	695	118	3
5 441	3 876	732	343	1 637	1 017	13 046	897	131	4
5 319	3 651	824	364	1 523	967	12 648	1 015	118	1 1965
5 134	3 574	932	364	1 505	952	12 462	908	84	2
5 113	3 080	1 052	347	1 465	951	12 008	827	85	3
4 761	3 474	1 185	323	1 576	938	12 257	1 098	95	4
4 698	3 417	1 107	296	1 498	903	11 918	1 282	81	1 1966
4 639	3 245	1 118	296	1 435	886	11 620	1 033	64	2
4 525	2 845	1 103	333	1 338	841	10 986	937	61	3
415	3 338	1 021	350	1 438	846	11 107	1 164	61	4
4 514	3 258	1 061	363	1 484	829	11 509	1 172	62	1 1967
4 760	2 822	1 074	369	1 527	832	11 385	999	56	2
4 858	2 749	1 164	379	1 424	821	11 394	841	51	3
4 689	3 306	1 117	379	1 632	832	11 954	1 145	52	4
4 963	3 430	1 125	408	1 754	836	12 516	1 201	54	1 1968

(a) Einschließlich Schmelzkoks und Koksgrus
(b) Ohne Verbrauch der unabhängigen Stahlgießereien
(c) Einschließlich Elektro-Rohisenöfen

(a) Met inbegrip van halfcokes en cokesgruis
(b) Verbruik der onafhankelijke staalgietereien niet inbegrepen
(c) Met inbegrip van elektrische ruwijzerovens

Consommation de coke (a), par tonne de produit obtenu, dans les installations d'agglomération et dans les installations productrices de fonte

Consumo di coke (a), per tonnellata di prodotto ottenuto, negli impianti di agglomerazione e nelle installazioni produttrici di ghisa

Verbrauch an Koks (a) pro Tonne erzeugten Sinters bzw. Roheisens in den Hüttensinteranlagen sowie in den Roheisen-Erzeugungsanlagen

Verbruik van cokes (a) per ton geproduceerd sinter in de sinterinstallaties en per ton geproduceerd ruwlijzer in de installaties voor de produktie van ruwlijzer

Zeit Période Período Tijdvak	Deutschland (BR)	France	Italia	Nederland	UEBL - BLEU		EGKS CECA	
					Belgique België	Luxembourg		
In den Hüttensinteranlagen (b) · Dans les Installations d'agglomération (b) Negli Impianti di agglomerazione (b) · In de sinterinstallaties (b)								
1965	67	65	73	22	62	44	62	
1966	70	52	61	24	59	43	59	
1967	71	46	55	29	58	43	57	
1964	1	72	74	56	35	71	45	67
	2	67	74	52	36	67	45	65
	3	66	69	59	39	67	43	64
	4	67	72	72	40	71	47	66
1965	1	66	70	70	21	68	44	63
	2	68	67	73	27	59	43	63
	3	69	61	68	26	56	45	62
	4	67	62	77	12	63	43	62
1966	1	69	55	64	17	65	43	60
	2	72	50	61	27	56	42	59
	3	67	51	58	23	58	41	58
	4	69	53	61	30	58	43	58
1967	1	72	48	58	34	54	44	59
	2	73	48	53	28	56	42	59
	3	69	46	54	31	63	42	57
	4	69	42	54	27	59	43	55
1968	1	71		59	23	59	47	
Direkter Einsatz in den Hochöfen (c) · Enfournement direct dans les hauts fourneaux (c) Informamento diretto negli alti forni (c) · Direkt verbruik in de hoogovens (c)								
1965	672	780	633	559	658	860	702	
1966	622	742	596	540	631	817	660	
1967	604	696	530	539	624	779	628	
1964	1	708	809	633	628	726	900	743
	2	697	800	640	628	691	880	732
	3	692	815	645	641	700	880	732
	4	690	802	639	600	692	892	728
1965	1	683	798	633	588	665	861	715
	2	679	784	636	570	661	853	707
	3	685	774	584	535	660	870	690
	4	658	764	621	540	649	854	688
1966	1	636	761	623	550	641	842	678
	2	625	741	613	546	631	827	664
	3	613	747	584	545	636	810	653
	4	611	721	564	523	620	788	648
1967	1	612	711	549	515	626	779	639
	2	601	688	530	554	615	793	625
	3	601	696	524	539	633	777	625
	4	602	688	519	548	622	768	625
1968	1	593		510	553	624	756	

(a) Y compris semi-coke et poussier de coke
Compresi semi-coke e polvere di coke

(b) En kg par t d'agglomérés produites
In kg per t di agglomerati prodotti

(c) Y compris fours électriques à fonte
Inclusi forni elettrici per ghisa

(a) Einschl. Schmelzkoks und Koksgrus
Met inbegrip van halfcokes en cokesgruis

(b) In kg pro Tonne erzeugten Sinters
In kg per ton geproduceerd sinter

(c) Einschl. Elektro-Rohisenöfen
Met inbegrip van elektrische ruwlijzerovens

Réceptions de combustibles solides des usines sidérurgiques de l'ensemble de la Communauté (a) (cokeries sidérurgiques exclues)

Zugänge an festen Brennstoffen bei den Hüttenwerken der Gemeinschaft (a) (ohne Hüttenkokereien)

103

Arrivi di combustibili solidi negli stabilimenti siderurgici del Insieme della Comunità (a) (cokerie siderurgiche escluse)

Aanvoer van vaste brandstoffen bij de IJzer- en staalindustrie van de Gemeenschap (a) (hoogovenkokeriesfabrieken niet inbegrepen)

1000 t

Zeit Période Periodo Tijdvak	Arten · Nature · Natura · Soorten					Herkunft · Provenance · Provenienza · Herkomst			
	Koks und Steinkohlenschwefelkoks Cokes et semi-cokes de houille Coke e semi-coke di carbon fossile Cokes en steenkoolhalfcokes	Koksgrus Poussier de coke Polvere di coke Cokesgruis	Steinkohlen und -briketts Houille et briquettes Carbon fossile e mattonelle Steenkool en -briketten (b)	Braunkohlen und -briketts Lignite et briquettes de lignite Lignite e mattonelle di lignite Bruinkool en -briketten (c)	Insgesamt Total Totale Totaal	EGKS · CECA			Dritte Länder Pays tiers Paesi terzi Derde landen
						Hüttenkokereien Cokeries sidérurgiques propres Cokerie siderurgiche proprie Hoogovenkokeriesfabrieken	Sonstige Herkunft Autres provenances Altre provenienze Overige	Insgesamt Total Totale Totaal	
1	2	3	4	5	6	7	8	9	
1965	45 781	3 946	3 866	389	53 983	17 842	36 001	53 843	140
1966	42 031	3 698	4 612	282	50 623	17 567	32 934	50 501	122
1967	42 225	4 035	4 064	205	50 539	17 167	33 179	50 346	193
1963 I	3 793	253	387	50	4 483	1 565	2 917	4 482	1
II	3 457	260	384	48	4 149	1 405	2 743	4 148	1
III	3 560	279	267	46	4 152	1 504	2 638	4 142	10
IV	3 536	259	339	38	4 172	1 437	2 694	4 131	41
V	3 622	269	339	40	4 270	1 490	2 779	4 269	1
VI	3 414	261	307	35	4 017	1 425	2 591	4 016	1
VII	3 525	286	302	37	4 150	1 462	2 687	4 149	1
VIII	3 287	278	274	38	3 877	1 434	2 435	3 869	8
IX	3 400	268	297	35	4 000	1 402	2 593	3 995	5
X	3 664	282	330	39	4 315	1 454	2 849	4 303	12
XI	3 466	307	320	72	4 169	1 400	2 762	4 162	7
XII	3 561	302	354	60	4 277	1 449	2 812	4 261	16
1964 1	11 186	991	1 047	182	13 406	4 398	8 985	13 383	21
2	11 324	1 010	856	151	13 340	4 200	9 107	13 307	32
3	11 409	1 020	687	113	13 231	4 104	9 025	13 219	12
4	12 055	1 073	900	135	14 236	4 403	9 803	14 205	32
1965 1	11 731	1 015	973	123	13 842	4 414	9 376	13 790	52
2	11 557	978	919	86	13 540	4 462	9 061	13 523	18
3	11 183	967	877	85	13 112	4 400	8 675	13 075	37
4	11 310	985	1 098	95	13 489	4 567	8 888	13 455	34
1966 1	11 040	980	1 257	75	13 352	4 477	8 859	13 336	16
2	10 842	994	1 063	69	12 868	4 437	8 415	12 852	16
3	10 009	908	1 018	70	12 005	4 317	7 656	11 973	32
4	10 140	915	1 275	69	12 398	4 336	8 004	12 340	58
1967 1	10 524	983	1 117	60	12 683	4 121	8 517	12 637	46
2	10 320	1 036	977	55	12 388	4 289	8 048	12 337	52
3	10 407	1 002	853	52	12 314	4 278	7 978	12 257	58
4	10 976	1 011	1 128	39	13 154	4 480	8 637	13 117	37
1968 1	11 558	1 055	1 167	56	13 836	4 575	9 181	13 756	80

(a) Non compris les fonderies d'acier indépendantes
Non comprise la fonderie d'acciaio indipendenti

(b) Y compris poussières d'antracite
Ivi comprese le polveri di antracite

(c) Y compris le coke de lignite
Ivi compreso il coke di lignite

(a) Unabhängige Stahlgießereien nicht eingeschlossen
Onafhankelijke staalgietereien niet inbegrepen

(b) Einschließlich Anthrazitstaub
Inclusief anthracietgruis

(c) Einschließlich Braunkohlenschwefelkoks
Inclusief bruinkoolcokes

Bilan de la consommation de combustibles et d'énergie dans la sidérurgie de la Communauté (sans les cokeries sidérurgiques, ni les fonderies d'acier indépendantes)
Consumo di combustibili e di energia nell'industria siderurgica della Comunità (non comprese le cokerie siderurgiche né le fonderie di acciaio indipendenti)

Gruppierung Libellé Descrizione Groepering	Einheit Unités Unità Eenheid	1962			1963			1964		
		Insgesamt Total Totale Totaal	darunter · dont di cui · waarvan		Insgesamt Total Totale Totaal	darunter · dont di cui · waarvan		Insgesamt Total Totale Totaal	darunter · dont di cui · waarvan	
			Hochöfen Hauts fourneaux Alti forni Hoog- ovens	Strom- erzeugungs- anlagen Centrales électriques Centralli elettriche Elektrische centrales		Hochöfen Hauts fourneaux Alti forni Hoog- ovens	Strom- erzeugungs- anlagen Centrales électriques Centralli elettriche Elektrische centrales		Hochöfen Hauts- fourneaux Alti forni Hoog- ovens	Strom- erzeugungs- anlagen Centrales électriques Centralli elettriche Elektrische centrales
			1	2		3	4		5	6
I) COMBUSTIBLES SOLIDES: COMBUSTIBILI SOLIDI:										
1° Coke et semi-coke de houille Coke e semi-coke di carbon fossile	1 000 t	44 383	43 584	0	41 638	40 854	0	45 054	44 473	1
2° Poussier de coke Polvere di coke	»	2 980	229	68	3 555	207	93	4 274	229	66
3° Houille et briquettes (a) Carbon fossile e mattonelle (a)	»	3 993	8	805	3 780	9	853	3 333	8	629
4° Lignite et briquettes (b) Lignite e mattonelle (b)	»	543	0	—	510	0	—	573	0	—
Total · Totale	»	51 899	43 821	873	49 482	41 071	946	53 234	44 711	697
II) COMBUSTIBLES LIQUIDES: COMBUSTIBILI LIQUIDI:										
1° Fuel et gaz-oil Olio combustibile e gasolio	1 000 t	3 861	184	142	4 310	329	156	5 290	524	232
2° Goudron et bral Bitume e pece	»	66	1	0	86	15	3	74	17	5
Total · Totale	»	3 927	185	142	4 396	344	159	5 364	541	237
III) GAZ : · GAS :										
1° De hauts fourneaux des usines (c) Di alto forno degli stabilimenti (c)	millions m ³	34 091	13 348	8 501	32 197	12 979	7 596	33 642	14 898	7 753
2° des cokeries des usines (d) Delle cokerie degli stabilimenti (d)	»	3 898	165	187	3 624	175	215	3 914	.	.
3° D'autres sources Da altre fonti	»	5 287	11	83	5 387	5	99	5 651	9	89
Total · Totale	»	43 276	13 524	8 771	41 208	13 158	7 910	43 207	14 936	8 083
IV) ÉNERGIE ÉLECTRIQUE : ENERGIA ELETTRICA :										
1° Produite dans les usines Prodotta negli stabilimenti	millions kWh	13 464			13 346			14 604		
2° D'autres sources Da altre fonti	»	13 995			15 237			17 180		
Total · Totale	»	27 459	2 884	793	28 583	2 918	761	31 784	3 158	785

Anhang Annexe Allegato Bijlage	Einheit Unités Unità Eenheid	Insgesamt Total Totale Totaal (e)	darunter über Verteilernetz Dont au réseau Di cui alla rete di distribuzione waarvan aan het voorzieningsnet	Insgesamt Total Totale Totaal (e)	darunter über Verteilernetz Dont au réseau Di cui alla rete di distribuzione waarvan aan het voorzieningsnet	Insgesamt Total Totale Totaal (e)	darunter über Verteilernetz Dont au réseau Di cui alla rete di distribuzione waarvan aan het voorzieningsnet
V) LIVRAISONS : · CONSEGNE :							
1° De gaz de haut fourneau Di gas d'alto forno	millions m ³	5 953	109	5 828	115	6 276	85
2° Gaz de distillation Gas di distillazione	»	2 871	2 074	2 733	1 895	2 545	1 826
3° D'électricité · Di elettricità	millions kWh	5 512	648	5 190	481	5 649	467

(a) Y compris poussier d'antracite

(b) Y compris coke de lignite

(c) Millions m³ à 0° et 760 mm/Hg(d) Millions m³ à 4 250 calories

(e) Directement à d'autres ateliers localement intégrés (excepté les fonderies d'acier) au réseau, à d'autres usines et aux cokeries sidérurgiques

(f) Y compris installations de préparation et d'agglomération de la charge

(g) En partie estimé

(a) Ivi comprese le polveri di antracite

(b) Ivi compreso il coke di lignite

(c) Milioni di m³ a 0° e 760 mm/Hg(d) Milioni di m³ a 4 250 calorie

(e) Direttamente ad altre officine localmente integrate (eccettuate le fonderie di acciaio), alla rete, ad altri stabilimenti e alle cokerie siderurgiche

(f) Ivi compresi gli impianti di preparazione e d'agglomerazione della carica

(g) In parte valutata

Verbrauch von Brennstoffen und Energie in der Eisen- und Stahlindustrie der Gemeinschaft (ohne Hüttenkokereien und unabhängige Stahlgießereien)

104


Verbruik van brandstoffen en energie bij de ijzer- en staalindustrie van de Gemeenschap (hoogovensfabrieken en onafhankelijke staalgietereien niet inbegrepen)

1965			1966			1967			Einheit Unités Unità Eenheid	Gruppierung Libellé Descrizione Groepering
Insgesamt Total Totale Totaal	darunter · dont di cui · waarvan		Insgesamt Total Totale Totaal	darunter · dont di cui · waarvan		Insgesamt Total Totale Totaal	darunter · dont di cui · waarvan			
	Hochöfen(f)	Strom- erzeugungs- anlagen		Hochöfen(f)	Strom- erzeugungs- anlagen		Hochöfen(f)	Strom- erzeugungs- anlagen		
	Hauts fourneaux(f)	Centrales électriques		Hauts fourneaux(f)	Centrales électriques		Hauts (f) fourneaux	Centrales électriques		
Alti forni (f)	Centralli elettriche	Alti forni (f)	Centralli elettriche	Alti forni (f)	Centralli elettriche	Alti forni (f)	Centralli elettriche	Hoog- ovens (f)	Elektrische centrales	
10	11	12	13	14	15	16	17	18		
44 969	44 533	1	41 231	40 917	0	41 765	41 482	0	1 000 t	I) FESTE BRENNSTOFFE : VASTE BRANDSTOFFEN :
4 305	4 035	60	4 131	3 864	50	4 340	4 074	29	»	1° Koks einschl. Steinkohlenschwefkoks Cokes en steenhalfcokes
3 660	821	1 505	4 360	1 030	1 989	4 073	1 128	1 799	»	2° Koksgrus Cokesgruis
373	162	47	267	114	53	221	108	47	»	3° Steinkohlen und -briketts (a) Steenkool en -briketten (a)
53 307	49 551	1 613	49 989	45 925	2 092	50 399	46 792	1 875	»	4° Braunkohlen und -briketts (b) Bruinkool en -briketten (b) Insgesamt · Totaal
6 054	985	610	6 462	1 555	617	6 945	1 871	760	1 000 t	II) FLÜSSIGE BRENNSTOFFE : VLOEBARE BRANDSTOFFEN :
80	8	5	142	6	33	160	8	48	»	1° Heizöl und Gasöl Stookolie en dieselolie
6 134	993	615	6 604	1 560	650	7 105	1 879	808	»	2° Teer und Pech Teer en pek Insgesamt · Totaal
28 851	14 107	7 725	26 642	12 343	5 803	26 605	12 663	7 162	mio Nm³	III) GAS : · GASSEN :
3 927	229(g)	387	4 104	255(g)	453	4 158	598	380	»	1° Eigenes Gichtgas (c) Eigen hoogovensgas (c)
5 989	26(g)	130	6 800	245(g)	151	7 475	225	293	»	2° Aus eigener Kokererei (d) Uit eigen cokesfabriek (d)
38 768	14 364	8 242	37 546	12 843	7 840	38 238	13 487	7 835	»	3° Sonstiges Gas Andere gassen Insgesamt · Totaal
32 117	5 696	963	32 984	5 284	1 075	34 662	5 980	1 062	mio kWh	IV) STROM : STROOM :
									»	1° Aus eigener Erzeugung In eigen fabrieken geproduceerd
									»	2° Sonstiger Strom Andere stroom Insgesamt · Totaal

Insgesamt Total Totale Totaal (e)	darunter über Verteilernetz Dont au réseau Di cui alla rete di distribuzione waarvan aan het voorzieningsnet	Insgesamt Total Totale Totaal (e)	darunter über Verteilernetz Dont au réseau Di cui alla rete di distribuzione waarvan aan het voorzieningsnet	Insgesamt Total Totale Totaal (e)	darunter über Verteilernetz Dont au réseau Di cui alla rete di distribuzione waarvan aan het voorzieningsnet	Einheit Unités Unità Eenheid	Anhang Annexe Allegato Bijlage
5 668	.	4 629	.	5 500	.	mio Nm³	V) ABGABEN : · LEVERINGEN
2 516	1 817	2 183	1 647	.	.	»	1° Gichtgas Hoogovensgas
7 614	857	6 859	1 034	7 094	966	mio kWh	2° Storkgas Distillatiegas 3° Strom · Elektriciteit

- (a) Einschließlich Anthrazitstaub
(b) Einschließlich Braunkohlenschwefkoks und Brikettstaub
(c) in Millionen kcal/Nm³ O° und 760 mm QS
(d) in Millionen Nm³ von 4 250 kcal Nm³
(e) Unmittelbar an sonstige örtlich verbundene Betriebe (ohne örtlich verbundene Stahlgießereien), an das Verteilernetz, an andere Werke und die Hüttenkokereien
(f) Einschließlich Anlagen für die Vorbereitung der Chargen und die Sinteranlagen
(g) Teilweise geschätzt

- (a) Anthracietgruis inbegrepen
(b) Bruinkoolcokes en briketstof inbegrepen
(c) Miljoenen Nm³ bij 0° en 760 mm kwikdruk
(d) In miljoenen eenheden van 4 250 cal. per Nm³
(e) Rechtstreeks geleverd aan plaatselijk verbonden bedrijven (met uitzondering van de plaatselijk verbonden staalgietereien), aan de voorzieningsnetten, aan andere fabrieken en aan de hoogovenscokesfabrieken
(f) Met inbegrip van sinter- en ertsvoorbereidingsinstallaties
(g) Gedeeltelijk geschat



Teil I: Eisenschaffende Industrie

1^{re} Partie: Sidérurgie proprement dite

1^a Parte: Siderurgia propriamente detta

1^e Deel: IJzer- en staalproducerende industrie

VII

**Unabhängige Stahlgießereien
Fonderie di acciaio Independenti**

**Fonderies d'acier indépendantes
Onafhankelijke staalgietereien**

Production d'acier liquide pour moulage, par procédés, dans l'ensemble des fonderies d'acier indépendantes de la Communauté (a) (Quantités et importance relative)

Produzione di acciaio spillato per getti secondo il processo di fabbricazione delle fonderie di acciaio indipendenti della Comunità (a) (Quantità e importanza relativa)

1000 t — %


Erzeugung von Flüssigstahl für Stahlguß nach Verfahren in den unabhängigen Stahlgießereien der Gemeinschaft (a) (Mengen und Anteil an der Gesamterzeugung)

Productie van vloeibaar staal voor gietwerk per procédé in de onafhankelijke staalgietereien van de Gemeenschap (a) (Hoeveelheden en aandeel in de totale produktie)

Zeit Période Periodo Tijdvak	Nach Verfahren · Par procédés Secondo il processo di fabbricazione · Per procédé				Insgesamt Total Totale Totaal	In % d. Gesamterz. an Flüssigst. f. Stahlg. En % de la production tot. d'ac. liq. p. moulage In % della prod. tot. di acciaio spillato per getti In % van de tot. prod. van vloeibaar staal voor gietwerk
	S.M.-Stahl Martin Martinstaal	Elektrostahl Electrique Elettrico Elektrostaal	Bessemer	Sonstiger Autres Altri Andere		
	1	2	3	4		
1965	9	597	121	16	743	57,9
1966	5	606	91	16	718	59,5
1967	5	668	69	15	757	62,3
1967 I	0	54	6	1	62	60,6
II	0	53	6	1	61	60,5
III	0	57	6	1	65	60,7
IV	1	57	5	1	64	62,0
V	0	53	6	1	61	62,9
VI	0	58	7	3	67	63,2
VII	0	45	4	0	50	59,5
VIII	0	44	4	0	49	62,8
IX	0	61	6	2	69	62,2
X	0	62	6	2	69	61,0
XI	1	61	6	1	69	63,3
XII	1	56	6	1	64	58,2
1968 I	1	63	6	2	72	64,8
II	1	65	5	1	73	64,0
In % der Rohstahlerzeugung Insgesamt · En % de la production totale d'acier brut In % della produzione di acciaio grezzo · In % van de totale produktie van ruwstaal						
1965	0,0	5,8	100,0	0,0	0,9	0,9
1966	0,0	5,9	100,0	0,0	0,9	0,9
1967	0,0	5,7	100,0	0,0	0,9	0,9
1967 I	0,0	5,0	100,0	0,0	0,9	0,9
II	0,0	5,7	100,0	0,0	0,9	0,9
III	0,0	5,8	100,0	0,0	0,8	0,8
IV	0,0	5,8	100,0	0,0	0,9	0,9
V	0,0	6,0	100,0	0,0	0,8	0,8
VI	0,0	5,6	100,0	0,0	0,8	0,8
VII	0,0	4,7	100,0	0,0	0,7	0,7
VIII	0,0	5,7	100,0	0,0	0,7	0,7
IX	0,0	5,9	100,0	0,0	0,9	0,9
X	0,0	5,8	100,0	0,0	0,9	0,9
XI	0,0	5,8	100,0	0,0	0,9	0,9
XII	0,0	5,5	100,0	0,0	0,9	0,9
1968 I	0,0	5,9	100,0	0,0	0,9	0,9
II	0,0	6,1	100,0	0,0	0,9	0,9

(a) Pour la France, fonderies autonomes et fonderies intégrées à d'autres industries que la sidérurgie
Per la Francia, fonderie autonome e fonderie integrate a industrie diverse della siderurgia

(a) Für Frankreich, selbständige Stahlgießereien und Stahlgießereien, die mit anderen Industrien als der Eisen- und Stahlindustrie verbunden sind
Voor Frankrijk, zelfstandige staalgietereien en staalgietereien, die met andere industrieën dan de ijzer- en staalindustrie verbonden zijn



Teil I: Eisenschaffende Industrie

1^{re} Partie: Sidérurgie proprement dite

1^a Parte: Siderurgia propriamente detta

1^e Deel: IJzer- en staalproducerende industrie

VIII

Stahlhandel

Commercio dei prodotti siderurgici

Négoce des produits sidérurgiques

Staalhandel

Réceptions nettes et livraisons nettes de produits sidérurgiques des négociants (a), par produits

Arrivi netti e consegna nette di prodotti siderurgici del commercianti (a), per prodotto

1000 t

EGKS · CECA

Zeit Période Periodo Tijdvak	Massanstähle · Aciers ordinaires					
	Flacherzeugnisse · Produits plats					
	Halbzeug Demi-produits Semi-prodotti Halffabrikaat	Schwere Profile Profils lourds Profilati pesanti Zwaar profielstaal	Walzdraht Fil machine Vergella in matasse Walsdraad, gehaspeld	Scabstahl Aciers marchands Laminati mercantili Staaftaal en licht profielstaal	Insgesamt Total Totale Totaal	Darunter: Bleche: > 3 mm Dont: Tôles > 3 mm Di cui: Lamiere > 3 mm Waarvan: Plaat > 3 mm
	1	2	3	4	5	6

A) Zugänge · Réceptions · Arrivi · Ontvangsten

1965	50	1 584	30	4 885	3 861	1 941
1966	31	1 690	30	5 037	4 272	2 143
1967	46	1 719	45	5 661	5 267	2 375
1967 I	3	145	3	454	423	186
II	4	143	3	448	413	178
III	3	141	4	479	459	206
IV	3	132	4	449	449	199
V	4	133	4	439	441	200
VI	3	156	4	505	476	221
VII	2	130	3	434	439	202
VIII	3	125	3	407	384	185
IX	3	132	3	479	435	168
X	5	160	5	519	447	201
XI	6	163	5	529	448	200
XII	5	153	6	498	435	189

B) Lieferungen · Livraisons · Consegne · Leveringen

1965	49	1 577	30	5 004	3 847	1 927
1966	32	1 668	31	5 032	4 163	2 082
1967	43	1 681	46	5 488	5 097	2 293
1967 I	3	126	3	425	424	189
II	4	126	3	431	409	182
III	4	139	4	475	435	195
IV	4	141	4	466	428	193
V	2	142	4	462	421	188
VI	4	153	4	496	449	203
VII	2	138	3	428	388	175
VIII	2	133	4	426	342	156
IX	3	145	4	472	426	192
X	5	152	5	504	474	216
XI	5	148	5	480	459	206
XII	5	131	5	405	428	192

(a) Non compris les réceptions en provenance d'un autre négociant, ni pour les livraisons, celles à destination d'un autre négociant du pays

(a) Esclusi gli arrivi in provenienza da un altro commerciante del paese e, per le consegne, quelle destinate ad un altro commerciante del paese

Netto-Zugänge und -Lieferungen der Händler an Eisen- und Stahlerzeugnissen (a)

Netto-ontvangsten en leveringen van ijzer- en staalprodukten van de handelaren (a) per produkt

107

EGKS · CECA

1000 t

Acciaio comune · Gewone staalsoorten		Insgesamt nach Herkunft bzw. Bestimmung Total par provenance ou destination Totale per provenienza resp. destinazione Totaal naar herkomst resp. naar bestemming			Edelstähle Aciers fins et spéciaux Acciai fini e speciali Specialstaal	Zeit Période Periodo Tijdvak	
Prodotti piatti · Platte produkten		Insgesamt Total Totale Totaal	Darunter: Aus bzw. in das Inland Dont: du/vers le pays Di cui: Dal resp. nel paese Waarvan: Uit/van het binnenland	Darunter: And. Länder der Gemeinschaft Dont: autres pays CECA Di cui: Altri paesi della Comunità Waarvan: And. landen van de Gemeenschap			
Darunter: Bleche < 3 mm Dont: Tôles < 3 mm Di cui: Lamiere < 3 mm Waarvan: Plaat < 3 mm	Darunter: überzogene Bleche Dont: Tôles revêtues Di cui: Lamiere rivestite Waarvan: Beklede plaat	7	8	9	10	11	12

A) Zugänge · Réceptions · Arrivi · Ontvangsten

1 465	289	10 410	7 896	2 432	.	1965
1 625	336	11 060	8 391	2 564	.	1966
2 165	533	12 738	9 266	3 239	.	1967
179	44	1 028	754	258	.	I 1967
174	44	1 011	741	253	.	II
189	46	1 086	796	272	.	III
190	46	1 037	737	275	.	IV
183	45	1 021	738	258	.	V
191	49	1 144	820	296	.	VI
182	41	1 008	734	256	.	VII
149	37	922	673	232	.	VIII
173	42	1 052	772	265	.	IX
184	45	1 136	831	288	.	X
186	46	1 151	838	295	.	XI
181	47	1 097	795	285	.	XII

B) Lieferungen · Livraisons · Consegne · Leveringen

1 464	291	10 507	10 432	47	.	1965
1 595	326	10 926	10 830	71	.	1966
2 112	528	12 355	12 247	90	.	1967
183	41	981	970	8	.	I 1967
175	41	973	961	10	.	II
185	43	1 057	1 046	8	.	III
177	45	1 043	1 036	6	.	IV
175	45	1 031	1 024	7	.	V
184	48	1 106	1 098	7	.	VI
161	41	959	952	6	.	VII
135	38	907	900	5	.	VIII
176	44	1 050	1 042	7	.	IX
192	47	1 140	1 130	8	.	X
190	47	1 097	1 087	8	.	XI
176	45	974	964	8	.	XII

(a) Die Zugänge von anderen Händlern bzw. die Lieferungen an andere Händler des Inlandes sind nicht einbegriffen

(a) De ontvangsten van andere handelaren, resp. de leveringen aan andere handelaren in het binnenland dienen niet te worden inbegrepen

Réceptions nettes et livraisons nettes de produits sidérurgiques des négociants (a), par produits
 Arrivi netti e consegna netta di prodotti siderurgici dei commercianti (a), per prodotto

1000 t

DEUTSCHLAND (BR)

Zeit Période Período Tijdvak	Massenstähle · Aciers ordinaires					
	Halbzeug Demi-produits Semi-prodotto Halfabriikaat	Schwere Profile Profilés lourds Profilati pesanti Zwaar profielstaal	Walzdraht Fil machine Vergella in matasse Walsdraad, gehaspeld	Stabstahl Aciers marchands Laminati mercantili Staaftaal en licht profielstaal	Flacherzeugnisse · Produits plats	
					Insgesamt Total Totale Totaal	Darunter: Bleche: > 3 mm Dont: Tôles > 3 mm Di cui: Lamiere > 3 mm Waarvan: Plaat > 3 mm
1	2	3	4	5	6	
A) Zugänge · Réceptions · Arrivi · Ontvangsten						
1965	22	679	15	1 962	1 444	829
1966	18	673	9	2 075	1 461	814
1967	31	633	8	1 950	1 460	843
1967	I	2	47	1	135	103
	II	3	48	0	146	107
	III	2	52	1	171	116
	IV	3	48	1	154	118
	V	4	52	1	152	113
	VI	2	57	0	166	131
	VII	1	51	0	151	128
	VIII	2	51	1	144	123
	IX	3	49	1	169	125
	X	2	63	0	184	122
	XI	3	60	0	187	139
	XII	3	49	1	171	126
1968	I	3	60	1	145	127
	II	4	60	1	178	150
	III	5	67	2	202	162
B) Lieferungen · Livraisons · Consegna · Leveringen						
1965	21	688	14	2 052	1 456	819
1966	19	679	10	2 088	1 467	812
1967	29	642	7	1 939	1 469	837
1967	I	2	42	1	127	120
	II	2	42	1	129	113
	III	3	50	1	152	120
	IV	3	53	1	160	120
	V	2	53	1	158	116
	VI	3	58	1	174	128
	VII	2	56	0	166	116
	VIII	2	56	0	168	117
	IX	2	57	1	176	122
	X	3	62	0	191	136
	XI	3	58	0	187	137
	XII	3	48	1	135	114
1968	I	4	43	1	130	133
	II	4	47	1	151	136
	III	5	54	1	169	145

(a) Non compris les réceptions en provenance d'un autre négociant, ni pour les livraisons, celles à destination d'un autre négociant du pays

(a) Esclusi gli arrivi in provenienza da un altro commerciante del paese e, per le consegne, quelle destinate ad un altro commerciante del paese

Netto-Zugänge und -Lieferungen der Händler an Eisen- und Stahlerzeugnissen (a)

Netto-ontvangst en leveringen van ijzer- en staalprodukten van de handelaren (a) per produkt

108

DEUTSCHLAND (BR)

1000 t

Acciaio comune · Gewone staalsoorten		Insgesamt nach Herkunft bzw. Bestimmung Total par provenance ou destination Totale per provenienza resp. destinazione Totaal naar herkomst resp. naar bestemming			Edelstähle Aciers fins et spéciaux Acciai fini e speciali Speciaalstaal	Zelt Période Período Tijdvak	
Produkt plattl Platte produkten		Insgesamt Total Totale Totaal	Darunter: Aus bzw. in das Inland Dont: du/vers le pays Di cui: Dal resp. nel paese Waarvan: Uit/aan het binnenland	Darunter: And. Länder der Gemeinschaft Dont: autres pays CEEA Di cui: Altri paesi della Comunità Waarvan: And. landen van de Gemeenschap			
Darunter: Bleche < 3 mm Dont: Tôles < 3 mm Di cui: Lamiera < 3 mm Waarvan: Plaat < 3 mm	Darunter: Überzogene Bleche Dont: Tôles revêtues Di cui: Lamiera rivestite Waarvan: Beklede plaat	7	8	9	10	11	12

A) Zugänge · Réceptions · Arrivi · Ontvangsten

439	90	4 122	3 286	777	.	1965
466	97	4 236	3 411	752	.	1966
431	102	4 082	3 300	684	.	1967
35	8	288	239	46	.	I 1967
36	8	304	251	49	.	II
36	9	342	284	53	.	III
39	8	324	265	55	.	IV
33	7	322	265	53	.	V
39	9	356	296	54	.	VI
36	7	331	269	55	.	VII
32	7	321	268	47	.	VIII
33	8	347	286	57	.	IX
37	10	371	293	73	.	X
40	11	389	307	74	.	XI
36	10	350	279	65	.	XII
35	9	336	249	80	.	I 1968
43	11	393	293	88	.	II
46	9	438	327	100	.	III

B) Lieferungen · Livraisons · Consegne · Leveringen

459	90	4 231	4 187	31	.	1965
477	93	4 263	4 194	52	.	1966
443	103	4 086	4 010	61	.	1967
39	7	292	284	7	.	I 1967
35	8	287	279	7	.	II
38	8	326	320	6	.	III
37	8	337	332	4	.	IV
35	7	330	324	5	.	V
39	9	363	357	5	.	VI
34	8	340	335	4	.	VII
34	9	343	338	3	.	VIII
36	9	358	352	5	.	IX
41	10	392	385	5	.	X
41	10	385	379	5	.	XI
33	8	301	295	5	.	XII
42	8	311	306	2	.	I 1968
42	9	339	334	3	.	II
43	8	374	369	3	.	III

(a) Die Zugänge von anderen Händlern bzw. die Lieferungen an andere Händler des Inlandes sind nicht einbegriffen

(a) De ontvangsten van andere handelaren resp. de leveringen aan andere handelaren in het binnenland dienen niet te worden inbegrepen

Réceptions nettes et livraisons nettes de produits sidérurgiques des négociants (a), par produits
 Arrivi netti e consegna nette di prodotti siderurgici del commercianti (a), per prodotti

1000 t

FRANCE

Zeit Période Periodo Tijdvak	FRANCE					
					Massenstähle · Aciers ordinaires	
	Halbzeug Demi-produits Semi-prodotti Halfabriikaat	Schwere Profile Profils lourds Profilati pesanti Zwaar profielstaal	Walzdraht Fil machine Vergella in matasse Walsdraad, gehaspeld	Stabstahl Aciers marchands Laminati mercantili Staaftaal en licht profielstaal	Flacherzeugnisse · Produits plats	
	1	2	3	4	Insgesamt Total Totale Totaal	Darunter: Bleche: > 3 mm Dont: Tôles > 3 mm Di cui: Lamiere > 3 mm Waarvan: Plaat > 3 mm
A) Zugänge · Réceptions · Arrivi · Ontvangsten						
1965	—	411	—	1 558	1 469	659
1966	—	444	—	1 565	1 645	749
1967	—	524	—	1 759	1 823	890
1967 I	—	42	—	152	155	74
II	—	41	—	142	140	68
III	—	37	—	143	176	86
IV	—	39	—	142	167	83
V	—	39	—	131	166	81
VI	—	53	—	167	176	89
VII	—	40	—	136	156	76
VIII	—	36	—	116	105	59
IX	—	43	—	153	152	78
X	—	51	—	168	151	76
XI	—	53	—	159	137	62
XII	—	49	—	150	135	60
1968 I	—	44	—	144	143	69
B) Lieferungen · Livraisons · Consegna · Leveringen						
1965	—	401	—	1 558	1 436	648
1966	—	423	—	1 543	1 545	707
1967	—	488	—	1 649	1 661	797
1967 I	—	38	—	128	145	69
II	—	39	—	134	138	66
III	—	41	—	148	157	74
IV	—	42	—	148	145	72
V	—	43	—	142	143	69
VI	—	49	—	158	157	77
VII	—	40	—	130	122	58
VIII	—	30	—	101	73	38
IX	—	42	—	144	151	73
X	—	43	—	150	154	75
XI	—	42	—	140	138	64
XII	—	37	—	126	133	62
1968 I	—	41	—	132	144	71

(a) Non compris les réceptions en provenance d'un autre négociant, ni pour les livraisons, celles à destination d'un autre négociant du pays

(a) Esclusi gli arrivi in provenienza da un altro commerciante del paese e, per le consegne, quelle destinate ad un altro commerciante del paese

Netto-Zugänge und -Lieferungen der Händler an Eisen- und Stahlerzeugnissen (a)

Netto-ontvangst en leveringen van ijzer- en staalprodukten van de handelaren (a) per produkt

109

FRANCE

1000 t

Acciaio comune • Gewone staalsoorten		Insgesamt nach Herkunft bzw. Bestimmung Total par provenance ou destination Totale per provenienza resp. destinazione Totaal naar herkomst resp. naar bestemming			Edelstähle Aciers fins et spéciaux Aciaal fin e speciali Speciaalstaal	Zeit Période Periodo Tijdvak	
Prodotti piatti • Platte produkten		Insgesamt Total Totale Totaal	Darunter: Aus bzw. in das Inland Dont: du/vers le pays Di cui: Dal resp. nel paese Waarvan: Uit/aan het binnenland	Darunter: And. Länder der Gemeinschaft Dont: autres pays CECA Di cui: Altri paesi della Comunità Waarvan: And. landen van de Gemeenschap			
Darunter: Bleche < 3 mm Dont: Tôles < 3 mm Di cui: Lamiere < 3 mm Waarvan: Plaat < 3 mm	Darunter: überzogene Bleche Dont: Tôles revêtues Di cui: Lamiere rivestite Waarvan: Beklede plaat	7	8	9	10	11	12

A) Zugänge • Réceptions • Arrivi • Ontvangsten

621	143	3 438	2 554	885	100	1965
686	161	3 654	2 652	1 001	102	1966
703	174	4 106	2 849	1 258	104	1967
61	15	349	240	109	7	I 1967
54	15	323	220	103	6	II
69	16	356	247	109	16	III
66	15	348	233	115	9	IV
66	15	336	229	106	9	V
67	16	396	272	124	11	VI
63	14	332	231	101	8	VII
34	9	257	171	86	3	VIII
56	13	348	248	99	9	IX
57	14	370	265	105	9	X
56	15	349	244	105	8	XI
53	17	334	240	94	8	XII
56	14	331	240	91	9	I 1968

B) Lieferungen • Livraisons • Consegne • Leveringen

601	142	3 395	3 395	—	98	1965
637	158	3 511	3 511	—	103	1966
646	170	3 798	3 798	—	102	1967
60	13	311	311	—	6	I 1967
56	13	311	311	—	6	II
63	15	346	346	—	16	III
56	14	335	335	—	9	IV
56	14	328	328	—	8	V
60	16	364	364	—	10	VI
48	14	292	292	—	7	VII
22	10	204	204	—	3	VIII
59	15	337	337	—	10	IX
58	16	347	347	—	9	X
55	15	320	320	—	9	XI
51	15	296	296	—	9	XII
55	14	317	317	—	9	I 1968

(a) Die Zugänge von anderen Händlern bzw. die Lieferungen an andere Händler des Inlandes sind nicht einbegriffen

(a) De ontvangsten van andere handelaren, resp. de leveringen aan andere handelaren in het binnenland dienen niet te worden inbegrepen

Réceptions nettes et livraisons nettes de produits sidérurgiques des négociants (a), par produits

Arrivi netti e consegna nette di prodotti siderurgici dei commercianti (a), per prodotto

1000 t

ITALIA

Zeit Période Periodo Tijdvak	Halbzeug Demi-produits Semi-prodotti Halffabrikaat	Schwere Profile Profils lourds Profilati pesanti Zwaar profielstaal	Walzdraht Fil machine Vergella in matasse Walsdraad, gehaspeld	Stabstahl Aciers marchands Laminati mercantili Staaftaal en licht profielstaal	Massenstähle · Aciers ordinaires	
					Flacherzeugnisse · Produits plats	
					Insgesamt Total Totale Totaal	Darunter: Bleche: > 3 mm Dont: Tôles > 3 mm Di cui: Lamiere > 3 mm Waarvan: Plaat > 3 mm
	1	2	3	4	5	6
A) Zugänge · Réceptions · Arrivi · Ontvangsten						
1965	22	244	1	435	651	301
1966	5	298	1	383	795	397
1967	4	286	15	860	1 584	445
1967 I	0	29	1	84	131	40
II	0	29	1	84	131	40
III	0	29	1	84	131	40
IV	0	23	1	63	130	34
V	0	23	1	63	130	34
VI	0	23	1	63	130	34
VII	0	19	1	66	126	33
VIII	0	19	1	66	126	33
IX	0	19	1	66	126	33
X	1	24	2	74	141	42
XI	1	24	2	74	141	42
XII	1	24	2	74	141	42
B) Lieferungen · Livraisons · Consegne · Leveringen						
1965	22	241	1	446	636	294
1966	6	291	1	380	778	379
1967	4	280	16	834	1 574	465
1967 I	0	25	1	89	123	37
II	0	25	1	89	123	37
III	0	25	1	89	123	37
IV	0	23	1	65	129	35
V	0	23	1	65	129	35
VI	0	23	1	65	129	35
VII	0	23	1	59	121	33
VIII	0	23	1	59	121	33
IX	0	23	1	59	121	33
X	1	23	1	65	152	50
XI	1	23	1	65	152	50
XII	1	23	1	65	152	50

(a) Non compris les réceptions en provenance d'un autre négociant, ni pour les livraisons, celles à destination d'un autre négociant du pays

(a) Esclusi gli arrivi in provenienza da un altro commerciante del paese e, per le consegne, quelle destinate ad un altro commerciante del paese

Netto-Zugänge und -Lieferungen der Händler an Eisen- und Stahlerzeugnissen (a)

Netto-ontvangst en leveringen van ijzer- en staalprodukten van de handelaren (a) per produkt

110

ITALIA

1000 t

Acciaio comune · Gewone staalsoorten		Insgesamt nach Herkunft bzw. Bestimmung Total par provenance ou destination Totale per provenienza resp. destinazione Totaal naar herkomst resp. naar bestemming			Edelstähle Aciers fins et spéciaux Acciaï fini e speciali Speciaalstaal	Zeit Période Periodo Tijdvak
Prodotti piatti · Platte produkten		Insgesamt Total Totale Totaal	Darunter: Aus bzw. in das Inland Dont: du/vers le pays Di cui: Dal resp. nel paese Waarvan: Uit/aan het binnenland	Darunter: And. Länder der Gemeinschaft Dont: autres pays CECA Di cui: Altri paesi della Comunità Waarvan: And. landen van de Gemeenschap		
Darunter: Bleche < 3 mm Dont: Tôles < 3 mm Di cui: Lamiere < 3 mm Waarvan: Plaat < 3 mm	Darunter: Überzogene Bleche Dont: Tôles revêtues Di cui: Lamiere rivestite Waarvan: Beklede plaat	7	8	9	10	11

A) Zugänge · Réceptions · Arrivi · Ontvangsten

301	32	1 353	1 332	13	.	1965
335	50	1 482	1 423	39	.	1966
879	229	2 749	2 097	507	.	1967
70	19	245	195	39	.	I 1967
70	19	245	195	39	.	II
70	19	245	195	39	.	III
72	21	217	158	40	.	IV
72	21	217	158	40	.	V
72	21	217	158	40	.	VI
72	19	212	156	46	.	VII
72	19	212	156	46	.	VIII
72	19	212	156	46	.	IX
79	18	242	190	43	.	X
79	18	242	190	43	.	XI
79	18	242	190	43	.	XII

B) Lieferungen · Livraisons · Consegne · Leveringen

295	34	1 346	1 346	—	.	1965
340	47	1 456	1 456	—	.	1966
863	227	2 708	2 708	—	.	1967
66	18	238	238	—	.	I 1967
66	18	238	238	—	.	II
66	18	238	238	—	.	III
72	21	218	218	—	.	IV
72	21	218	218	—	.	V
72	21	218	218	—	.	VI
68	17	204	204	—	.	VII
68	17	204	204	—	.	VIII
68	17	204	204	—	.	IX
81	19	242	242	—	.	X
81	19	242	242	—	.	XI
81	19	242	242	—	.	XII

(a) Die Zugänge von anderen Händlern bzw. die Lieferungen an andere Händler des Inlandes sind nicht einbegriffen

(a) De ontvangsten van andere handelaren, resp. de leveringen aan andere handelaren in het binnenland dienen niet te worden inbegrepen

Réceptions nettes et livraisons nettes de produits sidérurgiques des négociants (a), par produits
 Arrivi netti e consegna nette di prodotti siderurgici del commercianti (a), per prodotto

1000 t

NEDERLAND (b)

Zeit Période Período Tijdvak	Massenstähle · Aciers ordinaires					
	Halbzeug Demi-produits Semi-prodotti Halffabrikaat	Schwere Profile Profils lourds Profilati pesanti Zwaar profielstaal	Walzdraht Fil machine Vergella in matasse Walsdraad, gehaspeld	Stabstahl Aciers marchands Laminati mercantili Staaftaal en licht profielstaal	Flacherzeugnisse · Produits plats	
					Insgesamt Total Totale Totaal	Darunter: Bleche: > 3 mm Dont: Tôles > 3 mm Di cui: Lamiere > 3 mm Waarvan: Plaat > 3 mm
1	2	3	4	5	6	
A) Zugänge · Réceptions · Arrivi · Ontvangsten						
1965	—	135	—	489	98	52
1966	—	150	—	528	122	66
1967	—	139	—	553	116	64
1967 I	—	16	—	43	8	5
II	—	15	—	36	9	4
III	—	12	—	41	11	6
IV	—	10	—	40	9	5
V	—	7	—	43	9	5
VI	—	12	—	60	15	10
VII	—	9	—	38	7	4
VIII	—	8	—	38	7	4
IX	—	9	—	47	10	6
X	—	10	—	47	10	5
XI	—	13	—	64	9	5
XII	—	17	—	58	11	5
B) Lieferungen · Livraisons · Consegne · Leveringen						
1965	—	134	—	507	118	66
1966	—	149	—	534	123	68
1967	—	137	—	534	113	63
1967 I	—	11	—	41	11	6
II	—	11	—	40	9	5
III	—	12	—	46	10	6
IV	—	12	—	45	10	5
V	—	12	—	48	9	5
VI	—	13	—	51	10	5
VII	—	8	—	29	6	5
VIII	—	12	—	54	10	5
IX	—	12	—	49	9	5
X	—	12	—	54	10	6
XI	—	12	—	44	10	5
XII	—	10	—	34	8	4

(a) Non compris les réceptions en provenance d'un autre négociant, ni pour les livraisons, celles à destination d'un autre négociant du pays
 (b) Partiellement estimé

(a) Esclusi gli arrivi in provenienza da un altro commerciante del paese e, per le consegne, quelle destinate ad un altro commerciante del paese
 (b) Scima parziale

Netto-Zugänge und -Lieferungen der Händler an Eisen- und Stahlerzeugnissen (a)

Netto-ontvangst en leveringen van Ijzer- en staalprodukten van de handelaren (a), per produkt

111

NEDERLAND (b)

1000 t

Acciaio comune · Gewone staalsoorten		Insgesamt nach Herkunft bzw. Bestimmung Total par provenance ou destination Totale per provenienza resp. destinazione Totaal naar herkomst resp. naar bestemming			Edelstähle Aciers fins et spéciaux Acciai fini e speciali Speciaalstaal	Zeit Période Periodo Tijdvak	
Prodotti piatti · Platte produkten		Insgesamt Total Totale Totaal	Darunter: Aus bzw. in das Inland Dont: du/vers le pays Di cui: Dal resp. nel paese Waarvan: Uit/aan het binnenland	Darunter: And. Länder der Gemeinschaft Dont: autres pays CECA Di cui: Altri paesi della Comunità Waarvan: And. landen van de Gemeenschap			
Darunter: Bleche < 3 mm Dont: Tôles < 3 mm Di cui: Lamiere < 3 mm Waarvan: Plaat < 3 mm	Darunter: überzogene Bleche Dont: Tôles revêtues Di cui: Lamiere rivestite Waarvan: Beklede plaat				7	8	9

A) Zugänge · Réceptions · Arrivi · Ontvangsten

28	11	722	65	645	.	1965
33	13	800	150	640	.	1966
31	12	808	177	615	.	1967
2	1	67	14	51	.	I 1967
3	1	60	10	49	.	II
3	1	64	5	57	.	III
3	1	59	8	50	.	IV
2	1	59	14	44	.	V
4	1	87	23	63	.	VI
2	0	57	14	38	.	VII
2	1	53	13	38	.	VIII
3	1	66	18	48	.	IX
3	1	67	13	51	.	X
2	1	86	28	57	.	XI
3	1	86	17	68	.	XII

B) Lieferungen · Livraisons · Consegne · Leveringen

31	12	759	759	—	.	1965
33	12	806	806	—	.	1966
32	12	784	784	—	.	1967
3	1	63	63	—	.	I 1967
3	1	60	60	—	.	II
3	1	68	68	—	.	III
2	1	67	67	—	.	IV
3	1	69	69	—	.	V
3	1	74	74	—	.	VI
2	1	43	43	—	.	VII
3	1	76	76	—	.	VIII
3	1	70	70	—	.	IX
3	1	76	76	—	.	X
3	1	66	66	—	.	XI
2	1	52	52	—	.	XII

(a) Die Zugänge von anderen Händlern bzw. die Lieferungen an andere Händler des Inlandes sind nicht einbegriffen
(b) Teilweise geschätzt

(a) De ontvangsten van andere handelaren, resp. de leveringen aan andere handelaren in het binnenland dienen niet te worden inbegrepen
(b) Gedeeltelijk geraamd

Réceptions nettes et livraisons nettes de produits sidérurgiques des négociants (a), par produits
 Arrivi netti e consegna nette di prodotti siderurgici dei commercianti (a), per prodotti

1000 t

BELGIQUE / BELGIE

Zeit Période Periodo Tijdvak	Massenstähle · Aciers ordinaires					
	Halbzeug Demi-produits Semi-prodotti Halffabrikaat	Schwere Profile Profils lourds Profilati pesanti Zwaar profielstaal	Walzdraht Fil machine Vergella in matasse Walsdraad, gehaspeld	Stabstahl Aciers marchands Laminati mercantili Staaftaal en licht profielstaal	Flacherzeugnisse · Produits plats	
					Insgesamt Total Totale Totaal	Darunter: Bleche: > 3 mm Dont: Tôles > 3 mm Di cui: Lamiere > 3 mm Waarvan: Plaat > 3 mm
1	2	3	4	5	6	
A) Zugänge · Réceptions · Arrivi · Ontvangsten						
1965	7	114	14	441	199	100
1966	7	126	20	487	248	117
1967	10	137	23	538	284	132
1967 I	1	10	1	40	26	11
II	1	10	1	40	26	11
III	1	10	1	40	26	11
IV	1	11	2	49	25	12
V	1	11	2	49	25	12
VI	1	11	2	49	25	12
VII	1	12	2	44	21	11
VIII	1	12	2	44	21	11
IX	1	12	2	44	21	11
X	1	12	3	46	23	10
XI	1	12	3	46	23	10
XII	1	12	3	46	23	10
B) Lieferungen · Livraisons · Consegne · Leveringen						
1965	7	113	15	442	200	99
1966	7	127	20	487	249	116
1967	10	134	23	532	280	132
1967 I	1	10	1	40	25	11
II	1	10	1	40	25	11
III	1	10	1	40	25	11
IV	0	11	2	48	25	12
V	0	11	2	48	25	12
VI	0	11	2	48	25	12
VII	0	11	2	44	23	12
VIII	0	11	2	44	23	12
IX	0	11	2	44	23	12
X	1	12	3	45	22	9
XI	1	12	3	45	22	9
XII	1	12	3	45	22	9

(a) Non compris les réceptions en provenance d'un autre négociant, ni pour les livraisons, celles à destination d'un autre négociant du pays

(a) Esclusi gli arrivi in provenienza da un altro commerciante del paese e, per le consegne, quelle destinate ad un altro commerciante del paese

Netto-Zugänge und -Lieferungen der Händler an Eisen- und Stahlerzeugnissen (a)

Netto-ontvangst en leveringen van IJzer- en staalprodukten van de handelaren (a) per produkt

112

BELGIQUE / BELGIE

1000 t

Acciaio comune · Gewone staalsoorten		Insgesamt nach Herkunft bzw. Bestimmung Total par provenance ou destination Totale per provenienza resp. destinazione Totaal naar herkomst resp. naar bestemming			Edelstähle Aciers fins et spéciaux Acciaio fini e speciali Speciaalstaal	Zeit Période Periodo Tijdvak	
Prodotti piatti · Platte produkten		Insgesamt Total Totale Totaal	Darunter: Aus bzw. in das Inland Dont: du/vers le pays Di cui: Dal resp. nel paese Waarvan: Uit/aan het binnenland	Darunter: And. Länder der Gemeinschaft Dont: autres pays CECA Di cui: Altri paesi della Comunità Waarvan: And. landen van de Gemeenschap			
Darunter: Bleche < 3 mm Dont: Tôles < 3 mm Di cui: Lamiere < 3 mm Waarvan: Plaat < 3 mm	Darunter: Überzogene Bleche Dont: Tôles revêtues Di cui: Lamiere rivestite Waarvan: Beklede plaat	7	8	9	10	11	12

A) Zugänge · Réceptions · Arrivi · Ontvangsten


76	13	775	660	113	14	1965
105	16	888	755	132	14	1966
121	16	992	814	176	15	1967
12	1	78	65	13	1	I 1967
12	1	78	65	13	1	II
12	1	78	65	13	1	III
10	1	88	72	15	1	IV
10	1	88	72	15	1	V
10	1	88	72	15	1	VI
9	1	80	64	15	1	VII
9	1	80	64	15	1	VIII
9	1	80	64	15	1	IX
9	2	85	70	15	1	X
9	2	85	70	15	1	XI
9	2	85	70	15	1	XII

B) Lieferungen · Livraisons · Consegna · Leveringen

78	13	777	746	16	14	1965
107	16	890	863	19	14	1966
129	16	979	946	28	15	1967
15	2	77	74	3	1	I 1967
15	2	77	74	3	1	II
15	2	77	74	3	1	III
10	1	86	85	2	1	IV
10	1	86	85	2	1	V
10	1	86	85	2	1	VI
9	1	80	78	2	1	VII
9	1	80	78	2	1	VIII
9	1	80	78	2	1	IX
9	1	83	80	3	1	X
9	1	83	80	3	1	XI
9	1	83	80	3	1	XII

(a) Die Zugänge von anderen Händlern bzw. die Lieferungen an andere Händler des Inlandes sind nicht einbezogen

(a) De ontvangsten van andere handelaren, resp. de leveringen aan andere handelaren in het binnenland dienen niet te worden inbegrepen



Teil II: Schrott

II° Partie: Ferrailles

IIª Parte: Rottame

II° Deel: Schroot

Livraisons totales des négociants en ferraille de l'ensemble de la Communauté (ferraille de fonte et d'acier) (a)

Gesamtlieferungen der Schrotthändler der Gemeinschaft (a) (Gußbruch und Stahlschrott)

Consegna totale dei commercianti in rottame dell'insieme della Comunità (a) (rottame di ghisa e di acciaio)

Totale leveringen door de schroothandelaren van de Gemeenschap (a) (gegoten schroot en staalschroot)

1000 t

Zeit Période Periodo Tijdstuk	An Inlands- verbruiker Aux consom- mateurs du pays Ai consumatori del paese Aan binnenlandse verbruikers (b)	In andere Länder der Gemeinschaft A d'autres pays de la Communauté Ad altri paesi della Comunità Aan andere landen van de Gemeenschap			In dritter Länder Aux pays tiers A paesi terzi Naar derde landen	Insgesamt Total Totale Totaal	Davon Abwrackschrott Dont ferrailles navales Di cui rottami navale Waarvan scheepssloop- schroot
		Andere Händler A d'autres négociants Ad altri commercianti Andere handelaren	An Verbruiker Aux consom- mateurs Ai consumatori Aan verbruikers	Insgesamt Total Totale Totaal			
	1	2	3	4	5	6	7
1964	12 626	833	2 198	3 031	121	15 777	582
1965	12 454	1 009	3 629	4 638	11	17 012	358
1966	12 579	793	3 805	4 599	20	17 178	193
1965 I	1 002	82	263	345	2	1 349	37
II	1 052	80	273	353	0	1 405	33
III	1 185	110	280	390	1	1 576	44
IV	1 160	88	299	387	1	1 548	43
V	1 087	78	284	363	0	1 450	47
VI	1 081	94	291	384	2	1 467	36
VII	1 024	87	315	402	1	1 425	24
VIII	854	55	382	337	2	1 193	15
IX	1 086	96	336	432	0	1 519	26
X	1 022	82	349	428	0	1 450	13
XI	958	83	310	393	1	1 351	15
XII	943	73	351	424	1	1 368	11
1966 I	1 038	75	292	368	1	1 391	16
II	1 036	88	281	369	3	1 328	20
III	1 213	96	277	373	2	1 493	24
IV	846	85	270	355	1	1 202	16
V	1 096	88	236	324	2	1 422	16
VI	1 195	106	273	379	1	1 575	12
VII	1 107	24	348	372	1	1 480	13
VIII	895	59	228	287	0	1 182	14
IX	1 151	92	290	383	4	1 538	18
X	1 053	23	391	414	3	1 459	15
XI	930	28	443	471	3	1 412	13
XII	1 019	29	476	505	0	1 496	17
1967 I	1 054	112	316	428	3	1 484	18
II	986	121	309	429	6	1 422	9
III	1 147	123	339	462	4	1 614	6
IV	1 095	112	301	414	1	1 510	6
V	1 097	109	321	430	1	1 528	8
VI	1 169	132	350	483	6	1 657	11
VII	1 013	98	323	421	8	1 442	6
VIII	934	91	317	408	2	1 335	15
IX	1 123	116	344	460	1	1 584	9
X	1 145	109	359	468	0	1 613	4

(a) Pour la France y compris ferraille de fonte à partir de 1962
Per la Francia compresa rottame di ghisa dal 1962

(b) A partir du 1er juillet 1959 la Sarre (et les statistiques la concernant) sort de l'union économique franco-sarroise et est rattachée à la République Fédérale d'Allemagne
A decorrere dal 1 luglio 1959 la Sarre (e le relative statistiche) esce dall'unione economica franco-sarrese ed è reintegrata nella Repubblica federale tedesca

(c) Pour l'Allemagne (R.F.) y compris livraisons à d'autres négociants
Per la Germania (R.F.) compresa le consegne ad altri negozianti

(a) Für Frankreich einschl. Gußbruch ab 1962
Voor Frankrijk gegoten schroot inbegrepen vanaf 1962

(b) Das Saarland, das bis zum 30. Juni 1959 dem französischen Wirtschaftsgebiet angehörte, ist ab 1. Juli 1959 dem Wirtschaftsgebiet der Bundesrepublik Deutschland eingegliedert
Saarland, dat tot 30 juni 1959 economisch tot Frankrijk behoorde, is met ingang van 1 juli 1959 samengevoegd met de Bondsrepubliek Duitsland

(c) Für Deutschland einschließlich der Lieferungen an andere Händler
Voor Duitsland met inbegrip van de leveringen aan andere handelaren

Livraisons nettes (a) de ferrailles d'acier (b) des négociants en ferraille de chaque pays de la Communauté

Netto-Lieferungen (a) der Schrotthändler an Stahlschrott (b) nach Ländern der Gemeinschaft

114

Consegne netta (a) di rottame di acciaio (b) dei commercianti in rottame, per paese della Comunità

Netto-leveringen (a) van staalschroot (b) door de schroothandelaren per land van de Gemeenschap

1000 t

Zeit Période Periodo Tijdvak	Deutschland (BR) (c)	France (d)	Italia	Nederland	Belgique België	EGKS CECA
A) Lieferungen insgesamt · Livraisons totales						
A) Consegne totali · Totale leveringen						
1964	8 668	2 955	845	673	604	13 745
1965	8 441	4 208	814	727	536	14 726
1966	8 314	4 295	1 042	730	569	14 950
1967	9 180	3 945	1 173		599	
1967 I	716	347	115	45	49	1 272
II	688	323	85	53	47	1 196
III	785	380	93	50	61	1 369
IV	767	308	89	65	55	1 284
V	787	311	95	55	60	1 308
VI	793	366	107	75	66	1 407
VII	741	311	107	47	35	1 241
VIII	778	252	76	109	42	1 257
IX	789	349	90	68	55	1 351
X	810	352	100	71	53	1 386
XI	757	311	102		41	
XII	769	335	114		35	
1968 I	726		109			
II	815		109			
III	845		112			
IV	796					
B) Darunter an Inländische Verbraucher · Dont aux consommateurs du même pays						
B) Di cui: Ai consumatori del paese · Waarvan: Aan binnenlandse verbruikers						
1964	7 329	2 197	845	501	604	11 452
1965	6 519	2 748	814	557	536	11 174
1966	6 332	2 899	1 042	611	561	11 445
1967	7 192	2 293	1 173			
1967 I	548	217	115	35	49	964
II	537	190	85	38	43	893
III	621	232	93	41	58	1 045
IV	600	201	89	48	55	993
V	625	180	95	42	59	1 001
VI	628	222	107	61	61	1 079
VII	574	173	107	30	35	925
VIII	588	105	76	50	42	861
IX	619	206	90	53	54	1 022
X	641	191	100	55	53	1 040
XI	594	185	102		41	
XII	617	191	114		34	
1968 I	588		109			
II	638		109			
III	666		112			
IV	642					

(a) Livraisons aux consommateurs du pays et des autres pays de la Communauté ainsi qu'aux pays tiers
N.B.: Cependant pour l'Allemagne (R.F.) les livraisons totales comprennent aussi les livraisons aux négociants des autres pays de la Communauté

Consegne ai consumatori del paese e degli altri paesi della Comunità come anche ai paesi terzi

N.B.: Per la Germania (R.F.), le consegne totali comprendono ugualmente le consegne ai commercianti degli altri paesi della Comunità

(b) Y compris les ferrailles de fonte alliées (Pour l'Allemagne (R.F.) non compris les ferrailles de fonte alliées)
Incluso rottame di ghisa legata (Per la Germania (R.F.) non compreso rottame di ghisa legata)

(c) A partir du 1^{er} juillet 1959 y compris la Sarre
Dal 1^o luglio 1959 inclusa la Sarre

(d) Jusqu'au 30 juin 1959 y compris la Sarre
Fino al 30 giugno 1959 inclusa la Sarre

(a) Lieferungen an Verbraucher des Inlandes und der übrigen Länder der Gemeinschaft sowie in dritten Ländern
N.B.: Für Deutschland (BR) umfassen die Gesamtlieferungen auch die Lieferungen an Händler in den übrigen Gemeinschaftsländern

Leveringen aan binnenlandse verbruikers, evenals leveringen aan verbruikers in de andere landen van de Gemeenschap en aan verbruikers in derde landen

N.B.: Voor Duitsland (BR) omvatten de totale leveringen ook de leveringen aan handelaren in de overige landen van de Gemeenschap
(b) Einschließlich legierter Gußbruch (Bei Deutschland (BR) ist der legierte Gußbruch nicht einbegriffen)
Met inbegrip van gelegeerd gegoten schroot (Voor Duitsland (BR) gelegeerd gegoten schroot niet inbegrepen)

(c) Ab 1. Juli 1959 einschließlich Saarland
Vanaf 1 juli 1959 inclusief Saarland

(d) Bis 30. Juni 1959 einschließlich Saarland
Tot en met 30 juni 1959 inclusief Saarland

Importations et exportations de ferraille (a) par pays ou zones géographiques

Importazioni ed esportazioni di rottame (a) per paesi o zone geografiche

Ein- und Ausfuhr von Schrott (a) nach Ländern oder Ländergruppen

In- en uitvoer van schroot (a) per land resp. landen-groep

116

(EGKS/CECA · DEUTSCHLAND (BR))

1000 t

	Länder Pays Paesi Landen	Einfuhr Importations Importazioni Invoer (b)				Ausfuhr Exportations Esportazioni Uitvoer (c)			
		1965	1966	1967	1967	1965	1966	1967	1967
					I-IX				I-IX
EGKS/CECA									
EGKS CECA	Deutschland (BR)	1 973	1 951	2 159	1 609	723	582	928	654
	France	1 824	1 759	2 201	1 621	371	472	400	310
	Italia	1	1	2	1	3 628	3 579	4 045	3 070
	Niederland	450	384	595	457	97	138	135	93
	UEBL · BLEU	697	720	771	560	126	149	170	127
	EGKS · CECA	4 945	4 815	5 728	4 248	4 945	4 920	5 678	4 254
	Insgesamt · Total	523	361	750	468	15	18	19	18
Europa	Großbritannien · Royaume-Uni	312	132	452	287	3	2	0	0
	Schweden · Suède	9	11	4	3	2	4	3	2
	West-europa	25	16	43	21	0	2	1	1
	Finn. - Norw. - Dän. / Finl. - Norv. - Dan.	31	16	26	15	6	6	3	3
	Schweiz · Suisse	3	2	8	7	2	0	0	0
Europe	Österreich · Autriche	2	0	0	0	1	4	1	1
	Europe de l'Ouest	4	6	55	32	0	0	—	—
	Spanien · Espagne	10	8	22	16	1	0	11	11
	Jugoslawien · Yougoslavie	398	191	612	381	15	18	19	18
	Sonstige · Autres	381	177	537	335	14	13	7	6
	Zusammen · Total dar. EFTA · dont AELE	125	169	138	88	0	0	0	0
	Osteuropa · Europe Orientale	839	328	268	175	2	0	1	1
Amerika	Insgesamt · Total	823	327	255	165	2	0	1	1
Amérique	Nordamerika · Amérique du Nord	802	316	225	156	2	0	1	1
	darunter USA · dont USA	12	1	14	11	—	0	0	0
	Mittelamerika · Amérique Centrale	4	1	0	0	—	0	0	0
	Südamerika · Amérique du Sud	61	50	64	44	0	1	0	—
Afrika	Insgesamt · Total	33	24	29	23	0	0	—	—
Afrique	darunter Nordafrika · dont Afrique du Nord	5	4	23	17	1	0	5	5
Asien · Asie		0	0	0	0	—	—	—	—
Ozeanien · Océanie		45	62	64	48	0	0	0	—
Übrige · Divers		1 473	804	1 170	753	18	19	25	23
Dritte Länder zusammen · Total pays tiers		6 417	5 619	6 898	5 001	4 963	4 939	5 703	4 277
Insgesamt · Total général									
Deutschland (BR)									
EGKS CECA	France	72	45	75	45	64	120	72	59
	Italia	1	1	1	0	1 849	1 802	1 993	1 538
	Niederland	333	256	473	365	25	35	34	21
	UEBL · BLEU	301	260	356	233	18	20	18	11
	EGKS · CECA	707	562	905	643	1 956	1 978	2 117	1 630
	Insgesamt · Total	272	41	133	70	3	2	8	7
Europa	Großbritannien · Royaume-Uni	189	7	63	33	0	0	0	0
	Schweden · Suède	7	8	3	2	1	1	1	1
	West-europa	23	15	39	17	0	1	1	1
	Finn. - Norw. - Dän. / Finl. - Norv. - Dan.	3	3	6	4	0	1	2	2
	Schweiz · Suisse	1	2	2	2	2	0	0	0
Europe	Österreich · Autriche	—	—	—	—	—	—	1	1
	Europe de l'Ouest	—	—	1	0	—	—	—	—
	Spanien · Espagne	1	1	2	2	0	0	3	3
	Jugoslawien · Yougoslavie	225	36	115	61	3	2	8	7
	Sonstige · Autres	224	34	112	59	3	2	3	3
	Zusammen · Total dar. EFTA · dont AELE	47	5	17	9	—	—	—	—
	Osteuropa · Europe Orientale	64	6	2	1	2	—	1	1
Amerika	Insgesamt · Total	54	5	2	1	2	—	1	1
Amérique	Nordamerika · Amérique du Nord	54	5	1	1	2	—	1	1
	darunter USA · dont USA	8	—	0	0	—	—	—	—
	Mittelamerika · Amérique Centrale	2	0	—	—	—	—	—	—
	Südamerika · Amérique du Sud	0	0	0	0	0	—	—	—
Afrika	Insgesamt · Total	—	—	0	0	—	—	—	—
Afrique	darunter Nordafrika · dont Afrique du Nord	0	0	0	0	—	—	—	—
Asien · Asie		0	0	0	0	0	0	0	0
Ozeanien · Océanie		0	—	—	—	—	—	—	—
Übrige · Divers		44	61	64	47	—	—	—	—
Dritte Länder zusammen · Total pays tiers		380	108	199	119	5	2	9	8
Insgesamt · Total général		1 088	670	1 103	762	1 960	1 980	2 125	1 638

(a) Ferraille de fonte et d'acier, non compris les vieux rails
Rottame di ghisa e acciaio non compreso la rotale usate
(b) Importations des pays tiers et réceptions des pays de la Communauté

Importazioni dai paesi terzi e arrivi dai paesi della Comunità
(c) Exportations vers les pays tiers et livraisons aux autres pays de la Communauté
Esportazioni verso i paesi terzi e consegne agli altri paesi della Comunità

(a) Eisen- und Stahlschrott, ohne alte Schienen
Staalschroot en gegoten schroot, gebruikte rails niet inbegrepen
(b) Einfuhr aus dritten Ländern und Bezüge aus anderen Ländern der Gemeinschaft

Invoer uit derde landen en aanvoer uit andere landen der Gemeenschap
(c) Ausfuhr nach dritten Ländern und Lieferungen in andere Länder der Gemeinschaft
Uitvoer naar derde landen en leveringen aan andere landen der Gemeenschap

Importations et exportations de ferraille (a) par pays ou zones géographiques
Importazioni ed esportazioni di rottame (a) per paesi o zone geografiche
Ein- und Ausfuhr von Schrott (a) nach Ländern oder Ländergruppen
In- en uitvoer van schroot (a) per land resp. landen-groep

1000 t

(FRANCE · ITALIA)

	Länder Pays Paesi Landen	Einfuhr Importations Importazioni Invoer (b)				Ausfuhr Exportations Esportazioni Uitvoer (c)			
		1965	1966	1967	1967	1965	1966	1967	1967
					I-IX				I-IX
France									
EGKS CECA	Deutschland (BR)	65	118	71	59	82	59	96	62
	Italia	0	0	0	0	1 706	1 712	1 991	1 478
	Niederland	26	27	30	18	3	3	12	5
	UEBL · BLEU	279	315	293	228	39	47	91	65
	EGKS · CECA	371	460	394	305	1 830	1 821	2 191	1 610
	Insgesamt · Total	82	26	52	23	1	2	0	0
Europa	Großbritannien · Royaume-Uni	67	18	42	17	0	0	—	—
	Schweden · Suède	—	0	0	0	—	—	—	—
	Finn. - Norw. - Dän. / Finl. - Norv. - Dan.	—	0	0	0	—	—	—	—
	Schweiz · Suisse	3	3	2	1	0	0	0	0
Europe	Österreich · Autriche	0	0	0	0	—	—	—	—
	Spanien · Espagne	0	0	—	—	—	—	—	—
	Jugoslawien · Yougoslavie	—	—	0	0	1	1	—	—
	Sonstige · Autres	1	0	0	0	—	0	0	0
Osteuropa · Europe Orientale	Zusammen · Total	72	21	44	18	1	2	0	0
	dar. EFTA · dont AELE	72	21	44	18	0	1	0	0
	Osteuropa · Europe Orientale	10	4	8	5	0	0	—	—
	Insgesamt · Total	40	24	18	13	0	—	0	0
Amerika	Nordamerika · Amérique du Nord	40	24	18	13	—	—	0	0
	darunter USA · dont USA	40	24	18	13	—	—	0	0
Amérique	Mittelamerika · Amérique Centrale	—	—	—	—	—	—	0	0
	Südamerika · Amérique du Sud	—	—	0	—	—	—	—	—
Afrika	Insgesamt · Total	1	1	0	0	0	0	0	—
	darunter Nordafrika · dont Afrique du Nord	0	0	0	0	0	0	—	—
Asien · Asie		0	0	0	0	—	0	0	0
Ozeanien · Océanie		—	—	—	—	—	—	—	—
Übrige · Divers		—	—	0	0	—	—	—	—
Dritte Länder zusammen · Total pays tiers		123	51	70	37	2	2	0	0
Insgesamt · Total général		494	511	464	341	1 831	1 823	2 191	1 610
Italia									
EGKS CECA	Deutschland (BR)	1 862	1 777	2 035	1 514	1	1	2	1
	France	1 706	1 662	2 025	1 506	1	0	0	0
	Niederland	20	18	31	25	0	0	0	—
	UEBL · BLEU	54	42	32	30	0	0	0	0
	EGKS · CECA	3 642	3 498	4 132	3 076	2	2	2	1
	Insgesamt · Total	155	256	515	343	0	0	0	0
Europa	Großbritannien · Royaume-Uni	50	86	303	209	0	0	0	0
	Schweden · Suède	0	0	0	—	—	—	—	—
	Finn. - Norw. - Dän. / Finl. - Norv. - Dan.	1	1	2	2	0	—	—	—
	Schweiz · Suisse	25	10	18	9	0	0	—	—
Europe	Österreich · Autriche	2	0	6	5	0	—	—	—
	Spanien · Espagne	2	—	0	0	—	—	—	—
	Jugoslawien · Yougoslavie	4	6	55	32	0	0	—	—
	Sonstige · Autres	7	5	19	13	—	—	0	0
Osteuropa · Europe Orientale	Zusammen · Total	91	107	403	270	0	0	0	0
	dar. EFTA · dont AELE	77	96	332	228	0	0	0	0
	Osteuropa · Europe Orientale	64	149	111	73	0	—	—	—
	Insgesamt · Total	731	294	245	157	0	0	0	0
Amerika	Nordamerika · Amérique du Nord	726	293	231	147	0	—	0	0
	darunter USA · dont USA	706	282	202	138	0	—	0	0
Amérique	Mittelamerika · Amérique Centrale	4	1	14	11	—	—	—	—
	Südamerika · Amérique du Sud	1	0	0	0	0	0	0	0
Afrika	Insgesamt · Total	60	49	64	44	0	0	0	—
	darunter Nordafrika · dont Afrique du Nord	33	24	29	23	—	—	—	—
Asien · Asie		4	4	22	16	0	—	0	0
Ozeanien · Océanie		—	—	0	0	—	—	—	—
Übrige · Divers		0	0	0	0	0	0	0	—
Dritte Länder zusammen · Total pays tiers		951	602	846	561	0	0	0	0
Insgesamt · Total général		4 593	4 100	4 969	3 637	2	2	3	1

(a) Ferraille de fonte et d'acier, non compris les vieux rails
Rottame di ghisa e acciaio non comprese le rotaie usate
(b) Importations des pays tiers et réceptions des pays de la Communauté
Importazioni dai paesi terzi e arrivi dai paesi della Comunità
(c) Exportations vers les pays tiers et livraisons aux autres pays de la Communauté
Esportazioni verso i paesi terzi e consegne agli altri paesi della Comunità

(a) Eisen- und Stahlschrott, ohne alte Schienen
Stahlschrott en gegoten schroot, gebruikte rails niet inbegrepen
(b) Einfuhr aus dritten Ländern und Bezüge aus anderen Ländern der Gemeinschaft
Invoer uit derde landen en aanvoer uit andere landen der Gemeenschap
(c) Ausfuhr nach dritten Ländern und Lieferungen in andere Länder der Gemeinschaft
Uitvoer naar derde landen en leveringen aan andere landen der Gemeenschap

Importations et exportations de ferraille (a) par pays ou zones géographiques

Importazioni ed esportazioni di rottame (a) per paesi o zone geografiche

(NEDERLAND · UEBL/BLEU)

Ein- und Ausfuhr von Schrott (a) nach Ländern oder Ländergruppen

In- en uitvoer van schroot (a) per land resp. landen-groep


118

1000 t

	Länder Pays Paesi Landen	Einfuhr Importations Importazioni Invoer (b)				Ausfuhr Exportations Esportazioni Uitvoer (c)			
		1965	1966	1967	1967 -IX	1965	1966	1967	1967 -IX
Nederland									
EGKS CECA	Deutschland (BR)	27	33	35	25	331	258	442	334
	France	3	3	9	4	25	27	30	17
	Italia	0	0	0	—	17	19	31	25
	UEBL · BLEU	63	103	89	68	69	82	61	50
	EGKS · CECA	94	139	134	98	442	386	563	426
	Insgesamt · Total	2	5	30	16	7	8	2	1
Europa	West-europa	1	4	29	15	1	1	0	—
		Großbritannien · Royaume-Uni	0	1	0	0	1	3	1
		Schweden · Suède	0	0	0	—	—	—	—
		Finn. - Norw. - Dän. / Finl. - Norv. - Dan.	0	0	0	—	—	—	—
Europe	Europe de l'Ouest	0	0	0	0	5	4	0	0
		Schweiz · Suisse	0	0	0	—	—	—	—
		Österreich · Autriche	0	0	0	—	—	—	—
		Spanien · Espagne	0	0	—	—	—	—	—
	Jugoslawien · Yougoslavie	0	0	0	—	—	—	—	
	Sonstige · Autres	2	5	30	16	7	8	2	1
	Zusammen · Total dar. EFTA · dont AELE	2	5	29	16	7	8	2	1
	Osteuropa · Europe Orientale	0	0	0	0	—	0	—	—
	Insgesamt · Total	2	0	0	0	0	0	0	—
Amerika	Nordamerika · Amérique du Nord	1	0	0	0	0	0	0	—
	darunter USA · dont USA	1	0	0	0	0	0	0	—
Amérique	Mittelamerika · Amérique Centrale	0	—	—	—	—	—	—	—
	Südamerika · Amérique du Sud	1	—	0	0	—	—	—	—
Afrika	Insgesamt · Total	0	0	0	0	—	—	—	—
Afrique	darunter Nordafrika · dont Afrique du Nord	—	—	0	0	—	—	—	—
Asien · Asie		0	0	0	0	—	0	—	—
Ozeanien · Océanie		—	0	0	0	—	—	—	—
Übrige · Divers		1	0	—	—	—	—	—	—
	Dritte Länder zusammen · Total pays tiers	4	6	30	16	8	8	2	1
	Insgesamt · Total général	98	145	164	114	450	394	566	427
UEBL / BLEU									
EGKS CECA	Deutschland (BR)	18	24	19	11	310	264	388	257
	France	42	49	92	66	281	325	298	234
	Italia	0	0	0	0	56	46	29	29
	Nederland	71	83	60	49	69	100	89	67
	EGKS · CECA	131	156	171	126	715	735	805	587
	Insgesamt · Total	13	34	21	16	3	6	9	9
Europa	West-europa	4	18	16	12	2	1	0	—
		Großbritannien · Royaume-Uni	2	2	1	0	—	0	0
		Schweden · Suède	1	0	2	1	0	1	—
		Finn. - Norw. - Dän. / Finl. - Norv. - Dan.	0	0	1	1	1	1	1
Europe	Europe de l'Ouest	0	0	0	0	—	0	—	—
		Schweiz · Suisse	0	0	1	1	1	1	1
		Österreich · Autriche	0	0	0	—	—	—	—
		Spanien · Espagne	—	0	—	—	0	3	0
	Jugoslawien · Yougoslavie	0	0	—	—	—	—	—	
	Sonstige · Autres	1	2	1	1	1	0	8	8
	Zusammen · Total dar. EFTA · dont AELE	7	22	20	15	3	6	9	9
	Osteuropa · Europe Orientale	7	20	19	15	3	3	2	2
	Insgesamt · Total	5	11	1	1	—	—	0	0
Amerika	Nordamerika · Amérique du Nord	1	4	4	3	—	0	0	0
	darunter USA · dont USA	1	4	4	3	—	0	—	—
Amérique	Mittelamerika · Amérique Centrale	0	0	—	—	—	—	0	0
	Südamerika · Amérique du Sud	0	—	—	—	—	—	—	—
Afrika	Insgesamt · Total	0	0	—	—	0	—	—	—
Afrique	darunter Nordafrika · dont Afrique du Nord	0	0	—	—	—	—	—	—
Asien · Asie		0	0	1	1	1	—	5	5
Ozeanien · Océanie		—	0	0	0	—	—	—	—
Übrige · Divers		—	—	—	—	—	—	—	—
	Dritte Länder zusammen · Total pays tiers	14	38	26	20	4	6	14	14
	Insgesamt · Total général	145	193	197	146	720	740	818	600

(a) Ferraille de fonte et d'acier, non compris les vieux rails
Rottame di ghisa e acciaio non compreso le rotaie usate
(b) Importations des pays tiers et réceptions des pays de la Communauté
Importazioni dai paesi terzi e arrivi dai paesi della Comunità
(c) Exportations vers les pays tiers et livraisons aux autres pays de la Communauté
Esportazioni verso i paesi terzi e consegne agli altri paesi della Comunità

(a) Eisen- und Stahlschrott, ohne alte Schienen
Staalschroot en gegoten schroot, gebruikte rails niet inbegrepen
(b) Einfuhr aus dritten Ländern und Bezüge aus anderen Ländern der Gemeinschaft
Invoer uit derde landen en aanvoer uit andere landen der Gemeenschap
(c) Ausfuhr nach dritten Ländern und Lieferungen in andere Länder der Gemeinschaft
Uitvoer naar derde landen en leveringen aan andere landen der Gemeenschap



Teil III: Eisen- und Manganerzgruben

III^e Partie: Mines de fer et de manganèse

III^a Parte: Miniere di ferro e di manganese

III^e Deel: IJzererts- en mangaanertsmijnen

|

**Erzeugung, Lieferungen,
Beschäftigte, Löhne, Leistungen
Produzione, Consegne,
Impiego, Salario, Rendimento**

**Production, Livraisons,
Emploi, Salaires, Rendement
Produktie, Leveringen,
Werknemers, Lonen, Prestaties**

1000 t

Zeit Période Periodo Tijdvak	Roherzförderung Extraction brute de minéral Estrazione grezza de minerala Bruto- ijzerertswinning		Erzeugung Production marchande Produzione utilizzabile Produkte						Bestände bei den Gruben Stocks des mines Giacenze delle miniere Voorraden bij de mijnen (d)		
			Handelsfähiges Roherz Mineral brut Minerale grezza In de handel gangbaar ruwerts		Aufbereitetes Erz Minerale traité Minerale trattato Bereid erts (c)		Zusammen Total Totale Totaal		Zusammen Total Totale Totaal	darunter- dont- di cui- waarvan- Roherz Mineral brut Minerale grezza Ruwerts	
	(a)	(b)	(a)	(b)	(a)	(b)	(a)	(b)			
1965	78 747	23 107	67 363	19 630	7 307	2 959	74 670	22 589	11 820	10 200	
1966	73 028	21 779	63 429	18 827	6 398	2 580	69 827	21 407	12 167	10 143	
1967	66 002	19 938	57 167	17 226	6 069	2 465	63 236	19 691	10 458	8 460	
1965	X	6 853	2 022	5 883	1 725	602	243	6 486	1 968	11 238	9 787
	XI	6 609	1 950	5 663	1 664	588	238	6 250	1 901	11 326	11 400
	XII	6 693	1 980	5 769	1 697	593	241	6 362	1 938	11 820	10 280
1966	I	6 406	1 889	5 492	1 610	571	233	6 063	1 843	11 935	10 279
	II	6 346	1 878	5 511	1 618	573	233	6 084	1 851	12 072	10 380
	III	7 027	2 086	6 119	1 807	605	243	6 723	2 051	12 305	10 662
	IV	5 917	1 758	5 132	1 517	534	217	5 666	1 734	12 227	10 488
	V	6 059	1 814	5 262	1 566	561	227	5 823	1 794	12 302	10 553
	VI	6 662	1 988	5 823	1 726	575	233	6 397	1 959	12 661	10 871
	VII	5 229	1 552	4 469	1 317	515	195	4 984	1 512	12 282	10 456
	VIII	4 585	1 337	3 878	1 128	465	181	4 343	1 309	11 702	9 873
	IX	6 427	1 926	5 600	1 673	535	215	6 135	1 888	12 006	10 124
	X	6 257	1 877	5 469	1 635	510	208	5 978	1 843	12 032	10 104
	XI	6 023	1 811	5 278	1 582	489	199	5 768	1 782	12 066	10 120
	XII	6 090	1 837	5 400	1 620	472	196	5 872	1 816	12 167	10 143
1967	I	6 223	1 876	5 467	1 638	519	213	5 986	1 851	12 192	10 106
	II	5 735	1 726	5 056	1 515	474	198	5 531	1 713	12 129	10 048
	III	6 386	1 934	5 657	1 714	486	192	6 143	1 906	12 181	10 416
	IV	2 008	580	1 267	351	496	202	1 763	553	11 578	9 519
	V	5 824	1 760	5 108	1 537	504	206	5 612	1 743	11 526	9 477
	VI	6 344	1 927	5 549	1 668	550	222	6 099	1 890	11 599	9 517
	VII	4 544	1 347	3 831	1 130	486	193	4 318	1 323	10 804	8 728
	VIII	4 614	1 379	3 966	1 186	447	174	4 413	1 359	10 278	8 236
	IX	6 125	1 866	5 362	1 630	519	211	5 881	1 841	10 282	8 243
	X	6 248	1 901	5 444	1 652	550	226	5 994	1 878	10 841	8 825
	XI	6 072	1 845	5 308	1 605	515	212	5 823	1 817	10 737	8 738
	XII	5 884	1 781	5 179	1 559	487	200	5 666	1 760	10 458	8 460
1968	I	6 459	1 969	5 760	1 745	460	191	6 220	1 936	10 300	8 318
	II	6 148	1 868	5 477	1 653	479	200	5 955	1 853	10 300	8 327
	III	6 375	1 935	5 690	1 719	492	205	6 183	1 924	10 116	8 164

(a) Quantités - Quantità

(b) Fer contenu - Ferro contenuto

(c) Minéraux traités, enrichis, calibrés, grillés, frittés, agglomérés, etc.
Minerali trattati, arricchiti, calibrati, grigliati, arrostiti, agglomerati(d) A la fin de la période
Alla fine del periodo

(a) Stoff-e - Hoeveelheid

(b) Fe-inhalt - Fe-gehalte

(c) Einschließlich Rösterz sowie Eisenerzinter der Gruben
Met inbegrip van gerooste en gesinterde ertsen van de mijnen(d) Am Ende des Zeitraumes
Op het einde van het tijdvak

Zeit Période Periodo Tijdvak	In die Gemeinschaft Dans la Communauté Nella Comunità Binnen de Gemeenschap			Nach dritten Ländern Dans les pays tiers Nei paesi terzi Naar derde landen			Insgesamt Total général Totale generale Totaal algemeen
	Roherz Mineral brut Minerale grezza Ruwerts	Aufbereitetes Erz Mineral traité et grillé Minerale trattato e grigliato Bereid erts (a)	Zusammen Total Totale Totaal	Roherz Mineral brut Minerale grezza Ruwerts	Aufbereitetes Erz Mineral traité et grillé Minerale trattato e grigliato Bereid erts (a)	Zusammen Total Totale Totaal	
	1965	66 835	6 919	73 755	95	240	
1966	63 124	5 637	68 761	69	258	327	69 088
1967	59 000	5 762	64 762	90	265	355	65 117
1965 X	5 769	545	6 314	7	22	29	6 344
XI	5 422	508	5 930	10	22	32	5 962
XII	5 527	501	6 028	4	21	25	6 053
1966 I	5 316	515	5 831	9	21	30	5 861
II	5 302	541	5 843	7	20	27	5 870
III	5 833	546	6 379	17	21	38	6 417
IV	5 259	482	5 742	7	21	27	5 769
V	5 128	518	5 646	7	22	29	5 675
VI	5 470	505	5 975	8	22	30	6 005
VII	4 858	451	5 309	4	22	26	5 335
VIII	4 447	429	4 876	4	22	25	4 902
IX	5 373	441	5 814	1	22	22	5 837
X	5 488	447	5 935	12	22	34	5 969
XI	5 258	427	5 685	15	22	37	5 723
XII	5 371	372	5 744	0	22	22	5 766
1967 I	5 358	435	5 794	6	22	28	5 822
II	5 042	450	5 492	16	22	38	5 530
III	5 532	495	6 027	16	22	38	6 066
IV	1 844	497	2 341	7	22	29	2 370
V	5 093	481	5 575	9	22	31	5 606
VI	5 484	485	5 968	0	22	23	5 991
VII	4 581	459	5 040	13	22	35	5 075
VIII	4 411	443	4 854	1	23	24	4 878
IX	5 321	495	5 816	10	22	32	5 848
X	5 504	552	6 057	0	23	23	6 080
XI	5 378	504	5 882	10	22	32	5 914
XII	5 443	466	5 909	0	21	21	5 930
1968 I	5 647	533	6 180	18	0	18	6 198
II	5 416	485	5 901	9	0	10	5 911
III	5 762	486	6 238	10	0	10	6 248

(a) Minerais traités, enrichis, calibrés, grillés, frittés, agglomérés, etc.
 Minerali trattati, arricchiti, calibrati, grigliati, arrostiti, agglomerati

(a) Einschließlich Rösterz sowie Eisenerzsinter der Gruben
 Met inbegrip van gerooste en gesinterde ertsen van de mijnen

1000 t

DEUTSCHLAND (BR) · FRANCE

Zeit Période Periodo Tijdvak	Roherzforderung Extraction brute de minerai de fer Estrazione grezza di minerale di ferro Bruto-ijzerertswinning		Erzeugung von handelsfähigem Erz Production marchande Produzione utilizzabile Produktie van in de handel gangbaar ijzererts (c)		Versand Livraisons Consegne Leveringen			Zusammen Total Totale Totaal	Bestände Stocks à la fin de la période Scorte alla fine del periodo Voorraden (d)
	(a)	(b)	(a)	(b)	In das Inland Dans le pays Nel paese Aan binnenlandse verbruikers	In andere Länder der Gemeinschaft Autres pays de la Communauté Altri paesi della Comunità Aan andere landen van de Gemeenschap	In dritte Länder Pays tiers Paesi terzi Aan derde landen		
Deutschland (BR)									
1965	10 847	2 929	7 953	2 552	7 647	1	247	7 895	2 217
1966	9 467	2 588	7 199	2 301	6 677	0	264	6 941	2 387
1967	8 553	2 380	6 786	2 184	6 493	—	272	6 765	2 932
1967 IV	725	203	560	181	536	—	22	558	2 379
V	686	190	534	172	522	—	22	544	2 360
VI	725	213	570	183	543	—	23	566	2 361
VII	704	196	557	179	529	—	23	552	2 352
VIII	731	201	595	189	570	—	24	594	2 310
IX	721	200	575	184	567	—	23	590	2 281
X	741	207	593	191	573	—	23	597	2 941
XI	721	205	578	189	565	—	23	588	2 926
XII	652	181	542	173	492	—	21	513	2 932
1968 I	611	169	500	156	511	—	0	511	2 933
II	609	171	508	164	485	—	1	486	2 925
III	652	181	539	172	523	—	1	524	2 927
France									
1965	60 126	18 144	59 531	18 097	38 145	20 672	88	58 905	8 238
1966	55 657	17 167	55 162	17 149	36 324	18 375	63	54 762	8 333
1967	49 836	15 581	49 217	15 543	33 910	17 187	83	51 180	6 067
1967 IV	464	172	408	167	656	346	6	1 008	7 747
V	4 447	1 393	4 415	1 397	2 927	1 479	9	4 415	7 705
VI	5 020	1 558	4 966	1 556	3 234	1 646	—	4 879	7 767
VII	3 155	974	3 119	974	2 502	1 375	12	3 890	6 969
VIII	3 281	1 024	3 252	1 023	2 419	1 314	—	3 733	6 477
IX	4 800	1 502	4 748	1 500	3 102	1 586	9	4 697	6 507
X	4 904	1 530	4 829	1 523	3 208	1 691	—	4 899	6 433
XI	4 765	1 488	4 687	1 477	3 135	1 621	9	4 766	6 357
XII	4 662	1 450	4 601	1 446	3 279	1 609	0	4 888	6 067
1968 I	5 237	1 635	5 146	1 622	3 379	1 693	18	5 090	6 097
II	4 975	1 548	4 919	1 548	3 286	1 599	9	4 894	6 105
III	5 135	1 601	5 094	1 606	3 495	1 650	9	5 154	5 934

(a) Quantités - Quantità

(b) Fer contenu - Ferro contenuto

(c) Minerais traités, enrichis, calibrés, grillés, frittés, agglomérés, etc.

Minerali trattati, arricchiti, calibrati, grigliati, arrostiti, agglomerati

(d) A la fin de la période
Alla fine del periodo

(a) Stoff-t - Hoeveelheid

(b) Fe-Inhalt - Fe-gehalte

(c) Gewinnung von handelsfähigem Roherz und Erzeugung von aufbereitetem Erz einschl. Rösterz und Eisenerzsinter der Gruben
Winning van in de handel gangbaar ruwertz en produktie van bereid erts met inbegrip van gerooste en gesinterde ertsen van de mijnen(d) Am Ende des Zeitraumes
Op het einde van het tijdvak

ITALIA · LUXEMBOURG

1000 t

Zeit Période Periodo Tijdvak	Roherzförderung Extraction brute de mineral de fer		Erzeugung von handelsfähigem Erz Production marchande Produzione utilizzabile Produktie van in de handel gangbaar ijzererts (c)		Versand Livraisons Consegne Leveringen				Bestände Stocks à la fin de la période Scorte alla fine del periodo Voorraden (d)
	Estrazione grezza di minerale di ferro Bruto-ijzerertswinning				In das Inland Dans le pays Nel paese Aan binnenlandse verbruikers	In andere Länder der Gemeinschaft Autres pays de la Communauté Altri paesi della Comunità Aan andere landen van de Gemeenschap	In dritte Länder Pays tiers Paesi terzi Aan derde landen	Zusammen Total Totale Totaal	
	(a)	(b)	(a)	(b)					
Italia									
1965	1 368	451	779	356	941	—	—	941	455
1966	1 253	404	814	336	717	—	—	717	557
1967	1 222	390	841	376	799	—	—	799	553
1967 IV	92	30	68	29	66	—	—	66	569
V	95	31	66	28	58	—	—	58	570
VI	115	36	77	30	68	—	—	68	575
VII	127	41	83	33	81	—	—	81	579
VIII	111	36	76	30	66	—	—	66	583
IX	120	36	75	30	77	—	—	77	586
X	113	34	83	34	98	—	—	98	556
XI	96	30	68	28	70	—	—	70	545
XII	104	33	57	24	60	—	—	60	553
1968 I	110	35	73	29	93	—	—	93	531
II	99	33	62	26	72	—	—	72	525
III	101	31	63	25	75	—	—	75	513
Luxembourg									
1965	6 315	1 553	6 315	1 553	5 592	664	—	6 256	902
1966	6 528	1 578	6 528	1 578	6 048	493	—	6 541	883
1967	6 304	1 557	6 304	1 557	5 972	309	—	6 281	906
1967 IV	718	173	718	173	678	51	—	729	883
V	587	143	587	143	545	34	—	579	889
VI	480	118	480	118	453	21	—	473	897
VII	552	134	552	134	526	20	—	546	903
VIII	486	116	486	116	471	11	—	482	907
IX	478	125	478	125	458	20	—	478	907
X	484	128	484	128	463	19	—	481	910
XI	484	120	484	120	468	16	—	484	910
XII	460	115	460	115	451	13	—	464	906
1968 I	494	127	494	127	489	8	—	497	739
II	459	114	459	114	445	8	—	453	745
III	481	120	481	120	481	8	—	489	743

(a) Quantités - Quantità

(b) Fer contenu - Ferro contenuto

(c) Minerais traités, enrichis, calibrés, grillés, frittés, agglomérés, etc.

Minerali trattati, arricchiti, calibrati, grigliati, arrostiti, agglomerati

(d) A la fin de la période
Alla fine del periodo

(a) Stoff-t - Hoeveelheid

(b) Fe-inhalt - Fe-gehalte

(c) Gewinnung von handelsfähigem Roherz und Erzeugung von aufbereitetem Erz einschl. Rösterz und Eisenerzsinter der Gruben
Winning van in de handel gangbaar ruwerts en produktie van bereid erts met inbegrip van gerooste en gesinterde erts van de mijnen(d) Am Ende des Zeitraumes
Op het einde van het tijdvak

Extraction brute et production marchande de mineral de fer par régions
 Estrazione grezza e produzione commerciabile di minerale di ferro per regioni

1000 t

Zeit Période Periodo Tijdvak	Deutschland (BR)					France	
	Nord		Mitte		Süd (b)	Insgesamt	Est
	Salzgitter Isere	Osnabrück Weser- Wischengebirge	Siegerland	Mitte Süd (a)			
1	2	3	4	5	6	7	
Roherz · Mineral brut							
1965	7 952		1 080		1 815	10 847	56 125
1966	6 928		641		1 898	9 467	51 684
1967	6 349		512		1 691	8 553	46 034
1967 I	521		42		146	708	4 539
II	504		42		155	701	4 199
III	545		45		146	736	4 645
IV	533		46		147	725	124
V	508		41		137	686	4 121
VI	538		42		145	725	4 680
VII	519		42		143	704	2 902
VIII	545		44		142	731	3 086
IX	530		44		147	721	4 474
X	556		45		141	741	4 555
XI	547		43		131	721	4 442
XII	503		36		113	652	4 349
1968 I	459		43		108	611	4 887
II	462		42		105	609	4 651
III	504		43		105	652	4 799
Erzeugung von handelsfähigem Erz (c) · Production marchande (c)							
1965	5 775		670		1 508	7 953	56 125
1966	5 128		475		1 597	7 199	51 787
1967	4 881		434		1 471	6 787	46 039
1967 I	393		35		125	553	4 549
II	386		36		130	552	4 133
III	412		38		128	577	4 652
IV	397		39		125	560	127
V	384		37		114	534	4 142
VI	413		37		121	570	4 677
VII	400		35		122	557	2 907
VIII	434		37		124	595	3 086
IX	414		37		123	575	4 475
X	431		37		125	593	4 544
XI	420		36		122	578	4 416
XII	398		32		112	542	4 335
1968 I	359		37		104	500	4 855
II	369		35		104	508	4 641
III	398		36		105	539	4 797

(a) Lahn-Dill, Taunus-Hunsrück, Oberhessen
 (b) Doggererzgebiet, Kreideerzgebiet
 (c) Minerais traités, enrichis, calibrés, grillés, agglomérés, etc.

(a) Lahn-Dill, Taunus-Hunsrück, Oberhessen
 (b) Doggererzgebiet, Kreideerzgebiet
 (c) Minerali trattati, arricchiti, calibrati, grigliati, arrostiti, agglomerati

Förderung von Roherz und handelsfähigem Erz nach Bezirken

Winning van ruwerts en in de handel gangbaar erts per bekken

123

1000

France			Italia	UEBL · BLEU		EGKS CECA	Zeit Période Periodo Tijdvak
Ouest	Centre-Midi	Total général		Belgique · België	Luxembourg		
8	9	10	11	12	13	14	
<i>Minerale grezzo · Ruwerts</i>							
3 899	102	60 126	1 368	91	6 315	78 747	1965
3 899	74	55 657	1 253	124	6 528	73 028	1966
3 747	55	49 836	1 222	88	6 303	66 002	1967
351	6	4 896	94	11	513	6 223	I 1967
313	6	4 437	62	9	526	5 735	II
361	5	5 011	93	11	535	6 386	III
335	5	464	92	8	718	2 008	IV
321	5	4 447	95	10	587	5 824	V
335	5	5 020	115	5	480	6 344	VI
250	3	3 155	127	6	552	4 544	VII
193	2	3 281	111	4	486	4 614	VIII
321	4	4 800	120	5	478	6 125	IX
343	5	4 904	113	5	484	6 248	X
318	4	4 765	96	6	484	6 072	XI
309	4	4 662	104	6	460	5 884	XII
348	3	5 237	110	8	494	6 459	I 1968
321	3	4 975	99	7	459	6 148	II
333	3	5 135	101	7	481	6 375	III
<i>Produzione commerciale (c) · Produktie van in de handel gangbaar Ijzererts (c)</i>							
3 327	80	59 531	779	91	6 315	74 670	1965
3 316	59	55 162	814	124	6 528	69 827	1966
3 136	42	49 217	841	88	6 303	63 236	1967
292	5	4 845	63	11	513	5 986	I 1967
262	4	4 399	45	9	526	5 531	II
295	4	4 950	70	11	535	6 143	III
277	4	408	68	8	718	1 763	IV
270	4	4 415	66	10	587	5 612	V
286	4	4 966	77	5	480	6 099	VI
210	2	3 119	83	6	552	4 318	VII
164	2	3 252	76	4	486	4 413	VIII
269	3	4 748	75	5	478	5 881	IX
281	4	4 829	83	5	484	5 994	X
268	3	4 687	68	6	484	5 823	XI
263	3	4 601	57	6	460	5 666	XII
289	2	5 146	73	8	494	6 220	I 1968
276	2	4 919	62	7	459	5 955	II
294	2	5 094	63	7	481	6 183	III

(a) Lahn-Dill, Taunus-Hunsrück, Oberhessen
 (b) Doggererzgebiet, Kreideerzgebiet
 (c) Gewinnung von handelsfähigem Roherz und Erzeugung von aufbereitetem Erz einschließlich Rösterz und Eisenerzslinter der Gruben

(a) Lahn-Dill, Taunus-Hunsrück, Oberhessen
 (b) Doggererzgebiet, Kreideerzgebiet
 (c) Winning van in de handel gangbaar ruwerts en produktie van bereid erts met inbegrip van gerooste en gesinterde erts van de mijnen

Évolution de la main-d'œuvre inscrite dans les mines de fer
Evoluzione della mano d'opera nelle miniere di ferro

Monatsende Fin du mois Fine del mese Einde van de maand		Arbeiter insgesamt · Ensemble des ouvriers Compleso degli operai · Alle arbeiders tezamen					Arbeiter · Ouvriers · Untertage au fond all'Interno ondergronds
		Deutschland (BR)	France	Italia	Luxembourg	EGKS ·	
		1	2	3	4	5 (1+2+3+4)	6
1965	I	7 832	17 644	1 551	1 697	28 724	18 970
	II	7 833	17 402	1 551	1 693	28 479	18 792
	III	7 818	17 324	1 534	1 687	28 363	18 695
	IV	7 169	17 230	1 525	1 670	27 594	18 103
	V	7 053	17 131	1 515	1 657	27 356	17 957
	VI	6 884	17 033	1 504	1 641	27 062	17 770
	VII	6 802	16 970	1 504	1 633	26 909	17 623
	VIII	6 734	16 831	1 498	1 631	26 694	17 433
	IX	6 674	16 701	1 494	1 619	26 488	17 275
	X	6 616	16 544	1 485	1 609	26 254	17 171
	XI	6 594	16 453	1 479	1 608	26 134	17 103
	XII	6 543	16 317	1 455	1 600	25 915	16 966
1966	I	6 145	16 130	1 442	1 585	25 302	16 650
	II	5 970	16 042	1 332	1 571	24 915	16 403
	III	5 887	15 921	1 318	1 553	24 679	16 207
	IV	5 677	15 671	1 308	1 533	24 189	15 813
	V	5 507	15 474	1 288	1 504	23 773	15 497
	VI	5 441	15 211	1 274	1 487	23 413	15 281
	VII	5 430	15 017	1 270	1 484	23 201	15 114
	VIII	5 413	14 906	1 267	1 476	23 062	15 001
	IX	5 407	14 772	1 256	1 471	22 906	14 862
	X	5 383	14 630	1 240	1 465	22 718	14 674
	XI	5 341	14 512	1 227	1 453	22 533	14 564
	XII	5 263	14 385	1 223	1 448	22 319	14 437
1967	I	5 222	14 206	1 214	1 442	22 084	14 297
	II	5 148	14 092	1 196	1 438	21 874	14 093
	III	5 014	13 984	1 179	1 435	21 612	13 904
	IV	4 789	13 848	1 166	1 415	21 218	13 615
	V	4 695	13 585	1 165	1 407	20 852	13 324
	VI	4 643	13 406	1 160	1 358	20 567	13 169
	VII	4 611	13 264	1 156	1 353	20 384	13 055
	VIII	4 577	13 043	1 149	1 342	20 111	12 858
	IX	4 550	12 816	1 143	1 345	19 854	12 685
	X	4 473	12 600	1 138	1 342	19 553	12 517
	XI	4 441	12 334	1 134	1 331	19 240	12 317
	XII	4 418	12 059	1 133	1 323	18 933	12 139
1968	I	4 374	11 891	1 130	1 285	18 680	11 986
	II	4 318	11 817	1 127	1 281	18 543	11 898
	III	4 015	11 498	1 126	1 282	17 921	11 554

(a) Einschließlich der Arbeitskräftebewegung zwischen Gruben derselben Gesellschaft

(a) Y compris les mouvements de main-d'œuvre entre mines de la même société

Entwicklung der eingeschriebenen Beschäftigten im Eisenerzbergbau
 Ontwikkeling van het aantal ingeschreven werknemers in de IJzerertslijnen

124

Operai · Arbeiders		Lehrlinge Apprentis Apprendisti Leerlingen	Angestellte Employés Impiegati Beambten	Beschäftigte insgesamt Main-d'oeuvre totale Mano d'opera totale Totaal werknemers	Arbeitskräftebewegung (Arbeiter) (a) Mouvement de la main-d'oeuvre (ouvriers) (a) Movimento della mano d'opera (operai) (a) Mutaties (arbeiders) (a)		Monatsende Fin du mois Fine del mese Einde van de maand
Im Tagebau Mines à ciel ouvert Miniere a cielo aperto in dagbouw	Obertage au jour all'esterno bovengronds				Zugänge Arrivées Arrivi Aangenomen personeel	Abgänge Départs Partenze Afgevoerd personeel	
· CECA					EGKS · CECA		
7	8	9	10	11 (5+9+10)	12	13	
777	8 977	545	4 877	34 146	128	349	I 1965
793	8 894	543	4 866	33 888	121	366	II
781	8 887	537	4 860	33 760	214	330	III
801	8 690	547	4 796	32 937	139	896	IV
811	8 588	544	4 776	32 674	73	312	V
777	8 515	529	4 727	32 318	129	423	VI
886	8 400	475	4 691	32 075	180	334	VII
875	8 386	433	4 673	31 800	226	441	VIII
774	8 439	326	4 665	31 479	196	405	IX
764	8 319	292	4 614	31 160	164	405	X
760	8 271	296	4 597	31 027	89	227	XI
748	8 201	294	4 551	30 760	50	269	XII
732	7 920	267	4 438	30 007	83	696	I 1966
746	7 766	268	4 385	29 568	101	487	II
754	7 718	267	4 351	29 297	84	367	III
746	7 630	283	4 324	28 796	106	599	IV
731	7 545	314	4 269	28 356	112	528	V
717	7 415	263	4 276	27 952	52	412	VI
711	4 376	234	4 220	27 655	141	353	VII
698	7 363	211	4 179	27 452	114	253	VIII
697	7 347	177	4 154	27 237	165	321	IX
680	7 364	174	4 120	27 012	181	369	X
681	7 288	174	4 108	26 815	125	309	XI
672	7 210	177	4 053	26 549	35	249	XII
669	7 118	179	3 994	26 257	93	350	I 1967
659	7 122	182	3 964	26 020	56	267	II
734	6 974	185	3 924	25 721	76	352	III
631	6 972	219	3 880	25 317	116	481	IV
641	6 887	213	3 783	24 848	82	472	V
621	6 777	219	3 760	24 546	100	387	VI
609	6 720	203	3 724	24 311	110	301	VII
605	6 648	187	3 701	23 999	69	349	VIII
680	6 489	167	3 697	23 718	109	375	IX
577	6 459	167	3 642	23 362	62	400	X
572	6 351	172	3 591	23 003	60	301	XI
564	6 230	153	3 550	22 636	73	385	XII
556	6 138	166	3 522	22 368	61	314	I 1968
536	6 109	162	3 513	22 218	88	225	II
515	5 852	155	3 407	21 483	126	497	III

(a) Ivi compresi i movimenti della mano d'opera fra miniere della stessa società

(a) Met inbegrip van de mutaties tussen mijnen van eenzelfde maatschappij

Rendement par poste dans les mines de fer (a)

Leistung je Mann und Schicht in den Eisenerzgruben (a)

Rendimento per turno nelle miniere di ferro (a)

Prestatie per man en per dienst in de ijzerertsminen (a)

Période Periodo	Deutschland (BR)	France			Italia	Luxembourg	Zeit Tijdvak
		Est	Ouest	France total			
Durée du poste Durato del turno							Schichtdauer Duur van de dienst
Fond · All'interno	8,—	7,45	7,45	7,45	8,—	8,—	Unter Tage · Ondergronds
Jour · All'esterno	8,—	8,—	8,—	8,—	8,—	8,—	Im Tagebau · In dagbouw
A) Unter Tage · Fond: mines souterraines · All'interno: miniere in sotterraneo · Ondergronds							
1965	9,46	22,60	13,41	21,64	6,20	14,55	1965
1966	10,65	24,44	14,59	23,44	6,70	16,90	1966
1967	12,13	25,26	16,23	24,01	7,67	19,32	1967
1967 I	10,73	25,47	15,27	24,25	7,44	16,52	I 1967
II	11,09	25,73	15,44	24,49	7,63	17,81	II
III	11,60	26,51	15,93	25,25	7,62	18,90	III
IV	11,61	—(b)	16,26	—(b)	7,97	18,98	IV
V	12,03	26,14	16,43	25,0	5,09	19,03	V
VI	12,15	27,57	16,28	26,26	7,91	20,08	VI
VII	12,53	27,91	15,83	26,22	7,80	21,36	VII
VIII	12,70	26,54	17,56	25,72	7,45	20,48	VIII
IX	12,56	28,54	16,08	27,06	8,35	20,36	IX
X	12,62	28,54	16,62	27,06	7,92	19,43	X
XI	12,84	29,35	16,20	27,77	7,21	20,09	XI
XII	13,08	30,76	16,91	29,10	7,82	18,81	XII
1968 I	12,24	30,37	16,46	28,68	7,57	17,81	I 1968
II	12,97				7,42	18,45	II
B) Im Tagebau · Cantiers de production des mines à ciel ouvert · B) Cantieri di produzione delle miniere a cielo aperto · In dagbouw							
1965	43,82	104,70	10,20	41,20	13,90	70,10	1965
1966	44,13	106,50	10,39	39,79	13,86	85,32	1966
1967	46,85	119,47	9,50	44,44	13,14	90,25	1967
1967 I	39,30	86,50	7,53	32,79	12,25	76,78	I 1967
II	42,39	116,71	5,22	39,98	9,24	88,31	II
III	35,67	105,15	10,24	40,82	9,54	83,18	III
IV	39,20	—(b)	9,14	—(b)	11,78	122,83	IV
V	41,65	132,45	9,34	40,28	13,34	95,63	V
VI	56,03	125,30	8,33	42,09	13,04	80,00	VI
VII	59,95	146,81	7,06	50,12	14,72	97,93	VII
VIII	65,17	168,16	6,61	74,95	14,76	110,10	VIII
IX	50,52	130,97	7,86	44,79	15,04	83,54	IX
X	44,20	106,93	9,96	44,79	15,24	81,90	X
XI	44,23	157,22	22,17	59,95	12,61	84,36	XI
XII	43,86	157,38	10,55	62,76	15,44	78,49	XII
1968 I	68,05	175,44	9,73	60,60	14,04	97,75	I 1968
II	59,29				12,51	104,87	II

(a) Extraction brute par poste (ouvriers et apprentis)
Estrazione grezza per turno (lavoratori e apprendisti)
(b) Grèves du fer au 30 avril 1967
Scioperi dal 1/4 al 30/4/1967

(a) Rohförderung je Schicht (Arbeiter und Lehrlinge)
Bruto-winning per dienst (arbeiders en leerlingen)
(b) Streik vom 1 bis 30 April 1967
Stakingen van 1 tot en met 30 april 1967

Salaire horaire moyen dans les mines de fer (salaire direct) (a)

Salarlo orario medio nelle miniere di ferro (salarlo diretto) (a)

Durchschnittliche Bruttostundenlöhne im Eisen-
erzbergbau (Direktlohn) (a)

Gemiddelde bruto-uurlonen in de Ijzerertsminen
(directe lonen) (a)

126

Zeit Période Periodo Tijdvak	Deutschland (BR)				France (Est)	Italia	Luxembourg
	Einschl. Bergmannsprämie Y compris la prime de mineur Inclusief mijnwerkerspremie Compreso il premio di minatore						
	DM		Ffr	Lit			
Ouvriers du fond · Untertagearbeiter · Operai all'interno · Ondergrondse arbeiders (b)							
1965 I	4,72		6,06	559		75,48	
IV	4,74		6,15	566		78,12	
VII	4,96		6,16	575		80,81	
X	4,74		6,22	571		87,11	
1966 I	4,71		6,24	565		83,40	
IV	4,77		6,14	568		84,20	
VII	4,90		6,42	547		86,57	
X	4,89		6,45	557		88,87	
1967 I	4,94		6,46	568		87,09	
IV	5,01		6,54(c)	603		89,54	
VII	5,00		6,65	617		89,05	
X	5,02		6,73	624		87,00	
1968 I	5,11		6,85	638		91,89r	
Ouvriers du jour · Übertagearbeiter · Operai all'esterno · Bovengrondse arbeiders (b)							
1965 I	3,98		4,59	400		60,70	
IV	3,95		4,65	407		61,90	
VII	4,23		4,70	399		63,19	
X	3,93		4,73	414		66,63	
1966 I	3,89		4,78	419		66,06	
IV	3,91		4,64	420		67,10	
VII	4,07		4,96	431		69,39	
X	4,02		4,94	424		70,54	
1967 I	4,01		4,98	431		68,08	
IV	4,01		5,02(c)	441		69,89	
VII	4,13		5,20	451		69,55	
X	4,04		5,24	454		70,56	
1968 I	4,09		5,30	463		74,41r	
Ouvriers du fond et du jour · Untertage- und Übertagearbeiter · Operai all'interno e all'esterno · Onder- en bovengrondse arbeiders (b)							
1965 I	4,42		5,71	460		68,91	
IV	4,41		5,79	470		70,94	
VII	4,67		5,78	465		72,95	
X	4,42		5,87	475		77,27	
1966 I	4,39		5,89	476		74,93	
IV	4,42		5,77	483		75,72	
VII	4,56		6,04	479		78,11	
X	4,54		6,08	478		79,64	
1967 I	4,57		6,10	488		77,78	
IV	4,60		6,16(c)	505		79,42	
VII	4,64		6,28	518		78,89	
X	4,62		6,38	520		78,60	
1968 I	4,70		6,48	534		82,98r	

(a) Salaire horaire brut directement lié au travail effectif des ouvriers

Salarlo orario lordo direttamente dipendente dal lavoro effettuato dagli operai

(b) Y compris les apprentis
ivi compresi gli apprendisti

(c) Mois de mars
Mese di marzo

(a) Direkter Lohn, der in unmittelbarem Zusammenhang mit dem Arbeitseinsatz steht
Directe lonen, die onmiddellijk in verband staan met de geleverde arbeid

(b) Einschließlich Lehrlinge
Inclusief leerlingen

(c) Monat März
Maand maart

1000 kg

ITALIA (a)

Zeit Période Periodo Tijdvak	Roherzförderung Extraction brute Estrazione grezza Bruto-ertswinning	Erzeugung von handelsfähigem Erz Production marchande Produzione utilizzabile Produktie van de in handel gangbaar mangaanerts			Bestände bei den Gruben	Eingeschriebene Belegschaften
		Roherz Brut Grezzo Ruwers	Aufbereitetes Traité Trattate Bersid (b)	Zusammen Total Totale Totaal	Stocks des mines	Effectifs inscrits
					Scorte della miniera	Effettivi iscritti
				Voorraden bij de mijnen (c)	Werk- nemers (d)	
1965	47 800	597	47 203	47 800	11 779	134
1966	43 939	280	43 659	43 939	2 489	125
1967	58 042	—	47 710	47 710	—	130
1965 VII	4 254	46	4 208	4 254	12 160	136
VIII	3 916	13	3 903	3 916	12 168	136
IX	3 810	34	3 776	3 810	11 589	134
X	3 938	63	3 875	3 938	11 561	134
XI	4 027	34	3 993	4 027	11 561	134
XII	3 843	69	3 774	3 843	11 779	134
1966 I	3 741	24	3 717	3 741	12 081	134
II	3 650	34	3 616	3 650	12 140	133
III	3 760	49	3 711	3 760	12 391	133
IV	3 588	34	3 554	3 588	12 355	133
V	3 834	36	3 798	3 834	11 799	132
VI	3 581	12	3 569	3 581	12 164	131
VII	3 316	21	3 295	3 316	11 878	130
VIII	4 000	24	3 976	4 000	11 550	130
IX	3 826	46	3 780	3 826	11 176	129
X	3 994	—	4 705	4 705	10 465	126
XI	3 649	—	3 849	3 849	10 265	125
XII	3 000	—	3 380	3 380	9 885	125
1967 I	3 375	—	3 375	3 375	2 489	126
II	2 450	—	2 450	2 450	2 202	126
III	3 896	—	3 896	3 896	2 037	128
IV	3 765	—	3 765	3 765	1 937	125
V	3 755	—	3 755	3 755	1 463	126
VI	4 055	—	4 340	4 340	1 178	128
VII	3 948	—	4 313	4 313	813	128
VIII	4 070	—	4 240	4 240	643	128
IX	3 939	—	4 396	4 396	186	128
X	5 893	—	4 322	4 322	293	129
XI	5 981	—	4 288	4 288	—	130
XII	5 527	—	3 544	3 544	—	130
1968 I	6 241	—	4 384	4 384	—	130
II	7 774	—	4 318	4 318	0	130

(a) L'Italie est le seul pays de la Communauté producteur de minéral de manganèse (Minéral contenant plus de 20 % Mn)

(b) Minerali trattati, arricchiti, calibrati, grigliati, arrostiti, agglomerati, etc.

(c) En fin de période

(d) Ouvriers, apprentis et employés inscrits en fin de période

(a) Italien ist das einzige Erzeugerland der Gemeinschaft von Manganerzen mit einem Mn-Gehalt von mehr als 20%

(b) Einschließlich Rösterz sowie Manganerzinter

(c) Am Ende des Zeitraums

(d) Arbeiter, Lehrlinge und Angestellte insgesamt am Ende des Zeitraums

Teil III: Eisen- und Manganerzgruben

III^e Partie: Mines de fer et de manganèse

III^a Parte: Miniere di ferro e di manganese

III^e Deel: IJzererts- en mangaanertsmijnen

II

Commerce extérieur de mineral de fer,
de mineral de manganèse et de cendres de
pyrites, et échanges à l'intérieur de la Communauté
(Statistiques douanières)

Commercio estero di minerale di ferro,
di minerale di manganese e di ceneri di piriti
e scambi all'interno della Comunità
(Statistiche doganali)

Außenhandel und Binnenaustausch der
Gemeinschaft an Eisenerz, Manganerz und
Schwefelkiesabbränden
(Außenhandelsstatistik)

Buitenlandse handel en ruilverkeer van de
Gemeenschap in ijzererts, mangaanerts en
pyriet-residu
(Douanestatistieken)

Commerce extérieur et échanges intérieurs de minéral de fer, de minéral de manganèse et de cendres de pyrites pour l'ensemble de la Communauté

Commercio estero e scambi all'interno della Comunità di minerale di ferro, di minerale di manganese e di ceneri di pirite

Außenhandel und Binnenaustausch der Gemeinschaft an Eisenerz, Manganerz und Schwefelkiesabbränden

Buitenlandse handel van — en ruilverkeer binnen — de Gemeenschap in ijzererts, mangaanerts en pyriet-residu

1000 t

Zeit Période Periodo Tijdvak	Eisenerz Mineral de fer Minerale di ferro Ijzererts	Manganerz Mineral de manganèse Minerale di manganese Mangaanerts	Schwefelkiesabbrände Cendres de pyrite Ceneri di pirite Pyriet-residu	Eisenerz Mineral de fer Minerale di ferro Ijzererts	Manganerz Mineral de manganèse Minerale di manganese Mangaanerts	Schwefelkiesabbrände Cendres de pyrite Ceneri di pirite Pyriet-residu
	Einfuhr aus dritten Ländern Importations en provenance des pays tiers Importazioni provenienti dai paesi terzi Invoer uit derde landen			Ausfuhr nach dritten Ländern Exportations vers les pays tiers Exportazioni verso i paesi terzi Uitvoer naar derde landen		
1965	53 717	1 972	1 296	359	9	514
1966	50 461	2 077	1 013	353	10	515
1967	55 477	1 833	1 040	379	10	502
1966 IX	4 202	230	116	23	1	43
X	4 138	188	50	25	1	65
XI	3 998	165	55	39	0	38
XII	3 441	156	55	26	1	43
1967 I	4 086	245	94	29	1	37
II	3 653	122	97	39	1	39
III	4 434	122	100	31	1	33
IV	4 165	153	84	41	1	39
V	4 938	145	178	32	1	42
VI	5 290	136	40	25	0	67
VII	4 020	119	108	39	1	54
VIII	5 131	111	74	24	1	47
IX	4 595	102	81	36	1	35
X	4 852	215	58	24	1	37
XI	5 958	217	93	35	1	36
XII	4 322	154	32	25	1	35
1968 I	5 532	256	71	9	0	25
II						
III						
IV						
V						
	Bezüge aus Ländern der Gemeinschaft Réceptions des pays de la Communauté Arrivi dai paesi della Comunità Aanvoer uit landen van de Gemeenschap			Lieferungen nach Ländern der Gemeinschaft Livraisons aux pays de la Communauté Consegne ai paesi della Comunità Leveringen aan landen van de Gemeenschap		
1965	20 923	17	898	20 778	19	866
1966	18 020	8	984	18 188	9	1 002
1967	16 719	11	865	17 555	14	815
1966 IX	1 428	1	177	1 499	1	85
X	1 513	1	05	1 214	1	156
XI	1 576	1	46	1 599	1	47
XII	1 738	1	63	1 702	1	78
1967 I	1 350	0	86	1 748	1	65
II	1 494	2	59	1 501	1	52
III	1 529	1	73	1 496	1	86
IV	672	1	76	736	1	68
V	1 041	1	77	1 186	1	67
VI	1 528	1	55	1 740	2	76
VII	1 540	1	88	1 452	1	77
VIII	1 259	1	98	1 271	1	69
IX	1 538	1	67	1 545	2	95
X	1 681	1	75	1 726	1	51
XI	1 589	1	67	1 477	1	56
XII	1 459	1	57	1 679	1	51
1968 I	1 598	0	49	1 524	0	66
II						
III						
IV						
V						

Importations et exportations de minéral de fer, de minéral de manganèse et de cendres de pyrites

Einfuhr und Ausfuhr von Eisenerz, Manganerz und Schwefelkiesabbränden

129

Importazioni ed esportazioni di minerali di ferro, di minerali di manganese e di ceneri di pirite

Invoer en uitvoer van ijzererts, mangaanerts en pyriet-residu

EGKS / CECA

1000 t

Länder Pays Paesi Landen	Eisenerz Minéral de fer Minerali di ferro Ijzererts			Manganerz Minéral de manganèse Minerali di manganese Mangaanerts			Schwefelkiesabbrände Cendres de pyrites Ceneri di pirite Pyriet-residu		
	1966	1967	1967	1966	1967	1967	1966	1967	1967
			I-IX			I-IX			I-IX
Einfuhr · Importations · Importazioni · Invoer (a)									
EGKS CECA	15	53	34	3	2	2	39	44	35
	17 925	16 661	11 924	1	3	2	248	213	180
	51	0	0	0	0	0	288	286	221
	6	6	5	5	5	4	196	92	70
	23	27	26	0	0	0	213	230	159
	18 020	16 747	11 990	8	11	8	984	865	665
	17 446	19 574	13 492	226	190	125	869	842	674
	15 825	17 495	11 982	4	2	2	13	0	0
	750	1 232	903	—	0	—	158	86	64
	31	—	—	—	—	—	3	14	14
	299	268	179	—	—	—	657	689	554
	—	—	—	4	6	6	33	53	42
	—	0	0	4	1	1	—	—	—
	4	0	0	1	1	1	—	—	—
	16 909	18 994	13 064	14	9	9	864	842	674
	16 586	18 727	12 885	5	3	3	97	91	72
	537	580	428	211	181	116	5	0	—
	537	580	428	161	171	108	5	—	—
	12 438	13 723	9 909	67	69	37	140	195	180
	2 594	2 958	1 735	0	0	0	94	153	138
	2 592	2 957	1 735	—	—	—	94	153	138
	17	0	—	—	1	—	—	—	—
	9 828	10 766	8 174	67	68	37	46	42	42
	2 538	2 351	1 911	—	—	—	—	42	42
	1 258	611	410	—	—	—	46	—	—
	5 234	7 521	5 638	65	64	34	—	1	1
	797	283	216	3	4	3	—	—	—
	19 653	20 868	15 860	1 627	1 404	943	4	3	3
	1 560	1 705	1 242	226	153	117	4	3	3
	7	19	37	15	15	15	—	—	—
	5 039	5 185	3 963	—	—	—	—	—	—
	1 891	1 935	1 374	—	—	—	—	—	—
	10 752	11 693	8 978	—	—	—	—	—	—
	2	—	—	—	—	—	—	—	—
	—	—	—	363	293	184	—	—	—
	—	—	—	102	87	65	—	—	—
	324	235	197	39	48	36	—	—	—
	72	3	3	785	773	496	—	0	0
	921	593	497	156	160	145	—	—	—
	5	3	3	27	1	1	—	—	—
	917	590	495	130	159	144	—	—	—
	907	590	495	87	104	94	—	—	—
	3	719	550	—	9	—	—	—	—
	50 461	55 477	40 309	2 077	1 833	1 250	1 013	1 040	857
	68 481	72 224	52 300	2 085	1 843	1 259	1 998	1 905	1 523
Ausfuhr · Exportations · Esportazioni · Uitvoer (b)									
EGKS CECA	4 762	4 288	3 049	3	7	5	837	705	554
	46	88	86	1	2	1	77	44	41
	0	0	0	3	3	3	0	0	0
	2	1	1	2	1	1	29	16	16
	13 377	13 178	9 537	1	1	1	59	50	44
	18 188	17 555	12 673	9	14	11	1 002	815	656
	64	86	76	1	1	1	136	188	146
	284	288	217	1	0	0	344	307	241
	5	5	4	8	8	6	35	8	6
	353	379	297	10	10	6	515	502	393
	18 541	17 935	12 970	19	23	17	1 517	1 317	1 049

(a) Importations des pays tiers et réceptions des autres pays de la Communauté
Importazioni dai paesi terzi e arrivi dagli altri paesi della Comunità

(b) Exportations vers les pays tiers et livraisons aux autres pays de la Communauté
Esportazioni verso i paesi terzi e consegne agli altri paesi della Comunità

(a) Einfuhr aus dritten Ländern und Bezüge aus anderen Ländern der Gemeinschaft
Invoer uit derde landen en vanvoer uit andere landen van de Gemeenschap

(b) Ausfuhr nach dritten Ländern und Lieferungen nach anderen Ländern der Gemeinschaft
Uitvoer naar derde landen en leveringen aan andere landen van de Gemeenschap

Importations et exportations de minerai de fer,
de minerai de manganèse et de cendres de py-
rites

Einfuhr und Ausfuhr von Eisenerz, Manganerz
und Schwefelkiesabbränden

Importazioni ed esportazioni di minerale di ferro, di
minerale di manganese e di ceneri di piriti

Invoer en uitvoer van Ijzererts, mangaanerts en py-
riet-residu

1000 t

DEUTSCHLAND (BR)

	Länder Pays Paesi Landen	Eisenerz Minerale de fer Ijzererts			Manganerz Minerale de manganese Mangaanerts			Schwefelkiesabbrände Cendres de pyrites Ceneri di piriti Pyriet-residu		
		1966	1967	1967 I-X	1966	1967	1967 I-X	1966	1967	1967 I-X
Einfuhr · Importations · Importazioni · Invoer (a)										
EGKS	France	4 883	4 276	3 043	0	0	0	170	180	152
	Italia	—	—	—	0	0	0	221	231	169
CECA	Niederland	3	2	1	2	0	0	192	91	69
	UEBL · BLEU	—	0	0	0	0	0	213	230	160
	EGKS · CECA	4 887	4 279	3 044	2	1	1	795	732	550
	Insgesamt · Total	10 912	11 804	8 344	60	15	15	850	803	641
	Schweden · Suède	9 576	10 265	7 245	—	0	—	12	0	0
	Finn. · Norw. · Dän. / Fin. · Norv. · Dan.	614	1 092	771	—	—	—	158	86	64
West- europa	Schweiz · Suisse	31	—	—	—	—	—	3	14	14
	Spanien · Espagne	164	164	100	—	—	—	645	650	520
Europa	Griechenland · Grèce	—	—	—	3	4	4	32	53	42
	Türkei · Turquie	—	—	—	—	—	—	—	—	—
Europe de l'Ouest	Sonstige · Autres	0	—	—	1	—	—	—	—	—
	Zusammen · Total dar. EFTA · dont AELE	10 386	11 521	8 116	4	4	4	850	803	641
	Osteuropa	10 197	11 358	8 016	1	0	—	96	91	72
	Europe Orient. { Insgesamt · Total darunter UdSSR · dont URSS	527	282	228	56	11	11	—	—	—
		527	282	228	14	8	8	—	—	—
	Insgesamt · Total	6 360	6 876	5 195	48	15	3	94	75	60
Amerika	Nordamerika · Amérique du Nord	706	943	553	—	—	—	94	75	60
	darunter Kanada · dont Canada	706	943	553	—	—	—	94	75	60
	Mittelamerika · Amérique Centrale	—	0	—	—	—	—	—	—	—
Amérique	Südamerika · Amérique du Sud	5 654	5 933	4 642	48	15	3	—	—	—
	Venezuela · Vénézuéla	1 606	1 328	1 180	—	—	—	—	—	—
	darunter { Peru · Pérou	767	17	10	—	—	—	—	—	—
	Brasilien · Brésil	2 892	4 404	3 306	46	12	0	—	—	—
	Chile · Chili	389	183	146	2	3	3	—	—	—
	Insgesamt · Total	8 620	8 385	6 689	695	593	337	4	3	3
Afrika	Nordafrika · Afr. du Nord	284	223	140	12	12	10	4	3	3
	Ägypten · Egypte	—	1	10	—	—	—	—	—	—
	Mauritanien · Mauritanie	1 177	1 253	1 045	—	—	—	—	—	—
darunter	Sierra Leone	609	514	435	—	—	—	—	—	—
Afrique	Liberia · Libéria	6 251	6 160	4 871	—	—	—	—	—	—
	Gabun · Gabon	2	—	—	171	145	91	—	—	—
	Kongo (Kinshasa) · Congo (Kinshasa)	—	—	—	81	80	58	—	—	—
	Portug. Gebiete · Terr. portug.	290	235	197	0	—	—	—	—	—
	Südafr. Union · Union Sud-Afr.	5	0	0	369	348	173	—	—	—
	Insgesamt · Total	489	334	301	62	48	48	—	—	—
Asien	Mittlerer Osten · Moyen-Orient	—	0	0	—	—	—	—	—	—
Asie	Übriges Asien · Reste de l'Asie	489	334	300	62	48	48	—	—	—
	darunter Indien · dont Indes	480	334	300	45	42	42	—	—	—
	Ozeanien · Océanie	—	183	156	—	—	—	—	—	—
	Dritte Länder zusammen · Total pays tiers	26 381	27 582	20 685	865	672	403	948	881	704
	Insgesamt · Total général	31 268	31 861	23 729	867	672	404	1 743	1 613	1 254
Ausfuhr · Exportations · Esportazioni · Uitvoer (b)										
EGKS	France	7	35	34	0	—	—	32	30	30
	Italia	0	0	0	1	0	0	—	0	0
CECA	Niederland	2	1	1	2	0	0	—	—	—
	UEBL · BLEU	4	2	1	0	0	—	14	14	13
	EGKS · CECA	13	38	36	3	0	0	46	44	43
	Großbritannien · Royaume-Uni	0	2	1	0	—	—	7	—	—
	Österreich · Autriche	284	288	216	1	0	0	8	7	6
	Sonstige dritte Länder · Autres pays tiers	3	4	4	2	0	0	1	1	0
	Dritte Länder zusammen · Total pays tiers	287	294	221	3	0	0	16	8	7
	Insgesamt · Total général	300	332	257	6	1	1	62	51	49

(a) Importations des pays tiers et réceptions des autres pays de la Communauté
Importazioni dai paesi terzi e arrivi dagli altri paesi della Comunità

(b) Exportations vers les pays tiers et livraisons aux autres pays de la Com-
munauté
Esportazioni verso i paesi terzi e consegne agli altri paesi della Comunità

(a) Einfuhr aus dritten Ländern und Bezüge aus anderen Ländern der Gemein-
schaft
Invoer uit derde landen en aanvoer uit andere landen van de Gemeenschap

(b) Ausfuhr nach dritten Ländern und Lieferungen nach anderen Ländern der
Gemeinschaft
Uitvoer naar derde landen en leveringen aan andere landen van de Ge-
meenschap

Importations et exportations de minéral de fer, de minéral de manganèse et de cendres de pyrites

Einfuhr und Ausfuhr von Eisenerz, Manganerz und Schwefelkiesabbränden

131

Importazioni ed esportazioni di minerale di ferro, di minerali di manganese e di ceneri di pirite

Invoer en uitvoer van Ijzererts, mangaanerts en pyriet-residu

FRANCE

1000 t

	Länder Pays Paesi Landen	Eisenerz Minéral de fer Ijzererts			Manganerz Minéral de manganèse Mangaanerts			Schwefelkiesabbrände Cendres de pyrites Ceneri di pirite Pyriet-residu		
		1966	1967	1967	1966	1967	1967	1966	1967	1967
				I-IX			I-IX			I-IX
Einfuhr · Importations · Importazioni · Invoer (a)										
EGKS	Deutschland (BR)	0	22	10	0	0	0	32	—	—
	Italien	51	0	0	—	—	—	17	15	12
CECA	Niederland	0	1	1	1	2	1	—	—	—
	UEBL · BLEU	21	26	26	—	—	—	1	—	—
	EGKS · CECA	73	50	37	1	2	1	50	15	12
	Insgesamt · Total	478	454	324	100	85	63	9	30	26
Europa	Westeuropa	396	356	250	—	—	—	—	—	—
	Schweden · Suède	5	3	3	—	—	—	—	—	—
	Finl. · Norw. · Dän. / Finl. · Norv. · Dan.	—	—	—	—	—	—	—	—	—
	Schweiz · Suisse	—	—	—	—	—	—	—	—	—
Europe	Spanien · Espagne	77	96	71	—	—	—	9	30	26
	Griechenland · Grèce	—	—	—	2	1	1	—	—	—
	Türkei · Turquie	—	—	—	—	—	—	—	—	—
	Sonstige · Autres	—	0	0	4	—	—	—	—	—
Europe	l'Ouest	478	454	324	5	1	1	9	30	26
	Zusammen · Total dar. EFTA · dont AELE	401	359	253	—	—	—	—	—	—
Europe	Osteuropa	—	—	—	95	84	61	—	—	—
	Europe Orient. { Insgesamt · Total darunter UdSSR · dont URSS	—	—	—	95	84	61	—	—	—
	Insgesamt · Total	1 087	1 395	1 093	11	52	34	—	1	1
Amerika	Nordamerika · Amérique du Nord	65	0	0	0	—	—	—	—	—
	darunter Kanada · dont Canada	65	0	0	—	—	—	—	—	—
	Mittelamerika · Amérique Centrale	—	—	—	—	—	—	—	—	—
Amérique	Südamerika · Amérique du Sud	1 022	1 394	1 093	11	52	34	—	1	1
	Venezuela · Vénézuéla	—	—	—	—	—	—	—	—	—
Amérique	darunter	305	318	204	—	—	—	—	—	—
	dont	716	1 039	851	11	52	34	—	1	1
	Brasilien · Brésil	—	—	—	—	—	—	—	—	—
	Chile · Chili	—	38	38	—	—	—	—	—	—
	Insgesamt · Total	2 554	2 748	2 029	711	536	400	—	—	—
Afrika	Nordafrika · Afr. du Nord	94	71	34	202	125	94	—	—	—
	Ägypten · Egypte	—	—	—	—	—	—	—	—	—
	Mauritanien · Mauritanie	1 422	1 644	1 228	—	—	—	—	—	—
Afrique	darunter	7	77	68	—	—	—	—	—	—
	Sierra Leone	946	954	697	—	—	—	—	—	—
	Liberia · Libéria	—	—	—	—	—	—	—	—	—
	Gabun · Gabon	—	—	—	183	148	94	—	—	—
Afrique	dont	22	0	0	—	—	—	—	—	—
	Kongo (Kinshasa) · Congo (Kinshasa)	64	1	1	313	249	202	—	—	—
	Portug. Gabelte · Terr. portug. Südafr. Union · Union Sud-Afr.	—	—	—	—	—	—	—	—	—
	Insgesamt · Total	53	34	34	17	15	14	—	—	—
Asien	Mittlerer Osten · Moyen-Orient	5	3	3	3	—	—	—	—	—
Asie	Übriges Asien · Reste de l'Asie	48	31	31	14	15	14	—	—	—
	darunter Indien · dont Indes	48	31	31	12	12	11	—	—	—
	Ozeanien · Océanie	0	163	111	—	—	—	—	—	—
	Dritte Länder zusammen · Total pays tiers	4 172	4 794	3 590	839	688	511	9	31	26
	Insgesamt · Total général	4 245	4 843	3 627	840	690	512	59	46	38
Ausfuhr · Exportations · Esportazioni · Uitvoer (b)										
EGKS	Deutschland (BR)	4 758	4 277	3 040	—	0	0	263	195	157
	Italien	—	0	0	0	0	0	—	—	—
	Niederland	—	—	—	0	0	0	0	—	—
	CECA	UEBL · BLEU	13 373	13 176	9 536	0	0	40	32	27
	EGKS · CECA	18 131	17 453	12 576	0	1	0	303	227	184
Großbritannien · Royaume-Uni	Österreich · Autriche	63	84	74	—	—	—	—	—	—
	Sonstige dritte Länder · Autres pays tiers	0	0	0	0	0	0	—	—	—
	Dritte Länder zusammen · Total pays tiers	64	84	74	0	0	0	—	—	—
	Insgesamt · Total général	18 195	17 537	12 651	1	1	1	303	227	184

(a) Importations des pays tiers et réceptions des autres pays de la Communauté
Importazioni dai paesi terzi e arrivi dagli altri paesi della Comunità

(b) Exportations vers les pays tiers et livraisons aux autres pays de la Communauté
Esportazioni verso i paesi terzi e consegne agli altri paesi della Comunità

(a) Einfuhr aus dritten Ländern und Bezüge aus anderen Ländern der Gemeinschaft
Invoer uit derde landen en aanvoer uit andere landen van de Gemeenschap

(b) Ausfuhr nach dritten Ländern und Lieferungen nach anderen Ländern der Gemeinschaft
Uitvoer naar derde landen en leveringen aan andere landen van de Gemeenschap

Importations et exportations de minéral de fer, de minéral de manganèse et de cendres de pyrites

Einfuhr und Ausfuhr von Eisenerz, Manganerz und Schwefelkiesabbränden

Importazioni ed esportazioni di minerali di ferro, di minerali di manganese e di ceneri di pirite

Invoer en uitvoer van Ijzererts, mangaanerts en pyriet-residu

1000 t

ITALIA

	Länder Pays Paesi Landen	Eisenerz Mineral de fer Minerale di ferro Ijzererts			Manganerz Mineral de manganese Minerale di manganese Mangaanerts			Schwefelkiesabbrände Cendres de pyrites Ceneri di pirite Pyriet-residu		
		1966	1967	1967	1966	1967	1967	1966	1967	1967
				I-IX			I-IX			I-IX
Einfuhr · Importations · Importazioni · Invoer (a)										
EGKS	Deutschland (BR)	0	20	20	1	1	0	—	—	—
	France	—	0	0	0	0	0	—	—	—
CECA	Niederland	0	0	0	2	3	3	—	0	0
	UEBL · BLEU	—	—	—	0	0	0	—	—	—
	EGKS · CECA	0	20	20	3	4	3	—	0	0
	Insgesamt · Total	438	841	591	5	21	11	5	0	—
	Schweden · Suède	343	469	316	—	0	0	—	—	—
	Finn. · Norw. · Dän. / Finl. · Norv. · Dan.	41	67	66	—	—	—	—	0	—
Europa	West-europa	—	—	—	—	—	—	—	—	—
	Schweiz · Suisse	—	—	—	—	—	—	—	—	—
	Spanien · Espagne	41	8	8	—	—	—	—	0	—
Europe	Europe de l'Ouest	—	—	—	—	—	—	—	—	—
	Griechenland · Grèce	—	—	—	—	—	—	—	—	—
	Türkei · Turquie	—	0	0	—	1	1	—	—	—
	Sonstige · Autres	4	0	0	0	0	0	—	—	—
	Zusammen · Total	429	544	391	0	1	1	—	0	—
	dar. EFTA · dont AELE	388	535	382	0	0	0	—	0	—
	Osteuropa	9	297	200	5	20	11	5	0	—
	Europe Orient. } darunter UdSSR · dont URSS	9	297	200	5	20	11	5	—	—
	Insgesamt · Total	3 381	3 636	2 365	—	—	—	46	119	119
Amerika	Nordamerika · Amérique du Nord	1 241	1 394	772	—	—	—	—	78	78
	darunter Kanada · dont Canada	1 241	1 394	772	—	—	—	—	78	78
	Mittelamerika · Amérique Centrale	—	—	—	—	—	—	—	—	—
Amérique	Südamerika · Amérique du Sud	2 140	2 242	1 593	—	—	—	46	42	42
	Venezuela · Vénézuéla	932	1 022	730	—	—	—	—	42	42
	darunter Peru · Pérou	186	276	196	—	—	—	46	—	—
	dont Brasilien · Brésil	1 022	944	667	—	—	—	—	—	—
	Chile · Chili	—	—	—	—	—	—	—	—	—
	Insgesamt · Total	4 224	5 242	3 878	48	71	53	—	0	0
Afrika	Nordafrika · Afr. du Nord	998	1 125	841	8	4	4	—	0	0
	Ägypten · Egypte	7	8	8	26	15	15	—	—	—
	Mauritanien · Mauritanie	1 236	1 197	891	—	—	—	—	—	—
Afrique	darunter Sierra Leone	363	349	212	—	—	—	—	—	—
	Liberia · Libéria	1 618	2 554	1 924	—	—	—	—	—	—
	dont Gabun · Gabon	—	—	—	10	—	—	—	—	—
	Kongo (Kinshasa) · Congo (Kinshasa)	—	—	—	—	7	7	—	—	—
	Portug. Gebiete · Terr. portug.	—	—	—	—	2	—	—	—	—
	Südafr. Union · Union Sud-Afr.	2	2	2	1	44	27	—	0	0
	Insgesamt · Total	66	17	0	36	48	44	—	—	—
Asien	Mittlerer Osten · Moyen-Orient	—	—	—	12	1	1	—	—	—
Asie	Übriges Asien · Reste de l'Asie	66	17	0	24	47	43	—	—	—
	darunter Indien · dont Indes	66	17	0	1	1	1	—	—	—
	Ozeanien · Océanie	—	169	128	—	9	—	—	—	—
	Dritte Länder zusammen · Total pays tiers	8 110	9 906	6 962	89	149	108	51	119	119
	Insgesamt · Total général	8 110	9 926	6 982	92	153	111	51	119	119
Ausfuhr · Exportations · Esportazioni · Uitvoer (b)										
EGKS	Deutschland (BR)	0	—	—	0	0	0	179	190	172
	France	18	0	0	—	—	—	45	14	12
CECA	Niederland	0	—	—	—	—	—	28	15	15
	UEBL · BLEU	—	—	—	—	—	—	—	4	4
	EGKS · CECA	18	0	0	0	0	0	252	224	203
	Großbritannien · Royaume-Uni	0	—	—	—	—	—	129	188	146
	Österreich · Autriche	0	—	—	—	—	—	336	300	235
	Sonstige dritte Länder · Autres pays tiers	1	0	0	0	—	—	34	7	5
	Dritte Länder zusammen · Total pays tiers	1	0	0	0	—	—	500	494	386
	Insgesamt · Total général	19	0	0	1	0	0	752	718	589

(a) Importations des pays tiers et réceptions des autres pays de la Communauté
Importazioni dai paesi terzi e arrivi dagli altri paesi della Comunità

(b) Exportations vers les pays tiers et livraisons aux autres pays de la Communauté
Esportazioni verso i paesi terzi e consegne agli altri paesi della Comunità

(a) Einfuhr aus dritten Ländern und Bezüge aus anderen Ländern der Gemeinschaft
Invoer uit derde landen en aanvoer uit andere landen van de Gemeenschap

(b) Ausfuhr nach dritten Ländern und Lieferungen nach anderen Ländern der Gemeinschaft
Uitvoer naar derde landen en leveringen aan andere landen van de Gemeenschap

Importations et exportations de minerai de fer, de minerai de manganèse et de cendres de pyrites
Importazioni ed esportazioni di minerale di ferro, di minerali di manganese e di ceneri di piriti
Einfuhr und Ausfuhr von Eisenerz, Manganerz und Schwefelkiesabbränden
Invoer en uitvoer van IJzererts, mangaanerts en pyriet-residu

1000 t

UEBL / BLEU

Länder Pays Paesi Landen	Eisenerz Minerale de fer Minerale di ferro IJzererts			Manganerz Minerale de manganese Minerale di manganese Mangaanerts			Schwefelkiesabbrände Cendres de pyrites Ceneri di piriti Pyriet-residu		
	1966	1967	1967	1966	1967	1967	1966	1967	1967
			I-IX			I-IX			I-IX
Einfuhr · Importations · Importazioni · Invoer (a)									
EGKS	14	10	4	1	1	1	6	44	35
France	13 042	12 385	8 881	0	0	0	79	33	28
Italia	—	—	—	—	—	—	50	40	40
CECA	3	3	3	0	0	0	4	1	1
Nederland	13 058	12 398	8 888	1	1	1	139	118	104
EGKS · CECA	—	—	—	—	—	—	—	—	—
Insgesamt · Total									
	5 294	6 404	4 210	52	57	25	6	9	8
Europa	5 206	6 337	4 148	4	—	—	1	—	—
West-europa	87	67	62	—	0	—	—	—	—
Schweden · Suède	—	—	—	—	—	—	—	—	—
Finn. · Norw. · Dän. / Finl. · Norv. · Dan.	—	—	—	—	—	—	—	—	—
Schweiz · Suisse	—	0	0	—	—	—	4	9	8
Spanien · Espagne	—	—	—	—	—	—	—	—	—
Griechenland · Grèce	—	—	—	—	—	—	1	—	—
Europa de l'Ouest	—	—	—	1	—	—	—	—	—
Türkel · Turquie	—	—	—	—	—	—	—	—	—
Sonstige · Autres	0	0	0	—	—	—	—	—	—
Zusammen · Total	5 293	6 404	4 210	5	0	—	6	9	8
dar. EFTA · dont AELE	5 293	6 404	4 210	4	0	—	1	—	—
Osteuropa	1	—	—	47	57	25	—	—	—
Europa Orient. {	1	—	—	40	50	21	—	—	—
Insgesamt · Total	934	257	151	8	1	0	—	—	—
Amerika	49	—	—	—	0	—	—	—	—
Nordamerika · Amérique du Nord	49	—	—	—	—	—	—	—	—
darunter Kanada · dont Canada	—	—	—	—	—	—	—	—	—
Mittelamerika · Amérique Centrale	17	—	—	—	1	—	—	—	—
Südamerika · Amérique du Sud	868	257	151	8	—	—	—	—	—
Amerique	—	0	0	—	—	—	—	—	—
darunter	—	—	—	—	—	—	—	—	—
dont	459	195	119	8	—	—	—	—	—
Venezuela · Vénézuéla	408	62	32	—	—	—	—	—	—
Peru · Pérou	—	—	—	—	—	—	—	—	—
Brasilien · Brésil	—	—	—	—	—	—	—	—	—
Chile · Chili	—	—	—	—	—	—	—	—	—
Afrika	1 867	2 408	1 755	163	190	143	—	—	—
Afrique	164	285	227	3	5	5	—	—	—
darunter	—	11	11	—	—	—	—	—	—
Nordafrika · Afr. du Nord	787	1 024	730	—	—	—	—	—	—
Ägypten · Egypte	—	12	—	—	—	—	—	—	—
Mauritanien · Mauritanie	900	1 074	785	—	—	—	—	—	—
Sierra Leone	—	—	—	—	—	—	—	—	—
Libéria · Libéria	—	—	—	—	—	—	—	—	—
Gabun · Gabon	—	—	—	—	—	—	—	—	—
Kongo (Kinshasa) · Congo (Kinshasa)	—	—	—	21	—	—	—	—	—
Portug. Gebiete · Terr. portug.	12	—	—	39	46	36	—	—	—
Südafr. Union · Union Sud-Afr.	—	0	—	95	128	92	—	—	—
Asien	251	207	163	35	36	28	—	—	—
Asie	—	—	—	11	—	—	—	—	—
Mittlerer Osten · Moyen-Orient	251	207	163	24	36	28	—	—	—
Übriges Asien · Reste de l'Asie	251	207	163	24	36	28	—	—	—
darunter Indien · dont Indes	—	—	—	—	—	—	—	—	—
Ozeanien · Océanie	2	204	154	—	—	—	—	—	—
Dritte Länder zusammen · Total pays tiers	8 348	9 481	6 433	258	284	195	6	9	8
Insgesamt · Total général	21 407	21 879	15 321	259	285	196	145	127	112
Ausfuhr · Exportations · Esportazioni · Uitvoer (b)									
EGKS	1	8	8	0	1	1	209	229	159
France	21	53	52	0	0	0	0	—	—
Italia	—	—	—	—	0	0	—	—	—
CECA	0	0	—	—	0	0	1	1	1
Nederland	22	62	60	0	1	1	210	230	160
EGKS · CECA	—	—	—	—	—	—	—	—	—
Großbritannien · Royaume-Uni	—	0	—	1	1	1	—	—	—
Österreich · Autriche	—	—	—	—	—	—	—	—	—
Sonstige dritte Länder · Autres pays tiers	0	0	0	0	0	0	—	—	—
Dritte Länder zusammen · Total pays tiers	0	1	0	1	2	1	—	—	—
Insgesamt · Total général	22	62	60	1	3	2	210	230	160

(a) Importations des pays tiers et réceptions des autres pays de la Communauté
importazioni dai paesi terzi e arrivi dagli altri paesi della Comunità

(b) Exportations vers les pays tiers et livraisons aux autres pays de la Communauté
Esportazioni verso i paesi terzi e consegne agli altri paesi della Comunità

(a) Einfuhr aus dritten Ländern und Bezüge aus anderen Ländern der Gemeinschaft
Invoer uit derde landen en aanvoer uit andere landen van de Gemeenschap

(b) Ausfuhr nach dritten Ländern und Lieferungen nach anderen Ländern der Gemeinschaft
Uitvoer naar derde landen en leveringen aan andere landen van de Gemeenschap

Teil IV: Verschiedenes

IV^e Partie: Statistiques diverses

IV^a Parte: Statistiche varie

IV^e Deel: Diverse statistieken

|

Umlage
Prelevio

Prélèvement
Heffing

Evolution du taux du prélèvement sur la valeur des productions CECA en % et en unités de compte A.M.E. par t.m. de produits (a)

Evoluzione del tasso di prelievo sul valore delle produzioni CECA in % e in unità di conto A.M.E. per tonnellata di prodotti (a)

Entwicklung des Umlagesatzes auf den Wert der unter den Vertrag über die EGKS fallenden Erzeugnisse in % und EWA-Rechnungseinheiten je t Erzeugnisse (a)

Verloop van de heffing op de waarde van de onder het EGKS-Verdrag vallende produkten, in % en in E.M.O.-rekeneenheden per ton (a)

% — RE/UC

Zeit Période Periodo Tijdvak (b)	Satz % Taux en % Tasso in % Percentage	Nettoumlage je t · Prélèvement net à la tonne · Prelievo netto per t · Netto-heffing per ton					
		Braunkohlenbriketts und Braunkohlen schmelzkoks Briquettes et semicokes de lignite Mattonelle e semicokes di lignite Bruinkoolbriketten en halfcokes van bruinkool	Steinkohle Houille Carbon fossile Steenkool	Roheisen Fonte Ghisa Ruwijzer (c)	Thomas- Stahlrohblöcke Lingots Thomas Lingotti Thomas Thomasblokken	Sonstige Stahlblöcke Autres lingots Altri lingotti Andere blokken	Walzstahlfertig- und weiterverarb. Walzstahl- fertigserzeugnisse Produits finis et finals Prodotti finiti e finali Walsrij-produkten en verder bewerkte produkten
	1	2	3	4	5	6	7
1953 I	0,3	0,0141	0,0372	0,1422	0,1398	0,1884	0,0735
III	0,5	0,0235	0,0620	0,2370	0,2330	0,3140	0,1225
V	0,7	0,0329	0,0868	0,3318	0,3262	0,4396	0,1715
VII	0,9	0,0423	0,1116	0,4266	0,4194	0,5652	0,2205
1955 VII	0,7	0,0329	0,0868	0,3318	0,3262	0,4396	0,1715
1956 I	0,45	0,0212	0,0558	0,2133	0,2097	0,2826	0,1103
1957 VII	0,35	0,0220	0,0448	0,1870	0,1738	0,2925	0,1003
IX	0,35	0,0220	0,0448	0,1870	0,1738	0,2925	0,1003
1959 I	0,35	0,0220	0,0448	0,1870	0,1738	0,2925	0,1003
VII	0,35	0,0277	0,0448	0,1870	0,1738	0,2925	0,1003
1960 I	0,35	0,0277	0,0448	0,1870	0,1738	0,2925	0,1003
III	0,35	0,0277	0,0448	0,1870	0,1738	0,2925	0,1003
1961 VII	0,30	0,0237	0,0384	0,1603	0,1490	0,2507	0,0860
1962 VII	0,20	0,0158	0,0256	0,1068	0,0993	0,1672	0,0573
1964 VII	0,20	0,0180	0,0256	0,1068	0,0993	0,1672	0,0573
1965 VII	0,25	0,0225	0,0360	0,1071	0,1337	0,2117	0,0717
1966 VII	0,25	0,0247	0,0360	0,1071	0,1337	0,2117	0,0717
1967 VII	0,30	0,0297	0,0432	0,1286	0,1604	0,2540	0,0860

(a) Le taux en % de la valeur moyenne de la production est commun à tous les produits de la CECA — Son équivalence en unités de compte A.M.E. est fixée d'après la valeur moyenne à la t pour chacun des grands groupes de produits CECA — elle peut varier lors des rajustements effectués sur les valeurs moyennes, mais elle est commune pour chaque produit pour tous les pays (le prélèvement à la t subit en outre des déductions tenant compte des consommations de produits déjà taxés). L'équivalence en monnaie nationale (voir tableau suivant) dépend en outre des fluctuations du taux de change officiel qui, légalement, définit la valeur des différentes monnaies en unités A.M.E. (1 unité A.M.E. vaut actuellement: 4 DM, 50,—frs. b. ou lux., 4,937 Fr., 625 Lit, 3,62 Fl.)

Il tasso in % del valore medio della produzione è comune a tutti i prodotti CECA. La sua equivalenza in unità di conto A.M.E. è fissata sulla base del valore medio per tonnellata per ciascuno dei grandi gruppi di prodotti CECA. Essa può variare a seguito dei ragguistamenti effettuati sui valori medi, ma essa è comune per ogni prodotto per tutti i paesi (il prelievo per t subisce inoltre deduzioni che tengono conto del consumo di prodotti già tassati). L'equivalenza in valuta nazionale (cfr. tabella seguente) dipende inoltre dalle fluttuazioni del tasso di cambio ufficiale che fissa legalmente il valore delle varie valute in unità A.M.E. (1 unità A.M.E. equivale attualmente a 4 DM, 50,—fr. b. o luss., 4,937 Fr., 625 Lit, 3,62 Fl.)

(b) Date des changements de taux ou des valeurs moyennes
Data in cui sono stati modificati i tassi o i valori medi

(c) Non destinés à la fabrication de l'acier
Non destinata alla fabbricazione dell'acciaio

(a) Der Satz des mittleren Wertes der Produktion in % ist bei sämtlichen EGKS-Erzeugnissen gleich. Der entsprechende Wert in EWA-Rechnungseinheiten wird nach dem mittleren Wert je t für jede der großen EGKS-Erzeugnisgruppen festgesetzt — er kann sich bei Berichtigungen der mittleren Werte ändern, ist jedoch bei jedem Erzeugnis für alle Länder gleich (die Umlage je t unterliegt außerdem gewissen Abzügen, wenn Erzeugnisse verbraucht werden, für die bereits Umlage gezahlt wurde). Der Wert in Landeswährung (siehe folgende Tabelle) hängt außerdem von den Schwankungen des amtlichen Wechselkurses ab, der den Wert der verschiedenen Währungen in EWA-Rechnungseinheiten, bestimmt (1 EWA-Einheit ist gegenwärtig gleich 4 DM, 50,—frs oder lfrs, 4,937 Fr, 625 Lit, 3,62 Fl.)

Het percentage van de gemiddelde waarde van de productie is voor alle produkten van de E.G.K.S. gelijk. — Het equivalent in E.M.O.-rekeneenheden wordt voor elke groep EGKS-produkten volgens de gemiddelde waarde per ton vastgesteld — deze kan enigszins afwijken wanneer er herzieningen worden aangebracht in de gemiddelde waarden, doch blijft gelijk voor elk produkt voor alle landen (op de heffing per t worden bovendien bepaalde kortingen toegepast indien produkten worden verbruikt welke reeds zijn belast). Het equivalent in nationale valuta (zie volgende tabel) hangt bovendien af van de schommelingen van de officiële wisselkoers welke wettelijk de waarde van de verschillende valuta in E.M.O.-rekeneenheden bepaalt (1 E.M.O.-rekeneenheid is momenteel gelijk aan: DM 4,—, frs. b. of lux. 50,—, Fr. 4,937, Lit 625, Fl 3,62)

(b) Zeitpunkt der Veränderung des Satzes oder der mittleren Werte
Datum van de wijzigingen in het heffingspercentage of de gemiddelde waarden

(c) Nicht für die Stahlherstellung bestimmt
Niet bestemd voor de staalfabricage

Évolution en monnaie nationale des taux du pré-lèvement à la tonne sur la production des produits sidérurgiques
(Chiffres arrondis à la 3^e décimale)

Evoluzione in valuta nazionale dei tassi di prelievo per tonnellata sulla produzione dei prodotti siderurgici (Cifre arrotondate alla terza decimale)

Entwicklung der Umlagesätze je t auf die Erzeugung der Eisen- und Stahlerzeugnisse in Landeswährung
(auf die 3. Dezimalstelle abgerundete Zahlen)

Verloop van de heffing per ton op de produktie van ijzer- en staalprodukten, in nationale valuta (Cijfers afgerond op de derde decimaal)

136

Zeit Periode Periodo Tijdvak (d)	Deutschland (BR) (DM) (a)	France (Ffr) (a)	Italia (Lit)	Nederland (Fl)	UEBL (Fb ou Fibg)	Deutschland (BR) (DM) (a)	France (Ffr) (a)	Italia (Lit)	Nederland (Fl)	UEBL (Fb ou Fibg)
	A) Rohelsen (b) · Fonte brute (b) A) Ghisa grezza (b) · Ruwlijzer (b)					C) Andere Blöcke · Autres lingots C) Altri lingotti · Andere blokken				
1953 I	0,597	49,770	88,875	0,540	7,110	0,791	65,940	117,750	0,716	9,420
III	0,995	82,950	148,125	0,901	11,850	1,319	109,900	196,250	1,193	15,700
V	1,394	116,130	207,375	1,261	16,590	1,846	153,860	274,750	1,670	21,980
VII	1,792	149,310	266,625	1,621	21,330	2,374	197,820	353,250	2,148	28,260
1955 VII	1,394	116,130	207,375	1,261	16,590	1,846	153,860	274,750	1,670	21,980
1956 I	0,896	74,655	133,313	0,811	10,665	1,187	98,910	176,625	1,074	14,130
1957 VII	0,785	65,450	116,875	0,711	9,350	1,229	102,375	182,813	1,112	14,625
IX	0,785	78,450	116,875	0,711	9,350	1,229	122,850	182,813	1,112	14,625
1959 I	0,785	92,323	116,875	0,711	9,350	1,229	144,409	182,813	1,112	14,625
VII	0,785	92,323	116,875	0,711	9,350	1,229	144,409	182,813	1,112	14,625
1960 I	0,785	0,923	116,875	0,711	9,350	1,229	1,444	182,813	1,112	14,625
1961 III	0,748	0,923	116,875	0,677	9,350	1,170	1,444	182,813	1,059	14,625
VII	0,641	0,791	100,188	0,580	8,015	1,003	1,238	156,688	0,908	12,535
1962 VII	0,427	0,527	66,750	0,387	5,340	0,669	0,825	104,500	0,605	8,360
1965 VII	0,428	0,529	66,938	0,388	5,355	0,847	1,045	132,313	0,766	10,585
1967 VII	0,514	0,635	80,375	0,466	6,430	1,016	1,254	158,750	0,919	12,700
	B) Thomasblöcke · Lingots Thomas B) Lingotti Thomas · Thomasblokken					D) Fertigerzeugnisse (c) · Produits finis (c) D) Prodotti finiti (c) · Walsenprodukten (c)				
1953 I	0,587	48,930	87,375	0,531	6,990	0,309	25,725	45,938	0,279	3,675
III	0,979	81,550	145,625	0,885	11,650	0,515	42,875	76,563	0,466	6,125
V	1,370	114,170	203,875	1,240	16,310	0,720	60,025	107,188	0,652	8,575
VII	1,761	146,790	262,125	1,594	20,970	0,926	77,175	137,813	0,838	11,025
1955 VII	1,370	114,170	203,875	1,240	16,310	0,720	60,025	107,188	0,652	8,575
1956 I	0,881	73,395	133,063	0,797	10,485	0,463	38,588	68,906	0,419	5,513
1957 VII	0,730	60,830	108,625	0,660	8,690	0,421	35,105	62,688	0,381	5,015
IX	0,730	72,996	108,625	0,660	8,690	0,421	42,126	62,688	0,381	5,015
1959 I	0,730	85,806	108,625	0,660	8,690	0,421	49,519	62,688	0,381	5,015
VII	0,730	85,806	108,625	0,660	8,690	0,421	49,519	62,688	0,381	5,015
1960 I	0,730	0,858	108,625	0,660	8,690	0,421	0,495	62,688	0,381	5,015
1961 II	0,695	0,858	108,625	0,629	8,690	0,401	0,495	62,688	0,363	5,015
VII	0,596	0,736	93,125	0,539	7,450	0,344	0,425	53,750	0,311	4,300
1962 VII	0,397	0,490	62,063	0,359	4,965	0,229	0,283	35,813	0,207	2,865
1965 VII	0,535	0,666	83,563	0,484	6,685	0,287	0,354	44,813	0,260	3,585
1967 VII	0,642	0,792	100,250	0,581	8,020	0,344	0,425	53,750	0,311	4,300

(a) Sarre comprise avec la France jusqu'au juin 1959, ensuite avec l'Allemagne

Le cifre relative alla Sarre sono comprese in quelle della Francia fino al giugno 1959 data a decorrere dalla quale sono comprese in quelle della Germania

(b) Non destiné à la fabrication de l'acier
Non destinata alla fabbricazione dell'acciaio

(c) Ou éventuellement produits finals
O eventualmente prodotti finali

(d) Date des changements de taux
Data in cui sono stati modificati i tassi

(a) Saarland bis Juni 1959 unter Frankreich, anschließend unter Deutschland erfaßt

Saarland bij Frankrijk inbegrepen tot en met juni 1959 vervolgens bij Duitsland

(b) Nicht für die Stahlherstellung bestimmt
Niet bestemd voor de staalfabricage

(c) Oder gegebenenfalls Enderzeugnisse
Of eventueel eindprodukten

(d) Zeitpunkt der Änderung des Umlagesatzes
Datum van wijziging van het heffingspercentage

Évolution des déclarations relatives au prélèvement, en valeur (V) par produits et contributions relatives en % de chaque produit

Entwicklung der Umlagemeldungen in Werten (V) nach Erzeugnissen sowie Anteil der einzelnen Erzeugnisse in %

Evoluzione delle dichiarazioni relative al prelievo, in valore (V) per prodotti e in % per prodotto

Verloop van de aangiften met betrekking tot de heffing, per produkt, in waarde (V) en aandeel in % van elk produkt

Mio RE/UC — %

DEUTSCHLAND (BR) · FRANCE

Rechnungs- jahr Exercice financier Esercizi finanziari Boekjaar	Kohlenbergbau Industrie charbonnière Industria mineraria di carbone Kolenmijnen		Eisen- und Stahlindustrie · Industrie sidérurgique · Industria siderurgica · Ijzer- en staalindustrie										Insgesamt Total général Totale generale Totaal algemeen	
			Roh Eisen Fonte Ghisa Ruwijzer (a)		Thomas- Stahlrohblöcke Lingots Thomas Lingotti Thomas Thomasblokken		Sonstige Stahlrohblöcke Autres lingots Altri lingotti Andere blokken		Walzstahlfertig- und weiterverarb. Walz- stahlfertigerzeugnisse Produits finis et finals Prodotti finiti e finali Walsenij-producten en verder bewerkte produkten		Zusammen Total Totale Totaal			
			V	%	V	%	V	%	V	%	V	%		
Deutschland (BR)														
1962/1963	3,54	38,1	0,21	2,3	1,25	13,5	3,09	33,3	1,19	12,8	5,75	61,9	9,29	100,0
1963/1964	3,49	35,7	0,20	2,0	1,24	12,6	3,56	36,3	1,30	13,3	6,30	64,3	9,79	100,0
1964/1965	3,42	32,2	0,22	2,1	1,16	11,1	4,28	40,9	1,44	13,8	7,10	67,8	10,52	100,0
1965/1966	4,34	33,3	0,20	1,6	1,39	10,7	5,35	41,1	1,74	13,4	8,70	66,7	13,03	100,0
1966/1967	3,88	31,4	0,21	1,7	1,22	9,9	5,36	43,3	1,69	13,7	8,48	68,6	12,36	100,0
1965 1	0,77	30,0	0,06	2,3	0,28	10,9	1,10	42,6	0,37	14,3	1,81	70,0	2,58	100,0
2	0,77	31,0	0,06	2,2	0,27	10,8	1,05	42,2	0,34	13,8	1,72	69,0	2,49	100,0
3	1,09	32,8	0,05	1,7	0,36	11,0	1,37	41,2	0,45	13,5	2,23	67,2	3,32	100,0
4	1,13	35,1	0,05	1,6	0,34	10,6	1,27	39,6	0,42	13,1	2,09	64,9	3,22	100,0
1966 1	1,07	32,9	0,05	1,5	0,34	10,6	1,35	41,6	0,44	13,4	2,18	67,1	3,25	100,0
2	1,05	32,5	0,05	1,5	0,34	10,6	1,36	41,8	0,44	13,6	2,19	67,5	3,24	100,0
3	0,98	31,1	0,05	1,5	0,33	10,5	1,35	42,9	0,44	14,0	2,17	68,9	3,15	100,0
4	1,01	34,4	0,05	1,6	0,29	10,0	1,19	40,8	0,39	13,2	1,92	65,6	2,93	100,0
1967 1	0,94	30,9	0,05	1,6	0,30	9,7	1,35	44,2	0,42	13,6	2,11	69,2	3,06	100,0
2	0,95	29,5	0,07	2,2	0,30	9,3	1,46	45,2	0,45	13,8	2,28	70,5	3,23	100,0
3	1,11	28,5	0,08	2,0	0,33	8,3	1,84	47,3	0,54	13,9	2,79	71,5	3,90	100,0
4	1,20	30,7	0,07	1,8	0,32	8,1	1,80	46,0	0,53	13,5	2,71	69,3	3,91	100,0
1968 1	1,21	28,8	0,06	1,5	0,30	7,2	2,04	48,6	0,58	13,8	2,99	71,2	4,20	100,0
France														
1962/1963	1,06	26,1	0,11	2,8	1,00	24,6	1,17	28,6	0,73	18,0	3,02	73,9	4,08	100,0
1963/1964	1,19	26,7	0,12	2,6	1,00	22,5	1,36	30,7	0,78	17,6	3,26	73,4	4,45	100,0
1964/1965	1,15	25,4	0,12	2,2	1,05	23,1	1,51	31,8	0,83	17,6	3,51	74,6	4,66	100,0
1965/1966	1,51	25,5	0,11	1,8	1,39	23,6	1,87	31,7	1,02	17,4	4,39	74,5	5,90	100,0
1966/1967	1,45	24,9	0,11	1,8	1,34	22,9	1,91	32,7	1,03	17,7	4,38	75,1	5,83	100,0
1965 1	0,30	24,6	0,03	2,7	0,26	21,8	0,39	32,5	0,22	18,4	0,91	75,4	1,20	100,0
2	0,28	23,9	0,03	2,7	0,26	22,5	0,39	32,8	0,21	18,1	0,89	76,1	1,17	100,0
3	0,33	25,3	0,02	1,7	0,32	24,2	0,42	31,9	0,22	16,9	0,98	74,7	1,31	100,0
4	0,42	27,0	0,03	1,9	0,36	23,6	0,47	30,4	0,27	17,2	1,13	73,0	1,55	100,0
1966 1	0,38	24,7	0,03	2,0	0,36	23,4	0,49	32,1	0,27	17,8	1,15	75,3	1,53	100,0
2	0,38	25,0	0,03	1,8	0,35	23,3	0,49	32,4	0,27	17,5	1,14	75,0	1,52	100,0
3	0,31	24,3	0,02	1,6	0,31	23,8	0,42	32,7	0,23	17,6	0,97	75,7	1,28	100,0
4	0,40	25,8	0,03	2,0	0,36	23,2	0,49	31,5	0,27	17,5	1,16	74,2	1,56	100,0
1967 1	0,36	23,8	0,03	1,9	0,36	23,4	0,51	33,3	0,27	17,6	1,16	76,2	1,53	100,0
2	0,37	25,5	0,03	1,8	0,31	21,4	0,49	33,4	0,26	18,0	1,09	74,5	1,46	100,0
3	0,35	22,7	0,02	1,3	0,37	24,5	0,51	33,4	0,28	18,1	1,18	77,3	1,53	100,0
4	0,46	24,3	0,03	1,7	0,44	23,2	0,63	33,0	0,34	17,9	1,45	75,7	1,91	100,0
1968 1	0,44	22,8	0,03	1,6	0,46	23,5	0,66	33,7	0,36	18,4	1,51	77,2	1,95	100,0

(a) Non destinés à la fabrication de l'acier
Non destinata alla fabbricazione dell'acciaio

(a) Nicht zur Stahlherstellung bestimmt
Niet bestemd voor de staalfabricage

Évolution des déclarations relatives au prélèvement, en valeur (V) par produits et contributions relatives en % de chaque produit

Evoluzione delle dichiarazioni relative al prelievo, in valore (V) per prodotti e in % per prodotto

Entwicklung der Umlagemeldungen in Werten (V) nach Erzeugnissen sowie Anteil der einzelnen Erzeugnisse in %

Verloop van de aangiften met betrekking tot de heffing, per produkt, in waarde (V) en aandeel in % van elk produkt

138

ITALIA · NEDERLAND

Mio RE/UC — %

Rechnungs- jahr Exercice financier Esercizi finanziari Boekjaar	Kohlenbergbau Industrie charbonnière		Eisen- und Stahlindustrie · Industrie sidérurgique · Industria siderurgica · IJzer- en staalindustrie										Insgesamt Total général Totale generale Totaal genezaal		
			Roh Eisen Fonte		Thomas- Stahlrohblöcke Lingots Thomas Lingotti Thomas Thomasblokken		Sonstige Stahlrohblöcke Autres lingots Altri lingotti Andere blokken		Walzstahlfertig- und weiterverarb. Walz- stahlfertigerzeugnisse Produits finis et finals Prodotti finiti e finali Walsrij-produkten en verder bewerkte produkten		Zusammen Total Totale Totaal				
	Industria mineraria di carbone		Ghisa												
	Koolmijnen		Ruwljzer (a)												
V %		V %		V %		V %		V %		V %		V %			

Italia

1962/1963	0,01	0,7	0,02	1,0	0,07	3,2	1,56	74,5	0,43	20,6	2,03	99,3	2,10	100,0
1963/1964	0,01	0,6	0,03	1,4	0,06	3,1	1,52	73,9	0,43	21,0	2,08	99,4	2,06	100,0
1964/1965	0,01	0,3	0,03	1,2	0,01	—	1,83	79,5	0,48	19,0	2,35	99,7	2,36	100,0
1965/1966	0,01	0,3	0,04	1,1	—	—	2,80	79,9	0,65	18,7	3,49	99,7	3,50	100,0
1966/1967	0,01	0,3	0,05	1,2	—	—	3,15	79,5	0,75	19,0	3,95	99,7	3,97	100,0
1965 1	0,00	0,4	0,01	1,2	—	—	0,49	78,7	0,12	19,7	0,62	99,6	0,62	100,0
2	0,00	0,4	0,01	1,5	—	—	0,52	78,7	0,13	19,4	0,66	99,6	0,66	100,0
3	0,00	0,3	0,01	1,4	—	—	0,65	79,6	0,15	18,7	0,81	99,7	0,81	100,0
4	0,00	0,2	0,01	0,8	—	—	0,75	80,6	0,17	18,4	0,93	99,8	0,93	100,0
1966 1	0,01	0,5	0,01	1,1	—	—	0,69	79,9	0,16	18,6	0,85	99,5	0,86	100,0
2	0,00	0,3	0,01	1,5	—	—	0,71	79,7	0,17	17,9	0,89	99,7	0,90	100,0
3	0,00	0,3	0,01	1,1	—	—	0,72	80,0	0,17	18,6	0,90	99,7	0,90	100,0
4	0,00	0,3	0,01	1,0	—	—	0,77	79,7	0,18	19,0	0,96	99,7	0,97	100,0
1967 1	0,00	0,3	0,01	1,4	—	—	0,78	78,9	0,19	19,4	0,99	99,7	0,99	100,0
2	0,00	0,3	0,01	1,1	—	—	0,85	79,5	0,20	19,1	1,07	99,7	1,07	100,0
3	0,00	0,3	0,02	1,4	—	—	1,01	79,8	0,23	18,5	1,26	99,7	1,26	100,0
4	0,00	0,3	0,02	1,5	—	—	1,01	78,7	0,25	19,6	1,27	99,7	1,28	100,0
1968 1	0,00	0,3	0,02	1,4	—	—	1,01	79,4	0,25	18,9	1,32	99,7	1,33	100,0

Niederland

1962/1963	0,27	35,2	0,03	5,8	—	—	0,37	48,6	0,09	12,4	0,49	64,8	0,76	100,0
1963/1964	0,26	32,5	0,02	2,8	—	—	0,42	51,9	0,10	12,8	0,55	67,5	0,81	100,0
1964/1965	0,26	29,4	0,02	2,3	—	—	0,48	55,2	0,11	13,2	0,62	70,6	0,88	100,0
1965/1966	0,36	29,5	0,02	1,3	—	—	0,68	55,5	0,17	13,8	0,86	70,6	1,22	100,0
1966/1967	0,29	24,3	0,04	3,4	—	—	0,70	58,1	0,17	14,2	0,91	75,7	1,20	100,0
1965 1	0,06	28,2	0,01	2,7	—	—	0,13	56,3	0,03	12,7	0,16	71,8	0,23	100,0
2	0,06	26,7	0,01	2,9	—	—	0,13	56,6	0,03	13,7	0,17	73,3	0,23	100,0
3	0,09	30,4	0,01	2,1	—	—	0,16	54,2	0,04	13,3	0,21	69,6	0,30	100,0
4	0,10	30,8	0,01	1,6	—	—	0,17	54,6	0,04	13,0	0,22	69,2	0,32	100,0
1966 1	0,09	29,0	0,00	0,9	—	—	0,17	55,9	0,04	14,2	0,22	71,0	0,31	100,0
2	0,08	27,5	0,00	0,5	—	—	0,17	57,2	0,04	14,8	0,21	72,5	0,29	100,0
3	0,07	25,4	0,01	2,9	—	—	0,17	58,6	0,04	13,1	0,22	74,6	0,29	100,0
4	0,07	24,7	0,01	4,0	—	—	0,18	58,0	0,04	13,3	0,23	75,3	0,30	100,0
1967 1	0,07	24,2	0,01	3,5	—	—	0,17	59,0	0,04	13,4	0,22	75,8	0,30	100,0
2	0,07	22,9	0,01	3,1	—	—	0,18	57,0	0,05	17,0	0,24	77,1	0,31	100,0
3	0,07	19,3	0,01	3,6	—	—	0,22	61,2	0,06	16,0	0,29	80,7	0,35	100,0
4	0,07	20,4	0,01	3,0	—	—	0,22	60,5	0,06	16,1	0,29	79,6	0,36	100,0
1968 1	0,07	19,2	0,01	2,8	—	—	0,22	61,9	0,06	16,1	0,30	80,8	0,37	100,0

(a) Non destinés à la fabrication de l'acier
Non destinata alla fabbricazione dell'acciaio

(a) Nicht zur Stahlherstellung bestimmt
Niet bestemd voor de staalfabricage

Évolution des déclarations relatives au prélèvement, en valeur (V) par produits et contribution relatives en % de chaque produit

Evoluzione delle dichiarazioni relative al prelievo, in valore (V) per prodotti e in % per prodotto

Entwicklung der Umlagemeldungen in Werten (V) nach Erzeugnissen sowie Anteil der einzelnen Erzeugnisse in %

Verloop van de aangiften met betrekking tot de hefving, per produkt, in waarde (V) en aandeel in % van elk produkt

Mio RE/UC — %

BELGIQUE · LUXEMBOURG

Rechnungs- jahr Exercice financier Esercizi finanziari Boekjaar	Kohlenbergbau		Eisen- und Stahlindustrie · Industrie sidérurgique · Industria siderurgica · Ijzer- en staalindustrie										Insgesamt		
	Industrie charbonnière		Roh Eisen		Thomas- Stahlrohblöcke		Sonstige Stahlrohblöcke		Walzstahlfertig- und weiterverarb. Walz- stahlfertigzeugnisse		Zusammen		Total général		
	Industria mineraria di carbone		Fonte		Lingots Thomas		Autres lingots		Produits finis et finals		Total		Totale generale		
Kolenmijnen		Ghisa		Lingotti Thomas		Altri lingotti		Walserij-produkten en verder bewerkte produkten		Totaal		Totaal genezaal			
		V	%	V	%	V	%	V	%	V	%	V	%	V	%

Belgique · België

1962/1963	0,48	30,6	0,01	0,6	0,64	40,6	0,13	8,2	0,31	20,1	1,09	69,4	1,57	100,0
1963/1964	0,48	28,0	0,01	0,6	0,68	39,9	0,19	11,3	0,35	20,4	1,23	72,0	1,71	100,0
1964/1965	0,46	23,6	0,01	0,5	0,71	36,9	0,28	19,2	0,38	19,8	1,38	76,4	1,84	100,0
1965/1966	0,56	22,9	0,01	0,5	0,87	35,5	0,53	21,6	0,48	19,5	1,90	77,1	2,46	100,0
1966/1967	0,53	21,3	0,01	0,6	0,85	33,8	0,59	23,7	0,52	20,6	1,97	78,7	2,50	100,0
1965 1	0,11	24,2	0,00	0,5	0,18	37,8	0,08	16,1	0,10	21,4	0,35	75,8	0,47	100,0
2	0,11	23,2	0,00	0,5	0,18	37,7	0,08	17,5	0,10	21,0	0,36	76,8	0,46	100,0
3	0,14	23,2	0,00	0,5	0,22	37,4	0,12	20,3	0,11	18,6	0,45	76,8	0,58	100,0
4	0,15	23,6	0,00	0,5	0,23	35,4	0,14	21,6	0,12	18,9	0,50	76,4	0,65	100,0
1966 1	0,14	23,0	0,00	0,4	0,22	34,8	0,13	21,5	0,13	20,2	0,48	77,0	0,62	100,0
2	0,13	21,8	0,00	0,4	0,21	34,5	0,14	23,1	0,12	20,2	0,48	78,2	0,61	100,0
3	0,12	21,5	0,00	0,6	0,20	35,1	0,13	22,8	0,11	20,0	0,44	78,5	0,56	100,0
4	0,14	22,1	0,00	0,6	0,21	33,8	0,14	22,9	0,13	20,6	0,49	77,9	0,63	100,0
1967 1	0,14	21,0	0,00	0,6	0,22	34,0	0,15	23,3	0,14	21,1	0,51	79,0	0,64	100,0
2	0,14	20,4	0,00	0,6	0,22	32,7	0,17	25,7	0,14	20,7	0,54	79,7	0,67	100,0
3	0,13	18,8	0,00	0,5	0,24	33,5	0,19	26,9	0,14	20,3	0,57	81,2	0,70	100,0
4	0,16	18,7	0,00	0,0	0,27	32,6	0,23	28,2	0,17	20,5	0,68	81,3	0,83	100,0
1968 1	0,15	16,7	0,00	0,5	0,28	31,0	0,28	31,1	0,19	20,8	0,75	83,3	0,90	100,0

Luxembourg

1962/1963	—	—	—	—	0,38	65,9	0,03	4,4	0,17	29,7	0,58	100,0	0,58	100,0
1963/1964	—	—	—	—	0,40	64,3	0,04	6,3	0,18	29,4	0,63	100,0	0,63	100,0
1964/1965	—	—	—	—	0,41	60,2	0,07	11,1	0,20	28,7	0,68	100,0	0,68	100,0
1965/1966	—	—	—	—	0,52	58,6	0,13	14,6	0,24	26,9	0,88	100,0	0,88	100,0
1966/1967	—	—	—	—	0,49	54,9	0,16	18,3	0,24	26,8	0,89	100,0	0,89	100,0
1965 1	—	—	—	—	0,10	59,4	0,02	12,0	0,05	28,6	0,17	100,0	0,17	100,0
2	—	—	—	—	0,10	60,0	0,02	11,9	0,05	28,1	0,17	100,0	0,17	100,0
3	—	—	—	—	0,13	59,5	0,03	13,8	0,06	26,7	0,22	100,0	0,22	100,0
4	—	—	—	—	0,13	58,9	0,03	14,1	0,06	27,0	0,22	100,0	0,22	100,0
1966 1	—	—	—	—	0,13	57,4	0,03	15,6	0,06	27,0	0,22	100,0	0,22	100,0
2	—	—	—	—	0,13	58,1	0,03	14,7	0,06	26,7	0,21	100,0	0,21	100,0
3	—	—	—	—	0,13	58,1	0,03	15,0	0,06	26,9	0,22	100,0	0,22	100,0
4	—	—	—	—	0,13	57,8	0,03	14,9	0,06	27,4	0,22	100,0	0,22	100,0
1967 1	—	—	—	—	0,12	53,4	0,04	19,8	0,06	26,8	0,23	100,0	0,23	100,0
2	—	—	—	—	0,12	50,8	0,05	23,2	0,06	26,0	0,23	100,0	0,23	100,0
3	—	—	—	—	0,14	49,4	0,07	24,3	0,07	26,3	0,28	100,0	0,28	100,0
4	—	—	—	—	0,14	49,1	0,07	25,2	0,07	25,7	0,27	100,0	0,28	100,0
1968 1	—	—	—	—	0,12	42,2	0,10	33,2	0,07	24,6	0,29	100,0	0,29	100,0

(a) Non destinés à la fabrication de l'acier
Non destinata alla fabbricazione dell'acciaio

(a) Nicht zur Stahlherstellung bestimmt
Niet bestemd voor staalfabricage

Évolution des déclarations relatives au prélèvement, en valeur (V) par produits et contribution relative en % de chaque produit

Evoluzione delle dichiarazioni relative al prelievo, in valore (V) per prodotto e in % per prodotto

Entwicklung der Umlagemeldungen in Werten (V) nach Erzeugnissen sowie Anteil der einzelnen Erzeugnisse in %

Verloop van de aangiften met betrekking tot de heffing, per produkt, in waarde (V) en aandeel in % van elk produkt

140

EGKS · CECA

Mio RE/UC — %

Rechnungs- jahr Exercice financier Esercizi finanziari Boekjaar	Kohlenbergbau		Eisen- und Stahlindustrie · Industrie sidérurgique · Industria siderurgica · IJzer- en staalindustrie										Insgesamt	
	Industrie charbonnière		Rohelsen		Thomas- Stahlrohblöcke		Sonstige Stahlrohblöcke		Walzstahlfertig- und weiterverarb. Walz- stahlfertigerzeugn.		Zusammen		Total général	
	Industria minerari di carbone		Fonte		Lingots Thomas		Autres lingots		Produits finis et finals		Total		Totale generale	
Kolenmijnen		Ghisa		Lingotti Thomas		Altri lingotti		Walserij- produkten en verder bewerkte produkten		Totaal		Totaal geneeraal		
V %		V %		V %		V %		V %		V %		V %		
EGKS · CECA														
1962-1963	5,36	29,2	0,39	2,1	3,34	18,2	6,34	34,5	2,94	16,0	13,01	70,8	18,37	100,0
1963-1964	5,43	28,0	0,37	1,9	3,38	17,4	7,09	36,5	3,15	16,2	14,05	72,1	19,48	100,0
1964-1965	5,50	25,0	0,40	1,7	3,35	15,6	8,45	41,7	3,44	16,1	15,64	75,0	20,94	100,0
1965-1966	6,78	25,1	0,38	1,4	4,17	15,5	11,36	42,1	4,31	16,0	20,21	74,9	27,00	100,0
1966/1967	6,17	23,1	0,42	1,6	3,89	14,6	11,87	44,4	4,40	16,5	20,59	76,9	26,76	100,0
1965 3	1,65	25,2	0,10	1,5	1,03	15,8	2,74	41,9	1,03	15,7	4,90	74,8	6,55	100,0
4	1,80	26,2	0,10	1,4	1,07	15,5	2,84	41,2	1,08	15,7	5,08	73,8	6,89	100,0
1966 1	1,68	24,8	0,09	1,4	1,04	15,4	2,87	42,3	1,09	16,2	5,10	75,2	6,78	100,0
2	1,65	24,4	0,09	1,3	1,03	15,3	2,90	42,8	1,09	16,2	5,12	75,6	6,77	100,0
3	1,49	23,2	0,09	1,4	0,96	14,9	2,83	44,2	1,04	16,3	4,92	76,8	6,40	100,0
4	1,63	24,6	0,10	1,6	0,99	15,0	2,81	42,5	1,07	16,3	4,98	75,4	6,60	100,0
1967 1	1,52	22,5	0,10	1,6	0,99	14,7	3,01	44,7	1,11	16,5	5,23	77,5	6,74	100,0
2	1,54	22,0	0,12	1,7	0,95	13,6	3,20	45,9	1,17	16,7	5,44	78,0	6,98	100,0
3	1,66	20,7	0,13	1,7	1,07	13,4	3,83	47,8	1,32	16,5	6,36	79,3	8,02	100,0
4	1,90	22,1	0,13	1,5	1,17	13,6	3,96	46,2	1,42	16,6	6,68	77,9	8,57	100,0
1968 1	1,88	20,8	0,13	1,4	1,17	12,9	4,36	48,2	1,51	16,7	7,16	79,2	9,05	100,0

(a) Non destiné à la fabrication de l'acier
Non destinata alla fabbricazione dell'acciaio

(a) Nicht für die Stahlerzeugung bestimmt
Niet bestemd voor de staalfabricage

Part en % de la contribution de chaque pays au prélèvement CECA


Quota percentuale di ogni paese sul prelievo CECA

Anteil des Betrags der einzelnen Länder an der EGKS-Umlage, in %

Het aandeel in % van de bijdrage van elk land in de EGKS-heffing

141

Rechnungs- jahr Exercice financier Esercizi finanziari Boekjaar	Deutschland (BR)	France	Italia	Nederland	UEBL · BLEU		EGKS CECA
					Belgique · België	Luxembourg	
A) Gesamtumlage · Prélèvement total · Prelievo complessivo · Totale heffing							
1962-1963	50,6	22,2	11,4	4,1	8,6	3,2	100,0
1963-1964	50,3	22,9	10,6	4,2	8,8	3,2	100,0
1964-1965	50,2	22,3	11,3	4,2	8,8	3,2	100,0
1965-1966	48,2	21,8	13,1	4,5	9,1	3,3	100,0
1966-1967	46,2	21,8	14,8	4,5	9,4	3,3	100,0
B) Umlage auf die Erzeugung der Eisen- und Stahlindustrie · Prélèvement sur la Sidérurgie Prelievo Industria siderurgica · Heffing op de ijzer- en staalindustrie							
1962-1963	44,2	23,1	16,0	3,8	8,4	4,5	100,0
1963-1964	44,8	23,2	14,8	3,9	8,8	4,5	100,0
1964-1965	45,4	22,4	15,0	4,0	8,8	4,4	100,0
1965-1966	43,0	21,7	17,3	4,3	9,4	4,3	100,0
1966-1967	41,3	21,3	19,1	4,4	9,6	4,3	100,0



Teil IV: Verschiedenes

IV^e Partie: Statistiques diverses

IV^a Parte: Statistiche varie

IV^e Deel: Diverse statistieken

II

Stocks réels et variations des stocks par groupe de produits chez les producteurs et les négociants dans les pays de la Communauté

Stocks reali e variazioni degli stocks par gruppo di prodotti presso i produttori e i commercianti nei paesi della Comunità

Bestände und Bestandsveränderungen nach Erzeugnisgruppen bei den Erzeugern und bei den Händlern in den Ländern der Gemeinschaft

Werkelijke voorraden en voorraadmutaties per produktengroep bij de producenten en bij de handelaren in de landen van de Gemeenschap

Stocks et variations des stocks par groupe de produits chez les producteurs et les négociants dans les pays de la Communauté

Stocks e variazioni degli stocks par gruppo di prodotti presso i produttori e i commercianti nei paesi della Comunità

1 000t—%

Zeit Période	Bestände (1) · Stocks réels (1)					Bestandsveränderungen (2) · Variations des stocks (2)			
	Tatsächliche Mengen · Tonnages réels				in Rohstahl- gewicht (3) en équivalent d'acier brut (3)	Tatsächliche Mengen Tonnages réels	In Rohstahlgewicht en équivalent d'acier brut		
	Blöcke Lingots	Halbzeug und Coils Demi-produits et coils	Fertig- erzeugnisse Produits finis	Insgesamt · Total			Insgesamt · Total		
				Mengen · Quantités		in % der Rohstahlerz. en % de la prod. d'acier brut			
1	2	3	4	5	6	7	8		
Deutschland (BR)									
1965	1	482	1 626	2 892	5 000	6 237	+ 93	+ 135	+ 1,4
	2	518	1 710	2 849	5 077	6 317	+ 77	+ 80	+ 0,9
	3	505	1 674	2 673	4 852	6 031	— 225	— 286	— 7,1
	4	475	1 585	2 640	4 700	5 850	— 152	— 181	— 2,1
1966	1	452	1 669	2 750	4 871	6 091	+ 171	+ 241	+ 2,6
	2	456	1 723	2 824	5 003	6 243	+ 132	+ 152	+ 1,7
	3	455	1 657	2 685	4 797	5 978	— 206	— 265	— 6,9
	4	403	1 587	2 536	4 526	5 647	— 271	— 331	— 4,1
1967	1	417	1 607	2 612	4 636	5 789	+ 110	+ 142	+ 1,6
	2	432	1 570	2 629	4 631	5 783	— 5	— 6	— 0,1
	3	398	1 659	2 445	4 502	5 614	— 129	— 169	— 1,8
	4	402	1 719	2 527	4 648	5 795	+ 146	+ 181	+ 2,0
1968	1	416	1 882	2 925	5 223	6 534	+ 575	+ 739	+ 7,3
France									
1965	1	234	1 004	2 409	3 647	4 438	— 99	— 81	— 1,6
	2	268	940	2 253	3 461	4 390	— 186	— 248	— 4,9
	3	302	1 106	2 239	3 647	4 602	+ 186	+ 212	+ 4,8
	4	248	1 104	2 248	3 620	4 574	— 27	— 28	— 0,6
1966	1	308	977	2 337	3 622	4 567	+ 2	— 7	— 0,1
	2	275	986	2 280	3 541	4 473	— 81	— 94	— 1,9
	3	310	1 067	2 328	3 715	4 679	+ 174	+ 206	+ 4,8
	4	285	1 050	2 309	3 644	4 601	— 71	— 78	— 1,5
1967	1	288	1 103	2 413	3 804	4 805	+ 160	+ 204	+ 3,9
	2	279	1 022	2 408	3 709	4 689	— 95	— 116	— 2,4
	3	347	1 104	2 520	3 971	5 009	+ 262	+ 320	+ 7,3
	4	319	1 139	2 559	4 017	5 075	+ 46	+ 66	+ 1,2
Italia									
1965	1	411	626	1 144	2 181	2 684	+ 147	+ 199	+ 6,8
	2	318	640	1 090	2 048	2 540	— 133	— 144	— 4,6
	3	366	678	1 034	2 078	2 561	+ 30	+ 21	+ 0,7
	4	421	852	1 072	2 345	2 875	+ 267	+ 314	+ 8,9
1966	1	493	903	1 088	2 484	3 011	+ 139	+ 136	+ 4,2
	2	572	865	1 042	2 479	2 981	— 5	— 30	— 0,9
	3	635	1 015	1 058	2 708	3 246	+ 229	+ 265	+ 7,7
	4	589	990	1 030	2 609	3 131	— 99	— 115	— 3,2
1967	1	566	973	1 816	3 355	4 140	+ 81	+ 156	+ 4,1
	2	570	989	1 836	3 395	4 189	+ 40	+ 49	+ 1,2
	3	675	1 150	1 936	3 761	4 623	+ 366	+ 434	+ 10,8
	4	599	1 270	1 999	3 868	4 770	+ 107	+ 147	+ 3,6

(1) Fin de trimestre

(2) Au cours du trimestre

(3) Pour la conversion en acier brut les coefficients suivants ont été utilisés: Lingots: 1,00; demi-produits: 1,18; coils: 1,24; produits finis: coefficient moyen de 1,30 à 1,38 suivant la structure des produits dans les années et les pays

(1) Alla fine del trimestre

(2) Nel corso del trimestre

(3) Per la conversione in acciaio grezzo sono stati utilizzati i seguenti coefficienti: lingotti: 1,00; semilavorati: 1,18; coils: 1,24; prodotti finiti: coefficiente medio da 1,30 a 1,38 secondo la struttura dei prodotti negli anni e nei paesi

Bestände und Bestandsveränderungen nach Erzeugnisgruppen bei den Erzeugern und bei den Händlern in den Ländern der Gemeinschaft


Voorraden en voorraadmutaties per produktengroep bij de producenten en bij de handelaren in de landen van de Gemeenschap

1 000t—%

Stocks reali · Voorraden					Variazione degli stocks · Voorraadmutaties			Periodo Tijdvak
Tonnellaggi reali · Werkelijke tonnages				In equivalente (3) di acciaio grezzo in ruwstaal equivalent (3)	Tonnellaggi reali Werkelijke hoeveelheden	In equivalente di acciaio grezzo in ruwstaal equivalent		
Lingotti Blokken	Semi lavo- rati e coils Halffabrikaten en coils	Prodotti finiti Walselij- produkten	Totale · Totaal		Totale · Totaal			
			Quantità · Hoeveelheid	In % della produ- zione di acciaio grezzo in % van de ruw- staalproduktie				
1	2	3	4	5	6	7	8	
Nederland								
38	236	502	776	981	+ 78	+ 93	+ 12,0	1 1965
46	252	459	757	951	— 19	— 30	— 3,8	2
62	248	459	769	961	+ 12	+ 10	+ 1,3	3
88	258	455	801	995	+ 32	+ 34	+ 4,1	4
55	198	505	758	955	— 43	— 40	— 4,8	1 1966
21	194	506	721	918	— 37	— 37	— 4,6	2
32	238	476	746	943	+ 25	+ 25	+ 3,1	3
27	293	458	778	979	+ 32	+ 36	+ 4,2	4
32	285	478	795	1 001	+ 17	+ 22	+ 2,6	1 1967
41	262	454	757	950	— 38	— 51	— 6,1	2
65	246	472	783	982	+ 26	+ 32	+ 3,7	3
86	276	514	876	1 093	+ 93	+ 111	+ 12,7	4
UEBL · BLEU								
64	429	813	1 306	1 640	— 38	— 33	— 1,0	1 1965
57	405	807	1 269	1 596	— 45	— 44	— 1,3	2
104	451	799	1 354	1 689	+ 85	+ 93	+ 2,8	3
125	455	763	1 343	1 663	— 11	— 26	— 0,7	4
67	430	799	1 296	1 626	— 47	— 37	— 1,1	1 1966
53	451	802	1 306	1 641	+ 10	+ 15	+ 0,4	2
62	447	815	1 324	1 663	+ 18	+ 22	+ 0,7	3
59	501	796	1 356	1 699	+ 32	+ 36	+ 1,1	4
80	499	882	1 461	1 831	+ 105	+ 132	+ 3,8	1 1967
97	521	904	1 522	1 901	+ 61	+ 70	+ 1,9	2
91	551	934	1 576	1 970	+ 54	+ 69	+ 2,1	3
100	542	961	1 603	2 006	+ 27	+ 36	+ 1,0	4
EGKS · CECA								
1 229	3 921	7 760	12 910	16 180	+ 181	+ 313	+ 1,4	1 1965
1 207	3 947	7 458	12 612	15 794	— 298	— 386	— 1,8	2
1 339	4 157	7 204	12 700	15 844	+ 88	+ 50	+ 0,2	3
1 377	4 254	7 178	12 809	15 957	+ 109	+ 113	+ 0,5	4
1 375	4 177	7 479	13 031	16 250	+ 222	+ 293	+ 1,4	1 1966
1 377	4 219	7 454	13 050	16 256	+ 15	+ 6	+ 0,0	2
1 504	4 424	7 362	13 290	16 509	+ 240	+ 253	+ 1,2	3
1 363	4 421	7 129	12 913	16 057	— 377	— 452	— 2,2	4
1 383	4 467	8 201	14 051	17 566	+ 473	+ 656	+ 3,0	1 1967
1 419	4 364	8 231	14 014	17 512	— 37	— 54	— 0,2	2
1 576	4 710	8 307	14 593	18 198	+ 579	+ 686	+ 3,1	3
1 506	4 946	8 560	15 012	18 739	+ 419	+ 541	+ 2,3	4

- (1) Am Ende des Vierteljahres
(2) Im Laufe des Vierteljahres
(3) Für die Umrechnung in Rohstahlgewicht wurden folgende Koeffizienten benutzt: Blöcke: 1,00; Halbzeug: 1,18; coils: 1,24; Fertigerzeugnisse: Durchschnittl. Koeffizient 1,30-1,38 je nach der Struktur der Erzeugnisse in den einzelnen Jahren und Ländern

- (1) Op het einde van het kwartaal
(2) In de loop van het kwartaal
(3) Voor de omrekening in ruwstaalequivalent werden de volgende coëfficiënten toegepast: Blokken 1,00; halffabrikaat: 1,18; warmgewalst breedband (coils): 1,24; eindprodukten gemiddeld 1,30-1,38 al naar gelang van de structuur van de produkten in de verschillende jaren en landen



Teil IV: Verschiedenes

IV^e Partie: Statistiques diverses

IV^a Parte: Statistiche varie

IV^e Deel: Diverse statistieken

III

**Industrien der ersten Verarbeitungsstufe
von Eisen und Stahl**

**Industria della prima trasformazione
della ghisa e dell'acciaio**

**Industries de la première transformation
de la fonte et de l'acier**

Primaire ijzer- en staalverwerkende industrieën

1000 t

Zeit Période Periodo Tijdvak	Deutsch- land (BR) (i)	France	Italia	Neder- land	UEBL · BLEU		EGKS CECA	Deutsch- land (BR) (l)	France (h)	Italia (k)
					Belgique België	Luxem- bourg				
	1	2	3	4	5	6	7	8	9	10
	I. Eisengußzeugung · Moulages de fonte <i>Getti di ghisa · IJzergietwerk</i>							III. Preß-, Zieh- und Stanzteile <i>Imbutitura e cesolatura</i>		
1965	4 117	2 199	960	247	370	60	7 953	236	.	.
1966	3 617	2 107	1 100	251	326	61	7 462	217	.	.
1967	3 307	.	1 300	220	342	.	.	195	.	.
1967	1	.	317	57	86	.	.	49	.	.
	2	.	405	55	93	.	.	49	.	.
	3	.	250	48	72	.	.	45	.	.
	4	.	328	62	91	.	.	52	.	.
1968	1	.	338
	Darunter: Rohre und Formstücke · Dont: Tubes et raccords en fonte <i>Di cui: Tubi e raccordi di ghisa · Waarvan: Buizen en verbindingstukken</i>							IV. Stahlrohre (c) <i>Tubi di acciaio (c)</i>		
1965	516	588	42	.	26	.	.	2 848	1 305	1 358
1966	434	534	46	.	23	.	.	2 819	1 305	1 309
1967	376	577	50	.	24	.	.	3 076	1 410	1 642
1967	1	89	14	.	5	.	.	712	372	410
	2	95	17	.	6	.	.	816	369	428
	3	98	10	.	5	.	.	808	301	409
	4	94	9	.	8	.	.	737	363	395
1968	1	100	12	443
	II. Schmieden und Gesenkschmieden (b) · Forge et estampage (b) <i>Fucina e stampaggio (b) · Smederijen en stamperijen (b)</i>							Darunter: 1. Nahtlose Rohre <i>Di cui: 1° Tubi senza saldatura</i>		
1965	1 430	.	167	.	.	8	.	1 596	506	784
1966	1 263	.	180	.	.	6	.	1 500	476	798
1967	1 138	.	199	.	.	5	.	1 619	471	852
1967	1	288	55	.	.	1	.	395	126	218
	2	282	52	.	.	1	.	422	123	228
	3	273	44	.	.	1	.	418	99	209
	4	294	48	.	.	1	.	385	118	197
1968	1	.	53	.	.	2	.	398	.	199
	Darunter: Rollendes Eisenbahnzeug · Dont: Bandages, frettes, essieux et centres de roues <i>Di cui: Cerchioni, assali, centri di ruota · Waarvan: rollend materiaal voor spoorwegen</i>							Darunter: 2. Geschweißte Rohre <i>Di cui: 2° Tubi saldati</i>		
1965	153	.	47	—	27	—	.	1 252	799	574
1966	107	.	45	—	16	—	.	1 319	829	511
1967	87	.	30	—	—	—	.	1 457	939	790
1967	1	24	9	—	5	—	.	317	246	192
	2	19	8	—	8	—	.	394	246	200
	3	21	7	—	8	—	.	390	202	200
	4	23	6	—	—	—	.	352	245	198
1968	1	.	6	—	—	—	.	.	.	234

(a) Pour plus de détails se reporter au Bulletin de « Statistiques Industrielles » de l'Office (voir liste des publications de l'Office en fin de Bulletin) où on trouvera aussi l'évolution de l'activité des autres industries consommatrices d'acier

(b) Comprend: les barres forgées, les pièces de forge de plus et de moins de 125 kg, les pièces estampées, les bandages, frettes et centres de roues. Pour l'Italie seulement les usines intégrées à la sidérurgie.

(c) Y compris tubes de précision, tubes électriques et gros tubes soudés (d) Production totale de fil tréfilé simple

(e) Production de barres d'acier, comprimées, tournées, profilées etc.

(f) Production de feuillards à froid hors Traité

(g) Production des profilés obtenus par pliage à froid de feuillards (à froid ou chaud) ou de tôles

(h) Livraisons

(i) A partir de 1964 y compris Berlin (Ouest)

(k) Seulement la production des usines qui font partie du recensement de l'ASSIDER (25 usines pour les tubes soudés et 7 usines pour les tubes sans soudure)

(a) Per maggiori dettagli consultare il Bollettino di « Statistiche dell'industria » dell'Istituto (vedi elenco delle pubblicazioni dell'Istituto in fondo al Bollettino) ove si troverà anche l'evoluzione dell'attività delle altre industrie consumatrici di acciaio

(b) Comprende: le barre forgiate, i pezzi di fucina maggiori e minori di 125 kg, i pezzi stampati, i cerchioni e ruote laminati. Per l'Italia soltanto le aziende integrate alla siderurgia.

(c) Compresi i tubi di precisione, i tubi elettrici ed i grossi tubi saldati

(d) Produzione totale di filo trafilato semplice

(e) Produzione di barre d'acciaio stirate, tornite, profilate ecc.

(f) Produzione di nastri laminati a freddo non contemplati dal Trattato

(g) Produzione di profilati ottenuti mediante piegamento a freddo di nastri a caldo o a freddo) e di lamiere

(h) Consegne

(i) Da 1964 inclusa Berlin (Ovest)

(k) Soltanto la produzione delle aziende partecipanti alle rilevazioni statistiche dell'ASSIDER (25 aziende per i tubi saldati e 7 aziende per i tubi senza saldatura)

Erzeugung der verschiedenen Industrien der ersten Verarbeitungsstufe von Eisen und Stahl (a)

Productie van de verschillende primaire ijzer- en staalverwerkende industrieën per land (a)

143

1000 t

Neder- land	UEBL - BLEU		EGKS CECA	Deutsch- land (BR) (i)	France (h)	Italia	Neder- land	UEBL - BLEU		EGKS CECA	Zeit Période Periode Tijdvak
	Belgique België	Luxem- bourg						Belgique België	Luxem- bourg		
11	12	13	14	15	16	17	18	19	20	21	
Emboutissage et découpage <i>Dieptrekkerijen en stanserijen</i>				V. Drahtzieherelen (d) · Tréfilage (d) <i>Trafilatura (d) · Draadtrekkerijen (d)</i>							
.	10	.	.	1 741	837	.	139	710	.	.	1965
.	15	.	.	1 704	844	.	138	730	.	.	1966
.	15	.	.	1 728	841	.	145	716	.	.	1967
.	4	.	.	394	217	.	37	189	.	.	1 1967
.	4	.	.	425	231	.	36	180	.	.	2
.	3	.	.	444	179	.	33	158	.	.	3
.	4	.	.	465	215	.	39	189	.	.	4
.	1 1968
Tubes d'acier (c) <i>Stalen buizen (c)</i>				VI. Kaltzieherelen (e) · Etirage (e) <i>Stiratura (e) · Pletterijen (e)</i>							
193	268	104	6 076	688	220	.	.	28	.	.	1965
158	275	104	5 970	604	252	.	.	26	.	.	1966
146	250	108	6 632	538	239	.	.	24	.	.	1967
34	66	26	1 620	133	68	.	.	6	.	.	1 1967
38	68	29	1 748	132	64	.	.	7	.	.	2
34	55	30	1 637	133	46	.	.	5	.	.	3
39	61	23	1 618	140	61	.	.	6	.	.	4
.	.	22	1 1968
Dont: 1° Tubes sans soudure <i>Waarvan: 1° Naadloze buizen</i>				VII. Kaltwalzwerke (f) · Laminage à froid (f) <i>Laminati a freddo (f) · Koudwalserijen (f)</i>							
.	94	—	.	1 133	192	.	.	240	20	.	1965
.	96	—	2 870	1 094	207	.	.	262	22	.	1966
.	70	—	3 012	1 042	185	.	.	282	24	.	1967
.	21	—	760	237	53	.	.	66	6	.	1 1967
.	20	—	793	247	49	.	.	71	6	.	2
.	16	—	742	255	34	.	.	66	6	.	3
.	13	—	713	302	49	.	.	79	6	.	4
.	8	.	1 1968
Dont: 2° Tubes soudés <i>Waarvan: 2° Gelaste buizen</i>				VIII. Herst. kaltgefalzter Profile (g) · Profilage à froid (g) <i>Profilati a freddo (g) · Vervoordiging van koudgevouwen profielen (g)</i>							
.	174	104	.	221	179	1965
158	179	104	3 100	220	211	1966
146	180	108	3 620	191	209	1967
34	45	26	860	43	57	1 1967
38	48	29	955	48	56	2
34	39	30	895	52	43	3
39	48	23	905	48	54	4
.	.	22	1 1968

(a) Weitere Einzelheiten siehe „Industriestatistik“, des Statistischen Amtes (vgl. Veröffentlichungsverzeichnis am Ende des Bulletin). Die genannte Veröffentlichung gibt auch Aufschluß über die Entwicklung der Tätigkeit der übrigen stahlverbrauchenden Industrien

(b) Umfaßt: geschmiedete Stäbe, Schmiedestücke unter und über 125 kg, Gesenkschmiedestücke sowie rollendes Eisenbahnzeug. Für Italien nur mit der Eisen- und Stahlindustrie verbundene Werke

(c) Einschl. Präzisionsrohre, Elektroröhre und geschweißte Großrohre

(d) Gesamtzeugung von kaltgezogenem Draht

(e) Erzeugung von Blankstahl (gezogen, gepreßt, gedreht, profiliert usw.)

(f) Erzeugung von kaltgewalztem Bandstahl (außerhalb des Vertrages)

(g) Erzeugung von kaltgewalzten Profilen aus warm- oder kaltgewalztem Bandstahl und Blechen

(h) Lieferungen

(i) Ab 1964 einschl. Berlin (West)

(k) Nur die Erzeugung der Werke, die an der Erhebung der ASSIDER teilnehmen (25 Werke für geschweißte Rohre und 7 Werke für nahtlose Rohre)

(a) Voor verdere bijzonderheden zie men „Industriestatistiek“ (blauwe serie — zie „Uitgaven van het Bureau voor de Statistiek“ achter in dit handboek). De genoemde publikatie bevat ook gegevens over de ontwikkeling van de activiteit in de overige staalverwerkende industrieën

(b) Omvat: gesmede staven, smeedstukken onder 125 kg, stampwerk en rollend materieel voor spoorwegen. Voor Italië slechts de in de ijzer- en staalindustrie geïntegreerde fabrieken

(c) Met inbegrip van precisie-buizen, electriciteitsbuizen en gelaste grote buizen

(d) Totale produktie van getrokken draad

(e) Produktie van blankstaal (getrokken, geperst, getordeerd, geprofileerd, enz.)

(f) Produktie van koudgewalst bandstaal (niet onder het Verdrag vallend)

(g) Vervoordiging van koudgewalste profielen uit warm- of koudgewalst bandstaal of plaat

(h) Leveringen

(i) Vanaf 1964 inclusief Berlijn (West)

(k) Slechts de produktie der fabrieken die aan de telling van ASSIDER hebben deelgenomen (25 fabrieken voor gelaste buizen en 7 fabrieken voor naadloze buizen)

INDEX EN QUATRE LANGUES DES NOMS DES PAYS CITÉS
DANS LE BULLETIN

VIERSPRACHIGES VERZEICHNIS DER IN DEM BULLETIN
AUFGEFÜHRTEN LÄNDERNAMEN

INDICE IN QUATTRO LINGUE PER I NOMI DEI PAESI
MENTOVATI NEL BOLLETTINO

VIERTALIGE LIJST VAN DE IN HET HANDBOEK VERMELDE
LANDEN

Deutsch	Français	Italiano	Nederlands
Deutschland (BR) Frankreich Italien Niederlande Belgien Luxemburg Belgisch-Luxemburgische Wirtschaftsunion	Allemagne (RF) France Italie Pays-Bas Belgique Luxembourg Union Economique Belgo-Luxembourgeoise	Germania (RF) Francia Italia Paesi Bassi Belgio Lussemburgo Unione Economica Belgo-Lussemburghese	Duitsland (BR) Frankrijk Italië Nederland België Luxemburg Belgisch-Luxemburgse Economische Unie
EGKS BLWU	CECA UEBL	CECA UEBL	EGKS BLEU
EUROPA, darunter: Großbritannien Norwegen Schweden Dänemark Österreich Schweiz Portugal Finnland Spanien Türkei Jugoslawien Griechenland Osteuropa, darunter: UdSSR	EUROPE, dont: Royaume-Uni Norvège Suède Danemark Autriche Suisse Portugal Finlande Espagne Turquie Yougoslavie Grèce Europe orientale, dont: URSS	EUROPA, di cui: Regno Unito Norvegia Svezia Danimarca Austria Svizzera Portogallo Finlandia Spagna Turchia Jugoslavia Grecia Europa orient., di cui: URSS	EUROPA, waarvan: Groot-Brittannië Noorwegen Zweden Denemarken Oostenrijk Zwitserland Portugal Finland Spanje Turkije Joegoslavië Griekenland Oost-Europa, waarvan: USSR
NORDAMERIKA, darunter: Vereinigte Staaten (USA) Kanada MITTELAMERIKA SÜDAMERIKA, darunter: Venezuela Brasilien Peru Chile Argentinien Kolumbien Uruguay	AMERIQUE du NORD, dont: Etats-Unis (USA) Canada AMERIQUE CENTRALE AMERIQUE DU SUD, dont: Vénézuéla Brésil Pérou Chili Argentine Colombie Uruguay	AMERICA SETTENT., di cui: Stati Uniti Canada AMERICA CENTR. AMERICA DEL SUD, di cui: Venezuela Brasile Perù Cile Argentina Colombia Uruguay	NOORD-AMERIKA, waarvan: Verenigde Staten Canada CENTRAAL-AMERIKA ZUID-AMERIKA, waarvan: Venezuela Brazilië Peru Chili Argentinië Colombia Uruguay
AFRIKA, darunter: Algerien Marokko Tunesien Liberia Sierra Leone Portug. Guinea Angola Mozambik Ägypten Assoziierte überseeische Länder der EGKS (EAMA, DOM, TOM) Südafrikanische Union	AFRIQUE, dont: Algérie Maroc Tunisie Libéria Sierra Leone Guinée Portug. Angola Mozambique Egypte Pays d'Outre-Mer associés à la CECA (EAMA, DOM, TOM) Union Sud-Africaine	AFRICA, di cui: Algeria Marocco Tunisia Liberia Sierra Leone Guinea portoghese Angola Mozambico Egitto Paesi d'Oltremare associati alla CECA (EAMA, DOM, TOM) Unione Sud-Africana	AFRIKA, waarvan: Algerië Marokko Tunesië Liberia Sierra Leone Portugees Guinea Angola Mozambique Egypte Landen overzee geassocieerd met de EGKS (EAMA, DOM, TOM) Zuid-Afrikaanse Unie
ASIEN, darunter: Mittlerer Osten darunter: Iran, Israël, Irak Übriges Asien darunter: Pakistan Indien China Japan	ASIE, dont: Moyen Orient dont: Iran, Israël, Irak Reste de l'Asie dont: Pakistan Inde Chine Japon	ASIA, di cui: Asia occidentale, di cui: Iran, Israele, Irak Resto dell'Asia, di cui: Pakistan India Cina Giappone	AZIE, waarvan: West-Azië, waarvan: Iran, Israël, Irak Overig deel van Azië, waarvan: Pakistan India China Japan
OZEANIEN	OCEANIE	OCEANIA	OCEANIE
Sonstige Länder Dritte Länder	Autres pays Pays tiers	Altri paesi Paesi Terzi	Overige landen Derde landen

VERÖFFENTLICHUNGEN

PUBLICATIONS

PUBBLICAZIONI

UITGAVEN

PUBLICATIONS

TITEL	TITRE	Preis Einzelnummer Prezzo ogni numero					Prix par numéro Price per issue Prijs per nummer					Preis Jahresabonnement Prezzo abbonamento annuo			Prix abonnement annuel Price annual subscription Prijs jaarabonnement		
		DM	Ffr	Lit.	Fl	Fb	DM	Ffr	Lit.	Fl	Fb	DM	Ffr	Lit.	Fl	Fb	
		PERIODISCHE VERÖFFENTLICHUNGEN															
PUBLICATIONS PÉRIODIQUES																	
Allgemeines Statistisches Bulletin (violett) deutsch / französisch / italienisch / niederländisch / englisch 11 Hefte jährlich	Bulletin général de statistiques (violet) allemand / français / italien / néerlandais / anglais 11 numéros par an	4,—	5,—	620	3,60	50	44,—	55,—	6 880	40,25	550						
Studien und Erhebungen 6 Hefte jährlich	Études et enquêtes statistiques 6 numéros par an	8,—	10,—	1 250	7,25	100	32,—	40,—	5 000	29,—	400						
Statistische Grundzahlen deutsch, französisch, italienisch, niederländisch, englisch Ausgabe 1967	Statistiques de base allemand, français, italien, néerlandais, anglais édition 1967	4,—	5,—	620	3,60	50	—	—	—	—	—						
Außenhandel: Monatsstatistik (rot) deutsch / französisch 11 Hefte jährlich	Commerce extérieur: Statistique mensuelle (rouge) allemand / français 11 numéros par an	4,—	5,—	620	3,60	50	40,—	50,—	6 250	36,50	500						
Außenhandel: Analytische Übersichten (Nimex) (rot) vierteljährlich deutsch / französisch Band A — Landwirtschaftliche Erzeugnisse Band B — Mineralische Stoffe Band C — Chemische Erzeugnisse Band D — Kunststoffe, Leder, ... Band E — Holz, Papier, Kork, ... Band F — Spinnstoffe, Schuhe	Commerce extérieur: Tableaux analytiques (Nimex) (rouge) publication trimestrielle allemand / français Volume A — Produits agricoles Volume B — Produits minéraux Volume C — Produits chimiques Volume D — Matières plastiques, cuir, ... Volume E — Bois, papier, liège, ... Volume F — Matières textiles, chaussures	12,—	15,—	1 870	11,—	150	40,—	50,—	6 250	36,50	500						
		6,—	7,50	930	5,40	75	20,—	25,—	3 120	18,—	250						
		12,—	15,—	1 870	11,—	150	40,—	50,—	6 250	36,50	500						
		10,—	12,50	1 560	9,—	125	32,—	40,—	5 000	29,—	400						
		8,—	10,—	1 250	7,25	100	24,—	30,—	3 750	22,—	300						
		12,—	15,—	1 870	11,—	150	40,—	50,—	6 250	36,50	500						
	Volume G — Pierres, plâtre, céramique, verre	8,—	10,—	1 250	7,25	100	24,—	30,—	3 750	22,—	300						
Band G — Steine, Gips, Keramik, Glas	Volume H — Fonte, fer et acier	10,—	12,50	1 560	9,—	125	32,—	40,—	5 000	29,—	400						
Band H — Eisen und Stahl	Volume I — Autres métaux communs	10,—	12,50	1 560	9,—	125	32,—	40,—	5 000	29,—	400						
Band I — Andere unedle Metalle	Volume J — Machines, appareils	12,—	15,—	1 870	11,—	150	40,—	50,—	6 250	36,50	500						
Band J — Maschinen, Apparate	Volume K — Matériel de transport	6,—	7,50	930	5,40	75	20,—	25,—	3 120	18,—	250						
Band K — Beförderungsmittel	Volume L — Instruments de précision, optique, ...	10,—	12,50	1 560	9,—	125	32,—	40,—	5 000	29,—	400						
Band L — Präzisionsinstrumente, Optik, ...	les 12 volumes à 4 fascicules chacun	—	—	—	—	—	360,—	450,—	56 250	325,—	4 500						
Außenhandel: Einheitliches Länderverzeichnis (rot) deutsch / französisch / italienisch / niederländisch / englisch jährlich	Commerce extérieur: Code géographique commun (rouge) allemand / français / italien / néerlandais / anglais publication annuelle	4,—	5,—	620	3,60	50	—	—	—	—	—						
Außenhandel: EGKS-Erzeugnisse (rot) deutsch / französisch / italienisch / niederländisch jährlich bisher erschienen: 1955-1966	Commerce extérieur: Produits CECA (rouge) allemand / français / italien / néerlandais publication annuelle déjà parus: 1955 à 1966	16,—	20,—	2 500	14,50	200	—	—	—	—	—						
Überseelsche Assoziierte: Außenhandelsstatistik (olivgrün) deutsch / französisch 11 Hefte jährlich	Associés d'outre-mer: Statistique du commerce extérieur (vert olive) allemand / français 11 numéros par an	6,—	7,50	930	5,40	75	56,—	70,—	8 750	50,—	700						
Überseelsche Assoziierte: Allgemeines Statistisches Jahrbuch (olivgrün) deutsch / französisch / italienisch / niederländisch / englisch erscheint alle 2 Jahre	Associés d'outre-mer: Annuaire de statistiques générales (vert olive) allemand / français / italien / néerlandais / anglais publication bi-annuelle	10,—	12,50	1 500	9,—	125	—	—	—	—	—						
Überseelsche Assoziierte: Memento (olivgrün) deutsch / französisch erscheint alle 2 Jahre	Associés d'outre-mer: Mémento (vert olive) allemand / français publication bi-annuelle	4,—	5,—	620	3,60	50	—	—	—	—	—						

TITOLO

TITEL

TITLE

PUBBLICAZIONI PERIODICHE

PERIODIEKE UITGAVEN

PERIODICAL PUBLICATIONS

Bollettino generale di statistiche (viola)
tedesco / francese / italiano / olandese / inglese
11 numeri all'anno

Algemeen Statistisch Bulletin (paars)
Duits / Frans / Italiaans / Nederlands / Engels
11 nummers per jaar

General Statistical Bulletin (purple)
German / French / Italian / Dutch / English
11 issues per year

Studi ed indagini statistiche
6 numeri all'anno

Statistische Studies en Enquêtes
6 nummers per jaar

Statistical Studies and Surveys
6 issues per year

Statistiche generali
tedesco, francese, italiano, olandese, inglese
edizione 1967

Basisstatistieken
Duits, Frans, Italiaans, Nederlands, Engels
Uitgave 1967

Basic Statistics
German, French, Italian, Dutch, English
1967 issue

Commercio estero: Statistica mensile (rosso)
tedesco / francese
11 numeri all'anno

Buitenlandse Handel: Maandstatistiek (rood)
Duits / Frans
11 nummers per jaar

Foreign Trade: Monthly Statistics (red)
German / French
11 issues per year

Commercio estero: Tavole analitiche (Nimexe) (rosso)
pubblicazione trimestrale
tedesco / francese
Volume A — prodotti agricoli
Volume B — prodotti minerali
Volume C — prodotti chimici
Volume D — materie plastiche, cuoio, ...
Volume E — legno, carta, sughero, ...
Volume F — materie tessili, calzature

Buitenlandse Handel: Analytische Tabellen (Nimexe) (rood)
driemaandelijkse
Duits / Frans
Deel A — landbouwprodukten
Deel B — minerale produkten
Deel C — chemische produkten
Deel D — plastische stoffen, leder, ...
Deel E — hout, papier, kurk, ...
Deel F — textielstoffen, schoeisel

Foreign Trade: Analytical Tables (Nimexe) (red)
quarterly
German / French
Volume A — Agricultural products
Volume B — Mineral products
Volume C — Chemical products
Volume D — Plastic materials, leather, ...
Volume E — Wood, paper, cork, ...

Volume G — pietra, gesso, ceramica, vetro
Volume H — ghisa, ferro e acciaio
Volume I — altri metalli comuni

Deel G — steen, gips, keramiek, glas
Deel H — gietijzer, ijzer en staal
Deel I — onedele metalen

Volume F — Textiles, footwear
Volume G — Articles of stone, of plaster, ceramic products, glass and glassware

Volume J — macchine ed apparecchi
Volume K — materiale da trasporto

Deel J — machines en toestellen
Deel K — vervoermaterieel
Deel L — precisie-instrumenten, optische toestellen, ...

Volume H — Iron and steel and articles thereof
Volume I — Base metals
Volume J — Machinery and mechanical appliances
Volume K — Transport equipment

Volume L — strumenti di precisione, ottica, ...
12 volumi, di 4 fascicoli ciascuno

12 delen van 4 afleveringen, elk

Volume L — Precision instruments, optics, ...
12 volumes of 4 booklets each

Commercio estero: Codice geografico comune (rosso)
tedesco / francese / italiano / olandese / inglese
pubblicazione annuale

Buitenlandse Handel: Gemeenschappelijke Landenlijst (rood)
Duits / Frans / Italiaans / Nederlands / Engels
jaarlijks

Foreign Trade: Standard Country Classification (red)
German / French / Italian / Dutch / English
yearly

Commercio estero: Prodotti CECA (rosso)
tedesco / francese / italiano / olandese
pubblicazione annuale
già pubblicati gli anni 1955-1966

Buitenlandse Handel: Produkten EGKS (rood)
Duits / Frans / Italiaans / Nederlands
jaarlijks
tot dusver verschenen: 1955-1966

Foreign Trade: ECSC products (red)
German / French / Italian / Dutch
yearly
previously published: 1955-1966

Associati d'oltremare: Statistica del commercio estero (verde oliva)
tedesco / francese
11 numeri all'anno

Overzeese Geassocieerden: Statistiek van de Buitenlandse Handel (olijfgroen)
Duits / Frans
11 nummers per jaar

Overseas Associates: Foreign Trade Statistics (olive-green)
German / French
11 issues per year

Associati d'oltremare: Annuario di statistiche generali (verde oliva)
tedesco / francese / italiano / olandese / inglese
pubblicazione biennale

Overzeese Geassocieerden: Jaarboek Algemene Statistiek (olijfgroen)
Duits / Frans / Italiaans / Nederlands / Engels
tweejarig

Overseas Associates: Yearbook of General Statistics (olive-green)
German / French / Italian / Dutch / English
biannual

Associati d'oltremare: Memento (verde oliva)
tedesco / francese
pubblicazione biennale

Overzeese Geassocieerden: Memento (olijfgroen)
Duits / Frans
tweejarig

Overseas Associates: Memento (olive-green)
German / French
biannual

TITEL	TITRE	Preis Einzelnummer Price per issue Prezzo ogni numero					Prix par numéro Price annual subscription Prezzo abbonamento annuo			Prix abon- nement annuel Prix jaar- abonnement				
		DM	Ffr	Lit.	Fl	Fb	DM	Ffr	Lit.	Fl	Fb			
PERIODISCHE VERÖFFENTLICHUNGEN	PUBLICATIONS PÉRIODIQUES													
Energiestatistik (rubinfarben) deutsch / französisch / italienisch / niederländisch vierteljährlich Jahrbuch (im Abonnement eingeschl.)	Statistiques de l'énergie (rubis) allemand / français / italien / néerlandais publication trimestrielle annuaire (compris dans l'abonnement)	8,— 10,—	10,— 12,50	1 250 1 560	7,25 9,—	100 125	36,— —	45,— —	5 620 —	32,50 —	450 —			
Industriestatistik (blau) deutsch / französisch / italienisch / niederländisch vierteljährlich Jahrbuch (im Abonnement eingeschl.)	Statistiques Industrielles (bleu) allemand / français / italien / néerlandais publication trimestrielle annuaire (compris dans l'abonnement)	6,— 10,—	7,50 12,50	930 1 560	5,40 9,—	75 125	24,— —	30,— —	3 750 —	22,— —	300 —			
Eisen und Stahl (blau) deutsch / französisch / italienisch / niederländisch zweimonatlich Jahrbuch 1964, 1966	Sidérurgie (bleu) allemand / français / italien / néerlandais publication bimestrielle annuaire 1964, 1966	6,— 10,—	7,50 12,50	930 1 560	5,40 9,—	75 125	30,— —	37,50 —	4 680 —	27,30 —	375 —			
Sozialstatistik erscheint jetzt in der Reihe „Studien und Erhebungen“	Statistiques sociales reprises dans la série Études et enquêtes statistiques													
Agrarstatistik (grün) deutsch / französisch 8-10 Hefte jährlich	Statistique agricole (vert) allemand / français 8-10 numéros par an	6,—	7,50	930	5,40	75	36,—	45,—	5 620	32,50	450			
EINZELVERÖFFENTLICHUNGEN	PUBLICATIONS NON PÉRIODIQUES													
Sozialstatistik: Sonderreihe Wirtschaftsrechnungen (gelb) deutsch / französisch und italienisch / niederländisch 7 Hefte, bestehend aus jeweils einem Text- und einem Tabellenteil Einzelnummer Gesamtausgabe	Statistiques sociales: Série spéciale « Budgets familiaux » (jaune) allemand / français et italien / néerlandais 7 numéros, comprenant chacun un exposé et des tableaux par numéro série complète	16,— 96,—	20,— 120,—	2 500 15 000	14,50 87,50	200 1 200	— —	— —	— —	— —	— —			
Internationales Warenverzeichnis für den Außenhandel (CST) deutsch, französisch, italienisch, niederländisch	Classification statistique et tarifaire pour le commerce international (CST) allemand, français, italien, néerlandais	4,—	5,—	620	3,60	50	—	—	—	—	—			
Systematisches Verzeichnis der Industrien in den Europäischen Gemeinschaften (NICE) — Ausgabe 1968 deutsch / französisch und italienisch / niederländisch	Nomenclature des industries établies dans les Communautés européennes (NICE) — édition 1968 allemand / français et italien / néerlandais	4,—	5,—	620	3,60	50	—	—	—	—	—			
Einheitliches Güterverzeichnis für die Verkehrsstatistik (NST) — Ausgabe 1968 deutsch, französisch, italienisch, niederländisch	Nomenclature uniforme de marchandises pour les statistiques de transport (NST) — édition 1968 allemand, français, italien, néerlandais	4,—	5,—	620	3,60	50	—	—	—	—	—			
Nomenklatur des Handels (NCE) deutsch / französisch / italienisch / niederländisch	Nomenclature du commerce (NCE) allemand / français / italien / néerlandais	4,—	5,—	620	3,60	50	—	—	—	—	—			
Harmonisierte Nomenklatur für die Außenhandelsstatistiken der EWG-Länder (NIMEXE) deutsch, französisch, italienisch, niederländisch	Nomenclature harmonisée pour les statistiques de commerce extérieur des pays de la CEE (NIMEXE) allemand, français, italien, néerlandais	60,—	73,50	9 370	54,50	750	—	—	—	—	—			

TITOLO

TITEL

TITLE

PUBBLICAZIONI PERIODICHE

Statistiche dell'energia (rubino)
tedesco / francese / italiano / olandese
pubblicazioni trimestrale
annuario (compreso nell'abbonamento)

Statistiche dell'Industria (blu)
tedesco / francese / italiano / olandese
pubblicazioni trimestrale
annuario (compreso nell'abbonamento)

Siderurgia (blu)
tedesco / francese / italiano / olandese
pubblicazione bimestrale
annuario 1964, 1966

Statistiche sociali
incorporate nella serie Studi ed Indagini
statistiche

Statistica agraria (verde)
tedesco / francese
8-10 numeri all'anno

PERIODIEKE UITGAVEN

Energiestatistiek (robijn)
Duits / Frans / Italiaans / Nederlands
driemaandelijks
jaarboek (inbegrepen in het abonnement)

Industriestatistiek (blauw)
Duits / Frans / Italiaans / Nederlands
driemaandelijks
jaarboek (inbegrepen in het abonnement)

Ijzer en Staal (blauw)
Duits / Frans / Italiaans / Nederlands
tweemaandelijks
jaarboek 1964, 1966

Sociale Statistiek
verschijnt nu in de reeks Statistische Studies
en Enquêtes

Landbouwstatistiek (groen)
Duits / Frans
8-10 nummers per jaar

PERIODICAL PUBLICATIONS

Energy Statistics (ruby)
German / French / Italian / Dutch
quarterly
Yearbook (included in the subscription)

Industrial Statistics (blue)
German / French / Italian / Dutch
quarterly
Yearbook (included in the subscription)

Iron and Steel (blue)
German / French / Italian / Dutch
bimonthly
Yearbook 1964, 1966

Social Statistics
included in the „Statistical Studies and
Surveys” series

Agricultural Statistics (green)
German / French
8-10 issues yearly

PUBBLICAZIONI NON PERIODICHE

**Statistiche sociali: Serie speciale « Bilanci
familiari » (giallo)**
tedesco / francese e italiano / olandese
7 numeri, comprendenti ciascuno un testo e delle
tabelle
ogni numero
serie completa

**Classificazione statistica e tariffaria per il com-
mercio internazionale (CST)**
tedesco, francese, italiano, olandese

**Classificazione delle Industrie nelle Comunità
Europee (NICE) — edizione 1968**
tedesco / francese e italiano / olandese

**Nomenclatura uniforme delle merci per la
statistica dei trasporti (NST) — Edizione 1968**
tedesco, francese, italiano, olandese

Nomenclatura del Commercio (NCE)
tedesco / francese / italiano / olandese

**Nomenclatura armonizzata per le statistiche
del commercio estero dei paesi della CEE
(NIMEXE)**
tedesco, francese, italiano, olandese

NIET-PERIODIEKE UITGAVEN

**Sociale Statistiek: bijzondere reeks „Budget-
onderzoek” (geel)**
Duits / Frans en Italiaans / Nederlands
7 nummers met elk een tekstgedeelte en een
tabelgedeelte
per nummer
gehele reeks

**Classificatie voor Statistiek en Tarief van de
Internationale Handel (CST)**
Duits / Frans / Italiaans / Nederlands

**Systematische Indeling der Industrietakken in
de Europese Gemeenschappen (NICE) — Uit-
gave 1968**
Duits / Frans en Italiaans / Nederlands

**Eenvormige Goederennomenclatuur voor de
Vervoerstatistieken (NST) — Uitgave 1968**
Duits, Frans, Italiaans, Nederlands

Nomenclatuur van de Handel (NCE)
Duits / Frans / Italiaans / Nederlands

**Geharmoniseerde Nomenclatuur voor de Sta-
tistieken van de Buitenlandse Handel van de
Lid-Staten van de EEG (NIMEXE)**
Duits, Frans, Italiaans, Nederlands

NON PERIODICAL PUBLICATIONS

**Social Statistics: Special Series of Economic
Accounts (yellow)**
German / French and Italian / Dutch
7 issues, each containing text and tables
per issue
whole series


**Statistical and Tariff Classification for Inter-
national Trade (CST)**
German, French, Italian, Dutch

**Nomenclature of the Industries in the European
Communities (NICE) — 1968 issue**
German / French and Italian / Dutch

**Standard Goods Nomenclature for Transport
Statistics (NST) — 1968 issue**
German, French, Italian, Dutch

External Trade Nomenclature (NCE)
German / French / Italian / Dutch

**Harmonized Nomenclature for the Foreign
Trade Statistics of the EEC-Countries (NIMEXE)**
German, French, Italian, Dutch



**STATISTISCHES AMT DER EUROPÄISCHEN GEMEINSCHAFTEN
OFFICE STATISTIQUE DES COMMUNAUTÉS EUROPÉENNES
ISTITUTO STATISTICO DELLE COMUNITÀ EUROPEE
BUREAU VOOR DE STATISTIEK DER EUROPESE GEMEENSCHAPPEN
STATISTICAL OFFICE OF THE EUROPEAN COMMUNITIES**

- R. Dumas** **Generaldirektor / Directeur général / Direttore Generale / Directeur-Generaal / Director General**
- H. Schumacher** **Assistent / Assistant / Assistente / Assistent / Assistant**
- Direktoren / Directeurs / Direttori / Directeuren / Directors:**
- V. Paretti** **Allgemeine Statistik und Statistik der assoziierten Staaten / Statistiques générales et statistiques des Etats associés / Statistica Generale e statistiche degli Stati associati / Algemene Statistiek en Statistiek van de geassocieerde Staten / General Statistics and Statistics on the associated States**
- C. Legrand** **Energiestatistik / Statistiques de l'énergie / Statistiche dell'Energia / Energiestatistiek / Energy Statistics**
- S. Ronchetti** **Handels- und Verkehrsstatistik / Statistiques du commerce et des transports / Statistica del Commercio e del Trasporti / Statistieken van de Handel en Vervoer / Trade and Transports Statistics**
- F. Grotius** **Industrie- und Handwerksstatistik / Statistiques industrielles et artisanales / Statistica dell'Industria e dell'Artigianato / Industrie- en Ambachtsstatistiek / Industrial and Craft Statistics**
- P. Gavanier** **Sozialstatistik / Statistiques sociales / Statistica Sociale / Sociale Statistiek / Social Statistics**
- S. Louwes** **Agrarstatistik / Statistiques agricoles / Statistica Agraria / Landbouwstatistiek / Agricultural statistics**

Diese Veröffentlichung kann zum Einzelpreis von DM 6,— oder zum Jahresabonnementspreis von DM 30,— durch die nachstehend aufgeführten Vertriebsstellen bezogen werden:

Cette publication est vendue, par numéro, au prix de Ffr 7,50 ou Fb 75,— ou par abonnement annuel au prix de Ffr 37,50 ou Fb 375,—. S'adresser aux bureaux de vente et d'abonnements indiqués ci-dessous:

Questa pubblicazione è in vendita al prezzo di Lit. 930,— il numero o di Lit. 4.680,— per l'abbonamento annuale. Ogni richiesta va rivolta agli uffici di vendita e di abbonamento seguenti:

Deze publikatie kost Fl. 5,40 resp. Fb 75,— per nummer of Fl. 27,30 resp. Fb 375,— per jaarabonnement en is verkrijgbaar bij onderstaande verkoop- en abonnementskantoren:

This publication is delivered by the following sales agents at the price of: single copies: Fb 75,—, annual subscription: Fb 375,—:

DEUTSCHLAND (B.R.) BUNDESANZEIGER, Postfach - Köln 1 — Fernschreiber: Anzeiger Bonn 08.882.595, Postscheckkonto: 83.400 Köln

FRANCE SERVICE DE VENTE EN FRANCE DES PUBLICATIONS DES COMMUNAUTÉS EUROPÉENNES - 26, rue Desaix, Paris 15^e — Compte courant postal: Paris 23-96

ITALIA LIBRERIA DELLO STATO - Piazza G. Verdi, 10 — Roma - ccp: 1/2640
Agenzie: ROMA — Via del Tritone, 61/A e 61/B e Via XX Settembre (Palazzo Ministero delle Finanze) - MILANO — Galleria Vittorio Emanuele, 3 - FIRENZE — Via Cavour, 46/R - NAPOLI — Via Chiaia, 5 - GENOVA — Via XII Ottobre, 172

NEDERLAND STAATSDRUKKERIJ- EN UITGEVERIJBEDRIJF — Christoffel Plantijnstraat, 's-Gravenhage. Postgirorekening: 42 53 00

BELGIË-BELGIQUE BELGISCH STAATSBLED — Leuvense weg 40 - Brussel - PCR: 50-80
MONITEUR BELGE — 40, rue de Louvain - Bruxelles - CCP: 50-80

LUXEMBOURG OFFICE CENTRAL DE VENTE DES PUBLICATIONS DES COMMUNAUTÉS EUROPÉENNES — 9, rue Goethe - Luxembourg.
CCP: 191-90, compte courant bancaire: Banque Internationale du Luxembourg R 101/6830

GREAT BRITAIN AND COMMONWEALTH H.M. STATIONERY OFFICE — P.O. Box 569 - London S.E. 1

ANDERE LÄNDER - AUTRES PAYS - ALTRI PAESI - ANDERE LANDEN - OTHER COUNTRIES

ZENTRALVERTRIEBSBÜRO DER VERÖFFENTLICHUNGEN DER EUROPÄISCHEN GEMEINSCHAFTEN

OFFICE CENTRAL DE VENTE DES PUBLICATIONS DES COMMUNAUTÉS EUROPÉENNES

UFFICIO CENTRALE DI VENDITA DELLE PUBBLICAZIONI DELLE COMUNITÀ EUROPEE

CENTRAAL VERKOOPKANTOOR VAN DE PUBLIKATIES DER EUROPESE GEMEENSCHAPPEN

CENTRAL SALES OFFICE FOR PUBLICATIONS OF THE EUROPEAN COMMUNITIES

Luxembourg: 9, rue Goethe

428/CI XL 1681
11/30/95 192195

4474/6/68/8