

STATISTISCHES AMT
LIBRARI

LT
~~GV~~
JB
KL
~~EX~~
BS
MC

EISEN UND STAHL
SIDÉRURGIE
SIDERURGIA
IJZER EN STAAL
IRON AND STEEL

1971 - No. 1

ISTITUTO STATISTICO
DELLE COMUNITA EUROPEE

BUREAU VOOR DE STATISTIEK
DER EUROPESE GEMEENSCHAPPEN

**STATISTISCHES AMT
DER EUROPÄISCHEN GEMEINSCHAFTEN**

Anschriften

Luxemburg, Centre Louvigny, Postfach 130 — Tel. 288 31

1040 Brüssel, Bâtiment Berlaymont, 200, rue de la Loi (Verbindungsbüro) — Tel. 35 80 40

**OFFICE STATISTIQUE
DES COMMUNAUTÉS EUROPÉENNES**

Adresses

Luxembourg, Centre Louvigny, Boîte postale 130 — Tél. 288 31

1040 Bruxelles, Bâtiment Berlaymont, 200, rue de la Loi (Bureau de liaison) — Tél. 35 80 40

**ISTITUTO STATISTICO
DELLE COMUNITÀ EUROPEE**

Indirizzi

Lussemburgo, Centre Louvigny, Casella postale 130 — Tel. 288 31

1040 Bruxelles, Bâtiment Berlaymont, 200, rue de la Loi (Ufficio di collegamento) — Tel. 35 80 40

**BUREAU VOOR DE STATISTIEK
DER EUROPESE GEMEENSCHAPPEN**

Adressen

Luxemburg, Centre Louvigny, Postbus 130 — Tel. 288 31

1040 Brussel, Bâtiment Berlaymont, Wetstraat 200 (Verbindingsbureau) — Tel. 35 80 40

**STATISTICAL OFFICE
OF THE EUROPEAN COMMUNITIES**

Addresses

Luxemburg, Centre Louvigny, P.O.Box 130 — Tel. 288 31

1040 Brussels, Bâtiment Berlaymont, 200, rue de la Loi (Liaison Office) — Tel. 35 80 40

Wir verweisen auf den Statistischen Sonderbericht „Die Rohstahlerzeugung in der Gemeinschaft und in der Welt“.

Der STATISTISCHE SONDERBERICHT „Lohnkosten in der Eisen- und Stahlindustrie und im Eisenerzbergbau“ wird später veröffentlicht.

Vgl. auch Seite IX.

Voir dans ce numéro la Note statistique « Production d'acier brut dans la Communauté et dans le monde ».

La NOTE STATISTIQUE « Le coût de la main-d'œuvre dans l'industrie sidérurgique et les mines de fer » sera publiée ultérieurement.

Voir aussi page IX.

Vedere: in questo numero la Nota Statistica « La produzione d'acciaio greggio nella Comunità e nel mondo ».

La NOTA STATISTICA « Il costo della manodopera nell'industria siderurgica e nelle miniere di ferro » sarà pubblicata prossimamente.

Vedere inoltre pagina IX.

Zie, in dit nummer Statistische Bijlage „De productie van ruw staal in de Gemeenschap en in de wereld“.

De SPECIALE STATISTISCHE BIJLAGE „De kosten van arbeidskrachten in de ijzer- en staalindustrie en in de ijzerertsminen“ wordt later gepubliceerd.

Zie ook bladz. IX.

Die Angaben für die Jahre vor 1967 sind vollständig im Jahrbuch „Eisen und Stahl“ des Statistischen Amtes, Ausgabe 1970, Teil 1, „Laufende Statistiken“ enthalten und können diesen entnommen werden.

Wir verweisen auf die inzwischen veröffentlichten Erläuterungen zu unserem Bulletin „Eisen und Stahl“ deutsch + französisch; italienisch + niederländisch folgt später.

Les données annuelles antérieures à 1967 sont reprises intégralement dans la publication de l'Office Statistique : **Annuaire Sidérurgie, 1970**, 1^{re} partie : « Statistiques courantes », à laquelle le lecteur est prié de bien vouloir se reporter.


Voir les Notes explicatives de notre bulletin « Sidérurgie » publiées entre-temps en allemand-français; italien-néerlandais suivra plus tard.

I dati annuali anteriori al 1967 sono integralmente riportati nella pubblicazione dell'Istituto statistico : **Annuario Siderurgia, 1970**, 1^a parte : « Statistiche correnti » alle quali si rimanda il lettore eventualmente interessato.

Vedere le Note esplicative riferendosi al nostro bollettino « Siderurgia » pubblicate frattanto in tedesco - francese; le versioni italiana e olandese seguiranno più tardi.

De cijfers betreffende de jaren vóór 1967 worden niet meer vermeld in de tweemaandelijksse publicatie „Ijzer en Staal“; bovengenoemde cijfers treft men volledig aan in deel I „Lopende Statistieken“ van het Jaarboek Ijzer en Staal, uitgave 1970.

Zie de intussen gepubliceerde Toelichting bij het handboek „Ijzer en Staal“ in Duits-Frans; een Italiaans - Nederlandse versie verschijnt later.



EISEN UND STAHL
SIDÉRURGIE
SIDERURGIA
IJZER EN STAAL
IRON AND STEEL

1971 — No. 1

Zweimonatliche Veröffentlichung

Publication bimestrielle

Pubblicazione bimestrale

Tweemaandelijkse uitgave

Bimonthly

**Inhaltswiedergabe nur mit Quellennachweis
gestattet**

**La reproduction des données est subordonnée
à l'indication de la source**

**La riproduzione del contenuto è subordinata
alla citazione della fonte**

**Het overnemen van gegevens is toegestaan
mits met duidelijke bronvermelding**

**Reproduction of the contents of this publication
is subject to acknowledgement of the source**

Vorbemerkung

Avertissement

Avvertenza

Voorwoord

VORBEMERKUNG

Die Angaben für die Jahre vor 1967 sind für alle Tabellen dieses Bulletins im ersten Teil des Jahrbuches „Eisen und Stahl“ (Ausgabe 1970) enthalten.

Das Statistische Bulletin „Eisen und Stahl“ soll gemäß Artikel 47 Abs. 2 des Vertrages über die Gründung der Europäischen Gemeinschaft für Kohle und Stahl den Regierungen und allen anderen Beteiligten die Angaben auf dem Gebiet der Eisen- und Stahlindustrie und des Eisenerzbergbaus liefern, die für sie von Nutzen sein können.

Es enthält einen veränderlichen Teil, den „Statistischen Sonderbericht“, in dem hauptsächlich Jahresangaben, insbesondere über folgende Themen, veröffentlicht werden: Listenpreise — Rohstahl-Weltproduktion — Außenhandel — Fehlschichten im Eisenerzbergbau — die wichtigsten Ergebnisse der jährlichen Erhebungen über „Investitionen“ und über „Löhne“ usw.

Der Hauptteil des Bulletins ist jedoch, wie schon in seiner seit 1953 veröffentlichten und stetig verbesserten Form, den regelmäßige statistischen Reihen gewidmet. Diese Statistiken umfassen nicht nur Angaben über die eigentliche Eisen- und Stahlindustrie im Sinne des Vertrages sowie über den Eisenerzbergbau, sondern auch Zahlen über den Handel mit Schrott und Stahlerzeugnissen; außerdem enthalten die Statistiken zahlreiche Angaben über den Außenhandel.

Besondere Hinweise

1. Es werden die derzeitigen Staatsgrenzen zugrunde gelegt.

In den Angaben über die Bundesrepublik (BR) ist das Saarland enthalten. Sämtliche Statistiken über Frankreich beziehen sich lediglich auf das Mutterland. In den deutschen Außenhandelsangaben ist der Austausch mit dem Gebiet der DM-Ost nicht enthalten.

2. Bei den Statistiken über den Güteraustausch — gleichgültig, ob sie auf der Grundlage der Werklieferungen oder anhand der beim Grenzübertritt festgestellten Mengen erstellt sind — treten seit Eröffnung des Gemeinsamen Marktes für Kohle und Stahl an die Stelle der Begriffe:

— Einfuhr aus den Ländern der Gemeinschaft und

— Ausfuhr nach Ländern der Gemeinschaft

die Begriffe:

AVERTISSEMENT

Les données annuelles antérieures à 1967 de tous les tableaux de ce bulletin sont publiées en première partie de l'Annuaire « Sidérurgie » (édition 1970).

Le Bulletin « Sidérurgie » a pour but — en application de l'article 47, alinéa 2, du traité instituant la Communauté européenne du charbon et de l'acier — de fournir aux gouvernements et à tous les autres intéressés les données qui sont susceptibles de leur être utiles dans le domaine de la sidérurgie et des mines de fer.

Il comporte une partie variable: La « Note statistique » dans laquelle seront diffusées des données surtout annuelles concernant notamment: Les prix de barèmes — La production mondiale d'acier brut — Commerce extérieur — L'absentéisme dans les mines de fer — Les résultats principaux des enquêtes annuelles sur les « investissements » et sur les « salaires », etc.

L'essentiel du Bulletin est cependant consacré — comme cela a été le cas depuis sa publication en 1953 sous des formes diverses améliorées peu à peu — aux séries statistiques régulières. Celles-ci comprennent non seulement des données relatives à la « Sidérurgie proprement dite », au sens du traité, et aux « Mines de fer », mais aussi des statistiques concernant le négoce de la ferraille et le négoce des produits sidérurgiques, ainsi que de nombreuses données sur les échanges extérieurs.

Observations particulières

1° Les pays sont considérés dans les limites de leur territoire actuel.

Les données se rapportant à l'Allemagne occidentale (RF) comprennent la Sarre.

Toutes les statistiques concernant la France s'appliquent à la France seule.

Pour les statistiques douanières allemandes les échanges avec la zone du DM-Est ne sont pas compris dans les chiffres publiés.

2° Pour les statistiques relatives aux échanges, qu'elles aient pour base les livraisons recensées auprès des usines ou bien les passages aux frontières relevés par les douanes, les expressions :

— importations en provenance des pays de la Communauté

— exportations à destination des pays de la Communauté

sont remplacées respectivement depuis l'établissement du Marché commun du charbon et de l'acier par les expressions suivantes :

AVVERTENZA

I dati annuali anteriori al 1967 di tutte le tabelle di questo bollettino sono pubblicati nella prima parte dell'annuario « Siderurgia » (edizione 1970).

Il bollettino « Siderurgia » si prefigge — in applicazione dell'art. 47, comma 2, del trattato istitutivo della Comunità europea del carbone e dell'acciaio — di fornire ai governi e a tutti gli altri interessati dati che possono rivestire una certa utilità nel settore dell'industria siderurgica e delle miniere di ferro.

Esso comprende una parte variabile: la « Nota statistica » nella quale saranno pubblicati i dati soprattutto annuali concernenti in particolare i prezzi di listino, la produzione mondiale di acciaio greggio, — commercio estero — l'assenteismo nelle miniere di ferro, i risultati principali delle indagini annuali sugli « investimenti » e sui « salari », ecc.

Tuttavia la parte essenziale del bollettino continuerà ad essere dedicata — come avviene fin dalla prima pubblicazione nel 1953, sotto varie forme migliorate a poco a poco — alle serie statistiche regolari. Queste ultime comprendono non solo dati relativi alla « siderurgia propriamente detta » ai sensi del trattato e alle « miniere di ferro », ma anche statistiche concernenti il commercio del rottame e dei prodotti siderurgici, nonché numerosi dati sugli scambi esterni.

Osservazioni particolari

1° I paesi sono considerati nei limiti del loro territorio attuale.

I dati riferiti alla Germania occidentale (RF) comprendono la Sarre. Tutte le statistiche relative alla Francia si applicano soltanto al territorio metropolitano.

Per tutte le statistiche doganali tedesche gli scambi con la zona del DM-est non sono compresi nelle cifre pubblicate.

2° Per le statistiche relative agli scambi, abbiano esse come base le consegne censite presso gli stabilimenti oppure i passaggi alle frontiere rilevati dai servizi ufficiali competenti, le espressioni:

— importazioni dai paesi della Comunità,
— esportazioni verso i paesi della Comunità,
sono state sostituite rispettivamente, dopo l'istituzione del Mercato comune per il carbone e per l'acciaio, dalle espressioni:

VOORWOORD

De jaarlijkse gegevens betrekking hebbend op de jaren vóór 1967 voor alle tabellen van dit Bulletin zijn opgenomen in het eerste deel van een Jaarboek „Ijzer en Staal” (uitgave 1970).

Het Bulletin „Ijzer en Staal” heeft ten doel — ingevolge artikel 47, lid 2, van het Verdrag tot oprichting van de Europese Gemeenschap voor Kolen en Staal — aan de regeringen en alle overige belangstellenden de gegevens te verstrekken welke voor hen van nut zouden kunnen zijn op het gebied van de ijzer- en staalindustrie en de ijzerertsminen.

In dit Bulletin is opgenomen een veranderlijk gedeelte: de „Speciale statistische bijlage” waarin voornamelijk jaargegevens worden gepubliceerd betreffende met name: de in de prijsschalen opgenomen prijzen — de wereldproductie van ruwstaal — de buitenlandse handel — het absentisme in de ijzerertsminen — de voornaamste resultaten van de jaarlijkse enquêtes betreffende de „investerings”, de „lonen” enzovoort.

Evenals zulks sedert de aanvang van de publikatie van het Bulletin in 1953 in diverse, geleidelijk verbeterde vormen het geval was, blijft deze uitgave regelmatige reeksen statistieken omvatten. Daarin zijn niet alleen gegevens betreffende de „eigenlijke ijzer- en staalindustrie” in de zin van het Verdrag en de „Ijzerertsminen” vervat, doch ook statistieken betreffende de schroot-handel en de handel in ijzer- en staalprodukten alsmede talrijke gegevens betreffende het buitenlandse handelsverkeer.

Bijzondere opmerkingen

1. De landen worden beschouwd binnen de grenzen van hun huidige grondgebieden.

De gegevens betreffende West-Duitsland (BR) hebben eveneens betrekking op Saarland. Alle statistieken betreffende Frankrijk hebben betrekking op Frankrijk alleen.

In de statistieken van de Duitse buitenlandse handel is het handelsverkeer met het gebied van de Oost-DM niet opgenomen.

2. Wat de statistieken aangaande het handelsverkeer betreft, of zij gebaseerd zijn op de bij de bedrijven vastgestelde leveringen dan wel op de door de bevoegde officiële diensten geregistreerde grensovergangen, zijn de aanduidingen:

— invoer uit de landen van de Gemeenschap en
— uitvoer naar de landen van de Gemeenschap
sedert de instelling van de gemeenschappelijke markt voor kolen en staal vervangen door de navolgende aanduidingen:

- Bezüge aus den Ländern der Gemeinschaft und
- Lieferungen nach den Ländern der Gemeinschaft.

3. Zu den „dritten Ländern“ zählen alle Gebiete, die nicht unter den Vertrag über die Gründung der Europäischen Gemeinschaft für Kohle und Stahl fallen.
4. Die Angaben über die Erzeugung von Roheisen und Rohstahl beziehen sich — falls nichts anderes vermerkt — auf die **Nettoerzeugung**, d.h. auf Roheisen ohne umgeschmolzenes Roheisen und auf Rohstahl ohne Vorschmelzstahl.

5. Rundung der Angaben

Die monatlichen Angaben in den Tabellen ergeben nicht immer die genaue Jahressumme. Dies beruht zum Teil auf Rundungen, zum Teil auf nachträglichen Korrekturen der jährlichen Statistiken. Überall dort, wo korrigierte Jahreszahlen zur Verfügung standen, wurden diese herangezogen. Da die Gesamtergebnisse gerundet sind, können auch die Summen der Einzelangaben nicht immer diesen übereinstimmen.

In Fällen, in denen die Erzeugung einmal nach Ländern und einmal nach Verfahren angegeben wurde, weichen die Gesamtsummen ebenfalls voneinander ab. Dies beruht auf den Ab- und Aufrundungen, die sich bei einer Gruppierung nach Ländern anders auswirken können als bei einer Gruppierung nach Sorten.

6. Die Monate sind in römischen Ziffern ausgedrückt, während die Vierteljahre — soweit es sich nicht um Vierteljahresdurchschnitte handelt — mit arabischen Ziffern versehen wurden.

- réceptions en provenance des pays de la Communauté
- livraisons aux pays de la Communauté.

- 3° Les « pays tiers » comprennent tous les territoires auxquels ne s'applique pas le traité instituant la Communauté Européenne du Charbon et de l'Acier.
- 4° Les données concernant la production de fonte et d'acier brut se réfèrent, sauf cas contraire précisé en note, à la **production nette**, c'est-à-dire pour la fonte, déduction faite de la fonte repassée et pour l'acier, déduction faite de l'acier liquide pour Duplex repassé.

5° Arrondissement des données

Les indications mensuelles des tableaux ne donnent pas toujours le total annuel exact. Cela provient partiellement de ce que les chiffres sont arrondis et partiellement de ce que des corrections ont été apportées ultérieurement aux statistiques annuelles. Dans tous les cas où l'on dispose des chiffres annuels rectifiés, ces chiffres ont été utilisés. Les chiffres étant arrondis, les totaux peuvent ne pas coïncider avec la somme des chiffres partiels.

Dans le cas où la production a été indiquée tantôt par pays, tantôt par catégories, les totaux ne correspondent pas non plus toujours entre eux. Les chiffres ont en effet été arrondis par excès ou par défaut et cette simplification se manifeste d'une manière différente dans le cas d'un groupement par pays ou dans celui d'un groupement par catégorie de produits.

- 6° Les mois sont exprimés en chiffres romains, tandis que les trimestres le sont en chiffres arabes, pour autant qu'il ne s'agisse pas de moyennes trimestrielles.

— arrivi dai paesi della Comunità,

— consegne ai paesi della Comunità.

3° Per « paesi terzi » s'intendono tutte le zone che non rientrano in quelle contemplate dal trattato istitutivo della Comunità europea del carbone e dell'acciaio.

4° I dati concernenti la produzione di ghisa e acciaio grezzo si riferiscono, salvo caso contrario precisato in nota, alla **produzione netta**, cioè, per la ghisa fatta deduzione della ghisa di rifusione e per l'acciaio fatta deduzione dell'acciaio liquido Duplex.

5° Arrotondamento dei dati

La somma delle cifre mensili indicate nelle tabelle non sempre coincide esattamente con il totale dell'anno. Ciò è dovuto in parte ad arrotondamenti e in parte a successive correzioni delle statistiche annuali. Ove fossero disponibili, si sono sempre utilizzate le cifre annuali corrette. Poichè i risultati definitivi sono stati arrotondati, anche i totali delle singole cifre possono non sempre corrispondere.

I totali differiscono anche nei casi in cui la produzione è stata indicata una volta per paese e una volta per categorie. Infatti le cifre sono state arrotondate per eccesso o per difetto e questa semplificazione si manifesta in maniera diversa a seconda che si tratti di raggruppamenti per paese o per categoria di prodotti.

6° I mesi sono indicati in cifre romane, i trimestri in cifre arabe, a meno che non si tratti di medie trimestrali.

— aanvoer uit de landen van de Gemeenschap en

— leveringen aan de landen van de Gemeenschap.

3. Tot „derde landen” worden gerekend alle gebieden welke niet onder het Verdrag tot oprichting van de Europese Gemeenschap voor Kolen en Staal vallen.


4. De gegevens inzake de produktie van ruwijzer en ruwstaal geven — indien anders aangeduid — de **nettoproduktie** aan, dat wil zeggen voor ruwijzer zonder het omgesmolten ruwijzer en voor ruwstaal zonder het duplexstaal.

5. Afrondingen van de gegevens

De som van de maandelijks opgaven in de tabellen komt niet altijd nauwkeurig met het jaartotaal overeen. Ten dele vindt dit zijn verklaring in afrondingen, ten dele in achteraf in de jaarstatistieken aangebrachte verbeteringen. Overal, waar men de beschikking had over verbeterde jaarcijfers, werden deze vermeld. Daar de totale uitkomsten zijn afgerond, komen de totalen van de afzonderlijke opgaven niet steeds daarmee overeen.

Ook in de gevallen, waarin de produktie enerzijds per land en anderzijds per procédé werd aangeduid, wijken de totale bedragen van elkander af. Dit vindt zijn verklaring in afrondingen naar beneden en naar boven welke bij een groepering per land tot andere uitkomsten kunnen leiden dan bij een groepering per procédé.

6. De maanden worden door Romeinse cijfers aangeduid, terwijl de kwartalen, voor zover het niet om kwartaalgemiddelden gaat, van Arabische cijfers zijn voorzien.



Bulletin/Bulletin

N° 1 :

Die Rohstahlerzeugung in der Gemeinschaft und in der Welt

La production d'acier brut dans la Communauté et dans le monde

N° 2 :

Der Eisen- und Stahlaufßenhandel der EGKS

Le commerce extérieur des produits sidérurgiques de la CECA

N° 3 :

Die ausländischen Arbeiter in der Eisen- und Stahlindustrie

Les travailleurs étrangers dans la sidérurgie

N° 4 :

Entwicklung der Roheisen-, Stahl- und Schrottpreise in den Ländern der Gemeinschaft

Evolution des prix de la fonte, de l'acier et de la ferraille dans les pays de la Communauté

N° 5 :

Die Investitionsaufwendungen in der Eisen- und Stahlindustrie und dem Eisenerzbergbau

Les dépenses d'investissements dans l'industrie sidérurgique et les mines de fer

N° 6 :

Lohnkosten in der Eisen- und Stahlindustrie und im Eisenerzbergbau

Le coût de la main-d'œuvre dans l'industrie sidérurgique et les mines de fer

Bollettino/Bulletin

N° 1 :

La produzione di acciaio greggio nella Comunità e nel mondo

De produktie van ruwstaal in de Gemeenschap en in de wereld

N° 2 :

Il commercio estero siderurgico della CECA

De buitenlandse handel van de EGKS in ijzer- en staalprodukten

N° 3 :

I lavoratori stranieri nell'industria siderurgica

De buitenlandse arbeiders in de ijzer- en staalindustrie

N° 4 :

Evoluzione dei prezzi della ghisa, dell'acciaio e del rottame nei paesi della Comunità

Ontwikkeling van de prijzen van ruwijzer, staal en schroot in de landen van de Gemeenschap

N° 5 :

Le spese di investimenti nell'industria siderurgica e nelle miniere di ferro

De investeringsuitgaven in de ijzer- en staalindustrie en in de ijzerertsminen

N° 6 :

Il costo della manodopera nell'industria siderurgica e nelle miniere di ferro

De kosten van arbeidskrachten in de ijzer- en staalindustrie en in de ijzerertsminen

INHALTSVERZEICHNIS	Seite Page	TABLE DES MATIÈRES
Vorbemerkung	IV—VII	Avertissement
Inhaltsverzeichnis	X-XXIV	Table des matières
Zeichen und Abkürzungen	XXVI	Abréviations et signes employés
STATISTISCHE SONDERBERICHTE		NOTES STATISTIQUES
Die Rohstahlerzeugung in der Gemeinschaft und in der Welt	XXIX	Production d'acier brut dans la Communauté et dans le monde
REGELMÄSSIGE STATISTISCHE ANGABEN		SÉRIES STATISTIQUES RÉGULIÈRES
Zusammenfassende Übersichten	3	Données récapitulatives principales
1. Bruttoeisenerzeugung in den Ländern der Gemeinschaft und in den wichtigsten dritten Ländern	4—5	1. Extraction brute de minerai de fer par pays, dans la Communauté et les principaux pays tiers
2. Roheisenerzeugung der Gemeinschaft und der wichtigsten dritten Länder in absoluten Mengen und in % der Rohstahlerzeugung	6—7	2. Production de fonte brute par pays dans la Communauté et les principaux pays tiers en quantité absolue et en % de la production d'acier brut
3. Rohstahlerzeugung (Blöcke und Flüssigstahl) nach Ländern der Gemeinschaft und in den wichtigsten dritten Ländern sowie Anteil in % an der Weltrohstahlerzeugung	8—9	3. Production d'acier brut (lingots et moulages) par pays dans la Communauté et les principaux pays tiers et part en % de la production mondiale
4. Marktversorgung mit Rohstahl nach Ländern der Gemeinschaft, insgesamt und in kg pro Kopf der Bevölkerung (Jahresniveau)	10	4. Consommation apparente d'acier brut, par pays, et en kg par habitant (taux annuel), dans la Communauté
5. Vergleichende Gegenüberstellung der Entwicklung der Indizes der Marktversorgung mit Rohstahl, der industriellen Produktion sowie der metallverarbeitenden Industrie nach Ländern	11	5. Évolution comparée, par pays, des indices: — de la consommation d'acier brut — de l'ensemble de la production industrielle — et de la production des industries transformatrices des métaux
6. Wertmäßige Bedeutung der Investitionsprojekte nach Anlagengruppen für die Gemeinschaft insgesamt, welche im voraus, entsprechend den Entscheidungen 27—55 und 26—56, an die Hohe Behörde gemeldet worden sind	12—13	6. Importance, en valeur, des projets d'investissement déclarés à l'avance à la Haute Autorité au titre des décisions 27—55 et 26—56 par catégories de projets, pour l'ensemble de la Communauté
7. Vergleichende Gegenüberstellung der Entwicklung der höchstmöglichen Jahreserzeugung an Roheisen und Rohstahl und der tatsächlichen Erzeugung nach Ländern sowie nach Erzeugungsverfahren für die Gemeinschaft insgesamt	14—15	7. Évolution comparée, par pays, de la production maximum possible de fonte brute et d'acier brut en cours d'année, et de la production effectivement réalisée, et données par procédés de fabrication pour l'ensemble de la Communauté
8. Relative Bedeutung der EGKS-Erzeugnisse, in Werten, am gesamten Außenhandel der Länder der Gemeinschaft, in Mio. EWA-Rechnungseinheiten und in % des Gesamt-Außenhandels		8. Importance relative, en valeur, des produits CECA, dans l'ensemble des échanges commerciaux des pays de la Communauté, en millions d'unités de compte AME et en % des échanges globaux
Teil I: Eisenschaffende Industrie		I^{re} Partie: Sidérurgie proprement dite
I — Erzeugung — „Roheisen, Rohstahl, Nebenprodukte, Erzeugungsanlagen“		I — Production — « Fonte, acier brut et sous-produits, appareils de production »
9. Nettoerzeugung an Roheisen nach Sorten in der Gemeinschaft	18	9. Production nette de fonte brute par qualités dans la Communauté
10. Nettoerzeugung von Stahlroheisen nach Ländern (Thomasroheisen — SM-Stahlroheisen)	19	10. Production nette de fonte d'affinage par pays (Fonte Thomas — Fonte Martin)
11. Netto-Gußroheisenerzeugung nach Ländern (Phosphorhaltiges Roheisen — Phosphorarmes Roheisen)	20	11. Production nette de fonte de moulage par pays (Fonte phosphoreuse — Fonte non phosphoreuse)
12. Erzeugung von Spiegeleisen und kohlenstoffreichem Ferromangan nach Ländern	21	12. Production de fonte spiegel et de ferro-manganèse carburé par pays
13. Erzeugung von sonstigem Roheisen nach Ländern	21	13. Production de fontes spéciales par pays
14. Entwicklung der Roheisenerzeugung nach Sorten in % der Erzeugung insgesamt in den Ländern der Gemeinschaft	22	14. Évolution de la structure de la production de fonte brute par qualités dans les différents pays de la Communauté en % de la production totale
15. Erzeugung von Rohstahl nach Verfahren in der Gemeinschaft insgesamt (Blöcke und Stahlguß — darunter Rohblöcke)	23	15. Production d'acier brut par mode de fabrication dans l'ensemble de la Communauté (lingots et moulages — dont lingots)

INDICE	Pagina Bladz.	INHOUDSOPGAVE
Avvertenza	IV—VII	Voorwoord
Indice	XI—XXV	Inhoudsopgave
Abbreviazioni e segni convenzionali	XXVII	Tekens en afkortingen
NOTE STATISTICHE		STATISTISCHE BIJLAGEN
La produzione di acciaio greggio nella Comunità e nel mondo	XXIX	De produktie van ruwstaal in de gemeenschap en in de wereld.
SERIE STATISTICHE REGOLARI		REGELMATIG VERSCHIJNENDE STATISTIEKEN
Principali dati riassuntivi	3	Samenvattende overzichten
1. Estrazione grezza di minerale di ferro per paese, nella Comunità e nei principali paesi terzi	4—5	1. Bruto-ijzerertswinning per land in de Gemeenschap en in de voornaamste derde landen
2. Produzione di ghisa grezza, per paese, nella Comunità e nei principali paesi terzi, in quantità assolute e in % della produzione di acciaio grezzo	6—7	2. Produktie van ruwijzer in de Gemeenschap en in de voornaamste derde landen in werkelijke hoeveelheden en in % van de ruwstaalproduktie
3. Produzione di acciaio grezzo (lingotti e acciaio spillato per getti), per paese, nella Comunità e nei principali paesi terzi, e parte in % della produzione mondiale	8—9	3. Produktie van ruwstaal (blokken en vloeibaar staal voor gietwerk) per land van de Gemeenschap en in de voornaamste derde landen en aandeel in % van de wereldproduktie
4. Consumo apparente di acciaio grezzo, per paese, e in kg per abitante (tasso annuo), nella Comunità	10	4. Berekend verbruik van ruwstaal per land van de Gemeenschap — Totaal en in kg per hoofd van de bevolking (op jaarbasis)
5. Evoluzione comparata, per paese, degli indici del consumo di acciaio grezzo, della produzione industriale complessiva e della produzione delle industrie di trasformazione dei metalli	11	5. Vergelijking van het verloop van het ruwstaalverbruik en van de produktie-indices algemeen zowel als van de metaalverwerkende industrie per land
6. Ammontare dei progetti di investimento dichiarati preventivamente all'Alta Autorità a mente delle decisioni n. 27—55 e 26—56 per categoria di progetti, e per l'insieme della Comunità	12—13	6. Investeringsprojecten van tevoren aan de Hoge Autoriteit gemeld volgens de besluiten van 27—55 en 26—56 verdeeld naar soort project (in geldwaarde)
7. Raffronto dell'evoluzione, per paese, della produzione massima possibile di ghisa grezza e di acciaio grezzo durante l'anno e della produzione effettivamente realizzata, nonché dati per processi di fabbricazione per l'insieme della Comunità	14—15	7. Vergelijking van het verloop van de hoogst mogelijke jaarproduktie van ruwijzer en ruwstaal met de werkelijke produktie per land, en voor de Gemeenschap per produktieprocedé
8. Importanza relativa del valore dei prodotti CECA nell'insieme degli scambi commerciali dei paesi della Comunità, in milioni di unità di conto AME ed in % degli scambi globali		8. Relatieve betekenis van de EGKS-produkten in verhouding tot het totale ruilverkeer van de landen der Gemeenschap (in miljoen rekeneenheden EMO en in % van het totale ruilverkeer)
I Parte: Siderurgia propriamente detta		I: Deel Ijzer- en staalproducerende industrie
I — Produzione — « Ghisa — acciaio grezzo — sottoprodotti — installazioni produttrici »		I — Produktie — „Ruwijzer, ruwstaal, bijprodukten, produktie-installaties”
9. Produzione netta di ghisa grezza per qualità nella Comunità	18	9. Nettoproduktie van ruwijzer per soort in de Gemeenschap
10. Produzione netta di ghisa da affinazione per paese (Ghisa Thomas — Ghisa Martin)	19	10. Nettoproduktie van ruwijzer voor de staalproduktie per land (Thomasruwijzer — Martinruwijzer)
11. Produzione netta di ghisa da fonderia per paese (Ghisa fosforosa — Ghisa non fosforosa)	20	11. Nettoproduktie van gieterij-ijzer per land (fosforhoudend en niet-fosforhoudend gieterij-ijzer)
12. Produzione di ghisa speculare e di ferro-manganese carburato per paese	21	12. Produktie van spiegelijzer en koolstofrijk ferromangaan per land
13. Produzione di ghise speciali per paese	21	13. Produktie van overige ruwijzersoorten per land
14. Evoluzione della struttura della produzione di ghisa grezza per qualità nei singoli paesi della Comunità, espressa in % della produzione totale	22	14. Verloop van de ruwijzerproduktie naar soorten in de landen van de Gemeenschap in % van de totale produktie
15. Produzione di acciaio grezzo secondo il processo di fabbricazione nell'insieme della Comunità (lingotti e getti, di cui: lingotti)	23	15. Produktie van ruwstaal per procedé in de Gemeenschap (blokken e gietwerk — waarvan blokken)

INHALTSVERZEICHNIS (Fortsetzung)	Seite Page	TABLE DES MATIÈRES (Suite)
Rohstahlerzeugung nach Verfahren und Ländern		Production d'acier brut par mode de fabrication et par pays:
16. Thomasstahl — SM-Stahl	24	16. Thomas — Martin
17. Elektrostahl — Oxygenstahl	25	17. Électrique — à l'oxygène
18. Sonstiger Stahl	26	18. Autres
19. Produktionstägliche Rohstahlerzeugung nach Ländern	26	19. Production d'acier brut par jour ouvré par pays
20. Entwicklung der Rohstahlerzeugung nach Verfahren in % der Erzeugung insgesamt in den Ländern der Ge- meinschaft	27	20. Évolution de la structure de la production d'acier brut, par procédés de fabrication dans les différents pays de la Communauté, exprimée en % de la production totale
21. Erzeugung an Rohblöcken und Flüssigstahl für Stahlguß nach Ländern	28	21. Production de lingots et production d'acier liquide pour moulage, par pays
22. Erzeugung an Roheisen und Rohstahl der Küstenwerke der Gemeinschaft sowie für Deutschland und Frankreich nach Gebieten	29	22. Production nette de fonte et d'acier brut pour la si- dérurgie « côtière » de la Communauté et pour l'Alle- magne et la France par régions
23. Edeltahlerzeugung der Gemeinschaft nach Ländern (Blöcke und Flüssigstahl für Stahlguß)	30	23. Production d'aciers fins et spéciaux par pays (lingots et moulages) dans la Communauté
24. Erzeugung an legierten Edeltählen (Blöcken und Flüssig- stahl) in der Gemeinschaft und in den wichtigsten drit- ten Ländern	31	24. Production d'aciers spéciaux alliés dans la Communauté et les principaux pays tiers (lingots et moulages)
25. Erzeugung an Nebenprodukten der Hochofen und Stahlwerke der Gemeinschaft	32	25. Production des sous-produits des hauts fourneaux et des aciéries de la Communauté
26. Zahl der vorhandenen und in Betrieb befindlichen Hochöfen, Elektro-Roheisenöfen und Thomaskonverter nach Ländern	33	26. Nombre de hauts fourneaux, de fours électriques à fonte et de convertisseurs Thomas existants et en activité, par pays
27. Zahl der in den Stahlwerken vorhandenen und in Be- trieb befindlichen SM- und Elektroöfen nach Ländern . .	34	27. Nombre de fours Martin et de fours électriques existants et en activité dans les aciéries, par pays
II — Erzeugung an gutem Stahlguß, Walzstahlfertigerzeugnissen und weiterverarbeiteten Erzeugnissen		II — Production des moulages d'acier des produits finis et des produits finals
28. Erzeugung an gutem Stahlguß nach Ländern	37	28. Production de moulages d'acier parachevés par pays
29. Erzeugung an Walzstahlfertigerzeugnissen der Gemein- schaft insgesamt nach Erzeugnissen, in absoluten Men- gen und in % der Gesamterzeugung	38—39	29. Production de produits finis laminés de l'ensemble de la Communauté, par produits en quantité absolue et en % de la production totale
30. Warmbreitband (coils) — Ergänzende Angaben für die Gemeinschaft insgesamt	40—41	30. Larges bandes à chaud (coils) — Détails complémentaires sur l'ensemble de la Communauté
31. Erzeugung von einzelnen weiterverarbeiteten Walz- stahlfertigerzeugnissen der Gemeinschaft	42	31. Production de certains produits finals de l'ensemble de la Communauté
Erzeugung der verschiedenen Walzstahlfertigerzeugnisse und weiterverarbeiteten Erzeugnisse nach Ländern:		Production des divers produits finis et finals par pays:
32. Oberbaumaterial — Schwere Profile	43	32. Matériel de voie — profilés lourds
33. Breitflachstahl — Bandstahl	44	33. Larges plats — feuillards
34. Bleche warmgewalzt: $\geq 4,76$ mm und von 3 bis 4,75 mm	45	34. Tôles à chaud: $\geq 4,76$ mm et de 3 à 4,75 mm
35. Bleche warmgewalzt: < 3 mm	46	35. Tôles à chaud: < 3 mm
Flach- Bleche kaltgewalzt: ≥ 3 mm	46	Tôles à froid: ≥ 3 mm
36. erzeu- Bleche kaltgewalzt: < 3 mm	47	36. Produits plats } Tôles à froid: < 3 mm — Coils produits nisse } Warmbreitband (Fertigerzeugn.): ≥ 3 mm
37. Warmbreitband (Fertigerzeugn.): < 3 mm — Flacherzeugnisse insgesamt	48	37. Coils produits finis: < 3 mm — Total des produits plats
38. Sonst. Walzdraht — Röhrenrund- und Vierkant- stahl	49	38. Autres } Fil machine — Ronds et carrés pour tubes
39. Erzeug- } Stabstahl (Total) — darunter Betonstahl . .	50	39. produits } Aciers marchands (total) — dont: ronds à béton
40. Sonstige Erzeugnisse insgesamt — Walzstahlfertig- erzeugnisse insgesamt	51	40. Total des « Autres prod. finis » — Total général des produits finis

INDICE (Seguito)	Pagina Bladz.	INHOUDSOPGAVE (Vervolg)
Produzione di acciaio grezzo secondo il processo di fabbricazione e per paese:		Produktie van ruwstaal per procédé en per land:
16. Thomas — Martin	24	16. Thomasstaal — Martinstaal
17. Elettrico — Acciaio all'ossigeno	25	17. Elektrostaal — Oxigenstaal
18. Altri	26	18. Andere staalsoorten
19. Produzione di acciaio grezzo per giorno lavorato per paese	26	19. Ruwstaalproduktie per effectieve werkdag per land
20. Evoluzione della struttura della produzione di acciaio grezzo, per processi di fabbricazione, nei singoli paesi della Comunità, in % della produzione totale	27	20. Verloop van de ruwstaalproduktie per procédé in % van de totale produktie per land van de Gemeenschap
21. Produzione di lingotti e acciaio spillato da getto per paese	28	21. Produktie van blokken en vloeibaar staal voor gietwerk per land
22. Produzione netta di ghisa e di acciaio grezzo per la siderurgia costiera della Comunità e per la Germania e Francia per regione	29	22. Produktie van ruwijzer en ruwstaal voor de staalindustrie gelegen aan de kust, voor Duitsland en Frankrijk naar gebieden
23. Produzione di acciai fini e speciali per paesi (lingotti e getti) nella Comunità	30	23. Produktie van speciaal staal van de Gemeenschap per land (blokken en vloeibaar staal voor gietwerk)
24. Produzione di acciai speciali legati nella Comunità e nei principali paesi terzi (lingotti e getti)	31	24. Produktie van gelegeerd speciaalstaal (blokken en vloeibaar staal) van de Gemeenschap en de voornaamste derde landen
25. Produzione dei sottoprodotti degli altiforni e delle acciaierie della Comunità	32	25. Produktie van nevenprodukten bij de hoogovens en staalbedrijven in de Gemeenschap
26. Numero di altiforni, di forni elettrici per ghisa e di convertitori Thomas esistenti e in attività per paese	33	26. Aantal der aanwezige en in werking zijnde hoogovens, elektrische ruwijzerovens en Thomas-convertors per land
27. Numero di forni Martin e di forni elettrici esistenti e in servizio nelle acciaierie per paese	34	27. Aantal in de staalfabrieken aanwezige en in werking zijnde Martin- en elektro-ovens per land
II — Produzione di getti di acciaio e di prodotti finiti e terminali		II — Produktie van goed staalgietwerk, eindprodukten en verder bewerkte produkten
28. Produzione di getti grezzi (finiti) di acciaio per paese	37	28. Produktie van goed staalgietwerk per land
29. Produzione di laminati finiti dell'insieme della Comunità, per prodotti o quantità assolute e in % della produzione totale	38-39	29. Produktie van walsenprodukten van de Gemeenschap per produkt in absolute hoeveelheden en in % van de totale produktie
30. Nastri larghi a caldo (coils) — particolari complementari per l'insieme della Comunità	40-41	30. Warmgewalst breedband (coils) — Aanvullende gegevens voor de Gemeenschap
31. Produzione di alcuni prodotti terminali della Comunità	42	31. Produktie van enige verder bewerkte walsenprodukten van de Gemeenschap
Produzione di diversi prodotti finiti e terminali per paese:		Produktie van de afzonderlijke walsenprodukten en verder bewerkte produkten per land:
32. Materiale per binari — Profilati pesanti	43	32. Materiaal voor de bovenbouw van spoorwegen — Zware profielen
33. { Larghi piatti — Nastri	44	33. { Universaalstaal — Bandstaal
34. { Lamiere a caldo: $\geq 4,76$ mm e da 3 a 4,75 mm	45	34. { Warmgewalste plaat: $\geq 4,76$ mm en van 3 tot 4,75 mm
35. { Lamiere a caldo: < 3 mm	46	35. { Warmgewalste plaat: < 3 mm
36. { Prodotti piatti { Lamiere a freddo: ≥ 3 mm	46	36. { Platte produkten { Koudgewalste plaat: ≥ 3 mm
36. { Lamiere a freddo: < 3 mm	47	36. { Koudgewalste plaat: < 3 mm — Warmgewalst breedband (eindpr.): ≥ 3 mm
36. { Coils prodotti finiti: ≥ 3 mm	47	
37. { Coils prodotti finiti: < 3 mm — Totale prodotti piatti	48	37. { Warmgewalst breedband (eindpr.): < 3 mm Totaal platte produkten
38. Altri { Vergella — Tondi e quadri per tubi	49	38. Andere pro- { Walsdraad — Rond- en vierkant staal voor buizen
39. prodotti { Laminati mercantili (totale) — di cui: tondi per cemento armato	50	39. dukten { Staafstaal (totale) — waarvan: betonstaal
40. Totale « altri prodotti » — Totale generale prodotti finiti	51	40. „Overige produkten”, totale — Walsenprodukten totaal-generaal

INHALTSVERZEICHNIS (Fortsetzung)	Seite Page	TABLE DES MATIÈRES (Suite)	
41. Einzelne { Weißblech, sonstige verzinnte Bleche . . . weiterv. } Feinstblech und Feinband	52	41. Certains { Fer-blanc et tôles étamées produits } Fer noir utilisé comme tel	
42. Erzeugnisse { Überzog. Bleche — Transformatoren- und Dynamobleche	53	42. finals { Tôles revêtues — Tôles magnétiques	
43. Strukturelle Entwicklung der Erzeugung an Walzstahlfertigerzeugnissen nach Erzeugnissen in den verschiedenen Ländern der Gemeinschaft, in % der Erzeugung insgesamt	54—55	43. Évolution de la structure de la production des produits finis, par produits dans les différents pays de la Communauté, exprimée en % de la production totale	
44. Anteil der einzelnen Mitgliedstaaten an der Gesamterzeugung der Gemeinschaft an wichtigen Roheisensorten und Rohstahlqualitäten sowie an ausgewählten Walzstahlfertigerzeugnissen	56—57	44. Part de chaque pays membre dans la production communautaire des principales qualités de fonte et d'acier bruts et des grandes catégories de produits finis	
III — Beschäftigung und Löhne in der Eisen- und Stahlindustrie		III — Emploi et salaires dans la sidérurgie	
45. Entwicklung der eingeschriebenen Beschäftigten in der Eisen- und Stahlindustrie nach Ländern	60—61	45. Évolution de la main-d'œuvre inscrite, par pays, dans l'industrie sidérurgique	
46. Zahl der anwesenden Arbeiter nach Produktionsstätten in der Gemeinschaft insgesamt	62	46. Nombre d'ouvriers présents, par service, dans l'ensemble de la Communauté	
47. Geleistete Arbeitsstunden der Arbeiter nach Ländern	63	47. Heures de travail effectuées par les ouvriers, par pays	
48. Bruttostundenlöhne nach Ländern in der Eisen- und Stahlindustrie in der Abgrenzung des Vertrages	64	48. Salaires horaires dans l'industrie sidérurgique au sens du traité, par pays	
IV — Aufträge und Lieferungen — Bezüge — Weiterauswalzer		IV — Commandes et livraisons — Réceptions — Relamineurs	
49. Auftragsengänge, Lieferungen und Auftragsbestände (Mengen und Indizes) der Werke der Gemeinschaft	66—67	49. Commandes nouvelles, livraisons et carnets de commandes (quantités et indices) pour l'ensemble des usines de la Communauté	
Bezüge der Werke an Erzeugnissen zum Weiterauswalzen nach der Herkunft:		Réceptions des usines en produits de relaminage par provenance:	
50. EGKS	68	50. CECA	
51. Deutschland (BR)	69	51. Allemagne (RF)	
52. Frankreich	70	52. France	
53. Italien	71	53. Italie	
54. Niederlande	72	54. Pays-Bas	
55. BLWU	73	55. UEBL	
56. Gesamtlieferungen von Werken der Gemeinschaft nach Herkunfts- und Bestimmungsländern (Zugänge) an Blöcken und Halbzeug (Massenstahl, ohne Coils) zum unmittelbaren Verbrauch außerhalb der Eisen- und Stahlindustrie im Sinne des Vertrages	74—75	56. Livraisons totales des usines de la Communauté, par pays de provenance et par pays de destination (réceptions), de lingots et de demi-produits, en acier ordinaire (coils exclus), pour utilisation directe en dehors de la sidérurgie du traité	
57. Lieferungen der Werke insgesamt an Roheisen nach Sorten in die Gemeinschaft und in dritte Länder	76	57. Évolution des livraisons de fonte de l'ensemble des usines par qualités dans la Communauté et les pays tiers	
58. Lieferungen der Werke an Walzstahlfertigerzeugnissen, weiterverarbeiteten Erzeugnissen und Roheisen in die Gemeinschaft (Bezüge) nach Bestimmungsländern	77	58. Livraisons des usines dans la Communauté par pays destinataires (réceptions) de produits finis et finals en acier ordinaire et de fonte	
Lieferungen der Werke in die Gemeinschaft und in dritte Länder nach Erzeugnis- und Ländergruppen:		Livraisons des usines, dans la Communauté et les pays tiers, par groupes de produits (fonte et acier ordinaire) et par pays ou zones géographiques destinataires:	
59. EGKS	78	59. CECA	
60. Deutschland (BR) — Frankreich	79	60. Allemagne (RF) — France	
61. Italien — Niederlande	80	61. Italie — Pays-Bas	
62. Belgien — Luxemburg	81	62. Belgique — Luxembourg	
63. Bezüge der Länder an Walzstahlerzeugnissen und weiterverarbeiteten Erzeugnissen von Werken der Gemeinschaft und Marktverflechtungsrate in % (ohne Edeltähle)	82	63. Réceptions, par pays, des produits finis et finals livrés par les usines de la Communauté et taux d'interpénétration des marchés (aciers spéciaux exclus)	

INDICE (Seguito)	Pagina Bladz.	INHOUDSOPGAVE (Vervolg)	
41. Alcuni prodotti terminali { Banda e altre lamiere stagnate Banda nera utilizzata come tale	52	41. Enige verder bewerkte producten { Blik en andere vertinde plaat Onvertind blik en band	
42. Lamiere rivestite — Lamierini magnetici	53	42. Bekl. plaat — Transformator- en dynamo-plaat	
43. Evoluzione della struttura della produzione dei prodotti finiti, per prodotti nei differenti paesi della Comunità in percento della produzione totale	54—55	43. Structurele ontwikkeling van de produktie van walsen- en walserijprodukten per produkt in de verschillende landen van de Gemeenschap, in % van de totale produktie	
44. Parte di ciascun paese membro nella produzione comunitaria delle principali qualità di ghisa ed acciaio grezzi e delle grandi categorie di prodotti finiti	56—57	44. Aandeel van elk land van de Gemeenschap in de totale produktie van de belangrijkste soorten ruwzijzer en ruwstaal, evenals van de voornaamste groepen walsen- en walserijprodukten	
III — Impiego e salari nella siderurgia		III — Bezetting en lonen in de ijzer- en staalindustrie	
45. Sviluppo della mano d'opera nell'industria siderurgica per paese	60—61	45. Ontwikkeling van het aantal ingeschreven werknemers in de ijzer- en staalindustrie per land	
46. Numero di operai presenti ripartiti per categorie nell'insieme della Comunità	62	46. Aantal aanwezige arbeiders per produktie-afdeling voor de Gemeenschap als geheel	
47. Ore di lavoro effettuate dagli operai per paese	63	47. Gewerkte arbeidsuren van de arbeiders per land	
48. Salario orario medio per paese nell'industria siderurgica ai sensi del trattato	64	48. Bruto-uurlonen per land in de ijzer- en staalindustrie in de zin van het Verdrag	
IV — Ordinazioni e consegne — Arrivi — Rilaminatori		IV — Orders en leveringen — Aanvoer — Herwalsen	
49. Nuove ordinazioni, consegne e carico di ordinazione (quantità e indici) per gli stabilimenti della Comunità	66—67	49. Nieuwe orders, leveringen en stand der bestellingen (hoeveelheid en index) van de bedrijven in de Gemeenschap	
Arrivi di prodotti per rilaminazione agli stabilimenti, a seconda della provenienza:		Aanvoer bij de bedrijven van produkten bestemd voor uitwalsing naar land van herkomst:	
50. CECA	68	50. EGKS	
51. Germania (RF)	69	51. Duitsland (BR)	
52. Francia	70	52. Frankrijk	
53. Italia	71	53. Italië	
54. Paesi Bassi	72	54. Nederland	
55. UEBL	73	55. BLEU	
56. Consegne totali degli stabilimenti della Comunità, per paesi di provenienza e per paese di destinazione (arrivi), di lingotti e semilavorati in acciaio comune (coils escl.) per utilizzazione diretta fuori dell'industria siderurgica del trattato	74—75	56. Leveringen van de bedrijven binnen de Gemeenschap aan blokken en halfabrikaten (gewoon staal - uitgezonderd warmgewalst breedband) bestemd voor verbruik buiten de ijzer- en staalindustrie, in de zin van het Verdrag (verdeeld naar land van herkomst of bestemming)	
57. Evoluzione delle consegne di ghisa, suddivisa per qualità, dell'insieme degli stabilimenti nella Comunità e verso i paesi terzi	76	57. Leveringen van ruwzijzer door de EGKS-bedrijven binnen de Gemeenschap en aan derde landen per soort	
58. Consegne degli stabilimenti nella Comunità, per paesi destinatari, di prodotti finiti e terminali di acciaio comune e di ghisa	77	58. Leveringen der bedrijven aan walsen- en walserijprodukten, verder bewerkte walsen- en walserijprodukten en ruwzijzer binnen de Gemeenschap naar landen van bestemming	
Consegne degli stabilimenti nella Comunità e nei paesi terzi per gruppi di prodotti (ghisa e acciaio comune) e per paesi o zone geografiche di destinazione:		Leveringen van de bedrijven aan de Gemeenschap en aan derde landen per produktengroep en land van bestemming:	
59. CECA	78	59. EGKS	
60. Germania (RF) — Francia	79	60. Duitsland (BR) — Frankrijk	
61. Italia — Paesi Bassi	80	61. Italië — Nederland	
62. Belgio — Lussemburgo	81	62. België — Luxemburg	
63. Arrivi per paese dei prodotti finiti e terminali consegnati dagli stabilimenti della Comunità e tasso d'interpenezione dei mercati (acciai speciali esclusi)	82	63. Aanvoer per land van walsen- en walserijprodukten en verder bewerkte walsen- en walserijprodukten afkomstig van bedrijven binnen de Gemeenschap en graad van marktvervlochtening in % (speciale staalsoorten niet inbegrepen)	

INHALTSVERZEICHNIS (Fortsetzung)	Seite Page	TABLE DES MATIÈRES (Suite)
64. Bezüge der Länder an Edelstählen von Werken der Gemeinschaft und Marktverflechtungsrate	83	64. Réceptions, par pays, des produits sidérurgiques en aciers fins et spéciaux livrés par les usines de la Communauté, et taux d'interpénétration des marchés
<p style="text-align: center;">V — Außenhandel und Binnenaustausch der Gemeinschaft mit Erzeugnissen der Eisen- und Stahlindustrie (Außenhandelsstatistik)</p>		<p style="text-align: center;">V — Commerce extérieur et échanges de produits sidérurgiques à l'intérieur de la Communauté (Statistiques douanières)</p>
Einfuhr aus dritten Ländern nach Erzeugnissen und Bezüge der Länder der Gemeinschaft aus anderen Ländern der Gemeinschaft:		Importations par produits en provenance des pays tiers et réceptions des pays de la Communauté en provenance d'autres pays de la Communauté :
A Eisen und Stahl		A Sidérurgie
B Darunter Edelstähle		B Dont aciers spéciaux
65. EGKS	88—89	65. CECA
66. Deutschland (BR)	90—91	66. Allemagne (RF)
67. Frankreich	92—93	67. France
68. Italien	94—95	68. Italie
69. Niederlande	96—97	69. Pays-Bas
70. BLWU	98—99	70. UEBl
Ausfuhr in dritte Länder nach Erzeugnissen und Lieferungen der Länder der Gemeinschaft in andere Länder der Gemeinschaft		Exportations par produits vers les pays tiers et livraisons des pays de la Communauté aux autres pays de la Communauté :
A Eisen und Stahl		A Sidérurgie
B Darunter Edelstähle		B Dont aciers spéciaux
71. EGKS	100—101	71. CECA
72. Deutschland (BR)	102—103	72. Allemagne (RF)
73. Frankreich	104—105	73. France
74. Italien	106—107	74. Italie
75. Niederlande	108—109	75. Pays-Bas
76. BLWU	110—111	76. UEBl
Einfuhr und Ausfuhr nach Erzeugnisgruppen sowie nach Ländern oder Ländergruppen:		Importations et exportations par groupes de produits et par pays ou zones géographiques:
77. EGKS	112—113	77. CECA
78. Deutschland (BR)	114—115	78. Allemagne (RF)
79. Frankreich	116—117	79. France
80. Italien	118—119	80. Italie
81. Niederlande	120—121	81. Pays-Bas
82. BLWU	122—123	82. UEBl
Strukturdaten des Außenhandels mit Eisen- und Stahlerzeugnissen		Données structurelles sur le commerce extérieur des produits sidérurgiques
Roheisen:		Fonte :
83. Entwicklung der relativen Bedeutung des Roheisenaußenhandels der Mitgliedstaaten, bezogen auf die Erzeugung = 100	124	83. Évolution par pays, de l'importance relative des échanges extérieurs de fonte, exprimés en % de la production
84. Entwicklung des Anteils der Länder oder Ländergruppen am gesamten Roheisen-Außenhandel der Gemeinschaft mit dritten Ländern in %	125	84. Évolution, pour l'ensemble de la Communauté, de la répartition par pays ou zones géographiques (en % du total) des échanges extérieurs de fonte avec les pays tiers
Blöcke und Halbzeug:		Lingots et demi-produits :
85. Entwicklung der relativen Bedeutung des Außenhandels von Blöcken und Halbzeug (ausschl. Coils) der Mitgliedstaaten, bezogen auf die Rohblockerzeugung = 100.	126	85. Évolution, par pays, de l'importance relative des échanges extérieurs de lingots et de demi-produits (coils exclus) exprimés en % de la production d'acier lingots
86. Entwicklung des Anteils der Länder oder Ländergruppen am Außenhandel der Gemeinschaft mit dritten Ländern in %	127	86. Évolution, pour l'ensemble de la Communauté, de la répartition par pays ou zones géographiques (en % du total) des échanges extérieurs avec les pays tiers :
<p style="text-align: center;">I Blöcke und Halbzeug II Warmbreitband in Rollen (Coils)</p>		<p style="text-align: center;">I de lingots et de demi-produits II de coils</p>

INDICE (Seguito)	Pagina Bladz.	INHOUDSOPGAVE (Vervolg)
64. Arrivi, per paese, di prodotti siderurgici in acciai fini e speciali, consegnati dagli stabilimenti della Comunità e tasso d'interpenetrazione dei mercati	83	64. Aanvoer van de afzonderlijke landen van speciale staal-soorten afkomstig van bedrijven binnen de Gemeenschap en graad van marktvervlochtening
V — Commercio estero e scambi dei prodotti siderurgici all'interno della Comunità (Statistiche doganali)		V — Buitenlandse handel en ruilverkeer van de Gemeenschap in produkten der ijzer- en staal-industrie (Douanestatistieken)
Importazioni per prodotto in provenienza dai paesi terzi e arrivi ai paesi della Comunità in provenienza da altri paesi della Comunità:		Invoer uit derde landen en aanvoer van de landen der Gemeenschap uit andere landen van de Gemeenschap per produkt:
A Siderurgia B Di cui acciai speciali		A Ijzer en staal B Waarvan, speciaal staal
65. CECA 88—89 66. Germania (RF) 90—91 67. Francia 92—93 68. Italia 94—95 69. Paesi Bassi 96—97 70. UEBL 98—99		65. EGKS 66. Duitsland (BR) 67. Frankrijk 68. Italië 69. Nederland 70. BLEU
Esportazioni per prodotto verso i paesi terzi e consegne dei paesi della Comunità agli altri paesi della Comunità:		Uitvoer naar derde landen en leveringen van de landen der Gemeenschap aan andere landen der Gemeenschap per produkt:
A Siderurgia B Di cui acciai speciali		A Ijzer en staal B Waarvan, speciaal staal
71. CECA 100—101 72. Germania (RF) 102—103 73. Francia 104—105 74. Italia 106—107 75. Paesi Bassi 108—109 76. UEBL 110—111		71. EGKS 72. Duitsland (BR) 73. Frankrijk 74. Italië 75. Nederland 76. BLEU
Importazioni ed esportazioni per gruppi di prodotto e per paesi o zone geografiche:		Invoer en uitvoer per produktengroep en per land resp. landengroep:
77. CECA 112—113 78. Germania (RF) 114—115 79. Francia 116—117 80. Italia 118—119 81. Paesi Bassi 120—121 82. UEBL 122—123		77. EGKS 78. Duitsland (BR) 79. Frankrijk 80. Italië 81. Nederland 82. BLEU
Dati di struttura del commercio estero dei prodotti siderurgici		Cijfers aangaande de structuur van de buitenlandse handel in ijzer- en staalprodukten
Ghisa:		Ruwijzer:
83. Evoluzione, per paese, dell'importanza relativa degli scambi esterni di ghisa, espressi in % della produzione	124	83. Verloop van de relatieve betekenis van het ruilverkeer in ruwijzer uitgedrukt in % van de produktie (per land)
84. Evoluzione, per l'insieme della Comunità, della ripartizione per paese o zona geografica (in % del totale) degli scambi di ghisa con i paesi terzi	125	84. Verloop van het aandeel per land resp. landengroep aan het ruilverkeer van de Gemeenschap met derde landen in ruwijzer, in % van het totale ruilverkeer
Lingotti e semiprodoti:		Blokken en halffabrikaten:
85. Evoluzione, per paese, dell'importanza relativa degli scambi esterni di lingotti e semilavorati (esclusi i coils) espressi in % della produzione di acciaio lingotti	126	85. Verloop van de relatieve betekenis van het ruilverkeer in blocchen en halffabrikaat (uitgezonderd coils) uitgedrukt in % van de produktie van stalen blocchen (per land)
86. Evoluzione, per l'insieme della Comunità, della ripartizione per paese o zona geografica (in % del totale) con i paesi terzi in %	127	86. Verloop van het aandeel per land resp. landengroep aan het ruilverkeer van de landen van de Gemeenschap met derde landen in %
I Scambi di lingotti e semilavorati II Coils prodotti finiti		I blocchen en halffabrikaat II warmgewalst breedband (coils)

INHALTSVERZEICHNIS (Fortsetzung)	Seite Page	TABLE DES MATIÈRES (Suite)
Fertigerzeugnisse und weiterverarbeitete Fertigerzeugnisse:		Produits finis et finals:
87. Entwicklung der relativen Bedeutung des Außenhandels der Mitgliedstaaten mit Walzstahlfertig- und weiterverarbeiteten Walzstahlfertigerzeugnissen (einschl. Coils), bezogen auf die Produktion von Walzstahlfertigerzeugnissen = 100	128	87. Évolution, par pays, de l'importance relative des échanges extérieurs de produits finis et finals (coils inclus) exprimés en % de la production des produits finis
88. Entwicklung des Anteils der Länder oder Ländergruppen am Außenhandel der Gemeinschaft mit Walzstahlfertig- und weiterverarbeiteten Walzstahlfertigerzeugnissen (ausschl. Coils) (in % des Außenhandels mit dritten Ländern).	129	88. Évolution, pour l'ensemble de la Communauté, de la répartition par pays ou zones géographiques (en % du total) des échanges extérieurs de produits finis et finals (coils exclus), avec les pays tiers
88bis Einfuhr und Ausfuhr von Qualitätskohlenstoffstahl und legiertem Stahl (Vertragserzeugnisse) nach Ländern oder Ländergruppen	130	88bis Importations et exportations d'aciers fins au carbone et d'aciers alliés (produits du traité) par pays ou zones géographiques
VI — Versorgung und Verbrauch an Rohstoffen und Energie		VI — Approvisionnement et consommation de matières premières et d'énergie
89. Erzeugung von Eisenerzsinter und Briketts in der Eisen- und Stahlindustrie nach Ländern der Gemeinschaft.	132	89. Production d'agglomérés de minerai de fer et de briquettes d'agglomérés des usines sidérurgiques par pays dans la Communauté
90. Verbrauch an Eisenerzsinter in Hochöfen nach Ländern der Gemeinschaft (Verbrauch insgesamt sowie Einsatz in kg pro Tonne erzeugten Roheisens)	133	90. Consommation d'agglomérés de minerai de fer dans les hauts fourneaux, par pays, dans la Communauté (consommation totale et enfournement en kg par tonne de fonte produite)
91. Verbrauch an Eisenerz nach Anlagen sowie nach Ländern der Gemeinschaft	134—135	91. Consommation de minerai de fer, par pays et par service, dans la Communauté
92. Verbrauch an Manganerz nach Anlagen sowie nach Ländern der Gemeinschaft	136—137	92. Consommation de minerai de manganèse, par pays et par service, dans la Communauté
93. Verbrauch von Abbränden nach Ländern der Gemeinschaft (Sinteranlagen und Hochöfen)	138	93. Consommation de cendres de pyrites, par pays, dans la Communauté (installations d'agglomération et hauts fourneaux)
94. Verbrauch an Schrott, Roheisen, Spiegeleisen und Hochofen-Ferromangan in der Gemeinschaft	139	94. Consommation de ferraille, de fonte, de spiegel et de ferro-manganèse carburé dans la Communauté
95. Schrott- und Roheisenverbrauch je Tonne Rohstahl nach Ländern und für die Gemeinschaft insgesamt nach Erzeugungsverfahren	140—141	95. Consommation, par pays, de ferraille et de fonte, par tonne d'acier produite et pour l'ensemble de la Communauté, par procédé de production
96. Verbrauch an Schrott nach Anlagen sowie nach Ländern der Gemeinschaft	142—143	96. Consommation de ferraille, par pays et par service, dans la Communauté
97. Verbrauch an Schrott in den Roheisenerzeugungsanlagen pro Tonne erzeugten Roheisens nach Ländern der Gemeinschaft	144	97. Consommation de ferraille par tonne de fonte produite dans les installations productrices de fonte, par pays, dans la Communauté
Verbrauch an Roheisen, Spiegeleisen und Hochofen-Ferromangan für die Stahlerzeugung nach Ländern der Gemeinschaft:		Consommation de fonte, de spiegel et de ferro-manganèse carburé pour la production d'acier, par pays, dans la Communauté
98. Deutschland (BR) — Frankreich — Italien	145	98. Allemagne (RF) — France — Italie
99. Niederlande — Belgien — Luxemburg	146	99. Pays-Bas — Belgique — Luxembourg
100. Erzeugung der Hüttenkokereien in der Gemeinschaft an Hochofenkoks sowie Anteil an der Hochofen-Koks-erzeugung insgesamt	147	100. Production de coke de four des cokeries sidérurgiques de l'ensemble de la Communauté, et importance relative de leur production dans la production totale de coke de four
101. Verbrauch an Koks nach Ländern und Anlagen sowie Verbrauch an anderen festen Brennstoffen (EGKS insgesamt) in den Werken der Eisen- und Stahlindustrie der Gemeinschaft (ohne Hüttenkokereien)	148—149	101. Consommation de coke, par pays et par service, et d'autres combustibles solides (ensemble CECA) dans les usines sidérurgiques de la Communauté (cokeries sidérurgiques exclues)
102. Verbrauch an Koks pro Tonne erzeugten Sinters bzw. Roheisens in den Hüttersinteranlagen sowie in den Roheisen-Erzeugungsanlagen nach Ländern der Gemeinschaft	150	102. Consommation de coke, par tonne de produit obtenu, dans les installations d'agglomération et dans les installations productrices de fonte, par pays, dans la Communauté
103. Zugänge an festen Brennstoffen bei den Hüttenwerken der Gemeinschaft (ohne Hüttenkokereien)	151	103. Réceptions de combustibles solides des usines sidérurgiques de l'ensemble de la Communauté (cokeries sidérurgiques exclues)
104. Verbrauch von Brennstoffen und Energie in der Eisen- und Stahlindustrie der Gemeinschaft (ohne Hüttenkokereien und unabhängige Stahlgießereien)	152—153	104. Bilan de la consommation de combustibles et d'énergie dans la sidérurgie de la Communauté (sans les cokeries sidérurgiques ni les fonderies d'acier indépendantes)

INDICE (Seguito)	Pagina Bladz.	INHOUDSOPGAVE (Vervolg)
Prodotti finiti e terminali:		Eindprodukten en verder bewerkte produkten:
87. Evoluzione, per paese, dell'importanza relativa degli scambi esterni di prodotti finiti e finali (incl. i coils) espressi in % della produzione di prodotti finiti	128	87. Verloop van de relatieve betekenis van het ruilverkeer in eindprodukten en verder bewerkte produkten (met inbegrip van coils), uitgedrukt in % van de totale produktie van eindprodukten (per land)
88. Evoluzione, per l'insieme della Comunità, della ripartizione per paese o zona geografica (in % del totale) degli scambi di prodotti finiti e finali (esclusi i coils), con i paesi terzi	129	88. Verloop van het aandeel per land resp. landengroep aan het ruilverkeer van de landen van de Gemeenschap met derde landen in eindprodukten en verder bewerkte produkten (uitgezonderd van coils), in % van het totale ruilverkeer
88bis Importazioni ed esportazioni di acciai fini al carbonio e acciai legati (prodotti del trattato) per paesi o zone geografiche	130	88bis Invoer en uitvoer van koolstofstaal en gelegeerd staal (van onder het Verdrag vallende produkten) per land of landengroep
VI — Approvvigionamento e consumo di materie prime e di energia		VI — Voorziening met en verbruik van grondstoffen en energie
89. Produzione di agglomerati di minerale di ferro e di mattonelle di agglomerati degli stabilimenti siderurgici per paese nella Comunità	132	89. Produktie van gesinterde ertsen en ertsbriketten in de ijzer- en staalindustrie per land van de Gemeenschap
90. Consumo di agglomerati di minerale di ferro negli altiforni per paese nella Comunità (consumo totale e rifornimento in kg per tonnellata di ghisa prodotta)	133	90. Verbruik van gesinterde ertsen in de hoogovens per land van de Gemeenschap (verbruik in totaal en in kg per ton geproduceerd ruwijzer)
91. Consumo di minerale di ferro, per paese e per reparto, nella Comunità	134—135	91. Verbruik van ijzererts per installatie en per land van de Gemeenschap
92. Consumo di minerale di manganese, per paese e per reparto, nella Comunità	136—137	92. Verbruik van mangaanerts per installatie en per land van de Gemeenschap
93. Consumo di ceneri di piriti nei paesi della Comunità (impianti di agglomerazione e altiforni)	138	93. Verbruik van pyriet-residu per land van de Gemeenschap (sinterinstallaties en hoogovens)
94. Consumo di rottame, di ghisa, di ghisa speculare e di ferro-manganese affinato e carburato nella Comunità	139	94. Verbruik van schroot, ruwijzer, spiegelijzer en hoogoven-ferromangaan in de Gemeenschap
95. Consumo per paese di rottami di ferro e di ghisa per tonnellata d'acciaio prodotta e secondo il processo di fabbricazione per l'insieme della Comunità	140—141	95. Verbruik van schroot en ruwijzer per ton ruwstaal verdeeld naar produktieprocédés, per land en voor de Gemeenschap in totaal
96. Consumo di rottame, per paese e per reparto, nella Comunità	142—143	96. Verbruik van schroot per installaties en per land van de Gemeenschap
97. Consumo di rottame per tonnellata di ghisa prodotta nelle installazioni produttrici di ghisa, per paese, nella Comunità	144	97. Verbruik van schroot in de produktie-installaties voor ruwijzer per ton geproduceerd ruwijzer per land van de Gemeenschap
Consumo di ghisa, di ghisa speculare e di ferro-manganese carburato per la produzione di acciaio, per paese, nella Comunità:		Verbruik van ruwijzer, spiegelijzer en hoogoven-ferromangaan voor de staalproduktie per land van de Gemeenschap:
98. Germania (RF) — Francia — Italia	145	98. Duitsland (BR) — Frankrijk — Italië
99. Paesi Bassi — Belgio — Lussemburgo	146	99. Nederland — België — Luxemburg
100. Produzione di coke da forno delle cokerie siderurgiche dell'insieme della Comunità e aliquota nella produzione totale di coke da forno	147	100. Produktie van hoogovencokes in de hoogovencokesfabrieken verbonden aan de ijzer- en staalindustrie van de Gemeenschap en aandeel aan de totale hoogovencokesproduktie
101. Consumo di coke, per paese e per installazioni, e consumo di altri combustibili solidi (insieme della CECA) negli stabilimenti siderurgici della Comunità (cokerie siderurgiche escluse)	148—149	101. Verbruik van cokes per land en per installatie en verbruik van andere vaste brandstoffen (totaal van de EGKS) in de ijzer- en staalindustrie van de Gemeenschap (hoogovencokesfabrieken niet inbegrepen)
102. Consumo di coke, per tonnellata di prodotto ottenuto, negli impianti di agglomerazione e nelle installazioni produttrici di ghisa, per paese, nella Comunità	150	102. Verbruik van cokes per ton geproduceerd sinter in de sinterinstallaties en per ton geproduceerd ruwijzer in de installaties voor de produktie van ruwijzer per land van de Gemeenschap
103. Arrivi di combustibili solidi negli stabilimenti siderurgici dell'insieme della Comunità (cokerie siderurgiche escluse)	151	103. Aanvoer van vaste brandstoffen bij de ijzer- en staalindustrie van de Gemeenschap (hoogovencokesfabrieken niet inbegrepen)
104. Consumo di combustibili e di energia nella siderurgia della Comunità (non comprese le cokerie siderurgiche né le fonderie di acciaio indipendenti)	152—153	104. Verbruik van brandstoffen en energie bij de ijzer- en staalindustrie van de Gemeenschap (hoogovencokesfabrieken en onafhankelijke staalgieterijen niet inbegrepen)

INHALTSVERZEICHNIS (Fortsetzung)	Seite Page	TABLE DES MATIÈRES (Suite)	
VII — Unabhängige Stahlgießereien		VII — Fonderies d'acier indépendantes	
105. Erzeugung von Flüssigstahl für Stahlguß nach Verfahren in den unabhängigen Stahlgießereien der Gemeinschaft (Mengen und Anteil an der Gesamterzeugung)	156	105. Production d'acier liquide pour moulage, par procédés, dans l'ensemble des fonderies d'acier indépendantes de la Communauté (Quantités et importance relative)	
106. Rohstoffverbrauch in den unabhängigen Stahlgießereien der Gemeinschaft	157	106. Consommation de matières premières de l'ensemble des fonderies d'acier indépendantes de la Communauté	
VIII — Stahlhandel		VIII — Négoce des produits sidérurgiques	
Netto-Zugänge und -Lieferungen der Händler an Eisen- und Stahlerzeugnissen		Réceptions nettes et livraisons nettes de produits sidérurgiques des négociants par produits	
107. EGKS	160—161	107. CECA	
108. Deutschland (BR)	162—163	108. Allemagne (RF)	
109. Frankreich	164—165	109. France	
110. Italien	166—167	110. Italie	
111. Niederlande	168—169	111. Pays-Bas	
112. Belgien	170—171	112. Belgique	
Teil II — Schrott		II^a Partie — Ferrailles	
113. Gesamtlieferungen der Schrotthändler der Gemeinschaft (Gußbruch und Stahlschrott)	174	113. Livraisons totales des négociants en ferraille de l'ensemble de la Communauté (ferraille de fonte et d'acier)	
114. Netto-Lieferungen der Schrotthändler an Stahlschrott nach Ländern der Gemeinschaft	175	114. Livraisons nettes de ferrailles d'acier des négociants en ferraille de chaque pays de la Communauté	
115. Außenhandel und Binnenaustausch an Schrott nach Sorten für die Gemeinschaft insgesamt	176	115. Commerce extérieur et échanges intérieurs de ferraille pour l'ensemble de la Communauté, par catégories	
Ein- und Ausfuhr von Schrott nach Ländern oder Ländergruppen:		Importations et exportations de ferraille par pays ou zones géographiques:	
116. EGKS — Deutschland (BR)	177	116. CECA — Allemagne (RF)	
117. Frankreich — Italien	178	117. France — Italie	
118. Niederlande — BLWU	179	118. Pays-Bas — UEBl	
Teil III — Eisen- und Manganerzgruben		III^a Partie — Mines de fer et de manganèse	
I — Erzeugung — Lieferungen — Beschäftigte — Löhne — Leistungen		I — Production — Livraisons — Emploi — Salaires — Rendement	
119. Förderung und Bestände an Eisenerz der Eisenerzgruben der Gemeinschaft nach Qualitäten	182	119. Production et stocks de minerai de fer par qualités dans les mines de la Communauté	
120. Versand der Eisenerzgruben der Gemeinschaft nach Qualitäten	183	120. Livraisons des mines de fer de la Communauté par qualité de minerai	
Eisenerzförderung, Versand und Bestände:		Production, livraisons et stocks:	
121. Deutschland (BR) — Frankreich	184	121. Allemagne (RF) — France	
122. Italien — Luxemburg	185	122. Italie — Luxembourg	
123. Förderung von Roherz und handelsfähigem Erz in der Gemeinschaft nach Bezirken	186—187	123. Extraction brute et production marchande de minerai de fer dans la Communauté par régions	
124. Entwicklung der eingeschriebenen Beschäftigten im Eisenerzbergbau nach Ländern	188—189	124. Évolution de la main-d'œuvre inscrite par pays dans les mines de fer	
125. Leistung je Mann und Schicht in den Eisenerzgruben nach Ländern	190	125. Rendement par poste et par pays dans les mines de fer	
126. Bruttostundenlöhne nach Ländern im Eisenerzbergbau (direkter Durchschnittslohn in nationaler Währung)	191	126. Salaire horaire par pays dans les mines de fer (salaire direct moyen en monnaie nationale)	
127. Erzeugung, Bestände und Beschäftigte in den Manganerzgruben	192	127. Production, stocks et main-d'œuvre des mines de manganèse	

INDICE (Seguito)	Pagina Bladz.	INHOUDSOPGAVE (Vervolg)	
VII — Fonderie di acciaio indipendenti		VII — Onafhankelijke staalgieterijen	
105. Produzione di acciaio spillato per getti secondo il processo di fabbricazione delle fonderie di acciaio indipendenti della Comunità (quantità e importanza relativa).	156	105. Produktie van vloeibaar staal voor gietwerk per procédé in de onafhankelijke staalgieterijen van de Gemeenschap (Hoeveelheden en aandeel in de totale produktie)	
106. Consumo di materie prime dell'insieme delle fonderie di acciaio indipendenti della Comunità	157	106. Grondstoffenverbruik van de onafhankelijke staalgieterijen van de Gemeenschap	
VIII — Commercio dei prodotti siderurgici		VIII — Staalhandel	
Arrivi netti e consegne nette di prodotti siderurgici dei commercianti, per prodotto		Netto-ontvangst en leveringen van ijzer- en staalprodukten van de handelaren per produkt	
107. CECA	160—161	107. EGKS	
108. Germania (RF)	162—163	108. Duitsland (BR)	
109. Francia	164—165	109. Frankrijk	
110. Italia	166—167	110. Italië	
111. Paesi Bassi	168—169	111. Nederland	
112. Belgio	170—171	112. België	
II Parte — Rottame		Deel II : Schroot	
113. Consegne totali dei commercianti in rottame dell'insieme della Comunità (rottame di ghisa e d'acciaio)	174	113. Totale leveringen door de schroothandelaren van de Gemeenschap (gegoten schroot en staalschroot)	
114. Consegne nette di rottame di acciaio dei commercianti in rottame, per paese della Comunità	175	114. Nettoliveringen van staalschroot door de schroothandelaren per land van de Gemeenschap	
115. Commercio estero e scambio all'interno di rottame, per l'insieme della Comunità e per categorie	176	115. Buitenlandse handel van en ruilverkeer binnen de Gemeenschap in schroot per land	
Importazioni e esportazioni di rottame per paesi o zone geografiche:		In- en uitvoer van schroot per land resp. landengroep:	
116. CECA — Germania (RF)	177	116. EGKS — Duitsland (BR)	
117. Francia — Italia	178	117. Frankrijk — Italië	
118. Paesi Bassi — UEBL	179	118. Nederland — BLEU	
III Parte — Miniere di ferro e di manganese		Deel III : IJzererts- en mangaanertsmijnen	
I — Produzione — Consegne — Impiego — Salari — Rendimento		I — Produktie — Leveringen — Werknemers — Lonen — Prestaties:	
119. Produzione e giacenze di minerale di ferro per qualità nelle miniere della Comunità	182	119. Winning en voorraden van ijzererts der IJzerertsmijnen in de Gemeenschap per soort	
120. Consegne delle miniere di ferro della Comunità per qualità di minerale	183	120. Leveringen der ijzerertsmijnen in de Gemeenschap per soort	
Produzione, consegne e scorte di minerale di ferro:		IJzerertswinning, leveringen en voorraden bij de mijnen:	
121. Germania (RF) — Francia	184	121. Duitsland (BR) — Frankrijk	
122. Italia — Lussemburgo	185	122. Italië — Luxemburg	
123. Estrazione grezza e produzione commerciabile di minerale di ferro nella Comunità per regioni	186—187	123. Winning van ruwerts en in de handel gangbaar erts in de Gemeenschap per bekken	
124. Sviluppo della mano d'opera nelle miniere di ferro per paese	188—189	124. Ontwikkeling van het aantal ingeschreven werknemers in de ijzerertsmijnen per land	
125. Rendimento per turno e per paese nelle miniere di ferro	190	125. Prestatie per man en per dienst in de ijzerertsmijnen per land	
126. Salario orario per paese nelle miniere di ferro (salario diretto medio in moneta nazionale)	191	126. Bruto-uurlonen per land in de ijzerertsmijnen (directe gemiddelde lonen in nationale munt)	
127. Produzione, giacenze e mano d'opera delle miniere di manganese	192	127. Produktie, voorraden en aantal werknemers in de mangaanertsmijnen	

INHALTSVERZEICHNIS (Fortsetzung)	Seite Page	TABLE DES MATIÈRES (Suite)
<p align="center">II — Außenhandel und Binnenaustausch der Gemeinschaft an Eisenerz, Manganerz und Schwefelkiesabbränden (Außenhandelsstatistik):</p>		<p align="center">II — Commerce extérieur du minerai de fer, du minerai de manganèse et des cendres de pyrites, et échanges à l'intérieur de la Communauté (Statistiques douanières)</p>
<p>128. Außenhandel und Binnenaustausch der Gemeinschaft an Eisenerz, Manganerz und Schwefelkiesabbränden. . .</p> <p align="center">Einfuhr und Ausfuhr von Eisenerz, Manganerz und Schwefelkiesabbränden nach Ländern oder Ländergruppen:</p>	<p align="center">194</p>	<p>128. Commerce extérieur et échanges intérieurs de minerai de fer, de minerai de manganèse et de cendres de pyrites pour l'ensemble de la Communauté</p> <p align="center">Importations et exportations de minerai de fer, de minerai de manganèse et de cendres de pyrites par pays ou zones géographiques:</p>
<p>129. EGKS</p> <p>130. Deutschland (BR)</p> <p>131. Frankreich</p> <p>132. Italien</p> <p>133. Niederlande.</p> <p>134. BLWU</p>	<p align="center">195 196 197 198 199 200</p>	<p>129. CECA</p> <p>130. Allemagne (RF)</p> <p>131. France</p> <p>132. Italie</p> <p>133. Pays-Bas</p> <p>134. UEBl</p>
<p align="center">Teil IV — Verschiedenes</p> <p align="center">I — Umlage</p>		<p align="center">IV* Partie — Statistiques diverses</p> <p align="center">I — Prélèvement</p>
<p>135. Entwicklung des Umlagesatzes auf den Wert der unter den Vertrag über die EGKS fallenden Erzeugnisse in % und EWA-Rechnungseinheiten je Tonne Erzeugnisse</p> <p>136. Entwicklung der Umlagesätze je Tonne auf die Erzeugung der Eisen- und Stahlerzeugnisse nach Ländern in Landeswährung</p> <p align="center">Entwicklung der Umlagemeldungen in Werten nach Ländern und Erzeugnissen sowie Anteil der einzelnen Erzeugnisse in %:</p>	<p align="center">202 203</p>	<p>135. Évolution du taux du prélèvement sur la valeur des productions CECA en % et en unités de compte AME, par t.m. de produits</p> <p>136. Évolutions par pays en monnaie nationale des taux du prélèvement à la tonne sur la production des produits sidérurgiques</p> <p align="center">Évolution des déclarations relatives au prélèvement, en valeur par pays et par produits et contribution relative en % de chaque produit:</p>
<p>137. Deutschland (BR) — Frankreich</p> <p>138. Italien — Niederlande</p> <p>139. Belgien — Luxemburg</p> <p>140. EGKS</p> <p>141. Anteil des Betrags der einzelnen Länder an der EGKS-Umlage in %</p>	<p align="center">204 205 206 207 207</p>	<p>137. Allemagne (RF) — France</p> <p>138. Italie — Pays-Bas</p> <p>139. Belgique — Luxembourg</p> <p>140. CECA</p> <p>141. Part en % de la contribution de chaque pays au prélèvement CECA</p>
<p align="center">II — Bestände und Bestandsveränderungen nach Erzeugnisgruppen bei den Erzeugern und bei den Händlern in den Ländern der Gemeinschaft</p> <p>142. Bestände</p>	<p align="center">210—211</p>	<p align="center">II — Stocks réels et variations des stocks par groupe de produits chez les producteurs et les négociants dans les pays de la Communauté</p> <p>142. Stocks</p>
<p align="center">III — Industrien der ersten Verarbeitungsstufe von Eisen und Stahl</p> <p>143. Erzeugung der verschiedenen Industrien der ersten Verarbeitungsstufe von Eisen und Stahl nach Ländern</p>	<p align="center">214—215</p>	<p align="center">III — Industries de la première transformation de la fonte et de l'acier</p> <p>143. Production, par pays, des diverses industries de la première transformation de la fonte et de l'acier</p>


INDICE (Seguito)	Pagina Bladz.	INHOUDSOPGAVE (Vervolg)
II — Commercio estero di minerale di ferro, di minerale di manganese e di ceneri di piriti e scambi all'interno della Comunità (Statistiche doganali):		II — Buitenlandse handel en ruilverkeer van de Gemeenschap in ijzererts, mangaanerts en pyriet-residu (Douanestatistieken):
128. Commercio estero e scambio all'interno della Comunità di minerale di ferro, di minerale di manganese e di ceneri di piriti	194	128. Buitenlandse handel van en ruilverkeer binnen de Gemeenschap in ijzererts, mangaanerts en pyrietresidu
<p style="text-align: center;">Importazioni e esportazioni di minerale di ferro, di minerale di manganese e di ceneri di piriti per paesi o zone geografiche</p>		<p style="text-align: center;">Invoer en uitvoer van ijzererts, mangaanerts en pyriet-residu per land resp. landengroep:</p>
129. CECA	195	129. EGKS
130. Germania (RF)	196	130. Duitsland (BR)
131. Francia	197	131. Frankrijk
132. Italia	198	132. Italië
133. Paesi Bassi	199	133. Nederland
134. UEBL	200	134. BLEU
IV Parte — Statistiche varie I — Prelievo		Deel IV : Diverse statistieken I — Heffing
135. Evoluzione del tasso di prelievo sul valore della produzione CECA in % e in unità di conto AME per tonnellata di prodotto	202	135. Verloop van de heffing op de waarde van de onder het EGKS-Verdrag vallende produkten, in % en in EMO-rekeneenheden per ton
136. Evoluzione per paese in valuta nazionale dei tassi di prelievo per tonnellata sulla produzione dei prodotti siderurgici	203	136. Verloop van de heffing per ton op de produktie van ijzer- en staalprodukten, per land in nazionale valuta
<p style="text-align: center;">Evoluzione delle dichiarazioni relative al prelievo, in valore per paese e per prodotti e in % per prodotto:</p>		<p style="text-align: center;">Verloop van de aangiften met betrekking tot de heffing, per land en per produkt, in waarde en aandeel in % van elk produkt:</p>
137. Germania (RF) — Francia	204	137. Duitsland (BR) — Frankrijk
138. Italia — Paesi Bassi	205	139. Italië — Nederland
139. Belgio — Lussemburgo	206	139. België — Luxemburg
140. CECA	207	140. EGKS
141. Quota percentuale di ogni paese sul prelievo CECA	207	141. Het aandeel in % van de bijdrage van elk land in de EGKS-heffing
II — Scorte reali e variazioni delle scorte per gruppo di prodotti presso i produttori e commercianti nei paesi della Comunità		II — Werkelijke voorraden en voorraadmutaties per produktengroep bij de producenten en bij de handelaren in de landen van de Gemeenschap
142. Scorte	210—211	142. Voorraden
III — Industria della prima trasformazione della ghisa e dell'acciaio		III — Primaire ijzer- en staalverwerkende industrieën
143. Produzione, per paese, delle diverse industrie della prima trasformazione di ghisa e di acciaio	214—215	143. Produktie van de verschillende primaire ijzer- en staalverwerkende industrieën per land

INHALTSVERZEICHNIS (Fortsetzung)	Seite Page	TABLE DES MATIÈRES (Suite)
IV — Indirekter Stahlaußenhandel Endverbrauch an Rohstahl		IV — Échanges indirects d'acier Consommation finale d'acier brut
144. Die indirekte Aus- und Einfuhr von Stahl (einschließlich des Austauschs von Eisen- und Stahlerzeugnissen außerhalb des Vertrages), umgerechnet in Rohstahlgewicht	218	144. Exportations et importations indirectes d'acier (y compris les échanges des produits sidérurgiques hors traité) calculées en équivalent d'acier brut
145. Ausfuhren, Einfuhren und Nettoausfuhren an Stahl: direkt (Vertragserzeugnisse) und indirekt (Nichtvertragserzeugnisse und sonstige Fertigerzeugnisse der weiterverarbeitenden Stahlindustrie), umgerechnet in Rohstahlgewicht für jeden Mitgliedstaat und für die Gemeinschaft insgesamt	220	145. Exportations, importations et exportations nettes d'acier, directes (produits du traité) et indirectes (produits hors traité et autres produits finis des industries de transformation de l'acier), calculées en équivalent d'acier brut pour chaque pays membre et pour l'ensemble de la Communauté
146. Endverbrauch an Rohstahl nach Ländern — insgesamt und in kg pro Kopf der Bevölkerung — in der Gemeinschaft (1955-1966)	222	146. Consommation finale d'acier brut par pays — total et kg par habitant — dans la Communauté (1955-1966)
Viersprachiges Verzeichnis der in dem Bulletin aufgeführten Ländernamen	223	Index en quatre langues des noms des pays cités dans le Bulletin
Veröffentlichungen des Statistischen Amtes der Europäischen Gemeinschaften	225—229	Publications de l'Office statistique des Communautés européennes

INDICE (Seguito)	Pagina Bladz.	INHOUDSOPGAVE (Vervolg)
IV — Commercio estero indiretto d'acciaio Consumo finale di acciaio grezzo		IV — Indirecte buitenlandse handel in staal Eindverbruik van ruw staal
144. Esportazioni ed importazioni indirette d'acciaio (inclusi i prodotti siderurgici fuori trattato) calcolate in equivalente di acciaio grezzo	218	144. Indirecte in- en uitvoer van staal (met inbegrip van de ijzer- en staalprodukten die niet onder het Verdrag vallen) uitgedrukt in ruwstaal-equivalent
145. Esportazioni, importazioni e esportazioni nette d'acciaio, dirette (prodotti del trattato) ed indirette (prodotti fuori trattato e altri prodotti finiti delle industrie di trasformazione dell'acciaio), calcolate in equivalente di acciaio grezzo per ciascuno dei paesi membri e per l'insieme della Comunità	220	145. Uitvoer, invoer en netto-uitvoer van staal : direct (produkten welke vallen onder het Verdrag) en indirect (produkten welke niet vallen onder het Verdrag en andere eindprodukten van de verwerkende staalindustrie omgerekend in ruwstaal voor iedere Lid-Staat en voor het totaal van de Gemeenschap)
146. Consumo finale di acciaio grezzo per paese — totale e in kg per abitante — nella Comunità (1955-1966)	222	146. Eindverbruik van ruwstaal per land — totaal en in kg per hoofd der bevolking in de landen van de Gemeenschap (1955-1966)
Indice in quattro lingue dei nomi dei paesi menzionati nel bollettino	223	Viertalige lijst van de in het handboek vermelde landen
Pubblicazioni dell'Istituto statistico delle Comunità europee	225—229	Publikaties van het Bureau voor de Statistiek der Europese Gemeenschappen

ZEICHEN UND ABKÜRZUNGEN		ABRÉVIATIONS ET SIGNES EMPLOYÉS
Null (nichts)	—	Néant
Unbedeutend (im allgemeinen weniger als die Hälfte der kleinsten in der betreffenden Reihe verwendete Einheit oder Dezimalzahlen)	0	Donnée très faible (généralement inférieure à la moitié de la dernière unité ou décimale des nombres mentionnés sous la rubrique)
Kein Nachweis vorhanden	.	Donnée non disponible
Unsichere oder geschätzte Angabe	()	Donnée incertaine ou estimée
Dasselbe, falls die Schätzung vom Statistischen Amt der Europäischen Gemeinschaften vorgenommen wurde	[]	Dito, dans le cas où l'estimation est faite par l'Office statistique des Communautés européennes
Vorläufige Angabe	p/prov.	Donnée provisoire
Million	Mio	Million
Milliarde	Mrd	Milliard
Nicht getrennt ausgewiesen	ND	Non distinguée
A.n.g. (anderweitig nicht genannt)	NDA	Non dénommés ailleurs
Berichtigte Angabe(n)	r	Donnée rectifiée
Geheim	s	Secret
Prozent	%	Pourcentage
Durchschnitt	Ø	Moyenne
Weniger als	<	Moins de
Mehr als	>	Plus de
Zeitraum mehrerer voller Kalenderjahre (z.B. 1.1.58 bis 31.12.60)	1958—60	Période de plusieurs années civiles (p. ex.: du 1.1.58 au 31.12.60)
12 Monate zweier Kalenderjahre (z.B. Rechnungsjahr gleich Juli/Juni)	1958/59	Période de douze mois consécutifs (p. ex.: année fiscale de juillet à juin)
Metrische Tonne	t	Tonne métrique
Kilogramm	kg	Kilogramme
Stunde	h	Heure
Kubikmeter	m ³	Mètre cube
Megawatt	M.W.	Mégawatt
Kilowatt	kW	Kilowatt
Megawattstunde	MWh	Mégawatt-heure
Kilowattstunde	kWh	Kilowatt-heure
Kilovolt-Ampere	kVA	Kilovolt-ampère
Deutsche Mark	DM	Deutschmark
Französischer Franken	Ffr	Franc français
Lire	Lit	Lire
Gulden	Fl	Florin
Belgischer Franken	Fb	Franc belge
Luxemburger Franken	Flbg	Franc luxembourgeois
Dollar	\$	Dollar
Pfund Sterling	£	Livre sterling
Rechnungseinheit EWA (Europäisches Währungsabkommen)	RE/UC	Unité de compte AME (Accord monétaire européen)
Statistisches Amt der Europäischen Gemeinschaften	SAEG/OSCE	Office statistique des Communautés européennes
Europäische Gemeinschaft für Kohle und Stahl	EGKS/CECA	Communauté européenne du charbon et de l'acier
Europäische Wirtschaftsgemeinschaft	EWG/CEE	Communauté économique européenne
Belgisch-luxemburgische Wirtschaftsunion	BLWU/UEBL	Union économique belgo-luxembourgeoise
Assoziierte überseeische Länder und Hoheitsgebiete	PTOM	Pays et territoires d'outre-mer, associés à la CEE
Europäische Freihandelsassoziation (EFTA)	AELE	Association européenne de libre-échange
Verbrauch	C	Consommation
Erzeugung	P	Production
Lieferungen	L	Livraisons
Internationales Warenverzeichnis für den Außenhandel	CST	Classification statistique et tarifaire

ABBREVIAZIONI E SEGNI CONVENZIONALI		TEKENS EN AFKORTINGEN
Il fenomeno non esiste	—	Nul
Cifra bassissima (generalmente inferiore alla metà dell'ultima unità o dell'ultimo decimale dei numeri indicati sotto la rispettiva rubrica)	0	Zeer kleine hoeveelheid (in het algemeen minder dan de helft van de kleinste, in de betreffende reeks, gebruikte eenheid of decimaal)
Dato non disponibile	.	Geen gegevens beschikbaar
Dato incerto o stima	()	Onzekere of geschatte gegevens
Stima effettuata dall'Istituto statistico delle Comunità europee	[]	Schatting van het Bureau voor de Statistiek der Europese Gemeenschappen
Dato provvisorio	p/prov.	Voorlopig gegeven
Millione	Mio	Miljoen
Miliardo	Mrd	Miljard
Non distinti	ND	Niet afzonderlijk opgegeven
Non denominati altrove	NDA	Niet elders vermeld
Riveduto	r	Herzien
Segreto	s	Geheim
Percentuale	%	Percentage
Media	∅	Gemiddelde
Meno di	<	Minder dan
Più di	>	Meer dan
Periodo di più anni civili (ad es.: dal 1°1.58 al 31.12.60)	1958—60	Tijdsduur van meerdere volle kalenderjaren (b.v.: 1.1.58 tot 31.12.60)
12 mesi consecutivi (ad es.: esercizi finanziari = luglio/giugno)	1958/59	12 maanden van 2 kalenderjaren (b.v. fiscaal boekjaar = juli/juni)
Tonnellata metrica	t	Metrieke tonnen
Chilogrammo	kg	Kilogram
Ora	h	Uur
Metro cubo	m ³	Kubieke meter
Megawatt	M.W.	Megawatt
Kilowatt	kW	Kilowatt
Megawatt-ora	MWh	Megawattuur
Kilowatt-ora	kWh	Kilowattuur
Kilovolt-ampère	kVA	Kilovolt-ampère
Marco tedesco	DM	Duitse mark
Franco francese	Ffr.	Franse frank
Lira	Lit	Lire
Fiorino	Fl	Gulden
Franco belga	Fb	Belgische frank
Franco lussemburghese	Flbg	Luxemburgse frank
Dollaro	\$	Dollar
Lira sterlina	£	Pond Sterling
Unità di conto AME (Accordo Monetario Europeo)	RE/UC	Rekeneenhed EMO (Europese Monetaire Overeenkomst)
Istituto statistico delle Comunità europee	SAEG/OSCE	Bureau voor de Statistiek der Europese Gemeenschappen
Comunità europea del carbone e dell'acciaio	EGKS/CECA	Europese Gemeenschap voor Kolen en Staal
Comunità economica europea	EWG/CEE	Europese Economische Gemeenschap
Unione economica belgo-lussemburghese	BLEU/UEBL	Belgisch-Luxemburgse Economische Unie
Paesi e territori d'oltremare associati	PTOM	De geassocieerde landen en gebieden overzee
Associazione europea di libero scambio	AELE	Europese Vrijhandelsassociatie
Consumo	C	Verbruik
Produzione	P	Productie
Consegna	L	Leveringen
Classificazione statistica e tariffaria	CST	Classificatie voor statistiek en tarief van de internationale handel



STATISTISCHER SONDERBERICHT

Die Rohstahlerzeugung in der Gemeinschaft und in der Welt 1952-1970

NOTE STATISTIQUE

Production d'acier brut dans la Communauté et dans le monde 1952-1970

NOTA STATISTICA

Produzione di acciaio grezzo nella Comunità e nel mondo 1952-1970

SPECIALE STATISTISCHE BIJLAGE

De produktie van ruwstaal in de Gemeenschap en in de wereld 1952-1970

**Die Rohstahlerzeugung in der Gemeinschaft
und in der Welt 1952 - 1970**

Im Jahre 1970 belief sich die Welt-Rohstahlerzeugung (ohne Berücksichtigung der VR China) auf etwa 575 Mio t, was gegenüber dem Vorjahr einer Zunahme von 3 % oder 17 Mio t entspricht. Diese seit vielen Jahren schwächste Zuwachsrate ist auf rückläufige bzw. stagnierende Erzeugung namhafter Erzeugerländer zurückzuführen (USA, Deutschland B.R., Belgien-Luxemburg).

In den **Vereinigten Staaten**, wo die Stahlindustrie ihre Erzeugung der teilweise stark sinkenden Nachfrage bestimmter Wirtschaftszweige (z.B. der Automobilindustrie) anpassen musste, wurden 1970 6,5 % oder 8,6 Mio t weniger Stahl erschmolzen als im Rekordjahr 1969. Mit 122,6 Mio t und einem Anteil an der Welterzeugung von 21,3 % nehmen die USA noch immer die erste Stelle in der Weltrangliste ein. Ihr Vorsprung vor der UdSSR hat sich jedoch auf 1,2 Punkte verringert.

Der bereits seit 1968 zu beobachtende Aufschwung der Stahlindustrie **Großbritanniens** hat sich im vergangenen Jahr weiter fortgesetzt und mit einer Erzeugung von 28,3 Mio t Rohstahl zu einem Rekordergebnis geführt, das das Vorjahresergebnis um 5,5 % und die bisherige Höchstproduktion des Jahres 1965 um 3,2 % übertraf. Es ist zu bemerken, daß die Angaben für 1970 auf 53 und die Vergleichszahlen für 1969 und 1965 auf 52 Produktionswochen basieren.

Mit 115,6 Mio t Rohstahl haben die Stahlwerke der **UdSSR** die Erzeugung des Jahres 1969 um 4,9 % überboten. Ihr Anteil an der Welterzeugung stieg auf 20,1 %, wodurch ihre Stellung als zweitgrößter Stahlproduzent der Welt weiter gefestigt wurde.

Die **europäischen Ostblockstaaten** produzierten rd. 39,8 Mio t Rohstahl und verbesserten damit ihr Vorjahresergebnis um 6,6 %.

Trotz einer leichten Produktionsbeschränkung in den letzten Monaten des Jahres 1970 hat die **japanische Eisen- und Stahlindustrie** ein Jahresergebnis von 93,3 Mio t Rohstahl erzielt und damit die Erzeugung des Jahres 1969 um 11,2 Mio t oder 13,6 % übertroffen. Ihr Anteil an der Welterzeugung stieg um 2,5 Punkte auf 16,2 %. Damit nimmt Japan weiterhin den dritten Rang unter den Stahlerzeugerländern ein.

Die Mitgliedstaaten der **Gemeinschaft** erzeugten 1970 rd. 109,2 Mio t Rohstahl und verbesserten mit diesem Ergebnis den Vorjahresrekord um 1,85 Mio t oder 1,7 %. Die Entwicklung in den einzelnen Mitgliedstaaten verlief jedoch unterschiedlich. In den leichten Produktionsrückgängen in der Bundesrepublik Deutschland (-0,6 %), in Luxemburg (-1,1 %) und in Belgien (-1,8 %) wurden mehr als ausgeglichen durch Produktionszunahmen in Italien (+ 5,1 %), Frankreich (+ 5,6 %) und den Niederlanden (+ 6,7 %). Die Produktionsanlagen wurden im Durchschnitt der Gemeinschaft zu 85,6 % ausgenutzt; gegliedert nach Mitgliedstaaten betrug die Kapazitätsausnutzung in der Bundesrepublik 82,7 %, in Frankreich 91,4 %, in Italien 81,2 %, in den Niederlanden 99,3 %, in Belgien 85,7 % und in Luxemburg 90,7 %. Der Anteil der einzelnen Mitgliedstaaten an der Gesamterzeugung der Gemeinschaft hat sich seit 1952 wie folgt entwickelt (%):

	Deutschl. (BR)	France	Italia	Nederland	UEBL — BLEU		EGKS CECA
					Belgique/ België	Luxembourg	
1952	44,36	23,88	8,66	1,65	12,30	7,15	100,0
1969	42,23	21,97	15,31	4,39	11,96	5,14	100,0
1970	41,26	21,77	15,82	4,60	11,55	5,00	100,0

XXX

**Production d'acier brut dans la Communauté
et dans le monde 1952 - 1970**

En 1970 la production mondiale d'acier brut, non compris la République populaire de Chine s'est élevée à 575 mio t, soit une augmentation de 3 % ou 17 mio t sur l'année 1969. Ce taux d'accroissement est le plus faible constaté depuis de nombreuses années. Il résulte de la production stagnante et même en baisse de certains gros producteurs comme les États-Unis, l'Allemagne fédérale, la Belgique et le Luxembourg.

Aux **Etats-Unis** où la sidérurgie a dû adapter sa production à la demande réduite de certaines industries comme l'automobile, on a produit 8,6 mio t ou 6,7 % de moins que l'année record 1969. Avec 122,6 mio t les États-Unis conservent la 1^e place des pays producteurs avec une part de 21,3 %, son avance sur l'URSS se réduisant à 1,2 point.

L'essor de l'industrie sidérurgique en **Grande-Bretagne** observé depuis 1968 s'est prolongé avec une production de 28,3 mio t, record qui surpasse le précédent établi en 1965 de 3,2 % et le résultat de 1969 de 5,5 %. A noter toutefois que le résultat de 1970 est obtenu avec 53 semaines de production ceux de 1965 et 1969 avec seulement 52.

Avec 115,6 mio t les aciéries de l'**URSS** dépassent leur production de 1965 de 4,9 %. Leur part dans la production mondiale s'élevant à 20,1 % confirmant ainsi la seconde place de leur pays dans le monde.

Les **pays européens du bloc oriental** ont produit 39,8 mio t améliorant le résultat de 1969 de 6,6 %.

Malgré la réduction de sa production dans les derniers mois l'**industrie japonaise** a pu réaliser 93,3 mio t soit 11,2 mio t, 13,6 % de plus qu'en 1969. Le Japon demeure 3^e producteur, sa part de la production mondiale s'élevant à 16,2 %.

Les pays membres de la **Communauté** ont produit 109,2 mio t dépassant le record de l'an dernier de 1,85 mio t soit 1,7 %. L'évolution est pourtant différente d'un pays membre à l'autre: les faibles baisses de l'Allemagne fédérale (-0,6 %) du Luxembourg (-1,1 %) de la Belgique (-1,8 %) ont été compensées par les hausses de la France (+ 5,6 %), de l'Italie (+ 5,1 %) et des Pays-Bas (+ 6,7 %).

Le taux d'utilisation des installations productrices d'acier brut ressort pour la Communauté à 85,6 %, Allemagne 82,7 %, France 91,4 %, Italie 81,2 %, Pays-Bas 99,3 %, Belgique 85,7 %, Luxembourg 90,7 %.

Les parts respectives de chaque pays dans la production communautaire ont évolué comme suit depuis 1952 (en %):

**Produzione di acciaio grezzo nelle Comunità
e nel mondo 1952 - 1970**

Nel 1970 la produzione mondiale di acciaio grezzo, esclusa la Repubblica popolare cinese, è ammontata a 575 milioni di t, con un incremento rispetto al 1969 di 17 milioni di t, pari al 3 %. Tale tasso di aumento è il più modesto constatato da numerosi anni; esso è dovuto alla produzione in diminuzione o stagnante di taluni grossi produttori, come gli Stati Uniti, la Germania federale, il Belgio ed il Lussemburgo.

Negli **Stati Uniti**, dove la siderurgia ha dovuto adeguare la sua produzione alla domanda ridotta di talune industrie, come quella automobilistica, si è prodotto 8,6 milioni di t, cioè il 6,7 %, in meno rispetto al primato raggiunto nel 1969. Con 122,6 milioni di t, pari al 21,3 % della produzione mondiale, gli Stati Uniti conservano il primo posto tra i paesi produttori; tuttavia, il vantaggio rispetto all'U.R.S.S. si è ridotto di 1,2 punti.

Lo slancio dell'industria siderurgica in **Gran Bretagna**, rilevato a partire dal 1968, è continuato con una produzione di 28,3 milioni di t, consentendo un primato che supera quello precedente constatato nel 1965 del 3,2 % ed il risultato del 1969 del 5,5 %. Occorre tuttavia osservare che il risultato del 1970 è stato ottenuto con 53 settimane di lavoro, mentre quelli del 1965 e del 1969 con 52 settimane.

Con 115,6 milioni di t, le acciaierie dell'**U.R.S.S.** superano del 4,9 % la produzione ottenuta nel 1965. La loro parte sulla produzione mondiale passa al 20,1 %, confermando così il secondo posto al loro paese nel mondo.

I paesi europei del **Blocco orientale** hanno prodotto 39,8 milioni di t, con un incremento del 6,6 % rispetto al 1969.

Nonostante la riduzione della sua produzione durante gli ultimi mesi, l'**industria giapponese** ha potuto realizzare 93,3 milioni di t, cioè 11,2 milioni di t (13,6 %) in più rispetto al 1969. Il Giappone resta così terzo produttore, con un'aliquota pari al 16,2 % della produzione mondiale.

I **paesi della Comunità** hanno prodotto 109,2 milioni di t, superando il primato dell'anno precedente di 1,85 milioni di t, cioè dell'1,7 %. L'evoluzione è comunque molto diversa da un paese all'altro: le modeste diminuzioni della Germania federale (- 0,6 %), del Lussemburgo (- 1,1 %) e del Belgio (- 1,8 %), sono state compensate dagli aumenti registrati in Francia (+ 5,6 %), in Italia (+ 5,1 %) e nei Paesi Bassi (+ 6,7 %).

Il tasso di utilizzazione degli impianti di produzione dell'acciaio grezzo risulta dell'85,6 % per la Comunità, dell'82,7 % in Germania, del 91,4 % in Francia, dell'81,2 % in Italia, del 99,3 % nei Paesi Bassi, dell'85,7 % in Belgio e del 90,7 % nel Lussemburgo.

Dal 1952 le percentuali rispettive di ciascun paese nella produzione comunitaria hanno subito la seguente evoluzione:

	Deutschl. (BR)	France	Italia	Nederland	UEBL — BLEU		EGKS CECA
					Belgique/ België	Luxembourg	
1952	44,36	25,88	8,66	1,65	12,30	7,15	100,0
1969	42,23	20,97	15,31	4,39	11,96	5,14	100,0
1970	41,26	21,77	15,82	4,60	11,55	5,00	100,0

**De produktie van ruwstaal in de Gemeenschap
en in de wereld 1952 - 1970**

In het jaar 1970 bedroeg de produktie van ruwstaal in de wereld (de Chinese Volksrepubliek buiten beschouwing gelaten) rond 575 miljoen ton, hetgeen overeenkomt met een stijging van 3 % ofwel 17 miljoen ton ten opzichte van 1969. Dit groeipercentage is het laagste sinds jaren en werd ondermeer veroorzaakt door de stagnerende produktie in enkele belangrijke landen (de Verenigde Staten, de Duitse Bondsrepubliek, België en Luxemburg).

In de **Verenigde Staten**, waar de staalindustrie haar produktie moest aanpassen aan de gedeeltelijk sterk gedaalde vraag van de kant van bepaalde takken van nijverheid (bij voorbeeld de automobiellindustrie), werd in 1970 6,5 % ofwel 8,6 miljoen ton staal minder geproduceerd dan in het recordjaar 1969. Met een produktie van 122,6 miljoen ton en een aandeel van 21,3 % in de wereldproduktie blijven de V.S. evenwel nog steeds de grootste staalproducent ter wereld. De voorsprong op de Sovjet-Unie slonk echter tot 1,2 %.

De opleving in de **Engelse** staalindustrie, welke reeds in 1968 begon, heeft zich ook in het afgelopen jaar voortgezet en had een rekordproduktie van 28,3 miljoen ton tot gevolg, waarmee de produktie van 1969 met 5,5 % werd overtroffen; ten opzichte van het oude rekordjaar 1965 betekende dit een stijging van 3,2 %. Hierbij dient te worden opgemerkt dat de cijfers voor 1970 betrekking hebben op 53 weken en voor de jaren 1969 en 1965 op 52 weken.

Met een produktie van 115,6 miljoen ton ruwstaal heeft de **Russische** staalindustrie het resultaat van 1969 met 4,9 % overtroffen. Het aandeel van de Sovjet-Unie in de wereldproduktie steeg tot 20,1 %, waarmee zij haar positie van op één na grootste staalproducent ter wereld bevestigde.

De **Europese landen van het Oostelijk Blok** produceerden ± 39,8 miljoen ton ruwstaal, hetgeen neerkomt op een stijging van 6,6 % ten opzichte van het voorafgaande jaar.

Ondanks een lichte beperking van de produktie gedurende de laatste maanden van 1970 bereikte de **Japanse** staalindustrie een produktie van 93,3 miljoen ton en overtrof daarmee de produktie van 1969 met 11,2 miljoen ton ofwel 13,6 %. Het aandeel van Japan in de wereldruwstaalproduktie steeg met 2,5 % tot 16,2 %, waardoor dit land de derde staalproducent ter wereld blijft.

De landen van de **Gemeenschap** produceerden in het afgelopen jaar ± 109,2 miljoen ton ruwstaal en verbeterden met dit resultaat het produktierekord van 1969 met 1,85 miljoen ton ofwel 1,7 %. De ontwikkeling in elk der landen van de Gemeenschap verliep evenwel verschillend. De geringe daling van de produktie in Duitsland (- 0,6 %), in Luxemburg (- 1,1 %) en in België (- 1,8 %) werd meer dan gecompenseerd door de produktiestijging in Italië (+ 5,1 %), in Frankrijk (+ 5,6 %) en in Nederland (+ 6,7 %).

De produktie-installaties voor ruwstaal in de Gemeenschap werden gemiddeld voor 85,6 % bezet; de bezettingsgraad bedroeg in de Duitse Bondsrepubliek 82,7 %, in Frankrijk 91,4 %, in Italië 81,2 %, in Nederland 99,3 %, in België 85,7 % en in Luxemburg 90,7 %.

Het aandeel van de afzonderlijke landen in de totale produktie van de Gemeenschap ontwikkelde zich vanaf 1952 als volgt (in %):

Production d'acier brut dans la Communauté et dans le monde
Produzione di acciaio grezzo nella Comunità e nel mondo

Rohstahlerzeugung in der Gemeinschaft und in der Welt
Ruwstaalproduktie in de Gemeenschap en in de wereld
 1952 — 1970

Land · Pays Paese · Land	Rohstahlerzeugung · Production d'acier brut · Produzione di acciaio grezzo · Ruwstaal produktie											1970 :		Anteil an der Welterzeugung Part de la production mondiale Parte della produzione mondiale Aandeel aan de wereldruwstaalproduktie										
	1952	1956	1960	1962	1964	1965	1966	1967	1968	1969	1970(a)	1969	1968	1952	1956	1960	1964	1965	1966	1967	1968	1969	1970	
	1000 t											%		%										
	1	2	3	4	5	6	7	8	9	10	11	12	13	14	15	16	17	18	19	20	21	22	23	
Deutschland (BR)	18 629	26 563	34 100	32 563	37 339	36 821	35 316	36 744	41 159	45 316	45 042	-	0,6 + 9,4	8,7	9,4	10,3	8,8	8,3	7,6	7,6	8,0	8,1	7,8	
France	10 867	13 441	17 300	17 234	19 781	19 599	19 594	19 658	20 403	22 510	23 765	+	5,6 + 16,5	5,1	4,6	5,2	4,6	4,1	4,2	4,1	4,0	4,0	4,1	
Italia	3 635	6 076	8 462	9 757	9 793	12 680	13 639	15 890	16 964	16 428	17 270	+	5,1 + 1,8	1,6	2,1	2,6	2,3	2,8	3,0	3,3	3,3	2,9	3,0	
Nederland	693	1 051	1 950	2 096	2 659	3 145	3 255	3 401	3 706	4 712	5 026	+	6,7 + 35,6	0,3	0,4	0,6	0,6	0,7	0,7	0,7	0,7	0,9	0,9	
UEBL Belgique-België	5 170	6 376	7 181	7 351	8 725	9 162	8 911	9 712	11 568	12 832	12 604	-	1,8 + 9,0	2,4	2,3	2,2	2,0	2,1	1,9	2,0	2,2	2,3	2,2	
UEBL Luxembourg	3 002	3 456	4 084	4 010	4 559	4 585	4 390	4 481	4 834	5 521	5 462	-	1,1 + 13,0	1,4	1,2	1,2	1,1	1,0	1,0	0,9	0,9	1,0	1,0	
EGKS · CECA	41 996	56 961	73 076	73 011	82 856	85 991	85 105	89 885	98 634	107 319	109 169	+	1,7 + 10,7	19,6	20,2	22,1	19,4	19,3	18,4	18,6	19,1	19,2	19,0	
Großbritannien } Royaume-Uni }	16 681	20 978	24 694	20 819	26 650	27 438	24 704	24 277	26 276	26 845	28 326	+	5,5 + 6,1	7,8	7,4	7,5	6,2	6,2	5,3	5,0	5,1	4,8	4,9	
USA	87 766	107 575	91 920	91 171	117 993	122 490	124 700	118 020	121 900	131 175	122 600	-	6,5 + 0,6	41,1	38,1	27,8	27,7	27,5	27,0	24,4	23,6	23,5	21,3	
UdSSR · URSS	34 492	48 698	65 292	76 306	85 034	91 000	96 907	102 235	106 532	110 290	115 700	+	4,9 + 8,6	16,1	17,2	19,8	19,9	20,4	21,0	21,1	20,7	19,8	20,1	
Ostblockstaaten (b) } Pays du bloc oriental (b) }	11 225	15 329	21 240	24 650	27 131	28 654	30 513	33 128	35 332	37 320	39 800	+	6,6 + 12,6	5,2	5,4	6,4	6,4	6,4	6,6	6,8	6,9	6,7	6,9	
Japan · Japon	6 988	11 106	22 138	27 546	39 799	41 161	47 784	62 154	66 893	82 167	93 327	+	13,6 + 39,5	3,3	3,9	6,7	9,3	9,2	10,3	12,8	13,0	14,7	16,2	
Übrige Länder (c) } Autres pays (c) }	14 602	21 853	32 140	38 997	47 737	50 666	53 087	54 836	60 233	63 084	66 078	+	5,4 + 10,4	6,9	7,8	9,7	11,1	11,0	11,4	11,3	11,6	11,3	11,6	
Welt (c) · Monde (c)	213 750	282 500	330 500	352 500	427 200	447 400	462 800	484 500	515 800	558 200	575 000	+	3,0 + 11,5	100	100	100	100	100	100	100	100	100	100	

(a) Chiffres provisoires · Cifre provvisorie
 (b) RDA, Bulgarie, Pologne, Roumanie, Tchécoslovaquie, Hongrie
 DDR, Bulgaria, Polonia, Romania, Cecoslovacchia, Ungheria
 (c) Estimation - Sans la Chine (R.P.) · Stima - Senza la Cina (R.P.)


(a) Vorläufige Zahlen · Voorlopige cijfers
 (b) DDR, Polen, Rumänien, Tschechoslowakei, Ungarn
 DDR, Bulgarije, Polen, Roemenië, Tsjechoslowakije, Hongarije
 (c) Schätzung - Ohne China (V.R.) · Raming - Zonder Chin. Volksrepubliek

ZUSAMMENFASSENDE ÜBERSICHTEN

DONNÉES RÉCAPITULATIVES PRINCIPALES

PRINCIPALI DATI RIASSUNTIVI

SAMENVATTENDE OVERZICHTEN



Extraction brute de minerai de fer
Estrazione grezza di minerale di ferro

Eisenerzförderung (Roherz)
Bruto-ijzerertswinning

1

1000 t

Zeit Période Periodo Tijdvak	Deutschland (BR)	France	Italia	UEBL · BLEU		EGKS CECA
				Belgique België	Luxembourg	
1967	8 553	49 845	1 222	88	6 304	66 011
1968	7 714	55 787	1 192	82	6 398	71 174
1969	7 451	56 019	1 157	93	6 311	71 031
1970	6 762	57 403	1 168	93	5 722	71 149
1969 VII	607	3 644	117	6	586	4 959
VIII	589	2 936	88	9	515	4 136
IX	619	5 048	118	9	522	6 316
X	659	4 687	115	9	533	6 004
XI	607	4 658	88	8	457	5 818
XII	563	4 852	80	7	473	5 974
1970 I	638	5 370	85	8	478	6 579
II	619	4 970	96	7	394	6 087
III	588	5 001	84	8	540	6 222
IV	584	5 000	87	9	529	6 209
V	516	4 856	89	8	402	5 872
VI	557	5 246	101	8	478	6 391
VII	548	3 846	116	5	531	5 046
VIII	524	2 662	94	8	521	3 810
IX	547	5 242	113	8	503	6 413
X	559	5 390	110	8	467	6 534
XI	557	4 866	97	6	428	5 955
	523	4 953	97	8	451	6 032

	Großbritannien Royaume-Uni (a)	Schweden Suède (a)	UdSSR URSS (c)	Vereinigte Staaten USA (b)	Kanada Canada (d)	Venezuela Venezuela (d)	Welt Monde (c)
1967	12 943	28 752	168 000	85 546	37 788	17 200	629 600
1968	13 935	32 333	177 700	87 239	42 062	15 400	677 500
1969	12 302	33 272	186 000	89 672	32 400	16 630	700 400
1970							
1969 VII	1 050 (e)	1 622	} 47 700	9 765	2 327	1 805	
VIII	939	2 676		9 865	3 805	2 060	
IX	895	3 263		9 035	4 560	1 936	
X	1 132 (e)	3 532	} 47 200	8 734	5 153	1 969	
XI	868	3 150		5 803	4 323	1 743	
XII	846	1 466		5 412	2 952	1 561	
1970 I	1 105 (e)	637	} 46 898	5 439	2 120	1 441	
II	894	2 224		5 170	1 589	1 607	
III	960	2 689		5 881	2 164	1 625	
IV	1 146 (e)	3 320	} 48 203	6 739	3 545	1 490	
V	922	2 936		9 412	5 303		
VI	868	3 013		9 672	5 871		
VII	871			9 805			
VIII	1 090 (e)			9 532			
IX	959			9 041			

Quelle } (a) Monthly Statistics of the British Iron and Steel Board · BISF
Source } (b) Mineral Trade Notes — Bureau of Mines — US Department of the Interior
Fonte } (c) Eisen- und Stahlstatistik — Statistisches Bundesamt — Außenstelle Düsseldorf
Bron } (d) Monthly Bulletin of Statistics — United Nations

(e) Mois de 5 semaines, tous les autres mois 4 semaines
Mese di 5 settimane, tutti gli altri mesi di 4 settimane

(e) Monate zu 5 Wochen, alle anderen Monate zu 4 Wochen
Maanden van 5 weken, alle andere maanden 4 weken

Production de fonte brute (a) en quantité absolue, et en % de la production d'acier brut
Produzione di ghisa grezza (a) in quantità assoluta, e in % della produzione di acciaio grezzo

Zeit Période Periodo Tijdvak	Deutschland (BR)	France	Italia	Nederland	UEBL - BLEU		EGKS CECA
					Belgique België	Luxembourg	
	1	2	3	4	5	6	7
Rcheisenerzeugung · 1000 t · Production de fonte brute							
1967	27 366	15 692	7 312	2 579	8 994	3 960	65 902
1968	30 305	16 414	7 842	2 821	10 448	4 308	72 139
1969	33 764	18 128	7 795	3 461	11 313	4 865	79 326
1970	33 627	19 128	8 353	3 593	10 952	4 810	80 463
1969 I	2 713	1 595	690	269	926	395	6 586
II	2 495	1 470	629	244	862	367	6 067
III	2 855	1 565	718	282	991	408	6 820
IV	2 641	1 508	676	270	929	393	6 417
V	2 768	1 593	743	282	947	406	6 738
VI	2 819	1 579	699	295	936	398	6 726
VII	2 944	1 293	668	256	887	424	6 472
VIII	2 964	1 089	690	326	916	391	6 376
IX	2 841	1 538	611	315	972	423	6 701
X	3 021	1 610	519	268	998	433	6 850
XI	2 949	1 620	520	328	959	414	6 788
XII	2 755	1 668	633	326	990	414	6 786
1970 I	2 904	1 752	738	315	825	413	6 948
II	2 742	1 590	626	278	786	397	6 419
III	2 911	1 711	717	320	987	444	7 088
IV	2 943	1 690	702	298	1 012	439	7 086
V	2 827	1 666	746	323	1 002	403	6 968
VI	2 866	1 593	732	290	962	427	6 871
VII	3 007	1 438	700	278	907	424	6 754
VIII	2 948	1 166	725	312	904	387	6 442
IX	2 739	1 623	732	299	954	385	6 737
X	2 788	1 709	680	294	918	368	6 758
XI	2 597	1 594	620	310	759	365	6 246
XII	2 354	1 589	635	276	935	359	6 148
1971 I	2 604	1 732	720	284	976	374	6 690

Roheisenerzeugung in % der Rohstahlerzeugung

Rapport $\frac{\text{fonte}}{\text{acier}}$ en %

1967	74,5	79,8	46,0	75,8	92,6	88,4	73,3
1968	73,6	80,5	46,2	76,2	90,3	89,1	73,2
1969	74,5	80,6	47,5	73,5	88,2	88,2	73,9
1970	74,7	80,5	48,4	71,5	86,9	88,1	73,7
1969 1	72,8	79,3	45,6	70,4	89,3	87,2	72,2
2	74,3	80,0	46,5	74,0	86,8	88,7	73,1
3	75,6	80,3	49,5	76,9	89,9	88,2	75,0
4	74,8	82,3	50,0	72,0	86,9	88,5	75,5
1970 1	73,9	80,4	48,4	71,5	85,6	88,1	73,3
2	73,9	79,9	47,0	70,8	86,4	88,1	73,0
3	74,9	80,9	50,3	72,2	88,4	88,5	74,3
4	76,1	81,2	47,5	71,2	87,2	87,6	74,4

(a) Production nette (sans fonte repassée), y compris fonte Spiegel et ferromanganèse carburé au haut fourneau et au four électrique à fonte et, pour l'Allemagne (RF), ferro-silicium au haut fourneau

(b) Sans ferro-alliages

(c) Estimation — Chine (RP) non comprise

(d) Mois de cinq semaines, tous les autres mois quatre semaines

(a) Produzione netta (esclusa la ghisa di rifusione), ivi compresi ghisa speculare e ferro manganese carburato all'altoforno ed al forno elettrico per ghisa e, per la Germania (R.F.), ferro silicio all'altoforno

(b) Senza ferro-leghe

(c) Valutazione — Senza la Cina (RP)

(d) Mese di 5 settimane, tutti gli altri mesi di 4 settimane

Roheisenerzeugung (a) in absoluten Mengen und in % der Rohstahlerzeugung

Produktie van ruwijzer (a) in werkelijke hoeveelheden en in % van de ruwstaalproduktie

2

Großbritannien Royaume-Uni	Österreich Autriche	UdSSR URSS	USA	Japan (b) Japon	Welt (c) Monde	Zeit Période Periodo Tijdvak
8	9	10	11	12	13	
<i>Produzione di ghisa grezza · 1000 t · Produktie van ruwijzer</i>						
15 395	2 140	74 800	79 512	40 095	337 700	1967
16 695	2 474	78 800	81 041	46 397	361 100	1968
16 652	2 816	81 630	86 616	58 147	392 000	1969
				67 540		1970
1 615 (d)	236	} 19 700	6 672	4 366	.	I 1969
1 368	220		6 596	4 090	.	II
1 347	243		7 481	4 594	.	III
1 646 (d)	217	} 20 300	7 430	4 508	.	IV
1 392	223		7 669	4 743	.	V
1 365	230		7 337	4 687	.	VI
1 398 (d)	240	} 20 700	7 140	4 856	.	VII
1 134	251		7 016	5 027	.	VIII
1 211	251		7 050	5 060	.	IX
1 582 (d)	256	} 20 915	7 554	5 390	.	X
1 306	239		7 247	5 287	.	XI
1 287	209		7 400	5 539	.	XII
1 576 (d)	239	} 20 889	6 985	5 645	.	I 1970
1 390	234		6 434	5 095	.	II
1 427	240		7 339	5 749	.	III
1 765 (d)	261	} 21 366	7 095	5 440	.	IV
1 398	256		7 368	5 670	.	V
1 300	250		7 171	5 562	.	VI
1 540 (d)	253	} 21 850	6 941	5 695	.	VII
1 333	249		6 904	5 698	.	VIII
1 721 (d)	243		6 754	5 672	.	IX
1 382	264		6 859	5 968	.	X
1 254	248		6 589	5 858	.	XI
					.	XII

Rapporto $\frac{ghisa}{acciaio}$ in %

Produktie van ruwijzer in % van de ruwstaalproduktie

63,4	70,8	73,2	67,6	63,8	69,7	1967
63,5	71,0	74,2	66,5	69,4	70,1	1968
62,0	71,7	74,0	66,0	70,8	70,0	1969
				72,4		1970
60,6	71,4	73,8	64,9	71,5	.	1 1969
61,6	70,2	73,6	66,5	69,7	.	2
64,3	72,7	74,7	66,5	71,1	.	3
61,9	72,4	71,2	66,2	70,8	.	4
61,8	71,3	74,1	66,4	71,2	.	1 1970
62,2	73,2	73,9	67,9	71,1	.	2
65,5	72,4	75,1	68,5	72,0	.	3

(a) Einschl. Spiegeleisen und kohlenstoffreiches Ferromangan auch aus Elektro-Roheisenöfen, und für Deutschland (BR) einschl. Hochofen-Ferrosilizium— ohne umgeschmolzenes Roheisen

(b) Ohne Ferrolegierungen

(c) Geschätzt — Ohne China (VR)

(d) Monate zu 5 Wochen, alle anderen Monate zu 4 Wochen

(a) Inclusief spiegelijzer en koolstofrijk ferromangaan, ook uit elektrische ruw-ijzerovens, en voor Duitsland (BR) inclusief hoogoven-ferrosilicium — excl. omgesmolten ruwijzer

(b) Zonder ferrolegeringen

(c) Raming — zonder Chin. Volksrepubliek

(d) Maanden van 5 weken, alle andere maanden 4 weken

Production d'acier brut (lingots et moulages) (a) et part en % de la production mondiale

Produzione di acciaio grezzo (lingotti e acciaio spillato per getti) (a) e parte in % della produzione mondiale

Zeit Période Periodo Tijdvak	Deutschland (BR)	France	Italia	Nederland	UEBL · BLEU		EGKS CECA
					Belgique België	Luxembourg	
	1	2	3	4	5	6	7
Rohstahlerzeugung · 1000 t · Production d'acier brut							
1967	36 744	19 658	15 890	3 401	9 712	4 481	89 885
1968	41 159	20 403	16 964	3 706	11 568	4 834	98 634
1969	45 316	22 510	16 428	4 712	12 832	5 521	107 319
1970	45 041	23 765	17 262	5 026	12 604	5 462	109 160
1969 I	3 688	2 028	1 532	380	1 026	456	9 109
II	3 444	1 837	1 378	348	970	423	8 401
III	3 936	1 970	1 590	402	1 117	462	9 477
IV	3 573	1 900	1 494	382	1 085	455	8 890
V	3 640	1 967	1 583	376	1 076	450	9 092
VI	3 823	1 984	1 496	385	1 076	445	9 208
VII	3 907	1 536	1 443	317	955	486	8 643
VIII	3 857	1 313	1 264	419	1 014	435	8 301
IX	3 791	1 986	1 293	431	1 120	483	9 105
X	4 084	2 008	1 053	404	1 173	503	9 225
XI	3 959	1 939	1 039	439	1 088	455	8 920
XII	3 613	2 040	1 263	430	1 132	469	8 947
1970 I	3 950	2 194	1 525	423	962	482	9 536
II	3 750	1 995	1 321	400	929	453	8 848
III	3 885	2 109	1 476	452	1 143	489	9 556
IV	4 037	2 128	1 522	425	1 199	509	9 824
V	3 738	2 086	1 516	447	1 142	442	9 368
VI	3 908	2 007	1 544	414	1 103	489	9 461
VII	4 055	1 773	1 523	373	1 012	482	9 218
VIII	3 927	1 381	1 249	436	1 006	427	8 425
IX	3 620	2 073	1 520	420	1 113	443	9 190
X	3 655	2 130	1 473	427	1 068	427	9 180
XI	3 453	1 954	1 328	422	849	413	8 419
XII _p	3 064	1 938	1 261	387	1 078	406	8 134
1971 I _p	3 468	2 128	1 400	391	1 141	413	8 941
Anteil an der Welterzeugung (%) · Part en % de la production mondiale							
1964	8,9	4,7	2,3	0,6	2,1	1,1	19,7
1965	8,3	4,4	2,8	0,7	2,1	1,0	19,3
1966	7,6	4,2	3,0	0,7	1,9	1,0	18,4
1967	7,6	4,1	3,3	0,7	2,0	0,9	18,6
1968	8,0	4,0	3,3	0,7	2,2	0,9	19,1
1969	8,1	4,0	2,9	0,9	2,3	1,0	19,2
1970	7,8	4,1	3,0	0,9	2,2	1,0	19,0

(a) Y compris la production d'acier liquide pour moulage des fonderies d'acier indépendantes

(b) Y compris la production des fonderies d'acier indépendantes non recensées par l'American Iron and Steel Institute

(c) Estimation — Chine (RP) non comprise

(d) Mois de cinq semaines, tous les autres mois quatre semaines

(a) Ivi compresa la produzione di acciaio liquido per getti delle fonderie d'acciaio indipendenti

(b) Ivi compresa la produzione delle fonderie di acciaio indipendenti non censite dall'American Iron and Steel Institute

(c) Valutazione — Senza la Cina (RP)

(d) Mese di 5 settimane, tutti gli altri mesi di 4 settimane

Rohstahlerzeugung (Blöcke und Flüssigstahl) (a) sowie Anteil in % an der Weltrohstahlerzeugung
 Produktie van ruwstaal (blokken en vloeibaar staal voor gietwerk) (a) en aandeel in % van de wereldproductie

3

Großbritannien Royaume-Uni	Österreich Autriche	UdSSR URSS	USA (b)	Japan Japon	Welt (c) Monde	Zeit- Periode Periodo Tijdvak
8	9	10	11	12	13	
<i>Produzione di acciaio grezzo · 1000 t · Ruwstaalproductie</i>						
24 277	3 023	102 235	118 020	62 154	484 500	1967
26 276	3 467	106 532	121 900	66 893	515 800	1968
26 845	3 926	110 290	131 175	82 167	558 200	1969
				93 327		1970
2 646 (d)	320	} 26 800	10 306	6 053	.	I 1969
2 261	317		10 149	5 773	.	II
2 237	342		11 531	6 453	.	III
2 737 (d)	307	} 27 600	11 291	6 505	.	IV
2 222	322		11 490	6 779	.	V
2 186	326		10 982	6 717	.	VI
2 085 (d)	349	} 27 700	10 568	6 843	.	VII
1 762	323		10 620	6 970	.	VIII
1 968	348		10 715	7 156	.	IX
2 614 (d)	355	} 28 189	11 459	7 630	.	X
2 151	337		11 081	7 444	.	XI
1 977	280		10 984	7 844	.	XII
2 574 (d)	343	} 28 191	10 455	7 832	.	I 1970
2 269	321		9 762	7 241	.	II
2 267	336		11 052	8 066	.	III
2 847 (d)	360	} 28 902	10 587	7 682	.	IV
2 238	324		10 763	7 927	.	V
2 094	355		10 529	7 852	.	VI
2 233 (d)	359	} 29 100	10 025	7 959	.	VII
2 031	325		10 010	7 802	.	VIII
2 752 (d)	345		9 974	7 943	.	IX
2 321	362		9 706	8 074	.	X
2 242	343		9 307	7 398	.	XI
					.	XII

Parte in % della produzione mondiale - Aandeel in % van de wereldproductie

6,2	0,7	19,9	27,7	9,3	100	1964
6,2	0,7	20,4	27,4	9,2	100	1965
5,3	0,7	21,0	27,0	10,3	100	1966
5,0	0,6	21,1	24,4	12,8	100	1967
5,1	0,7	20,7	23,6	13,0	100	1968
4,8	0,7	19,8	23,5	14,7	100	1969
4,9		20,1	21,3	16,2	100	1970

(a) Einschließlich der Erzeugung von Flüssigstahl für Stahlguß der unabhängigen Stahlgießereien

(b) Einschließlich der Erzeugung der unabhängigen Stahlgießereien, die nicht vom American Iron and Steel Institute erfaßt werden

(c) Geschätzt - Ohne China (VR)

(d) Monate zu 5 Wochen, alle anderen Monate zu 4 Wochen

(a) Met inbegrip van de produktie van vloeibaar staal voor gietwerk der zelfstandige staalgietereien

(b) Inclusief de produktie der onafhankelijke staalgietereien, welke niet door het American Iron and Steel Institute worden geënkquêteerd

(c) Raming - zonder Chin. Volksrepubliek

(d) Maanden van 5 weken, alle andere maanden 4 weken

Consommation apparente d'acier brut, par pays, et en kg par habitant (taux annuel), dans la Communauté (a)

Consumo apparente di acciaio grezzo, per paesi e in kg per abitante (tasso annuo), nella Comunità (a)

A) En considérant seulement dans le commerce extérieur les produits du traité

Considerati nel commercio estero solamente i prodotti del trattato

A) Berechnet unter Beschränkung auf die unter den Vertrag fallenden Erzeugnisse

Alleen rekening houdend met de producten die onder het Verdrag vallen

Zeit Période Periodo Tijdvak	Deutschland (BR)		France		Italia		Nederland		UEBL BLEU		EGKS CECA	
	1000 t	kg	1000 t	kg	1000 t	kg	1000 t	kg	1000 t	kg	1000 t	kg
	1	2	3	4	5	6	7	8	9	10	11	12
1965	33 668	570	16 934	346	12 488	237	3 272	266	3 652	373	70 014	383
1966	32 277	541	17 534	355	14 602	275	3 450	277	4 113	417	71 976	390
1967	30 583	511	17 962	360	16 992	320	3 308	273	4 062	410	72 907	393
1968	36 501	607	18 827	374	18 473	344	3 771	296	4 389	440	81 961	438
1969	42 393	697	22 944	456	20 108	371	4 412	343	5 270	528	95 127	506
1963 1	6 953	485	3 848	323	3 451	269	626	210	821	342	15 699	353
2	7 066	491	4 313	361	3 600	280	758	253	953	396	16 690	374
3	7 473	517	3 416	285	3 339	259	719	240	787	327	15 734	352
4	7 088	490	4 258	354	3 690	285	783	260	1 047	434	16 866	376
1964 1	7 841	540	4 529	375	3 491	269	813	269	878	364	17 552	390
2	8 509	584	4 637	383	3 086	237	870	287	983	406	18 085	400
3	9 086	621	3 726	307	2 556	195	823	271	947	391	17 138	378
4	8 758	598	4 529	372	2 975	227	877	287	1 283	526	18 422	406
1965 1	8 728	594	4 504	369	2 753	210	889	290	884	362	17 758	390
2	8 583	581	4 430	362	3 141	238	857	279	1 001	409	18 012	394
3	8 641	584	3 543	289	3 068	232	720	233	721	294	16 693	364
4	7 716	520	4 457	363	3 526	266	806	260	1 046	426	17 551	382
1966 1	8 287	557	4 500	365	3 437	259	867	279	970	394	18 061	392
2	8 433	565	4 601	372	3 645	274	904	290	1 086	441	18 669	405
3	8 321	556	3 739	302	3 477	261	896	287	843	341	17 276	374
4	7 236	484	4 694	378	4 043	303	783	250	1 214	491	17 970	388
1967 1	7 131	477	4 732	383	4 175	318	826	263	880	355	17 744	385
2	7 480	500	4 745	383	4 501	337	909	289	1 001	404	18 636	402
3	8 114	542	3 813	307	4 060	306	806	255	1 132	456	17 925	386
4	7 858	524	4 672	376	4 256	317	767	242	1 049	422	18 602	399
1968 1	8 317	554	4 983	400	4 441	331	994	313	959	385	19 694	423
2	9 213	613	4 080	327	4 687	349	941	296	1 092	438	20 013	429
3	9 651	640	4 324	346	4 325	321	932	292	973	389	20 205	432
4	9 320	617	5 440	434	5 020	372	904	283	1 365	546	22 049	471
1969 1	9 816	647	5 955	474	5 292	392	1 060	330	1 155	463	23 278	496
2	10 707	704	5 943	472	5 564	411	1 113	346	1 394	559	24 721	526
3	11 053	724	5 105	405	4 920	366	1 107	343	1 305	522	23 490	498
4	10 817	708	5 941	470	4 332	319	1 132	349	1 416	566	23 638	500
1970 1	11 387	742	6 148	486	5 549	408	1 005	309	1 371	548	25 460	538
2	11 465	745	6 240	491	5 411	397	1 255	385	1 465	585	25 836	544

(a) Production + consommation de ferraille dans les laminoirs + importations — exportations ± variations des stocks (stocks en usine et chez les négociants). On a converti en équivalent d'acier brut les tonnages importés et exportés et les variations des stocks en utilisant les coefficients suivants:

Produits du traité:
Lingots: 1,00; Demi-produits: 1,17; Coils et feuillards à chaud: 1,23; Matériel de voie: 1,30; Tôles fortes et moyennes: 1,42; Tôles fines et larges plats: 1,36; Autres produits du traité: 1,27.

Produits hors traité:
Fil tréfilé: 1,27; Feuillards à froid et barres étirées: 1,36; Tubes d'acier: 1,47; Barres forgées: 1,23.

Les produits en aciers fins et spéciaux, dont le chutage est d'environ 60 % plus fort que pour les aciers ordinaires, ont été convertis à l'aide de coefficients majorés par ce rapport.

(b) Tubes, fil tréfilé, feuillards laminés à froid, profilés à froid, produits étirés, produits sidérurgiques forgés.

(a) Produzione + consumo di rottame nei laminatoi + importazioni — esportazioni ± variazioni delle scorte (scorte presso gli stabilimenti e presso i negozianti). Sono stati convertiti in equivalente di acciaio grezzo i quantitativi importati ed esportati e le variazioni delle scorte utilizzando i coefficienti seguenti:

Prodotti del trattato:
Lingotti: 1,00; Semiprodotto: 1,17; Coils e nastri a caldo: 1,23; Materiale per binari: 1,30; Lamiera da 3 mm e oltre: 1,42; Lamiera inferiori a 3 mm e larghi piatti: 1,36; Altri prodotti del trattato: 1,27.

Prodotti non considerati nel trattato:
Fili trafilati: 1,27; Nastri laminati a freddo e prodotti stirati: 1,36; Tubi di acciaio: 1,47; Prodotti forgiati: 1,23.

I prodotti in acciai fini e speciali la cui percentuale di scarto è di circa 60 % più forte che per gli acciai comuni sono stati convertiti per mezzo di coefficienti aumentati in proporzione di questo rapporto.

(b) Tubi, fili trafilati, nastri laminati a freddo, profilati a freddo, prodotti stirati, prodotti siderurgici forgiati.

Marktversorgung mit Rohstahl nach Ländern der Gemeinschaft, insgesamt und in kg pro Kopf der Bevölkerung (Jahresniveau) (a)

Berekend verbruik van ruwstaal per land van de Gemeenschap — Totaal en in kg per hoofd van de bevolking (op jaarbasis) (a)

4

B) En incluant dans le commerce extérieur les produits hors traité (b)

Conglobando nel commercio estero i prodotti non contemplati dal trattato (b)

B) Berechnet unter Einbeziehung der nicht unter den Vertrag fallenden Erzeugn. in den Außenhandel (b)

Met inbegrip van de niet onder het Verdrag vallende produkten in de buitenlandse handel (b)

Zeit Période Periodo Tijdvak	Deutschland (BR)		France		Italia		Nederland		UEBL BLEU		EGKS CECA	
	1000 t	kg	1000 t	kg	1000 t	kg	1000 t	kg	1000 t	kg	1000 t	kg
	1	2	3	4	5	6	7	8	9	10	11	12
1965	31 936	541	16 247	332	11 712	222	3 823	311	2 755	281	66 473	364
1966	30 326	508	17 055	345	14 025	264	4 046	325	3 233	328	68 685	372
1967	27 827	465	17 458	350	16 286	307	4 018	319	3 379	341	68 968	372
1968	33 732	561	18 274	363	17 646	328	4 438	349	3 505	351	77 595	415
1969	39 515	649	22 323	443	19 558	361	5 028	391	4 250	426	90 674	482
1963 1	6 627	462	3 731	313	3 356	261	685	230	649	271	15 048	338
2	6 678	464	4 135	346	3 513	273	824	275	760	316	15 910	356
3	7 041	487	3 296	275	3 264	253	771	257	606	252	14 978	335
4	6 637	459	4 092	340	3 619	279	869	289	856	355	16 073	358
1964 1	7 396	510	4 403	365	3 407	262	961	318	665	275	16 832	374
2	8 065	553	4 488	350	2 961	227	1 077	355	773	320	17 364	384
3	8 709	596	3 622	298	2 425	185	944	310	763	315	16 463	363
4	8 377	572	4 316	355	2 847	217	1 009	330	1 073	440	17 622	388
1965 1	8 236	560	4 299	352	2 592	197	1 040	340	661	270	16 828	369
2	8 190	555	4 262	348	2 941	223	986	321	783	320	17 162	376
3	8 219	555	3 402	277	2 872	217	837	271	503	205	15 833	346
4	7 291	492	4 284	349	3 307	250	960	310	808	329	16 650	363
1966 1	7 843	527	4 390	356	3 287	248	1 051	339	745	303	17 316	376
2	7 986	535	4 469	362	3 487	263	1 058	340	843	342	17 843	387
3	7 783	520	3 647	294	3 370	253	1 027	329	630	255	16 457	356
4	6 714	449	4 549	366	3 881	291	910	290	1 015	411	17 069	369
1967 1	6 490	434	4 607	373	4 016	306	1 007	321	680	275	16 800	365
2	6 760	452	4 612	372	4 300	321	1 143	363	850	343	17 665	381
3	7 452	497	3 708	299	3 904	294	943	299	1 013	408	17 020	367
4	7 125	475	4 531	364	4 066	303	925	292	836	336	17 483	376
1968 1	7 672	511	4 856	390	4 202	313	1 198	378	750	301	18 678	401
2	8 653	575	3 981	319	4 481	334	1 081	340	868	348	19 064	409
3	8 939	593	4 177	334	4 153	308	1 080	338	761	305	19 110	409
4	8 468	561	5 260	420	4 810	357	1 079	337	1 126	450	20 743	442
1969 1	9 112	601	5 806	462	5 186	384	1 142	356	905	363	22 151	472
2	9 978	656	5 753	457	5 317	393	1 301	404	1 130	453	23 479	499
3	10 359	679	4 990	396	4 762	351	1 285	398	1 074	430	22 470	476
4	10 066	659	5 774	427	4 293	316	1 300	401	1 141	456	22 574	478
1970 1	10 595	691	5 919	468	5 489	404	1 238	381	1 097	438	24 338	514
2	10 690	695	6 058	477	5 339	392	1 483	455	1 191	475	24 761	522

(a) Erzeugung + Schrottverbrauch in den Walzwerken + Einfuhr — Ausfuhr ± Lagerbewegung bei den Werken und Händlern. Die ein- und ausgeführten Mengen und die Lagerbewegung werden mit folgenden Einsatzzahlen auf Rohstahlgewicht umgerechnet:

Erzeugnisse des Vertrages:

Rohblöcke: 1,00; Halbzeug: 1,17; Warmbreitband und Bandstahl, warm gewalzt: 1,23; Oberbaumaterial: 1,30; Grob- und Mittelbleche: 1,42; Feinbleche und Breitflachstahl: 1,36; übrige Vertragserzeugnisse: 1,27.

Erzeugnisse außerhalb des Vertrages:

Gezogener Draht: 1,27; Bandstahl, kaltgewalzt, und Blankstahl: 1,36; Stahlrohre: 1,47; geschmiedete Stäbe: 1,23.

Erzeugnisse aus Edelstahl, deren Walzverluste etwa 60 % über dem Massenstahl liegen, wurden mit entsprechend höheren Koeffizienten hochgerechnet.

(b) Rohre, gezogener Draht, Kaltband und Kaltbandprofile, blankgezogenes Material, Schmiedeerzeugnisse.

(a) Produktie + verbruik van schroot in de walsrijen + invoer — uitvoer ± voorraadschommelingen (in de bedrijven, en bij de handelaren). De in- en uitgevoerde tonnages en de voorraadschommelingen zijn omgerekend in ruwstaal equivalent met toepassing van de volgende coëfficiënten:

Produkten die onder het Verdrag vallen:

Blokken: 1,00; Halfbrikaat: 1,17; Warmgewalst breedband en bandstaal: 1,23; Spoorwegmateriaal: 1,30; Platen van 3 mm en dikker: 1,42; Platen dunner dan 3 mm en universeel staal: 1,36; andere produkten die onder het Verdrag vallen: 1,27.

Produkten, die niet onder het Verdrag vallen:

Getrokken draad: 1,27; Koudgewalst bandstaal en getrokken materiaal: 1,36; Stalen buizen: 1,47; smederijprodukten: 1,23.

Op produkten van speciale staalsoorten waarvan het walsverlies ongeveer 60 % hoger is dan voor gewoon staal wordt een dienovereenkomstig hogere coëfficiënt toegepast.

(b) Buizen, getrokken draad, koudgewalst bandstaal, koudgewalste profielen, getrokken materiaal en smederijprodukten.

Évolution comparée, par pays, des indices:— de la consommation d'acier brut — de l'ensemble de la production industrielle — et de la production des industries transformatrices des métaux
 Evoluzione comparata, per paese, degli indici: del consumo di acciaio grezzo, della produzione industriale complessiva, e della produzione delle industrie di trasformazione dei metalli

Vergleichende Gegenüberstellung der Entwicklung der Indizes der Marktversorgung mit Rohstahl, der industriellen Produktion sowie der metallverarbeitenden Industrie nach Ländern
 Vergelijking van het verloop van het staalverbruik en van de productie-indices algemeen zowel als van de metaalverwerkende industrie per land

Ø 1960—1964 = 100

Zeit Période Periodo Tijdvak	Industrielle Produktion · Production industrielle Produzione industriale · Industriële productie						Marktversorgung mit Rohstahl Consommation apparente d'acier brut Consumo apparente di acciaio grezzo Berekend staalverbruik					
	Deutsch- land (BR)	France	Italia	Neder- land	UEBL BLEU	EGKS CECA	Deutsch- land (BR)	France	Italia	Neder- land	UEBL BLEU	EGKS CECA
	1	2	3	4	5	6	7	8	9	10	11	12
	A) Gesamtindex (a) · Indice général (a) A) Indice generale (a) · Algemene index (a)						C) Variante I (b) · Variante (b) C) Variante I (b) · Variant I (b)					
1964	105	103	91	106	101	102	112	112	101	113	116	110
1965	111	105	96	111	103	106	111	109	104	110	104	109
1966	113	112	107	119	105	111	106	113	122	116	117	112
1967	110	114	115	124	107	113	101	116	145	111	115	113
1968	124	118	123	138	114	122	120	121	154	126	125	127
1969	140	133	126	155	124	136	139	148	168	148	150	148
1968 1	113	124	120	134	110	118	109	128	148	133	109	122
2	126	107	126	137	117	120	121	105	156	126	124	124
3	120	106	114	127	105	114	127	111	144	125	110	125
4	138	139	129	154	122	137	123	140	168	121	155	137
1969 1	131	136	129	150	121	133	129	153	177	142	132	145
2	144	141	138	153	129	142	141	153	186	149	158	154
3	133	114	117	144	114	124	145	131	164	148	148	146
4	153	145	119	173	133	145	142	153	145	152	161	147
1970 1	145	(152)	137	170	134	(147)	149	158	185	135	155	158
2	154	(153)	141	170	138	(152)	151	161	181	168	166	160
	B) Metallverarbeit. Ind. · Ind. transform. d. métaux B) Ind. trasformatrici dei metalli Metaalverwerkende Industrie						D) Variante II (c) · Variante II (c) D) Variante II (c) · Variant II (c)					
1964	110	112	104	113	115	110	114	113	100	121	117	112
1965	118	113	103	117	119	115	112	109	101	116	99	109
1966	117	120	116	122	122	119	106	115	120	122	116	112
1967	109	123	130	126	124	118	98	118	140	122	121	113
1968	123	128	135	134	127	127	118	123	151	134	126	127
1969	146	147	154	152	147	148	139	155	163	152	152	148
1968 1	108	131	129	124	125	119	108	130	144	145	108	129
2	128	110	152	134	130	127	121	107	154	131	124	131
3	115	111	120	129	116	115	125	112	143	131	109	132
4	142	158	140	148	137	147	119	142	165	131	161	144
1969 1	134	144	166	136	141	142	128	156	178	138	131	145
2	153	156	181	156	150	158	140	155	183	157	162	154
3	133	122	138	147	134	132	145	134	163	155	154	147
4	165	163	131	167	166	160	141	155	143	157	164	148
1970 1	155	155	179	158	154	159	149	159	188	150	156	159
2	170	154	183	171	162	167	150	163	183	179	171	162

(a) Non compris le bâtiment
Esclusa l'edilizia

(b) Calculée en considérant seulement dans le commerce extérieur les produits du Marché commun (voir tableau 4 A)
La variante è calcolata considerando nel commercio estero soltanto i prodotti del mercato comune (cfr. tabella 4 A)

(c) Calculée en incluant dans le commerce extérieur les produits sidérurgiques hors traité (voir tableau 4 B)
La variante è calcolata comprendendo nel commercio estero i prodotti siderurgici non contemplati dal trattato (cfr. tabella 4 B)

(a) Ohne Baugewerbe
Uitgezonderd bouwnijverheid

(b) Berechnet unter Beschränkung auf die dem Gemeinsamen Markt zugehöriger Erzeugnisse (siehe Tabelle 4 A)
Berekening beperkt tot die artikelen, welke onder het Verdrag van de gemeenschappelijke markt vallen (zie tabel 4 A)

(c) Berechnet unter Einbeziehung des Außenhandels mit Eisen- und Stahl-erzeugnissen, die nicht unter den Vertrag fallen (siehe Tabelle 4 B)
Bij de berekening zijn de niet onder het Verdrag vallende producten in de buitenlandse handel meegeteld (zie tabel 4 B)

Importance en valeur, des projets d'investissement déclarés à l'avance à la CECA au titre de la décision 22-66 (a) par catégories de projets, pour l'ensemble de la Communauté

Ammontare dei progetti di investimento dichiarati preventivamente alla CECA a mente della decisione n. 22-66 (a) per categoria di progetti, e per l'insieme della Comunità

Wertmäßige Bedeutung der Investitionsprojekte nach Anlagegruppen für die Gemeinschaft insgesamt, welche im voraus, entsprechend der Entscheidung 22-66 (a) an die EGKS gemeldet worden sind

Investeringsprojekten van tevoren aan de EGKS gemeld volgens het besluit 22-66 (a) verdeeld naar soort project (in geldwaarde)

6

Mio \$

Zeit Période Periodo Tijdvak (b)	Eisen- und Stahlindustrie · Industrie sidérurgique Industria siderurgica · IJzer- en staalindustrie					Eisenerzbergbau insgesamt Mines de fer total Miniere di ferro totale Ijzerertsminen totaal	Insgesamt Total Totale Totaal (5 + 6)
	Hochöfen Hauts fourn. Altihorni Hoogovens (c)	Stahlwerke Acieries Acciaierie Staalfab.	Walzwerke Laminoirs Laminatoi Walsenrijen	Sonstige Autres Altri Andere	Zusammen Total Totale Totaal		
	1	2	3	4	5		
1967	216	131	252	98	697	—	697
1968	106	49	454	60	669	—	669
1969	1 848	—	1 848
1970	4 116	5	4 121
1966 I—VI	50	13	103	2	168	1	169
VII—XII	6	5	158	—	169	—	169
1967 I—VI	67	21	107	18	213	—	213
VII—XII	149	110	145	80	484	—	484
1968 I—VI	31	25	155	—	211	—	211
VII—XII	75	24	299	60	458	—	458
1969 I—VI	985	—	985
VII—XII	863	—	863
1970 I—VI	3 747	5	3 752
VII—XII	369	—	369

a) N.B.: Ne pas confondre avec les investissements réalisés. Il s'agit seulement de la valeur des grands projets (qui doivent être annoncés à la CECA au moins trois mois avant leur début d'exécution). — d'installations nouvelles dont la dépense prévisible dépasse 500 000 unités de compte AME — de remplacement ou de transformation dont la dépense prévisible dépasse 1 000 000 d'unités de compte AME

Il s'agit en outre des projets concernant les aciéries, quelles que soient les valeurs en cause. Ces projets, annoncés pour le proche avenir, ne correspondent donc pas aux dépenses totales d'investissement prévues par les usines dans l'avenir, qui sont recensées (de même que les dépenses d'investissement effectivement réalisées dans le passé) au moyen d'une enquête annuelle, particulière, dont les résultats font l'objet d'une diffusion séparée. Les projets déclarés à la CECA peuvent être modifiés, abandonnés ou retardés dans leur exécution au cours des mois ou des années qui suivront leur dépôt à la CECA. Le tableau ci-dessus fournit donc seulement des indications sur les « décisions d'investir », intervenues au cours du temps dans les sociétés sidérurgiques.

(a) N.B.: Non confondere con gli investimenti realizzati. Si tratta unicamente del valore dei grandi progetti (che devono essere dichiarati alla CECA tre mesi prima dell'inizio dell'esecuzione): — di nuovi impianti la cui spesa prevedibile superi 500 000 unità di conto AME — di sostituzione o di trasformazione la cui spesa prevedibile superi 1 000 000 di unità di conto AME

Si tratta inoltre dei progetti concernenti le acciaierie, a prescindere dell'ammontare della spesa prevedibile. Questi progetti, annunciati per il prossimo avvenire, non corrispondono pertanto alle spese totali di investimento previste dagli stabilimenti; tali spese sono state rilevate (alla stessa stregua delle spese di investimento effettivamente sostenute nel passato) mediante un'inchiesta annuale, particolare, i cui risultati sono oggetto di una pubblicazione separata. I progetti dichiarati alla CECA possono essere modificati, abbandonati o ritardati nella loro esecuzione nel corso dei mesi o anni successivi alla loro presentazione alla CECA. La tabella di cui sopra fornisce pertanto esclusivamente indicazioni sulle « decisioni d'investimento » intervenute nel frattempo nelle società siderurgiche.

(b) Périodes au cours desquelles les projets ont été déclarés à la CECA. Périodes durant lesquelles les projets ont été déclarés à la CECA.

(c) Hauts fourneaux et autres installations productrices de fonte y compris les cokeries sidérurgiques et les agglomérations. Altihorni ed altri impianti per la produzione di ghisa, ivi comprese le cokerie siderurgiche e le fabbriche di agglomerati.

a) N.B.: Nicht zu verwechseln mit den bereits vorgenommenen Investitionen. Es handelt sich hier lediglich um den Geldwert der Großprojekte (deren Inangriffnahme 3 Monate vorher der EGKS mitgeteilt werden muß).

— Neuanstellungen, deren voraussichtliche Aufwendungen 500 000 \$ überschreiten.
— Ersatz- oder Umbauten, deren voraussichtliche Aufwendungen 1 000 000 \$ überschreiten.
Es handelt sich u.a. um Stahlwerksprojekte unabhängig von den vorgesehenen Aufwendungen. Diese Projekte, die für die nahe Zukunft angekündigt sind, stimmen deshalb nicht mit den gesamten Investitionsaufwendungen überein, die von den Hütten für die Zukunft vorgesehen sind. Letztere werden (ebenso wie die in der Vergangenheit getätigten Aufwendungen) mit Hilfe der besonderen Jahresumfrage über die Investitionen erfragt; die Resultate dieser Erhebung sind Gegenstand einer besonderen Veröffentlichung. Die der EGKS gemeldeten Projekte können im Laufe der Jahre, die der Hinterlegung bei der EGKS folgen, hinsichtlich ihrer Ausführung modifiziert, aufgegeben oder zurückgestellt werden. Die vorstehende Tabelle vermittelt somit lediglich Angaben über die gefaßten Investitionsbeschlüsse der Hüttenwerke im Laufe des betreffenden Zeitraums.

(a) N.B.: Te onderscheiden van de reeds uitgevoerde investeringen. Het gaat hierbij slechts om de geldwaarde van de grote projecten (welke 3 maanden voor de aanvang der werkzaamheden aan de EGKS moeten worden medegedeeld).

Nieuwe installaties, waarvoor de voorzienbare uitgaven de 500 000 rekeenheden EMO (= \$ 1) zullen overschrijden, vervangingen of verbouwingen waarvoor de voorzienbare uitgaven \$ 1 000 000 overschrijden. Die heeft betrekking op de staalprojecten, onafhankelijk van de verwachte uitgaven. Deze projecten, welke voor de naaste toekomst aangekondigd zijn, komen daarom niet overeen met de totale investeringsuitgaven, welke door de bedrijven voor de toekomst zijn gepland. De laatste worden (evenals de in het verleden gedane uitgaven) door middel van de speciale jaarlijkse enquête aangaande de investeringen geënuquëerd; de resultaten van deze enquête zijn het onderwerp van een speciale publikatie. De aan de EGKS gemelde projecten kunnen in de loop van de jaren volgende op de melding worden gewijzigd, uitgesteld of opgegeven. De bovenstaande tabel verschaft dus slechts gegevens omtrent investeringen waartoe de ijzer- en staalbedrijven in de loop van de betreffende periode hebben besloten.

(b) Zeiträume, während denen die Projekte bei der EGKS gemeldet worden sind.

Periodes, gedurende welke de projecten aan de EGKS zijn gemeld.

(c) Hochöfen und sonstige Roheisenerzeugungsanlagen, Hüttenkokereien und Sinteranlagen.

Hoogovens en overige ruwijzerproductie-installaties, hoogovencokesfabrieken en sinterinstallaties.

Évolution comparée, par pays, de la production maximum possible de fonte brute et d'acier brut en cours d'année, et de la production effectivement réalisée, et données par procédés de fabrication pour l'ensemble de la Communauté

Raffronto dell'evoluzione, per paese, della produzione massima possibile di ghisa grezza e di acciaio grezzo durante l'anno e della produzione effettivamente realizzata, nonché dati per processi di fabbricazione per l'insieme della Comunità

Zeit Période Tijdvak	I. Roheisen (a) · I. Fonte brute (a) · I. Ghisa grezza (a) · I. Ruwizjer (a)							II. Rohstahl (b)		
	Deutsch- land (BR)	France	Italia	Neder- land	UEBL · BLEU		EGKS CECA	Deutsch- land (BR)	France	Italia
					Belgique België	Luxem- bourg				
1	2	3	4	5	6	7	8	9	10	
A) Höchstmögliche Erzeugung im Laufe des Jahres (c) · A) Production maximum possible en cours d'année (c)										
1965	33 500	18 770	6 360	2 400	9 450	4 600	75 080	45 530	22 650	14 985
1966	35 920	19 200	7 800	2 350	10 110	4 775	80 155	47 580	23 490	17 475
1967	36 370	19 320	8 700	2 600	11 290	5 050	83 330	47 800	23 790	19 150
1968	37 760	19 570	8 780	2 900	12 300	5 055	85 365	47 870	24 250	19 600
1969	37 420	19 945	9 590	3 500	12 670	5 190	88 315	50 580	24 730	20 180
1970 (d)	40 260	20 840	10 690	3 300	13 225	5 300	93 615	54 480	26 010	21 280
B) Tatsächliche Jahreserzeugung sowie auf Jahresniveau hochgerechnete Vierteljahresangaben B) Production annuelle effectivement réalisée, et données trimestrielles extrapolées à l'année										
1965	26 990	15 766	5 501	2 364	8 436	4 145	63 202	36 821	19 599	12 680
1966	25 413	15 584	6 273	2 209	8 302	3 960	61 741	35 316	19 594	13 639
1967	27 366	15 692	7 312	2 579	8 994	3 960	65 902	36 744	19 658	15 890
1968	30 305	16 414	7 842	2 821	10 448	4 308	72 139	41 159	20 403	16 964
1969	33 764	18 128	7 795	3 461	11 313	4 865	79 326	45 316	22 510	16 428
1970	33 627	19 128	8 353	3 593	10 952	4 810	80 463	45 041	23 765	17 270
C) Verhältnis zwischen der tatsächlichen Erzeugung und der höchstmöglichen Erzeugung $\frac{(B)}{(A)}$ (f) Jährlicher Ausnutzungsgrad der höchstmöglichen Erzeugung										
C) Rapporto in % tra la produzione effettiva e la produzione massima possibile $\frac{(B)}{(A)}$ (f) Tasso annuo di utilizzazione della produzione massima possibile										
1965	80,6	84,0	86,5	98,5	89,2	90,1	84,2	80,9	86,5	84,6
1966	70,7	81,2	80,4	93,9	82,2	83,0	77,0	74,2	83,4	78,0
1967	75,2	81,2	84,0	99,2	79,7	78,4	79,1	76,9	82,6	82,9
1968	82,4	83,9	89,3	97,3	84,9	85,2	84,5	86,0	84,1	86,6
1969	90,2	90,9	81,3	99,0	89,3	93,8	89,8	89,6	91,0	81,4
1970	83,5	91,8	78,1	100,0	85,5	90,8	84,7	82,7	91,4	81,2

(a) Y compris Spiegel et ferro-manganèse carburé

(b) Lingots et acier liquide pour moulage, y compris la production des fonderies d'acier indépendantes

(c) Les différences peu importantes entre ces données sur la production maximum possible et celles publiées dans un rapport séparé concernant les investissements, proviennent de corrections effectuées après l'établissement du rapport sur les investissements

(d) Données prévisionnelles établies en début d'année. Pour les autres années chiffres rectifiés d'après l'enquête annuelle sur les investissements pour tenir compte des dates réelles d'entrée en fonctionnement des nouveaux appareils de production ou d'arrêt des anciennes installations définitivement arrêtées

(e) Le rythme annuel de production de chaque trimestre est établi d'après le nombre total de jours calendaires du trimestre, rapporté au nombre total de jours de l'année pour la fonte et sur la base des jours ouvrables pour l'acier

(f) Les données annuelles seules donnent le taux d'utilisation de la production maximum possible; les données trimestrielles constituent des indices de production rapportées à la production maximum possible de l'année en cours prise comme base 100

(a) Ivi compresi la ghisa speculare e il ferro-manganese carburato

(b) Lingotti e acciaio spillato per getti, ivi compresa la produzione delle fonderie di acciaio indipendenti

(c) Le piccole differenze tra le cifre della produzione massima possibile e le cifre pubblicate in un rapporto concernente gli investimenti, sono dovute a delle rettificazioni apportate in un secondo tempo

(d) Si tratta di stime effettuate all'inizio dell'anno. Per gli altri anni si tratta di cifre rettificata sulla base dell'inchiesta annuale sugli investimenti al fine di tener conto delle date effettive dell'entrata in esercizio dei nuovi impianti di produzione o di messa fuori servizio dei vecchi impianti

(e) Il ritmo annuo di produzione per ciascun trimestre è determinato sulla base del numero complessivo di giorni di calendario del trimestre riferito al numero totale dei giorni dell'anno per la ghisa e sulla base dei giorni lavorativi per l'acciaio

(f) Soltanto i dati annuali danno il coefficiente di utilizzazione della produzione massima possibile; i dati trimestrali costituiscono degli indici di produzione riferiti alla produzione massima possibile dell'anno in corso considerata come base 100

Vergleichende Gegenüberstellung der Entwicklung der höchstmöglichen Jahreserzeugung an Roheisen und Rohstahl und der tatsächlichen Erzeugung nach Ländern sowie nach Erzeugungsverfahren für die Gemeinschaft insgesamt

7

Vergelijking van het verloop van de hoogst mogelijke jaarproductie van ruwijzer en ruwstaal met de werkelijke productie per land, en voor de Gemeenschap per productieprocédé

1000 t — %

II. Acier brut (b) · II. Acciaio grezzo (b) · II. Ruwstaal (b)										Zeit Période Tijdvak
Neder- land	UEBL · BLEU		EGKS · CECA							
	Belgique België	Luxem- bourg	EGKS CECA	Thomas	SM Martin	Elektro Electrique Elettrico Elektro	Bessemer	LD LDAC OLP Kaldo. Rotor	Anderer Autres Altri Andere	
11	12	13	14	15	16	17	18	19	20	
A) Produzione massima possibile nel corso dell'anno (c) · A) Hoogst mogelijke productie in de loop van het jaar (c)										
3 540	10 470	4 905	102 080	36 905	33 160	12 545	175	19 270	25	1965
3 480	11 115	5 180	108 320	36 960	33 010	13 605	175	24 545	25	1966
3 495	12 385	5 660	112 280	35 990	31 295	14 270	125	30 575	25	1967
3 850	13 850	5 685	115 105	32 845	29 570	15 110	81	37 480	19	1968
4 900	14 315	5 920	120 625	30 120	27 380	16 035	70	47 000	20	1969
5 060	14 700	6 025	127 555	25 555	25 795	16 845	75	59 270	15	1970
B) Produzione annua effettivamente realizzata e dati trimestrali proiettati a valori annui per estrapolazione B) Werkelijke jaarlijkse productie en kwartaalcijfers op jaarbasis										
3 145	9 162	4 585	85 991	32 141	26 874	10 334	122	16 501	20	1965
3 255	8 911	4 390	85 105	30 111	24 344	10 656	92	19 883	18	1966
3 401	9 712	4 481	89 885	28 502	24 680	11 681	70	24 937	17	1967
3 706	11 568	4 834	98 634	27 848	25 580	12 894	61	32 232	18	1968
4 712	12 832	5 521	107 319	27 303	24 489	13 922	55	41 534	15	1969
5 026	12 604	5 462	109 168							1970
C) Rapport en % entre la production réelle et la production maximum possible $\frac{(B)}{(A)}$ (f) Taux annuel d'utilisation de la production maximum possible										
C) Verhouding van de werkelijke productie tot hoogst mogelijke productie $\frac{(B)}{(A)}$ (f) Bezettingsgraad ten opzichte van de hoogst mogelijke productie (op Jaarbasis)										
88,8	87,5	93,5	84,2	87,1	81,0	82,4	69,7	85,6	80,0	1965
93,5	80,2	84,7	78,6	81,5	73,7	78,3	52,3	81,1	75,0	1966
97,3	78,4	79,2	80,1	79,2	78,8	81,9	56,0	81,6	72,0	1967
96,3	83,5	85,0	85,7	84,8	86,5	85,3	75,3	86,0	94,7	1968
96,2	89,6	93,3	89,0	90,6	89,4	86,8	78,6	88,4	75,0	1969
99,3	85,7	90,7	85,6							1970

- (a) Einschließlich Spiegeleisen und Hochofenferromangan
(b) Blöcke und Flüssigstahl für Stahlguß, einschließlich der Erzeugung der unabhängigen Stahlgießereien
(c) Die geringfügigen Abweichungen zwischen diesen Angaben über die höchstmögliche Erzeugung und den in einem besonderen Bericht veröffentlichten Ergebnissen der Investitionserhebung sind auf Berichtigungen zurückzuführen, die nach Abschluß dieser Erhebung vorgenommen worden sind
(d) Zu Beginn des Jahres ermittelte Vorausschätzungen. Für die übrigen Jahre berichtigte Zahlen aufgrund der jährlichen Investitionsumfrage, um den tatsächlichen Zeitpunkt der Inbetriebnahme neuer Erzeugungsanlagen oder der endgültigen Stilllegung alter Anlagen zu berücksichtigen
(e) Das vierteljährliche Jahresniveau für Roheisen ergibt sich aus der Division der tatsächlichen Erzeugung des Vierteljahres durch die Anzahl der Kalendertage im jeweiligen Vierteljahr und anschließende Multiplikation mit der Anzahl der Kalendertage des betreffenden Jahres und für Rohstahl auf der Grundlage der Arbeitstage
(f) Nur die Jahresangaben geben den Ausnutzungsgrad wieder. Die vierteljährlichen Angaben stellen lediglich Verhältniszahlen dar, wobei die tatsächliche Erzeugung zur höchstmöglichen Erzeugung im Laufe des ganzen Jahres (= 100) in Beziehung gesetzt wurde

- (a) Met inbegrip van spiegelijzer en hoogoven-ferromangaan
(b) Blokken en vloeibaar staal voor staalgietwerk, met inbegrip van de productie van de onafhankelijke staalgietereien
(c) De kleine verschillen tussen deze cijfers, betreffende de maximumproductie, en de in een speciale uitgave gepubliceerde resultaten der investeringsenquête, vloeien voort uit verbeteringen welke na het afsluiten van deze enquête zijn aangebracht
(d) Ramingen, aangegeven in het begin van het jaar. Voor de overige jaren werden de cijfers herzien op basis van de jaarlijkse investeringsenquête, ten einde met het juiste tijdstip van inbedrijfstelling van nieuwe installaties of het stilleggen van oude installaties rekening te houden
(e) Met betrekking tot de ruwijzerproductie wordt het kwartaalcijfer herleid op jaarbasis, door de werkelijke productie te delen door het aantal kalenderdagen van het waargenomen kwartaal en dit te vermenigvuldigen met het aantal kalenderdagen van het jaar
Met betrekking tot de ruwstaalproductie wordt gebruik gemaakt van de gewerkte dagen
(f) De kwartaalcijfers zijn berekend door middel van de productie per kwartaal, in verhouding tot de hoogstmogelijke productie per jaar

Importance relative, en valeur, des produits CECA, dans l'ensemble des échanges commerciaux des pays de la Communauté, en millions d'unités de compte AME et en % des échanges globaux

Importanza relativa del valore dei prodotti CECA nell'insieme degli scambi commerciali dei paesi della Comunità, in milioni di unità di conto AME ed in % degli scambi globali

Zeit Période Periodo Tijdvak	Binnaustausch der Gemeinschaft (f) Échanges intra-communautaires (f) Scambio all'interno della Comunità (f) Ruilverkeer binnen de Gemeenschap (f)							Ausfuhr nach dritten Exportations vers les Esportazioni verso i Uitvoer naar derde					
	Kohle Charbon Carbone Kolen	Übrige EGKS-Erzeugnisse Autres produits CECA Altri prodotti CECA Overige EGKS-produkten					Insgesamt Total Totale Totaal	Gesamt- waren- austausch Échanges globaux Scambi globali Totaal handels- verkeer	Kohle Charbon Carbone Kolen	Übrige EGKS- Autres produits Altri prodotti Overige EGKS-			
		Erze Minerais Minerali Ertsen	Schrott Ferrailles Rottami Schroot	Roheisen Fonte Ghisa Ruwijzer	Stahl Acier Acciaio Staal	Insgesamt Total Totale Totaal				Erze Minerais Minerali Ertsen	Schrott Ferrailles Rottami Schroot	Roheisen Fonte Ghisa Ruwijzer	
													(a)
1	2	3	4	5	6	(1 + 6)	8	9	10	11	12		
A) Wert · Valeur · Valore · Waarde													
1965	573,8	77,4	195,2	52,9	1 413,3	1 738,8	2 312,6	20 441,9	123,2	3,9	1,2	27,4	
1966	534,4	65,5	178,0	50,6	1 549,5	1 843,6	2 378,0	22 921,9	107,1	3,9	1,5	32,1	
1967	544,9	56,7	214,9	60,8	1 605,6	1 938,0	2 482,9	24 172,8	101,9	3,9	1,3	53,6	
1968	593,6	57,0	207,3	64,0	1 770,8	2 099,1	2 692,0	28 421,6	108,0	1,8	2,7	28,2	
1969	586,9	55,8	236,7	72,0	2 179,6	2 544,1	3 131,0	36 329,7	99,2	2,1	3,7	26,7	
1968	1	144,4	15,3	58,5	18,0	448,9	540,7	685,1	6 658,2	23,0	0,4	6,3	
	2	136,9	12,7	54,3	14,2	416,8	498,0	634,9	6 535,1	23,5	0,5	5,6	
	3	144,2	13,5	45,5	15,8	429,4	504,2	648,4	7 017,9	29,6	0,4	8,5	
	4	168,1	15,5	49,0	16,0	475,7	556,2	724,4	8 174,5	31,9	0,5	7,8	
1969	1	152,8	13,9	48,9	18,8	511,2	592,8	745,6	8 472,2	25,0	0,6	6,0	
	2	145,8	14,1	59,2	17,7	521,9	612,9	758,7	9 167,0	23,3	0,6	7,6	
	3	150,4	13,4	70,3	18,7	523,3	625,7	776,1	8 660,0	24,6	0,4	7,5	
	4	137,9	14,4	58,3	16,8	623,2	712,7	850,6	10 011,8	26,3	0,5	5,6	
1970	1	141,4	14,6	71,3	21,6	693,9	801,4	942,8	10 028,5	24,0	0,2	8,0	
	2	155,7	14,0	95,2	23,9	735,6	868,7	1 024,4	10 896,2	28,6	0,2	8,4	
	3												
	4												
B) %													
1965	2,8	0,4	1,0	0,3	6,9	8,5	11,3	100,0	0,5	0,0	0,0	0,1	
1966	2,3	0,3	0,8	0,2	6,8	8,0	10,4	100,0	0,4	0,0	0,0	0,1	
1967	2,3	0,2	0,9	0,3	6,6	8,0	10,3	100,0	0,3	0,0	0,0	0,2	
1968	2,1	0,2	0,7	0,2	6,2	7,4	9,5	100,0	0,3	0,0	0,0	0,1	
1969	1,6	0,2	0,7	0,2	6,0	7,0	8,6	100,0	0,3	0,0	0,0	0,1	
1968	1	2,2	0,2	0,9	0,3	6,7	8,1	10,3	100,0	0,3	0,0	0,1	
	2	2,1	0,2	0,8	0,2	6,4	7,6	9,7	100,0	0,3	0,0	0,1	
	3	2,1	0,2	0,6	0,2	6,1	7,2	9,2	100,0	0,3	0,0	0,1	
	4	2,1	0,2	0,6	0,2	5,8	6,8	8,9	100,0	0,3	0,0	0,1	
1969	1	1,8	0,2	0,6	0,2	6,0	7,0	8,8	100,0	0,3	0,0	0,1	
	2	1,6	0,2	0,6	0,2	5,7	6,7	8,3	100,0	0,2	0,0	0,1	
	3	1,7	0,2	0,8	0,2	6,0	7,2	9,0	100,0	0,3	0,0	0,1	
	4	1,4	0,1	0,6	0,2	6,2	7,1	8,5	100,0	0,2	0,0	0,1	
1970	1	1,4	0,1	0,7	0,2	6,9	8,0	9,4	100,0	0,2	0,0	0,1	
	2	1,4	0,1	0,9	0,2	6,8	8,0	9,4	100,0	0,3	0,0	0,1	
	3												
	4												

(a) Steinkohle, Braunkohle und Braunkohlenbriketts — Koks und Schmelzkoks aus Steinkohle (ausschließlich zur Herstellung von Elektroden) und aus Braunkohle

(b) Eisen- und Manganerz — einschließlich Gichtstaub

(c) Eisen- und Stahlschrott, ohne die alten Schienen

(d) Roheisen, Spiegeleisen und Hochofen-Ferromangan

(e) Einschließlich alte Schienen

(f) Basis: Statistik der Einfuhren

(g) Einschließlich Eisen- und Stahlschwamm

(a) Houille, lignite et agglomérés — coke et semi-coke de houille (excepté pour électrodes) et de lignite

(b) Minerais de fer et de manganèse — y compris poussières de haut fourneau

(c) Ferrailles de fonte et d'acier, non compris les vieux rails

(d) Fonte, spiegel et ferro-Mn-carburé

(e) Y compris les vieux rails

(f) Source: Statistiques douanières d'importations

(g) Y compris fer et acier spongieux

Relative Bedeutung der EGKS-Erzeugnisse, in Werten, am gesamten Außenhandel der Länder der Gemeinschaft, in Mio EWA-Rechnungseinheiten und in % des Gesamt-Außenhandels

8

Relative betekenis van de EGKS-producten in verhouding tot het totale ruilverkeer van de landen der Gemeenschap (in miljoenen rekeneenheden EMO en in % van het totale ruilverkeer)

Ländern Pays tiers Paesi terzi landen		Einfuhr aus dritten Ländern Importations provenant des pays tiers Importazioni provenienti dai paesi terzi Invoer uit derde landen										Zeit Période Periodo Tijdvak
Erzeugnisse CECA CECA produkten		Insgesamt Total Totale Totaal	Gesamt- waren- austausch Échanges globaux Scambi globali Totaal handels- verkeer	Kohle Charbon Carbone Kolen	Übrige EGKS-Erzeugnisse Autres produits CECA Altri prodotti CECA Overige EGKS-producten					Insgesamt Total Totale Totaal	Gesamt- waren- austausch Échanges globaux Scambi globali Totaal handels- verkeer	
Stahl Acier Acciaio Staal	Insgesamt Total Totale Totaal				Erze Minerais Minerali Ertzen	Schrott Ferrailles Rottami Schroot	Roheisen Fonte Ghisa Ruwijzer	Stahl Acier Acciaio Staal	Insgesamt Total Totale Totaal			
(e)	(g)				(9 + 14)	(a)	(b)	(c)	(d)			
13	14	15	16	17	18	19	20	21	22	23	24	

A) Wert · Valeur · Valore · Waarde

1 623,3	1 656,1	1 779,4	27 092,9	427,9	626,4	62,8	46,2	265,4	1 001,2	1 429,0	28 582,1	1965
1 402,3	1 439,9	1 547,0	29 419,3	376,0	589,0	34,1	51,7	293,2	968,4	1 344,4	30 756,1	1966
1 622,4	1 681,2	1 783,1	31 629,3	339,0	601,4	47,2	49,9	313,3	1 012,2	1 351,2	30 895,3	1967
1 717,7	1 750,4	1 858,5	35 291,6	292,1	700,4	88,1	48,4	366,4	1 204,1	1 496,1	33 566,8	1968
1 776,8	1 809,3	1 908,5	39 236,2	340,5	777,9	107,0	47,0	637,6	1 569,9	1 910,4	39 241,9	1969
424,7	431,8	454,9	8 576,6	73,3	175,4	23,3	12,2	89,5	300,4	373,7	8 105,7	1 1968
401,0	408,3	431,8	8 171,4	67,9	164,9	25,0	12,7	83,0	285,8	353,7	8 116,0	2
443,3	452,6	482,2	8 768,6	72,8	181,4	19,7	11,4	87,5	300,0	372,8	8 259,5	3
448,7	457,7	489,6	9 772,7	78,1	178,7	20,1	12,1	106,4	317,9	395,9	9 062,0	4
403,7	411,1	436,1	8 896,1	84,5	192,6	17,7	12,9	112,4	335,7	420,2	9 068,0	1 1969
466,2	476,0	499,3	9 902,1	81,5	187,0	22,9	11,0	147,8	368,7	450,2	9 969,4	2
428,2	436,6	461,2	9 593,3	78,0	200,9	31,4	11,7	158,2	402,2	480,2	9 474,8	3
478,7	485,6	511,8	10 825,1	96,5	197,4	35,0	11,4	219,2	463,3	559,8	10 703,6	4
507,0	516,8	540,8	10 374,2	115,4	202,2	27,4	15,8	271,2	516,6	632,0	10 667,7	1 1970
524,9	533,6	562,2	11 401,6	133,2	248,6	29,1	17,6	320,3	615,7	748,9	11 704,0	2
												3
												4

B) %

6,0	6,1	6,6	100,0	1,5	2,2	0,2	0,2	0,9	3,5	5,0	100,0	1965
4,8	4,9	5,3	100,0	1,2	1,9	0,1	0,2	1,0	3,1	4,4	100,0	1966
5,1	5,3	5,6	100,0	1,1	1,9	0,2	0,2	1,0	3,3	4,4	100,0	1967
4,9	5,0	5,3	100,0	0,9	2,1	0,3	0,1	1,1	3,6	4,5	100,0	1968
4,5	4,6	4,9	100,0	0,9	2,0	0,3	0,1	1,6	4,0	4,9	100,0	1969
5,0	5,0	5,3	100,0	0,9	2,2	0,3	0,2	1,1	3,7	4,6	100,0	1 1968
4,9	5,0	5,3	100,0	0,8	2,0	0,3	0,2	1,0	3,5	4,4	100,0	2
5,1	5,2	5,5	100,0	0,9	2,2	0,2	0,1	1,1	3,6	4,5	100,0	3
4,6	4,7	5,0	100,0	0,9	2,0	0,2	0,1	1,2	3,5	4,4	100,0	4
4,5	4,6	4,9	100,0	0,9	2,1	0,2	0,1	1,2	3,7	4,6	100,0	1 1969
4,7	4,8	5,0	100,0	0,8	1,9	0,2	0,1	1,5	3,7	4,5	100,0	2
4,5	4,6	4,8	100,0	0,8	2,1	0,3	0,1	1,7	4,2	5,1	100,0	3
4,4	4,5	4,7	100,0	0,9	1,8	0,3	0,1	2,0	4,3	5,2	100,0	4
4,9	5,0	5,2	100,0	1,1	1,9	0,3	0,1	2,5	4,8	5,9	100,0	1 1970
4,6	4,7	4,9	100,0	1,1	2,1	0,3	0,2	2,7	5,3	6,4	100,0	2
												3
												4

(a) Carbon fossile, lignite e agglomerati — coke e semicoke di carbon fossile (esclusi alla fabbricazione di elettrodi) e di carbon fossile

(b) Minerali di ferro e di manganese — ivi comprese polveri d'altoforno

(c) Rottami di ghisa e di acciaio, non comprese le rotaie usate

(d) Ghisa, ghisa speculare e ferro-Mn carburato

(e) Comprese le rotaie usate

(f) Fonte: Statistiche doganali d'importazione

(g) Compresi ferro e acciaio spugnoso

(a) Steenkool, bruinkool en bruinkoolbriketten — cokes en half-cokes van steenkool (uitgezonderd voor de vervaardiging van elektroden) en van bruinkool

(b) IJzer- en mangaanerts — inclusief hoogovenstof


(c) Staalschroot en gegoten schroot; gebruikte rails niet inbegrepen

(d) Ruwijzer, spiegelijzer en hoogoven-ferromangaan

(e) Inclusief gebruikte rails

(f) Op basis van de douanestatistieken met betrekking tot de invoer

(g) Inclusief sponsijzer en sponsstaal



Teil I : Eisenschaffende Industrie

1^{re} Partie : Sidérurgie proprement dite

1^a Parte : Siderurgia propriamente detta

1^e Deel : IJzer- en staalproducerende industrie

I

Erzeugung — „Roheisen, Rohstahl,
Nebenprodukte, Erzeugungsanlagen,,
Produzione — « Ghisa, acciaio grezzo,
sottoprodotti, installazioni produttrici »

Production — « Fonte, acier brut et
sous-produits, appareils de production »
Produktie — „Ruwijzer, Ruwstaal,
Bijprodukten, Produktie-installaties”

**Production nette de fonte brute par qualités (a)
dans la Communauté**
*Produzione netta di ghisa grezza per qualità (a) nella
Comunità*

**Netto-Erzeugung an Roheisen nach Sorten (a) in
der Gemeinschaft**
*Nettoproduktie van ruwijzer per soort (a) in de
Gemeenschap*

1000 t

Zeit Période Periodo Tijdvak	Übliche unlegierte Sorten · Non alliés courantes Non legate correnti · Ongeleeged gewoon ruwijzer				Spiegel- eisen Spiegel Ghisa speculare Spiegelijzer	Kohlenstoff- reiches Ferromangan Ferro- manganèse carburé Ferro- manganese carburato Koolstofrijk ferro- mangaan	Sonstiges Roheisen (b) Autres fontes (b) Altre ghise (b) Overige soorten ruwijzer (b)	Gemeinschaft zusammen Production totale Communauté Produzione totale Comunità Totaal Gemeenschap	
	Für die Stahlerzeugung D'affinage Da affinazione Voor de staalproductie		Gußroheisen De moulage Da fonderia Gieterij-ijzer					Zusammen Total Totale Totaal	darunter in Elektro- Roheisenöfen dont au four électrique à fonte di cui al forno elettrico per ghisa waarvan in elektrische ruwijzerovens
	Thomas P > 0,5% Si ≤ 1,0%	Martin P ≤ 0,5% Mn > 1,5%	Phosphor- haltig Phosphoreuse Fosforosa Fosfor- houdend	Phosphorarm Non phosphoreuse Non fosforosa Niet-fosfor- houdend P ≤ 0,5% Mn ≤ 1,5%					
	1	2	3	4					
5	6	7	8	9					
1967	37 152	24 638	540	2 373	111	586	501	65 902	371
1968	39 543	28 169	536	2 505	93	744	551	72 141	348
1969	42 059	32 295	607	2 950	106	704	601	79 324	389
1970									
1968 X	3 681	2 517	42	187	9	68	77	6 582	35
XI	3 477	2 445	33	214	14	58	45	6 287	31
XII	3 430	2 457	46	248	5	70	48	6 303	29
1969 I	3 615	2 529	47	249	7	76	63	6 586	29
II	3 320	2 359	43	224	10	58	52	6 067	24
III	3 648	2 765	49	248	11	47	52	6 820	30
IV	3 463	2 582	58	203	10	45	56	6 417	27
V	3 540	2 768	50	258	19	54	49	6 738	37
VI	3 549	2 783	39	234	12	51	57	6 726	40
VII	3 380	2 688	45	237	3	57	60	6 471	42
VIII	3 171	2 802	49	238	5	63	47	6 376	38
IX	3 571	2 710	64	239	8	53	57	6 702	35
X	3 746	2 645	66	266	10	55	62	6 850	33
XI	3 579	2 801	41	282	2	65	18	6 788	27
XII	3 477	2 864	39	289	13	76	28	6 786	28
1970 I	3 430	3 070	65	285	1	71	26	6 948	29
II	3 191	2 791	48	303	10	56	20	6 418	27
III	3 625	3 007	79	262	0	70	44	7 088	32
IV	3 527	3 129	46	275	14	67	29	7 086	30
V	3 500	3 025	46	297	3	63	35	6 968	41
VI	3 611	2 829	45	289	10	62	27	6 871	39
VII	3 447	2 880	69	251	7	68	33	6 754	41
VIII	3 111	2 971	55	209	16	67	13	6 442	34
IX	3 370	2 917	59	288	0	61	41	6 737	39
X	3 243	3 054	29	324	13	76	18	6 758	34
XI	3 003	2 798	48	294	5	71	26	6 246	22
XII									

(a) Production nette, sans fonte repassée, fonte Spiegel et ferro-manganèse carburé au haut fourneau et au four électrique à fonte et, pour l'Allemagne (R.F.), ferro-silicium au haut fourneau

Produzione netta, escluse la ghisa di rifusione, ghisa speculare, ferro-manganese carburato all'altoforno ed al forno elettrico per ghisa e, per la Germania (RF), ferro-silicio all'altoforno

(b) Fontes alliées, fontes spéciales, fontes à caractéristiques particulières (sphéroïdale pour malléable) ainsi que la ferro-Si au haut fourneau

Ghise legate, ghise speciali, ghise a caratteristiche particolari (sferoidale per malleabile) come anche ferro-Si all'altoforno

(a) Einschließlich Spiegeleisen und kohlenstoffreiches Ferromangan, auch aus Elektro-roheisenöfen, und für Deutschland (BR) einschl. Hochofenferrosilicium—ohne umgeschmolzenes Roheisen

Excl. omgesmolten ruwijzer; inclusief spiegelijzer en koolstofrijk ferromangaan, ook uit elektrische ruwijzerovens, en voor Duitsland (BR) inclusief hoogovenferrosilicium

(b) Umfaßt sonstige Hochofen-Ferrolegerungen sowie legiertes Roheisen, nicht in Kokshochofen erzeugte Sorten und sonstige Spezialqualitäten

Omvat overige hoogoven-ferrolegeringen, gelegeerd ruwijzer, speciaal ruwijzer en ruwijzer met bijzondere eigenschappen (nodulairijzer)

Production nette de fonte d'affinage (a)
(Fonte Thomas — Fonte Martin)

Produzione netta di ghisa da affinazione (a)
(Ghisa Thomas — Ghisa Martin)

Netto-Erzeugung von Stahlroheisen (a)
(Thomasroheisen — SM Stahlroheisen)

Nettoproductie van ruwijzer voor de staalproductie (a) — (Thomasruwijzer — Martinruwijzer)

10

1000 t

Zeit Période Periodo Tijdvak	Deutschland (BR)	France	Italia	Nederland	UEBL · BLEU		EGKS CECA
					Belgique België	Luxembourg	
I. Thomasroheisen · Fonte Thomas · Ghisa Thomas · Thomasruwijzer (P > 0,5 ÷ Si ≤ 1 %)							
1967	13 485	12 066	—	—	7 641	3 960	37 152
1968	14 248	12 650	—	—	8 337	4 308	39 543
1969	15 344	13 242	—	—	8 609	4 865	42 059
1970	13 729	13 213	—	—	8 225	4 810	39 977
1969 VII	1 318	953	—	—	684	424	3 380
VIII	1 295	809	—	—	676	391	3 171
IX	1 293	1 121	—	—	733	423	3 571
X	1 367	1 186	—	—	760	433	3 746
XI	1 285	1 167	—	—	716	412	3 579
XII	1 154	1 174	—	—	736	414	3 477
1970 I	1 207	1 211	—	—	598	413	3 430
II	1 099	1 110	—	—	585	397	3 191
III	1 255	1 184	—	—	743	444	3 625
IV	1 149	1 167	—	—	772	439	3 527
V	1 184	1 154	—	—	759	403	3 500
VI	1 290	1 170	—	—	723	427	3 611
VII	1 289	1 033	—	—	701	424	3 447
VIII	1 251	816	—	—	657	387	3 111
IX	1 148	1 131	—	—	706	385	3 370
X	1 033	1 143	—	—	699	368	3 243
XI	953	1 073	—	—	612	365	3 003
XII	869	1 021	—	—	670	359	2 918
II. SM Stahlroheisen · Fonte Martin · Ghisa Martin · Martinruwijzer (P ≤ 0,5 % + Mn > 1,5 %)							
1967	11 987	2 359	6 771	2 377	1 143	—	24 638
1968	13 929	2 506	7 267	2 585	1 882	—	28 169
1969	15 857	3 384	7 184	3 407	2 462	—	32 295
1970	17 391	4 170	—	—	2 493	—	—
1969 VII	1 397	228	630	250	183	—	2 688
VIII	1 436	202	638	312	214	—	2 802
IX	1 311	309	561	311	217	—	2 710
X	1 416	277	467	268	217	—	2 645
XI	1 476	310	466	328	221	—	2 801
XII	1 414	347	549	326	229	—	2 864
1970 I	1 505	395	643	315	211	—	3 070
II	1 442	340	539	278	191	—	2 791
III	1 440	362	653	320	231	—	3 007
IV	1 572	382	648	298	229	—	3 129
V	1 426	372	681	323	223	—	3 025
VI	1 381	274	671	290	214	—	2 829
VII	1 517	256	644	278	184	—	2 880
VIII	1 514	260	662	312	223	—	2 971
IX	1 371	341	674	299	233	—	2 917
X	1 535	412	621	294	192	—	3 054
XI	1 437	364	567	310	119	—	2 798
XII	1 250	400	—	—	243	—	—

(a) Fonte non alliéée courante, sans la fonte repassée
Ghisa non legata comune, esclusa la ghisa di rifusione

(a) Unlegierte Roheisensorten, ohne umgeschmolzenes Roheisen
Ongelegeerd gewoon ruwijzer, excl. omgesmolten ruwijzer

Production nette de fonte de moulage (a)
(Fonte phosphoreuse — Fonte non phosphoreuse)

Netto-Gußroheisenerzeugung (a)
(Phosphorhaltiges Roheisen — Phosphorarmes
Roheisen)

Produzione netta di ghisa da fonderia (a)
(Ghisa fosforosa — Ghisa non fosforosa)

Nettoproductie van gieterij-ijzer (a)
(Fosforhoudend en niet-fosforhoudend gieterij-ijzer)

1000 t

Zeit Période Período Tijdvak	Deutschland (BR)	France	Italia	Nederland	UEBL · BLEU		EGKS CECA
					Belgique België	Luxembourg	
I. Phosphorhaltig · Phosphoreuse · Fosforosa · Fosforhoudend (P > 0,5 % ÷ Si > 1 %)							
1967	248	207	10	37	38	—	540
1968	279	188	9	26	35	—	536
1969	305	203	62	8	30	—	607
1970	324	210	—	—	3	—	—
1969 VII	29	7	1	0	7	—	45
VIII	28	9	12	—	—	—	49
IX	31	20	10	4	—	—	64
X	38	17	1	—	10	—	66
XI	11	29	1	—	—	—	41
XII	24	14	1	—	—	—	39
1970 I	36	28	1	—	0	—	65
II	30	18	1	—	—	—	48
III	30	25	0	—	—	—	79
IV	24	6	15	—	—	—	46
V	32	10	1	—	2	—	46
VI	29	16	—	—	—	—	45
VII	17	28	24	—	0	—	69
VIII	14	18	23	—	—	—	55
IX	38	10	11	—	0	—	59
X	14	15	0	—	—	—	29
XI	32	15	1	—	—	—	—
XII	28	19	—	—	0	—	—
II. Phosphorarm · Non phosphoreuse · Non fosforosa · Niet-fosforhoudend (P ≤ 0,5 % ÷ Mn ≤ 1,5 %)							
1967	1 015	625	511	165	56	—	2 373
1968	1 097	581	549	212	66	—	2 505
1969	1 579	721	533	45	73	—	2 950
1970	1 753	883	—	—	97	—	—
1969 VII	144	51	34	6	2	—	237
VIII	139	35	39	13	13	—	238
IX	137	55	39	—	8	—	239
X	141	74	50	—	1	—	266
XI	148	73	52	—	10	—	282
XII	118	79	82	—	11	—	289
1970 I	118	72	92	—	3	—	285
II	140	78	85	—	—	—	303
III	152	73	38	—	—	—	262
IV	165	72	38	—	—	—	275
V	146	84	61	—	6	—	297
VI	136	81	60	—	11	—	289
VII	142	69	30	—	10	—	251
VIII	133	24	38	—	15	—	209
IX	152	85	45	—	6	—	288
X	159	89	58	—	18	—	324
XI	142	84	51	—	17	—	294
XII	170	85	—	—	13	—	—

(a) Fonte non alliéée courante, sans la fonte repassée
Ghisa non legata comune, esclusa la ghisa di rifusione

(a) Unlegierte Roheisensorten, ohne umgeschmolzenes Roheisen
Ongelegeerd gewoon ruwijzer, excl. omgesmolten ruwijzer

Production de fonte Spiegel et de ferro-manganeuse carburé

Erzeugung von Spiegeleisen und kohlenstoffreichem Ferro-Mangan

12

Produzione di ghisa speculare e di ferro-manganese carburato

Productie van spiegelijzer en koolstofrijk ferro-mangaan

1000 t

Zeit Période Periodo Tijdvak	Deutschland (BR)	France	Italia	Nederland	UEBL · BLEU		EGKS CECA
					Belgique België	Luxembourg	
1967	254	319	18	—	106	—	697
1968	328	374	16	—	119	—	837
1969	238	427	15	—	130	—	810
1970	251	486	—	—	132	—	—
1969 VII	17	31	2	—	10	—	60
VIII	25	31	1	—	11	—	68
IX	17	28	1	—	14	—	61
X	15	38	2	—	9	—	65
XI	22	33	1	—	10	—	65
XII	32	41	2	—	15	—	89
1970 I	23	34	2	—	12	—	72
II	18	37	2	—	9	—	66
III	15	41	2	—	12	—	71
IV	19	50	2	—	11	—	81
V	19	33	3	—	11	—	66
VI	17	40	2	—	12	—	70
VII	26	35	2	—	12	—	75
VIII	23	48	3	—	10	—	83
IX	15	35	2	—	10	—	61
X	33	35	1	—	10	—	90
XI	17	47	1	—	11	—	76
XII	25	42	—	—	12	—	—

Production de fontes spéciales par pays (a)

Erzeugung von sonstigem Roheisen nach Ländern (a)

13

Produzione di ghise speciali per paesi (a)

Productie van overige ruwijzersoorten per land (a)

Zeit Période Periodo Tijdvak	Deutschland (BR)	France	Italia	Nederland	UEBL · BLEU		EGKS CECA
					Belgique België	Luxembourg	
1967	376	115	2	—	9	—	502
1968	425	115	1	—	9	—	551
1969	442	150	1	—	9	—	601
1970	180	166	—	—	3	—	349
1969 VII	38	22	0	—	—	—	60
VIII	41	3	0	—	3	—	47
IX	52	4	—	—	0	—	57
X	45	17	—	—	—	—	62
XI	8	8	—	—	2	—	18
XII	14	13	—	—	0	—	28
1970 I	15	11	—	—	0	—	26
II	13	7	—	—	—	—	20
III	19	26	—	—	—	—	44
IV	13	15	—	—	—	—	29
V	21	12	—	—	2	—	35
VI	13	12	—	—	1	—	27
VII	15	18	—	—	—	—	33
VIII	13	0	—	—	—	—	13
IX	15	26	—	—	—	—	41
X	14	5	—	—	—	—	18
XI	16	10	—	—	—	—	26
XII	12	23	—	—	—	—	35

(a) Fontes alliées, fontes spéciales et à caractéristiques particulières
Ghise legate, ghise speciali e con caratteristiche particolari

(a) Legiertes Roheisen, sowie die verschiedenen Sonderroheisen
Gelegeerd ruwijzer, evenals de verschillende soorten speciaal ruwijzer

Évolution de la structure de la production de fonte brute par qualités en % de la production totale

Evoluzione della struttura della produzione di ghisa grezza per qualità, espressa in % della produzione totale

Entwicklung der Roheisenerzeugung nach Sorten in % der Erzeugung insgesamt

Verloop van de ruwijzerproductie naar soorten in % van de totale produktie

Zeit Période Periodo Tijdvak	Übliche unlegierte Sorten · Non alliées courantes Non legate correnti · Ongelegeerd gewoon ruwijzer				Spiegeleisen und kohlenstoffreiches Ferromangan Spiegel et ferro Mn carburé Ghisa speculare e ferro Mn carburato Spiegelijzer en hoogovenferro Mn	Sonstige Autres Altre Overige	Insgesamt Total Totale Totaal
	Für die Stahlerzeugung · D'affinage Da affinazione · Voor de staalproductie		Gußroheisen · De Moulage Da fonderia · Gieterij-ijzer				
	Thomas P > 0,5% Si ≤ 1,0%	Martin P ≤ 0,5% Mn > 1,5%	Phosphorhaltig Phosphoreuse Fosforosa Fosforhoudend P > 0,5% Si > 1%	Phosphorarm Non phosphoreuse Non fosforosa Niet-fosforhoudend P ≤ 0,5% Mn ≤ 1,5%			
	1	2	3	4	5	6	7
DEUTSCHLAND (BR)							
1966	53,9	38,2	1,2	4,5	1,2	1,0	100,0
1967	49,3	43,8	0,9	3,7	0,9	1,4	100,0
1968	47,0	46,0	0,9	3,6	1,1	1,4	100,0
1969	45,4	47,0	0,9	4,7	0,7	1,3	100,0
FRANCE							
1966	78,5	12,8	1,8	3,5	2,3	1,1	100,0
1967	76,9	15,0	1,3	4,0	2,0	0,8	100,0
1968	77,1	15,3	1,1	3,5	2,3	0,7	100,0
1969	73,0	18,7	1,1	4,0	2,4	0,8	100,0
ITALIA							
1966	—	94,2	0,7	4,9	0,2	0,0	100,0
1967	—	92,3	0,1	7,3	0,3	0,0	100,0
1968	—	92,7	0,1	7,0	0,1	0,0	100,0
1969	—	92,1	0,8	6,8	0,2	0,0	100,0
NEDERLAND							
1966	—	90,4	1,9	7,7	—	—	100,0
1967	—	92,2	1,4	6,4	—	—	100,0
1968	—	91,6	0,9	7,5	—	—	100,0
1969	—	98,4	0,3	1,3	—	—	100,0
BELGIQUE · BELGIË							
1966	87,7	9,6	0,8	0,5	1,2	0,1	100,0
1967	84,9	12,7	0,4	0,6	1,3	0,1	100,0
1968	79,9	18,0	0,3	0,6	1,1	0,1	100,0
1969	76,1	21,8	0,3	0,6	1,1	0,1	100,0
LUXEMBOURG							
1966	100,0	—	—	—	—	—	100,0
1967	100,0	—	—	—	—	—	100,0
1968	100,0	—	—	—	—	—	100,0
1969	100,0	—	—	—	—	—	100,0
EGKS · CECA							
1966	60,2	33,0	1,3	3,6	1,2	0,7	100,0
1967	56,4	37,3	0,8	3,6	1,1	0,8	100,0
1968	54,8	39,0	0,7	3,5	1,2	0,8	100,0
1969	53,0	40,7	0,7	3,7	1,0	0,8	100,0

Production d'acier brut par mode de fabrication dans l'ensemble de la Communauté (a)

Erzeugung von Rohstahl nach Verfahren in der Gemeinschaft insgesamt (a)

15

Produzione di acciaio grezzo secondo il processo di fabbricazione nell'insieme della Comunità (a)

Productie van ruwstaal per procédé in de Gemeenschap (a)

1000 t

Zeit Période Periodo Tijdvak	Zusammen Total Totale Totaal	Nach Verfahren · Par mode de fabrication Secondo il processo di fabbricazione · Per procédé					Sonstige Autres Altri Andere
		Thomas	SM Martin	Elektro Electrique Elettrico Elektro	LD LDAC OLP Kaldo. Rotor	Bessemer	
	1	2	3	4	5	6	7

Rohblöcke und Flüssigstahl für Stahlguß · Lingots et acier liquide pour moulage
Lingotti e acciaio spillato per getti grezzi · Blokken en vloeibaar staal voor gietwerk

1967	89 885	28 502	24 680	11 681	24 937	70	17
1968	98 634	27 848	25 580	12 894	32 232	61	18
1969	107 319	27 303	24 489	13 922	41 534	55	15
1970		21 946					
1969 VII	8 643	2 119	2 002	1 179	3 339	3	1
VIII	8 301	2 002	1 924	935	3 435	3	1
IX	9 105	2 346	2 051	1 192	3 508	6	1
X	9 225	2 398	1 961	1 180	3 680	6	1
XI	8 920	2 154	1 852	1 178	3 809	4	1
XII	8 947	2 136	1 874	1 092	3 838	5	2
1970 I	9 536	2 054	2 057	1 277	4 141	4	1
II	8 848	1 864	1 899	1 173	3 907	3	1
III	9 556	1 984	1 981	1 280	4 303	4	1
IV	9 824	2 069	2 015	1 335	4 399	4	1
V	9 368	1 929	1 923	1 256	4 255	4	1
VI	9 463	2 019	1 952	1 308	4 179	4	1
VII	9 219	1 809	1 919	1 273	4 213	2	1
VIII	8 425	1 560	1 755	921	4 186	3	1
IX	9 190	1 823	1 855	1 303	4 203	4	1
X	9 176	1 769	1 779	1 362	4 259	4	2
XI	8 422	1 533	1 609	1 272	4 004	4	0
XII		1 533					

darunter Rohblöcke · Dont lingots · Di cul lingotti · waarvan blokken

1967	88 672	28 496	24 613	10 635	24 927	—	2
1968	97 265	27 843	25 500	11 698	32 224	—	1
1969	105 778	27 299	24 391	12 565	41 523	—	0
1970		21 946					
1969 VII	8 528	2 119	1 994	1 077	3 339	—	—
VIII	8 199	2 002	1 916	847	3 434	—	—
IX	8 973	2 346	2 043	1 075	3 509	—	—
X	9 083	2 398	1 951	1 055	3 677	—	—
XI	8 779	2 154	1 844	973	3 808	—	—
XII	8 818	2 136	1 865	981	3 837	—	—
1970 I	9 402	2 054	2 049	1 055	4 140	—	—
II	8 716	1 864	1 891	1 157	3 906	—	—
III	9 420	1 984	1 976	1 158	4 302	—	—
IV	9 675	2 069	2 006	1 202	4 398	—	—
V	9 240	1 929	1 916	1 141	4 254	—	—
VI	9 327	2 019	1 944	1 185	4 178	—	—
VII	9 096	1 809	1 912	1 164	4 212	—	—
VIII	8 329	1 560	1 749	835	4 186	—	—
IX	9 051	1 823	1 849	1 177	4 202	—	—
X	9 028	1 769	1 772	1 228	4 260	—	—
XI	8 285	1 533	1 599	1 149	4 003	—	—
XII		1 533					

(a) Y compris la production d'acier liquide pour moulage des fonderies d'acier indépendantes

Ivi compresa la produzione di acciaio liquido per getti delle fonderie d'acciaio indipendenti

(a) Einschließlich der Erzeugung von Flüssigstahl für Stahlguß der unabhängigen Stahlgießereien

Met inbegrip van de productie van vloeibaar staal voor gietwerk van de zelfstandige staalgietereien

1000 t

Zeit Période Periodo Tijdvak	Deutschland (BR)	France	Italia	Nederland	UEBL · BLEU		EGKS CECA
					Belgique België	Luxembourg	
A) Thomas							
1967	8 467	10 112	—	—	6 447	3 476	28 502
1968	7 664	10 507	—	—	6 516	3 161	27 848
1969	6 807	10 664	—	—	6 337	3 495	27 303
1970	3 640	9 771	—	—	5 226	3 309	21 946
1969 VII	617	737	—	—	469	296	2 119
VIII	559	620	—	—	544	279	2 002
IX	571	926	—	—	550	300	2 346
X	589	953	—	—	541	313	2 398
XI	481	902	—	—	480	292	2 154
XII	428	916	—	—	499	293	2 136
1970 I	353	967	—	—	432	302	2 054
II	319	876	—	—	391	279	1 864
III	303	915	—	—	455	311	1 984
IV	339	915	—	—	502	313	2 069
V	300	878	—	—	474	276	1 929
VI	324	903	—	—	485	307	2 019
VII	337	758	—	—	425	289	1 809
VIII	306	566	—	—	428	260	1 560
IX	312	810	—	—	437	265	1 823
X	291	811	—	—	429	238	1 769
XI	230	703	—	—	364	232	1 533
XII							
B) SM-Martin							
1967	13 598	4 285	5 618	962	215	—	24 679
1968	14 544	4 078	5 665	1 102	192	—	25 580
1969	13 515	4 475	5 204	1 019	277	—	24 489
1970	11 816	4 446		280		—	
1969 VII	1 183	282	453	68	15	—	2 002
VIII	1 136	283	411	71	22	—	1 924
IX	1 139	397	407	85	23	—	2 051
X	1 138	387	322	87	26	—	1 961
XI	1 093	375	273	87	24	—	1 852
XII	989	375	405	80	24	—	1 874
1970 I	1 084	408	471	69	26	—	2 057
II	1 019	379	409	65	27	—	1 899
III	1 061	410	419	68	24	—	1 982
IV	1 094	389	434	71	27	—	2 015
V	1 005	396	426	70	26	—	1 923
IV	1 058	401	412	56	24	—	1 952
VII	1 061	337	450	60	12	—	1 919
VIII	1 024	262	382	66	21	—	1 755
IX	936	389	435	70	27	—	1 855
X	902	374	407	74	23	—	1 779
XI	855	349	317	66	20	—	1 609
XII	719	350			24	—	

(a) Lingots et acier liquide pour moulage, y compris la production des fonderies d'acier indépendantes
 Lingotti e acciaio spillato per getti, ivi compresa la produzione delle fonderie di acciaio indipendenti

(a) Rohblöcke und Flüssigstahl für Stahlguß einschließlich Erzeugung der unabhängigen Stahlgießereien
 Blokken en vloeibaar staal voor gietwerk met inbegrip van de produktie der onafhankelijke staalgietereien

Production d'acier brut (a) par mode de fabrication

Produzione di acciaio grezzo (a) secondo il processo di fabbricazione

Rohstahlerzeugung (a) nach Verfahren

Productie van ruwstaal (a) per procédé

17

1000 t

Zeit Période Periodo Tijdvak	Deutschland (BR)	France	Italia	Nederland	UEBL · BLEU		EGKS CECA
					Belgique België	Luxembourg	
C) Elektro · Electrique · Elettrico · Elektro							
1967	3 108	1 912	6 427	275	347	41	11 681
1968	3 684	2 063	6 554	283	371	68	12 894
1969	4 146	2 385	4 970	316	423	97	13 922
1970	4 436					98	
1969 VII	352	186	596	19	16	9	1 179
VIII	333	89	446	26	33	7	935
IX	359	219	539	27	38	9	1 192
X	381	236	481	31	42	9	1 180
XI	367	200	460	25	38	9	1 098
XII	325	214	483	23	39	8	1 092
1970 I	367	227	607	26	42	10	1 277
II	354	217	528	28	37	10	1 173
III	370	232	595	33	43	10	1 280
IV	400	247	612	27	40	10	1 335
V	359	225	601	25	39	8	1 256
VI	382	241	606	34	37	9	1 308
VII	392	213	615	13	31	9	1 273
VIII	360	86	411	27	32	5	921
IX	373	235	616	27	37	6	1 303
X	391	247	640	35	41	7	1 362
XI	366	234	596	28	38	9	1 272
XII	321					6	
D) Oxygen-Stahl · Acier à l'oxygène pur · Acciaio all'ossigeno puro · Oxigen-staal							
1967	11 562	3 287	4 272	2 164	2 688	964	24 937
1968	15 258	3 705	4 869	2 322	4 473	1 606	32 232
1969	20 838	4 947	4 666	3 377	5 778	1 929	41 534
1970	25 136	6 892			6 630	2 056	
1969 VII	1 753	328	393	230	454	180	3 339
VIII	1 829	320	405	320	413	149	3 435
IX	1 722	440	347	319	506	174	3 509
X	1 974	428	251	285	562	180	3 680
XI	2 017	458	307	328	545	154	3 809
XII	1 869	531	375	327	568	168	3 828
1970 I	2 145	588	447	328	462	171	4 141
II	2 059	520	384	307	473	165	3 907
III	2 151	550	461	351	622	169	4 303
IV	2 203	575	480	327	629	185	4 399
V	2 073	583	488	353	601	158	4 255
VI	2 143	459	525	325	555	172	4 179
VII	2 265	464	458	301	543	184	4 213
VIII	2 237	465	455	343	523	162	4 186
IX	1 995	637	464	324	611	173	4 203
X	2 071	695	422	318	574	182	4 260
XI	2 001	703	415	327	427	172	4 004
XII	1 795	693			611	164	

(a) Lingots et acier liquide pour moulage, y compris la production des fonderies d'acier indépendantes
Lingotti e acciaio spillato per getti, ivi compresa la produzione delle fonderie di acciaio indipendenti

(a) Rohblöcke und Flüssigstahl für Stahlguß einschließlich Erzeugung der unabhängigen Stahlgießereien
Blokken en vloeibaar staal voor gietwerk met inbegrip van de productie der onafhankelijke stahlgietereien

18

Production d'acier brut (a) par mode de fabrication
Produzione di acciaio grezzo (a) secondo il processo di fabbricazione

Rohstahlerzeugung (a) nach Verfahren
Productie van ruwstaal (a) per procédé

1000 t

Zeit Période Periodo Tijdvak	Deutschland (BR)	France	Italia	Nederland	UEBL · BLEU		EGKS CECA
					Belgique België	Luxembourg	
E) Bessemer und sonstiger Stahl · Bessemer et autres aciers · Bessemer e altri acciai · Bessemer en andere staalsoorten							
1967	8	62	3	—	14	—	87
1968	9	52	3	—	16	—	78
1969	10	38	4	—	18	—	70
1970	9	27	—	—	—	—	—
1969 VII	1	2	0	—	1	—	4
VIII	1	2	0	—	1	—	4
IX	1	4	0	—	2	—	6
X	1	3	0	—	2	—	6
XI	1	3	0	—	1	—	6
XII	1	4	0	—	2	—	6
1970 I	1	3	0	—	2	—	5
II	1	2	0	—	2	—	5
III	1	2	0	—	2	—	5
IV	1	2	0	—	2	—	6
V	1	2	0	—	1	—	5
VI	1	3	0	—	2	—	5
VII	1	1	0	—	1	—	3
VIII	1	1	0	—	1	—	4
IX	1	2	0	—	1	—	4
X	1	2	0	—	1	—	5
XI	1	2	0	—	1	—	5
XII	1	—	—	—	—	—	—

(a) Lingots et acier liquide pour moulage, y compris la production des fonderies d'acier indépendantes
 Lingotti e acciaio spillato per getti, ivi compresa la produzione delle fonderie d'acciaio indipendenti

(a) Rohblöcke und Flüssigstahl für Stahlguß einschließlich Erzeugung der unabhängigen Stahlgießereien
 Blokken en vloeibaar staal voor gietwerk met inbegrip van de productie der onafhankelijke staalgietereien

19

Production d'acier brut par jour ouvré (a)
Produzione di acciaio grezzo per giorno lavorato (a)

Produktionstägliche Rohstahlerzeugung (a)
Ruwstaalproductie per effectieve werkdag (a)

1000 t

Zeit Période Periodo Tijdvak	Deutschland (BR)	France	Italia	Nederland	UEBL · BLEU		EGKS CECA
					Belgique België	Luxembourg	
1969 X	140,6	68,8	43,7	13,1	40,5	18,9	325,6
XI	146,5	69,6	42,7	15,0	40,4	18,9	333,1
XII	136,6	70,4	45,0	14,1	40,1	19,1	325,3
1970 I	141,1	74,2	52,3	14,1	36,0	18,8	336,5
II	144,5	74,3	52,0	14,2	37,1	19,0	341,1
III	141,3	74,0	51,2	14,8	41,2	19,5	342,0
IV	144,0	73,4	55,0	14,6	43,0	19,5	349,5
V	141,2	74,3	53,5	15,0	42,6	19,6	346,2
VI	139,5	70,1	55,3	13,8	40,3	19,6	338,6
VII	139,8	64,0	51,6	12,8	39,8	18,4	326,4
VIII	138,0	60,5	52,1	14,4	39,0	18,4	322,4
IX	129,5	70,6	52,7	14,3	39,8	18,4	325,3
X	126,6	73,4	51,4	13,9	39,0	18,4	322,7
XI	125,7	70,4	52,0	14,4	34,8	18,5	315,8
XII	115,6	—	—	—	38,6	18,5	—
1971 I	126,1	—	—	—	—	—	—

(a) Y compris la production des fonderies d'acier indépendantes
 (a) Ivi compresa la produzione delle fonderie di acciaio indipendenti

(a) Einschließlich Erzeugung der unabhängigen Stahlgießereien.
 (a) Met inbegrip van de productie der onafhankelijke staalgietereien

Évolution de la structure de la production d'acier brut, par procédés de fabrication, exprimée en % de la production totale

Entwicklung der Rohstahlerzeugung nach Verfahren in % der Erzeugung insgesamt

20

Evoluzione della struttura della produzione dell'acciaio grezzo, per processi di fabbricazione, in % della produzione totale

Verloop van de ruwstaalproductie per procédé in % van de totale produktie

Zeit Période Tijdvak	Thomas	Bessemer und sonstiger Stahl Bessemer et autres Bessemer e altri acciai Bessemer en andere staalsoorten	SM Martin	Elektro Electrique Elettrico Elektro	Oxygen-Stahl Oxygène pur Ossigeno puro Oxigen-staal	Total Totale Totaal
DEUTSCHLAND (BR)						
1966	27,7	0,0	39,0	8,7	24,5	100,0
1967	23,0	0,0	37,0	8,5	31,5	100,0
1968	18,6	0,0	35,3	8,9	37,1	100,0
1969	15,0	0,0	29,8	9,1	46,0	100,0
FRANCE						
1966	52,6	0,2	22,9	9,6	14,7	100,0
1967	51,4	0,3	21,8	9,7	16,7	100,0
1968	51,5	0,2	20,0	10,1	18,2	100,0
1969	47,4	0,1	19,9	10,6	22,0	100,0
ITALIA						
1966	—	0,0	36,3	36,4	27,2	100,0
1967	—	0,0	35,4	37,7	26,9	100,0
1968	—	0,0	33,4	37,9	28,7	100,0
1969	—	0,0	31,7	39,9	28,4	100,0
NEDERLAND						
1966	—	—	27,5	9,1	63,4	100,0
1967	—	—	28,3	8,0	63,7	100,0
1968	—	—	29,7	7,7	62,6	100,0
1969	—	—	21,6	6,7	71,7	100,0
BELGIQUE · BELGIË						
1966	70,0	0,2	2,8	4,2	13,0	100,0
1967	66,3	0,2	2,2	3,6	27,7	100,0
1968	56,3	0,1	1,7	3,2	38,7	100,0
1969	49,4	0,1	2,2	3,3	45,0	100,0
LUXEMBOURG						
1966	85,8	—	—	1,2	13,0	100,0
1967	77,5	—	—	1,0	21,5	100,0
1968	65,4	—	—	1,4	33,2	100,0
1969	63,3	—	—	1,8	34,9	100,0
EGKS · CECA						
1966	35,4	0,1	28,6	12,5	23,4	100,0
1967	31,7	0,1	27,5	13,0	27,7	100,0
1968	28,2	0,1	25,9	13,1	32,7	100,0
1969	25,4	0,1	22,8	13,0	38,7	100,0

1000 t

Zeit Période Periodo Tijdvak	Deutschland (BR)	France	Italia	Nederland	UEBL · BLEU		EGKS CECA
					Belgique België	Luxembourg	
Rohblöcke · Lingots · Lingotti · Ruwe blokken							
1967	36 218	19 309	15 649	3 384	9 635	4 477	88 672
1968	40 526	20 025	16 710	3 689	11 486	4 829	97 265
1969	44 599	22 074	16 163	4 695	12 733	5 515	105 778
1970	44 315	23 319			12 505	5 455	
1969 VII	3 847	1 513	1 418	316	950	485	8 528
VIII	3 800	1 293	1 249	416	1 007	434	8 199
IX	3 730	1 949	1 271	430	1 111	483	8 973
X	4 017	1 964	1 035	402	1 163	502	9 083
XI	3 896	1 897	1 013	438	1 080	455	8 779
XII	3 554	2 000	1 244	428	1 123	468	8 818
1970 I	3 889	2 155	1 502	422	953	482	9 402
II	3 690	1 956	1 299	398	920	453	8 716
III	3 825	2 070	1 451	452	1 134	489	9 420
IV	3 970	2 086	1 499	423	1 189	508	9 675
V	3 682	2 045	1 492	446	1 134	441	9 240
VI	3 849	1 964	1 518	413	1 094	488	9 327
VII	3 994	1 746	1 496	372	1 007	481	9 096
VIII	3 872	1 362	1 237	434	998	427	8 329
IX	3 559	2 033	1 494	418	1 104	442	9 051
X	3 589	2 086	1 442	425	1 059	427	9 028
XI	3 393	1 912	1 304	420	843	413	8 285
XII	3 005	1 905			1 070	406	
Flüssigstahl (a) · Acier liquide pour moulage (a) · Acciaio spillato per getti (a) · Vloeibaar staal voor gietwerk (a)							
1967	526	349	235	17	76	4	1 206
1968	633	379	253	17	82	5	1 369
1969	717	436	265	17	99	6	1 540
1970	725	446				7	
1969 VII	60	22	26	1	5	1	115
VIII	57	20	14	2	7	0	101
IX	61	38	22	1	9	1	132
X	67	45	20	2	10	1	144
XI	63	42	17	1	8	1	128
XII	59	40	19	1	9	1	129
1970 I	61	39	23	1	9	1	133
II	60	39	22	1	9	1	132
III	60	39	23	2	9	1	134
IV	67	43	25	1	10	1	147
V	67	39	22	1	8	1	138
VI	58	42	23	2	8	1	134
VII	61	27	26	1	5	1	122
VIII	55	19	13	1	8	0	96
IX	61	41	26	2	9	1	139
X	66	44	27	2	10	1	149
XI	61	41	24	2	8	1	138
XII	58					1	

(a) Y compris la production d'acier liquide pour moulage des fonderies d'acier indépendantes
Ivi compresa la produzione di acciaio liquido per getti delle fonderie di acciaio indipendenti

(a) Einschließlich der Erzeugung von Flüssigstahl für Stahlguß der unabhängigen Stahlgießereien
Met inbegrip van de productie van vloeibaar staal voor gietwerk der zelfstandige staalgietterijen

Production nette de fonte et d'acier brut pour la sidérurgie « côtière » de la Communauté et pour l'Allemagne et la France par régions

Produzione netta di ghisa e di acciaio grezzo per la siderurgia « costiera » della Comunità e per Germania e Francia, per regioni

Erzeugung an Roheisen und Rohstahl der Küstenwerke der Gemeinschaft sowie für Deutschland und Frankreich nach Gebieten

Productie van ruwijzer en ruwstaal voor de staalindustrie gelegen aan de kust, voor Duitsland en Frankrijk naar gebieden

22

Zeit Période Periodo Tijdvak	Küstenwerke (b) Sidérurgie « côtière » (b) Siderurgia « costiera » (b) Kustindustrie (b)		Deutschland (BR) · Allemagne (R.F.) Germania (R.F.) · Duitsland (BR)					Frankreich · France Francia · Frankrijk					
	1 000 t	% (c)	Nord- rhein West- falen	Saar- land	Hessen- Rheinl. Pfalz Baden-W. Bayern	Übrige Länder (d)	Ins- gesamt Total Totale Totaal	Est	Nord	Ouest	Centre	Autres régions Aitre regioni	Ins- gesamt Total Totale Totaal
Roheisen (a) · Fonte (a) · Ghisa (a) · Ruwijzer (a)													
1967	12 256	18,6	18 929	3 462	1 028	3 947	27 366	11 055	3 731	756	—	149	15 692
1968	13 833	19,2	21 160	3 814	985	4 346	30 305	11 728	3 962	582	—	142	16 414
1969	15 765	19,9	22 751	4 592	934	5 487	33 764	12 255	5 073	632	—	167	18 128
1970			22 202	4 589	.	6 837	33 627						
1969 X	1 199	17,5	2 025	424	77	496	3 021	1 136	411	47	—	16	1 610
XI	1 250	18,4	1 987	404	75	483	2 949	1 084	468	50	—	16	1 620
XII	1 410	20,8	1 832	387	74	462	2 755	1 096	496	59	—	17	1 668
1970 I	1 527	22,0	1 903	418	.	583	2 904	1 148	527	58	—	18	1 752
II	1 313	20,5	1 801	388	.	556	2 742	1 051	470	53	—	15	1 590
III	1 484	20,9	1 897	419	.	596	2 911	1 114	521	59	—	17	1 711
IV	1 445	20,4	1 926	425	.	592	2 943	1 110	507	59	—	16	1 692
V	1 466	21,0	1 872	379	.	576	2 827	1 086	504	61	—	15	1 666
VI	1 365	19,9	1 889	391	.	586	2 866	1 107	414	54	—	17	1 593
VII	1 314	19,5	2 012	400	.	595	3 007	974	404	43	—	17	1 438
VIII	1 420	22,0	1 946	374	.	628	2 948	808	306	50	—	2	1 166
IX	1 445	21,4	1 793	389	.	556	2 739	1 102	467	44	—	15	1 628
X	1 385	20,6	1 861	381	.	546	2 788	1 114	518	58	—	19	1 709
XI	1 276	20,4	1 738	323	.	537	2 597	1 056	460	58	—	19	1 594
XII			1 564	302	.	489	2 354						
Rohstahl · Acier brut · Acciaio grezzo · Ruwstaal													
1967	14 764	16,4	26 111	4 075	1 345	5 214	36 744	12 084	5 464	726	890	493	19 658
1968	16 771	17,0	29 139	4 590	1 498	5 932	41 159	12 800	5 500	791	804	509	20 403
1969	18 764	17,5	31 236	5 463	1 708	6 909	45 316	13 376	6 723	806	1 003	602	22 510
1970			30 508	5 413	1 903	7 216	45 041						
1969 X	1 400	15,1	2 789	500	159	636	4 084	1 245	551	57	99	56	2 008
XI	1 423	16,0	2 725	471	144	618	3 959	1 173	565	64	85	52	1 939
XII	1 672	18,7	2 467	447	131	568	3 613	1 204	607	76	97	56	2 040
1970 I	1 784	18,7	2 653	494	156	647	3 950	1 291	666	76	101	60	2 194
II	1 569	17,8	2 536	460	151	603	3 750	1 176	602	68	93	55	1 995
III	1 713	17,9	2 613	484	159	630	3 885	1 213	661	75	97	63	2 109
IV	1 749	17,8	2 719	510	167	641	4 037	1 247	639	75	104	64	2 128
V	1 712	18,3	2 554	442	145	597	3 738	1 192	658	74	99	62	2 084
VI	1 650	17,4	2 644	477	159	628	3 908	1 229	541	66	100	59	2 007
VII	1 572	17,0	2 763	481	168	644	4 055	1 078	499	41	101	54	1 773
VIII	1 691	20,1	2 663	443	165	657	3 927	871	388	62	22	38	1 381
IX	1 661	18,1	2 428	460	163	570	3 620	1 236	629	56	95	58	2 073
X	1 608	17,5	2 478	444	163	569	3 655	1 233	659	72	102	64	2 130
XI	1 416	16,8	2 368	366	165	554	3 453	1 156	573	69	99	57	1 954
XII			2 091	351	144	477	3 063						

(a) Fonte, Spiegel et ferro-manganèse carburé au haut fourneau et au four électrique à fonte et, pour l'Allemagne (R.F.), ferro-silicium au haut fourneau Ghisa, ghisa specular, ferro-manganèse carburato all'altoforno ed al forno elettrico per ghisa e per la Germania (R.F.), ferro-silicio all'altoforno

(b) Production des usines complètement intégrées seulement
Solo la produzione degli stabilimenti completamente integrati

(c) Par rapport à la production totale de la Communauté
In rapporto alla produzione totale della Comunità

(d) Y compris Berlin (Ouest) depuis 1966
Berlino ovest compresa dal 1966

(a) Einschließlich Spiegeleisen und kohlenstoffreiches Ferromangan, auch aus Elektrohoheisenöfen, u. für Deutschland (BR) einschl. Hochofen-Ferrosilicium -Inclusief spiegelijzer en koolstofrijk ferromangaan, ook uit elektrische ruwijzerovens, en voor Duitsland (BR) inclusief hoogoven-ferrosilicium

(b) Erzeugung der vollständig integrierten Werke
Productie van de volledige geïntegreerde werken

(c) Bezogen auf die Gesamterzeugung der Gemeinschaft
Met betrekking tot de totale productie van de Gemeenschap

(d) Einschl. Berlin (West) ab 1966
West-Berlijn inbegrepen vanaf 1966

1000 t

Zeit Période Periodo Tijdvak	Deutsch- land (BR)	France	Italia	Benelux	EGKS CECA	Deutsch- land (BR)	France	Italia	Benelux	EGKS CECA
	A) Unlegierte Rohblöcke					C) Flüssigstahl für Stahlguß, legiert (a)				
	A) Lingots d'aciers fins au carbone					C) Aciers alliés liquides pour moulage (a)				
	A) Lingotti di acciaio fino al carbonio					C) Acciai legati spillati per getto (a)				
	A) Blokken uit speciaal koolstofstaal					C) Vloeibaar staal voor gietwerk, gelegeerd (a)				
1966	733,3	682,4	665,5	114,5	2 195,7	115,5	29,4	18,8	3,2	166,9
1967	746,8	680,2	755,3	133,1	2 315,4	97,8	28,2	21,9	3,3	151,2
1968	963,3	716,6	838,5	154,1	2 672,5	107,9	24,9	23,9	2,8	159,5
1969	1 147,9	871,8	1 054,9	198,7	3 273,3	111,1	27,9	20,6	3,4	163,0
1969 VII	92,3	66,5	95,8	12,7	267,3	9,4	2,6	1,9	0,3	14,2
VIII	94,3	28,5	66,8	18,3	207,9	9,0	1,1	0,9	0,3	11,3
IX	102,8	79,9	88,1	16,7	287,5	10,6	2,5	1,6	0,2	14,9
X	105,2	82,5	75,4	18,5	281,6	9,9	3,0	1,7	0,2	14,8
XI	105,8	77,7	64,7	15,0	263,2	8,2	2,2	0,9	0,2	11,5
XII	86,9	74,8	77,8	14,5	254,0	8,3	2,7	1,4	0,1	12,5
1970 I	98,7	82,4	100,6	15,4	297,1	8,6	2,8	1,9	0,1	13,5
II	98,8	83,5	95,3	16,1	293,7	9,0	2,5	2,2	0,2	13,9
III	100,1	79,3	97,9	21,8	299,1	9,4	2,8	1,8	0,2	14,2
IV	107,1	91,7	107,5	21,0	327,3	9,3	3,1	2,1	0,4	14,9
V	101,2	82,4	105,9	21,4	310,9	7,7	2,3	1,8	0,2	12,0
VI	104,9	82,4	111,2	18,4	316,9	7,9	3,0	1,9	0,4	13,2
VII	106,7	77,8	116,5	17,6	318,6	9,1	3,0	2,2	0,2	14,5
VIII	110,8	33,3	69,6	21,3	235,0	7,5	1,3	1,0	0,1	9,9
IX	104,7	85,0	114,0	19,2	322,9	9,2	2,7	1,8	0,4	14,1
X	113,9	87,6	111,9	25,1	338,5	9,6	3,3	1,9	0,3	15,1
XI	104,5	86,4	97,6	21,9	310,4	9,1	3,1	1,9	0,2	14,3
	B) Legierte Rohblöcke					D) Edeltähle insgesamt (A+B+C)				
	B) Lingots d'aciers spéciaux alliés					D) Aciers fins et spéciaux (A+B+C)				
	B) Lingotti di acciaio speciale legato					D) Acciai fini e speciali (A+B+C)				
	B) Gelegeerde blokken					D) Totaal speciaalstaal (A+B+C)				
1966	2 183,2	1 177,6	933,0	115,5	4 409,3	3 032,0	1 889,4	1 617,3	233,2	6 771,9
1967	2 218,3	1 188,2	1 087,9	105,8	4 600,2	3 063,0	1 896,6	1 865,2	242,1	7 066,9
1968	3 063,4	1 458,8	1 165,7	130,7	5 818,6	4 134,7	2 230,3	2 028,1	287,6	8 680,7
1969	3 930,7	1 872,1	1 184,4	159,5	7 146,7	5 189,6	2 771,7	2 260,0	361,8	10 583,1
1969 VII	336,2	169,4	114,1	8,9	628,6	438,0	238,5	211,8	21,8	910,1
VIII	318,5	72,6	61,5	11,4	464,0	421,8	102,2	129,1	30,1	683,2
IX	314,1	161,9	104,0	17,4	597,4	427,5	244,3	193,7	34,3	899,8
X	365,3	156,8	87,0	19,0	628,1	480,5	242,3	164,1	37,6	924,5
XI	340,2	139,1	69,2	14,2	562,7	454,2	219,0	134,8	29,4	837,4
XII	320,1	166,1	90,2	13,0	589,4	415,3	243,7	169,4	27,6	856,0
1970 I	411,9	164,3	117,0	15,2	708,4	519,1	249,5	219,5	30,8	1 018,9
II	397,9	153,2	108,2	16,8	676,1	505,7	239,2	205,6	33,3	983,8
III	392,3	162,0	129,7	18,3	702,3	501,8	244,1	229,5	40,2	1 015,6
IV	421,0	173,8	122,9	17,0	734,7	537,4	268,6	232,5	38,4	1 076,9
V	391,6	185,7	130,6	13,3	721,2	500,5	270,4	238,3	34,9	1 044,1
VI	419,3	189,3	132,0	17,6	758,2	532,1	274,8	245,0	36,4	1 088,3
VII	420,1	158,5	131,7	9,7	720,0	535,9	239,2	250,5	27,5	1 053,1
VIII	402,7	67,9	60,9	12,2	543,7	521,0	102,5	131,5	33,6	788,6
IX	384,9	159,3	130,5	15,5	690,2	498,9	247,0	246,2	35,1	1 027,2
X	414,4	198,8	130,1	16,4	759,7	537,9	289,6	244,0	41,8	1 113,3
XI	381,5	208,5	123,9	15,1	729,0	495,1	298,0	223,4	37,3	1 053,8

(a) Sans la production des fonderies d'acier indépendantes
Non compresa la produzione delle fonderie d'acciaio indipendenti(a) Ohne die Erzeugung der unabhängigen Stahlgießereien
Onafhankelijke staalgietereien niet inbegrepen

Production d'aciers spéciaux alliés dans la Communauté (a) et les principaux pays tiers (lingots et moules)

Produzione di acciai speciali legati nella Comunità (a) e nei principali paesi terzi (lingotti e getti)

Erzeugung an legierten Edelmstählen (Blöcken und Flüssigstahl) (a) in der Gemeinschaft und in den wichtigsten dritten Ländern

Productie van gelegeerd speciaalstaal (blokken en vloeibaar staal voor gietwerk) (a) van de Gemeenschap en de voornaamste derde landen

24

1000 t

Zeit Période Periodo Tijdvak	EGKS CECA	Großbritannien Royaume-Uni	Schweden Suède	Österreich Autriche	USA	Japan (b) Japon (b)
1966	4 576,2	1 789,4	1 034,7	441,7	13 950,2	5 113,6
1967	4 751,4	1 600,3	962,6	414,1	12 705,9	7 081,6
1968	5 978,1	1 903,0	1 110,1	472,7	13 609,9	8 284,8
1969	7 309,7	2 120,1	1 260,5	486,0	14 894,4	10 523,2
1968 IV	497,4	148,2	} 264,1	} 114,9	1 348,1	635,2
V	441,2	197,4 *)			1 335,2	651,2
VI	499,7	129,4			1 184,6	691,2
VII	535,3	130,6 *)	} 231,7	} 116,7	1 096,9	683,2
VIII	385,9	133,9			821,8	684,8
IX	529,9	161,4			805,5	705,6
X	555,7	197,8 *)	} 325,1	} 120,8	942,7	755,2
XI	539,8	170,8			1 082,9	763,2
XII	510,0	144,6			1 095,9	761,6
1969 I	615,6	194,4 *)	} 337,1	} 114,1	1 218,7	761,6
II	572,5	166,3			1 216,8	796,8
III	685,7	162,9			1 505,2	849,6
IV	593,4	205,0*)	} 316,7	} 127,3	1 372,3	870,4
V	638,1	157,9			1 386,5	857,6
VI	650,4	173,2			1 265,7	875,2
VII	642,8	156,0*)	} 258,7	} 131,4	1 062,0	894,4
VIII	475,3	152,0			1 121,0	860,8
IX	608,7	182,2			1 119,9	896,0
X	642,9	220,3*)	} 344,0	} 113,1	1 194,0	948,8
XI	574,2	184,9			1 219,1	940,8
XII	601,9	165,0			1 217,7	969,6
1970 I	721,9	214,0*)	} 345,2	} 136,1	1 183,2	902,4
II	690,0	187,5			1 132,6	923,2
III	716,5	188,0			1 198,9	1 003,2
IV	749,6	229,6*)	} 346,9	} 153,4	1 133,0	990,4
V	733,2	165,9			1 129,7	1 016,0
VI	771,4	164,6			1 157,2	1 025,6
VII	734,5	155,9*)	} 282,6	}	1 000,3	1 014,4
VIII	553,6	149,4			986,6	972,8
IX	704,3				942,2	1 022,4
X	774,8			1 001,5	1 038,4	
XI	743,3			913,1	934,4	

(a) Les définitions ne sont pas exactement comparables entre pays (ex.: pour les pays anglo-saxons il s'agit de tous les aciers alliés); d'autre part pour l'Autriche et le Japon les aciers fins au carbone sont inclus alors qu'ils ne le sont pas pour les autres pays

Le definizioni non sono esattamente paragonabili fra paesi (es.: per i paesi anglosassoni trattasi di tutti gli acciai legati); d'altronde per l'Austria e il Giappone gli acciai fini al carbonio sono inclusi mentre non lo sono per gli altri paesi

(b) La production d'aciers spéciaux en équivalent d'acier brut a été estimée en multipliant par le coefficient 1,6 la production de produits laminés en aciers spéciaux

La produzione di acciai speciali in equivalente di acciaio grezzo è stata stimata moltiplicando per il coefficiente 1,6 la produzione di prodotti laminati in acciaio speciale

*) Mois de cinq semaines · Mese di cinque settimane

(a) Die Begriffsbestimmungen sind für die einzelnen Länder nicht voll vergleichbar, z.B.: Für die USA und Großbritannien handelt es sich um die Summe aller legierten Stähle; andererseits sind bei Österreich und Japan, abweichend von den übrigen Ländern, auch noch die unlegierten Edelmstähle mit eingeschlossen

De definities zijn voor de verschillende landen niet helemaal vergelijkbaar, b.v. voor de Verenigde Staten en het Verenigd Koninkrijk wordt het totaal van alle gelegeerde staalsoorten aangegeven, terwijl bij Oostenrijk en Japan in tegenstelling met de andere landen ook het speciaal koolstofstaal in deze cijfers begrepen is

(b) Die Erzeugung in Rohstahlgewicht ist geschätzt, indem die Walzstahlerzeugung an Edelstahl mit dem Koeffizienten 1,6 multipliziert wurde

De productie in ruwstaalgewicht is geschat door de productie van walsierproducten met de coëfficiënt 1,6 te vermenigvuldigen

*) Monate zu 5 Wochen · Maanden van 5 weken

Production de sous-produits des hauts fourneaux
et des aciéries
(Total et kg par t de fonte ou d'acier obtenue)
Produzione dei sottoprodotti degli altiforni e delle
acciaierie
(Totale e kg per t di ghisa o di acciaio ottenuta)

Erzeugung an Nebenprodukten der Hochofen-
und Stahlwerke
(Insgesamt und kg je t Roheisen oder Thomasstahl)
Productie van nevenprodukten bij de hoogovens en
staalbedrijven
(In totaal en in kg per ton ruwijzer resp. Thomas-
staal)

1000 t — kg/t

Zeit Période Periodo Tijdvak	EGKS · CECA			Thomasschlacke · Scories Thomas · Scorie grezze Thomas · Thomasslakken						
	Gichtstaub Poussières de gueulard Polveri d'altoforno Hoogovenstof		Hochofen- schlacke Laitiers de hauts fourneaux Loppe d'alto- forno Hoogovenslak	Deutsch- land (BR)	France	Italia	Nederland	UEBL · BLEU		EGKS CECA
	Menge Tonnes réels Quantità Hoeveelheid	Fe-Inhalt Fer contenu Contenuto in ferro Fe-gehalte						Belgique België	Luxem- bourg	
	1	2	3	4	5	6	7	8	9	10

A) Mengen insgesamt · Quantités totales · Quantità totale · Hoeveelheden

1967	3 199	1 222	34 783	2 697	2 517	—	—	1 635	774	7 623	
1968	3 210	1 205	37 281	2 720	2 677	—	—	1 728	837	7 962	
1969	3 464	1 295	39 017	2 745	2 819	—	—	1 821	967	8 352	
1970				2 372	2 800	—	—	1 735	933	7 840	
1967	2	784	296	8 582	698	588	—	—	421	194	1 905
	3	835	316	8 515	691	572	—	—	362	191	1 816
	4	795	304	8 852	658	693	—	—	453	197	2 001
1968	1	814	313	9 484	679	734	—	—	437	198	2 048
	2	739	276	8 724	672	556	—	—	418	202	1 848
	3	793	293	9 084	701	622	—	—	400	213	1 936
	4	864	323	9 989	669	766	—	—	473	224	2 132
1969	1	861	326	9 749	701	737	—	—	442	237	2 117
	2	839	312	9 909	679	706	—	—	464	240	2 089
	3	862	318	9 368	702	619	—	—	439	246	2 006
	4	902	339	9 991	663	757	—	—	476	244	2 140
1970	1	981	375	9 898	590	741	—	—	377	248	1 956
	2	960	362	10 175	628	730	—	—	465	246	2 069
	3	857	316	9 619	654	626	—	—	435	225	1 940
	4				500	702	—	—	457	214	1 873

B) Je t Roheisen (a) (b) oder Thomasstahl (b) · Par t de fonte (a) (b) ou d'acier Thomas (b)

B) Per t di ghisa (a) (b) o di acciaio (b) · Per ton ruwijzer (a) (b) resp. Thomasstaal (b)

1967	48	19	528	318	249	—	—	254	223	267	
1968	44	17	517	355	255	—	—	265	265	286	
1969	44	16	492	403	264	—	—	287	277	305	
1970				652	287	—	—	332	282	357	
1967	2	48	18	526	311	250	—	—	255	222	268
	3	51	19	521	341	245	—	—	247	227	272
	4	47	18	520	334	252	—	—	268	233	275
1968	1	45	17	524	358	256	—	—	251	258	282
	2	43	16	513	359	250	—	—	257	257	284
	3	44	16	509	338	257	—	—	264	270	285
	4	45	17	516	358	255	—	—	287	271	290
1969	1	44	17	501	380	259	—	—	272	277	295
	2	43	16	507	393	256	—	—	269	277	299
	3	44	16	479	401	271	—	—	280	281	310
	4	44	16	490	410	265	—	—	295	275	311
1970	1	48	18	484	622	269	—	—	295	278	331
	2	48	18	496	652	271	—	—	318	273	344
	3	43	16	483	685	293	—	—	337	276	374
	4				668	322	—	—	374	303	387

a) Pour la poussière de gueulard: par t de fonte produite au haut fourneau
(four électrique à fonte exclu)
Pour le laitier de haut fourneau: par t de fonte, tous procédés de production
confondus
Per le polveri di altoforno: per t di ghisa ottenuta in altoforno (esclusi
i forni elettrici)
Per la loppa di altoforno: per t di ghisa, ivi compresi tutti i procedimenti
di produzione

(b) Par t de production nette
Per t di produzione netta

(a) Für Gichtstaub: je t Roheisen aus Hochofen (ohne Erzeugung aus Elektro-
Roheisenöfen)
Für Hochofenschlacke: je t insgesamt erzeugtes Roheisen (alle Erzeugungs-
verfahren)
Voor hoogovenstof: per ton ruwijzer uit hoogovens (productie van elek-
trische ruwijzerovens niet inbegrepen)
Voor hoogovenslak: per ton ruwijzer (alle productieprocedures)

(b) Je t Nettoerzeugung
Per ton nettoproductie

Nombre de hauts fourneaux, de fours électriques à fonte et de convertisseurs Thomas, existants et en activité

Numero di altiforni, di forni elettrici per ghisa e di convertitori Thomas esistenti e in esercizio

Zahl der vorhandenen und in Betrieb befindlichen Hochöfen, Elektro-Roheisenöfen und Thomas-konverter

Aantal der aanwezige en in werking zijnde hoogovens, elektrische ruwijzerovens en Thomas-converters

26

Zeit Période Periodo Tijdvak (a)	A) Hochöfen · Hauts fourneaux · Altiforni · Hoogovens							B) Elektro- Roheisenöfen Fours électr. à fonte Forni elettr. per ghisa Elektrische ruwijzerovens EGKS · CECA	
	Deutschland (BR)	France	Italia	Nederland	UEBL · BLEU		EGKS · CECA		
					Belgique België	Luxem- bourg			
	1	2	3	4	5	6	7	8	
1. Vorhanden · Existants · Esistenti · Aanwezig									
1966	4	141	130	15	5	52	31	374	39
1967	4	139	124	14	6	51	31	365	39
1968	4	123	109	13	6	51	30	332	40
1969	4	109	99	16	6	50	30	310	36
1970	1	105	99	16	6	50	30	306	33
	2	105	99	16	6	50	30	306	33
	3	104	99	16	6	50	30	305	33
	4	104	98			50	30		
2. Darunter in Betrieb · Dont en activité · Di cui in esercizio · Waarvan in werking									
1966	4	86	84	13	5	39	23	250	15
1967	4	91	84	12	6	42	23	258	18
1968	4	88	74	13	5	42	24	246	20
1969	4	90	75	16	6	41	25	253	18
1970	1	88	74	15	6	42	25	250	19
	2	88	75	15	5	41	24	248	20
	3	85	72	16	5	41	25	244	19
	4	80	74			39	24		
C) Thomas-Konverter · Convertisseurs Thomas · Convertitori Thomas · Thomas-converters									
1. Vorhanden · Existants · Esistenti · Aanwezig									
1966	4	58	99	—	—	51	24	232	
1967	4	54	99	—	—	51	24	228	
1968	4	43	94	—	—	51	24	206	
1969	4	34	78	—	—	40	24	176	
1970	1	20	73	—	—	40	24	157	
	2	20	72	—	—	40	23	155	
	3	20	67	—	—	40	23	150	
	4	18	64	—	—	40	23	145	
2. Darunter in Betrieb · Dont en activité · Di cui in esercizio · Waarvan in werking									
1966	4	49	92	—	—	48	24	213	
1967	4	44	89	—	—	48	24	205	
1968	4	36	92	—	—	42	24	194	
1969	4	29	77	—	—	38	24	168	
1970	1	19	73	—	—	39	24	155	
	2	19	70	—	—	39	23	151	
	3	19	67	—	—	39	19	144	
	4	18	61	—	—	39	19	137	

(a) Fin de trimestre
Fine trimestre

(a) Ende des Vierteljahres
Einde van het kwartaal

Nombre de fours Martin et de fours électriques existants et en activité, dans les aciéries

Numero di forni Martin e di forni elettrici esistenti e in esercizio nelle acciaierie

Zahl der in den Stahlwerken vorhandenen und in Betrieb befindlichen SM- und Elektroöfen

Aantal in de staalfabrieken aanwezige en in werking zijnde Martinovens en elektro-ovens

Zeit Période Periodo Tijdvak (a)	Deutschland (BR)	France	Italia	Nederland	UEBL · BLEU		EGKS · CECA	
					Belgique België	Luxem- bourg	Insgesamt Total Totale Totaal	darunter dont di cui waarvan
					1	2	3	4

A) SM-Öfen · Fours Martin · Forni Martin · Martin ovens

1. Vorhanden · Existants · Esistenti · Aanwezig

1966	4	173	79	46	8	11	—	317
1967	4	150	73	46	8	10	—	287
1968	4	134	65	43	8	8	—	256
1969	4	121	62	41	8	8	—	240
1970	1	118	61	40	8	8	—	235
	2	116	60	40	8	8	—	232
	3	116	60	39	8	8	—	231
	4	114	60			8	—	

2. Darunter in Betrieb · Dont en activité · Di cui in esercizio · Waarvan in werking

1966	4	93	53	36	6	5	—	193
1967	4	96	52	38	7	3	—	196
1968	4	95	51	34	7	4	—	191
1969	4	92	49	34	7	5	—	187
1970	1	92	51	34	6	4	—	187
	2	89	48	35	4	5	—	181
	3	84	45	34	5	5	—	173
	4	79	46			4	—	

B) Elektroöfen · Fours électriques · Forni elettrici · Elektro-ovens

1. Vorhanden · Existants · Esistenti · Aanwezig

1966	4	190	130	174	9	21	5	529
1967	4	189	128	170	7	20	5	519
1968	4	185	126	164	6	19	5	506
1969	4	183	112	169	7	19	5	495
1970	1	183	108	163	7	18	5	484
	2	176	109	161	7	18	5	476
	3	175	109	160	7	18	5	474
	4	176	111			18	5	

2. Darunter in Betrieb · Dont en activité · Di cui in esercizio · Waarvan in werking

1966	4	165	111	138	9	14	5	442
1967	4	166	111	134	7	13	5	436
1968	4	172	106	133	7	13	5	436
1969	4	165	99	139	7	13	5	428
1970	1	167	97	139	7	13	5	428
	2	160	98	141	7	13	5	424
	3	158	97	140	7	13	5	420
	4	151	99			13	5	

(a) Fin de trimestre · Fine trimestre

(a) Ende des Vierteljahres · Einde van het kwartaal

Teil I : Eisenschaffende Industrie

1^{ère} Partie : Sidérurgie proprement dite

1^a Parte : Siderurgia propriamente detta

1^e Deel : IJzer- en staalproducerende industrie


II

Erzeugung an Stahlguß,
Walzstahlfertigerzeugnissen und
weiterverarbeiteten Erzeugnissen

Produzione di getti di acciaio,
e di prodotti finiti e terminali

Production des moulages d'acier,
des produits finis et des produits finals

Productie van goed gietstaal,
eindprodukten en verder bewerkte produkten



Zeit Période Periodo Tijdvak	Deutschland (BR)	France	Italia	Nederland	UEBL · BLEU		EGKS CECA
					Belgique · België	Luxembourg	
1965	340	224	87	6	58	4	719
1966	300	218	94	8	55	3	677
1967	272	219	130	8	48	3	681
1968	324	241	137	10	51	3	766
1969	378	274	143	10	62	4	872
1967 I	23	19	10	1	4	0	57
II	21	19	11	1	4	0	56
III	23	20	12	1	4	0	60
IV	24	19	11	1	4	0	58
V	20	19	12	1	4	0	56
VI	23	20	11	1	4	0	59
VII	21	11	11	1	2	0	46
VIII	23	11	10	1	4	0	48
IX	25	20	11	1	4	0	61
X	24	20	11	1	4	0	60
XI	23	20	11	1	4	0	60
XII	22	20	10	1	4	0	57
1968 I	26	21	11	1	3	0	62
II	26	22	11	1	4	0	64
III	27	23	11	1	4	0	66
IV	26	23	11	1	4	0	65
V	28	13	12	1	4	0	58
VI	23	17	11	1	4	0	56
VII	26	14	12	1	2	0	56
VIII	28	14	8	1	4	0	54
IX	28	23	12	1	5	0	69
X	31	25	13	1	5	0	75
XI	29	22	11	1	5	0	68
XII	25	23	12	1		0	66
1969 I	30	25	13	1	6	0	75
II	29	23	12	1	5	0	70
III	31	23	14	1	5	0	74
IV	31	24	13	1	6	0	75
V	31	25	14	1	5	0	76
VI	31	24	13	1	5	0	74
VII	32	14	14	1	3	0	64
VIII	30	14	8	1	5	0	68
IX	33	24	12	1	6	0	76
X	36	28	10	1	6	1	82
XI	34	26	9	1	5	0	75
XII	32	25	10	1	5	0	73
1970 I	32	25	12	1	5	0	76
II	32	25	12	1	5	0	76
III	32	25	13	1	6	0	77
IV	36	27	14	1	6	0	84
V	30	25	12	1	5	0	74
VI	31	27	13	1	5	0	77
VII	33	14	15	1	3	0	66
VIII	30	14	7	1	5	0	57
IX	33	26	14	1	6	0	80
X	36	27	15	1	6	0	85
XI	33	26	13			0	

(a) Fonderies d'acier intégrées et indépendantes
 Fonderie di acciaio integrate e indipendenti

(a) Verbundene und unabhängige Stahlgießereien
 Verbonden en onafhankelijke staalgietereien

Production de produits finis laminés de l'ensemble de la Communauté, en quantité absolue et en % de la production totale

Produzione di laminati finiti dell'insieme della Comunità, in quantità assolute e in % della produzione totale

Zeit Période Periodo Tijdvak	Oberbaumaterial Matériel de voie Materiale ferroviario CECA Materiaal voor spoorwegen			Stahl- spund- wände Palplanches Palancole Damwand- staal	Breit- flanschträger Poutrelles à larges ailes Travi ad ali larghe Breed- flensbalken	Sonstige Profile von 80 mm und mehr u. Zoresisen Autres profilés de + de 80 mm et zores Altri profilati da 80 mm ed oltre e zores Andere balken v. 80 mm en meer, en Zorésstaal	Röhrenrund- und -vier- kantstahl Ronds et carrés pour tubes Tondi e quadri per tubi Rond- en vierkant staal voor buizen	Walzdraht in Ringen Fil machine en couronne Vergella in matasse Walsdraad gehaspeld	Stabstahl Aciers marchands Laminati mercantili Staaftaal		Breit- flachstahl Larges plats Larghi piatti Universaal- staal
	Schienen Rails Rotaie Rails	Schwellen Traverses Traverse Dwarsliggers	Unterlags- platten Selles Éclisses Piastre e stecche Onder- legplaten						Insgesamt Total Totale Totaal	darunter Betonstahl dont Ronds à béton di cui tondi per cemento armato waarvan betonstaal	
	1	2	3	4	5	6	7	8	9	10	11
A) Absolute Mengen · Quantité absolue — 1000 t											
1966	830	35	97	481	1 380	2 973	1 941	6 637	15 332	6 041	511
1967	879	57	91	494	1 412	3 045	2 065	6 969	16 073	6 488	500
1968	809	45	95	469	1 616	3 162	2 227	7 648	17 516	7 013	615
1969	892	46	94	539	2 002	3 510	2 410	7 921	18 847	7 805	726
1968 X	81	3	7	54	162	313	218	750	1 673	715	54
XI	74	1	5	47	153	284	195	672	1 523	602	51
XII	65	3	10	34	131	270	190	663	1 433	517	46
1969 I	67	2	10	30	172	310	194	707	1 637	576	57
II	68	1	9	36	157	296	202	651	1 482	573	54
III	77	4	9	40	178	304	209	683	1 679	681	59
IV	77	6	11	44	170	266	204	663	1 562	651	58
V	79	6	8	48	159	271	205	649	1 603	692	56
VI	82	2	8	52	180	277	214	650	1 603	643	63
VII	88	4	7	46	173	274	185	608	1 525	647	68
VIII	58	3	6	48	136	266	191	539	1 285	569	55
IX	71	3	8	50	172	304	217	700	1 625	652	72
X	74	3	7	56	180	328	210	712	1 719	697	57
XI	75	6	12	48	159	452	190	670	1 580	652	59
XII	76	6	5	41	166	318	187	671	1 529	679	67
1970 I	92	6	11	45	199	344	234	770	1 717	683	67
II	88	5	9	44	178	276	214	720	1 677	659	58
III	87	7	10	46	187	354	234	735	1 673	673	67
IV	83	5	10	51	198	332	217	772	1 809	691	74
V	83	5	10	52	187	311	202	711	1 555	615	55
VI	79	5	10	53	199	321	224	746	1 668	652	68
VII	87	6	9	52	199	289	195	647	1 629	634	62
VIII	60	4	9	56	173	292	194	556	1 249	527	62
IX	84	4	8	51	180	334	199	683	1 692	626	59
X	84	5	11	51	175	333	215	706	1 626	609	54
XI	83	4	10	47	134	267	191	623	1 502	609	44
B) In % der Spalte 23 · En % de la colonne 23											
1966	1,4	0,0	0,2	0,8	2,3	4,9	3,2	10,9	25,3	10,0	0,8
1967	1,4	0,0	0,1	0,8	2,2	4,8	3,2	10,9	25,2	10,1	0,8
1968	1,1	0,0	0,1	0,7	2,3	4,4	3,1	10,7	24,5	9,7	0,9
1969	1,1	0,0	0,1	0,7	2,5	4,4	3,1	10,0	23,9	9,9	0,9

(a) Non relaminés dans la Communauté

(a) Non rilaminati nella Comunità

Erzeugung an Walzstahlfertigerzeugnissen der Gemeinschaft insgesamt, in absoluten Mengen und in % der Gesamterzeugung

29

Produktie van walselijprodukten van de Gemeenschap, in absolute hoeveelheden en in % van de totale produktie

Bandstahl u. Röhrenstreifen Feuillards et bandes à tubes à chaud Nastri stretti a caldo comprese bande per tubi Bandstaal en buizenstrippen	Bleche (warmgewalzt), auf Breitbandstraßen hergestellt			Bleche (warmgewalzt), auf sonstigen Straßen			Warmbreitband (Fertigerzeugnisse)		Bleche (kaltgewalzt)		Insgesamt Total Totale Totaal	Zeit Période Periodo Tijdvak
	Tôles laminées à chaud, obtenues sur trains à larges bandes			Tôles laminées à chaud, obtenues sur d'autres trains			Coils produits finis		Tôles laminées à froid			
	Lamiere e banda nera laminata a caldo sui treni laminatoi per nastri larghi			Lamiere e banda nera laminata a caldo su altri treni			Coils prodotti finiti		Lamiere laminata a freddo			
Plaat, warmgewalst in breedbandwalselijen			Plaat, warmgewalst in andere walselijen			Warmgewalst breedband (als eindprodukt)		Koudgewalste plaat				
	≥ 4,76 mm	3-4,75 mm	< 3 mm	≥ 4,76 mm	3-4,75 mm	< 3 mm	≥ 3 mm	< 3 mm	≥ 3 mm	< 3 mm		
	12	13	14	15	16	17	18	19	20	21	22	23

Quantità assoluta · Absolute hoeveelheden — 1000 t

5 315	1 079	1 024	312	6 129	298	776	1 077	1 249	55	13 084	60 616	1966
5 199	1 147	934	270	6 382	270	571	1 800	1 355	68	14 208	63 788	1967
5 775	1 318	990	305	7 036	227	440	2 476	1 744	75	16 845	71 434	1968
6 656	1 717	1 255	332	7 829	201	370	2 585	1 752	98	19 097	78 870	1969
533	130	94	28	670	18	36	270	182	7	1 607	6 892	X 1968
515	121	92	26	609	17	33	197	165	4	1 506	6 293	XI
482	108	91	26	580	18	31	163	139	5	1 483	5 973	XII
583	133	98	29	652	20	36	188	151	6	1 639	6 720	I 1969
494	114	88	29	622	25	34	182	135	8	1 484	6 172	II
600	155	108	34	672	18	35	223	159	9	1 664	6 918	III
541	147	109	25	651	18	33	219	155	7	1 629	6 594	IV
550	142	101	28	653	16	26	184	178	9	1 654	6 626	V
575	137	111	29	664	17	31	203	190	8	1 593	6 691	VI
572	141	105	26	632	17	29	206	151	10	1 636	6 501	VII
478	116	100	20	605	12	21	230	149	7	1 367	5 691	VIII
594	162	101	28	669	17	32	250	159	8	1 611	6 854	IX
598	156	120	30	722	18	34	279	172	10	1 689	7 173	X
530	149	90	22	660	17	29	222	160	9	1 564	6 535	XI
541	156	105	31	639	15	28	209	162	7	1 568	6 529	XII
593	171	109	26	739	15	49	219	135	13	1 720	7 268	I 1970
576	158	104	29	689	15	25	198	131	9	1 543	6 746	II
589	168	104	29	710	15	28	202	152	6	1 694	7 098	III
637	174	110	31	730	16	28	215	137	12	1 771	7 413	IV
532	166	95	25	639	14	23	215	133	12	1 639	6 663	V
581	162	96	26	684	14	26	206	134	8	1 709	7 018	VI
538	158	78	18	667	13	22	222	142	8	1 644	6 683	VIII
400	119	57	11	632	7	13	277	121	6	1 258	5 506	VII
496	105	69	24	680	11	20	274	179	9	1 622	6 782	IX
469	101	55	20	620	12	21	306	151	10	1 601	6 616	X
440	87	55	16	594	10	17	212	152	12	1 487	5 988	XI

In % della colonna 23 · In % van kolom 23

8,8	1,8	1,7	0,5	10,1	0,5	1,3	1,8	2,1	0,1	21,6	100,0	1966
8,1	1,8	1,5	0,4	10,0	0,4	0,9	2,8	2,1	0,1	22,3	100,0	1967
8,1	1,8	1,4	0,4	9,8	0,3	0,6	3,5	2,4	0,1	23,6	100,0	1968
8,4	2,2	1,6	0,4	9,9	0,3	0,5	3,3	2,2	0,1	24,2	100,0	1969

(a) Nicht zum Weiterauswalzen

(a) Warmgewalst breedband dat niet verder uitgewalst wordt binnen de Gemeenschap

Larges bandes à chaud (coils) — détails complémentaires sur l'ensemble de la Communauté (a)

Nastri larghi a caldo (coils) — particolari complementari per l'insieme della Comunità (a)

A) Production et transformation des coils dans les usines sidérurgiques

Produzione e trasformazione di coils negli stabilimenti siderurgici

A) Erzeugung und Verarbeitung der Coils in der Stahlindustrie

Produktie en verwerking van warmgewalst breedband (coils) in de ijzer- en staalindustrie

1000 t

Zeit Période Periodo Tijdvak	Erzeugung der Warmbreitbandstraßen Production des trains à larges bandes Produzione dei treni a nastri larghi Produktie van de breedbandwalsen		Verarbeitung der Coils durch: · Coils transformées par : Coils trasformati da · Verwerking van coils door:				
	Insgesamt Total Totale Totaal	Darunter Dont Di cui Waarvan	Schneiden zu Warmband	Zerschneiden zu Warmblechen	Warm Weiterauswalzen	Kalt Weiterauswalzen	Insgesamt Total Totale Totaal
			Refente en feuillards à chaud Taglio in nastri a caldo Knippen tot warmgewalst bandstaal	Découpage en tôles à chaud Taglio in lamiera a caldo Knippen tot warmgewalste plaat	Relaminage à chaud Rilaminazione a caldo Warmherwalsen	Relaminage à froid Rilaminazione a freddo Koudherwalsen	
1	2	3	4	5	6	7	
1966	19 753	19 474	767	2 287	53	14 244	17 350
1967	21 870	21 572	830	2 287	44	15 519	18 681
1968	25 774	25 551	1 104	2 655	36	18 328	22 123
1969	28 723	28 530	1 273	3 390	32	20 621	25 316
1968 IV	2 131	2 107	88	221	3	1 549	1 861
V	2 069	2 043	90	200	3	1 430	1 723
VI	1 828	1 802	73	167	3	1 361	1 604
VII	2 157	2 127	91	203	4	1 566	1 864
VIII	2 148	2 122	82	191	2	1 346	1 622
IX	2 162	2 137	94	215	4	1 581	1 893
X	2 421	2 387	92	247	4	1 749	2 090
XI	2 294	2 129	92	233	3	1 639	1 967
XII	2 128	2 098	93	223	2	1 617	1 935
1969 I	2 388	2 359	106	255	3	1 763	2 127
II	2 257	2 233	96	249	2	1 606	1 952
III	2 549	2 522	110	293	3	1 790	2 196
IV	2 409	2 384	98	277	3	1 753	2 131
V	2 425	2 396	96	268	4	1 787	2 155
VI	2 399	2 368	108	275	3	1 749	2 136
VII	2 353	2 324	113	268	4	1 732	2 116
VIII	2 293	2 283	107	229	2	1 491	1 830
IX	2 414	2 376	100	287	3	1 760	2 150
X	2 413	2 390	112	303	2	1 809	2 227
XI	2 399	2 379	103	267	3	1 680	2 053
XII	2 424	2 400	110	288	1	1 701	2 100
1970 I	2 543	2 521	81	289	—	1 583	1 954
II	2 380	2 360	101	289	2	1 667	2 068
III	2 504	2 485	104	306	2	1 830	2 242
IV	2 696	2 670	112	314	2	1 913	2 342
V	2 605	2 582	94	289	2	1 784	2 168
VI	2 489	2 469	114	286	2	1 851	2 253
VII	2 320	2 301	97	261	2	1 723	2 083
VIII	2 291	2 283	85	195	1	1 388	1 669
IX	2 600	2 585	103	199	1	1 779	2 082
X	2 314	2 296	91	176	2	1 744	2 013
XI	2 132	2 119	93	160	2	1 622	1 877

(a) Définition des coils, ou ébauches en rouleaux pour tôles (bobines à chaud): Les larges bandes laminées à chaud, de section rectangulaire, d'une épaisseur minimum de 1,5 mm et d'une largeur supérieure à 500 mm, présentées en rouleaux continus (bobines), d'un poids minimum de 500 kg

(a) Definizione dei coils o sbizzi in rotoli per lamiera: I nastri larghi laminati a caldo di sezione rettangolare, con uno spessore minimo di 1,5 mm e con una larghezza superiore a 500 mm, presentati in rotoli continui (bobine) con un peso minimo di 500 kg

Warmbreitband (Coils) — Ergänzende Angaben für die Gemeinschaft insgesamt (a)
Warmgewalst breedband (coils) — Aanvullende gegevens voor de Gemeenschap (a)
30

B) Produits obtenus par la transformation des coils

B) Durch Verarbeitung der Coils gewonnene Erzeugnisse

Prodotti ottenuti attraverso la trasformazione di coils
Produkten verkregen door verwerking van warmgewalst breedband (coils)

1000 t

Zeit Période Periodo Tijdvak	Warmband Feuillards à chaud Nastri a caldo Warmgew. bandstaal	Bleche (warmgewalzt) · Tôles à chaud Lamiere a caldo · Plaat (warmgewalst)				Kaltgewalzte Bleche Tôles laminées à froid Lamiere laminata a freddo Koudgewalste plaat		Insgesamt Total Totale Totaal
		durch Zerschneiden erzeugt Obtenues par découpage Ottenuiti per taglio Verkregen door knippen		durch Weiterwalzen erzeugt Obtenues par relaminage Ottenuiti per rilaminazione Verkregen door herwalzen		Insgesamt Total Totale Totaal	Darunter Dont Di cui Waarvan < 3 mm	
		Insgesamt Total Totale Totaal	Darunter Dont Di cui Waarvan < 3 mm	Insgesamt Total Totale Totaal	Darunter Dont Di cui Waarvan < 3 mm			
						1	2	
1966	709	2 167	304	35	32	13 019	13 052	16 020
1967	766	2 122	258	26	23	14 254	14 194	17 169
1968	1 038	2 466	288	18	12	16 892	16 758	20 414
1969	1 207	3 174	319	15	11	19 186	19 087	23 582
1968 IV	82	205	24	1	1	1 422	1 417	1 710
V	85	188	29	2	1	1 310	1 305	1 585
VI	69	157	14	1	1	1 260	1 146	1 487
VII	86	190	25	2	1	1 477	1 469	1 755
VIII	82	191	20	1	1	1 239	1 235	1 497
IX	89	200	25	2	1	1 449	1 443	1 740
X	87	232	28	2	1	1 609	1 602	1 930
XI	88	218	25	2	1	1 509	1 505	1 817
XII	88	208	25	1	0	1 488	1 483	1 785
1969 I	97	238	28	2	1	1 643	1 637	1 980
II	91	234	31	0	0	1 490	1 481	1 815
III	104	276	32	1	1	1 668	1 596	2 050
IV	92	261	24	1	1	1 636	1 629	1 989
V	91	252	27	2	1	1 658	1 649	2 002
VI	102	258	28	1	1	1 601	1 593	1 962
VII	107	253	26	2	1	1 645	1 636	2 007
VIII	94	217	19	1	1	1 373	1 367	1 685
IX	95	270	27	2	1	1 620	1 611	1 986
X	107	284	28	1	1	1 698	1 689	2 091
XI	98	242	21	1	1	1 572	1 564	1 914
XII	104	272	30	0	0	1 575	1 568	1 953
1970 I	77	272	23	—	—	1 468	1 459	1 817
II	96	279	28	1	0	1 552	1 545	1 928
III	99	289	28	1	0	1 703	1 694	2 091
IV	106	300	30	0	0	1 783	1 771	2 190
V	89	273	23	0	0	1 652	1 640	2 014
VI	108	272	24	1	0	1 716	1 708	2 097
VII	92	245	17	2	0	1 651	1 644	1 988
VIII	80	183	11	1	0	1 264	1 258	1 528
IX	98	190	22	0	0	1 631	1 621	1 919
X	86	168	21	1	0	1 610	1 600	1 865
XI	88	153	15	0	0	1 499	1 487	1 740

(a) Begriffsbestimmung für Warmbreitband (coils) oder Sturze für Bleche in Rollen: Erzeugnisse mit rechteckigem Querschnitt mit einer Mindeststärke von 1,5 mm und einer Breite von mehr als 500 mm, in Rollen (Bobinen) mit einem Gewicht von 500 kg oder mehr

(a) Definitie voor warmgewalst breedband (op rollen), bestemd voor de fabricage van platen: Warmgewalst breedband met rechthoekige doorsnede, met een minimumdikte van 1,5 mm en met een breedte van meer dan 500 mm, op rollen met een minimumgewicht van 500 kg

1000 t

Zeit Période Periodo Tijdvak	Weißblech und sonstige verzinnete Bleche, Weißband Fer-blanc et autres tôles étamées Banda e altre lamiera stagnate Blik, andere vertinde plaat en vertinde band		Feinstblech und Feinstband Fer noir utilisé comme tel Banda nera utilizzata come tale Onvertind blik en band	Verzinkte, verbleite sonstige überzogene Bleche Tôles galvanisées, plombées et autrement revêtues Lamiere zincate piombate e altrimenti rivestite Verzinkte, verblode, andere beklede platen	Transformatoren- und Dynamobleche (a) · Tôles magnétiques (a) Lamierini magnetici (a) · Dynamo- en transformatorplaat (a)				Zusammen Total Totale Totaal	
	galvanisch verzinkt Par étamage électrolytique Stagnatura elettrolitica elektrol.vertind	feuverzinkt Par étamage à chaud Per immersione a caldo vertind volgens de dompel-methode			Dynamobleche Verl. 1,3 W/kg und mehr Dynamosperte: 1,3 w/kg et plus Dinamo perdite: 1,3 w/kg e più Dynamoplaat Verl. 1,3 W/kg en meer	Transformatorenbleche · Transformateurs Transformatori · Transformatorplaat Verlust 1,1 bis unter 1,3 W/kg Verlust 0,9 bis unter 1,1 W/kg Verlust weniger als 0,9 W/kg	Verlust 1,1 bis unter 1,3 W/kg Perte de 1,1 à 1,3 (exclu) w/kg Perdita da 1,1 a 1,3 (escl.) w/kg Verlies 1,1 tot < 1,3 W/kg	Verlust 0,9 bis unter 1,1 W/kg Perte de 0,9 à 1,1 (exclu) w/kg Perdita da 0,9 a 1,1 (escl.) w/kg Verlies 0,9 tot < 1,1 W/kg		Verlust weniger als 0,9 W/kg Perte de moins de 0,9 w/kg Perdita infer. a 0,9 w/kg Verlies minder dan 0,9 W/kg
1966	1 671	337	78	1 758	451	18	31	100	600	
1967	1 881	284	78	1 950	435	45	22	123	625	
1968	1 945	210	84	2 221	477	16	4	160	657	
1969	2 306	197	88	2 666	562	12	4	163	741	
1968 I	128	16	5	173	39	3	1	7	50	
II	147	18	8	169	40	3	1	14	58	
III	163	18	6	190	41	1	1	15	58	
IV	173	20	7	189	39	-1	-2	19	55	
V	155	19	7	176	35	1	1	9	46	
VI	163	18	8	175	38	2	0	11	51	
VII	176	16	7	184	39	1	0	15	55	
VIII	175	16	7	164	32	2	0	7	41	
IX	180	17	6	180	45	2	0	17	64	
X	171	17	7	204	44	1	0	15	60	
XI	159	19	8	200	43	2	0	14	59	
XII	153	18	6	200	43	2	0	15	60	
1969 I	181	21	8	207	48	2	0	15	65	
II	168	19	5	191	44	1	0	13	58	
III	199	19	9	221	47	1	1	16	65	
IV	196	17	9	222	49	1	1	14	65	
V	201	15	7	225	45	1	0	15	62	
VI	205	15	7	222	47	1	0	14	62	
VII	199	16	8	230	51	1	0	14	66	
VIII	188	11	6	188	36	1	0	9	46	
IX	203	17	8	228	50	1	0	13	64	
X	203	17	7	224	51	1	0	13	65	
XI	186	15	7	222	45	1	0	13	59	
XII	176	15	7	243	46	0	1	16	63	
1970 I	201	16	12	232	48	1	0	13	62	
II	182	14	7	232	48	1	0	13	62	
III	207	15	9	255	47	1	0	15	63	
IV	221	16	9	240	53	1	0	15	69	
V	207	13	6	238	45	1	0	13	59	
VI	217	15	7	229	51	1	0	16	68	
VII	204	14	7	209	47	1	0	13	61	
VIII	175	8	7	136						
IX	209	13	12	205						
X	134	14	8	209						
XI	214	11	7	223						
XII										

(a) Les chiffres représentent les livraisons des usines. Les pertes se rapportent à une tôle de 0,5 mm d'épaisseur (méthode Epstein, courant à 50 périodes et sous une induction de 10 000 Gauss)

(a) Le cifre rappresentano le consegne delle imprese. Le perdite sono rapportate a una lamiera di 0,5 mm di spessore (metodo di Epstein, corrente a 50 periodi con una induzione di 10 000 Gauss)

(a) Die Zahlen stellen die Werkslieferungen dar. Der Ummagnetisierungsverlust bezieht sich auf ein Blech von 0,5 mm Stärke. (Ermittelt nach dem Epstein-Verfahren, bei einem Strom von 50 Perioden und einer Induktion von 10 000 Gauss)

(a) Deze cijfers hebben betrekking op de leveringen door de bedrijven. Wattverlies voor een plaat van 0,5 mm dikte (methode van Epstein, stroom van 50 perioden en een inductie van 10 000 Gauss)

Zeit Période Periodo Tijdvak	Deutschland (BR)	France	Italia	Nederland	UEBL · BLEU		EGKS CECA
					Belgique · België	Luxembourg	

A) Oberbaumaterial · Matériel de voie
A) Materiale ferroviario CECA · Materiaal voor spoorwegen

1967	514	283	118	—	43	68	1 025
1968	374	302	161	—	51	63	949
1969	445	319	134	—	54	81	1 033
1970							
1969 VII	45	27	13	—	3	9	98
VIII	33	11	13	—	5	6	68
IX	37	25	10	—	4	5	81
X	38	30	7	—	4	5	84
XI	40	32	6	—	3	5	87
XII	32	34	12	—	3	5	87
1970 I	44	39	14	—	3	10	110
II	42	36	11	—	4	9	101
III	48	34	12	—	2	9	104
IV	41	36	8	—	4	10	98
V	41	31	13	—	4	8	98
VI	39	31	12	—	5	7	94
VII	45	31	13	—	3	9	102
VIII	40	13	13	—	3	3	72
IX	40	35	13	—	4	4	96
X	42	34	12	—	2	10	100
XI	47	27	12	—	2	9	97
XII							

B) Schwere Profile · Profilés lourds

B) Profilati pesanti · Zware profielen

1967	2 057	1 143	453	—	512	788	4 951
1968	2 155	1 209	477	—	628	776	5 246
1969	2 423	1 345	514	—	809	960	6 051
1970							
1969 VII	221	81	49	—	60	82	493
VIII	220	61	37	—	61	70	450
IX	205	130	31	—	72	89	527
X	222	133	35	—	80	93	564
XI	197	113	33	—	75	81	499
XII	205	113	39	—	82	86	526
1970 I	251	128	52	—	78	80	588
II	203	106	41	—	66	82	498
III	228	130	55	—	91	84	587
IV	218	122	56	—	96	90	582
V	213	111	50	—	90	85	550
VI	209	138	55	—	82	88	573
VII	240	81	56	—	70	92	539
VIII	235	89	37	—	71	83	521
IX	207	123	56	—	86	92	564
X	205	128	46	—	89	82	550
XI	163	113	50	—	57	65	448
XII							

1000 t

Zeit Période Periodo Tijdvak	Deutschland (BR)	France	Italia	Nederland	UEBL · BLEU		EGKS CECA
					Belgique · België	Luxembourg	
C) Breitflachstahl · Larges plats							
<i>Larghi piatti · Universaalstaal</i>							
1967	370	96	14	—	16	4	500
1968	465	104	13	—	30	4	615
1969	565	111	20	—	25	5	726
1970							
1969 VII	53	10	2	—	2	0	68
VIII	48	4	0	—	2	0	55
IX	58	11	1	—	1	0	72
X	40	11	1	—	3	0	57
XI	44	11	3	—	2	1	59
XII	51	11	3	—	2	0	67
1970 I	49	12	2	—	3	0	67
II	44	11	1	—	2	0	58
III	51	11	2	—	3	0	67
IV	57	13	1	—	3	0	74
V	37	14	2	—	2	1	55
VI	53	11	1	—	3	1	68
VII	51	6	2	—	2	0	62
VIII	49	11	0	—	1	0	62
IX	38	15	2	—	2	1	59
X	35	14	2	—	3	0	54
XI	29	10	2	—	2	0	44
XII							
D) Bandstahl und Röhrenstreifen · Feuillards et bandes à tubes à chaud							
<i>Nastri stretti a caldo comprese bande per tubi · Bandstaal en buizenstrip</i>							
1967	2 253	1 017	795	87	364	683	5 199
1968	2 642	1 076	871	108	362	717	5 775
1969	3 075	1 226	923	133	391	908	6 656
1970							
1969 VII	264	98	91	12	24	82	572
VIII	247	47	64	10	33	77	478
IX	263	119	82	10	36	84	594
X	289	114	63	14	37	81	598
XI	264	99	52	12	31	71	530
XII	243	104	72	13	34	75	541
1970 I	269	102	97	14	33	78	593
II	265	104	97	11	26	73	576
III	247	115	94	16	37	80	589
IV	280	127	99	14	35	82	637
V	216	109	92	13	33	70	532
VI	250	117	87	13	42	72	581
VII	234	110	85	12	22	75	538
VIII	221	21	50	14	25	70	400
IX	234	72	88	13	31		496
X	196	97	84	11	32	48	469
XI	188	94	71	16	21	50	440
XII							

Erzeugung von Walzstahlfertigerzeugnissen und weiterverarbeiteten Walzstahlfertigerzeugnissen
(Fortsetzung) · Flachstahlerzeugnisse (teilweise)

Produktie van walsenrijprodukten en van bewerkte walsenrijprodukten (vervolg) · Platte produkten (gedeeltelijk)

34

1000 t

Zeit Période Periodo Tijdvak	Deutschland (BR)	France	Italia	Nederland	UEBL · BLEU		EGKS CECA
					Belgique · België	Luxembourg	
E) Bleche warmgewalzt · Tôles à chaud } $\geq 4,76$ mm E) Lamiere a caldo · Warmgewalste plaat }							
1967	3 443	1 295	1 374	409	890	117	7 529
1968	4 025	1 325	1 468	460	948	128	8 354
1969	4 671	1 623	1 461	489	1 172	129	9 546
1970							
1969 VII	417	126	116	40	63	10	773
VIII	390	87	110	40	85	9	721
IX	413	137	121	39	107	14	831
X	433	169	105	45	114	12	878
XI	411	156	95	41	95	11	809
XII	371	147	118	42	105	12	795
1970 I	438	167	147	44	101	13	910
II	411	152	134	42	95	14	848
III	409	152	145	46	113	14	878
IV	453	154	125	48	108	17	904
V	387	136	132	34	102	14	805
VI	437	144	125	43	84	13	846
VII	483	103	127	42	61	10	825
VIII	424	106	96	42	78	6	751
IX	364	151	135	42	87	7	785
X	330	142	112	38	88	11	721
XI	331	122	100	37	82	9	681
XII							
F) Bleche warmgewalzt · Tôles à chaud } 3—4,75 mm (a) F) Lamiere a caldo · Warmgewalste plaat }							
1967	433	362	162	28	166	55	1 205
1968	483	343	133	29	173	56	1 217
1969	587	414	126	23	241	55	1 455
1970							
1969 VII	56	33	10	2	16	5	122
VIII	53	23	9	2	18	6	112
IX	46	36	9	1	21	4	117
X	53	45	9	2	24	5	138
XI	46	28	9	1	17	5	107
XII	47	36	10	2	20	5	120
1970 I	60	38	10	2	19	6	134
II	51	36	8	2	19	3	119
III	50	33	9	3	20	4	119
IV	52	40	9	2	20	3	126
V	42	36	9	2	18	3	109
VI	48	32	7	1	20	3	110
VII	45	19	7	1	15	3	90
VIII	32	14	4	1	10	3	64
IX	30	26	7	2	12	3	80
X	22	22	4	1	14	3	67
XI	23	20	5	1	13	3	65
XII							

1000 t

Zeit Période Periodo Tijdvak	Deutschland (BR)	France	Italia	Nederland	UEBL · BLEU		EGKS CECA
					Belgique · België	Luxembourg	
G) Bleche warmgewalzt · Tôles à chaud } < 3 mm G) Lamiera a caldo · Warmgewalste plaat }							
1967	317	347	76	13	87	0	841
1968	278	284	65	11	109	0	745
1969	226	300	59	16	102	0	702
1970							
1969 VII	20	23	4	0	5	0	55
VIII	15	13	5	2	6	—	41
IX	18	26	5	2	10	—	60
X	20	28	3	2	10	—	63
XI	17	21	4	1	7	0	51
XII	18	25	4	2	10	0	58
1970 I	16	49	3	1	6	—	75
II	16	28	4	1	5	—	54
III	14	29	4	2	8	—	57
IV	14	32	4	2	10	—	59
V	11	25	3	1	7	—	48
VI	14	25	4	1	8	—	52
VII	14	18	2	1	4	—	40
VIII	8	8	2	0	6	—	25
IX	9	25	3	1	7	—	44
X	9	21	1	1	8	—	41
XI	8	16	2	1	6	—	34
XII							
H) Bleche kaltgewalzt · Tôles à froid } ≥ 3 mm H) Lamiera a freddo · Koudgewalste plaat }							
1967	29	—	33	—	5	—	68
1968	38	—	32	—	4	—	75
1969	56	—	37	—	6	—	98
1970							
1969 VII	6	—	4	—	0	—	10
VIII	4	—	2	—	1	—	7
IX	5	—	3	—	1	—	8
X	5	—	4	—	0	—	10
XI	5	—	9	—	0	—	14
XII	5	—	2	—	1	—	7
1970 I	6	—	7	—	1	—	13
II	4	—	4	—	0	—	9
III	6	—	—	—	0	—	6
IV	7	—	5	—	1	—	12
V	6	—	5	—	1	—	12
VI	3	—	4	—	1	—	8
VII	3	—	4	—	1	—	8
VIII	4	—	2	—	0	—	6
IX	4	—	5	—	1	—	9
X	5	—	4	—	0	—	10
XI	5	—	—	—	0	—	5
XII							

Erzeugung von Walzstahlfertigerzeugnissen und weiterverarbeiteten Walzstahlfertigerzeugnissen
(Fortsetzung) · Flacherzeugnisse (Fortsetzung)

Productie van walselijproducten en van bewerkte walselijproducten (vervolg) · Platte producten (vervolg)

36

1000 t

Zeit Période Periodo Tijdvak	Deutschland (BR)	France	Italia	Nederland	UEBL · BLEU		EGKS CECA
					Belgique · België	Luxembourg	
I) Bleche kaltgewalzt · Tôles à froid } < 3 mm							
I) Lamiera a freddo · Koudgewalste plaat } < 3 mm							
1967	4 353	3 825	2 652	1 159	1 931	289	14 208
1968	5 922	4 205	2 748	1 376	2 290	303	16 845
1969	6 711	4 982	2 896	1 565	2 624	320	19 097
1969 VII	584	434	261	127	201	30	1 636
VIII	576	269	184	130	182	27	1 367
IX	563	416	243	138	225	27	1 611
X	609	463	212	138	240	27	1 689
XI	576	419	195	128	218	27	1 564
XII	545	402	227	131	237	27	1 568
1970 I	619	461	254	124	227	29	1 713
II	536	430	243	111	197	27	1 543
III	581	456	263	146	220	27	1 694
IV	603	490	268	135	246	30	1 771
V	537	462	267	129	219	25	1 639
VI	585	459	272	131	234	27	1 709
VII	587	438	270	139	185	24	1 644
VIII	552	221	157	134	170	23	1 258
IX	563	408	262	128	238	23	1 622
X	546	446	244	123	216	25	1 601
XI	507	437	225	123	172	23	1 487
XII							
J) Warmbreitband (Fertigerz.) · Coils produits finis } ≥ 3 mm (a)							
J) Coils prodotti finiti · Warmgewalst breedband (eindpr.) } ≥ 3 mm (a)							
1967	554	122	259	19	99	25	1 077
1968	1 034	167	362	41	163	34	1 800
1969	1 362	149	629	36	273	27	2 476
1970	1 333	102	597	57	464	32	2 585
1969 VII	123	12	37	3	29	2	206
VIII	135	8	43	4	36	3	230
IX	138	9	43	10	49	0	250
X	133	8	61	25	50	2	279
XI	120	7	30	13	46	5	222
XII	104	8	47	6	43	2	209
1970 I	118	14	40	—	44	4	219
II	101	9	49	0	36	3	198
III	113	9	31	4	42	2	202
IV	113	14	38	10	38	2	215
V	118	15	39	5	34	3	215
VI	115	11	40	13	23	3	206
VII	136	4	49	9	22	2	222
VIII	127	3	52	13	30	1	227
IX	152	13	59	16	33	1	274
X	168	23	53	23	38	1	306
XI	115	31	36	1	29	1	212
XII							

a) Non relaminés dans la Communauté
a) Nicht zum Weiterauswalzen in der Gemeinschaft

(a) Non rilaminati nella Comunità
(a) Warmgewalst breedband dat niet verder wordt uitgewalst binnen de Gemeenschap

1000 t

Zeit Période Periodo Tijdvak	Deutschland (BR)	France	Italia	Nederland	UEBL · BLEU		EGKS CECA
					Belgique · België	Luxembourg	
K) Warmbreitband (Fertigerz.) · Coils produits finis } < 3 mm (a)							
K) Coils prodotti finiti · Warmgewalst breedband (eindpr.) }							
1967	618	224	255	100	150	8	1 355
1968	650	159	469	121	336	9	1 744
1969	660	101	478	114	372	27	1 752
1970							
1969 VII	54	5	44	26	21	2	151
VIII	57	6	30	25	27	4	149
IX	57	9	38	23	31	1	159
X	64	9	37	38	23	2	172
XI	49	14	24	42	29	1	160
XII	43	14	24	50	31	1	162
1970 I	47	13	40	8	26	1	135
II	44	11	39	11	25	1	131
III	52	15	32	22	28	4	152
IV	49	11	36	16	23	2	137
V	52	9	33	16	21	3	133
VI	47	6	30	31	17	1	134
VII	59	3	30	25	24	1	142
VIII	58	0	18	23	22	2	121
IX	61	15	49	23	31	1	179
X	54	20	33	18	26	0	151
XI	55	18	38	38	18	1	152
XII							
L) Flacherzeugnisse insgesamt · Total des produits plats							
L) Totale di prodotti piatti · Platte produkten totaal							
1967	12 848	7 334	5 723	1 836	3 773	1 190	32 704
1968	15 865	7 645	6 429	2 140	4 524	1 243	37 847
1969	17 884	8 860	6 595	2 397	5 397	1 476	42 608
1970							
1969 VII	1 577	742	568	210	363	132	3 592
VIII	1 525	456	447	214	390	125	3 158
IX	1 561	762	545	223	480	132	3 703
X	1 647	846	496	265	502	129	3 884
XI	1 531	756	415	239	447	121	3 509
XII	1 426	747	506	246	483	122	3 528
1970 I	1 612	856	593	193	460	131	3 851
II	1 473	781	579	178	405	121	3 537
III	1 520	637	582	238	471	131	3 765
IV	1 630	879	583	225	482	136	3 935
V	1 407	805	582	200	436	119	3 548
VI	1 553	806	569	234	432	119	3 715
VII	1 612	703	575	230	336	114	3 570
VIII	1 474	384	381	227	342	105	2 913
IX	1 456	725	610	224	442	92	3 547
X	1 365	788	539	216	424	89	3 400
XI	1 262	748	478	201	343	87	3 126
XII							

(a) Non relaminés dans la Communauté
(a) Nicht zum Weiterauswalzen in der Gemeinschaft

(a) Non rilaminati nella Comunità
(a) Warmgewalst breedband dat niet verder wordt uitgewalst binnen de Gemeenschap

Erzeugung von Walzstahlfertigerzeugnissen und weiterverarbeiteten Walzstahlfertigerzeugnissen
(Fortsetzung) · Flacherzeugnisse (Ende) — Sonstige Erzeugnisse (teilweise)

Produkte van walselijprodukten en van bewerkte walselijprodukten (vervolg) · Platte produkten (totaal) —
Overige produkten (gedeeltelijk)

38

1000 t

Zeit Période Periodo Tijdvak	Deutschland (BR)	France	Italia	Nederland	UEBL · BLEU		EGKS CECA
					Belgique · België	Luxembourg	
M) Walzdraht · Fil machine							
<i>M) Vergella · Walsdraad</i>							
1967	2 844	1 928	771	200	962	265	6 969
1968	3 122	2 140	805	259	970	353	7 648
1969	3 394	2 202	832	224	873	396	7 921
1970							
1969 VII	287	151	74	8	57	30	608
VIII	258	105	61	18	63	33	539
IX	313	198	67	18	69	32	700
X	329	191	68	22	75	34	712
XI	305	192	55	21	66	31	670
XII	277	203	59	22	75	34	671
1970 I	326	230	87	23	71	32	770
II	312	216	71	26	61	32	720
III	306	218	79	29	71	32	735
IV	337	222	70	26	80	37	772
V	282	217	79	24	74	34	711
VI	316	216	81	31	69	34	746
VII	308	170	83	14	36	36	647
VIII	270	121	49	23	63	30	556
IX	293	194	75	27	62	32	683
X	273	220	84	28	71	31	706
XI	256	205	78	22	38	26	623
XII							
N) Röhrenrund- und -vierkantstahl · Ronds et carrés pour tubes							
<i>N) Tondi e quadri per tubi · Rond- en vierkant staal voor buizen</i>							
1967	1 331	430	257	12	35	—	2 065
1968	1 337	450	370	23	48	—	2 227
1969	1 466	534	320	25	65	—	2 410
1970							
1969 VII	128	26	27	1	3	—	185
VIII	122	35	25	3	6	—	191
IX	132	50	28	2	6	—	217
X	135	50	16	3	6	—	210
XI	121	44	17	3	5	—	190
XII	119	43	17	2	6	—	187
1970 I	141	49	34	3	6	—	234
II	130	45	32	2	5	—	214
III	140	47	37	3	6	—	234
IV	124	45	39	3	7	—	217
V	118	41	35	3	6	—	202
VI	133	49	33	3	6	—	224
VII	129	31	31	2	3	—	195
VIII	124	36	26	2	5	—	194
IX	110	53	28	2	6	—	199
X	131	49	28	0	7	—	215
XI	120	48	16	3	4	—	191
XII							

1000 t

Zeit Période Periodo Tijdvak	Deutschland (BR)	France	Italia	Nederland	UEBL · BLEU		EGKS CECA
					Belgique · België	Luxembourg	
O) Stabstahl · Aciers marchands (a)							
O) Laminati mercantili · Staafstaal							
1967	5 039	3 511	4 018	295	2 169	1 041	16 073
1968	5 563	3 731	4 402	316	2 430	1 073	17 516
1969	6 306	3 986	4 500	392	2 613	1 051	18 847
1970							
1969 VII	537	271	429	22	166	100	1 525
VIII	519	194	295	30	178	70	1 285
IX	533	350	385	36	243	79	1 625
X	592	386	356	44	251	90	1 719
XI	559	363	298	45	223	94	1 580
XII	478	356	330	43	232	89	1 529
1970 I	541	389	407	48	224	107	1 717
II	549	366	401	45	222	93	1 677
III	523	372	409	43	229	97	1 673
IV	610	400	428	34	257	101	1 809
V	501	334	394	49	192	84	1 555
VI	563	361	391	45	210	98	1 668
VII	591	315	418	42	164	99	1 629
VIII	509	182	274	43	169	72	1 249
IX	531	384	428	43	215	93	1 692
X	526	347	421	23	222	88	1 626
XI	463	342	382	30	194	91	1 502
XII							
P) Darunter: Betonstahl (Vwerkslieferungen) · Dont ronds à béton (livraisons des usines)							
P) Di cui : tondi per cemento armato (consegna degli stabilimenti) · Waarvan : betonstaal (leveringen van de werken)							
1967	1 369	1 277	2 050	236	991	566	6 488
1968	1 462	1 333	2 392	279	1 037	509	7 013
1969	1 929	1 427	2 497	336	1 162	453	7 805
1970							
1969 VII	143	106	250	21	82	45	647
VIII	137	94	181	28	96	32	569
IX	159	115	223	21	108	26	652
X	163	134	209	42	112	36	697
XI	159	139	103	36	106	47	679
XII							
1970 I	147	138	184	55	107	52	683
II	144	132	197	40	100	47	660
III	136	139	211	34	103	49	673
IV	161	139	216	41	90	45	691
V	128	125	191	38	88	44	615
VI	139	136	209	49	80	39	652
VII	141	107	241	34	68	43	634
VIII	163	81	180	39	80	24	527
IX	116	117	228	48	82	36	626
X	120	108	223	19	97	42	609
XI							
XII							

a) Y compris ronds à béton
a) Einschließlich Betonstahl(a) Compresi tondi per cemento armato
(a) Inclusief betonstaal

Erzeugung von Walzstahlfertigerzeugnissen und weiterverarbeiteten Walzstahlfertigerzeugnissen
(Fortsetzung) · Sonstige Erzeugnisse (Fortsetzung)

40

Produktie van walsierijprodukten en van bewerkte walsierijprodukten (vervolg) · Overige produkten (vervolg)

1000 t

Zeit Période Periodo Tijdvak	Deutschland (BR)	France	Italia	Nederland	UEBL · BLEU		EGKS CECA
					Belgique · België	Luxembourg	

Q) Sonstige Erzeugnisse insgesamt · Total des autres produits finis (M+N+O)
Q) Totale altri prodotti · Overige produkten totaal

1967	9 214	5 869	5 046	507	3 165	1 306	25 108
1968	10 022	6 322	5 576	598	3 448	1 426	27 392
1969	11 166	6 722	5 652	641	3 351	1 446	29 178
1970							
1969 VII	953	448	530	32	226	130	2 318
VIII	899	334	381	51	247	103	2 015
IX	978	598	480	56	318	111	2 542
X	1 056	627	433	69	331	124	2 640
XI	984	599	371	69	294	125	2 440
XII	874	603	407	68	313	123	2 388
1970 I	1 009	668	528	75	301	139	2 720
II	991	628	504	73	288	125	2 610
III	969	822	525	76	306	129	2 642
IV	1 070	667	537	63	323	138	2 798
V	902	592	508	76	272	118	2 468
VI	1 011	626	506	78	285	131	2 638
VII	1 028	516	533	57	203	135	2 471
VIII	903	340	349	69	237	103	2 000
IX	934	630	531	72	283	126	2 575
X	930	615	533	50	300	138	2 547
XI	838	594	475	55	236	117	2 317
XII							

R) Walzstahlfertigerzeugnisse insgesamt · Total général des produits finis
R) Totale generale dei prodotti finiti · Walsierijprodukten totaal-generaal

1967	24 633	14 629	11 339	2 343	7 493	3 351	63 788
1968	28 416	15 478	12 644	2 738	8 650	3 508	71 434
1969	31 918	17 246	12 894	3 039	9 810	3 963	78 870
1970							
1969 VII	2 796	1 299	1 159	242	652	353	6 501
VIII	2 677	863	878	264	703	306	5 691
IX	2 781	1 515	1 067	280	874	337	6 854
X	2 964	1 636	971	334	917	351	7 173
XI	2 753	1 500	825	307	819	332	6 535
XII	2 538	1 497	964	314	880	336	6 529
1970 I	2 916	1 691	1 193	267	842	359	7 268
II	2 710	1 550	1 135	250	763	337	6 746
III	2 765	1 622	1 174	313	870	353	7 098
IV	2 959	1 703	1 184	288	905	373	7 413
V	2 562	1 540	1 153	276	802	330	6 663
VI	2 812	1 602	1 142	312	803	345	7 018
VII	2 925	1 331	1 177	287	612	350	6 683
VIII	2 652	825	779	296	653	300	5 506
IX	2 637	1 512	1 209	296	814	314	6 782
X	2 541	1 565	1 130	266	816	299	6 616
XI	2 310	1 482	1 016	256	639	278	5 988
XII							

1000 t

Zeit Période Periodo Tijdvak	Deutschland (BR)	France	Italia	Nederland	UEBL · BLEU		EGKS CECA
					Belgique · België	Luxembourg	
S) Weißblech, sonstige verzinnnte Bleche, Weißband · Fer-blanc et tôles étamées							
S) Banda e altre lamiere stagnate · Blik en andere vertinde plaat							
1967	606	691	311	328	229	—	2 165
1968	626	663	304	343	220	—	2 155
1969	720	783	320	442	240	—	2 504
1970						—	
1969 VII	65	70	29	35	15	—	215
VIII	63	56	28	36	16	—	199
IX	63	72	26	37	22	—	220
X	65	72	21	41	22	—	221
XI	58	62	22	39	20	—	201
XII	54	55	25	35	23	—	190
1970 I	63	64	25	38	24	—	217
II	55	64	23	34	21	—	196
III	55	74	31	40	23	—	223
IV	68	71	30	43	25	—	237
V	56	73	30	40	22	—	221
VI	66	72	29	41	24	—	232
VII	68	66	34	36	16	—	218
VIII	64	38	22	43	16	—	183
IX	67	62	30	37	25	—	222
X	64	72	26	35	26	—	223
XI	62	72	26	43	23	—	225
XII						—	
T) Feinstblech und Feinstband · Fer noir utilisé comme tel							
T) Banda nera utilizzata come tale · Onvertind blik en band							
1967	44	24	1	4	6	—	78
1968	50	21	0	5	9	—	84
1969	66	15	1	1	5	—	88
1970						—	
1969 VII	7	1	0	0	0	—	8
VIII	6	0	0	0	0	—	6
IX	7	1	0	0	0	—	8
X	5	1	0	—	0	—	7
XI	5	1	0	0	1	—	7
XII	5	1	—	0	1	—	7
1970 I	7	2	0	0	0	—	12
II	5	2	0	—	0	—	7
III	6	2	0	0	0	—	9
IV	7	2	0	0	0	—	9
V	4	2	0	0	0	—	6
VI	6	1	0	—	1	—	7
VII	5	1	0	0	1	—	7
VIII	6	1	0	0	0	—	7
IX	7	1	0	0	0	—	8
X	6	1	0	0	—	—	8
XI	5	1	0	0	0	—	7
XII						—	

Erzeugung von Walzstahlfertigerzeugnissen und weiterverarbeiteten Walzstahlfertigerzeugnissen
Einzelne weiterverarbeitete Erzeugnisse

42

Produktie van walselijprodukten en van bewerkte walselijprodukten · Enige verder bewerkte produkten

1000 t

Zeit Période Periodo Tijdvak	Deutschland (BR)	France	Italia	Nederland	UEBL · BLEU		EGKS CECA
					Belgique · België	Luxembourg	

U) Verzinkte, verbleite, sonstige überzogene Bleche · Tôles galvanisées, plombées et autrement revêtues

U) Lamiere zincate, piombate e altrimenti rivestite · Verzinkte, verblode, andere beklede plaat

1967	700	521	311	—	416	—	1 950
1968	951	518	312	—	439	—	2 221
1969	1 093	718	328	13	514	—	2 666
1970							
1969 VII	99	63	27	4	36	—	230
VIII	95	30	26	—	37	—	188
IX	94	58	28	1	47	—	228
X	93	60	26	3	48	—	230
XI	98	58	27	—	40	—	222
XII	104	59	31	—	50	—	243
1970 I	110	55	28	—	42	—	236
II	98	60	33	—	41	—	232
III	110	61	35	4	44	—	255
IV	98	60	35	—	47	—	240
V	86	63	34	—	46	—	229
VI	96	64	33	—	45	—	238
VII	78	65	34	—	32	—	209
VIII	81	23	8	—	23	—	136
IX	92	47	23	—	43	—	205
X	87	53	19	4	47	—	209
XI	107	49	25	—	42	—	222
XII							

V) Transformatoren- und Dynamobleche · Tôles magnétiques

V) Lamierini magnetici · Transformator- en dynamo plaat

1967	230	178	142	—	61	—	612
1968	248	168	139	—	72	—	628
1969	279	186	137	—	86	—	687
1970							
1969 VII	26	17	14	—	4	—	60
VIII	20	5	9	—	6	—	41
IX	25	15	13	—	8	—	63
X	26	18	11	—	7	—	63
XI	24	16	7	—	8	—	56
XII	23	19	11	—	7	—	61
1970 I	25	19	13	—	8	—	64
II	24	17	11	—	8	—	60
III	23	18	13	—	7	—	60
IV	25	20	13	—	8	—	66
V	26	17	14	—	8	—	65
VI	32	19	13	—	7	—	72
VII	35	16	15	—	3	—	69
VIII	27	5	10	—	8	—	50
IX	29	19	13	—	8	—	68
X	31	19	16	—	7	—	74
XI	28	19	24	—	8	—	69
XII							

Évolution de la structure de la production des produits finis, exprimée en % de la production totale
 Evoluzione della struttura della produzione dei prodotti finiti espressa in % della produzione totale

Zeit Période Periodo Tijdvak	Oberbau- material Matériel de voie Materiale ferroviario CECA Spoorweg- materiaal	Schwere Profile Profils lourds Profilati pesanti Zware profielen	Flachstahl · Produits plats · Prodotti piatti · Platte produkten								
			Breit- flachstahl Larges plats Larghi piatti Universaal staal	Bandstahl u. Röhren- streifen Feuillards et bandes à tubes à chaud Nastri stretti a caldo comprese bande per tubi Bandstaal en buizenstrip	Bleche (warmgewalzt) Tôles laminées à chaud Lamiere laminate a caldo Warmgewalste plaat			Bleche (kaltgewalzt) Tôles laminées à froid Lamiere laminate a freddo Koudgewalste plaat		Warmbreitband (Fertigerzeugnisse) Coils produits finis Coils prodotti finiti Warmgewalst breedband (eindpr.)	
					≥ 4,76 mm	3-4,75 mm	< 3 mm	≥ 3 mm	< 3 mm	≥ 3 mm	< 3 mm
					5	6	7	8	9	10	11
DEUTSCHLAND (BR)											
1968	2,1	8,3	1,5	9,1	14,0	1,8	1,3	0,1	17,7	4,2	2,5
1969	1,3	7,6	1,6	9,3	14,2	1,7	1,0	0,1	20,8	4,8	2,3
1966	1,4	7,6	1,8	9,6	14,6	1,8	0,7	0,2	21,0	4,2	2,1
1970											
FRANCE											
1967	1,9	7,8	0,7	7,0	8,9	2,5	2,4	—	26,1	1,1	1,5
1968	2,0	7,8	0,7	7,0	8,6	2,2	1,8	—	27,2	1,0	1,0
1969	1,8	7,8	0,6	7,1	9,4	2,4	1,7	—	28,9	0,6	0,6
1970											
ITALIA											
1967	1,0	4,0	0,1	7,0	12,1	1,4	0,7	0,3	23,4	3,2	2,2
1968	1,3	3,8	0,1	6,9	11,6	1,1	0,5	0,2	21,7	5,0	3,7
1969	1,0	4,0	0,2	7,2	11,3	1,0	0,5	0,3	22,4	4,6	3,7
1970											
NEDERLAND											
1967	—	—	—	3,7	17,5	1,2	0,6	—	49,5	1,7	4,3
1968	—	—	—	3,9	16,8	1,1	0,4	—	50,3	1,3	4,4
1969	—	—	—	4,4	16,1	0,8	0,5	—	51,5	1,8	3,8
1970											
BELGIQUE											
1967	0,6	6,8	0,2	4,8	11,9	2,2	1,2	0,1	25,8	2,2	2,0
1968	0,6	7,3	0,3	4,2	11,0	2,0	1,3	0,0	26,5	3,2	3,9
1969	0,6	8,2	0,3	4,0	11,9	2,5	1,0	0,1	26,7	4,7	3,8
1970											
LUXEMBOURG											
1967	2,0	23,5	0,1	20,4	3,5	1,6	0,0	—	8,6	1,0	0,2
1968	1,8	22,1	0,1	20,4	3,6	1,6	0,0	—	8,6	0,8	0,2
1969	2,0	24,2	0,1	22,9	3,3	1,4	0,0	—	8,1	0,8	0,7
1970											
EGKS · CECA											
1967	1,6	7,8	0,8	8,1	11,8	1,9	1,3	0,1	22,3	2,8	2,1
1968	1,3	7,3	0,9	8,1	11,7	1,7	1,0	0,1	23,6	3,5	2,4
1969	1,3	7,7	0,9	8,4	12,1	1,8	0,9	0,1	24,2	3,3	2,2
1970											

Strukturelle Entwicklung der Erzeugung an Walzstahlfertigerzeugnissen in % der Erzeugung insgesamt
 Structurele ontwikkeling van de produktie van walserijprodukten in % van de totale produktie

43

Zusammen Total Totale Totaal (3—11)	Sonst. Erzeugn. · Autres produits · Altri prodotti · Overige prod.				Zusammen Total Totale Totaal (13+14+15)	Walzstahl- fertig- erzeugnisse insgesamt Produits finis Total général Prodotti finiti Totale generale Walserij- produkten Totaal generaal (1+2+ 12+17)	Einzelne verarbeitete Erzeugnisse Certains produits finals Alcuni prodotti terminali Enige verder bewerkte produkten				Zeit Période Periodo Tijdvak
	Walzdraht Fil machine Vergella Walsdraad	Röhren- rund- und -vierkant- stahl Ronds et carrés pour tubes Tondi e quadri per tubi Rond- en vierkantstaal voor buizen	Stabstahl Aciers marchands Laminati mercantili Staaftaal Insgesamt Total Totale Totaal				darunter: Betonstahl à béton di cui: Tondi per cemento armato waarvan: betonstaal	Weißblech, sonst. verz. Bleche Weißband Fer-blanc et tôles étamées Banda e altre lamiere stagnate Blik en and. vertinde plaat	Feinstblech u. Feinstband Fer noir utilisé comme tel Banda nera utilizzata come tale Onvertind blik en band	Verzinkte, verbleite, sonstige überzogene Bleche Tôles revêtues Lamiere rivestite Verzinkte, verlode, and. bekl. plaat	
12	13	14	15	16	17	18	19	20	21	22	
DEUTSCHLAND (BR)											
52,2	11,5	5,4	20,5	5,3	37,4	100,0	2,5	0,2	2,8	0,9	1967
55,8	11,0	4,7	19,6	5,1	35,3	100,0	2,2	0,2	3,3	0,9	1968
56,0	10,6	4,6	19,8	6,0	35,0	100,0	2,3	0,2	3,4	0,9	1969
											1970
FRANCE											
50,2	13,2	2,9	24,0	8,7	40,1	100,0	4,7	0,2	3,6	1,2	1967
49,5	13,8	2,9	24,1	8,6	40,8	100,0	4,3	0,1	3,3	1,1	1968
51,4	12,8	3,0	23,1	8,3	38,9	100,0	4,5	0,1	4,2	1,1	1969
											1970
ITALIA											
50,4	6,8	2,3	35,4	18,1	44,5	100,0	2,7	0,0	2,7	1,3	1966
50,9	6,4	2,9	34,8	18,9	44,1	100,0	2,4	0,0	2,5	1,1	1967
51,1	6,5	2,5	34,9	19,4	43,9	100,0	2,5	0,0	2,5	1,1	1968
											1970
NEDERLAND											
78,5	8,5	0,5	12,6	9,2	21,5	100,0	14,0	0,2	—	—	1967
78,2	9,5	0,8	11,5	10,2	21,8	100,0	12,5	0,2	—	—	1968
78,9	7,4	0,8	12,9	11,1	21,1	100,0	14,5	0,0	0,4	—	1969
											1970
BELGIE											
50,4	12,8	0,5	28,9	13,2	42,2	100,0	3,1	0,1	5,5	0,8	1967
52,4	11,2	0,5	28,1	12,0	39,9	100,0	2,5	0,1	5,1	0,8	1968
55,0	8,9	0,7	26,6	8,11	36,2	100,0	2,4	0,0	5,2	0,9	1969
											1970
LUXEMBOURG											
35,4	7,9	—	31,1	16,9	39,0	100,0	—	—	(a)	—	1967
35,4	10,1	—	30,6	14,5	40,7	100,0	—	—	(a)	—	1968
37,2	10,0	—	26,5	11,4	36,5	100,0	—	—	(a)	—	1969
											1970
EGKS · CECA											
51,2	10,9	3,2	25,2	10,1	39,3	100,0	3,4	0,1	3,1	1,0	1967
53,0	10,7	3,1	24,5	9,8	38,3	100,0	3,0	0,1	3,1	0,9	1968
54,0	10,0	3,1	23,9	9,9	37,0	100,0	3,2	0,1	3,4	0,9	1969
											1970

(a) Comprises dans les données pour la Belgique
 (a) In den Angaben für Belgien einbegriffen

(a) Compresi nei dati per il Belgio
 (a) Begrepen onder de cijfers voor België

%


Zeit Période Periodo Tijdvak	Deutschland (BR)	France	Italia	Nederland	UEBL · BLEU		EGKS CECA
					Belgique · België	Luxembourg	
Roheisen · Fonte brute · Ghisa grezza · Ruwijzer							
1967	41,5	23,8	11,1	3,9	13,7	6,0	100,0
1968	42,0	22,8	10,9	3,9	14,5	6,0	100,0
1969	42,5	22,8	9,8	4,3	14,3	6,1	100,0
1970							
darunter/dont 1. Stahlrohreisen · 1. Fonte d'affinage							
di cui/waarvan 1. Ghisa da affinazione · 1. Ruwijzer voor de staalproductie							
1967	41,3	23,4	10,9	3,8	14,2	6,4	100,0
1968	41,6	22,4	10,7	3,8	15,1	6,4	100,0
1969	41,9	22,3	9,7	4,6	14,9	6,5	100,0
1970							
2. Gußrohreisen · 2. Fontes de moulage · 2. Ghisa da fonderia · 2. Gietrij-ijzer							
1967	43,1	28,4	18,4	6,9	3,2	—	100,0
1968	45,2	25,3	18,3	7,8	3,3	—	100,0
1969	53,0	26,0	16,7	1,5	2,9	—	100,0
1970							
3. Spiegeleisen u. kohlenstoffreiches Ferro-Mangan · 3. Spiegel et ferro-manganèse carburé							
3. Ghisa speculare e ferro-manganese carburato · 3. Spiegelijzer en koolstofrijk ferromangaan							
1967	36,7	46,0	2,7	—	14,6	—	100,0
1968	39,2	44,7	1,9	—	14,2	—	100,0
1969	29,3	52,7	1,8	—	16,0	—	100,0
1970							
Rohstahl · Acier brut · Acciaio grezzo · Ruwstaal							
1967	40,8	21,9	17,7	3,8	10,8	5,0	100,0
1968	41,7	20,7	17,2	3,8	11,7	4,9	100,0
1969	42,2	21,0	15,3	4,4	12,0	5,1	100,0
1970							
darunter/dont 1. Thomas · 1. Thomas							
di cui/waarvan 1. Thomas · 1. Thomas							
1967	29,7	35,5	—	—	22,6	12,2	100,0
1968	27,5	37,7	—	—	23,3	11,3	100,0
1969	24,9	39,1	—	—	23,2	12,8	100,0
1970							
2. SM-Martin · 2. SM-Martin · 2 SM Martin · 2. SM-Martin							
1967	55,1	17,4	22,7	3,9	0,9	—	100,0
1968	56,9	15,9	22,1	4,3	0,8	—	100,0
1969	55,2	18,3	21,3	4,2	1,0	—	100,0
1970							
3. Elektro · 3. Electrique · 3. Elettrico · 3. Elektro							
1967	26,6	16,4	51,3	2,3	3,0	0,4	100,0
1968	28,5	16,0	49,9	2,2	2,0	0,5	100,0
1969	29,8	17,1	47,1	2,3	3,0	0,7	100,0
1970							
4. Sauerstoffstahl · 4. A l'oxigène pur · 4 All'ossigeno puro · 4. Oxystaal							
1967	46,3	13,2	17,1	—	10,8	—	100,0
1968	47,3	11,5	15,1	8,7	13,9	3,9	100,0
1969	50,2	11,9	11,3	7,2	13,9	5,0	100,0
1970				8,1		4,6	

Anteil der einzelnen Mitgliedstaaten an der Gesamterzeugung der Gemeinschaft an wichtigen Roheisen-sorten und Rohstahlqualitäten sowie an ausgewählten Walzstahlfertigerzeugnissen

44

Aandeel van elk land van de Gemeenschap in de totale produktie van de belangrijkste soorten ruwijzer en ruw-staal, evenals van de voornaamste groepen walserijprodukten

Zeit Période Periodo Tijdvak	Deutschland (BR)	France	Italia	Nederland	UEBL · BLEU		EGKS CECA
					Belgique·België	Luxembourg	
Walzstahlfertigerzeugnisse · Produits finis · Prodotti finiti · Walserijprodukten							
1967	38,6	22,9	17,8	3,7	11,7	5,3	100,0
1968	39,8	21,7	17,7	3,8	12,1	4,9	100,0
1969	40,4	21,9	16,3	3,9	12,4	5,0	100,0
1970							
darunter/dont 1. Oberbaumaterial · 1. Matériel de voie di cui/waarvan 1. Materiale ferroviario · 1. Materiaal voor spoorwegen							
1967	50,1	27,6	11,5	—	4,2	6,6	100,0
1968	39,4	31,8	16,9	—	5,3	6,6	100,0
1969	43,1	30,9	13,0	—	5,2	7,8	100,0
1970							
2. Schwere Profile · 2. Profilés lourds · 2. Profilati pesanti · 2. Zware profielen							
1967	41,6	23,2	6,5	—	9,6	15,8	100,0
1968	41,1	23,1	9,1	—	10,3	15,9	100,0
1969	40,0	23,0	9,1	—	12,0	14,8	100,0
1570							
3. Flacherzeugnisse · 3. Produits plats · 3. Prodotti piatti · 3. Platte produkten							
1967	39,3	22,4	17,5	5,6	11,5	3,6	100,0
1968	41,8	20,2	17,0	5,7	12,0	3,3	100,0
1969	42,0	20,8	15,5	5,6	12,7	3,4	100,0
1970							
4. Walzdraht · 4. Fil machine · 4. Vergella · 4. Walsdraad							
1967	40,8	27,6	11,1	2,9	13,8	3,6	100,0
1968	40,8	28,0	10,5	3,4	12,7	3,4	100,0
1969	42,8	27,8	10,5	2,8	11,1	5,0	100,0
1970							
5. Stabstahl · 5. Aciers marchands · 5. Lamjnati mercantili · 5. Staafstaal							
1967	31,3	21,8	25,0	1,8	13,7	6,5	100,0
1968	31,8	21,3	25,1	1,8	13,9	6,1	100,0
1969	33,5	21,1	23,9	2,1	13,9	5,6	100,0
1970							



Teil I : Eisenschaffende Industrie

1^{ère} Partie : Sidérurgie proprement dite

1^a Parte : Siderurgia propriamente detta

1^e Deel : IJzer- en staalproducerende industrie

III

**Beschäftigte und Löhne
in der Eisen- und Stahlindustrie**

Occupazione e salari nella siderurgia

Emploi et salaires dans la sidérurgie

Bezetting en lonen in de ijzer- en staalindustrie

Évolution de la main-d'œuvre inscrite dans l'industrie sidérurgique
Evoluzione della mano d'opera iscritta nell'industria siderurgica

Monatsende Fin du mois Fine del mese Einde van de maand	Deutschland (BR)	France	Italia	Nederland	Belgique - België	Luxembourg
A) Ouvriers - Operai - Arbeiter - Arbeiders (a)						
1966 XII	186 581	117 069	57 093	11 941	47 699	19 566
1967 XII	177 822	111 036	56 433	11 910	47 497	19 286
1968 XII	178 801	107 115	55 992	12 355	48 275	19 120
1969 XII	181 209	109 962	58 209	13 387	50 023	19 332
1969 X	180 141	109 268	58 206	13 343	49 439	19 295
XI	181 310	109 750	58 340	13 374	49 690	19 339
XII	181 209	109 962	58 209	13 387	50 023	19 332
1970 I	182 021	109 347	58 392	13 449	50 157	19 324
II	182 727	109 948	58 971	13 485	50 406	19 429
III	183 245	109 822	59 803	13 560	50 530	19 588
IV	182 573	110 019	60 466	13 701	50 630	19 684
V	182 388	110 043	60 798	13 778	50 633	19 738
VI	182 550	110 657	61 480	13 736	50 710	19 768
VII	183 965	110 266	62 299		50 836	19 821
VIII	183 583	110 339	62 738		50 661	19 796
IX	182 920	110 604	62 970		50 582	19 836
X	182 193	110 447			50 352	19 783
B) Employés - Impiegati - Angestellte - Beambten						
1966 XII	42 843	29 763	11 248	6 466	9 485	2 800
1967 XII	41 916	29 649	11 250	6 523	9 363	2 746
1968 XII	43 718	29 514	11 319	6 849	9 258	2 776
1969 XII	45 316	32 660	11 987	7 263	9 481	2 964
1969 X	44 972	32 300	11 922	7 243	9 464	2 947
XI	45 282	32 469	11 988	7 272	9 478	2 955
XII	45 316	32 660	11 987	7 263	9 481	2 964
1970 I	45 869	33 449	12 107	7 313	9 591	2 981
II	45 945	34 020	12 192	7 353	9 627	2 982
III	46 224	34 521	12 282	7 386	9 644	2 981
IV	46 247	34 795	12 414	7 401	9 663	2 981
V	46 650	35 037	12 494	7 413	9 702	2 978
VI	46 806	35 232	12 706	7 582	9 653	2 984
VII	47 727	35 826	12 870		9 734	2 995
VIII	47 856	36 026	13 071		9 782	3 002
IX	48 249	36 018	13 110		9 719	2 994
X	48 317	36 118			9 739	2 991

(a) Les ouvriers inscrits dans l'industrie sidérurgique (au sens du traité) sont les ouvriers liés aux entreprises par un contrat de travail prévoyant une rémunération horaire ou journalière (poste)

(b) Y compris les mouvements de main-d'œuvre entre usines de la même société

(a) Operai iscritti nell'industria siderurgica (ai sensi del Trattato) sono gli operai legati alle imprese da un contratto di lavoro, la cui retribuzione è determinata su base oraria o giornaliera (per turno)

(b) Ivi compresi i movimenti della mano d'opera fra stabilimenti della stessa società

Entwicklung der eingeschriebenen Beschäftigten in der Eisen- und Stahlindustrie

Ontwikkeling van het aantal ingeschreven werknemers in de ijzer- en staalindustrie

45

Arbeiter Ouvriers Operai Arbeiders	Lehrlinge Apprentis Apprendisti Leerlingen	Angestellte Employés Impiegati Beambten		Beschäftigte insgesamt Main-d'œuvre totale Mano d'opera totale Totaal werknemers	Arbeitskräftebewegung (Arbeiter) (b) Mouvement de la main-d'œuvre (ouvriers) (b) Movimento della mano d'opera (operai) (b) Arbeidsverloop (Arbeiders) (b)			Monatsende Fin du mois Fine del mese Einde van de maand
		Insgesamt Total Totale Totaal	darunter Frauen dont femmes di cui donne waarvan vrouwen		Zugänge Arrivées Arrivi Aangenomen arbeiders	Abgänge · Départs Partenze · Afgevoeid personeel		
						Insgesamt Total Totale Totaal	davon Entlassungen dont licenciements di cui licenziamenti waarvan ontslagen	
EGKS · CECA					EGKS · CECA			
1	2	3	4	5 (1 + 2 + 3)	6	7	8	
439 949	13 355	102 605	15 134	555 909	1 861	5 656	804	XII 1966
423 984	10 918	101 447	14 837	536 349	2 264	4 690	1 212	XII 1967
421 658	9 616	103 434	15 484	534 708	3 220	4 084	572	XII 1968
432 122	8 889	109 671	16 751	550 682	4 694	4 375	502	XII 1969
422 814	9 833	103 473	15 342	536 120	5 276	5 471	871	IV 1968
422 355	9 761	103 444	15 159	535 560	3 895	4 354	757	V
420 951	9 721	103 265	15 548	533 937	3 856	5 260	756	VI
421 391	9 770	103 097	15 399	534 258	6 264	5 824	869	VII
421 397	11 239	103 511	15 396	536 147	5 060	5 054	634	VIII
420 586	11 060	103 256	15 311	534 902	5 867	6 678	1 016	IX
321 863	9 772	103 340	15 445	534 975	6 668	5 391	610	X
422 522	9 631	103 397	15 496	535 550	4 875	4 216	518	XI
421 658	9 616	103 434	15 484	534 708	3 220	4 084	572	XII
422 288	9 590	104 075	15 596	535 953	6 809	6 179	696	I 1969
423 111	9 602	104 527	15 644	537 240	6 066	5 243	664	II
422 718	9 518	104 606	15 694	536 842	5 827	6 220	817	III
423 276	8 629	105 296	15 846	537 201	6 913	6 355	650	IV
424 078	8 628	105 859	15 929	538 565	6 090	5 288	573	V
425 081	8 597	106 476	16 149	540 154	6 340	5 337	706	VI
426 565	8 626	107 151	16 194	542 442	8 109	6 625	699	VII
427 198	8 858	107 775	16 376	543 831	7 465	6 828	711	VIII
427 824	10 218	108 162	16 543	546 204	7 788	7 162	803	IX
429 692	9 275	108 848	16 506	547 815	8 020	6 152	677	X
431 803	9 090	109 444	16 777	550 337	6 034	3 093	498	XI
432 122	8 889	109 671	16 751	550 682	4 694	4 375	502	XII
432 690	8 871	111 310	16 782	552 871	7 829	7 261	739	I 1970
434 966	8 861	112 119	17 020	555 946	9 436	7 160	696	II
436 548	8 677	113 038	17 052	558 263	7 525	5 943	683	III
437 073	8 493	113 681	17 296	559 247	7 210	6 685	758	IV
437 378	8 351	114 274	17 434	560 003	5 716	5 411	684	V
438 901	8 343	111 963	17 562	562 207	6 870	5 347	684	VI

(a) Eingeschriebene Arbeiter in der Eisen- und Stahlindustrie (im Sinne des Vertrages) sind Arbeiter, die hauptberuflich in einem arbeitsvertraglichen Verhältnis zum Unternehmen stehen und deren Bezahlung auf stündlicher oder täglicher Basis (Schicht) erfolgt
 (b) Einschließlich der Arbeitskräftebewegung zwischen Werken derselben Gesellschaft

(a) Ingeschreven arbeiders in de ijzer- en staalindustrie zijn arbeiders, die op arbeidscontract in dienst van de onderneming staan en op uur- of dagloon (in ploegen) werken
 (b) Met inbegrip van de mutaties tussen fabrieken van een zelfde maatschappij

Nombre d'ouvriers présents, par service, dans l'ensemble de la Communauté

Numero di operai presenti, ripartiti per reparto nell'insieme della Comunità

Zahl der anwesenden Arbeiter nach Produktionsstätten in der Gemeinschaft insgesamt

Aantal aanwezige arbeiders per produktieafdeling voor de Gemeenschap als geheel

Eisen- und Stahlindustrie in der Abgrenzung des Vertrages Industrie sidérurgique au sens du traité Industria siderurgica ai sensi del trattato Ijzer- en staalindustrie in de zin van het Verdrag	1966 31.12	1967 31.12	1968 31.12	1969 31.12	1970 31.3	1970 30.6
Hüttenkokereien · Cokeries sidérurgiques Cokerie siderurgiche · Cokesfabrieken bij de hoogovens	6 956	6 539	6 246	6 547	7 552	7 757
Hochofenwerke (a) · Hauts fourneaux (a) Altiforni (a) · Hoogovenbedrijven (a)	30 427	29 703	30 917	30 603	32 030	32 354
Stahlwerke { Thomas SM · Martin · Martin · S.M. Aciéries { Elektro · Electriques · Elettriche · Elektro Acciaierie { Sonstige · Autres · Altre · Andere Staal fabrieken { Zusammen · Total · Totale · Totaal	17 336 20 297 14 861 3 248 55 742	14 939 18 933 15 192 5 123 54 187	12 759 18 985 15 601 8 859 56 194	11 083 18 152 15 804 11 366 56 405	10 808 19 292 16 861 12 669 59 630	10 993 19 457 16 947 13 071 60 468
Warmwalzwerke · Laminaires à chaud Laminatoi a caldo · Warmwalserijen	119 147	114 002	115 792	112 838	118 091	117 942
Kaltwalzwerke · Laminaires à froid Laminatoi a freddo · Koudwalserijen	18 816	18 800	21 033	21 629	22 505	22 839
Walzwerke zusammen · Ensemble des laminaires Totale laminatoi · Walserijen te zamen	137 963	132 802	136 825	134 467	140 596	140 781
Verzinnerie, Verzinkerei, Verbleierei Etamage, galvanisation, plombage Stagnatura, zincatura, piombatura Installaties voor vertinnen, verzinken, verloden	5 093	5 256	6 170	6 747	6 698	6 731
Selbständige Hilfs- und Nebenbetriebe Services auxiliaires et annexes autonomes Servizi ausiliari e annessi autonomi Zelfstandige hulp- en nevenbedrijven	162 224	157 870	144 697	138 571	145 523	146 794
Arbeiter in der Verwaltung · Ouvriers de l'administration Operai dell'amministrazione · Arbeiders bij de administratie	6 699	6 256	6 399	6 798	7 162	7 613
Arbeiter insgesamt · Total général ouvriers Totale generale operai · Arbeiders totaal	405 104	392 713	387 448	380 138	399 191	402 498
darunter Frauen · dont femmes di cui donne · waarvan vrouwen	6 489	6 092	5 869	6 068	6 480	6 486

(a) Y compris fours électriques à fonte et la préparation du minerai
Ivi compresi forni elettrici per ghisa e la preparazione del minerale

(a) Einschließlich Elektro-Roheisenwerke und Erzvorbereitung
Met inbegrip van de bedrijven voor de productie van elektro-ruwijzer en ertsbereiding

Ore di lavoro effettuate dagli operai

Gewerkte arbeidsuren van de arbeiders

millions d'heures
milioni di orein Mio Stunden
in miljoenen uren

Zeit Période Periodo Tijdvak	Deutschland (BR)	France	Italia	Nederland	UEBL · BLEU		EGKS CECA
					Belgique · België	Luxembourg	
1966	359,5	253,6	113,2	22,4	98,2	38,1	885,1
1967	332,1	236,1	114,6	22,0	95,9	37,5	838,3
1968	334,4	221,5	111,4	22,3	96,8	36,9	823,3
1969	343,2	220,2	105,8	23,6	99,0	37,2	829,0
1967 I	29,2	22,1	9,8	1,9	8,4	3,3	74,8
II	26,8	19,9	9,2	1,8	7,8	3,1	68,6
III	28,3	21,8	10,1	1,9	8,5	3,3	73,9
IV	28,0	17,3	9,3	1,8	8,2	3,2	68,3
V	26,2	20,0	10,0	1,8	7,9	3,1	69,2
VI	28,0	21,0	9,8	1,8	8,3	3,1	71,9
VII	27,6	17,8	9,7	1,6	6,9	3,1	66,7
VIII	27,2	15,3	8,2	1,8	7,1	2,9	62,5
IX	27,5	20,0	9,6	1,9	8,2	3,1	70,3
X	28,8	21,0	10,0	1,9	8,5	3,2	73,4
XI	27,9	20,1	9,6	1,9	8,0	3,1	70,6
XII	26,6	19,7	8,9	1,9	8,1	3,1	68,2
1968 I	26,7	20,8	9,4	1,9	8,4	3,2	70,4
II	27,3	19,7	9,4	1,8	7,9	3,0	69,1
III	29,1	20,6	9,7	1,9	8,4	3,2	72,9
IV	27,7	19,6	9,4	1,8	8,1	3,1	69,5
V	28,5	13,9	9,7	1,9	8,3	3,2	65,4
VI	25,4	16,0	9,1	1,8	7,9	2,9	63,1
VII	28,1	18,4	9,5	1,7	7,1	3,0	67,8
VIII	28,2	14,6	8,0	1,8	7,6	2,9	63,0
IX	27,8	18,9	9,3	1,9	8,1	3,0	69,0
X	30,1	20,9	10,0	2,0	8,8	3,2	75,0
XI	28,3	19,2	9,0	1,9	8,0	3,1	69,6
XII	27,2	19,0	9,0	1,9	8,3	3,0	68,4
1969 I	29,5	20,1	9,6	1,9	8,7	3,2	73,0
II	27,1	18,3	8,8	1,8	7,9	2,9	66,8
III	29,4	19,3	9,8	2,0	8,5	3,2	72,3
IV	28,1	18,7	9,2	2,0	8,3	3,1	69,4
V	27,8	18,6	9,9	1,9	8,1	3,1	69,4
VI	27,6	18,8	9,3	1,9	8,3	3,0	68,9
VII	28,9	17,3	9,5	1,8	7,4	3,2	68,0
VIII	28,0	13,5	7,9	1,9	7,7	2,9	61,9
IX	28,7	18,9	8,5	2,0	7,7	3,1	69,7
X	30,9	20,0	7,8	2,2	8,9	3,3	73,2
XI	29,1	18,4	7,4	2,1	8,2	3,1	68,3
XII	27,9	18,2	8,2	2,1	8,5	3,1	68,1
1970 I	29,2	19,6	9,8	2,1	8,4	3,2	72,3
II	28,5	18,4	9,2	1,9	8,0	3,0	69,0
III	29,3	19,4	9,7	2,1	8,8	3,1	72,4
IV	30,4	19,6	9,6	2,0	8,9	3,2	73,7
V	27,2	18,3	9,4	2,0	8,2	3,1	68,1
VI	28,7	19,2	9,6	2,0	8,4	3,1	71,0
VII	29,6	17,4	10,0		7,5	3,2	
VIII	28,0	13,8	7,9		7,7	2,9	
IX	28,7	18,8	9,9		8,4	3,1	
X		19,8			8,6	3,2	

Salaire horaire moyen dans l'industrie sidérurgique au sens du traité (salaire direct) (a)

Salario orario medio nell'industria siderurgica ai sensi del trattato (salario diretto) (a)

Durchschnittliche Bruttostundenlöhne in der Eisen- und Stahlindustrie in der Abgrenzung des Vertrages (Direktlohn) (a)

Gemiddelde bruto-uurlonen in de ijzer- en staalindustrie in de zin van het Verdrag (directe lonen) (a)

Zeit Période Periodo Tijdvak	Deutschland (BR)	France	Italia	Nederland	Belgique · België	Luxembourg
	DM	Ffr.	Lit.	Fl.	Fb.	Flbg
1963 III	4,14	3,48	441	3,16	48,10	55,98
VI	4,38	3,58	475	3,18	50,68	58,84
IX	4,29	3,62	469	3,20	50,59	59,37
XII	4,45	3,67	490	3,24	51,36	59,61
1964 IV	4,36	3,67	484	3,55	53,18	61,79
X	4,64	3,80	508	3,82	55,95	63,20
1965 I	4,77	3,91	545	4,01	58,31	67,60
IV	5,04	3,88	543	4,16	58,39	68,14
X	4,97	4,02	559	4,10	59,93	70,02
1966 I	4,96	4,07	575	4,32	61,98	71,06
IV	5,13	4,07	579	4,36	62,32	71,05
X	5,21	4,22	576	4,45	65,39	73,36
1967 I	5,17	4,26	609	4,77	64,94	72,93
IV	5,32	4,30	612	4,80	67,17	73,39
X	5,33	4,42	611	4,73	69,54	74,30
1968 I	5,39	4,47	626	5,09	70,13	78,40
IV	5,55	4,55	634	5,29	71,77	78,56
X	5,66	5,06	638	5,10	73,59	81,83
1969 I	5,78	5,09	672	5,64	74,14	83,52
IV	6,07	5,37	703	5,83	78,41	86,56
X	6,64	5,67	725	5,50	81,23	86,01
1970 I	7,02	5,98	817	6,05	82,58	97,74
IV	6,84	6,04	861	6,10	85,90	101,54

(a) Salaire brut directement lié au travail effectif des ouvriers
Salario lordo direttamente dipendente dal lavoro effettuato dagli operai

(a) Direkter Lohn, der in unmittelbarem Zusammenhang mit dem Arbeits-
einsatz steht
Directe lonen, die onmiddellijk in verband staan met de effectieve werk-
prestatie der arbeiders

Teil I : **Eisenschaffende Industrie**

I^e Partie : **Sidérurgie proprement dite**

I^a Parte : **Siderurgia propriamente detta**

I^e Deel : **IJzer- en staalproducerende industrie**

IV

Aufträge und Lieferungen,
Bezüge, Weiterauswalzer

Ordinazioni e consegne,
Arrivi, rilaminatori

Commandes et livraisons
Réceptions, Relamineurs

Orders en leveringen,
Aanvoer, Herwalserijen

Commandes nouvelles, livraisons et carnets de commandes (quantités et indices) pour l'ensemble des usines de la Communauté
Nuove ordinazioni, consegne e carico di ordinazione (quantità e indici) per gli stabilimenti della Comunità

Zeit Période Periodo Tijdvak	EGKS · CECA				Dritte Länder		Insgesamt	
	Inlands- markt Marché intérieur	Übrige Staaten der EGKS Autres pays CECA	Insgesamt		Pays tiers	Total		
	Mercato interno	Altri paesi CECA	Total		Paesi terzi	Totale		
	Binnen- landse markt	And. landen der EGKS	Totale		Derde landen	Totaal		
	1000 t		Ø 1955/56 = 100		1000 t	Ø 1955/56 = 100	1000 t	Ø 1955/56 = 100
	1	2	3	4	5	6	7	8

I. Auftrageingänge (a) · Commandes nouvelles (a) · Nuove ordinazioni (a) · Nieuwe orders (a)
A) Stahl (b) · Acier (b) · Acciaio (b) · Staal (b)

1966	37 974	9 975	47 949	151	12 804	149	60 753	151
1967	37 746	10 111	47 857	151	14 964	174	62 821	156
1968	44 000	12 604	56 604	179	15 436	179	72 040	179
1969	52 109	13 900	66 009	209	13 601	158	79 610	198
1969 X	3 713	1 098	4 811	182	843	118	5 654	169
XI	3 719	984	4 703	178	910	127	5 613	167
XII	4 614	1 436	6 059	229	1 119	156	7 169	214
1970 I	4 256	1 112	5 368	203	969	135	6 337	189
II	4 656	1 248	5 904	224	868	121	6 772	202
III	4 834	1 193	6 027	228	981	137	7 008	209
IV	4 019	979	4 998	189	925	129	5 923	177
V	3 862	908	4 770	181	821	115	5 591	167
VI	4 303	1 059	5 362	203	1 057	147	6 419	191
VII	3 610	871	4 481	170	1 040	145	5 521	165
VIII	2 982	716	3 698	140	951	133	4 649	139
IX	3 134	734	3 868	146	1 037	145	4 905	146
X	3 191	843	4 034	153	1 344	187	5 378	160

B) Roheisen · Fonte · Ghisa · Ruwijzer

1966	2 661	739	3 400	64	410	79	3 810	66
1967	2 629	962	3 591	70	1 135	220	4 726	83
1968	3 535	1 006	4 541	86	340	65	4 881	84
1969	3 646	1 052	4 698	89	456	88	5 154	89
1969 X	325	32	357	81	44	102	401	83
XI	205	55	260	59	46	107	306	63
XII	403	86	489	111	24	56	513	106
1970 I	450	136	586	133	37	86	623	129
II	469	93	562	127	27	63	589	122
III	325	90	415	94	29	67	444	92
IV	301	88	389	88	29	67	418	86
V	199	54	253	57	— 12	— 28	241	50
VI	344	77	421	95	34	79	455	94
VII	369	87	456	103	43	100	499	103
VIII	164	31	195	44	3	7	198	41
IX	300	60	360	82	14	33	374	77
X	232	63	295	67	28	65	323	67

(a) Commandes nettes comprenant toutes les commandes laminables enregistrées, déduction faite des annulations
 Ordinanze nette comprendenti tutte le ordinazioni di laminazioni registrate, deduzione fatta degli annullamenti

(a) Verbuchte Aufträge nach Absetzung der Streichungen

Genoteerde bestellingen na aftrek der geannuleerde bestellingen (netto-bestellingen)

EGKS · CECA				Dritte Länder		Insgesamt		III		Zeit Période Periodo Tijdvak
Inlands- markt Marché intérieur Mercato interno Binnen- landse markt	Übrige Staaten der EGKS Autres pays CECA Altri paesi CECA And. landen der EGKS	Insgesamt		Pays tiers Paesi terzi Derde landen	Total Totale Totaal	Auftragsbestände insgesamt		Carnets de commande total Carico di ordinazione totale Stand der bestellingen totaal		
		Total				1000 t	Ø 1955/56 = 100			
		Totale	Totaal			1000 t	Ø 1955/56 = 100			
9	10	11	12	13	14	15	16	17	18	

II. Lieferungen · Livraisons · Consegne · Leveringen

A) Stahl (b) · Acier (b) · Acciaio (b) · Staal (b)

38 231	10 076	48 307	155	12 345	158	60 652	156	9 570	67	1966
38 398	10 357	48 755	157	14 650	187	63 405	163	9 928	69	1967
42 216	11 849	54 065	174	14 977	191	69 042	178	12 874	90	1968
49 779	13 098	62 877	202	13 654	175	76 531	197	16 000	112	1969
4 526	1 221	5 747	222	1 208	185	6 955	215	15 955	112	X 1969
4 114	1 120	5 234	202	1 005	154	6 239	193	15 413	108	XI
4 111	1 158	5 269	204	1 091	167	6 360	196	16 080	113	XII
4 504	1 234	5 738	222	967	148	6 705	207	15 886	111	I 1970
4 383	1 114	5 497	212	882	135	6 379	197	16 394	115	II
4 569	1 260	5 829	225	980	150	6 809	210	16 704	117	III
4 712	1 261	5 973	231	1 078	165	7 051	218	15 465	108	IV
4 142	1 123	5 265	203	943	145	6 208	192	14 863	104	V
4 383	1 179	5 562	215	1 064	163	6 626	204	14 611	102	VI
4 115	1 035	5 150	199	1 000	153	6 150	190	13 923	97	VII
3 310	904	4 214	163	1 099	169	5 313	164	13 286	93	VIII
4 202	1 096	5 298	205	1 239	190	6 537	202	11 692	82	IX
3 974	1 016	4 990	193	1 334	205	6 324	195	10 697	75	X

B) Roh Eisen · Fonte · Ghisa · Ruwijzer

2 669	686	3 355	67	433	92	3 788	69	640	83	1966
2 563	882	3 445	68	1 080	231	4 512	82	902	117	1967
3 297	965	4 262	85	427	92	4 689	85	1 148	149	1968
3 668	985	4 653	93	408	87	5 061	92	1 269	165	1969
330	74	404	96	45	115	449	98	1 277	166	X 1969
325	68	393	94	28	72	421	92	1 183	154	XI
319	76	395	94	44	113	439	96	1 269	165	XII
322	94	416	99	23	59	439	96	1 482	193	I 1970
296	89	385	92	27	69	412	89	1 338	174	II
330	88	418	100	39	100	457	100	1 315	171	III
351	85	436	104	34	87	470	103	1 267	165	IV
252	82	334	80	40	103	374	82	1 083	141	V
301	85	386	92	31	79	417	91	1 105	144	VI
276	75	351	84	50	128	401	88	1 184	154	VII
226	76	302	72	34	87	336	73	1 059	138	VIII
299	71	370	88	27	69	397	87	1 019	133	IX
315	87	402	96	35	90	437	95	878	114	X

(b) Produits finis et finals, lingots, demi-produits et coils en acier ordinaire (excepté pour relaminage dans la Communauté)

Prodotti finiti e terminali, lingotti, semilavorati e coils in acciaio comune, ad eccezione del materiale destinato alla rilaminazione nella Comunità

(b) Walzstahlfertigerzeugnisse und weiterverarbeitete Fertigerzeugnisse Blöcke, Halbzeug und Warmbreitband aus Massenstahl (ohne zum Weiterauswalzen in der Gemeinschaft bestimmte Mengen)

Walserijprodukten en verder bewerkte walserijprodukten, blokken, half-fabrikkat en warmgew. breedband uit gewoon staal (materiaal bestemd voor uitwalzing in de Gemeenschap niet inbegrepen)

1000 t

EGKS · CECA

Zeit Période Periodo Tiidvak	Herkunft · Provenance · Provenienza · Herkomst									Insgesamt Total Totale Totaal
	And. Werke d. Gesellsch. Aut. usines d.l. société	And. Ge- sellsch. d. Landes Aut. sociétés du pays	Andere Länder der Gemeinschaft (a) Autres pays de la Communauté (a) Altri paesi della Comunità (a) Andere landen van de Gemeenschap (a)						Dritte Länder Pays tiers Paesi terzi Derde landen	
			Deutsch- land (BR)	France	Italia	Nederland	UEBL BLEU	Insgesamt Total Totale Totaal		
Blöcke · Lingots · Lingotti · Blokken										
1967	2 297	1 764	31	99	5	94	58	287	377	4 725
1968	2 184	2 057	34	114	—	50	18	216	121	4 578
1969	2 340	2 690	65	124	0	111	51	351	97	5 478
1970										
1969 3	633	710	17	24	0	16	18	175	29	1 447
4	621	768	18	32	—	2	16	68	47	1 504
1970 1	640	747	12	32	—	—	12	56	96	1 539
2	762	1 000	12	43	0	19	16	90	124	1 976
3	667	1 013	10	39	1	—	11	61	81	1 822
4										
Halbzeug · Demi-produits · Semilavorati · Halffabrikaat										
1967	5 294	5 003	488	111	3	35	330	967	168	11 190
1968	6 286	5 553	412	88	15	201	377	1 093	168	11 432
1969	7 214	6 447	517	133	14	177	433	1 274	351	13 100
1970										
1969 3	1 751	1 675	142	25	1	21	124	313	99	3 838
4	1 721	1 685	121	52	12	19	117	321	122	3 849
1970 1	1 606	1 697	123	93	9	2	104	331	195	3 829
2	1 613	1 721	93	77	5	6	109	290	330	3 954
3	1 512	1 693	74	225	—	3	97	399	245	3 849
4										
Warmbreitband · Coils · Coils · Warmgewalst breedband										
1967	4 568	4 360	224	56	21	237	202	740	700	10 368
1968	5 352	4 879	304	56	39	180	228	807	885	11 923
1969	5 677	5 869	328	42	8	221	246	845	1 240	13 631
1970										
1969 3	1 338	1 413	57	11	1	54	44	167	263	3 181
4	1 386	1 436	43	19	2	83	79	226	273	3 321
1970 1	1 552	1 442	49	10	1	128	80	268	309	3 571
2	1 794	1 479	44	6	2	117	97	266	384	3 923
3	1 550	1 339	89	1	21	106	203	420	402	3 711
4										
Insgesamt · Total · Totale · Totaal										
1967	12 159	11 127	743	266	29	366	590	1 994	839	26 525
1968	13 822	12 489	750	258	54	431	623	2 116	1 245	29 601
1969	15 231	15 006	910	299	22	509	730	2 470	1 174	34 395
1970										
1969 3	3 722	3 798	216	60	2	91	186	555	391	8 466
4	3 728	3 889	182	103	14	104	212	615	442	8 674
1970 1	3 798	3 886	184	135	10	130	196	655	600	8 939
2	4 169	4 200	149	126	7	142	222	646	838	9 853
3	3 729	4 045	173	265	22	109	311	880	728	9 382
4										

(a) Ces données représentent les livraisons de chaque pays de la CECA aux autres pays de la CECA
Questi dati rappresentano le consegne di ogni singolo paese della Comunità agli altri paesi della Comunità

(a) Diese Angaben stellen die Lieferungen eines jeden Landes der Gemeinschaft in die übrigen Länder der Gemeinschaft dar
Deze cijfers geven de leveringen weer van elk land van de Gemeenschap naar de andere landen van de EGKS

Réceptions des usines en produits de relaminage par provenance

Arrivi di prodotti per rilaminazione agli stabilimenti, a seconda della provenienza

Bezüge der Werke an Erzeugnissen zum Weiterauswalzen nach der Herkunft

Aanvoer bij de bedrijven van produkten bestemd voor uitwalsing, naar land van herkomst

51

DEUTSCHLAND (BR)

1000 t

Zeit Période Periodo Tijdvak	Herkunft · Provenance · Provenienza · Herkunft								Insgesamt Total Totale Totaal
	And. Werke d. Gesellsch. Autr. usines de la société Alt. stabil. d. società And. bedrijv. v. d. maatsch.	Andere Gesellsch. d. Landes Autr. sociétés du pays Alt. società d. paese Andere maatsch. in eigen land	Andere Länder der Gemeinschaft Autres pays de la Communauté Altri paesi della Comunità Andere landen van de Gemeenschap					Dritte Länder Pays tiers Paesi terzi Derde landen	
			France	Italia	Nederland	UEBL BLEU	Insge- samt Total Totale Totaal		
1	2	3	4	5	6	7	8	9	
Blöcke · Lingots · Lingotti · Blokken									
1967	463	531	0	5	39	—	44	27	1 065
1968	393	953	20	—	38	5	63	80	1 489
1969	522	1 307	8	0	101	1	110	73	2 012
1970									
1969 2	126	339	2	—	58	—	60	1	526
3	130	346	—	0	16	1	17	28	521
4	130	348	1	—	2	—	3	41	522
1970 1	183	428	0	—	—	4	4	91	706
2	233	664	0	—	19	12	31	85	1 013
3	242	670	0	—	—	7	7	61	980
4									
Halbzeug · Demi-produits · Semilavorati · Halffabrikaat									
1967	2 912	2 954	46	—	34	147	227	4	6 097
1968	3 375	3 159	42	15	167	191	415	20	6 969
1969	4 235	3 505	15	14	115	264	408	60	8 208
1970									
1969 2	1 022	803	7	1	44	51	103	15	1 943
3	1 069	941	1	1	6	74	82	16	2 108
4	1 063	967	1	12	—	81	94	10	2 134
1970 1	922	991	3	9	0	64	76	19	2 008
2	909	967	1	5	—	66	72	69	2 017
3	955	915	50	—	—	59	109	100	2 079
4									
Warmbreitband · Coils · Coils · Warmgewalst breedband									
1967	578	1 741	24	—	—	1	25	489	2 833
1968	656	2 305	26	—	6	14	46	596	3 603
1969	677	2 809	26	—	1	2	29	646	4 161
1970									
1969 2	167	676	4	—	1	—	5	179	1 027
3	167	732	8	—	—	0	8	160	1 067
4	173	720	6	—	—	1	7	180	1 080
1970 1	326	590	7	—	—	2	9	167	1 092
2	402	578	6	—	—	3	9	206	1 195
3	378	559	1	—	8	26	35	155	1 127
4									
Insgesamt · Total · Totale · Totaal									
1967	3 953	5 226	70	5	73	148	296	520	9 995
1968	4 424	6 417	88	15	211	210	524	696	12 061
1969	5 434	7 621	49	14	217	267	547	780	14 382
1970									
1969 2	1 315	1 818	13	1	103	51	168	195	3 496
3	1 366	2 019	9	1	22	75	107	204	3 696
4	1 366	2 035	8	12	2	82	104	231	3 736
1970 1	1 431	2 009	10	9	0	70	89	277	3 806
2	1 544	2 209	7	5	19	81	112	360	4 225
3	1 575	2 144	51	—	8	92	151	316	4 186
4									

1000 t

FRANCE

Zeit Période Periodo Tijdvak	Herkunft · Provenance · Provenienza · Herkomst								Insgesamt Total Totale Totaal
	And. Werke d. Gesellsch. Autr. usines de la société Alt. stabil. d. società And bedrijv. v. d. maatsch.	Andere Gesellsch. d. Landes Autr. sociétés du pays Alt. società d. paese Andere maatsch. in eigen land	Andere Länder der Gemeinschaft Autres pays de la Communauté Altri paesi della Comunità Andere landen van de Gemeenschap					Dritte Länder Pays tiers Paesi terzi Derde landen	
			Deutsch- land (BR)	Italia	Nederland	UEBL BLEU	Insge- samt Total Totale Totaal		
1	2	3	4	5	6	7	8	9	
Blöcke · Lingots · Lingotti · Blokken									
1967	221	593	6	—	—	54	60	—	874
1968	276	570	10	—	—	12	22	—	868
1969	392	824	20	—	10	6	36	0	1 252
1970									
1969 2	105	169	4	—	10	0	14	—	288
3	86	216	4	—	—	2	6	—	308
4	87	291	7	—	—	4	11	0	399
1970 1	87	198	3	—	—	3	6	—	291
2	98	210	1	0	—	4	5	32	345
3	56	236	1	1	—	2	4	16	312
4									
Halbzeug · Demi-produits · Semilavorati · Halffabrikaat									
1967	1 040	778	366	3	—	136	505	12	2 335
1968	1 296	1 029	355	—	30	134	519	0	2 844
1969	1 511	1 528	464	—	59	165	688	18	3 745
1970									
1969 2	396	397	115	—	23	40	178	0	971
3	324	338	117	—	15	50	182	9	853
4	359	439	111	—	—	52	163	9	970
1970 1	348	359	113	—	—	33	146	18	871
2	372	319	80	—	4	42	126	27	844
3	226	361	64	—	1	37	102	43	732
4									
Warmbreitband · Coils · Coils · Warmgewalst breedband									
1967	1 103	1 215	56	21	36	164	277	9	2 604
1968	1 285	1 222	75	39	14	193	321	64	2 892
1969	1 456	1 652	63	8	3	222	296	323	3 727
1970									
1969 2	321	462	16	2	1	52	71	175	1 029
3	300	324	12	1	1	40	54	66	744
4	394	441	19	2	0	70	91	49	975
1970 1	415	477	19	1	25	66	111	109	1 112
2	419	477	20	2	22	80	124	114	1 134
3	332	484	67	21	19	165	272	225	1 313
4									
Insgesamt · Total · Totale · Totaal									
1967	2 364	2 586	428	24	36	354	842	21	5 813
1968	2 857	2 821	440	39	44	339	862	64	6 604
1969	3 359	4 004	547	8	72	393	1 020	341	8 724
1970									
1969 2	822	1 028	155	2	34	92	263	175	2 288
3	710	878	133	1	16	92	242	75	1 905
4	850	1 171	137	2	0	126	265	58	2 344
1970 1	850	1 034	135	1	25	102	263	127	2 274
2	889	1 006	101	2	26	126	255	173	2 323
3	614	1 081	132	22	20	204	378	284	2 357
4									

Réceptions des usines en produits de relaminage par provenance

Arrivi di prodotti per rilaminazione agli stabilimenti, a seconda della provenienza

Bezüge der Werke an Erzeugnissen zum Weiterauswalzen nach der Herkunft

Aanvoer bij de bedrijven van produkten bestemd voor uitwalsing, naar land van herkomst

53

ITALIA

1000

Zeit Période Periodo Tijdvak	Herkunft · Provenance · Provenienza · Herkomst								Insgesamt Total Totale Totaal
	And. Werke d. Gesellsch. Autr. usines de la société Alt. stabil. d. società And. bedrijv. v. d. maatsch.	Andere Gesellsch. d. Landes Autr. sociétés du pays Alt. società d. paese Andere maatsch. in eigen land	Andere Länder der Gemeinschaft Autres pays de la Communauté Altri paesi della Comunità Andere landen van de Gemeenschap					Dritte Länder Pays tiers Paesi terzi Derde landen	
			Deutsch- land (BR)	France	Nederland	UEBL BLEU	Insgesamt Total Totale Totaal		
	1	2	3	4	5	6	7	8	
Blöcke · Lingots · Lingotti · Blokken									
1967	466	590	0	—	—	4	4	78	1 138
1968	371	517	12	—	—	1	13	33	934
1969	357	524	38	3	—	44	85	16	982
1970									
1969 2	86	137	10	—	—	9	19	7	249
3	84	143	12	3	—	15	30	5	257
4	104	114	7	1	—	12	20	0	238
1970 1	102	94	6	3	—	5	14	0	210
2	113	109	7	5	—	—	12	0	234
3	93	102	6	12	—	2	20	0	215
Halbzeug · Demi-produits · Semilavorati · Halffabrikaat									
1967	956	753	65	33	1	47	146	50	1 905
1968	1 111	774	28	35	2	32	97	19	2 001
1969	1 044	706	43	98	3	4	148	111	2 009
1970									
1969 2	315	180	8	23	—	1	32	0	527
3	256	194	22	20	—	0	42	41	533
4	201	134	7	43	2	1	53	65	453
1970 1	229	197	5	39	2	7	53	104	583
2	235	247	8	43	2	1	54	187	723
3	227	234	6	101	2	1	110	59	630
Warmbreitband · Coils · Coils · Warmgewalst breedband									
1967	1 552	1 266	94	—	41	2	137	74	3 029
1968	1 785	1 265	68	—	40	10	118	115	3 283
1969	1 812	1 334	90	—	52	22	164	109	3 419
1970									
1969 2	523	382	27	—	12	1	40	34	979
3	454	343	18	—	17	4	39	15	851
4	363	245	23	—	18	8	49	23	680
1970 1	475	335	30	—	26	12	68	18	896
2	502	387	24	—	30	14	68	20	977
3	465	281	22	—	20	12	54	15	815
Insgesamt · Total · Totale · Totaal									
1967	2 974	2 609	159	33	42	53	287	202	6 072
1968	3 267	2 556	108	35	42	43	228	167	6 218
1969	3 213	2 564	171	101	55	70	397	236	6 410
1970									
1969 2	924	699	45	23	12	11	91	41	1 755
3	794	680	52	23	17	19	111	56	1 641
4	668	493	37	44	20	21	122	88	1 371
1970 1	806	626	41	42	28	24	135	122	1 689
2	850	743	39	48	32	15	134	207	1 934
3	785	617	34	113	22	15	184	74	1 660

1000 t

NEDERLAND

Zeit Période Periodo Tijdvak	Herkunft · Provenance · Provenienza · Herkomst								Insgesamt Total Totale Totaal
	And. Werke d. Gesellsch. Autr. usines de la société Alt. stabil. d. società And. bedrijv. v. d. maatsch.	Andere Gesellsch. d. Landes Autr. sociétés du pays Alt. società d. paese Andere maatsch. in eigen land	Andere Länder der Gemeinschaft Autres pays de la Communauté Altri paesi della Comunità Andere landen van de Gemeenschap					Dritte Länder Pays tiers Paesi terzi Derde landen	
			Deutsch- land (BR)	France	Italia	UEBL BLEU	Insge- samt Total Totale Totaal		
1	2	3	4	5	6	7	8	9	
Blöcke · Lingots · Lingotti · Blokken									
1967	—	12	—	—	—	—	—	247	259
1968	—	14	9	—	—	—	9	8	31
1969	—	4	—	—	—	—	—	6	10
1970									
1969 2	—	0	—	—	—	—	—	—	0
3	—	1	—	—	—	—	—	1	2
4	—	1	—	—	—	—	—	6	7
1970 1	—	1	—	—	—	—	—	4	5
2	—	1	—	9	—	—	9	6	16
3	—	0	—	8	—	—	8	3	11
4									
Halbzeug · Demi-produits · Semilavorati · Halffabrikaat									
1967	—	63	10	11	—	—	21	57	141
1968	—	96	7	—	—	20	27	60	183
1969	—	100	1	4	—	—	5	53	158
1970									
1969 2	—	23	1	—	—	—	1	14	38
3	—	24	0	—	—	—	0	8	32
4	—	29	—	4	—	—	4	12	45
1970 1	—	26	—	42	—	—	42	14	82
2	—	26	—	32	—	—	32	19	77
3	—	27	2	21	—	—	23	12	62
4									
Warmbreitband · Coils · Coils · Warmgewalst breedband									
1967	—	—	57	—	—	35	92	—	92
1968	—	—	156	27	—	11	194	10	204
1969	—	—	175	—	—	—	175	22	197
1970									
1969 2	—	—	74	—	—	—	74	18	92
3	—	—	27	—	—	—	27	—	27
4	—	—	1	—	—	—	1	—	1
1970 1	—	—	—	—	—	—	—	0	0
2	—	—	—	—	—	—	—	—	—
3	—	—	—	—	—	—	—	—	—
4									
Insgesamt · Total · Totale · Totaal									
1967	—	75	67	11	—	35	113	3	492
1968	—	110	172	27	—	31	230	04	418
1969	—	104	176	4	—	—	180	72	365
1970								21	
1969 2	—	23	75	—	—	—	75	32	130
3	—	25	27	—	—	—	27	9	61
4	—	30	1	4	—	—	5	18	53
1970 1	—	27	—	42	—	—	42	18	87
2	—	27	—	41	—	—	41	25	93
3	—	27	2	29	—	—	31	15	73
4									

UEBL · BLEU

1000 t

Zeit Période Periodo Tijdvak	Herkunft · Provenance · Provenienza · Herkomst								Insgesamt Total Totale Totaal	
	And. Werke d. Gesellsch. Autr. usines de la société Alt. stabil. d. società And. bedrijv. v. d. maatsch.	Andere Gesellsch. d. Landes Autr. sociétés du pays Alt. società d. paese Andere maatsch. in eigen land	Andere Länder der Gemeinschaft Autres pays de la Communauté Altri paesi della Comunità Andere landen van de Gemeenschap					Dritte Länder Pays tiers Paesi terzi Derde landen		
			Deutsch- land (BR)	France	Italia	Nederland	Insgesamt Total Totale Totaal			
	1	2	3	4	5	6	7	8		9
Blöcke · Lingots · Lingotti · Blokken										
1967	1 147	38	25	99	—	—	55	179	25	1 389
1968	1 144	3	3	94	—	—	12	109	0	1 256
1969	1 069	31	7	113	—	—	—	120	2	1 222
1970										
1969 2	193	10	2	32	—	—	—	34	0	237
3	333	4	1	21	—	—	—	22	—	359
4	290	14	4	30	—	—	—	34	—	338
1970 1	268	26	3	29	—	—	—	32	1	327
2	318	16	4	29	—	—	—	33	1	368
3	276	5	3	19	—	—	—	22	1	304
4										
Halbzeug · Demi-produits · Semilavorati · Halffabrikaat										
1967	386	455	47	21	—	—	0	68	45	954
1968	504	495	22	11	—	—	2	35	69	1 103
1969	424	608	9	16	—	—	0	25	108	1 165
1970										
1969 2	103	148	1	4	—	—	0	5	29	285
3	102	178	3	4	—	—	—	7	25	312
4	98	116	3	4	—	—	—	7	26	247
1970 1	107	124	5	9	—	—	0	14	40	285
2	97	162	5	1	—	—	—	6	28	293
3	104	156	2	53	—	—	—	55	31	346
4										
Warmbreitband · Coils · Coils · Warmgewalst breedband										
1967	1 335	138	17	32	—	—	160	209	128	1 810
1968	1 626	87	5	3	—	—	120	128	100	1 941
1969	1 732	74	—	16	—	—	165	181	140	2 127
1970										
1969 2	390	19	—	—	—	—	32	32	75	516
3	417	14	—	3	—	—	36	39	22	492
4	456	30	—	13	—	—	65	78	21	585
1970 1	336	40	—	3	—	—	77	80	15	471
2	471	37	—	—	—	—	65	65	44	617
3	375	15	—	—	—	—	59	59	7	456
4										
Insgesamt · Total · Totale · Totaal										
1967	2 868	631	89	152	—	—	215	456	198	4 153
1968	3 274	585	30	108	—	—	134	272	169	4 300
1969	3 225	713	16	145	—	—	165	326	250	4 514
1970										
1969 2	686	177	3	36	—	—	32	71	104	1 038
3	852	196	4	28	—	—	36	68	47	1 163
4	844	160	7	47	—	—	65	119	47	1 170
1970 1	711	190	8	41	—	—	77	126	56	1 083
2	886	215	9	30	—	—	65	104	73	1 278
3	755	176	5	72	—	—	59	136	39	1 106
4										

Livraisons totales des usines de la Communauté, par pays de provenance et par pays de destination (réceptions), de lingots et de demi-produits en acier ordinaire (coils exclus) pour utilisation directe (a) en dehors de la sidérurgie du traité

Consegne totali degli stabilimenti della Comunità, per paese di provenienza e per paese di destinazione (arrivi), di lingotti e semilavorati in acciaio comune (coils escl.) per utilizzazione diretta fuori dell'industria del trattato (a)

1000 t

Zeit Période Periodo Tijdvak	Herkunftsland · Pays de provenance · Paese di provenienza · Land van herkomst					
	Deutschland (BR)	France	Italia	Nederland	UEBL BLEU	EGKS CECA
	1	2	3	4	5	6
A. Rohblöcke · Lingots · Lingotti · Blokken (b)						
1966	758	225	763	6	19	1 771
1967	678	244	799	9	19	1 749
1968	685	230	797	29	24	1 765
1969	745	256	781	288	42	2 112
1967	1	56	202	0	5	437
	2	68	217	2	5	464
	3	53	183	3	4	412
	4	67	197	4	5	436
1968	1	54	190	2	6	439
	2	63	215	2	5	452
	3	55	207	3	6	444
	4	59	185	22	7	430
1969	1	68	216	66	6	542
	2	54	228	99	6	561
	3	68	191	83	17	532
	4	66	146	40	13	477
1970	1	57	206	26	8	506
	2	71	195	6	9	468
	3	74	182	6	6	478
B. Halbzeug · Demi-produits · Semilavorati · Halffabrikaat (c)						
1966	994	340	128	79	248	1 789
1967	1 330	402	64	278	219	2 293
1968	996	256	47	90	223	1 612
1969	941	243	69	62	290	1 605
1967	1	112	25	51	59	574
	2	108	20	56	47	525
	3	92	17	85	53	582
	4	90	2	86	60	612
1968	1	76	12	60	58	495
	2	51	14	23	43	384
	3	58	9	4	70	389
	4	71	12	3	52	344
1969	1	67	13	13	73	377
	2	68	14	2	60	407
	3	42	19	10	81	401
	4	66	23	37	76	420
1970	1	60	20	11	39	357
	2	63	15	7	37	366
	3	55	16	7	83	375

(a) Y compris les livraisons dans le pays où se trouvent les usines et les livraisons vers les pays tiers

(b) Lingots pour tubes et pour forge

(c) Demi-produits pour forge et autre utilisation directe

(a) Ivi comprese le consegne nel paese dove sono situati gli stabilimenti e le consegne nei paesi terzi

(b) Lingotti per tubi e per fucinatura

(c) Semiprodoti per fucinatura e per utilizzazione diretta

Gesamtlieferungen von Werken der Gemeinschaft nach Herkunfts- und Bestimmungsländern (Zugänge) an Blöcken und Halbzeug (Massenstahl — ohne Coils) zum unmittelbaren Verbrauch außerhalb der Eisen- und Stahlindustrie im Sinne des Vertrages (a)

56

Totale leveringen van de bedrijven van de Gemeenschap aan blokken en halffabrikaat (gewoon staal — uitgezonderd warmgewalst breedband) bestemd voor gebruik buiten de ijzer- en staalindustrie in de zin van het Verdrag (verdeeld naar land van herkomst of bestemming) (a)

1000 t

Bestimmungsland · Pays de destination · Paesi di destinazione · Land van bestemming								Zeit Période Periodo Tijdvak
Deutschland (BR)	France	Italia	Nederland	UEBL BLEU	EGKS CECA	Dritte Länder Pays tiers Paesi terzi Derde landen	Insgesamt Total Totale Totaal	
7	8	9	10	11	12	13	14	
C. Rohblöcke · Lingots · Lingotti · Blokken (b)								
742	225	742	1	27	1 736	35	1 771	1966
677	246	793	0	26	1 743	6	1 749	1967
689	233	791	2	27	1 742	23	1 765	1968
749	259	767	9	31	1 815	297	2 112	1969
172	56	199	0	7	434	3	437	1 1967
172	68	215	0	6	461	2	464	2
170	54	182	0	6	412	—	412	3
163	68	197	0	7	436	0	436	4
188	55	190	—	6	439	—	439	1 1968
168	65	210	0	5	448	4	452	2
173	55	208	1	7	444	—	444	3
160	58	183	1	9	411	19	430	4
189	69	213	2	8	481	61	542	1 1969
175	55	224	2	8	464	97	561	2
174	69	187	3	7	440	92	532	3
211	66	143	2	8	430	47	477	4
211	59	200	1	8	479	27	506	1 1970
188	73	191	1	9	462	6	468	2
212	76	178	2	6	474	4	478	3
D. Halbzeug · Demi-produits · Semilavorati · Halffabrikaat (c)								
641	107	135	0	24	907	882	1 789	1966
482	129	74	0	29	714	1 579	2 293	1967
605	119	59	0	43	826	786	1 612	1968
787	145	78	1	48	1 059	546	1 605	1969
133	34	28	0	6	201	373	574	1 1967
116	40	22	0	7	185	340	525	2
121	24	19	0	6	171	411	582	3
112	30	5	0	10	157	455	612	4
130	31	16	0	11	188	307	495	1 1968
167	26	15	0	10	218	166	384	2
168	26	11	0	10	215	174	389	3
140	36	17	0	12	205	139	344	4
160	40	17	—	13	230	147	377	1 1969
226	42	18	0	13	299	108	407	2
212	25	18	0	11	266	135	401	3
189	38	25	0	11	264	156	420	4
206	47	24	0	13	290	67	357	1 1970
228	40	19	1	11	299	67	366	2
186	35	13	0	11	245	130	375	3

(a) Einschl. Lieferungen an inländische Werke sowie Lieferungen in dritte Länder
 (b) Blöcke für Röhren und zum Schmieden
 (c) Halbzeug zum Schmieden und unmittelbaren Verbrauch

(a) Met inbegrip van leveringen aan binnenlandse bedrijven, alsmede leveringen aan derde landen
 (b) Blokken voor buizen en voor smederij
 (c) Halffabrikaat voor smederij en voor direct gebruik

Évolution des livraisons de fonte de l'ensemble des usines par qualités dans la Communauté et les pays tiers (a)

Lieferungen der Werke insgesamt an Roheisen nach Sorten in die Gemeinschaft und in dritte Länder (a)

Evoluzione delle consegne di ghisa, suddivisa per qualità dell'insieme degli stabilimenti nella Comunità e verso i paesi terzi (a)

Leveringen van ruwijzer door de EGKS-bedrijven binnen de Gemeenschap en aan derde landen (a) per soort

1000 t

Zeit Période Periodo Tijdvak	Roheisen für die Stahlerzeugung Fonte d'affinage Ghisa da affinazione Ruwijzer van de staalproductie		Gußroheisen Fonte de moulage Ghisa da fonderia Gieterij-ijzer		Spiegeleisen	Hochgekohlt Ferromangan Ferro-Mn carburé	Sonstiges Roheisen	Insgesamt
	Thomas	S.M. Martin	Phosphorhaltig Phosphoreuse Fosforosa Fosforhoudend	Phosphorarm non phosphor. Non fosforosa Niet-fosforh.	Spiegel	Ferro-Mn carburato	Autres fontes	Total
					Ghisa speculare Spiegelijzer	Hoogoven- ferro-Mn	Altre ghise Overige soorten	Totale Totaal
	1	2	3	4	5	6	7	8
In die Gemeinschaft · Dans la Communauté · Nei paesi della Comunità · Binnen de Gemeenschap								
1966	286	584	531	1 278	90	340	246	3 355
1967	356	724	434	1 255	84	364	228	3 445
1968	352	1 302	435	1 437	99	382	255	4 262
1969	231	1 401	540	1 676	101	415	289	4 653
1969 VII	21	111	42	128	9	34	24	369
VIII	9	109	38	127	3	27	21	334
IX	9	120	51	159	9	39	24	411
X	13	115	52	148	10	37	29	404
XI	23	103	49	157	8	30	23	393
XII	18	114	48	144	8	39	24	395
1970 I	3	140	44	155	10	40	24	416
II	3	129	42	143	7	31	30	385
III	5	121	47	166	8	42	29	418
IV	3	142	50	158	8	44	31	436
V	2	95	39	133	7	35	23	334
VI	2	98	48	164	9	37	28	386
VII	2	98	38	141	9	40	23	351
VIII	2	107	30	102	8	36	17	302
IX	8	88	50	154	7	38	25	370
X	5	119	59	140	9	43	27	402
Nach dritten Ländern · Vers les pays tiers · Verso paesi terzi · Aan derde landen								
1966	0	98	25	156	3	133	18	433
1967	0	851	20	119	2	57	31	1 080
1968	0	98	21	178	2	105	23	427
1969	0	136	27	151	2	58	34	408
1969 VII	—	3	2	6	0	3	2	16
VIII	—	11	2	16	0	9	3	41
IX	—	22	3	17	0	0	1	43
X	—	11	6	20	0	6	2	45
XI	0	15	2	7	0	2	2	28
XII	—	26	2	9	0	4	2	43
1970 I	0	2	4	9	0	5	3	23
II	0	11	4	5	0	4	3	27
III	0	14	1	15	0	5	3	38
IV	—	2	2	9	0	17	3	33
V	—	24	4	10	0	0	2	40
VI	—	6	1	13	0	10	1	31
VII	—	21	2	16	0	10	1	50
VIII	—	0	2	19	0	10	3	34
IX	—	5	3	14	0	0	4	26
X	—	3	2	7	0	20	2	35

a) Suivant les statistiques de livraisons des usines
Secondo le statistiche delle consegne effettuate dagli stabilimenti

(a) Auf Grund der Lieferstatistiken der Werke
Op basis der leveringsstatistieken van de bedrijven

Livraisons des usines dans la Communauté par pays destinataires (réceptions) de produits finis et finals en acier ordinaire et de fonte (a) (b)

Lieferungen der Werke an Walzstahlfertigerzeugnissen, weiterverarbeiteten Erzeugnissen und Roheisen in die Gemeinschaft (Bezüge) nach Bestimmungsländern (a) (b)

58

Consegne degli stabilimenti nella Comunità, per paesi destinatari, di prodotti finiti e terminali di acciaio comune e di ghisa (a) (b)

Leveringen der bedrijven van walsrijproducten, verder bewerkte walsrijproducten en ruwijzer binnen de Gemeenschap naar landen van bestemming (= Aanvoer in EGKS-landen afk. van EGKS-bedrijven) (a) (b)

1000 t

Zeit Période Periodo Tijdvak	Deutschland (BR)	France	Italia	Nederland	UEBL · BLEU		EGKS CECA
					Belgique België	Luxembourg	
Walzstahlfertigerzeugnisse und weiterverarbeitete Erzeugnisse (c) · Produits finis et finals (c)							
<i>Prodotti finiti e terminali (c) · Walsrijproducten en verder bewerkte walsrijproducten (c)</i>							
1966	19 492	11 684	8 714	2 537	3 002	234	45 663
1967	18 361	11 961	10 188	2 566	3 002	220	46 298
1968	21 762	12 107	11 277	2 859	3 257	234	51 496
1969	26 031	14 598	12 057	3 063	3 953	300	60 002
1969 X	2 474	1 420	938	282	371	28	5 513
XI	2 336	1 247	780	287	328	28	5 006
XII	2 217	1 243	918	294	338	26	5 036
1970 I	2 386	1 365	1 047	302	366	26	5 492
II	2 330	1 290	1 006	287	312	26	5 251
III	2 377	1 448	1 058	305	338	26	5 552
IV	2 476	1 450	1 106	300	349	25	5 706
V	2 071	1 333	1 017	271	299	27	5 018
VI	2 301	1 384	1 013	278	313	26	5 315
VII	2 185	1 205	1 027	247	191	26	4 881
VIII	2 002	767	706	241	260	20	3 991
IX	2 065	1 311	1 124	251	291	25	5 067
X	1 931	1 255	1 040	229	260	22	4 737
Roheisen · Fonte · Ghisa · Ruwijzer							
1966	1 315	1 165	518	155	152	50	3 355
1967	1 254	1 126	747	105	164	49	3 445
1968	1 951	1 111	857	123	166	54	4 262
1969	2 040	1 178	1 035	137	202	61	4 653
1969 X	178	102	91	13	14	6	404
XI	174	100	82	13	20	4	393
XII	159	112	90	11	17	6	395
1970 I	182	120	87	5	16	6	416
II	182	101	78	5	13	5	384
III	182	103	96	9	22	6	418
IV	188	126	95	6	15	6	436
V	151	114	43	6	15	5	334
VI	165	99	96	6	14	6	386
VII	160	87	77	4	16	7	351
VIII	138	64	69	7	20	5	302
IX	169	96	72	5	22	6	370
X	161	116	99	5	15	6	402

(a) Suivant les statistiques de livraisons des usines (aciers spéciaux non compris) Secondo le statistiche delle consegne degli stabilimenti (non compresi gli acciai speciali)

(b) On donne pour chaque pays destinataire de la Communauté les livraisons provenant des usines du pays et des usines des autres pays de la Communauté Consegne degli stabilimenti del proprio paese più le consegne degli stabilimenti degli altri paesi della Comunità in detto paese

(c) Y compris coils pour utilisation directe
Ivi compresi coils per utilizzazione diretta

(a) Auf Grund der Lieferstatistiken der Werke (ohne Edelstahl) Op basis van de leveringsstatistieken der bedrijven (speciaalstaal niet inbegrepen)

(b) Lieferungen der Werke in das eigene Inland zuzüglich der Lieferungen der Werke der anderen Länder der Gemeinschaft in dieses Land Leveringen van de bedrijven in het eigen land vermeerderd met de leveringen van de bedrijven van de andere landen van de Gemeenschap in dit land

(c) Einschließlich Warmbreitband zum unmittelbaren Verbrauch Met inbegrip van warmgewalst breedband voor direct gebruik

Livraisons des usines dans la Communauté et les pays tiers par groupes de produits et par pays ou zones géographiques destinataires (a)

Consegna degli stabilimenti nella Comunità e nei paesi terzi per gruppi di prodotti e per paesi o zone geografiche di destinazione (a)

Lieferungen der Werke in die Gemeinschaft und in dritte Länder nach Erzeugnis- und Ländergruppen (a)

Leveringen van de bedrijven aan de Gemeenschap en aan derde landen per produktengroep en land van bestemming (a)

1000 t

Bestimmungsländer Pays de destination Paesi di destinazione Landen van bestemming	Roheisen			Blöcke und Halbzeug			Walzstahlfertigerzeugnisse und weiterverarbeitete Erzeugnisse				
	Fonte			Lingots et demi-produits			Produits finis et finals				
	Ghisa			Lingotti e semilavorati			Prodotti finiti e terminali				
	Ruwijzer (b)			Blokken en halffabrikaat (c)			Walsrijproducten en verder bewerkte produkten (d)				
	1969	1969 I-IX	1970 I-IX	1969	1969 I-IX	1970 I-IX	1969	1969 I-IX	1970 I-IX		
EGKS · CECA											
Deutschland (BR)	2 040	1 529	1 516	9 670	7 140	7 394	26 031	19 231	20 194		
France	1 178	864	911	2 843	2 103	2 446	14 598	10 687	11 552		
Italia	1 035	771	713	2 950	2 307	2 344	12 057	9 421	9 105		
Nederland	137	101	53	194	188	15	3 063	2 200	2 480		
Belgique · België	202	152	154	980	737	729	3 953	2 915	2 719		
Luxembourg	61	44	52	14	9	10	300	219	229		
EGKS · CECA	4 653	3 461	3 399	16 651	12 484	12 938	60 002	44 673	46 278		
Europa	Insgesamt · Total	129	94	156	589	456	174	6 033	4 429	4 309	
	West-europa	Insgesamt · Total	129	94	156	589	456	174	5 097	3 736	3 720
		Großbritannien · Roy.-Uni	—	—	7	326	255	24	374	291	308
	Europe de l'Ouest	Schweden · Suède	14	8	19	—	—	858	626	585	
		Finn. · Norw. · Dän.	14	10	18	49	35	26	1 334	975	1 004
		Finl. · Norw. · Dan.	56	45	58	134	98	109	1 100	791	955
	Europe Orient. (e)	Schweiz · Suisse	0	0	1	61	52	9	561	394	367
		Spanien · Espagne	16	10	11	12	11	2	263	197	190
		Griechenland · Grèce	0	0	—	0	0	0	936	692	589
	Amerika	Insgesamt · Total	122	96	73	86	72	38	4 809	3 851	3 010
Nordamerika · Amérique du Nord		darunter	100	77	58	1	0	0	4 171	3 360	2 528
		USA und Bes. · USA et poss.	100	77	58	0	0	0	3 870	3 119	2 421
Amérique		dont	—	—	—	0	0	—	301	241	107
		Kanada (f) · Canada (f)	0	0	0	73	61	27	204	156	158
Mittelamerika · Amérique Centrale		22	18	14	13	11	10	433	336	324	
Südamerika · Amérique du Sud	0	0	0	0	0	0	0	0	0		
Afrika	Insgesamt · Total	4	3	6	3	2	4	902	643	727	
	darunter	0	0	0	2	1	1	370	253	280	
Afrique	dont	—	—	—	—	—	—	—	—	—	
Afrique	Ass. Afr. Länder	—	—	—	—	—	—	—	—	—	
Afrique	Etats Ass. d'Afr.	—	—	—	—	—	—	—	—	—	
Asien · Asie	153	98	69	164	110	79	1 043	768	873		
Ozeanien, andere · Océanie, autres	—	—	—	—	—	5	25	18	34		
Dritte Länder zusammen · Total pays tiers	408	291	304	842	640	300	12 812	9 709	8 952		
Insgesamt · Total général	5 061	3 752	3 703	17 493	13 124	13 238	72 814	54 382	55 230		

(a) Suivant les statistiques de livraisons des usines (non compris aciers spéciaux) Secondo le statistiche delle consegne degli stabilimenti (non compresi acciai speciali)

(b) Y compris Spiegel et ferro-manganèse carburé Compresi ghisa speculare e ferro-manganese carburato

(c) Y compris coils pour relaminage dans la Communauté Compresi coils per rilaminazione nella Comunità

(d) Y compris coils pour l'utilisation directe et exportations vers les pays tiers Compresi coils per utilizzazione diretta ed esportazioni verso i paesi terzi

(e) Bulgarie, Pologne, Hongrie, Roumanie, Tchécoslovaquie, URSS, Allemagne Orientale, Albanie Bulgaria, Polonia, Ungheria, Romania, Cecoslovacchia, URSS, Germania Orientale, Albania

(f) Et Terre-Neuve · E Terra Nuova

(a) Auf Grund der Lieferstatistiken der Werke (ohne Edelstahl) Op basis van de leveringsstatistieken der bedrijven (speciaalstaal niet inbegrepen)

(b) Einschließlich Spiegeleisen und kohlenstoffreichem Ferromangan Met inbegrip van spiegelijzer en koolstofrijk ferromangan

(c) Einschließlich Warmbreitband zum Weiterauswalzen in der Gemeinschaft Met inbegrip van warmgewalst breedband voor uitwalsing in de Gemeenschap

(d) Einschließlich Warmbreitband zum unmittelbaren Verbrauch und Export in dritte Länder Met inbegrip van warmgewalst breedband voor direct gebruik en uitvoer naar derde landen

(e) Bulgarien, Ungarn, Polen, Rumänien, Tschechoslowakei, UdSSR, DDR, Albanien Bulgarije, Hongarije, Polen Roemenië, Tsjechoslowakije, USSR, DDR, Albanie

(f) Und Neufundland · En New-Foundland

DEUTSCHLAND (BR) · FRANCE

1000 t

Bestimmungsländer Pays de destination Paesi di destinazione Landen van bestemming	Roheisen			Blöcke und Halbzeug			Walzstahlfertigerzeugnisse und weiterverarbeitete Erzeugnisse		
	Fonte			Lingots et demi-produits			Produits finis et finals		
	Ghisa			Lingotti e semilavorati			Prodotti finiti e terminali		
	Ruwijzer (b)			Blokken en halffabrikaat (c)			Walsierijproducten en verder bewerkte producten (d)		
	1969	1969 I-IX	1970 I-IX	1969	1969 I-IX	1970 I-IX	1969	1969 I-IX	1970 I-IX
Deutsche Werke · Usines allemandes · Stabilimenti tedeschi · Duitse bedrijven									
Deutschland (BR)	1 945	1 454	1 420	9 019	6 634	7 024	21 126	15 716	16 510
France	122	109	54	540	425	366	1 259	967	1 056
Italia	405	317	243	196	153	135	280	213	222
Niederland	16	9	47	181	179	9	721	547	506
Belgique · België	90	73	82	23	20	29	335	248	237
Luxembourg	21	14	15	0	0	—	13	9	11
EGKS · CECA	2 599	1 976	1 861	9 959	7 411	7 562	23 734	17 700	18 543
Europa · Europe : Ingesamt · Total	120	87	147	118	90	53	2 452	1 800	1 598
Westeuropa · Europe de l'Ouest	120	87	147	118	90	53	1 830	1 356	1 295
darunter · dont {	—	—	7	0	0	0	63	48	38
Großbritannien · Royaume-Uni	27	18	37	47	35	26	819	614	628
Skandinavien · Scandinavie	0	0	—	0	0	0	622	445	304
Osteuropa · Europe Orientale	82	69	22	8	7	5	1 878	1 475	1 206
Amerika · Amérique	60	50	7	—	—	—	1 509	1 177	1 001
darunter · dont : USA und Bes. · USA et poss.	3	2	6	1	0	1	195	136	133
Afrika · Afrique : Ingesamt · Total	—	—	—	—	—	—	126	84	78
darunter · dont : Ass. Afr. Länder · Etats Ass. d'Afr.	—	—	—	—	—	—	—	—	—
Asien · Asie	153	97	68	53	42	24	424	335	347
Sonstige Länder · Autres pays tiers	—	—	—	—	—	—	5	3	6
Dritte Länder zusammen · Total pays tiers	358	255	243	180	139	83	4 954	3 749	3 290
Insgesamt · Total général	2 957	2 231	2 104	10 139	7 550	7 645	28 688	21 449	21 834
Französische Werke · Usines françaises · Stabilimenti francesi · Franse bedrijven									
Deutschland (BR)	79	60	96	56	32	31	1 154	853	916
France	995	708	845	1 872	1 364	1 524	10 803	7 818	8 466
Italia	69	46	97	144	90	156	281	191	238
Niederland	6	5	6	—	—	—	173	124	150
Belgique · België	42	28	57	27	19	18	362	264	284
Luxembourg	29	22	35	0	0	—	6	4	2
EGKS · CECA	1 220	869	1 136	2 099	1 505	1 728	12 779	9 254	10 057
Europa · Europe : Ingesamt · Total	3	3	4	93	68	62	1 246	924	946
Westeuropa · Europe de l'Ouest	3	3	4	93	68	62	1 091	805	786
darunter · dont {	—	—	—	—	—	—	45	40	36
Großbritannien · Royaume-Uni	—	—	—	2	—	—	463	331	326
Skandinavien · Scandinavie	—	—	—	—	—	—	155	118	160
Osteuropa · Europe Orientale	39	27	51	7	6	3	979	797	581
Amerika · Amérique	39	27	51	—	—	—	763	630	431
darunter · dont : USA und Bes. · USA et poss.	1	1	0	1	1	1	383	280	276
Afrika · Afrique : Ingesamt · Total	0	0	0	1	1	1	132	97	94
darunter · dont : Ass. Afr. Länder · Etats Ass. d'Afr.	—	—	—	—	—	—	—	—	—
Asien · Asie	1	0	1	10	5	3	211	135	152
Sonstige Länder · Autres pays tiers	—	—	—	—	—	—	13	9	19
Dritte Länder zusammen · Total pays tiers	44	31	56	111	80	69	2 832	2 145	1 974
Insgesamt · Total général	1 264	900	1 191	2 210	1 585	1 797	15 611	11 399	12 031

(a) Suivant les statistiques de livraisons des usines (non compris aciers spéciaux) Secondo le statistiche delle consegne degli stabilimenti (non compresi acciai speciali)

(b) Y compris Spiegel et ferro-manganèse carburé Compresi ghisa speculare e ferro-manganese carburato

(c) Y compris coils pour relaminage dans la Communauté Compresi coils per rilaminazione nella Comunità

(d) Y compris coils pour l'utilisation directe et exportations vers les pays tiers Compresi i coils per utilizzazione diretta ed esportazioni verso i paesi terzi

(a) Auf Grund der Lieferstatistiken der Werke (ohne Edelstahl)

Op basis van de leveringsstatistieken der bedrijven (specialstaal niet inbegrepen)

(b) Einschließlich Spiegeleisen und kohlenstoffreiches Ferromangan Met inbegrip van spiegelijzer en koolstofrijk ferromangaan

(c) Einschließlich Warmbreitband zum Weiterauswalzen in der Gemeinschaft Met inbegrip van warmgewalst breedband voor uitwalsing in de Gemeenschap

(d) Einschließlich Warmbreitband zum unmittelbaren Verbrauch und Export in dritte Länder Met inbegrip van warmgewalst breedband voor direct gebruik en uitvoer naar derde landen

Livraisons des usines dans la Communauté et les pays tiers, par groupes de produits et par pays ou zones géographiques destinataires (a)

Consegna degli stabilimenti nella Comunità e nei paesi terzi per gruppi di prodotti e per paesi o zone geografiche di destinazione (a)

Lieferungen der Werke in die Gemeinschaft und in dritte Länder nach Erzeugnis- und Ländergruppen (a)

Leveringen van de bedrijven aan de Gemeenschap en aan derde landen per produktengroep en land van bestemming (a)

1000 t

ITALIA · NEDERLAND

Bestimmungsländer Pays de destination Paesi di destinazione Landen van bestemming	Roheisen Fonte Ghisa Ruwijzer (b)			Blöcke und Halbzeug Lingots et demi-produits Lingotti e semilavorati Blokken en halffabrikaat (c)			Walzstahlfertigerzeugnisse und weiterverarbeitete Erzeugnisse Produits finis et finals Prodotti finiti e terminali Walsrijproducten en verder bewerkte producten (d)		
	1969	1969 I-IX	1970 I-IX	1969	1969 I-IX	1970 I-IX	1969	1969 I-IX	1970 I-IX
	Italienische Werke · Usines italiennes · Stabilimenti italiani · Italiaanse bedrijven								
Deutschland (BR)	—	—	—	8	2	4	181	128	158
France	—	—	—	18	14	30	141	118	100
Italia	559	407	373	2 440	1 952	1 911	10 986	8 640	8 267
Niederland	—	—	—	—	—	—	8	8	1
Belgique · België	—	—	—	—	—	—	0	0	0
Luxembourg	—	—	—	—	—	—	—	—	—
EGKS · CECA	559	407	373	2 466	1 968	1 945	11 316	8 894	8 526
Europa · Europe : Ingesamt · Total	—	—	5	17	12	22	286	235	179
Westeuropa · Europe de l'Ouest	—	—	5	17	12	22	202	169	138
darunter · dont { Großbritannien · Royaume-Uni Skandinavien · Scandinavie	—	—	—	—	—	0	0	0	6
Osteuropa · Europe Orientale	—	—	—	—	—	—	84	67	41
Amerika · Amérique	—	—	—	—	—	—	75	40	88
darunter · dont : USA und Bes. · USA et poss.	—	—	—	—	—	—	32	23	40
Afrika · Afrique : Ingesamt · Total	—	—	—	—	—	—	43	40	18
darunter · dont : Ass. Afr. Länder · Etats Ass. d'Afr.	—	—	—	—	—	—	3	1	3
Asien · Asie	—	—	—	0	0	—	170	142	69
Sonstige Länder · Autres pays tiers	—	—	—	—	—	—	0	0	—
Dritte Länder zusammen · Total pays tiers	—	—	5	17	12	22	574	457	354
Insgesamt · Total général	559	407	378	2 483	1 980	1 967	11 890	9 351	8 881
Niederl. Werke · Usines néerl. · Stabilimenti olandesi · Nederlandse bedrijven									
Deutschland (BR)	(e) 16	(e) 15	(e) 1	230	221	41	436	305	351
France	61	47	1	75	61	163	103	85	73
Italia	1	1	—	62	36	86	101	74	76
Niederland	115	86	0	13	9	6	1 210	858	1 017
Belgique · België	71	51	2	170	100	159	45	34	40
Luxembourg	11	8	—	—	—	—	—	—	—
EGKS · CECA	275	208	4	550	427	455	1 895	1 356	1 556
Europa · Europe : Ingesamt · Total	6	5	—	310	244	22	603	435	503
Westeuropa · Europe de l'Ouest	6	5	—	310	244	22	579	412	464
darunter · dont { Großbritannien · Royaume-Uni Skandinavien · Scandinavie	0	0	—	303	240	21	213	158	192
Osteuropa · Europe Orientale	—	—	—	—	—	—	24	24	39
Amerika · Amérique	0	0	—	—	—	—	379	267	380
darunter · dont : USA und Bes. · USA et poss.	—	—	—	—	—	—	356	251	354
Afrika · Afrique : Ingesamt · Total	0	0	—	—	—	—	8	7	5
darunter · dont : Ass. Afr. Länder · Etats Ass. d'Afr.	—	—	—	—	—	—	0	0	0
Asien · Asie	0	0	—	—	—	—	23	14	18
Sonstige Länder · Autres pays tiers	—	—	—	—	—	—	—	—	—
Dritte Länder zusammen · Total pays tiers	6	5	—	310	244	22	1 013	723	906
Insgesamt · Total général	281	213	4	860	671	477	2 908	2 079	2 462

(a) Suivant les statistiques de livraisons des usines (non compris aciers spéciaux)
Secondo le statistiche delle consegne degli stabilimenti (non compresi acciai speciali)

(b) Y compris Spiegel et ferro-manganèse carburé
Compresi ghisa speculare e ferro-manganese carburato

(c) Y compris coils pour relaminage dans la Communauté
Compresi coils per rilaminazione nella Comunità

(d) Y compris coils pour l'utilisation directe et exportations vers les pays tiers
Compresi coils per utilizzazione diretta ed esportazioni verso i paesi terzi

(e) Y compris livraisons des usines belges et luxembourgeoises (Benelux)

Comprese consegne degli stabilimenti belgi e lussemburgh. (Benelux)

(a) Auf Grund der Lieferstatistiken der Werke (ohne Edelstähle)
Op basis van de leveringsstatistieken der bedrijven (speciaalstaal niet inbegrepen)

(b) Einschließlich Spiegeleisen und kohlenstoffreiches Ferromangan
Met inbegrip van spiegelijzer en koolstofrijk ferromangaan

(c) Einschließlich Warmbreitband zum Weiterauswalzen in der Gemeinschaft
Met inbegrip van warmgewalst breedband voor uitwalsing in de Gemeenschap

(d) Einschließlich Warmbreitband zum unmittelbaren Verbrauch oder Export
in dritte Länder
Met inbegrip van warmgewalst breedband voor direct gebruik of uitvoer
naar derde landen

(e) Einschließlich der Lieferungen der Werke Belgiens und Luxemburgs
(Benelux)
Met inbegrip van de leveringen van de Belgische en Luxemburgse bedrijven
(Benelux)

Livraisons des usines dans la Communauté et les pays tiers par groupes de produits et par pays ou zones géographiques destinataires (a)

Lieferungen der Werke in die Gemeinschaft und in dritte Länder nach Erzeugnis- und Ländergruppen (a)

62

Consegna degli stabilimenti nella Comunità e nei paesi terzi per gruppi di prodotti e per paesi o zone geografiche di destinazione (a)

Leveringen van de bedrijven aan de Gemeenschap en aan derde landen per produktengroep en land van bestemming (a)

BELGIQUE (BELGIË) · LUXEMBOURG

1000 t

Bestimmungsländer Pays de destination Paesi di destinazione Landen van bestemming	Roheisen Fonte Ghisa Ruwijzer (b)			Blöcke und Halbzeug Lingots et demi-produits Lingotti e semilavorati Blokken en halffabrikaat (c)			Walzstahlfertigerzeugnisse und weiterverarbeitete Erzeugnisse Produits finis et finals Prodotti finiti e terminali Walsrijproducten en verder bewerkte produkten (d)		
	1969	1969 I-IX	1970 I-IX	1969	1969 I-IX	1970 I-IX	1969	1969 I-IX	1970 I-IX
	Belgische Werke · Usines belges · Stabilimenti belgi · Belgische bedrijven								
Deutschland (BR)	(e)	(e)	60	40	94	2 007	1 400	1 406	
France			322	226	348	1 883	1 401	1 534	
Italia			95	68	57	310	230	236	
Nederland			0	0	0	701	487	564	
Belgique · België			746	586	521	2 570	1 887	1 657	
Luxembourg			8	4	7	3	3	2	
EGKS · CECA			1 231	924	1 027	7 474	5 408	5 400	
Europa · Europe : Ingesamt · Total			47	36	9	881	634	611	
Westeuropa · Europe de l'Ouest			47	36	9	839	600	572	
darunter · dont { Großbritannien · Royaume-Uni Skandinavien · Scandinavie			22	15	3	47	39	30	
Osteuropa · Europe Orientale			—	—	—	384	282	230	
Amerika · Amérique			69	56	23	43	33	39	
darunter · dont : USA und Bes. · USA et poss.			0	0	0	1 113	954	574	
Afrika · Afrique : Ingesamt · Total			2	1	2	923	802	477	
darunter · dont : Ass. Afr. Länder · Etats Ass. d'Afr.			1	—	—	169	110	200	
Asien · Asie			99	63	52	52	34	65	
Sonstige Länder · Autres pays tiers			—	—	5	154	95	235	
Dritte Länder zusammen · Total pays tiers			217	156	90	5	3	8	
Insgesamt · Total général			1 448	1 080	1 117	2 322	1 796	1 628	
						9 796	7 204	7 028	
	Luxemburgische Werke · Usines luxembourgeoises Stabilimenti lussemburghesi · Luxemburgse bedrijven								
Deutschland (BR)	(e)	(e)	298	211	200	1 126	829	852	
France			16	13	16	408	298	322	
Italia			13	10	0	98	73	65	
Nederland			—	—	—	250	175	242	
Belgique · België			12	11	1	641	483	502	
Luxembourg			6	4	3	278	202	213	
EGKS · CECA			345	249	220	2 801	2 060	2 196	
Europa · Europe : Ingesamt · Total			5	5	7	566	400	472	
Westeuropa · Europe de l'Ouest			5	5	7	557	395	466	
darunter · dont { Großbritannien · Royaume-Uni Skandinavien · Scandinavie			—	—	—	7	7	6	
Osteuropa · Europe Orientale			—	—	—	310	218	239	
Amerika · Amérique			—	—	—	9	5	6	
darunter · dont : USA und Bes. · USA et poss.			2	2	6	385	317	180	
Afrika · Afrique : Ingesamt · Total			0	0	—	287	235	119	
darunter · dont : Ass. Afr. Länder · Etats Ass. d'Afr.			—	—	—	104	71	94	
Asien · Asie			1	1	1	57	37	41	
Sonstige Länder · Autres pays tiers			—	—	—	61	48	52	
Dritte Länder zusammen · Total pays tiers			8	8	15	2	2	2	
Insgesamt · Total général			353	257	235	1 118	838	800	
						3 919	2 898	2 995	

(a) Suivant les statistiques de livraison des usines (non compris aciers spéciaux)
Secondo le statistiche delle consegne degli stabilimenti (non compresi acciai speciali)

(b) Y compris Spiegel et ferro-manganèse carburé
Compresi ghisa speculari e ferro-manganese

(c) Y compris coils pour relaminage dans la Communauté
Compresi coils per rilaminazione nella Comunità

(d) Y compris coils pour l'utilisation directe et exportations vers les pays tiers
Compresi coils per utilizzazione diretta ed esportazioni verso i paesi terzi

(e) Voir tableau 61, note (e) · Cfr. tabella 61, nota (e)

(a) Auf Grund der Lieferstatistiken der Werke (ohne Edelstahl)
Op basis van de leveringsstatistieken der bedrijven (specialstaal niet inbegrepen)

(b) Einschließlich Spiegeleisen und kohlenstoffreiches Ferromangan
Met inbegrip van spiegelijzer en koolstofrijk ferromangaan

(c) Einschließlich Warmbreitband zum Weiterauswalzen in der Gemeinschaft
Met inbegrip van warmgewalst breedband voor uitwalsing in de Gemeenschap

(d) Einschließlich Warmbreitband zum unmittelbaren Verbrauch oder Export
in dritte Länder
Met inbegrip van warmgewalst breedband voor direct gebruik of uitvoer naar derde landen

(e) Vgl. Tabelle 61, Anm. (e) · Vgl. tabel 61, noot (e)

Réceptions, par pays, des produits finis et finals (a) livrés par les usines de la Communauté et taux d'interpénétration des marchés (b) (aciers spéciaux exclus) (c)

Arrivi per paese dei prodotti finiti e terminali (a) consegnati dagli stabilimenti della Comunità e tasso d'interpénétrazione dei mercati (b) (acciai speciali esclusi) (c)

Bezüge der Länder an Walzstahlerzeugnissen und weiterverarbeiteten Erzeugnissen (a) von Werken der Gemeinschaft und Marktverflechtungsrate in % (b) (ohne Edelstähle) (c)

Aanvoer per land van walserijproducten en verder bewerkte walserijproducten (a) afkomstig van bedrijven binnen de Gemeenschap en graad van marktvervlechting in % (b) (speciaal staal niet inbegrepen) (c)

Zeit Période Periodo Tijdvak	Deutschland (BR)	France	Italia	Nederland	UEBL · BLEU		EGKS CECA
					Belgique België	Luxembourg	
Bezüge insgesamt · Réceptions totales · Arrivi totali · Totale aanvoer (1000 t)							
1965	21 804	11 554	8 841	2 353	2 872	235	47 659
1966	20 875	12 016	9 591	2 539	3 051	235	48 307
1967	19 520	12 336	11 055	2 566	3 056	222	48 755
1968	23 056	12 459	12 127	2 860	3 325	237	54 064
1969	27 567	15 002	12 902	3 073	4 026	307	62 877
1969 X	2 598	1 467	993	283	378	28	5 747
X ¹	2 491	1 271	822	288	334	28	5 234
XII	2 338	1 278	989	294	343	27	5 269
1970 I	2 519	1 395	1 122	303	372	27	5 738
II	2 455	1 326	1 084	287	319	26	5 497
III	2 536	1 486	1 130	305	345	27	5 829
IV	2 627	1 487	1 178	300	356	25	5 973
V	2 198	1 378	1 086	271	305	27	5 265
VI	2 440	1 416	1 082	278	319	27	5 562
VII	2 336	1 246	1 101	247	195	26	5 151
VIII	2 139	792	755	242	266	20	4 214
IX	2 175	1 356	1 193	251	298	26	5 299
X	2 081	1 277	1 113	230	267	22	4 990
Anteil der Bezüge aus anderen Ländern der Gemeinschaft in % (b) Part des réceptions en provenance d'autres pays de la Communauté en % (b) Aliquota degli arrivi in provenienza da altri paesi della Comunità in % (b) Aandeel van de aanvoer uit andere landen der Gemeenschap in % (b)							
1965	16,1	21,7	10,1	67,3	39,0	6,7	20,2
1966	16,6	22,9	11,3	62,6	38,5	6,7	20,9
1967	17,1	25,0	10,7	62,8	37,1	4,7	21,7
1968	20,2	24,4	8,9	62,3	38,2	5,7	21,9
1969	17,9	25,4	8,4	60,3	34,5	7,3	20,8
1969 X	18,5	24,3	9,4	58,4	32,4	7,3	21,2
XI	18,4	22,1	10,8	60,0	35,0	7,8	21,4
XII	19,7	22,9	11,3	59,0	33,9	5,8	22,0
1970 I	19,3	23,4	8,2	62,6	37,0	8,7	21,5
II	17,8	22,7	7,5	59,6	35,4	8,6	20,1
III	18,7	23,8	9,0	63,0	39,5	3,5	21,6
IV	18,0	26,0	8,1	57,7	37,7	4,0	21,1
V	18,5	24,8	9,1	58,8	37,5	5,7	21,3
VI	17,5	27,1	7,9	57,0	38,5	11,2	21,2
VII	15,8	28,6	7,0	58,6	44,5	6,0	20,1
VIII	13,7	35,0	12,8	55,0	38,3	5,0	21,5
IX	15,8	27,9	10,4	56,2	36,2	7,7	20,7
X	16,1	24,8	10,5	60,0	40,1	9,1	20,4

(a) Y compris lingots, demi-produits et coils pour utilisation directe (autre que le relaminage)
Compresi i lingotti, semilavorati e coils per utilizzazione diretta (diversa dalla rilaminazione)

(b) Part en % des autres pays de la Communauté dans l'approvisionnement total par la Communauté de chaque pays membre
Parte in % degli altri paesi della Comunità nell'approvvigionamento totale per la Comunità di ogni paese membro

(c) Suivant les statistiques de livraisons des usines
Secondo le statistiche delle consegne degli stabilimenti

(a) Einschließlich Blöcke, Halbzeug und Warmbreitband zum unmittelbaren Verbrauch (nicht zum Weiterauswalzen)
Met inbegrip van blokken, halffabrikaat en warmgewalst breedband voor direct verbruik (niet voor uitwalsing)

(b) Anteil (%) der anderen Länder der Gemeinschaft an den Gesamtbezügen jedes Landes der Gemeinschaft
Aandeel (%) van de andere landen der Gemeenschap in de totale aanvoer van elk land der Gemeenschap

(c) Auf Grund der Lieferstatistiken der Werke
Op basis van de leveringsstatistieken der bedrijven

Réceptions, par pays, des produits sidérurgiques en aciers fins et spéciaux (a) livrés par les usines de la Communauté, et taux d'interpénétration des marchés

Bezüge der Länder an Edelmärkten (a) von Werken der Gemeinschaft und Marktverflechtungsrate

64

Arrivi, per paese, di prodotti siderurgici in acciai fini e speciali (a) consegnati dagli stabilimenti della Comunità e tasso d'interpénétrazione dei mercati

Aanvoer in de afzonderlijke landen van speciale staalsoorten (a) afkomstig van bedrijven binnen de Gemeenschap en graad van marktverflechting

Zeit Période Periodo Tijdvak	Deutschland (BR)	France	Italia	Benelux			EGKS CECA
				Nederland	Belgique België	Luxembourg	
Bezüge insgesamt · Réceptions totales · Arrivi totali · Totale aanvoer 1000 t							
1965	2 047,6	1 182,7	953,6	43,9	92,1	10,7	4 330,6
1966	1 886,2	1 308,3	1 193,4	51,2	118,6	8,0	4 565,7
1967	1 787,9	1 306,9	1 382,8	57,3	120,6	6,2	4 661,7
1968	2 505,6	1 496,5	1 630,3	63,5	147,6	9,5	5 853,0
1969	3 013,5	1 941,8	1 762,1	65,7	182,7	10,9	6 976,7
1969 X	279,2	170,1	128,4	7,5	16,5	0,9	602,6
XI	259,3	149,8	111,4	4,2	16,4	0,8	541,9
XII	239,8	174,8	117,2	7,1	18,6	0,9	558,4
1970 I	317,6	173,2	165,4	7,2	18,7	1,2	683,3
II	322,4	177,8	166,4	6,1	17,6	0,9	691,2
III	315,7	185,4	179,9	9,5	21,8	1,6	713,9
IV	333,9	184,5	180,8	6,5	20,7	1,0	727,4
V	313,6	190,6	176,8	8,6	19,0	1,2	709,8
VI	304,0	212,9	171,0	5,7	19,7	1,0	714,3
VII	323,2	151,1	178,9	11,2	14,6	2,0	680,9
VIII	336,0	91,0	104,3	5,4	17,6	0,6	554,9
IX	305,1	173,1	184,4	9,5	19,1	1,6	692,8
X	350,9	214,5	187,0	4,8	19,5	1,6	778,3
XI	326,0	209,7	149,9	3,8	12,7	1,3	703,3

Anteil der Bezüge aus anderen Ländern der Gemeinschaft in % (b)

Part des réceptions en provenance d'autres pays de la Communauté en % (b)

Aliquota degli arrivi in provenienza da altri paesi della Comunità in % (b)

Aandeel van de aanvoer uit andere landen der Gemeenschap in % (b)


1965	5,1	9,2	4,8	46,4	34,1	2,9	7,2
1966	4,5	11,2	5,8	47,5	32,5	4,0	8,0
1967	5,7	12,0	5,7	48,1	35,4	7,1	8,8
1968	7,4	11,4	4,0	48,1	31,6	4,9	8,5
1969	6,6	12,1	5,2	50,8	36,0	5,6	8,9
1969 X	5,3	13,0	9,1	38,7	43,0	4,6	9,7
XI	6,1	12,8	8,0	59,7	37,1	6,7	9,7
XII	6,6	12,0	8,8	49,2	32,3	9,5	10,2
1970 I	6,1	14,1	7,0	47,3	41,0	1,9	9,7
II	5,9	13,3	6,2	59,1	39,2	0,1	9,2
III	4,9	14,8	6,3	41,1	37,1	2,1	9,3
IV	4,7	14,9	7,3	69,7	44,1	2,3	9,6
V	4,8	11,7	6,7	50,9	43,7	5,0	8,7
VI	5,1	14,0	8,2	63,5	43,7	4,6	10,0
VII	3,2	15,1	5,5	55,7	44,4	1,2	8,2
VIII	2,6	20,4	12,8	66,7	45,9	—	9,4
IX	4,0	15,7	8,2	30,5	39,5	4,1	9,4
X	3,7	11,8	7,3	55,0	33,0	2,2	7,8
XI	3,3	11,8	7,6	68,1	53,1	1,8	8,0


Tous produits (lingots et demi-produits, même pour relaminage inclus)
Tutti i prodotti (lingotti e semilavorati, inclusa anche la rilaminazione)

Part en % des autres pays de la Communauté dans l'approvisionnement total par la Communauté de chaque pays membre. Pour le Benelux il s'agit de la part représentée par les livraisons des pays autres que ceux du Benelux
Parte in % degli altri paesi della Comunità nell'approvvigionamento totale per la Comunità di ogni paese membro. Per il Benelux trattasi della parte rappresentata dalle consegne dei paesi diversi da quelli del Benelux

(a) Alle Erzeugnisse (einschl. Blöcke u. Halbzeug, auch zum Weiterauswalzen)
Alle producten (met inbegrip van blokken en halffabrikaat, ook voor uitwalsing)

(b) Anteil (%) der anderen Länder der Gemeinschaft an den Gesamtbezügen jedes Landes der Gemeinschaft. Für Benelux bezieht sich der Anteil auf die Lieferungen der Nicht-Beneluxländer
Aandeel (%) van de andere landen der Gemeenschap in de totale aanvoer van elk land der Gemeenschap. Voor de Benelux wordt deze verhouding weergegeven door de leveringen der niet-Beneluxlanden





En-tête quadrilingue des colonnes des tableaux 65 à 76 - Viersprachige Überschrift für die Spalten der Tabellen Nr. 65 bis 76
 Intestazione quadrilingue delle colonne delle tabelle dal n 65 al n 76 - Viertalige tekst voor de kolommen van de tabellen 65 tot 76

	0	1	2	3	4	5	6	7	8	9	10	11	12	13	14	15	16	17	18	19	20	21	22	23	24	25	26	27	28	29	30	31	32	33	
Tijdvak	Ruwijzer en ferrolegeringen van het Verdrag					Staal (produkten welke onder het Verdrag vallen)																				Produkten, die niet onder het Verdrag vallen									
	Ruwijzer voor de staalproductie	Gietijzer (en speciaalruwijzer)	Spiegelijzer	Koolstofrijk ferromangaan	Totaal	Blokken en ruwe buitloepen	Stangen en knuppels	Plakken en plaatsstrippen	Breedband op rollen	Nieuwe rails	Dwarsliggers, onderlegplaten, lasplaten	Walsdraad	Staalstaal	Damwandstaal	Profielen van 80 mm en meer	Andere profielen	Bandstaal	Universaalstaal	Transformator- en dynamoplaat	Platen (niet bekleed)	3 mm en meer	minder dan 3 mm	Blik en andere vertinde plaat	And. beklede plaat en geplatteerde plaat	Totaal (5 — 22)	waarvan:	Speciaal-koolstofstaal	Gelegeerd staal	Koude produkten (zonder kol. 28) (a)	Gesmede produkten en a. (b)	Getrokken draad	Buizen en verbindingstukken van staal	Staal totaal-generaal 23 + 26 tot 29	Gebruikte rails	Buizen, verbindingstukken enz. van gietijzer (NEG)
Periodo	Ghisa e ferro-leghe del trattato					Acciaio (prodotti compresi nel trattato)																				Prodotti siderurgici fuori della Comunità									
	Ghisa da affinazione	Ghisa da fonderia (e speciali)	Ghisa speculare	Ferro-Mn carburato	Totale	Lingottie masselli	Blumi e billette	Bramme e bidoni	Spozzi in rocoli per lamiere (coils)	Rotaie nuove	Traverse, piastre, stecche	Vergella in matasse	Barre	Palancole	Profilati da 80 mm e oltre	Altri profilati	Nastri stretti a caldo	Larghi piatti	Lamierini magnetici	Lamiere non rivestite	3 mm e oltre	inferiori a 3 mm	Banda e altre lamiere stagnate	Altre lamiere rivestite e lamiere piaccate	Totale (5 — 22)	di cui:	Acciaio fine al carbonio	Acciai legati	Prodotti a freddo (esclusi col. 28) (a)	Prodotti fucinati ed altri (b)	Fili trafilati	Tubi e raccordi di acciaio	Totale generale acciaio 23 + 26 a 29	Rotaie usate	Tubi, raccordi, ecc. di ghisa (NC)
Période	Fontes et ferro-alliages CECA					Acier (Produits CECA)																				Produits sidérurgiques hors CECA									
	Fonte d'affinage	Fontes de moulage (et spéciales)	Spiegel	Ferro-Mn carburé	Total	Lingots et massiaux	Blooms et billettes	Brames et largets	Ebauches en rouleaux pour tôles (coils)	Rails neufs	Traverses, selles, éclisses	Fil machine	Barres	Palplanches	Profilés de 80 mm et plus	Autres profilés	Feuillards à chaud	Larges plats	Tôles magnétiques	Tôles non revêtues	3 mm et plus	moins de 3 mm	Fer-blanc et tôles étamées	Autres tôles revêtues et tôles plaquées	Total (5 — 22)	Acier fin au carbone	Aciers alliés	Produits à froid (sauf col. 28) (a)	Produits forgés et autres (b)	Fils tréfilés	Tubes et raccords d'acier	Total général acier 23 + 26 à 29	Rails usagés	Tubes, raccords, etc. de fonte (HC)	Ferro-alliages (HC)
Zeit	Roheisen und Ferrolegierungen des Vertrages					Stahl (Erzeugnisse des Vertrages)																				Erzeugnisse außerhalb des Vertrages									
	Roheisen für die Stahlerzeugung	Gießereiroheisen (u. Spezialroheisen)	Spiegeleisen	Hochgekohltes Ferromangan	Zusammen	Rohblöcke und Rohluppen	Vorgew. Blöcke und Knüppel	Vorbrammen, Platinen	Warmbreitband in Rollen	Neue Schienen	Schwellen, Unterlagsplatten, Laschen	Walzdraht	Stabstahl	Stahlpundwände	Profile von 80 mm und mehr	Sonstige Profile	Bandstahl	Breitflachstahl	Transformator- und Dynamobleche	Bleche (nicht überzogen)	3 mm und mehr	weniger als 3 mm	Weißblech u. sonst. verz. Bleche	Sonst. überz. Bleche sowie Platt. Bleche	Insgesamt (5 — 22)	Qualitätskohlenstoffstahl	Legierter Stahl	Kaltprodukte (ohne Spalte 28) (a)	Geschmiedete Erzeugnisse u.ä. (b)	Kaltgezogener Draht	Röhren und Verbindungstücke aus Stahl	Stahl insgesamt 23 + 26 bis 29	Gebrauchte Schienen	Röhren, Verbindungsstücke usw. aus Gubeisen (NEG)	Ferrolegierungen (NEG)

(a) Kalt hergestellt oder kalt fertiggestellte Erzeugnisse (ohne kaltgezogener Draht): Kaltband, Kaltprofile, Blankstahl, kaltverformte und kaltbearbeitete Bleche und Bänder, kaltgewalzte Bleche > 3 mm u.ä.

(b) Geschmiedete Stäbe, geschmiedetes Halbzeug, Schmiedehalbzeug und andere Erzeugnisse in den Formen der Vertragserzeugnisse.

(a) Prodotti ottenuti o rifiniti a freddo (esclusi fili trafilati): nastri a freddo, profilati a freddo, barre stirate, lamiere e nastri atrimenti foggiate e lavorati, lamiera a freddo > 3 mm e...

(b) Barre forgiate, semiproducti forgiati, abozzi di forgia e altri prodotti che si presentano sotto forma di prodotti del trattato.

(a) Produits obtenus ou parachévés à froid (sans fils tréfilés): feuillards à froid, profilés à froid, barres étirées, tôles et feuillards façonnés ou ouvrés, tôles laminées à froid > 3 mm et...

(b) Barres forgées, demi-produits forgés, ébauches de forges et autres produits se présentant sous les formes des produits du Traité.

(a) Koud bewerkte of koud nabewerkte produkten (zonder getrokken draad): koudbandstaal, koude profielen, koude staven, platen en bandstaal op andere wijze bewerkt, koud gewalste platen > 3 mm en...

(b) Gesmede staven, gesmede halffabrikaten en smeedsstukken in een der onder het Verdrag vallende vormen.

Einfuhr aus dritten Ländern • Importations en provenance des pays tiers • Importazioni provenienti dai paesi terzi • Invoer uit derde landen

*	0	1	2	3	4	5	6	7	8	9	10	11	12	13	14	15	16	17	18	19	20	21	22	23	24	25	26	27	28	29	30	31	32	33
A																																		
Eisen und Stahl • Sidérurgie • Siderurgia • Ijzer en staal																																		
1965	283	385	6	110	783	33	55	50	821	4	0	110	146	1	62	64	23	17	13	255	193	43	15	1 905	58	153	59	35	36	147	2 183	24	15	268
1966	480	409	9	106	1 004	103	64	71	818	4	0	127	160	0	95	76	33	21	15	323	269	51	38	2 268	55	149	52	40	32	172	2 564	26	16	254
1967	431	389	6	110	936	375	97	131	810	3	0	116	151	0	84	84	19	25	14	367	267	34	49	2 626	56	154	44	41	32	144	2 887	37	15	288
1968	329	423	4	128	883	119	75	130	1 020	1	0	161	208	0	86	88	25	26	22	607	271	24	83	2 947	71	190	57	49	36	162	3 252	45	19	392
1969	206	403	17	149	775	112	105	438	1 956	7	0	222	338	0	131	109	28	27	21	927	304	57	186	4 970	80	244	89	55	55	213	5 383	56	25	443
1969																																		
VII	18	29	1	12	59	11	10	28	176	1	0	18	32	—	8	13	3	2	7	105	28	8	18	467	9	20	8	5	4	17	501	7	2	33
VIII	11	31	1	14	57	8	24	51	120	1	0	13	27	—	12	9	3	1	1	69	24	6	14	383	3	17	7	4	2	17	412	9	2	29
IX	32	26	1	15	74	23	8	63	127	0	0	18	34	—	13	7	2	2	2	75	18	4	15	410	7	21	9	4	5	25	453	5	3	37
X	16	33	1	13	63	9	11	48	214	0	0	25	48	0	12	9	3	1	2	80	33	4	26	524	7	26	8	5	7	17	560	3	3	34
XI	14	28	0	8	50	2	11	52	222	1	0	22	35	0	15	11	3	4	2	84	30	5	18	517	5	24	9	4	7	23	560	4	3	37
XII	15	30	0	15	61	23	12	74	191	2	—	33	39	—	20	14	2	2	2	96	42	7	25	583	10	22	8	5	7	22	626	9	2	48
1970																																		
I	16	33	0	15	63	18	17	51	291	2	0	41	42	—	34	15	2	3	3	128	43	8	12	708	9	22	9	5	7	16	775	6	2	37
II	34	35	0	16	84	44	13	46	252	0	—	25	27	—	16	13	3	1	3	128	30	4	25	630	9	22	11	3	4	23	671	7	3	34
III	33	37	0	10	80	35	10	100	215	0	0	34	32	—	21	12	3	3	3	79	42	8	14	610	8	27	10	6	4	22	652	8	3	39
IV	60	33	0	16	109	45	28	95	292	5	0	30	36	0	22	9	2	0	3	99	36	10	16	728	9	30	8	6	7	27	775	7	3	44
V	19	30	0	9	58	48	28	135	283	2	0	36	33	0	13	14	3	2	3	105	35	9	24	772	7	23	9	5	6	21	813	7	3	28
VI	15	35	0	14	64	39	21	154	307	1	0	30	36	0	10	10	3	1	2	56	47	8	13	737	13	28	8	6	5	21	777	4	3	39
VII	47	51	1	7	106	46	48	126	196	1	0	20	24	0	10	16	4	1	3	50	35	8	30	618	7	32	9	5	4	22	659	7	4	52
B																																		
Darunter Edeltähle • Dont aciers spéciaux • Di cui acciai speciali • Waarvan speciaalstaal																																		
1965	1	13	28	.	.	57	51	.	.	.	8	0	6	16	29	.	1	210	58	153	26	8	19
1966	1	22	17	.	.	59	43	.	.	.	9	0	7	19	27	.	1	204	55	149	22	9	18
1967	2	14	31	.	.	61	44	.	.	.	6	1	6	21	23	.	1	211	56	154	20	9	18
1968	5	17	28	.	.	71	65	.	.	.	8	3	13	27	22	.	1	261	71	190	26	14	20
1969	7	27	27	.	.	92	87	.	.	.	9	3	11	31	27	.	2	323	80	244	39	15	23
1969																																		
VII	0,4	2,5	1,0	.	.	9,3	8,5	.	.	.	1,0	0,0	0,9	2,4	2,1	.	0,0	28,3	8,6	19,7	3,5	1,3	1,8
VIII	0,4	1,1	3,0	.	.	4,4	5,6	.	.	.	0,7	0,0	0,6	1,8	2,1	.	0,2	20,0	2,9	17,1	2,7	0,9	0,9
IX	0,7	1,7	1,9	.	.	8,0	8,3	.	.	.	0,7	0,4	0,9	2,4	2,7	.	0,0	27,7	6,7	21,0	3,5	1,5	2,5
X	0,6	3,4	3,9	.	.	8,4	8,8	.	.	.	1,1	0,1	0,6	2,7	3,2	.	0,2	33,1	7,1	26,0	3,9	1,1	2,1
XI	0,7	2,5	2,5	.	.	6,9	8,2	.	.	.	0,6	0,9	1,0	2,5	3,0	.	0,1	28,9	4,9	24,0	3,7	1,1	1,8
XII	1,2	2,6	2,4	.	.	11,1	6,8	.	.	.	0,8	0,2	1,1	2,5	2,8	.	0,1	31,7	9,6	22,2	4,0	1,5	1,9
1970																																		
I	0,8	3,0	1,3	.	.	9,3	8,1	.	.	.	0,4	0,4	1,1	2,0	3,3	.	0,3	30,1	8,5	21,6	4,1	1,1	2,1
II	0,4	3,2	2,1	.	.	10,1	7,2	.	.	.	0,7	0,0	0,9	2,8	2,6	.	0,1	30,2	8,5	21,7	4,2	1,1	2,3
III	0,7	2,8	3,4	.	.	9,4	9,4	.	.	.	1,0	0,1	1,3	3,5	3,5	.	0,2	35,3	8,0	27,3	5,0	1,2	2,4
IV	1,7	4,7	3,6	.	.	10,8	9,2	.	.	.	0,9	0,1	1,8	3,0	3,2	.	0,1	39,0	9,1	29,9	4,4	1,8	2,5
V	0,5	2,6	2,1	.	.	7,9	8,0	.	.	.	1,0	0,1	1,2	3,2	3,3	.	0,1	30,1	7,0	23,1	3,8	1,0	1,9
VI	1,9	2,8	2,6	.	.	15,9	7,6	.	.	.	1,2	0,1	1,1	3,5	4,1	.	0,1	41,0	13,5	27,5	3,9	1,1	2,6
VII	1,6	4,5	5,6	.	.	8,1	8,1	.	.	.	1,4	0,1	1,4	3,7	3,7	.	0,5	38,6	6,6	32,0	4,6	1,3	2,1

Teil I : **Eisenschaffende Industrie**

I^{ère} Partie : **Sidérurgie proprement dite**

I^a Parte : **Siderurgia propriamente detta**

I^e Deel : **IJzer- en staalproducerende industrie**

V

Außenhandel und Binnenaustausch der
Gemeinschaft mit Erzeugnissen der Eisen- und
Stahlindustrie (Außenhandelsstatistik)

Commercio estero e scambi dei prodotti
siderurgici all'interno della Comunità
(Statistiche doganali)

Commerce extérieur et échanges de produits
sidérurgiques à l'intérieur de la Communauté
(Statistiques douanières)

Buitenlandse handel in ruilverkeer van de
Gemeenschap in produkten der ijzer- en
staalindustrie (Douanestatistieken)

N. B. : Pour consulter les tableaux 65 à 76 déplier la
page 87

N.B. : Per consultare le tabelle da 65 a 76 si veda a pagina 87

N. B. : Zum Lesen der Tabellen 65 bis 76 bitte Seite 87
entfalten

N.B. : Voor raadpleging van de tabellen 65 tot 76 gebruik
men het vouwblad op biz. 87

Einfuhr aus dritten Ländern • Importations en provenance des pays tiers • Importazioni provenienti dai paesi terzi • Invoer uit derde landen

*	0	1	2	3	4	5	6	7	8	9	10	11	12	13	14	15	16	17	18	19	20	21	22	23	24	25	26	27	28	29	30	31	32	33
A																																		
Eisen und Stahl • Sidérurgie • Siderurgia • Ijzer en staal																																		
1965	5	73	0	29	108	3	14	2	426	3	0	56	105	—	17	21	12	5	4	181	118	1	5	972	22	71	28	17	15	50	1 082	1	7	172
1966	45	54	—	32	130	15	29	8	487	3	0	65	107	0	25	24	15	6	6	150	114	0	5	1 057	20	62	24	15	11	53	1 160	1	7	155
1967	10	45	—	30	85	29	10	4	506	1	0	45	69	0	16	35	11	3	6	190	103	0	8	1 037	15	46	17	14	11	41	1 119	1	6	162
1968	42	92	0	56	190	58	22	10	593	1	0	85	133	0	23	36	16	7	7	398	123	0	21	1 534	24	86	25	17	15	49	1 640	1	9	236
1969	18	98	0	57	173	66	18	123	751	6	0	117	201	0	66	48	16	7	8	472	119	2	45	2 065	27	108	45	21	23	73	2 227	1	11	251
1969																																		
VII	—	7	—	4	11	0	2	6	74	0	0	7	17	—	3	5	2	1	1	55	10	0	7	191	4	10	5	2	2	5	204	—	1	19
VIII	0	9	—	5	14	3	1	17	65	0	—	7	16	—	4	5	1	0	1	41	7	0	3	171	1	7	4	2	1	6	182	—	1	19
IX	7	5	—	6	18	19	2	12	57	0	0	8	21	—	7	3	1	0	1	37	10	0	3	182	2	10	4	1	2	10	199	0	1	19
X	4	8	0	8	20	7	2	22	83	0	0	15	27	—	7	5	2	1	0	39	12	0	11	233	3	12	5	2	3	6	249	—	1	20
XI	2	10	0	3	15	0	3	17	77	1	0	16	19	—	10	4	1	1	1	33	10	0	4	198	2	12	4	2	4	8	215	—	1	19
XII	1	6	—	6	13	22	2	11	56	2	—	20	21	—	12	6	1	1	1	45	12	0	3	213	3	8	5	2	2	8	229	0	1	27
1970																																		
I	—	11	—	7	17	13	4	20	121	1	—	31	30	—	15	8	1	2	1	58	13	0	2	320	3	10	5	2	2	5	333	0	1	23
II	1	9	—	11	21	43	8	32	50	0	—	16	14	—	9	5	1	1	1	64	12	0	4	260	3	11	6	1	2	7	276	0	1	20
III	1	4	—	4	9	30	2	14	53	—	0	26	19	—	15	5	2	2	1	42	17	1	10	239	3	13	6	2	2	6	255	1	1	22
IV	2	5	—	8	15	30	14	8	65	4	—	19	19	—	15	5	1	0	1	52	13	1	8	256	3	13	4	2	2	7	271	—	2	26
V	2	7	—	2	11	37	21	18	83	2	0	28	14	—	7	4	1	1	1	46	10	1	9	283	3	11	4	2	2	7	298	0	1	13
VI	3	13	—	5	21	17	12	50	79	1	0	13	15	0	4	4	1	0	1	23	12	0	7	241	2	11	3	3	2	6	254	0	1	24
VII	—	7	—	2	9	28	3	81	74	1	—	8	12	0	4	9	2	1	1	25	11	0	6	265	3	12	4	2	2	9	283	0	1	29
B																																		
Darunter Edeltähle • Dont aciers spéciaux • Di cui acciai speciali • Waarvan specialstaal																																		
1965	1	5	2	.	.	.	23	29	.	.	.	7	0	2	8	14	.	0	93	22	71	13	2	8	
1966	0	9	0	.	.	.	23	20	.	.	.	7	0	4	8	10	.	0	82	20	62	9	2	6	
1967	2	3	0	.	.	.	19	15	.	.	.	4	1	4	7	5	.	0	61	15	46	8	1	6	
1968	4	4	0	.	.	.	25	36	.	.	.	7	3	6	13	11	.	1	110	24	86	13	3	9	
1969	3	6	5	.	.	.	34	45	.	.	.	7	3	6	13	14	.	0	135	27	108	19	5	9	
1969																																		
VII	0,2	0,7	0,7	.	.	.	3,9	4,8	.	.	.	0,9	0,0	0,5	1,0	1,0	.	0,0	13,7	3,6	10,1	1,9	0,3	0,7	
VIII	0,2	0,6	0,4	.	.	.	2,2	2,5	.	.	.	0,5	0,0	0,5	0,5	1,2	.	0,0	8,6	1,5	7,1	1,3	0,3	0,3	
IX	0,5	0,7	0,0	.	.	.	3,0	4,3	.	.	.	0,5	0,4	0,4	0,7	1,5	.	0,0	12,1	2,4	9,6	2,0	0,3	0,8	
X	0,5	0,4	0,9	.	.	.	3,6	5,5	.	.	.	1,0	0,1	0,3	1,3	1,6	.	0,0	15,0	2,8	12,2	2,2	0,3	0,8	
XI	0,3	0,4	1,0	.	.	.	2,1	4,6	.	.	.	0,5	0,9	0,9	0,9	1,7	.	0,0	13,4	1,8	11,5	1,9	0,3	0,8	
XII	0,1	0,5	0,3	.	.	.	3,4	3,3	.	.	.	0,5	0,2	0,5	1,1	1,2	.	0,0	11,2	2,8	8,4	2,1	0,3	0,7	
1970																																		
I	0,2	0,4	0,8	.	.	.	2,9	4,6	.	.	.	0,3	0,4	0,7	0,8	1,9	.	0,0	13,0	2,6	10,3	1,8	0,3	0,7	
II	0,2	0,7	0,3	.	.	.	3,8	3,9	.	.	.	0,5	0,0	0,6	1,6	1,7	.	0,0	13,1	2,6	10,5	2,1	0,5	1,1	
III	0,3	0,7	0,4	.	.	.	4,2	5,5	.	.	.	0,7	0,1	1,0	1,5	2,0	.	0,1	16,4	3,0	13,4	2,7	0,4	1,1	
IV	0,2	1,1	1,2	.	.	.	3,2	5,2	.	.	.	0,7	0,1	1,0	1,3	1,9	.	0,0	15,8	2,6	13,2	2,1	0,3	0,9	
V	0,3	0,7	1,0	.	.	.	3,2	3,9	.	.	.	0,7	0,1	0,9	1,5	1,8	.	0,0	14,0	2,7	11,4	1,9	0,3	0,9	
VI	1,0	0,6	—	.	.	.	2,7	3,5	.	.	.	0,9	0,1	0,7	1,0	2,5	.	0,0	13,0	2,1	10,9	1,6	0,3	0,8	
VII	0,2	1,1	1,5	.	.	.	3,1	3,2	.	.	.	1,1	0,1	0,5	1,4	2,2	.	0,2	14,8	2,5	12,2	2,0	0,3	0,9	

**Bezüge aus anderen Ländern der EGKS • Réceptions en provenance des autres pays de la CECA •
Arrivi dagli altri paesi della CECA • Aanvoer uit andere landen der EGKS**

1000 t

*	0	1	2	3	4	5	6	7	8	9	10	11	12	13	14	15	16	17	18	19	20	21	22	23	24	25	26	27	28	29	30	31	32	33
A	Eisen und Stahl • Sidérurgie • Siderurgia • Ijzer en staal																																	
1965	8	101	10	53	172	2	312	40	78	0	3 490	616	1	321	163	286	19	34	559	1 169	98	73	4 262	18	90	41	7	58	129	4 497	14	2	27	
1966	5	71	10	48	133	5	288	105	101	2	1 578	743	0	339	169	277	20	27	473	1 085	110	77	4 399	12	73	61	7	61	118	4 646	6	3	30	
1967	6	77	3	38	125	47	239	37	118	1	3 552	619	0	307	157	243	13	26	458	1 037	103	83	4 044	14	86	59	7	59	74	4 245	3	4	25	
1968	7	58	3	47	115	69	354	166	225	2	2 759	1 023	0	465	244	361	26	28	792	1 303	119	87	6 023	17	136	96	10	78	163	6 370	10	6	34	
1969	1	47	1	73	122	113	423	139	212	2	1 668	1 117	0	541	228	376	27	28	744	1 400	129	112	6 260	17	130	137	18	98	234	6 747	15	9	47	
1969																																		
VII	1	5	0	6	10	12	32	0	16	0	0 51	102	0	41	20	39	3	3	61	118	13	10	521	1	12	13	1	9	19	563	1	1	4	
VIII	—	4	—	7	11	1	24	0	16	0	0 40	98	0	36	11	29	1	2	45	102	10	6	423	0	9	9	1	5	16	454	1	1	3	
IX	—	4	0	6	9	7	48	5	25	0	0 50	114	0	45	15	36	2	2	67	121	12	11	561	1	13	11	2	9	20	603	2	1	3	
X	—	4	0	5	9	4	43	5	30	0	0 49	142	0	61	18	36	3	2	79	115	13	11	613	1	13	13	2	11	32	670	1	1	4	
XI	—	3	0	5	8	0	43	3	13	0	0 48	131	0	59	21	23	2	2	73	116	12	8	552	2	9	10	2	8	16	588	1	1	5	
XII	—	3	—	6	10	0	42	6	19	1	0 57	123	—	70	20	33	2	2	63	125	14	11	587	1	10	10	2	10	29	639	1	1	5	
1970																																		
I	11	2	—	8	20	2	37	1	19	0	0 51	125	0	62	20	33	2	2	66	115	10	12	556	2	10	11	2	10	17	597	2	1	5	
II	18	3	—	6	27	4	33	1	22	0	0 59	115	0	52	19	24	2	3	64	129	9	12	547	3	13	12	2	10	16	587	2	1	4	
III	3	2	—	7	12	2	31	0	21	1	0 65	112	0	63	22	29	2	3	64	132	10	13	570	2	13	14	2	10	16	612	1	1	4	
IV	1	3	—	7	11	11	39	2	24	0	0 58	108	0	67	22	33	2	2	71	124	13	15	591	2	13	13	2	11	19	634	2	1	5	
V	0	2	0	8	10	12	30	0	10	0	0 50	81	0	52	18	23	1	3	51	121	10	9	471	2	9	9	2	7	11	501	1	1	4	
VI	—	3	0	7	10	8	34	0	14	0	0 52	85	0	50	16	29	1	3	54	126	10	10	493	2	12	9	2	8	14	526	3	1	5	
VII	—	2	—	9	11	6	43	25	22	0	0 54	93	0	51	21	26	1	2	40	111	11	8	515	2	12	8	2	7	10	541	3	1	5	
B	Darunter Edeltähle • Dont aciers spéciaux • Di cui acciai speciali • Waarvan specialstaal																																	
1965	0	10	17	.	.	29	21	.	.	.	1	0	14	5	11	.	0	109	18	90	7	1	11	.	128	.	.	.	
1966	1	9	19	.	.	22	11	.	.	.	1	0	10	4	7	.	1	86	12	73	9	1	13	.	109	.	.	.	
1967	1	13	22	.	.	27	12	.	.	.	0	0	10	5	7	.	2	100	14	86	9	1	13	.	124	.	.	.	
1968	6	10	29	.	.	49	29	.	.	.	1	1	12	10	14	.	2	163	27	136	15	2	20	.	200	.	.	.	
1969	4	12	26	.	.	26	43	.	.	.	1	1	12	10	12	.	2	147	17	130	20	4	27	.	198	.	.	.	
1969																																		
VII	0,1	0,9	2,2	.	.	1,7	4,8	.	.	.	0,1	0,2	1,1	0,8	1,1	.	0,1	13,1	1,4	11,7	1,8	0,1	2,2	.	17,2	.	.	.	
VIII	0,1	0,9	2,0	.	.	0,8	3,2	.	.	.	0,0	0,1	0,9	0,5	0,5	.	0,1	9,0	0,5	8,6	1,0	0,2	1,7	.	11,9	.	.	.	
IX	0,8	1,9	3,0	.	.	1,4	3,5	.	.	.	0,2	0,0	0,7	1,0	1,1	.	0,1	13,8	1,3	12,5	1,4	0,4	2,3	.	17,9	.	.	.	
X	0,5	1,3	2,5	.	.	1,4	3,7	.	.	.	0,1	0,1	1,1	1,1	1,3	.	0,2	13,2	0,6	12,6	1,8	0,2	3,1	.	18,2	.	.	.	
XI	0,0	0,7	1,3	.	.	2,5	4,0	.	.	.	0,1	0,1	0,6	0,5	1,1	.	0,2	11,1	1,6	9,4	1,6	0,3	2,1	.	15,2	.	.	.	
XII	0,0	1,3	2,0	.	.	1,5	3,8	.	.	.	0,0	0,2	0,7	1,0	1,1	.	0,1	11,7	1,5	10,3	1,6	0,3	2,5	.	16,1	.	.	.	
1970																																		
I	0,1	1,1	0,1	.	.	2,6	5,1	.	.	.	0,1	0,1	0,9	0,7	1,1	.	0,2	12,1	2,3	9,8	1,8	0,2	2,4	.	16,5	.	.	.	
II	0,0	1,1	2,9	.	.	3,4	5,0	.	.	.	0,0	0,0	0,8	0,7	1,2	.	0,2	15,4	2,7	12,7	2,0	0,3	2,5	.	20,2	.	.	.	
III	0,0	0,5	3,8	.	.	3,4	4,1	.	.	.	0,1	0,0	1,0	1,0	1,2	.	0,2	15,3	2,1	13,2	2,0	0,3	2,7	.	20,4	.	.	.	
IV	0,1	0,6	2,5	.	.	3,5	4,7	.	.	.	0,1	0,0	1,2	0,8	1,3	.	0,3	15,1	2,0	13,0	2,3	0,3	2,8	.	20,4	.	.	.	
V	0,3	0,4	1,7	.	.	2,1	2,7	.	.	.	0,3	0,0	1,3	0,6	1,1	.	0,3	10,8	1,9	8,9	1,8	0,2	2,0	.	14,9	.	.	.	
VI	0,1	0,9	2,1	.	.	3,0	4,2	.	.	.	0,1	—	1,4	1,1	0,8	.	0,3	13,8	2,0	11,8	1,9	0,1	2,5	.	18,3	.	.	.	
VII	0,0	3,7	0,4	.	.	2,6	4,9	.	.	.	0,0	0,0	1,2	0,8	0,8	.	0,2	14,6	2,1	12,4	1,6	0,1	1,8	.	18,1	.	.	.	

* Siehe Überschriften der Spalten Seite 87 (Falblatt) • Voir les en-têtes des colonnes page 87 (dépliant) • Vedere le intestazioni delle colonne a pagina 87 (pieghevole) • Voor de tekst der kolommen zie men blad-zijde 87 (vouwblad)

Einfuhr aus dritten Ländern • Importations en provenance des pays tiers • Importazioni provenienti dai paesi terzi • Invoer uit derde landen

*	0	1	2	3	4	5	6	7	8	9	10	11	12	13	14	15	16	17	18	19	20	21	22	23	24	25	26	27	28	29	30	31	32	33
A	Eisen und Stahl • Siderurgie • Siderurgia • Ijzer en staal																																	
1965	29	14	—	—	43	0	3	0	9	1	0	8	10	0	1	21	1	8	2	21	12	0	2	99	10	25	5	4	5	25	138	23	2	37
1966	37	17	—	—	54	0	0	—	4	1	0	9	8	—	1	15	1	7	1	36	38	1	7	129	9	19	5	7	6	30	177	22	2	32
1967	20	23	—	1	44	1	9	12	12	1	0	10	10	—	1	16	1	9	1	47	28	0	9	167	11	19	6	8	6	27	214	31	1	50
1968	12	31	—	1	44	1	1	—	59	0	—	12	12	0	1	12	1	7	6	66	31	1	17	227	12	22	4	8	6	36	284	41	1	57
1969	21	37	—	1	59	1	2	18	378	0	0	15	12	0	2	17	1	11	5	118	30	1	50	660	14	25	12	10	8	40	730	45	1	79
1969																																		
VII	2	2	—	—	4	0	0	—	47	0	—	2	1	—	0	2	0	0	0	13	2	0	4	72	2	2	1	1	1	3	77	6	0	4
VIII	2	9	—	—	10	0	0	2	23	—	—	0	0	—	0	0	0	0	0	7	3	0	1	38	0	1	1	1	0	2	42	3	0	3
IX	6	1	—	—	6	0	0	8	28	0	—	1	1	—	0	1	0	1	0	7	2	0	4	55	1	3	1	1	1	4	61	4	0	8
X	1	2	—	—	3	0	0	6	30	0	—	0	2	—	0	1	0	0	0	15	2	0	4	62	0	2	1	1	1	3	67	3	0	6
XI	1	4	—	0	5	0	0	2	16	—	—	1	1	—	0	2	0	1	0	12	2	0	6	44	1	2	2	1	1	3	51	4	0	6
XII	3	2	—	—	5	0	0	—	17	0	—	1	1	—	1	5	0	0	1	10	2	—	2	40	1	2	1	1	1	4	46	8	0	13
1970																																		
I	0	6	—	—	6	0	0	0	48	—	—	2	1	—	0	3	0	0	0	13	2	—	1	71	2	2	1	1	1	3	77	4	0	7
II	—	2	—	—	2	0	1	3	21	—	—	1	2	—	1	3	0	0	1	5	3	—	3	45	2	2	1	1	1	4	51	7	0	6
III	—	1	—	—	1	0	3	12	51	—	—	1	1	—	1	2	0	0	0	9	2	0	2	85	2	2	1	2	1	3	92	7	0	9
IV	—	2	—	—	2	11	0	15	65	—	0	3	4	—	1	1	0	0	0	21	5	0	3	130	2	3	1	1	1	5	137	5	1	8
V	—	3	—	—	3	6	1	6	43	—	—	1	4	—	0	4	0	1	0	18	6	0	0	91	1	2	1	1	1	4	97	6	0	6
VI	—	2	—	—	2	17	1	6	62	—	—	2	3	—	0	2	0	0	1	6	8	0	1	108	3	3	1	1	1	4	116	3	0	4
VII	1	5	—	0	5	12	1	34	58	—	—	0	3	—	0	1	0	0	1	5	1	0	1	118	1	3	1	1	1	3	123	6	0	13
B	Darunter Edeltähle • Dont aciers spéciaux • Di cui acciai speciali • Waarvan specialstaal																																	
1965	0	3	4	.	.	.	8	9	.	.	.	1	0	2	3	3	.	0	34	10	25	3	1	5	.	43	.	.	.
1966	0	0	2	.	.	.	8	7	.	.	.	1	0	1	4	4	.	0	28	9	19	3	1	6	.	38	.	.	.
1967	1	0	3	.	.	.	10	7	.	.	.	1	—	1	4	3	.	0	29	11	19	4	2	6	.	41	.	.	.
1968	1	1	1	.	.	.	11	9	.	.	.	1	—	4	4	3	.	0	33	12	22	3	2	6	.	44	.	.	.
1969	1	1	0	.	.	.	14	10	.	.	.	1	0	3	5	2	.	1	39	14	25	4	2	7	.	51	.	.	.
1969																																		
VII	0,1	0,1	—	.	.	.	2,1	0,6	.	.	.	0,1	—	0,3	0,5	0,2	.	0,0	4,0	1,9	2,1	0,4	0,1	0,4	.	5,0	.	.	.
VIII	0,1	0,1	—	.	.	.	0,2	0,4	.	.	.	0,1	0,0	0,1	0,5	0,2	.	0,0	1,6	0,1	1,5	0,3	0,1	0,1	.	2,0	.	.	.
IX	0,1	0,4	—	.	.	.	1,1	1,0	.	.	.	0,0	—	0,2	0,4	0,1	.	0,0	3,5	0,9	2,6	0,4	0,2	0,9	.	5,0	.	.	.
X	0,1	0,3	0,0	.	.	.	0,4	0,5	.	.	.	0,0	—	0,1	0,3	0,1	.	0,1	2,0	0,5	1,5	0,4	0,1	0,6	.	3,2	.	.	.
XI	0,1	0,1	—	.	.	.	1,4	0,8	.	.	.	0,0	—	0,1	0,5	0,1	.	0,0	3,1	1,0	2,1	0,4	0,1	0,4	.	4,0	.	.	.
XII	0,2	0,3	0,0	.	.	.	0,9	0,6	.	.	.	0,1	—	0,5	0,3	0,1	.	0,0	3,0	1,0	2,0	0,4	0,2	0,7	.	4,3	.	.	.
1970																																		
I	0,1	0,4	—	.	.	.	1,6	0,6	.	.	.	0,1	—	0,3	0,4	0,1	.	0,0	3,5	1,7	1,8	0,4	0,2	0,7	.	4,7	.	.	.
II	0,1	0,6	—	.	.	.	1,4	0,6	.	.	.	0,0	0,0	0,3	0,3	0,1	.	0,0	3,4	1,5	1,9	0,5	0,1	0,6	.	4,7	.	.	.
III	0,1	0,2	—	.	.	.	1,2	0,6	.	.	.	0,0	—	0,3	0,9	0,1	.	0,0	3,5	1,7	1,8	0,4	0,1	0,6	.	4,7	.	.	.
IV	0,1	0,3	0,0	.	.	.	2,4	1,0	.	.	.	0,0	0,0	0,4	0,7	0,1	.	0,1	5,2	2,3	2,9	0,4	0,2	0,9	.	6,7	.	.	.
V	0,1	0,3	0,0	.	.	.	1,1	0,6	.	.	.	0,0	—	0,2	0,6	0,5	.	0,1	3,5	1,1	2,4	0,4	0,2	0,6	.	4,7	.	.	.
VI	0,1	0,3	—	.	.	.	2,5	0,7	.	.	.	0,1	—	0,4	1,0	0,4	.	0,0	5,3	2,6	2,8	0,6	0,2	1,0	.	7,1	.	.	.
VII	0,1	0,9	—	.	.	.	0,3	1,0	.	.	.	0,1	0,0	0,8	0,7	0,2	.	0,1	4,1	1,0	3,0	0,5	0,1	0,4	.	5,2	.	.	.

**Bezüge aus anderen Ländern der EGKS • Réceptions en provenance des autres pays de la CECA •
Arrivi dagli altri paesi della CECA • Aanvoer uit andere landen der EGKS**

1000 t

*	0	1	2	3	4	5	6	7	8	9	10	11	12	13	14	15	16	17	18	19	20	21	22	23	24	25	26	27	28	29	30	31	32	33
A	Eisen und Stahl • Sidérurgie • Siderurgia • IJzer en staal																																	
1965	24	49	1	9	82	122	165	306	335	5	0	146	560	1	236	151	219	37	13	617	430	86	60	3 490	19	147	55	7	45	107	3 705	8	3	1
1966	38	56	2	16	112	146	149	329	430	6	2	150	591	0	303	177	231	37	16	669	515	89	63	3 903	23	172	79	9	60	150	4 201	4	4	1
1967	44	71	4	20	140	142	150	337	540	7	1	191	693	4	359	204	212	45	15	854	604	85	71	4 483	29	164	87	13	71	211	4 866	2	6	2
1968	83	107	2	18	211	87	137	352	637	8	0	188	652	0	324	185	212	43	19	751	627	87	76	4 384	29	178	101	14	69	225	4 792	3	7	3
1969	68	99	3	21	192	226	165	403	747	11	0	210	858	0	395	238	267	65	26	982	809	77	97	5 575	46	244	155	24	95	237	6 087	4	6	6
1969																																		
VII	4	13	0	1	19	25	14	47	56	2	0	24	81	0	34	21	23	7	3	78	70	10	9	503	5	24	16	1	10	23	553	0	1	1
VIII	4	4	—	1	10	13	7	38	34	0	0	8	47	—	29	14	16	5	1	64	31	6	4	318	1	10	6	1	3	14	342	0	0	0
IX	3	7	1	1	12	19	16	30	56	1	—	16	54	—	30	12	16	4	2	86	58	7	8	414	5	21	16	1	9	17	457	1	0	1
X	4	5	1	2	12	17	16	22	62	1	0	19	84	—	37	21	26	7	2	79	69	4	9	476	3	27	15	1	10	19	521	0	0	0
XI	1	5	0	2	8	22	12	24	71	1	—	20	64	—	40	18	24	3	2	80	62	5	9	456	6	20	14	1	7	18	497	0	0	1
XII	3	8	0	2	13	24	16	25	77	1	0	17	62	0	35	15	22	5	2	78	63	3	9	456	3	24	15	2	8	18	498	0	1	0
1970																																		
I	4	3	1	2	10	15	19	30	62	0	—	13	44	0	36	14	21	5	2	72	61	5	9	408	6	17	11	1	7	16	444	0	0	1
II	3	1	1	1	6	17	19	20	63	1	0	18	88	0	37	21	22	7	2	74	47	6	7	447	5	21	15	2	8	20	492	1	0	1
III	3	2	1	2	8	21	19	17	71	0	0	18	73	0	38	19	24	3	2	84	63	7	8	468	6	22	13	2	8	20	511	1	1	1
IV	5	2	2	2	11	21	20	23	94	1	0	19	88	—	56	24	26	7	2	109	74	7	9	580	6	24	16	1	9	21	628	0	0	1
V	5	2	0	1	9	20	14	20	78	1	0	18	74	—	41	23	25	5	2	76	51	6	6	461	5	21	13	1	7	18	500	0	1	1
VI	4	3	0	2	10	20	20	28	84	1	0	21	86	—	43	24	30	7	2	89	84	11	9	558	4	25	15	2	9	21	605	0	1	1
VII	9	2	—	2	13	15	25	8	123	1	0	19	94	—	47	28	32	6	2	90	76	8	5	580	5	28	13	1	7	18	620	1	1	1
B	Darunter Edeltähle • Dont aciers spéciaux • Di cui acciai speciali • Waarvan specialstaal																																	
1965	11	17	24	.	.	19	73	.	.	.	7	1	4	4	7	.	0	166	19	147	19	4	12	.	201	.	.	.	
1966	12	23	19	.	.	27	82	.	.	.	9	1	8	6	9	.	1	195	23	172	20	4	19	.	238	.	.	.	
1967	10	21	17	.	.	30	82	.	.	.	8	1	7	6	11	.	1	193	29	164	20	7	21	.	240	.	.	.	
1968	5	20	31	.	.	37	78	.	.	.	9	1	10	5	11	.	1	207	29	178	23	7	24	.	262	.	.	.	
1969	3	26	40	.	.	56	116	.	.	.	9	1	11	9	16	.	1	290	46	244	42	8	35	.	375	.	.	.	
1969																																		
VII	0,1	2,7	1,6	.	.	5,9	12,5	.	.	.	1,3	0,2	1,6	1,3	2,0	.	0,1	29,3	5,4	23,9	4,3	0,7	3,3	.	37,5	.	.	.	
VIII	0,0	0,6	3,3	.	.	1,6	4,0	.	.	.	0,2	0,1	0,3	0,9	0,7	.	0,1	11,8	1,3	10,5	1,5	0,4	1,4	.	15,0	.	.	.	
IX	0,6	3,0	3,1	.	.	4,4	10,5	.	.	.	0,8	0,3	0,9	0,5	1,3	.	0,2	25,6	4,5	21,1	3,9	0,8	3,1	.	33,3	.	.	.	
X	0,5	2,4	5,6	.	.	4,7	12,1	.	.	.	0,6	0,1	1,2	0,6	1,3	.	0,1	29,2	2,6	26,6	3,9	0,8	3,4	.	37,3	.	.	.	
XI	0,2	2,2	3,4	.	.	6,1	9,6	.	.	.	0,8	0,1	1,1	0,6	1,6	.	0,2	25,8	6,0	19,8	3,8	0,8	2,8	.	33,2	.	.	.	
XII	1,0	2,4	4,5	.	.	4,2	11,2	.	.	.	0,9	0,2	1,0	0,7	1,3	.	0,1	27,5	3,5	24,0	4,0	0,8	3,1	.	35,5	.	.	.	
1970																																		
I	1,0	1,6	2,9	.	.	5,3	9,2	.	.	.	0,5	0,1	1,2	0,5	0,9	.	0,1	23,1	5,8	17,3	2,6	0,5	3,0	.	29,2	.	.	.	
II	0,4	2,9	3,8	.	.	5,4	9,6	.	.	.	1,1	0,0	1,2	1,1	0,9	.	0,1	26,5	5,4	21,0	3,2	0,8	3,2	.	33,7	.	.	.	
III	0,5	3,1	3,8	.	.	5,0	10,3	.	.	.	1,2	0,1	1,0	1,4	1,1	.	0,1	27,7	5,5	22,2	3,3	0,7	3,5	.	35,3	.	.	.	
IV	0,1	1,9	4,7	.	.	5,7	12,3	.	.	.	1,1	0,0	1,3	1,5	1,0	.	0,1	29,8	5,7	24,2	3,9	0,8	3,7	.	38,1	.	.	.	
V	0,7	1,8	5,1	.	.	4,5	8,5	.	.	.	1,4	0,0	0,6	1,5	0,8	.	0,0	25,0	4,5	20,6	3,4	0,4	2,7	.	31,5	.	.	.	
VI	0,3	1,7	4,7	.	.	4,3	12,7	.	.	.	1,1	0,1	1,4	1,6	1,3	.	0,0	29,2	3,9	25,2	3,5	1,1	3,5	.	37,2	.	.	.	
VII	0,7	2,3	6,6	.	.	5,3	12,8	.	.	.	1,6	0,1	1,5	1,4	1,2	.	0,0	33,6	5,3	28,3	3,6	0,7	3,5	.	41,4	.	.	.	

* Siehe Überschriften der Spalten Seite 87 (Faltblatt) * Voir les en-têtes des colonnes page 87 (dépliant) * Vedere le intestazioni delle colonne a pagina 87 (pieghevole) * Voor de tekst der kolommen zie men blad-zijde 87 (vouwblad)

Einfuhr aus dritten Ländern • Importations en provenance des pays tiers • Importazioni provenienti dai paesi terzi • Invoer uit derde landen

*	0	1	2	3	4	5	6	7	8	9	10	11	12	13	14	15	16	17	18	19	20	21	22	23	24	25	26	27	28	29	30	31	32	33
A																																		
	Eisen und Stahl • Sidérurgie • Siderurgia • Ijzer en staal																																	
1965	220	226	4	43	493	21	19	0	304	0	0	22	11	0	35	4	9	1	5	28	34	40	3	536	7	21	5	5	9	14	568	—	5	25
1966	361	257	7	34	659	64	33	2	222	0	0	33	21	—	58	14	13	6	6	98	84	49	21	723	10	38	7	6	10	25	771	2	5	35
1967	391	262	5	29	687	76	73	15	156	0	0	37	36	—	62	14	7	5	5	73	111	33	26	728	13	43	8	9	11	27	783	4	5	45
1968	241	239	3	24	507	45	33	7	252	0	—	30	26	—	58	20	7	2	7	66	100	22	37	711	10	37	7	9	9	28	764	3	6	54
1969	134	216	3	32	384	24	72	152	563	1	0	44	58	0	55	22	11	1	6	224	138	54	70	1 495	12	58	10	10	18	44	1 576	10	7	62
1969																																		
VII	14	17	0	5	36	7	6	10	24	0	—	4	11	—	4	5	1	0	6	21	14	7	3	124	1	5	1	1	2	3	131	0	1	6
VIII	7	10	1	3	21	1	23	25	21	0	0	5	6	—	8	2	1	0	0	11	12	5	8	129	0	3	1	1	0	6	137	5	1	3
IX	16	17	0	4	37	1	4	34	39	0	—	6	6	—	5	1	1	0	1	23	4	4	7	135	1	4	1	1	1	5	144	1	0	8
X	4	20	1	2	27	0	7	1	51	—	0	3	4	—	3	2	1	0	1	21	17	4	9	123	0	6	1	1	2	2	129	0	1	4
XI	10	9	0	2	21	0	8	28	100	0	—	4	3	—	3	3	1	0	1	30	16	5	7	208	2	6	1	1	2	6	219	—	1	7
XII	6	20	0	3	29	0	9	46	85	0	—	5	6	—	5	2	1	0	1	24	27	7	18	234	1	6	1	1	3	7	245	1	1	4
1970																																		
I	15	13	0	2	31	1	12	14	104	0	0	4	8	—	18	3	1	0	2	29	26	7	7	235	1	6	2	1	4	5	246	1	1	3
II	32	20	0	1	53	0	4	3	164	0	—	3	3	—	5	4	2	0	1	42	13	4	16	265	1	5	2	1	1	6	275	0	1	4
III	31	26	0	3	61	4	4	59	79	0	0	3	3	—	3	4	1	0	2	24	22	7	1	215	1	6	1	1	1	6	223	0	1	3
IV	58	15	0	3	76	1	7	45	115	0	0	4	5	—	5	2	1	0	1	19	17	9	3	232	1	6	1	1	3	7	244	2	1	5
V	17	6	0	5	27	4	6	88	82	0	0	4	5	0	4	5	1	0	1	33	17	8	12	270	1	5	1	1	3	6	281	0	1	5
VI	9	14	0	5	28	1	8	79	141	—	—	6	11	—	5	3	2	0	1	13	26	8	4	307	3	7	1	1	2	5	316	0	1	7
VII	46	28	1	1	76	5	11	7	49	0	0	5	6	—	5	5	2	0	1	15	22	8	21	160	1	9	2	1	2	7	171	1	1	6
B																																		
	Darunter Edeltähle • Dont aciers spéciaux • Di cui acciai speciali • Waarvan specialstaal																																	
1965	0	5	3	.	.	7	7	.	.	.	0	0	0	2	5	.	0	29	7	21	2	2	1	.	34	.	.	.	
1966	0	13	0	.	.	13	10	.	.	.	0	0	1	3	7	.	0	48	10	38	3	2	2	.	55	.	.	.	
1967	0	10	0	.	.	15	15	.	.	.	1	0	0	5	8	.	0	56	13	43	3	3	3	.	64	.	.	.	
1968	0	12	0	.	.	10	14	.	.	.	1	0	2	4	4	.	0	47	10	37	3	3	2	.	55	.	.	.	
1969	1	17	0	.	.	17	20	.	.	.	1	0	1	5	6	.	0	70	12	58	4	3	3	.	81	.	.	.	
1969																																		
VII	0,1	1,7	—	.	.	1,1	1,9	.	.	.	0,1	0,0	0,1	0,4	0,6	.	0,0	6,0	0,8	5,2	0,3	0,4	0,3	.	7,1	.	.	.	
VIII	0,1	0,2	—	.	.	1,2	1,2	.	.	.	0,1	0,0	0,0	0,3	0,3	.	0,0	3,4	0,5	2,9	0,3	0,2	0,2	.	4,1	.	.	.	
IX	0,1	0,2	—	.	.	2,0	1,8	.	.	.	0,1	0,0	0,2	0,8	0,5	.	0,0	5,6	1,4	4,2	0,3	0,5	0,3	.	6,7	.	.	.	
X	0,0	2,5	0,0	.	.	0,9	1,5	.	.	.	0,1	—	0,0	0,4	1,0	.	0,1	6,6	0,3	6,3	0,4	0,3	0,2	.	7,4	.	.	.	
XI	0,2	1,8	—	.	.	2,8	1,8	.	.	.	0,1	—	0,0	0,3	0,6	.	0,0	7,7	1,7	6,0	0,3	0,2	0,2	.	8,5	.	.	.	
XII	0,2	1,4	—	.	.	2,3	1,8	.	.	.	0,2	0,0	—	0,4	1,0	.	0,1	7,3	1,4	5,9	0,4	0,3	0,2	.	8,2	.	.	.	
1970																																		
I	0,3	1,8	0,0	.	.	2,0	1,8	.	.	.	0,1	—	0,0	0,3	0,8	.	0,1	7,2	1,3	5,9	0,7	0,4	0,3	.	8,6	.	.	.	
II	0,1	1,7	—	.	.	2,0	1,2	.	.	.	0,2	—	—	0,3	0,4	.	0,0	5,8	1,4	4,5	0,5	0,2	0,2	.	6,7	.	.	.	
III	0,1	1,5	—	.	.	1,4	2,1	.	.	.	0,2	—	0,0	0,4	0,6	.	0,0	6,5	0,7	5,8	0,9	0,3	0,2	.	7,8	.	.	.	
IV	0,3	2,2	0,0	.	.	2,2	1,5	.	.	.	0,2	0,0	0,0	0,5	0,7	.	0,0	7,7	1,3	6,4	0,5	0,3	0,3	.	8,7	.	.	.	
V	0,1	1,3	0,0	.	.	1,5	1,5	.	.	.	0,3	0,0	—	0,5	0,6	.	0,0	5,8	0,8	5,0	0,4	0,3	0,1	.	6,7	.	.	.	
VI	0,1	2,0	—	.	.	4,4	1,6	.	.	.	0,2	—	—	0,6	0,6	.	0,0	9,5	2,8	6,7	0,4	0,3	0,3	.	10,5	.	.	.	
VII	0,4	2,5	—	.	.	2,7	2,3	.	.	.	0,3	0,0	0,1	0,8	0,6	.	0,1	9,9	1,1	8,8	0,7	0,3	0,3	.	11,3	.	.	.	

**Bezüge aus anderen Ländern der EGKS • Réceptions en provenance des autres pays de la CECA •
Arrivi dagli altri paesi della CECA • Aanvoer uit andere landen der EGKS**

1000 t

*	0	1	2	3	4	5	6	7	8	9	10	11	12	13	14	15	16	17	18	19	20	21	22	23	24	25	26	27	28	29	30	31	32	33
A																																		
Eisen und Stahl • Sidérurgie • Siderurgia • IJzer en staal																																		
1965	70	136	1	32	239	4	141	17	448	5	0	30	44	1	104	11	69	7	32	94	269	53	41	1 372	5	54	15	10	6	16	1 420	5	14	15
1966	39	156	7	41	243	5	191	18	453	8	0	58	93	3	117	59	83	13	29	247	302	61	25	1 767	7	95	27	9	10	26	1 839	15	21	22
1967	183	211	20	53	468	9	281	47	630	4	0	58	100	2	138	70	66	11	30	200	402	66	39	2 154	7	106	34	10	12	40	2 250	40	21	25
1968	200	173	27	61	461	18	273	24	475	4	0	44	81	2	134	88	39	7	23	193	356	56	40	1 857	8	86	32	13	15	53	1 971	50	20	29
1969	168	241	29	77	516	89	308	18	457	7	0	56	97	3	100	116	66	10	23	252	461	68	39	2 170	11	116	48	19	22	80	2 340	99	19	40
1969																																		
VII	15	25	3	11	54	6	41	2	48	1	0	6	10	0	4	10	6	1	2	23	40	7	4	211	1	11	4	2	2	6	225	14	2	4
VIII	17	15	1	7	40	13	29	0	35	0	0	2	6	0	9	5	5	1	2	16	26	5	2	156	0	7	4	1	1	5	167	13	1	4
IX	21	24	2	6	53	11	27	1	31	0	0	4	9	0	12	7	7	1	2	15	41	4	5	177	1	12	3	2	2	9	193	6	2	4
X	23	20	1	6	49	9	19	1	30	1	0	5	9	0	9	6	5	1	2	17	39	5	4	163	1	13	4	2	2	9	180	3	2	3
XI	13	14	1	3	31	3	29	3	30	1	0	7	10	0	8	9	7	0	1	19	43	5	3	180	1	13	4	2	2	9	197	13	2	3
XII	18	16	3	6	43	8	44	3	54	1	—	5	8	0	6	10	5	1	2	21	37	6	3	214	1	12	6	2	3	7	230	10	1	3
1970																																		
I	25	14	2	6	46	7	23	2	40	1	—	7	10	0	8	12	4	1	2	21	40	7	4	188	3	13	4	2	2	12	209	12	2	2
II	14	12	1	5	31	2	32	3	41	0	0	7	9	1	8	6	4	0	1	24	30	6	2	178	3	12	4	4	2	7	195	9	3	2
III	21	11	1	6	39	2	26	2	45	1	0	5	10	1	5	5	5	0	2	15	35	9	4	173	3	13	6	2	2	9	192	10	2	3
IV	22	16	1	9	48	4	26	4	43	1	0	10	9	1	12	6	3	1	3	20	40	9	4	194	4	14	6	2	3	10	216	13	2	3
V	24	15	1	2	42	2	29	0	49	1	0	10	8	0	12	8	3	1	2	16	32	10	5	187	2	12	4	2	3	11	201	10	2	3
VI	14	19	0	4	37	4	21	2	38	1	0	9	9	0	11	6	3	1	2	15	40	7	5	175	2	12	5	2	3	17	201	6	2	3
VII	18	18	—	8	44	5	31	1	40	0	0	11	8	0	8	6	5	2	3	12	42	8	6	190	2	21	5	2	4	21	222	6	2	4
B																																		
Darunter Edeltähle • Dont aciers spéciaux • Di cui acciai speciali • Waarvan speciaalstaal																																		
1965	0	5	4	.	.	7	17	.	.	.	2	0	9	4	11	.	1	59	5	54	2	2	1
1966	0	17	0	.	.	13	36	.	.	.	1	0	8	7	19	.	1	102	7	95	5	3	1
1967	0	24	0	.	.	13	40	.	.	.	2	0	8	7	20	.	0	113	7	106	6	3	2
1968	3	16	0	.	.	10	29	.	.	.	1	0	10	5	19	.	1	95	8	86	6	4	4
1969	2	24	0	.	.	15	39	.	.	.	1	1	9	6	28	.	1	127	11	116	12	6	5
1969																																		
VII	0,3	2,0	0,1	.	.	1,6	4,3	.	.	.	0,2	0,0	0,4	0,4	2,8	.	0,1	12,2	0,9	11,3	1,1	0,6	0,4
VIII	0,1	1,8	—	.	.	0,5	2,2	.	.	.	0,1	—	0,5	0,3	1,5	.	0,0	6,9	0,1	6,8	0,8	0,3	0,4
IX	0,4	2,5	—	.	.	1,6	4,3	.	.	.	0,2	0,0	0,8	0,4	2,5	.	0,0	12,7	1,2	11,6	1,1	0,8	0,1
X	0,4	2,5	—	.	.	1,6	4,7	.	.	.	0,1	0,1	0,7	0,7	2,7	.	0,1	13,6	0,9	12,7	1,1	0,7	0,2
XI	0,8	2,6	0,0	.	.	1,9	4,7	.	.	.	0,1	0,1	0,3	1,1	2,6	.	0,2	14,3	1,0	13,3	1,4	0,9	0,4
XII	0,0	2,5	—	.	.	2,2	3,9	.	.	.	0,0	0,1	0,6	0,6	3,5	.	0,0	13,5	1,3	12,2	1,1	0,7	0,1
1970																																		
I	0,1	2,9	—	.	.	1,6	4,7	.	.	.	0,1	—	0,6	0,8	4,6	.	0,1	15,4	2,5	12,9	1,0	0,8	0,2
II	0,0	2,2	0,0	.	.	2,5	4,5	.	.	.	0,0	0,0	0,6	0,5	4,5	.	0,0	14,9	3,2	11,7	1,1	0,7	0,3
III	0,1	3,2	—	.	.	1,6	5,4	.	.	.	0,2	0,1	0,6	0,6	4,6	.	0,1	16,5	3,1	13,3	1,7	0,8	0,2
IV	0,1	3,0	—	.	.	2,8	4,5	.	.	.	0,1	0,0	1,1	0,4	5,0	.	0,3	17,3	3,5	13,8	1,1	0,7	0,4
V	0,1	2,6	0,0	.	.	2,4	4,5	.	.	.	0,0	—	0,8	0,5	2,6	.	0,3	13,7	1,6	12,1	1,2	0,6	0,3
VI	0,5	2,2	—	.	.	2,3	4,8	.	.	.	0,1	0,0	1,0	0,9	2,0	.	0,2	13,9	1,5	12,4	1,1	0,7	0,5
VII	2,1	8,1	—	.	.	3,3	4,4	.	.	.	0,1	0,1	1,0	0,8	2,8	.	0,2	22,8	1,9	20,9	1,8	0,6	0,8

* Siehe Überschriften der Spalten Seite 87 * Voir les en-têtes des colonnes page 87 * Vedere le intestazioni delle colonne a pagina 87 * Voor de tekst der kolommen zie men blad-zijde 87 (vouwblad)

Einfuhr aus dritten Ländern • Importations en provenance des pays tiers • Importazioni provenienti dai paesi terzi • Invoer uit derde landen

*	0	1	2	3	4	5	6	7	8	9	10	11	12	13	14	15	16	17	18	19	20	21	22	23	24	25	26	27	28	29	30	31	32	33	
A	Eisen und Stahl • Sidérurgie • Siderurgia • Ijzer en staal																																		
1965	1	10	—	12	23	9	1	47	1	0	1	17	1	9	15	1	3	1	18	24	2	3	152	2	10	13	6	5	51	225	0	1	7		
1966	3	14	0	10	28	21	0	57	—	0	0	2	21	0	11	19	2	2	2	23	24	0	4	188	1	10	11	6	4	57	266	0	1	7	
1967	—	11	0	16	27	242	0	57	0	0	0	3	31	0	4	13	1	1	1	34	19	0	4	411	1	12	9	6	3	43	472	0	2	8	
1968	—	14	0	16	30	15	0	60	10	0	0	2	29	0	2	15	1	3	2	38	14	0	6	197	0	10	11	7	3	42	261	0	2	10	
1969	0	17	0	23	40	4	1	50	20	0	0	8	35	0	4	13	1	6	2	56	13	0	11	225	0	14	13	8	4	47	298	1	5	11	
1969																																			
VII	—	1	—	1	2	0	0	7	0	—	—	1	1	—	0	1	0	1	0	6	1	0	1	20	0	1	1	1	0	5	27	—	0	1	
VIII	—	1	—	2	3	—	0	3	0	—	—	1	2	—	0	1	0	1	0	6	1	0	1	16	0	1	1	1	0	3	21	—	—	0	1
IX	0	2	—	2	4	—	0	3	—	—	—	1	4	—	0	1	0	0	0	7	1	0	1	18	0	1	1	1	0	5	25	—	—	1	0
X	—	1	0	1	2	2	0	5	—	—	0	3	5	0	0	1	0	—	0	5	1	0	1	22	0	1	1	1	1	4	29	—	—	1	1
XI	—	2	0	1	3	2	0	2	—	—	—	0	8	0	1	1	0	0	0	3	1	0	1	21	0	2	1	1	0	4	27	—	—	1	1
XII	—	1	—	3	4	1	0	3	—	—	—	1	4	—	1	0	0	0	0	7	1	—	1	20	0	2	1	1	1	4	26	—	0	1	
1970																																			
I	—	1	—	5	6	4	0	9	—	—	—	0	2	—	1	1	0	0	0	5	1	—	1	24	0	1	1	1	0	3	30	—	0	1	
II	—	1	—	0	1	1	0	3	—	—	—	0	7	—	1	1	0	0	0	4	1	0	1	19	0	2	1	1	0	5	26	—	—	1	1
III	—	1	—	1	2	2	0	2	—	0	—	1	7	—	1	1	0	0	0	2	1	0	1	16	0	1	1	1	0	5	23	—	—	1	0
IV	—	8	—	4	12	3	0	8	0	—	0	4	—	—	1	1	0	0	0	3	1	0	1	22	0	2	1	1	1	6	31	—	—	1	0
V	—	8	—	1	9	1	0	3	—	—	—	0	5	0	1	1	0	—	0	3	1	0	1	16	0	1	1	1	0	4	22	—	—	1	1
VI	—	3	—	1	4	3	0	10	0	—	—	0	6	—	1	1	0	0	0	4	1	0	1	29	0	2	2	1	1	5	37	—	—	1	1
VII	—	7	—	2	8	1	—	4	—	—	—	0	2	—	1	1	0	0	0	2	1	0	1	11	0	2	1	1	0	3	16	—	—	1	0
B	Darunter Edeltähle • Dont aciers spéciaux • Di cui acciai speciali • Waarvan specialstaal																																		
1965	1	0	4	.	.	.	0	0	1	2	4	.	0	12	2	10	7	1	4	.	23	
1966	0	0	4	.	.	.	0	0	1	2	3	.	0	11	1	10	6	1	3	.	21	
1967	0	0	0	0	0	0	4	.	.	.	0	0	0	3	5	.	0	13	1	12	4	1	2	.	20	
1968	0	0	0	0	0	0	4	.	.	.	0	0	1	2	4	.	0	11	0	10	6	1	3	.	20	
1969	0	0	0	0	0	0	5	.	.	.	0	0	1	4	4	.	0	14	0	14	6	2	3	.	25	
1969																																			
VII	0,0	—	0,1	.	.	0,0	0,4	.	.	.	0,0	—	0,1	0,2	0,3	.	0,0	1,1	0,1	1,0	0,6	0,1	0,3	.	2,1	
VIII	—	0,0	0,0	—	.	—	0,8	.	.	.	0,0	—	0,0	0,3	0,3	.	0,0	1,4	0,1	1,4	0,4	0,1	0,2	.	2,1	
IX	—	0,0	—	.	.	—	0,4	.	.	.	0,0	—	0,0	0,3	0,5	.	0,0	1,2	0,0	1,2	0,4	0,2	0,4	.	2,2	
X	0,0	—	—	.	.	—	0,6	.	.	.	0,0	—	0,1	0,5	0,4	.	0,0	1,5	0,1	1,5	0,5	0,1	0,4	.	2,6	
XI	0,1	—	0,0	—	.	—	0,0	0,5	.	.	0,0	—	0,0	0,5	0,5	.	0,0	1,6	0,0	1,6	0,5	0,1	0,3	.	2,5	
XII	—	—	—	.	.	—	0,6	.	.	.	0,0	—	0,1	0,4	0,4	.	0,0	1,5	0,0	1,5	0,7	0,2	0,3	.	2,7	
1970																																			
I	0,0	—	0,0	—	.	—	0,0	0,5	.	.	0,0	—	0,0	0,3	0,4	.	0,0	1,3	0,0	1,3	0,6	0,1	0,4	.	2,4	
II	—	—	—	.	.	—	0,0	0,7	.	.	0,0	—	—	0,5	0,4	.	0,0	1,6	0,0	1,6	0,6	0,1	0,4	.	2,7	
III	—	—	—	.	.	—	0,1	0,6	.	.	0,0	—	—	0,4	0,4	.	0,0	1,5	0,2	1,3	0,5	0,1	0,3	.	2,4	
IV	—	—	0,0	0,0	0,0	—	0,7	.	.	.	0,0	—	0,3	0,4	0,4	.	0,0	1,9	0,1	1,8	0,6	0,1	0,3	.	2,9	
V	—	—	0,0	0,0	0,0	—	0,9	.	.	.	0,0	—	0,1	0,3	0,4	.	0,0	1,8	0,4	1,4	0,5	0,1	0,2	.	2,6	
VI	0,0	—	—	.	.	—	0,2	0,7	.	.	0,0	—	0,1	0,5	0,6	.	0,0	2,0	0,0	2,0	0,6	0,2	0,4	.	3,2	
VII	0,0	—	—	.	.	—	0,0	0,6	.	.	0,0	—	0,0	0,4	0,6	.	0,0	1,7	0,0	1,7	0,6	0,1	0,3	.	2,8	

**Bezüge aus anderen Ländern der EGKS • Réceptions en provenance des autres pays de la CECA •
Arrivi dagli altri paesi della CECA • Aanvoer uit andere landen der EGKS**

1000 t

•	0	1	2	3	4	5	6	7	8	9	10	11	12	13	14	15	16	17	18	19	20	21	22	23	24	25	26	27	28	29	30	31	32	33
A	Eisen und Stahl • Sidérurgie • Siderurgia • Ijzer en staal																																	
1965	16	5	0	7	29	8	22	1	49	36	8	112	51	215	142	149	11	7	223	129	32	31	1 746	3	22	99	13	54	322	2 234	7	24	5	
1966	17	37	1	5	60	11	3	1	126	32	5	120	507	56	249	139	143	11	5	242	137	36	34	1 861	3	26	112	13	54	382	2 422	6	22	7
1967	0	9	0	5	14	9	16	11	93	34	4	120	499	71	242	127	131	12	4	222	153	40	37	1 826	1	32	119	13	60	509	2 527	3	20	5
1968	0	9	0	5	14	18	3	28	192	32	3	137	502	57	297	149	163	22	5	239	203	38	45	2 135	1	36	133	15	65	466	2 813	1	21	6
1969	1	20	0	6	27	7	4	3	182	35	5	145	443	80	338	163	174	26	5	347	211	39	61	2 267	2	35	159	20	81	540	3 067	1	25	10
1969																																		
VII	0	0	—	0	0	0	0	0	17	3	1	9	39	6	22	16	13	1	0	29	15	3	4	179	0	4	12	2	7	47	248	0	2	1
VIII	0	2	—	0	2	0	0	0	6	1	0	12	32	6	25	12	14	4	0	25	16	3	4	161	0	3	13	2	5	34	215	—	2	1
IX	0	2	—	0	2	0	0	0	9	2	0	9	38	8	27	12	17	4	0	32	20	3	5	187	0	3	15	2	7	45	256	0	2	1
X	0	2	0	1	4	0	0	0	6	2	1	12	39	7	31	14	16	2	0	32	17	4	6	192	0	3	15	2	9	65	284	1	2	1
XI	0	3	—	0	3	1	0	0	1	1	1	12	41	6	29	14	13	1	0	30	17	3	6	179	0	2	13	2	8	44	244	0	3	1
XII	0	3	—	0	3	1	1	0	0	2	0	11	48	7	30	13	14	2	0	27	19	5	6	187	0	3	15	2	8	50	261	0	3	2
1970																																		
I	0	4	—	1	5	1	0	10	0	2	0	12	46	7	36	12	15	2	0	30	22	3	6	206	0	3	15	2	7	34	264	0	1	1
II	0	3	—	0	4	1	0	10	0	3	1	10	40	7	37	16	11	3	0	32	20	1	5	198	0	3	14	1	8	55	275	0	2	0
III	0	5	—	0	6	0	0	14	0	5	1	12	49	8	33	16	14	3	0	36	19	2	6	219	0	3	16	2	8	70	315	0	2	0
IV	1	8	0	2	10	3	0	26	1	5	1	11	44	6	35	16	12	4	0	28	18	2	7	219	0	4	17	2	8	45	291	0	2	1
V	0	5	—	1	6	3	0	8	0	6	1	11	37	6	36	14	14	1	0	29	18	3	5	193	0	3	15	1	6	43	258	0	3	1
VI	0	5	—	0	6	6	0	9	1	5	0	9	44	11	37	17	13	3	0	32	22	3	5	216	0	3	16	2	8	51	293	0	2	1
VII	0	5	0	2	7	2	1	2	0	3	0	13	32	5	36	14	10	2	0	27	20	5	4	176	0	3	15	2	6	42	241	0	3	1
B	Darunter Edeltähle • Dont aciers spéciaux • Di cui acciai speciali • Waarvan specialstaal																																	
1965	1	1	0	.	.	0	11	.	.	.	0	0	1	5	4	.	0	25	3	22	6	2	15
1966	1	0	0	.	.	2	11	.	.	.	0	0	1	7	6	.	0	29	3	26	7	3	14
1967	1	1	0	.	.	2	10	.	.	.	0	0	1	10	8	.	1	34	1	32	8	2	16
1968	2	1	0	.	.	3	13	.	.	.	0	0	1	6	10	.	1	37	1	36	11	3	21
1969	1	2	0	.	.	3	12	.	.	.	0	0	1	7	8	.	2	37	2	35	13	5	19
1969																																		
VII	0,1	0,3	—	.	.	0,3	0,9	.	.	.	0,0	0,0	0,1	1,0	0,7	.	0,2	3,6	0,1	3,5	1,1	0,8	1,4
VIII	0,1	0,1	—	.	.	0,4	0,8	.	.	.	0,0	0,0	0,1	0,7	0,5	.	0,1	2,7	0,1	2,6	1,2	0,4	1,3
IX	0,1	—	—	.	.	0,2	1,1	.	.	.	0,0	0,0	0,0	0,5	0,6	.	0,1	2,8	0,3	2,5	1,4	0,4	1,5
X	0,1	0,1	—	.	.	0,3	1,3	.	.	.	0,1	0,0	0,0	0,6	0,7	.	0,1	3,2	0,1	3,2	1,4	0,4	2,2
XI	0,1	—	—	.	.	0,0	1,1	.	.	.	0,0	—	0,1	0,4	0,6	.	0,1	2,4	0,1	2,3	1,1	0,4	1,7
XII	0,3	0,2	—	.	.	0,2	1,0	.	.	.	0,0	0,1	0,1	0,5	0,7	.	0,1	3,2	0,1	3,1	1,2	0,2	1,6
1970																																		
I	0,0	0,1	—	.	.	0,1	1,0	.	.	.	0,1	0,1	0,2	0,4	0,9	.	0,1	3,1	0,2	2,9	1,0	0,3	1,8
II	0,2	0,1	—	.	.	0,0	1,0	.	.	.	0,0	0,0	0,2	0,3	0,9	.	0,2	2,8	0,1	2,7	1,0	0,3	1,8
III	0,0	0,0	—	.	.	0,0	1,4	.	.	.	0,0	—	0,1	0,4	0,8	.	0,1	3,0	0,1	2,9	1,3	0,3	1,5
IV	0,2	0,1	0,0	.	.	0,1	1,2	.	.	.	0,1	0,0	0,1	1,0	1,2	.	0,2	4,4	0,2	4,2	1,3	0,3	1,7
V	0,2	0,1	0,1	.	.	0,1	1,1	.	.	.	0,0	0,0	0,1	0,5	0,8	.	0,1	3,1	0,0	3,0	1,1	0,2	1,4
VI	—	0,1	—	.	.	0,1	1,4	.	.	.	0,0	—	0,0	0,9	1,0	.	0,1	3,6	0,1	3,5	1,1	0,4	1,8
VII	—	0,4	0,0	.	.	0,1	1,4	.	.	.	0,0	0,0	0,0	0,5	0,9	.	0,1	3,4	0,1	3,3	1,3	0,4	1,5

• Siehe Überschriften der Spalten Seite 87 • Voir les en-têtes des colonnes page 87 • Vedere le intestazioni delle colonne a pagina 87 (pieghevole) • Voor de tekst der kolommen zie men blad-zijde 87 (vouwblad)

Einfuhr aus dritten Ländern • Importations en provenance des pays tiers • Importazioni provenienti dai paesi terzi • Invoer uit derde landen

*	0	1	2	3	4	5	6	7	8	9	10	11	12	13	14	15	16	17	18	19	20	21	22	23	24	25	26	27	28	29	30	31	32	33
A																																		
Eisen und Stahl • Sidérurgie • Siderurgia • Ijzer en staal																																		
1965	28	61	2	25	116	0	19	1	81	0	0	23	3	—	1	2	0	0	0	8	6	1	2	147	18	25	9	4	2	8	169	1	1	28
1966	35	66	1	30	133	2	2	4	105	0	0	19	3	0	1	3	1	2	0	17	8	1	2	171	14	21	4	5	2	8	189	0	0	25
1967	9	49	1	35	94	28	5	42	136	0	—	21	5	—	1	5	0	6	1	24	7	1	1	283	16	35	5	4	2	6	300	—	0	24
1968	35	45	1	32	112	0	19	53	106	0	—	32	7	—	1	6	0	8	0	38	4	0	0	277	25	34	8	7	3	8	308	—	1	36
1969	33	35	14	36	118	16	14	95	244	0	—	38	32	—	4	9	0	2	1	56	4	1	10	527	27	39	9	6	2	9	552	—	1	40
1969																																		
VII	3	2	0	1	6	3	2	4	31	—	—	4	2	—	0	0	0	0	0	10	0	0	3	60	2	1	0	0	0	1	62	—	0	3
VIII	2	2	0	4	8	5	0	4	11	—	—	1	2	—	0	1	0	0	0	4	0	0	0	29	1	4	0	0	0	1	30	—	0	3
IX	4	2	0	3	10	3	2	6	2	—	—	2	1	—	0	1	0	0	0	1	0	0	1	20	2	3	2	1	0	1	24	—	0	3
X	7	2	—	2	11	0	2	14	50	—	—	4	10	—	1	1	0	0	0	1	0	0	1	83	4	4	1	0	0	1	85	—	0	2
XI	1	3	0	2	6	0	0	4	28	—	—	1	4	—	1	1	0	0	0	5	0	0	0	46	0	3	1	0	0	1	48	—	0	3
XII	5	2	0	3	10	1	1	14	33	—	—	6	7	—	1	1	0	0	0	10	0	0	1	76	4	4	1	1	0	1	78	—	0	3
1970																																		
I	0	2	0	1	3	0	1	8	18	—	—	4	1	—	1	1	0	—	—	22	0	0	1	57	3	2	1	0	0	1	59	—	0	4
II	—	2	0	4	6	0	0	4	16	—	—	4	2	—	0	1	0	—	0	12	0	0	0	41	3	3	1	0	0	1	44	—	0	2
III	0	5	0	1	7	0	0	12	32	—	—	2	1	—	2	0	0	0	0	4	0	0	0	55	2	5	1	1	0	2	58	—	0	5
IV	0	3	—	1	4	1	7	18	46	—	—	4	5	0	0	0	0	—	0	5	0	0	2	89	3	7	1	1	0	1	93	—	0	5
V	1	6	0	1	8	0	0	20	74	—	—	2	6	—	0	1	0	0	0	6	0	0	2	113	2	3	1	0	0	2	116	—	0	4
VI	3	6	—	2	9	1	0	9	24	—	—	7	1	—	0	0	0	—	—	9	0	0	0	52	6	5	1	0	0	1	54	0	3	0
VII	1	5	0	3	8	1	34	0	15	0	—	7	1	0	0	0	0	0	0	4	0	0	0	62	2	6	1	1	0	2	66	0	4	0
B																																		
Darunter Edeltähle • Dont aciers spéciaux • Di cui acciai speciali • Waarvan speciaalstaal																																		
1965	0	0	18	.	.	18	2	.	.	.	0	0	0	1	3	.	0	43	18	25	2	2	1	.	48	.	.	.	
1966	0	0	14	.	.	14	2	.	.	.	0	0	0	1	3	.	0	35	14	21	2	3	1	.	41	.	.	.	
1967	0	0	28	.	.	17	2	.	.	.	0	0	—	1	3	.	0	52	16	35	1	3	1	.	56	.	.	.	
1968	0	1	27	.	.	25	3	.	.	.	0	1	—	2	1	.	0	60	25	34	2	5	1	.	68	.	.	.	
1969	1	3	22	.	.	27	7	.	.	.	0	0	—	4	1	.	1	65	27	39	6	3	1	.	76	.	.	.	
1969																																		
VII	—	—	0,2	.	.	2,2	0,8	.	.	.	0,0	—	—	0,2	0,1	.	0,0	3,5	2,2	1,3	0,3	0,3	0,1	.	4,3	.	.	.	
VIII	0,0	0,2	2,6	.	.	0,8	0,8	.	.	.	—	—	—	0,3	0,1	.	0,2	5,1	0,8	4,3	0,4	0,2	0,1	.	5,7	.	.	.	
IX	—	0,4	1,9	.	.	1,9	0,8	.	.	.	0,0	0,0	—	0,3	0,0	.	0,0	5,3	1,9	3,4	0,4	0,4	0,1	.	6,1	.	.	.	
X	0,1	0,1	3,0	.	.	3,5	0,8	.	.	.	0,0	—	—	0,4	0,1	.	0,0	7,9	3,5	4,4	0,4	0,2	0,1	.	8,7	.	.	.	
XI	0,0	0,2	1,5	.	.	0,5	0,6	.	.	.	0,0	—	—	0,3	0,1	.	0,0	3,2	0,4	2,7	0,5	0,2	0,1	.	4,0	.	.	.	
XII	0,7	0,5	2,0	.	.	4,5	0,6	.	.	.	0,0	—	—	0,2	0,1	.	0,0	8,7	4,4	4,3	0,4	0,5	0,1	.	9,7	.	.	.	
1970																																		
I	0,3	0,4	0,5	.	.	2,8	0,5	.	.	.	0,0	—	—	0,2	0,2	.	0,2	5,1	2,8	2,4	0,6	0,1	0,0	.	5,9	.	.	.	
II	0,0	0,2	1,8	.	.	2,9	0,9	.	.	.	0,0	—	—	0,1	0,1	.	0,0	6,2	2,9	3,2	0,5	0,2	0,1	.	6,9	.	.	.	
III	0,1	0,3	3,0	.	.	2,5	0,6	.	.	.	0,0	—	—	0,4	0,3	.	0,1	7,4	2,4	4,9	0,5	0,4	0,1	.	8,4	.	.	.	
IV	1,1	1,0	2,3	.	.	2,0	0,7	.	.	.	0,0	—	0,0	0,2	0,1	.	0,0	8,5	2,9	5,6	0,8	0,9	0,1	.	10,2	.	.	.	
V	0,0	0,2	1,1	.	.	2,1	1,1	.	.	.	0,0	—	—	0,3	0,1	.	—	4,9	2,1	2,8	0,5	0,1	0,1	.	5,6	.	.	.	
VI	0,8	—	2,6	.	.	6,1	1,0	.	.	.	0,0	—	—	0,5	0,1	.	0,1	11,2	6,0	5,2	0,7	0,2	0,1	.	12,2	.	.	.	
VII	0,8	—	4,1	.	.	2,0	0,9	.	.	.	0,0	—	0,0	0,2	0,0	.	0,0	8,1	1,9	6,2	0,8	0,4	0,1	.	9,3	.	.	.	

**Bezüge aus anderen Ländern der EGKS • Réceptions en provenance des autres pays de la CECA •
Arrivi dagli altri paesi della CECA • Aanvoer uit andere landen der EGKS**

1000 t

*	0	1	2	3	4	5	6	7	8	9	10	11	12	13	14	15	16	17	18	19	20	21	22	23	24	25	26	27	28	29	30	31	32	33		
A	Eisen und Stahl • Sidérurgie • Siderurgia • Ijzer en staal																																			
1965	30	112	12	42	196	151	71	3	105	2	1	153	80	0	48	24	18	8	5	135	73	9	8	894	35	34	19	7	9	44	974	0	6	11		
1966	21	88	11	37	157	183	91	6	234	3	1	179	80	0	45	29	20	11	3	152	174	13	11	1 235	40	36	36	6	9	61	1 348	4	7	11		
1967	28	84	14	37	163	195	85	25	308	2	0	174	85	1	46	20	21	10	2	119	152	17	12	1 273	31	38	27	5	16	143	1 465	3	11	11		
1968	27	90	19	41	177	112	75	9	267	3	1	214	101	2	44	22	31	9	2	134	177	16	14	1 233	40	43	32	6	15	92	1 377	3	8	14		
1969	28	117	8	46	199	138	66	5	287	4	1	214	120	1	51	30	30	16	2	190	148	29	21	1 355	52	49	44	9	12	106	1 525	3	8	18		
1969																																				
VII	2	10	0	5	17	14	5	0	17	0	0	18	9	0	3	2	2	1	0	16	10	3	2	102	5	3	3	1	1	9	115	1	1	1		
VIII	3	11	0	5	20	6	4	0	18	0	0	8	10	0	6	2	2	1	0	18	10	3	1	89	2	4	4	1	1	7	103	0	1	1		
IX	2	9	—	4	14	11	7	1	25	0	0	21	9	0	5	2	3	2	0	19	12	3	3	123	5	4	3	1	1	9	137	0	1	1		
X	3	11	0	4	18	9	6	1	35	0	0	16	13	—	4	2	3	3	0	19	15	3	2	132	3	5	5	1	1	11	150	1	1	2		
XI	1	10	—	3	14	15	9	0	32	0	0	20	11	0	4	3	2	1	0	18	7	2	2	128	5	4	3	1	1	8	141	0	1	2		
XII	2	13	0	3	19	11	5	0	36	0	0	20	10	0	3	2	2	2	0	14	8	3	2	119	4	4	4	1	1	8	132	0	1	2		
1970																																				
I	3	10	1	5	19	20	6	0	46	0	0	25	12	0	4	2	2	1	0	16	7	4	2	148	3	4	4	1	1	7	161	—	1	2		
II	1	11	—	3	15	10	7	0	27	0	0	20	11	0	5	2	2	1	0	14	8	2	3	112	7	5	4	1	2	7	126	0	1	2		
III	4	15	1	4	24	15	9	0	29	0	0	30	11	—	6	2	2	1	0	16	11	3	1	137	8	5	4	1	2	11	154	0	1	3		
IV	5	12	2	7	26	14	7	0	38	0	0	26	11	0	4	2	2	1	0	18	8	4	2	137	5	5	4	1	1	10	154	0	1	2		
V	2	11	0	4	17	14	4	0	26	0	0	18	10	1	3	2	2	1	0	11	6	3	1	100	3	4	3	1	1	9	115	0	1	1		
VI	2	14	1	4	21	8	5	0	29	0	0	23	12	1	4	2	2	1	0	15	8	3	3	118	4	6	6	1	1	9	135	0	1	2		
VII	3	9	3	6	20	19	4	9	33	0	0	20	7	1	1	2	1	1	0	20	7	3	2	131	3	4	3	1	1	9	144	0	1	1		
B	Darunter Edeltähle • Dont aciers spéciaux • Di cui acciai speciali • Waarvan specialstaal																																			
1965	3	3	2	.	.	.	37	16	.	.	.	1	0	1	2	3	.	0	69	35	34	4	2	4	.	.	.	78	.	.	.
1966	0	2	2	.	.	.	43	19	.	.	.	1	0	0	4	4	.	0	77	40	36	5	1	3	.	.	.	86	.	.	.
1967	0	4	2	.	.	.	32	18	.	.	.	1	0	0	4	5	.	1	68	31	38	5	1	3	.	.	.	78	.	.	.
1968	0	3	2	.	.	.	40	22	.	.	.	4	0	1	4	5	.	1	82	40	43	7	2	3	.	.	.	94	.	.	.
1969	0	6	0	.	.	.	51	25	.	.	.	3	0	2	5	6	.	1	101	52	49	11	3	3	.	.	.	117	.	.	.
1969																																				
VII	—	0,2	0,0	.	.	.	5,0	1,3	.	.	.	0,2	0,0	0,2	0,8	0,3	.	0,1	8,2	4,9	3,2	0,7	0,3	0,2	.	.	.	9,4	.	.	.
VIII	0,1	0,3	0,0	.	.	.	2,4	2,6	.	.	.	0,3	0,0	0,2	0,5	0,4	.	0,0	6,9	2,5	4,4	1,5	0,3	0,2	.	.	.	8,9	.	.	.
IX	0,1	0,7	0,0	.	.	.	4,7	2,0	.	.	.	0,2	—	0,2	0,4	0,5	.	0,0	8,8	4,8	4,1	0,8	0,2	0,3	.	.	.	10,1	.	.	.
X	—	0,7	0,0	.	.	.	3,4	2,7	.	.	.	0,1	0,2	0,1	0,4	0,5	.	0,0	8,2	3,4	4,8	1,0	0,3	0,3	.	.	.	9,8	.	.	.
XI	—	1,0	—	.	.	.	5,0	1,9	.	.	.	0,1	0,0	0,2	0,5	0,5	.	0,0	9,2	5,2	4,0	0,9	0,3	0,2	.	.	.	10,7	.	.	.
XII	—	0,6	—	.	.	.	3,9	2,1	.	.	.	0,4	0,0	0,2	0,4	0,5	.	0,1	8,3	4,0	4,2	1,0	0,4	0,4	.	.	.	10,0	.	.	.
1970																																				
I	—	0,3	0,0	.	.	.	3,0	2,3	.	.	.	0,3	0,0	0,1	0,7	0,7	.	0,1	7,4	3,1	4,3	0,9	0,4	0,2	.	.	.	9,0	.	.	.
II	—	0,4	0,0	.	.	.	6,6	2,2	.	.	.	0,4	—	0,1	0,4	0,6	.	0,4	11,1	6,6	4,5	0,6	0,3	0,4	.	.	.	12,4	.	.	.
III	0,7	0,1	0,0	.	.	.	8,2	2,1	.	.	.	0,2	0,0	0,1	0,6	0,7	.	0,1	12,9	8,0	4,9	0,8	0,5	0,4	.	.	.	14,5	.	.	.
IV	0,5	0,1	—	.	.	.	5,5	2,7	.	.	.	0,2	0,1	0,1	0,5	0,6	.	0,1	10,4	5,3	5,1	0,8	0,3	0,3	.	.	.	11,9	.	.	.
V	0,3	0,1	0,1	.	.	.	2,8	2,1	.	.	.	0,1	0,0	0,0	0,4	0,4	.	0,0	6,4	2,7	3,8	0,7	0,3	0,3	.	.	.	7,7	.	.	.
VI	0,8	0,4	—	.	.	.	4,5	3,1	.	.	.	0,2	0,0	0,1	0,5	0,5	.	0,0	10,2	4,4	5,8	1,1	0,5	0,4	.	.	.	12,1	.	.	.
VII	0,5	0,1	0,1	.	.	.	2,9	2,4	.	.	.	0,1	0,0	0,0	0,3	0,3	.	0,1	6,8	3,0	3,8	0,6	0,3	0,3	.	.	.	8,0	.	.	.

* Siehe Überschriften der Spalten Seite 87 (Faltblatt) * Voir les en-têtes des colonnes page 87 (dépliant) * Vedere le intestazioni delle colonne a pagina 87 (pieghevole) * Voor de tekst der kolommen zie men bladzijde 87 (vouwblad)

Ausfuhr nach dritten Ländern • Exportations vers les pays tiers • Esportazioni verso i paesi terzi • Uitvoer naar derde landen

	0	1	2	3	4	5	6	7	8	9	10	11	12	13	14	15	16	17	18	19	20	21	22	23	24	25	26	27	28	29	30	31	32	33	
A	Eisen und Stahl • Sidérurgie • Siderurgia • Ijzer en staal																																		
1965	23	192	4	131	349	61	1 024	151	703	247	31	1 170	2708	130	1 109	1 324	453	112	116	1 634	2 351	473	493	14 290	60	257	362	73	489	1 831	17 044	4	171	57	
1966	17	247	2	165	432	37	838	125	741	147	33	995	2 172	135	1 003	1 076	411	103	135	1 454	1 919	521	553	12 400	52	278	396	67	479	1 661	15 003	36	161	76	
1967	376	657	2	80	1 115	8	785	643	993	129	55	1 055	2 191	135	1 014	1 233	432	86	172	1 556	2 560	615	659	14 322	55	373	426	70	483	2 029	17 330	21	134	78	
1968	85	220	2	133	439	25	705	249	1 276	146	35	1 313	2 157	121	1 075	1 410	395	99	146	1 418	3 400	569	806	15 345	53	358	419	59	530	2 333	18 686	20	148	87	
1969	99	239	2	93	433	332	544	69	803	172	46	1 096	1 700	130	1 047	1 267	456	91	137	1 468	3 231	748	805	14 143	83	412	450	75	510	2 471	17 650	14	151	76	
1969	VII	5	11	0	4	20	14	38	1	79	21	4	84	131	11	109	112	30	9	13	131	269	69	72	1 197	5	35	38	6	48	216	1 505	1	17	6
	VIII	9	20	0	22	52	59	31	0	56	10	3	58	115	5	63	92	25	8	9	128	239	46	48	993	6	27	31	5	34	184	1 249	0	13	7
	IX	1	30	0	10	41	29	48	1	88	12	4	90	108	12	78	95	29	8	11	110	275	69	83	1 149	8	31	38	6	40	183	1 415	0	7	5
	X	1	18	0	7	26	27	73	17	117	18	5	100	131	9	86	96	39	7	12	113	319	62	68	1 304	9	40	45	6	51	229	1 635	0	12	6
	XI	11	19	0	2	33	18	47	14	106	17	3	66	124	18	84	104	33	9	12	120	228	82	66	1 145	6	34	42	7	42	188	1 423	1	11	6
	XII	22	18	0	5	44	21	32	3	72	9	7	70	108	10	74	80	37	6	13	126	259	75	56	1 056	5	34	38	6	36	168	1 304	2	12	6
1970	I	22	16	0	16	54	35	39	3	51	19	4	55	124	15	76	83	42	6	11	139	271	62	62	1 097	8	37	44	7	40	181	1 370	2	20	7
	II	2	12	0	3	17	13	22	5	45	13	8	79	130	13	67	81	35	7	10	127	258	64	64	1 039	9	35	43	7	40	239	1 368	0	12	5
	III	17	14	0	6	37	4	22	1	65	13	6	90	149	12	71	88	35	6	9	120	212	68	55	1 025	5	32	41	6	43	208	1 323	1	13	8
	IV	3	17	0	19	40	3	26	3	55	18	4	85	145	13	89	100	36	8	12	120	247	63	69	1 096	5	45	46	8	41	219	1 410	1	11	9
	V	23	7	—	1	31	3	13	4	80	11	6	77	127	12	79	90	41	6	11	120	205	60	49	994	4	33	38	8	35	206	1 282	0	14	7
	VI	3	18	0	10	31	3	25	1	56	14	5	84	167	13	88	88	29	5	12	112	192	66	61	1 022	4	38	40	8	42	184	1 296	5	18	7
	VII	22	20	0	11	53	3	31	1	73	12	4	80	182	15	79	96	37	6	13	100	258	66	64	1 119	5	39	46	9	43	213	1 430	2	17	10
B	Darunter Edeltähle • Dont aciers spéciaux • Di cui acciai speciali • Waarvan specialstaal																																		
1965	13	29	0	.	.	.	35	94	.	.	.	6	0	86	14	35	.	4	316	60	257	45	15	79	.	455	.	.	.	
1966	0	31	0	.	.	.	38	97	.	.	.	5	0	100	13	36	.	8	330	52	278	51	14	88	.	483	.	.	.	
1967	1	18	1	.	.	.	61	119	.	.	.	3	0	139	24	46	.	17	428	55	373	68	19	88	.	603	.	.	.	
1968	4	19	0	.	.	.	58	98	.	.	.	3	1	124	32	49	.	21	410	53	358	79	15	105	.	610	.	.	.	
1969	13	28	8	.	.	.	61	141	.	.	.	3	1	112	56	49	.	23	495	83	412	83	17	110	.	706	.	.	.	
1969	VII	0,9	2,1	0,5	.	.	.	3,9	9,7	.	.	.	0,2	0,1	10,7	6,5	4,0	.	1,8	40,5	5,1	35,4	7,4	1,5	9,4	.	58,7	.	.	.	
	VIII	0,6	2,0	0,5	.	.	.	4,5	9,7	.	.	.	0,1	0,0	6,2	4,2	3,4	.	1,6	32,9	5,8	27,0	5,3	1,0	7,9	.	47,0	.	.	.	
	IX	0,1	1,8	1,2	.	.	.	5,6	10,2	.	.	.	0,0	0,2	9,4	4,8	4,1	.	1,7	39,1	8,4	30,7	6,5	1,7	8,7	.	56,1	.	.	.	
	X	1,5	2,9	0,5	.	.	.	5,7	15,4	.	.	.	0,5	0,1	9,9	5,8	4,2	.	2,5	49,1	9,4	39,7	9,0	1,0	10,6	.	69,8	.	.	.	
	XI	1,4	2,0	—	.	.	.	5,4	10,9	.	.	.	0,1	0,1	8,9	4,7	4,0	.	1,9	39,6	5,7	33,9	7,8	1,6	10,3	.	59,3	.	.	.	
	XII	0,5	2,2	3,0	.	.	.	5,2	7,7	.	.	.	0,1	0,1	11,2	2,9	4,0	.	2,2	39,1	5,5	33,6	7,1	1,6	9,1	.	56,9	.	.	.	
1970	I	1,7	1,9	1,9	.	.	.	7,3	10,2	.	.	.	0,6	0,1	9,1	5,8	3,7	.	1,9	44,1	7,6	36,5	7,2	1,9	10,6	.	63,8	.	.	.	
	II	2,0	1,6	1,6	.	.	.	4,2	13,6	.	.	.	0,5	0,2	8,8	4,0	4,6	.	2,9	43,8	8,7	35,1	9,1	1,6	9,5	.	64,0	.	.	.	
	III	1,5	0,8	0,5	.	.	.	6,4	11,1	.	.	.	0,3	0,2	7,7	3,9	4,4	.	0,5	37,2	5,0	32,2	7,3	1,2	11,3	.	57,0	.	.	.	
	IV	1,1	1,5	3,5	.	.	.	5,7	9,8	.	.	.	0,4	0,1	9,5	4,5	5,8	.	3,6	45,6	5,4	40,2	8,8	1,5	10,6	.	66,6	.	.	.	
	V	1,0	0,9	1,8	.	.	.	4,3	8,8	.	.	.	0,3	0,1	9,6	3,9	4,9	.	1,6	37,1	4,1	33,0	6,9	1,4	9,0	.	54,4	.	.	.	
	VI	1,3	0,9	2,6	.	.	.	4,0	10,2	.	.	.	0,3	0,1	9,8	6,7	3,9	.	1,9	41,7	3,8	37,9	7,0	1,1	10,7	.	60,5	.	.	.	
	VII	1,2	2,4	0,0	.	.	.	5,5	11,0	.	.	.	0,6	0,1	11,2	5,2	4,9	.	1,7	43,9	4,9	39,0	8,1	1,5	10,9	.	64,4	.	.	.	

Lieferungen in Länder der EGKS • Livraisons aux pays de la CECA • Consegne agli altri paesi della CECA • Leveringen aan landen der EGKS

1000 t

*	0	1	2	3	4	5	6	7	8	9	10	11	12	13	14	15	16	17	18	19	20	21	22	23	24	25	26	27	28	29	30	31	32	33
A	Eisen und Stahl • Sidérurgie • Siderurgia • Ijzer en staal																																	
1965	141	414	24	151	729	282	736	383	987	50	12	951	1807	55	894	494	749	80	88	1 634	2 138	276	219	11 834	64	414	237	40	177	625	12 914	81	47	53
1966	119	435	24	152	729	337	724	465	1387	51	8	1076	1976	62	1023	567	736	91	82	1 749	2 153	309	209	12 986	67	466	300	43	200	717	14 246	62	48	69
1967	263	459	22	167	911	368	805	435	1671	49	8	1087	1977	79	1077	572	695	93	78	1 829	2 309	311	250	13 692	75	471	314	49	223	953	15 232	81	54	69
1968	327	432	22	179	960	310	812	604	1755	49	6	1330	2346	62	1226	675	800	113	78	2 075	2 654	315	272	15 483	119	498	394	59	247	955	17 138	104	51	92
1969	300	520	15	218	1 053	588	976	578	1870	60	7	1259	2584	94	1399	738	922	142	86	2 500	3 040	347	339	17 530	159	594	539	76	316	1 177	19 638	172	61	126
1969																																		
VII	19	50	0	19	88	61	86	42	156	5	1	101	223	7	109	60	76	11	9	195	248	35	32	1 459	15	54	49	7	29	105	1 650	27	6	10
VIII	34	40	0	16	91	34	58	40	111	2	0	56	172	5	79	43	71	7	4	170	170	23	21	1 066	7	36	34	5	15	70	1 190	14	4	11
IX	28	44	1	21	94	54	84	45	136	4	1	101	233	8	111	49	76	10	5	209	259	32	32	1 449	14	57	47	7	28	92	1 623	17	5	8
X	35	40	2	19	96	46	113	30	178	4	1	111	304	8	156	67	91	16	8	247	270	30	31	1 711	11	57	54	8	32	126	1 931	10	6	12
XI	20	35	0	13	68	45	89	33	158	4	1	105	244	7	137	65	65	12	7	209	238	27	28	1 474	14	50	46	7	27	96	1 649	19	6	9
XII	19	38	0	21	79	46	104	42	167	4	0	114	242	8	140	60	82	11	7	205	261	33	34	1 560	15	53	48	8	32	117	1 765	15	6	12
1970																																		
I	21	51	0	19	90	40	95	40	162	5	0	92	263	9	159	65	79	13	6	214	250	25	35	1 552	13	59	46	8	28	77	1 711	17	4	11
II	12	61	1	21	95	42	95	42	156	6	1	121	242	9	136	61	70	9	8	221	254	25	32	1 528	16	54	50	7	31	118	1 734	15	7	10
III	29	57	2	25	113	37	96	37	186	7	1	140	266	9	162	69	84	12	7	221	262	31	36	1 663	16	59	51	8	32	110	1 864	14	6	12
IV	6	40	3	22	71	55	90	49	190	5	1	132	264	7	175	76	82	14	8	246	288	38	36	1 756	14	59	54	8	35	107	1 960	19	7	10
V	30	44	2	22	98	47	81	27	169	8	1	105	208	8	140	62	76	11	7	183	241	30	30	1 434	13	55	45	6	27	98	1 609	12	6	10
VI	12	55	0	22	89	44	65	30	152	6	1	118	220	10	147	63	77	10	9	187	242	35	33	1 451	15	67	54	8	30	97	1 639	10	6	12
VII	33	45	3	25	105	41	111	74	195	5	1	115	235	7	147	70	77	13	8	189	258	36	24	1 604	11	64	49	8	27	104	1 792	13	6	12
B	Darunter Edelstähle • Dont aciers spéciaux • Di cui acciai speciali • Waarvan specialstaal																																	
1965	36	44	52	.	.	.	81	145	.	.	.	9	1	53	18	37	.	2	479	64	414	40	10	41	.	570	.	.	.
1966	47	66	42	.	.	.	85	166	.	.	.	9	1	45	24	40	.	7	532	67	466	44	12	49	.	638	.	.	.
1967	37	73	43	.	.	.	94	170	.	.	.	9	1	37	24	49	.	9	545	75	471	43	16	53	.	657	.	.	.
1968	21	58	56	.	.	.	142	188	.	.	.	12	2	37	36	54	.	12	618	119	498	54	17	74	.	763	.	.	.
1969	20	73	52	.	.	.	143	283	.	.	.	13	2	41	52	60	.	12	753	159	594	89	24	97	.	963	.	.	.
1969																																		
VII	1,7	6,8	3,6	.	.	.	11,5	26,3	.	.	.	1,4	0,3	5,0	5,0	6,0	.	0,9	68,6	15,1	53,5	8,3	2,1	9,4	.	88,3	.	.	.
VIII	1,1	5,1	4,0	.	.	.	5,2	17,9	.	.	.	0,6	0,1	1,6	3,0	3,8	.	0,7	43,3	7,3	36,0	5,1	1,3	4,4	.	54,0	.	.	.
IX	3,5	7,1	6,1	.	.	.	13,0	27,1	.	.	.	1,4	0,3	2,4	4,0	5,6	.	0,9	70,9	14,0	56,9	8,6	2,7	8,9	.	91,1	.	.	.
X	2,7	7,3	4,7	.	.	.	10,8	26,9	.	.	.	1,3	0,2	4,0	3,8	5,4	.	1,4	68,5	11,1	57,4	9,8	2,6	9,6	.	90,5	.	.	.
XI	1,8	5,6	3,8	.	.	.	14,3	23,5	.	.	.	0,8	0,2	3,3	4,4	5,8	.	1,2	64,5	14,1	50,4	8,1	2,2	8,4	.	83,2	.	.	.
XII	2,1	5,2	6,0	.	.	.	12,8	26,3	.	.	.	1,5	0,4	3,5	3,8	5,3	.	1,3	68,1	14,9	53,1	7,9	2,4	9,0	.	87,4	.	.	.
1970																																		
I	0,7	6,6	6,0	.	.	.	14,0	28,9	.	.	.	1,4	0,1	2,5	4,5	6,0	.	1,1	71,9	12,9	58,9	7,9	3,2	8,1	.	91,0	.	.	.
II	0,8	6,5	3,4	.	.	.	16,4	26,8	.	.	.	1,5	0,1	4,1	4,2	4,9	.	1,4	70,0	16,0	54,0	8,8	2,1	9,1	.	90,0	.	.	.
III	2,2	7,2	4,5	.	.	.	16,5	27,2	.	.	.	1,7	0,2	4,2	4,0	5,8	.	1,3	75,8	15,6	59,2	8,3	2,7	9,5	.	95,2	.	.	.
IV	1,5	5,8	4,8	.	.	.	16,5	24,6	.	.	.	1,5	0,1	4,4	4,8	6,6	.	1,4	72,0	13,6	58,8	9,5	2,8	10,4	.	94,8	.	.	.
V	1,9	6,2	6,3	.	.	.	13,1	23,9	.	.	.	1,6	0,1	3,6	4,8	5,3	.	1,6	68,5	13,1	55,4	8,2	2,5	8,1	.	87,2	.	.	.
VI	2,2	5,8	7,6	.	.	.	15,4	31,4	.	.	.	1,7	0,3	4,6	7,3	5,5	.	1,0	82,6	15,2	67,4	10,4	2,7	9,4	.	105,0	.	.	.
VII	2,1	12,1	5,8	.	.	.	11,4	25,8	.	.	.	1,2	0,1	4,5	5,7	5,0	.	1,0	74,8	10,5	64,3	9,7	2,3	8,6	.	95,4	.	.	.

* Siehe Überschriften der Spalten Seite 87 (Faltblatt) * Voir les en-têtes des colonnes page 87 (dépliant) * Vedere le intestazioni delle colonne a pagina 87 (pieghevole) * Voor de tekst der kolommen zie men bladzijde 87 (vouwblad)

Ausfuhr nach dritten Ländern • Exportations vers les pays tiers • Esportazioni verso i paesi terzi • Uitvoer naar derde landen

*	0	1	2	3	4	5	6	7	8	9	10	11	12	13	14	15	16	17	18	19	20	21	22	23	24	25	26	27	28	29	30	31	32	33		
A	Eisen und Stahl • Sidérurgie • Siderurgia • Ijzer en staal																																			
1965	20	176	3	46	244	17	474	99	226	85	9	348	468	50	383	317	129	72	24	972	663	105	70	4 512	30	96	151	34	132	749	5 578	3	64	15		
1966	16	213	2	75	305	18	321	92	304	67	17	307	477	56	382	257	102	72	29	818	534	110	133	4 096	13	109	168	36	143	743	5 186	6	44	23		
1967	376	432	2	22	831	1	348	373	608	56	10	388	668	53	401	373	107	66	47	862	952	148	233	5 694	21	146	219	47	152	977	7 089	4	41	25		
1968	84	202	2	52	340	4	400	132	776	46	6	520	588	55	388	349	103	75	41	845	512	149	337	5 327	14	139	215	36	169	1 129	7 875	15	59	35		
1969	969	97	231	2	24	354	16	207	19	426	48	16	432	419	41	353	237	144	80	43	915	1	592	215	312	5 515	10	171	233	40	149	1 220	7 158	1	49	37
1969																																				
VII	5	10	0	4	18	1	20	1	53	4	1	37	37	4	38	14	9	8	4	95	143	20	30	518	1	13	22	3	15	92	650	0	5	3		
VIII	9	19	0	0	29	1	15	0	36	1	1	26	31	2	26	16	10	8	4	97	105	17	12	409	0	13	18	3	12	98	540	0	4	4		
IX	1	29	0	0	30	2	10	1	61	3	2	39	26	4	27	17	9	7	3	73	148	23	36	493	1	14	19	3	13	96	624	—	3	3		
X	0	17	0	0	18	3	17	2	51	7	2	48	32	2	32	20	11	6	4	65	150	25	28	503	2	17	23	3	16	137	682	—	4	2		
XI	11	18	0	0	30	1	13	1	47	3	1	30	30	6	32	18	11	8	4	71	112	20	24	431	1	14	23	4	12	87	557	0	4	4		
XII	21	17	0	0	39	2	13	0	32	2	2	30	32	2	25	14	12	5	3	79	141	16	24	436	1	11	19	4	10	107	577	—	4	3		
1970																																				
I	21	15	0	3	40	2	12	3	26	8	1	32	29	5	27	11	9	4	3	74	128	8	19	400	2	14	25	3	14	93	535	0	2	3		
II	2	12	0	0	14	1	10	1	19	1	2	30	28	3	24	11	11	4	3	61	110	21	26	365	1	14	20	3	11	152	552	0	4	3		
III	17	14	0	3	34	2	13	1	21	2	0	23	28	3	28	12	7	4	3	60	94	19	21	341	1	16	24	3	12	104	485	—	3	4		
IV	3	16	0	2	22	1	10	0	16	6	0	31	29	4	35	18	9	6	3	61	110	14	27	381	1	13	22	3	14	121	541	0	3	5		
V	23	6	—	1	30	1	7	0	31	1	0	29	29	4	26	20	16	5	2	77	90	19	14	371	1	13	22	4	12	102	509	0	2	4		
VI	3	16	0	0	19	1	8	0	16	2	0	26	36	6	29	10	6	4	3	55	73	12	19	304	0	15	20	3	15	79	420	5	4	3		
VII	22	19	0	1	42	1	7	0	23	5	1	31	31	6	30	11	12	4	3	55	130	25	28	403	1	17	25	4	15	146	593	1	2	5		
B	Darunter Edeltähle • Dont aciers spéciaux • Di cui acciai speciali • Waarvan specialstaal																																			
1965	12	21	0	.	.	14	49	.	.	.	3	0	10	4	11	.	0	126	30	96	24	9	44	.	202		
1966	0	27	0	.	.	9	50	.	.	.	3	0	13	5	13	.	0	121	13	109	25	10	49	.	206		
1967	0	12	1	.	.	23	72	.	.	.	2	0	27	11	18	.	2	167	21	146	34	16	51	.	268		
1968	4	12	0	.	.	18	50	.	.	.	2	0	26	20	19	.	2	153	14	139	36	11	57	.	258		
1969	10	15	0	.	.	19	53	.	.	.	2	1	23	35	22	.	1	181	10	171	37	13	59	.	289		
1969																																				
VII	0,9	1,1	—	.	.	1,2	3,6	.	.	.	0,1	0,0	1,8	3,9	1,6	.	0,1	14,4	1,2	13,2	3,4	1,2	5,3	.	24,3		
VIII	0,6	0,9	—	.	.	1,7	3,1	.	.	.	0,1	0,0	2,2	3,2	1,8	.	0,1	13,7	0,4	13,3	2,9	0,8	4,8	.	22,2		
IX	0,0	1,2	0,2	.	.	1,9	3,4	.	.	.	0,0	0,0	1,9	3,5	2,2	.	0,0	14,4	0,8	13,5	3,2	1,1	4,2	.	22,9		
X	1,2	1,1	0,0	.	.	2,3	5,8	.	.	.	0,2	0,0	2,1	3,9	1,9	.	0,0	18,6	2,1	16,6	3,2	0,8	5,9	.	28,6		
XI	0,9	0,7	—	.	.	1,9	4,4	.	.	.	0,1	0,0	1,6	2,9	2,0	.	0,1	14,6	0,5	14,1	3,9	1,3	5,7	.	25,4		
XII	0,1	1,6	0,0	.	.	1,4	3,2	.	.	.	0,1	0,0	1,8	1,8	1,9	.	0,1	12,0	0,7	11,3	3,6	1,3	4,3	.	21,2		
1970																																				
I	1,0	1,2	—	.	.	3,7	3,9	.	.	.	0,6	0,0	0,9	3,5	1,7	.	0,0	16,5	2,1	14,3	4,0	1,3	5,7	.	27,5		
II	0,6	1,3	0,0	.	.	1,3	4,4	.	.	.	0,3	0,0	1,9	2,1	2,3	.	0,1	14,4	0,8	13,6	3,4	1,4	4,9	.	24,0		
III	1,0	0,7	0,0	.	.	1,5	7,6	.	.	.	0,2	0,0	1,1	2,3	2,5	.	0,1	16,9	0,9	16,0	4,2	1,0	5,4	.	27,6		
IV	0,0	1,1	0,0	.	.	1,5	3,9	.	.	.	0,3	0,1	1,3	2,3	3,0	.	0,1	13,7	0,5	13,2	4,3	1,2	5,7	.	24,9		
V	0,6	0,7	—	.	.	1,2	4,7	.	.	.	0,2	0,0	1,3	2,3	2,6	.	0,1	13,7	1,0	12,8	3,4	1,2	4,8	.	23,2		
VI	0,5	0,5	—	.	.	1,3	4,4	.	.	.	0,2	0,0	1,6	4,6	1,9	.	0,1	15,2	0,5	14,7	3,4	0,9	5,5	.	25,1		
VII	0,7	1,0	—	.	.	2,1	5,6	.	.	.	0,5	0,0	2,0	3,0	3,1	.	0,1	18,0	1,1	16,9	4,2	1,2	5,5	.	28,9		

**Lieferungen in andere Länder der EGKS • Livraisons aux autres pays de la CECA •
Consegne agli altri paesi della CECA • Leveringen aan andere landen der EGKS**

1000 t

*	0	1	2	3	4	5	6	7	8	9	10	11	12	13	14	15	16	17	18	19	20	21	22	23	24	25	26	27	28	29	30	31	32	33		
A	Eisen und Stahl • Sidérurgie • Siderurgia • Ijzer en staal																																			
1965	102	206	7	5	320	103	152	261	290	34	9	198	606	32	282	148	168	46	30	642	317	46	34	3	396	27	183	101	22	59	299	3	877	14	28	7
1966	90	269	9	12	380	107	136	295	413	33	6	196	623	40	342	176	167	58	26	743	352	51	30	3	792	33	219	143	25	72	363	4	394	12	21	10
1967	236	252	11	11	510	124	218	339	667	33	5	206	592	37	323	152	162	57	24	647	346	53	48	4	034	35	227	158	29	86	513	4	819	21	28	13
1968	281	248	12	12	554	123	181	321	634	27	4	233	605	33	346	179	162	65	23	650	323	48	56	4	013	37	240	172	32	85	511	4	814	31	29	15
1969	244	404	10	9	667	271	203	255	661	26	6	246	653	49	336	192	215	93	27	775	400	47	63	4	517	56	295	242	41	105	594	5	499	34	30	23
1969																																				
VII	16	42	0	1	59	25	21	20	58	1	1	22	61	5	26	15	15	7	3	58	35	4	6	3	384	7	28	22	4	10	54	4	74	4	3	1
VIII	33	32	0	0	66	18	24	22	38	1	0	15	41	2	23	10	17	6	1	66	21	4	5	3	315	3	19	18	3	7	39	3	381	3	2	2
IX	24	34	—	1	60	27	17	18	44	2	1	19	56	5	30	12	18	7	2	68	30	5	7	6	367	6	30	23	4	8	48	6	451	6	2	2
X	28	31	0	1	60	20	25	9	49	2	1	22	62	4	33	14	15	11	3	70	34	3	5	4	383	4	29	26	4	10	61	4	484	3	3	3
XI	15	26	0	1	42	30	16	15	32	1	1	22	53	3	22	12	13	8	2	70	27	3	5	5	335	5	25	22	3	8	40	61	409	3	2	2
XII	11	27	0	0	38	27	16	17	35	1	0	18	55	3	24	11	17	7	2	58	31	4	6	5	334	5	28	24	4	10	55	4	426	2	3	2
1970																																				
I	17	34	—	1	52	22	15	20	27	2	0	21	59	3	30	13	16	9	1	61	20	3	7	3	330	3	29	22	4	7	33	3	395	2	2	2
II	9	32	0	3	44	22	22	18	37	2	1	23	53	5	24	13	13	5	2	62	31	4	6	4	342	4	27	23	4	8	56	4	432	4	3	2
III	24	42	1	1	68	25	22	16	51	3	1	21	57	5	35	15	18	7	2	66	30	2	6	4	382	4	30	22	4	9	53	2	469	2	3	2
IV	3	29	2	0	34	25	26	18	41	1	0	26	62	3	37	17	18	9	3	78	46	4	6	5	419	3	31	24	4	9	62	5	518	4	3	2
V	30	29	1	1	61	20	17	14	27	3	1	21	53	3	28	15	13	7	1	55	36	4	5	3	325	3	28	20	3	8	55	4	411	4	3	2
VI	10	42	0	2	54	24	15	18	32	2	0	21	63	4	31	13	13	6	2	60	34	5	7	4	350	4	36	25	4	8	45	2	433	2	3	3
VII	22	29	3	2	65	17	20	5	47	1	0	23	67	3	32	16	18	10	2	80	44	4	5	5	394	2	31	24	4	8	62	1	492	1	4	1
B	Darunter Edelstähle • Dont aciers spéciaux • Di cui acciai speciali • Waarvan specialstaal																																			
1965	5	19	30	.	.	.	32	83	.	.	.	7	1	16	6	11	.	0	210	27	183	25	8	15	.	258
1966	8	33	20	.	.	.	39	103	.	.	.	7	0	14	11	18	.	0	252	33	219	31	10	17	.	310
1967	6	38	19	.	.	.	39	104	.	.	.	7	1	14	12	22	.	2	262	35	227	30	12	19	.	324
1968	8	33	28	.	.	.	41	107	.	.	.	9	1	12	16	20	.	2	278	37	240	33	13	25	.	348
1969	8	44	20	.	.	.	56	148	.	.	.	10	1	15	21	27	.	1	351	56	295	52	18	31	.	453
1969																																				
VII	1,5	4,5	1,8	.	.	.	6,6	13,3	.	.	.	0,9	0,1	1,4	1,3	2,8	.	0,1	34,4	6,6	27,9	4,8	1,7	3,0	.	43,9
VIII	0,7	2,3	1,9	.	.	.	3,2	8,4	.	.	.	0,5	0,0	0,7	1,4	2,6	.	0,0	21,6	3,0	18,6	3,6	1,0	1,9	.	28,1
IX	1,0	4,6	2,7	.	.	.	5,9	15,6	.	.	.	1,0	0,2	0,9	1,7	2,8	.	0,1	36,5	6,4	30,0	5,2	2,3	2,4	.	46,4
X	0,5	4,7	1,8	.	.	.	3,7	15,9	.	.	.	1,0	0,1	1,6	1,4	2,4	.	0,1	33,2	3,9	29,3	6,1	2,2	3,2	.	44,7
XI	0,9	3,1	1,4	.	.	.	6,1	12,4	.	.	.	0,4	0,1	1,4	1,4	2,7	.	0,1	29,9	4,7	25,2	5,0	1,8	2,6	.	39,3
XII	1,2	2,8	2,8	.	.	.	6,3	13,6	.	.	.	1,3	0,2	1,3	1,7	2,1	.	0,0	33,3	5,5	27,9	4,8	2,0	3,3	.	43,4
1970																																				
I	0,2	3,7	3,3	.	.	.	4,5	13,7	.	.	.	0,8	0,0	0,7	1,6	2,6	.	0,1	31,3	2,6	28,7	4,9	1,7	3,2	.	41,1
II	0,4	3,8	0,8	.	.	.	5,9	12,9	.	.	.	1,1	0,1	1,3	1,7	2,2	.	0,1	30,3	3,8	26,5	5,1	1,6	2,8	.	39,8
III	1,4	3,9	2,2	.	.	.	4,9	14,7	.	.	.	1,0	0,1	1,3	1,4	2,1	.	0,1	33,1	3,6	29,5	4,7	1,8	3,0	.	42,6
IV	0,9	3,7	2,6	.	.	.	5,1	14,8	.	.	.	0,8	0,0	1,4	1,5	2,9	.	0,1	33,7	3,0	30,8	5,7	2,1	3,3	.	44,8
V	1,0	3,9	3,5	.	.	.	4,2	13,1	.	.	.	0,8	0,1	0,8	1,8	2,2	.	0,1	31,5	3,1	28,4	5,4	1,6	2,7	.	41,2
VI	1,5	3,3	4,8	.	.	.	4,7	17,3	.	.	.	1,0	0,2	0,9	3,7	2,3	.	0,0	39,9	3,8	36,1	6,2	2,1	3,0	.	51,2
VII	1,0	2,9	3,6	.	.	.	3,2	15,0	.	.	.	0,9	0,0	1,7	3,2	2,3	.	0,1	33,9	2,4	31,4	6,4	1,8	3,4	.	45,4

Siehe Überschriften der Spalten Seite 87 * Voir les en-têtes des colonnes page 87 * Vedere le intestazioni delle colonne a pagina * Voor de tekst der kolommen zie men blad-
(Faltblatt) (dépliant) (pieghevole) (vrouwblad)

Ausfuhr nach dritten Ländern • Exportations vers les pays tiers • Esportazioni verso i paesi terzi • Uitvoer naar derde landen

*	0	1	2	3	4	5	6	7	8	9	10	11	12	13	14	15	16	17	18	19	20	21	22	23	24	25	26	27	28	29	30	31	32	33
A	Eisen und Stahl • Sidérurgie • Siderurgia • Ijzer en staal																																	
1965	0	2	1	69	72	10	204	1	114	80	15	490	545	36	203	187	74	24	58	190	598	253	132	3 213	6	87	57	18	96	423	3 807	0	84	32
1966	0	3	0	59	62	0	230	2	140	29	12	458	495	38	222	155	71	19	62	190	491	276	125	3 014	6	93	53	18	84	364	3 533	1	95	41
1967	0	3	0	32	35	0	292	0	140	41	35	430	461	55	216	161	63	16	59	212	548	291	150	3 170	8	114	61	16	88	389	3 724	1	84	41
1968	0	2	0	60	62	0	148	0	77	54	21	582	507	41	263	228	66	17	49	180	643	266	174	3 315	6	113	58	15	86	474	3 948	0	80	40
1969	0	3	0	61	64	0	115	1	9	69	25	493	436	41	281	195	51	8	41	131	565	306	185	2 951	5	128	59	16	89	545	3 660	2	81	29
1969																																		
VII	—	1	—	0	1	0	8	—	1	7	2	34	32	2	28	18	6	1	4	10	36	34	14	235	1	11	6	1	8	43	294	1	10	2
VIII	—	0	—	22	22	0	2	—	1	6	1	22	17	—	4	6	3	0	1	11	46	15	15	151	0	6	4	1	5	34	195	0	7	3
IX	—	0	—	7	7	0	2	0	1	4	2	38	30	3	21	13	3	0	3	8	38	27	13	206	0	9	3	1	5	36	251	0	3	2
X	—	0	—	6	6	0	16	—	1	8	3	44	31	5	26	10	5	1	4	13	44	20	16	248	0	14	7	1	9	40	305	0	8	2
XI	0	0	—	2	2	0	12	—	1	12	2	28	36	5	26	17	2	1	3	12	42	42	15	256	1	10	5	1	9	51	324	0	7	1
XII	0	0	—	4	4	0	6	0	4	4	5	33	32	4	24	16	4	1	5	13	49	36	13	249	1	13	6	1	7	38	302	0	7	3
1970																																		
I	0	0	—	12	12	0	9	0	1	9	4	16	23	6	20	10	4	1	4	17	65	25	17	231	1	11	5	2	5	35	277	0	17	4
II	0	0	—	2	2	0	6	1	1	8	6	41	43	6	18	14	2	2	4	18	64	20	17	272	1	13	7	2	8	57	345	0	8	2
III	0	0	—	2	2	0	4	0	3	8	5	60	50	6	21	12	4	1	4	20	47	28	12	284	1	9	5	2	7	57	355	0	10	4
IV	—	0	0	16	17	0	12	0	10	8	4	43	48	4	25	17	4	1	4	14	51	29	17	291	1	14	7	2	6	45	351	0	7	3
V	—	0	—	—	0	0	4	0	3	6	6	39	37	4	22	14	3	1	5	9	48	23	13	237	1	12	5	1	5	52	301	0	11	2
VI	—	1	—	10	10	0	11	0	5	8	5	47	47	4	24	12	4	1	6	10	54	31	18	288	0	13	5	2	7	54	355	0	14	3
VII	—	1	—	10	11	0	11	0	5	4	3	34	32	4	17	12	4	1	6	9	54	24	15	235	2	14	7	1	8	35	286	0	14	4
B	Darunter Edeltähle • Dont aciers spéciaux • Di cui acciai speciali • Waarvan speciaalstaal																																	
1965	0	4	0	.	.	11	13	.	.	.	1	0	43	6	12	.	1	92	6	87	12	2	12	.	118
1966	0	3	0	.	.	11	16	.	.	.	1	0	47	5	7	.	8	98	6	93	16	2	10	.	127
1967	0	4	1	.	.	14	25	.	.	.	1	0	47	7	7	.	15	122	8	114	20	2	10	.	154
1968	0	4	0	.	.	11	21	.	.	.	1	1	45	7	9	.	19	118	8	113	23	3	12	.	156
1969	0	8	5	.	.	11	28	.	.	.	1	1	39	10	8	.	22	133	5	128	28	2	13	.	176
1969																																		
VII	—	0,8	0,5	.	.	1,2	1,8	.	.	.	0,1	0,0	3,7	1,1	0,6	.	1,7	11,6	0,7	10,9	2,8	0,1	1,0	.	15,5
VIII	0,0	0,1	0,5	.	.	0,5	2,1	.	.	.	0,0	0,0	0,8	0,5	0,5	.	1,6	6,6	0,1	6,5	1,7	0,1	0,9	.	9,3
IX	0,0	0,3	1,0	.	.	0,7	1,3	.	.	.	0,0	0,1	2,7	0,6	0,5	.	1,7	9,0	0,3	8,7	1,8	0,1	1,1	.	12,0
X	0,0	0,6	0,5	.	.	1,0	3,1	.	.	.	0,3	0,0	4,0	1,1	1,1	.	2,5	14,2	0,4	13,8	3,6	0,2	0,9	.	18,8
XI	0,0	1,2	—	.	.	1,1	2,8	.	.	.	0,1	0,0	2,8	0,8	0,5	.	1,8	11,1	0,6	10,5	2,8	0,2	1,4	.	15,5
XII	0,0	0,4	1,6	.	.	1,0	2,0	.	.	.	0,1	0,1	5,2	0,6	0,8	.	2,1	13,9	0,8	13,1	2,8	0,2	1,2	.	18,1
1970																																		
I	0,0	0,5	0,5	.	.	0,7	2,0	.	.	.	0,0	0,0	3,3	1,8	0,6	.	1,9	11,3	0,5	10,8	1,8	0,3	1,0	.	14,5
II	0,0	0,3	0,5	.	.	1,1	2,3	.	.	.	0,1	0,2	4,1	1,3	0,9	.	2,8	13,8	0,8	12,9	3,1	0,2	1,2	.	18,2
III	0,0	0,1	0,5	.	.	1,2	2,4	.	.	.	0,1	0,1	3,3	1,3	0,4	.	0,5	9,8	0,8	9,1	2,0	0,2	1,4	.	13,4
IV	—	0,3	1,0	.	.	1,2	2,9	.	.	.	0,1	0,0	3,1	1,6	1,2	.	3,5	15,0	0,9	14,1	3,3	0,3	1,4	.	19,9
V	—	0,2	1,0	.	.	1,0	2,8	.	.	.	0,0	0,0	4,6	0,9	1,1	.	1,5	13,2	0,9	12,3	2,4	0,1	0,9	.	16,7
VI	0,0	0,2	1,0	.	.	0,8	2,5	.	.	.	0,1	0,1	4,4	1,8	0,6	.	1,8	13,2	0,3	12,9	2,2	0,2	1,2	.	16,8
VII	—	1,4	0,0	.	.	1,7	3,0	.	.	.	0,1	0,1	5,3	1,7	1,0	.	1,7	15,9	1,7	14,1	2,6	0,2	1,0	.	19,7

Lieferungen in andere Länder der EGKS • Livraisons aux autres pays de la CECA •
 Consegna agli altri paesi della CECA • Leveringen aan andere landen der EGKS

1000 t

*	0	1	2	3	4	5	6	7	8	9	10	11	12	13	14	15	16	17	18	19	20	21	22	23	24	25	26	27	28	29	30	31	32	33	
A																																			
Eisen und Stahl • Sidérurgie • Siderurgia • Ijzer en staal																																			
1965	29	69	16	120	234	71	170	5	210	9	2	388	211	6	186	72	109	20	41	205	786	67	47	2 605	3	118	35	13	14	82	2 748	21	13	36	
1966	6	47	12	110	176	94	194	11	238	7	0	477	227	9	175	63	114	23	37	156	651	76	47	2 599	4	129	37	13	15	93	2 757	31	20	43	
1967	5	64	8	118	194	111	175	15	223	3	1	416	206	12	178	62	93	22	33	187	618	75	46	2 477	5	132	37	17	14	151	2 696	51	21	46	
1968	2	43	7	127	179	110	159	5	236	8	1	470	271	10	195	62	121	22	30	191	680	82	48	2 701	8	149	44	19	19	125	2 908	43	14	63	
1969	7	61	2	153	225	137	232	28	177	16	1	434	269	7	169	55	82	27	31	242	716	88	67	2 779	12	164	64	25	24	179	3 071	81	19	88	
1969																																			
VII	—	5	0	15	20	14	19	1	9	1	0	33	21	0	13	5	5	3	3	16	59	9	6	217	1	13	6	2	2	17	245	11	2	8	
VIII	0	5	—	13	18	5	6	0	13	0	—	7	12	0	4	1	6	0	2	16	33	5	4	114	0	11	3	1	1	9	128	7	1	8	
IX	—	4	0	17	21	11	14	1	18	0	0	43	24	1	12	4	7	2	2	19	62	9	6	236	2	15	4	2	2	13	257	3	1	6	
X	1	6	0	11	18	13	25	4	24	2	0	35	31	1	16	5	9	3	3	24	61	7	7	270	1	17	7	2	3	16	298	4	2	8	
XI	3	7	0	6	16	11	22	5	13	2	—	40	31	1	17	7	6	2	3	29	58	10	5	262	2	15	6	2	2	17	290	10	2	6	
XII	3	8	—	16	27	10	34	13	25	1	0	48	25	1	18	6	7	3	3	25	64	11	7	300	1	15	6	2	3	18	330	10	2	9	
1970																																			
I	2	15	—	14	31	11	33	9	19	2	0	20	20	2	17	6	10	2	3	26	61	8	7	256	1	19	6	3	3	18	286	10	1	8	
II	2	29	—	10	41	10	29	11	17	1	0	55	34	1	18	7	7	3	3	20	69	7	7	299	2	17	7	2	4	26	339	6	2	7	
III	5	14	—	17	36	9	28	9	13	2	0	73	38	1	19	7	8	2	3	27	71	8	10	328	2	16	7	3	4	23	365	7	2	9	
IV	2	9	—	17	28	18	18	14	15	1	0	51	27	1	19	7	8	3	3	28	73	12	8	306	1	15	7	2	4	15	334	8	2	7	
V	0	15	0	16	32	10	20	1	12	2	0	42	22	2	14	4	8	2	4	22	60	9	9	242	1	16	6	2	2	17	270	4	2	6	
VI	1	12	0	15	28	13	20	2	0	14	2	0	47	29	3	17	5	11	2	4	24	73	10	9	284	1	18	8	3	3	20	317	5	2	8
VII	—	15	1	17	32	16	31	61	5	2	0	40	24	2	15	5	6	1	3	17	63	8	7	305	2	22	7	3	2	13	330	9	2	9	
B																																			
Darunter Edeltähle • Dont aciers spéciaux • Di cui acciai speciali • Waarvan speciaalstaal																																			
1965	0	16	22	.	.	.	11	28	.	.	.	0	0	23	6	14	.	0	121	3	118	8	1	4	.	134	.	.	.	
1966	1	22	21	.	.	.	12	38	.	.	.	1	0	18	6	9	.	6	134	4	129	9	2	3	.	147	.	.	.	
1967	0	23	24	.	.	.	15	39	.	.	.	1	0	15	6	8	.	7	137	5	132	8	3	2	.	151	.	.	.	
1968	3	19	27	.	.	.	20	43	.	.	.	1	1	14	11	10	.	9	157	8	149	12	3	3	.	174	.	.	.	
1969	5	19	26	.	.	.	20	58	.	.	.	1	1	13	12	12	.	10	177	12	164	19	4	3	.	203	.	.	.	
1969																																			
VII	0,0	1,7	1,6	.	.	.	1,3	4,5	.	.	.	0,1	0,2	1,5	1,0	0,9	.	0,8	13,6	0,9	12,7	1,8	0,3	0,3	.	16,1	.	.	.	
VIII	0,0	1,6	2,1	.	.	.	0,6	4,8	.	.	.	0,0	0,1	0,5	0,9	0,5	.	0,6	11,7	0,3	11,4	0,9	0,2	0,1	.	12,9	.	.	.	
IX	0,8	1,8	3,1	.	.	.	2,0	5,1	.	.	.	0,1	0,1	0,8	1,1	0,8	.	0,7	16,4	1,6	14,8	1,3	0,4	0,1	.	18,2	.	.	.	
X	1,3	2,2	2,6	.	.	.	1,3	6,0	.	.	.	0,1	0,1	1,4	1,3	1,1	.	1,1	18,4	1,0	17,3	2,1	0,4	0,3	.	21,1	.	.	.	
XI	0,6	1,6	1,4	.	.	.	2,4	5,6	.	.	.	0,1	0,2	1,0	1,8	1,1	.	0,9	16,6	2,0	14,6	1,7	0,4	0,3	.	18,9	.	.	.	
XII	0,4	2,0	2,0	.	.	.	1,9	4,9	.	.	.	0,0	0,2	1,1	1,0	1,5	.	1,2	16,3	1,3	15,0	1,5	0,3	0,4	.	18,5	.	.	.	
1970																																			
I	0,1	2,5	1,8	.	.	.	1,9	9,0	.	.	.	0,4	0,1	0,9	1,4	1,4	.	1,0	20,5	1,2	19,3	1,9	0,5	0,3	.	23,2	.	.	.	
II	0,0	2,2	2,4	.	.	.	2,3	6,9	.	.	.	0,0	—	1,4	0,9	1,1	.	1,3	18,5	1,5	17,0	2,3	0,3	0,4	.	21,5	.	.	.	
III	0,0	2,3	2,0	.	.	.	2,5	6,0	.	.	.	0,1	0,1	1,3	1,2	1,5	.	1,1	18,1	1,8	16,3	2,2	0,4	0,5	.	21,1	.	.	.	
IV	0,0	1,8	2,1	.	.	.	2,2	5,9	.	.	.	0,0	0,1	1,3	0,8	1,3	.	1,2	16,7	1,4	15,3	2,2	0,4	0,4	.	19,6	.	.	.	
V	0,1	2,1	2,1	.	.	.	1,8	4,6	.	.	.	0,0	—	1,7	1,6	1,2	.	1,4	16,7	1,2	15,5	1,8	0,3	0,3	.	19,1	.	.	.	
VI	—	2,1	1,8	.	.	.	1,9	7,3	.	.	.	0,1	0,0	1,3	2,3	1,1	.	0,9	18,8	1,1	17,7	2,3	0,4	0,5	.	22,0	.	.	.	
VII	0,0	9,1	0,9	.	.	.	2,8	5,5	.	.	.	0,0	0,1	2,0	1,4	1,1	.	0,8	23,7	2,1	21,6	1,9	0,4	0,5	.	26,4	.	.	.	

* Siehe Überschriften der Spalten Seite 87 * Voir les en-têtes des colonnes page 87 * Vedere le intestazioni delle colonne a pagina 87 (pieghevole) * Voor de tekst der kolommen zie men blad-
 (Faltblatt) (dépliant) zijde 87 (vouwblad)

Ausfuhr nach dritten Ländern • Exportations vers les pays tiers • Esportazioni verso i paesi terzi • Uitvoer naar derde landen

*	0	1	2	3	4	5	6	7	8	9	10	11	12	13	14	15	16	17	18	19	20	21	22	23	24	25	26	27	28	29	30	31	32	33	
A	Eisen und Stahl • Sidérurgie • Siderurgia • Ijzer en staal																																		
1965	0	0	0	0	0	33	31	0	34	23	0	54	432	—	56	138	27	1	17	96	243	36	84	1	306	17	39	35	15	21	454	1 830	0	16	8
1966	0	0	0	0	1	19	12	—	88	12	0	21	221	—	28	51	36	0	21	119	208	38	100	975	23	45	42	9	13	364	1 404	0	17	9	
1967	0	0	0	0	1	1	7	4	—	96	8	0	12	185	0	12	42	29	1	31	150	181	49	67	875	10	64	39	5	14	500	1 434	0	4	11
1968	0	0	0	0	1	1	7	9	0	218	10	0	25	132	0	11	58	39	0	20	161	169	49	81	989	16	54	42	5	20	559	1 615	0	6	11
1969	0	0	0	0	1	1	11	9	1	88	6	0	20	130	0	41	36	29	1	18	119	123	47	63	744	50	60	38	11	18	438	1 250	0	16	9
1969																																			
VII	0	0	—	0	0	1	1	0	5	1	0	2	9	—	7	2	1	0	2	7	11	4	6	58	3	7	3	1	2	63	127	0	1	1	
VIII	0	0	—	0	0	1	1	0	9	1	—	1	8	0	3	1	2	0	1	7	4	2	4	45	4	4	2	1	1	34	83	0	2	1	
IX	0	0	—	0	0	2	1	0	1	1	0	1	9	—	4	1	1	0	2	8	14	4	6	53	5	4	3	1	1	29	88	—	1	0	
X	0	0	0	0	0	1	1	—	14	0	0	2	9	—	3	1	2	0	0	6	8	2	2	52	6	4	4	0	1	27	84	0	0	0	
XI	—	0	—	0	0	1	0	0	12	0	0	1	10	—	1	2	0	0	1	5	13	2	6	55	3	4	3	0	1	27	87	—	0	0	
XII	—	—	—	1	1	1	1	1	7	0	—	3	9	—	1	4	3	0	1	2	7	3	2	46	2	5	3	1	1	11	61	—	0	0	
1970																																			
I	—	0	—	0	1	2	0	—	5	0	0	1	10	—	1	2	3	0	2	5	6	4	6	48	3	6	4	2	1	28	81	0	1	0	
II	—	0	—	0	0	2	1	—	1	1	0	1	11	—	4	4	3	0	1	7	7	2	2	46	6	4	3	0	2	19	71	0	0	0	
III	—	0	—	0	0	1	1	—	0	0	—	1	7	0	4	4	5	0	1	3	6	3	5	42	1	3	3	0	2	26	73	—	0	0	
IV	—	1	0	—	1	1	1	0	5	2	0	1	9	—	1	2	1	0	3	7	4	3	2	43	2	7	3	1	1	27	75	0	0	0	
V	—	0	—	0	0	2	1	0	3	1	—	1	11	—	7	9	4	0	2	4	9	5	6	63	1	5	4	2	1	40	110	—	0	0	
VI	—	1	—	0	1	1	0	—	3	0	—	1	19	—	4	5	2	—	2	4	3	4	3	51	2	6	4	2	1	38	97	—	0	0	
VII	0	0	—	0	0	2	1	—	8	1	0	6	40	0	3	4	2	0	1	3	7	2	2	81	1	3	5	3	1	21	110	0	0	1	
B	Darunter Edeltähle • Dont aciers spéciaux • Di cui acciai speciali • Waarvan specialstaal																																		
1965	0	3	0	.	.	.	4	23	.	.	.	2	0	14	3	5	.	3	56	17	39	5	4	2	.	67	.	.	.	
1966	0	2	0	.	.	.	6	30	.	.	.	0	0	19	3	7	.	0	68	23	45	7	1	2	.	77	.	.	.	
1967	0	1	0	.	.	.	7	21	.	.	.	—	31	6	8	.	.	0	74	10	64	12	1	1	.	88	.	.	.	
1968	0	3	0	.	.	.	10	25	.	.	.	0	0	18	5	9	.	0	70	16	54	16	1	3	.	92	.	.	.	
1969	0	4	2	.	.	.	12	60	.	.	.	0	0	15	10	7	.	0	111	50	60	14	2	4	.	131	.	.	.	
1969																																			
VII	—	0,1	—	.	.	.	1,1	4,3	.	.	.	0,0	—	1,9	1,5	0,9	.	0,0	9,7	2,8	6,9	0,7	0,1	0,4	.	11,0	.	.	.	
VIII	—	1,0	—	.	.	.	1,2	4,4	.	.	.	0,0	0,0	1,3	0,5	0,4	.	—	8,8	4,5	4,3	0,5	0,1	0,1	.	9,6	.	.	.	
IX	0,0	0,3	—	.	.	.	0,8	5,5	.	.	.	—	0,1	1,5	0,7	0,4	.	0,0	9,2	5,3	3,9	0,8	0,6	0,3	.	10,9	.	.	.	
X	—	1,2	0,0	.	.	.	1,3	6,5	.	.	.	0,0	—	0,4	0,7	0,4	.	0,0	10,4	5,9	4,5	1,9	0,1	0,2	.	12,5	.	.	.	
XI	—	0,1	—	.	.	.	0,5	3,6	.	.	.	—	0,0	1,0	0,9	0,4	.	0,0	6,6	2,8	3,8	0,7	0,1	0,3	.	7,7	.	.	.	
XII	0,2	—	1,4	.	.	.	0,8	2,5	.	.	.	0,0	—	1,2	0,4	0,6	.	0,0	7,2	2,2	5,0	0,6	0,0	0,3	.	8,1	.	.	.	
1970																																			
I	—	0,2	1,4	.	.	.	0,8	4,3	.	.	.	—	—	1,4	0,5	0,4	.	0,0	9,0	3,0	6,0	0,9	0,3	0,3	.	10,4	.	.	.	
II	0,0	0,0	1,0	.	.	.	0,6	6,8	.	.	.	—	—	0,9	0,5	0,3	.	0,0	10,0	6,1	3,9	0,6	0,0	0,4	.	11,0	.	.	.	
III	—	0,0	—	.	.	.	0,9	1,0	.	.	.	0,0	0,0	0,8	0,3	0,4	.	0,0	3,5	0,7	2,8	0,7	0,1	0,4	.	4,7	.	.	.	
IV	—	0,1	2,5	.	.	.	0,5	3,0	.	.	.	0,0	—	2,2	0,4	0,6	.	0,0	9,2	1,8	7,4	0,8	0,0	0,3	.	10,3	.	.	.	
V	—	0,0	0,8	.	.	.	0,3	1,3	.	.	.	0,0	0,0	1,6	0,6	0,6	.	0,0	5,3	0,7	4,6	0,8	0,0	0,4	.	6,4	.	.	.	
VI	—	0,0	1,7	.	.	.	0,4	3,2	.	.	.	0,0	—	1,7	0,3	0,6	.	0,0	7,9	1,8	6,1	1,0	0,0	0,6	.	9,5	.	.	.	
VII	—	0,0	—	.	.	.	0,3	2,3	.	.	.	0,0	—	0,6	0,5	0,3	.	0,0	3,9	0,7	3,2	1,1	0,0	0,5	.	5,6	.	.	.	

Lieferungen in andere Länder der EGKS • Livraisons aux autres pays de la CECA •
 Consegne agli altri paesi della CECA • Leveringen aan andere landen der EGKS

1000 t

* 0	1	2	3	4	5	6	7	8	9	10	11	12	13	14	15	16	17	18	19	20	21	22	23	24	25	26	27	28	29	30	31	32	33
A																																	
Eisen und Stahl • Sidérurgie • Siderurgia • Ijzer en staal																																	
1965	—	0	—	0	0	2	3	0	6	—	12	204	—	46	53	10	0	4	44	104	6	7	501	10	26	4	2	1	79	587	0	4	8
1966	0	0	0	—	0	4	6	0	28	0	9	223	—	6	87	8	0	7	57	150	6	1	592	5	34	8	2	2	70	673	0	5	11
1967	0	0	—	—	0	6	6	—	42	0	11	203	—	11	59	2	0	7	55	144	6	0	554	6	37	9	2	2	57	624	0	1	7
1968	0	0	0	0	0	3	20	0	69	0	25	270	—	14	57	4	0	9	60	145	6	6	689	25	50	13	4	4	80	789	0	1	9
1969	0	0	0	0	0	0	13	0	19	0	17	213	—	24	22	6	0	9	54	115	5	5	505	46	63	16	2	4	91	617	0	2	8
1969																																	
VII	—	0	0	—	0	0	0	1	—	0	2	24	—	2	2	0	0	2	6	5	1	0	46	6	7	2	0	0	13	61	—	0	0
VIII	—	—	—	—	—	1	—	1	0	—	0	22	—	1	1	0	0	0	3	6	0	0	36	3	3	0	0	0	5	41	—	0	1
IX	—	—	0	—	—	1	—	0	—	—	1	25	—	2	1	1	—	0	2	14	0	1	49	3	5	2	0	0	6	58	—	0	1
X	—	0	—	—	—	2	0	1	—	—	1	24	—	0	1	0	—	0	4	5	0	0	41	2	3	1	0	0	8	50	—	0	0
XI	—	0	—	—	—	3	0	1	0	—	1	21	—	0	1	0	—	0	3	6	0	1	38	3	4	1	0	0	6	45	—	0	1
XII	—	—	—	—	—	0	2	—	2	—	1	17	—	0	1	0	—	0	4	5	0	0	34	5	4	1	0	0	5	40	—	0	1
1970																																	
I	—	—	—	—	—	—	2	—	1	—	1	19	—	1	2	0	—	0	4	8	0	0	39	3	4	1	0	0	6	46	—	0	1
II	—	0	—	—	—	0	1	—	—	—	1	24	—	1	2	1	—	0	6	11	0	0	48	5	4	1	0	0	14	63	—	0	1
III	—	0	—	—	—	0	—	—	—	—	1	27	—	1	1	1	—	0	5	10	—	1	48	4	4	1	0	0	12	61	—	0	1
IV	—	1	—	—	—	0	0	—	0	0	2	15	—	0	1	0	—	1	8	10	0	1	39	3	5	1	0	0	5	46	—	0	0
V	—	—	—	—	—	0	1	0	1	—	1	17	—	1	2	1	—	0	4	9	—	0	37	3	3	1	1	0	3	42	—	0	1
VI	—	—	—	—	—	0	0	—	2	0	1	17	—	2	2	2	0	1	7	9	—	0	43	4	5	1	0	0	7	52	—	0	1
VII	—	—	—	—	—	1	0	—	1	—	0	21	—	2	1	1	—	1	2	10	0	0	41	3	5	1	0	0	7	49	—	0	1
B																																	
Darunter Edeltähle • Dont aciers spéciaux • Di cui acciai speciali • Waarvan specialstaal																																	
1965	0	1	0	.	.	11	9	.	.	.	2	0	3	3	4	.	2	36	10	26	1	0	0	.	38	.	.	.
1966	0	5	1	.	.	6	7	.	.	.	2	0	5	6	6	.	1	39	5	34	1	0	0	.	40	.	.	.
1967	1	6	0	.	.	6	11	.	.	.	0	—	3	6	9	.	0	43	6	37	2	0	0	.	45	.	.	.
1968	3	3	0	.	.	22	21	.	.	.	0	0	4	8	15	.	0	74	25	50	4	1	0	.	81	.	.	.
1969	0	6	1	.	.	16	52	.	.	.	1	0	5	17	11	.	0	109	46	63	6	0	2	.	118	.	.	.
1969																																	
VII	—	0,1	—	.	.	1,4	6,3	.	.	.	0,1	—	1,3	2,2	1,5	.	0,0	13,0	6,3	6,6	0,7	0,0	0,2	.	13,9	.	.	.
VIII	—	0,8	—	.	.	0,3	4,0	.	.	.	0,0	—	0,1	0,6	0,4	.	0,0	6,0	2,8	3,2	0,2	0,0	0,1	.	6,4	.	.	.
IX	—	0,4	—	.	.	1,4	4,2	.	.	.	0,1	—	0,1	0,9	0,9	.	0,0	8,1	3,3	4,8	0,9	0,0	0,1	.	9,1	.	.	.
X	—	—	—	.	.	1,2	2,4	.	.	.	0,0	—	0,1	0,8	0,7	.	0,0	5,4	2,0	3,5	0,4	0,0	0,1	.	6,0	.	.	.
XI	—	0,5	0,3	.	.	0,9	3,5	.	.	.	0,0	—	0,3	1,0	0,7	.	0,0	7,2	3,2	4,0	0,3	0,0	0,1	.	7,7	.	.	.
XII	0,0	0,1	0,3	.	.	0,5	6,0	.	.	.	0,0	—	0,2	0,7	0,8	.	—	8,7	5,2	3,5	0,4	0,0	0,2	.	9,3	.	.	.
1970																																	
I	—	0,2	—	.	.	1,4	3,3	.	.	.	0,0	—	0,2	1,0	1,0	.	0,1	7,2	3,4	3,8	0,3	0,1	0,3	.	7,9	.	.	.
II	0,0	0,3	—	.	.	1,0	4,9	.	.	.	0,0	—	0,2	1,2	0,7	.	—	8,3	4,8	3,5	0,3	0,1	0,1	.	8,8	.	.	.
III	—	0,2	—	.	.	0,9	4,2	.	.	.	0,0	—	0,3	1,1	0,9	.	0,0	7,7	3,6	4,1	0,3	0,1	0,2	.	8,3	.	.	.
IV	0,0	0,1	—	.	.	1,5	2,1	.	.	.	—	—	0,4	2,1	0,9	.	0,0	7,2	2,5	4,7	0,4	0,1	0,1	.	7,8	.	.	.
V	0,2	—	—	.	.	0,7	3,8	.	.	.	—	—	0,1	1,1	0,7	.	0,0	6,6	3,4	3,2	0,2	0,5	0,0	.	7,4	.	.	.
VI	—	0,3	0,3	.	.	1,0	4,4	.	.	.	0,3	0,1	1,2	1,1	0,8	.	0,0	9,4	4,4	5,0	0,6	0,0	0,1	.	10,1	.	.	.
VII	0,6	0,1	0,9	.	.	0,9	3,3	.	.	.	—	—	0,2	0,8	0,8	.	0,0	7,5	2,6	4,9	0,5	0,0	0,1	.	8,1	.	.	.

* Siehe Überschriften der Spalten Seite 87 (Falblatt) * Voir les en-têtes des colonnes page 87 (dépliant) * Vedere le intestazioni delle colonne a pagina 87 (pieghevole) * Voor de tekst der kolommen zie men blad-zijde 87 (vouwblad)

Ausfuhr nach dritten Ländern • Exportations vers les pays tiers • Esportazioni verso i paesi terzi • Uitvoer naar derde landen

*	0	1	2	3	4	5	6	7	8	9	10	11	12	13	14	15	16	17	18	19	20	21	22	23	24	25	26	27	28	29	30	31	32	33	
A	Eisen und Stahl • Sidérurgie • Siderurgia • Ijzer en staal																																		
1965	3	9	0	0	11	1	70	41	265	0	1	33	28	—	6	6	9	0	0	113	385	54	0	1 013	5	1	7	2	17	81	1 119	0	5	0	
1966	1	32	—	0	33	0	53	26	203	0	0	40	27	—	5	5	7	0	0	95	301	69	0	832	10	1	12	3	12	90	948	21	4	0	
1967	1	222	—	—	223	0	2	262	126	0	0	53	77	1	5	9	13	0	0	100	361	89	3	1 102	16	1	7	0	12	88	1 208	6	4	0	
1968	1	14	—	0	15	14	0	104	131	0	0	49	103	1	6	14	12	0	0	81	461	72	10	1 059	17	1	9	2	14	105	1 187	0	4	0	
1969	1	5	—	0	6	245	13	40	149	0	0	40	76	1	13	13	10	0	0	102	479	141	11	1 335	17	3	13	4	8	192	1 552	8	3	0	
1969																																			
VII	—	0	—	—	0	12	—	—	7	0	0	1	4	—	2	2	0	0	0	6	40	10	1	86	0	0	1	0	0	12	99	—	1	—	
VIII	—	1	—	—	1	34	—	—	5	0	—	2	3	—	1	1	0	0	—	5	46	9	1	109	1	0	1	0	1	12	123	—	0	0	
IX	—	0	—	—	0	26	—	—	14	0	—	4	5	—	1	1	1	0	—	7	36	12	3	111	2	0	1	1	1	16	130	—	0	0	
X	0	1	—	—	1	3	11	15	34	0	—	3	10	—	1	5	1	0	0	11	77	13	2	186	1	0	1	1	1	16	205	0	0	0	
XI	0	0	—	—	0	6	2	13	35	0	—	4	2	—	1	1	1	0	0	10	31	16	2	122	2	1	1	1	1	18	142	—	0	0	
XII	0	0	—	—	1	13	—	2	10	0	0	3	1	0	1	0	0	0	0	7	25	14	1	77	2	0	1	0	1	7	86	—	0	—	
1970																																			
I	—	—	—	—	—	29	1	—	12	0	—	4	6	0	1	0	2	0	0	10	35	19	0	120	2	1	2	0	1	19	142	1	0	0	
II	—	—	—	—	—	10	—	—	10	0	—	3	5	0	1	0	0	0	0	6	33	17	0	86	1	2	2	0	1	4	93	—	0	0	
III	—	—	—	—	—	1	—	—	20	0	—	6	2	0	1	1	1	0	—	9	37	16	0	94	3	1	1	0	1	14	110	—	0	0	
IV	—	—	—	—	—	1	—	—	12	0	—	6	6	—	1	0	2	0	0	1	42	11	1	84	2	1	1	1	1	17	102	0	0	—	
V	—	—	—	—	—	0	—	—	30	0	—	6	6	—	1	0	2	0	0	6	34	12	0	97	1	1	1	0	1	5	103	—	0	—	
VI	—	—	—	—	—	1	—	—	21	0	0	7	8	—	1	0	1	0	0	9	40	14	1	101	1	1	1	1	1	7	111	0	0	—	
VII	—	—	—	—	—	1	—	—	32	0	0	3	8	—	0	0	1	0	0	4	39	12	1	102	1	1	1	0	0	4	107	0	0	—	
B	Darunter Edeltähle • Dont aciers spéciaux • Di cui acciai speciali • Waarvan specialstaal																																		
1965	1	—	—	.	.	.	5	0	.	.	.	0	—	0	0	0	.	0	6	5	1	0	0	1	.	7	.	.	.	
1966	0	—	—	.	.	.	11	0	.	.	.	0	—	0	0	0	.	0	10	10	1	0	0	1	.	12	.	.	.	
1967	0	0	—	.	.	.	16	0	.	.	.	0	—	0	0	0	1	.	0	18	16	1	0	0	1	.	19	.	.	.
1968	0	0	—	.	.	.	17	0	.	.	.	0	—	0	0	1	.	0	19	17	1	0	0	0	.	19	.	.	.	
1969	2	0	—	.	.	.	17	0	.	.	.	0	—	—	0	0	.	0	20	17	3	0	0	1	.	21	.	.	.	
1969																																			
VII	0,0	—	—	.	.	.	0,4	0,0	.	.	.	0,0	—	—	0,0	0,0	.	—	0,5	0,4	0,1	0,0	0,0	0,0	.	0,5	.	.	.	
VIII	0,0	—	—	.	.	.	0,9	0,0	.	.	.	0,0	—	—	0,0	0,0	.	—	0,9	0,8	0,1	0,0	0,0	0,0	.	1,0	.	.	.	
IX	0,1	—	—	.	.	.	2,1	0,0	.	.	.	0,0	—	—	0,0	0,0	.	—	2,2	2,1	0,1	0,1	0,0	0,0	.	2,3	.	.	.	
X	0,3	0,0	—	.	.	.	1,0	0,0	.	.	.	0,0	—	—	0,0	0,0	.	0,0	1,4	1,0	0,4	0,0	0,0	0,3	.	1,7	.	.	.	
XI	0,6	—	—	.	.	.	1,7	0,0	.	.	.	0,0	—	—	0,0	0,0	.	—	2,4	1,7	0,6	0,0	0,0	0,0	.	2,4	.	.	.	
XII	0,4	—	—	.	.	.	1,8	0,0	.	.	.	0,0	—	—	0,0	0,0	.	—	2,2	1,8	0,4	0,0	0,0	0,1	.	2,3	.	.	.	
1970																																			
I	0,7	—	—	.	.	.	2,0	0,0	.	.	.	0,0	—	—	0,0	0,0	.	—	2,7	2,0	0,8	0,0	0,0	0,6	.	3,4	.	.	.	
II	1,4	—	—	.	.	.	1,2	0,0	.	.	.	0,0	—	—	0,0	0,0	.	—	2,6	0,9	1,7	0,0	0,0	0,1	.	2,8	.	.	.	
III	0,5	—	—	.	.	.	2,7	0,0	.	.	.	0,0	—	—	0,0	0,0	.	—	3,3	2,6	0,7	0,1	0,0	0,1	.	3,5	.	.	.	
IV	1,1	—	—	.	.	.	2,3	0,1	.	.	.	0,0	—	—	0,0	0,0	.	—	3,5	2,2	1,3	0,0	0,0	0,2	.	0,2	.	.	.	
V	0,4	—	—	.	.	.	1,6	0,0	.	.	.	0,0	—	—	0,0	0,0	.	—	2,1	1,5	0,6	0,1	0,0	1,2	.	8,7	.	.	.	
VI	0,8	—	—	.	.	.	1,3	0,0	.	.	.	0,0	—	—	0,0	0,0	.	—	2,1	1,2	0,9	0,0	0,0	0,2	.	2,3	.	.	.	
VII	0,6	—	—	.	.	.	1,4	0,1	.	.	.	0,0	—	—	0,0	0,0	.	—	2,1	1,3	0,8	0,0	—	0,1	.	2,2	.	.	.	

**Lieferungen in andere Länder der EGKS • Livraisons aux autres pays de la CECA •
Consegne agli altri paesi della CECA • Leveringen aan andere landen der EGKS**

1000 t

*	0	1	2	3	4	5	6	7	8	9	10	11	12	13	14	15	16	17	18	19	20	21	22	23	24	25	26	27	28	29	30	31	32	33
A	Eisen und Stahl • Sidérurgie • Siderurgia • Ijzer en staal																																	
1965	1	72	—	—	73	68	13	5	147	0	1	60	53	1	2	3	41	1	2	71	194	46	1	707	18	6	17	0	9	48	781	5	1	0
1966	1	65	—	—	66	74	38	80	261	0	1	73	120	0	5	6	33	0	1	81	241	51	1	1 067	21	7	18	0	13	68	1 165	3	1	0
1967	0	74	—	0	74	91	30	39	267	0	2	81	85	1	6	5	34	1	0	95	264	55	1	1 057	27	10	21	0	15	116	1 209	2	3	0
1968	2	104	—	0	106	64	40	198	189	0	2	110	83	1	8	4	64	0	0	110	316	62	2	1 255	48	14	34	0	17	90	1 396	6	4	1
1969	0	50	0	—	50	126	52	163	233	0	0	90	121	2	26	7	71	1	0	110	339	82	6	1 429	40	15	42	3	21	150	1 646	28	7	0
1969																																		
VII	—	3	—	—	3	20	3	10	27	—	0	4	10	0	3	0	6	0	—	6	27	9	0	126	1	1	3	0	2	9	140	5	1	0
VIII	—	2	—	—	2	1	4	8	16	0	0	4	12	0	3	1	7	0	0	8	27	8	1	98	1	1	3	0	1	8	110	3	0	0
IX	—	6	—	—	6	9	4	6	18	0	0	7	17	0	3	0	6	0	0	12	28	9	0	119	3	2	3	1	2	10	135	5	1	0
X	—	3	—	—	3	5	3	1	27	—	0	9	21	0	4	1	8	0	0	10	29	8	1	128	4	2	4	0	2	26	161	0	1	0
XI	—	1	0	—	2	1	6	—	30	0	—	11	16	0	5	1	4	0	—	7	33	4	0	120	4	1	3	0	2	18	143	2	1	0
XII	—	3	0	—	3	1	13	2	33	0	0	6	9	0	4	1	5	0	—	10	31	5	0	119	2	1	3	0	1	24	148	3	0	0
1970																																		
I	—	1	0	—	1	1	7	1	51	0	—	11	21	0	3	0	10	0	—	10	30	5	0	151	6	2	4	1	2	7	165	3	1	0
II	—	0	—	—	0	1	9	3	37	0	—	11	14	0	3	1	6	0	0	11	28	3	0	126	5	2	4	0	2	7	140	3	1	0
III	—	0	—	—	0	1	7	2	50	0	—	12	11	0	3	1	9	0	—	9	28	8	1	139	6	3	4	0	2	9	154	3	0	0
IV	0	0	—	—	0	9	5	3	46	0	0	12	13	0	2	1	8	0	0	11	30	9	0	148	6	3	4	0	3	9	165	4	1	0
V	—	—	—	—	—	9	4	—	40	—	0	10	8	0	1	0	8	0	0	6	24	7	0	118	5	2	2	0	2	7	130	3	0	0
VI	—	—	—	—	—	4	4	2	33	0	0	11	13	0	1	0	6	0	0	7	25	9	0	118	6	2	4	0	2	7	131	1	1	0
VII	—	—	—	—	—	1	4	1	47	0	0	6	14	0	1	0	6	0	0	5	17	10	0	113	3	2	3	0	2	9	126	2	1	0
B	Darunter Edeltähle • Dont aciers spéciaux • Di cui acciai speciali • Waarvan specialstaal																																	
1965	0	0	—	.	.	.	21	1	.	.	.	0	—	0	0	1	.	0	24	18	6	1	0	1
1966	1	0	—	.	.	.	25	1	.	.	.	0	—	0	0	1	.	0	28	21	7	1	0	3
1967	2	2	—	.	.	.	30	1	.	.	.	0	—	0	0	2	.	0	37	10	27	1	0	5
1968	4	0	—	.	.	.	53	1	.	.	.	1	—	0	0	3	.	0	62	48	14	1	0	8
1969	6	0	0	.	.	.	42	4	.	.	.	1	0	0	0	1	.	0	55	40	15	1	0	10
VII	0,2	—	0,0	.	.	.	1,1	0,2	.	.	.	0,2	—	—	0,0	0,0	.	—	1,8	0,9	0,9	0,1	0,0	0,9
VIII	0,5	—	—	.	.	.	0,8	0,4	.	.	.	0,0	—	—	0,0	0,1	.	0,0	1,8	0,9	1,0	0,0	0,0	0,8
IX	1,4	—	0,0	.	.	.	2,8	0,3	.	.	.	0,2	—	—	0,0	0,2	.	0,0	4,9	2,6	2,3	0,2	0,0	0,8
X	0,9	—	—	.	.	.	3,8	0,7	.	.	.	0,2	—	0,0	0,0	0,1	.	0,0	5,8	4,0	1,8	0,2	0,0	0,9
XI	0,4	0,0	—	.	.	.	4,4	0,1	.	.	.	0,1	—	—	0,0	0,1	.	—	5,2	3,9	1,3	0,1	0,0	0,7
XII	0,4	—	—	.	.	.	2,6	0,2	.	.	.	0,0	—	—	0,0	0,1	.	—	3,3	2,3	1,0	0,0	0,0	0,6
1970																																		
I	0,4	—	—	.	.	.	5,7	1,1	.	.	.	0,2	—	—	0,0	0,2	.	0,0	7,5	5,6	1,9	0,1	0,8	0,7
II	0,4	—	—	.	.	.	6,0	0,4	.	.	.	0,1	—	—	0,0	0,1	.	0,0	7,1	5,3	1,7	0,3	0,0	0,9
III	0,8	—	0,0	.	.	.	6,9	0,5	.	.	.	0,2	—	—	0,0	0,3	.	0,0	8,7	5,9	2,9	0,2	0,3	1,1
IV	0,6	0,1	—	.	.	.	6,3	0,5	.	.	.	0,4	—	0,1	0,1	0,1	.	0,0	8,1	5,6	2,5	0,1	0,0	1,1
V	0,5	0,0	—	.	.	.	6,1	0,4	.	.	.	0,3	—	0,0	0,0	0,2	.	0,0	7,5	5,2	2,3	0,1	0,0	1,2
VI	0,6	—	—	.	.	.	6,4	0,3	.	.	.	0,1	—	0,3	0,0	0,2	.	—	8,0	5,6	2,4	0,2	0,0	1,1
VII	0,4	—	0,0	.	.	.	3,6	0,5	.	.	.	0,0	—	0,0	0,1	0,2	.	0,0	4,9	2,8	2,1	0,0	0,0	0,9

* Siehe Überschriften der Spalten Seite 87 (Falzblatt) * Voir les en-têtes des colonnes page 87 (dépliant) * Vedere le intestazioni delle colonne a pagina 87 (pieghevole) * Voor de tekst der kolommen zie men blad-zijde 87 (vouwblad)

Ausfuhr nach dritten Ländern • Exportations vers les pays tiers • Esportazioni verso i paesi terzi • Uitvoer naar derde landen

*	0	1	2	3	4	5	6	7	8	9	10	11	12	13	14	15	16	17	18	19	20	21	22	23	24	25	26	27	28	29	30	31	32	33			
A	Eisen und Stahl • Sidérurgie • Siderurgia • Ijzer en staal																																				
1965	—	5	0	17	21	0	245	10	63	59	6	245	1	236	44	461	676	214	15	18	262	462	24	206	4	247	2	34	113	4	223	125	4	710	1	3	2
1966	—	0	0	30	30	0	222	6	7	40	4	169	951	40	366	609	195	11	22	232	386	28	195	3	483	0	31	121	1	227	100	3	932	8	2	2	
1967	0	0	—	25	26	0	140	8	22	25	9	171	799	27	380	648	220	2	34	232	519	38	206	3	481	0	48	100	2	218	75	3	875	10	2	1	
1968	—	2	—	20	22	0	149	13	74	36	7	137	827	24	407	762	175	6	36	151	616	33	204	3	656	0	50	96	2	241	67	4	061	4	0	1	
1969	—	1	—	7	8	59	199	8	130	48	4	111	640	48	358	786	223	3	36	201	472	39	233	3	598	0	51	107	4	246	77	4	031	3	1	2	
1969																																					
VII	—	0	—	1	1	—	9	0	12	9	1	10	49	4	35	76	13	0	3	13	39	2	22	2	299	0	4	8	0	22	6	336	0	0	0		
VIII	—	0	—	—	0	23	13	0	5	2	0	6	55	3	29	68	9	0	2	8	37	3	16	7	279	—	3	6	0	16	7	308	0	0	0		
IX	—	1	—	2	3	—	34	—	12	4	0	7	38	6	23	63	15	0	3	14	39	3	25	3	286	—	4	11	0	21	5	323	0	0	0		
X	—	0	—	1	1	20	28	—	18	3	0	9	49	2	23	59	20	0	3	18	39	3	21	3	315	0	4	11	0	24	9	359	—	0	0		
XI	—	0	—	0	0	11	20	—	5	2	0	2	46	8	24	66	18	0	3	22	29	3	20	2	281	0	5	9	0	19	4	314	1	0	0		
XII	—	0	—	0	0	5	11	—	19	2	0	2	34	4	23	44	18	1	3	24	36	5	16	2	247	—	4	8	0	17	5	277	1	0	0		
1970																																					
I	—	—	—	1	1	1	17	—	7	2	0	2	56	5	27	59	24	1	3	32	37	5	20	2	299	0	5	9	0	18	8	334	1	0	0		
II	—	—	—	0	0	—	5	2	15	2	0	4	43	3	20	52	19	0	2	34	44	3	19	2	270	—	3	11	0	19	7	307	—	0	0		
III	—	—	—	1	1	—	3	—	21	3	0	1	61	3	17	59	17	0	2	28	28	3	16	3	264	—	4	9	0	21	7	301	0	0	0		
IV	—	0	—	1	1	—	3	2	11	2	0	5	54	5	28	62	21	0	3	36	39	6	22	2	298	0	4	13	0	19	9	340	0	0	0		
V	—	—	—	0	0	—	2	4	12	2	0	2	44	4	24	47	17	0	2	25	25	1	16	2	227	0	3	6	1	16	7	258	0	0	0		
VI	—	0	—	0	0	—	7	0	10	3	0	4	57	3	30	61	16	0	2	34	23	6	21	2	278	0	3	10	0	18	7	313	0	0	0		
VII	—	—	—	0	—	—	11	—	5	3	0	6	70	6	29	69	19	1	3	29	27	2	18	2	299	—	4	9	0	19	7	335	—	0	0		
B	Darunter Edeltähle • Dont aciers spéciaux • Di cui acciai speciali • Waarvan specialstaal																																				
1965	0	0	—	.	.	.	0	9	.	.	.	0	0	18	1	7	.	—	36	2	34	4	0	22	.	62		
1966	0	0	0	.	.	.	1	1	.	.	.	0	—	21	0	9	.	0	32	0	31	3	0	26	.	61		
1967	0	0	—	.	.	.	1	0	.	.	.	0	0	34	0	12	.	0	48	0	48	2	0	24	.	74		
1968	0	0	—	.	.	.	1	1	.	.	.	0	—	35	0	11	.	0	50	0	50	3	0	32	.	85		
1969	—	0	0	.	.	.	2	0	.	.	.	0	—	36	1	12	.	0	51	0	51	4	0	34	.	88		
1969																																					
VII	—	—	—	.	.	.	0,0	0,0	.	.	.	—	—	3,3	0,0	0,9	.	—	4,3	0,0	4,3	0,4	0,0	2,7	.	7,4		
VIII	—	—	0,0	.	.	.	0,2	0,0	.	.	.	0,0	—	2,0	—	0,6	.	—	2,8	—	2,8	0,1	0,0	2,0	.	4,9		
IX	—	—	—	.	.	.	0,1	0,0	.	.	.	—	—	3,3	0,0	1,0	.	—	4,4	—	4,4	0,5	0,0	3,1	.	8,0		
X	—	—	—	.	.	.	0,1	0,0	.	.	.	—	—	3,4	0,1	0,8	.	—	4,4	0,0	4,4	0,4	0,0	3,4	.	8,1		
XI	—	—	—	.	.	.	0,2	0,0	.	.	.	—	—	3,5	0,1	1,2	.	—	4,9	0,0	4,9	0,4	0,0	3,0	.	8,4		
XII	—	—	—	.	.	.	0,1	0,0	.	.	.	—	—	3,0	0,0	0,8	.	0,0	3,8	—	3,8	0,2	0,0	3,1	.	7,1		
1970																																					
I	—	—	0,0	.	.	.	0,1	0,0	.	.	.	—	—	3,4	0,1	1,0	.	0,0	4,6	0,0	4,6	0,4	0,0	3,0	.	8,0		
II	—	—	—	.	.	.	0,0	0,0	.	.	.	—	—	1,8	0,1	1,0	.	—	3,0	—	3,0	2,0	0,0	2,9	.	8,0		
III	—	—	—	.	.	.	0,1	0,0	.	.	.	—	—	2,4	0,0	1,1	.	—	3,6	—	3,6	0,4	0,0	3,9	.	7,9		
IV	—	—	—	.	.	.	0,1	0,0	.	.	.	0,0	0,0	2,9	0,1	1,0	.	—	4,1	0,0	4,1	0,4	0,0	3,1	.	7,7		
V	—	—	—	.	.	.	0,1	0,0	.	.	.	—	—	2,0	0,0	0,6	.	—	2,8	0,0	2,8	0,3	0,1	2,6	.	5,7		
VI	—	—	—	.	.	.	0,2	0,0	.	.	.	—	—	2,2	0,1	0,7	.	—	3,3	0,0	3,3	0,3	0,0	3,2	.	6,9		
VII	—	—	—	.	.	.	0,1	0,1	.	.	.	—	—	3,3	0,0	0,5	.	—	4,0	—	4,0	0,2	0,0	3,8	.	8,0		

**Lieferungen in andere Länder der EGKS • Livraisons aux autres pays de la CECA •
Consegna agli altri paesi della CECA • Leveringen aan andere landen der EGKS**

1000 t

*	0	1	2	3	4	5	6	7	8	9	10	11	12	13	14	15	16	17	18	19	20	21	22	23	24	25	26	27	28	29	30	31	32	33
A	Eisen und Stahl • Sidérurgie • Siderurgia • Ijzer en staal																																	
1965	8	67	1	25	101	38	398	112	334	7	0	294	733	16	378	218	421	13	11	671	737	112	131	4 625	6	82	80	3	95	117	4 920	40	2	2
1966	22	53	2	30	107	57	350	79	428	11	0	320	784	13	496	235	414	10	11	713	758	125	131	4 937	3	77	95	2	98	124	5 256	15	1	5
1967	22	69	3	38	132	35	377	42	471	12	0	372	890	30	560	293	404	13	14	845	938	121	154	5 571	1	65	90	1	106	115	5 884	8	1	3
1968	42	36	3	39	120	11	412	79	627	13	0	492	1 116	18	662	373	449	26	16	1 064	1 189	117	159	6 824	2	45	131	4	122	149	7 230	24	2	4
1969	48	4	3	56	112	53	476	132	781	18	0	471	1 328	35	844	463	547	20	19	1 319	1 471	126	198	8 300	4	57	174	5	162	163	8 805	30	3	7
1969																																		
VII	3	0	0	4	7	2	43	11	62	2	0	41	106	2	64	39	50	1	1	109	123	12	20	687	0	5	16	0	14	13	730	8	0	0
VIII	1	1	0	3	5	9	23	9	44	1	0	31	86	2	49	30	40	1	1	76	83	6	11	503	0	2	10	0	6	9	529	1	0	0
IX	4	—	1	3	7	6	47	20	57	2	—	31	110	2	64	32	44	1	1	109	125	9	18	677	0	5	15	0	16	14	723	4	0	0
X	7	0	2	7	15	7	58	15	76	1	0	43	165	4	103	46	58	1	1	139	140	12	18	889	0	6	16	0	17	16	938	2	0	1
XI	3	0	0	5	8	3	42	13	81	1	0	31	123	3	92	43	42	2	1	100	114	10	17	720	0	5	14	0	14	14	762	4	0	1
XII	5	0	0	5	10	8	40	10	71	2	0	42	135	4	93	42	52	1	2	108	130	14	20	773	1	6	15	1	17	15	821	1	0	1
1970																																		
I	2	0	0	3	6	5	39	10	65	1	0	38	143	4	108	44	44	2	2	112	131	9	21	776	0	5	14	0	14	14	818	2	0	1
II	1	0	1	7	9	9	34	10	66	3	0	31	117	3	90	38	43	2	2	122	115	10	18	713	1	5	15	1	17	14	760	2	0	1
III	1	9	1	7	9	2	39	10	72	2	0	33	133	3	105	46	48	2	2	114	123	14	19	766	1	6	18	1	17	14	815	2	0	1
IV	1	0	1	6	8	4	40	14	87	3	0	42	147	2	117	50	48	2	2	121	129	13	20	843	1	6	18	1	20	15	897	3	0	1
V	0	0	0	4	5	8	38	12	89	2	0	31	108	2	96	41	46	2	2	96	112	10	16	712	0	6	16	1	14	14	756	1	0	1
VI	2	0	0	4	6	3	24	10	72	2	0	37	98	3	96	43	46	2	2	90	101	11	17	657	0	6	16	1	17	17	706	1	0	1
VII	1	1	—	6	8	6	56	8	94	2	0	45	108	3	98	47	46	2	2	86	124	13	12	752	1	4	14	1	15	13	794	1	0	1
B	Darunter Edeltähle • Dont aciers spéciaux • Di cui acciai speciali • Waarvan specialstaal																																	
1965	30	7	0	.	.	.	6	24	.	.	.	0	0	11	2	7	.	0	87	6	82	5	1	21	.	115	.	.	.
1966	37	5	—	.	.	.	4	17	.	.	.	0	0	9	1	7	.	0	80	3	77	3	0	25	.	109	.	.	.
1967	28	5	0	.	.	.	3	15	.	.	.	0	0	5	1	8	.	0	66	1	65	2	0	26	.	95	.	.	.
1968	3	4	1	.	.	.	7	17	.	.	.	0	0	7	1	7	.	1	47	2	45	4	0	37	.	89	.	.	.
1969	0	5	5	.	.	.	9	21	.	.	.	1	0	8	2	9	.	1	61	4	57	10	1	52	.	123	.	.	.
1969																																		
VII	—	0,5	0,1	.	.	.	1,0	2,0	.	.	.	0,1	—	0,7	0,5	0,8	.	0,1	5,8	0,4	5,4	0,9	0,0	4,9	.	11,6	.	.	.
VIII	—	0,5	0,1	.	.	.	0,4	0,3	.	.	.	0,0	—	0,3	0,1	0,3	.	0,0	2,1	0,3	1,8	0,3	0,1	1,5	.	4,1	.	.	.
IX	0,3	0,3	0,3	.	.	.	0,4	1,9	.	.	.	0,1	—	0,5	0,2	0,9	.	0,1	5,0	0,1	4,9	1,1	0,0	5,5	.	11,6	.	.	.
X	0,1	0,4	0,3	.	.	.	0,8	1,9	.	.	.	—	—	0,8	0,2	1,0	.	0,2	5,7	0,2	5,5	0,9	0,0	5,1	.	11,7	.	.	.
XI	—	0,3	0,7	.	.	.	0,4	1,9	.	.	.	0,2	—	0,7	0,2	1,1	.	0,2	5,7	0,3	5,4	1,0	0,0	4,7	.	11,4	.	.	.
XII	0,1	0,3	0,9	.	.	.	1,4	1,6	.	.	.	0,1	—	0,8	0,3	0,8	.	0,1	6,5	0,7	5,8	1,2	0,1	4,6	.	12,3	.	.	.
1970																																		
I	—	0,1	0,9	.	.	.	0,6	1,9	.	.	.	0,0	—	0,7	0,4	0,8	.	0,0	5,4	0,1	5,2	0,6	0,1	3,7	.	9,7	.	.	.
II	—	0,1	0,1	.	.	.	1,3	1,4	.	.	.	0,2	—	1,2	0,4	0,8	.	0,1	5,9	0,6	5,3	0,8	0,0	4,9	.	11,6	.	.	.
III	—	0,7	0,4	.	.	.	1,2	1,8	.	.	.	0,4	—	1,3	0,3	1,0	.	0,1	7,2	0,7	6,4	0,8	0,4	4,8	.	12,8	.	.	.
IV	—	0,2	0,1	.	.	.	1,5	1,4	.	.	.	0,2	—	1,2	0,4	1,4	.	0,1	6,4	0,8	5,5	1,1	0,3	5,6	.	13,3	.	.	.
V	0,1	0,1	0,7	.	.	.	0,3	2,0	.	.	.	0,4	—	1,0	0,3	1,1	.	0,1	6,1	0,2	5,9	0,7	0,1	4,0	.	10,9	.	.	.
VI	0,1	0,1	0,6	.	.	.	1,5	1,9	.	.	.	0,1	—	0,9	0,2	1,1	.	0,1	6,6	0,3	6,3	1,0	0,1	4,7	.	12,5	.	.	.
VII	—	0,0	0,5	.	.	.	1,0	1,6	.	.	.	0,3	0,0	0,6	0,2	0,6	.	0,1	4,9	0,6	4,3	0,9	0,1	3,7	.	9,6	.	.	.

* Siehe Überschriften der Spalten Seite 87 (Faltblatt) * Voir les en-têtes des colonnes page 87 (dépliant) * Vedere le intestazioni delle colonne a pagina 87 (pieghevole) * Voor de tekst der kolommen zie men blad-zijde 87 (vouwblad)

Importations (a) et exportations (b) par groupes de produits
et par pays ou zones géographiques

Importazioni (a) ed esportazioni (b) per gruppi di prodotti e per paesi
o zone geografiche

Einfuhr (a) und Ausfuhr (b) nach Erzeugnisgruppen sowie nach
Ländern oder Ländergruppen

Invoer (a) en uitvoer (b) per produktengroep en per land of landengroep

EGKS/CECA

1000 t

Länder Pays Paesi Landen	Zeile Ligne Righe Lijn	Stahl (des Vertrages) — Acier (CECA) — Acciaio (Trattato) — Staal (Verdrag)																		
		Roheisen (c) Fontes (c) Ghisa (c) Ruwijzer (c)			Blöcke und Halbzeug Lingots et demi-produits Lingotti e semiprodotti Blokken en halfabrikaten			Warmbreitband in Rollen Coils Coils Breedband op rollen			Andere Erzeugnisse — Autres produits Altri prodotti — Andere produkten						Insgesamt			
											Insgesamt Total Totale Totaal			darunter - dont - di cui - waarvan : Flacherzeugnisse produits plats prodotti piatti platte produkten			Insgesamt Total Totale Totaal			
		1969	1969 I-VI	1970 I-VI	1969	1969 I-VI	1970 I-VI	1969	1969 I-VI	1970 I-VI	1969	1969 I-VI	1970 I-VI	1969	1969 I-VI	1970 I-VI	1969	1969 I-VI	1970 I-VI	1969
I. — Einfuhr — Importations — Importazioni — Invoer																				
EGKS CECA	{ Deutschland (BR) France Italia Niederland UEBL · BLEU EGKS · CECA	1 2 3 4 5 6	667 225 0 53 111 1 056	340 110 — 35 53 538	309 192 — 4 42 547	735 375 13 334 650 2 107	361 171 3 252 287 1 074	348 258 7 81 322 1 015	639 171 22 260 793 1 885	395 72 14 105 393 980	204 96 5 303 409 1 017	3 175 2 330 478 806 6 846 13 636	1 637 1 197 237 379 3 344 6 795	1 547 1 330 245 427 3 672 7 221	1 636 1 267 203 592 3 659 7 357	841 639 119 294 1 853 3 747	765 705 103 281 1 838 3 691	4 550 2 876 513 1 401 8 288 17 627	2 394 1 440 255 736 4 024 8 849	2 098 1 683 257 811 4 403 9 252
	Insgesamt · Total	7	591	302	226	377	182	378	1 016	517	474	1 956	896	1 131	1 221	596	660	3 349	1 594	1 983
	West- europa	8	9	4	9	43	15	46	52	26	2	295	134	153	155	73	75	391	175	201
	Europa	9	6	1	1	13	1	13	0	0	0	365	187	171	80	127	91	378	188	184
	Europe de l'Ouest	10	258	131	108	78	33	160	2	2	—	184	85	118	82	36	44	264	120	278
	Europe de l'Ouest	11	19	3	20	5	3	6	384	203	179	387	190	190	317	159	151	776	396	375
	Europe de l'Ouest	12	5	3	5	15	4	27	108	61	44	144	56	97	95	37	67	267	121	168
	Europe de l'Ouest	13	13	12	7	107	53	102	17	10	19	100	29	56	27	15	214	223	91	177
	Europe de l'Ouest	14	309	154	151	261	108	354	564	302	245	1 475	681	784	906	447	452	2 300	1 091	1 383
	Europe de l'Ouest	15	183	83	97	144	56	132	437	229	182	1 213	588	607	751	382	345	1 794	873	921
	Europe de l'Ouest	16	281	148	75	116	73	24	452	214	229	481	216	347	315	149	208	1 048	503	600
	Europe de l'Ouest	17	168	83	48	19	9	0	245	91	93	2	1	1	2	1	1	266	101	95
	Amerika Amérique	18	101	58	85	260	6	538	467	150	693	202	46	318	150	38	209	929	201	1 549
	Amerika Amérique	19	15	13	27	255	6	516	464	147	688	163	38	241	143	35	166	881	190	1 445
	Amerika Amérique	20	86	46	58	5	—	21	3	3	0	13	8	16	5	3	2	21	11	36
	Afrika Afrique	21	66	38	138	19	0	9	22	18	8	22	8	11	5	0	1	63	26	29
	Afrika Afrique	22	41	28	26	12	0	6	22	18	8	3	0	7	2	0	1	37	18	20
	Asien Asie	23	5	4	7	1	0	1	444	220	464	162	44	155	158	44	146	606	264	619
	Asien Asie	24	0	0	—	1	0	1	444	220	464	159	43	146	157	43	141	604	263	610
	Ozeanien · Océanie	25	2	1	1	—	—	0	7	—	0	16	2	9	16	2	9	23	2	9
	Übrige · Divers	26	10	6	2	—	—	—	—	—	—	1	—	1	1	—	1	1	—	1
	Dritte Länder zusammen · Total pays tiers	27	775	409	459	656	187	926	1 956	903	1 639	2 358	997	1 625	1 551	681	1 025	4 970	2 087	4 189
	Insgesamt · Total général	28	1 831	946	1 006	2 763	1 261	1 940	3 840	1 883	2 656	15 994	7 792	8 846	8 908	4 427	4 716	22 597	10 936	13 442
II. — Ausfuhr — Exportations — Esportazioni — Uitvoer																				
EGKS CECA	{ Deutschland (BR) France Italia Niederland UEBL · BLEU EGKS · CECA	29 30 31 32 33 34	120 188 517 25 203 1 053	63 118 247 11 101 539	88 52 267 30 118 555	680 796 419 23 224 2 142	394 404 175 9 108 1 089	236 347 224 80 124 1 011	168 761 447 181 313 1 870	71 398 221 151 121 963	103 488 252 3 171 1 018	5 300 4 021 1 239 2 070 897 13 518	2 475 2 156 631 1 034 453 6 750	2 955 2 117 632 1 171 486 7 360	2 798 2 311 901 881 486 7 377	1 374 1 241 461 1 171 244 3 761	1 508 1 143 430 457 240 3 778	6 149 5 569 2 105 2 274 1 433 17 530	2 941 2 958 1 027 1 194 682 8 802	3 294 2 952 1 108 1 254 782 9 389

		1969	1969	1970	1969	1969	1970	1969	1969	1970	1969	1969	1970	1969	1969	1970	1969	1969	1970		
			I-VI	I-VI		I-VI	I-VI		I-VI	I-VI		I-VI	I-VI		I-VI	I-VI		I-VI	I-VI		
Europa	Insgesamt · Total	35	133	64	85	661	335	160	309	155	205	5 968	3 104	3 163	4 260	2 184	2 143	6 939	3 594	3 528	
	West-europa	Großbritannien	36	4	0	4	351	164	43	7	2	12	438	275	213	341	194	171	797	440	268
		Royaume-Uni	37	12	8	7	5	2	5	4	2	0	846	418	442	548	273	267	855	423	447
		Schweden · Suède	38	13	7	12	50	26	18	82	39	46	1 273	640	735	792	395	439	1 404	705	800
	Europe de l'Ouest	Finl. - Norw. - Dän.	39	57	28	32	136	66	67	13	5	1 151	545	660	718	327	355	1 300	616	732	
		Schweiz · Suisse	40	0	0	2	89	59	17	163	85	136	426	205	185	360	168	165	677	349	338
		Spanien · Espagne	41	17	4	8	15	8	1	13	12	—	256	139	139	103	58	52	283	159	140
		Griechenland · Grèce	42	27	14	21	15	8	9	11	4	5	635	337	290	501	257	217	661	349	303
	Europe Orient.	Sonstige · Autres	43	130	61	85	661	335	160	292	149	204	5 024	2 527	2 665	3 365	1 671	1 665	5 977	3 040	3 028
		Zusammen · Total dar. EFTA · dont AELE	44	98	48	67	549	261	141	101	48	60	3 845	1 950	2 077	2 535	1 253	1 268	4 495	2 258	2 277
Osteuropa		45	3	3	0	0	0	0	17	6	1	945	547	499	896	513	478	962	553	500	
Amerika	Insgesamt · Total	47	170	95	58	112	64	14	423	100	124	4 392	2 298	1 322	1 648	749	503	4 927	2 462	1 460	
	Nordamerika · Amérique du Nord	48	128	65	49	9	5	0	399	91	124	3 732	1 923	1 029	1 293	543	358	4 141	2 019	1 153	
Amérique	darunter USA · dont USA	49	128	65	49	9	5	0	378	85	123	3 435	1 771	967	1 248	517	350	3 822	1 861	1 091	
	Mittelamerika · Amérique Centrale	50	1	0	0	79	49	9	0	—	0	210	115	119	59	32	29	290	164	129	
	Südamerika · Amérique du Sud	51	42	29	9	23	10	4	23	10	0	450	260	174	296	174	116	497	279	178	
	darunter	52	0	0	0	1	1	—	10	9	0	75	41	36	48	26	25	86	50	36	
Afrika	dont	53	0	—	—	0	—	—	—	—	—	94	67	30	89	63	28	94	67	30	
	Venezuela · Vénézuéla	54	40	29	7	10	5	4	12	0	—	157	83	57	115	59	45	179	89	61	
	Brasilien · Brésil	55	8	2	4	7	5	7	25	6	12	897	458	561	369	184	222	928	469	580	
Afrique	Insgesamt · Total	56	3	1	2	3	3	0	25	6	12	337	168	206	134	65	85	365	176	218	
	Nordafrika · Afr. du Nord	57	4	0	1	—	—	—	—	—	—	22	5	9	20	5	6	22	5	9	
	Ägypten · Egypte	58	0	0	0	1	0	3	0	0	—	216	108	132	67	34	42	217	108	136	
	darunter	59	0	0	0	—	—	0	—	—	0	69	36	52	27	13	19	69	36	52	
Asien	Etats Ass. d'Afr. { France Sonst. Autres }	60	122	59	63	165	64	45	46	29	10	1 103	627	632	645	367	315	1 314	719	687	
	Mittlerer Osten · Moyen-Orient	61	6	4	2	132	42	33	46	29	10	497	258	352	241	126	107	675	329	396	
Asie	darunter	62	3	3	12	91	25	0	7	6	—	156	82	118	70	41	28	254	112	130	
	Iran	63	—	—	—	1	—	—	—	—	—	53	21	61	28	8	24	53	21	61	
	Israel · Israël	64	3	1	2	41	18	21	39	23	10	142	80	69	99	55	38	222	120	101	
	Übriges Asien · Reste de l'Asie	65	115	55	61	33	22	12	0	0	0	606	369	279	403	241	208	639	390	291	
Ozeanien · Océanie	darunter	66	—	—	—	4	2	0	—	—	—	102	51	48	90	45	45	106	53	48	
	Indien · Indes	67	2	2	1	13	6	1	—	—	—	53	35	26	24	18	23	66	40	27	
	Pakistan	68	4	4	—	6	4	0	—	—	—	334	214	147	244	155	114	341	218	147	
	China · Chine	69	97	37	57	0	0	0	0	0	0	3	2	1	1	0	3	2	2	1	
Übrige · Divers	Japan · Japon	70	0	0	—	—	0	0	0	—	27	16	30	9	5	6	27	16	30		
		71	0	0	—	0	0	—	—	0	9	6	2	7	5	1	9	6	2		
Dritte Länder zusammen Total pays tiers		72	433	220	210	945	468	226	803	290	351	12 395	6 507	5 710	6 938	3 494	3 190	14 143	7 265	6 287	
Insgesamt Total général		73	1 486	759	765	3 087	1 557	1 237	2 673	1 253	1 369	25 913	13 257	13 070	14 315	7 255	6 968	31 673	16 067	15 676	

III. — Nettoausfuhr (Ausfuhr-Einfuhr) — Exportations nettes (exportations-importations)
 .. Esportazioni nette (esportazioni-importazioni) — Netto uitvoer (uitvoer-invoer)

EGKS CECA	Deutschland (BR)	74	— 547	— 277	— 221	— 55	+ 33	— 112	— 471	— 324	— 101	+ 2 125	+ 838	+ 1 408	+ 1 162	+ 533	+ 743	+ 1 599	+ 547	+ 1 196
	France	75	— 37	+ 8	— 140	+ 421	+ 233	+ 89	+ 590	+ 326	+ 392	+ 1 682	+ 959	+ 787	+ 1 044	+ 602	+ 438	+ 2 693	+ 518	+ 1 269
	Italia	76	+ 517	+ 247	+ 267	+ 406	+ 172	+ 217	+ 425	+ 207	+ 247	+ 761	+ 394	+ 387	+ 698	+ 342	+ 327	+ 1 592	+ 772	+ 851
	Niederland	77	— 28	+ 24	+ 26	+ 311	— 243	— 1	— 79	+ 46	— 300	+ 1 264	+ 655	+ 744	+ 289	+ 146	+ 176	+ 873	+ 438	+ 443
Dritte Länder zusammen · Total pays tiers	UEBL · BLEU	78	+ 92	+ 48	+ 76	— 426	— 179	— 198	— 480	— 272	— 238	— 5 949	— 2 891	— 3 186	— 3 173	— 1 609	— 1 558	— 6 855	— 3 342	— 3 621
		80	— 342	— 189	+ 8	+ 289	+ 281	— 4	— 1 153	— 613	+ 1	+ 10 037	+ 5 510	+ 139	+ 5 387	+ 2 813	+ 87	+ 9 173	+ 5 178	+ 137

(a) Einfuhr aus dritten Ländern und Bezüge aus anderen Ländern der Gemeinschaft
 (b) Ausfuhr nach dritten Ländern und Lieferungen nach anderen Ländern der Gemeinschaft
 (c) Einschließlich Spiegeleisen und hochgekohltes Ferromangan

(a) Importations des pays tiers et réceptions des pays de la Communauté
 (b) Exportations vers les pays tiers et livraisons aux pays de la Communauté
 (c) Y compris spiegel et ferro-manganèse carburé

(a) Importazioni dai paesi terzi e arrivi dai paesi della Comunità
 (b) Esportazioni verso i paesi terzi e consegne ai paesi della Comunità
 (c) Compresi ghisa speculare e ferro-Mn carburato

(a) Invoer uit derde landen en aanvoer uit andere landen van de Gemeenschap
 (b) Uitvoer naar derde landen en leveringen aan andere landen van de Gemeenschap
 (c) Met inbegrip van spiegelijzer en koolstofrijke ferromangaan

Importations (a) et exportations (b) par groupes de produits et par pays ou zones géographiques

Importazioni (a) ed esportazioni (b) per gruppi di prodotti e per paesi o zone geografiche

Einfuhr (a) und Ausfuhr (b) nach Erzeugnisgruppen sowie nach Ländern oder Ländergruppen

Invoer (a) en uitvoer (b) per produktengroep en per land of landengroep

DEUTSCHLAND (B.R.)

1000 t

Länder Pays Paesi Landen	Zeile Ligne Righe Lijn	Stahl (des Vertrages) — Acier (CECA) — Acciaio (Trattato) — Staal (Verdrag)																		
		Roheisen (c) Fontes (c) Ghisa (c) Ruwijzer (c)			Blöcke und Halbzeug Lingots et demi-produits Lingotti e semiprodotto Blokken en halfabrikaten			Warmbreitband in Rollen Coils Coils Breedband op rollen			Andere Erzeugnisse — Autres produits Altri prodotti — Andere produkten						Insgesamt			
											Insgesamt Total Totale Totaal			darunter - dont - di cui - waarvan : Flacherzeugnisse produits plats prodotti piatti platte produkten			Total Totale Totaal			
		1969	1969 I-VI	1970 I-VI	1969	1969 I-VI	1970 I-VI	1969	1969 I-VI	1970 I-VI	1969	1969 I-VI	1970 I-VI	1969	1969 I-VI	1970 I-VI	1969	1969 I-VI	1970 I-VI	1969
I. — Einfuhr — Importations — Importazioni — Invoer																				
EGKS	2	80	40	73	77	39	30	62	32	27	1 355	696	782	802	405	454	1 494	766	840	
CECA	3	0	—	—	12	3	6	2	2	0	282	115	149	89	49	50	296	121	154	
	4	7	4	2	236	196	34	21	12	31	496	209	255	351	161	161	753	418	320	
	5	36	20	15	350	159	176	127	48	52	3 240	1 492	1 686	1 574	765	783	3 717	1 699	1 913	
	6	123	64	90	676	398	246	212	93	110	5 373	2 512	2 872	2 816	1 380	1 447	6 260	3 003	3 228	
	7	109	47	48	111	59	118	658	315	272	1 016	460	591	603	290	334	1 784	833	982	
	8	1	0	0	12	6	7	2	0	1	120	50	67	55	24	26	134	57	74	
	9	4	0	1	10	1	13	0	0	—	160	81	89	91	49	50	170	81	102	
Europa	10	85	43	39	9	2	85	—	—	—	126	61	73	46	20	24	134	62	158	
	11	—	—	0	5	3	1	382	202	178	278	131	144	243	116	124	665	335	324	
	12	2	2	—	0	0	0	0	0	—	57	30	37	35	17	22	57	30	37	
Europe	13	1	1	—	2	0	3	—	—	—	52	7	17	2	1	3	54	7	20	
	14	93	46	41	37	12	109	385	202	179	793	360	427	472	228	249	1 215	574	716	
	15	71	33	34	36	12	39	384	202	179	670	315	363	418	204	220	1 090	529	581	
	16	16	1	7	74	43	9	273	112	93	223	101	164	131	62	85	570	260	266	
	17	16	1	7	3	1	0	209	81	48	0	0	0	0	0	0	212	83	48	
	18	49	26	32	95	0	252	53	0	159	53	7	141	32	7	56	201	7	552	
Amerika	19	0	—	—	95	0	234	53	0	159	43	5	121	30	5	51	191	6	514	
Amérique	20	49	26	32	—	—	18	—	—	—	2	1	3	2	1	0	2	1	20	
	21	12	6	7	0	0	3	—	—	—	2	0	2	1	0	1	2	0	5	
Afrika	22	12	6	7	0	0	3	—	—	—	1	0	2	1	0	0	1	0	5	
	23	0	0	7	0	0	0	36	23	19	36	14	31	34	14	26	72	37	50	
Asien	24	0	0	—	0	0	0	36	23	19	35	13	30	34	13	26	72	37	49	
Asie	25	—	—	—	—	—	—	4	—	—	1	0	8	1	—	8	5	0	8	
Ozeanien · Océanie	26	3	1	1	—	—	—	—	—	—	—	—	—	—	—	—	—	—	—	
Übrige · Divers	27	173	81	95	207	59	374	751	338	451	1 107	480	773	670	310	424	2 065	877	1 597	
Dritte Länder zusammen · Total pays tiers	28	295	145	186	882	457	620	963	431	561	6 480	2 993	3 645	3 486	1 690	1 872	8 325	3 881	4 826	
Insgesamt Total général																				
II — Ausfuhr — Exportations — Esportazioni — Uitvoer																				
EGKS	30	109	73	34	503	266	239	178	98	98	1 477	796	784	649	340	348	2 158	1 160	1 120	
CECA	31	427	205	195	166	67	83	205	107	82	388	199	179	262	131	121	759	373	344	
	32	15	6	25	15	8	7	178	150	1	862	438	417	459	241	193	1 055	596	426	
	33	115	58	60	46	18	30	99	50	23	400	203	194	250	126	119	545	271	257	
	34	667	343	315	730	359	359	661	405	215	3 127	1 635	1 573	1 619	838	781	4 517	2 400	2 147	

		1969	1969	1970	1969	1969	1970	1969	1969	1970	1969	1969	1970	1969	1969	1970	1969	1969	1970		
			I-VI	I-VI		I-VI	I-VI		I-VI	I-VI		I-VI	I-VI		I-VI	I-VI		I-VI	I-VI		
Europa	Insgesamt · Total	35	121	57	79	159	88	52	90	47	35	2 590	1 287	1 228	1 937	949	885	2 840	1 422	1 316	
	West-europa	Großbritannien Royaume-Uni	36	3	0	4	3	0	1	0	—	—	110	61	36	107	60	34	113	61	37
		Schweden · Suède	37	12	8	7	4	2	1	4	2	—	279	135	145	171	83	92	286	139	145
		Finn. - Norw. - Dän. Finl. - Norv. - Dan.	38	13	7	12	48	26	18	15	5	9	582	302	306	369	187	179	645	332	333
	Europe de l'Ouest	Schweiz · Suisse	39	48	23	31	52	28	19	10	4	3	474	203	218	304	123	115	535	235	240
		Spanien · Espagne	40	0	0	1	41	25	6	33	21	19	174	78	66	144	60	59	248	124	92
		Griechenland · Grèce	41	15	2	7	3	0	0	33	21	5	67	36	30	32	17	15	76	45	30
		Sonstige · Autres	42	26	14	18	9	3	7	9	4	3	291	143	143	211	97	110	309	150	153
	Zusammen · Total dar. EFTA · dont AELE		44	118	54	79	159	88	52	75	41	34	1 978	958	943	1 339	626	603	2 213	1 087	1 029
	Osteuropa Europe Orient.	Insgesamt · Total darunter UdSSR dont URSS	45	3	3	0	0	—	0	15	6	1	612	328	286	599	372	282	627	334	287
		46	—	—	—	—	—	0	—	—	—	283	149	140	283	149	140	283	149	140	
Amerika	Insgesamt · Total	47	106	75	16	21	16	2	309	87	81	1 595	784	441	958	445	252	1 924	887	525	
	Nordamerika · Amérique du Nord darunter USA · dont USA	48	65	46	7	4	2	—	297	77	81	1 342	623	361	766	319	196	1 643	702	443	
	Mittelamerika · Amérique Centrale	49	65	46	7	4	2	—	275	71	80	1 219	565	337	726	295	190	1 498	637	417	
Amérique	Südamerika · Amérique du Sud	50	0	0	0	12	12	1	—	—	—	38	25	14	13	9	4	50	37	15	
	darunter dont	Venezuela · Vénézuéla	51	42	29	8	4	3	0	11	9	0	215	136	66	179	118	52	231	148	67
		Brasilien · Brésil	52	0	0	—	—	—	—	10	9	0	21	13	6	14	10	2	31	22	6
		Argentinien · Argentine	53	0	—	—	—	—	—	—	—	—	81	60	19	77	57	18	81	60	19
	54	40	28	7	4	2	0	0	0	—	77	42	31	71	39	29	81	44	32		
Afrika	Insgesamt · Total	55	6	1	2	5	4	4	20	6	12	188	87	92	78	38	36	212	97	107	
	Nordafrika · Afr. du Nord	56	2	0	1	2	1	0	20	—	12	83	9	38	35	6	14	104	10	49	
	Agypten · Egypte	57	4	—	1	—	—	0	—	—	0	7	2	5	6	2	4	7	2	5	
Afrique	darunter dont	58	—	—	—	0	—	2	—	—	—	21	9	16	4	2	2	21	9	18	
	Ass. Afr. Länder Etats Ass. d'Afr. { France Sonst. Autres }	59	—	—	—	—	—	—	—	—	—	9	6	5	5	3	3	9	6	5	
Asien Asie	Insgesamt · Total	60	120	59	62	58	28	12	8	6	0	470	278	197	326	187	140	536	312	209	
	Mittlerer Osten · Moyen-Orient	61	6	4	2	52	25	11	8	6	0	129	73	49	71	39	21	189	104	61	
	darunter dont	Iran	62	3	3	0	17	8	—	7	6	—	72	41	26	40	21	11	95	54	26
		Irak Israel · Israël	63	—	—	—	—	—	—	—	—	—	1	1	7	0	6	1	1	7	
	Übriges Asien · Reste de l'Asie	64	2	1	2	36	17	11	1	0	0	36	20	8	26	14	3	73	37	19	
	darunter dont	Indien · Indes	65	114	55	60	5	3	0	0	—	—	341	205	148	254	149	118	346	208	148
		Pakistan	66	—	—	—	3	0	—	—	—	—	65	32	30	55	27	28	68	34	31
China · Chine		67	2	2	0	0	2	—	—	—	—	12	7	6	4	2	6	12	7	6	
	68	—	4	4	0	—	—	—	—	—	235	146	99	183	113	81	235	146	99		
	69	96	37	57	0	—	—	0	—	—	2	1	0	0	0	0	2	1	1		
Ozeanien · Océanie	70	0	0	—	—	—	—	—	—	—	3	1	5	1	1	1	3	1	5		
Übrige · Divers	71	—	—	—	—	—	—	—	—	—	—	—	—	—	—	—	—	—	—		
Dritte Länder zusammen - Total pays tiers	72	354	192	159	242	136	70	426	146	129	4 846	2 437	1 963	3 300	1 620	1 313	5 515	2 719	2 162		
Insgesamt · Total général	73	1 020	535	474	972	495	429	1 087	551	344	7 973	4 072	3 537	4 919	2 458	2 094	10 032	5 119	4 309		

III. — Nettoausfuhr (Ausfuhr-Einfuhr) — Exportations nettes (exportations-importations)
Esportazioni nette (esportazioni-importazioni) — Netto-uitvoer (uitvoer-invoer)

EGKS CECA	France	75	+ 29	+ 33	— 39	+ 426	+ 227	+ 209	+ 116	+ 66	+ 71	+ 122	+ 100	+ 2	— 153	— 65	— 106	+ 664	+ 394	+ 280
	Italia	76	+ 427	+ 205	+ 195	+ 154	+ 64	+ 77	+ 203	+ 105	+ 82	+ 106	+ 83	+ 30	+ 173	+ 82	+ 71	+ 463	+ 252	+ 190
	Niederland	77	+ 8	+ 2	+ 23	— 221	— 188	— 27	+ 157	+ 138	— 30	+ 366	+ 229	+ 162	+ 108	+ 80	+ 32	+ 302	+ 178	+ 106
	UEBL · BLEU	78	+ 79	+ 38	+ 45	— 304	— 141	— 146	— 28	+ 2	— 19	— 2 840	— 1 289	— 1 492	— 1 324	— 639	— 664	— 3 172	— 1 428	— 1 656
EGKS · CECA	79	+ 544	+ 279	+ 225	+ 54	— 39	+ 113	+ 449	+ 312	+ 105	— 2 246	— 877	— 1 299	— 1 197	— 542	— 666	— 1 743	— 603	— 1 081	
Dritte Länder zusammen · Total pays tiers	80	+ 181	+ 111	+ 64	+ 35	+ 77	— 304	— 325	— 192	— 322	+ 3 739	+ 1 957	+ 1 190	+ 2 630	+ 1 310	+ 889	+ 3 450	+ 1 842	+ 565	
Insgesamt · Total général	81	+ 725	+ 390	+ 288	+ 90	+ 38	— 191	+ 124	+ 120	— 217	+ 1 493	+ 1 079	— 108	+ 1 433	+ 768	+ 222	+ 1 707	+ 1 238	— 517	

(a) Einfuhr aus dritten Ländern und Bezüge aus anderen Ländern der Gemeinschaft
(b) Ausfuhr nach dritten Ländern und Lieferungen nach anderen Ländern der Gemeinschaft
(c) Einschließlich Spiegeleisen und hochgekohltes Ferromangan

(a) Importations des pays tiers et réceptions des pays de la Communauté
(b) Exportations vers les pays tiers et livraisons aux pays de la Communauté
(c) Y compris spiegel et ferro-manganèse carburé

(a) Importazioni dai paesi terzi e arrivi dai paesi della Comunità
(b) Esportazioni verso i paesi terzi e consegne ai paesi della Comunità
(c) Compresi ghisa speculare e ferro-Mn carburato

(a) Invoer uit derde landen en aanvoer uit andere landen van de Gemeenschap
(b) Uitvoer naar derde landen en leveringen aan andere landen van de Gemeenschap
(c) Met inbegrip van spiegelijzer en koolstofrijk ferromangaan

Importations (a) et exportations (b) par groupes de produits et par pays ou zones géographiques

Importazioni (a) ed esportazioni (b) per gruppi di prodotti e per paesi o zone geografiche

Einfuhr (a) und Ausfuhr (b) nach Erzeugnisgruppen sowie nach Ländern oder Ländergruppen

Invoer (a) en uitvoer (b) per produktengroep en per land of landengroep

FRANCE

1000 t

Länder Pays Paesi Landen	Zeile Ligne Righe Lijn	Stahl (des Vertrages) — Acier (CECA) — Acciaio (Trattato) — Staal (Verdrag)																		
		Roheisen (c) Fontes (c) Ghisa (c) Ruwijzer (c)			Blöcke und Halbzeug Lingots et demi-produits Lingotti e semiprodotti Blokken en halfabrikaten			Warmbreitband in Rollen Coils Coils Breedband op rollen			Andere Erzeugnisse — Autres produits Altri prodotti — Andere produkten						Insgesamt			
											Insgesamt Total Totale Totaal			darunter - dont - di cui - waarvan : Flacherzeugnisse produits plats prodotti piatti platte produkten			Total Totale Totaal			
		1969	1969 I-VI	1970 I-VI	1969	1969 I-VI	1970 I-VI	1969	1969 I-VI	1970 I-VI	1969	1969 I-VI	1970 I-VI	1969	1969 I-VI	1970 I-VI	1969	1969 I-VI	1970 I-VI	1969
I. — Einfuhr — Importations — Importazioni — Invoer																				
EGKS CECA	{ Deutschland (BR)	1	113	76	36	501	264	244	173	94	88	1 515	800	777	672	348	356	2 189	1 158	1 109
	{ Italia	3	0	—	—	0	0	1	20	12	5	179	109	92	104	63	50	199	121	99
	{ Niederland	4	25	18	0	67	41	26	8	3	71	125	73	59	95	41	199	117	156	
	{ UEBL · BLEU	5	54	26	18	226	96	92	546	281	288	2 215	1 159	1 181	1 450	773	717	2 988	1 536	1 561
	{ EGKS · CECA	6	192	120	54	794	401	363	747	390	452	4 034	2 141	2 110	2 322	1 241	1 164	5 575	2 932	2 925
	{ Insgesamt · Total	7	42	15	8	3	1	48	36	19	23	238	119	131	200	102	97	277	138	201
	{ Großbritannien	8	0	0	0	2	1	3	1	1	—	26	17	18	21	13	14	29	19	21
	{ West- europa	9	—	—	—	0	0	0	0	—	0	79	47	33	62	40	20	79	47	33
	{ Finn. - Norw. - Dän. Fin. - Norv. - Dan.	10	40	13	8	—	—	—	—	—	—	29	10	11	18	6	5	29	10	11
Europa	{ Österreich · Autriche	11	—	—	—	0	0	0	1	1	1	21	13	5	17	12	3	23	14	5
	{ Jugoslawien · Yougoslavie	12	—	—	—	—	—	—	—	—	—	0	0	0	0	0	0	0	0	0
Europe	{ l'Ouest	13	2	2	0	0	0	42	0	0	—	18	9	22	16	8	15	18	9	64
	{ Sonstige · Autres	14	42	15	8	2	1	45	3	2	1	173	96	90	135	79	57	178	99	135
	{ Zusammen · Total dar. EFTA · dont AELE	15	12	6	5	2	1	3	3	2	1	153	88	68	116	71	42	158	91	71
	{ Osteuropa	16	—	—	—	0	0	3	33	16	22	65	22	41	65	22	40	98	39	66
	{ Europe Orient. Insgesamt · Total darunter UdSSR dont URSS	17	—	—	—	0	0	—	11	2	17	1	1	0	1	1	0	13	3	17
Amerika Amérique	{ Insgesamt · Total	18	15	8	7	18	0	35	223	120	239	10	7	19	3	2	12	252	127	293
	{ darunter dont	19	0	0	0	18	0	35	223	120	239	4	3	13	3	2	12	246	123	287
	{ USA Kanada · Canada	20	15	8	7	—	—	—	—	—	—	6	4	6	0	—	—	6	4	6
Afrika Afrique	{ Insgesamt · Total	21	2	2	—	—	—	—	—	—	—	0	0	1	0	0	0	0	0	1
	{ darunter Südafr. · dont Afr. du Sud	22	—	—	—	—	—	—	—	—	—	0	0	0	0	0	0	0	0	0
Asien Asie	{ Insgesamt · Total	23	—	—	—	0	0	0	119	79	29	13	3	10	12	3	9	131	82	40
	{ darunter Japan · dont Japon	24	—	—	—	0	0	—	119	79	29	12	3	5	12	3	3	131	82	34
Ozeanien · Océanie		25	0	0	0	—	—	—	—	—	—	—	—	—	—	—	—	—	—	—
Übrige · Divers		26	—	—	—	—	—	—	—	—	—	—	—	—	—	—	—	—	—	—
Dritte Länder zusammen Total pays tiers		27	59	25	16	21	1	83	378	217	290	261	129	162	215	108	118	660	348	535
Insgesamt · Total général		28	251	144	70	815	402	446	1 125	608	743	4 295	2 270	2 271	2 536	1 349	1 282	6 235	3 280	3 460
II. — Ausfuhr — Exportations — Esportazioni — Uitvoer																				
EGKS CECA	{ Deutschland (BR)	29	78	39	72	80	39	30	61	31	30	1 254	637	788	758	384	458	1 395	707	848
	{ Italia	31	71	33	62	166	75	114	69	30	37	371	182	222	278	138	155	606	286	373
	{ Niederland	32	6	3	4	6	0	42	0	0	0	174	94	116	44	23	41	180	94	158
	{ UEBL · BLEU	33	69	31	58	146	76	79	47	13	24	405	203	234	175	89	86	598	292	336
	{ EGKS · CECA	34	225	106	197	397	190	266	177	74	90	2 204	1 115	1 359	1 254	634	739	2 779	1 379	1 715

		1969	1969	1970	1969	1969	1970	1969	1969	1970	1969	1969	1970	1969	1969	1970	1969	1969	1970		
			I-VI	I-VI	I-VI	I-VI	I-VI	I-VI	I-VI	I-VI	I-VI	I-VI	I-VI	I-VI	I-VI	I-VI	I-VI	I-VI	I-VI		
Europa	Insgesamt · Total	35	3	3	1	90	56	42	7	2	22	1 254	682	772	786	424	470	1 351	739	836	
	West-europa	Großbritannien	36	—	—	—	1	0	0	5	1	5	56	41	34	19	9	21	62	42	39
		Royaume-Uni	37	—	—	—	0	—	0	—	—	—	198	101	109	129	67	61	198	101	109
		Schweden · Suède Finn. - Norw. - Dän. Finl. - Norv. - Dan.	38	—	—	—	2	0	0	—	—	—	254	125	163	131	60	90	256	125	163
	Europe de l'Ouest	Schweiz · Suisse	39	2	2	0	56	32	36	2	0	1	324	166	208	177	86	107	381	198	245
		Spanien · Espagne	40	—	—	1	29	22	4	0	0	17	68	31	30	45	20	22	97	53	51
		Griechenland · Grèce	41	1	1	0	3	1	0	—	—	—	67	34	52	16	8	12	69	35	52
		Sonstige · Autres	42	0	—	0	0	0	1	0	0	0	125	81	50	110	72	35	126	81	50
		Zusammen · Total dar. EFTA · dont AELE	44	3	3	1	90	56	42	7	2	22	1 093	578	645	628	322	348	1 189	635	709
	Osteuropa Europe Orient.	Insgesamt · Total darunter UdSSR · dont URSS	45	—	—	—	0	—	0	—	—	—	161	104	127	158	102	122	161	104	127
		46	—	—	—	—	—	—	—	—	—	110	77	79	110	77	79	110	77	79	
Amerika	Insgesamt · Total	47	59	18	42	12	7	4	2	0	—	951	552	368	245	114	101	965	559	372	
	Nordamerika · Amérique du Nord	darunter USA · dont USA	48	59	18	42	0	0	0	2	0	—	787	464	272	164	74	61	789	464	272
		Mittelamerika · Amérique Centrale	49	59	18	42	0	0	0	2	0	—	165	436	254	162	73	60	729	436	254
Amérique	Südamerika · Amérique du Sud	50	—	—	—	8	6	3	0	—	—	78	45	52	22	13	11	86	51	55	
	darunter	Venezuela · Vénézuéla	51	0	0	—	3	2	1	—	—	86	43	44	60	27	29	89	45	45	
		Brasilien · Brésil	52	—	—	—	—	—	—	—	—	31	14	13	28	13	13	31	14	13	
		Argentinien · Argentine	53	—	—	—	—	—	—	—	—	5	2	4	4	2	4	5	2	4	
Afrika	Insgesamt · Total	54	—	—	—	3	2	1	—	—	28	1	12	21	1	8	31	1	13		
Afrique	Nordafrika · Afr. du Nord	55	1	0	0	1	1	1	0	0	—	387	194	237	152	74	94	388	195	237	
	darunter	Ägypten · Egypte	56	0	0	0	0	0	0	0	0	—	160	88	95	66	34	43	160	88	95
		Ass. Afr. Länder	57	—	—	—	—	—	—	—	—	—	12	3	2	12	3	2	12	3	2
		France · Sonst. · Autres	58	0	0	0	1	0	0	0	0	—	152	74	79	46	24	25	153	75	80
Asien	Insgesamt · Total	59	—	—	—	—	—	—	—	—	4	1	4	1	1	1	4	1	4		
Asie	Mittlerer Osten · Moyen-Orient	60	1	0	0	14	5	2	0	—	0	217	97	135	96	41	52	230	102	138	
	darunter	Iran	61	0	0	0	7	0	2	0	—	143	65	100	49	23	28	150	65	102	
		Irak	62	—	—	—	—	—	1	0	—	—	43	16	35	9	5	7	50	16	36
		Israel · Israël	63	—	—	—	—	—	—	—	—	—	14	6	13	7	4	8	14	6	13
	Übriges Asien · Reste de l'Asie	darunter	64	—	—	—	1	0	1	—	—	42	19	28	22	9	9	43	19	28	
		Indien · Indes	65	0	0	—	7	5	1	—	—	0	73	32	35	47	18	24	80	37	36
		Pakistan	66	—	—	—	0	—	0	—	—	—	14	5	6	14	5	6	14	5	6
China · Chine		67	—	—	—	2	0	—	—	—	—	3	2	1	0	0	0	4	3	1	
Ozeanien · Océanie	darunter	68	—	—	—	4	2	0	—	—	—	35	16	13	27	11	9	39	19	13	
	Japan · Japon	69	0	0	0	0	—	—	—	—	0	0	0	0	0	—	0	0	0	0	
Übrige · Divers	70	—	—	—	—	—	0	0	0	—	17	10	19	6	3	4	17	10	19		
Dritte Länder zusammen · Total pays tiers	71	—	—	—	—	—	—	—	—	—	—	—	—	—	—	—	—	—	—		
Insgesamt · Total général	72	64	21	44	116	69	48	9	2	22	2 826	1 535	1 531	1 286	656	720	2 951	1 606	1 601		

III. — Nettoausfuhr (Ausfuhr-Einfuhr) — Exportations nettes (exportations-importations)
Esportazioni nette (esportazioni-importazioni) — Netto-uitvoer (uitvoer-invoer)

EGKS CECA	Deutschland (BR) Italia Niederland UEBL · BLEU	74	— 35	— 37	+ 36	— 421	— 225	— 214	— 112	— 63	— 58	— 261	— 163	+ 11	+ 86	+ 36	+ 102	— 794	— 451	— 261
		76	+ 71	+ 33	+ 62	+ 166	+ 75	+ 113	+ 49	+ 18	+ 32	+ 192	+ 73	+ 130	+ 174	+ 75	+ 105	+ 407	+ 165	+ 274
		77	+ 19	+ 15	+ 4	— 61	— 41	+ 16	— 8	— 3	— 71	+ 49	+ 21	+ 57	— 51	— 34	— 0	— 19	— 23	+ 2
		78	+ 15	+ 5	+ 40	— 80	— 20	— 13	— 499	— 268	— 264	— 1 810	— 956	— 947	— 1 275	— 684	— 631	— 2 390	— 1 244	— 1 225
EGKS · CECA	79	+ 33	— 14	+ 143	— 397	— 211	— 97	— 570	— 316	— 362	— 1 830	— 1 026	— 751	— 1 068	— 607	— 425	— 2 796	— 1 553	— 1 210	
Dritte Länder zusammen · Total pays tiers	80	+ 5	— 4	+ 28	+ 95	+ 68	— 35	— 369	— 215	— 268	+ 2 565	+ 1 406	+ 1 369	+ 1 071	+ 548	+ 602	+ 2 291	+ 1 258	+ 1 066	
Insgesamt · Total général	81	+ 38	— 17	+ 170	— 302	— 143	— 132	— 939	— 532	— 631	+ 735	+ 380	+ 619	+ 4	— 59	+ 178	— 505	— 295	— 144	

(a) Einfuhr aus dritten Ländern und Bezüge aus anderen Ländern der Gemeinschaft
(b) Ausfuhr nach dritten Ländern und Lieferungen nach anderen Ländern der Gemeinschaft
(c) Einschließlich Spiegeleisen und hochgekohltes Ferromangan

(a) Importations des pays tiers et réceptions des pays de la Communauté
(b) Exportations vers les pays tiers et livraisons aux pays de la Communauté
(c) Y compris spiegel et ferro-manganèse carburé

(a) Importazioni dai paesi terzi e arrivi dai paesi della Comunità
(b) Esportazioni verso i paesi terzi e consegne ai paesi della Comunità
(c) Compresi ghisa speculare e ferro-Mn carburato

(a) Invoer uit derde landen en aanvoer uit andere landen van de Gemeenschap
(b) Uitvoer naar derde landen en leveringen aan andere landen van de Gemeenschap
(c) Met inbegrip van spiegelijzer en koolstofrijke ferromangaan

Importations (a) et exportations (b) par groupes de produits et par pays ou zones géographiques

Importazioni (a) ed esportazioni (b) per gruppi di prodotti e per paesi o zone geografiche

Einfuhr (a) und Ausfuhr (b) nach Erzeugnisgruppen sowie nach Ländern oder Ländergruppen

Invoer (a) en uitvoer (b) per produktengroep en per land of landengroep

ITALIA

1000 t

Länder Pays Paesi Landen	Zeile Ligne Righe Lijn	Stahl (des Vertrages) — Acier (CECA) — Acciaio (Trattato) — Staal (Verdrag)																				
		Roheisen (c) Fontes (c) Ghisa (c) Ruwiizer (c)			Blöcke und Halbzeug Lingots et demi-produits Lingotti e semiprodotti Blokken en halfabrikaten			Warmbreitband in Rollen Coils Coils Breedband op rollen			Andere Erzeugnisse — Autres produits Altri prodotti — Andere produkten						Insgesamt Total Totale Totaal					
											Insgesamt Total Totale Totaal			darunter - dont - di cui - waarvan : Flacherzeugnisse produits plats prodotti piatti platte produkten								
		1969	1969 I-VI	1970 I-VI	1969	1969 I-VI	1970 I-VI	1969	1969 I-VI	1970 I-VI	1969	1969 I-VI	1970 I-VI	1969	1969 I-VI	1970 I-VI	1969	1969 I-VI	1970 I-VI	1969	1969 I-VI	1970 I-VI
I. — Einfuhr — Importations — Importazioni — Invoer																						
EGKS CECA	{ Deutschland (BR) France Niederland UEBL · BLEU EGKS · CECA	1 2 3 4 5 6	427 69 2 18 516	201 37 1 5 244	176 59 0 9 244	179 159 3 73 415	76 57 0 31 164	68 96 5 22 191	204 70 25 64 457	114 28 64 68 230	89 35 64 68 256	421 414 98 365 1 299	221 206 53 174 676	192 224 57 174 647	278 285 91 266 920	147 141 49 144 480	128 152 47 112 439	805 644 165 557 2 170	410 291 77 291 1 070	349 355 125 265 1 094		
Europa	{ Ingesamt · Total Großbritannien Royaume-Uni West- europa { Schweden · Suède Finn. · Norw. · Dän. Fin. · Norv. · Dan. Österreich · Autriche Europe de l'Ouest { Jugoslawien · Yougoslavie Sonstige · Autres Zusammen · Total dar. EFTA · dont AELE Osteuropa, Europe Orient. { Ingesamt · Total darunter UdSSR dont URSS	7 8 9 10 11 12 13 14 15 16 17	309 6 0 66 19 3 6 100 36 209 143	173 3 0 43 3 1 6 56 11 117 76	107 1 0 23 20 5 7 56 24 51 36	85 27 3 3 1 15 4 59 11 26	34 7 0 0 5 4 15 80 24 19	90 16 0 29 5 27 3 80 24 10	263 22 0 2 1 102 15 142 23 121	159 16 0 2 1 57 9 85 17 74	156 1 0 — 0 38 17 57 2 99	441 77 31 4 71 87 20 290 198 151	201 36 10 0 38 26 10 121 92 81	277 29 18 0 33 60 13 168 94 109	277 49 12 16 44 59 5 171 107 106	137 25 3 1 25 19 3 76 53 62	168 18 6 2 19 44 5 95 44 73	789 125 34 10 73 204 46 491 257 298	394 60 10 3 39 87 22 220 120 174	523 46 18 45 38 125 33 305 120 218		
		Amerika Amérique	{ Ingesamt · Total darunter { USA dont { Kanada · Canada	18 19 20	21 3 18	10 1 9	42 27 15	144 140 5	4 4 —	242 239 2	89 86 3	3 — 3	149 144 0	112 106 4	29 27 2	124 83 4	109 105 3	28 26 2	120 82 2	346 333 12	36 31 5	515 466 7
		Afrika Afrique	{ Ingesamt · Total darunter Südafr. · dont Afr. du Sud	21 22	50 27	29 21	127 15	18 12	— —	6 3	22 22	18 8	8 8	16 1	8 0	4 —	4 1	0 0	0 —	57 34	25 18	18 11
		Asien Asie	{ Ingesamt · Total darunter Japan · dont Japon	23 24	3 —	2 —	0 0	0 0	0 0	0 0	188 188	63 63	373 373	99 98	24 24	93 92	99 98	24 24	92 92	287 286	87 87	467 465
		Ozeanien · Océanie		25	1	1	0	—	—	0	—	—	0	16	2	0	16	2	0	16	2	0
		Übrige · Divers		26	—	—	—	—	—	—	—	—	—	—	—	—	—	—	—	—	—	—
		Dritte Länder zusammen Total pays tiers		27	384	214	276	248	38	338	563	243	686	684	264	499	504	191	380	1 495	545	1 524
Insgesamt · Total général		28	900	458	520	663	202	530	1 020	473	942	1 983	940	1 146	1 424	671	819	3 665	1 615	2 618		
II. — Ausfuhr — Exportations — Esportazioni — Uitvoer																						
EGKS CECA	{ Deutschland (BR) France Niederland UEBL · BLEU EGKS · CECA	29 30 32 33 34	0 0 0 0 0	0 0 — 0 0	0 1 — 0 1	13 0 — 0 14	4 0 — — 4	5 0 0 0 6	0 19 — 0 19	— 13 — — 13	0 4 — — 4	278 176 12 6 472	117 113 10 4 244	147 93 1 2 244	80 104 6 5 194	45 66 5 3 120	48 52 1 2 103	291 196 12 6 505	121 127 10 5 261	153 98 1 2 254		

		1969	1969	1970	1969	1969	1970	1969	1969	1970	1969	1969	1970	1969	1969	1970	1969	1969	1970	
			I-VI	I-VI		I-VI	I-VI		I-VI	I-VI		I-VI	I-VI		I-VI	I-VI		I-VI	I-VI	
	Insgesamt · Total	35	1	0	3	14	5	11	22	15	7	321	190	127	240	139	81	357	209	146
Europa	Großbritannien	36	1	0	0	0	0	—	1	0	7	0	0	1	0	1	2	0	0	8
	Royaume-Uni	37	—	—	—	0	0	—	0	0	—	1	0	0	0	0	1	0	0	0
	Westeuropa	38	—	—	—	0	0	—	—	—	—	2	1	1	1	1	1	2	1	1
	Schweden · Suède	39	0	0	1	13	5	11	6	—	—	73	35	46	43	21	21	86	40	57
	Finl. - Norw. - Dän.	40	0	—	—	0	—	1	11	8	—	52	31	18	49	28	18	63	39	19
	Finl. - Norw. - Dan.	41	0	—	0	—	—	—	8	7	—	16	11	9	10	7	2	23	17	9
	Schweiz · Suisse	42	—	—	2	0	0	0	1	—	—	86	51	25	68	40	18	87	51	25
	Spanien · Espagne	43	1	0	3	14	5	11	20	14	7	229	130	99	172	97	59	263	149	117
	Griechenland · Grèce	44	1	0	1	14	5	11	1	0	7	82	41	50	51	25	24	97	46	68
	Sonstige · Autres	45	—	—	—	0	0	0	2	0	—	92	60	28	68	42	22	93	61	28
Zusammen · Total	46	—	—	—	—	—	—	—	—	—	1	1	1	1	1	1	1	1	1	
dar. EFTA · dont AELE																				
Osteuropa																				
Europe Orient.																				
	Insgesamt · Total	47	1	0	0	7	4	3	22	2	—	87	36	37	26	11	13	116	42	40
Amerika	Nordamerika · Amérique du Nord	48	1	—	—	5	3	0	10	2	—	40	18	14	9	6	5	54	23	14
	darunter USA · dont USA	49	1	—	—	5	3	0	10	2	—	39	18	14	9	5	4	54	23	14
Amériקה	Mittelamerika · Amérique Centrale	50	0	0	—	—	—	—	0	—	—	23	5	15	7	2	5	23	5	15
	Südamerika · Amérique du Sud	51	0	—	0	3	1	3	12	—	—	23	13	7	10	4	3	38	14	10
	darunter Venezuela · Vénézuéla	52	0	—	0	0	0	—	—	—	—	0	0	0	0	0	0	0	0	0
	dont Brasilien · Brésil	53	—	—	—	0	—	—	—	—	—	3	1	1	2	1	1	3	1	1
	Argentinien · Argentine	54	—	—	—	2	1	3	12	—	—	11	5	4	6	2	1	26	6	6
	Insgesamt · Total	55	0	0	0	0	0	0	5	0	—	47	33	17	19	12	5	52	33	17
Afrika	Nordafrika · Afr. du Nord	56	—	—	—	0	0	—	5	—	—	23	16	4	7	3	1	28	16	4
	darunter Ägypten · Egypte	57	0	0	—	—	—	—	—	—	—	0	0	0	0	0	0	0	0	0
	Ass. Afr. Länder	58	0	—	—	—	—	—	0	—	—	2	1	2	1	0	0	2	1	2
	dont France	59	—	—	—	—	—	0	—	—	—	2	1	2	1	0	0	2	1	2
	Etats Ass. d'Afr.																			
	Autres																			
	Insgesamt · Total	60	0	0	0	1	0	0	39	23	10	171	122	78	108	83	37	211	144	88
Asien	Mittlerer Osten · Moyen-Orient	61	0	0	—	1	0	0	39	23	10	76	45	50	56	35	22	115	68	60
	darunter Iran	62	—	—	—	—	—	—	0	—	—	8	4	15	4	3	1	8	4	15
	dont Irak	63	—	—	—	—	—	—	—	—	—	3	2	0	0	0	0	3	2	0
	Israel · Israël	64	—	—	—	1	0	—	38	22	—	45	31	21	40	28	18	84	53	31
Asie	Übriges Asien · Reste de l'Asie	65	0	0	0	0	—	0	—	—	96	76	28	52	48	15	96	76	28	
	darunter Indien · Indes	66	—	—	—	—	—	—	—	—	4	4	2	4	4	2	4	4	2	
	Pakistan	67	—	—	0	0	—	—	—	—	—	29	22	14	17	15	12	29	22	14
	China · Chine	68	—	—	—	—	—	—	—	—	—	58	48	11	29	29	1	58	48	11
	dont Japan · Japon	69	—	—	—	—	0	—	—	—	—	0	0	0	0	0	0	0	0	0
Ozeanien · Océanie	70	—	—	—	—	—	0	—	—	—	0	0	0	0	0	0	0	0	0	
Übrige · Divers	71	0	0	—	0	0	0	—	—	0	9	6	2	7	5	1	9	6	2	
Dritte Länder zusammen · Total pays tiers	72	1	0	4	22	9	14	88	39	17	634	386	261	400	250	137	744	435	293	
Insgesamt · Total général	73	1	0	5	36	13	20	107	52	22	1 106	630	505	559	370	239	1 249	696	547	

III. — Nettoausfuhr (Ausfuhr-Einfuhr) — Exportations nettes (exportations-importations)
Esportazioni nette (esportazioni-importazioni) — Netto-uitvoer (uitvoer-invoer)

EGKS	CECA	Deutschland (BR)	74	— 427	— 201	— 176	— 166	— 72	— 63	— 204	— 114	— 89	— 143	— 104	— 45	— 198	— 102	— 80	— 514	— 289	— 196
		France	75	— 69	— 37	— 58	— 159	— 57	— 96	— 51	— 15	— 31	— 238	— 93	— 131	— 181	— 75	— 100	— 448	— 164	— 257
		Niederland	77	— 2	— 1	± 0	— 3	± 0	— 5	— 64	— 25	— 64	— 86	— 43	— 56	— 85	— 44	— 46	— 153	— 67	— 124
		UEBL · BLEU	78	— 18	— 5	± 9	— 73	— 31	— 22	— 118	— 64	— 68	— 359	— 192	— 172	— 261	— 141	— 110	— 551	— 287	— 263
EGKS · CECA		79	— 516	— 244	— 243	— 401	— 160	— 185	— 438	— 217	— 252	— 827	— 432	— 403	— 726	— 360	— 336	— 1 665	— 809	— 840	
Dritte Länder zusammen · Total pays tiers		80	— 383	— 214	— 272	— 226	— 29	— 324	— 475	— 204	— 669	— 50	+ 122	— 238	— 104	+ 59	— 243	— 751	— 110	— 1231	
Insgesamt · Total général		81	— 899	— 458	— 515	— 627	— 189	— 510	— 913	— 421	— 920	— 877	— 310	— 641	— 829	— 301	— 580	— 2 416	— 919	— 2 071	

(a) Einfuhr aus dritten Ländern und Bezüge aus anderen Ländern der Gemeinschaft
(b) Ausfuhr nach dritten Ländern und Lieferungen nach anderen Ländern der Gemeinschaft
(c) Einschließlich Spiegeleisen und hochgekohltes Ferromangan

(a) Importations des pays tiers et réceptions des pays de la Communauté
(b) Exportations vers les pays tiers et livraisons aux pays de la Communauté
(c) Y compris spiegel et ferro-manganèse carburé

(a) Importazioni dai paesi terzi e arrivi dai paesi della Comunità
(b) Esportazioni verso i paesi terzi e consegne ai paesi della Comunità
(c) Compresi ghisa speculare e ferro-Mn carburato

(a) Invoer uit derde landen en aanvoer uit andere landen van de Gemeenschap
(b) Uitvoer naar derde landen en leveringen aan andere landen van de Gemeenschap
(c) Met inbegrip van spiegelijzer en koolstofrijk ferromangaan

Importations (a) et exportations (b) par groupes de produits et par pays ou zones géographiques

Importazioni (a) ed esportazioni (b) per gruppi di prodotti e per paesi o zone geografiche

Einfuhr (a) und Ausfuhr (b) nach Erzeugnisgruppen sowie nach Ländern oder Ländergruppen

Invoer (a) en uitvoer (b) per produktengroep en per land of landengroep

NEDERLAND

1000 t

Länder Pays Paesi Landen	Zeile Ligne Righe Lijn	Stahl (des Vertrages) — Acier (CECA) — Acciaio (Trattato) — Staal (Verdrag)																		
		Roheisen (c) Fontes (c) Ghisa (c) Ruwijzer (c)			Blöcke und Halbzeug Lingots et demi-produits Lingotti e semiprodotti Blokken en halfabrikaten			Warmbreitband in Rollen Coils Coils Breedband op rollen			Andere Erzeugnisse — Autres produits Altri prodotti — Andere produkten						Insgesamt Total Totale Totaal			
											Insgesamt Total Totale Totaal			darunter - dont - di cui - waarvan :			Insgesamt Total Totale Totaal			
		1969	1969 I-VI	1970 I-VI	1969	1969 I-VI	1970 I-VI	1969	1969 I-VI	1970 I-VI	1969	1969 I-VI	1970 I-VI	1969	1969 I-VI	1970 I-VI	1969	1969 I-VI	1970 I-VI	1969
I. — Einfuhr — Importations — Importazioni — Invoer																				
EGKS	Deutschland (BR)	1	17	8	32	13	7	6	181	143	2	848	423	410	439	225	189	1 042	573	418
	France	2	6	4	3	0	0	54	—	—	—	187	102	114	49	26	37	187	102	168
CECA	Italia	3	—	—	—	—	—	0	—	—	—	11	9	1	5	4	1	11	9	1
	UEBL · BLEU	5	4	2	0	1	0	32	2	1	1	1 025	498	631	369	171	227	1 027	498	664
	EGKS · CECA	6	27	13	36	14	7	92	182	144	3	2 071	1 031	1 156	862	426	453	2 267	1 182	1 250
	Insgesamt · Total	7	30	17	27	55	28	47	8	8	0	138	56	67	80	35	32	200	92	114
Europa	Großbritannien	8	0	0	3	1	0	1	8	8	0	37	12	22	21	6	13	45	20	23
	West-europa	9	—	—	—	0	0	—	—	—	—	53	27	10	44	23	8	53	27	10
	Fin. - Norw. - Dän.	10	25	12	25	54	28	46	—	—	—	6	3	4	1	0	0	61	30	50
	Österreich · Autriche	11	—	—	—	—	—	—	—	—	—	13	6	7	10	5	5	13	6	7
Europe	Europe de l'Ouest	12	—	—	—	—	—	—	—	—	—	0	0	—	0	—	—	0	0	—
	Sonstige · Autres	13	4	4	—	—	—	—	—	—	—	3	0	0	1	0	0	3	0	0
	Zusammen · Total dar. EFTA · dont AELE	14	30	16	27	55	28	47	8	8	0	112	49	43	77	35	27	174	84	90
	Osteuropa	15	25	12	15	55	28	47	8	8	0	107	48	41	77	35	27	170	84	88
	Europe Orient. } Insgesamt · Total darunter UdSSR dont URSS	16	1	0	—	—	—	0	—	—	—	26	7	24	3	1	5	26	7	24
	17	1	0	—	—	—	—	—	—	—	—	—	—	—	—	—	—	—	—	—
Amerika	Insgesamt · Total	18	2	1	2	0	—	1	—	—	0	2	1	4	2	1	2	2	1	5
	Amerique } darunter USA dont Kanada · Canada	19	—	—	—	0	—	1	—	—	0	2	1	4	1	1	2	2	1	5
	20	2	1	2	—	—	—	—	—	—	—	0	0	0	0	0	0	0	0	0
Afrika	Insgesamt · Total	21	0	—	4	—	—	—	—	—	—	3	—	4	0	—	0	3	—	4
	Afrique } darunter Südafr. · dont Afr. du Sud	22	0	—	4	—	—	—	—	—	—	1	—	4	0	—	—	1	—	4
Asien	Insgesamt · Total	23	—	—	—	0	0	0	13	13	0	5	2	3	5	2	3	18	14	3
	Asie } darunter Japan · dont Japon	24	—	—	—	0	0	0	13	13	0	5	2	3	5	2	2	18	14	3
Ozeanien · Océanie	25	—	—	—	—	—	—	—	—	—	—	—	—	—	—	—	—	—	—	—
Übrige · Divers	26	8	5	1	—	—	—	—	—	—	—	1	—	1	1	—	1	1	—	1
Dritte Länder zusammen · Total pays tiers	27	40	23	34	55	28	48	20	20	1	149	59	79	88	38	37	225	107	127	
Insgesamt · Total général	28	68	36	70	69	35	140	203	164	3	2 220	1 091	1 234	950	464	490	2 492	1 290	1 377	
II. — Ausfuhr — Exportations — Esportazioni — Uitvoer																				
EGKS	Deutschland (BR)	29	7	4	1	237	192	32	3	2	11	537	225	300	362	166	192	777	419	343
	France	30	23	15	0	69	37	17	8	3	68	130	75	61	97	59	42	207	114	146
	Italia	31	1	1	0	4	1	8	55	19	63	103	52	54	93	47	43	161	71	125
	CECA	UEBL · BLEU	33	19	12	0	32	14	16	167	58	114	86	43	57	27	33	285	115	187
	EGKS · CECA	34	50	32	2	341	244	73	233	81	257	856	394	471	610	299	310	1 429	719	801

		1969	1969	1970	1969	1969	1970	1969	1969	1970	1969	1969	1970	1969	1969	1970	1969	1969	1970		
			I-VI	I-VI		I-VI	I-VI		I-VI	I-VI		I-VI	I-VI		I-VI	I-VI		I-VI	I-VI		
Europa	Insgesamt · Total	35	6	3	—	299	162	44	59	32	63	549	308	306	445	241	243	906	502	412	
	West-europa	Großbritannien	36	—	—	—	284	161	39	0	0	—	205	122	121	166	90	96	489	284	159
		Royaume-Uni	37	—	—	—	—	—	—	—	—	—	105	51	57	80	38	41	107	52	61
	Europe de l'Ouest	Finl. - Norw. - Dän.	38	0	0	—	—	—	0	59	32	35	70	38	36	46	25	26	129	71	71
		Schweiz · Suisse	39	5	3	—	10	1	1	—	—	—	59	34	26	51	30	20	69	34	28
	Europe de l'Est	Spanien · Espagne	40	—	—	—	—	—	—	—	—	27	64	35	32	60	33	30	64	35	59
		Griechenland · Grèce	41	—	—	—	3	—	—	—	—	—	8	4	3	5	3	2	11	4	3
		Sonstige · Autres	42	0	0	—	0	—	0	—	—	—	15	5	7	13	5	4	15	5	7
		Zusammen · Total	43	6	3	—	299	162	44	59	32	63	526	290	282	422	223	219	883	485	388
		dar. EFTA · dont AELE	44	6	3	—	296	162	44	59	32	36	450	249	245	353	186	187	804	444	324
Osteuropa Europe Orient.		45	—	—	—	—	—	—	—	—	—	23	18	24	23	18	24	23	18	24	
	Insgesamt · Total	46	—	—	—	—	—	—	—	—	10	7	9	10	7	9	10	7	9		
	darunter UdSSR	46	—	—	—	—	—	—	—	—	—	—	—	—	—	—	—	—	—		
Amerika	Insgesamt · Total	47	0	0	—	0	0	—	90	12	43	293	108	104	261	97	97	383	120	146	
	Nordamerika · Amérique du Nord	darunter USA · dont USA	48	0	—	—	—	—	—	90	12	43	263	94	78	237	85	76	353	105	121
		Mittelamerika · Amérique Centrale	49	—	—	—	0	0	—	90	12	43	263	94	78	237	85	76	353	105	121
	Amériקה	Südamerika · Amérique du Sud	50	0	0	—	—	—	—	—	—	7	3	4	4	2	1	7	3	4	
darunter		Venezuela · Vénézuéla	51	0	0	—	—	—	—	0	0	—	23	12	21	20	10	20	23	12	21
		Brasilien · Brésil	52	—	—	—	—	—	—	—	—	2	2	1	8	1	1	8	2	1	
dort	Argentinien · Argentine	53	—	—	—	—	—	—	—	—	2	1	4	2	1	4	2	1	4		
		54	0	0	—	—	—	—	0	0	—	12	6	4	12	6	4	12	6	4	
Afrika	Insgesamt · Total	55	0	—	—	—	—	—	—	—	15	8	6	12	6	5	15	8	6		
	darunter	Nordafrika · Afr. du Nord	56	0	—	—	—	—	—	—	—	1	0	1	0	0	—	1	0		
		Ägypten · Egypte	57	—	—	—	—	—	—	—	—	1	0	0	1	0	0	1	0		
	dort	Ass. Afr. Länder	58	—	—	—	—	—	—	—	—	1	0	0	1	0	0	1	0		
France Sonst. Etats Ass. d'Afr. {Autres}		59	—	—	—	—	—	—	—	—	0	0	0	0	0	—	0	0			
Asien	Insgesamt · Total	60	0	0	—	0	0	—	—	—	—	31	13	18	26	9	18	31	13		
	Mittlerer Osten · Moyen-Orient	darunter	61	0	0	—	—	—	—	—	—	17	7	8	14	4	7	17	7		
		Iran	62	—	—	—	—	—	—	—	—	3	2	4	3	2	4	3	2		
	dort	Irak	63	—	—	—	—	—	—	—	—	10	2	0	10	2	0	10	2		
		Israel · Israël	64	0	0	—	—	—	—	—	—	2	1	3	1	0	3	2	1		
	Asie	Übriges Asien · Reste de l'Asie	65	0	0	—	0	0	—	—	—	14	6	11	11	5	10	14	6		
darunter		Indien · Indes	66	—	—	—	—	—	—	—	7	3	3	7	3	3	7	3			
		Pakistan	67	—	—	—	—	—	—	—	0	0	0	0	0	—	0	0			
dort	China · Chine	68	—	—	—	—	—	—	—	0	0	2	—	—	2	0	0				
	Japan · Japon	69	0	—	—	—	0	—	—	—	0	0	—	0	—	0	0				
Ozeanien · Océanie	70	—	—	—	—	—	—	—	—	—	0	0	0	0	0	0	0	0			
Übrige · Divers	71	—	—	—	—	—	—	—	—	—	—	—	—	—	—	—	—	—			
Dritte Länder zusammen · Total pays tiers	72	6	3	—	299	162	44	149	44	105	887	436	434	744	353	363	1 335	643	583		
Insgesamt · Total général	73	56	35	2	639	406	116	381	125	362	1 744	831	905	1 354	653	672	2 764	1 362	1 384		

III. — Nettoausfuhr (Ausfuhr-Einfuhr) — Exportations nettes (exportations-importations)
Esportazioni nette (esportazioni-importazioni) — Netto uitvoer (uitvoer- invoer)

EGKS CECA	Deutschland (BR) France Italia UEBL · BLEU	74	— 10	— 4	— 31	+ 224	+ 185	+ 26	— 178	— 141	+ 9	— 311	— 198	— 110	— 77	— 59	+ 3	— 265	— 154	— 75
		75	+ 17	+ 11	— 3	+ 69	+ 37	— 37	+ 8	+ 3	+ 68	— 57	— 27	— 53	+ 48	+ 33	+ 5	+ 20	+ 12	— 22
		76	+ 1	+ 1	± 0	+ 4	+ 1	+ 8	+ 55	+ 19	+ 63	+ 92	+ 43	+ 53	+ 88	+ 43	+ 42	+ 150	+ 62	+ 124
		78	+ 15	+ 10	± 0	+ 31	+ 14	+ 16	+ 165	+ 57	+ 113	— 939	— 455	— 574	— 312	— 144	— 194	— 742	— 383	— 477
EGKS · CECA	79	+ 23	+ 19	— 34	+ 327	+ 237	— 19	+ 51	— 63	+ 254	— 1 215	— 637	— 685	— 252	— 127	— 143	— 838	— 463	— 449	
Dritte Länder zusammen · Total pays tiers	80	— 34	— 20	— 34	+ 244	+ 134	+ 4	+ 129	+ 24	+ 104	+ 738	+ 377	+ 355	+ 656	+ 315	+ 326	+ 1 110	+ 536	+ 456	
Insgesamt · Total général	81	— 12	— 1	— 68	+ 570	+ 371	— 24	+ 178	— 39	+ 359	— 476	— 260	— 329	+ 404	+ 189	+ 182	+ 272	+ 72	+ 7	

- (a) Einfuhr aus dritten Ländern und Bezüge aus anderen Ländern der Gemeinschaft
(b) Ausfuhr nach dritten Ländern und Lieferungen nach anderen Ländern der Gemeinschaft
(c) Einschließlich Spiegeleisen und hochgekohltes Ferromangan
- (a) Importations des pays tiers et réceptions des pays de la Communauté
(b) Exportations vers les pays tiers et livraisons aux pays de la Communauté
(c) Y compris spiegel et ferro-manganèse carburé
- (a) Importazioni dai paesi terzi e arrivi dai paesi della Comunità
(b) Esportazioni verso i paesi terzi e consegne ai paesi della Comunità
(c) Compresi ghisa speculare e ferro-Mn carburato
- (a) Invoer uit derde landen en aanvoer uit andere landen van de Gemeenschap
(b) Uitvoer naar derde landen en leveringen aan andere landen van de Gemeenschap
(c) Met inbegrip van spiegelijzer en koolstofrijk ferromangaan

Importations (a) et exportations (b) par groupes de produits et par pays ou zones géographiques

Importazioni (a) ed esportazioni (b) per gruppi di prodotti e per paesi o zone geografiche

Einfuhr (a) und Ausfuhr (b) nach Erzeugnisgruppen sowie nach Ländern oder Ländergruppen

Invoer (a) en uitvoer (b) per produktengroep en per land of landengroep

UEBL/BLEU

1000 f

Länder Pays Paesi Landen		Zeile Ligne Righe Lijn	Stahl (des Vertrages) — Acier (CECA) — Acciaio (Trattato) — Staal (Verdrag)																	
			Roheisen (c) Fontes (c) Ghisa (c) Ruwijzer (c)			Blöcke und Halbzeug Lingots et demi-produits Lingotti e semiprodotti Blokken en halfabrikaten			Warmbreitband in Rollen Coils Coils Breedband op rollen			Andere Erzeugnisse — Autres produits Altri prodotti — Andere produkten						Insgesamt		
												Insgesamt Total Totale Totaal			darunter - dont - di cui - waarvan :			Total Totale Totaal		
			1969	1969 I-VI	1970 I-VI	1969	1969 I-VI	1970 I-VI	1969	1969 I-VI	1970 I-VI	1969	1969 I-VI	1970 I-VI	1969	1969 I-VI	1970 I-VI	1969	1969 I-VI	1970 I-VI
			I. — Einfuhr — Importations — Importazioni — Invoer																	
EGKS CECA	Deutschland (BR)	1	111	55	65	42	15	29	81	45	25	391	194	168	246	121	92	514	253	222
	France	2	69	30	57	138	74	78	38	12	33	375	194	210	131	68	62	551	280	321
	Italia	3	—	—	—	0	0	—	—	—	—	6	4	2	5	3	2	6	4	2
	Niederland	4	19	12	1	28	14	16	168	66	137	87	44	56	56	27	31	284	124	209
	EGKS · CECA	6	199	97	123	209	103	122	287	123	196	859	435	436	438	219	187	1 355	661	755
	Insgesamt · Total	7	100	51	36	123	60	75	52	16	23	123	60	65	61	31	30	298	137	163
Europa	Großbritannien Royaume-Uni	8	1	0	5	1	1	20	19	0	—	36	19	17	9	5	2	58	20	37
	West-europa Schweden · Suède	9	1	1	—	—	—	—	0	—	—	43	22	21	21	12	6	43	22	21
	Fin. - Norw. - Dän. Fin. - Norv. - Dan.	10	42	20	14	12	4	—	2	—	—	19	10	14	17	9	13	31	14	14
	Österreich · Autriche	11	—	—	—	0	0	—	—	—	—	3	2	1	2	1	1	3	2	1
	Europe de l'Ouest Jugoslawien · Yougoslavie	12	—	—	—	—	—	—	5	4	6	—	—	—	—	—	—	5	4	6
	Sonstige · Autres	13	0	0	0	94	49	54	1	1	2	7	2	3	3	2	0	102	52	59
	Zusammen · Total dar. EFTA · dont AELE	14	44	21	19	108	53	74	26	5	8	107	56	56	51	29	24	242	114	138
	15	39	20	19	14	4	20	19	0	—	86	46	41	33	19	12	119	50	61	
	Osteuropa Europe Orient.	16	56	29	17	16	7	1	26	12	15	15	5	9	9	2	6	56	23	25
	Insgesamt · Total darunter UdSSR dont URSS	17	9	6	5	16	7	—	15	8	4	—	—	—	—	—	—	31	15	4
Amerika Amérique	Insgesamt · Total	18	14	13	1	2	1	8	101	27	145	25	2	31	4	1	19	127	30	184
	darunter USA	19	12	12	0	2	1	8	101	27	145	7	2	20	4	0	19	109	30	173
	dont Kanada · Canada	20	2	1	1	—	—	—	—	—	—	0	0	3	0	0	0	0	0	3
Afrika Afrique	Insgesamt · Total	21	2	1	1	—	—	0	—	—	—	1	0	0	0	0	0	1	0	1
	darunter Südafr. · dont Afr. du Sud	22	2	1	1	—	—	—	—	—	—	0	0	0	0	0	0	0	0	0
Asien Asie	Insgesamt · Total	23	2	2	—	0	—	—	88	41	42	9	1	17	9	1	17	97	43	60
	darunter Japan · dont Japon	24	—	—	—	0	—	—	88	41	42	9	1	17	9	1	17	97	43	60
Ozeanien · Océanie	25	0	0	0	—	—	—	3	—	—	0	—	0	0	—	0	3	—	0	
Übrige · Divers	26	—	—	—	—	—	—	—	—	—	—	—	0	—	—	0	—	—	0	
Dritte Länder zusammen · Total pays tiers	27	118	66	38	125	61	83	244	85	210	157	64	113	74	33	66	527	210	407	
Insgesamt · Total général	28	317	163	160	334	164	205	531	208	406	1 016	499	550	512	252	253	1 881	871	1 161	
			II. — Ausfuhr — Exportations — Esportazioni — Uitvoer																	
EGKS CECA	Deutschland (BR)	29	35	20	15	351	159	169	104	38	62	3 231	1 497	1 719	1 599	778	809	3 687	1 695	1 950
	France	30	56	29	17	225	101	90	555	284	318	2 228	1 173	1 179	1 461	775	701	3 008	1 557	1 587
	Italia	31	17	8	9	84	33	19	118	66	70	377	198	177	268	145	112	579	297	265
	Niederland	32	4	2	0	1	0	30	3	1	2	1 022	492	637	372	171	223	1 026	494	669
	EGKS · CECA	34	112	59	42	661	293	308	781	389	451	6 858	3 361	3 712	3 700	1 869	1 845	8 300	4 043	4 471

		1969	1969	1970	1969	1969	1970	1969	1969	1970	1969	1969	1970	1969	1969	1970	1969	1969	1970		
			I-VI	I-VI		I-VI	I-VI		I-VI	I-VI		I-VI	I-VI		I-VI	I-VI		I-VI	I-VI		
Europa	Insgesamt · Total	35	3	1	1	100	24	11	130	59	78	1 256	638	729	852	432	465	1 486	721	818	
	West-europa	Großbritannien	36	0	0	0	64	2	3	1	1	—	66	50	22	48	34	19	131	52	26
		Royaume-Uni	37	0	0	—	—	—	0	0	—	0	263	130	132	168	85	73	263	130	132
		Schweden · Suède	38	—	—	0	0	0	0	8	2	2	365	174	230	246	123	144	373	176	232
	Europe de l'Ouest	Finl. - Norw. - Dän.	39	1	0	0	5	0	0	1	1	1	222	107	161	143	68	92	228	108	162
		Schweiz · Suisse	40	—	—	1	19	13	6	119	56	73	67	30	39	62	26	36	205	99	118
		Spanien · Espagne	41	1	1	0	6	4	0	—	—	—	98	54	47	39	23	22	104	58	47
		Griechenland · Grèce	42	0	0	0	6	5	1	1	1	2	117	56	65	98	43	51	125	61	67
	Europe Orient.	Sonstige · Autres	43	3	1	1	100	24	11	130	59	78	1 198	601	695	804	402	436	1 428	684	784
		Zusammen · Total	44	1	0	0	69	2	4	11	4	5	954	480	551	643	326	338	1 034	486	559
dar. EFTA · dont AELE		45	0	0	0	—	—	—	—	—	—	57	37	34	48	29	29	57	37	34	
Osteuropa	Insgesamt · Total	46	—	—	—	—	—	—	—	—	—	14	5	7	14	5	7	14	5	7	
	darunter UdSSR																				
Amerika	Insgesamt · Total	47	4	2	1	72	37	5	0	0	0	1 467	818	372	157	82	40	1 539	855	378	
	Nordamerika · Amérique du Nord	darunter USA · dont USA	48	4	2	1	1	1	0	0	0	1 300	725	303	116	60	20	1 301	726	303	
		Mittelamerika · Amérique Centrale	49	4	2	1	1	1	0	0	0	1 188	659	284	114	58	20	1 189	659	285	
	Amérique	Südamerika · Amérique du Sud	50	0	0	0	59	32	5	—	—	0	64	37	34	13	7	8	122	69	39
darunter		51	—	—	0	13	4	0	—	—	—	103	56	35	27	16	12	116	60	36	
dont		52	—	—	—	1	1	—	—	—	22	13	10	5	3	3	23	14	10		
Afrika	Insgesamt · Total	53	—	—	—	—	—	—	—	—	—	4	2	1	4	2	1	4	2	1	
	Nordafrika · Afr. du Nord	Ägypten · Égypte	54	—	—	—	0	—	—	—	—	29	16	5	5	3	2	30	16	5	
		darunter	55	0	0	1	1	1	3	—	—	0	260	136	210	108	54	83	261	136	213
	Afrique	Ass. Afr. Länder	56	0	0	0	0	0	—	—	—	71	30	69	25	11	26	71	30	69	
Etats Ass. d'Afr.		57	—	—	—	—	—	—	—	—	1	0	3	0	0	1	0	3			
Asien	Insgesamt · Total	58	—	—	—	—	—	1	—	—	—	41	23	35	15	7	15	41	23	36	
	Mittlerer Osten · Moyen-Orient	Iran	59	0	0	0	—	—	0	—	—	0	54	28	41	20	9	14	54	28	41
		darunter	60	1	0	0	93	30	31	—	—	—	213	116	204	89	46	69	306	146	235
	Asie	Irak	61	0	0	—	72	17	20	—	—	—	131	67	146	51	25	29	203	84	166
		Israel · Israël	62	0	0	—	68	16	11	—	—	—	30	18	38	15	10	5	98	35	49
		Übriges Asien · Reste de l'Asie	63	—	—	—	1	—	—	—	—	—	25	10	41	11	3	10	26	10	41
		darunter	64	0	0	—	3	0	9	—	—	—	17	10	10	9	5	6	20	10	19
	Ozeanien · Océanie	Indien · Indes	65	1	0	0	21	13	11	—	—	—	82	49	58	33	21	40	103	63	69
		Pakistan	66	—	—	—	—	—	—	—	—	—	11	7	6	11	6	11	7	6	
		China · Chine	67	0	—	0	11	4	1	—	—	—	10	3	4	2	1	4	21	7	6
Japan · Japon		68	—	—	—	2	2	—	—	—	—	6	3	22	5	2	22	8	5	22	
Übrige · Divers	darunter	69	—	—	—	—	—	—	—	—	0	0	0	0	0	—	0	0	0		
	Insgesamt · Total	70	—	—	—	—	—	—	—	—	—	6	4	6	2	1	1	6	4	6	
Dritte Länder zusammen · Total pays tiers	Insgesamt · Total général	71	—	—	—	—	—	—	—	—	—	—	—	—	—	—	—	—	—	—	
		72	8	3	3	265	91	50	130	59	78	3 202	1 712	1 521	1 207	615	658	3 598	1 863	1 648	
Insgesamt · Total général		73	120	62	44	926	384	358	911	449	529	10 060	5 073	5 233	4 908	2 484	2 502	11 898	5 906	6 120	

III. — Nettoausfuhr (Ausfuhr-Einfuhr) — Exportations nettes (exportations-importations)
 Esportazioni nette (esportazioni-importazioni) — Netto-uitvoer (uitvoer-invoer)

EGKS CECA	Deutschland (BR)	74	—	76	—	35	—	50	+	309	+	144	+	140	+	23	—	7	+	37	+	2 840	+	1 303	+	1 551	+	1 353	+	657	+	717	+	3 173	+	1 442	+	1 728
		75	—	13	—	1	—	40	+	87	+	27	+	12	+	517	+	272	+	285	+	1 853	+	979	+	969	+	1 330	+	707	+	639	+	2 457	+	1 277	+	1 266
		76	+	17	+	8	+	9	+	84	+	33	+	19	+	118	+	66	+	70	+	371	+	194	+	175	+	263	+	142	+	110	+	573	+	293	+	263
		77	—	15	—	10	—	1	—	27	—	14	+	14	—	165	—	65	—	135	+	935	+	448	+	581	+	316	+	144	+	192	+	742	+	370	+	460
EGKS · CECA		79	—	87	—	38	—	81	+	452	+	190	+	186	+	494	+	266	+	255	+	5 999	+	2 926	+	3 276	+	3 262	+	1 650	+	1 658	+	6 945	+	3 382	+	3 716
	Dritte Länder zusammen · Total pays tiers	80	—	110	—	63	—	35	+	140	+	30	—	33	—	114	—	26	—	132	+	3 045	+	1 648	+	1 408	+	1 133	+	582	+	592	+	3 071	+	1 653	+	1 241
Insgesamt · Total général		81	—	197	—	101	—	116	+	592	+	220	+	153	+	380	+	241	+	123	+	9 044	+	4 574	+	4 683	+	4 396	+	2 232	+	2 249	+	10 017	+	5 035	+	4 959

(a) Einfuhr aus dritten Ländern und Bezüge aus anderen Ländern der Gemeinschaft

(b) Ausfuhr nach dritten Ländern und Lieferungen nach anderen Ländern der Gemeinschaft

(c) Einschließlich Spiegeleisen und hochgekohltes Ferromangan

(a) Importations des pays tiers et réceptions des pays de la Communauté

(b) Exportations vers les pays tiers et livraisons aux pays de la Communauté

(c) Y compris spiegel et ferro-manganèse carburé

(a) Importazioni dai paesi terzi e arrivi dai paesi della Comunità

(b) Esportazioni verso i paesi terzi e consegne ai paesi della Comunità

(c) Compresi ghisa speculare e ferro-Mn carburato

(a) Invoer uit derde landen en aanvoer uit andere landen van de Gemeenschap

(b) Uitvoer naar derde landen en leveringen aan andere landen van de Gemeenschap

(c) Met inbegrip van spiegelijzer en koolstofrijke ferromangaan

Évolution, par pays, de l'importance relative des échanges extérieurs de fonte exprimés en % de la production

Evoluzione, per paese, dell'importanza relativa degli scambi esterni di ghisa, espressi in % della produzione

Entwicklung der relativen Bedeutung des Roh-eisenaußenhandels der Mitgliedstaaten, bezogen auf die Erzeugung = 100

Verloop van de relatieve betekenis van het ruilverkeer in ruwijzer uitgedrukt in % van de productie (per land)

Zeit Période Periodo Tijdvak	Einfuhr · Importations · Importazioni · Invoer						Ausfuhr · Exportations · Esportazioni · Uitvoer					
	Deutsch-land (BR)	France	Italia	Neder-land	UEBL BLEU	EGKS CECA	Deutsch-land (BR)	France	Italia	Neder-land	UEBL BLEU	EGKS CECA
	1	2	3	4	5	6	7	8	9	10	11	12
	A) Bezüge aus anderen Ländern der EGKS Réceptions d'autres pays de la CECA Arrivi dagli altri paesi della CECA Aanvoer uit andere landen van de EGKS						D) Lieferungen in andere Länder der EGKS Livraisons à d'autres pays de la CECA Consegne agli altri paesi della CECA Leveringen aan andere landen van de EGKS					
1966	0,5	0,7	3,9	2,7	1,3	1,1	1,5	1,1	0,0	3,0	0,9	1,2
1967	0,5	0,9	6,4	0,5	1,3	1,4	1,9	1,2	0,0	2,9	1,0	1,4
1968	0,4	1,3	5,9	0,5	1,2	1,4	1,8	1,1	0,0	3,8	0,8	1,3
1969	0,4	1,1	6,6	0,8	1,2	1,3	2,0	1,2	0,0	1,5	0,7	1,3
1969 1	0,4	1,3	6,7	0,8	1,1	1,4	2,2	1,1	0,0	1,9	0,8	1,4
2	0,4	1,3	5,1	0,8	1,4	1,3	2,0	1,1	0,0	2,0	0,7	1,3
3	0,3	1,0	7,5	0,5	1,3	1,4	2,1	1,5	0,0	1,2	0,5	1,4
4	0,3	0,7	7,4	1,1	1,2	1,2	1,6	1,2	0,0	0,8	0,8	1,2
1970 1	0,7	0,5	5,6	1,6	1,5	1,3	1,9	2,2	0,0	1,4	0,6	1,5
2	0,4	0,6	5,8	2,3	1,5	1,3	1,7	1,8	0,0	0,0	0,4	1,2
3												
4												
	B) Einfuhr aus dritten Ländern Importations en provenance des pays tiers Importazioni dai paesi terzi Invoer uit derde landen						E) Ausfuhr nach dritten Ländern Exportations vers les pays tiers Esportazioni verso i paesi terzi Uitvoer naar derde landen					
1966	0,5	0,3	10,5	1,3	1,1	1,6	1,2	0,4	0,0	1,5	0,2	0,7
1967	0,3	0,3	9,4	1,0	0,7	1,4	3,0	0,2	0,0	8,6	0,2	1,7
1968	0,6	0,3	6,5	1,1	0,8	1,2	1,1	0,4	0,0	0,5	0,1	0,6
1969	0,5	0,3	4,9	1,2	0,7	1,0	1,0	0,4	0,0	0,2	0,0	0,5
1969 1	0,5	0,3	6,4	1,4	0,7	1,2	0,9	0,1	0,0	0,2	0,0	0,4
2	0,5	0,3	4,0	1,4	0,9	0,9	1,5	0,3	0,0	0,2	0,0	0,7
3	0,5	0,5	4,8	1,0	0,6	1,0	0,9	0,8	0,0	0,1	0,0	0,6
4	0,6	0,3	4,6	0,9	0,7	0,9	1,0	0,3	0,0	0,2	0,0	0,5
1970 1	0,6	0,2	7,0	1,0	0,4	1,1	1,0	0,3	0,0	—	0,1	0,5
2	0,6	0,1	6,0	2,7	0,5	1,1	0,8	0,5	0,1	—	0,0	0,5
3												
4												
	C) Ingesamt · Total · Totale · Totaal (A + B)						F) Ingesamt · Total · Totale · Totaal (D + E)					
1966	1,0	1,1	14,4	4,0	2,4	2,8	2,7	1,5	0,0	4,5	1,1	1,9
1967	0,8	1,2	15,8	1,6	2,0	2,8	4,9	1,5	0,0	11,5	1,2	3,1
1968	1,0	1,6	12,3	1,6	2,0	2,6	3,0	1,5	0,0	4,3	1,0	1,9
1969	0,9	1,4	11,5	2,0	1,9	2,3	3,0	1,6	0,0	1,7	0,7	1,8
1969 1	0,9	1,6	13,1	2,2	1,8	2,6	3,1	1,3	0,0	2,0	0,8	1,8
2	0,9	1,6	9,1	2,2	2,3	2,2	3,5	1,4	0,0	2,2	0,7	2,0
3	0,8	1,5	12,3	1,5	1,9	2,4	3,0	2,3	0,0	1,3	0,5	2,0
4	0,9	1,0	12,0	2,0	1,9	2,1	2,6	1,5	0,0	1,0	0,8	1,7
1970 1	1,3	0,7	12,6	2,6	1,9	2,4	2,9	2,5	0,0	1,4	0,7	2,0
2	1,0	0,7	11,8	5,0	2,0	2,4	2,5	2,3	0,1	0,0	0,4	1,7
3												
4												

Évolution, pour l'ensemble de la Communauté, de la répartition par pays ou zones géographiques (en % du total) des échanges extérieurs de fonte avec les pays tiers

Entwicklung des Anteils der Länder oder Ländergruppen am gesamten Roheisen-Außenhandel der Gemeinschaft mit dritten Ländern in %

84

Evoluzione, per l'insieme della Comunità, della ripartizione per paese o zona geografica (in % del totale) degli scambi di ghisa con i paesi terzi

Verloop van het aandeel per land resp. landengroep aan het ruilverkeer van de Gemeenschap met derde landen in ruwijzer, in % van het totale ruilverkeer

1000 t — %

Länder · Pays · Paesi · Landen	1967	1968 I-III	1968 I-VI	1968 I-IX	1968	1969 I-III	1969 I-VI	1969 I-IX	1969	1970 I-III	1970 I-VI	1970 I-IX
A) Einfuhr · Importations · Importazioni · Invoer												
Großbritannien · Royaume-Uni	4,4	8,6	6,6	5,1	4,1	1,3	0,9	0,9	1,1	1,2	2,0	
Schweden · Suède	0,1	0,2	0,2	0,2	0,2	0,0	0,2	0,3	0,7	0,2	0,3	
Finn. - Norw. - Dän. · Finl. - Norv. - Dan.	35,1	27,1	25,7	28,8	32,6	32,1	32,0	33,2	33,3	20,1	23,6	
Österreich · Autriche	0,7	5,4	3,6	2,5	1,9	0,1	0,8	2,1	2,5	5,5	4,4	
Spanien · Espagne	1,6	3,2	6,1	4,9	4,6	3,9	2,8	1,9	1,5	2,1	1,2	
Osteuropa · Europe Orientale	34,4	41,2	39,6	40,5	39,9	37,6	36,2	36,5	36,3	19,1	16,3	
USA	0,0	0,0	1,1	0,7	0,5	—	3,1	2,4	2,0	8,3	5,9	
Südafrikanische Union · Union Sud-Africaine	4,2	4,5	4,4	4,8	4,0	7,7	6,9	5,9	5,2	3,6	5,8	
Sonstige Länder · Autres pays	19,5	9,8	12,7	12,5	12,2	17,3	17,1	16,8	17,4	39,9	40,5	
Insgesamt · Total	100,0	100,0	100,0	100,0	100,0	100,0	100,0	100,0	100,0	100,0	100,0	
1000 t	936	220	453	655	883	225	409	599	775	227	459	

B) Ausfuhr · Exportations · Esportazioni · Uitvoer													
Insgesamt · Total													
	10,1	26,5	27,8	30,5	28,5	36,1	29,2	28,1	30,8	41,0	40,7		
Europa	West-europa	Großbritannien	0,6	1,8	1,6	1,5	1,3	0,2	0,1	0,1	0,9	3,4	1,8
		Royaume-Uni											
Europa	Europe de l'Ouest	Schweden · Suède	2,0	3,4	4,2	3,5	3,0	6,0	3,6	3,0	2,8	5,5	3,5
		Finn. - Norw. - Dän. · Finl. - Norv. - Dan.	1,2	4,7	4,8	3,9	3,3	3,9	3,3	2,6	3,0	2,7	6,0
Europa	Europe de l'Ouest	Schweiz · Suisse	3,7	10,6	11,6	11,3	11,3	14,3	12,6	13,1	13,1	17,2	15,3
		Griechenland · Grèce	0,5	1,6	1,3	1,8	1,8	2,9	1,7	2,4	4,0	4,7	3,6
Europa	Europe de l'Ouest	Sonstige · Autres	1,9	4,4	4,3	3,5	4,4	5,2	6,4	6,0	6,2	7,5	
		Zusammen · Total dar. EFTA · dont AELE	9,9	26,5	27,8	25,5	25,1	32,5	27,7	27,2	30,0	41,0	40,6
Europa	Europe de l'Ouest	Osteuropa · Europe Orientale	8,5	22,6	24,7	22,4	21,1	27,7	21,9	21,4	22,6	32,1	31,8
		Osteuropa · Europe Orientale	0,2	—	0,0	5,1	3,5	3,7	1,5	1,0	0,8	0,0	0,0
Amerika													
Insgesamt · Total													
	11,4	48,7	54,4	57,6	52,1	39,3	43,0	43,6	39,3	23,0	27,6		
Amerika	Nordamerika · Amérique du Nord	darunter USA · dont USA	9,2	44,7	49,7	53,9	48,6	34,4	29,7	32,0	29,6	19,6	23,4
		Mittelamerika · Amérique Centrale	0,0	0,0	0,1	0,1	0,1	0,1	0,1	0,1	0,1	0,0	0,1
Amerika	Amérique	Südamerika · Amérique du Sud	2,2	4,0	4,6	3,6	3,4	4,8	13,3	11,4	9,6	3,4	4,1
		dar. f. Venezuela · Vénézuéla dont Argentinien · Argentine	0,0	1,9	1,1	0,7	0,5	—	0,0	0,0	0,0	0,0	0,0
Amerika	Amérique	dar. f. Argentinien · Argentine	1,9	1,7	2,4	1,7	1,8	4,0	13,0	11,2	9,3	2,9	3,4
		Afrika · Afrique	0,3	1,1	0,9	0,8	0,7	0,5	0,8	0,9	1,7	2,2	1,7
Asien													
Insgesamt · Total													
	78,2	23,7	17,0	10,9	18,7	24,1	27,0	27,3	28,1	33,8	30,1		
Asien	Mittlerer Osten · Moyen-Orient	dar. f. Iran	0,4	0,3	0,8	0,8	0,7	4,4	1,8	1,5	1,4	0,9	1,1
		dont Israel · Israël	0,2	0,0	0,3	0,4	0,3	3,7	1,4	0,9	0,7	—	0,1
Asien	Übriges Asien · Reste de l'Asie	dar. f. Pakistan	0,1	0,2	0,4	0,3	0,4	0,7	0,4	0,4	0,6	0,8	1,0
		dont Japan · Japon	77,8	23,4	16,2	10,1	17,9	19,7	25,1	25,9	26,7	32,9	29,0
Asien	Übriges Asien · Reste de l'Asie	dar. f. Japan · Japon	0,5	0,3	0,2	0,1	0,1	—	0,7	0,5	0,4	0,7	0,4
		Ozeanien · Océanie	76,9	11,0	9,0	5,5	14,7	19,2	17,0	20,4	22,4	32,0	27,4
Ozeanien · Océanie	0,0	0,0	0,0	0,0	0,0	—	0,0	0,0	0,0	—	—		
Übrige · Divers	0,0	0,0	0,0	0,0	0,0	—	0,0	0,0	0,0	—	—		
Insgesamt · Total	100,0	100,0	100,0	100,0	100,0	100,0	100,0	100,0	100,0	100,0	100,0		
1000 t	1115	104	183	300	439	81	220	333	433	108	210		

Évolution, par pays, de l'importance relative des échanges extérieurs de lingots et de demi-produits (coils exclus), exprimés en % de la production d'acier lingots

Evoluzione, per paese, dell'importanza relativa degli scambi esterni di lingotti e semilavorati (esclusi i coils) espressi in % della produzione di acciaio lingotti

Entwicklung der relativen Bedeutung des Außenhandels von Blöcken und Halbzeug (ausschl. Coils) der Mitgliedstaaten, bezogen auf die Rohblockerzeugung = 100

Verloop van de relatieve betekenis van het ruilverkeer in blokken en halffabrikaten (uitgezonderd coils) uitgedrukt in % van de produktie van stalen blokken (per land)

Zeit Période Periodo Tijdvak	Einfuhr · Importations · Importazioni · Invoer						Ausfuhr · Exportations · Esportazioni · Uitvoer					
	Deutsch-land (BR)	France	Italia	Neder-land	UEBL BLEU	EGKS CECA	Deutsch-land (BR)	France	Italia	Neder-land	UEBL BLEU	EGKS CECA
	1	2	3	4	5	6	7	8	9	10	11	12
	A) Bezüge aus anderen Ländern der EGKS Réceptions d'autres pays de la CECA Arrivi dagli altri paesi della CECA Aanvoer uit andere landen van de EGKS						D) Lieferungen in andere Länder der EGKS Livraisons à d'autres pays de la CECA Consegna agli altri paesi della CECA Leveringen aan andere landen van de EGKS					
1966	1,1	3,2	1,6	0,5	2,1	1,7	1,5	1,5	0,1	5,9	3,7	1,8
1967	0,9	3,2	2,1	1,1	2,1	1,8	1,9	1,5	0,1	4,7	3,2	1,8
1968	1,4	2,8	1,9	1,3	1,2	1,7	1,5	1,3	0,1	8,2	3,1	1,7
1969	1,5	3,5	2,5	0,3	1,1	2,0	1,6	1,8	0,1	7,2	3,6	2,0
1969 1	1,8	3,3	1,7	0,3	1,1	1,9	1,6	1,3	0,0	10,0	3,3	1,9
2	1,8	3,5	1,9	0,4	1,2	2,0	1,7	1,9	0,0	11,4	3,1	2,1
3	1,1	4,3	3,3	0,2	1,1	2,0	1,7	1,5	0,1	5,6	3,8	1,9
4	1,3	3,1	3,5	0,3	1,2	1,9	1,5	2,3	0,0	2,5	4,1	2,0
1970 1	1,0	2,8	2,3	2,9	1,6	1,8	1,6	2,4	0,0	2,5	3,5	1,9
2	1,2	3,0	2,0	4,3	1,1	1,8	1,5	1,9	0,0	3,1	3,1	1,7
3												
4												
	B) Einfuhr aus dritten Ländern Importations en provenance des pays tiers Importazioni dai paesi terzi Invoer uit derde landen						E) Ausfuhr nach dritten Ländern Exportations vers les pays tiers Esportazioni verso i paesi terzi Uitvoer naar derde landen					
1966	0,1	0,0	0,7	2,4	0,1	0,3	1,2	1,2	0,2	2,4	1,7	1,2
1967	0,1	0,1	1,0	8,8	0,5	0,7	2,0	1,5	0,1	7,8	1,0	1,6
1968	0,2	0,0	0,5	2,0	0,4	0,3	1,3	0,7	0,1	3,2	1,0	1,0
1969	0,5	0,1	1,5	1,2	0,7	0,6	0,5	0,5	0,1	6,3	1,4	0,9
1969 1	0,4	0,0	0,3	1,3	0,6	0,4	0,7	0,7	0,1	5,6	1,1	0,9
2	0,2	0,0	0,5	1,1	0,7	0,3	0,5	0,5	0,1	8,7	0,9	0,9
3	0,5	0,2	2,8	1,1	0,6	0,9	0,4	0,2	0,2	6,2	1,8	0,8
4	0,7	0,1	3,0	1,1	0,7	0,9	0,5	0,6	0,2	5,1	2,0	0,9
1970 1	1,4	0,0	2,3	1,5	0,6	1,2	0,4	0,3	0,2	3,3	0,6	0,5
2	1,8	1,0	5,2	2,2	1,2	2,1	0,2	0,4	0,1	0,2	0,4	0,3
3												
4												
	C) Ingesamt · Total · Totale · Totaal (A + B)						F) Ingesamt · Total · Totale · Totaal (D + E)					
1966	1,3	3,2	2,3	2,8	2,2	2,1	2,7	2,7	0,3	8,4	5,4	3,0
1967	1,0	3,3	3,2	9,9	2,7	2,5	3,8	3,0	0,1	12,5	4,2	3,4
1968	1,6	2,8	2,4	3,4	1,6	2,1	2,6	2,1	0,2	11,4	4,0	2,7
1969	2,0	3,6	4,0	1,5	1,8	2,6	2,1	2,3	0,2	13,5	5,0	2,9
1969 1	2,2	3,3	2,0	1,6	1,7	2,3	2,3	2,0	0,1	15,6	4,5	2,8
2	2,0	3,5	2,4	1,5	1,9	2,3	2,3	2,4	0,1	20,1	4,0	3,0
3	1,7	4,6	6,1	1,4	1,7	2,9	2,1	1,7	0,2	11,7	5,5	2,8
4	2,0	3,2	6,5	1,4	1,9	2,8	2,0	2,9	0,2	7,6	6,1	2,9
1970 1	2,4	2,8	4,6	4,4	2,2	3,0	2,0	2,7	0,2	7,8	4,1	2,4
2	3,0	4,0	7,2	6,5	2,3	3,9	1,7	2,3	0,1	3,3	3,5	2,0
3												
4												

Évolution, pour l'ensemble de la Communauté, de la répartition par pays ou zones géographiques (en % du total) des échanges extérieurs avec les pays tiers:

I de lingots et de demi-produits
II de coils

Evoluzione, per l'insieme della Comunità, della ripartizione per paese o zona geografica (in % del totale) con i paesi terzi in %

I Scambi di lingotti e semilavorati
II Coils prodotti finiti

Entwicklung des Anteils der Länder oder Ländergruppen am Außenhandel der Gemeinschaft mit dritten Ländern in %

I Blöcke und Halbzeug
II Warmbreitband in Rollen (Coils)

Verloop van het aandeel per land resp. landengroep aan het ruilverkeer van de landen van de Gemeenschap met derde landen in %

I Blokken en halffabrikaten
II Warmgewalst breedband (Coils)

86

Länder · Pays · Paesi · Landen	1967	1968 I-III	1968 I-VI	1968 I-IX	1968	1969 I-III	1969 I-VI	1969 I-IX	1969	1970 I-III	1970 I-VI	1970 I-IX
I. Blöcke und Halbzeug · Lingots et demi-produits · Scambi di lingotti e semilavorati · Blokken en halffabrikaten												
A) Einfuhr · Importations · Importazioni · Invoer												
Finn. - Norw. - Dän. · Finl. - Norv. - Dan.	13,4	20,8	22,1	16,9	17,3	16,2	17,7	13,6	11,9	21,2	17,3	
Österreich · Autriche	0,7	0,6	0,6	0,7	0,6	0,9	1,6	1,1	0,8	1,3	0,6	
Spanien · Espagne	40,1	20,3	19,8	18,1	21,1	24,2	24,8	15,6	14,5	12,0	10,4	
Jugoslawien · Yougoslavie	1,8	4,1	3,0	2,4	2,3	2,1	1,9	2,1	2,3	3,3	3,0	
Osteuropa · Europe Orientale	26,9	39,2	36,6	45,9	41,7	51,1	39,2	23,6	17,6	4,2	2,6	
USA	0,1	0,0	0,1	0,1	0,7	0,1	3,0	29,0	38,9	48,3	55,8	
Sonstige Länder · Autres pays	17,0	15,0	17,8	15,9	16,4	5,4	11,8	15,0	14,0	9,7	10,3	
Insgesamt · Total	%	100,0	100,0	100,0	100,0	100,0	100,0	100,0	100,0	100,0	100,0	
1000 t		603	75	153	241	324,0	99	187	413	656	333	926

B) Ausfuhr · Exportations · Esportazioni · Uitvoer												
Insgesamt · Total	60,2	68,6	68,7	67,2	68,1	67,5	71,6	70,5	70,0	74,9	70,7	
Europa	2,5	4,6	10,8	10,8	10,9	28,1	35,1	37,8	37,2	28,7	19,1	
West-europa	9,7	11,6	13,6	15,8	16,7	16,9	14,1	13,1	14,4	24,7	30,0	
Großbritannien · Royaume-Uni	40,0	46,7	35,5	30,6	29,0	10,4	12,7	10,8	9,4	7,6	7,5	
Schweiz · Suisse	5,1	2,0	3,8	4,1	4,9	3,2	1,8	1,5	1,6	0,5	0,5	
Spanien · Espagne	1,8	3,4	4,3	5,3	6,1	8,9	7,8	7,3	7,4	13,3	14,6	
Griechenland · Grèce	59,1	68,3	68,0	66,6	67,7	67,5	71,5	70,5	70,0	74,8	70,7	
Sonstige · Autres	13,5	19,4	28,7	31,7	33,5	53,2	55,7	57,2	58,1	66,2	62,2	
l'Ouest	1,1	0,3	0,7	0,5	0,4	0,0	0,0	0,0	0,0	0,0	0,0	
Osteuropa · Europe Orientale	20,1	11,5	10,4	10,7	11,1	15,3	13,7	13,0	11,9	5,3	6,1	
Amerika	1,2	4,0	3,2	2,5	2,1	0,3	1,1	1,0	1,0	0,0	0,2	
Nordamerika · Amérique du Nord	5,4	5,9	5,8	6,9	7,5	13,2	10,6	9,6	8,4	3,5	4,2	
Mittelamerika · Amérique Centrale	13,4	1,5	1,4	1,3	1,5	1,8	2,1	2,4	2,5	1,9	1,8	
Südamerika · Amérique du Sud	1,4	1,1	0,9	0,9	1,8	1,9	1,2	0,8	0,7	1,8	3,2	
Afrika · Afrique	18,3	18,9	20,0	21,2	19,0	15,3	13,6	15,7	17,4	18,0	20,0	
Insgesamt · Total	4,4	10,7	11,3	12,7	11,5	9,4	9,0	11,8	14,0	14,8	14,8	
Mittlerer Osten · Moyen-Orient	2,1	5,5	5,6	5,3	5,3	5,9	3,8	4,1	4,3	8,9	9,5	
darunter Israel · dont Israël	13,9	8,2	8,7	8,5	7,5	5,9	4,6	3,9	3,4	3,2	5,2	
Übriges Asien · Reste de l'Asie	0,9	0,9	1,1	1,1	1,1	0,5	0,4	0,5	0,4	0,1	0,2	
dar. { Indien · Indes	0,7	0,0	0,3	0,9	0,8	0,5	1,2	1,3	1,4	0,7	0,6	
dont { Pakistan	—	—	—	—	—	—	—	—	—	0,0	0,0	
Ozeanien · Océanie	0,0	0,0	0,0	0,0	0,0	0,0	0,0	0,0	0,0	0,0	0,0	
Übrige · Divers	100,0	100,0	100,0	100,0	100,0	100,0	100,0	100,0	100,0	100,0	100,0	
Insgesamt · Total	%	100,0	100,0	100,0	100,0	100,0	100,0	100,0	100,0	100,0	100,0	
1000 t		1 437	448	616	798	979	231	468	689	945	143	226

II. Warmbreitband in Rollen · Coils · Coils · Warmgewalst breedband

A) Einfuhr · Importations · Importazioni · Invoer												
Großbritannien · Royaume-Uni	3,9	1,2	2,1	1,6	1,9	4,8	2,9	2,2	2,7	0,2	0,2	
Österreich · Autriche	40,1	39,7	40,6	39,1	35,0	30,7	22,5	22,4	19,6	12,4	10,9	
Osteuropa · Europe Orientale	29,3	31,2	32,6	34,1	32,9	27,3	23,7	25,3	23,1	14,9	14,0	
Kanada · Canada	3,3	—	—	2,2	3,1	0,9	0,3	0,2	0,2	—	0,0	
Japan · Japon	18,0	23,4	14,4	12,2	14,0	10,1	24,3	21,5	22,7	34,7	28,3	
Sonstige Länder · Autres pays	5,4	4,5	10,3	10,8	13,1	26,2	26,3	28,4	31,7	37,8	46,6	
Insgesamt · Total	%	100,0	100,0	100,0	100,0	100,0	100,0	100,0	100,0	100,0	100,0	
1000 t		810	255	470	715	1 020	345	903	1 326	1 956	758	1 639

B) Ausfuhr · Exportations · Esportazioni · Uitvoer												
Großbritannien · Royaume-Uni	0,2	3,6	2,0	1,2	1,0	0,5	0,6	0,7	1,2	2,5	3,4	
Finn. - Norw. - Dän. · Finl. - Norv. - Dan.	6,3	10,8	7,0	4,7	5,6	16,3	13,4	10,0	10,2	16,7	13,2	
Spanien · Espagne	9,6	6,8	7,7	9,9	9,9	34,3	29,1	21,8	20,3	43,6	38,7	
Osteuropa · Europe Orientale	2,4	1,7	0,6	0,3	0,5	0,3	2,2	2,6	2,2	0,6	0,3	
Israel · Israël	2,4	4,7	4,4	3,5	3,3	9,8	7,8	6,0	4,9	2,6	3,0	
USA	73,4	53,4	64,8	69,3	69,0	13,0	29,1	43,6	47,0	27,3	35,0	
Sonstige Länder · Autres pays	5,7	19,0	13,5	11,1	10,7	25,8	17,8	15,3	14,2	6,7	12,4	
Insgesamt · Total	%	100,0	100,0	100,0	100,0	100,0	100,0	100,0	100,0	100,0	100,0	
1000 t		993	186	539	953	1 276	124	290	513	803	161	351

Évolution, par pays, de l'importance relative des échanges extérieurs de produits finis et finals (coils inclus), exprimés en % de la production des produits finis

Evoluzione, per paese, dell'importanza relativa degli scambi esterni di prodotti finiti e finali (inclusi i coils), espressi in % della produzione di prodotti finiti

Entwicklung der relativen Bedeutung des Außenhandels der Mitgliedstaaten mit Walzstahlfertig- und weiterverarbeiteten Walzstahlfertigerzeugnissen (einschl. Coils), bezogen auf die Produktion von Walzstahlfertigerzeugnissen = 100

Verloop van de relatieve betekenis van het ruilverkeer in eindprodukten en verder bewerkte produkten (met inbegrip van coils), uitgedrukt in % van de totale produktie van eindprodukten (per land)

Zeit Période Periodo Tijdvak	Einfuhr · Importations · Importazioni · invoer						Ausfuhr · Exportations · Esportazioni · Uitvoer					
	Deutschland (BR)	France	Italia	Niederland	UEBL BLEU	EGKS CECA	Deutschland (BR)	France	Italia	Niederland	UEBL BLEU	EGKS CECA
	1	2	3	4	5	6	7	8	9	10	11	12
	A) Bezüge aus anderen Ländern der EGKS Réceptions d'autres pays de la CECA Arrivi dagli altri paesi della CECA Aanvoer uit andere landen van de EGKS						D) Lieferungen in andere Länder der EGKS Livraisons à d'autres pays de la CECA Consegne agli altri paesi della CECA Leveringen aan andere landen van de EGKS					
1966	16,7	22,4	16,1	81,8	9,4	19,2	13,6	15,7	6,0	38,7	44,0	18,9
1967	15,1	26,3	16,0	76,4	8,9	19,0	13,6	14,9	4,8	38,3	47,2	18,9
1968	19,1	24,6	12,2	76,2	8,5	19,5	11,9	15,7	5,3	34,8	52,0	19,3
1969	17,5	27,7	13,6	74,1	8,3	19,7	11,9	13,8	3,8	35,8	55,5	19,5
1969 1	17,2	28,4	14,4	82,1	8,0	20,0	13,8	11,9	3,5	31,6	56,9	19,7
2	16,6	28,3	11,6	77,7	8,1	19,2	12,7	14,7	3,8	33,0	51,6	19,1
3	16,6	27,9	13,3	66,9	8,3	18,9	10,6	13,5	4,1	35,4	52,7	18,2
4	19,5	26,4	15,8	57,9	8,8	20,5	10,6	15,0	3,8	35,1	60,2	20,8
1970 1	18,6	23,6	12,5	70,5	9,4	19,3	10,4	15,1	3,7	46,2	59,6	20,0
2	17,0	29,2	18,3	65,4	8,5	19,8	11,0	14,8	3,4	39,2	58,0	19,7
3												
4												
	B) Einfuhr aus dritten Ländern Importations en provenance des pays tiers Importazioni dai paesi terzi Invoer uit derde landen						E) Ausfuhr nach dritten Ländern Exportations vers les pays tiers Esportazioni verso i paesi terzi Uitvoer naar derde landen					
1966	4,2	0,9	6,5	4,9	1,6	3,3	15,3	19,0	9,8	33,3	32,2	18,8
1967	4,0	1,0	5,0	4,8	1,9	3,2	20,2	19,7	7,6	35,8	30,7	20,2
1968	5,1	1,5	5,0	4,5	1,5	3,7	20,4	20,5	7,7	34,3	28,7	20,1
1969	5,8	3,7	9,7	5,6	2,9	5,5	16,5	16,4	5,6	34,1	24,2	16,7
1969 1	4,8	2,4	7,8	3,6	1,6	4,2	16,7	15,1	6,4	29,8	22,5	16,0
2	5,9	5,3	6,7	7,1	2,7	5,4	16,9	19,2	5,8	35,4	28,7	18,2
3	5,8	4,2	8,8	5,2	2,5	5,4	16,6	15,8	4,8	29,9	24,6	16,4
4	6,8	3,0	16,9	5,1	4,8	6,9	16,0	15,5	5,3	33,6	21,1	16,2
1970 1	7,8	3,7	17,5	4,8	3,6	7,6	12,7	15,7	3,7	31,1	22,8	14,3
2	6,9	5,6	16,4	4,5	5,5	7,8	12,3	16,3	4,3	32,0	22,3	14,4
3												
4												
	C) Ingesamt · Total · Totale · Totaal (A + B)						F) Ingesamt · Total · Totale · Totaal (D + E)					
1966	20,9	23,3	22,5	86,7	11,0	22,5	28,9	34,8	15,8	72,1	76,1	37,7
1967	19,1	27,3	21,0	81,1	10,8	22,2	33,8	34,5	12,4	74,0	77,9	39,1
1968	24,2	26,1	17,1	80,6	10,2	23,1	32,3	36,1	13,0	69,1	80,7	39,4
1969	23,3	31,4	23,3	79,7	11,2	25,1	28,4	30,3	9,4	69,9	79,7	36,2
1969 1	21,9	30,8	22,2	85,7	9,6	24,1	30,4	27,1	9,9	61,3	79,4	35,8
2	22,5	33,6	18,3	84,8	10,8	24,6	29,6	33,9	9,6	68,4	80,3	37,3
3	22,5	32,1	22,1	72,1	10,8	24,3	27,2	29,2	9,0	65,3	77,3	34,7
4	26,2	29,4	32,8	63,0	13,6	27,3	26,6	30,6	9,2	68,7	81,3	36,9
1970 1	26,4	27,3	30,0	75,3	13,0	26,9	23,1	30,8	7,4	77,3	82,4	34,3
2	23,9	34,8	29,7	69,9	14,0	27,6	23,3	31,1	7,7	71,2	80,3	34,1
3												
4												

Évolution, pour l'ensemble de la Communauté, de la répartition par pays ou zones géographiques (en % du total) des échanges extérieurs de produits finis et finals (coils exclus) avec les pays tiers

Entwicklung des Anteils der Länder oder Ländergruppen am Außenhandel der Gemeinschaft mit Walzstahlfertig- und weiterverarbeiteten Walzstahlfertigerzeugnissen (ausschl. Coils) (in % des Außenhandels mit dritten Ländern)

Evoluzione, per l'insieme della Comunità, della ripartizione per paese o zona geografica (in % del totale) degli scambi di prodotti finiti e finali (esclusi i coils), con i paesi terzi

Verloop van het aandeel per land resp. landengroep aan het ruilverkeer van de landen van de Gemeenschap met derde landen in eindprodukten en verder bewerkte produkten (uitgezonderd van coils), in % van het totale ruilverkeer

1000 t — %

Länder · Pays · Paesi · Landen	1967	1968 I-III	1968 I-VI	1968 I-IX	1968	1969 I-III	1969 I-VI	1969 I-IX	1969	1970 I-III	1970 I-VI	1970 I-IX
A) Einfuhr · Importations · Importazioni · Invoer												
Großbritannien · Royaume-Uni	14,9	15,0	15,7	15,0	15,5	13,4	13,4	12,8	12,5	9,6	9,4	
Schweden · Suède	22,0	25,5	22,6	22,1	21,2	17,9	18,8	17,1	15,5	9,4	10,5	
Österreich · Autriche	15,3	11,3	11,8	14,7	15,6	20,4	19,0	18,1	16,4	11,8	11,7	
Osteuropa · Europe Orientale	20,9	18,3	19,3	18,8	18,0	21,7	21,6	21,3	20,4	21,2	21,4	
USA	4,4	1,8	2,2	2,3	2,6	1,7	3,8	4,9	6,9	16,4	14,9	
Japan · Japon	4,1	7,7	5,5	4,9	4,8	4,1	4,3	5,1	6,8	9,3	9,0	
Sonstige Länder · Autres pays	18,4	20,4	22,9	22,2	22,2	20,8	19,1	20,7	21,5	22,3	23,1	
Insgesamt · Total	%	100,0	100,0	100,0	100,0	100,0	100,0	100,0	100,0	100,0	100,0	
	1000 t	1 213	416	788	1 153	1 603	481	997	1 602	2 358	856	1 625

B) Ausfuhr · Exportations · Esportazioni · Uitvoer												
Insgesamt · Total	43,3	41,0	37,4	36,6	38,5	52,7	47,7	47,1	48,2	57,5	55,4	
Europa												
West-europa	3,9	4,3	4,0	3,6	3,7	5,0	4,2	3,8	3,5	3,6	9,7	
Europe de l'Ouest	4,6	5,1	4,8	4,4	4,7	6,7	6,4	6,6	6,8	8,0	7,8	
Osteuropa · Europe Orientale	9,2	8,2	7,8	7,6	7,9	11,1	9,8	10,0	10,3	13,0	12,9	
USA	7,2	7,5	6,7	6,7	7,0	8,8	8,4	8,6	9,3	11,6	11,6	
Japan · Japon	1,6	1,5	1,5	1,5	1,5	1,6	1,6	1,7	1,7	1,6	1,6	
Sonstige Länder · Autres pays	2,4	1,2	1,2	1,4	1,4	2,8	3,1	3,2	3,4	3,7	3,2	
Großbritannien · Royaume-Uni	3,0	2,9	2,3	2,1	2,2	2,6	2,1	2,1	2,1	2,5	2,5	
Schweden · Suède	0,4	0,4	0,3	0,3	0,3	0,5	0,4	0,3	0,3	0,1	0,2	
Österreich · Autriche	3,4	3,2	3,1	3,1	3,1	3,3	3,3	3,2	3,1	3,5	2,2	
Osteuropa · Europe Orientale	35,7	34,3	31,7	30,7	31,7	42,4	39,3	39,5	40,5	47,6	46,7	
USA	25,8	26,4	24,5	23,5	24,4	32,8	30,3	30,1	31,0	37,1	36,4	
Japan · Japon	7,6	6,7	5,6	5,9	6,8	10,4	8,4	7,6	7,6	9,8	8,7	
Amerika												
Nordamerika · Amérique du Nord	34,5	38,0	43,0	45,2	43,9	28,8	35,3	36,9	35,4	21,5	23,2	
Mittelamerika · Amérique Centrale	28,6	32,4	37,7	39,9	38,6	22,0	29,6	31,4	30,1	16,2	18,0	
Südamerika · Amérique du Sud	25,8	31,1	36,1	38,0	36,2	20,7	27,2	29,0	27,7	15,7	17,0	
darunter USA · dont USA	1,7	1,7	1,7	1,6	1,7	2,2	1,8	1,7	1,7	2,0	2,1	
Kolumbien · Colombie	4,2	3,9	3,7	3,6	3,7	4,7	4,0	3,9	3,6	3,3	3,1	
Venezuela · Venezuela	0,2	0,2	0,2	0,2	0,2	0,3	0,2	0,2	0,2	0,1	0,1	
Brasilien · Brésil	1,1	1,3	1,1	1,0	0,9	0,7	0,6	0,6	0,6	0,7	0,6	
Argentinien · Argentine	0,7	0,7	0,7	0,7	0,7	1,3	1,0	0,9	0,8	0,6	0,5	
Sonstige Länder · Autres pays	1,0	0,7	0,8	0,9	1,0	1,4	1,3	1,3	1,3	1,0	1,0	
Afrika · Afrique	7,9	7,9	7,0	6,7	6,7	7,9	7,0	6,9	7,2	10,4	9,8	
Asien												
Mittlerer Osten · Moyen-Orient	14,0	12,8	12,3	11,2	10,7	10,2	9,6	8,8	8,9	10,2	11,1	
Iran	5,6	7,5	6,9	6,3	5,9	4,5	4,0	3,7	4,0	5,7	6,2	
Israel · Israël	2,7	3,7	3,2	2,5	2,2	1,4	1,3	1,2	1,3	1,7	2,1	
sonstige Länder · autres pays	0,6	1,9	1,9	2,0	2,0	2,0	1,4	1,2	1,1	1,3	1,2	
Übriges Asien · Reste de l'Asie	8,4	5,3	5,4	5,0	4,7	5,7	5,7	5,0	4,9	4,5	4,9	
Indien · Indes	1,0	0,8	0,8	0,7	0,7	1,1	0,8	0,8	0,8	0,6	0,9	
Pakistan	0,5	0,1	0,2	0,3	0,3	0,7	0,5	0,5	0,4	0,5	0,5	
China · Chine	4,9	2,8	3,1	2,8	2,5	2,6	3,3	2,8	2,7	2,1	2,6	
Ozeanien · Océanie	0,2	0,3	0,3	0,2	0,2	0,3	0,2	0,2	0,2	0,5	0,5	
Übrige · Divers	0,1	0,0	0,0	0,0	0,0	0,1	0,1	0,1	0,1	0,0	0,0	
Insgesamt · Total	%	100,0	100,0	100,0	100,0	100,0	100,0	100,0	100,0	100,0	100,0	
	1000 t	11 893	3 262	6 354	9 705	13 089	3 052	6 507	9 412	12 395	2 857	5 710

Teil I : Eisenschaffende Industrie

1^{ère} Partie : Sidérurgie proprement dite

1^a Parte : Siderurgia propriamente detta

1^e Deel : IJzer- en staalproducerende industrie

VI

**Versorgung und Verbrauch
an Rohstoffen und Energie**

**Approvvigionamento e consumo
di materie e di energia**

**Approvisionnement et consommation
de matières premières et d'énergie**

**Voorziening met en verbruik
van grondstoffen en energie**

1000 t

Zeit Période Periodo Tijdvak	Deutschland (BR)	France	Italia	Nederland	UEBL · BLEU		EGKS CECA
					Belgique België	Luxembourg	
A. Sinter und Briketts · Agglomérés et briquettes · Agglomerati e mattonelle · Gesinterde ertsen en briketten							
1966	29 081	19 436	7 136	3 025	7 089	4 730	70 496
1967	30 669	21 065	8 410	3 271	7 708	4 702	75 825
1968	32 280	22 776	8 748	3 360	8 967	4 818	80 948
1969	34 159	26 486	8 520	3 392	9 924	5 202	87 684
1970						5 316	
1964 2	7 051	4 378	594	667	1 682	1 241	15 613
3	7 400	4 008	612	655	1 597	1 219	15 492
4	7 576	4 681	811	729	1 767	1 194	16 757
1965 1	7 500	4 509	1 075	799	1 798	1 181	16 861
2	7 401	4 696	1 264	791	1 833	1 211	17 196
3	7 643	4 364	1 492	805	1 723	1 168	17 194
4	7 368	4 963	1 576	818	1 861	1 189	17 775
1966 1	7 528	4 894	1 521	751	1 767	1 198	17 659
2	7 330	4 961	1 784	768	1 743	1 164	17 750
3	7 427	4 294	1 970	739	1 663	1 186	17 280
4	6 796	5 286	1 861	767	1 916	1 182	17 808
1967 1	7 369	5 287	1 900	801	1 847	1 173	18 377
2	7 769	4 889	2 104	824	1 983	1 175	18 744
3	7 842	4 933	2 236	836	1 799	1 181	18 827
4	7 689	5 955	2 171	810	2 079	1 174	19 878
1968 1	7 826	5 975	2 180	816	2 116	1 190	20 103
2	7 960	4 786	2 128	850	2 240	1 195	19 159
3	8 259	5 245	2 191	859	2 219	1 219	19 992
4	8 235	6 769	2 248	834	2 392	1 213	21 691
1969 1	8 278	6 645	2 222	842	2 368	1 297	21 652
2	8 410	6 766	2 263	857	2 548	1 253	22 107
3	8 719	6 009	2 183	880	2 438	1 277	21 506
4	8 751	7 067	1 853	814	2 570	1 345	22 400
1970 1	8 628	7 079	2 198	798	2 311	1 311	22 325
2	8 842	7 009	2 307	807	2 597	1 341	22 903
3	8 992	6 360	2 344	814	2 616	1 343	22 469
4						1 320	

(a) Y compris briquettes d'agglomérés
Incluse mattonelle(a) Einschl. Briketts
Met inbegrip van briketten

1000 t / kg

Zeit Période Periodo Tijdvak	Deutschland (BR)	France	Italia	Nederland	UEBL · BLEU		EGKS CECA
					Belgique België	Luxembourg	
A. Verbrauch an Eisenerzsinter · Consommation d'agglomérés Consumo di agglomerati · Verbruik van gesinterde ertsen							
1967	30 602	21 064	8 416	3 274	7 617	4 697	75 670
1968	32 354	22 531	8 700	3 254	8 998	4 818	80 655
1969	34 147	26 123	8 550	3 348	9 925	5 205	87 297
1970						5 312	
1967 1	7 398	5 282	1 921	784	1 841	1 171	18 397
2	7 744	4 922	2 064	845	1 973	1 176	18 724
3	7 829	4 917	2 266	837	1 712	1 182	18 743
4	7 631	5 944	2 164	808	2 092	1 168	19 807
1968 1	7 913	5 957	2 159	769	2 108	1 193	20 099
2	7 917	4 694	2 107	826	2 273	1 188	19 005
3	8 296	5 196	2 198	810	2 214	1 226	19 940
4	8 228	6 684	2 236	849	2 403	1 211	21 611
1969 1	8 312	6 612	2 257	805	2 397	1 298	21 681
2	8 391	6 700	2 274	850	2 535	1 281	22 031
3	8 692	5 794	2 189	874	2 424	1 275	21 248
4	8 752	7 016	1 828	819	2 570	1 351	22 336
1970 1	8 571	7 028	2 230	763	2 771	1 308	22 171
2	8 892	6 931	2 274	797	2 610	1 344	22 848
3	8 892	6 207	2 336	743	2 587	1 336	22 101
4						1 323	

Einsatz in kg pro Tonne erzeugten Roh Eisens · Enfournement en kg par tonne de fonte produite
Informamento in kg per tonnellata di ghisa prodotta · Verbruik in kg per ton geproduceerd ruw ijzer

1967	1 118	1 342	1 151	1 269	847	1 186	1 148
1968	1 068	1 373	1 109	1 153	861	1 118	1 118
1969	1 011	1 441	1 097	968	877	1 070	1 100
1970						1 104	
1967 1	1 149	1 286	1 128	1 210	841	1 190	1 145
2	1 115	1 338	1 162	1 356	868	1 195	1 148
3	1 098	1 382	1 164	1 284	827	1 196	1 146
4	1 115	1 368	1 147	1 230	859	1 165	1 153
1968 1	1 074	1 392	1 123	1 095	813	1 158	1 110
2	1 083	1 371	1 102	1 158	884	1 130	1 063
3	1 065	1 361	1 097	1 218	886	1 123	1 116
4	1 049	1 425	1 116	1 144	872	1 067	1 127
1969 1	1 031	1 428	1 109	1 013	863	1 109	1 113
2	1 020	1 432	1 074	1 005	892	1 069	1 108
3	994	1 478	1 112	974	874	1 030	1 087
4	1 003	1 432	1 092	888	872	1 073	1 093
1970 1	1 002	1 391	1 072	836	886	1 043	1 084
2	1 030	1 400	1 043	875	877	1 059	1 092
3	1 023	1 467	1 083	836	936	1 117	1 109
4						1 212	

(a) Agglomérés produits dans les usines sidérurgiques
Agglomerati prodotti nelle imprese siderurgiche
(b) Et fours électriques à fonte
E forni elettrici per ghisa

(a) Der Eisen- und Stahlindustrie
Door de ijzer- en staalindustrie
(b) Einschließlich Elektro-Rohisenöfen
Met inbegrip van de elektrische ruw ijzerovens

Consommation de minerai de fer (a) par service

Consumo di minerale di ferro (a), per reparto

1000 t

Zeit Période Periodo Tijdvak	Deutschland (BR)	France	Italia	Nederland	UEBL · BLEU		EGKS · CECA	
					Belgique België	Luxembourg	1—6	Fe
					1	2	3	4
A. Eisenerzverbrauch in den Hüttensinteranlagen (d) · Consommation de minerai de fer dans les installations d'agglomération (d)								
A. Consumo di minerale di ferro negli impianti di agglomerazione (d) · Verbruik van ijzererts in de sinterinstallaties van de ijzer- en staalindustrie (d)								
1967	26 314	25 433	7 575	2 942	7 665	5 621	75 550	34 081
1968	27 872	27 261	8 728	2 950	9 191	5 768	81 770	37 324
1969	29 231	31 254	8 578	2 852	9 935	6 176	88 026	40 138
1970						6 509		
1967 1	6 477	6 390	1 704	724	1 862	1 411	18 568	8 267
2	6 637	5 842	1 879	742	1 923	1 355	18 378	8 440
3	6 648	5 982	1 997	752	1 784	1 416	18 579	8 462
4	6 553	7 219	1 995	724	2 096	1 437	20 024	8 912
1968 1	6 706	7 175	2 167	735	2 162	1 481	20 425	9 317
2	6 790	5 741	2 094	740	2 270	1 384	19 019	8 741
3	7 188	6 240	2 223	753	2 276	1 464	20 144	9 254
4	7 188	8 104	2 244	721	2 483	1 439	22 179	10 012
1969 1	7 285	7 968	2 229	715	2 399	1 498	22 093	9 971
2	7 165	7 915	2 255	725	2 550	1 527	22 137	10 139
3	7 303	7 062	2 207	747	2 434	1 506	21 259	9 775
4	7 478	8 310	1 887	665	2 552	1 645	22 537	10 253
1970 1	7 388	8 324	2 147	624	2 327	1 594	22 404	10 179
2	7 591	8 115	2 193	639	2 589	1 612	22 739	10 487
3	7 783	7 227	2 288	628	2 650	1 650	22 227	10 337
4						1 652		
B. Eisenerzverbrauch in den Hochöfen (c) (d) · Consommation de minerai de fer dans les hauts fourneaux (c) (d)								
B. Consumo di minerale di ferro negli altiforni (c) (d) · Verbruik van ijzererts in de hoogovens (c) (d)								
1967	13 684	14 075	3 065	815	8 608	7 538	47 784	20 545
1968	16 158	14 320	2 865	1 123	9 299	8 475	52 239	23 347
1969	20 074	13 024	2 958	2 005	9 389	8 577	56 026	26 869
1970						7 986		
1967 1	3 039	4 153	725	235	2 180	1 860	12 191	5 041
2	3 478	3 081	719	135	2 075	1 914	11 402	4 963
3	3 704	3 137	829	202	2 027	1 851	11 750	5 176
4	3 463	3 721	792	240	2 327	1 912	12 456	5 324
1968 1	3 912	4 212	716	315	2 492	1 977	13 626	5 960
2	3 853	3 132	739	290	2 255	2 049	12 318	5 543
3	4 171	3 274	720	222	2 115	2 118	12 619	5 685
4	4 222	3 702	690	297	2 437	2 332	13 680	6 159
1969 1	4 529	3 526	780	430	2 361	2 201	13 827	6 450
2	4 837	3 314	871	464	2 232	2 251	13 969	6 657
3	5 342	2 680	693	502	2 326	2 104	13 647	6 692
4	5 365	3 504	614	609	2 470	2 020	14 582	7 070
1970 1	5 241	3 805	837	665	2 175	2 083	14 805	7 114
2	4 915	3 527	979	661	2 392	2 009	14 483	7 072
3	5 104	2 902	902	705	2 123	1 968	13 704	6 721
4						1 927		

(a) Y compris les minerais agglomérés dans les mines

(b) Partiellement estimé

(c) Y compris fours électriques à fonte

(d) Y compris les minerais consommés sous forme de mélanges homogénéisés des installations de Bedding

(a) Ivi compresi i minerali agglomerati nelle miniere

(b) Valutazione in parte

(c) Ivi compresi forni elettrici da ghisa

(d) Ivi compresi i minerali consumati sotto forma di miscela omogeneizzata nelle installazioni Bedding

Verbrauch an Eisenerz (a) nach Anlagen
Verbruik van ijzererts (a) per installatie
91

1000 t

Deutschland (BR)	France	Italia	Nederland	UEBL · BLEU		EGKS · CECA		Zeit Période Periodo Tijdvak
				Belgique België	Luxembourg	9-14	Fe (b)	
9	10	11	12	14	15	15	16	

C. Eisenerzverbrauch in den Stahlwerken · Consommation de mineral de fer dans les aciéries
C. Consumo di minerale di ferro nelle acciaierie · Verbruik van ijzererts in de staalfabrieken

841	207	220	33	53	16	1 370	822	1967
1 005	258	282	48	81	28	1 702	1 018	1968
981	321	209	38	105	32	1 686	1 004	1969
					30			1970
178	53	50	5	14	3	303	180	1 1967
200	40	47	8	14	4	313	189	2
240	46	66	9	12	4	377	228	3
224	68	57	11	13	5	378	225	4
263	66	69	12	15	7	431	257	1 1968
256	52	73	16	22	7	426	259	2
250	60	75	11	22	6	424	257	3
236	80	65	10	21	8	421	245	4
233	76	61	9	29	9	416	248	1 1969
237	80	61	10	26	9	423	250	2
275	77	48	10	24	8	442	262	3
236	88	38	9	27	6	404	244	4
236	96	41	8	21	6	408	242	1 1970
229	87	26	8	26	8	384	230	2
227	73	50	8	30	8	396	242	3
					7			4

D. Eisenerzverbrauch Insgesamt (d) · Consommation totale de mineral de fer (d)
D. Consumo totale di minerale di ferro (d) · Verbruik van ijzererts in totaal (d)

40 839	39 715	10 860	3 790	16 326	13 175	124 703	55 449	1967
45 035	41 839	11 874	4 121	18 571	14 271	135 712	61 689	1968
50 286	44 599	11 745	4 895	19 428	14 786	145 739	68 011	1969
					14 525			1970
9 694	10 595	2 479	964	4 056	3 274	31 062	13 488	1 1967
10 315	8 963	2 645	885	4 012	3 273	30 093	13 592	2
10 592	9 165	2 892	963	3 823	3 271	30 706	13 866	3
10 240	11 008	2 844	975	4 436	3 354	32 858	14 461	4
10 881	11 453	2 952	1 062	4 669	3 465	34 482	15 534	1 1968
10 899	8 925	2 906	1 046	4 547	3 440	31 763	14 543	2
11 609	9 574	3 018	986	4 413	3 588	33 187	15 196	3
11 646	11 886	2 999	1 028	4 941	3 779	36 280	16 416	4
12 047	11 570	3 070	1 154	4 788	3 708	36 336	16 669	1 1969
12 239	11 309	3 187	1 199	4 808	3 787	36 529	17 046	2
12 920	9 819	2 948	1 259	4 784	3 618	35 348	16 729	3
13 079	11 902	2 539	1 283	5 049	3 771	37 524	17 567	4
12 865	12 225	3 025	1 297	4 523	3 683	37 617	17 534	1 1970
12 735	11 729	3 198	1 308	5 007	3 629	37 606	17 790	2
13 114	10 202	3 240	1 341	4 803	3 626	36 326	17 300	3
					3 586			4

(a) Einschließlich Eisenerzinter der Gruben
 (b) Teilweise geschätzt
 (c) Einschließlich Elektro-Roheisenöfen
 (d) Einschl. der Erze, die in Form von homogenen Mischungen der Bedding-Anlagen verbraucht werden

(a) Met inbegrip van bij de mijnen gesinterde ertsen
 (b) Gedeeltelijke raming
 (c) Met inbegrip van elektrische ruwijzerovens
 (d) Met inbegrip van de ertsen welke werden verbruikt in de vorm van homogene ertsmengsels afkomstig van Bedding-installaties

Consommation de minerai de manganèse, par service

Consumo di minerale di manganese, per reparto

1000 t

Zeit Période Periodo Tijdvak	Deutschland (BR)	France	Italia	Nederland	UEBL · BLEU		EGKS CECA
					Belgique België	Luxembourg	
	1	2	3	4	5	6	7
A. Manganerzverbrauch in den Hüttensinteranlagen							
A. Consommation de minerai de manganèse dans les installations d'agglomération							
A. Consumo di minerale di manganese negli impianti di agglomerazione							
A. Verbruik van mangaanerts in de sinterinstallaties van de ijzer- en staalindustrie							
1967	80	30	45	—	—	—	155
1968	144	10	25	—	—	—	179
1969	122	40	23	—	—	—	185
1970							
1967 1	17	13	10	—	—	—	40
2	22	10	12	—	—	—	44
3	19	3	12	—	—	—	34
4	21	5	11	—	—	—	37
1968 1	36	4	8	—	—	—	48
2	32	0	6	—	—	—	39
3	36	2	3	—	—	—	41
4	39	4	8	—	—	—	51
1969 1	4	7	—	—	—	—	11
2	31	8	4	—	—	—	43
3	34	11	9	—	—	—	54
4	54	14	10	—	—	—	68
1970 1	37	6	23	—	—	—	66
2	39	7	7	—	—	—	53
3	51	9	13	—	—	—	73
4							
B. Manganerzverbrauch in den Hochöfen (a)							
B. Consommation de minerai de manganèse dans les hauts fourneaux (a)							
B. Consumo di minerale di manganese negli altiforni (a)							
B. Verbruik van mangaanerts in de hoogovens (a)							
1967	580	562	74	7	246	20	1 489
1968	707	687	53	9	254	25	1 735
1969	542	782	57	8	289	20	1 699
1970						12	
1967 1	173	148	13	2	55	5	396
2	130	115	16	2	65	4	332
3	138	121	28	1	71	5	364
4	138	179	17	2	55	6	397
1968 1	211	177	14	4	56	6	468
2	148	137	13	4	64	6	372
3	169	189	12	1	67	6	444
4	179	184	14	0	67	7	451
1969 1	168	208	7	1	67	6	471
2	102	195	12	1	69	6	385
3	137	180	20	2	74	7	402
4	135	199	18	5	78	2	437
1970 1	112	216	23	5	78	2	436
2	119	218	21	2	83	2	445
3	126	225	21	—	75	3	450
4						4	

(a) Y compris fours électriques à fonte

(a) Inclusi forni elettrici per ghisa

Verbrauch an Manganerz nach Anlagen

Verbruik van mangaanerts per installatie

92

1000 t

Deutschland (BR)	France	Italia	Nederland	UEBL · BLEU		EGKS CECA	Zeit Période Periodo Tijdvak
				Belgique België	Luxembourg		
8	9	10	11	12	13	14	

C. Manganerzverbrauch in den Stahlwerken
 C. Consommation de minéral de manganèse dans les aciéries
 C. Consumo di minerale di manganese nelle acciaierie
 C. Verbruik van mangaanerts in de staalfabrieken

6	0	1	5	0	—	11	1967
5	0	0	5	0	—	10	1968
9	0	1	5	—	0	15	1969
					0		1970
1	0	0	1	0	—	3	1 1967
2	0	0	1	0	—	3	2
1	0	0	1	0	—	2	3
2	0	0	1	0	—	3	4
2	0	0	1	0	—	3	1 1968
1	0	0	1	0	—	2	2
1	0	0	1	0	—	2	3
1	0	0	1	—	—	3	4
2	0	0	1	—	—	3	1 1969
2	—	0	1	—	—	3	2
2	—	0	1	—	0	3	3
3	0	0	1	—	0	5	4
3	0	—	1	—	—	4	1 1970
3	—	0	1	—	—	4	2
3	—	0	1	—	—	4	3
					0	4	4

D. Manganerzverbrauch insgesamt
 D. Consommation totale de minéral de manganèse
 D. Consumo totale di minerale di manganese
 D. Verbruik van mangaanerts in totaal

666	592	119	12	246	20	1 655	1967
856	697	78	14	254	25	1 924	1968
673	822	81	14	289	21	1 899	1969
					12		1970
191	161	23	3	55	5	438	1 1967
154	125	28	3	65	4	379	2
158	124	40	2	71	5	400	3
161	184	28	3	55	6	437	4
249	181	22	5	56	6	519	1 1968
181	138	19	5	64	6	413	2
206	191	15	2	67	6	487	3
219	188	22	2	67	7	505	4
174	215	7	2	67	6	471	1 1969
135	203	16	2	69	6	431	2
173	191	29	3	74	7	477	3
192	213	28	6	78	2	519	4
152	222	46	6	78	2	506	1 1970
161	225	28	3	83	2	502	2
180	234	34	1	75	3	527	3
					4		4

(a) Einschließlich Elektro-Roheisenöfen

a) Met inbegrip van de elektrische ruwijzerovens

1000 t

Zeit Période Periodo Tijdvak	Deutschland (BR)	France	Italia	Nederland	UEBL · BLEU		EGKS CECA
					Belgique België	Luxembourg	
Sinteranlagen · Installations d'agglomération · Impianti di agglomerazione · Sinterinstallaties							
1967	4 184	26	130	—	79	—	4 419
1968	3 860	23	229	—	63	—	4 175
1969	3 840	19	244	—	56	—	4 159
1970							
1966 1	890	14	39	—	18	—	961
2	935	10	41	—	20	—	1 007
3	888	6	55	—	20	—	969
4	889	8	67	—	20	—	984
1967 1	963	9	36	—	19	—	1 027
2	1 082	8	33	—	22	—	1 145
3	1 080	2	30	—	19	—	1 131
4	1 059	8	31	—	19	—	1 117
1968 1	1 018	7	48	—	14	—	1 087
2	1 033	4	50	—	17	—	1 103
3	917	7	67	—	17	—	1 008
4	893	5	64	—	17	—	979
1969 1	910	10	60	—	13	—	993
2	953	4	59	—	14	—	1 030
3	1 040	2	69	—	14	—	1 125
4	935	3	56	—	15	—	1 009
1970 1	939	3	69	—	22	—	1 033
2	939	3	70	—	19	—	1 031
3	898	3	65	—	13	—	979
4							
Hochöfen · Hauts fourneaux · Altiforni · Hoogovens							
1967	56	—	9	—	—	—	65
1968	47	—	10	—	—	—	56
1969	39	—	13	—	—	—	52
1970							
1966 1	23	—	8	—	—	—	31
2	27	—	6	—	—	—	33
3	15	0	4	—	—	—	19
4	24	—	6	—	—	—	30
1967 1	15	—	4	—	—	—	19
2	17	—	1	—	—	—	18
3	12	—	1	—	—	—	13
4	13	—	3	—	—	—	16
1968 1	13	—	3	—	—	—	16
2	12	—	3	—	—	—	15
3	10	—	2	—	—	—	12
4	11	—	2	—	—	—	13
1969 1	9	—	3	—	—	—	12
2	10	—	4	—	—	—	14
3	12	—	3	—	—	—	15
4	8	—	3	—	—	—	11
1970 1	9	—	3	—	—	—	12
2	10	—	4	—	—	—	14
3	10	—	4	—	—	—	14
4							

Zeit Période Periodo Tijdvak	Stahlwerke · Acieries Acciaierie · Staalfabrieken					Hochöfen (a) Hauts fourneaux (a) Altforni (a) Hoogovens (a)	Unabh. Stahl- gießereien Fonderies d'acier indép. Fonderie di acciaio indep. Onafhanke- lijke staal- gieterijen	Walzwerke · Laminoirs Laminatoi · Walserijen		Insgesamt Total Totale Totaal
	Thomasstahl	S.M.-Stahl	Elektrostahl	Sonst. Stahl	Insgesamt			Schweiß- eisenpakete	Verbrauch zum Weiter- auswalzen	
	Acier Thomas	Acier Martin	Acier électrique	Autr. aciers	Total			Fer au paquet	Prod. usagés relaminés	
	Acciaio Thomas	Acciaio Martin	Acciaio elettrico	Altri acciai	Totale			Ferro a pacchetto	Prodotti usati per rilaminazione	
	Thomasstaal	Martinstaal	Elektrostaal	And. soorten	Totaal	Pakketijzer	Verbruik voor herwalsing			
	1	2	3	4	5	6	7	8	9	10
Schrott (b) · Ferraille (b) · Rottame (b) · Schroot (b)										
1967	3 142	16 585	10 936	5 748	36 412	1 246	716	3	212	38 589
1968	3 063	16 802	12 080	7 266	39 211	1 129	856	1	209	41 406
1969	3 102	16 528	12 939	9 737	42 307	1 200	968	—	214	44 690
1970										
1968 1	805	4 369	3 056	1 727	9 957	289	212	1	50	10 509
2	714	4 070	2 957	1 608	9 349	245	194	—	46	9 841
3	721	4 094	2 895	1 839	9 550	297	217	—	46	10 111
4	822	4 267	3 174	2 090	10 353	299	232	—	57	10 942
1969 1	824	4 354	3 306	2 283	10 774	338	245	—	50	11 407
2	786	4 284	3 375	2 839	10 830	276	252	—	56	11 414
3	719	3 957	3 106	2 350	10 132	265	211	—	49	10 657
4	776	3 938	3 117	2 703	10 534	324	260	—	58	11 176
1970 1	697	4 146	3 476	2 967	11 286	417	268	—	60	12 031
2	738	4 097	3 114	3 631	11 581	496	274	—	60	12 411
3	623	3 682	3 314	3 033	10 653	342	237	—	46	11 279
4										
Roheisen · Fonte · Ghisa · Ruwijzer										
1967	28 997	9 661	371	22 023	61 052		15			61 067
1968	28 370	10 401	375	28 532	67 678		18			67 696
1969	27 732	9 473	333	36 366	73 904		24			73 928
1970										
1968 1	7 386	2 720	101	6 767	16 974		5			16 979
2	6 623	2 532	96	6 566	15 817		4			15 821
3	6 961	2 638	85	7 247	16 931		5			16 936
4	7 401	2 514	93	7 952	17 960		5			17 965
1969 1	7 273	2 524	100	8 532	18 429		5			18 434
2	7 092	2 462	85	8 942	18 581		6			18 587
3	6 590	2 387	83	9 061	18 122		5			18 127
4	6 778	2 096	66	9 833	18 773		8			18 781
1970 1	6 008	2 167	93	10 713	18 980		8			18 988
2	6 076	2 183	65	11 160	19 484		8			19 492
3	5 274	2 214	57	11 001	18 546		6			18 552
4										
Spiegeleisen und Hochofen-Ferromangan · Spiegel et ferro-manganèse Ghisa speculare e ferro-manganese · Spiegelijzer en hoogoven-ferromangaan										
1967	307	179	56	135	677		11			688
1968	305	193	61	198	757		23			780
1969	321	185	69	271	846		18			864
1970										
1968 1	81	50	15	52	199		4			203
2	70	46	15	41	173		5			178
3	74	48	14	51	187		6			193
4	80	46	16	52	194		5			199
1969 1	80	48	17	62	207		5			212
2	82	48	17	62	209		5			214
3	73	46	15	64	198		4			202
4	80	44	16	84	224		4			228
1970 1	69	47	18	83	218		4			222
2	76	46	18	82	222		4			226
3	56	43	17	85	201		3			204
4										

(a) Y compris fours électriques à fonte
Compresi forni elettrici per ghisa
(b) Y compris chutes propres des usines
Compresi ricuperi interni

(a) Einschließlich Elektro-Roheisenöfen
Met inbegrip van elektrische ruwijzerovens
(b) Einschließlich Kreislaufmaterial
Met inbegrip van omloopschroot

Consommation, par pays, de ferrailles, et de fonte (a) par tonne d'acier produite et, pour l'ensemble de la Communauté, par procédés de fabrication

Consumo, per paese, di rottami di ferro e di ghisa (a) per tonnellata d'acciaio prodotta e secondo il processo di fabbricazione per l'insieme della Comunità

kg/t

Zeit Période Periodo Tijdvak	Stahlwerke — ohne unabhängige Stahlgießereien Aciéries — sans les fonderies d'acier indépendantes Acciaierie — senza le fonderie di acciaio indipendenti Staalfabrieken — onafhankelijke staalgietereien niet inbegrepen					Unabhängige Stahlgießereien Fonderies d'acier indépendantes Fonderie di acciaio indipendenti Onafhankelijke staalgietereien
	Thomas	S.M.-Stahl Martin Martinstaal	Elektrostahl Electrique Elettrico Elektrostaal	Sonstiger Autres Altri Andere	Insgesamt Total Totale Totaal	
	1	2	3	4	5	
A) Schrott · Ferraille						
1967	110	672	993	231	409	946
1968	110	657	997	225	401	986
1969	114	675	996	235	398	957
1970						
1967 1	112	682	982	236	410	973
2	110	690	994	234	419	964
3	109	650	1 000	226	401	946
4	110	666	1 002	226	402	941
1968 1	111	655	991	226	404	960
2	110	657	1 002	218	406	946
3	106	649	1 004	224	395	1 010
4	113	668	1 000	231	400	996
1969 1	115	673	989	236	403	960
2	113	674	993	234	402	958
3	111	662	1 002	229	392	946
4	116	692	998	238	393	959
1970 1	118	699	999	240	408	1 050
2	123	696	997	243	408	1 000
3	120	666	1 012	241	401	1 010
4						
B) Roh Eisen (a) · Fonte (a)						
1967	1 028	399	39	888	693	34
1968	1 029	414	36	891	700	44
1969	1 027	395	31	882	703	43
1970						
1967 1	1 029	391	42	885	692	30
2	1 029	383	39	885	682	36
3	1 028	418	39	843	700	42
4	1 024	402	36	889	698	35
1968 1	1 028	415	38	891	696	35
2	1 029	416	38	895	694	43
3	1 035	426	34	891	708	42
4	1 027	401	34	884	701	40
1969 1	1 026	398	35	884	698	41
2	1 027	395	30	883	698	40
3	1 030	407	32	887	709	40
4	1 025	376	26	876	708	47
1970 1	1 030	373	32	874	694	50
2	1 022	379	23	876	694	42
3	1 027	409	23	880	705	40
4						

(a) Y compris Spiegel et ferro-manganèse carburé — part de production nette

(b) Y compris fonderies d'acier indépendantes.

(a) Ivi compresi : ghisa speculare, e ferro-manganese carburato — per tonnellata di produzione netta

(b) Ivi comprese: le fonderie di acciaio indipendenti

Schrott- und Roheisenverbrauch (a) je Tonne Rohstahl nach Ländern und für die Gemeinschaft insgesamt nach Erzeugungsverfahren

95

Verbruik van schroot en ruwijzer (a) per ton ruwstaal verdeeld naar productieprocédés per land en voor de Gemeenschap in totaal

kg/t

Alle Verfahren zusammen (b) · Ensemble des procédés (b)
Tutti i processi di fabbricazione (b) · Alle procédés te zamen (b)

Zeit
Période
Periodo
Tijdvak

EGKS CECA	Deutschland (BR)	France	Italia	Nederland	UEBL · BLEU	
					Belgique België	Luxembourg
					7	8

A) Rottami · Schroot

413	416	361	645	452	211	221	1967
406	416	349	627	414	223	225	1968
403	410	358	639	398	239	230	1969
						235	1970
414	418	366	646	460	212	218	1 1967
424	422	385	650	465	216	220	2
405	408	342	621	456	209	221	3
407	415	348	648	423	207	224	4
408	422	345	633	416	219	227	1 1968
411	420	345	632	405	225	217	2
401	410	349	605	422	218	223	3
405	416	354	626	410	228	232	4
409	417	360	626	420	229	233	1 1969
407	411	362	631	393	237	231	2
397	402	349	632	381	231	227	3
399	408	356	658	396	256	230	4
414	418	363	646	417	260	232	1 1970
414	417	367	642	421	256	232	2
406	408	365	620	395	252	234	3
						242	4

B) Ghisa (a) · Ruwijzer (a)

687	675	744	456	659	906	898	1967
694	675	758	472	693	893	894	1968
697	683	747	460	717	872	885	1969
						882	1970
686	674	736	454	645	906	903	1 1967
677	671	720	447	643	904	899	2
695	683	766	479	657	906	898	3
692	673	756	453	682	908	897	4
690	667	758	465	682	899	895	1 1968
688	672	757	460	698	891	901	2
703	685	766	491	686	900	895	3
698	674	754	474	704	881	887	4
692	677	743	469	695	882	885	1 1969
691	681	740	463	718	874	884	2
704	690	755	467	741	881	887	3
702	683	750	441	717	857	885	4
688	675	743	454	704	855	886	1 1970
688	676	736	460	698	860	885	2
699	687	738	489	737	872	881	3
						873	4

(a) Einschließlich Spiegeleisen und Hochofen-Ferromangan — je t Nettoerzeugung
(b) Einschließlich unabhängige Stahlgießereien

(a) Met inbegrip van spiegelijzer en hoogoven-ferromangaan — per ton v.d. nettostaalproductie
(b) Met inbegrip van de onafhankelijke staalgieterijen

Consommation de ferraille (a), par service
Consumo di rottame (a), per reparto

1000 t

Zeit Période Periodo Tijdvak	Deutschland (BR)	France	Italia	Nederland	UEBL · BLEU		EGKS CECA
					Belgique België	Luxembourg	
					1	2	
A) Schrottverbrauch in den Hochöfen (b) · A) Consommation de ferraille dans les hauts fourneaux (b) A) Consumo di rottame negli altiforni (b) · A) Verbruik van schroot in de hoogovens (b)							
1967	541	426	48	—	164	67	1 246
1968	500	315	33	—	178	104	1 129
1969	518	204	40	—	206	237	1 204
1970				—		329	
1967 1	138	103	12	—	42	17	312
2	149	117	10	—	48	16	340
3	131	90	14	—	33	17	285
4	124	117	11	—	41	17	310
1968 1	120	96	9	—	50	14	289
2	112	66	10	—	32	25	245
3	134	79	7	—	44	33	297
4	134	74	7	—	52	32	299
1969 1	152	73	6	—	56	51	338
2	117	51	10	—	57	41	276
3	113	32	17	—	45	58	265
4	136	47	8	—	47	86	324
1970 1	158	79	8	—	68	104	417
2	163	96	22	—	100	115	496
3	130	53	15	—	60	84	342
4				—		26	
B) Schrottverbrauch in den Stahlwerken · B) Consommation de ferraille dans les aciéries B) Consumo di rottame nelle acciaierie · B) Verbruik van schroot in de staalfabrieken							
1967	14 931	6 822	10 144	1 535	1 990	990	36 412
1968	16 751	6 799	10 533	1 525	2 516	1 087	39 211
1969	18 083	7 709	10 390	1 868	2 986	1 271	42 307
1970						1 283	
1967 1	3 588	1 825	2 472	383	487	244	8 999
2	3 839	1 757	2 626	394	522	248	9 386
3	3 764	1 457	2 464	388	452	247	8 772
4	3 739	1 785	2 579	370	530	251	9 255
1968 1	4 178	1 848	2 686	374	610	261	9 957
2	4 045	1 384	2 675	357	632	256	9 349
3	4 266	1 572	2 485	370	585	274	9 550
4	4 262	1 995	2 688	423	689	296	10 353
1969 1	4 497	2 018	2 780	473	694	312	10 774
2	4 423	2 028	2 871	448	748	312	10 830
3	4 527	1 634	2 513	442	697	319	10 132
4	4 635	2 028	2 193	504	847	328	10 534
1970 1	4 721	2 182	2 754	531	768	330	11 286
2	4 750	2 185	2 911	540	862	334	11 581
3	4 608	1 850	2 626	484	769	317	10 654
4						302	

(a) Vieilles fontes incluses
(b) Y compris fours électriques à fonte et installations d'agglomération
(c) Pour fer au paquet et produits usagés relaminés

(a) Rottami di ghisa inclusi
(b) Ivi compresi i forni elettrici per ghisa e impianti di agglomerazione
(c) Per ferro a pacchetti e rilaminazioni

Verbrauch an Schrott (a) nach Anlagen

Verbruik van schroot (a) per installatie

96

1000 t

Deutschland (BR)	France	Italia	Nederland	UEBL · BLEU		EGKS CECA	Zeit Période Periodo Tijdvak
				Belgique België	Luxembourg		
8	9	10	11	12	13	14	
C) Schrottverbrauch in den Walzwerken (c) · D) Consommation de ferraille dans les laminoirs (c) C) Consumo di rottame nei laminatoi (c) · D) Verbruik van schroot in de walsen							
10	108	94	—	3	—	215	1967
10	108	90	—	1	—	209	1968
12	123	79	—	—	—	214	1969
			—	—	—		1970
2	26	24	—	—	—	46	2 1968
2	22	22	—	—	—	46	3
3	30	24	—	—	—	57	4
3	30	17	—	—	—	50	1 1969
3	33	20	—	—	—	56	2
3	26	20	—	—	—	49	3
3	34	21	—	—	—	58	4
3	35	22	—	—	—	60	1 1970
3	34	23	—	—	—	60	2
2	29	15	—	—	—	46	3
	33		—	—	—		4
D) Schrottverbrauch in den unabh. Stahlgießereien · D) Consomm. de ferraille dans les fonderies d'acier indép. D) Consumo di rottame nelle fonderie di acciaio indep. · D) Verbruik van schroot in de onafh. staalgietereien							
337	267	105 r	8	57	—	774	1967
412	304	109 r	8	62	—	896	1968
480	356	110 r	7	75	—	1 030	1969
			—	—	—		1970
100	66	27	2	15	—	209	2 1968
104	66	26	2	14	—	212	3
109	90	28	2	18	—	247	4
120	91	29	2	19	—	260	1 1969
119	98	29	2	19	—	267	2
116	65	27	2	16	—	226	3
125	102	25	2	21	—	275	4
122	94	30	2	20	—	268	1 1970
122	99	30	2	20	—	274	2
120	68	30	2	17	—	237	3
			—	—	—		4
E) Schrottverbrauch insgesamt · E) Consommation totale de ferraille E) Consumo totale di rottame · E) Verbruik van schroot in totaal							
15 819	7 627	10 391	1 543	2 214	1 058	38 650	1967
17 673	8 526	10 765	1 533	2 757	1 191	41 446	1968
19 093	8 392	10 620	1 875	3 267	1 508	44 755	1969
					1 612		1970
4 259	1 542	2 736	359	679	282	9 856	2 1968
4 506	1 737	2 540	372	643	307	10 106	3
4 507	2 191	2 747	425	759	328	10 957	4
4 772	2 212	2 834	475	769	363	11 424	1 1969
4 662	2 210	2 932	450	824	354	11 431	2
4 759	1 757	2 579	444	758	377	10 674	3
4 899	2 211	2 249	506	915	414	11 193	4
5 004	2 390	2 814	533	856	434	12 031	1 1970
5 038	2 414	2 986	542	982	449	12 411	2
4 860	2 000	2 686	486	846	401	11 279	3
					328		4

(a) Einschl. Gußbruch
(b) Einschl. Elektro-Roheisenöfen und Sinteranlagen
(c) Für Schweißpausenpakete und zum Weiterauswalzen verbrauchtes Material
(kein Halbzeug)

(a) Met inbegrip van gegoten schroot
(b) Met inbegrip van elektrische ruwijzerovens en sinterinstallaties
(c) Voor pakketijzer en gebruikte producten rechtstreeks bestemd voor herwalsing (geen halffabrikaten)

Consommation de ferraille par tonne de fonte produite dans les installations productrices de fonte (a)

Verbrauch an Schrott in den Roheisenerzeugungsanlagen (a) pro Tonne erzeugten Roheisens

Consumo di rottame per tonnellata di ghisa prodotta nelle installazioni produttrici di ghisa (a)

Verbruik van schroot in de productie-installaties voor ruwijzer (a) per ton geproduceerd ruwijzer

kg/t

Zeit Période Periodo Tijdvak	Deutschland (BR)	France	Italia	Nederland	UEBL · BLEU		EGKS CECA
					Belgique België	Luxembourg	
1966	25	28	5	—	21	15	22
1967	20	27	5	—	18	17	19
1968	16	19	4	—	17	24	16
1969	15	11	5	—	18	49	15
1970				—		68	
1964 1	28	46	7	—	37	27	32
2	31	46	4	—	38	47	35
3	29	38	4	—	47	41	30
4	30	44	3	—	31	35	31
1965 1	28	35	6	—	26	30	27
2	27	33	4	—	25	21	25
3	23	29	3	—	29	20	22
4	23	24	3	—	29	17	20
1966 1	25	29	5	—	20	14	22
2	26	31	4	—	21	16	23
3	25	29	6	—	23	14	22
4	25	22	5	—	22	16	21
1967 1	21	25	7	—	19	18	19
2	21	32	6	—	21	17	21
3	18	25	7	—	16	17	17
4	18	27	6	—	17	17	18
1968 1	16	21	5	—	19	14	16
2	15	19	5	—	12	24	14
3	17	21	4	—	18	22	17
4	17	16	3	—	19	28	17
1969 1	19	16	3	—	20	27	17
2	14	11	5	—	20	34	14
3	13	8	9	—	16	47	14
4	16	9	5	—	16	69	16
1970 1	18	15	4	—	26	83	20
2	19	19	10	—	34	91	24
3	15	12	7	—	22	70	17
4				—		23	

(a) Y compris consommation de ferraille dans les fours électriques à fonte
Ivi compreso il consumo di rottame nei forni elettrici per ghisa

(a) Einschl. Schrottverbrauch in Elektro-Roheisenöfen
Met inbegrip van het verbruik van schroot in de elektrische ruwijzerovens

DEUTSCHLAND (BR) · FRANCE · ITALIA

1000 t

Zeit Période Periodo Tijdvak	Roheisen (a) · Fonte (a) Ghisa (a) · Ruwijzer (a)			Spiegeleisen und Hochofen-Ferromangan Spiegel et ferro-manganèse carburé Ghisa speculare e ferro-manganese carburato Spiegelijzer en hoogoven-ferromangaan			Insgesamt · Total Totale · Totaal											
	Stahlwerke Aciéries Acciaierie Staalfabrieken	Unabh. Stahl- gießereien Fonderies d'acier indép. Fonderie di acciaio indep. Onafh. staal- gieterijen	Insgesamt Total Totale Totaal	Stahlwerke Aciéries Acciaierie Staalfabrieken	Unabh. Stahl- gießereien Fonderies d'acier indép. Fonderie di acciaio indep. Onafh. staal- gieterijen	Insgesamt Total Totale Totaal	Stahlwerke Aciéries Acciaierie Staalfabrieken	Unabh. Stahl- gießereien Fonderies d'acier indép. Fonderie di acciaio indep. Onafh. staal- gieterijen	Insgesamt Total Totale Totaal									
										1	2	3	4	5	6	7	8	9
										Deutschland (BR)								
1967	24 539	5	24 544	266	2	268	24 805	7	27 773									
1968	27 479	5	27 484	286	3	289	27 765	8	30 960									
1969	30 635	8	30 643	315	3	318	30 950	11	23 737									
1970																		
1968 1	6 682	1	6 683	72	1	73	6 754	2	6 756									
2	6 560	1	6 561	69	1	70	6 629	2	6 631									
3	7 225	1	7 226	73	1	74	7 298	2	7 300									
4	7 012	2	7 014	72	1	73	7 084	2	7 086									
1969 1	7 416	1	7 417	78	1	79	7 494	2	7 496									
2	7 438	1	7 439	76	1	77	7 514	2	7 516									
3	7 899	2	7 901	79	1	80	7 978	2	7 980									
4	7 880	3	7 883	82	1	83	7 962	4	7 966									
1970 1	7 742	2	7 744	80	1	81	7 822	3	7 825									
2	7 818	2	7 820	78	1	79	7 896	3	7 899									
3	7 895	2	7 897	78	1	79	7 973	3	7 976									
4																		
France																		
1967	14 434	7	14 441	181	7	188	14 615	14	14 629									
1968	15 258	9	15 267	191	18	209	15 449	27	15 476									
1969	16 586	11	16 597	207	13	229	16 793	23	16 816									
1970																		
1968 1	4 172	2	4 174	53	5	58	4 225	7	4 232									
2	3 123	2	3 125	40	4	44	3 163	5	3 128									
3	3 579	2	3 581	45	5	50	3 624	7	3 631									
4	4 384	2	4 386	54	5	59	4 438	7	4 445									
1969 1	4 281	3	4 284	52	4	56	4 333	6	4 337									
2	4 268	3	4 271	55	4	59	4 323	6	4 329									
3	3 609	2	3 611	43	2	45	3 652	4	3 656									
4	4 428	4	4 432	57	3	60	4 485	7	4 493									
1970 1	4 612	4	4 616	58	2	60	4 670	6	4 676									
2	4 518	4	4 522	55	2	57	4 573	7	4 580									
3	3 804	3	3 807	46	1	47	3 851	4	3 855									
4																		
Italia																		
1967	7 168	1	7 169	82	1	83	7 250	2	7 252									
1968	7 925	2	7 927	85	1	86	8 010	2	8 012									
1969	7 465	2	7 467	84	1	85	7 549	3	7 552									
1970																		
1968 1	1 959	0	1 959	22	0	22	1 981	0	1 982									
2	1 936	0	1 936	22	0	22	1 958	1	1 958									
3	2 005	0	2 005	21	0	21	2 026	1	2 027									
4	2 026	0	2 026	20	0	20	2 046	0	2 046									
1969 1	2 070	0	2 070	23	0	23	2 093	1	2 094									
2	2 095	1	2 096	22	0	22	2 117	1	2 118									
3	1 844	0	1 844	21	0	21	1 865	1	1 866									
4	1 455	0	1 455	18	0	18	1 473	1	1 474									
1970 1	1 930	1	1 931	24	0	24	1 954	1	1 955									
2	2 078	1	2 079	26	0	26	2 104	1	2 105									
3	2 073	1	2 074	24	0	24	2 097	1	2 098									
4																		

(a) Toutes catégories, excepté celles des colonnes 4 à 6
Tutte le categorie eccettuate quelle delle colonne da 4 a 6

(a) Alle Sorten, ausgenommen diejenigen der Spalten 4 bis 6
Alle soorten, met uitzondering van die der kolommen 4 tot 6

Consommation de fonte, de spiegel et de ferromanganèse carburé, pour la production d'acier

Verbrauch an Roheisen, Spiegeleisen und Hochofen-Ferromangan für die Stahlerzeugung

Consumo di ghisa, di ghisa speculare e di ferro-manganese carburato per la produzione d'acciaio

Verbruik van ruwijzer, spiegelijzer en hoogovenferromangaan voor de staalproductie

1000 t

NEDERLAND · BELGIQUE / BELGIË · LUXEMBOURG

Zeit Période Periodo Tijdvak	Roheisen (a) · Fonte (a) Ghisa (a) · Ruwijzer (a)			Spiegeleisen und Hochofen-Ferromangan Spiegel et ferro-manganèse carburé Ghisa speculare e ferro-manganese carburato Spiegelijzer en hoogovenferromangaan			Insgesamt · Total Totale · Totaal		
	Stahlwerke	Unabh. Stahlgießereien	Insgesamt	Stahlwerke	Unabh. Stahlgießereien	Insgesamt	Stahlwerke	Unabh. Stahlgießereien	Insgesamt
	Acieries	Fonderies d'acier indép.	Total	Acieries	Fonderies d'acier indép.	Total	Acieries	Fonderies d'acier indép.	Total
	Acciaierie	Fonderie di acciaio indep.	Totale	Acciaierie	Fonderie di acciaio indep.	Totale	Acciaierie	Fonderie di acciaio indep.	Totale
	Staalfabrieken	Onafh. staalgietereien	Totaal	Staalfabrieken	Onafh. staalgietereien	Totaal	Staalfabrieken	Onafh. staalgietereien	Totaal
	1	2	3	4	5	6	7	8	9
Nederland									
1967	2 217	0	2 217	19	0	19	2 236	0	2 236
1968	2 544	0	2 544	22	0	22	2 566	0	2 566
1969	3 349	0	3 349	29	0	29	3 378	0	3 378
1970									
1968 1	610	0	610	6	0	6	616	0	616
2	611	0	611	5	0	5	616	0	616
3	600	0	600	5	0	5	605	0	605
4	723	0	723	6	0	6	729	0	729
1969 1	778	0	778	7	0	7	785	0	785
2	812	0	812	7	0	7	819	0	819
3	856	0	856	7	0	7	863	0	863
4	903	0	903	8	0	8	911	0	911
1970 1	889	0	889	8	0	8	897	0	897
2	890	0	890	7	0	7	897	0	897
3	899	0	899	6	0	6	905	0	905
4									
Belgique / België									
1967	8 707	1	8 708	89	1	90	8 796	3	8 799
1968	10 195	2	10 197	127	1	128	10 322	3	10 325
1969	11 040	3	11 043	154	1	155	11 194	4	11 198
1970									
1968 1	2 529	0	2 529	36	0	36	2 566	1	2 567
2	2 532	0	2 532	28	0	28	2 560	1	2 561
3	2 434	1	2 434	32	0	32	2 466	1	2 467
4	2 698	1	2 699	32	0	32	2 730	1	2 731
1969 1	2 706	1	2 707	37	0	37	2 744	1	2 745
2	2 791	1	2 792	35	0	35	2 826	1	2 827
3	2 684	1	2 685	35	0	35	2 719	1	2 720
4	2 858	1	2 859	47	0	47	2 905	1	2 906
1970 1	2 558	1	2 559	35	0	35	2 593	1	2 594
2	2 929	1	2 930	33	0	33	2 962	1	2 963
3	2 693	1	2 694	36	0	36	2 729	1	2 730
4									
Luxembourg									
1967	3 983	—	3 983	42	—	42	4 025	—	4 025
1968	4 280	—	4 280	44	—	44	4 324	—	4 324
1969	4 837	—	4 837	50	—	50	4 887	—	4 887
1970	4 765	—	4 765	51	—	51	4 816	—	4 816
1968 1	1 018	—	1 018	12	—	12	1 030	—	1 030
2	1 053	—	1 053	11	—	11	1 064	—	1 064
3	1 089	—	1 089	11	—	11	1 100	—	1 100
4	1 119	—	1 119	11	—	11	1 130	—	1 130
1969 1	1 175	—	1 175	12	—	12	1 187	—	1 187
2	1 181	—	1 181	12	—	12	1 193	—	1 193
3	1 231	—	1 231	13	—	13	1 244	—	1 244
4	1 250	—	1 250	13	—	13	1 263	—	1 263
1970 1	1 248	—	1 248	14	—	14	1 262	—	1 262
2	1 261	—	1 261	13	—	13	1 274	—	1 274
3	1 179	—	1 179	12	—	12	1 191	—	1 191
4	1 077	—	1 077	12	—	12	1 089	—	1 089

(a) Toutes catégories, excepté celles des colonnes 4 à 6
Tutte le categorie eccettuate quelle delle colonne da 4 a 6

(a) Alle Sorten, ausgenommen diejenigen der Spalten 4 bis 6
Alle soorten, met uitzondering van die der kolommen 4 tot 6

Production de coke de four des cokeries sidérurgiques de l'ensemble de la Communauté

Erzeugung der Hüttenkokereien an Hochofenkoks in der Gemeinschaft

100

Produzione di coke da forno delle cokerie siderurgiche dell'insieme della Comunità

Produktie van hoogovenokes in de hoogovenokesfabrieken verbonden aan de ijzer- en staalindustrie van de Gemeenschap

1000 t — %

Zeit Période Periodo Tijdvak	Erzeugung insgesamt Production totale Produzione totale Totale produktie	Darunter Hüttenkokereien · Dont cokeries sidérurgiques Di cui cokerie siderurgiche · Waarvan hoogoven cokesfabrieken						Insgesamt Total Totale Totaal	Sp. 8 Sp. 1 × 100 Col. 8 Col. 1 × 100 Col. 8 Col. 1 × 100 Kol. 8 Kol. 1 × 100
		Großkoks Gros coke Coke grosso Grove cokes (b)	Gießereikoks Coke de fond. Coke da fond. Gieterijcokes > 80 mm	Brechkoks · Coke Coke · Cokes		Koksgrus Poussier d.c. Polvere di c. Cokesgruis < 10 mm	Sonstiger Autre Altro Andere		
				80—60 60—40	40—20 20—10				
1	2	3	4	5	6	7	8	9	
1965	74 022	13 207	24	3 425	968	862	1 137	19 624	26,5
1966	69 868	12 799	23	3 412	2 017(a)	936	133	19 320	27,5
1967	64 070	12 655	2	4 571	875	762	139	19 005	29,6
1968	65 196	18 350	1	.	.	793	103	19 246	29,5
1969	68 436	20 370	1	.	.	1 067	112	21 550	31,5
1969 I	5 706	1 693	0	.	.	92	1	1 786	31,3
II	5 192	1 542	0	.	.	83	4	1 628	31,4
III	5 813	1 717	0	.	.	93	6	1 815	31,2
IV	5 636	1 675	0	.	.	82	5	1 762	31,3
V	5 847	1 742	0	.	.	90	1	1 832	31,3
VI	5 657	1 683	0	.	.	87	—	1 770	31,3
VII	5 783	1 702	0	.	.	90	13	1 805	31,2
VIII	5 757	1 699	0	.	.	92	16	1 806	31,4
IX	5 587	1 646	0	.	.	87	24	1 756	31,4
X	5 863	1 762	0	.	.	90	24	1 876	32,0
XI	5 671	1 694	0	.	.	87	12	1 806	31,8
XII	5 925	1 814	0	.	.	93	5	1 913	32,3
1970 I	5 787	1 902	0	.	.	96	—	1 999	34,5
II	5 305	1 774	0	.	.	88	—	1 862	35,1
III	5 960	2 034	0	.	.	107	—	2 141	35,9

(a) 10-60

(b) Y compris colonnes 4 et 5 à partir de 1968.

(b) Einschl. Spalten 4 und 5 ab 1968.

(b) Met inbegrip kol 4 en 5 vanaf 1968.

(b) Ivi compresi col. 4 e 5 dal 1968.

Consommation de coke (a), par service, et d'autres combustibles solides (ensemble CECA) dans les usines sidérurgiques de la Communauté (b) (cokeries sidérurgiques exclues)

Consumo di coke (a), per installazioni, e consumo di altri combustibili solidi (insieme della CECA) negli stabilimenti siderurgici della Comunità (b) (cokerie siderurgiche escluse)

1000 t

Zeit Période Periodo Tijdvak	Deutschland (BR)	France	Italia	Nederland	UEBL · BLEU		EGKS CECA	
					Belgique België	Luxembourg		
	1	2	3	4	5	6	7	
A) Koksverbrauch in den Hüttensinteranlagen · Consommation de coke dans les installations d'agglomération								
<i>A) Consumo di coke negli impianti di agglomerazione · Verbruik van cokes in de sinterinstallaties</i>								
1967	2 178	967	462	94	446	202	4 348	
1968	2 189	888	508	88	531	190	4 393	
1969	2 277	649	474	163	611	221	4 394	
1970						233		
1967	1	533	256	111	27	100	52	1 049
	2	568	236	112	23	111	49	1 099
	3	543	225	121	26	114	49	1 078
	4	534	251	118	17	122	51	1 093
1968	1	555	272	129	19	125	51	1 150
	2	548	178	126	21	137	46	1 056
	3	547	200	124	25	144	46	1 086
	4	539	238	128	22	125	46	1 098
1969	1	552	179	129	26	153	55	1 094
	2	564	154	123	30	155	55	1 081
	3	565	144	115	62	147	51	1 084
	4	597	171	107	44	157	59	1 135
1970	1	560	205	128	55	143	60	1 151
	2	554	180	133	55	149	58	1 129
	3	583	173	134	53	160	58	1 161
	4						58	
B) Koksverbrauch in den Hochöfen (c) · Consommation de coke dans les hauts fourneaux (c)								
<i>B) Consumo di coke negli altiforni (c) · Verbruik van cokes in de hoogovens (c)</i>								
1967	16 516	10 916	3 877	1 390	5 609	3 085	41 392	
1968	17 546	11 238	4 019	1 534	6 413	3 305	44 056	
1969	19 038	11 817	4 040	1 801	6 824	3 580	47 100	
1970						3 510		
1967	1	3 939	2 918	935	334	1 370	767	10 263
	2	4 170	2 532	942	345	1 414	780	10 183
	3	4 289	2 478	1 021	351	1 310	768	10 217
	4	4 119	2 989	979	360	1 515	770	10 732
1968	1	4 365	3 075	980	388	1 619	779	11 206
	2	4 212	2 392	978	381	1 589	800	10 352
	3	4 483	2 622	1 029	369	1 520	843	10 866
	4	4 487	3 149	1 032	396	1 685	884	11 633
1969	1	4 452	3 043	1 044	385	1 696	879	11 599
	2	4 646	3 027	1 073	460	1 671	897	11 774
	3	4 922	2 576	1 028	485	1 682	912	11 605
	4	4 918	3 172	895	471	1 773	892	12 121
1970	1	4 810	3 198	1 093	443	1 567	896	12 007
	2	4 810	3 074	1 094	446	1 719	902	12 045
	3	4 885	2 734	1 140	424	1 606	879	11 668
	4						832	

(a) Y compris semi-coke et poussier de coke
(b) Non compris les fonderies d'acier indépendantes
(c) Y compris fours électriques à fonte

(a) Compresi semi-coke e polvere di coke
(b) Non comprese le fonderie di acciaio indipendenti
(c) Inclusi forni elettrici per ghisa

Verbrauch an Koks (a) nach Anlagen sowie Verbrauch an anderen festen Brennstoffen (EGKS insgesamt) in den Werken der Eisen- und Stahlindustrie der Gemeinschaft (b) (ohne Hüttenkokereien)

101

Verbruik van cokes (a) per installatie, verbruik van andere vaste brandstoffen (totaal van de EGKS) in de ijzer- en staalindustrie van de Gemeenschap (b) (hoogovencokesfabrieken niet inbegrepen)

1000 t

Deutschland (BR)	France	Italia	Nederland	UEBL · BLEU		EGKS · CECA			Zeit Période Periodo Tijdvak
				Belgique België	Luxembourg	Koks insgesamt	Steinkohlen und -briketts	Braunkohlen und -briketts	
						Total coke	Houille et briquettes	Lignite et briquettes	

C) Koksverbrauch für sonstige Zwecke in der Eisen- und Stahlindustrie · Consommation de coke pour autres usages dans la sidérurgie

C) Consumo di coke per altri impieghi nell'industria siderurgica · Verbruik van cokes voor andere verbruiksdoeleinden in de ijzer- en staalindustrie

127	251	77	7	17	27	505			1967
144	243	75	6	36	20	525			1968
148	350	74	19	24	18	634			1969
					17				1970
42	84	15	2	14	10	167			1 1967
22	54	20	1	2	3	95			2
26	46	22	2	0	4	102			3
36	66	20	2	0	11	133			4
43	84	16	1	10	6	160			1 1968
29	45	20	2	0	3	99			2
30	46	22	2	0	4	104			3
41	69	17	2	26	8	163			4
42	100	18	0	7	6	173			1 1969
31	82	21	15	6	4	160			2
32	70	18	2	0	4	126			3
42	98	17	2	11	5	175			4
42	94	16	3	8	7	170			1 1970
27	72	20	1	9	3	132			2
28	67	18	1	10	2	127			3
					4				4

D) Verbrauch an Koks und sonstigen festen Brennstoffen insgesamt · Consommation totale de coke et d'autres combustibles solides

D) Consumo totale di coke e di altri combustibili solidi · Verbruik van cokes en van andere vaste brandstoffen in totaal

18 821	12 135	4 416	1 491	6 067	3 314	46 244	4 157	221	1967
19 879	12 369	4 602	1 628	6 980	3 515	48 974	3 887	143	1968
21 464	12 816	4 588	1 983	7 459	3 819	52 130	4 115	111	1969
21 153					3 760				1970
4 514	3 258	1 061	363	1 484	829	11 509	1 172	62	1 1967
4 760	2 822	1 074	369	1 527	832	11 385	999	56	2
4 858	2 749	1 164	379	1 424	821	11 394	841	51	3
4 689	3 306	1 117	379	1 632	832	11 954	1 145	52	4
4 963	3 430	1 125	408	1 754	836	12 516	1 201	54	1 1968
4 789	2 615	1 124	404	1 726	849	11 507	891	31	2
5 060	2 868	1 175	396	1 664	893	12 056	800	22	3
5 067	3 456	1 177	420	1 836	938	12 894	996	36	4
5 146	3 322	1 191	411	1 856	940	12 867	1 234	32	1 1969
5 241	3 263	1 217	505	1 831	956	13 014	951	27	2
5 519	2 790	1 161	549	1 829	967	12 815	847	27	3
5 557	3 441	1 019	517	1 942	956	13 432	1 082	25	4
5 412	3 497	1 237	501	1 718	963	13 328	1 147	27	1 1970
5 391	3 326	1 247	502	1 877	963	13 306	914	20	2
5 496	2 974	1 292	478	1 777	939	12 956	805	22	3
4 854					894				4

(a) Einschließlich Schmelzkoks und Koksgrus
(b) Ohne Verbrauch der unabhängigen Stahlgießereien
(c) Einschließlich Elektro-Roheisenöfen

(a) Met inbegrip van halfcokes en cokesgruis
(b) Verbruik der onafhankelijke staalgietereien niet inbegrepen
(c) Met inbegrip van elektrische ruwijzerovens

Consommation de coke (a), par tonne de produit obtenu, dans les installations d'agglomération et dans les installations productrices de fonte

Consumo di coke (a), per tonnellata di prodotto ottenuto, negli impianti di agglomerazione e nelle installazioni produttrici di ghisa

Verbrauch an Koks (a) pro Tonne erzeugten Sinters bzw. Roheisens in den Hüttensinteranlagen sowie in den Roheisen-Erzeugungsanlagen

Verbruik van cokes (a) per ton geproduceerd sinter in de sinterinstallaties en per ton geproduceerd ruwijzer in de installaties voor de productie van ruwijzer

kg/t

Zeit Période Periodo Tijdvak	Deutschland (BR)	France	Italia	Nederland	UEBL · BLEU		EGKS CECA
					Belgique België	Luxembourg	
In den Hüttensinteranlagen (b) · Dans les installations d'agglomération (b) Negli impianti di agglomerazione (b) · In de sinterinstallaties (b)							
1967	71	46	55	29	58	43	57
1968	68	39	58	26	59	39	54
1969	67	25	56	48	62	42	50
1970						44	
1967 1	72	48	58	34	54	44	59
2	73	48	53	28	56	42	59
3	69	46	54	31	63	42	57
4	69	42	54	27	59	43	55
1968 1	71	46	59	23	59	47	55
2	69	37	59	25	61	38	54
3	66	38	57	30	65	38	53
4	65	35	57	27	52	38	54
1969 1	67	27	58	31	65	43	51
2	67	23	54	35	61	44	49
3	65	24	52	70	60	40	51
4	68	24	58	54	59	40	50
1970 1	65	29	58	68	62	46	52
2	63	26	58	69	57	43	49
3	65	27	57	65	61	43	52
4						44	

Direkter Einsatz in den Hochöfen (c) · Enfournement direct dans les hauts fourneaux (c)
Informamento diretto negli altiforni (c) · Direkt verbruik in de hoogovens (c)

1967	604	696	530	539	624	779	628
1968	579	685	512	544	614	767	611
1969	564	652	518	520	603	736	594
1970						730	
1967 1	612	711	549	515	626	779	639
2	601	688	530	554	615	793	625
3	601	696	524	539	633	777	625
4	602	688	519	548	622	768	625
1968 1	593	686	510	553	624	756	619
2	576	699	512	534	611	761	609
3	576	687	514	555	608	772	608
4	572	671	515	534	611	779	603
1969 1	565	657	513	484	610	751	596
2	565	647	499	544	588	749	591
3	563	657	522	541	606	737	594
4	564	648	535	511	602	708	593
1970 1	562	633	525	485	603	715	587
2	557	621	502	489	578	711	576
3	562	646	528	477	581	735	585
4						762	

(a) Y compris semi-coke et poussier de coke
Compresi semi-coke e polvere di coke

(b) En kg par t d'agglomérés produite
In kg per t di agglomerati prodotti

(c) Y compris fours électriques à fonte
Inclusi forni elettrici per ghisa

(a) Einschl. Schwelkoks und Koksgrus
Met inbegrip van halfcokes en cokesgruis

(b) In kg pro Tonne erzeugten Sinters
In kg per ton geproduceerd sinter

(c) Einschl. Elektro-Roheisenöfen
Met inbegrip van elektrische ruwijzerovens

Réceptions de combustibles solides des usines sidérurgiques de l'ensemble de la Communauté (a) (cokeries sidérurgiques exclues)

Zugänge an festen Brennstoffen bei den Hüttenwerken der Gemeinschaft (a) (ohne Hüttenkokereien)

103

Arrivi di combustibili solidi negli stabilimenti siderurgici dell'insieme della Comunità (a) (cokerie siderurgiche escluse)

Aanvoer van vaste brandstoffen bij de ijzer- en staalindustrie van de Gemeenschap (a) (hoogovenkokeriesfabrieken niet inbegrepen)

1000 t

Zeit Période Periodo Tijdvak	Arten · Nature · Natura · Soorten				Insgesamt Total Totale Totaal	Herkunft · Provenance · Provenienza · Herkomst			Dritte Länder Pays tiers Paesi terzi Derde landen
	Koks und Steinkohlenschwelkoks Cokes et semi-coke de houille Coke e semi-coke di carbon fossile Cokes en steenkoolhalfcokes	Koksgrus Poussier de coke Polvere di coke Cokesgruis	Steinkohlen und -briketts Houille et briquettes Carbon fossile e mattonelle Steenkool en -briketten (b)	Braunkohlen und -briketts Lignite et briquettes de lignite Lignite e mattonelle di lignite Bruinkool en -briketten (c)		EGKS · CECA			
						Hüttenkokereien Cokeries sidérurgiques propres Cokerie siderurgiche proprie Hoogovenkokeriesfabrieken	Sonstige Herkunft Autres provenances Altre provenienze Overige	Insgesamt Total Totale Totaal	
1	2	3	4	5	6	7	8	9	
1966	42 031	3 698	4 612	282	50 623	17 567	32 934	50 501	122
1967	42 225	4 035	4 064	205	50 539	17 167	33 179	50 346	193
1968	45 409	4 097	3 931	157	53 594	17 869	35 528	53 407	187
1969	48 788	4 318	4 083	118	57 307	19 519	37 091	56 610	697
1970									
1964 1	11 186	991	1 047	182	13 406	4 398	8 985	13 383	21
2	11 324	1 010	856	151	13 340	4 200	9 107	13 307	32
3	11 409	1 020	687	113	13 231	4 104	9 025	13 219	12
4	12 055	1 073	900	135	14 236	4 403	9 803	14 205	32
1965 1	11 731	1 015	973	123	13 842	4 414	9 376	13 790	52
2	11 557	978	919	86	13 540	4 462	9 061	13 523	18
3	11 183	967	877	85	13 112	4 400	8 675	13 075	37
4	11 310	985	1 098	95	13 489	4 567	8 888	13 455	34
1966 1	11 040	980	1 257	75	13 352	4 477	8 859	13 336	16
2	10 842	994	1 063	69	12 868	4 437	8 415	12 852	16
3	10 009	908	1 018	70	12 005	4 317	7 656	11 973	32
4	10 140	915	1 275	69	12 398	4 336	8 004	12 340	58
1967 1	10 524	983	1 117	60	12 683	4 121	8 517	12 637	46
2	10 320	1 036	977	55	12 388	4 289	8 048	12 337	52
3	10 407	1 002	853	52	12 314	4 278	7 978	12 257	58
4	10 976	1 011	1 128	39	13 154	4 480	8 637	13 117	37
1968 1	11 558	1 055	1 167	56	13 836	4 575	9 181	13 756	80
2	10 615	981	884	31	12 515	4 370	8 108	12 478	37
3	11 187	994	852	27	13 060	4 365	8 658	13 023	37
4	12 045	1 068	1 030	42	14 184	4 559	9 590	14 149	34
1969 1	11 957	1 059	1 209	34	14 259	4 780	9 397	14 177	83
2	12 300	1 077	1 017	33	14 426	4 892	9 334	14 226	200
3	12 079	1 078	816	26	14 000	4 850	8 973	13 823	177
4	12 453	1 105	1 041	26	14 625	4 998	9 391	14 388	237
1970 1	12 260	1 065	1 164	28	14 517	5 538	8 878	14 415	102
2	12 726	1 131	1 007	26	14 890	5 606	9 061	14 667	223
3	12 457	1 100	912	27	14 496	5 465	8 780	14 245	252
4									

(a) Non compris les fonderies d'acier indépendantes
Non comprese le fonderie d'acciaio indipendenti

(b) Y compris poussières d'antracite
Ivi comprese le polveri di antracite

(c) Y compris le coke de lignite
Ivi compreso il coke di lignite

(a) Unabhängige Stahlgießereien nicht eingeschlossen
Onafhankelijke staalgietereien niet inbegrepen

(b) Einschließlich Anthrazitstaub
Inclusief anthracietgruis

(c) Einschließlich Braunkohlenschwelkoks
Inclusief bruinkoolcokes

Bilan de la consommation de combustibles et d'énergie dans la sidérurgie de la Communauté (sans les cokeries sidérurgiques, ni les fonderies d'acier indépendantes)
Consumo di combustibili e di energia nell'industria siderurgica della Comunità (non comprese le cokerie siderurgiche né le fonderie di acciaio indipendenti)

Gruppierung Libellé Descrizione Groepering	Einheit Unités Unità Eenheid	1964			1965			1966		
		Insgesamt Total Totale Totaal	darunter · dont di cui · waarvan		Insgesamt Total Totale Totaal	darunter · dont di cui · waarvan		Insgesamt Total Totale Totaal	darunter · dont di cui · waarvan	
			Hochöfen Hauts fourneaux Altoforni Hoog-ovens	Strom- erzeugungs- anlagen Centrales électriques Centrali elettriche Elektrische centrales		Hochöfen (f) Hauts (f) fourneaux Altoforni (f) Hoog-ovens (f)	Strom- erzeugungs- anlagen Centrales électriques Centrali elettriche Elektrische centrales		Hochöfen(f) Hauts fourneaux(f) Altoforni (f) Hoog-ovens (f)	Strom- erzeugungs- anlagen Centrales électriques Centrali elettriche Elektrische centrales
I) COMBUSTIBLES SOLIDES: COMBUSTIBILI SOLIDI:										
1° Coke et semi-coke de houille Coke e semi-coke di carbon fossile	1 000 t	45 054	44 473	1	44 969	44 533	1	41 231	40 917	0
2° Poussier de coke Polvere di coke	»	4 274	229	66	4 305	4 035	60	4 131	3 864	50
3° Houille et briquettes (a) Carbon fossile e mattonelle (a)	»	3 333	8	629	3 660	821	1 505	4 360	1 030	1 989
4° Lignite et briquettes (b) Lignite e mattonelle (b)	»	573	0	—	373	162	47	267	114	53
Total · Totale	»	53 234	44 711	697	53 307	49 551	1 613	49 989	45 925	2 092
II) COMBUSTIBLES LIQUIDES: COMBUSTIBILI LIQUIDI:										
1° Fuel et gaz-oil Olio combustibile e gasolio	1 000 t	5 290	524	232	6 054	985	610	6 462	1 555	617
2° Goudron et brai Bitume e pece	»	74	17	5	80	8	5	142	6	33
Total · Totale	»	5 364	541	237	6 134	993	615	6 604	1 560	650
III) GAZ : · GAS :										
1° De hauts fourneaux des usines (c) Di altoforno degli stabilimenti (c)	millions m ³	33 642	14 898	7 753	28 851	14 107	7 725	26 642	12 343	5 803
2° Des cokeries des usines (d) Delle cokerie degli stabilimenti (d)	»	3 914	.	.	3 927	229(g)	387	4 104	255(g)	453
3° D'autres sources Da altre fonti	»	5 651	9	89	5 989	26(g)	130	6 800	245(g)	151
Total · Totale	»	43 207	14 936	8 083	38 768	14 364	8 242	37 546	12 843	7 840
IV) ÉNERGIE ÉLECTRIQUE : ENERGIA ELETTRICA :										
1° Produite dans les usines Prodotta negli stabilimenti	millions kWh	14 604
2° D'autres sources Da altre fonti	»	17 180
Total · Totale	»	31 784	3 158	785	32 117	5 696	963	32 984	5 284	1 075
V) LIVRAISONS : · CONSEGNE :										
1° De gaz de haut fourneau Di gas d'altoforno	millions m ³	6 276	85	.	5 668	.	.	4 629	.	.
2° Gaz de distillation Gas di distillazione	»	2 545	1 826	.	2 516	1 817	.	2 183	1 647	.
3° D'électricité Di elettricità	millions kWh	5 649	467	.	7 614	857	.	6 859	1 034	.

(a) Y compris poussier d'antracite

(b) Y compris coke de lignite

(c) Millions m³ à 0° et 760 mm/Hg(d) Millions m³ à 4 250 calories

(e) Directement à d'autres ateliers localement intégrés (excepté les fonderies d'acier) au réseau, à d'autres usines et aux cokeries sidérurgiques

(f) Y compris installations de préparation et d'agglomération de la charge

(g) En partie estimé

(a) Ivi comprese le polveri di antracite

(b) Ivi compreso il coke di lignite

(c) Milioni di m³ a 0° e 760 mm/Hg(d) Milioni di m³ a 4 250 calorie

(e) Direttamente ad altre officine localmente integrate (eccettuate le fonderie di acciaio), alla rete, ad altri stabilimenti e alle cokerie siderurgiche

(f) Ivi compresi gli impianti di preparazione e d'agglomerazione della carica

(g) In parte valutata

Verbrauch von Brennstoffen und Energie in der Eisen- und Stahlindustrie der Gemeinschaft (ohne Hüttenkokerieen und unabhängige Stahlgießereien)

104


Verbruik van brandstoffen en energie bij de ijzer- en staalindustrie van de Gemeenschap (hoogovencokesfabrieken en onafhankelijke staalgieterijen niet inbegrepen)

1967			1968			1969			Einheit	Gruppierung
Insgesamt Total Totale Totaal	darunter · dont di cui · waarvan		Insgesamt Total Totale Totaal	darunter · dont di cui · waarvan		Insgesamt Total Totale Totaal	darunter · dont di cui · waarvan			
	Hochöfen (f)	Strom- erzeugungs- anlagen		Hochöfen (f)	Strom- erzeugungs- anlagen		Hochöfen (f)	Strom- erzeugungs- anlagen		
	Hauts fourneaux (f)	Centrales électriques		Hauts (f) fourneaux	Centrales électriques		Hauts (f) fourneaux	Centrales électriques		
Altiforni (f)	Centrali elettriche	Altiforni (f)	Centrali elettriche	Altiforni (f)	Centrali elettriche	Hoog- ovens (f)	Elektrische centrales	Hoog- ovens (f)	Elektrische centrales	
10	11	12	13	14	15	16	17	18	Unités	Libellé
									Unità	Descrizione
									Einheit	Groepering
41 765	41 482	0	44 470	44 223	—	47 483	47 165	0	1 000 t	I) FESTE BRENNSTOFFE : VASTE BRANDSTOFFEN :
4 340	4 074	29	4 427	4 236	24	4 554	4 288	15	»	1* Koks einschl. Steinkohlen- schwelkoks Cokes en steenkolenhalfcokes
4 073	1 128	1 799	3 867	1 371	1 583	4 030	1 775	1 581	»	2* Koksgruis Cokesgruis
221	108	47	142	70	18	127	2	93	»	3* Steinkohlen und -briketts (a) Steenkool en -brikettes (a)
50 399	46 792	1 875	52 906	49 900	1 625	56 171	53 303	1 596	»	4* Braunkohlen und -briketts (b) Bruinkool en -brikettes (b) Insgesamt · Totaal
6 945	1 871	760	7 396	2 194	734	8 071	2 795	692	1 000 t	II) FLÜSSIGE BRENNSTOFFE : VLOEIBARE BRANDSTOFFEN :
160	8	48	123	2	34	127	2	58	»	1* Heizöl und Gasöl Stookolie en dieselolie
7 105	1 879	808	7 519	2 196	768	8 198	2 797	750	»	2* Teer und Pech Teer en pek Insgesamt · Totaal
26 605	12 663	7 162	27 851	13 232	7 425	33 274	13 897	8 042	mio Nm ³	III) GAS : · GASSEN :
4 158	598 (g)	380	4 328	655 (g)	478	4 849	1 194 (g)	532	»	1* Eigenes Gichtgas (c) Eigen Hoogovengas (c)
7 475	225 (g)	293	9 095	510 (g)	718	11 354	754	1 342	»	2* Aus eigener Kokerei (d) Uit eigen cokesfabriek (d)
38 238	13 487	7 835	41 274	14 397	8 621	49 477	15 845	9 906	»	3* Sonstiges Gas Andere gassen Insgesamt · Totaal
34 662	5 980	1 062	37 266	6 457	1 089	40 415	7 082	1 201	mio kWh	IV) STROM : STROOM :
									»	1* Aus eigener Erzeugung In eigen fabrieken geproduceerd
									»	2* Sonstiger Strom Andere stroom Insgesamt · Totaal

Insgesamt Total Totale Totaal (e)	darunter über Verteilernetz Dont: au réseau Di cui alla rete di distribuzione waarvan aan het voorzieningsnet	Insgesamt Total Totale Totaal (e)	darunter über Verteilernetz Dont au réseau Di cui alla rete di distribuzione waarvan aan het voorzieningsnet	Insgesamt Total Totale Totaal (e)	darunter über Verteilernetz Dont au réseau Di cui alla rete di distribuzione waarvan aan het voorzieningsnet	Einheit	Anhang
						Unités	Annexe
						Unità	Allegato
						Einheit	Bijlage
5 500	.	6 301	.	7 258	.	mio Nm ³	V) ABGABEN : · LEVERINGEN
7 094	966	7 252	1 021	7 767	1 351	»	1* Gichtgas Hoogovengas
						mio kWh	2* Starkgas Distillatiegas
							3* Strom · Elektriciteit

- (a) Einschließlich Anthrazitstaub
- (b) Einschließlich Braunkohlenschwelkoks und Brikettstaub
- (c) In Millionen kcal/Nm³ O² und 760 mm QS
- (d) In Millionen Nm³ von 4 250 kcal Nm³
- (e) Unmittelbar an sonstige örtlich verbundene Betriebe (ohne örtlich verbundene Stahlformgießerei), an das Verteilernetz, an andere Werke und die Hüttenkokerieen
- (f) Einschließlich Anlagen für die Vorbereitung der Chargen und die Sinteranlagen
- (g) Teilweise geschätzt

- (a) Antracietgruis inbegrepen
- (b) Bruinkoolcokes en briketstof inbegrepen
- (c) Miljoenen Nm³ bij 0° en 760 mm kwikdruk
- (d) In miljoen-eenheden van 4 250 cal. per Nm³
- (e) Rechtstreeks geleverd aan plaatselijk verbonden bedrijven (met uitzondering van de plaatselijk verbonden staalgieterij), aan de voorzieningsnetten, aan andere fabrieken en aan de hoogovencokesfabrieken
- (f) Met inbegrip van sinter- en ertsvoorbereidingsinstallaties
- (g) Gedeeltelijk geschat



Teil I : Eisenschaffende Industrie

1^{ère} Partie : Sidérurgie proprement dite

1^a Parte : Siderurgia propriamente detta

1^e Deel : IJzer- en staalproducerende industrie

VII

Unabhängige Stahlgießereien
Fonderie di acciaio indipendenti

Fonderies d'acier indépendantes
Onafhankelijke staalgieterijen

Production d'acier liquide pour moulage, par procédés, dans l'ensemble des fonderies d'acier indépendantes de la Communauté (a) (Quantités et importance relative)

Produzione di acciaio spillato per getti secondo il processo di fabbricazione delle fonderie di acciaio indipendenti della Comunità (a) (Quantità e importanza relativa)

Erzeugung von Flüssigstahl für Stahlguß nach Verfahren in den unabhängigen Stahlgießereien der Gemeinschaft (a) (Mengen und Anteil an der Gesamterzeugung)

Productie van vloeibaar staal voor gietwerk per procédé in de onafhankelijke staalgietereien van de Gemeenschap (a) (Hoeveelheden en aandeel in de totale produktie)

1000 t — %

Zeit Période Periodo Tijdvak	Nach Verfahren · Par procédés Secondo il processo di fabbricazione · Per procédé				Insgesamt Total Totale Totaal	In % d. Gesamterz. an Flüssigst. f. Stahlg. En % de la production tot. d'ac. liq. p. moulage In % della prod. tot. di acciaio spillato per getti In % van de tot. prod. van vloeibaar staal voor gietwerk
	S.M.-Stahl Martin Martinstaal	Elektrostahl Electrique Elettrico Elektrostaal	Bessemer	Sonstiger Autres Altri Andere		
	1	2	3	4		
1966	5	606	91	16	718	59,5
1967	5	668	69	15	757	62,3
1968	14	783	61	17	874	63,7
1969	15	926	55	15	1 011	65,6
1969 VII	1	66	3	1	70	60,9
VIII	1	62	3	1	67	66,3
IX	1	79	6	1	86	65,2
X	1	88	6	1	96	66,7
XI	1	83	4	1	90	70,3
XII	1	78	5	2	85	65,9
1970 I	1	80	4	1	87	65,4
II	2	81	3	1	88	65,1
III	1	83	4	1	90	67,2
IV	1	90	4	1	97	66,0
V	1	80	4	1	86	67,2
VI	1	84	4	1	91	67,9
VII	1	70	2	1	75	61,5
VIII	1	63	3	1	68	70,8
IX	1	86	4	1	93	66,9
X	1	92	4	2	99	67,0
XI						
In % der Rohstahlerzeugung insgesamt · En % de la production totale d'acier brut In % della produzione di acciaio grezzo · In % van de totale produktie van ruwstaal						
1966	0,0	5,9	100,0	0,0	0,9	
1967	0,0	5,7	100,0	0,0	0,9	
1968	0,0	6,0	100,0	0,0	0,9	
1969	0,0	6,7	100,0	0,0	0,9	
1969 VII	0,0	5,6	100,0	0,0	1,0	
VIII	0,0	5,3	100,0	0,0	1,0	
IX	0,0	6,6	100,0	0,0	0,9	
X	0,0	7,5	100,0	0,0	1,0	
XI	0,0	7,6	100,0	0,0	1,0	
XII	0,0	7,1	100,0	0,0	1,0	
1970 I	0,0	6,3	100,0	0,0	0,9	
II	0,0	6,9	100,0	0,0	0,9	
III	0,0	6,5	100,0	0,0	0,9	
IV	0,0	6,8	100,0	0,0	0,9	
V	0,0	6,4	100,0	0,0	0,9	
VI	0,0	6,5	100,0	0,0	0,9	
VII	0,0	5,5	100,0	0,0	0,8	
VIII	0,0	6,8	100,0	0,0	0,8	
IX	0,0	6,6	100,0	0,0	1,0	
X	0,0	6,8	100,0	0,0	1,0	
XI						

(a) Pour la France, fonderies autonomes et fonderies intégrées à d'autres industries que la sidérurgie
Per la Francia, fonderie autonome e fonderie integrate a industrie diverse dalla siderurgia

(a) Für Frankreich, selbständige Stahlgießereien und Stahlgießereien die mit anderen Industrien als der Eisen- und Stahlindustrie verbunden sind
Voor Frankrijk, zelfstandige staalgietereien en staalgietereien, die met andere industrieën dan de ijzer- en staalindustrie verbonden zijn

Zeit Période Periodo Tijdvak	Roheisen Fonte Ghisa Ruwijzer (a)	Spiegeleisen u. Hoch- ofen-Ferromangan Spiegel et ferro- manganèse carburé Ghisa speculare e ferro-mn carburato Spiegelijzer en hoog- oven-ferromangaan (a)	Sonstige Ferrolegierungen Autres ferro-alliages Altre ferro-leghe Andere ferrolegierungen	Schrott · Ferraille · Rottame · Schroot		Steinkohlen und -briketts Houille et briquettes de houille Carbon fossile e mattonelle Steenkool en -briketten (c)
				Insgesamt Total Totale Totaal (a)	Davon Eigenentfall Dont de chutes propres Di cui: Ricuperi interni Waarvan: Opbrengst uit eigen bedrijf (b)	
	1	2	3	4	5	6
1966	15	16	24	720	328	22
1967	15	11	21	716	343	19
1968	18	23	19	856	407	20
1969	24	18	27	968	452	16
1967 1	3	3	5	183	85	5
2	4	3	6	185	89	5
3	5	2	5	159	77	4
4	4	3	5	190	93	5
1968 1	4	6	4	212	102	5
2	4	5	4	194	96	4
3	5	6	4	217	103	5
4	5	6	4	232	106	6
1969 1	5	5	6	245	114	5
2	6	5	7	251	118	4
3	5	4	6	211	101	3
4	8	4	8	260	119	4
1970 1	8	4	7	268	116	4
2	8	4	7	274	145	4
3	6	3	6	237	108	3

Zeit Période Periodo Tijdvak	Heizkoks einschl. Steinkohlenschwelkoks Coke et semi-coke de chauffage Coke e semi-coke di riscaldamento Cokes en halfcokes	Schmelzkoks und Spezialkoks Coke de fonderie et coke spécial Coke da fonderia e coke speciale Gieterijcokes en speciale cokes	Rohbraunkohle, -staub, Braunkohlenbriketts Lignite, poussiers et briquettes de lignite Lignite, polvere e mattonelle di lignite Ruwe bruinkool, bruinkoolstof en bruinkoolbriketten	Flüssige Brennstoffe Combustibles liquides Combustibili liquidi Vloeibare brandstoffen	Gas Gaz Gas Gas (d)	Strom Electricité Elettricità Elektriciteit					
							1000 t			1000 m ³	1000 kWh
							7	8	9	10	11
1966	4	40	1	31	85 542	646 371					
1967	4	31	1	32	92 438	661 011					
1968	4	34	1	32	103 680	760 815					
1969	4	29	1	34	122 772	920 677					
1967 1	2	9	0	11	26 331	167 348					
2	0	9	0	6	22 163	166 245					
3	1	5	0	6	19 152	145 891					
4	1	8	0	9	24 792	179 654					
1968 1	2	9	0	11	27 000	192 419					
2	0	7	0	6	21 159	174 969					
3	0	8	0	5	25 191	188 911					
4	1	10	0	9	30 438	204 251					
1969 1	0	8	0	11	35 254	222 985					
2	0	8	0	7	29 347	220 384					
3	0	5	0	6	26 006	184 821					
4	1	8	3	9	32 165	232 649					
1970 1	2	7	0	12	39 265	230 906					
2	0	6	0	9	29 734	217 671					
3	0	5	0	9	29 459	200 589					

(a) Données par pays: voir tableaux précédents
Dati per paese: vedere tavole precedenti

(b) Non compris la récupération dans les usines
Non compresi i ricuperi di demolizione nello stabilimento

(c) Y compris poussière d'antracite
Compresa la polvere di antracite


(d) m³ à 4 250 calories
m³ a 4 250 calorie

(a) Länderangaben siehe vorhergehende Tabellen
Voor de cijfers per land zie de voorafgaande tabellen

(b) Altschrott der Werke nicht einbegriffen
Oud schroot uit eigen bedrijf niet inbegrepen

(c) Einschließlich Anthrazitstaub
Inclusief anthracietstof

(d) Berechnet auf 4 250 kcal Nm³
Berekend op basis van 4 250 kcal/Nm³



Teil I : Eisenschaffende Industrie

1^{re} Partie : Sidérurgie proprement dite

1^a Parte : Siderurgia propriamente detta

1^e Deel : IJzer- en staalproducerende industrie

VIII

Stahlhandel

Commercio dei prodotti siderurgici

Négoce des produits sidérurgiques

Staalhandel

Réceptions nettes et livraisons nettes de produits sidérurgiques des négociants (a), par produits

Arrivi netti e consegna nette di prodotti siderurgici dei commercianti (a), per prodotto

1000 t

EGKS · CECA

Zeit Période Periodo Tijdvak	Massenstähle · Aciers ordinaires					
	Halbzeug Demi-produits Semiprodotto Halfabriikaat	Schwere Profile Profils lourds Profilati pesanti Zwaar profielstaal	Walzdraht Fil machine Vergella in matasse Walsdraad, gehaspeld	Stabstahl Aciers marchands Laminati mercantili Staafstaal en licht profielstaal	Flacherzeugnisse · Produits plats	
					Insgesamt Total Totale Totaal	Darunter: Bleche: > 3 mm Dont: Tôles > 3 mm Di cui: Lamiere > 3 mm Waarvan: Plaat > 3 mm
1	2	3	4	5	6	

A) Zugänge · Réceptions · Arrivi · Ontvangsten

1965	50	1 584	30	4 885	3 861	1 941
1966	31	1 690	30	5 037	4 272	2 143
1967	46	1 719	45	5 661	5 267	2 375
1968	92	1 999	51	6 162	5 565	2 694
1969	108	2 500	37	6 976	7 621	3 703
1969 IV	11	191	3	564	606	298
V	12	182	3	567	583	292
VI	7	181	3	586	629	321
VII	10	178	3	556	621	315
VIII	6	194	3	523	541	286
IX	13	212	3	588	608	312
X
XI
XII
1970 I	9	282	3	630	601	318
II	11	230	3	632	600	316
III	11	252	3	630	618	336

B) Lieferungen · Livraisons · Consegne · Leveringen

1965	49	1 577	30	5 004	3 847	1 927
1966	32	1 668	31	5 032	4 163	2 082
1967	43	1 681	46	5 488	5 097	2 293
1968	89	1 968	49	6 123	5 408	2 629
1969	101	2 485	34	6 976	7 040	3 334
1969 IV	9	216	3	630	589	289
V	10	221	3	630	572	280
VI	11	240	3	669	593	291
VII	7	234	2	638	566	287
VIII	6	192	3	535	438	223
IX	10	214	3	617	569	279
X
XI
XII
1970 I	9	204	2	474	524	276
II	8	207	2	488	518	275
III	11	213	2	528	533	283

(a) Non compris les réceptions en provenance d'un autre négociant, ni pour les livraisons, celles à destination d'un autre négociant du pays

(a) Esclusi gli arrivi in provenienza da un altro commerciante del paese e, per le consegne, quelle destinate ad un altro commerciante del paese

Netto-Zugänge und -Lieferungen der Händler an Eisen- und Stahlerzeugnissen (a)

Netto-ontvangst en -leveringen van ijzer- en staalprodukten van de handelaren (a) per produkt

107

EGKS · CECA

1000 t

Acciaio comune · Gewone staalsoorten

Prodotti piatti · Platte produkten

Darunter: Bleche < 3 mm		Darunter: überzogene Bleche		Insgesamt nach Herkunft bzw. Bestimmung Total par provenance ou destination Totale per provenienza risp. destinazione Totaal naar herkomst resp. naar bestemming			Edestähle Aciers fins et spéciaux Acciai fini e speciali Specialstaal	Zeit Période Periodo Tijdvak
Dont: Tôles < 3 mm	Dont: Tôles revêtues	Insgesamt Total	Darunter: Aus bzw. in das Inland Dont: du/vers le pays	Darunter: And. Länder der Gemeinschaft Dont: autres pays CECA				
Di cui: Lamiere < 3 mm	Di cui: Lamiere rivestite	Totale	Di cui: Dal risp. nel paese	Di cui: Altri paesi della Comunità				
Waarvan: Plaat < 3 mm	Waarvan: Beklede plaat	Totaal	Waarvan: uit/aan het binnenland	Waarvan: and. landen van de Gemeenschap				
7	8	9	10	11	12			

A) Zugänge · Réceptions · Arrivi · Ontvangsten

1 465	289	10 410	7 896	2 432	.	1965
1 625	336	11 060	8 391	2 564	.	1966
2 165	533	12 738	9 266	3 239	.	1967
2 147	519	13 869	10 250	3 348	.	1968
3 012	652	17 242	12 303	4 457	.	1969
241	47	1 375	1 011	325	.	IV 1969
224	47	1 347	996	323	.	V
237	47	1 406	1 035	330	.	VI
230	55	1 368	989	344	.	VII
190	46	1 267	929	303	.	VIII
224	50	1 424	1 056	349	.	IX
.	X
.	XI
.	XII
212	51	1 525	1 076	381	.	I 1970
215	47	1 476	1 019	383	.	II
545	51	1 514	1 034	400	.	III

B) Lieferungen · Livraisons · Consegne · Leveringen

1 464	291	10 507	10 432	47	.	1965
1 595	326	10 926	10 830	71	.	1966
2 112	528	12 355	12 247	90	.	1967
2 100	520	13 637	13 476	139	.	1968
2 891	588	16 636	16 388	217	.	1969
235	47	1 447	1 424	21	.	IV 1969
228	45	1 436	1 410	21	.	V
233	48	1 516	1 489	23	.	VI
210	51	1 447	1 427	18	.	VII
158	42	1 174	1 152	19	.	VIII
216	54	1 413	1 391	19	.	IX
.	X
.	XI
.	XII
186	43	1 213	1 196	14	.	I 1970
183	41	1 223	1 206	14	.	II
187	43	1 287	1 269	16	.	III

(a) Die Zugänge von anderen Händlern bzw. die Lieferungen an andere Händler des Inlandes sind nicht einbegriffen

(a) De ontvangsten van andere handelaren, resp. de leveringen aan andere handelaren in het binnenland dienen niet te worden inbegrepen

Réceptions nettes et livraisons nettes de produits sidérurgiques des négociants (a), par produits
 Arrivi netti e consegna nette di prodotti siderurgici dei commercianti (a), per prodotto

1000 t

DEUTSCHLAND (BR)

Zeit Période Periodo Tijdvak	Massenstähle · Aciers ordinaires					
	Halbzeug Demi-produits Semiprodotto Halffabrikaat	Schwere Profile Profilés lourds Profilati pesanti Zwaar profielstaal	Walzdraht Fil machine Vergella in matasse Walsdraad, gehaspeld	Stabstahl Aciers marchands Laminati mercantili Staaftaal en licht profielstaal	Flacherzeugnisse · Produits plats	
					Insgesamt Total Totale Totaal	Darunter: Bleche: > 3 mm Dont: Tôles > 3 mm Di cui: Lamiere > 3 mm Waarvan: Plaat > 3 mm
1	2	3	4	5	6	
A) Zugänge · Réceptions · Arrivi · Ontvangsten						
1965	22	679	15	1 962	1 444	829
1966	18	673	9	2 075	1 461	814
1967	31	633	8	1 950	1 460	843
1968	70	790	9	2 295	1 891	1 105
1969	88	1 085	8	2 804	2 539	1 554
1969 X	9	109	1	282	238	145
XI	6	107	0	276	195	119
XII	6	120	1	264	229	137
1970 I	8	145	1	269	226	137
II	9	104	1	249	230	139
III	9	112	1	241	232	146
IV	9	112	0	268	219	128
V	11	95	0	206	179	111
VI	8	88	1	226	184	108
VII	7	83	0	231	172	105
VIII	8	74	0	197	131	84
IX	5	71	0	184	119	73
X	6	73	0	204	132	81
B) Lieferungen · Livraisons · Consegne · Leveringen						
1965	21	688	14	2 052	1 456	819
1966	19	679	10	2 088	1 467	812
1967	29	642	7	1 939	1 469	837
1968	66	765	8	2 212	1 785	1 038
1969	81	1 041	8	2 712	2 378	1 441
1969 X	8	101	1	277	225	135
XI	7	84	0	233	187	126
XII	7	69	0	176	166	96
1970 I	9	79	0	165	198	118
II	7	81	0	176	193	115
III	10	80	1	190	188	113
IV	9	97	1	238	199	121
V	9	81	1	202	161	99
VI	8	90	1	232	180	111
VII	6	92	0	240	179	114
VIII	4	79	0	215	158	99
IX	6	85	0	240	190	117
X	7	85	1	247	186	113

(a) Non compris les réceptions en provenance d'un autre négociant, ni pour les livraisons, celles à destination d'un autre négociant du pays

(a) Esclusi gli arrivi in provenienza da un altro commerciante del paese e, per le consegne, quelle destinate ad un altro commerciante del paese

Netto-Zugänge und -Lieferungen der Händler an Eisen- und Stahlerzeugnissen (a)

Netto-ontvangst en -leveringen van ijzer- en staalprodukten van de handelaren (a) per produkt

108

DEUTSCHLAND (BR)

1000 t

Acciaio comune · Gewone staalsoorten		Insgesamt nach Herkunft bzw. Bestimmung Total par provenance ou destination Totale per provenienza risp. destinazione Totaal naar herkomst resp. naar bestemming			Edelstähle Aciers fins et spéciaux Acciai fini e speciali Specialstaal	Zeit Période Período Tijdvak
Prodotti piatti Platte produkten		Insgesamt Total Totale Totaal	Darunter: Aus bzw. in das Inland Dont: du/vers le pays Di cui: Dal risp. nel paese Waarvan: uit/aan het binnenland	Darunter: And. Länder der Gemeinschaft Dont: autres pays CECA Di cui: Altri paesi della Comunità Waarvan: and. landen van de Gemeenschap	12	
Darunter: Bleche < 3 mm Dont: Tôles < 3 mm Di cui: Lamiere < 3 mm Waarvan: Plaat < 3 mm	Darunter: überzogene Bleche Dont: Tôles revêtues Di cui: Lamiere rivestite Waarvan: Beklede plaat	7	8	9	10	11

A) Zugänge · Réceptions · Arrivi · Ontvangsten

439	90	4 122	3 286	777	.	1965
466	97	4 236	3 411	752	.	1966
431	102	4 082	3 300	684	.	1967
555	123	5 055	3 829	1 093	.	1968
675	164	6 524	5 091	1 255	.	1969
63	15	638	491	128	.	X 1969
51	14	584	449	125	.	XI
62	17	620	478	123	.	XII
64	16	649	497	134	.	I 1970
64	15	593	456	116	.	II
58	16	595	449	119	.	III
65	15	608	475	113	.	IV
47	11	491	391	90	.	V
54	12	507	407	88	.	VI
47	9	493	410	75	.	VII
31	7	410	349	51	.	VIII
29	6	379	317	56	.	IX
32	10	415	348	55	.	X

B) Lieferungen · Livraisons · Consegne · Leveringen

459	90	4 231	4 187	31	.	1965
477	93	4 263	4 194	52	.	1966
443	103	4 086	4 010	61	.	1967
527	116	4 836	4 761	55	.	1968
659	147	6 220	6 101	92	.	1969
62	15	612	604	6	.	X 1969
49	13	511	505	5	.	XI
49	11	418	413	4	.	XII
56	14	451	442	7	.	I 1970
54	13	457	448	7	.	II
53	11	469	459	10	.	III
53	14	544	533	8	.	IV
42	11	454	447	6	.	V
46	14	511	501	8	.	VI
42	12	517	509	7	.	VII
39	11	456	449	5	.	VIII
49	14	522	509	8	.	IX
48	14	527	517	7	.	X

(a) Die Zugänge von anderen Händlern bzw. die Lieferungen an andere Händler des Inlandes sind nicht einbegriffen

(a) De ontvangsten van andere handelaren resp. de leveringen aan andere handelaren in het binnenland dienen niet te worden inbegrepen

Réceptions nettes et livraisons nettes de produits sidérurgiques des négociants (a), par produits
 Arrivi netti e consegna netta di prodotti siderurgici dei commercianti (a), per prodotti

1000 t

FRANCE

Zeit Période Periodo Tijdvak	Massenstähle · Aciers ordinaires					
	Halbzeug Demi-produits Semiprodotto Halffabrikaat	Schwere Profile Profils lourds Profilati pesanti Zwaar profielstaal	Walzdraht Fil machine Vergella in matasse Walsdraad, gehaspeld	Stabstahl Aciers marchands Laminati mercantili Staaftaal en licht profielstaal	Flacherzeugnisse · Produits plats	
					Insgesamt	Darunter: Bleche: > 3 mm
					Total	Dont: Tôles > 3 mm
1	2	3	4	5	6	
A) Zugänge · Réceptions · Arrivi · Ontvangsten						
1965	—	411	—	1 558	1 469	659
1966	—	444	—	1 565	1 645	749
1967	—	524	—	1 759	1 823	890
1968	—	511	—	1 723	1 836	896
1969	—	661	—	2 047	2 504	1 287
1969 X	—	69	—	194	231	126
XI	—	69	—	176	203	106
XII	—	59	—	187	215	110
1970 I	—	69	—	189	197	103
II	—	60	—	185	191	98
III	—	71	—	194	207	110
IV	—	81	—	216	211	105
V	—	62	—	196	185	91
VI	—	79	—	187	203	98
VII	—	63	—	181	179	84
VIII	—	54	—	129	112	60
IX	—	74	—	174	160	76
X	—	82	—	168	139	75
XI	—	62	—	137	119	54
B) Lieferungen · Livraisons · Consegne · Leveringen						
1965	—	401	—	1 558	1 436	648
1966	—	423	—	1 543	1 545	707
1967	—	488	—	1 649	1 661	797
1968	—	528	—	1 739	1 798	870
1969	—	680	—	2 078	2 170	1 060
1969 X	—	65	—	202	211	105
XI	—	55	—	163	177	85
XII	—	55	—	167	187	90
1970 I	—	58	—	159	177	89
II	—	61	—	159	177	91
III	—	65	—	179	196	100
IV	—	60	—	171	179	92
V	—	51	—	149	156	77
VI	—	60	—	170	177	84
VII	—	51	—	149	148	72
VIII	—	32	—	104	65	38
IX	—	54	—	164	163	79
X	—	54	—	164	161	81
XI	—	50	—	145	159	81

(a) Non compris les réceptions en provenance d'un autre négociant, ni pour les livraisons, celles à destination d'un autre négociant du pays

(a) Esclusi gli arrivi in provenienza da un altro commerciante del paese e, per le consegne, quelle destinate ad un altro commerciante del paese

Netto-Zugänge und -Lieferungen der Händler an Eisen- und Stahlerzeugnissen (a)

Netto-ontvangst en -leveringen van ijzer- en staalprodukten van de handelaren (a) per produkt

109

FRANCE

1000 t

Acciaio comune · Gewone staalsoorten		Insgesamt nach Herkunft bzw. Bestimmung Total par provenance ou destination Totale per provenienza risp. destinazione Totaal naar herkomst resp. naar bestemming			Edelstähle Aciers fins et spéciaux Acciai fini e speciali Specialstaal	Zeit Période Periodo Tijdvak
Prodotti piatti · Platte produkten		Insgesamt	Darunter: Aus bzw. in das Inland Dont: du/vers le pays Di cui: Dal risp. nel paese Waarvan: uit/aan het binnenland	Darunter: And. Länder der Gemeinschaft Dont: autres pays CECA Di cui: Altri paesi della Comunità Waarvan: and. landen van de Gemeenschap	12	
Darunter: Bleche < 3 mm Dont: Tôles < 3 mm Di cui: Lamiere < 3 mm Waarvan: Plaat < 3 mm	Darunter: überzogene Bleche Dont: Tôles revêtues Di cui: Lamiere rivestite Waarvan: Beklede plaat	Total Totale Totaal	7	8	9	10

A) Zugänge · Réceptions · Arrivi · Ontvangsten

621	143	3 438	2 554	885	100	1965
686	161	3 654	2 652	1 001	102	1966
703	174	4 106	2 849	1 258	104	1967
710	177	4 070	2 958	1 113	105	1968
920	228	5 212	3 716	1 652	156	1969
77	20	494	347	147	15	X 1969
74	19	448	318	130	13	XI
75	23	461	335	126	17	XII
70	17	455	327	128	16	I 1970
73	15	436	307	129	15	II
72	18	472	332	140	18	III
81	17	508	349	159	16	IV
72	15	443	299	144	16	V
82	16	469	307	163	19	VI
74	16	424	273	151	15	VII
43	6	296	171	125	7	VIII
65	12	408	256	152	18	IX
49	11	389	257	132	18	X
49	12	318	215	103	15	XI

B) Lieferungen · Livraisons · Consegne · Leveringen

601	142	3 395	3 395	—	98	1965
637	158	3 511	3 511	—	103	1966
646	170	3 798	3 798	—	102	1967
700	178	4 065	4 065	—	106	1968
847	206	4 928	4 928	—	149	1969
81	20	478	478	—	15	X 1969
70	17	395	395	—	12	XI
72	19	409	409	—	15	XII
69	14	394	394	—	14	I 1970
68	13	397	397	—	14	II
73	17	440	440	—	17	III
68	14	410	410	—	16	IV
59	15	356	356	—	13	V
70	17	407	407	—	16	VI
57	15	348	348	—	13	VII
19	7	201	201	—	5	VIII
63	17	381	381	—	14	IX
59	16	379	379	—	15	X
59	16	355	355	—	12	XI

(a) Die Zugänge von anderen Händlern bzw. die Lieferungen an andere Händler des Inlandes sind nicht einbegriffen

(a) De ontvangsten van andere handelaren, resp. de leveringen aan andere handelaren in het binnenland dienen niet te worden inbegrepen

Réceptions nettes et livraisons nettes de produits sidérurgiques des négociants (a), par produits
 Arrivi netti e consegna netta di prodotti siderurgici dei commercianti (a), per prodotto

1000 t

ITALIA

Zeit Période Periodo Tijdvak	Massenstähle · Aciers ordinaires					
	Halbzeug Demi-produits Semiprodotto Halfabrikkat	Schwere Profile Profilés lourds Profilati pesanti Zwaar profielstaal	Walzdraht Fil machine Vergella in matasse Walsdraad, gehaspeld	Stabstahl Aciers marchands Laminati mercantili Staaftaal en licht profielstaal	Flacherzeugnisse · Produits plats	
					Insgesamt	Darunter: Bleche: > 3 mm
					Total Totale Totaal	Dont: Tôles > 3 mm Di cui: Lamiere > 3 mm Waarvan: Plaat > 3 mm
1	2	3	4	5	6	
A) Zugänge · Réceptions · Arrivi · Ontvangsten						
1965	22	244	1	435	651	301
1966	5	298	1	383	795	397
1967	4	286	15	860	1 584	445
1968	5	363	8	1 064	1 414	492
1969	3	356	5	913	1 996	583
1969 VII	0	24	0	67	110	33
VIII	0	24	0	67	110	33
IX	0	24	0	67	110	33
X
XI
XII
1970 I	0	29	0	63	130	58
II	0	29	0	63	130	58
III	0	29	0	63	130	58
IV	0	35	0	66	121	52
V	0	35	0	66	121	52
VI	0	35	0	66	121	52
B) Lieferungen · Livraisons · Consegne · Leveringen						
1965	22	241	1	446	636	294
1966	6	291	1	380	778	379
1967	4	280	16	834	1 574	465
1968	6	367	7	1 122	1 413	520
1969	3	356	4	905	1 920	563
1969 VII	0	26	0	68	115	38
VIII	0	26	0	68	115	38
IX	0	26	0	68	115	38
X
XI
XII
1970 I	0	33	0	63	104	49
II	0	33	0	63	104	49
III	0	33	0	63	104	49
IV	0	33	0	62	100	44
V	0	33	0	62	100	44
VI	0	33	0	62	100	44

(a) Non compris les réceptions en provenance d'un autre négociant, ni pour les livraisons, celles à destination d'un autre négociant du pays
 (b) Par suite de changement et d'élargissement du recensement les données à partir de 1967 ne sont plus comparables à celles des années précédentes

(a) Esclusi gli arrivi in provenienza da un altro commerciante del paese e, per le consegne, quelle destinate ad un altro commerciante del paese
 (b) A causa della maggiore ampiezza della rilevazione a partire dal 1967 i dati non sono più comparabili con quelli degli anni precedenti

Netto-Zugänge und -Lieferungen der Händler an Eisen- und Stahlerzeugnissen (a)

Netto-ontvangst en -leveringen van ijzer- en staalprodukten van de handelaren (a) per produkt

110

ITALIA

1000 t

Acciaio comune · Gewone staalsoorten

Prodotti piatti · Platte produkten

Insgesamt nach Herkunft bzw. Bestimmung
Total par provenance ou destination
Totale per provenienza risp. destinazione
Totaal naar herkomst resp. naar bestemming

Edelstähle
Aciers fins et spéciaux
Acciai fini e speciali
Speciaalstaal

Zeit
Période
Periodo
Tijdvak

Darunter:
Bleche < 3 mm
Dont: Tôles < 3 mm
Di cui:
Lamiere < 3 mm
Waarvan:
Plaat < 3 mm

Darunter:
überzogene Bleche
Dont: Tôles revêtues
Di cui:
Lamiere rivestite
Waarvan:
Beklede plaat

Insgesamt
Total
Totale
Totaal

Darunter: Aus
bzw. in das Inland
Dont: du/vers le pays
Di cui:
Dal risp. nel paese
Waarvan: uit/aan
het binnenland

Darunter: And. Länder
der Gemeinschaft
Dont: autres pays CECA
Di cui: Altri paesi
della Comunità
Waarvan: and. landen
van de Gemeenschap

7

8

9

10

11

12

A) Zugänge · Réceptions · Arrivi · Ontvangsten

301	32	1 353	1 332	13	.	1965
335	50	1 482	1 423	39	.	1966
879	229	2 749	2 097	507	.	1967
711	189	2 853	2 378	347	.	1968
1 174	220	3 273	2 116	718	.	1969
61	15	201	152	28	.	VII 1969
61	15	201	152	28	.	VIII
61	15	201	152	28	.	IX
.	X
.	XI
.	XII
56	14	222	131	42	.	I 1970
56	14	222	131	42	.	II
56	14	222	131	42	.	III
52	14	222	146	40	.	IV
52	14	222	146	40	.	V
52	14	222	146	40	.	VI

B) Lieferungen · Livraisons · Consegne · Leveringen

295	34	1 346	1 346	—	.	1965
340	47	1 456	1 456	—	.	1966
863	227	2 708	2 708	—	.	1967
713	196	2 915	2 915	—	.	1968
1 144	195	3 188	3 188	—	.	1969
60	17	209	209	—	.	VII 1969
60	17	209	209	—	.	VIII
60	17	209	209	—	.	IX
.	X
.	XI
.	XII
41	12	200	200	—	.	I 1970
41	12	200	200	—	.	II
41	12	200	200	—	.	III
41	14	195	195	—	.	IV
41	14	195	195	—	.	V
41	14	195	195	—	.	VI

(a) Die Zugänge von anderen Händlern bzw. die Lieferungen an andere Händler des Inlandes sind nicht einbegriffen
(b) Infolge Änderung und Erweiterung der Erhebung sind die Angaben ab 1967 mit denen der vorhergehenden Jahre nicht mehr vergleichbar

(a) De ontvangsten van andere handelaren, resp. de leveringen aan andere handelaren in het binnenland dienen niet te worden inbegrepen
(b) Als gevolg van veranderingen en uitbreiding van de enquête zijn de cijfers vanaf 1967 niet meer vergelijkbaar met die van voorafgaande jaren

Réceptions nettes et livraisons nettes de produits sidérurgiques des négociants (a), par produits
 Arrivi netti e consegna nette di prodotti siderurgici dei commercianti (a), per prodotto

1000 t

NEDERLAND (b)

Zeit Période Periodo Tijdvak	Massenstähle · Aciers ordinaires					
	Halbzeug Demi-produits Semiprodotto Halffabrikaat	Schwere Profile Profilés lourds Profilati pesanti Zwaar profielstaal	Walzdraht Fil machine Vergella in matasse Walsdraad, gehaspeld	Stabstahl Aciers marchands Laminati mercantili Staaftaal en licht profielstaal	Flacherzeugnisse · Produits plats	
					Insgesamt Total Totale Totaal	Darunter: Bleche: > 3 mm Dont: Tôles > 3 mm Di cui: Lamiere > 3 mm Waarvan: Plaat > 3 mm
1	2	3	4	5	6	
A) Zugänge · Réceptions · Arrivi · Ontvangsten						
1965	—	135	—	489	98	52
1966	—	150	—	528	122	66
1967	—	139	—	553	116	64
1968	—	178	—	564	115	66
1969	—	185	—	564	155	91
1969 X	—	12	—	56	15	9
XI	—	20	—	64	16	11
XII	—	18	—	72	15	8
1970 I	—	24	—	55	16	9
II	—	22	—	81	16	9
III	—	25	—	78	17	10
IV	—	24	—	69	12	7
V	—	22	—	60	8	5
VI	—	20	—	47	10	4
VII	—	20	—	46	10	5
VIII	—	15	—	39	7	3
IX	—	15	—	39	6	2
B) Lieferungen · Livraisons · Consegne · Leveringen						
1965	—	134	—	507	118	66
1966	—	149	—	534	123	68
1967	—	137	—	534	113	63
1968	—	172	—	550	121	71
1969	—	206	—	634	145	83
1969 X	—	19	—	60	14	7
XI	—	17	—	59	11	6
XII	—	14	—	48	11	6
1970 I	—	16	—	40	11	6
II	—	15	—	42	10	6
III	—	17	—	49	11	6
IV	—	18	—	53	12	6
V	—	15	—	47	8	5
VI	—	19	—	57	11	6
VII	—	15	—	41	9	5
VIII	—	14	—	46	9	5
IX	—	18	—	60	11	6

(a) Non compris les réceptions en provenance d'un autre négociant, ni pour les livraisons, celles à destination d'un autre négociant du pays
 (b) Partiellement estimé

(a) Esclusi gli arrivi in provenienza da un altro commerciante del paese e, per le consegne, quelle destinate ad un altro commerciante del paese
 (b) Stima parziale

Netto-Zugänge und -Lieferungen der Händler an Eisen- und Stahlerzeugnissen (a)

Netto-ontvangst en -leveringen van ijzer- en staalprodukten van de handelaren (a), per produkt

111

NEDERLAND (b)

1000 t

Acciaio comune · Gewone staalsoorten		Insgesamt nach Herkunft bzw. Bestimmung Total par provenance ou destination Totale per provenienza resp. destinazione Totaal naar herkomst resp. naar bestemming			Edelstähle Aciers fins et spéciaux Acciai fini e speciali Specialstaal	Zeit Période Periodo Tijdvak	
Prodotti piatti · Platte produkten		Insgesamt Total Totale Totaal	Darunter: Aus bzw. in das Inland Dont: du/vers le pays Di cui: Dal risp. nel paese Waarvan: uit/aan het binnenland	Darunter: And. Länder der Gemeinschaft Dont: autres pays CECA Di cui: Altri paesi della Comunità Waarvan: and. landen van de Gemeenschap			
Darunter: Bleche < 3 mm Dont: Tôles < 3 mm Di cui: Lamiere < 3 mm Waarvan: Plaat < 3 mm	Darunter: überzogene Bleche Dont: Tôles revêtues Di cui: Lamiere rivestite Waarvan: Beklede plaat	7	8	9	10	11	12

A) Zugänge · Réceptions · Arrivi · Ontvangsten

28	11	722	65	645	.	1965
33	13	800	150	640	.	1966
31	12	808	177	615	.	1967
28	12	857	216	630	.	1968
35	17	904	216	681	.	1969
3	2	83	19	61	.	X 1969
3	2	100	28	66	.	XI
4	1	105	31	63	.	XII
4	2	95	24	69	.	I 1970
4	1	119	29	87	.	II
4	2	120	25	91	.	III
3	1	105	30	74	.	IV
2	1	90	24	65	.	V
3	1	77	19	57	.	VI
3	1	77	27	49	.	VII
3	0	60	23	37	.	VIII
2	1	60	20	39	.	IX

B) Lieferungen · Livraisons · Consegne · Leveringen

31	12	759	759	—	.	1965
33	12	806	806	—	.	1966
32	12	784	784	—	.	1967
28	12	843	843	—	.	1968
36	15	985	985	—	.	1969
4	1	93	93	—	.	X 1969
3	1	87	87	—	.	XI
4	1	73	73	—	.	XII
4	1	67	67	—	.	I 1970
3	1	67	67	—	.	II
3	1	77	77	—	.	III
3	1	83	83	—	.	IV
2	1	70	70	—	.	V
3	1	87	87	—	.	VI
2	1	64	64	—	.	VII
2	1	69	69	—	.	VIII
3	1	89	89	—	.	IX

(a) Die Zugänge von anderen Händlern bzw. die Lieferungen an andere Händler des Inlandes sind nicht einbegriffen
(b) Teilweise geschätzt

(a) De ontvangsten van andere handelaren, resp. de leveringen aan andere handelaren in het binnenland dienen niet te worden inbegrepen
(b) Gedeeltelijk geraamd

Réceptions nettes et livraisons nettes de produits sidérurgiques des négociants (a), par produits
 Arrivi netti e consegna nette di prodotti siderurgici dei commercianti (a), per prodotti

1000 t

BELGIQUE / BELGIË

Zeit Période Periodo Tijdvak	Massenstähle · Aciers ordinaires					
	Halbzeug Demi-produits Semiprodoti Halffabrikaat	Schwere Profile Profilés lourds Profilati pesanti Zwaar profielstaal	Walzdraht Fil machine Vergella in matasse Walsdraad, gehaspeld	Stabstahl Aciers marchands Laminati mercantili Staaftaal en licht profielstaal	Flacherzeugnisse · Produits plats	
					Insgesamt Total Totale Totaal	Darunter: Bleche > 3 mm Dont: Tôles > 3 mm Di cui: Lamiere > 3 mm Waarvan: Plaat > 3 mm
A) Zugänge · Réceptions · Arrivi · Ontvangsten						
1965	7	114	14	441	199	100
1966	7	126	20	487	248	117
1967	10	137	23	538	284	132
1968	17	157	34	517	309	135
1969	17	214	23	648	427	188
1969 VII	1	20	2	54	44	18
VIII	1	20	2	54	44	18
IX	1	20	2	54	44	18
X	1	19	2	55	37	16
XI	1	19	2	55	37	16
XII	1	19	2	55	37	16
1970 I	1	14	2	54	33	12
II	1	14	2	54	33	12
III	1	14	2	54	33	12
B) Lieferungen · Livraisons · Consegne · Leveringen						
1965	7	113	15	442	200	99
1966	7	127	20	487	249	116
1967	10	134	23	532	280	132
1968	16	137	34	501	291	131
1969	18	202	22	647	425	187
1969 VII	1	19	2	55	40	17
VIII	1	19	2	55	40	17
IX	1	19	2	55	40	17
X	1	18	2	54	38	16
XI	1	18	2	54	38	16
XII	1	18	2	54	38	16
1970 I	1	18	1	47	34	15
II	1	18	1	47	34	15
III	1	18	1	47	34	15

(a) Non compris les réceptions en provenance d'un autre négociant, ni pour les livraisons, celles à destination d'un autre négociant du pays

(a) Esclusi gli arrivi in provenienza da un altro commerciante del paese e, per le consegne, quelle destinate ad un altro commerciante del paese

Netto-Zugänge und -Lieferungen der Händler an Eisen- und Stahlerzeugnissen (a)

Netto-ontvangst en -leveringen van ijzer- en staalprodukten van de handelaren (a) per produkt

112

BELGIQUE / BELGIË

1000 t

Acciaio comune · Gewone staalsoorten

Prodotti piatti · Platte produkten

Insgesamt nach Herkunft bzw. Bestimmung
Total par provenance ou destination
Totale per provenienza risp. destinazione
Totaal naar herkomst resp. naar bestemming

Edelstähle
Aciers fins et spéciaux
Acciai fini e speciali
Speciaalstaal

Zeit
Période
Periodo
Tijdvak

Darunter: Bleche < 3 mm Dont: Tôles < 3 mm Di cui: Lamiere < 3 mm Waarvan: Plaat < 3 mm	Darunter: überzogene Bleche Dont: Tôles revêtues Di cui: Lamiere rivestite Waarvan: Beklede plaat	Insgesamt Total Totale Totaal	Darunter: Aus bzw. in das Inland Dont: du/vers le pays Di cui: Dal risp. nel paese Waarvan: uit/aan het binnenland	Darunter: And. Länder der Gemeinschaft Dont: autres pays CECA Di cui: Altri paesi della Comunità Waarvan: and. landen van de Gemeenschap	12
7	8	9	10	11	

A) Zugänge · Réceptions · Arrivi · Ontvangsten


76	13	775	660	113	14	1965
105	16	888	755	132	14	1966
121	16	992	814	176	15	1967
143	18	1 033	869	164	16	1968
207	23	1 329	1 164	152	27	1969
24	2	121	103	18	2	VII 1969
24	2	121	103	18	2	VIII
24	2	121	103	18	2	IX
18	2	114	103	11	2	X
18	2	114	103	11	2	XI
18	2	114	103	11	2	XII
19	2	104	96	8	1	I 1970
19	2	104	96	8	1	II
19	2	104	96	8	1	III

B) Lieferungen · Livraisons · Consegne · Leveringen

78	13	777	746	16	14	1965
107	16	890	863	19	14	1966
129	16	979	946	28	15	1967
132	18	979	891	85	15	1968
204	25	1 314	1 185	125	19	1969
20	2	117	105	11	2	VII 1969
20	2	117	105	11	2	VIII
20	2	117	105	11	2	IX
19	3	113	105	7	0	X
19	3	113	105	7	0	XI
19	3	113	105	7	0	XII
17	2	101	93	7	1	I 1970
17	2	101	93	7	1	II
17	2	101	93	7	1	III

(a) Die Zugänge von anderen Händlern bzw. die Lieferungen an andere Händler des Inlandes sind nicht einbegriffen

(a) De ontvangsten van andere handelaren, resp. de leveringen aan andere handelaren in het binnenland dienen niet te worden inbegrepen



Teil II : Schrott

II^e Partie : Ferrailles

II^a Parte : Rottame

II^e Deel : Schroot

Livraisons totales des négociants en ferraille de l'ensemble de la Communauté (ferraille de fonte et d'acier) (a)

Consegna totali dei commercianti in rottame dell'insieme della Comunità (a) (rottame di ghisa e di acciaio)

Gesamtlieferungen der Schrotthändler der Gemeinschaft (a) (Gußbruch und Stahlschrott)

Totale leveringen door de schroothandelaren van de Gemeenschap (a) (gegoten schroot en staalschroot)

1000 t

Zeit Période Periodo Tijdvak	An Inlands- verbruicher Aux consom- mateurs du pays	In andere Länder der Gemeinschaft A d'autres pays de la Communauté Ad altri paesi della Comunità Aan andere landen van de Gemeenschap			In dritter Länder Aux pays tiers	Insgesamt Total	Davon Abwrackschrott
	Ai consumatori del paese Aan binnenlandse verbruikers	Andere Händler A d'autres négociants Ad altri commercianti Andere handelaren	An Verbruicher Aux consom- mateurs Ai consumatori Aan verbruikers	Insgesamt Total Totale Totaal	A paesi terzi Naar derde landen	Totale Totaal	Dont ferrailles navales Di cui rottami navali Waarvan scheepsloop- schroot
	1	2	3	4	5	6	7
1964	12 626	833	2 198	3 031	121	15 777	582
1965	12 454	1 009	3 629	4 638	11	17 012	358
1966	12 579	793	3 805	4 599	20	17 178	205
1967	12 719	1 347	3 921	5 268	31	18 018	272
1968	13 457	1 423	3 761	5 184	16	18 657	283
1969	14 995	1 184	3 833	5 017	78	20 090	
1967 VII	998	98	323	421	8	1 426	
VIII	913	91	317	408	2	1 323	
IX	1 104	116	344	460	1	1 565	
X	1 130	109	359	468	0	1 597	
XI	1 037	108	321	429	0	1 467	
XII	1 084	115	321	436	—	1 520	
1968 I	1 059	114	278	392	—	1 451	
II	1 116	133	364	497	1	1 614	
III	1 157	138	383	520	0	1 677	
IV	1 161	128	339	467	1	1 629	
V	1 106	124	273	397	2	1 506	
VI	1 084	119	266	384	2	1 470	
VII	1 091	122	341	463	1	1 558	
VIII	973	96	261	357	0	1 330	
IX	1 112	120	317	437	0	1 549	
X	1 197	126	338	464	1	1 662	
XI	1 139	107	302	409	2	1 551	
XII	1 262	95	300	315	4	1 661	
1969 I	1 215	112	286	397	6	1 619	
II	1 159	114	274	388	9	1 555	
III	1 368	113	324	436	10	1 814	
IV	1 293	55	402	457	6	1 756	
V	1 283	111	359	469	6	1 759	
VI	1 254	109	382	490	12	1 756	
VII	1 205	103	404	507	3	1 715	
VIII	1 088	94	325	419	6	1 513	
IX	1 293	100	296	396	4	1 694	
X	1 387	103	309	413	5	1 805	
XI	1 266	90	253	343	5	1 614	
XII	1 184	80	219	299	6	1 489	
1970 I	1 181	77	286	363	8	1 552	
II	1 332	138	491	637	7	1 976	
III	1 502	146	426	572	5	2 079	
IV	1 528	149	419	568	5	2 101	
V							
VI							
VII							
VIII							
IX							

(a) Pour la France y compris ferraille de fonte à partir de 1962
Per la Francia compreso rottame di ghisa del 1962

(a) Für Frankreich einschl. Gußbruch ab 1962
Voor Frankrijk gegoten schroot inbegrepen vanaf 1962

Zeit Période Periodo Tijdvak	Deutschland (BR) (c)	France (d)	Italia	Nederland	Belgique België	EGKS CECA
A) Lieferungen insgesamt · Livraisons totales						
<i>A) Consegne totali · Totale leveringen</i>						
1967	8 987	3 945	1 173	745	599	15 449
1968	9 508	3 811	1 205	647	693	15 864
1969	10 055	4 300	1 237	912	945	17 449
1970						
1969 VII	866	367	112	70	75	1 490
VIII	822	243	84	87	78	1 314
IX	888	296	109	93	81	1 467
X	858	429	92	100	99	1 578
XI	846	324	84	73	83	1 410
XII	750	319	90	61	86	1 306
1970 I	768	341	104	78	77	1 368
II	978	428	120	99	94	1 719
III	1 072	517	120	94	117	1 920
IV	1 013	494	105	106	121	1 839
V	937	422	113	93	119	1 684
VI	907		129	106	115	
VII	992		133	64	83	
VIII	897		93		84	
IX	843				95	
X	823					
XI	788					
XII						
B) Darunter an Inländische Verbraucher · Dont aux consommateurs du même pays						
<i>B) Di cui: ai consumatori del paese · Waarvan: Aan binnenlandse verbruikers</i>						
1967	6 993	2 293	1 173	534	584	11 577
1968	7 727	2 132	1 275	438	692	12 259
1969	8 365	2 559	1 237	637	944	13 742
1970						
1969 VII	676	186	112	47	75	1 096
VIII	652	114	84	63	78	991
XI	759	169	109	58	81	1 176
X	735	272	92	74	99	1 272
XI	732	207	84	53	83	1 159
XII	656	209	90	46	86	1 087
1970 I	659	191	104	53	74	1 081
II	730	220	120	58	93	1 221
III	761	323	120	70	116	1 390
IV	828	300	105	67	120	1 420
V	808	277	113	56	118	1 372
VI	746		129	64	113	
VII	790		133	42	82	
VIII	743		93		84	
IX	663				93	
X	631					
XI	613					
XII						

(a) Livraisons aux consommateurs du pays et des autres pays de la Communauté ainsi qu'aux pays tiers

N.B.: Cependant pour l'Allemagne Rf les livraisons totales comprennent aussi les livraisons aux négociants des autres pays de la Communauté

Consegne ai consumatori del paese e degli altri paesi della Comunità come pure ai paesi terzi

N.B.: Per la Germania Rf le consegne totali comprendono anche le consegne ai commercianti degli altri paesi della Comunità

(b) Y compris les ferrailles de fonte alliées (Pour l'Allemagne (R.F.) non compris les ferrailles de fonte alliées)

Incluso rottame di ghisa legata (per la Germania Rf non compreso rottame di ghisa legata)

(c) A partir du 1^{er} juillet 1959 y compris la Sarre

Dal 1^o luglio 1959 inclusa la Sarre

(d) Jusqu'au 30 juin 1959 y compris la Sarre

Fino al 30 giugno 1959 inclusa la Sarre

(a) Lieferungen an Verbraucher des Inlandes und der übrigen Länder der Gemeinschaft sowie in dritten Ländern

N.B.: Für Deutschland (BR) umfassen die Gesamtlieferungen auch die Lieferungen an Händler in den übrigen Gemeinschaftsländern

Leveringen aan binnenlandse verbruikers, evenals leveringen aan verbruikers in de andere landen van de Gemeenschap en aan verbruikers in derde landen

N.B.: Voor Duitsland (BR) omvatten de totale leveringen ook de leveringen aan handelaren in de overige landen van de Gemeenschap

(b) Einschließlich legierter Gußbruch (Bei Deutschland (BR) ist der legierte Gußbruch nicht einbegriffen)

Met inbegrip van gelegeerd gegoten schroot (Voor Duitsland (BR) gelegeerd gegoten schroot niet inbegrepen)

(c) Ab 1. Juli 1959 einschließlich Saarland

Vanaf 1 juli 1959 inclusief Saarland

(d) Bis 30. Juni 1959 einschließlich Saarland

Tot en met 30 juni 1959 inclusief Saarland

Zeit Période Periodo Tijdvak	Nicht sortiert oder klassiert Ni triés ni classés Non cernite né classificate Niet gesor- teerd of geklasseerd	Sortiert oder klassiert Triés ou classés Cernite o classificate Gesorteerd of geklasseerd			Insgesamt Total Totale Totaal	Nicht sortiert oder klassiert Ni triés ni classés Non cernite né classificate Niet gesor- teerd of geklasseerd	Sortiert oder klassiert Triés ou classés Cernite o classificate Gesorteerd of geklasseerd			Insgesamt Total Totale Totaal
		Aus Gußeisen	Aus verzintem Stahl	Sonstiger			Aus Gußeisen	Aus verzintem Stahl	Sonstiger	
		De fonte	De fer étamé	Autres			De fonte	De fer étamé	Autres	
		Di ghisa	Di ferro stagnato	Altre			Di ghisa	Di ferro stagnato	Altre	
		Van gietijzer	Van vertind plaatijzer	Overige		Van gietijzer	Van vertind plaatijzer	Overige		
		Einfuhr aus dritten Ländern Importations des pays tiers Importazioni dai paesi terzi Invoer uit derde landen					Ausfuhr nach dritten Ländern Exportations vers les pays tiers Esportazioni verso i paesi terzi Uitvoer naar derde landen			
1965	183	29	55	1 205	1 473	2	3	0	13	18
1966	93	29	70	611	804	2	1	0	16	19
1967	140	81	74	876	1 170	1	2	0	22	25
1968	173	228	72	1 636	2 109	8	1	1	27	37
1969	282	239	76	1 597	2 195	4	3	0	80	87
1969 II	18	20	4	79	121	0	—	—	3	3
III	25	24	7	62	117	1	0	—	8	8
IV	17	22	6	55	100	0	0	—	8	9
V	24	35	8	119	185	0	0	—	15	15
VI	30	58	6	101	195	0	1	—	13	14
VII	32	10	8	107	156	0	0	—	6	7
VIII	11	8	6	215	240	0	0	0	3	3
IX	34	2	7	170	213	0	0	0	4	4
X	11	6	7	255	279	0	0	—	4	5
XI	12	25	5	170	211	0	0	—	6	6
XII	45	7	7	98	156	0	0	0	7	8
1970 I	30	9	5	161	205	0	0	—	9	10
II	21	11	3	108	143	0	0	—	8	8
III	24	18	6	116	164	0	0	—	6	6
IV	32	19	7	113	171	0	0	0	4	5
V	19	12	7	113	152	0	0	—	1	2
VI	28	12	9	127	176	0	0	0	4	4
VII	20	10	8	98	135	0	0	0	3	4
		Bezüge aus Ländern der EGKS Réceptions des pays de la CECA Arrivi dai paesi della CECA Aanvoer uit landen van de EGKS					Lieferungen nach Ländern der EGKS Livraisons aux pays de la CECA Consegne ai paesi della CECA Leveringen aan landen van de EGKS			
1965	222	266	8	4 448	4 945	132	281	24	4 507	4 945
1966	200	237	12	4 367	4 815	177	240	29	4 474	4 920
1967	356	358	14	4 999	5 728	200	377	38	5 064	5 678
1968	299	329	17	4 783	5 428	210	316	38	4 898	5 462
1969	322	417	18	4 748	5 505	146	388	40	4 792	5 366
1969 II	19	26	1	365	412	16	26	3	365	409
III	21	37	2	378	437	12	39	3	417	471
IV	23	34	1	451	509	19	31	3	397	450
V	26	31	2	434	493	14	31	3	439	487
VI	23	35	2	387	447	14	30	3	432	479
VII	30	38	1	491	560	9	42	3	544	599
VIII	29	26	2	381	438	10	23	4	378	414
IX	24	39	2	407	472	9	37	4	415	465
X	30	47	3	355	434	12	44	5	420	480
XI	29	39	1	330	400	8	34	3	309	354
XII	37	41	1	334	412	7	31	3	297	338
1970 I	29	28	1	330	388	9	29	3	341	382
II	36	26	1	388	451	13	29	3	482	527
III	61	34	2	449	546	15	39	5	587	646
IV	61	37	3	471	571	14	40	5	541	600
V	55	34	1	415	505	11	33	3	425	472
VI	66	33	2	517	618	13	40	3	439	499
VII	70	32	1	422	525	17	41	2	470	526

(a) Ferraille de fonte et d'acier, non compris les vieux rails
Rottame di ghisa e acciaio non comprese le rotaie usate

(a) Eisen- und Stahlschrott, ohne alte Schienen
Staalschroot en gegoten schroot, gebruikte rails niet inbegrepen

Importations et exportations de ferraille (a) par pays ou zones géographiques

Importazioni ed esportazioni di rottame (a) per paesi o zone geografiche

Ein- und Ausfuhr von Schrott (a) nach Ländern oder Ländergruppen

In- en uitvoer van schroot (a) per land resp. landen-groep

116

(EGKS/CECA · DEUTSCHLAND (BR))

1000 t

Länder Pays Paesi Landen	Einfuhr Importations Importazioni Invoer (b)				Ausfuhr Exportations Esportazioni Uitvoer (c)				
	1968	1969	1969	1970	1968	1969	1969	1970	
			I-VI	I-VI			I-VI	I-VI	
EGKS/CECA									
EGKS CECA	Deutschland (BR)	1 812	1 836	921	1 108	1 120	812	438	593
	France	2 143	2 279	1 127	1 215	271	277	166	99
	Italia	6	26	12	10	3 676	3 444	1 762	1 887
	Niederland	726	691	367	438	143	297	140	157
	UEBL · BLEU	741	673	361	395	252	535	209	451
	EGKS · CECA	5 428	5 505	2 788	3 075	5 462	5 366	2 714	3 188
	Insgesamt · Total	1 185	948	515	629	30	73	42	35
Europa	Großbritannien · Royaume-Uni	660	360	248	255	1	5	0	0
	Schweden · Suède	8	5	2	7	4	11	10	8
	West-europa Finn. - Norw. - Dän. / Finl. - Norv. - Dan.	75	55	20	24	4	4	1	3
	Schweiz · Suisse	38	27	13	13	6	5	2	2
	Osterreich · Autriche	4	7	2	3	1	9	1	3
Europe	Europe de l'Ouest	1	0	0	0	13	37	26	18
	Spanien · Espagne	50	24	9	13	—	0	0	0
	Jugoslawien · Yougoslavie	29	23	12	10	4	1	1	—
	Sonstige · Autres	865	501	306	325	28	72	41	35
	Zusammen · Total dar. EFTA · dont AELE	783	456	286	300	11	34	14	16
Osteuropa · Europe Orientale	320	447	209	304	1	1	1	0	
Amerika	Insgesamt · Total	771	1 069	346	290	0	0	0	0
Amérique	Nordamerika · Amérique du Nord	746	1 053	339	275	0	0	0	—
	darunter USA · dont USA	650	916	270	218	0	0	0	—
	Mittelamerika · Amérique Centrale	25	16	7	9	—	—	—	0
Südamerika · Amérique du Sud	0	0	0	5	—	0	0	—	
Afrika	Insgesamt · Total	60	83	36	33	0	0	0	0
Afrique	darunter Nordafrika · dont Afrique du Nord	33	43	20	16	0	0	0	0
Asien · Asie		33	29	7	26	7	13	13	0
Ozeanien · Océanie		0	1	0	0	—	—	—	—
Übrige · Divers		60	65	31	32	0	0	—	0
Dritte Länder zusammen · Total pays tiers		2 109	2 195	935	1 011	37	87	55	35
Insgesamt · Total général		7 537	7 700	3 723	4 086	5 499	5 453	2 770	3 223
Deutschland (BR)									
EGKS CECA	France	86	73	27	65	30	36	20	18
	Italia	3	12	6	5	1 742	1 596	774	811
	Niederland	599	500	277	345	28	30	23	8
	UEBL · BLEU	424	213	127	166	30	120	30	164
	EGKS · CECA	1 113	798	437	579	1 830	1 782	846	1 002
	Insgesamt · Total	410	235	120	193	11	35	17	4
Europa	Großbritannien · Royaume-Uni	249	114	64	93	0	5	0	0
	Schweden · Suède	7	3	1	1	1	10	9	0
	West-europa Finn. - Norw. - Dän. / Finl. - Norv. - Dan.	70	39	18	21	0	4	1	0
	Schweiz · Suisse	8	7	3	4	4	4	2	1
	Osterreich · Autriche	1	5	1	2	0	8	0	3
Europe	Europe de l'Ouest	0	0	0	0	—	3	3	—
	Spanien · Espagne	1	1	1	1	—	0	0	—
	Jugoslawien · Yougoslavie	3	1	1	0	4	0	1	0
	Sonstige · Autres	339	170	89	122	10	34	16	3
	Zusammen · Total dar. EFTA · dont AELE	335	168	87	121	1	31	13	3
Osteuropa · Europe Orientale	72	65	31	71	0	1	1	0	
Amerika	Insgesamt · Total	59	108	3	19	0	0	0	—
Amérique	Nordamerika · Amérique du Nord	50	107	3	19	0	0	0	—
	darunter USA · dont USA	49	88	3	18	—	0	0	—
	Mittelamerika · Amérique Centrale	9	1	0	0	—	—	—	—
Südamerika · Amérique du Sud	0	0	—	0	—	—	—	—	
Afrika	Insgesamt · Total	0	0	0	3	—	—	—	—
Afrique	darunter Nordafrika · dont Afrique du Nord	0	0	0	3	—	—	—	—
Asien · Asie		1	2	0	1	6	13	13	—
Ozeanien · Océanie		0	1	0	0	—	—	—	—
Übrige · Divers		60	64	31	31	—	—	—	—
Dritte Länder zusammen · Total pays tiers		530	410	154	248	17	49	30	4
Insgesamt · Total général		1 644	1 208	590	827	1 847	1 830	876	1 005

- (a) Ferraille de fonte et d'acier, non compris les vieux rails
Rottame di ghisa e acciaio non compreso le rotaie usate
(b) Importations des pays tiers et réceptions des pays de la Communauté
Importazioni dai paesi terzi e arrivi dai paesi della Comunità
(c) Exportations vers les pays tiers et livraisons aux autres pays de la Communauté
Esportazioni verso i paesi terzi e consegne agli altri paesi della Comunità

- (a) Eisen- und Stahlschrott, ohne alte Schienen
Staalschroot en gegoten schroot, gebruikte rails niet inbegrepen
(b) Einfuhr aus dritten Ländern und Bezüge aus anderen Ländern der Gemeinschaft
Invoer uit derde landen en aanvoer uit andere landen der Gemeenschap
(c) Ausfuhr nach dritten Ländern und Lieferungen in andere Länder der Gemeinschaft
Uitvoer naar derdelanden en leveringen aan andere landen der Gemeenschap

1000 t

(FRANCE · ITALIA)

Länder Pays Paesi Landen	Einfuhr Importations Importazioni Invoer (b)				Ausfuhr Exportations Esportazioni Uitvoer (c)				
	1968	1969	1969	1970	1968	1969	1969	1970	
			I-VI	I-VI			I-VI	I-VI	
FRANCE									
EGKS CECA	Deutschland (BR)	35	40	24	18	98	86	34	75
	Italia	2	13	6	3	1 916	1 832	979	1 066
	Niederland	38	31	13	9	13	7	6	3
	UEBL · BLEU	204	204	128	79	152	271	117	207
	EGKS · CECA	279	286	171	109	2 179	2 197	1 135	1 350
	Insgesamt · Total	79	118	87	64	13	32	21	18
Europa	Großbritannien · Royaume-Uni	72	102	84	62	0	0	0	—
	Schweden · Suède	0	0	—	0	—	0	—	0
	West- europa Finn. - Norw. - Dän. / Finl. - Norv. - Dan.	0	1	1	—	—	—	—	—
	Schweiz · Suisse	3	3	2	2	0	0	0	0
	Österreich · Autriche	—	1	—	0	—	—	—	0
	Europe de Spanien · Espagne	0	0	0	0	12	32	21	18
	Jugoslawien · Yougoslavie	0	0	0	0	—	—	—	—
	l'Ouest Sonstige · Autres	1	0	0	0	0	0	0	0
	Zusammen · Total	76	107	87	64	13	32	21	18
	dar. EFTA · dont AELE	75	107	86	64	0	0	0	0
Osteuropa · Europe Orientale	3	11	—	—	—	—	—	—	0
Amerika	Insgesamt · Total	13	51	2	17	0	0	—	—
Nordamerika · Amérique du Nord	13	51	2	14	0	0	—	—	
darunter USA · dont USA	13	50	2	14	0	0	—	—	
Amérique	Mittelamerika · Amérique Centrale	0	0	0	2	—	—	—	—
Südamerika · Amérique du Sud	—	—	—	—	—	—	—	—	—
Afrika	Insgesamt · Total	0	7	0	4	0	0	0	0
Afrique	darunter Nordafrika · dont Afrique du Nord	0	6	0	4	0	0	0	0
Asien · Asie		0	2	0	3	0	0	0	—
Ozeanien · Océanie		0	0	0	—	—	—	—	—
Übrige · Divers		0	—	—	0	—	—	—	—
Dritte Länder zusammen · Total pays tiers		93	178	90	88	13	32	21	18
Insgesamt · Total général		372	464	261	197	2 192	2 229	1 156	1 369
ITALIA									
EGKS CECA	Deutschland (BR)	1 713	1 635	836	813	3	9	4	5
	France	1 895	1 920	972	930	2	8	5	2
	Niederland	18	17	8	3	0	1	0	2
	UEBL · BLEU	12	2	1	3	0	0	0	0
	EGKS · CECA	3 637	3 574	1 817	1 748	5	19	9	8
	Insgesamt · Total	667	557	293	318	0	0	0	—
Europa	Großbritannien · Royaume-Uni	316	123	91	49	—	0	0	—
	Schweden · Suède	0	0	0	5	—	—	—	—
	West- europa Finn. - Norw. - Dän. / Finl. - Norv. - Dan.	3	13	0	1	—	0	0	—
	Schweiz · Suisse	27	16	7	7	0	—	—	—
	Österreich · Autriche	2	1	1	1	—	—	—	—
	Europe de Spanien · Espagne	1	0	0	—	0	—	—	—
	Jugoslawien · Yougoslavie	49	22	8	12	—	0	0	—
	l'Ouest Sonstige · Autres	24	19	10	11	0	0	—	—
	Zusammen · Total	423	194	117	86	0	0	0	—
	dar. EFTA · dont AELE	347	154	100	62	0	0	0	—
Osteuropa · Europe Orientale	243	363	176	233	0	0	—	—	
Amerika	Insgesamt · Total	689	901	335	253	0	0	0	—
Nordamerika · Amérique du Nord	676	887	330	241	0	0	—	—	
darunter USA · dont USA	582	770	262	185	0	0	—	—	
Amérique	Mittelamerika · Amérique Centrale	13	14	5	7	—	—	—	—
Südamerika · Amérique du Sud	0	—	—	5	—	0	—	—	
Afrika	Insgesamt · Total	59	76	36	26	—	—	—	0
Afrique	darunter Nordafrika · dont Afrique du Nord	33	37	20	10	—	—	—	—
Asien · Asie		32	24	6	23	1	0	—	0
Ozeanien · Océanie		—	—	—	0	—	—	—	—
Übrige · Divers		0	1	1	0	0	—	—	0
Dritte Länder zusammen · Total pays tiers		1 447	1 559	671	620	2	0	0	1
Insgesamt · Total général		5 085	5 133	2 488	2 368	7	19	9	9

- (a) Ferraille de fonte et d'acier, non compris les vieux rails
Rottame di ghisa e acciaio non comprese le rotaie usate
- (b) Importations des pays tiers et réceptions des pays de la Communauté
Importazioni dai paesi terzi e arrivi dai paesi della Comunità
- (c) Exportations vers les pays tiers et livraisons aux autres pays de la Communauté
Esportazioni verso i paesi terzi e consegne agli altri paesi della Comunità

- (a) Eisen- und Stahlschrott, ohne alte Schienen
Staalschroot en gegoten schroot, gebruikte rails niet inbegrepen
- (b) Einfuhr aus dritten Ländern und Bezüge aus anderen Ländern der Gemeinschaft
Invoer uit derde landen en aanvoer uit andere landen der Gemeenschap
- (c) Ausfuhr nach dritten Ländern und Lieferungen in andere Länder der Gemeinschaft
Uitvoer naar derde landen en leveringen aan andere landen der Gemeenschap

Importations et exportations de ferraille (a) par pays ou zones géographiques

Importazioni ed esportazioni di rottame (a) per paesi o zone geografiche

Ein- und Ausfuhr von Schrott (a) nach Ländern oder Ländergruppen

In- en uitvoer van schroot (a) per land resp. landen-groep

118


(NEDERLAND · UEBl/BLEU)

1000 t

Länder Pays Paesi Landen	Einfuhr Importations Importazioni Invoer (b)				Ausfuhr Exportations Esportazioni Uitvoer (c)				
	1968	1969	1969	1970	1968	1969	1969	1970	
			I-VI	I-VI			I-VI	I-VI	
NEDERLAND									
EGKS CECA	Deutschland (BR)	31	33	22	10	586	492	265	339
	France	11	11	10	3	36	29	12	9
	Italia	0	1	0	2	15	16	8	8
	UEBL · BLEU	101	254	105	149	69	144	62	80
	EGKS · CECA	144	300	137	164	706	681	348	435
	Insgesamt · Total	6	13	4	10	5	3	3	3
Europa	Großbritannien · Royaume-Uni	6	7	1	9	0	0	0	0
	Schweden · Suède	0	1	1	0	4	1	1	2
	West-europa Finn. - Norw. - Dän. / Finl. - Norv. - Dan.	0	1	1	0	—	—	—	0
	Schweiz · Suisse	0	0	0	—	1	0	0	1
Europe	Österreich · Autriche	0	0	0	—	0	0	0	—
	Europe de l'Ouest Spanien · Espagne	0	0	—	0	0	2	2	—
	Jugoslawien · Yougoslavie	—	0	—	—	—	—	—	—
	Sonstige · Autres	0	0	0	0	—	—	—	—
	Zusammen · Total	6	10	3	10	5	3	3	3
	dar. EFTA · dont AELE	6	9	3	10	5	2	1	3
	Osteuropa · Europe Orientale	0	3	1	—	—	—	—	—
Amerika	Insgesamt · Total	2	2	1	0	—	—	—	0
	Nordamerika · Amérique du Nord darunter USA · dont USA	1	1	0	0	—	—	—	—
Amérique	Mittelamerika · Amérique Centrale	1	1	0	0	—	—	—	0
	Südamerika · Amérique du Sud	—	0	0	0	—	—	—	—
Afrika	Insgesamt · Total	0	0	0	0	—	—	—	—
Afrique	darunter Nordafrika · dont Afrique du Nord	—	—	—	0	—	—	—	—
Asien · Asie		0	1	0	0	—	0	—	0
Ozeanien · Océanie		0	0	0	0	—	—	—	—
Übrige · Divers		—	0	0	0	—	—	—	—
Dritte Länder zusammen · Total pays tiers		10	17	6	10	5	3	3	3
Insgesamt · Total général		153	316	142	174	711	684	351	438
UEBL / BLEU									
EGKS CECA	Deutschland (BR)	32	127	38	177	434	225	135	174
	France	151	275	118	217	203	204	129	71
	Italia	0	0	0	0	4	0	0	2
	Niederland	71	144	70	81	102	259	112	145
	EGKS · CECA	255	547	226	475	742	688	376	393
	Insgesamt · Total	22	24	11	44	1	2	1	9
Europa	Großbritannien · Royaume-Uni	17	15	9	42	0	0	0	0
	Schweden · Suède	1	2	0	1	0	0	0	6
	West-europa Finn. - Norw. - Dän. / Finl. - Norv. - Dan.	1	1	1	1	—	1	—	3
	Schweiz · Suisse	0	0	0	0	0	0	—	—
Europe	Österreich · Autriche	0	0	0	0	—	—	—	—
	Europe de l'Ouest Spanien · Espagne	0	0	—	0	0	1	1	—
	Jugoslawien · Yougoslavie	0	0	—	—	—	—	—	—
	Sonstige · Autres	1	1	0	0	0	0	0	0
	Zusammen · Total	21	20	10	44	1	2	1	9
	dar. EFTA · dont AELE	19	19	10	44	0	1	0	9
	Osteuropa · Europe Orientale	2	4	0	0	—	—	—	—
Amerika	Insgesamt · Total	6	7	4	1	—	—	—	0
	Nordamerika · Amérique du Nord darunter USA · dont USA	5	7	3	1	—	—	—	—
Amérique	Mittelamerika · Amérique Centrale	1	1	1	0	—	—	—	0
	Südamerika · Amérique du Sud	—	—	—	—	—	—	—	—
Afrika	Insgesamt · Total	0	0	0	0	—	0	0	0
Afrique	darunter Nordafrika · dont Afrique du Nord	0	0	0	—	—	0	0	0
Asien · Asie		0	0	0	0	—	0	0	—
Ozeanien · Océanie		0	0	0	—	—	—	—	—
Übrige · Divers		5	—	—	0	—	—	—	—
Dritte Länder zusammen · Total pays tiers		29	32	15	45	1	2	1	9
Insgesamt · Total général		283	578	241	520	743	690	378	401

- (a) Ferraille de fonte et d'acier, non compris les vieux rails
Rottame di ghisa e acciaio non compreso le rotaie usate
- (b) Importations des pays tiers et réceptions des pays de la Communauté
Importazioni dai paesi terzi e arrivi dai paesi della Comunità
- (c) Exportations vers les pays tiers et livraisons aux autres pays de la Communauté
Esportazioni verso i paesi terzi e consegne agli altri paesi della Comunità

- (a) Eisen- und Stahlschrott, ohne alte Schienen
Staalschroot en gegoten schroot, gebruikte rails niet inbegrepen
- (b) Einfuhr aus dritten Ländern und Bezüge aus anderen Ländern der Gemeinschaft
Invoer uit derde landen en aanvoer uit andere landen der Gemeenschap
- (c) Ausfuhr nach dritten Ländern und Lieferungen in andere Länder der Gemeinschaft
Uitvoer naar derde landen en leveringen aan andere landen der Gemeenschap



Teil III : Eisen- und Manganerzgruben

III^e Partie : Mines de fer et de manganèse

III^a Parte : Miniere di ferro e di manganese

III^e Deel : IJzererts- en mangaanertsmijnen

I

Erzeugung, Lieferungen,
Beschäftigte, Löhne, Leistungen
Produzione, consegne,
impiego, salario, rendimento

Production, Livraisons,
Emploi, Salaires, Rendement
Produktie, Leveringen,
Werknemers, Lonen, Prestaties

1000 t

Zeit Période Periodo Tijdvak	Roherzförderung Extraction brute de minerai Estrazione grezza di minerale Bruto-ijzerertswinning		Erzeugung Production marchande Produzione utilizzabile Produkte						Bestände bei den Gruben Stocks des mines Giacenze delle miniere Voorraden bij de mijnen (d)	
	(a)	(b)	Handelsfähiges Roherz Minerai brut Minerale grezzo In de handel gangbaar ruwerts		Aufbereitetes Erz Minerai traité Minerale trattato Bereid erts (c)		Zusammen Total Totale Totaal		Zusammen Total Totale Totaal	darunter - dont - di cui - waarvan - Roherz Minerai brut Minerale grezzo Ruwerts
			(a)	(b)	(a)	(b)	(a)	(b)		
1967	66 011	19 872	57 176	17 160	6 069	2 465	63 245	19 624	10 458	8 460
1968	71 174	21 595	63 129	19 076	5 593	2 282	68 723	21 358	9 390	7 560
1969	71 031	21 383	62 873	18 901	5 464	2 212	68 336	21 113	7 548	5 866
1970										
1968 IV	6 310	1 910	5 596	1 687	488	202	6 083	1 889	10 281	8 259
V	4 456	1 339	3 818	1 140	440	178	4 257	1 318	10 295	8 236
VI	5 800	1 764	5 172	1 563	434	177	5 605	1 740	10 624	8 558
VII	5 654	1 691	4 987	1 484	486	197	5 472	1 681	10 287	8 260
VIII	4 346	1 302	3 834	1 146	399	164	4 233	1 309	9 501	7 536
IX	6 317	1 921	5 615	1 705	463	186	6 078	1 891	9 659	7 721
X	6 955	2 155	6 165	1 916	515	209	6 680	2 124	9 752	7 814
XI	6 315	1 904	5 604	1 688	508	202	6 112	1 890	9 559	7 679
XII	6 034	1 826	5 442	1 642	431	174	5 873	1 816	9 390	7 560
1969 I	6 745	2 030	6 021	1 809	495	198	6 517	2 007	9 358	7 549
II	6 162	1 850	5 497	1 647	447	180	5 944	1 827	9 506	7 707
III	6 191	1 860	5 507	1 654	463	188	5 971	1 842	9 424	7 651
IV	6 373	1 923	5 672	1 710	454	185	6 126	1 895	9 521	7 766
V	6 231	1 891	5 572	1 690	463	188	6 036	1 878	9 514	7 778
VI	6 119	1 852	5 425	1 642	435	178	5 859	1 821	9 555	7 850
VII	4 959	1 477	4 363	1 297	402	161	4 765	1 459	8 915	7 209
VIII	4 136	1 226	3 540	1 044	431	172	3 971	1 217	7 950	6 276
IX	6 316	1 907	5 545	1 671	492	200	6 037	1 871	8 173	6 484
X	6 004	1 805	5 235	1 574	495	199	5 729	1 773	7 904	6 185
XI	5 818	1 752	5 159	1 552	439	177	5 598	1 729	7 713	6 015
XII	5 974	1 809	5 333	1 611	447	184	5 780	1 794	7 548	5 866
1970 I	6 579	1 989	5 882	1 774	479	196	6 361	1 969	7 425	5 732
II	6 087	1 847	5 407	1 635	464	187	5 871	1 822	7 491	5 796
III	6 222	1 880	5 561	1 673	468	190	6 030	1 863	7 313	5 665
IV	6 209	1 874	5 571	1 675	450	182	6 021	1 857	7 138	5 536
V	5 872	1 783	5 286	1 602	413	166	5 699	1 768	7 152	5 627
VI	6 391	1 934	5 757	1 742	461	184	6 218	1 925	7 311	5 800
VII	5 046	1 516	4 520	1 360	373	144	4 894	1 504	6 872	5 410
VIII	3 810	1 116	3 258	947	357	140	3 616	1 087	5 759	4 392
IX	6 414	1 927	5 778	1 737	427	169	6 205	1 906	6 018	4 707
X	6 534	1 965	5 854	1 759	429	171	6 283	1 930	6 307	5 050
XI	5 954	1 795	5 285	1 591	419	168	5 703	1 759	6 442	5 193

(a) Quantités - Quantità

(b) Fer contenu - Ferro contenuto

(c) Minerais traités, enrichis, calibrés, grillés, frittés, agglomérés, etc.
Minerali trattati, arricchiti, calibrati, grigliati, arrostiti, agglomerati(d) A la fin de la période
Alla fine del periodo

(a) Stoff-t - Hoeveelheid

(b) Fe-Inhalt - Fe-gehalte

(c) Einschließlich Rösterz sowie Eisenerzsinter der Gruben
Met inbegrip van gerooste en gesinterde erts van de mijnen(d) Am Ende des Zeitraums
Op het einde van het tijdvak

Zeit Période Periodo Tijdvak	In die Gemeinschaft Dans la Communauté Nella Comunità Binnen de Gemeenschap			Nach dritten Ländern Dans les pays tiers Nei paesi terzi Naar derde landen			Insgesamt Total général Totale generale Totaal generaal
	Roherz	Aufbereitetes Erz	Zusammen	Roherz	Aufbereitetes Erz	Zusammen	
	Mineral brut	Mineral traité et grillé	Total	Mineral brut	Mineral traité et grillé	Total	
	Minerale grezzo	Minerale trattato e grigliato	Totale	Minerale grezzo	Minerale trattato e grigliato	Totale	
	Ruwerts	Bereid erts (a)	Totaal	Ruwerts	Bereid erts (a)	Totaal	
1967	59 000	5 762	64 762	90	265	355	65 117
1968	62 951	5 979	68 930	81	5	86	69 016
1969	63 780	6 055	69 835	31	5	36	69 871
1970							
1968 IV	5 480	468	5 949	1	0	1	5 950
V	3 821	404	4 225	10	0	10	4 236
VI	4 817	419	5 236	10	0	10	5 246
VII	5 198	524	5 722	11	1	11	5 733
VIII	4 445	455	4 900	1	0	1	4 901
IX	5 355	506	5 861	1	1	1	5 862
X	6 006	559	6 565	10	1	11	6 576
XI	5 619	598	6 217	1	1	1	6 219
XII	5 423	512	5 935	1	1	1	5 936
1969 I	5 877	552	6 429	10	1	10	6 440
II	5 314	496	5 810	7	1	8	5 818
III	5 496	535	6 031	1	1	1	6 033
IV	5 507	513	6 020	10	1	11	6 031
V	5 418	515	5 933	2	0	2	5 935
VI	5 312	502	5 814	1	0	1	5 816
VII	4 928	442	5 370	1	1	1	5 371
VIII	4 394	482	4 876	1	1	2	4 878
IX	5 292	521	5 813	1	1	2	5 815
X	5 562	505	6 067	1	0	1	6 068
XI	5 274	492	5 766	0	0	0	5 766
XII	5 402	498	5 900	0	0	1	5 900
1970 I	5 820	478	6 297	0	0	0	6 298
II	5 329	462	5 792	—	0	0	5 792
III	5 640	507	6 148	0	0	0	6 148
IV	5 649	499	6 146	0	0	1	6 147
V	5 189	483	5 671	1	0	1	5 672
VI	5 540	470	6 011	0	0	1	6 011
VII	4 886	413	5 298	0	0	1	5 299
VIII	4 282	443	4 725	1	0	1	4 726
IX	5 403	509	5 912	1	1	1	5 913
X	5 522	506	6 027	0	—	0	6 027
XI	5 104	444	5 548	1	0	1	5 549

(a) Minerais traités, enrichis, calibrés, grillés, frittés, agglomérés, etc.
 Minerali trattati, arricchiti, calibrati, grigliati, arrostiti, agglomerati

(a) Einschließlich Rösterz sowie Eisenerzsinter der Gruben
 Met inbegrip van gerooste en gesinterde ertsen van de mijnen

1000 t

DEUTSCHLAND (BR) · FRANCE

Zeit Période Periodo Tijdvak	Roherzförderung Extraction brute de minerai de fer Estrazione grezza di minerale di ferro Bruto-ijzerertswinning		Erzeugung von handelsfähigem Erz Production marchande Produzione utilizzabile Produktie van in de handel gangbaar ijzererts (c)		Versand Livraisons Consegne Leveringen				Bestände Stocks à la fin de la période Scorte alla fine del periodo Voorraden (d)	
	(a)	(b)	(a)	(b)	In das Inland	In andere Länder der Gemeinschaft Autres pays de la Communauté Altri paesi della Comunità Aan andere landen van de Gemeenschap	In dritte Länder Pays tiers Paesi terzi Aan derde landen	Zusammen Total Totale Totaal		
					Dans le pays Nel paese Aan binnenlandse verbruikers					
Deutschland (BR)										
1967	8 553	2 380	6 786	2 184	6 493	—	272	6 765	2 932	
1968	7 714	2 166	6 447	2 064	6 435	—	13	6 448	2 523	
1969	7 451	2 088	6 060	1 959	6 134	6	11	6 151	2 151	
1970	6 762	1 904	5 532	1 773	5 784	5	8	5 797	1 602	
1970 I	638	177	530	169	512	0	0	513	2 127	
II	619	177	509	164	502	0	0	503	2 113	
III	588	167	492	158	517	0	0	518	2 045	
IV	584	165	490	157	520	1	1	522	1 976	
V	516	146	431	138	489	0	1	490	1 917	
VI	557	157	463	150	489	1	1	491	1 873	
VII	548	154	454	145	477	0	1	478	1 839	
VIII	524	146	414	132	493	0	1	495	1 745	
IX	547	152	443	141	456	1	1	458	1 703	
X	559	156	445	140	472	1	0	472	1 688	
XI	557	157	437	141	434	0	1	436	1 635	
XII	523	149	423	138	421	0	0	422	1 602	
France										
1967	49 845	15 515	49 226	15 476	33 910	17 187	83	51 180	6 067	
1968	55 787	17 441	55 029	17 367	36 816	18 355	73	55 244	5 715	
1969	56 019	17 352	55 137	17 270	37 580	18 931	25	56 537	4 375	
1970	57 403	17 745	56 621	17 673	37 522	19 080	0	56 602	4 210	
1970 I	5 370	1 665	5 285	1 656	3 490	1 747	—	5 238	4 277	
II	4 970	1 541	4 900	1 458	3 179	1 640	—	4 819	4 354	
III	5 001	1 552	4 938	1 549	3 422	1 606	—	5 028	4 241	
IV	5 000	1 549	4 941	1 546	3 405	1 611	—	5 016	4 148	
V	4 856	1 509	4 799	1 505	3 147	1 543	—	4 691	4 246	
VI	5 246	1 625	5 203	1 626	3 347	1 613	0	4 959	4 457	
VII	3 846	1 196	3 827	1 199	2 716	1 491	—	4 207	4 054	
VIII	2 662	813	2 619	805	2 259	1 376	—	3 635	3 042	
IX	5 242	1 616	5 180	1 611	3 268	1 608	—	4 876	3 339	
X	5 390	1 661	5 299	1 648	3 297	1 716	—	5 012	3 647	
XI	4 866	1 499	4 769	1 484	3 068	1 564	0	4 632	3 814	
XII	4 953	1 524	4 862	1 511	2 923	1 565	—	4 488	4 210	

(a) Quantités - Quantità
(b) Fer contenu - Ferro contenuto

(c) Minerais traités, enrichis, calibrés, grillés, frittés, agglomérés, etc.
Minerali trattati, arricchiti, calibrati, grigliati, arrostiti, agglomerati

(d) A la fin de la période
Alla fine del periodo

(a) Stoff-t - Hoeveelheid
(b) Fe-Inhalt - Fe-gehalte

(c) Gewinnung von handelsfähigem Roherz und Erzeugung von aufbereitetem Erz einschl. Rösterz und Eisenerzsinter der Gruben
Winning van in de handel gangbaar ruwerts en produktie van bereid erts met inbegrip van gerooste en gesinterde erts van de mijnen

(d) Am Ende des Zeitraumes
Op het einde van het tijdvak

ITALIA · LUXEMBOURG

1000 t

Zeit Période Periodo Tijdvak	Roherzförderung Extraction brute de minerai de fer Estrazione grezza di minerale di ferro Bruto-ijzerertswinning		Erzeugung von handelsfähigem Erz Production marchande Produzione utilizzabile Produktie van in de handel gangbaar ijzererts (c)		Versand Livraisons Consegne Leveringen				Bestände Stocks à la fin de la période Scorte alla fine del periodo Voorraden (d)	
	(a)	(b)	(a)	(b)	In das Inland	In andere Länder der Gemeinschaft Autres pays de la Communauté Altri paesi della Comunità Aan andere landen van de Gemeenschap	In dritte Länder Pays tiers Paesi terzi Aan derde landen	Zusammen Total Totale Totaal		
					Dans le pays Nel paese Aan binnenlandse verbruikers					
Italia										
1967	1 222	390	841	376	799	—	—	799	553	
1968	1 192	380	766	319	855	—	—	855	454	
1969	1 157	367	735	308	746	—	—	746	360	
1970										
1970 I	85	28	60	25	52	—	—	52	368	
1970 II	96	30	61	25	61	—	—	61	368	
1970 III	84	27	51	21	52	—	—	52	372	
1970 IV	87	28	52	22	59	—	—	59	369	
1970 V	89	28	59	24	78	—	—	78	348	
1970 VI	101	31	66	28	70	—	—	70	345	
1970 VII	116	37	77	32	79	—	—	79	340	
1970 VIII	94	30	54	21	62	—	—	62	339	
1970 IX	113	33	70	28	75	—	—	75	336	
1970 X	110	31	63	25	64	—	—	64	337	
1970 XI	97	30	62	26	45	—	—	45	354	
Luxembourg										
1967	6 304	1 557	6 304	1 557	5 972	309	—	6 281	906	
1968	6 398	1 580	6 398	1 580	6 270	116	—	6 387	697	
1969	6 311	1 544	6 311	1 544	6 253	93	—	6 346	659	
1970	5 722	1 397	5 722	1 397	5 677	81	—	5 758	634	
1970 I	478	117	478	117	478	8	—	486	651	
1970 II	394	96	394	96	394	7	—	401	655	
1970 III	540	132	540	132	533	8	—	540	655	
1970 IV	529	129	529	129	531	8	—	539	644	
1970 V	402	98	402	98	398	8	—	406	641	
1970 VI	478	118	478	118	475	8	—	483	636	
1970 VII	531	127	531	127	521	8	—	529	638	
1970 VIII	521	125	521	125	522	5	—	526	632	
1970 IX	503	124	503	124	491	6	—	497	639	
1970 X	467	115	467	115	464	6	—	470	636	
1970 XI	428	107	428	107	425	5	—	430	633	
1970 XII	451	110	451	110	445	6	—	450	634	

(a) Quantités - Quantità

(b) Fer contenu - Ferro contenuto

(c) Minerais traités, enrichis, calibrés, grillés, frittés, agglomérés, etc.
Minerali trattati, arricchiti, calibrati, grigliati, arrostiti, agglomerati(d) A la fin de la période
Alla fine del periodo

(a) Stoff-t - Hoeveelheid

(b) Fe-Inhalt - Fe-gehalte

(c) Gewinnung von handelsfähigem Roherz und Erzeugung von aufbereitetem
Erz einschl. Rösterz und Eisenerzsinter der Gruben
Winning van in de handel gangbaar ruwerts en produktie van bereid erts
met inbegrip van gerooste en gesinterde erts van de mijnen(d) Am Ende des Zeitraumes
Op het einde van het tijdvak

Extraction brute et production marchande de minerai de fer par régions
 Estrazione grezza e produzione commerciabile di minerale di ferro per regioni

1000 t

Zeit Période Periodo Tijdvak	Deutschland (BR)					France	
	Nord		Mitte		Süd (b)	Insgesamt	Est
	Salzgitter Ilsede	Osnabrück Weser- Wiehengebirge	Siegerland	Mitte Süd (a)			
1	2	3	4	5	6	7	
Roherz · Minerai brut							
1967	6 349		512		1 691	8 553	46 043
1968	6 076		425		1 212	7 714	52 274
1969	6 109		376		966	7 451	52 868
1970	5 597		327		838	6 762	54 344
1969	X	547	34		78	659	4 359
	XI	509	31		67	607	4 405
	XII	468	29		66	563	4 575
1970	I	535	30		73	638	5 081
	II	520	31		68	619	4 708
	III	492	31		66	588	4 700
	IV	480	33		71	584	4 717
	V	430	28		58	516	4 601
	VI	458	29		71	557	4 986
	VII	448	25		75	548	3 673
	VIII	431	25		69	524	2 468
	IX	452	24		71	547	4 986
	X	463	25		71	559	5 116
	XI	458	24		74	557	4 619
	XII	430	23		71	523	4 688
Erzeugung von handelsfähigem Erz (c) · Production marchande (c)							
1967	4 881		434		1 471	6 787	46 048
1968	4 840		401		1 205	6 447	52 065
1969	4 702		371		987	6 060	52 578
1970	4 364		323		844	5 532	54 163
1969	X	408	33		83	525	4 356
	XI	382	31		71	484	4 386
	XII	357	29		69	455	4 561
1970	I	428	29		73	530	5 050
	II	408	30		70	509	4 689
	III	395	31		66	492	4 695
	IV	382	32		75	490	4 709
	V	345	28		58	431	4 595
	VI	363	29		71	463	4 997
	VII	355	25		75	454	3 690
	VIII	320	25		69	414	2 461
	IX	349	24		71	443	4 975
	X	350	25		71	445	5 078
	XI	340	23		74	437	4 574
	XII	330	23		71	423	4 651

(a) Lahn-Dill, Taunus-Hunsrück, Oberhessen
 (b) Doggererzgebiet, Kreideerzgebiet
 (c) Minerais traités, enrichis, calibrés, grillés, agglomérés, etc.

(a) Lahn-Dill, Taunus-Hunsrück, Oberhessen
 (b) Doggererzgebiet, Kreideerzgebiet
 (c) Minerali trattati, arricchiti, calibrati, grigliati, arrostiti, agglomerati

Förderung von Roherz und handelsfähigem Erz nach Bezirken

Winning van ruwerts en in de handel gangbaar erts per bekken

123

1000 t

France			Italia	UEBL · BLEU		EGKS CECA	Zeit Période Periodo Tijdvak
Ouest	Centre-Midi	Total général		Belgique · België	Luxembourg		
8	9	10	11	12	13	14	
<i>Minerale grezzo · Ruwerts</i>							
3 747	55	49 845	1 222	88	6 303	66 011	1967
3 486	27	55 787	1 192	82	6 398	71 174	1968
3 130	21	56 019	1 157	93	6 311	71 031	1969
2 994	65	57 403		93	5 722		1970
290	3	4 687	115	9	533	5 995	X 1969
251	3	4 658	88	8	457	5 818	XI
276	1	4 852	80	7	473	5 974	XII
289	—	5 370	85	8	478	6 579	I 1970
257	5	4 970	96	7	394	6 087	II
298	4	5 001	84	8	540	6 222	III
277	6	5 000	87	9	529	6 209	IV
248	6	4 856	89	8	402	5 872	V
252	7	5 246	101	8	478	6 391	VI
165	7	3 846	116	5	531	5 046	VII
192	2	2 662	94	8	521	3 810	VIII
250	7	5 242	113	8	503	6 413	IX
267	7	5 390	110	8	467	6 534	X
239	8	4 866	97	6	428	5 954	XI
258	7	4 953		8	451		XII
<i>Produzione commerciabile (c) · Produktie van in de handel gangbaar ijzererts (c)</i>							
3 136	42	49 226	841	88	6 303	63 245	1967
2 945	19	55 029	766	82	6 398	68 723	1968
2 546	12	55 137	735	93	6 311	68 336	1969
2 406	52	56 621	93		5 722		1970
233	2	4 591	71	9	533	5 729	X 1969
201	1	4 588	61	8	457	5 598	XI
225	1	4 787	59	7	473	5 980	XII
235	—	5 285	60	8	478	6 361	I 1970
207	3	4 900	61	7	394	5 871	II
241	2	4 938	51	8	540	6 030	III
227	4	4 941	52	9	529	6 021	IV
199	5	4 799	59	8	402	5 699	V
199	7	5 203	66	8	478	6 218	VI
130	6	3 827	77	5	531	4 894	VII
157	1	2 619	54	8	521	3 616	VIII
200	6	5 180	70	8	503	6 205	IX
216	5	5 299	63	8	467	6 283	X
188	7	4 769	62	6	428	5 703	XI
206	5	4 862		8	451		XII

(a) Lahn-Dill, Taunus-Hunsrück, Oberhessen
 (b) Doggererzgebiet, Kreideerzgebiet
 (c) Gewinnung von handelsfähigem Roherz und Erzeugung von aufbereitetem Erz einschließlich Rösterz und Eisenerzsinter der Gruben

(a) Lahn-Dill, Taunus-Hunsrück, Oberhessen
 (b) Doggererzgebiet, Kreideerzgebiet
 (c) Winning van in de handel gangbaar ruwerts en produktie van bereid erts met inbegrip van gerooste en gesinterde erts van de mijnen

Évolution de la main-d'œuvre inscrite dans les mines de fer
Evoluzione della mano d'opera nelle miniere di ferro

Monatsende Fin du mois Fine del mese Einde van de maand		Arbeiter insgesamt · Ensemble des ouvriers Complesso degli operai · Alle arbeiders te zamen					Arbeiter · Ouvriers · Untertage au fond all'interno ondergronds	
		Deutschland (BR)	France	Italia	Luxembourg	EGKS ·		
		1	2	3	4	5 (1+2+3+4)	6	
1967	VII	4 611	13 264	1 156	1 353	20 384	13 055	
	VIII	4 577	13 043	1 149	1 342	20 111	12 858	
	IX	4 550	12 816	1 143	1 345	19 854	12 685	
	X	4 473	12 600	1 138	1 342	19 553	12 517	
	XI	4 441	12 334	1 134	1 331	19 240	12 317	
	XII	4 418	12 059	1 133	1 323	18 933	12 139	
1968	I	4 374	11 891	1 130	1 285	18 680	11 986	
	II	4 318	11 817	1 127	1 281	18 543	11 898	
	III	4 015	11 498	1 126	1 282	17 921	11 554	
	IV	3 984	11 370	1 103	1 285	17 742	11 440	
	V	3 932	11 316	1 099	1 281	17 628	11 345	
	VI	3 889	11 252	1 084	1 271	17 496	11 287	
	VII	3 874	11 216	1 070	1 274	17 434	11 245	
	VIII	3 802	11 159	1 065	1 246	17 272	11 163	
	IX	3 785	11 064	1 063	1 232	17 144	11 087	
	X	3 744	10 940	1 065	1 231	16 980	10 966	
	XI	3 682	10 859	1 062	1 227	16 830	10 858	
	XII	3 640	10 701	1 051	1 219	16 611	10 710	
1969	I	3 634	10 464	1 041	1 215	16 354	10 574	
	II	3 607	10 426	1 040	1 218	16 291	10 529	
	III	3 565	10 406	1 032	1 217	16 220	10 482	
	IV	3 503	10 363	1 028	1 215	16 109	10 407	
	V	3 417	10 325	1 020	1 213	15 975	10 330	
	VI	3 374	10 275	1 015	1 209	15 873	10 276	
	VII	3 350	10 261	1 012	1 202	15 825	10 223	
	VIII	3 330	10 224	1 001	1 201	15 756	10 185	
	IX	3 299	10 193	997	1 201	15 690	10 160	
	X	3 276	10 085	993	1 205	15 559	10 054	
	XI	3 260	10 058	985	1 203	15 506	10 019	
	XII	3 258	9 973	978	1 198	15 407	9 968	
1970	I	3 247	9 918	973	1 188	15 326	9 898	
	II	3 238	9 907	971	1 182	15 298	9 897	
	III	3 261	9 900	961	1 172	15 294	9 897	
	IV	3 256	9 821	959	1 168	15 204	9 862	
	V	3 238	9 813	958	1 161	15 170	9 823	
	VI	3 258	9 805	952	1 157	15 172	9 826	
	VII	3 184	9 821	939	1 144	15 088	9 755	
	VIII	3 148	9 814	938	1 136	15 036	9 709	
	IX	3 140	9 836	940	1 131	15 047	9 767	
	X	3 104	9 851	933	1 126	15 014	9 738	
	XI	3 096			1 124			

(a) Einschließlich der Arbeitskräftebewegung zwischen Gruben derselben Gesellschaft

(a) Y compris les mouvements de main-d'œuvre entre mines de la même société

Entwicklung der eingeschriebenen Beschäftigten im Eisenerzbergbau
Ontwikkeling van het aantal ingeschreven werknemers in de ijzerertsminen

124

Operai · Arbeiders		Lehrlinge Apprentis Apprendisti Leerlingen	Angestellte Employés Impiegati Beambten	Beschäftigte insgesamt Main-d'œuvre totale Mano d'opera totale Totaal werknemers	Arbeitskräftebewegung (Arbeiter) (a) Mouvement de la main-d'œuvre (ouvriers) (a) Movimento della mano d'opera (operai) (a) Mutaties (arbeiders) (a)		Monatsende Fin du mois Fine del mese Einde van de maand
im Tagebau Mines à ciel ouvert Miniere a cielo aperto in dagbouw	Übertage au jour all'esterno bovengronds				Zugänge Arrivées Arrivi Aangenomen personeel	Abgänge Départs Partenze Afgeloeid personeel	
· CECA				EGKS · CECA			
7	8	9	10	11 (5+9+10)	12	13	
609	6 720	203	3 724	24 311	110	301	VII 1967
605	6 648	187	3 701	23 999	69	349	VIII
680	6 489	167	3 697	23 718	109	375	IX
577	6 459	167	3 642	23 362	62	400	X
577	6 351	172	3 591	23 003	60	301	XI
564	6 230	153	3 550	22 636	73	385	XII
556	6 138	166	3 522	22 368	61	314	I 1968
536	6 109	162	3 513	22 218	88	225	II
515	5 852	155	3 407	21 483	126	497	III
519	5 783	173	3 379	21 294	86	263	IV
520	5 763	173	3 363	21 164	96	210	V
572	5 637	188	3 329	21 013	51	183	VI
584	5 605	159	3 300	20 893	122	182	VII
549	5 560	153	3 281	20 706	70	232	VIII
531	5 526	143	3 262	20 550	125	253	IX
515	5 499	140	3 228	20 348	101	265	X
526	5 446	139	3 215	20 184	55	205	XI
515	5 386	125	3 189	19 925	59	278	XII
509	5 271	125	3 177	19 656	137	394	I 1969
508	5 254	138	3 157	19 586	49	112	II
514	5 224	128	3 155	19 503	90	161	III
512	5 190	151	3 143	19 403	60	171	IV
491	5 154	149	3 121	19 245	25	159	V
484	5 113	146	3 090	19 109	46	148	VI
495	5 107	146	3 100	19 071	81	129	VII
501	5 070	140	3 084	18 980	86	155	VIII
486	5 044	128	3 063	18 881	110	176	IX
489	5 016	121	3 044	18 724	58	189	X
487	5 000	120	3 038	18 664	56	115	XI
485	4 954	128	3 015	18 542	50	149	XII
486	4 942	121	3 031	18 478	50	144	I 1970
484	4 917	120	3 032	18 450	62	90	II
478	4 919	113	3 021	18 428	109	113	III
480	4 862	119	2 984	18 307	82	172	IV
478	4 869	117	2 970	18 257	50	90	V
474	4 872	117	2 963	18 252	91	89	VI
472	4 861	117	2 953	18 158	135	219	VII
495	4 832	113	2 945	18 092	97	149	VIII
494	4 786	97	2 941	18 085	125	114	IX
489	4 787	95	2 928	18 037	87	120	X

(a) Ivi compresi i movimenti della mano d'opera fra miniere della stessa società

(a) Met inbegrip van de mutaties tussen mijnen van een zelfde maatschappij

Rendement par poste dans les mines de fer (a)

Leistung je Mann und Schicht in den Eisenerzgruben (a)

Rendimento per turno nelle miniere di ferro (a)

Prestatie per man en per dienst in de ijzerertsminnen (a)

Période Periodo	Deutschland (BR)	France			Italia	Luxembourg	Zeit Tijdvak
		Est	Ouest	France total			
Durée du poste Durata del turno							Schichtdauer Duur van de dienst
Fond · All'interno	8,—	7,45	7,45	7,45	8,—	8,—	Unter Tage · Ondergronds
Jour · All'esterno	8,—	8,—	8,—	8,—	8,—	8,—	Im Tagebau · In dagbouw

A) Unter Tage · Fond: mines souterraines · All'interno: miniere in sotterraneo · Ondergronds

1967	12,13	25,26	16,23	24,01	7,67	19,32	1967
1968	13,54	32,10	16,27	30,39	7,23	20,41	1968
1969	15,34	35,81	17,25	33,71	7,28	23,92	1969
1969 VII	15,64	34,54	17,29	32,86	6,24	24,78	VII 1969
VIII	15,88	35,05	22,20	33,45	6,95	24,92	VIII
IX	15,45	36,59	12,45	33,09	7,75	24,63	IX
X	15,90	36,47	17,68	34,21	7,93	25,40	X
XI	16,01	36,62	17,31	34,54	8,57	25,01	XI
XII	16,40	37,52	18,94	35,56	8,18	24,16	XII
1970 I	16,73	37,60	17,86	35,61	8,50	25,84	I 1970
II	15,73	36,00	17,66	34,14	8,15	26,08	II
III	16,44	36,50	17,74	34,61	8,69	26,28	III
IV	14,71	37,16	17,59	35,09	7,54	28,41	IV
V	15,59	38,08	18,08	36,06	8,73	29,45	V
VI	15,48	38,34	17,73	36,33	8,23	28,76	VI
VII	15,41	37,90	18,18	36,00	8,27	28,04	VII
VIII	15,09	35,70	18,13	33,52	9,84	27,50	VIII
IX	15,18	39,18	16,24	36,75	9,96	27,70	IX
X	14,86	39,22	16,28	36,72	8,98	29,46	X
XI						28,56	

B) Im Tagebau · Chantiers de production des mines à ciel ouvert · B) Cantieri di produzione delle miniere a cielo aperto · In dagbouw

1967	46,85	119,47	9,50	44,44	13,14	90,25	1967
1968	68,88	225,38	10,34	78,60	14,93	96,03	1968
1969	—	219,05	10,90	82,57	15,18	91,84	1969
1969 VII	—	223,14	—	223,14	16,84	108,87	VII 1969
VIII	—	278,71	15,58	95,71	12,81	119,43	VIII
IX	—	188,48	13,44	56,90	18,31	91,22	IX
X	—	200,93	13,39	62,25	14,92	86,99	X
XI	—	245,61	13,64	67,61	12,33	82,60	XI
XII	—	209,84	12,79	52,93	13,55	76,26	XII
1970 I	—	214,37	13,14	55,82	13,64	74,04	I 1970
II	—	207,82	14,16	54,65	17,06	66,31	II
III	—	243,98	13,54	61,82	14,85	88,58	III
IV	—	257,14	14,78	63,76	16,96	79,26	IV
V	—	253,81	14,39	62,86	16,29	69,64	V
VI	—	205,48	13,25	53,29	17,41	83,67	VI
VII	—	263,85	14,31	54,14	19,90	97,03	VII
VIII	—	367,88	14,73	86,96	15,72	122,92	VIII
IX	—	280,18	14,38	60,80	16,82	89,56	IX
X	—	218,41	14,59	51,75	21,55	72,72	X
XI						70,27	XI

(a) Extraction brute par poste (ouvriers et apprentis)
Estrazione grezza per turno (lavoratori e apprendisti)(a) Rohförderung je Schicht (Arbeiter und Lehrlinge)
Brutowinning per dienst (arbeiders en leerlingen)

Salaire horaire moyen dans les mines de fer (salaire direct) (a)

Salario orario medio nelle miniere di ferro (salario diretto) (a)

Durchschnittliche Bruttostundenlöhne im Eisenerzbergbau (Direktlohn) (a)

Gemiddelde bruto-uurlonen in de ijzerertsminen (directe lonen) (a)

126

Zeit Période Periodo Tijdvak	Deutschland (BR)				France (Est)	Italia	Luxembourg
	Einschl. Bergmannsprämie Y compris la prime de mineur Compreso il premio di minatore Inclusief mijnwerkerspremie						
	DM	Ffr	Lit	Fibg			
Ouvriers du fond • Untertagearbeiter • Operai all'interno • Ondergrondse arbeiders (b)							
1966 X	4,89	6,45	557	88,87			
1967 I	4,94	6,46	568	87,09			
IV	5,01	6,54(c)	603	89,54			
VII	5,00	6,65	617	89,05			
X	5,02	6,73	624	87,00			
1968 I	5,11	6,85	638	91,89			
IV	5,16	7,02	628	91,07			
VII	5,32	7,41	617	101,04			
X	5,34	7,56	646	98,20			
1969 I	5,51	7,68	645	96,93			
IV	5,67	7,85	661	98,18			
VII	5,78	7,83	748	101,91			
X	6,39	7,89	671	103,09			
1970 I	6,60	8,23	808	109,80			
IV	6,57	8,30	679	111,45			
VII	6,66	8,70	916	117,89			
Ouvriers du jour • Übertagearbeiter • Operai all'esterno • Bovengrondse arbeiders (b)							
1966 X	4,02	4,94	424	70,54			
1967 I	4,01	4,98	431	68,08			
IV	4,01	5,02(c)	441	69,89			
VII	4,13	5,20	451	69,55			
X	4,04	5,24	454	70,56			
1968 I	4,09	5,30	463	74,41			
IV	4,07	5,42	464	73,77			
VII	4,38	5,70	474	82,18			
X	4,37	5,83	479	80,73			
1969 I	4,46	5,90	483	79,56			
IV	4,61	6,04	498	80,18			
VII	4,90	6,07	552	82,47			
X	5,40	6,10	553	84,01			
1970 I	5,62	6,38	594	91,63			
IV	5,57	6,41	566	94,09			
VII	5,73	6,87	672	98,42			
Ouvriers du fond et du jour • Untertage- und Übertagearbeiter • Operai all'interno e all'esterno • Onder- en bovengrondse arbeiders (b)							
1966 X	4,54	6,08	478	79,64			
1967 I	4,57	6,10	488	77,78			
IV	4,60	6,16(c)	505	79,42			
VII	4,64	6,28	518	78,89			
X	4,62	6,38	520	78,60			
1968 I	4,70	6,48	534	82,98			
IV	4,72	6,63	532	82,09			
VII	4,93	6,98	536	92,03			
X	4,94	7,14	546	89,90			
1969 I	5,09	7,25	549	88,74			
IV	5,22	7,42	564	89,66			
VII	5,41	7,39	638	92,58			
X	5,97	7,45	604	94,02			
1970 I	6,19	7,80	685	101,19			
IV	6,15	7,85	613	103,04			
VII	6,26	8,24	776	108,59			

(a) Salaire horaire brut directement lié au travail effectif des ouvriers

Salario orario lordo direttamente dipendente dal lavoro effettuato dagli operai

(b) Y compris les apprentis
Ivi compresi gli apprendisti

(c) Mois de mars
Mese di marzo

(a) Direkter Lohn, der in unmittelbarem Zusammenhang mit dem Arbeitseinsatz steht

Directe lonen, die onmiddellijk in verband staan met de geleverde arbeid

(b) Einschließlich Lehrlinge

Inclusief leerlingen

(c) Monat März
Maand maart

1000 kg

ITALIA (a)

Zeit Période Periodo Tijdvak	Roherzförderung Extraction brute Estrazione grezza Bruto-ertswinning	Erzeugung von handelsfähigem Erz Production marchande Produzione utilizzabile Produktie van de in handel gangbaar mangaanerts			Bestände bei den Gruben	Eingeschriebene Belegschaften
					Stocks des mines	Effectifs inscrits
		Roherz Brut Grezzo Ruwerts	Aufbereitetes Traité Trattato Bereid (b)	Zusammen Total Totale Totaal	Scorte della miniera	Effectivi iscritti
					Voorraden bij de mijnen (c)	Werk- nemers (d)
1967	58 042	—	47 710	47 710	—	130
1968	101 607	—	50 796	50 796	—	130
1969	106 599	—	52 993	52 993	727	132
1970	105 359	—	48 454	48 454	3 859	113
1968 IV	9 118	—	3 984	3 984	360	124
V	9 074	—	4 200	4 200	4	127
VI	8 695	—	3 990	3 990	14	126
VII	10 073	—	4 573	4 573	—	128
VIII	9 030	—	4 402	4 402	—	128
IX	7 922	—	4 382	4 382	—	128
X	10 256	—	4 649	4 649	24	129
XI	7 282	—	3 930	3 930	65	130
XII	7 872	—	4 009	4 009	—	130
1969 I	9 780	—	4 312	4 312	31	130
II	8 534	—	4 128	4 128	76	131
III	9 160	—	4 350	4 350	11	133
IV	8 135	—	4 478	4 478	—	133
V	9 366	—	4 618	4 618	—	134
VI	7 969	—	4 186	4 186	27	134
VII	9 619	—	5 166	5 166	—	134
VIII	8 583	—	4 350	4 350	35	134
IX	8 619	—	4 375	4 375	—	132
X	9 630	—	5 057	5 057	—	129
XI	8 585	—	4 000	4 000	120	129
XII	8 619	—	3 973	3 973	727	132
1970 I	9 918	—	4 714	4 714	2 592	135
II	8 811	—	4 400	4 400	4 920	133
III	8 574	—	4 116	4 116	6 396	132
IV	8 043	—	3 900	3 900	6 161	131
V	8 297	—	3 950	3 950	6 289	126
VI	8 760	—	3 713	3 713	6 839	123
VII	9 373	—	3 213	3 213	7 926	121
VIII	8 540	—	4 105	4 105	8 216	117
IX	9 271	—	4 400	4 400	6 107	116
X	9 434	—	4 100	4 100	7 216	116
XI	8 895	—	4 358	4 358	4 467	115
XII	7 443	—	3 485	3 485	3 859	113

(a) L'Italie est le seul pays de la Communauté producteur de minerai de manganèse (Minerai contenant plus de 20 % Mn)

L'Italia, nella Comunità, è la sola produttrice di minerale di manganese (Minerale contenente più del 20 % di Mn)

(b) Minerais traités, enrichis, calibrés, grillés, frittés, agglomérés, etc. Minerali trattati, arricchiti, calibrati, grigliati, arrostiti, agglomerati, etc.

(c) En fin de période

Alla fine del periodo

(d) Ouvriers, apprentis et employés inscrits en fin de période

Operai, apprendisti e impiegati iscritti alla fine del periodo

(a) Italien ist das einzige Erzeugerland der Gemeinschaft von Manganzruben mit einem Mn-Gehalt von mehr als 20%

Italië is het enige land in de Gemeenschap dat mangaanerts met een Mn-gehalte van meer dan 20 % voortbrengt

(b) Einschließlich Rösterz sowie Manganzrubensinter

(c) Am Ende des Zeitraums

Op het einde van het tijdvak

(d) Arbeiter, Lehrlinge und Angestellte insgesamt am Ende des Zeitraums

Arbeiders, leerlingen en beambten in totaal op het einde van het tijdvak

Teil III : **Eisen- und Manganerzgruben**

III^e Partie : **Mines de fer et de manganèse**

III^a Parte : **Miniere di ferro e di manganese**

III^e Deel : **IJzererts- en mangaanertsmijnen**

II

Außenhandel und Binnenaustausch der
Gemeinschaft an Eisenerz, Manganerz und
Schwefelkiesabbränden
(Außenhandelsstatistik)

Commercio estero di minerale di ferro,
di minerale di manganese e di ceneri di pirite
e scambi all'interno della Comunità
(Statistiche doganali)

Commerce extérieur de minerai de fer, de
minerai de manganèse et de cendres de pyrites,
et échanges à l'intérieur de la Communauté
(Statistiques douanières)

Buitenlandse handel en ruilverkeer van de
Gemeenschap in ijzererts, mangaanerts en
pyrietresidu
(Douanestatistieken)

Commerce extérieur et échanges intérieurs
de minerai de fer, de minerai de manganèse et
de cendres de pyrites pour l'ensemble de la
Communauté

Commercio estero e scambi all'interno della Comu-
nità di minerale di ferro, di minerale di manganese
e di ceneri di piriti

Außenhandel und Binnenaustausch der Gemein-
schaft an Eisenerz, Manganerz und Schwefelkies-
abbränden

Buitenlandse handel van — en ruilverkeer binnen —
de Gemeenschap in ijzererts, mangaanerts en pyriet-
residu

1000 t

Zeit Période Periodo Tijdvak	Eisenerz Minerai de fer Minerale di ferro Ijzererts	Manganerz Minerai de manganèse Minerale di manganese Mangaanerts	Schwefelkiesabbrände Cendres de pyrite Ceneri di piriti Pyriet-residu	Eisenerz Minerai de fer Minerale di ferro Ijzererts	Manganerz Minerai de manganèse Minerale di manganese Mangaanerts	Schwefelkiesabbrände Cendres de pyrite Ceneri di piriti Pyrietresidu
	Einfuhr aus dritten Ländern Importations en provenance des pays tiers Importazioni provenienti dai paesi terzi Invoer uit derde landen			Ausfuhr nach dritten Ländern Exportations vers les pays tiers Esportazioni verso i paesi terzi Uitvoer naar derde landen		
1965	53 717	1 972	1 296	359	9	514
1966	50 461	2 077	1 013	353	10	515
1967	55 477	1 833	1 040	379	10	502
1968	67 163	2 349	1 058	83	12	309
1969	75 194	2 246	979	37	21	233
1969 I	6 591	244	77	10	6	19
II	5 923	199	99	8	1	20
III	6 131	155	109	1	1	12
IV	5 712	146	67	11	1	36
V	6 130	236	71	1	2	17
VI	6 135	102	106	1	2	15
VII	6 068	150	79	1	2	18
VIII	6 790	163	81	1	1	19
IX	6 752	333	79	1	1	15
X	6 422	72	92	1	2	19
XI	6 913	175	53	0	1	28
XII	5 592	230	67	1	2	16
1970 I	6 106	243	120	1	1	27
II	5 209	216	56	0	2	17
III	6 516	144	97	1	2	16
IV	7 058	195	88	1	0	21
V	7 207	195	126	1	1	19
VI	7 312	177	62	0	1	20
VII	7 903	201	857	1	2	21
	Bezüge aus Ländern der Gemeinschaft Réceptions des pays de la Communauté Arrivi dai paesi della Comunità Aanvoer uit landen van de Gemeenschap			Lieferungen nach Ländern der Gemeinschaft Livraisons aux pays de la Communauté Consegne ai paesi della Comunità Leveringen aan landen van de Gemeenschap		
1965	20 923	17	898	20 778	19	866
1966	18 020	8	984	18 188	9	1 002
1967	16 719	11	865	17 555	14	815
1968	18 357	15	920	18 227	19	897
1969	18 605	21	820	18 570	21	632
1969 I	1 585	0	91	1 616	1	43
II	1 326	1	48	1 558	1	52
III	1 511	1	63	1 441	1	41
IV	1 509	1	61	1 391	1	64
V	1 799	2	67	1 677	2	50
VI	1 473	1	74	1 603	2	50
VII	1 667	3	73	1 483	2	35
VIII	1 229	1	108	1 412	1	77
IX	1 573	2	65	1 518	4	53
X	1 641	4	61	1 505	2	77
XI	1 693	4	53	1 816	1	49
XII	1 596	2	57	1 555	2	40
1970 I	1 615	1	60	1 647	1	54
II	1 580	1	56	1 698	2	73
III	1 722	1	101	1 617	0	78
IV	1 574	1	86	1 482	0	58
V	1 440	1	48	1 660	0	52
VI	1 678	1	54	1 580	0	67
VII	1 470	2	53	1 331	0	57

EGKS / CECA

1000 t

Länder Pays Paesi Landen	Eisenerz Minerai de fer Minerale di ferro Ijzererts			Manganerz Minerai de manganèse Minerale di manganese Mangaanerts			Schwefelkiesabbrände Cendres de pyrites Ceneri di piriti Pyrietresidu		
	1969	1969	1970	1969	1969	1970	1969	1969	1970
		I-VI	I-VI		I-VI	I-VI		I-VI	
Einfuhr · Importations · Importazioni · Invoer (a)									
EGKS	31	10	8	10	0	1	26	9	17
CECA	18 561	9 193	9 590	2	1	1	183	87	121
	0	0	0	—	—	—	262	127	73
	11	0	5	9	4	5	79	41	44
	2	0	3	0	0	0	270	139	150
	18 605	9 203	9 607	21	5	7	820	403	405
	28 845	12 964	11 332	159	79	74	906	493	489
	24 574	10 972	9 082	0	0	—	36	21	17
West-	2 172	958	1 012	—	—	—	121	66	66
europa	0	—	—	—	—	—	13	9	3
	1 039	550	741	2	0	—	687	365	379
	0	0	—	—	—	—	—	—	—
	0	0	—	4	3	1	42	31	22
	0	0	—	—	—	—	—	—	—
	7	2	0	0	0	0	7	1	2
	27 792	12 482	10 835	7	3	1	906	493	489
	26 653	11 902	10 060	1	0	0	170	91	88
	1 054	482	497	152	77	73	0	0	0
	1 053	481	496	134	71	67	—	—	—
	19 023	9 534	12 185	192	64	123	68	36	46
	4 293	2 188	3 458	0	0	0	68	36	46
	4 292	2 187	3 353	—	—	—	68	36	46
	0	0	36	8	8	—	—	—	—
	14 731	7 346	8 691	184	56	123	—	—	—
	2 994	1 449	2 376	—	—	—	—	—	—
	622	311	261	0	1	—	—	—	—
	10 962	5 494	5 732	182	55	123	—	—	—
	153	91	322	2	0	0	—	—	—
	24 103	12 749	14 169	1 687	869	856	5	—	13
	1 982	1 162	807	49	39	21	0	—	—
	—	—	—	—	—	—	—	—	—
	5 504	2 966	2 957	—	—	—	—	—	—
	1 155	733	592	—	—	—	—	—	—
	12 605	6 965	8 172	—	—	—	—	—	—
	—	—	—	—	—	—	—	—	—
	—	—	—	490	254	310	—	—	—
	—	—	—	107	7	75	—	—	—
	2 515	868	1 251	24	37	1	—	—	—
	108	0	365	959	474	406	—	—	—
	482	251	445	132	68	30	0	—	0
	8	4	29	2	1	1	0	—	—
	474	248	416	130	67	29	0	—	0
	474	248	416	125	62	28	0	—	0
	2 740	1 107	1 278	23	19	43	—	—	—
	75 194	36 604	39 410	2 246	1 100	1 170	979	529	548
	93 799	45 807	49 016	2 267	1 105	1 177	1 799	932	953
Ausfuhr · Exportations · Esportazioni · Uitvoer (b)									
EGKS	5 106	2 442	2 577	9	4	1	436	203	274
CECA	20	1	20	2	1	0	23	12	12
	0	0	0	4	2	0	—	—	—
	6	1	1	0	0	0	73	40	38
	13 438	6 841	7 085	6	1	0	100	45	59
	18 570	9 285	9 684	21	8	2	632	300	384
	30	28	2	11	5	4	19	19	—
	3	2	1	1	0	0	205	96	115
	4	1	1	9	7	1	9	4	4
	37	31	4	21	12	5	233	119	119
	18 607	9 317	9 688	41	20	6	865	419	503

(a) Importations des pays tiers et réceptions des autres pays de la Communauté
Importazioni dai paesi terzi e arrivi dagli altri paesi della Comunità

(b) Exportations vers les pays tiers et livraisons aux autres pays de la Communauté
Esportazioni verso i paesi terzi e consegne agli altri paesi della Comunità

(a) Einfuhr aus dritten Ländern und Bezüge aus anderen Ländern der Gemeinschaft
Invoer uit derde landen en aanvoer uit andere landen van de Gemeenschap

(b) Ausfuhr nach dritten Ländern und Lieferungen nach anderen Ländern der Gemeinschaft
Uitvoer naar derde landen en leveringen aan andere landen van de Gemeenschap

1000 t

DEUTSCHLAND (BR)

	Länder Pays Paesi Landen	Eisenerz Minerai de fer Minerali di ferro Ijzererts			Manganerz Minerai de manganèse Minerali di manganese Mangaanerts			Schwefelkiesabbrände Cendres de pyrites Ceneri di piriti Pyrietresidu		
		1969	1969	1970	1969	1969	1970	1969	1969	1970
			I-VI	I-VI		I-VI	I-VI			
Einfuhr · Importations · Importazioni · Invoer (a)										
EGKS	France	5 276	2 535	2 634	0	0	0	89	44	63
	Italia	—	—	—	—	—	—	242	117	61
	Niederland	1	—	0	1	0	0	79	41	43
CECA	UEBL · BLEU	0	0	0	0	—	0	270	139	150
	EGKS · CECA	5 277	2 535	2 635	1	0	0	679	341	318
Insgesamt · Total										
		15 969	7 675	6 342	46	20	14	882	483	473
Europa	West-europa	13 582	6 514	4 912	0	0	—	36	21	17
		1 546	711	873	—	—	—	121	66	66
		—	—	—	—	—	—	13	9	3
		796	448	479	—	—	—	664	355	363
		0	0	—	3	1	1	42	31	22
Europe	de l'Ouest	0	0	—	—	—	—	—	—	—
		4	1	0	0	0	0	6	1	2
	Zusammen · Total	15 928	7 674	6 264	3	1	1	882	483	473
	dar. EFTA · dont AELE	15 034	7 197	5 752	1	0	0	170	91	88
	Osteuropa	41	1	78	42	19	13	—	—	0
	Europe Orient. { Insgesamt · Total	41	—	77	29	14	11	—	—	—
	darunter UdSSR · dont URSS	—	—	—	—	—	—	—	—	—
Insgesamt · Total										
		10 381	5 135	6 553	30	11	36	68	36	46
Amerika	Nordamerika · Amérique du Nord	2 057	1 081	1 544	—	—	—	68	36	46
	darunter Kanada · dont Canada	2 057	1 081	1 544	—	—	—	68	36	46
Amérique	Mittelamerika · Amérique Centrale	0	—	0	—	—	—	—	—	—
	Südamerika · Amérique du Sud	8 325	4 054	5 099	30	11	36	—	—	—
	darunter	1 734	887	1 496	—	—	—	—	—	—
	dont	55	—	52	—	—	—	—	—	—
	Venezuela · Venezuela	6 382	3 076	3 197	28	10	36	—	—	—
	Peru · Pérou	153	91	264	2	0	0	—	—	—
	Brasilien · Brésil	—	—	—	—	—	—	—	—	—
	Chile · Chili	—	—	—	—	—	—	—	—	—
Insgesamt · Total										
		10 886	5 556	7 209	624	348	258	5	—	13
Afrika	Nordafrika · Afr. du Nord	249	153	221	12	6	7	—	—	—
	darunter	—	—	—	—	—	—	—	—	—
Afrique	Ägypten · Egypte	1 237	701	768	—	—	—	—	—	—
	Mauritanien · Mauritanie	543	379	326	—	—	—	—	—	—
	Sierra Leone	6 666	3 641	4 555	—	—	—	—	—	—
	dont	—	—	—	104	55	95	—	—	—
	Liberia · Libéria	—	—	—	23	7	8	—	—	—
	Gabun · Gabon	—	—	—	1	1	1	—	—	—
	Kongo (Kinshasa) · Congo (Kinshasa)	2 182	683	1 018	1	1	1	—	—	—
	Angola	8	0	322	464	260	139	—	—	—
	Südatr. Union · Union Sud-Afr.	—	—	—	—	—	—	—	—	—
Insgesamt · Total										
		84	19	178	9	9	0	0	—	—
Asien	Mittlerer Osten · Moyen-Orient	84	19	178	—	—	—	0	—	—
	Übriges Asien · Reste de l'Asie	84	19	178	9	9	0	0	—	—
	darunter Indien · dont Indes	84	19	178	9	9	—	0	—	—
Ozeanien · Océanie										
		824	399	399	0	—	33	—	—	—
Dritte Länder zusammen · Total pays tiers										
		38 144	18 783	20 681	709	388	340	956	519	532
Insgesamt · Total général										
		43 421	21 318	23 316	711	388	340	1 635	860	849
Ausfuhr · Exportations · Esportazioni · Uitvoer (b)										
EGKS	France	2	1	0	0	0	0	—	—	—
	Italia	0	0	0	0	0	0	—	—	—
	Niederland	6	1	1	0	0	0	0	0	—
	CECA	1	1	0	4	—	0	2	1	—
	UEBL · BLEU	9	2	2	4	0	0	2	1	—
	EGKS · CECA	—	—	—	—	—	—	—	—	—
Großbritannien · Royaume-Uni										
		4	2	2	—	—	—	—	—	—
Österreich · Autriche										
		3	2	1	0	0	0	9	4	5
Sonstige dritte Länder · Autres pays tiers										
		2	1	0	0	0	0	1	1	1
Dritte Länder zusammen · Total pays tiers										
		9	5	3	0	0	0	10	5	6
Insgesamt · Total général										
		17	7	5	4	0	0	12	6	6

(a) Importations des pays tiers et réceptions des autres pays de la Communauté
Importazioni dai paesi terzi e arrivi dagli altri paesi della Comunità(b) Exportations vers les pays tiers et livraisons aux autres pays de la Communauté
Esportazioni verso i paesi terzi e consegne agli altri paesi della Comunità(a) Einfuhr aus dritten Ländern und Bezüge aus anderen Ländern der Gemeinschaft
Invoer uit derde landen en aanvoer uit andere landen van de Gemeenschap(b) Ausfuhr nach dritten Ländern und Lieferungen nach anderen Ländern der Gemeinschaft
Uitvoer naar derde landen en leveringen aan andere landen van de Gemeenschap

FRANCE

1000 t

Länder Pays Paesi Landen	Eisenerz Minerai de fer Minerale di ferro Ijzererts			Manganerz Minerai de manganèse Minerale di manganese Mangaanerts			Schwefelkiesabbrände Cendres de pyrites Ceneri di pirite Pyrietresidu		
	1969	1969	1970	1969	1969	1970	1969	1969	1970
		I-VI	I-VI		I-VI	I-VI			
Einfuhr · Importations · Importazioni · Invoer (a)									
EGKS	1	1	0	0	0	0	—	—	—
Italia	0	0	0	—	—	—	20	9	12
CECA	0	0	—	1	1	2	—	—	—
UEBL · BLEU	2	—	3	—	—	—	—	—	—
EGKS · CECA	3	1	4	2	1	2	20	9	12
Insgesamt · Total									
	1 345	498	714	94	45	53	12	4	16
Europa	1 083	378	489	—	—	—	—	—	—
West-europa	19	19	13	—	—	—	—	—	—
Schweden · Suède	—	—	—	—	—	—	—	—	—
Finn. - Norw. - Dän. / Finl. - Norv. - Dan.	—	—	—	—	—	—	—	—	—
Schweiz · Suisse	243	101	211	2	—	—	12	4	16
Spanien · Espagne	—	—	—	—	—	—	—	—	—
Griechenland · Grèce	—	—	—	1	1	0	—	—	—
Türkei · Turquie	—	—	—	—	—	—	—	—	—
Sonstige · Autres	0	—	1	0	—	—	0	—	—
Zusammen · Total	1 345	498	714	3	1	0	12	4	16
dar. EFTA · dont AELE	1 102	397	502	—	—	—	—	—	—
Osteuropa	—	—	—	90	45	52	—	—	—
Insgesamt · Total	—	—	—	90	45	52	—	—	—
darunter UdSSR · dont URSS	—	—	—	90	45	52	—	—	—
Europe Orient.	—	—	—	—	—	—	—	—	—
Amerika	1 852	992	1 356	77	43	46	—	—	—
Nordamerika · Amérique du Nord	32	—	81	—	—	—	—	—	—
darunter Kanada · dont Canada	32	—	81	—	—	—	—	—	—
Mittelamerika · Amérique Centrale	0	0	35	—	—	—	—	—	—
Südamerika · Amérique du Sud	1 819	992	1 239	77	43	46	—	—	—
darunter	—	—	1	—	—	—	—	—	—
dont	—	—	—	—	—	—	—	—	—
Venezuela · Venezuela	354	204	101	—	—	—	—	—	—
Peru · Pérou	1 465	788	1 078	77	43	46	—	—	—
Brasilien · Brésil	—	—	58	—	—	—	—	—	—
Chile · Chili	—	—	—	—	—	—	—	—	—
Afrika	3 289	1 802	2 056	754	397	391	0	—	—
Insgesamt · Total	39	39	0	36	23	13	0	—	—
Nordafrika · Afr. du Nord	—	—	—	—	—	—	—	—	—
Ägypten · Egypte	—	—	—	—	—	—	—	—	—
Mauritanien · Mauritanie	1 757	983	1 007	—	—	—	—	—	—
Sierra Leone	10	10	—	—	—	—	—	—	—
Liberia · Libéria	1 222	642	837	—	—	—	—	—	—
dont	—	—	—	358	199	189	—	—	—
Gabun · Gabon	—	—	—	—	—	—	—	—	—
Kongo (Kinshasa) · Congo (Kinshasa)	—	—	—	—	—	—	—	—	—
Angola · Angola	261	128	208	—	—	—	—	—	—
Südafr. Union · Union Sud-Afr.	—	—	3	330	146	173	—	—	—
Asien	9	4	40	46	22	20	—	—	—
Insgesamt · Total	8	4	4	—	—	1	—	—	—
Mittlerer Osten · Moyen-Orient	1	0	36	46	22	19	—	—	—
Asie	1	0	36	44	21	19	—	—	—
Übriges Asien · Reste de l'Asie	—	—	—	—	—	—	—	—	—
darunter Indien · dont Indes	—	—	—	—	—	—	—	—	—
Ozeanien · Océanie	443	176	320	3	—	—	—	—	—
Dritte Länder zusammen · Total pays tiers	6 938	3 472	4 484	974	508	510	12	4	16
Insgesamt · Total général	6 941	3 473	4 488	976	508	512	32	14	28
Ausfuhr · Exportations · Esportazioni · Uitvoer (b)									
EGKS	5 059	2 415	2 569	0	0	—	89	49	63
Italia	—	—	0	0	0	0	—	—	—
CECA	0	—	—	0	0	0	—	—	—
UEBL · BLEU	13 431	6 840	7 082	0	0	0	94	44	59
EGKS · CECA	18 489	9 255	9 652	0	0	1	183	93	123
Großbritannien · Royaume-Uni	26	26	0	0	—	—	—	—	—
Österreich · Autriche	—	—	—	—	—	—	—	—	—
Sonstige dritte Länder · Autres pays tiers	0	0	0	0	0	0	—	—	—
Dritte Länder zusammen · Total pays tiers	26	26	0	0	0	0	—	—	—
Insgesamt · Total général	18 515	9 280	9 652	1	0	1	183	93	123

(a) Importations des pays tiers et réceptions des autres pays de la Communauté
Importazioni dai paesi terzi e arrivi dagli altri paesi della Comunità

(b) Exportations vers les pays tiers et livraisons aux autres pays de la Communauté
Esportazioni verso i paesi terzi e consegne agli altri paesi della Comunità

(a) Einfuhr aus dritten Ländern und Bezüge aus anderen Ländern der Gemeinschaft
Invoer uit derde landen en aanvoer uit andere landen van de Gemeenschap

(b) Ausfuhr nach dritten Ländern und Lieferungen nach anderen Ländern der Gemeinschaft
Uitvoer naar derde landen en leveringen aan andere landen van de Gemeenschap

1000 t

ITALIA

Länder Pays Paesi Landen	Eisenerz Minerai de fer Minerale di ferro Ijzererts			Manganerz Minerai de manganèse Minerale di manganese Mangaanerts			Schwefelkiesabbrände Cendres de pyrites Ceneri di piriti Pyrietresidu		
	1969	1969	1970	1969	1969	1970	1969	1969	1970
		I-VI	I-VI		I-VI	I-VI		I-VI	
Einfuhr · Importations · Importazioni · Invoer (a)									
EGKS	18	0	0	0	0	0	—	—	—
	0	0	0	0	0	0	—	—	—
	0	0	0	5	3	2	0	0	0
CECA	0	0	0	0	0	0	0	0	0
	19	0	0	6	3	3	0	0	0
	1 318	614	528	16	7	4	6	0	0
	304	131	86	—	—	—	—	—	—
West- europa	0	0	23	—	—	—	—	—	0
	—	—	—	—	—	—	—	—	—
Europa	—	—	—	—	0	—	6	—	—
	—	—	—	—	—	—	—	—	—
Europe de l'Ouest	—	—	—	—	—	—	—	—	—
	0	2	0	0	—	—	—	—	0
	305	133	109	0	0	—	6	—	0
	304	131	109	0	0	—	—	—	0
	1 012	481	419	16	6	4	0	0	—
Osteuropa	1 012	481	419	15	6	4	—	—	—
Europe Orient.	—	—	—	—	—	—	—	—	—
	3 864	1 827	1 933	16	0	18	—	—	0
	1 185	521	756	0	0	0	—	—	0
Amerika	1 185	251	678	—	—	—	—	—	—
	—	—	—	—	—	—	—	—	—
Mittelamerika	—	—	—	—	—	—	—	—	—
Südamerika	2 678	1 305	1 177	65	—	18	—	—	—
	1 211	563	557	—	—	—	—	—	—
darunter	212	107	109	0	—	—	—	—	—
dont	1 255	636	512	65	—	18	—	—	—
	—	—	—	—	—	—	—	—	—
	5 024	2 641	2 514	63	9	93	—	—	—
	1 322	770	401	2	2	1	—	—	—
Afrika	—	—	—	—	—	—	—	—	—
	1 157	489	628	—	—	—	—	—	—
darunter	20	20	—	—	—	—	—	—	—
Afrique	2 197	1 310	1 460	20	—	—	—	—	—
	—	—	—	—	—	—	—	—	—
dont	—	—	—	—	—	—	22	—	—
	—	—	—	—	—	—	—	—	—
	—	—	—	2	—	—	—	—	—
	—	—	—	—	—	—	—	—	—
	100	—	—	32	7	51	—	—	—
	1	1	41	7	4	0	—	—	0
Asien	—	—	25	2	1	—	—	—	—
Mittlerer Osten	—	—	—	—	—	—	—	—	—
Moyen-Orient	1	1	15	5	3	0	—	—	0
Übriges Asien	1	1	15	2	1	—	—	—	0
Reste de l'Asie	—	—	—	—	—	—	—	—	—
darunter Indien	—	—	—	—	—	—	—	—	—
dont Indes	—	—	—	—	—	—	—	—	—
	734	295	188	4	4	11	—	—	—
Ozeanien · Océanie	—	—	—	—	—	—	—	—	—
	10 940	5 378	5 204	155	24	125	6	0	0
Dritte Länder zusammen · Total pays tiers	—	—	—	—	—	—	—	—	—
	10 958	5 378	5 205	161	27	128	6	0	0
Insgesamt · Total général									
Ausfuhr · Exportations · Esportazioni · Uitvoer (b)									
EGKS	—	—	—	—	—	—	44	0	—
	0	—	—	—	—	—	23	12	12
CECA	—	—	—	0	—	—	73	40	38
	—	—	—	—	—	—	4	0	—
	0	—	—	0	—	—	144	53	50
Großbritannien · Royaume-Uni	—	—	—	—	—	—	19	19	—
Österreich · Autriche	0	0	—	—	—	—	197	91	109
Sonstige dritte Länder · Autres pays tiers	0	—	0	0	0	0	7	4	4
	0	0	0	0	0	0	223	114	113
Dritte Länder zusammen · Total pays tiers	—	—	—	—	—	—	—	—	—
	0	0	0	0	0	0	367	166	164
Insgesamt · Total général									

(a) Importations des pays tiers et réceptions des autres pays de la Communauté
Importazioni dai paesi terzi e arrivi dagli altri paesi della Comunità

(b) Exportations vers les pays tiers et livraisons aux autres pays de la Communauté
Esportazioni verso i paesi terzi e consegne agli altri paesi della Comunità

(a) Einfuhr aus dritten Ländern und Bezüge aus anderen Ländern der Gemeinschaft
Invoer uit derde landen en aanvoer uit andere landen van de Gemeenschap

(b) Ausfuhr nach dritten Ländern und Lieferungen nach anderen Ländern der Gemeinschaft
Uitvoer naar derde landen en leveringen aan andere landen van de Gemeenschap

1000 t

UEBL / BLEU

Länder Pays Paesi Landen	Eisenerz Minerai de fer Ijzererts			Manganerz Minerai de manganèse Mangaanerts			Schwefelkiesabbrände Cendres de pyrites Ceneri di piriti Pyrietresidu		
	1969	1969	1970	1969	1969	1970	1969	1969	1970
		I-VI	I-VI		I-VI	I-VI		I-VI	
Einfuhr · Importations · Importazioni · Invoer (a)									
EGKS	12	9	8	6	0	1	26	9	17
France	13 284	6 657	6 956	1	0	0	94	43	59
CECA	10	—	0	—	—	—	—	—	—
Italien	10	—	4	1	0	0	—	—	1
Niederland	—	—	—	—	—	—	—	—	—
EGKS · CECA	13 306	6 667	6 968	8	1	1	120	52	76
Insgesamt · Total									
	9 128	3 956	3 648	4	1	4	6	6	—
West-europa	9 044	3 948	3 588	0	—	—	—	—	—
Schweden · Suède	83	8	10	—	—	—	—	—	—
Finn. - Norw. - Dän. / Finl. - Norv. - Dan.	—	—	—	—	—	—	—	—	—
Schweiz · Suisse	0	—	—	—	—	—	—	—	—
Spanien · Espagne	—	—	50	—	—	—	6	6	—
Europa	—	—	—	—	—	—	—	—	—
Griechenland · Grèce	—	—	—	—	—	—	—	—	—
Türkei · Turquie	—	—	—	—	—	—	—	—	—
Europe de l'Ouest	—	—	—	—	—	—	—	—	—
Sonstige · Autres	1	0	—	0	—	—	0	—	—
Zusammen · Total	9 128	3 956	3 648	0	—	—	6	6	—
dar. EFTA · dont AELE	9 128	3 956	3 598	0	—	—	—	—	—
Osteuropa	—	—	—	—	—	—	—	—	—
Insgesamt · Total	—	—	—	4	1	4	—	—	—
Europe Orient. { darunter UdSSR · dont URSS	—	—	—	—	—	—	—	—	—
Insgesamt · Total									
	1 401	701	1 345	19	10	23	—	—	—
Amerika	8	1	226	—	—	—	—	—	—
Nordamerika · Amérique du Nord	—	—	—	—	—	—	—	—	—
darunter Kanada · dont Canada	7	—	199	—	—	—	—	—	—
Mittelamerika · Amérique Centrale	—	—	—	—	—	—	—	—	—
Südamerika · Amérique du Sud	1 394	700	1 119	11	2	23	—	—	—
Amerique	—	—	—	—	—	—	—	—	—
Venezuela · Venezuela	49	—	322	—	—	—	—	—	—
darunter	—	—	—	—	—	—	—	—	—
Peru · Pérou	—	—	—	—	—	—	—	—	—
dont	—	—	—	—	—	—	—	—	—
Brasilien · Brésil	1 344	700	797	11	2	23	—	—	—
Chile · Chili	—	—	—	—	—	—	—	—	—
Insgesamt · Total									
	2 722	1 544	1 454	246	92	115	—	—	—
Afrika	372	200	184	0	0	—	—	—	—
Nordafrika · Afr. du Nord	—	—	—	—	—	—	—	—	—
Ägypten · Egypte	—	—	—	—	—	—	—	—	—
Mauritanien · Mauritanie	1 093	633	507	—	—	—	—	—	—
darunter	—	—	—	—	—	—	—	—	—
Sierra Leone	—	—	—	—	—	—	—	—	—
Liberia · Libéria	1 178	651	735	—	—	—	—	—	—
Afrique	—	—	—	—	—	—	—	—	—
Gabun · Gabon	—	—	—	8	—	—	—	—	—
Kongo (Kinshasa) · Congo (Kinshasa)	—	—	—	81	—	67	—	—	—
Angola · Angola	73	58	25	23	36	—	—	—	—
Südafr. Union · Union Sud-Afr.	0	—	1	133	56	43	—	—	—
Insgesamt · Total									
	380	220	187	69	32	10	—	—	—
Asien	—	—	—	—	—	—	—	—	—
Mittlerer Osten · Moyen-Orient	380	220	187	69	32	10	—	—	—
Asie	—	—	—	—	—	—	—	—	—
Übriges Asien · Reste de l'Asie	380	220	187	69	32	10	—	—	—
darunter Indien · dont Indes	—	—	—	—	—	—	—	—	—
Ozeanien · Océanie	579	237	224	16	15	—	—	—	—
Dritte Länder zusammen · Total pays tiers	14 210	6 658	6 859	354	150	152	6	—	—
Insgesamt · Total général	27 517	13 325	13 827	363	150	153	126	58	76
Ausfuhr · Exportations · Esportazioni · Uitvoer (b)									
EGKS	47	28	7	2	1	1	224	118	161
France	18	1	20	0	0	0	—	—	—
CECA	0	0	0	0	0	0	—	—	—
Italien	—	—	—	—	—	—	—	—	—
Niederland	—	—	0	—	—	0	—	—	—
EGKS · CECA	65	28	27	2	1	1	224	118	161
Großbritannien · Royaume-Uni	—	—	—	9	5	4	—	—	—
Österreich · Autriche	—	—	—	—	—	—	—	—	—
Sonstige dritte Länder · Autres pays tiers	1	0	0	0	0	0	—	—	0
Dritte Länder zusammen · Total pays tiers	1	0	0	9	6	4	—	—	0
Insgesamt · Total général	66	28	27	11	6	5	224	118	161

(a) Importations des pays tiers et réceptions des autres pays de la Communauté
Importazioni dai paesi terzi e arrivi dagli altri paesi della Comunità

(b) Exportations vers les pays tiers et livraisons aux autres pays de la Communauté
Esportazioni verso i paesi terzi e consegne agli altri paesi della Comunità

(a) Einfuhr aus dritten Ländern und Bezüge aus anderen Ländern der Gemeinschaft
Invoer uit derde landen en aanvoer uit andere landen van de Gemeenschap

(b) Ausfuhr nach dritten Ländern und Lieferungen nach anderen Ländern der Gemeinschaft
Uitvoer naar derde landen en leveringen aan andere landen van de Gemeenschap

Teil IV : **Verschiedenes**

IV^e Partie : **Statistiques diverses**

IV^a Parte : **Statistische varie**

IV^e Deel : **Diverse statistieken**

I

Umlage
Prelievo

Prélèvement
Heffing

Évolution du taux de prélèvement sur la valeur des productions CECA en % et en unités de compte AME par t.m. de produits (a)

Evoluzione del tasso di prelievo sul valore delle produzioni CECA in % e in unità di conto A.M.E. per tonnellata di prodotti (a)

Entwicklung des Umlagesatzes auf den Wert der unter den Vertrag über die EGKS fallenden Erzeugnisse in % und EWA-Rechnungseinheiten je t Erzeugnisse (a)

Verloop van de heffing op de waarde van de onder het EGKS-Verdrag vallende producten, in % en in EMO-rekeneenheden per ton (a)

% — RE/UC

Zeit Période Periodo Tijdvak (b)	Satz % Taux en % Tasso in % Percentage	Nettoumlage je t · Prélèvement net à la tonne · Prelievo netto per t · Netto-heffing per ton					
		Braunkohlenbriketts und Braunkohlen- schwelkoks Briquettes et semicokes de lignite Mattonelle e semicoke di lignite Bruinkoolbriketten en halfcokes van bruinkool	Steinkohle Houille Carbon fossile Steenkool	Roheisen Fonte Ghisa Ruwijzer (c)	Thomas- Stahlrohblöcke Lingots Thomas Lingotti Thomas Thomasblokken	Sonstige Stahlblöcke Autres lingots Altri lingotti Andere blokken	Walzstahlfertig- und weiterverarb. Walzstahl- fertigzeugnisse Produits finis et finals Prodotti finiti e finali Walserijsproducten en verder bewerkte producten
	1	2	3	4	5	6	7
1953 I	0,3	0,0141	0,0372	0,1422	0,1398	0,1884	0,0735
III	0,5	0,0235	0,0620	0,2370	0,2330	0,3140	0,1225
V	0,7	0,0329	0,0868	0,3318	0,3262	0,4396	0,1715
VII	0,9	0,0423	0,1116	0,4266	0,4194	0,5652	0,2205
1955 VII	0,7	0,0329	0,0868	0,3318	0,3262	0,4396	0,1715
1956 I	0,45	0,0212	0,0558	0,2133	0,2097	0,2826	0,1103
1957 VII	0,35	0,0220	0,0448	0,1870	0,1738	0,2925	0,1003
IX	0,35	0,0220	0,0448	0,1870	0,1738	0,2925	0,1003
1959 I	0,35	0,0220	0,0448	0,1870	0,1738	0,2925	0,1003
VII	0,35	0,0277	0,0448	0,1870	0,1738	0,2925	0,1003
1960 I	0,35	0,0277	0,0448	0,1870	0,1738	0,2925	0,1003
III	0,35	0,0277	0,0448	0,1870	0,1738	0,2925	0,1003
1961 VII	0,30	0,0237	0,0384	0,1603	0,1490	0,2507	0,0860
1962 VII	0,20	0,0158	0,0256	0,1068	0,0993	0,1672	0,0573
1964 VII	0,20	0,0180	0,0256	0,1068	0,0993	0,1672	0,0573
1965 VII	0,25	0,0225	0,0360	0,1071	0,1337	0,2117	0,0717
1966 VII	0,25	0,0247	0,0360	0,1071	0,1337	0,2117	0,0717
1967 VII	0,30	0,0297	0,0432	0,1286	0,1604	0,2540	0,0860

(a) Le taux en % de la valeur moyenne de la production est commun à tous les produits de la CECA — Son équivalence en unités de compte A.M.E. est fixée d'après la valeur moyenne à la t pour chacun des grands groupes de produits CECA — elle peut varier lors des rajustements effectués sur les valeurs moyennes, mais elle est commune pour chaque produit pour tous les pays (le prélèvement à la t subit en outre des déductions tenant compte des consommations de produits déjà taxés). L'équivalence en monnaie nationale (voir tableau suivant) dépend en outre des fluctuations du taux de change officiel qui, légalement, définit la valeur des différentes monnaies en unités A.M.E. (1 unité A.M.E. vaut actuellement: 3,66 DM, 50 frs b. ou lux., 5,554 Ffr., 625 Lit, 3,62 Fl.)

Il tasso in % del valore medio della produzione è comune a tutti i prodotti CECA. La sua equivalenza in unità di conto A.M.E. è fissata sulla base del valore medio per tonnellata per ciascuno dei grandi gruppi di prodotti CECA. Essa può variare a seguito dei raggiustamenti effettuati sui valori medi, ma essa è comune per ogni prodotto per tutti i paesi (il prelievo per t. subisce inoltre deduzioni che tengono conto del consumo di prodotti già tassati). L'equivalenza in valuta nazionale (cfr. tabella seguente) dipende inoltre dalle fluttuazioni del tasso di cambio ufficiale che fissa legalmente il valore delle varie valute in unità AME (1 unità AME equivale attualmente a 3,66 DM, 50 fr. b. o luss., 5,554 Ffr., 625 Lit, 3,62 Fl.)

(b) Date des changements de taux ou des valeurs moyennes
Data in cui sono stati modificati i tassi o i valori medi

(c) Non destinée à la fabrication de l'acier
Non destinata alla fabbricazione dell'acciaio

(a) Der Satz des mittleren Wertes der Produktion in % ist bei sämtlichen EGKS-Erzeugnissen gleich. Der entsprechende Wert in EWA-Rechnungseinheiten wird nach dem mittleren Wert je t für jede der großen EGKS-Erzeugnisgruppen festgesetzt — er kann sich bei Berichtigungen der mittleren Werte ändern, ist jedoch bei jedem Erzeugnis für alle Länder gleich (die Umlage je t unterliegt außerdem gewissen Abzügen, wenn Erzeugnisse verbraucht werden, für die bereits Umlage gezahlt wurde). Der Wert in Landeswährung (siehe folgende Tabelle) hängt außerdem von den Schwankungen des amtlichen Wechselkurses ab, der den Wert der verschiedenen Währungen in EWA-Rechnungseinheiten bestimmt (1 EWA-Einheit ist gegenwärtig gleich 3,66 DM, 50 bfrs oder 1frs, 5,554 Ffr, 625 Lit, 3,62 Fl.)

Het percentage van de gemiddelde waarde van de productie is voor alle producten van de EGKS gelijk. — Het equivalent in EMO-rekeneenheden wordt voor elke groep EGKS-producten volgens de gemiddelde waarde per ton vastgesteld — deze kan enigszins afwijken wanneer er herzieningen worden aangebracht in de gemiddelde waarden, doch blijft gelijk voor elk produkt voor alle landen (op de heffing per t worden bovendien bepaalde kortingen toegepast indien producten worden verbruikt welke reeds zijn belast). Het equivalent in nationale valuta (zie volgende tabel) hangt bovendien af van de schommelingen van de officiële wisselkoers welke wettelijk de waarde van de verschillende valuta in EMO-rekeneenheden bepaalt (1 EMO-rekeneenheid is momenteel gelijk aan: DM 3,66, —, Bfr./Lfr. 50, Ffr. 5,554, Lit 625, Fl. 3,62)

(b) Zeitpunkt der Veränderung des Satzes oder der mittleren Werte
Datum van de wijzigingen in het heffingspercentage of de gemiddelde waarden

(c) Nicht für die Stahlherstellung bestimmt
Niet bestemd voor de staalfabricage

Évolution en monnaie nationale des taux du prélèvement à la tonne sur la production des produits sidérurgiques (Chiffres arrondis à la 3^e décimale)

Evoluzione in valuta nazionale dei tassi di prelievo per tonnellata sulla produzione dei prodotti siderurgici (cifre arrotondate alla terza decimale)

Entwicklung der Umlagesätze je t auf die Erzeugung der Eisen- und Stahlerzeugnisse in Landeswährung (auf die 3. Dezimalstelle abgerundete Zahlen)

Verloop van de heffing per ton op de produktie van ijzer- en staalprodukten, in nationale valuta (cijfers afgerond op de derde decimaal)

136

Zeit Période Periodo Tijdvak (d)	Deutsch- land (BR)	France	Italia	Nederland	UEBL	Deutsch- land (BR)	France	Italia	Nederland	UEBL
	(DM) (a)	(Ffr) (a)	(Lit)	(Fl)	(Fb ou Flbg)	(DM) (a)	(Ffr) (a)	(Lit)	(Fl)	(Fb ou Flbg)
	A) Roheisen (b) · Fonte brute (b)					C) Andere Blöcke · Autres lingots				
	A) Ghisa grezza (b) · Ruwijzer (b)					C) Altri lingotti · Andere blokken				
1953 I	0,597	49,770	88,875	0,540	7,110	0,791	65,940	117,750	0,716	9,420
III	0,995	82,950	148,125	0,901	11,850	1,319	109,900	196,250	1,193	15,700
V	1,394	116,130	207,375	1,261	16,590	1,846	153,860	274,750	1,670	21,980
VII	1,792	149,310	266,625	1,621	21,330	2,374	197,820	353,250	2,148	28,260
1955 VII	1,394	116,130	207,375	1,261	16,590	1,846	153,860	274,750	1,670	21,980
1956 I	0,896	74,655	133,313	0,811	10,665	1,187	98,910	176,625	1,074	14,130
1957 VII	0,785	65,450	116,875	0,711	9,350	1,229	102,375	182,813	1,112	14,625
IX	0,785	78,450	116,875	0,711	9,350	1,229	122,850	182,813	1,112	14,625
1959 I	0,785	92,323	116,875	0,711	9,350	1,229	144,409	182,813	1,112	14,625
VII	0,785	92,323	116,875	0,711	9,350	1,229	144,409	182,813	1,112	14,625
1960 I	0,785	0,923	116,875	0,711	9,350	1,229	1,444	182,813	1,112	14,625
1961 III	0,748	0,923	116,875	0,677	9,350	1,170	1,444	182,813	1,059	14,625
VII	0,641	0,791	100,188	0,580	8,015	1,003	1,238	156,688	0,908	12,535
1962 VII	0,427	0,527	66,750	0,387	5,340	0,669	0,825	104,500	0,605	8,360
1965 VII	0,428	0,529	66,938	0,388	5,355	0,847	1,045	132,313	0,766	10,585
1967 VII	0,514	0,635	80,375	0,466	6,430	1,016	1,254	158,750	0,919	12,700
1969 IX	0,514	0,714	80,375	0,466	6,430	1,016	1,411	158,750	0,919	12,700
1969 X	0,471	0,714	80,375	0,466	6,430	0,930	1,411	158,750	0,919	12,700
	B) Thomasblöcke · Lingots Thomas					D) Fertigerzeugnisse (c) · Produits finis (c)				
	B) Lingotti Thomas · Thomasblokken					D) Prodotti finiti (c) · Walselijprodukten (c)				
1953 I	0,587	48,930	87,375	0,531	6,990	0,309	25,725	45,938	0,279	3,675
III	0,979	81,550	145,625	0,885	11,650	0,515	42,875	76,563	0,466	6,125
V	1,370	114,170	203,875	1,240	16,310	0,720	60,025	107,188	0,652	8,575
VII	1,761	146,790	262,125	1,594	20,970	0,926	77,175	137,813	0,838	11,025
1955 VII	1,370	114,170	203,875	1,240	16,310	0,720	60,025	107,188	0,652	8,575
1956 I	0,881	73,395	133,063	0,797	10,485	0,463	38,588	68,906	0,419	5,513
1957 VII	0,730	60,830	108,625	0,660	8,690	0,421	35,105	62,688	0,381	5,015
IX	0,730	72,996	108,625	0,660	8,690	0,421	42,126	62,688	0,381	5,015
1959 I	0,730	85,806	108,625	0,660	8,690	0,421	49,519	62,688	0,381	5,015
VII	0,730	85,806	108,625	0,660	8,690	0,421	49,519	62,688	0,381	5,015
1960 I	0,730	0,858	108,625	0,660	8,690	0,421	0,495	62,688	0,381	5,015
1961 II	0,695	0,858	108,625	0,629	8,690	0,401	0,495	62,688	0,363	5,015
VII	0,596	0,736	93,125	0,539	7,450	0,344	0,425	53,750	0,311	4,300
1962 VII	0,397	0,490	62,063	0,359	4,965	0,229	0,283	35,813	0,207	2,865
1965 VII	0,535	0,666	83,563	0,484	6,685	0,287	0,354	44,813	0,260	3,585
1967 VII	0,642	0,792	100,250	0,581	8,020	0,344	0,425	53,750	0,311	4,300
1969 IX	0,642	0,891	100,250	0,581	8,020	0,344	0,478	53,750	0,311	4,300
1969 X	0,587	0,891	100,250	0,581	8,020	0,315	0,478	53,750	0,311	4,300

(a) Sarre comprise avec la France jusqu'en juin 1959, ensuite avec l'Allemagne

Le chiffre relative alla Sarre sono comprese in quelle della Francia fino al giugno 1959 data a decorrere dalla quale sono comprese in quelle della Germania

(b) Non destinée à la fabrication de l'acier
Non destinata alla fabbricazione dell'acciaio

(c) Ou éventuellement produits finals
O eventualmente prodotti finali

(d) Date des changements de taux
Data in cui sono stati modificati i tassi

(a) Saarland bis Juni 1959 unter Frankreich, anschließend unter Deutschland erfaßt

Saarland bij Frankrijk inbegrepen tot en met juni 1959, vervolgens bij Duitsland

(b) Nicht für die Stahlherstellung bestimmt
Niet bestemd voor de staalfabricage

(c) Oder gegebenenfalls Enderzeugnisse
Of eventueel eindprodukten

(d) Zeitpunkt der Änderung des Umlagesatzes
Datum van wijziging van het heffingspercentage

Évolution des déclarations relatives au prélèvement, en valeur (V) par produits et contributions relatives en % de chaque produit

Entwicklung der Umlagemeldungen in Werten (V) nach Erzeugnissen sowie Anteil der einzelnen Erzeugnisse in %

Evoluzione delle dichiarazioni relative al prelievo, in valore (V) per prodotti e in % per prodotto

Verloop van de aangiften met betrekking tot de heffing, per produkt, in waarde (V) en aandeel in % van elk produkt

Mio RE/UC — %

DEUTSCHLAND (BR) · FRANCE

Rechnungs- jahr Exercice financier Esercizi finanziari Boekjaar	Kohlenbergbau Industrie charbonnière Industria mineraria di carbone Kolenmijnen		Eisen- und Stahlindustrie · Industrie sidérurgique · Industria siderurgica · IJzer- en staalindustrie										Insgesamt Total général Totale generale Totaal generaai	
			Roheisen Fonte Ghisa Ruwijzer (a)		Thomas- Stahlrohblöcke Lingots Thomas Lingotti Thomas Thomasblokken		Sonstige Stahlrohblöcke Autres lingots Altri lingotti Andere blokken		Walzstahlfertig- und weiterverarb. Walz- stahlfertigerzeugnisse Produits finis et finals Prodotti finiti e finali Walserijprodukten en verder bewerkte produkten		Zusammen Total Totale Totaal			
			V	%	V	%	V	%	V	%	V	%		

Deutschland (BR)

1963/1964	3,49	35,7	0,20	2,0	1,24	12,6	3,56	36,3	1,30	13,3	6,30	64,3	9,79	100,0
1964/1965	3,42	32,2	0,22	2,1	1,16	11,1	4,28	40,9	1,44	13,8	7,10	67,8	10,52	100,0
1965/1966	4,34	33,3	0,20	1,6	1,39	10,7	5,35	41,1	1,74	13,4	8,70	66,7	13,03	100,0
1966/1967	3,88	31,4	0,21	1,7	1,22	9,9	5,36	43,3	1,69	13,7	8,48	68,6	12,36	100,0
1967/1968	4,63	28,8	0,28	1,7	1,24	7,8	7,68	47,8	2,24	13,9	11,44	71,2	16,07	100,0
1968 VII-XII	2,39	27,3	0,15	1,7	0,62	7,2	4,30	49,3	1,27	14,6	6,34	72,7	8,72	100,0
1969	4,81	25,9	0,32	1,8	1,09	5,9	9,59	51,7	2,73	14,7	13,74	74,1	18,55	100,0
1967 3	1,11	28,5	0,08	2,0	0,33	8,3	1,84	47,3	0,54	13,9	2,79	71,5	3,90	100,0
4	1,20	30,7	0,07	1,8	0,32	8,1	1,80	46,0	0,53	13,5	2,71	69,3	3,91	100,0
1968 1	1,21	28,8	0,06	1,5	0,30	7,2	2,04	48,6	0,58	13,8	2,99	71,2	4,20	100,0
2	1,10	27,3	0,07	1,7	0,30	7,4	1,99	49,1	0,58	14,5	2,94	72,7	4,04	100,0
3	1,17	26,9	0,07	1,6	0,33	7,7	2,14	49,2	0,64	14,6	3,17	73,2	4,34	100,0
4	1,22	27,8	0,08	1,8	0,29	6,7	2,16	49,3	0,63	14,4	3,17	72,2	4,38	100,0
1969 1	1,24	27,7	0,07	1,7	0,29	6,6	2,21	49,5	0,65	14,5	3,22	72,3	4,46	100,0
2	1,15	26,4	0,08	1,8	0,28	6,3	2,23	50,9	0,64	14,7	3,22	73,6	4,38	100,0
3	1,21	25,5	0,08	1,8	0,28	5,9	2,44	51,8	0,70	14,8	3,51	74,4	4,72	100,0
4	1,20	25,3	0,09	1,8	0,24	5,1	2,53	53,3	0,69	14,5	3,55	74,7	4,75	100,0
1970 1	1,18	24,6	0,09	1,8	0,16	3,3	2,65	55,3	0,72	15,0	3,61	75,4	4,79	100,0
2	1,50	24,0	0,09	1,9	0,15	3,2	2,68	56,0	0,71	14,8	3,63	76,0	4,77	100,0
3														

France

1963/1964	1,19	26,7	0,12	2,6	1,00	22,5	1,36	30,7	0,78	17,6	3,26	73,4	4,45	100,0
1964/1965	1,15	25,4	0,12	2,2	1,05	23,1	1,51	31,8	0,83	17,6	3,51	74,6	4,66	100,0
1965/1966	1,51	25,5	0,11	1,8	1,39	23,6	1,87	31,7	1,02	17,4	4,39	74,5	5,90	100,0
1966/1967	1,45	24,9	0,11	1,8	1,34	22,9	1,91	32,7	1,03	17,7	4,38	75,1	5,83	100,0
1967/1968	1,61	23,3	0,11	1,6	1,63	23,7	2,28	33,1	1,26	18,3	5,28	76,7	6,89	100,0
1968 VII-XII	0,73	20,4	0,06	1,6	0,85	23,7	1,27	35,4	0,68	18,8	2,86	79,6	3,60	100,0
1969	1,52	19,6	0,14	1,8	1,71	22,0	2,90	37,4	1,48	19,2	6,23	80,4	7,75	100,0
1967 3	0,35	22,7	0,02	1,3	0,37	24,5	0,51	33,4	0,28	18,1	1,18	77,3	1,53	100,0
4	0,46	24,3	0,03	1,7	0,44	23,2	0,63	33,0	0,34	17,9	1,45	75,7	1,91	100,0
1968 1	0,44	22,8	0,03	1,6	0,46	23,5	0,66	33,7	0,36	18,4	1,51	77,2	1,95	100,0
2	0,35	23,7	0,02	1,6	0,36	23,9	0,47	31,8	0,28	19,0	1,14	76,3	1,49	100,0
3	0,33	20,6	0,02	1,6	0,37	23,5	0,57	35,8	0,30	18,7	1,26	79,5	1,59	100,0
4	0,41	20,3	0,03	1,7	0,48	23,9	0,71	35,1	0,38	19,0	1,61	79,8	2,01	100,0
1969 1	0,42	20,7	0,03	1,8	0,46	22,6	0,73	36,1	0,38	18,9	1,60	79,3	2,02	100,0
2	0,41	20,5	0,04	1,8	0,44	21,8	0,74	37,0	0,38	18,9	1,59	79,5	2,01	100,0
3	0,30	18,2	0,03	1,7	0,37	22,4	0,63	38,5	0,32	19,3	1,34	81,8	1,63	100,0
4	0,39	19,1	0,04	2,1	0,44	21,5	0,78	38,0	0,40	19,3	1,67	81,0	2,06	100,0
1970 1	0,39	17,8	0,05	2,1	0,44	20,5	0,87	40,2	0,42	19,4	1,77	82,2	2,16	100,0
2	0,38	17,8	0,04	2,0	0,43	20,3	0,86	40,4	0,42	19,5	1,76	82,2	2,13	100,0
3														

(a) Non destinée à la fabrication de l'acier
Non destinata alla fabbricazione dell'acciaio

(a) Nicht zur Stahlherstellung bestimmt
Niet bestemd voor de staalfabricage

Évolution des déclarations relatives au prélèvement, en valeur (V) par produits et contributions relatives en % de chaque produit

Evoluzione delle dichiarazioni relative al prelievo, in valore (V) per prodotti e in % per prodotto

Entwicklung der Umlagemeldungen in Werten (V) nach Erzeugnissen sowie Anteil der einzelnen Erzeugnisse in %

Verloop van de aangiften met betrekking tot de heffing, per produkt, in waarde (V) en aandeel in % van elk produkt

138

ITALIA · NEDERLAND

Mio RE/UC —%

Rechnungs- jahr Exercice financier Esercizi finanziari Boekjaar	Kohlenbergbau		Eisen- und Stahlindustrie · Industrie sidérurgique · Industria siderurgica · IJzer- en staalindustrie								Insgesamt			
	Industrie charbonnière		Roheisen	Thomas- Stahlrohblöcke	Sonstige Stahlrohblöcke	Walzstahlfertig- und weiterverarb. Walz- stahlfertigerzeugnisse	Zusammen		Total général					
	Industria mineraria di carbone		Fonte	Lingots Thomas	Autres lingots	Produits finis et finals	Total		Totale generale					
	Kolenmijnen		Ghisa	Lingotti Thomas	Altri lingotti	Prodotti finiti e finali	Totale		Totaal generaal					
	V	%	V	%	V	%	V	%	V	%	V	%		
Italia														
1963/1964	0,01	0,6	0,03	1,4	0,06	3,1	1,52	73,9	0,43	21,0	2,08	99,4	2,06	100,0
1964/1965	0,01	0,3	0,03	1,2	0,01	—	1,83	79,5	0,48	19,0	2,35	99,7	2,36	100,0
1965/1966	0,01	0,3	0,04	1,1	—	—	2,80	79,9	0,65	18,7	3,49	99,7	3,50	100,0
1966/1967	0,01	0,3	0,05	1,2	—	—	3,15	79,5	0,75	19,0	3,95	99,7	3,97	100,0
1967/1968	0,02	0,3	0,07	1,4	—	—	4,14	79,0	1,01	19,3	5,22	99,7	5,24	100,0
1968 VII-XII	0,01	0,2	0,03	1,1	—	—	2,12	78,5	0,55	20,2	2,70	99,8	2,70	100,0
1969	0,01	0,2	0,07	1,3	—	—	4,13	77,8	1,10	20,7	5,30	99,8	5,31	100,0
1967 3	0,00	0,3	0,02	1,4	—	—	1,01	79,8	0,23	18,5	1,26	99,7	1,26	100,0
4	0,00	0,3	0,02	1,5	—	—	1,01	78,7	0,25	19,6	1,27	99,7	1,28	100,0
1968 1	0,00	0,3	0,02	1,4	—	—	1,01	79,4	0,25	18,9	1,32	99,7	1,33	100,0
2	0,00	0,3	0,02	1,4	—	—	1,06	78,2	0,27	20,1	1,35	99,7	1,36	100,0
3	0,00	0,2	0,01	1,0	—	—	1,03	78,9	0,26	19,8	1,31	99,8	1,31	100,0
4	0,00	0,2	0,02	1,1	—	—	1,08	78,1	0,29	20,6	1,38	99,8	1,39	100,0
1969 1	0,00	0,2	0,02	1,1	—	—	1,12	78,4	0,29	20,3	1,43	99,8	1,43	100,0
2	0,00	0,1	0,01	1,0	—	—	1,12	78,1	0,30	20,8	1,43	99,9	1,43	100,0
3	0,00	0,2	0,02	1,3	—	—	1,01	78,0	0,27	20,6	1,29	99,8	1,29	100,0
4	0,00	0,3	0,02	2,2	—	—	0,82	76,3	0,23	21,2	1,07	99,7	1,07	100,0
1970 1	0,00	0,1	0,03	2,1	—	—	1,09	76,8	0,30	21,0	1,42	99,9	1,42	100,0
2	0,00	0,2	0,02	1,5	—	—	1,16	78,2	0,30	20,1	1,48	99,8	1,48	100,0
3														
Nederland														
1963/1964	0,26	32,5	0,02	2,8	—	—	0,42	51,9	0,10	12,8	0,55	67,5	0,81	100,0
1964/1965	0,26	29,4	0,02	2,3	—	—	0,48	55,2	0,11	13,2	0,62	70,6	0,88	100,0
1965/1966	0,36	29,5	0,02	1,3	—	—	0,68	55,5	0,17	13,8	0,86	70,6	1,22	100,0
1966/1967	0,29	24,3	0,04	3,4	—	—	0,70	58,1	0,17	14,2	0,91	75,7	1,20	100,0
1967/1968	0,28	19,1	0,04	3,0	—	—	0,89	61,6	0,24	16,3	1,17	80,9	1,44	100,0
1968 VII-XII	0,13	17,2	0,01	1,1	—	—	0,49	65,5	0,12	16,1	0,61	82,8	0,74	100,0
1969	0,22	12,9	0,02	1,0	—	—	1,19	70,7	0,26	15,4	1,47	87,1	1,69	100,0
1967 3	0,07	19,3	0,01	3,6	—	—	0,22	61,2	0,06	16,0	0,29	80,7	0,35	100,0
4	0,07	20,4	0,01	3,0	—	—	0,22	60,5	0,06	16,1	0,29	79,6	0,36	100,0
1968 1	0,07	19,2	0,01	2,8	—	—	0,22	61,9	0,06	16,1	0,30	80,8	0,37	100,0
2	0,06	17,5	0,01	2,7	—	—	0,22	62,8	0,06	17,1	0,29	82,5	0,36	100,0
3	0,06	17,9	0,01	1,6	—	—	0,22	63,9	0,06	16,7	0,29	82,2	0,35	100,0
4	0,06	16,6	0,00	0,7	—	—	0,26	67,1	0,06	15,7	0,33	83,4	0,39	100,0
1969 1	0,06	13,8	0,00	0,9	—	—	0,29	70,3	0,06	15,0	0,35	86,2	0,41	100,0
2	0,06	14,1	0,00	1,0	—	—	0,29	70,2	0,06	14,7	0,35	85,9	0,41	100,0
3	0,05	12,8	0,00	1,1	—	—	0,30	71,1	0,06	15,0	0,36	87,2	0,41	100,0
4	0,05	11,3	0,00	1,1	—	—	0,32	71,1	0,08	16,6	0,40	88,7	0,45	100,0
1970 1	0,05	10,8	0,00	0,9	—	—	0,32	72,5	0,07	15,8	0,40	89,2	0,45	100,0
2	0,04	9,4	0,00	0,5	—	—	0,33	73,0	0,07	17,0	0,40	90,6	0,45	100,0
3														

(a) Non destinée à la fabrication de l'acier
Non destinata alla fabbricazione dell'acciaio

(a) Nicht zur Stahlherstellung bestimmt
Niet bestemd voor de staalfabricage

Évolution des déclarations relatives au prélèvement, en valeur (V) par produits et contribution relatives en % de chaque produit

Evoluzione delle dichiarazioni relative al prelievo, in valore (V) per prodotti e in % per prodotto

Entwicklung der Umlagemeldungen in Werten (V) nach Erzeugnissen sowie Anteil der einzelnen Erzeugnisse in %

Verloop van de aangiften met betrekking tot de hef-fing, per produkt, in waarde (V) en aandeel in % van elk produkt

Mio RE/UC — %

BELGIQUE · LUXEMBOURG

Rechnungs-jahr Exercice financier Esercizi finanziari Boekjaar	Kohlenbergbau		Eisen- und Stahlindustrie · Industrie sidérurgique · Industria siderurgica · Ijzer- en staalindustrie								Insgesamt					
	Industrie charbonnière	Industria mineraria di carbone	Roheisen		Thomas-Stahlrohblöcke		Sonstige Stahlrohblöcke		Walzstahlfertig- und weiterverarb. Walzstahlfertigerzeugnisse		Zusammen		Total général	Totale generale	Totaal generaal	
			Fonte	Ghisa	Lingots Thomas	Lingotti Thomas	Autres lingots	Altri lingotti	Produits finis et finals	Prodotti finiti e finali	Total	Totale				Totaal
	V	%	V	%	V	%	V	%	V	%	V	%	V	%	V	%
Belgique · België																
1963/1964	0,48	28,0	0,01	0,6	0,68	39,9	0,19	11,3	0,35	20,4	1,23	72,0	1,71	100,0		
1964/1965	0,46	23,6	0,01	0,5	0,71	36,9	0,28	19,2	0,38	19,8	1,38	76,4	1,84	100,0		
1965/1966	0,56	22,9	0,01	0,5	0,87	35,5	0,53	21,6	0,48	19,5	1,90	77,1	2,46	100,0		
1966/1967	0,53	21,3	0,01	0,6	0,85	33,8	0,59	23,7	0,52	20,6	1,97	78,7	2,50	100,0		
1967/1968	0,58	17,4	0,01	0,3	1,05	31,3	1,02	30,4	0,69	20,6	2,76	82,6	3,34	100,0		
1968 VII-XII	0,25	14,4	0,01	0,4	0,51	27,9	0,67	37,0	0,37	20,4	1,55	85,6	1,81	100,0		
1969	0,51	12,8	0,01	0,4	1,02	25,3	1,63	40,5	0,84	21,0	3,50	87,2	4,01	100,0		
1967 3	0,13	18,8	0,00	0,5	0,24	33,5	0,19	26,9	0,14	20,3	0,57	81,2	0,70	100,0		
4	0,16	18,7	0,00	0,0	0,27	32,6	0,23	28,2	0,17	20,5	0,68	81,3	0,83	100,0		
1968 1	0,15	16,7	0,00	0,5	0,28	31,0	0,28	31,1	0,19	20,8	0,75	83,3	0,90	100,0		
2	0,14	15,9	0,00	0,3	0,26	28,7	0,31	34,4	0,19	20,6	0,76	84,1	0,91	100,0		
3	0,12	14,5	0,00	0,2	0,24	28,8	0,31	36,4	0,17	20,1	0,72	85,5	0,84	100,0		
4	0,14	14,3	0,00	0,5	0,26	27,0	0,36	37,6	0,20	20,6	0,83	85,7	0,97	100,0		
1969 1	0,14	13,9	0,00	0,6	0,26	26,4	0,37	37,6	0,21	21,5	0,85	86,1	0,99	100,0		
2	0,13	14,6	—	—	0,23	25,7	0,35	38,8	0,19	20,8	0,77	85,4	0,91	100,0		
3	0,11	11,9	0,00	0,5	0,25	26,7	0,38	40,6	0,19	20,4	0,83	88,1	0,94	100,0		
4	0,13	12,3	0,00	0,4	0,24	22,8	0,47	43,8	0,22	20,7	0,94	87,7	1,07	100,0		
1970 1	0,09	9,5	0,00	0,1	0,21	21,7	0,44	46,4	0,21	22,5	0,86	90,5	0,95	100,0		
2	0,12	11,1	0,00	0,3	0,23	22,0	0,50	46,5	0,22	20,2	0,95	88,9	1,07	100,0		
3																
Luxembourg																
1963/1964	—	—	—	—	0,40	64,3	0,04	6,3	0,18	29,4	0,63	100,0	0,63	100,0		
1964/1965	—	—	—	—	0,41	60,2	0,07	11,1	0,20	28,7	0,68	100,0	0,68	100,0		
1965/1966	—	—	—	—	0,52	58,6	0,13	14,6	0,24	26,9	0,88	100,0	0,88	100,0		
1966/1967	—	—	—	—	0,49	54,9	0,16	18,3	0,24	26,8	0,89	100,0	0,89	100,0		
1967/1968	—	—	—	—	0,52	45,5	0,33	29,2	0,29	25,3	1,14	100,0	1,14	100,0		
1968 VII-XII	—	—	—	—	0,26	40,3	0,23	35,4	0,16	24,3	0,64	100,0	0,64	100,0		
1969	—	—	—	—	0,56	39,6	0,51	36,3	0,34	24,1	1,41	100,0	1,41	100,0		
1967 3	—	—	—	—	0,14	49,4	0,07	24,3	0,07	26,3	0,28	100,0	0,28	100,0		
4	—	—	—	—	0,14	49,1	0,07	25,2	0,07	25,7	0,27	100,0	0,28	100,0		
1968 1	—	—	—	—	0,12	42,2	0,10	33,2	0,07	24,6	0,29	100,0	0,29	100,0		
2	—	—	—	—	0,13	41,9	0,10	33,4	0,07	24,8	0,30	100,0	0,30	100,0		
3	—	—	—	—	0,13	40,2	0,11	35,4	0,08	24,4	0,32	100,0	0,32	100,0		
4	—	—	—	—	0,13	40,4	0,12	35,4	0,08	24,2	0,33	100,0	0,33	100,0		
1969 1	—	—	—	—	0,14	39,8	0,12	35,7	0,08	24,5	0,34	100,0	0,34	100,0		
2	—	—	—	—	0,14	40,4	0,12	35,5	0,08	24,1	0,34	100,0	0,34	100,0		
3	—	—	—	—	0,14	39,0	0,13	37,2	0,09	23,8	0,36	100,0	0,36	100,0		
4	—	—	—	—	0,14	39,4	0,13	36,6	0,09	24,0	0,37	100,0	0,37	100,0		
1970 1	—	—	—	—	0,14	38,8	0,14	36,7	0,09	24,5	0,37	100,0	0,37	100,0		
2	—	—	—	—	0,14	38,7	0,14	37,0	0,09	24,3	0,37	100,0	0,37	100,0		
3																

(a) Non destinée à la fabrication de l'acier
Non destinata alla fabbricazione dell'acciaio

(a) Nicht zur Stahlherstellung bestimmt
Niet bestemd voor staalfabricage

Évolution des déclarations relatives au prélèvement, en valeur (V) par produits et contribution relative en % de chaque produit

Evoluzione delle dichiarazioni relative al prelievo, in valore (V) per prodotto e in % per prodotto

Entwicklung der Umlagemeldungen in Werten (V) nach Erzeugnissen sowie Anteil der einzelnen Erzeugnisse in %

Verloop van de aangiften met betrekking tot de heffing, per produkt, in waarde (V) en aandeel in % van elk produkt

140

EGKS · CECA

Mio RE/UC — %

Rechnungs- jahr Exercice financier Esercizi finanziari Boekjaar	Kohlenbergbau Industrie charbonnière Industria mineraria di carbone Kolenmijnen	Eisen- und Stahlindustrie · Industrie sidérurgique · Industria siderurgica · IJzer- en staalindustrie										Insgesamt			
		Roheisen		Thomas- Stahlrohblöcke		Sonstige Stahlrohblöcke		Walzstahlfertig- und weiterverarb. Walz- stahlfertigerzeugn. Produits finis et finals Prodotti finiti e finali Valsèrijprodukten en verder bewerkte produkten		Zusammen		Total général			
		Fonte	Ghisa	Lingots Thomas	Lingotti Thomas	Autres lingots	Altri lingotti	Produits finis et finals Prodotti finiti e finali Valsèrijprodukten en verder bewerkte produkten	Total	Totale	Totaal	Total général	Totale generale	Totaal generaal	
		Ruwijzer (a)	Thomasblokken	Andere blokken											
		V	%	V	%	V	%	V	%	V	%	V	%	V	%

EGKS · CECA

1963-1964	5,43	28,0	0,37	1,9	3,38	17,4	7,09	36,5	3,15	16,2	14,05	72,1	19,48	100,0
1964-1965	5,50	25,0	0,40	1,7	3,35	15,6	8,45	41,7	3,44	16,1	15,64	75,0	20,94	100,0
1965-1966	6,78	25,1	0,38	1,4	4,17	15,5	11,36	42,1	4,31	16,0	20,21	74,9	27,00	100,0
1966/1967	6,17	23,1	0,42	1,6	3,89	14,6	11,87	44,4	4,40	16,5	20,59	76,9	26,76	100,0
1967/1968	7,11	20,8	0,51	1,5	4,44	13,0	16,33	47,9	5,72	16,8	27,01	79,2	34,12	100,0
1968 VII-XII	3,51	19,3	0,25	1,4	2,24	12,3	9,08	49,8	3,14	17,2	14,71	80,7	18,22	100,0
1969	7,07	18,2	0,57	1,5	4,38	11,3	19,95	51,5	6,76	17,5	31,65	81,8	38,72	100,0
1968 1	1,88	20,8	0,13	1,4	1,17	12,9	4,36	48,2	1,51	16,7	7,16	79,2	9,05	100,0
2	1,67	19,7	0,12	1,5	1,04	12,3	4,16	49,2	1,46	17,3	6,79	80,3	8,45	100,0
3	1,68	19,2	0,11	1,3	1,07	12,3	4,38	50,1	1,49	17,1	7,06	80,8	8,74	100,0
4	1,83	19,3	0,14	1,4	1,17	12,3	4,69	49,6	1,64	17,3	7,64	80,7	9,47	100,0
1969 1	1,85	19,2	0,13	1,4	1,15	11,9	4,85	50,2	1,68	17,4	7,80	80,8	9,66	100,0
2	1,76	18,5	0,13	1,4	1,09	11,5	4,85	51,2	1,65	17,4	7,72	81,5	9,48	100,0
3	1,67	17,9	0,14	1,5	1,04	11,1	4,89	52,3	1,62	17,3	7,69	82,1	9,36	100,0
4	1,78	18,2	0,16	1,7	1,07	11,0	5,06	51,7	1,70	17,4	7,99	81,8	9,78	100,0
1970 1	1,70	16,8	0,17	1,7	0,95	9,3	5,50	54,3	1,81	17,9	8,43	83,2	10,13	100,0
2	1,69	16,4	0,16	1,6	0,96	9,4	5,65	55,1	1,80	17,5	8,58	83,6	10,27	100,0
3														

(a) Non destinée à la fabrication de l'acier
Non destinata alla fabbricazione dell'acciaio

(a) Nicht für die Stahlerzeugung bestimmt
Niet bestemd voor de staalfabricage

Part en % de la contribution de chaque pays au prélèvement CECA

Quota percentuale di ogni paese sul prelievo CECA

Anteil des Betrags der einzelnen Länder an der EGKS-Umlage, in %

Het aandeel in % van de bijdrage van elk land in de EGKS-heffing

141


Rechnungs- jahr Exercice financier Esercizi finanziari Boekjaar	Deutschland (BR)	France	Italia	Nederland	UEBL · BLEU		EGKS CECA
					Belgique · België	Luxembourg	

A) Gesamtumlage · Prélèvement total · Prelievo complessivo · Totale heffing

1962-1963	50,6	22,2	11,4	4,1	8,6	3,2	100,0
1963-1964	50,3	22,9	10,6	4,2	8,8	3,2	100,0
1964-1965	50,2	22,3	11,3	4,2	8,8	3,2	100,0
1965-1966	48,2	21,8	13,1	4,5	9,1	3,3	100,0
1966-1967	46,2	21,8	14,8	4,5	9,4	3,3	100,0
1967-1968	47,1	20,2	15,4	4,2	9,8	3,3	100,0
1968 VII-XII	47,9	19,8	14,8	4,1	9,9	3,5	100,0
1969	47,9	20,0	13,7	4,4	10,4	3,6	100,0

B) Umlage auf die Erzeugung der Eisen- und Stahlindustrie · Prélèvement sur la Sidérurgie
Prelievo industria siderurgica · Heffing op de ijzer- en staalindustrie

1962-1963	44,2	23,1	16,0	3,8	8,4	4,5	100,0
1963-1964	44,8	23,2	14,8	3,9	8,8	4,5	100,0
1964-1965	45,4	22,4	15,0	4,0	8,8	4,4	100,0
1965-1966	43,0	21,7	17,3	4,3	9,4	4,3	100,0
1966-1967	41,3	21,3	19,1	4,4	9,6	4,3	100,0
1967-1968	42,4	19,6	19,3	4,3	10,2	4,2	100,0
1968 VII-XII	43,1	19,4	18,4	4,1	10,5	4,4	100,0
1969	43,4	19,7	16,7	4,6	11,1	4,5	100,0



Teil IV : **Verschiedenes**

IV^e Partie : **Statistiques diverses**

IV^a Parte : **Statistiche varie**

IV^e Deel : **Diverse statistieken**

II

Bestände und Bestandsveränderungen nach Erzeugnisgruppen bei den Erzeugern und bei den Händlern in den Ländern der Gemeinschaft

Scorte reali e variazioni delle scorte per gruppo di prodotti presso i produttori e i commercianti nei paesi della Comunità

Stocks réels et variations des stocks par groupe de produits chez les producteurs et les négociants dans les pays de la Communauté

Werkelijke voorraden en voorraadmutaties per produktengroep bij de producenten en bij de handelaren in de landen van de Gemeenschap

Stocks et variations des stocks par groupe de produits chez les producteurs et les négociants dans les pays de la Communauté

Scorte e variazioni delle scorte per gruppo di prodotti presso i produttori e i commercianti nei paesi della Comunità

1 000t—%

Zeit Période	Bestände (1) · Stocks réels (1)					Bestandsveränderungen (2) · Variations des stocks (2)			
	Tatsächliche Mengen · Tonnages réels				in Rohstahl- gewicht (3) en équivalent d'acier brut (3)	Tatsächliche Mengen Tonnages réels	in Rohstahlgewicht en équivalent d'acier brut		
	Blöcke Lingots	Halbzeug und Coils Demi-produits et coils	Fertig- erzeugnisse Produits finis	Insgesamt · Total			Insgesamt · Total		
				1	2	3	4	5	6
Deutschland (BR)									
1967	1	417	1 607	2 612	4 636	5 789	+ 110	+ 14	+ 1,6
	2	432	1 570	2 629	4 631	5 783	- 5	- 6	- 0,1
	3	398	1 659	2 445	4 502	5 614	- 129	- 169	- 1,8
	4	402	1 719	2 527	4 648	5 795	+ 146	+ 181	+ 2,0
1968	1	416	1 882	2 925	5 223	6 534	+ 575	+ 739	+ 7,3
	2	440	1 920	2 979	5 339	6 675	+ 116	+ 141	+ 1,4
	3	447	1 969	2 910	5 326	6 650	- 13	- 25	- 0,2
	4	490	1 914	3 026	5 430	6 775	+ 104	+ 125	+ 1,2
1969	1	480	2 053	3 165	5 698	7 117	+ 268	+ 342	+ 3,1
	2	563	1 921	2 885	5 369	6 680	- 329	- 437	- 4,0
	3	502	1 835	2 891	5 228	6 521	- 141	- 159	- 1,4
	4	521	2 027	3 313	5 861	7 326	+ 633	+ 805	+ 6,9
1970	1	514	1 892	3 944	6 350	7 986	+ 489	+ 660	+ 4,7
	2	553	1 998	4 107	6 658	8 368	+ 308	+ 382	+ 3,3
	3	515	2 212	3 921	6 648	8 346	- 10	- 22	- 0,2
	4								
France									
1967	1	288	1 103	2 413	3 804	4 805	+ 160	+ 204	+ 3,9
	2	279	1 022	2 408	3 709	4 689	- 95	- 116	- 2,4
	3	347	1 104	2 520	3 971	5 009	+ 262	+ 320	+ 7,3
	4	319	1 139	2 559	4 017	5 075	+ 46	+ 66	+ 1,2
1968	1	333	1 005	2 720	4 058	5 141	+ 41	+ 66	+ 1,2
	2	304	872	2 566	3 742	4 745	- 316	- 396	- 9,5
	3	298	973	2 424	3 695	4 672	- 47	- 73	- 1,5
	4	298	1 006	2 530	3 834	4 854	+ 139	+ 182	+ 3,1
1969	1	266	1 013	2 699	3 978	5 052	+ 144	+ 198	+ 3,4
	2	313	1 102	2 572	3 987	5 044	+ 9	- 8	- 0,1
	3	285	1 184	2 519	3 988	5 042	+ 1	- 2	- 0,0
	4	240	1 153	2 623	4 016	5 095	+ 28	+ 53	+ 0,9
1970	1	243	1 105	2 681	4 029	5 122	+ 13	+ 27	+ 0,4
	2	254	1 119	2 912	4 285	5 453	+ 256	+ 331	+ 5,3
	3	303	1 685	3 065	5 053	6 391	+ 768	+ 938	+ 17,9
	4								
Italia									
1967	1	566	973	1 816	3 355	4 140	+ 81	+ 156	+ 4,1
	2	570	989	1 836	3 395	4 189	+ 40	+ 49	+ 1,2
	3	675	1 150	1 936	3 761	4 623	+ 366	+ 434	+ 10,8
	4	599	1 270	1 999	3 868	4 770	+ 107	+ 147	+ 3,6
1968	1	627	1 417	2 047	4 091	5 043	+ 223	+ 273	+ 6,4
	2	678	1 192	2 022	3 892	4 789	- 199	- 254	- 6,0
	3	648	1 234	1 953	3 835	4 718	- 57	- 71	- 1,7
	4	630	1 051	1 909	3 590	4 422	- 245	- 296	- 6,8
1969	1	582	1 002	1 884	3 468	4 281	- 122	- 141	- 3,1
	2	569	839	1 692	3 100	3 821	- 368	- 460	- 10,1
	3	428	904	1 649	2 981	3 702	- 119	- 119	- 3,0
	4	397	898	1 785	3 080	3 843	+ 99	+ 141	+ 4,2
1970	1	357	831	1 910	3 098	3 889	+ 18	+ 46	+ 1,1
	2	370	1 029	2 133	3 532	4 439	+ 434	+ 550	+ 12,0
	3								
	4								

(1) Fin de trimestre

(2) Au cours du trimestre

(3) Pour la conversion en acier brut les coefficients suivants ont été utilisés: Lingots: 1,00; demi-produits: 1,18; coils: 1,24; produits finis: coefficient moyen de 1,30 à 1,38 suivant la structure des produits dans les années et les pays

(1) Alla fine dei trimestre

(2) Nel corso del trimestre

(3) Per la conversione in acciaio grezzo sono stati utilizzati i seguenti coefficienti: lingotti: 1,00; semilavorati: 1,18; coils: 1,24; prodotti finiti: coefficiente medio da 1,30 a 1,38 secondo la struttura dei prodotti negli anni e nei paesi

Bestände und Bestandsveränderungen nach Erzeugnisgruppen bei den Erzeugern und bei den Händlern in den Ländern der Gemeinschaft

142


Voorraden en voorraadmutaties per produktengroep bij de producenten en bij de handelaren in de landen van de Gemeenschap

1 000t—%

Scorte reali · Voorraden					Variazione delle scorte · Voorraadmutaties			Periodo Tijdvak
Tonnellaggi reali · Werkelijke tonnages				in equivalente (3) di acciaio grezzo in ruwstaal- equivalent (3)	Tonnellaggi reali Werkelijke hoeveelheden	in equivalente di acciaio grezzo in ruwstaal- equivalent		
Lingotti Blokken	Semilavo- rati e coils Halfabrikaten en coils	Prodotti finiti Walsrij- produkten	Totale · Totaal		Totale · Totaal			
			1	2	3	4	5	
					Quantità · Hoeveelheid			in % della pro- duzione di acciaio grezzo in % van de ruw- staalproductie
Nederland								
32	285	478	795	1 001	+ 17	+ 22	+ 2,6	1 1967
41	262	454	757	950	- 38	- 51	- 6,1	2
65	246	472	783	982	+ 26	+ 32	+ 3,7	3
86	276	514	876	1 093	+ 93	+ 111	+ 12,7	4
38	252	545	835	1 057	- 41	- 36	- 4,0	1 1968
12	203	505	720	923	- 115	- 134	- 15,2	2
10	195	522	727	936	+ 7	+ 13	+ 1,5	3
58	185	567	810	1 028	+ 83	+ 92	+ 8,9	4
55	252	590	897	1 135	+ 87	+ 107	+ 9,5	1 1969
92	254	523	869	1 088	- 28	- 47	- 4,1	2
53	335	461	849	1 066	- 20	- 22	- 1,9	3
81	283	483	847	1 058	- 2	- 8	- 0,6	4
110	329	619	1 058	1 318	+ 211	+ 260	+ 20,4	1 1970
48	411	637	1 096	1 375	+ 38	+ 57	+ 4,4	2
27	391	680	1 098	1 394	+ 2	+ 19	+ 1,5	3
								4
UEBL · BLEU								
80	499	882	1 461	1 831	+ 105	+ 132	+ 3,8	1 1967
97	521	904	1 522	1 901	+ 61	+ 70	+ 1,9	2
91	551	934	1 576	1 970	+ 54	+ 69	+ 2,1	3
100	542	961	1 603	2 006	+ 27	+ 36	+ 1,0	4
110	575	989	1 674	2 092	+ 71	+ 86	+ 2,1	1 1968
124	552	1 037	1 713	2 143	+ 39	+ 51	+ 1,3	2
171	566	1 064	1 801	2 244	+ 88	+ 101	+ 2,5	3
150	627	1 062	1 839	2 293	+ 38	+ 49	+ 1,1	4
90	569	1 149	1 808	2 278	- 31	- 15	- 0,3	1 1969
94	589	1 077	1 760	2 206	- 48	- 72	- 1,6	2
159	638	1 081	1 878	2 335	+ 118	+ 129	+ 2,8	3
136	594	1 138	1 868	2 320	- 10	- 15	- 0,3	4
98	484	1 135	1 717	2 162	- 151	- 158	- 3,5	1 1970
153	566	1 198	1 917	2 401	+ 200	+ 239	+ 4,9	2
								3
								4
EGKS · CECA								
1 383	4 467	8 201	14 051	17 566	+ 473	+ 656	+ 3,0	1 1967
1 419	4 364	8 231	14 014	17 512	- 37	- 54	- 0,2	2
1 576	4 710	8 307	14 593	18 198	+ 579	+ 686	+ 3,1	3
1 506	4 946	8 560	15 012	18 739	+ 419	+ 541	+ 2,3	4
1 524	5 131	9 226	15 881	19 867	+ 869	+ 1 128	+ 4,5	1 1968
1 558	4 739	9 109	15 406	19 275	- 475	- 592	- 2,5	2
1 574	4 937	8 873	15 384	19 220	- 22	- 55	- 0,2	3
1 626	4 783	9 094	15 503	19 372	+ 119	+ 152	+ 0,6	4
1 473	4 889	9 487	15 849	19 863	+ 346	+ 491	+ 1,8	1 1969
1 631	4 705	8 749	15 085	18 839	- 764	- 1 024	- 3,8	2
1 427	4 896	8 601	14 924	18 666	- 161	- 173	- 0,7	3
1 375	4 955	9 342	15 672	19 642	+ 748	+ 976	+ 3,6	4
1 322	4 641	10 289	16 252	20 477	+ 580	+ 835	+ 3,0	1 1970
1 378	5 123	10 987	17 488	22 036	+ 1 236	+ 1 559	+ 5,4	2
								3
								4

(1) Am Ende des Vierteljahres
 (2) Im Laufe des Vierteljahres
 (3) Für die Umrechnung in Rohstahlgewicht wurden folgende Koeffizienten benutzt: Blöcke: 1,00; Halbzeug: 1,18; Coils: 1,24; Fertigerzeugnisse: Durchschnittl. Koeffizient 1,30-1,38 je nach der Struktur der Erzeugnisse in den einzelnen Jahren und Ländern

(1) Aan het einde van het kwartaal
 (2) In de loop van het kwartaal
 (3) Voor de omrekening in ruwstaal-equivalent werden de volgende coëfficiënten toegepast: blokken 1,00; halfabrikkat: 1,18; warmgewalst breedband (coils): 1,24; eindprodukten gemiddeld 1,30-1,38 al naar gelang van de structuur van de produkten in de verschillende jaren en landen



Teil IV : **Verschiedenes**

IV^e Partie : **Statistiques diverses**

IV^a Parte : **Statistiche varie**

IV^e Deel : **Diverse statistieken**

III

Industries de la première transformation
de la fonte et de l'acier

Industria della prima trasformazione
della ghisa e dell'acciaio

Industrien der ersten Verarbeitungsstufe
von Eisen und Stahl

Primaire ijzer- en staalverwerkende industrieën

Production, par pays, des diverses industries de la première transformation de la fonte et de l'acier (a)
 Produzione, per paese, delle diverse industrie della prima trasformazione di ghisa e di acciaio (a)

1000 t

Zeit Période Periodo Tijdvak	Deutsch- land (BR) (i)	France	Italia	Neder- land	UEBL · BLEU		EGKS CECA	Deutsch- land (BR) (i)	France (h)	Italia (k)
					Belgique België	Luxem- bourg				
	1	2	3	4	5	6	7	8	9	10
I. Eisengußzeugung · Moulages de fonte <i>Getti di ghisa · Ijzergietwerk</i>										
1966	3 617	2 107	1 100	251	326	61	7 462	217	[289]	.
1967	3 307	2 134	1 300	220	342	66	7 369	195	[307]	.
1968	3 832	2 178	1 390	249	343	76	8 068	235	[327]	.
1969	4 281	2 417	1 363	255	384	80	8 780	294	.	.
1969 3	1 013	.	270	54	87	.	.	74	.	.
4	1 155	.	300	68	106	.	.	78	.	.
1970 1	1 147	.	420	63	97	.	.	74	.	.
2	1 172	.	.	.	98	.	.	83	.	.
3	1 048	78	.	.
Darunter: Rohre und Formstücke · Dont: Tubes et raccords en fonte <i>Di cui: Tubi e raccordi di ghisa · Waarvan: Bulzen en verblindingsstukken</i>										
1966	434	534	46	.	23	.	.	2 823	1 305	1 309
1967	376	577	50	.	24	.	.	3 076	1 410	1 642
1968	405	577	61	.	29	.	.	3 391	1 472	1 838
1969	418	569	54	.	23	.	.	3 943	1 768	1 816
1969 3	104	107	10	.	5	.	.	1 025	367	454
4	111	167	12	.	7	.	.	1 022	487	371
1970 1	105	165	14	.	5	.	.	1 094	497	502
2	104	157	.	.	5	.	.	1 045	471	509
3	91	106	1 084	353	458
II. Schmieden und Gesenkschmieden (b) · Forge et estampage (b) <i>Fucina e stampaggio (b) · Smederijen en stamperijen (b)</i>										
1966	1 265	[515]	180	.	.	6	.	1 500	476	798
1967	1 138	[535]	199	.	.	5	.	1 619	471	852
1968	1 387	[532]	183	.	.	8	.	1 618	498	863
1969	1 660	.	224	.	.	11	.	1 794	601	834
1969 3	403	.	54	.	.	3	.	454	120	205
4	439	.	44	.	.	3	.	459	163	153
1970 1	445	.	61	.	.	3	.	462	176	226
2	445	.	63	.	.	3	.	450	157	240
3	403	.	58	.	.	3	.	460	126	224
Darunter: Rollendes Eisenbahnzeug · Dont: Bandages, frettes, essieux et centres de roues <i>Di cui: Cerchioni, assali, centri di ruota · Waarvan: Rollend materiaal voor spoorwegen</i>										
1966	107	[115]	45	—	16	—	.	1 363	829	511
1967	87	[119]	30	—	29	—	.	1 457	939	790
1968	97	[112]	31	—	24	—	.	1 773	974	975
1969	132	.	34	—	22	—	.	2 149	1 167	982
1969 3	34	.	8	—	6	—	.	571	247	249
4	37	.	5	—	6	—	.	563	324	218
1970 1	34	.	8	—	6	—	.	632	321	276
2	32	.	9	—	5	—	.	595	314	269
3	17	.	10	—	—	—	.	624	227	234
III. Preß-, Zieh- und Stanzteile <i>Imbutitura e cesoiatura</i>										
IV. Stahlrohre (c) <i>Tubi di acciaio (c)</i>										
Darunter: 1. Nahtlose Rohre <i>Di cui: 1. Tubi senza saldatura</i>										
Darunter: 2. Geschweißte Rohre <i>Di cui: 2. Tubi saldati</i>										


- (a) Pour plus de détails se reporter au Bulletin de « Statistiques industrielles » de l'Office (voir liste des publications de l'Office en fin de Bulletin) où on trouvera aussi l'évolution de l'activité des autres industries consommatrices d'acier
 (b) Comprend: les barres forgées, les pièces de forge de plus et de moins de 125 kg, les pièces estampées, les bandages, frettes et centres de roues. Pour l'Italie seulement les usines intégrées à la sidérurgie.
 (c) Y compris tubes de précision, tubes électriques et gros tubes soudés
 (d) Production totale de fil tréfilé simple
 (e) Production de barres d'acier, comprimées, tournées, profilées, etc.
 (f) Production de feuillards à froid hors traité
 (g) Production des profilés obtenus par pliage à froid de feuillards (à froid ou chaud) ou de tôles
 (h) Livraisons
 (i) A partir de 1964 y compris Berlin (Ovest)
 (k) Seulement la production des usines qui font partie du recensement de l'ASSIDER (29 usines pour les tubes soudés et 6 usines pour les tubes sans soudure)

- (a) Per maggiori dettagli consultare il Bollettino di « Statistiche dell'industria » dell'Istituto (vedi elenco delle pubblicazioni dell'Istituto in fondo al Bollettino) ove si troverà anche l'evoluzione dell'attività delle altre industrie consumatrici di acciaio
 (b) Comprende: le barre forgiate, i pezzi di fucina maggiori e minori di 125 kg, i pezzi stampati, i cerchioni e ruote laminare. Per l'Italia soltanto le aziende integrate alla siderurgia
 (c) Compresi i tubi di precisione, i tubi elettrici ed i grossi tubi saldati
 (d) Produzione totale di filo trafilato semplice
 (e) Produzione di barre d'acciaio stirate, tornite, profilate ecc.
 (f) Produzione di nastri laminati a freddo non contemplati dal Trattato
 (g) Produzione di profilati ottenuti mediante piegamento a freddo di nastri (a caldo o a freddo) e di lamiera
 (h) Consegne
 (i) Dal 1964 inclusa Berlino (Ovest)
 (k) Soltanto la produzione delle aziende partecipanti alle rilevazioni statistiche dell'ASSIDER (29 aziende per i tubi saldati e 6 aziende per i tubi senza saldatura)

Neder- land	UEBL · BLEU		EGKS CECA	Deutsch- land (BR) (i)	France (h)	Italia	Neder- land	UEBL · BLEU		EGKS CECA	Zeit Période Periodo Tijdvak
	Belgique België	Luxem- bourg						Belgique België	Luxem- bourg		
11	12	13	14	15	16	17	18	19	20	21	
Emboutissage et découpage <i>Dieptrekkerijen en stanserijen</i>				V. Drahtziehereien (d) · Tréfilage (d) <i>Trafilatura (d) · Draadtrekkerijen (d)</i>							
.	15	.	.	1 704	844	.	138	730	.	.	1966
.	15	.	.	1 728	841	.	145	716	.	.	1967
.	12	.	.	1 878	870	.	163	737	.	.	1968
.	62	.	.	2 115	1 005	.	174	876	.	.	1969
.	17	.	.	542	210	.	40	200	.	.	3 1969
.	21	.	.	560	276	.	47	226	.	.	4
.	19	.	.	551	269	.	44	229	.	.	1 1970
.	22	.	.	532	275	.	38	220	.	.	2
.	.	.	.	492	200	.	38	.	.	.	3
 Tubes d'acier (c) <i>Stalen buizen (c)</i>				VI. Kaltziehereien (e) · Etrilage (e) <i>Stiratura (e) · Pletterijen (e)</i>							
158	275	104	5 974	623	252	.	.	26	.	.	1966
146	250	108	6 632	555	239	.	.	24	.	.	1967
176	258	99	7 234	762	241	.	.	27	.	.	1968
197	324	119	8 167	930	313	.	.	37	.	.	1969
45	79	32	2 002	236	65	.	.	9	.	.	3 1969
53	82	31	2 046	244	87	.	.	10	.	.	4
52	70	31	2 246	257	89	.	.	9	.	.	1 1970
48	78	29	2 186	258	85	.	.	9	.	.	2
43	.	24	.	234	64	3
Dont: 1° Tubes sans soudure <i>Waarvan: 1° Naadloze buizen</i>				VII. Kaltwalzwerke (f) · Laminage à froid (f) <i>Laminati a freddo (f) · Koudwalserijen (f)</i>							
—	96	—	2 870	1 094	207	.	.	262	22	.	1966
—	70	—	3 012	1 042	185	.	.	282	24	.	1967
—	75	—	3 054	1 322	178	.	.	317	35	.	1968
—	87	—	3 316	1 610	201	.	.	461	40	.	1969
—	18	—	797	390	40	.	.	111	10	.	3 1969
—	24	—	799	421	55	.	.	115	11	.	4
—	25	—	889	427	57	.	.	138	11	.	1 1970
—	23	—	870	405	57	.	.	134	10	.	2
—	—	—	—	361	40	.	.	.	9	.	3
Dont: 2° Tubes soudés <i>Waarvan: 2° Gelaste buizen</i>				VIII. Herst. kaltgewalzter Profile (g) · Profilage à froid (g) <i>Profilati a freddo (g) · Vervaardiging van koudgevouwen profielen (g)</i>							
158	179	104	3 104	220	211	1966
146	180	108	3 620	191	209	1967
176	183	99	4 180	215	210	1968
197	237	119	4 851	305	255	1969
45	61	32	1 205	77	55	3 1969
53	58	31	1 247	89	73	4
52	45	31	1 357	70	69	1 1970
48	55	29	1 316	64	67	2
43	.	24	.	65	52	3

- (a) Weitere Einzelheiten siehe „Industriestatistik“ des Statistischen Amtes (vgl. Veröffentlichungsverzeichnis am Ende des Bulletins). Die genannte Veröffentlichung gibt auch Aufschluß über die Entwicklung der Tätigkeit der übrigen stahlverbrauchenden Industrien
- (b) Umfaßt: geschmiedete Stäbe, Schmiedestücke unter und über 125 kg, Gesenkschmiedestücke sowie rollendes Eisenbahnzeug. Für Italien nur mit der Eisen- und Stahlindustrie verbundene Werke
- (c) Einschl. Präzisionsrohre, Elektrorohre und geschweißte Großrohre
- (d) Gesamterzeugung von kaltgezogenem Draht
- (e) Erzeugung von Blankstahl (gezogen, gepreßt, gedreht, profiliert usw.)
- (f) Erzeugung von kaltgewalztem Bandstahl (außerhalb des Vertrages)
- (g) Erzeugung von kaltgewalzten Profilen aus warm- oder kaltgewalztem Bandstahl und Blechen
- (h) Lieferungen
- (i) Ab 1964 einschl. Berlin (West)
- (k) Nur die Erzeugung der Werke, die an der Erhebung der ASSIDER teilnehmen (29 Werke für geschweißte Rohre und 6 Werke für nahtlose Rohre)

- (a) Voor verdere bijzonderheden zie men „Industriestatistiek“ (blauwe serie — zie „Uitgaven van het Bureau voor de Statistiek“ achter in dit handboek). De genoemde publikatie bevat ook gegevens over de ontwikkeling van de activiteit in de overige staalverwerkende industrieën
- (b) Omvat: gesmede staven, smeedstukken onder 125 kg, stampwerk en rollend materieel voor spoorwegen. Voor Italië slechts de in de ijzer- en staalindustrie geïntegreerde fabrieken
- (c) Met inbegrip van precisiebuizen, elektriciteitsbuizen en gelaste grote buizen
- (d) Totale produktie van getrokken draad
- (e) Produktie van blankstaal (getrokken, geperst, getordeerd, geprofileerd, enz.)
- (f) Produktie van koudgewalst bandstaal (niet onder het Verdrag vallend)
- (g) Vervaardiging van koudgewalste profielen uit warm- of koudgewalst bandstaal of plaat
- (h) Leveringen
- (i) Vanaf 1964 inclusief Berlijn (West)
- (k) Slechts de produktie der fabrieken die aan de telling van ASSIDER hebben deelgenomen (29 fabrieken voor gelaste buizen en 6 fabrieken voor naadloze buizen)



Teil IV : Verschiedenes

IV^e Partie : Statistiques diverses

IV^a Parte : Statistiche varie

IV^e Deel : Diverse statistieken

IV

Indirekter Stahlaussenhandel
Endverbrauch an Rohstahl

Commercio estero indiretto d'acciaio
Consumo finale di acciaio grezzo

Échanges indirects d'acier
Consommation finale d'acier brut

Indirecte buitenlandse handel in staal
Eindverbruik van ruwstaal

Exportations et importations indirectes d'acier (y compris les échanges des produits sidérurgiques hors traité) calculées en équivalent d'acier brut
Esportazioni ed importazioni indirette d'acciaio (inclusi gli scambi dei prodotti siderurgici fuori trattato) calcolate in equivalente di acciaio grezzo

1000 t

Zeit Période Periodo Tijdvak	Indirekte Stahlzufuhren Exportations indirectes d'acier			Indirekte Stahleinfuhren Importations indirectes d'acier		
	Lieferungen in Länder der EGKS Livraisons aux pays de la CECA	Ausfuhr nach dritten Ländern Exportations vers les pays tiers	Insgesamt (1+2) Total (col. 1+2)	Bezüge aus Ländern der EGKS Réception en provenance des pays de la CECA	Einfuhr aus dritten Ländern Importations en provenance des pays tiers	Insgesamt (4+5) Total (col. 4+5)
	1	2	3	4	5	6
	Deutschland (BR) (1)					
1958	.	.	6 025	.	.	739
1959	.	.	6 534	.	.	819
1960	1 592	5 853	7 445	443	400	843
1961	1 722	5 550	7 272	548	476	1 024
1962	2 093	5 263	7 356	749	519	1 268
1963	2 409	5 064	7 473	789	554	1 343
1964	2 750	5 342	8 092	971	667	1 638
1965	2 724	5 823	8 547	1 357	816	2 173
1966	3 124	6 003	9 127	1 576	752	2 328
1967	3 576	6 408	9 984	1 400	630	2 029
1968	4 980	7 599	11 576	1 789	962	2 751
1969	4 639	8 293	12 932	2 410	1 120	3 530
	France (1)					
1958	.	.	2 355	.	.	556
1959	.	.	3 160	.	.	575
1960	480	2 205	2 685	609	225	834
1961	559	2 621	3 180	726	316	1 042
1962	605	2 226	2 831	863	360	1 223
1963	841	2 549	3 390	979	400	1 379
1964	801	2 526	3 327	1 196	519	1 715
1965	1 023	2 571	3 594	1 261	451	1 712
1966	1 162	2 333	3 495	1 579	466	2 045
1967	1 230	2 552	3 783	1 823	460	2 282
1968	1 378	2 898	4 276	2 188	705	2 893
1969	1 801	3 321	5 122	2 818	748	3 567
	Italia					
1958	.	.	1 113	.	.	322
1959	.	.	1 315	.	.	360
1960	215	1 084	1 299	277	281	558
1961	260	1 384	1 644	368	321	689
1962	363	1 435	1 798	516	354	870
1963	379	1 532	1 911	766	541	1 307
1964	535	1 616	2 151	524	325	849
1965	717	1 965	2 682	494	451	945
1966	860	2 211	3 071	567	378	945
1967	930	2 482	3 412	674	392	1 066
1968	1 217	2 873	4 090	808	456	1 264
1969	1 406	2 838	4 244	1 059	400	1 459

(1) Vor dem 6. Juli 1959 wurde die Saar unter Frankreich, nach diesem Datum unter der Bundesrepublik Deutschland erteilt.

(2) Gesamtaustausch (innerhalb der Gemeinschaft und mit dritten Ländern)

(*) Die Angaben über die Lieferungen und Bezüge der Gemeinschaft als Ganzes müßten sich theoretisch decken. Die zu beobachtenden Differenzen beruhen im wesentlichen auf der unvermeidlichen Unvollkommenheit der Basisstatistiken des Außenhandels

(1) Avant le 6 juillet 1959 la Sarre était comprise dans la France; à partir de cette date la Sarre est comprise dans l'Allemagne Fédérale

(2) Échanges totaux (Intracommunautaire et avec les pays tiers)

(*) Les données des livraisons et réceptions de la Communauté dans son ensemble devraient théoriquement coïncider. Les différences qu'on peut observer ressortent, dans une large mesure, des inévitables imperfections des statistiques de base du commerce extérieur

Indirecte in- en uitvoer van staal (met inbegrip van de ijzer- en staalprodukten die niet onder het Verdrag vallen) uitgedrukt in ruwstaal-equivalent

1000 t

Esportazioni indirette d'acciaio Indirecte uitvoer van staal			Importazioni indirette d'acciaio Indirecte invoer van staal			Zeit Période Periode Tijdvak
Consegne ai paesi della CECA Leveringen aan landen der EGKS	Esportazioni verso i paesi terzi Uitvoer naar derde landen	Totale (col. 1+2) Totaal (kol. 1+2)	Arrivi dai paesi della CECA Aanvoer uit landen der EGKS	Importazioni provenienti dai paesi terzi Invoer uit derde landen	Totale (col. 4+5) Totaal (kol.4-5)	
1	2	3	4	5	6	
Nederland						
.	.	716	.	.	1 037	1958
.	.	831	.	.	1 193	1959
241	600	841	964	315	1 279	1960
306	570	876	1 112	357	1 469	1961
321	643	964	1 184	326	1 510	1962
342	551	893	1 260	346	1 606	1963
426	551	977	1 740	431	2 171	1964
481	586	1 067	1 881	398	2 279	1965
554	780	1 334	2 051	418	2 469	1966
627	743	1 370	2 366	396	2 762	1967
681	735	1 416	2 509	412	2 921	1968
951	969	1 921	2 777	501	3 277	1969
BLEU - UEBL						
.	.	1 352	.	.	762	1958
.	.	1 608	.	.	892	1959
521	1 162	1 683	534	167	701	1960
655	1 165	1 820	579	162	741	1961
752	1 215	1 967	650	198	848	1962
878	1 092	1 970	756	216	972	1963
1 057	1 235	2 292	903	267	1 170	1964
1 324	1 345	2 669	1 072	313	1 385	1965
1 448	1 277	2 725	1 313	303	1 616	1966
1 428	1 191	2 618	1 339	291	1 631	1967
1 717	1 239	2 956	1 336	322	1 658	1968
2 180	1 324	3 504	1 746	377	2 123	1969
EGKS - CECA						
.	.	(11 561) (2)	.	.	(3 416) (2)	1958
.	.	(13 448)	.	.	(3 839)	1959
3 049 (*)	10 904	(13 953)	2 827 (*)	1 388	(4 215)	1960
3 502 (*)	11 290	(14 792)	3 333 (*)	1 632	(4 965)	1961
4 134 (*)	10 782	(14 916)	3 962 (*)	1 757	(5 719)	1962
4 849 (*)	10 788	(15 637)	4 550 (*)	2 057	(6 607)	1963
5 569 (*)	11 270	(16 839)	5 334 (*)	2 209	(7 543)	1964
6 269 (*)	12 290	(18 559)	6 065 (*)	2 429	(8 494)	1965
7 148 (*)	12 604	(19 752)	7 086 (*)	2 317	(9 403)	1966
7 790 (*)	13 376	(21 167)	7 602 (*)	2 168	(9 770)	1967
8 973 (*)	15 343	(24 316)	8 630 (*)	2 856	(11 486)	1968
10 977 (*)	16 745	(27 722)	10 810 (*)	3 146	(13 956)	1969

(1) Fino al 6 luglio 1959 la Sarre era compresa nella Francia; dopo tale data la Sarre è compresa nella Germania federale

(2) Scambi globali (Scambi intracomunitari e scambi con i paesi terzi)

(*) I dati delle consegne e degli arrivi relativi alla Comunità nel suo insieme dovrebbero teoricamente coincidere. Le discordanze che si possono osservare derivano in larga misura dalle inevitabili imperfezioni delle statistiche di base del commercio estero

(1) Vóór 6 juli 1959 was Saarland begrepen onder Frankrijk; na genoemde datum wordt Saarland begrepen onder de Duitse Bondsrepubliek

(2) Totaal handelsverkeer (intracommunautair en handelsverkeer met derde landen)

(*) De gegevens omtrent de leveringen en de aanvoer binnen de Gemeenschap in zijn geheel dienen theoretisch overeen te komen. De verschillen die men waarneemt vloeien in sterke mate voort uit de onvermijdelijke onvolkomenheden in de basisstatistieken over de buitenlandse handel

Exportations, importations et exportations nettes d'acier, directes (produits du Traité) et indirectes (produits hors Traité et autres produits finis des industries de transformation de l'acier), calculées en équivalent d'acier brut pour chaque pays membre (1) et pour l'ensemble de la Communauté (2)

Esportazioni, importazioni e esportazioni nette d'acciaio, dirette (prodotti del trattato) ed indirette (prodotti fuori trattato e altri prodotti finiti delle industrie di trasformazione dell'acciaio), calcolate in equivalente di acciaio grezzo per ciascuno dei paesi membri (1) e per l'insieme della Comunità (2)

1000 t

Zeit Période Periodo Tijdvak	Ausfuhren von Stahl Exportations d'acier			Einfuhren von Stahl Importations d'acier			Nettoausfuhren von Stahl Exportations nettes d'acier		
	Direkt	Indirekt	Insgesamt (1+2)	Direkt	Indirekt	Insgesamt (4+5)	Direkt (1-4)	Indirekt (2-5)	Insgesamt (3-6)
	Directes	Indirectes	Total	Directes	Indirectes	Total	Directes	Indirectes	Total
	1	2	3	4	5	6	7	8	9
Deutschland (BR) (3)									
1958	4 774	6 025	10 799	3 321	739	4 060	+ 1 453	+ 5 286	+ 6 739
1959	6 294	6 534	12 828	4 328	819	5 147	+ 1 966	+ 5 715	+ 7 681
1960	7 944	7 445	15 389	4 958	843	5 801	+ 2 986	+ 6 602	+ 9 588
1961	8 418	7 272	15 690	4 300	1 024	5 324	+ 4 118	+ 6 248	+ 10 366
1962	8 129	7 356	15 485	5 261	1 268	6 529	+ 2 868	+ 6 088	+ 8 956
1963	8 322	7 473	15 795	5 375	1 343	6 718	+ 2 947	+ 6 130	+ 9 077
1964	8 826	8 092	16 918	6 675	1 638	8 313	+ 2 151	+ 6 454	+ 8 605
1965	10 286	8 547	18 833	6 869	2 173	9 042	+ 3 417	+ 6 374	+ 9 791
1966	10 313	9 127	19 440	7 059	2 328	9 387	+ 3 254	+ 6 799	+ 10 053
1967	12 619	9 984	22 603	6 596	2 029	8 625	+ 6 025	+ 7 955	+ 13 978
1968	13 491	11 576	25 070	9 804	2 751	12 555	+ 3 687	+ 8 825	+ 12 515
1969	13 163	12 932	26 095	10 779	3 530	14 309	+ 2 384	+ 9 402	+ 11 786
France (3)									
1958	5 091	2 355	7 446	1 527	556	2 083	+ 3 564	+ 1 744	+ 5 363
1959	6 374	3 160	9 534	1 868	575	2 443	+ 4 506	+ 2 585	+ 7 091
1960	6 105	2 685	8 791	3 702	834	4 536	+ 2 403	+ 1 852	+ 4 255
1961	6 471	3 180	9 651	3 798	1 042	4 840	+ 2 673	+ 2 138	+ 4 811
1962	5 820	2 831	8 651	3 898	1 223	5 121	+ 1 922	+ 1 608	+ 3 530
1963	5 852	3 390	9 242	4 361	1 379	5 740	+ 1 491	+ 2 011	+ 3 502
1964	7 014	3 327	10 341	5 039	1 715	6 754	+ 1 975	+ 1 612	+ 3 587
1965	7 566	3 594	11 160	4 658	1 712	6 370	+ 2 908	+ 1 882	+ 4 790
1966	7 306	3 495	10 801	5 180	2 045	7 225	+ 2 126	+ 1 450	+ 3 576
1967	7 346	3 783	11 129	6 016	2 282	8 298	+ 1 330	+ 1 501	+ 2 831
1968	7 868	4 276	12 144	5 964	2 893	8 857	+ 1 904	+ 1 383	+ 3 287
1969	7 494	5 122	12 616	8 046	3 567	11 613	— 552	+ 1 555	+ 1 003
Italia									
1958	747	1 113	1 860	966	322	1 288	— 219	+ 791	+ 572
1959	815	1 315	2 130	1 278	360	1 638	— 463	+ 955	+ 492
1960	1 135	1 299	2 434	2 229	558	2 787	— 1 094	+ 741	— 353
1961	812	1 644	2 456	2 927	689	3 616	— 2 115	+ 955	— 1 160
1962	729	1 798	2 527	3 652	870	4 522	— 2 923	+ 928	— 1 995
1963	637	1 911	2 548	4 838	1 307	6 145	— 4 201	+ 604	— 3 597
1964	1 367	2 151	3 518	3 408	849	4 257	— 2 041	+ 1 302	— 739
1965	2 357	2 682	5 039	2 448	945	3 393	— 91	+ 1 737	+ 1 646
1966	2 071	3 071	5 142	3 203	945	4 148	— 1 132	+ 2 126	+ 994
1967	1 895	3 412	5 307	3 689	1 066	4 755	— 1 794	+ 2 346	+ 552
1968	2 220	4 090	6 310	3 292	1 264	4 556	— 1 072	+ 2 826	+ 1 754
1969	1 679	4 244	5 923	4 701	1 459	6 160	— 3 022	+ 2 785	— 237

(1) Binnenaustausch und Austausch mit dritten Ländern

(2) Austausch nur mit dritten Ländern

(3) S. Erläuterungen (1) der Tabelle 144

(4) Algebraische Summe der Nettoausfuhren der Mitgliedstaaten

(1) Échanges intracommunautaires + échanges avec les pays tiers

(2) Échanges avec les pays tiers seulement

(3) Voir note explicative (1) du tableau 144

(4) Somme algébrique des exportations nettes des pays membres

Ausfuhren, Einfuhren und Nettoausfuhren an Stahl: direkt (Vertragserzeugnisse) und indirekt (Nichtvertragserzeugnisse und sonstige Fertigerzeugnisse der weiterverarbeitenden Stahlindustrie), umgerechnet in Rohstahlgewicht für jeden Mitgliedstaat (1) und für die Gemeinschaft insgesamt (2)

Uitvoer, invoer en netto-uitvoer van staal: direct (produkten welke vallen onder het Verdrag) en indirect (produkten welke niet vallen onder het Verdrag en andere eindprodukten van de verwerkende staalindustrie) omgerekend in ruwstaal voor iedere Lid-Staat (1) en voor het totaal van de Gemeenschap (2)

1000 t.

Esportazioni di acciaio Uitvoer van staal			Importazioni di acciaio Invoer van staal			Esportazioni nette di acciaio Netto-uitvoer van staal			Zeit Période Periodo Tijdvak
Dirette	Indirette	Totale (1+2)	Dirette	Indirette	Totale (4+5)	Dirette (1-4)	Indirette (2-5)	Totale (3-6)	
Direct	Indirect	Totaal	Direct	Indirect	Totaal	Direct	Indirect	Totaal	
1	2	3	4	5	6	7	8	9	
Nederland									
872	716	1 588	1 592	1 037	2 629	— 720	— 321	— 1 041	1958
1 092	831	1 923	1 922	1 193	3 115	— 830	— 362	— 1 192	1959
1 338	841	2 179	2 350	1 279	3 629	— 1 012	— 438	— 1 450	1960
1 261	876	2 137	2 254	1 469	3 723	— 993	— 593	— 1 586	1961
1 243	964	2 207	2 090	1 510	3 600	— 847	— 546	— 1 393	1962
1 828	893	2 721	2 395	1 606	4 001	— 567	— 713	— 1 280	1963
1 934	977	2 911	2 742	2 171	4 913	— 808	— 1 194	— 2 002	1964
2 223	1 067	3 290	2 457	2 279	4 736	— 234	— 1 212	— 1 446	1965
2 453	1 334	3 787	2 632	2 469	5 101	— 179	— 1 135	— 1 314	1966
2 780	1 370	4 150	2 823	2 762	5 585	— 43	— 1 392	— 1 435	1967
2 999	1 416	4 415	2 999	2 921	5 920	± 0	— 1 505	— 1 505	1968
3 509	1 921	5 430	3 239	3 277	6 516	+ 270	— 1 356	— 1 086	1969
BLEU - UEBl									
7 270	1 352	8 622	354	762	1 116	+ 6 916	+ 590	+ 7 506	1958
7 683	1 608	9 291	553	892	1 445	+ 7 130	+ 716	+ 7 846	1959
8 999	1 683	10 682	680	701	1 381	+ 8 319	+ 982	+ 9 301	1960
8 268	1 820	10 088	805	741	1 546	+ 7 463	+ 1 079	+ 8 542	1961
8 869	1 967	10 836	919	848	1 767	+ 7 950	+ 1 119	+ 9 069	1962
8 965	1 970	10 935	1 115	972	2 087	+ 7 850	+ 998	+ 8 848	1963
10 405	2 292	12 697	1 451	1 170	2 621	+ 8 954	+ 1 122	+ 10 076	1964
11 427	2 669	14 096	1 315	1 385	2 700	+ 10 112	+ 1 284	+ 11 396	1965
10 921	2 725	13 646	1 762	1 616	3 378	+ 9 159	+ 1 109	+ 10 268	1966
11 764	2 618	14 382	1 937	1 631	3 568	+ 9 827	+ 987	+ 10 814	1967
13 647	2 956	16 603	1 920	1 658	3 578	+ 11 727	+ 1 298	+ 13 025	1968
15 446	3 504	18 950	2 390	2 123	4 513	+ 13 056	+ 1 381	+ 14 437	1969
EGKS - CECA (2)									
12 354	.	.	1 360	.	.	(4) + 10 994	(4) + 8 145	(4) + 19 139	1958
13 716	.	.	1 407	.	.	(4) + 12 309	(4) + 9 609	(4) + 21 918	1959
13 996	10 904	24 900	2 394	1 388	3 782	(4) + 11 602	(4) + 9 739	(4) + 21 341	1960
13 549	11 290	24 839	2 403	1 632	4 035	(4) + 11 146	(4) + 9 827	(4) + 20 973	1961
12 136	10 782	22 918	3 166	1 757	4 923	(4) + 8 970	(4) + 9 197	(4) + 18 167	1962
11 778	10 788	22 566	4 240	2 057	6 297	(4) + 7 538	(4) + 9 030	(4) + 16 550	1963
13 639	11 270	24 909	3 408	2 209	5 617	(4) + 10 231	(4) + 9 296	(4) + 19 527	1964
18 577	12 290	30 867	2 465	2 429	4 894	(4) + 16 112	(4) + 10 065	(4) + 26 177	1965
16 151	12 604	28 755	2 923	2 317	5 240	(4) + 13 228	(4) + 10 349	(4) + 23 577	1966
18 647	13 376	32 023	3 304	2 168	5 472	(4) + 15 343	(4) + 11 397	(4) + 26 551	1967
20 069	15 343	35 412	3 823	2 856	6 679	(4) + 16 246	(4) + 12 487	(4) + 28 733	1968
18 533	16 745	35 278	6 397	3 146	9 543	(4) + 12 136	(4) + 13 599	(4) + 25 735	1969

(1) Scambi intracomunitari + scambi con i paesi terzi

(2) Solamente scambi con i paesi terzi

(3) Vedere nota (1) della tabella 144

(4) Somma algebrica delle esportazioni nette dei paesi membri

(1) Handelsverkeer binnen de Gemeenschap en handelsverkeer met derde landen

(2) Uitsluitend handelsverkeer met derde landen

(3) Zie toelichting bij tabel 144

(4) Algebraische som van de netto-uitvoer van de Lid-Staten

Consommation finale d'acier brut (1) par pays —
total et kg par habitant — dans la Communauté

Endverbrauch an Rohstahl (1) nach Ländern
— insgesamt und in kg pro Kopf der Bevölke-
rung — in der Gemeinschaft

Consumo finale di acciaio grezzo (1) per paese
— totale e in kg per abitante — nella Comunità

Eindverbruik van ruwstaal (1) per land — totaal
en in kg per hoofd der bevolking — in de landen van
de Gemeenschap

Zeit Période Periodo Tijdvak	Deutschland (BR) (2)	France (2)	Italia	Nederland	UEBL/BLEU	EGKS/CECA
	1	2	3	4	5	6
	1000 t					
1958	16 441	12 036	5 955	2 563	1 941	38 936
1959	19 297	10 442	6 710	2 845	2 143	41 437
1960	23 582	12 434	8 871	3 362	1 854	50 103
1961	23 206	12 863	10 456	3 464	2 590	52 579
1962	23 510	13 573	11 792	3 392	2 295	54 562
1963	22 450	13 824	13 476	3 599	2 610	55 959
1964	27 740	15 809	10 806	4 577	2 969	61 901
1965	27 294	15 052	10 751	4 484	2 368	59 945
1966	25 478	16 084	12 476	4 585	3 004	61 627
1967	22 629	16 463	14 646	4 700	3 073	61 511
1968	27 676	17 444	15 647	5 276	3 091	69 131
1969	32 991	21 389	17 323	5 768	3 889	81 361
	kg					
1958	303	269	121	229	207	231
1959	352	231	136	251	228	243
1960	425	272	179	293	196	292
1961	413	279	210	298	273	303
1962	413	289	235	287	241	311
1963	390	289	266	301	271	315
1964	476	327	211	377	306	345
1965	462	308	208	365	242	330
1966	427	325	241	368	305	336
1967	378	330	274	373	310	331
1968	460	349	291	415	310	371
1969	542	425	320	448	390	432

(1) Erzeugung und Schrottverbrauch in den Walzwerken + Einfuhren (direkt und indirekt) — Ausfuhren (direkt und indirekt) ± Bestandsveränderungen (Bestände bei den Werken und bei den Händlern)

(2) Berichtigte Angaben, um annäherungsweise die Auswirkungen der Nicht-einbeziehung der Saar in die Bundesrepublik Deutschland vor dem 6. Juli 1959 auszuschließen

(1) Production + consommation de ferraille dans les laminaires + importations (directes et indirectes) — exportations (directes et indirectes) ± variations des stocks (stocks en usine et chez les négociants)

(2) Données rectifiées pour éliminer approximativement l'influence de la non-inclusion de la Sarre dans la R.F. allemande avant le 6 juillet 1959

(1) Produzione + consumo di rottame nei laminatoi + importazioni (dirette e indirette) — esportazioni (dirette e indirette) ± variazioni delle scorte (scorte presso gli stabilimenti e presso i commercianti)

(2) Dati rettificati per eliminare almeno approssimativamente l'influenza della non inclusione della Sarre nella R.F. tedesca prima del 6 luglio 1959

(1) Produktie en verbruik van schroot in de walsenrijen + invoer (direct en indirect) — uitvoer (direct en indirect) ± veranderingen in de voorraad (in de bedrijven en bij de handelaren)

(2) Gecorrigeerde cijfers ten einde bij benadering de invloed van het niet-insluiten van Saarland in de Bondsrepubliek vóór 6 juli 1959 uit te schakelen


INDEX EN QUATRE LANGUES DES NOMS DES PAYS CITÉS
DANS LE BULLETIN

VIERSPRACHIGES VERZEICHNIS DER IN DEM BULLETIN
AUFGEFÜHRTEN LÄNDERNAMEN

INDICE IN QUATTRO LINGUE DEI NOMI DEI PAESI
MENZIONATI NEL BOLLETTINO

VIERTALIGE LIJST VAN DE IN HET HANDBOEK VERMELDE
LANDEN

Deutsch	Français	Italiano	Nederlands
Deutschland (BR) Frankreich Italien Niederlande Belgien Luxemburg Belgisch-Luxemburgische Wirtschaftsunion	Allemagne (RF) France Italie Pays-Bas Belgique Luxembourg Union Économique Belgo-Luxembourgeoise	Germania (RF) Francia Italia Paesi Bassi Belgio Lussemburgo Unione Economica Belgo-Lussemburghese	Duitsland (BR) Frankrijk Italië Nederland België Luxemburg Belgisch-Luxemburgse Economische Unie
EGKS BLWU	CECA UEBL	CECA UEBL	EGKS BLEU
EUROPA, darunter: Großbritannien Norwegen Schweden Dänemark Österreich Schweiz Portugal Finnland Spanien Türkei Jugoslawien Griechenland Osteuropa, darunter: UdSSR	EUROPE, dont: Royaume-Uni Norvège Suède Danemark Autriche Suisse Portugal Finlande Espagne Turquie Yougoslavie Grèce Europe orientale, dont: URSS	EUROPA, di cui: Regno Unito Norvegia Svezia Danimarca Austria Svizzera Portogallo Finlandia Spagna Turchia Jugoslavia Grecia Europa orient., di cui: URSS	EUROPA, waarvan: Groot-Brittannië Noorwegen Zweden Denemarken Oostenrijk Zwitserland Portugal Finland Spanje Turkije Joegoslavië Griekenland Oost-Europa, waarvan: USSR
NORDAMERIKA, darunter: Vereinigte Staaten (USA) Kanada MITTELAMERIKA SÜDAMERIKA, darunter: Venezuela Brasilien Peru Chile Argentinien Kolumbien Uruguay	AMÉRIQUE du NORD, dont: États-Unis (USA) Canada AMÉRIQUE CENTRALE AMÉRIQUE DU SUD, dont: Venezuela Brésil Pérou Chili Argentine Colombie Uruguay	AMERICA SETTENTR., di cui: Stati Uniti Canada AMERICA CENTR. AMERICA DEL SUD, di cui: Venezuela Brasile Perù Cile Argentina Colombia Uruguay	NOORD-AMERIKA, waarvan: Verenigde Staten Canada CENTRAAL-AMERIKA ZUID-AMERIKA, waarvan: Venezuela Brazilië Peru Chili Argentinië Columbia Uruguay
AFRIKA, darunter: Algerien Marokko Tunesien Liberia Sierra Leone Portug. Guinea Angola Mozambik Ägypten Assoziierte überseeische Länder der EGKS (EAMA, DOM, TOM) Südafrikanische Union	AFRIQUE, dont: Algérie Maroc Tunisie Libéria Sierra Leone Guinée Portug. Angola Mozambique Égypte Pays d'Outre-Mer associés à la CECA (EAMA, DOM, TOM) Union Sud-Africaine	AFERICA, di cui: Algeria Marocco Tunisia Liberia Sierra Leone Guinea portoghese Angola Mozambico Egitto Paesi d'oltremare associati alla CECA (SAMA, DOM, TOM) Unione Sudafricana	AFRIKA, waarvan: Algerië Marokko Tunesië Liberia Sierra Leone Portugees Guinea Angola Mozambique Egypte Landen overzee geassocieerd met de EGKS (EAMA, DOM, TOM) Zuid-Afrikaanse Unie
ASIEN, darunter: Mittlerer Osten darunter: Iran, israel, Irak Übriges Asien darunter: Pakistan Indien China Japan	ASIE, dont: Moyen Orient dont: Iran, Israël, Irak Reste de l'Asie dont: Pakistan Inde Chine Japon	ASIA, di cui: Asia occidentale, di cui: Iran, Israele, Irak Resto dell'Asia, di cui: Pakistan India Cina Giappone	AZIË, waarvan: West-Azië, waarvan: Iran, Israël, Irak Overig deel van Azië, waarvan: Pakistan India China Japan
OZEANIEN	OCÉANIE	OCEANIA	OCEANIË
Sonstige Länder Dritte Länder	Autres pays Pays tiers	Altri paesi Paesi terzi	Overige landen Derde landen



VERÖFFENTLICHUNGEN
PUBLICATIONS
PUBBLICAZIONI
UITGAVEN
PUBLICATIONS

TITEL	TITRE	Preis Einzelnummer Prezzo di ogni numero					Prix par numéro Prijis per nummer					Preis Jahresabonnement Prezzo abbonamento annuo			Prix abonnement annuel Prijis jaarabonnement		
		DM	Ffr	Lit.	Fl	Fb	DM	Ffr	Lit.	Fl	Fb	DM	Ffr	Lit.	Fl	Fb	
		PERIODISCHE VERÖFFENTLICHUNGEN															
Allgemeine Statistik (violett) deutsch / französisch / italienisch / niederländisch / englisch 11 Hefte jährlich	Statistiques générales (violett) allemand / français / italien / néerlandais / anglais 11 numéros par an	4,—	5,60	620	3,60	50	40,50	61,50	6 875	39,80	550						
Regionalstatistiken - Jahrbuch (violett) deutsch / französisch / italienisch / niederländisch / englisch	Annuaire de statistiques régionales (violett) allemand / français / italien / néerlandais / anglais	7,50	11,50	1 250	7,25	100	—	—	—	—	—						
Volkswirtschaftliche Gesamtrechnungen - Jahrbuch (violett) deutsch / französisch / italienisch / niederländisch / englisch	Comptes Nationaux (violett) - Annuaire allemand / français / italien / néerlandais / anglais	11,—	16,70	1 870	11,—	150	—	—	—	—	—						
Zahlungsbilanzen - Jahrbuch (violett) deutsch / französisch / italienisch / niederländisch / englisch	Balances des paiements (violett) - Annuaire allemand / français / italien / néerlandais / anglais	7,50	11,50	1 250	7,25	100	—	—	—	—	—						
Die Steuereinnahmen in der Gemeinschaft - Jahrbuch (violett) deutsch / französisch	Recettes fiscales (violett) - Annuaire français / allemand	7,50	11,50	1 250	7,25	100	—	—	—	—	—						
Studien und Erhebungen 4 Hefte jährlich	Études et enquêtes statistiques 4 numéros par an	7,50	11,50	1 250	7,25	100	26,—	39,—	4 370	25,50	350						
Statistische Grundzahlen deutsch, französisch, italienisch, niederländisch, englisch Ausgabe 1968-1969 Ausgabe 1970 (erscheint Anfang 1971)	Statistiques de base allemand, français, italien, néerlandais, anglais édition 1968-1969 édition 1970 (à paraître début 1971)	4,— 5,50	5,60 8,50	620 930	3,60 5,40	50 75	—	—	—	—	—						
Außenhandel: Monatsstatistik (rot) deutsch / französisch 11 Hefte jährlich	Commerce extérieur: Statistique mensuelle (rouge) allemand / français 11 numéros par an	4,—	5,60	620	3,60	50	37,—	56,—	6 250	36,50	500						
Außenhandel: Analytische Übersichten (rot) (Nimexe) deutsch / französisch Band A — Landwirtschaftliche Erzeugnisse Band B — Mineralische Stoffe Band C — Chemische Erzeugnisse Band D — Kunststoffe, Leder Band E — Holz, Papier, Kork Band F — Spinnstoffe, Schuhe Band G — Steine, Gips, Keramik, Glas Band H — Eisen und Stahl Band I — Unedle Metalle Band J — Maschinen, Apparate Band K — Beförderungsmittel Band L — Präzisionsinstrumente, Optik 12 Bände zu je 4 Heften	Commerce extérieur: Tableaux analytiques (rouge) (Nimexe) allemand / français Volume A — Produits agricoles Volume B — Produits minéraux Volume C — Produits chimiques Volume D — Matières plastiques, cuir Volume E — Bois, papier, liège Volume F — Matières textiles, chaussures Volume G — Pierres, plâtre, céramique, verre Volume H — Fonte, fer et acier Volume I — Autres métaux communs Volume J — Machines, appareils Volume K — Matériel de transport Volume L — Instruments de précision, optique les 12 volumes à 4 fascicules chacun	11,— 5,50 11,— 9,50 7,50 11,— 7,50 9,50 9,50 11,— 5,50 9,50 9,50	16,70 8,50 16,70 14,— 11,50 16,70 11,50 11,50 14,— 16,70 8,50 8,50	1 870 930 1 870 1 560 1 250 1 870 1 870 1 250 1 560 1 870 930 1 560	11,— 5,40 11,— 9,— 7,25 11,— 7,25 9,— 9,— 11,— 5,40 5,40 9,—	150 75 150 125 100 150 150 125 125 150 75 125 125	37,— 18,35 37,— 29,25 22,— 37,— 22,— 29,25 29,25 37,— 18,35 29,25 29,25	56,— 28,— 56,— 44,50 33,50 56,— 33,50 44,50 44,50 56,— 28,— 50,00 50,00	6 250 3 120 6 250 5 000 3 750 6 250 3 750 5 000 5 000 6 250 3 120 5 000 5 000	36,50 18,— 36,50 29,— 22,— 36,50 22,— 29,— 29,— 36,50 18,— 29,— 325,—	500 250 500 400 300 500 300 400 400 500 250 400 4 500						
Außenhandel: Einheitliches Länderverzeichnis (rot) deutsch / französisch / italienisch / niederländisch / englisch jährlich	Commerce extérieur: Code géographique commun (rouge) allemand / français / italien / néerlandais / anglais publication annuelle	4,—	5,60	620	3,60	50	—	—	—	—	—						
Außenhandel: Erzeugnisse EGKS (rot) deutsch / französisch / italienisch / niederländisch jährlich bisher erschienen: 1955-1968	Commerce extérieur: Produits CECA (rouge) allemand / français / italien / néerlandais publication annuelle déjà parus: 1955 à 1968	14,65	22,50	2 500	14,50	200	—	—	—	—	—						
Überseeische Assoziierte: Rückblickendes Jahrbuch des Außenhandels der AASM (1959-1966) (olivgrün) - Per Land deutsch / französisch / italienisch / niederländisch / englisch (Mauretanien, Mali, Obervolta, Niger, Senegal, Elfenbeinküste, Togo, Dahomey, Kamerun, Tschad, Zentralafrika, Gabun, Kongo-Brazzaville, Madagaskar)	Associés d'outre-mer: Annuaire rétrospectif du Commerce extérieur des États africains et malgache (1959-66) (vert-olive) par pays allemand / français / italien / néerlandais / anglais (Mauritanie, Mali, Haute-Volta, Niger, Sénégal, Côte-d'Ivoire, Togo, Dahomey, Cameroun, Tchad, Rép. Centrafricaine, Gabon, Congo-Brazzaville, Madagascar)	7,50	11,50	1 250	7,25	100	—	—	—	—	—						
Überseeische Assoziierte: Rückblickendes Jahrbuch des Außenhandels der AASM (1967-1969) (olivgrün) deutsch / französisch / italienisch / niederländisch / englisch in 2 Bänden - je Bnd	Associés d'outre-mer: Annuaire rétrospectif du commerce extérieur des États africains et malgache (1967-69) (vert-olive) allemand / français / italien / néerlandais / anglais en 2 volumes - par numéro	7,50	11,50	1 250	7,25	100	—	—	—	—	—						
Überseeische Assoziierte: Statistisches Jahrbuch der AASM (1969) (olivgrün) französisch	Associés d'outre-mer: Annuaire Statistique des États africains et malgache (1969) (vert-olive) français	7,50	11,50	1 250	7,25	100	—	—	—	—	—						

TITOLO

TITEL

TITLE

PUBBLICAZIONI PERIODICHE

Statistiche generali (viola)
tedesco / francese / italiano / olandese / inglese
11 numeri all'anno

Annuario statistiche regionali (viola)
tedesco / francese / italiano / olandese / inglese

Conti nazionali - annuario (viola)
tedesco / francese / italiano / olandese / inglese

Bilance dei pagamenti - annuario (viola)
tedesco / francese / italiano / olandese / inglese

Le entrate fiscali della CEE - annuario (viola)
tedesco / francese

Studi ed indagini statistiche
4 numeri all'anno

Statistiche generali della Comunità
tedesco, francese, italiano, olandese, inglese
edizione 1968-1969
edizione 1970 (da pubblicarsi all'inizio del 1971)

Commercio estero: Statistica mensile (rosso)
tedesco / francese
11 numeri all'anno

Commercio estero: Tavole analitiche (rosso)
(Nimexe)
tedesco / francese

Volume A — Prodotti agricoli
Volume B — Prodotti minerali
Volume C — Prodotti chimici
Volume D — Materie plastiche, cuoio
Volume E — Legno, carta, sughero

Volume F — Materie tessili, calzature

Volume G — Pietre, gesso, ceramica, vetro
Volume H — Ghisa, ferro e acciaio
Volume I — Altri metalli comuni

Volume J — Macchine ed apparecchi
Volume K — Materiale da trasporto

Volume L — Strumenti di precisione, ottica
12 volumi di 4 fascicoli ciascuno

Commercio estero: Codice geografico comune (rosso)
tedesco / francese / italiano / olandese / inglese
pubblicazione annuale

Commercio estero: Prodotti CECA (rosso)
tedesco / francese / italiano / olandese
pubblicazione annuale
già pubblicati gli anni 1955-1968

Associati d'oltremare: Annuario retrospettivo del commercio estero dei SAMA (1959-1966) - per paese (verde oliva)
tedesco / francese / italiano / olandese / inglese
(Mauritania, Mali, Alto Volta, Niger, Senegal, Costa d'Avorio, Togo, Dahomey, Camerun, Ciad, Centrafrica, Gabon, Congo (Brazzaville), Madagascar)

Associati d'oltremare: Annuario retrospettivo del commercio estero dei SAMA (1967-1969) (verde oliva)
tedesco / francese / italiano / olandese / inglese
2 numeri - prezzo unitario

Associati d'oltremare: Annuario statistico dei SAMA (1969) (verde oliva)
francese

PERIODIEKE UITGAVEN

Algemene Statistiek (paars)
Duits / Frans / Italiaans / Nederlands / Engels
11 nummers per jaar

Jaarboek regionale statistieken (paars)
Duits / Frans / Italiaans / Nederlands / Engels

Nationale rekeningen - jaarboek (paars)
Duits / Frans / Italiaans / Nederlands / Engels

Betalingsbalansen - jaarboek (paars)
Duits / Frans / Italiaans / Nederlands / Engels

De belastingopbrengsten in de EEG - jaarboek (paars)
Duits / Frans

Statistische studies en enquêtes
4 nummers per jaar

Basisstatistieken
Duits, Frans, Italiaans, Nederlands, Engels
Uitgave 1968-1969
Uitgave 1970 (verschijnt begin 1971)

Buitenlandse handel: Maandstatistiek (rood)
Duits / Frans
11 nummers per jaar

Buitenlandse handel: Analytische tabellen (rood)
(Nimexe)
Duits / Frans

Deel A — Landbouwprodukten
Deel B — Minerale produkten
Deel C — Chemische produkten
Deel D — Plastische stoffen, leder
Deel E — Hout, papier, kurk

Deel F — Textielstoffen, schoeisel

Deel G — Sten, gips, keramiek, glas
Deel H — Gietijzer, ijzer en staal
Deel I — Onedele metalen

Deel J — Machines en toestellen
Deel K — Vervoermaterieel
Deel L — Precisie-instrumenten, optische toestellen

12 delen van 4 afleveringen elk

Buitenlandse handel: gemeenschappelijke landenlijst (rood)
Duits / Frans / Italiaans / Nederlands / Engels
jaarlijks

Buitenlandse handel: Produkten EGKS (rood)
Duits / Frans / Italiaans / Nederlands
jaarlijks
tot dusver verschenen: 1955-1968

Overzeese geassocieerden: Retrospectief jaarboek van de buitenlandse handel van de GASM (1959-1966) (olijfgroen) per land
Duits / Frans / Italiaans / Nederlands / Engels
(Mauretanië, Mali, Boven-Volta, Niger, Senegal, Ivoorkust, Togo, Dahomey, Kameroen, Tsjaad, Centraal-Afrika, Gaboen, Kongo (Brazzaville), Madagaskar)

Overzeese geassocieerden: Retrospectief jaarboek van de buitenlandse handel van de GASM (1967-1969) (olijfgroen)
Duits / Frans / Italiaans / Nederlands / Engels
in 2 delen, per deel

Overzeese geassocieerden: Statistisch jaarboek voor de GASM (1969) (olijfgroen)
Frans

PERIODICAL PUBLICATIONS

General Statistics (purple)
German / French / Italian / Dutch / English
11 issues per year

Regional Statistics Yearbook (purple)
German / French / Italian / Dutch / English

National Accounts - Yearbook (purple)
German / French / Italian / Dutch / English

Balances of Payments - Yearbook (purple)
German / French / Italian / Dutch / English

Revenue from Taxation in the EEC - Yearbook (purple)
German / French

Statistical Studies and Surveys
4 issues per year

Basic Statistics
German, French, Italian, Dutch, English
1968-70 issue
1970 issue (to be published at the beginning of 1971)

Foreign Trade: Monthly Statistics (red)
German / French
11 issues per year

Foreign Trade: Analytical Tables (red) (Nimexe)
German / French

Volume A — Agricultural products
Volume B — Mineral products
Volume C — Chemical products
Volume D — Plastic materials, leather
Volume E — Wood, paper, cork

Volume F — Textiles, footwear
Volume G — Articles of stone, of plaster, ceramic products, glass and glassware

Volume H — Iron and steel, and articles thereof

Volume I — Basemetals
Volume J — Machinery and mechanical appliances

Volume K — Transport equipment

Volume L — Precision instruments, optics
12 volumes of 4 booklets each

Foreign Trade: Standard Country Classification (red)
German / French / Italian / Dutch / English
yearly

Foreign Trade: ECSC Products (red)
German / French / Italian / Dutch
yearly
previously published: 1955-1968

Overseas Associates: Retrospective Yearbook of Foreign Trade of the AASM by Country (1959-1966) (olive-green)
German / French / Italian / Dutch / English
(Mauritania, Mali, Upper Volta, Niger, Senegal, Ivory Coast, Togo, Dahomey, Cameroon, Chad, Central African Republic, Gabon, Congo (Brazzaville), Madagascar)

Overseas Associates: Retrospective Yearbook of Foreign Trade of the AASM (1967-1969) (olive-green)
German / French / Italian / Dutch / English
in 2 volumes - each volume

Overseas Associates: Statistical Yearbook from AASM (1969) (olive-green)
French

TITEL	TITRE	Preis Einzelnummer Price per issue Prezzo di ogni numero					Prix par numéro Prijis per nummer					Preis Jahresabonnement Price annual subscription Prezzo abbonamento annuo					Prix abonnement annuel Prijis jaarabonnement					
		DM	Ffr	Lit.	Fl	Fb	DM	Ffr	Lit.	Fl	Fb	DM	Ffr	Lit.	Fl	Fb	DM	Ffr	Lit.	Fl	Fb	
		PERIODISCHE VERÖFFENTLICHUNGEN																				
Energiestatistik (rubinrot) deutsch / französisch / italienisch / niederländisch / englisch vierteljährlich Jahrbuch (im Abonnement eingeschl.)		PUBLICATIONS PÉRIODIQUES Statistiques de l'énergie (rubis) allemand / français / italien / néerlandais / anglais publication trimestrielle annuaire (compris dans l'abonnement)																				
		7,50	11,50	1 250	7,25	100	37,—	56,—	6 250	36,50	500	13,—	20,—	2 180	12,60	175	—	—	—	—	—	—
Industriestatistik (blau) deutsch / französisch / italienisch / niederländisch vierteljährlich Jahrbuch (im Abonnement eingeschl.)		Statistiques industrielles (bleu) allemand / français / italien / néerlandais publication trimestrielle annuaire (compris dans l'abonnement)																				
		5,50	8,50	930	5,40	75	22,—	33,50	3 750	22,—	300	9,50	14,—	1 560	9,—	125	—	—	—	—	—	—
Eisen und Stahl (blau) deutsch / französisch / italienisch / niederländisch zweimonatlich Jahrbuch 1964, 1966, 1968, 1970 (nicht im Abonnement eingeschlossen) Sonderveröffentlichung: Erläuterungen deutsch / französisch, italienisch / niederländisch jährlich (Ausgabe 1970 im Abonnement eingeschlossen; ab 1971 nicht im Abonnement eingeschlossen)		Sidérurgie (bleu) allemand / français / italien / néerlandais publication bimestrielle annuaire 1964, 1966, 1968, 1970 (non compris dans l'abonnement) Publication spéciale: Notes explicatives allemand / français, italien / néerlandais publication annuelle (édition 1970 comprise dans l'abonnement, à partir de 1971, non comprise)																				
		5,50	8,50	930	5,40	75	27,50	41,70	4 680	27,30	375	9,50	14,—	1 560	9,—	125	—	—	—	—	—	—
Sozialstatistik (gelb) deutsch / französisch / italienisch / niederländisch oder deutsch / französisch 6 Hefte jährlich Jahrbuch (nicht im Abonnement eingeschlossen)		Statistiques sociales (jaune) allemand / français / italien / néerlandais ou allemand / français 6 numéros par an annuaire (non compris dans l'abonnement)																				
		7,50	11,50	1 250	7,25	100	29,25	44,50	5 000	29,—	400	9,50	14,—	1 560	9,—	125	—	—	—	—	—	—
Agrarstatistik (grün) deutsch / französisch 8-10 Hefte jährlich		Statistique agricole (vert) allemand / français 8-10 numéros par an																				
		5,50	8,50	930	5,40	75	33,—	50,—	5 620	32,50	450											
Verkehrstatistik (karmesinrot) deutsch / französisch / italienisch / niederländisch Jahrbuch		Statistiques des Transports (cramoisi) allemand / français / italien / néerlandais Annuaire																				
		4,—	5,60	620	3,60	50																
EINZELVERÖFFENTLICHUNGEN																						
Sozialstatistik: Sonderreihe Wirtschaftsrechnungen (gelb) (Ausgabe 1966-1967) deutsch / französisch und italienisch / niederländisch 7 Hefte, bestehend aus jeweils einem Text- und einem Tabellenteil Einzelheft Gesamtausgabe		PUBLICATIONS NON PÉRIODIQUES Statistiques sociales: Série spéciale « Budgets familiaux » (jaune) (édition 1966-1967) allemand / français et italien / néerlandais 7 numéros, comprenant chacun un exposé et des tableaux par numéro série complète																				
		16,—	20,—	2 500	14,50	200	—	—	—	—	—	96,—	120,—	15 000	87,—	1 200	—	—	—	—	—	—
Sozialstatistik: Sonderreihe „Erhebung über die Struktur und Verteilung der Löhne“ (gelb) 8 Bände Gesamtausgabe		Statistiques sociales: Série spéciale « Enquête sur la structure et la répartition des salaires » (jaune) 8 volumes série complète																				
		15,—	22,—	2 500	14,50	200	—	—	—	—	—	88,—	133,—	15 000	87,—	1 200	—	—	—	—	—	—
Agrarstatistik: Sonderreihe „Gründerhebung über die Struktur der landwirtschaftlichen Betriebe. Zusammenfassende Ergebnisse nach Erhebungsbezirken.“ Erste Ausgabe von 13 Bänden (Benelux-Länder, Deutschland, Italien) Je Heft		Statistique agricole: Série spéciale « Enquête de base sur la structure des exploitations agricoles. Résultats récapitulatifs par circonscription d'enquête ». Première tranche de 13 volumes (Pays du Benelux, Allemagne, Italie) par numéro																				
		9,50	14,—	1 560	9,—	125																
Allgemeine Statistik: Sonderreihe „Die Input-Output-Tabellen 1965“ (weiß) französisch und Sprache des betreffenden Landes Abonnement für die ersten 6 Bände		Statistiques générales: Série spéciale. Les Tableaux Entrées-Sorties 1965 - (blanc) français + langue du pays concerné abonnement pour les 6 premiers volumes																				
		11,—	16,70	1 870	11,—	150	—	—	—	—	—	51,30	77,80	8 750	51,—	700	—	—	—	—	—	—
Allgemeine Systematik der Wirtschaftszweige in den Europäischen Gemeinschaften (NACE) deutsch / französisch und italienisch / niederländisch Ausgabe 1970		Nomenclature générale des activités économiques dans les Communautés européennes (NACE) allemand / français et italien / néerlandais édition 1970																				
		9,50	14,—	1 560	9,—	125																
Internationales Warenverzeichnis für den Außenhandel (CST) deutsch / französisch / italienisch / niederländisch		Classification statistique et tarifaire pour le commerce international (CST) allemand / français / italien / néerlandais																				
		4,—	5,—	620	3,60	50																
Einheitliches Güterverzeichnis für die Verkehrstatistik (NST) Ausgabe 1968 deutsch / französisch / italienisch / niederländisch		Nomenclature uniforme de marchandises pour les statistiques de transport (NST) Édition 1968 allemand / français / italien / néerlandais																				
		4,—	5,—	620	3,60	50																
Harmonisierte Nomenklatur für die Außenhandelsstatistiken der EWG-Länder (NIMEXE) deutsch / französisch / italienisch / niederländisch Vollständiger Text - Ausgabe 1969 + Sonderheft 1970		Nomenclature harmonisée pour les statistiques du commerce extérieur des pays de la CEE (NIMEXE) allemand / français / italien / néerlandais Texte intégral - Édition 1969 + supplément 1970																				
		60,—	75,—	9 370	54,50	750																

TITOLO

TITEL

TITLE

PUBBLICAZIONI PERIODICHE

Statistiche dell'energia (rubino)
tedesco / francese / italiano / olandese / inglese
pubblicazione trimestrale
annuario (compreso nell'abbonamento)

Statistiche dell'industria (blu)
tedesco / francese / italiano / olandese
pubblicazione trimestrale
annuario (compreso nell'abbonamento)

Siderurgia (blu)
tedesco / francese / italiano / olandese
pubblicazione bimestrale
annuario 1964, 1966, 1968, 1970 (non compreso
nell'abbonamento)

Pubblicazione speciale:
Note esplicative
tedesco / francese, italiano / olandese
pubblicazione annuale (edizione 1970 compresa
nell'abbonamento; a partire dal 1971, non com-
presa nell'abbonamento)

Statistiche sociali (giallo)
tedesco / francese / italiano / olandese o tedesco /
francese
6 numeri all'anno
annuario (non compreso nell'abbonamento)

Statistica agraria (verde)
tedesco / francese
8-10 numeri all'anno

Statistica dei trasporti (cremisi)
tedesco / francese / italiano / olandese
annuario

PUBBLICAZIONI NON PERIODICHE

**Statistiche sociali: Serie speciale « Bilanci fami-
liari »** (giallo) (edizione 1966-1967)
tedesco / francese e italiano / olandese
7 numeri, comprendenti ciascuno un testo e
tabelle
prezzo unitario
serie completa

**Statistiche sociali: Serie speciale « Indagine sulla
struttura e sulla ripartizione dei salari »** (giallo)
8 volumi
serie completa

**Statistica agraria: Serie speciale « Indagine di
base sulla struttura delle aziende agricole -
Risultati riassuntivi per circoscrizione d'inda-
gine »** (Paesi del Benelux, Germania, Italia)
prezzo unitario

**Statistiche generali: Serie speciale « Tavole
Input-Output 1965 »** (bianco)
francese + lingua del paese in oggetto
abbonamento per i primi 6 volumi

**Nomenclatura generale delle attività
economiche nelle Comunità europee (NACE)**
tedesco / francese e italiano / olandese
edizione 1970

**Classificazione statistica e tariffaria per il com-
mercio internazionale (CST)**
tedesco / francese / italiano / olandese

**Nomenclatura uniforme delle merci per la
statistica dei trasporti (NST) - Edizione 1968**
tedesco / francese / italiano / olandese

**Nomenclatura armonizzata per le statistiche del
commercio estero dei paesi della CEE
(NIMEXE)**
tedesco / francese / italiano / olandese
Testo integrale - Edizione 1969 + supplemento
1970

PERIODIEKE UITGAVEN

Energiestatistiek (robijn)
Duits / Frans / Italiaans / Nederlands / Engels
driemaandelijks
jaarboek (begrepen in het abonnement)

Industriestatistiek (blauw)
Duits / Frans / Italiaans / Nederlands
driemaandelijks
jaarboek (begrepen in het abonnement)

Ijzer en staal (blauw)
Duits / Frans / Italiaans / Nederlands
tweemaandelijks
jaarboek 1964, 1966, 1968, 1970 (niet begrepen
in het abonnement)

Speciale uitgave:
Toelichting
Duits / Frans, Italiaans / Nederlands
jaarlijks (de 1970 uitgave is begrepen in het
abonnement; vanaf 1971 niet begrepen in het
abonnement)

Sociale statistiek (geel)
Duits / Frans / Italiaans / Nederlands of Duits /
Frans
6 nummers per jaar
jaarboek (niet begrepen in het abonnement)

Landbouwstatistiek (groen)
Duits / Frans
8-10 nummers per jaar

Vervoersstatistieken (karmozijn)
Duits / Frans / Italiaans / Nederlands
jaarboek

NIET-PERIODIEKE UITGAVEN

**Sociale statistiek: Bijzondere reeks „Budget-
onderzoek”** (geel) (uitgave 1966-1967)
Duits / Frans en Italiaans / Nederlands
7 nummers met elk een tekstgedeelte en een
tabellengedeelte
per nummer
gehele reeks

**Sociale statistiek: Bijzondere reeks „Enquête
naar de structuur en de verdeling der lonen”**
(geel)
verschijnt in 8 delen
volledige serie

**Landbouwstatistiek: Bijzondere reeks „Basis-
enquête inzake de structuur van de landbouw-
bedrijven - Samegevatte resultaten per en-
quête-gebied”**. Eerste serie van 13 delen (Benelux-
landen, Duitsland, Italië)
per nummer

**Algemene statistiek: bijzondere reeks „Input-
Output tabellen 1965”** (wit)
Frans + de taal van het betrokken land
abonnement voor de eerste 6 delen

**Algemene systematische bedrijfsindeling in de
Europese Gemeenschappen (NACE)**
Duits / Frans en Italiaans / Nederlands
uitgave 1970

**Classificatie voor statistiek en tarief van de in-
ternationale handel (CST)**
Duits / Frans / Italiaans / Nederlands

**Eenvormige goederennomenclatuur voor de
vervoersstatistieken (NST) - Uitgave 1968**
Duits / Frans / Italiaans / Nederlands

**Geharmoniseerde nomenclatuur voor de sta-
tistieken van de buitenlandse handel van de
Lid-Staten van de EEG (NIMEXE)**
Duits / Frans / Italiaans / Nederlands
volledige tekst - uitgave 1969 + supplement
1970

PERIODICAL PUBLICATIONS

Energy Statistics (ruby)
German / French / Italian / Dutch / English
quarterly
Yearbook (included in the subscription)

Industrial Statistics (blue)
German / French / Italian / Dutch
quarterly
Yearbook (included in the subscription)

Iron and Steel (blue)
German / French / Italian / Dutch
bimonthly
Yearbook 1964, 1966, 1968, 1970 (not included
in the subscription)

Special issue:
Explanatory Notes
German / French, Italian / Dutch
yearly publication (1970 edition included in the
subscription; 1971 and following editions not
included in the subscription)

Social Statistics (yellow)
German / French / Italian / Dutch or German /
French
6 issues yearly
Yearbook (not included in the subscription)

Agricultural Statistics (green)
German / French
8-10 issues yearly

Transport Statistics (crimson)
German / French / Italian / Dutch
Yearbook

NON PERIODICAL PUBLICATIONS

**Social Statistics: Special Series of Economic
Accounts** (yellow) (1966-1967 edition)
German / French and Italian / Dutch
7 issues, each containing text and tables
per issue
whole series

**Social Statistics: Special Series "Survey on
the structure and distribution of wages"**
(yellow)
8 volumes - per issue
complete series

**Agricultural Statistics: Special Series "Basis
survey on the structure of agricultural holdings
- Summary results according to survey areas"**
First issue of 13 volumes (Benelux countries, Germany,
Italy)
per issue


**General Statistics: Special Series "The Input-
Output Tables 1965"** (white)
French + the language of the country concerned
The series of the first 6 issues

**General Nomenclature of Economic Activities
in the European Communities (NACE)**
German / French and Italian / Dutch
1970 issue

**Statistical and Tariff Classification for Inter-
national Trade (CST)**
German / French / Italian / Dutch

**Standard Goods Nomenclature for Transport
Statistics (NST) - 1968 issue**
German / French / Italian / Dutch

**Harmonized Nomenclature for the Foreign
Trade Statistics of the EEC-Countries (Nimex)**
German / French / Italian / Dutch
Full Text - 1969 issue + supplement 1970



**STATISTISCHES AMT DER EUROPÄISCHEN GEMEINSCHAFTEN
OFFICE STATISTIQUE DES COMMUNAUTÉS EUROPÉENNES
ISTITUTO STATISTICO DELLE COMUNITÀ EUROPEE
BUREAU VOOR DE STATISTIEK DER EUROPESE GEMEENSCHAPPEN
STATISTICAL OFFICE OF THE EUROPEAN COMMUNITIES**

R. Dumas **Generaldirektor / Directeur général / Direttore generale / Directeur-generaal / Director General**

E. Hentgen **Assistent / Assistant / Assistente / Assistent / Assistant**

Direktoren / Directeurs / Direttori / Directeuren / Directors:

V. Paretti **Allgemeine Statistik und Statistik der assoziierten Staaten / Statistiques générales et statistiques des Etats associés / Statistica generale e statistiche degli Stati associati / Algemene Statistiek van de geassocieerde Staten / General Statistics and Statistics on the Associated States**

C. Legrand **Energiestatistik / Statistiques de l'énergie / Statistiche dell'energia / Energiestatistiek / Energy Statistics**

S. Ronchetti **Handels- und Verkehrsstatistik / Statistiques du commerce et des transports / Statistica del commercio e dei trasporti / Handels- en Vervoersstatistiek / Trade and Transports Statistics**

F. Grotius **Industrie- und Handwerksstatistik / Statistiques industrielles et artisanales / Statistica dell'industria e dell'artigianato / Industrie- en Ambachtsstatistiek / Industrial and Craft Statistics**

P. Gavanier **Sozialstatistik / Statistiques sociales / Statistica sociale / Sociale Statistiek / Social Statistics**

S. Louwes **Agrarstatistik / Statistiques agricoles / Statistica agraria / Landbouwstatistiek / Agricultural Statistics**

Diese Veröffentlichung kann zum Einzelpreis von DM 5,50 oder zum Jahresabonnementspreis von DM 17,50 durch die nachstehend aufgeführten Vertriebsstellen bezogen werden :

Cette publication est vendue, par numéro, au prix de FF 8,50 ou FB 75,— ou par abonnement annuel au prix de FF 41,70 ou FB 375,— S'adresser aux bureaux de vente et d'abonnements indiqués ci-dessous :

Questa pubblicazione è in vendita al prezzo di Lit. 930 à numero o di Lit. 4.650 per l'abbonamento annuale. Ogni richiesta va rivolta agli uffici di vendita e di abbonamento seguenti.

Deze publikatie kost fl. 5,40 resp. fb 75,— per nummer of fl. 27,30 resp. fb 375,— per jaarabonnement en is verkrijgbaar bij onderstaande verkoops- en abonnementskantoren.

This publication is delivered by the following sales agents at the price of single copies - fb 75,—, annual subscription - fb 375,—.

DEUTSCHLAND (BR) VERLAG BUNDESANZEIGER, 5 Köln 1 — Postfach 108006, Fernschreiber-Anzeiger Bonn 08 582 595, Postscheckkonto : 83 403 Köln

FRANCE SERVICE DE VENTE EN FRANCE DES PUBLICATIONS DES COMMUNAUTÉS EUROPÉENNES, 26, rue Desaix, 75 Paris 15^e — CCP : Paris 23-96

ITALIA LIBRERIA DELLO STATO, Piazza G. Verdi, 10, 00198 Roma — CCP : 1/2640
Agenzie : 00187 ROMA — Via del Tritone, 61/A e 61/B e Via XX Settembre (Palazzo Ministero delle Finanze) * 20121 MILANO — Galleria Vittorio Emanuele, 3 * 50129 FIRENZE — Via Cavour, 46/R * 80121 NAPOLI — Via Chiaia, 5 * 16121 GENOVA — Via XII Ottobre, 172 * 40125 BOLOGNA — Strada Maggiore 23/A

NEDERLAND STAATSDRUKKERIJ- EN UITGEVERIJBEDRIJF Christoffel Plantijnstraat, 15-Gravenhage, Postgirorekening 42 93 00

BELGIË-BELGIQUE BELGISCH STAATSBLAAD, Leuvenseweg 40, 1000 Brussel — PCR 50-60
MONITEUR BELGE, 40, rue de Louvain, 1000 Bruxelles — CCP 50-80

LUXEMBOURG OFFICE DES PUBLICATIONS OFFICIELLES DES COMMUNAUTÉS EUROPÉENNES, Luxembourg-1, Case postale 1003 — CCP 191-90, compte courant bancaire : Banque Internationale du Luxembourg R 101 6830

GREAT BRITAIN AND COMMONWEALTH — STATIONERY OFFICE P.O. Box 369, London E.C.1

**ANDERE LANDER
AUTRES PAYS
ALTRI PAESI
ANDERE LANDE
OTHER COUNTRIES** OFFICE DES PUBLICATIONS OFFICIELLES
DES COMMUNAUTÉS EUROPÉENNES
Luxembourg-1, Case postale 1003

AMT FÜR AMTLICHE VERÖFFENTLICHUNGEN DER EUROPÄISCHEN GEMEINSCHAFTEN
OFFICE DES PUBLICATIONS OFFICIELLES DES COMMUNAUTÉS EUROPÉENNES
OFFICIO DELLE PUBBLICAZIONI UFFICIALI DELLE COMUNITÀ EUROPEE
BUREAU VCEB OFFICIELLE PUBLICATIONS DER EUROPÄISCHEN GEMEINSCHAFTEN
OFFICE FOR OFFICIAL PUBLICATIONS OF THE EUROPEAN COMMUNITIES