

STATO329



LT
~~GV~~
EF
KE
ML
~~EN~~
~~BS~~
MC

LIBRARY

EISEN UND STAHL

SIDÉRURGIE

SIDERURGIA

IJZER EN STAAL

IRON AND STEEL

1971 - No. 4-5

ISTITUTO STATISTICO
DELLE COMUNITÀ EUROPEE

BUREAU VOOR DE STATISTIEK
DER EUROPESE GEMEENSCHAPPEN

**STATISTISCHES AMT
DER EUROPÄISCHEN GEMEINSCHAFTEN**

Anschriften

Luxemburg, Centre Louvigny, Postfach 130 — Tel. 288 31

1040 Brüssel, Bâtiment Berlaymont, 200, rue de la Loi (Verbindungsbüro) — Tel. 35 80 40

**OFFICE STATISTIQUE
DES COMMUNAUTES EUROPEENNES**

Adresses

Luxembourg, Centre Louvigny, Boîte postale 130 — Tél. 288 31

1040 Bruxelles, Bâtiment Berlaymont, 200, rue de la Loi (Bureau de liaison) — Tél. 35 80 40

**ISTITUTO STATISTICO
DELLE COMUNITÀ EUROPEE**

Indirizzi

Lussemburgo, Centre Louvigny, Casella postale 130 — Tel. 288 31

1040 Bruxelles, Bâtiment Berlaymont, 200, rue de la Loi (Ufficio di collegamento) — Tel. 35 80 40

**BUREAU VOOR DE STATISTIEK
DER EUROPESE GEMEENSCHAPPEN**

Adressen

Luxemburg, Centre Louvigny, Postbus 130 — Tel. 288 31

1040 Brussel, Bâtiment Berlaymont, Wetstraat 200 (Verbindingsbureau) — Tel. 35 80 40

**STATISTICAL OFFICE
OF THE EUROPEAN COMMUNITIES**

Addresses

Luxemburg, Centre Louvigny, P.O.Box 130 — Tel. 288 31

1040 Brussels, Bâtiment Berlaymont, 200, rue de la Loi (Liaison Office) — Tel. 35 80 40

Voir, en particulier, les Statistiques Spécialisées :

- Evolution des prix de la fonte, de l'acier et de la ferraille dans les pays de la Communauté.
- Les dépenses d'investissements dans l'industrie sidérurgique et les mines de fer.

Vedere, in questo numero, le Note Statistiche :

- Evoluzione dei prezzi della ghisa, dell'acciaio e del rottame nei paesi della Comunità.
- Le spese di investimenti nell'industria siderurgica e nelle miniere di ferro.

Zie, in dit nummer, de Speciale Statistische Bijlagen :

- Ontwikkeling van de prijzen van ruwijzer, staal en schroot in de landen van de Gemeenschap.
- De investeringsuitgaven in de ijzer- en staalindustrie en in de ijzerertsminen.

Die Angaben für die Jahre vor 1967 sind vollständig im Jahrbuch „Eisen und Stahl“ des Statistischen Amtes, Ausgabe 1970, Teil I, „Liefende Statistiken“, enthalten und können diesen entnommen werden.

Die Methoden und Definitionen für die Angaben in dieser Veröffentlichung sind zusammengestellt im Sonderheft „Eisen und Stahl - Erläuterungen“.

Les données annuelles antérieures à 1967 sont reprises intégralement dans la publication de l'Office Statistique : **Annuaire Sidérurgie, 1970**, 1^{re} partie : « Statistiques courantes », à laquelle le lecteur est prié de bien vouloir se reporter.


Les méthodes et définitions de base relatives aux données de ce bulletin sont rassemblées dans une publication spéciale « Sidérurgie - Notes Explicatives ».

I dati annuali anteriori al 1967 sono integralmente riportati nella pubblicazione dell'Ufficio Statistico : **Annuario Siderurgia, 1970**, 1^a parte : « Statistiche correnti », alla quale si rimanda il lettore eventualmente interessato.

I metodi e le definizioni relativi alle statistiche siderurgiche sono stati raccolti nella pubblicazione « Siderurgica - Note Esplicative ».

De cijfers betreffende de jaren vóór 1967 worden niet meer vermeld in de tweemaandelijksse publicatie „Ijzer en Staal“; bovengenoemde cijfers treft men volledig aan in deel I „Lopende Statistieken“ van het **Jaarboek Ijzer en Staal, uitgave 1970**.

De methoden en definities betreffende de gegevens in deze publicatie zijn weergegeven in de Speciale uitgave : „Ijzer en Staal - Toelichting“.



EISEN UND STAHL
SIDÉRURGIE
SIDERURGIA
IJZER EN STAAL
IRON AND STEEL

1971 — No. 4-5

Zweimonatliche Veröffentlichung

Publication bimestrielle

Pubblicazione bimestrale

Tweemaandelijkse uitgave

Bimonthly

Inhaltswiedergabe nur mit Quellennachweis
gestattet

La reproduction des données est subordonnée
à l'indication de la source

La riproduzione del contenuto è subordinata
alla citazione della fonte

Het overnemen van gegevens is toegestaan
mits met duidelijke bronvermelding

Reproduction of the contents of this publication
is subject to acknowledgement of the source

Vorbemerkung

Avertissement

Avvertenza

Voorwoord

VORBEMERKUNG

Die Angaben für die Jahre vor 1967 sind für alle Tabellen dieses Bulletins im ersten Teil des Jahrbuches „Eisen und Stahl“ (Ausgabe 1970) enthalten.

Das Statistische Bulletin „Eisen und Stahl“ soll gemäß Artikel 47 Abs. 2 des Vertrages über die Gründung der Europäischen Gemeinschaft für Kohle und Stahl den Regierungen und allen anderen Beteiligten die Angaben auf dem Gebiet der Eisen- und Stahlindustrie und des Eisenerzbergbaus liefern, die für sie von Nutzen sein können.

Es enthält einen veränderlichen Teil, den „Statistischen Sonderbericht“, in dem hauptsächlich Jahresangaben, insbesondere über folgende Themen, veröffentlicht werden: Listenpreise — Rohstahl-Weltproduktion — Außenhandel — Fehlschichten im Eisenerzbergbau — die wichtigsten Ergebnisse der jährlichen Erhebungen über „Investitionen“ und über „Löhne“ usw.

Der Hauptteil des Bulletins ist jedoch, wie schon in seiner seit 1953 veröffentlichten und stetig verbesserten Form, den regelmäßige statistischen Reihen gewidmet. Diese Statistiken umfassen nicht nur Angaben über die eigentliche Eisen- und Stahlindustrie im Sinne des Vertrages sowie über den Eisenerzbergbau, sondern auch Zahlen über den Handel mit Schrott und Stahlerzeugnissen; außerdem enthalten die Statistiken zahlreiche Angaben über den Außenhandel.

Besondere Hinweise

1. Es werden die derzeitigen Staatsgrenzen zugrunde gelegt.

In den Angaben über die Bundesrepublik (BR) ist das Saarland enthalten. Sämtliche Statistiken über Frankreich beziehen sich lediglich auf das Mutterland. In den deutschen Außenhandelsangaben ist der Austausch mit dem Gebiet der DM-Ost nicht enthalten.

2. Bei den Statistiken über den Gütertausch — gleichgültig, ob sie auf der Grundlage der Werklieferungen oder anhand der beim Grenzübertritt festgestellten Mengen erstellt sind — treten seit Eröffnung des Gemeinsamen Marktes für Kohle und Stahl an die Stelle der Begriffe:

— Einfuhr aus den Ländern der Gemeinschaft und

— Ausfuhr nach Ländern der Gemeinschaft

die Begriffe:

AVERTISSEMENT

Les données annuelles antérieures à 1967 de tous les tableaux de ce bulletin sont publiées en première partie de l'Annuaire « Sidérurgie » (édition 1970).

Le Bulletin « Sidérurgie » a pour but — en application de l'article 47, alinéa 2, du traité instituant la Communauté européenne du charbon et de l'acier — de fournir aux gouvernements et à tous les autres intéressés les données qui sont susceptibles de leur être utiles dans le domaine de la sidérurgie et des mines de fer.

Il comporte une partie variable: La « Note statistique » dans laquelle seront diffusées des données surtout annuelles concernant notamment: Les prix de barèmes — La production mondiale d'acier brut — Commerce extérieur — L'absentéisme dans les mines de fer — Les résultats principaux des enquêtes annuelles sur les « investissements » et sur les « salaires », etc.

L'essentiel du Bulletin est cependant consacré — comme cela a été le cas depuis sa publication en 1953 sous des formes diverses améliorées peu à peu — aux séries statistiques régulières. Celles-ci comprennent non seulement des données relatives à la « Sidérurgie proprement dite », au sens du traité, et aux « Mines de fer », mais aussi des statistiques concernant le négoce de la ferraille et le négoce des produits sidérurgiques, ainsi que de nombreuses données sur les échanges extérieurs.

Observations particulières

1° Les pays sont considérés dans les limites de leur territoire actuel.

Les données se rapportant à l'Allemagne occidentale (RF) comprennent la Sarre.

Toutes les statistiques concernant la France s'appliquent à la France seule.

Pour les statistiques douanières allemandes les échanges avec la zone du DM-Est ne sont pas compris dans les chiffres publiés.

2° Pour les statistiques relatives aux échanges, qu'elles aient pour base les livraisons recensées auprès des usines ou bien les passages aux frontières relevés par les douanes, les expressions :

— importations en provenance des pays de la Communauté

— exportations à destination des pays de la Communauté

sont remplacées respectivement depuis l'établissement du Marché commun du charbon et de l'acier par les expressions suivantes :

AVVERTENZA

I dati annuali anteriori al 1967 di tutte le tabelle di questo bollettino sono pubblicati nella prima parte dell'annuario « Siderurgia » (edizione 1970).

Il bollettino « Siderurgia » si prefigge — in applicazione dell'art. 47, comma 2, del trattato istitutivo della Comunità europea del carbone e dell'acciaio — di fornire ai governi e a tutti gli altri interessati i dati che possono rivestire una certa utilità nel settore dell'industria siderurgica e delle miniere di ferro.

Esso comprende una parte variabile: la « Nota statistica » nella quale saranno pubblicati i dati soprattutto annuali concernenti in particolare : prezzi di listino — La produzione mondiale di acciaio greggio — Commercio estero — L'assenteismo nelle miniere di ferro — I risultati principali delle indagini annuali sugli « investimenti » e sui « salari », ecc.

Tuttavia la parte essenziale del bollettino continuerà ad essere dedicata — come avviene fin dalla prima pubblicazione del 1953, sotto varie forme migliorate a poco a poco — alle serie statistiche regolari. Queste ultime comprendono non solo i dati relativi alla « siderurgia propriamente detta » ai sensi del trattato e alle « miniere di ferro », ma anche le statistiche concernenti il commercio del rottame e dei prodotti siderurgici, nonché numerosi dati sul commercio estero.

Osservazioni particolari

1° I paesi sono considerati nei limiti del loro territorio attuale.

I dati riferiti alla Germania occidentale (RF) comprendono la Sarre. Tutte le statistiche relative alla Francia si applicano soltanto al territorio metropolitano.

Per tutte le statistiche doganali tedesche gli scambi con la zona del DM-est non sono compresi nelle cifre pubblicate.

2° Per le statistiche relative agli scambi, abbiano esse come base le consegne censite presso gli stabilimenti oppure i passaggi alle frontiere rilevati dai servizi ufficiali competenti, le espressioni:

— importazioni dai paesi della Comunità,
— esportazioni verso i paesi della Comunità,
sono state sostituite rispettivamente, dopo l'istituzione del Mercato comune per il carbone e per l'acciaio, dalle espressioni:

VOORWOORD

De jaarlijkse gegevens betrekking hebbend op de jaren vóór 1967 voor alle tabellen van dit Bulletin zijn opgenomen in het eerste deel van een Jaarboek „Ijzer en Staal” (uitgave 1970).

Het Bulletin „Ijzer en Staal” heeft ten doel — ingevolge artikel 47, lid 2, van het Verdrag tot oprichting van de Europese Gemeenschap voor Kolen en Staal — aan de regeringen en alle overige belangstellenden de gegevens te verstrekken welke voor hen van nut zouden kunnen zijn op het gebied van de ijzer- en staalindustrie en de ijzerertsminen.

In dit Bulletin is opgenomen een veranderlijk gedeelte: de „Speciale statistische bijlage” waarin voornamelijk jaargegevens worden gepubliceerd betreffende met name: de in de prijsschalen opgenomen prijzen — de wereldproductie van ruwstaal — de buitenlandse handel — het absentisme in de ijzerertsminen — de voornaamste resultaten van de jaarlijkse enquêtes betreffende de „investerings”, de „lonen” enzovoort.

Evenals zulks sedert de aanvang van de publikatie van het Bulletin in 1953 in diverse, geleidelijk verbeterde vormen het geval was, blijft deze uitgave regelmatige reeksen statistieken omvatten. Daarin zijn niet alleen gegevens betreffende de „eigenlijke ijzer- en staalindustrie” in de zin van het Verdrag en de „Ijzerertsminen” vervat, doch ook statistieken betreffende de schroot-handel en de handel in ijzer- en staalprodukten alsmede talrijke gegevens betreffende het buitenlandse handelsverkeer.

Bijzondere opmerkingen

1. De landen worden beschouwd binnen de grenzen van hun huidige grondgebieden.

De gegevens betreffende West-Duitsland (BR) hebben eveneens betrekking op Saarland. Alle statistieken betreffende Frankrijk hebben betrekking op Frankrijk alleen.

In de statistieken van de Duitse buitenlandse handel is het handelsverkeer met het gebied van de Oost-DM niet opgenomen.

2. Wat de statistieken aangaande het handelsverkeer betreft, of zij gebaseerd zijn op de bij de bedrijven vastgestelde leveringen dan wel op de door de bevoegde officiële diensten geregistreeerde grensovergangen, zijn de aanduidingen:

— invoer uit de landen van de Gemeenschap en
— uitvoer naar de landen van de Gemeenschap
sedert de instelling van de gemeenschappelijke markt voor kolen en staal vervangen door de navolgende aanduidingen:

- Bezüge aus den Ländern der Gemeinschaft und
 - Lieferungen nach den Ländern der Gemeinschaft.
3. Zu den „dritten Ländern“ zählen alle Gebiete, die nicht unter den Vertrag über die Gründung der Europäischen Gemeinschaft für Kohle und Stahl fallen.
4. Die Angaben über die Erzeugung von Roheisen und Rohstahl beziehen sich — falls nichts anderes vermerkt — auf die **Nettoerzeugung**, d.h. auf Roheisen ohne umgeschmolzenes Roheisen und auf Rohstahl ohne Vorschmelzstahl.
- 5. Rundung der Angaben**
- Die monatlichen Angaben in den Tabellen ergeben nicht immer die genaue Jahressumme. Dies beruht zum Teil auf Rundungen, zum Teil auf nachträglichen Korrekturen der jährlichen Statistiken. Überall dort, wo korrigierte Jahreszahlen zur Verfügung standen, wurden diese herangezogen. Da die Gesamtergebnisse gerundet sind, können auch die Summen der Einzelangaben nicht immer mit diesen übereinstimmen.
- In Fällen, in denen die Erzeugung einmal nach Ländern und einmal nach Verfahren angegeben wurde, weichen die Gesamtsummen ebenfalls voneinander ab. Dies beruht auf den Ab- und Aufrundungen, die sich bei einer Gruppierung nach Ländern anders auswirken können als bei einer Gruppierung nach Sorten.
6. Die Monate sind in römischen Ziffern ausgedrückt, während die Vierteljahre — soweit es sich nicht um Vierteljahresdurchschnitte handelt — mit arabischen Ziffern versehen wurden.
- réceptions en provenance des pays de la Communauté
 - livraisons aux pays de la Communauté.
- 3° Les « pays tiers » comprennent tous les territoires auxquels ne s'applique pas le traité instituant la Communauté Européenne du Charbon et de l'Acier.
- 4° Les données concernant la production de fonte et d'acier brut se réfèrent, sauf cas contraire précisé en note, à la **production nette**, c'est-à-dire pour la fonte, déduction faite de la fonte repassée et pour l'acier, déduction faite de l'acier liquide pour Duplex repassé.
- 5° Arrondissement des données**
- Les indications mensuelles des tableaux ne donnent pas toujours le total annuel exact. Cela provient partiellement de ce que les chiffres sont arrondis et partiellement de ce que des corrections ont été apportées ultérieurement aux statistiques annuelles. Dans tous les cas où l'on dispose des chiffres annuels rectifiés, ces chiffres ont été utilisés. Les chiffres étant arrondis, les totaux peuvent ne pas coïncider avec la somme des chiffres partiels.
- Dans le cas où la production a été indiquée tantôt par pays, tantôt par catégories, les totaux ne correspondent pas non plus toujours entre eux. Les chiffres ont en effet été arrondis par excès ou par défaut et cette simplification se manifeste d'une manière différente dans le cas d'un groupement par pays ou dans celui d'un groupement par catégorie de produits.
- 6° Les mois sont exprimés en chiffres romains, tandis que les trimestres le sont en chiffres arabes, pour autant qu'il ne s'agisse pas de moyennes trimestrielles.

— arrivi dai paesi della Comunità,

— consegne ai paesi della Comunità.

3° Per « paesi terzi » s'intendono tutte le zone che non rientrano in quelle contemplate dal trattato istitutivo della Comunità europea del carbone e dell'acciaio.

4° I dati concernenti la produzione di ghisa e di acciaio grezzo si riferiscono, salvo caso contrario precisato in nota, alla **produzione netta**, cioè, per la ghisa fatta deduzione della ghisa di rifusione e per l'acciaio fatta deduzione dell'acciaio liquido Duplex.

5° Arrotondamento dei dati

La somma delle cifre mensili indicate nelle tabelle non sempre coincide esattamente con il totale dell'anno. Ciò è dovuto in parte ad arrotondamenti e in parte a successive correzioni delle statistiche annuali. Ove fossero disponibili, si sono sempre utilizzate le cifre annuali corrette. Poichè i risultati definitivi sono stati arrotondati, anche i totali delle singole cifre possono non sempre corrispondere.

I totali differiscono anche nei casi in cui la produzione è stata indicata una volta per paese e una volta per categorie. Infatti le cifre sono state arrotondate per eccesso o per difetto e questa semplificazione si manifesta in maniera diversa a seconda che si tratti di raggruppamenti per paese o per categoria di prodotti.

6° I mesi sono indicati in cifre romane, i trimestri in cifre arabe, a meno che non si tratti di medie trimestrali.

— aanvoer uit de landen van de Gemeenschap en

— leveringen aan de landen van de Gemeenschap.

3. Tot „derde landen” worden gerekend alle gebieden welke niet onder het Verdrag tot oprichting van de Europese Gemeenschap voor Kolen en Staal vallen.


4. De gegevens inzake de produktie van ruwijzer en ruwstaal geven — indien anders aangeduid — de **nettoproduktie** aan, dat wil zeggen voor ruwijzer zonder het omgesmolten ruwijzer en voor ruwstaal zonder het duplexstaal.

5. Afrondingen van de gegevens

De som van de maandelijks opgaven in de tabellen komt niet altijd nauwkeurig met het jaartotaal overeen. Ten dele vindt dit zijn verklaring in afrondingen, ten dele in achteraf in de jaarstatistieken aangebrachte verbeteringen. Overal, waar men de beschikking had over verbeterde jaarcijfers, werden deze vermeld. Daar de totale uitkomsten zijn afgerond, komen de totalen van de afzonderlijke opgaven niet steeds daarmede overeen.

Ook in de gevallen, waarin de produktie enerzijds per land en anderzijds per procédé werd aangeduid, wijken de totale bedragen van elkander af. Dit vindt zijn verklaring in afrondingen naar beneden en naar boven welke bij een groepering per land tot andere uitkomsten kunnen leiden dan bij een groepering per procédé.

6. De maanden worden door Romeinse cijfers aangeduid, terwijl de kwartalen, voor zover het niet om kwartaalgemiddelden gaat, van Arabische cijfers zijn voorzien.



Bulletin/Bulletin

N° 1 :

Die Rohstahlerzeugung in der Gemeinschaft und in der Welt

La production d'acier brut dans la Communauté et dans le monde

N° 2 :

Der Eisen- und Stahlaußenhandel der EGKS

Le commerce extérieur des produits sidérurgiques de la CECA

N° 3 :

Die ausländischen Arbeiter in der Eisen- und Stahlindustrie

Les travailleurs étrangers dans la sidérurgie

N° 4 :

Entwicklung der Roheisen-, Stahl- und Schrottpreise in den Ländern der Gemeinschaft

Evolution des prix de la fonte, de l'acier et de la ferraille dans les pays de la Communauté

N° 5 :

Die Investitionsaufwendungen in der Eisen- und Stahlindustrie und dem Eisenerzbergbau

Les dépenses d'investissements dans l'industrie sidérurgique et les mines de fer

N° 6 :

Lohnkosten in der Eisen- und Stahlindustrie und im Eisenerzbergbau

Le coût de la main-d'œuvre dans l'industrie sidérurgique et les mines de fer

Bollettino/Bulletin

N° 1 :

La produzione di acciaio greggio nella Comunità e nel mondo

De produktie van ruwstaal in de Gemeenschap en in de wereld

N° 2 :

Il commercio estero siderurgico della CECA

De buitenlandse handel van de EGKS in ijzer- en staalprodukten

N° 3 :

I lavoratori stranieri nell'industria siderurgica

De buitenlandse arbeiders in de ijzer- en staalindustrie

N° 4 :

Evoluzione dei prezzi della ghisa, dell'acciaio e del rottame nei paesi della Comunità

Ontwikkeling van de prijzen van ruwijzer, staal en schroot in de landen van de Gemeenschap

N° 5 :

Le spese di investimenti nell'industria siderurgica e nelle miniere di ferro

De investeringsuitgaven in de ijzer- en staalindustrie en in de ijzerertsminen

N° 6 :

Il costo della manodopera nell'industria siderurgica e nelle miniere di ferro

De kosten van arbeidskrachten in de ijzer- en staalindustrie en in de ijzerertsminen

INHALTSVERZEICHNIS	Seite Page	TABLE DES MATIÈRES
Vorbemerkung	IV—VII	Avertissement
Inhaltsverzeichnis	X-XXIV	Table des matières
Zeichen und Abkürzungen	XXVI	Abréviations et signes employés
STATISTISCHE SONDERBERICHTE		NOTES STATISTIQUES
Entwicklung der Roheisen-, Stahl- und Schrottpreise in den Ländern der Gemeinschaft.	XXIX-LVII	Evolution des prix de la fonte, de l'acier et de la ferraille dans les pays de la Communauté
Die Investitionsaufwendungen in der Eisen- und Stahlindustrie und dem Eisenerzbergbau	LIX-LXX	Les dépenses d'investissements dans l'industrie sidérurgique et les mines de fer
REGELMÄSSIGE STATISTISCHE ANGABEN		SÉRIES STATISTIQUES RÉGULIÈRES
Zusammenfassende Übersichten		Données récapitulatives principales
1. Bruttoeisenerzgewinnung in den Ländern der Gemeinschaft und in den wichtigsten dritten Ländern	3	1. Extraction brute de minerai de fer par pays, dans la Communauté et les principaux pays tiers
2. Roheisenerzeugung der Gemeinschaft und der wichtigsten dritten Länder in absoluten Mengen und in % der Rohstahlerzeugung	4—5	2. Production de fonte brute par pays dans la Communauté et les principaux pays tiers en quantité absolue et en % de la production d'acier brut
3. Rohstahlerzeugung (Blöcke und Flüssigstahl) nach Ländern der Gemeinschaft und in den wichtigsten dritten Ländern sowie Anteil in % an der Weltrohstahlerzeugung	6—7	3. Production d'acier brut (lingots et moulages) par pays dans la Communauté et les principaux pays tiers et part en % de la production mondiale
4. Marktversorgung mit Rohstahl nach Ländern der Gemeinschaft, insgesamt und in kg pro Kopf der Bevölkerung (Jahresniveau)	8—9	4. Consommation apparente d'acier brut, par pays, et en kg par habitant (taux annuel), dans la Communauté
5. Vergleichende Gegenüberstellung der Entwicklung der Indizes der Marktversorgung mit Rohstahl, der industriellen Produktion sowie der metallverarbeitenden Industrie nach Ländern	10	5. Évolution comparée, par pays, des indices: — de la consommation d'acier brut — de l'ensemble de la production industrielle — et de la production des industries transformatrices des métaux
6. Wertmäßige Bedeutung der Investitionprojekte nach Anlagengruppen für die Gemeinschaft insgesamt, welche im voraus, entsprechend die Entscheidung 22—66 an die Hohe Behörde gemeldet worden sind	11	6. Importance, en valeur, des projets d'investissement déclarés à l'avance à la Haute Autorité au titre de la décision 22—66 par catégories de projets, pour l'ensemble de la Communauté
7. Vergleichende Gegenüberstellung der Entwicklung der höchstmöglichen Jahreserzeugung an Roheisen und Rohstahl und der tatsächlichen Erzeugung nach Ländern sowie nach Erzeugungsverfahren für die Gemeinschaft insgesamt.	12—13	7. Évolution comparée, par pays, de la production maximum possible de fonte brute et d'acier brut en cours d'année, et de la production effectivement réalisée, et données par procédés de fabrication pour l'ensemble de la Communauté
8. Relative Bedeutung der EGKS-Erzeugnisse, in Werten, am gesamten Außenhandel der Länder der Gemeinschaft, in Mio. EWA-Rechnungseinheiten und in % des Gesamt-Außenhandels	14—15	8. Importance relative, en valeur, des produits CECA, dans l'ensemble des échanges commerciaux des pays de la Communauté, en millions d'unités de compte AME et en % des échanges globaux
Teil 1 : Eisenschaffende Industrie		1^o Partie : Sidérurgie proprement dite
I — Erzeugung — „Roheisen, Rohstahl, Nebenprodukte, Erzeugungsanlagen“		1 — Production — « Fonte, acier brut et sous-produits, appareils de production »
9. Nettoerzeugung an Roheisen nach Sorten in der Gemeinschaft	18	9. Production nette de fonte brute par qualités dans la Communauté
10. Nettoerzeugung von Stahlroheisen nach Ländern (Thomasroheisen — SM-Stahlroheisen)	19	10. Production nette de fonte d'affinage par pays (Fonte Thomas — Fonte Martin)
11. Netto-Gußroheisenerzeugung nach Ländern (Phosphorhaltiges Roheisen — Phosphorarmes Roheisen)	20	11. Production nette de fonte de moulage par pays (Fonte phosphoreuse — Fonte non phosphoreuse)
12. Erzeugung von Spiegeleisen und kohlenstoffreichem Ferromangan nach Ländern	21	12. Production de fonte spiegel et de ferro-manganèse carburé par pays
13. Erzeugung von sonstigem Roheisen nach Ländern	21	13. Production de fontes spéciales par pays
14. Entwicklung der Roheisenerzeugung nach Sorten in % der Erzeugung insgesamt in den Ländern der Gemeinschaft	22	14. Évolution de la structure de la production de fonte brute par qualités dans les différents pays de la Communauté en % de la production totale
15. Erzeugung von Rohstahl nach Verfahren in der Gemeinschaft insgesamt (Blöcke und Stahlguß — darunter Rohblöcke)	23	15. Production d'acier brut par mode de fabrication dans l'ensemble de la Communauté (lingots et moulages — dont lingots)

INDICE	Pagina Bladz.	INHOUDSOPGAVE
Avvertenza	IV—VII	Voorwoord
Indice	XI—XXV	Inhoudsopgave
Abbreviazioni e segni convenzionali	XXVII	Tekens en afkortingen
NOTE STATISTICHE		STATISTISCHE BIJLAGEN
Evoluzione dei prezzi della ghisa, dell'acciaio e del rottame nei paesi della Comunità	XXIX	Ontwikkeling van de prijzen van ruwijzer, staal en schroot in de landen van de Gemeenschap
Le spese di investimenti nell'industria siderurgica e nelle miniere di ferro	-LVII LIX- LXX	De investeringsuitgaven in de ijzer- en staalindustrie en in de ijzerertsminen
SERIE STATISTICHE REGOLARI		REGELMATIG VERSCHIJNENDE STATISTIEKEN
Principali dati riassuntivi		Samenvattende overzichten
1. Estrazione grezza di minerale di ferro per paese, nella Comunità e nei principali paesi terzi	3	1. Bruto-ijzerertswinning per land in de Gemeenschap en in de voornaamste derde landen
2. Produzione di ghisa grezza, per paese, nella Comunità e nei principali paesi terzi, in quantità assolute e in % della produzione di acciaio grezzo	4—5	2. Produktie van ruwijzer in de Gemeenschap en in de voornaamste derde landen in werkelijke hoeveelheden en in % van de ruwstaalproduktie
3. Produzione di acciaio grezzo (lingotti e acciaio spillato per getti), per paese, nella Comunità e nei principali paesi terzi, e parte in % della produzione mondiale	6—7	3. Produktie van ruwstaal (blokken en vloeibaar staal voor gietwerk) per land van de Gemeenschap en in de voornaamste derde landen en aandeel in % van de wereldproduktie
4. Consumo apparente di acciaio grezzo, per paese, e in kg per abitante (tasso annuo), nella Comunità	8—9	4. Berekend verbruik van ruwstaal per land van de Gemeenschap — Totaal en in kg per hoofd van de bevolking (op jaarbasis)
5. Evoluzione comparata, per paese, degli indici del consumo di acciaio grezzo, della produzione industriale complessiva e della produzione delle industrie di trasformazione dei metalli	10	5. Vergelijking van het verloop van het ruwstaalverbruik en van de produktie-indices algemeen zowel als van de metaalverwerkende industrie per land
6. Ammontare dei progetti di investimento dichiarati preventivamente all'Alta Autorità a mente della decisione n. 22—66 per categoria di progetti, e per l'insieme della Comunità	11	6. Investeringsprojecten van tevoren aan de Hoge Autoriteit gemeld volgens de besluiten van 22—66 verdeeld naar soort project (in geldwaarde)
7. Raffronto dell'evoluzione, per paese, della produzione massima possibile di ghisa grezza e di acciaio grezzo durante l'anno e della produzione effettivamente realizzata, nonché dati per processi di fabbricazione per l'insieme della Comunità	12—13	7. Vergelijking van het verloop van de hoogst mogelijke jaarproduktie van ruwijzer en ruwstaal met de werkelijke produktie per land, en voor de Gemeenschap per produktieprocédé
8. Importanza relativa del valore dei prodotti CECA nell'insieme degli scambi commerciali dei paesi della Comunità, in milioni di unità di conto AME ed in % degli scambi globali	14—15	8. Relatieve betekenis van de EGKS-produkten in verhouding tot het totale ruilverkeer van de landen der Gemeenschap (in miljoen rekeneenheden EMO en in % van het totale ruilverkeer)
1^a Parte : Siderurgia propriamente detta		1^a Deel : IJzer- en staalproducerende industrie
1 — Produzione — « Ghisa — acciaio grezzo — sottoprodotti — installazioni produttrici »		1 — Produktie — „Ruwijzer, ruwstaal, bijprodukten, produktie-installaties”
9. Produzione netta di ghisa grezza per qualità nella Comunità	18	9. Nettoproduktie van ruwijzer per soort in de Gemeenschap
10. Produzione netta di ghisa da affinazione per paese (Ghisa Thomas — Ghisa Martin)	19	10. Nettoproduktie van ruwijzer voor de staalproduktie per land (Thomasruwijzer — Martinruwijzer)
11. Produzione netta di ghisa da fonderia per paese (Ghisa fosforosa — Ghisa non fosforosa)	20	11. Nettoproduktie van gieterij-ijzer per land (fosforhoudend en niet-fosforhoudend gieterij-ijzer)
12. Produzione di ghisa speculare e di ferro-manganese carburato per paese	21	12. Produktie van spiegelijzer en koolstofrijk ferromangaan per land
13. Produzione di ghise speciali per paese	21	13. Produktie van overige ruwijzersoorten per land
14. Evoluzione della struttura della produzione di ghisa grezza per qualità nei singoli paesi della Comunità, espressa in % della produzione totale	22	14. Verloop van de ruwijzerproduktie naar soorten in de landen van de Gemeenschap in % van de totale produktie
15. Produzione di acciaio grezzo secondo il processo di fabbricazione nell'insieme della Comunità (lingotti e getti, di cui: lingotti)	23	15. Produktie van ruwstaal per procédé in de Gemeenschap (blokken en gietwerk — waarvan blokken)

INHALTSVERZEICHNIS (Fortsetzung)	Seite Page	TABLE DES MATIÈRES (Suite)
Rohstahlerzeugung nach Verfahren und Ländern		Production d'acier brut par mode de fabrication et par pays:
16. Thomasstahl — SM-Stahl	24	16. Thomas — Martin
17. Elektrostahl — Oxygenstahl	25	17. Électrique — à l'oxygène
18. Sonstiger Stahl	26	18. Autres
19. Produktionstägliche Rohstahlerzeugung nach Ländern	26	19. Production d'acier brut par jour ouvré par pays
20. Entwicklung der Rohstahlerzeugung nach Verfahren in % der Erzeugung insgesamt in den Ländern der Ge- meinschaft	27	20. Évolution de la structure de la production d'acier brut, par procédés de fabrication dans les différents pays de la Communauté, exprimée en % de la production totale
21. Erzeugung an Rohblöcken und Flüssigstahl für Stahlguß nach Ländern	28	21. Production de lingots et production d'acier liquide pour moulage, par pays
22. Erzeugung an Roheisen und Rohstahl der Küstenwerke der Gemeinschaft sowie für Deutschland und Frankreich nach Gebieten	29	22. Production nette de fonte et d'acier brut pour la si- dérurgie « côtière » de la Communauté et pour l'Alle- magne et la France par régions
23. Edeltahlerzeugung der Gemeinschaft nach Ländern (Blöcke und Flüssigstahl für Stahlguß)	30	23. Production d'aciers fins et spéciaux par pays (lingots et moulages) dans la Communauté
24. Erzeugung an legierten Edeltählen (Blöcken und Flüssig- stahl) in der Gemeinschaft und in den wichtigsten drit- ten Ländern	31	24. Production d'aciers spéciaux alliés dans la Communauté et les principaux pays tiers (lingots et moulages)
25. Erzeugung an Nebenprodukten der Hochöfen und Stahlwerke der Gemeinschaft	32	25. Production des sous-produits des hauts fourneaux et des aciéries de la Communauté
26. Zahl der vorhandenen und in Betrieb befindlichen Hochöfen, Elektro-Roheisenöfen und Thomaskonverter nach Ländern	33	26. Nombre de hauts fourneaux, de fours électriques à fonte et de convertisseurs Thomas existants et en activité, par pays
27. Zahl der in den Stahlwerken vorhandenen und in Be- trieb befindlichen SM- und Elektroöfen nach Ländern .	34	27. Nombre de fours Martin et de fours électriques existants et en activité dans les aciéries, par pays
II — Erzeugung an gutem Stahlguß, Walzstahlfertigerzeugnissen und weiterverarbeiteten Erzeugnissen		II — Production des moulages d'acier des produits finis et des produits finals
28. Erzeugung an gutem Stahlguß nach Ländern	37	28. Production de moulages d'acier parachevés par pays
29. Erzeugung an Walzstahlfertigerzeugnissen der Gemein- schaft insgesamt nach Erzeugnissen, in absoluten Men- gen und in % der Gesamterzeugung	38—39	29. Production de produits finis laminés de l'ensemble de la Communauté, par produits en quantité absolue et en % de la production totale
30. Warmbreitband (coils) — Ergänzende Angaben für die Gemeinschaft insgesamt	40—41	30. Larges bandes à chaud (coils) — Détails complémentaires sur l'ensemble de la Communauté
31. Erzeugung von einzelnen weiterverarbeiteten Walz- stahlfertigerzeugnissen der Gemeinschaft	42	31. Production de certains produits finals de l'ensemble de la Communauté
Erzeugung der verschiedenen Walzstahlfertigerzeugnisse und weiterverarbeiteten Erzeugnisse nach Ländern:		Production des divers produits finis et finals par pays:
32. Oberbaumaterial — Schwere Profile	43	32. Matériel de voie — profilés lourds
33. Breitflachstahl \geq Bandstahl	44	33. Larges plats — feuillards
34. Bleche warmgewalzt: $<$ 4,76 mm und von 3 bis 4,75 mm	45	34. Tôles à chaud: \geq 4,76 mm et de 3 à 4,75 mm
35. Bleche warmgewalzt: \geq 3 mm	46	35. Tôles à chaud: $<$ 3 mm
36. Flach- erzeug- nisse { Bleche kaltgewalzt: $<$ 3 mm	46	35. Tôles à froid: \geq 3 mm
{ Bleche kaltgewalzt: \geq 3 mm	47	36. Produits plats { Tôles à froid: $<$ 3 mm — Coils produits finis: \geq 3 mm
{ Warmbreitband (Fertigerzeugn.): $<$ 3 mm	47	
37. Warmbreitband (Fertigerzeugn.): $<$ 3 mm —Flacherzeugnisse insgesamt	48	37. Coils produits finis: $<$ 3 mm — Total des produits plats
38. Sonst. { Walzdraht — Röhrenrund- und Vierkant- stahl	49	38. Autres { Fil machine — Ronds et carrés pour tubes
39. Erzeug- nisse { Stabstahl (Total) — darunter Betonstahl . .	50	39. produits { Aciers marchands (total) — dont: ronds à béton
40. Sonstige Erzeugnisse insgesamt — Walzstahlfertig- erzeugnisse insgesamt	51	40. Total des « Autres prod. finis » — Total général des produits finis

INDICE (Seguito)	Pagina Bladz.	INHOUDSOPGAVE (Vervolg)
Produzione di acciaio grezzo secondo il processo di fabbricazione e per paese:		Produktie van ruwstaal per procédé en per land:
16. Thomas — Martin	24	16. Thomasstaal — Martinstaal
17. Elettrico — Acciaio all'ossigeno	25	17. Elektrostaal — Oxigeeenstaal
18. Altri	26	18. Andere staalsoorten
19. Produzione di acciaio grezzo per giorno lavorato per paese	26	19. Ruwstaalproduktie per effectieve werkdag per land
20. Evoluzione della stuttura della produzione di acciaio grezzo, per processi di fabbricazione, nei singoli paesi della Comunità, in % della produzione totale	27	20. Verloop van de ruwstaalproduktie per procédé in % van de totale produktie per land van de Gemeenschap
21. Produzione di lingotti e acciaio spillato da getto per paese	28	21. Produktie van blokken en vloeibaar staal voor gietwerk per land
22. Produzione netta di ghisa e di acciaio grezzo per la siderurgia costiera della Comunità e per la Germania e Francia per regione	29	22. Produktie van ruwijzer en ruwstaal voor de staalindustrie gelegen aan de kust, voor Duitsland en Frankrijk naar gebieden
23. Produzione di acciai fini e speciali per paesi (lingotti e getti) nella Comunità	30	23. Produktie van speciaal staal van de Gemeenschap per land (blokken en vloeibaar staal voor gietwerk)
24. Produzione di acciai speciali legati nella Comunità e nei principali paesi terzi (lingotti e getti)	31	24. Produktie van gelegeerd speciaalstaal (blokken en vloeibaar staal) van de Gemeenschap en de voornaamste derde landen
25. Produzione dei sottoprodotti degli altiforni e delle acciaierie della Comunità	32	25. Produktie van nevenprodukten bij de hoogovens en staalbedrijven in de Gemeenschap
26. Numero di altiforni, di forni elettrici per ghisa e di convertitori Thomas esistenti e in attività per paese	33	26. Aantal der aanwezige en in werking zijnde hoogovens, elektrische ruwijzerovens en Thomas-convertors per land
27. Numero di forni Martin e di forni elettrici esistenti e in servizio nelle acciaierie per paese	34	27. Aantal in de staalfabrieken aanwezige en in werking zijnde Martin- en elektro-ovens per land
II — Produzione di getti di acciaio e di prodotti finiti e terminali		II — Produktie van goed staalgietwerk, eindprodukten en verder bewerkte produkten
28. Produzione di getti grezzi (finiti) di acciaio per paese	37	28. Produktie van goed staalgietwerk per land
29. Produzione di laminati finiti dell'insieme della Comunità, per prodotti o quantità assolute e in % della produzione totale	38-39	29. Produktie van walsenprodukten van de Gemeenschap per produkt in absolute hoeveelheden en in % van de totale produktie
30. Nastri larghi a caldo (coils) — particolari complementari per l'insieme della Comunità	40-41	30. Warmgewalst breedband (coils) — Aanvullende gegevens voor de Gemeenschap
31. Produzione di alcuni prodotti terminali della Comunità	42	31. Produktie van enige verder bewerkte walsenprodukten van de Gemeenschap
Produzione di diversi prodotti finiti e terminali per paese		Produktie van de afzonderlijke walsenprodukten en verder bewerkte produkten per land:
32. Materiale per binari — Profilati pesanti	43	32. Materiaal voor de bovenbouw van spoorwegen — Zware profielen
33. { Larghi piatti — Nastri	44	33. { Universaalstaal — Bandstaal
34. { Lamiere a caldo: $\geq 4,76$ mm e da 3 4,75 mm	45	34. { Warmgewalste plaat: $\geq 4,76$ mm en van 3 tot 4,75 mm
35. { Lamiere a caldo: < 3 mm	46	35. { Warmgewalste plaat: < 3 mm
36. { Lamiere a freddo: ≥ 3 mm	46	36. { Koudgewalste plaat: ≥ 3 mm
36. { Lamiere a freddo: < 3 mm	47	36. { Koudgewalste plaat: < 3 mm — Warmge- walst breedband (eindpr.): ≥ 3 mm
36. { Coils prodotti finiti: ≥ 3 mm	47	
37. { Coils prodotti finiti: — 3 mm — Totale prodotti piatti	48	37. { Warmgewalst breedband (eindpr.): < 3 mm Totaal platte produkten
38. Altri { Vergella — Tondi e quadri per tubi	49	38. Andere { Walsdraad — Rond- en vierkant staal voor buizen
39. pro- { Laminati mercantili (totale) — di cui: tondi dotti { per cemento armato	50	39. dukten { Staafstaal (totale) — waarvan: betonstaal
40. Totale « altri prodotti finiti » — Totale generale prodotti finiti	51	40. „Overige produkten”, totale — Walsenprodukten totaal-generaal

INDICE (Seguito)	Pagina Bladz.	INHOUDSOPGAVE (Vervolg)
41. Alcuni prodotti terminali { Banda e altre lamiere stagnate Banda nera utilizzata come tale	52	41. Enige verder bewerkte producten { Blick en andere vertinde plaat Onvertind blik en band
42. { Lamiere rivestite — Lamierini magnetici	53	42. pro-dukten { Bekl. plaat — Transformator- en dynamo- plaat
43. Evoluzione della struttura della produzione dei prodotti finiti, per prodotti nei differenti paesi della Comunità, in percento della produzione totale	54—55	43. Structurele ontwikkeling van de produktie van walserijprodukten per produkt in de verschillende landen van de Gemeenschap, in % van de totale produktie
44. Parte di ciascun paese membro nella produzione comunitaria delle principali qualità di ghisa ed acciaio grezzi e delle grandi categorie di prodotti finiti	56—57	44. Aandeel van elk land van de Gemeenschap in de totale produktie van de belangrijkste soorten ruwijzer en ruwstaal, evenals van de voornaamste groepen walserijprodukten
III — Impiego e salari nella siderurgia		III — Bezetting en lonen in de ijzer- en staalindustrie
45. Sviluppo della mano d'opera nell'industria siderurgica per paese	60—61	45. Ontwikkeling van het aantal ingeschreven werknemers in de ijzer- en staalindustrie per land
46. Numero di operai presenti ripartiti per categorie nell'insieme della Comunità	62	46. Aantal aanwezige arbeiders per produktie-afdeling voor de Gemeenschap als geheel
47. Ore di lavoro effettuate dagli operai per paese	63	47. Gewerkte arbeidsuren van de arbeiders per land
48. Salario orario medio per paese nell'industria siderurgica ai sensi del trattato	64	48. Bruto-uurlonen per land in de ijzer- en staalindustrie in de zin van het Verdrag
IV — Ordinazioni e consegne — Arrivi — Rilaminatori		IV — Orders en leveringen — Aanvoer — Herwalserijen
49. Nuove ordinazioni, consegne e carico di ordinazioni (quantità e indici) per gli stabilimenti della Comunità.	66—67	49. Nieuwe orders, leveringen en stand der bestellingen (hoeveelheid en index) van de bedrijven in de Gemeenschap
Arrivi di prodotti per rilaminazione agli stabilimenti, a seconda della provenienza:		Aanvoer bij de bedrijven van produkten bestemd voor uitwalsing naar land van herkomst:
50. CECA	68	50. EGKS
51. Germania (RF).	69	51. Duitsland (BR)
52. Francia	70	52. Frankrijk
53. Italia	71	53. Italië
54. Paesi Bassi	72	54. Nederland
55. UEBL	73	55. BLEU
56. Consegne totali degli stabilimenti della Comunità, per paesi di provenienza e per paese di destinazione (arrivi), di lingotti e semilavorati in acciaio comune (coils escl.) per utilizzazione diretta fuori dell'industria siderurgica del trattato	74—75	56. Leveringen van de bedrijven binnen de Gemeenschap aan blokken en halffabrikaten (gewoon staal - uitgezonderd warmgewalst breedband) bestemd voor verbruik buiten de ijzer- en staalindustrie, in de zin van het Verdrag (verdeeld naar land van herkomst of bestemming)
57. Evoluzione delle consegne di ghisa, suddivisa per qualità, dell'insieme degli stabilimenti nella Comunità e verso i paesi terzi	76	57. Leveringen van ruwijzer door de EGKS-bedrijven binnen de Gemeenschap en aan derde landen per soort
58. Consegne degli stabilimenti nella Comunità, per paesi destinatari, di prodotti finiti e terminali di acciaio comune e di ghisa	77	58. Leveringen der bedrijven aan walserijprodukten, verder bewerkte walserijprodukten en ruwijzer binnen de Gemeenschap naar landen van bestemming
Consegne degli stabilimenti nella Comunità e nei paesi terzi per gruppi di prodotti (ghisa e acciaio comune) e per paesi o zone geografiche di destinazione:		Leveringen van de bedrijven aan de Gemeenschap en aan derde landen per produktengroep en land van bestemming:
59. CECA	78	59. EGKS
60. Germania (RF) — Francia	79	60. Duitsland (BR) — Frankrijk
61. Italia — Paesi Bassi	80	61. Italië — Nederland
62. Belgio — Lussemburgo	81	62. België — Luxemburg
63. Arrivi per paese dei prodotti finiti e terminali consegnati dagli stabilimenti della Comunità e tasso d'interpenezione dei mercati (acciai speciali esclusi)	82	63. Aanvoer per land van walserij produkten en verder bewerkte walserijprodukten afkomstig van bedrijven binnen de Gemeenschap en graad van marktvervloechting in % (speciale staalsoorten niet inbegrepen)

INHALTSVERZEICHNIS (Fortsetzung)	Seite Page	TABLE DES MATIÈRES (Suite)
64. Bezüge der Länder an Edelstählen von Werken der Gemeinschaft und Marktverflechtungsrate	83	64. Réceptions, par pays, des produits sidérurgiques en aciers fins et spéciaux livrés par les usines de la Communauté, et taux d'interpénétration des marchés
V — Außenhandel und Binnenaustausch der Gemeinschaft mit Erzeugnissen der Eisen- und Stahlindustrie (Außenhandelsstatistik)		V — Commerce extérieur et échanges de produits sidérurgiques à l'intérieur de la Communauté (Statistiques douanières)
Einfuhr aus dritten Ländern nach Erzeugnissen und Bezügen der Länder der Gemeinschaft aus anderen Ländern der Gemeinschaft:		Importations par produits en provenance des pays tiers et réceptions des pays de la Communauté en provenance d'autres pays de la Communauté:
A Eisen und Stahl B Darunter Edelstähle		A Sidérurgie B Dont aciers spéciaux
65. EGKS 88—89 66. Deutschland (BR) 90—91 67. Frankreich 92—93 68. Italien 94—95 69. Niederlande. 96—97 70. BLWU 98—99		65. CECA 66. Allemagne (RF) 67. France 68. Italie 69. Pays-Bas 70. UEBl
Ausfuhr in dritte Länder nach Erzeugnissen und Lieferungen der Länder der Gemeinschaft in andere Länder der Gemeinschaft		Exportations par produits vers les pays tiers et livraisons des pays de la Communauté aux autres pays de la Communauté:
A Eisen und Stahl B Darunter Edelstähle		A Sidérurgie B Dont aciers spéciaux
71. EGKS 100—101 72. Deutschland (BR) 102—103 73. Frankreich 104—105 74. Italien 106—107 75. Niederlande. 108—109 76. BLWU 110—111		71. CECA 72. Allemagne (RF) 73. France 74. Italie 75. Pays-Bas 76. UEBl
Einfuhr und Ausfuhr nach Erzeugnisgruppen sowie nach Ländern oder Ländergruppen:		Importations et exportations par groupes de produits et par pays ou zones géographiques:
77. EGKS 112—113 78. Deutschland (BR) 114—115 79. Frankreich 116—117 80. Italien 118—119 81. Niederlande. 120—121 82. BLWU 122—123		77. CECA 78. Allemagne (RF) 79. France 80. Italie 81. Pays-Bas 82. UEBl
Strukturdaten des Außenhandels mit Eisen- und Stahlerzeugnissen		Données structurelles sur le commerce extérieur des produits sidérurgiques
Roheisen:		Fonte:
83. Entwicklung der relativen Bedeutung des Roheisen-außenhandels der Mitgliedstaaten, bezogen auf die Erzeugung = 100 124		83. Évolution par pays de l'importance relative des échanges extérieurs de fonte, exprimés en % de la production
84. Entwicklung des Anteils der Länder oder Ländergruppen am gesamten Roheisen-Außenhandel der Gemeinschaft mit dritten Ländern in % 125		84. Évolution, pour l'ensemble de la Communauté, de la répartition par pays ou zones géographiques (en % du total) des échanges extérieurs de fonte avec les pays tiers
Blöcke und Halbzeug:		Lingots et demi-produits:
85. Entwicklung der relativen Bedeutung des Außenhandels von Blöcken und Halbzeug (ausschl. Coils) der Mitgliedstaaten, bezogen auf die Rohblockerzeugung = 100 126		85. Évolution, par pays, de l'importance relative des échanges extérieurs de lingots et de demi-produits (coils exclus) exprimés de % de la production d'acier lingots
86. Entwicklung des Anteils der Länder oder Ländergruppen am Außenhandel der Gemeinschaft mit dritten Ländern in % 127		86. Évolution, pour l'ensemble de la Communauté, de la répartition par pays ou zones géographiques (en % du total) des échanges extérieurs avec les pays tiers:
I Blöcke und Halbzeug II Warmbreitband in Rollen (Coils)		I de lingots et de demi-produits II de coils

INDICE (Seguito)	Pagina Bladz.	INHOUDSOPGAVE (Vervolg)
64. Arrivi, per paese, di prodotti siderurgici in acciai fini e speciali, consegnati dagli stabilimenti della Comunità e tasso d'interpenetrazione dei mercati	83	64. Aanvoer van de afzonderlijke landen van speciale staal-soorten afkomstig van bedrijven binnen de Gemeenschap en graad van marktverflechting
V — Commercio estero e scambi dei prodotti siderurgici all'interno della Comunità (Statistiche doganali)		V — Buitenlandse handel en ruilverkeer van de Gemeenschap in produkten der ijzer- en staal-industrie (Douanestatistieken)
Importazioni per prodotto in provenienza dai paesi terzi e arrivi ai paesi della Comunità in provenienza da altri paesi della Comunità:		Invoer uit derde landen en aanvoer van de landen der Gemeenschap uit andere landen van de Gemeenschap per produkt:
A Siderurgia		A Ijzer en staal
B Di cui acciai speciali		B Waarvan, speciaal staal
65. CECA	88—89	65. EGKS
66. Germania (RF)	90—91	66. Duitsland (BR)
67. Francia	92—93	67. Frankrijk
68. Italia	94—95	68. Italië
69. Paesi Bassi	96—97	69. Nederland
70. UEBL	98—99	70. BLEU
Esportazioni per prodotto verso i paesi terzi e consegne dei paesi della Comunità agli altri paesi della Comunità:		Uitvoer naar derde landen en leveringen van de landen der Gemeenschap aan andere landen der Gemeenschap per produkt:
A Siderurgia		A Ijzer en staal
B Di cui acciai speciali		B Waarvan, speciaal staal
71. CECA	100—101	71. EGKS
72. Germania (RF)	102—103	72. Duitsland (BR)
73. Francia	104—105	73. Frankrijk
74. Italia	106—107	74. Italië
75. Paesi Bassi	108—109	75. Nederland
76. UEBL	110—111	76. BLEU
Importazioni ed esportazioni per gruppi di prodotto e per paesi o zone geografiche:		Invoer en uitvoer per produktengroep en per land resp. landengroep:
77. CECA	112—113	77. EGKS
78. Germania (RF)	114—115	78. Duitsland (BR)
79. Francia	116—117	79. Frankrijk
80. Italia	118—119	80. Italië
81. Paesi Bassi	120—121	81. Nederland
82. UEBL	122—123	82. BLEU
Dati di struttura del commercio estero dei prodotti siderurgici		Cijfers aangaande de structuur van de buitenlandse handel in ijzer- en staalprodukten
Ghisa:		Ruwijzer:
83. Evoluzione, per paese, dell'importanza relativa degli scambi esteri di ghisa, espressi in % della produzione	124	83. Verloop van de relatieve betekenis van het ruilverkeer in ruwijzer uitgedrukt in % van de produktie (per land)
84. Evoluzione, per l'insieme della Comunità, della ripartizione per paese o zona geografica (in % del totale) degli scambi di ghisa con i paesi terzi.	125	84. Verloop van het aandeel per land resp. landengroep aan het ruilverkeer van de Gemeenschap met derde landen in ruwijzer, in % van het totale ruilverkeer
Lingotti e semiprodotto:		Blokken en halfabrikaten:
85. Evoluzione, per paese, dell'importanza relativa degli scambi esteri di lingotti e semilavorati (esclusi i coils) espressi in % della produzione di acciaio lingotti	126	85. Verloop van de relatieve betekenis van het ruilverkeer in blocchen en halffabrikaat (uitgezonderd coils) uitgedrukt in % van de produktie van stalen blocchen (per land)
86. Evoluzione, per l'insieme della Comunità, della ripartizione per paese o zona geografica (in % del totale) con i paesi terzi :	127	86. Verloop van het aandeel per land resp. landengroep aan het ruilverkeer van de landen van de Gemeenschap met derde landen in %
I Scambi di lingotti e semilavorati		I blocchen en halffabrikaat
II Coils prodotti finiti		II warmgewalst breedband (coils)

INHALTSVERZEICHNIS (Fortsetzung)	Seite Page	TABLE DES MATIÈRES (Suite)
Fertigerzeugnisse und weiterverarbeitete Fertigerzeugnisse:		Produits finis et finals:
87. Entwicklung der relativen Bedeutung des Außenhandels der Mitgliedstaaten mit Walzstahlfertig- und weiterverarbeiteten Walzstahlfertigerzeugnissen (einschl. Coils) bezogen auf die Produktion von Walzstahlfertigerzeugnissen = 100	128	87. Évolution, par pays, de l'importance relative des échanges extérieurs de produits finis et finals (coils inclus) exprimés en % de la production des produits finis
88. Entwicklung des Anteils der Länder oder Ländergruppen am Außenhandel der Gemeinschaft mit Walzstahlfertig- und weiterverarbeiteten Walzstahlfertigerzeugnissen (ausschl. Coils) (in % des Außenhandels mit dritten Ländern)	129	88. Évolution, pour l'ensemble de la Communauté, de la répartition par pays ou zones géographiques (en % du total) des échanges extérieurs de produits finis et finals (coils exclus), avec les pays tiers
88bis Einfuhr und Ausfuhr von Qualitätskohlenstoffstahl und legiertem Stahl (Vertragserzeugnisse) nach Ländern oder Ländergruppen	130	88 bis Importations et exportations d'aciers fins au carbone et d'aciers alliés (produits du Traité) par pays ou zones géographiques
VI — Versorgung und Verbrauch an Rohstoffen und Energie		VI — Approvisionnement et consommation de matières premières et d'énergie
89. Erzeugung von Eisenerzsinter und Briketts in der Eisen- und Stahlindustrie nach Ländern der Gemeinschaft	132	89. Production d'agglomérés de minerai de fer et de briquettes d'agglomérés des usines sidérurgiques par pays dans la Communauté
90. Verbrauch an Eisenerzsinter in Hochöfen nach Ländern der Gemeinschaft (Verbrauch insgesamt sowie Einsatz in kg pro Tonne erzeugten Roheisens)	133	90. Consommation d'agglomérés de minerai de fer dans les hauts fourneaux, par pays, dans la Communauté (consommation totale et enfournement en kg par tonne de fonte produite)
91. Verbrauch an Eisenerz nach Anlagen sowie nach Ländern der Gemeinschaft	134—135	91. Consommation de minerai de fer, par pays et par service, dans la Communauté
92. Verbrauch an Manganerz nach Anlagen sowie nach Ländern der Gemeinschaft	136—137	92. Consommation de minerai de manganèse, par pays et par service, dans la Communauté
93. Verbrauch von Abbränden nach Ländern der Gemeinschaft (Sinteranlagen und Hochöfen)	138	93. Consommation de cendres de pyrites, par pays, dans la Communauté (installations d'agglomération et hauts fourneaux)
94. Verbrauch an Schrott Roheisen, Spiegeleisen und Hochöfen-Ferromangan in der Gemeinschaft	139	94. Consommation de ferraille, de fonte, de spiegel et de ferro-manganèse carburé dans la Communauté
95. Schrott- und Roheisenverbrauch je Tonne Rohstahl nach Ländern und für die Gemeinschaft insgesamt nach Erzeugungsverfahren	140—141	95. Consommation, par pays, de ferraille et de fonte, par tonne d'acier produite et pour l'ensemble de la Communauté, par procédé de production
96. Verbrauch an Schrott nach Anlagen sowie nach Ländern der Gemeinschaft	142—143	96. Consommation de ferraille, par pays et par service, dans la Communauté
97. Verbrauch an Schrott in den Roheisenerzeugungsanlagen pro Tonne erzeugten Roheisens nach Ländern der Gemeinschaft	144	97. Consommation de ferraille par tonne de fonte produite dans les installations productrices de fonte, par pays, dans la Communauté
Verbrauch an Roheisen, Spiegeleisen und Hochöfen-Ferromangan für die Stahlerzeugung nach Ländern der Gemeinschaft:		Consommation de fonte, de spiegel et de ferro-manganèse carburé pour la production d'acier, par pays, dans la Communauté
98. Deutschland (BR) — Frankreich — Italien	145	98. Allemagne (RF) — France — Italie
99. Niederlande — Belgien — Luxemburg	146	99. Pays-Bas — Belgique — Luxembourg
100. Erzeugung der Hüttenkokereien in der Gemeinschaft an Hochofenkoks sowie Anteil an der Hochofen-Koks-erzeugung insgesamt	147	100. Production de coke de four des cokeries sidérurgiques de l'ensemble de la Communauté, et importance relative de leur production dans la production totale de coke de four
101. Verbrauch an Koks nach Ländern und Anlagen sowie Verbrauch an anderen festen Brennstoffen (EGKS insgesamt) in den Werken der Eisen- und Stahlindustrie der Gemeinschaft (ohne Hüttenkokereien)	148—149	101. Consommation de coke, par pays et par service, et d'autres combustibles solides (ensemble CECA) dans les usines sidérurgiques de la Communauté (cokeries sidérurgiques exclues)
102. Verbrauch an Koks pro Tonne erzeugten Sinters bzw. Roheisens in den Hüttenanlagen sowie in den Roheisen-Erzeugungsanlagen nach Ländern der Gemeinschaft	150	102. Consommation de coke, par tonne de produit obtenu, dans les installations d'agglomération et dans les installations productrices de fonte, par pays, dans la Communauté
103. Zugänge an festen Brennstoffen bei den Hüttenwerken der Gemeinschaft (ohne Hüttenkokereien)	151	103. Réceptions de combustibles solides des usines sidérurgiques de l'ensemble de la Communauté (cokeries sidérurgiques exclues)
104. Verbrauch von Brennstoffen und Energie in der Eisen- und Stahlindustrie der Gemeinschaft (ohne Hüttenkokereien und unabhängige Stahlgießereien)	152—153	104. Bilan de la consommation de combustibles et d'énergie dans la sidérurgie de la Communauté (sans les cokeries sidérurgiques ni les fonderies d'acier indépendantes)

INDICE (Seguito)	Pagina Bladz.	INHOUDSOPGAVE (Vervolg)
Prodotti finiti e terminali:		Eindprodukten en verder bewerkte produkten:
87. Evoluzione, per paese, dell'importanza relativa degli scambi esteri di prodotti finiti e finali (incl. i coils) espressi in % della produzione di prodotti finiti	128	87. Verloop van de relatieve betekenis van het ruilverkeer in eindprodukten en verder bewerkte produkten (met inbegrip van coils), uitgedrukt in % van de totale produktie van eindprodukten (per land)
88. Evoluzione, per l'insieme della Comunità, della ripartizione per paese o zona geografica (in % del totale) degli scambi di prodotti finiti e finali (esclusi i coils), con i paesi terzi	129	88. Verloop van het aandeel per land resp. landengroep aan het ruilverkeer van de landen van de Gemeenschap met derde landen in eindprodukten en verder bewerkte produkten (uitgezonderd van coils), in % van het totale ruilverkeer
88 bis Importazioni ed esportazioni di acciai fini al carbonio e acciai legati (prodotti del trattato) per paesi o zone geografiche	130	88 bis Invoer en uitvoer van koolstofstaal en gelegeerd staal (van onder het Verdrag vallende produkten) per land of landengroep
VI — Approvvigionamento e consumo di materie prime e di energia		VI — Voorziening met en verbruik van grondstoffen en energie
89. Produzione di agglomerati di minerale di ferro e di mattonelle di agglomerati degli stabilimenti siderurgici per paese nella Comunità	132	89. Produktie van gesinterde ertsen en ertsbriketten in de ijzer- en staalindustrie per land van de Gemeenschap
90. Consumo di agglomerati di minerale di ferro negli altiforni per paese nella Comunità (consumo totale e rifornimento in kg per tonnellata di ghisa prodotta). . . .	133	90. Verbruik van gesinterde ertsen in de hoogovens per land van de Gemeenschap (verbruik in totaal en in kg per ton geproduceerd ruwijzer)
91. Consumo di minerale di ferro, per paese e per reparto, nella Comunità	134—135	91. Verbruik van ijzererts per installatie en per land van de Gemeenschap
92. Consumo di minerale di manganese, per paese e per reparto, nella Comunità	136—137	92. Verbruik van mangaanerts per installatie en per land van de Gemeenschap
93. Consumo di ceneri di piriti nei paesi della Comunità (impianti di agglomerazione e altiforni)	138	93. Verbruik van pyriet-residu per land van de Gemeenschap (sinterinstallaties en hoogovens)
94. Consumo di rottame, di ghisa, di ghisa speculare e di ferro-manganese carburato nella Comunità	139	94. Verbruik van schroot, ruwijzer, spiegelijzer en hoogoven-ferromangaan in de Gemeenschap
95. Consumo per paese di rottami di ferro e di ghisa per tonnellata d'acciaio prodotta e secondo il processo di fabbricazione per l'insieme della Comunità	140—141	95. Verbruik van schroot en ruwijzer per ton ruwstaal verdeeld naar produktieprocedures, per land en voor de Gemeenschap in totaal
96. Consumo di rottame, per paese e per reparto, nella Comunità	142—143	96. Verbruik van schroot per installaties en per land van de Gemeenschap
97. Consumo di rottame per tonnellata di ghisa prodotta nelle installazioni produttrici di ghisa, per paese, nella Comunità	144	97. Verbruik van schroot in de produktie-installaties voor ruwijzer per ton geproduceerd ruwijzer per land van de Gemeenschap
Consumo di ghisa, di ghisa speculare e di ferro-manganese carburato per la produzione di acciaio, per paese, nella Comunità:		Verbruik van ruwijzer, spiegelijzer e hoogoven-ferromangaan voor de staalproduktie per land van de Gemeenschap:
98. Germania (RF) — Francia — Italia	145	98. Duitsland (BR) — Frankrijk — Italië
99. Paesi Bassi — Belgio — Lussemburgo	146	99. Nederland — België — Luxemburg
100. Produzione di coke da forno delle cokerie siderurgiche dell'insieme della Comunità e aliquota nella produzione totale di coke da forno	147	100. Produktie van hoogovencokes in de hoogovencokesfabrieken verbonden aan de ijzer- en staalindustrie van de Gemeenschap en aandeel aan de totale hoogovencokesproduktie
101. Consumo di coke, per paese e per installazioni, e consumo di altri combustibili solidi (insieme della CECA) negli stabilimenti siderurgici della Comunità (cokerie siderurgiche escluse)	148—149	101. Verbruik van cokes per land en per installatie en verbruik van andere vaste brandstoffen (totaal van de EGKS) in de ijzer- en staalindustrie van de Gemeenschap (hoogovencokesfabrieken niet inbegrepen)
102. Consumo di coke, per tonnellata di prodotto ottenuto, negli impianti di agglomerazione e nelle installazioni produttrici di ghisa, per paese, nella Comunità	150	102. Verbruik van cokes per ton geproduceerd sinter in de sinterinstallaties en per ton geproduceerd ruwijzer in de installaties voor de produktie van ruwijzer per land van de Gemeenschap
103. Arrivi di combustibili solidi negli stabilimenti siderurgici dell'insieme della Comunità (cokerie siderurgiche escluse)	151	103. Aanvoer van vaste brandstoffen bij de ijzer- en staalindustrie van de Gemeenschap (hoogovencokesfabrieken niet inbegrepen)
104. Consumo di combustibili e di energia nella siderurgia della Comunità (non comprese le cokerie siderurgiche né le fonderie di acciaio indipendenti)	152—153	104. Verbruik van brandstoffen en energie bij de ijzer- en staalindustrie van de Gemeenschap (hoogovencokesfabrieken en onafhankelijke staalgieterijen niet inbegrepen)

INHALTSVERZEICHNIS (Fortsetzung)	Seite Page	TABLE DES MATIÈRES (Suite)	
VII — Unabhängige Stahlgießereien		VII — Fonderies d'acier indépendantes	
105. Erzeugung von Flüssigstahl für Stahlguß nach Verfahren in den unabhängigen Stahlgießereien der Gemeinschaft (Mengen und Anteil an der Gesamterzeugung)	156	105. Production d'acier liquide pour moulage, par procédés, dans l'ensemble des fonderies d'acier indépendantes de la Communauté (Quantités et importance relative)	
106. Rohstoffverbrauch in den unabhängigen Stahlgießereien der Gemeinschaft	157	106. Consommation de matières premières de l'ensemble des fonderies d'acier indépendantes de la Communauté	
VIII — Stahlhandel		VIII — Négoce des produits sidérurgiques	
Netto-Zugänge und -Lieferungen der Händler an Eisen- und Stahlerzeugnissen		Réceptions nettes et livraisons nettes de produits sidérurgiques des négociants par produits	
107. EGKS	160—161	107. CECA	
108. Deutschland (BR)	162—163	108. Allemagne (RF)	
109. Frankreich	164—165	109. France	
110. Italien	166—167	110. Italie	
111. Niederlande	168—169	111. Pays-Bas	
112. Belgien	170—171	112. Belgique	
Teil II — Schrott		II° Partie — Ferrailles	
113. Gesamtlieferungen der Schrotthändler der Gemeinschaft (Gußbruch und Stahlschrott)	174	113. Livraisons totales des négociants en ferraille de l'ensemble de la Communauté (ferraille de fonte et d'acier)	
114. Netto-Lieferungen der Schrotthändler an Stahlschrott nach Ländern der Gemeinschaft	175	114. Livraisons nettes de ferrailles d'acier des négociants en ferraille de chaque pays de la Communauté	
115. Außenhandel und Binnenaustausch an Schrott nach Sorten für die Gemeinschaft insgesamt	176	115. Commerce extérieur et échanges intérieurs de ferraille pour l'ensemble de la Communauté par catégories	
Ein- und Ausfuhr von Schrott nach Ländern oder Ländergruppen:		Importations et exportations de ferraille par pays ou zones géographiques:	
116. EGKS — Deutschland (BR)	177	116. CECA — Allemagne (RF)	
117. Frankreich — Italien	178	117. France — Italie	
118. Niederlande — BLWU	179	118. Pays-Bas — UEBL	
Teil III — Eisen- und Manganzugruben		III° Partie — Mines de fer et de manganèse	
I — Erzeugung — Lieferungen — Beschäftigte — Löhne — Leistungen		I — Production — Livraisons — Emploi — Salaires — Rendement	
119. Förderung und Bestände an Eisenerz der Eisenerzgruben der Gemeinschaft nach Qualitäten	182	119. Production et stocks de minerai de fer par qualités dans les mines de la Communauté	
120. Versand der Eisenerzgruben der Gemeinschaft nach Qualitäten	183	120. Livraisons des mines de fer de la Communauté par qualité de minerai	
Eisenerzförderung Versand und Bestände:		Production livraisons et stocks:	
121. Deutschland (BR) — Frankreich	184	121. Allemagne (RF) — France	
122. Italien — Luxemburg	185	122. Italie — Luxembourg	
123. Förderung von Roherz und handelsfähigem Erz in der Gemeinschaft nach Bezirken	186—187	123. Extraction brute et production marchande de minerai de fer dans la Communauté par régions	
124. Entwicklung der eingeschriebenen Beschäftigten im Eisenerzbergbau nach Ländern	188—189	124. Évolution de la main-d'œuvre inscrite par pays dans les mines de fer	
125. Leistung je Mann und Schicht in den Eisenerzgruben nach Ländern	190	125. Rendement par poste et par pays dans les mines de fer	
126. Bruttostundenlöhne nach Ländern im Eisenerzbergbau (direkter Durchschnittslohn in nationaler Währung)	191	126. Salaire horaire par pays dans les mines de fer (salaire direct moyen en monnaie nationale)	
127. Erzeugung Bestände und Beschäftigte in den Manganzugruben	192	127. Production, stocks et main-d'œuvre des mines de manganèse	

INDICE (Seguito)	Pagina Bladz.	INHOUDSOPGAVE (Vervolg)	
VII — Fonderie di acciaio indipendenti		VII — Onafhankelijke staalgietereien	
105. Produzione di acciaio spillato per getti, secondo il processo di fabbricazione, delle fonderie di acciaio indipendenti della Comunità (quantità e importanza relativa).	156	105. Produktie van vloeibaar staal voor gietwerk per procédé in de onafhankelijke staalgietereien van de Gemeenschap (Hoeveelheden en aandeel in de totale produktie)	
106. Consumo di materie prime dell'insieme delle fonderie di acciaio indipendenti della Comunità	157	106. Grondstoffenverbruik van de onafhankelijke staalgietereien van de Gemeenschap	
VIII — Commercio dei prodotti siderurgici		VIII — Staalhandel	
Arrivi netti e consegne nette di prodotti siderurgici dei commercianti, per prodotto		Netto-ontvangsten en leveringen van ijzer- en staalprodukten van de handelaren per produkt	
107. CECA	160—161	107. EGKS	
108. Germania (RF).	162—163	108. Duitsland (BR)	
109. Francia	164—165	109. Frankrijk	
110. Italia	166—167	110. Italië	
111. Paesi Bassi	168—169	111. Nederland	
112. Belgio	170—171	112. België	
II Parte — Rottame		Deel II : Schroot	
113. Consegne totali dei commercianti in rottame dell'insieme della Comunità (rottame di ghisa e d'acciaio)	174	113. Totale leveringen door de schroothandelaren van de Gemeenschap (gegoten schroot en staalschroot)	
114. Consegne nette di rottame di acciaio dei commercianti in rottame, per paese della Comunità	175	114. Nettoleveringen van staalschroot door de schroothandelaren per land van de Gemeenschap	
115. Commercio estero e scambi all'interno di rottame, per l'insieme della Comunità e per categorie	176	115. Buitenlandse handel van en ruilverkeer binnen de Gemeenschap in schroot per land	
Importazioni e esportazioni di rottame per paesi o zone geografiche:		In- en uitvoer van schroot per land resp. landengroep:	
116. CECA — Germania (RF)	177	116. EGKS — Duitsland (BR)	
117. Francia — Italia	178	117. Frankrijk — Italië	
118. Paesi Bassi — UEBL	179	118. Nederland — BLEU	
III Parte — Miniere di ferro e di manganese		Deel III : IJzererts- en mangaanertsmijnen	
I — Produzione — Consegne — Impiego — Salari — Rendimento		I — Produktie — Leveringen — Werknemers — Lonen — Prestaties:	
119. Produzione e giacenze di minerale di ferro per qualità nelle miniere della Comunità	182	119. Winning en voorraden van ijzererts der ijzerertsmijnen in de Gemeenschap per soort	
120. Consegne delle miniere di ferro della Comunità per qualità di minerale	183	120. Leveringen der ijzerertsmijnen in de Gemeenschap per soort	
Produzione, consegne e scorte di minerale di ferro:		IJzerertswinning, leveringen en voorraden bij de mijnen:	
121. Germania (RF) — Francia	184	121. Duitsland (BR) — Frankrijk	
122. Italia — Lussemburgo	185	122. Italië — Luxemburg	
123. Estrazione grezza e produzione commerciabile di minerale di ferro nella Comunità per regioni	186—187	123. Winning van ruwerts en in de handel gangbaar erts in de Gemeenschap per bekken	
124. Sviluppo della mano d'opera nelle miniere di ferro per paese	188—189	124. Ontwikkeling van het aantal ingeschreven werknemers in de ijzerertsmijnen per land	
125. Rendimento per turno e per paese nelle miniere di ferro	190	125. Prestatie per man en per dienst in de ijzerertsmijnen per land	
126. Salario orario per paese nelle miniere di ferro (salario diretto medio in moneta nazionale)	191	126. Bruto-uurlonen per land in de ijzerertsmijnen (directe gemiddelde lonen in nationale munt)	
127. Produzione giacenze e mano d'opera delle miniere di manganese	192	127. Produktie, voorraden en aantal werknemers in de mangaanertsmijnen	

INHALTSVERZEICHNIS (Fortsetzung)	Seite Page	TABLE DES MATIÈRES (Suite)
II — Außenhandel und Binnenaustausch der Gemeinschaft an Eisenerz, Mangenerz und Schwefelkiesabbränden (Außenhandelsstatistik):		II — Commerce extérieur du minerai de fer, du minerai de manganèse et des cendres de pyrites, et échanges à l'intérieur de la Communauté (Statistiques douanières):
128. Außenhandel und Binnenaustausch der Gemeinschaft an Eisenerz, Mangenerz und Schwefelkiesabbränden . . .	194	128. Commerce extérieur et échanges intérieurs de minerai de fer, de minerai de manganèse et de cendres de pyrites pour l'ensemble de la Communauté
Einfuhr und Ausfuhr von Eisenerz, Mangenerz und Schwefelkiesabbränden nach Ländern oder Ländergruppen		Importations et exportations de minerai de fer, de minerai de manganèse et de cendres de pyrites par pays ou zones géographiques:
129. EGKS	195	129. CECA
130. Deutschland (BR)	196	130. Allemagne (RF)
131. Frankreich	197	131. France
132. Italien	198	132. Italie
133. Niederlande	199	133. Pays-Bas
134. BLWU	200	134. UEBL
Teil IV — Verschiedenes		IV* Partie — Statistiques diverses
I — Umlage		I — Prélèvement
135. Entwicklung des Umlagesatzes auf den Wert der unter den Vertrag über die EGKS fallenden Erzeugnisse in % und EWA-Rechnungseinheiten je Tonne Erzeugnisse	202	135. Évolution du taux du prélèvement sur la valeur des productions CECA en % et en unités de compte AME, par t.m. de produits
136. Entwicklung der Umlagesätze je Tonne auf die Erzeugung der Eisen- und Stahlerzeugnisse nach Ländern in Landeswährung	203	136. Évolutions par pays en monnaie nationale des taux du prélèvement à la tonne sur la production des produits sidérurgiques
Entwicklung der Umlagemeldungen in Werten nach Ländern und Erzeugnissen sowie Anteil der einzelnen Erzeugnisse in %:		Évolution des déclarations relatives au prélèvement, en valeur par pays et par produits et contribution relative en % de chaque produit:
137. Deutschland (BR) — Frankreich	204	137. Allemagne (RF) — France
138. Italien — Niederlande	205	138. Italie — Pays-Bas
139. Belgien — Luxemburg	206	139. Belgique — Luxembourg
140. EGKS	207	140. CECA
141. Anteil des Betrags der einzelnen Länder an der EGKS-Umlage in %	207	141. Part en % de la contribution de chaque pays au prélèvement CECA
II — Bestände und Bestandsveränderungen nach Erzeugnisgruppen bei den Erzeugern und bei den Händlern in den Ländern der Gemeinschaft		II — Stocks réels et variations des stocks par groupe de produits chez les producteurs et les négociants dans les pays de la Communauté
142. Bestände	210—211	142. Stocks
III — Industrien der ersten Verarbeitungsstufe von Eisen und Stahl		II — Industries de la première transformation de la fonte et de l'acier
143. Erzeugung der verschiedenen Industrien der ersten Verarbeitungsstufe von Eisen und Stahl nach Ländern	214—215	143. Production, par pays, des diverses industries de la première transformation de la fonte et de l'acier


INDICE (Seguito)	Pagina Bladz.	INHOUDSOPGAVE (Vervolg)	
<p>II — Commercio estero di minerale di ferro, di minerale di manganese e di ceneri di piriti e scambi all'interno della Comunità (Statistiche doganali):</p>		<p>II — Buitenlandse handel en ruilverkeer van de Gemeenschap in ijzererts, mangaanerts en pyriet-residu (Douanestatistieken):</p>	
128. Commercio estero e scambi all'interno della Comunità di minerale di ferro, di minerale di manganese e di ceneri di piriti.	194	128. Buitenlandse handel van en ruilverkeer binnen de Gemeenschap in ijzererts, mangaanerts en pyrietresidu	
Importazioni e esportazioni di minerale di ferro, di minerale di manganese e di ceneri di piriti per paesi o zone geografiche		Invoer en uitvoer van ijzererts, mangaanerts en pyriet-residu per land resp. landengroep:	
129. CECA	195	129. EGKS	
130. Germania (RF).	196	130. Duitsland	
131. Francia	197	131. Frankrijk	
132. Italia	198	132. Italië	
133. Paesi Bassi	199	133. Nederland	
134. UEBL	200	134. BLEU	
IV Parte — Statistiche varie		Deel IV : Diverse statistieken	
I — Prelievo		I — Heffing	
135. Evoluzione del tasso di prelievo sul valore della produzione CECA in % e in unità di conto AME per tonnellata di prodotto	202	135. Verloop van de heffing op de waarde van de onder het EGKS-Verdrag vallende produkten, in % en in EMO-rekeneenheden per ton	
136. Evoluzione per paese in valuta nazionale dei tassi di prelievo per tonnellata sulla produzione dei prodotti siderurgici	203	136. Verloop van de heffing per ton op de produktie van ijzer- en staalprodukten, per land in nazionale valuta	
Evoluzione delle dichiarazioni relative al prelievo, in valore per paese e per prodotti e in % per prodotto:		Verloop van de aangiften met betrekking tot de heffing, per land en per produkt, in waarde en aandeel in % van elk produkt:	
137. Germania (RF) — Francia	204	137. Duitsland (BR) — Frankrijk	
138. Italia — Paesi Bassi	205	138. Italië — Nederland	
139. Belgio — Lussemburgo	206	139. België — Luxemburg	
140. CECA	207	140. EGKS	
141. Quota percentuale di ogni paese sul prelievo CECA	207	141. Het aandeel in % van de bijdrage van elk land in de EGKS-heffing	
II — Scorte reali e variazioni delle scorte per gruppo di prodotti presso i produttori e commercianti nei paesi della Comunità		II — Werkelijke voorraden en voorraadmutaties per produktengroep bij de producenten en bij de handelaren in de landen van de Gemeenschap	
142. Scorte	210—211	142. Voorraden	
III — Industria della prima trasformazione della ghisa e dell'acciaio		III — Primaire ijzer- en staalverwerkende industrieën	
143. Produzione, per paese, delle diverse industrie della prima trasformazione di ghisa e di acciaio	214—215	143. Produktie van de verschillende primaire ijzer- en staalverwerkende industrieën per land	

INHALTSVERZEICHNIS (Fortsetzung)	Seite Page	TABLE DES MATIÈRES (Suite)
IV — Indirekter Stahlaußenhandel Endverbrauch an Rohstahl		IV — Échanges indirects d'acier Consommation finale d'acier brut
144. Die indirekte Aus- und Einfuhr von Stahl (einschließlich des Austauschs von Eisen- und Stahlerzeugnissen außerhalb des Vertrages), umgerechnet in Rohstahlgewicht.	218	144. Exportations et importations indirectes d'acier (y compris les échanges des produits sidérurgiques hors traité) calculées en équivalent d'acier brut
145. Ausfuhren, Einfuhren und Nettoausfuhren an Stahl: direkt (Vertragserzeugnisse) und indirekt (Nichtvertragserzeugnisse und sonstige Fertigerzeugnisse der weiterverarbeitenden Stahlindustrie), umgerechnet in Rohstahlgewicht für jeden Mitgliedstaat und für die Gemeinschaft insgesamt	220	145. Exportations, importations et exportations nettes d'acier, directes (produits du traité) et indirectes (produits hors traité et autres produits finis des industries de transformation de l'acier), calculées en équivalent d'acier brut pour chaque pays membre et pour l'ensemble de la Communauté
146. Endverbrauch an Rohstahl nach Ländern — insgesamt und in kg pro Kopf der Bevölkerung — in der Gemeinschaft (1955-1966)	222	146. Consommation finale d'acier brut par pays — total et kg par habitant — dans la Communauté (1955-1966)
Viersprachiges Verzeichnis der in dem Bulletin aufgeführten Ländernamen	223	Index en quatre langues des noms des pays cités dans le Bulletin
Veröffentlichungen des Statistischen Amtes der Europäischen Gemeinschaften	225—229	Publications de l'Office Statistique des Communautés Européennes

INDICE (Seguito)	Pagina Bladz.	INHOUDSOPGAVE (Vervolg)
IV — Commercio estero indiretto d'acciaio Consumo finale di acciaio grezzo		IV — Indirecte buitenlandse handel in staal Einverbruik van ruwstaal
144. Esportazioni ed importazioni indirette d'acciaio (inclusi i prodotti siderurgici fuori trattato) calcolate in equivalente di acciaio grezzo	218	144. Indirecte in- en uitvoer van staal (met inbegrip van de ijzer- en staalprodukten die niet onder het Verdrag vallen) uitgedrukt in ruwstaal-equivalent
145. Esportazioni, importazioni e esportazioni nette d'acciaio, dirette (prodotti del trattato) ed indirette (prodotti fuori trattato e altri prodotti finiti delle industrie di trasformazione dell'acciaio), calcolate in equivalente di acciaio grezzo per ciascuno dei paesi membri e per l'insieme della Comunità	220	145. Uitvoer, invoer en netto-uitvoer van staal: direct (produkten welke vallen onder het Verdrag) en indirect (produkten welke niet vallen onder het Verdrag en andere eindprodukten van de verwerkende staalindustrie omgerekend in ruwstaal voor iedere Lid-Staat en voor het totaal van de Gemeenschap
146. Consumo finale di acciaio grezzo per paese — totale e in kg per abitante — nella Comunità (1955-1966) . . .	222	146. Eindverbruik van ruwstaal per land — totaal en in kg per hoofd der bevolking in de landen van de Gemeenschap (1955-1966)
Indice in quattro lingue dei nomi dei paesi menzionati nel bollettino	223	Viertalige lijst van de in het handboek vermelde landen
Pubblicazioni dell'Istituto statistico delle Comunità europee	225—229	Publikaties van het Bureau voor de Statistiek der Europese Gemeenschappen

ZEICHEN UND ABKÜRZUNGEN		ABRÉVIATIONS ET SIGNES EMPLOYÉS
Null (nichts)	—	Néant
Unbedeutend (im allgemeinen weniger als die Hälfte der kleinsten in der betreffenden Reihe verwendeten Einheit oder Dezimalzahlen)	0	Donné très faible (généralement inférieure à la moitié de la dernière unité ou décimale des nombres mentionnés sous la rubrique)
Kein Nachweis vorhanden	.	Donnée non disponible
Unsichere oder geschätzte Angabe	()	Donnée incertaine ou estimée
Dasselbe, falls die Schätzung vom Statistischen Amt der Europäischen Gemeinschaften vorgenommen wurde	[]	Dito, dans le cas où l'estimation est faite par l'Office statistique des Communautés européennes
Vorläufige Angabe	p/prov.	Donnée provisoire
Million	Mio	Million
Milliarde	Mrd	Milliard
Nicht getrennt ausgewiesen	ND	Non distinguée
A.n.g. (anderweitig nicht genannt)	NDA	Non dénommés ailleurs
Berichtigte Angabe(n)	r	Donnée rectifiée
Geheim	s	Secret
Prozent	%	Pourcentage
Durchschnitt	∅	Moyenne
Weniger als	<	Moins de
Mehr als	>	Plus de
Zeitraum mehrerer voller Kalenderjahre (z.B. 1.1.58 bis 31.12.60)	1958—60	Période de plusieurs années civiles (p. ex.: du 1.1.58 au 31.12.60)
12 Monate zweier Kalenderjahre (z.B. Rechnungsjahr gleich Juli/Juni)	1958/59	Période de douze mois consécutifs (p. ex.: année fiscale de juillet à juin)
Metrische Tonne	t	Tonne métrique
Kilogramm	kg	Kilogramme
Stunde	h	Heure
Kubikmeter	m ³	Mètre cube
Megawatt	M.W.	Mégawatt
Kilowatt	kW	Kilowatt
Megawattstunde	MWh	Mégawatt-heure
Kilowattstunde	kWh	Kilowatt-heure
Kilovolt-Ampere	kVA	Kilovolt-ampère
Deutsche Mark	DM	Deutschmark
Französischer Franken	Ffr	Franc français
Lire	Lit	Lire
Gulden	Fl	Florin
Belgischer Franken	Fb	Franc belge
Luxemburger Franken	Fibg	Franc luxembourgeois
Dollar	\$	Dollar
Pfund Sterling	£	Livre sterling
Rechnungseinheit EWA (Europäisches Währungsabkommen)	RE/UC	Unité de compte A M E (Accord monétaire européen)
Statistisches Amt der Europäischen Gemeinschaften	SAEG/OSCE	Office statistique des Communautés européennes
Europäische Gemeinschaft für Kohle und Stahl	EGKS/CECA	Communauté européenne du charbon et de l'acier
Europäische Wirtschaftsgemeinschaft	EWG/CEE	Communauté économique européenne
Belgisch-luxemburgische Wirtschaftsunion	BLWU/UEBL	Union économique belgo-luxembourgeoise
Assoziierte überseeische Länder und Hoheitsgebiete	PTOM	Pays et territoires d'outre-mer, associés à la C.E.E
Europäische Freihandelsassoziation (EFTA)	AELE	Association européenne de libre-échange
Verbrauch	C	Consommation
Erzeugung	P	Production
Lieferungen	L	Livraisons
Internationales Warenverzeichnis für den Außenhandel	CST	Classification statistique et tarifaire

ABBREVIAZIONI E SEGNI CONVENZIONALI		TEKENS EN AFKORTINGEN
Il fenomeno non esiste	—	Nul
Cifra bassissima (generalmente inferiore alla metà dell'ultima unità o dell'ultimo decimale dei numeri indicati sotto la rispettiva rubrica)	0	Zeer kleine hoeveelheid (in het algemeen minder dan de helft van de kleinste, in de betreffende reeks, gebruikte eenheid of decimaal)
Dato non disponibile	.	Geen gegevens beschikbaar
Dato incerto o stima	()	Onzekere of geschatte gegevens
Stima effettuata dall'Istituto statistico delle Comunità europee	[]	Schatting van het Bureau voor de Statistiek der Europese Gemeenschappen
Dato provvisorio	p/prov.	Voorlopig gegeven
Milione	Mio	Miljoen
Miliardo	Mrd	Miljard
Non distinti	ND	Niet afzonderlijk opgegeven
Non denominati altrove	NDA	Niet elders vermeld
Riveduto	r	Herzien
Segreto	s	Geheim
Percentuale	%	Percentage
Media	Ø	Gemiddelde
Meno di	<	Minder dan
Più di	>	Meer dan
Periodo di più anni civili (ad es.: dal 1°.1.58 al 31.12.60)	1958—60	Tijdsduur van meerdere volle kalenderjaren (bijv.: 1.1.58 tot 31.12.60)
12 mesi consecutivi (ad es.: esercizi finanziari = luglio/giugno)	1958/59	12 maanden van 2 kalenderjaren (bijv. fiscaal boekjaar = juli/juni)
Tonnellata metrica	t	Metrieke tonnen
Chilogrammo	kg	Kilogram
Ora	h	Uur
Metro cubo	m³	Kubieke meter
Megawatt	M.W.	Megawatt
Kilowatt	kW	Kilowatt
Megawatt-ora	MWh	Megawattuur
Kilowatt-ora	kWh	Kilowattuur
Kilovolt-ampère	kVA	Kilovolt-ampère
Marco tedesco	DM	Duitse mark
Franco francese	Ffr.	Franse frank
Lira	Lit	Lire
Fiorino	Fl	Gulden
Franco belga	Fb	Belgische frank
Franco lussemburghese	Fibg	Luxemburgse frank
Dollaro	\$	Dollar
Lira sterlina	£	Pond Sterling
Unità di conto AME (Accordo monetario europeo)	RE/UC	Rekeneenheid EMO (Europese Monetaire Overeenkomst)
Istituto statistico delle Comunità europee	SAEG/OSCE	Bureau voor de Statistiek der Europese Gemeenschappen
Comunità europea del carbone e dell'acciaio	EGKS/CECA	Europese Gemeenschap voor Kolen en Staal
Comunità economica europea	EWG/CEE	Europese Economische Gemeenschap
Unione economica Belgio-Lussemburghese	BLEU/UEBL	Belgisch-Luxemburgse Economische Unie
Paesi e territori d'oltremare associati	PTOM	De geassocieerde landen en gebieden overzee
Associazione europea di libero scambio	AELE	Europese Vrijhandelsassociatie
Consumo	C	Verbruik
Produzione	P	Productie
Consegna	L	Leveringen
Classificazione statistica e tariffaria	CST	Classificatie voor Statistiek en tarief van de internationale handel



STATISTISCHER SONDERBERICHT

Entwicklung der Roheisen-, Stahl- und Schrottpreise in den Ländern der Gemeinschaft

NOTE STATISTIQUE

Evolution des prix de la fonte, de l'acier et de la ferraille dans les pays de la Communauté

NOTA STATISTICA

Evoluzione dei prezzi della ghisa, dell'acciaio e del rottame nei paesi della Comunità

SPECIALE STATISTISCHE BIJLAGE

Ontwikkeling van de prijzen van ruwijzer, staal en schroot in de landen van de Gemeenschap

Entwicklung der Roheisen-, Stahl- und Schrottpreise in den Ländern der Gemeinschaft

Mit den folgenden Übersichten setzen wir die Reihe der Preisveröffentlichungen für Roheisen, Stahl und Schrott bis Juli 1971 fort (1).

Die in den Übersichten angegebenen Stichtage sind nicht unbedingt mit dem Datum der tatsächlichen Änderung der Grundpreise identisch, die auch zwischen diesen Stichtagen vorgenommen worden sein kann.

Die Preisangaben für Stahl geben die *Grundpreise* wieder, wie sie sich aus den bei der Hohen Behörde hinterlegten Preislisten ergeben.

Diese von den Werken hinterlegten Preise entsprechen jedoch nicht immer den tatsächlich angewandten Marktpreisen. Vorübergehend wurden sie durch die auf Grund der Entscheidung Nr. 2/54 gestatteten Abweichungen nach oben und unten um 2,5 % im Durchschnitt (sogenannter Monnet-Rabatt während der Zeit vom 1. Februar 1954 bis 1. Januar 1955) beeinflusst. Ausserdem ergeben sich Abweichungen von den veröffentlichten Listenpreisen durch das den Werken zustehende Recht der Angleichung auf die Preislisten anderer Unternehmen der Gemeinschaft sowie auf die Bedingungen von Unternehmen in Ländern ausserhalb der Gemeinschaft.

Bei Schrott handelt es sich um Inlandspreise. Bekanntlich wurden jedoch wegen des erhöhten Schrottdarfs der Stahlwerke in der Gemeinschaft, der zu beträchtlichen Einfuhren aus dritten Ländern geführt hatte, zwei Arten von Ausgleichumlagen eingeführt: die eine, um die Preise für Einfuhrschrott aus dritten Ländern an diejenigen der Gemeinschaft anzupassen (über Einzelheiten vgl. Amtsblatt der EGKS Nr. 8 vom 9. Juni und Nr. 13 vom 15. Dezember 1953, Nr. 4 vom 30. März 1954 und Nr. 8 vom 30. März 1955), und die andere, um in den Stahlwerken den Schrottverbrauch zugunsten des Roheisenverbrauchs einzuschränken. (Vgl. Amtsblatt der EGKS Nr. 18 vom 26. Juli 1955 und Nr. 4 vom 22. Februar 1956).

Die Geltungsdauer sämtlicher Entscheidungen der Hohen Behörde über die finanziellen Einrichtungen für den Ausgleich des Einfuhrschrotts und der Schrotteinsparung lief am 31. März 1956 ab. Sie wurde nach Zustimmung des Ministerrats bis zu einer Neuordnung des Schrottmarktes mehrfach verlängert. Eine Neuregelung erfolgte durch die Entscheidung Nr. 2/57 vom 26. Januar 1957 (Amtsblatt der EGKS vom 28. Januar 1957) „über die Schaffung einer finanziellen Einrichtung zur Sicherstellung einer gleichmäßigen Schrottversorgung des Gemeinsamen Marktes“ (2).

Diese Entscheidung wurde durch die Entscheidung Nr. 14/58 (Amtsblatt der Europäischen Gemeinschaften vom 30. Juli 1958) berichtigt; und durch die Entscheidungen Nr. 16/58 (Amtsblatt der Europäischen Gemeinschaften vom 24. Juli 1958) und Nr. 18/58 (Amtsblatt der Europäischen Gemeinschaften vom 19. Oktober 1958) wurde das durch die Entscheidung Nr. 2/57 geschaffene Ausgleichssystem praktisch bis zum 30.11.1958 verlängert.

Seit Monat März 1959, in dem die letzten durch das Ausgleichssystem belasteten Mengen in der Gemeinschaft eingegangen sind, sind die internen Preise (Verkaufs- und Einstandspreise) des von den Werken zugekauften Schrotts nicht mehr durch die Ausgleichszahlungen für Einfuhrschrott beeinflusst.

(1) Vgl. die bisherigen Veröffentlichungen in den Statistischen Informationen ab 2. Jg. Nr. 2, Februar/März 1955 (S. 11 ff.) letzte Veröffentlichung „Eisen und Stahl“, Nr. 2-4/1969.

(2) Vgl. Entscheidung Nr. 10/56 vom 7. März 1956, Amtsblatt der EGKS vom 15. März 1956. Entscheidung Nr. 24/56, Amtsblatt der EGKS vom 27. Juni 1956. Entscheidung Nr. 31/56, Amtsblatt der EGKS vom 18. Oktober 1956.

Évolution des prix de la fonte, de l'acier et de la ferraille dans les pays de la Communauté

Dans les tableaux qui suivent, nous mettons à jour, jusqu'en juillet 1971 (1), la publication régulière des prix de l'acier, de la fonte et de la ferraille.

Les jours de référence indiqués dans les tableaux ne coïncident pas nécessairement avec la date de la modification effective des prix de base qui a pu intervenir entre deux de ces jours.

Les prix indiqués pour l'acier reproduisent les *prix de base* résultant des barèmes de prix déposés auprès de la Haute Autorité.

Les prix ainsi publiés par les usines ne correspondent cependant pas toujours aux prix effectivement pratiqués sur les marchés. Ils ont été influencés provisoirement par les écarts en plus et en moins de 2,5 % en moyenne, autorisés en vertu de la décision n° 2-54 (réduction appelée « rabais-Monnet » pendant la période du 1^{er} février 1954 au 1^{er} janvier 1955). D'autre part, des écarts par rapport aux prix de barème publiés résultent du droit qui appartient aux usines de s'aligner sur les barèmes de prix d'autres entreprises de la Communauté ainsi que sur les conditions des entreprises des pays tiers.

Pour la ferraille, il s'agit des prix commerciaux intérieurs. Rappelons à ce sujet qu'en raison des besoins intenses de ferraille de la sidérurgie de la Communauté, qui ont conduit à de très fortes importations en provenance des pays tiers, deux mécanismes de péréquation ont été institués, l'un pour égaliser les prix de ferraille importée des pays tiers avec le prix de la Communauté (voir détails dans le Journal officiel de la CECA, n° 8 du 9 juin et n° 13 du 15 décembre 1953, n° 4 du 30 mars 1954 et n° 8 du 30 mars 1955), l'autre pour encourager la consommation de fonte de préférence à la ferraille, dans les aciéries (voir Journal officiel de la CECA, n° 18 du 26 juillet 1955 et n° 4 du 22 février 1956).

Toutes les décisions de la Haute Autorité concernant les mécanismes financiers pour la péréquation des ferrailles importées et des économies de ferraille expiraient le 31 mars 1956. La Haute Autorité, sur avis conforme du Conseil de ministres, a décidé plusieurs fois de suite, en attendant une réorganisation du marché de la ferraille, de les proroger provisoirement (2). Une nouvelle réglementation est maintenant applicable par décision n° 2-57 du 26 janvier 1957 (Journal officiel de la CECA du 28 janvier 1957) « instituant un mécanisme financier permettant d'assurer l'approvisionnement régulier en ferraille du marché commun ».

Cette décision a été modifiée par les décisions 14-58 (Journal officiel des Communautés européennes du 30 juillet 1958), et 16-58 (Journal officiel des Communautés européennes du 24 juillet 1958).

Le système de péréquation ainsi établi par la décision 2-57 a été prolongé pratiquement par la décision 18-58 (Journal officiel des Communautés européennes du 19 octobre 1958) jusqu'au 30 novembre 1958.

Depuis le mois de mars 1959, mois au cours duquel les derniers tonnages pris en charge par la péréquation ont été reçus dans la Communauté, les prix internes (de vente et de revient) de la ferraille achetée par les usines ne sont plus influencés par la péréquation des ferrailles importées.

(1) Voir les publications précédentes dans les Informations statistiques, à partir du n° 2, de la 2^e année: février-mars 1955 (p. 11 et s.) dernière publication: Bulletin Statistique « Sidérurgie » n° 2-4/1969.

(2) Décision n° 10-56 du 7 mars 1956, Journal officiel de la CECA du 15 mars 1956. Décision n° 24-56, Journal officiel de la CECA du 27 juin 1956. Décision n° 31-56, Journal officiel de la CECA du 18 octobre 1956.

Evoluzione dei prezzi della ghisa, dell'acciaio e del rottame nei paesi della Comunità

Le tabelle che seguono hanno lo scopo di aggiornare, fino al luglio 1971 (1), la pubblicazione regolare dei prezzi dell'acciaio, della ghisa e del rottame.

I giorni di riferimento indicati nella tabella non coincidono necessariamente con la data della modifica effettiva dei prezzi base che può essere avvenuta nel periodo di tempo intercorrente fra due di questi giorni.

I dati relativi ai prezzi per l'acciaio rispecchiano i prezzi base risultanti dai listini depositati presso l'Alta Autorità.

Tuttavia non sempre i prezzi notificati dalle imprese corrispondono ai prezzi effettivamente praticati sul mercato. Temporaneamente essi sono stati influenzati dagli scarti medi in più e in meno del 2,5 % (il cosiddetto ribasso Monnet per il periodo 1° febbraio 1954 — 1° gennaio 1955) consentiti ai sensi della decisione n° 2-54. Divari dai listini prezzi pubblicati sono provocati anche dalla facoltà riconosciuta alle imprese di allinearsi sui listini di altre imprese della Comunità, nonché sulle condizioni praticate da imprese in paesi non membri della Comunità.

Per il rottame si tratta di prezzi commerciali interni. A tale riguardo, ricordiamo che a motivo del considerevole fabbisogno di rottame da parte dell'industria siderurgica della Comunità, fabbisogno che ha spinto ad effettuare notevoli importazioni dai paesi terzi, sono stati istituiti due meccanismi di perequazione: il primo per allineare il prezzo del rottame importato dai paesi terzi sul prezzo della Comunità (cfr. i particolari nella Gazzetta Ufficiale della CECA, N° 8 del 9 giugno 1953, N° 13 del 15 dicembre 1953, N° 4 del 30 marzo 1954 e N° 8 del 30 marzo 1955), il secondo per incoraggiare le acciaierie a consumare la ghisa in luogo del rottame (cfr. Gazzetta Ufficiale della CECA, N° 18 del 26 luglio 1955 et N° 4 del 22 febbraio 1956).

Tutte le decisioni dell'Alta Autorità, relative ai meccanismi finanziari per la perequazione del rottame importato e delle economie di rottame, erano valide fino al 31 marzo 1956. In attesa di una riorganizzazione del mercato del rottame, l'Alta Autorità ha deciso più volte, su parere conforme del Consiglio dei ministri, di prorogare provvisoriamente tali decisioni (2). Attualmente è applicabile la nuova regolamentazione contenuta nella decisione N° 2-57 del 26 gennaio 1957 (Gazzetta Ufficiale delle Comunità europee del 28 gennaio 1957), « che istituisce un meccanismo finanziario suscettibile di assicurare l'approvvigionamento regolare di rottame del Mercato comune ».

Tale decisione è stata modificata dalle decisioni N° 14-58 (Gazzetta Ufficiale delle Comunità europee del 30 luglio 1958) e N° 16-58 (Gazzetta Ufficiale delle Comunità europee del 24 luglio 1958).

Il sistema di perequazione istituito dalla decisione N° 2-57 è stato praticamente prorogato fino al 30 novembre 1958 dalla decisione N° 18-58 (Gazzetta Ufficiale delle Comunità europee del 19 ottobre 1958).

Fin dal mese di marzo 1959, mese nel corso del quale furono ricevuti nella Comunità gli ultimi tonnellaggi presi a carico dalla perequazione, i prezzi interni (di vendita e di costo) del rottame di ferro acquistato dagli stabilimenti non sono più influenzati dalla perequazione dei rottami di ferro importati.

(1) Cfr. le precedenti pubblicazioni nelle Informazioni statistiche a partire dal n° 2 dell'anno 2°, febbraio/marzo 1955 (pag. 11 e segg.) ultima pubblicazione, Bollettino Statistico « Siderurgia » n° 2-4/1969.

(2) Decisione n° 10-56 del 7 marzo 1956, Gazzetta Ufficiale della C.E.C.A. del 15 marzo 1956. Decisione n° 24-56, Gazzetta Ufficiale della Comunità del 27 giugno 1956. Decisione n° 31-56, Gazzetta Ufficiale della C.E.C.A. del 18 ottobre 1956.

Ontwikkeling van de prijzen van ruwijzer, staal en schroot in de landen van de Gemeenschap

Met de navolgende overzichten wordt de reeks publikaties betreffende de prijzen van ruwijzer, staal en schroot tot juli 1971 bijgewerkt (1).

De in de overzichten aangegeven pijldata komen niet steeds nauwkeurig overeen met de datum der werkelijke wijziging van de basisprijzen, deze wijziging kan ook op tussen deze pijldata gelegen tijdstippen hebben plaatsgevonden.

In de prijsopgaven voor staal zijn de *basisprijzen* vermeld, zoals uit de bij de Hoge Autoriteit ingediende prijslijsten blijkt.

Deze door de fabrieken ingediende prijzen komen echter niet steeds met de werkelijk toegepaste marktprijzen overeen. Tijdelijk werden zij door de op grond van de beschikking nr. 2-54 toegestane afwijkingen naar boven en naar beneden met gemiddeld 2,5 % (zogenaamde Monnet-korting gedurende de periode 1 februari 1954 tot 1 januari 1955) beïnvloed. Bovendien ontstaan afwijkingen van de gepubliceerde prijzen van de prijslijsten als gevolg van het recht van de fabrieken op aanpassing aan de prijslijsten van andere ondernemingen van de Gemeenschap alsmede aan de voorwaarden van ondernemingen in landen buiten de Gemeenschap.

Inzake schroot betreft het hier de prijzen voor de binnenlandse markt. Zoals bekend, werden echter vanwege de toenemende behoefte aan schroot van de staalfabrieken in de Gemeenschap, die tot een aanzienlijke import uit derde landen geleid had, twee soorten vereveningsheffingen ingevoerd. De ene dient ter aanpassing van de prijzen voor uit derde landen ingevoerd schroot aan de prijzen van de Gemeenschap (zie voor bijzonderheden Publikatieblad van de EGKS nr. 8 van 9 juni, en nr. 13 van 15 december 1953, nr. 4 van 30 maart 1954, en nr. 8 van 30 maart 1955), en de andere om in de staalfabrieken het gebruik van schroot te beperken ten gunste van het gebruik van ruwijzer (vergelijk Publikatieblad van de EGKS, nr. 18 van 26 juli 1955, en nr. 4 van 22 februari 1956).


De geldigheidsduur van alle beschikkingen van de Hoge Autoriteit inzake de financiële voorzieningen voor de verevening van ingevoerd schroot en de bezuiniging op schroot liep op 31 maart 1956 af. Na verkregen instemming van de Raad van Ministers werd deze geldigheidsduur meermalen verlengd totdat een nieuwe regeling voor de schrootmarkt tot stand zou komen. Een nieuwe regeling werd van kracht door Beschikking nr. 2-57 van 26 januari 1957 (Publikatieblad van de EGKS, nr. 4 van 28 januari 1956) „met betrekking tot de oprichting van een financiële instelling ter verzekering van een gelijkmatige schrootvoorziening van de gemeenschappelijke markt” (2).

Deze beschikking werd bij Beschikking nr. 14-58 (Publikatieblad van de Europese Gemeenschappen nr. 10 van 30 juli 1958) gerectificeerd, en bij Beschikkingen nr. 16-58 (Publikatieblad van de Europese Gemeenschappen nr. 10 van 30 juli 1958) en nr. 18-58 (Publikatieblad van de Europese Gemeenschappen nr. 20 van 19 oktober 1958), werd het bij Beschikking nr. 2-57 ingevoerde vereveningsstelsel praktisch tot en met 30 november 1958 verlengd.

Sinds maart 1959, toen de laatste door het vereveningsstelsel belaste hoeveelheden in de Gemeenschap werden ingevoerd, worden de interne prijzen (verkoop- en kostprijzen) van het door de fabrieken aangekochte schroot niet meer beïnvloed door de vereveningsheffingen op geïmporteerd schroot.

(1) Vergelijk de publikaties tot op heden in de Statistische Mededelingen vanaf de 2° jaargang nr. 2, februari/maart 1955 (blz. 11 e.v.) laatste publikatie Statistisch Handboek „Ijzer en Staal”, nr. 2-4/1969.

(2) Vergelijk Beschikking nr. 10-56 van 7 maart 1956, Publikatieblad van de EGKS nr. 7 van 15 maart 1956, Beschikking nr. 24-56, Publikatieblad van de EGKS nr. 15 van 27 juni 1956, Beschikking nr. 31-56, Publikatieblad van de EGKS nr. 23 van 18 oktober 1956.

**Prix de la fonte hématite d'affinage (a)****Prezzi della ghisa ematite di affinazione (a)****Preise für Stahleisen (a)****Prijzen van ruwijzer voor de staalproductie (a)**(Analyse - Analisi : P 0,08—0,12 %, Mn 2—3 %)
(Nederland P —0,10 max.)

\$/t

Preise am:	Deutschland (BR)	Belgique/België	France	Italia	Nederland
Prix au:	Frachtbasis · Parité · Parità · Pariteitspunt				
Prezzi al:					
Prijz op:	Siegen	Charleroi	Longwy	Genova	Beverwijk
10. 3.1955	51,91 (b)	64,20	61,43	64,—	62,09
1. 5.1955	51,91 (b)	64,20	61,43	68,80	62,09
1. 7.1955	53,15 (b)	64,20	61,43	68,80	62,09
10.10.1955	53,15 (b)	64,20	62,86	68,80	68,17
1. 2.1956	53,15 (b)	69,40	65,71	68,80	68,17
10. 9.1956	56,—	72,40 (i)	71,43	70,40	73,18
1. 2.1957	66,29	80,10 (i)	78,57	88,—	81,75
1. 7.1957	66,29	80,70 (i)	82,57	88,—	81,75
10. 8.1957	66,29	80,10 (i)	82,57	88,—	81,75
1.10.1957	66,29	80,10 (i)	82,57	88,—	81,75
15. 4.1958	68,34 (c)	80,10 (i)	76,19	57,60 (j)	81,75
10. 9.1958	63,66 (d)	80,10 (i)	76,19	57,60 (j)	81,75
13.11.1958	63,66 (d)	80,10 (i)	76,19	57,60 (j)	81,75
24. 4.1959	60,23 (e)	80,10 (i)	65,83	57,60 (j)	81,75
1. 7.1959	60,23 (e)	63,— (i)	65,83	57,60 (j)	81,75
15. 2.1960	60,23 (e)	63,— (i)	65,83	57,60 (j)	81,75
1. 4.1960	52,57 (f)	63,— (i)	65,83	57,60 (j)	81,75
23. 8.1961	55,20 (f)	63,— (i)	65,83	57,60 (j)	72,69
20. 6.1962	52,80 (f) (g)	63,— (i)	65,83	57,60 (j)	72,69
1. 1.1963	50,40 (f) (h)	61,— (i)	65,83	54,40 (j)	70,07 (k)
1. 7.1963	50,40 (f) (h)	61,— (i)	65,83	54,40 (j)	64,82 (l)
1. 7.1964	50,40 (f) (h)	61,— (i)	65,83	54,40 (j)	64,82 (l)
1. 7.1965	50,40 (f) (h)	61,— (i)	65,83	54,40 (j)	64,82 (l)
1. 1.1966	50,40 (f) (h)	61,— (i)	65,83	54,40 (j)	64,82 (l)
1. 7.1966	50,40 (f) (h)	61,— (i)	65,83	54,40 (j)	64,82 (l)
1. 1.1967	50,40 (f) (h)	61,— (i)	59,75	54,40 (j)	64,82 (l)
1. 7.1967	50,40 (f) (h)	61,— (i)	59,75	54,40 (j)	65,25
1. 7.1968	49,37 (f) (h)	61,— (i)	52,66 (m)	54,40 (j)	65,25
1. 1.1969	49,37 (f) (h)	61,— (i)	52,41 (m)	54,40 (j)	62,98
1. 7.1969	49,37 (f) (h)	61,— (i)	52,41 (m)	57,60 (j)	62,98
1. 1.1970	63,52 (f)	61,— (i)	54,— (m)	67,20 (n)	—
1. 7.1970	71,04 (f)	61,— (i)	61,57 (m)	67,20 (n)	—
1. 1.1971	71,04 (f)	61,— (i)	67,52 (m)	67,20 (o)	—
1. 7.1971	71,04 (f)	61,— (i)	67,52 (m)	67,20 (o)	—

(a) Les prix s'entendent hors taxes. Les prix de barème pour la Belgique et les Pays-Bas ont été convertis conformément à l'analyse ci-dessus
I prezzi s'intendono al netto delle tasse. I prezzi dei listini per il Belgio e i Paesi Bassi sono stati convertiti conformemente all'analisi di cui sopra

(b) Rabais de \$ 2,98 (DM 12,50) inclus (*)
Sconto di \$ 2,98 (DM 12,50) incluso (*)

(c) Rabais de \$ 1,07 (DM 4,50) inclus (*)
Sconto di \$ 1,07 (DM 4,50) incluso (*)

(d) Rabais de \$ 5,95 (DM 25,—) inclus (*)
Sconto di \$ 5,95 (DM 25,—) incluso (*)

(e) Rabais de \$ 9,52 (DM 40,—) inclus (*)
Sconto di \$ 9,52 (DM 40,—) incluso (*)

(f) Parité: Oberhausen
Parità: Oberhausen

(g) Rabais de \$ 2,50 (DM 10,—) inclus (*)
Sconto di \$ 2,50 (DM 10,—) incluso (*)

(h) Rabais de \$ 4,80 (DM 20,—) déduit (*)
Sconto di \$ 4,80 (DM 20,—) escluso (*)

(i) Parité: Monceau-sur-Sambre
Parità: Monceau-sur-Sambre

(j) Prix d'ILVA (Italsider). Parité: Piombino
Prezzi ILVA (Italsider). Parità: Piombino

(k) Rabais temporaire de \$ 2,76 (FI 10,—) inclus
Sconto temporaneo di \$ 2,76 (FI 10,—) incluso

(l) Rabais temporaire de \$ 8,29 (FI 30,—) inclus
Sconto temporaneo di \$ 8,29 (FI 30,—) incluso

(m) Parité: Uckange
Parità: Uckange

(n) Parité: Bagnollo Mella
Parità: Bagnollo Mella

(o) Parité: Piombino
Parità: Piombino

N.B. (*) (lorsque la totalité des fournitures provient des pays de la Communauté)
(se la totalità delle forniture proviene dai paesi della Comunità)

(a) Die Preise verstehen sich ausschließlich Steuern. Die Listenpreise für Belgien und die Niederlande sind auf obestehende Analyse umgerechnet. Prijzen exclusief belastingen. De basisprijzen voor België en Nederland zijn volgens bovenstaande analyse omgerekend

(b) Einschließlich Rabatt von \$ 2,98 (DM 12,50), (*)
Inclusief een korting van \$ 2,98 (DM 12,50) (*)

(c) Einschließlich Rabatt von \$ 1,07 (DM 4,50), (*)
Inclusief een korting van \$ 1,07 (DM 4,50) (*)

(d) Einschließlich Rabatt von \$ 5,95 (DM 25,—) (*)
Inclusief een korting van \$ 5,95 (DM 25,—) (*)

(e) Einschließlich Rabatt von \$ 9,52 (DM 40,—) (*)
Inclusief een korting van \$ 9,52 (DM 40,—) (*)

(f) Frachtbasis: Oberhausen
Pariteitspunt: Oberhausen

(g) Einschließlich Rabatt von \$ 2,50 (DM 10,—), (*)
Inclusief een korting van \$ 2,50 (DM 10,—) (*)

(h) Ausschließlich Rabatt von \$ 4,80 (DM 20,—), (*)
Exclusief een rabat van \$ 4,80 (DM 20,—) (*)

(i) Frachtbasis Monceau-sur-Sambre
Pariteitspunt: Monceau-sur-Sambre

(j) Preis der ILVA (Italsider). Frachtbasis Piombino
Prijs van de ILVA (Italsider). Pariteitspunt: Piombino

(k) Einschließlich zeitweiligem Rabatt von \$ 2,76 (FI 10,—)
Inclusief een tijdelijke korting van \$ 2,76 (FI 10,—)

(l) Einschließlich zeitweiligem Rabatt von \$ 8,29 (FI 30,—)
Inclusief een tijdelijke korting van \$ 8,29 (FI 30,—)

(m) Frachtbasis Uckange
Pariteitspunt: Uckange

(n) Frachtbasis Bagnollo Mella
Pariteitspunt: Bagnollo Mella

(o) Frachtbasis Piombino
Pariteitspunt: Piombino

N.B. (*) wenn der Abnehmer seine gesamten Roheisenbezüge von Hochofenwerken der Gemeinschaft bezieht
indien de afnemer zijn ruwijzeraanbopen geheel van hoogovenbedrijven binnen de Gemeenschap betreft

Prix pour la fonte phosphoreuse de moulage (a)

Preise für Gießereiroheisen (a)

Prezzi per la ghisa fosforosa per getti (a)

Prijzen van gieteerij-ijzer (a)

II

(Analyse - Analisi : P 1,4—2,0 %; Nederland P 1,4 — 1,6 %)
à partir du 1.1.70 = 1% P max.)

\$/t

Preise am:	Deutschland (BR)	Belgique/België	France	Italia	Nederland
Prix au:	Frachtbasis · Parité Parità · Pariteitspunt				
Prezzi al:	Oberhausen	Musson	Longwy	Trieste	Beverwijk
Prijis op:	Oberhausen	Musson	Longwy	Trieste	Beverwijk
1. 7.1955	66,67	56,—	55,14	72,80	59,25
10.10.1955	66,67	56,—	55,14	72,80	63,—
1. 2.1956	65,17 (b)	61,—	55,14	76,—	63,—
10. 9.1956	65,17 (b)	64,50	59,43	76,—	68,—
1. 2.1957	70,72 (b)	70,—	63,—	89,60	74,25
1. 7.1957	70,72 (b)	71,50	63,—	89,60	74,25
10. 8.1957	70,72 (b)	71,50	66,71	89,60	74,25
18.10.1957	70,72 (b)	71,50	66,71	89,60	74,25
15. 4.1958	73,14 (c)	63,—	63,10	64,—	74,25
10. 9.1958	73,14 (c)	63,—	63,10	64,—	74,25
13.11.1958	73,14 (c)	63,—	63,10	64,—	74,25
24. 3.1959	65,71 (d)	63,—	57,67 (h)	64,—	74,25
1. 7.1959	61,14 (e)	63,—	57,26 (i)	64,—	74,25
15. 2.1960	61,14 (e)	55,—	57,26 (i)	64,—	74,25
1. 4.1960	61,14 (e)	55,—	57,26 (i)	64,—	74,25
23. 8.1961	64,20 (f)	55,—	57,26 (i)	64,—	64,82
20. 6.1962	61,80 (f)	55,—	57,26 (i)	64,—	64,82
1. 1.1963	59,40 (g)	55,—	57,26 (i)	59,20	62,85 (l)
1. 7.1963	59,40 (g)	55,—	57,26 (i)	59,20	57,61 (m)
1. 1.1964	59,40 (g)	55,—	57,26 (i)	59,20	57,61 (m)
1. 7.1964	55,92 (n)	55,—	57,12 (o)	59,20	57,61 (m)
1. 7.1965	55,92 (n)	55,—	57,12 (o)	59,20	57,61 (m)
1. 1.1966	55,92 (n)	55,—	57,12 (o)	59,20	57,61 (m)
1. 7.1966	55,92 (n)	55,—	57,12 (o)	59,20	57,61 (m)
1. 1.1967	56,88 (n)	55,—	57,12 (o)	59,20	57,61 (m)
1. 7.1967	56,88 (n)	55,—	57,12 (o)	59,20	58,—
1. 7.1968	54,45	55,— (q)	54,69 (p)	—	58,—
1. 1.1969	54,45	55,— (q)	54,43 (p)	—	56,08
1. 7.1969	54,45	55,— (q)	57,73 (p)	—	56,08
1. 1.1970	71,25 (r)	62,— (q)	61,40 (p)	70,40	—
1. 7.1970	80,55 (r)	62,— (q)	68,42 (p)	73,60	—
1. 1.1971	83,83 (r)	77,— (q)	74,72 (p)	78,40	—
1. 7.1971	86,01 (r)	77,— (q)	74,72 (p)	83,20	—

- (a) Les prix s'entendent hors taxes
I prezzi s'intendono al netto delle tasse
- (b) Rabais de § 1,57 (DM 6,60) inclus (*)
Sconto di § 1,57 (DM 6,60) incluso (*)
- (c) Rabais de § 2,50 (DM 10,—) inclus (*)
Sconto di § 2,50 (DM 10,—) incluso (*)
- (d) Rabais de § 10,12 (DM 42,50) inclus (*)
Sconto di § 10,12 (DM 42,50) incluso (*)
- (e) Rabais de § 14,88 (DM 62,50) inclus (*)
Sconto di § 14,88 (DM 62,50) incluso (*)
- (f) Rabais de § 15,63 (DM 69,50) inclus (*)
Sconto di § 15,63 (DM 69,50) incluso (*)
- (g) Rabais de § 5,63 (DM 22,50) inclus (*)
Sconto di § 5,63 (DM 22,50) incluso (*)
- (h) Rabais temporaire de 2,5 % inclus (*)
Sconto temporaneo di 2,5 % incluso (*)
- (i) Rabais temporaire de 2,5 % et prime exceptionnelle de § 0,41 (Ffr 2) inclus (*)
Sconto temporaneo di 2,5 % e premio eccezionale di § 0,41 (Ffr 2) incluso (*)
- (j) Parité Genova-Campi
Parità Genova-Campi
- (k) Parité Milano-Farini
Parità Milano-Farini
- (l) Rabais temporaire de § 2,07 (FI 7,50) inclus
Sconto temporaneo di § 2,07 (FI 7,50) incluso
- (m) Rabais temporaire de § 7,60 (FI 27,50) inclus
Sconto temporaneo di § 7,60 (FI 27,50) incluso
- (n) Rabais de § 9,25 (DM 37,—) inclus
Sconto di § 9,25 (DM 37,—) incluso
- (o) Rabais temporaire de § 2,03 (FF. 10,—) inclus
Sconto temporaneo di § 2,03 (FF. 10,—) incluso
- (p) Parité Uckange - Parità Uckange
- (q) Parité Monceau - Parità Monceau
- (r) Rabais de § 4,60 (DM 16,80) (*) - Sconto di § 4,60 (DM 16,80) (*)

N.B. (*) (lorsque la totalité des fournitures provient des pays de la Communauté)
(se la totalità delle forniture proviene dai paesi della Comunità)

- (a) Die Preise verstehen sich ausschließlich Steuern
Prijzen exclusief belastingen
- (b) Einschließlich Rabatt von § 1,57 (DM 6,60), (*)
Inclusief een korting van § 1,57 (DM 6,60), (*)
- (c) Einschließlich Rabatt von § 2,50 (DM 10,—) (*)
Inclusief een korting van § 2,50 (DM 10,—) (*)
- (d) Einschließlich Rabatt von § 10,12 (DM 42,50) (*)
Inclusief een korting van § 10,12 (DM 42,50) (*)
- (e) Einschließlich Rabatt von § 14,88 (DM 62,50) (*)
Inclusief een korting van § 14,88 (DM 62,50) (*)
- (f) Einschließlich Rabatt von § 15,63 (DM 69,50) (*)
Inclusief een korting van § 15,63 (DM 69,50) (*)
- (g) Einschließlich Rabatt von § 5,63 (DM 22,50) (*)
Inclusief een korting van § 5,63 (DM 22,50) (*)
- (h) Einschließlich zeitweiligem Rabatt von 2,5 % (*)
Inclusief een tijdelijke korting van 2,5 % (*)
- (i) Einschließlich zeitweiligem Rabatt von 2,5 % und Sonderprämie von § 0,41 (Ffr 2), (*)
Inclusief een tijdelijke korting van 2,5 % en een buitengewone premie van § 0,41 (Ffr 2), (*)
- (j) Frachtbasis Genova-Campi
Pariteitspunt Genova-Campi
- (k) Frachtbasis Milano-Farini
Pariteitspunt Milano-Farini
- (l) Einschließlich zeitweiligem Rabatt von § 2,07 (FI 7,50)
Inclusief een tijdelijke korting van § 2,07 (FI 7,50)
- (m) Einschließlich zeitweiligem Rabatt von § 7,60 (FI 27,50)
Inclusief een tijdelijke korting van § 7,60 (FI 27,50)
- (n) Einschließlich Rabatt von § 9,25 (DM 37,—)
Inclusief een korting van § 9,25 (DM 37,—)
- (o) Einschließlich zeitweiligem Rabatt von § 2,03 (FF. 10,—)
Inclusief een tijdelijke korting van § 2,03 (FF. 10,—)
- (p) Frachtbasis Uckange - Pariteitspunt Uckange
- (q) Frachtbasis Monceau - Pariteitspunt Monceau
- (r) Rabatt von § 4,60 (DM 16,80) (*) - Korting van § 4,60 (DM 16,80) (*)

N.B. (*) wenn der Abnehmer seine gesamten Roheisenbezüge von Hochöfenwerken der Gemeinschaft bezieht
indien de afnemer zijn ruwijzeraankopen geheel van hoogovenbedrijven binnen de Gemeenschap betreft

XXXIII

\$/t

(Analyse - Analisi : P 0,08—0,12 %; Nederland P 0,06—0,08 %)

Preise am : Prix au : Prezzi al : Prijis op :	Deutschland (BR)	Belgique/België	France	Italia	Nederland
	Frachtbasis · Parité · Parità · Pariteitspunt				
	Oberhausen	Charleroi	Longwy	Trieste	Beverwijk
1. 7.1955	69,37 (b)	73,50	69,23	72,80	71,75
10.10.1955	69,37 (b)	73,50	72,23	72,80	76,75
1. 2.1956	69,37 (b)	73,50	72,23	77,60	76,75
10. 9.1956	69,37 (b)	76,50 (h)	76,51	77,60	76,75
1. 2.1957	75,75 (b)	83,90 (h)	82,86	91,20	83,—
1. 7.1957	75,75 (b)	83,90 (h)	82,86	91,20	83,—
10. 8.1957	75,75 (b)	83,90 (h)	86,29	91,20	83,—
18.10.1957	75,75 (b)	83,90 (h)	86,29	91,20	83,—
15. 4.1958	78,40 (c)	83,90 (h)	80,36	65,60	83,—
10. 9.1958	78,40 (c)	83,90 (h)	80,36	65,60	83,—
13.11.1958	78,40 (c)	83,90 (h)	80,36	65,60	83,—
24. 3.1959	70,97 (d)	83,90 (h)	72,48 (i)	65,60	83,—
1. 7.1959	66,40 (e)	68,— (h)	69,44 (j)	65,60	83,—
15. 2.1960	66,40 (e)	68,— (h)	69,44 (j)	65,60	83,—
1. 4.1960	66,40 (e)	68,— (h)	69,44 (j)	65,60	83,—
23. 8.1961	69,72 (f)	68,— (h)	69,44 (j)	65,60	74,01
20. 6.1962	67,32 (f)	68,— (h)	69,44 (j)	65,60	74,01
1. 1.1963	64,92 (g)	66,— (h)	69,44 (j)	60,80	71,38 (m)
1. 7.1963	64,92 (g)	66,— (h)	69,44 (j)	60,80	66,13 (n)
1. 1.1964	64,92 (g)	66,— (h)	69,44 (j)	60,80	66,13 (n)
1. 7.1964	58,44 (o)	66,— (h)	68,26 (p)	60,80	66,13 (n)
1. 7.1965	58,44 (o)	66,— (h)	68,26 (p)	60,80	66,13 (n)
1. 1.1966	58,44 (o)	66,— (h)	68,26 (p)	60,80	66,13 (n)
1. 7.1966	58,44 (o)	66,— (h)	68,26 (p)	60,80	66,13 (n)
1. 1.1967	57,00 (o)	66,— (h)	68,26 (p)	60,80	66,13 (n)
1. 7.1967	57,00 (o)	66,— (h)	68,26 (p)	60,80	66,60
1. 7.1968	55,50 (o)	66,— (h)	65,12 (q)	60,80	66,60
1. 1.1969	55,50 (o)	66,— (h)	65,22 (q)	60,80	61,33 (r)
1. 7.1969	55,50 (o)	66,— (h)	63,60 (t)	64,—	61,33 (r)
1. 1.1970	76,90 (s)	66,— (h)	66,25 (t)	70,40	—
1. 7.1970	84,84 (s)	76,— (h)	72,38 (t)	73,60	—
1. 1.1971	88,11 (s)	79,— (h)	77,42 (t)	78,40	—
1. 7.1971	90,30 (s)	79,— (h)	77,42 (t)	83,20	—

- (a) Les prix s'entendent hors taxes
I prezzi s'intendono al netto delle tasse
- (b) Rabais de \$ 1,57 (DM 6,60) inclus (*)
Sconto di \$ 1,57 (DM 6,60) incluso (*)
- (c) Rabais de \$ 2,50 (DM 10,—) inclus (*)
Sconto di \$ 2,50 (DM 10,—) incluso (*)
- (d) Rabais de \$ 10,12 (DM 42,50) inclus (*)
Sconto di \$ 10,12 (DM 42,50) incluso (*)
- (e) Rabais de \$ 14,88 (DM 62,50) inclus (*)
Sconto di \$ 14,88 (DM 62,50) incluso (*)
- (f) Rabais de \$ 15,63 (DM 62,50) inclus (*)
Sconto di \$ 15,63 (DM 62,50) incluso (*)
- (g) Rabais de \$ 5,63 (DM 22,50) inclus (*)
Sconto di \$ 5,63 (DM 22,50) incluso (*)
- (h) Parité: Monceau-sur-Sambre
Parità: Monceau-sur-Sambre
- (i) Rabais temporaire de 2,5 % inclus (*)
Sconto temporaneo di 2,5 % incluso (*)
- (j) Rabais temporaire de 2,5 % et prime exceptionnelle de \$ 3,04 (Ffr 15) inclus (*)
Sconto temporaneo di 2,5 % e premio eccezionale di \$ 3,04 (Ffr 15) incluso (*)
- (k) Parité: Genova-Campi
Parità: Genova-Campi
- (l) Parité: Milano-Farini
Parità: Milano-Farini
- (m) Rabais temporaire de \$ 2,76 (Fl 10,—) inclus
Sconto temporaneo di \$ 2,76 (Fl 10,—) incluso
- (n) Rabais temporaire de \$ 8,29 (Fl 30,—) inclus
Sconto temporaneo di \$ 8,29 (Fl 30,—) incluso
- (o) Rabais de \$ 12,38 (DM 49,50) déduit
Sconto di \$ 12,38 (DM 49,50) déduit
- (p) Rabais de \$ 6,08 (FF 30,—) inclus
Sconto di \$ 6,08 (FF 30,—) incluso
- (q) Parité Lyon - Parità Lyon
- (r) P 0,12 % max.
- (s) Rabais de \$ 8,90 (DM 32,50) (*) - Sconto di \$ 8,90 (DM 32,50) (*)
- (t) Parité Uckange - Parità Uckange

N.B. (*) lorsque la totalité des fournitures provient des pays de la Communauté

(se la totalità delle forniture proviene dai paesi della Comunità)

XXXIV

- (a) Die Preise verstehen sich ausschließlich Steuern
Prijzen exclusief belastingen
- (b) Einschließlich Rabatt von \$ 1,57 (DM 6,60) (*)
Inclusief een korting van \$ 1,57 (DM 6,60) (*)
- (c) Einschließlich Rabatt von \$ 2,50 (DM 10,—) (*)
Inclusief een korting van \$ 2,50 (DM 10,—) (*)
- (d) Einschließlich Rabatt von \$ 10,12 (DM 42,50) (*)
Inclusief een korting van \$ 10,12 (DM 42,50) (*)
- (e) Einschließlich Rabatt von \$ 14,88 (DM 62,50) (*)
Inclusief een korting van \$ 14,88 (DM 62,50) (*)
- (f) Einschließlich Rabatt von \$ 15,63 (DM 62,50) (*)
Inclusief een korting van \$ 15,63 (DM 62,50) (*)
- (g) Einschließlich Rabatt von \$ 5,63 (DM 22,50) (*)
Inclusief een korting van \$ 5,63 (DM 22,50) (*)
- (h) Frachtbasis Monceau-sur-Sambre
Pariteitspunt: Monceau-sur-Sambre
- (i) Einschließlich zeitweiligem Rabatt von 2,5 % (*)
Inclusief een tijdelijke korting van 2,5 % (*)
- (j) Einschließlich zeitweiligem Rabatt von 2,5 % und Sonderprämie von \$ 3,04 (Ffr 15), (*)
Inclusief een tijdelijke korting van 2,5 % en een buitengewone premie van \$ 3,04 (Ffr 15) (*)
- (k) Frachtbasis Genova-Campi
Pariteitspunt: Genova-Campi
- (l) Frachtbasis Milano-Farini
Pariteitspunt: Milano-Farini
- (m) Einschließlich zeitweiligem Rabatt von \$ 2,76 (Fl 10,—)
Inclusief een tijdelijke korting van \$ 2,76 (Fl 10,—)
- (n) Einschließlich zeitweiligem Rabatt von \$ 8,29 (Fl 30,—)
Inclusief een tijdelijke korting van \$ 8,29 (Fl 30,—)
- (o) Einschließlich Rabatt von \$ 12,38 (DM 49,50)
Inclusief een korting van \$ 12,38 (DM 49,50)
- (p) Einschließlich Rabatt von \$ 6,08 (FF 30,—)
Inclusief een korting van \$ 6,08 (FF 30,—)
- (q) Frachtbasis Lyon - Pariteitspunt Lyon
- (r) P 0,12 % max.
- (s) Rabatt von \$ 8,90 (DM 32,50) (*) - Korting van \$ 8,90 (DM 32,50) (*)
- (t) Frachtbasis Uckange - Pariteitspunt Uckange

N.B. (*) wenn der Abnehmer seine gesamten Roheisenbezüge von Hochofenwerken der Gemeinschaft bezieht

indien de a nemer zijn ruwijzeraankopen geheel van hoogovenbedrijven binnen de Gemeenschap betreft

Prix pour la fonte Spiegel (a)
Prezzi per la ghisa speculare (a)

Preise für Spiegeleisen (a)
Prijzen van spiegelijzer (a)

IV

(Analyse - Analisi : Mn 10—12 %)

\$/t

Preise am: Prix au: Prezzi al: Prijs op:	Deutschland (BR)	Belgique/België	France	Italia	Nederland
	Frachtbasis · Parité · Parità · Pariteitspunt				
	Siegen	Charleroi	Longwy	Genova	
20. 5.1953	83,20	80,—	82,—	92,80	—
1. 2.1954	83,20	80,—	82,—	92,80	—
25. 1.1955	83,20	73,60	74,29	92,80	—
10. 3.1955	83,20	80,—	74,29	92,80	—
1. 5.1955	83,20	80,—	78,57	92,80	—
1. 7.1955	85,03	80,—	78,57	92,80	—
10.10.1955	85,03	80,—	81,29	92,80	—
1. 2.1956	85,03	80,—	81,29	92,80	—
10. 9.1956	85,03	86,— (b)	87,14	92,80	—
1. 2.1957	91,20	98,— (b)	96,57	103,20	—
1. 7.1957	91,20	98,— (b)	99,71	103,20	—
10. 8.1957	91,20	98,— (b)	99,71	103,20	—
18.10.1957	91,20	98,— (b)	102,57	103,20	—
15. 4.1958	94,40	98,— (b)	95,60	102,40	—
10. 9.1958	94,40	98,— (b)	90,95	102,40	—
13.11.1958	94,40	98,— (b)	90,95	102,40	—
24. 4.1959	94,40	98,— (b)	81,53	83,20	—
1. 7.1959	94,40	78,— (b)	81,53	80,— (c)	—
15. 2.1960	94,40	78,— (b)	81,53	80,— (c)	—
1. 4.1960	94,40	78,— (b)	81,53	80,— (c)	—
23. 8.1961	88,80	78,— (b)	81,53	83,20 (c)	—
20. 6.1962	84,96	78,— (b)	81,53	83,20 (c)	—
1. 1.1963	80,64	76,— (b)	81,53	83,20 (c)	—
1. 7.1963	80,64	76,— (b)	81,53	83,20 (c)	—
1. 1.1964	80,64	76,— (b)	81,53	83,20 (c)	—
1. 7.1964	80,64	76,— (b)	81,53	83,20 (c)	—
1. 7.1965	84,—	76,— (b)	81,53	83,20 (c)	—
1. 1.1966	80,64	76,— (b)	81,53	83,20 (c)	—
1. 7.1966	80,64	76,— (b)	81,53	83,20 (c)	—
1. 1.1967	80,64	76,— (b)	76,95	83,20 (c)	—
1. 7.1967	80,64	76,— (b)	76,95	83,20 (c)	—
1. 7.1968	79,20	76,— (b)	76,95	83,20 (c)	—
1. 1.1969	67,— (d)	76,— (b)	76,72 (e)	83,20 (c)	—
1. 7.1969	67,— (d)	76,— (b)	76,72 (e)	86,40 (c)	—
1. 1.1970	78,70 (d)	76,— (b)	78,30 (e)	91,20 (c)	—
1. 7.1970	87,16 (d)	76,— (b)	84,08 (e)	120,— (c)	—
1. 1.1971	90,44 (d)	—	89,12 (e)	120,— (c)	—
1. 7.1971	90,44 (d)	—	89,12 (e)	116,80 (c)	—

- (a) Ces prix s'entendent hors taxes
Questi prezzi s'intendono al netto delle tasse
- (b) Parité: Monceau-sur-Sambre
Parità: Monceau-sur-Sambre
- (c) Parité: Breno
Parità: Breno
- (d) Parité: Oberhausen-West
Parità: Oberhausen-West
- (e) Parité: Uckange
Parità: Uckange

- (a) Die Preise verstehen sich ausschließlich Steuern
Prijzen exclusief belastingen
- (b) Frachtbasis Monceau-sur-Sambre
Pariteitspunt: Monceau-sur-Sambre
- (c) Frachtbasis Breno
Pariteitspunt: Breno
- (d) Frachtbasis Oberhausen-West
Pariteitspunt: Oberhausen-West
- (e) Frachtbasis Uckange
Pariteitspunt: Uckange

XXXV

V

Prix pour le ferro-manganèse (a) carburé
Prezzi per il ferro manganese (a) all'altoforno

Preise für kohlenstoffreiches Ferromangan (a)
Prijzen van koolstofrijk ferro-mangaan (a)

\$/t

(Analyse - Analisi : Mn 75—80 %)

Preise am: Prix au: Prezzi al: Prijis op:	Deutschland (BR)	Belgique/België	France	Italia	Nederland
	Frachtbasis · Parité · Parità · Pariteitspunt				
	Oberhausen	Langerbrugge	Outreau	Bagnolo Mella	
20. 5.1953	203,45	211,—	177,71	240,80	—
1. 2.1954	203,45	211,—	170,—	240,80	—
25. 1.1955	203,45	167,—	166,57	240,80	—
10. 3.1955	203,45	167,—	166,57	240,80	—
1. 5.1955	203,45	167,—	166,57	240,80	—
1. 7.1955	203,45	167,—	166,57	240,80	—
10.10.1955	203,45	167,—	166,57	240,80	—
1. 2.1956	203,45	183,—	170,85	240,80	—
10. 9.1956	238,11	195,—	189,71	248,80	—
1. 2.1957	238,11	231,—	229,57	280,80	—
1. 7.1957	238,11	240,—	229,57	304,80	—
10. 8.1957	238,11	240,—	229,57	288,80	—
18.10.1957	238,11	240,—	229,57	288,80	—
15. 4.1958	246,17	204,—	196,19	256,80	—
10. 9.1958	246,17	165,—	161,90	212,—	—
13.11.1958	246,16	165,—	159,52	212,—	—
1. 7.1959	182,17	145,—	141,79	174,40	—
15. 2.1960	182,17	145,—	141,79	166,40	—
1. 4.1960	182,17	145,—	141,79	166,40	—
23. 8.1961	174,—	145,—	141,79	166,40	—
20. 6.1962	174,—	135,—	133,68	156,80	—
1. 1.1963	174,—	130,—	133,68	156,80	—
1. 7.1963	124,80	124,50 (b)	128,62	149,60	—
1. 1.1964	124,80	124,50 (b)	128,62	149,60	—
1. 7.1964	124,80	124,50 (b)	128,62	149,60	—
1. 7.1965	141,25	139,— (b)	138,95	154,40	—
1. 1.1966	135,60	139,— (b)	138,95	154,40	—
1. 7.1966	135,60	139,— (b)	138,95	149,60	—
1. 1.1967	135,60	139,— (b)	138,95	149,60	—
1. 7.1967	135,60	139,— (b)	138,95	149,60	—
1. 7.1968	131,60	132,— (b)	131,65	148,30	—
1. 1.1969	131,60	132,— (b)	131,40	148,—	—
1. 7.1969	119,15 (c)	132,— (b)	131,40	148,—	—
1. 1.1970	137,— (d)	151,— (b)	140,45	166,40	—
1. 7.1970	157,10	163,— (b)	156,63	208,—	—
1. 1.1971	172,13	175,— (b)	171,94	217,60	—
1. 7.1971	172,13	175,— (b)	171,94	184,—	—

(a) Ces prix s'entendent hors taxes
Questi prezzi s'intendono al netto delle tasse
(b) Parité: Gand
Parità: Gand
(c) Rabais 50 DM/t déduit
Sconto 50 DM/t già dedotto
(d) Rabais de \$ 6,85 (DM 25,—) déduit
Sconto di \$ 6,85 (DM 25,—) già dedotto

(a) Die Preise verstehen sich ausschließlich Steuern
Prijzen exclusief belastingen
(b) Frachtbasis Gent
Pariteitspunt: Gent
(c) Abzüglich Rabatt 50 DM/t
Exclusief een korting van 50 DM/t
(d) Abzüglich Rabatt von \$ 6,85 (DM 25,—)
Exclusief een korting van \$ 6,85 (DM 25,—)

XXXVI

Évolution des prix de la ferraille (a)
(Communauté et USA)

Entwicklung der Schrottpreise (a)
(Gemeinschaft und USA)

Evoluzione dei prezzi del rottame (a)
(Comunità e USA)

Evolutie van de schrootprijzen (a)
(Gemeenschap en USA)

VI

\$/t

Zeitraum Période Periodo Tijdvak	Deutschland (BR)	U E B L B L E U	France	Italia (b)	Pays-Bas	U S A (c)
1965 I	29,00	32,—/33,—	27,35	37,60	30,60	38,17
VI	29,00	27,—/29,—	27,35	37,60	30,65	34,50
XII	29,00	27,00	26,35	36,80	30,65	32,17
1966 III	29,00	27,—/28,—	25,30	36,—	29,20	32,50
VI	29,00	28,—/29,—	24,80	36,—	29,20	29,50
IX	29,00	27,—	24,80	36,—	29,20	29,17
XII	26,75	24,—/25,—	23,80	36,—	28,15	29,50
1967 I	26,75	24,—	23,80	34,40	26,30	27,83
II	26,75	24,—	23,80	35,20	26,30	27,50
III	26,75	25,50	23,30	35,20	26,30	27,50
IV	26,75	25,—	23,30	35,20	27,50	27,17
V	26,75	24,—/25,—	23,30	35,20	27,50	26,50
VI	26,75	27,50	23,30	36,—	27,50	26,50
VII	29,—	27,50	24,30	38,40	29,—	26,83
VIII	29,—	28,—	24,30	38,40	29,—	28,17
IX	28,—	28,—	24,30	38,40	29,—	27,83
X	29,—	27,50	24,30	38,40	31,75	26,83
XI	29,—	27,50	24,80	38,40	31,75	28,50
XII	29,—	28,—	24,80	40,—	31,75	30,50
1968 I	29,—	29,—	25,30	40,—	30,—	32,50
II	29,—	30,—	25,30	40,—	30,—	31,50
III	29,—	30,—	25,30	40,—	30,—	27,83
IV	29,—	30,—	23,30	39,20	30,—	25,25
V	29,—	27,70	23,30	37,60	30,—	25,—
VI	29,—	27,60	23,30	36,—	30,—	24,—
VII	29,—	27,50	22,77	35,20	30,—	23,50
VIII	29,—	27,50	22,80	35,20	30,—	23,50
IX	29,—	27,—	22,80	35,20	30,—	23,50
X	29,—	27,—	22,80	35,20	29,05	23,67
XI	29,—	26,50	22,90	35,20	29,05	24,50
XII	29,—	26,50	22,90	35,20	29,05	26,17
1969 I	29,—	25,—	22,80	35,20	27,35	26,83
II	29,—	28,—	22,80	35,20	27,35	27,83
III	29,—	31,—	23,80	35,20	27,35	26,17
IV	30,—	31,50	24,80	35,20	29,35	28,17
V	30,—	35,—	26,33	38,40	29,35	29,83
VI	30,60	36,—	30,38	40,—	29,35	29,50
VII	34,40/35,60	38,—	31,40	48,—	34,25	30,50
VIII	34,40/35,60	42,—	27,90	48,—	34,25	33,50
IX	34,40/35,60	40,50	27,90	46,40	34,25	36,50
X	34,40/35,60	35,—	27,90	42,40	33,30	33,17
XI	34,40/35,60	32,—/33,—	26,10	40,80	33,30	34,17
XII	35,14	33,—	26,10	35,20	33,30	39,84
1970 I	38,75	38,—	27,90	35,20	35,40	41,17
II	42,75	47,—	41,40	52,80	41,65	47,17
III	42,90	46,—	39,60	49,60	41,65	42,83
IV	44,05	46,—	37,80	49,60	47,20	41,50
V	44,25	46,50	36,—	48,—	47,20	43,50
VI	42,75	46,—	33,10	48,—	47,20	43,17
VII	41,95	42,—	33,30	49,60	41,65	39,83
VIII	40,25	41,75	33,30	49,60	41,65	40,17
IX	36,40	40,—	31,50	49,60	41,65	43,00
X	32,80/35,50	34,—	29,70	46,40	33,35	37,83
XI	32,80/35,50	30,—	27,90	38,40	33,35	35,50
XII	32,80	31,90	26,10/27,—	35,20	33,35	38,17
1971 I	31,69	34,—	26,10/27,00	38,40	31,65	41,17
II	32,51	39,—	27,—/27,90	49,60	31,65	39,50
III	33,06	36,50	27,—/27,90	48,—	31,65	35,17
IV	33,33	35,50	25,20/26,10	43,20	33,33	34,50
V		29,00	23,40/24,30	38,40	33,33	33,50
VI		27,00	21,60/22,50	36,80	33,33	32,17
VII		27,00	21,60	36,80	30,55	32,17
VIII		28,00		36,80	30,55	31,83

(a) Les prix s'entendent, hors taxes, départ chantiers des négociants franco sur wagon (gare d'expédition) ou franco sur péniche (port fluvial) pour la qualité de base n° 11 (ferraille de fer/ou d'acier de 5 mm et plus d'épaisseur, exemptée de corps creux encombrants, dimensions maxima: 1,50 x 0,50 x 0,50 m). Allemagne: Base zone n° 1; autres pays: Base zone n° 2. Il n'a pas été possible d'indiquer la date de la modification effective des prix; ces données caractérisent donc seulement l'allure des prix pendant le mois considéré

I prezzi s'intendono, tasse escluse, partenza cantieri dei commercianti franco carro ferroviario (stazione di spedizione) franco battello (porto fluviale per la qualità di base n. 11 (Rottame di ferro o d'acciaio di 5 mm e più di spessore, esente da corpi concavi ingombranti, dimensioni massime: 1,50 x 0,50 x 0,50 m). Germania R.F.: Base Zona n. 1; altri paesi: Base Zona n. 2. Non è stato possibile precisare la data della modifica effettiva dei prezzi: questi dati caratterizzano pertanto solo l'andamento dei prezzi durante il mese considerato

(b) Depuis l'établissement du Marché commun, les prix sur le marché intérieur italien s'établissent en fonction des prix franco Bâle et franco Modane pour la ferraille reçue des autres pays de la Communauté

Dalla istituzione del mercato comune ad oggi, i prezzi sul mercato interno italiano si stabiliscono in funzione dei prezzi franco Basilea e franco Modane per il rottame proveniente dagli altri paesi della Comunità

(c) Composite price à la fin du mois (\$/Long ton)
« Composite price » alla fine del mese (\$/Long ton)

(a) Ab Händlerlager frei Waggon (Abgangsbahnhof) oder frei Kahn (Flußhafen), ohne Steuer für die Basisorte Nr. 11 (Eisen- und/oder Stahlschrott von 5 mm Dicke an aufwärts, ausgenommen sperrige Hohlkörper, Höchstabmessungen: 1,50 x 0,50 x 0,50 m). Deutschland: Grundlage Zone 1; übrige Länder: Grundlage Zone 2. Für die Preisänderungen können keine festen Stichtage angegeben werden; die Preisangaben charakterisieren lediglich den allgemeinen Preisstand in dem betreffenden Monat

Af stapelplaats van de handelaren franco wagon (station van verzending of franco schip (rivierhaven), exclusief omzetbelasting voor pariteitspunten nr. 11 (schroot van ijzer en/of staal vanaf 5 mm dikte, behalve omvangrijke holle voorwerpen, maximum afmetingen: 1,50 x 0,50 x 0,50 m). Duitsland: basis Zone 1; overige landen: basis Zone 2. Voor de prijswijzigingen kunnen geen vaste data worden aangegeven; de vermelde prijzen geven enkel de algemene stand van de prijzen in de betreffende maand weer

(b) Seit der Eröffnung des Gemeinsamen Marktes richtet sich in Italien der Inlandspreis nach den Frei-Basel- und den Frei-Modane-Preisen
Sedert de instelling van de gemeenschappelijke markt richt de binnenlandse prijs in Italië zich naar de prijzen franco Bazel en franco Modano

(c) Composite price am Ende des Monats (\$ Long ton)
Composite price aan het eind van de maand (\$ Long ton)

**Prix de base des produits sidérurgiques suivant les barèmes déposés à la Haute Autorité
(Taxe de 4 % comprise (c) ; à partir du 1.1.68: prix nets hors taxe)**

**Prezzi base dei prodotti siderurgici secondo i listini depositati all'Alta Autorità
(Tassa del 4 % compresa) (c)**

Acier Thomas · Acciaio Thomas / Groupe I · Gruppo I

DM/t

Deutschland (BR)

Preise am: Prix au: Prezzi al: Prijs op:	Röhrenrundgüsse beruhigt	Halbzeug zum Schmieden	Halbzeug zum Weiterauswalzen		Breitband (Coils) wärmegewalzt	Röhrenvorma- terial vierkant, beruhigt	Stabstahl	Formstahl
	Lingots p. tubes calmés	Demi-produits de forge	Demi-produits de relaminage		Larges bandes à chaud (Coils)	Produits p. tubes carrés, calmes	Laminés marchands	Poutrelles
	Lingotti p. tubi calmati	Semilavorati da forgia	Semilavorati da rilaminazione		Nastri larghi a caldo (Coils)	Prodotti per tubi quadrati, calmati	Barre mercantili	Putrelle
	Rondgieterwerk v. buizen, rustig	Halffabrikaten voor smeedwerk	Halffabrikaten voor herwalsing		Breedband, wärmegewalst (Coils)	Halffabrikaten voor buizen, vierkant, rustig	Staaftaal	Profielstaal
	≥ 3 t		für Stabstahl pour barres per barre voor staafstaal	für Feinbleche pour tôles fines per lamiere sottili voor dunne plaat		≥ 100 mm		
Frachtbasis · Parité								
	—	Ruhrort oder Dortmund		Oberhausen	ab Werk départ usine franco stabilim. af bedrijf	Oberhausen	Oberhausen	
20. 5.53	—	332,-(a) 340,-(b)	330,—	342,—	505,—	406,—	403,—	393,—
10. 3.55	—	320,—	313,50	325,—	460,—	426,—	383,—	373,60
1. 5.55	—	320,—	313,50	325,—	460,—	426,—	383,—	373,50
10.10.55	—	327,—	321,—	332,—	471,—	426,—	392,—	382,—
10. 9.56	—	327,—	321,—	332,—	471,—	426,—	392,—	382,—
1. 2.57	—	351,—	341,50	353,50	493,50	431,—	416,—	406,—
13.11.58	—	369,—	356,50	371,50	509,50	450,50	434,—(d)	424,—
25. 4.59	—	369,—	356,50	371,50	509,50	450,50	434,—(d)	424,—
18. 2.60	—	369,—	356,50	371,50	509,50	450,50	434,—(d)	424,—
1. 4.60	—	369,—	356,60	371,50	509,50	450,50	434,—(d)	424,—
23. 8.61	—	369,—	356,50	339,50	467,—	450,50	434,—(d)	424,—
20. 6.62	—	369,—	356,50	339,50	467,—	450,50	434,—(d)	424,—
11. 8.62	—	369,—	356,50	339,50	467,—	450,50	434,—(d)	424,—
1. 1.63	—	369,—	356,50	339,50	467,—	450,50	434,—(d)	424,—
2. 7.63	—	369,—	356,50	339,50	467,—	450,50	434,—(d)	424,—
1. 1.64	—	369,—	356,50	339,50	467,—	450,50	434,—(d)	424,—
6. 7.64	—	369,—	356,50	339,50	467,—	450,50	434,—(d)	424,—
1. 1.65	—	369,—	356,50	339,50	467,—	450,50	434,—(d)	424,—
15. 7.65	—	369,—	356,50	339,50	467,—	450,50	434,—(d)	424,—
1. 1.66	—	369,—	356,50	339,50	467,—	450,50	434,—(d) (g)	424,—(g)
15. 7.66	—	369,—	356,50	339,50	467,—	450,50	434,—(d)	424,—
1. 1.67	—	369,—	356,50	339,50	467,—	450,50	434,—(d)	424,—
1. 7.67	—	349,—	332,—	290,50	427,—(h)	450,50	409,—(d)	389,—
1. 7.68	—	345,50(h)	314,50(h)	281,—(h)	415,50(h)	450,50	385,—(h) (l)	376,—(h)
1. 1.69	—	345,50(h)	322,—(h)	289,—(h)	426,50(h)	450,50	395,—(h) (l)	401,—
1. 7.69	—	390,—	342,50(h)	354,50	459,50(h)	450,50	400,—(m)	416,—
1. 1.70	—	390,—	—	—	—	450,50	450,—(n)	470,—
1. 7.70	—	—	—	—	—	—	450,—(p)	470,—
1. 1.71	—	—	—	—	—	—	475,—(q)	495,—
1. 7.71	—	—	—	—	—	—	475,—(q)	495,—

(a) Pour pièces forgées

(b) Pièces matricées

(c) En cas de livraison vers les autres pays de la Communauté, il est bonifié sur le montant de la facture 4 % de taxes et 2 % (lingots et demi-produits 1 % et à partir du 1.2.1956 palanques, tôles fines et matériel d'attache 3 %) au titre de la ristourne pour entrée de devises

Prix nets à partir du 1.1.68 (hors taxes)

(d) Ronds à béton 422,— DM; à partir du 1.4.1967 382,— DM

(e) Rabais 9,— DM

(f) Rabais 11,— DM

(g) Rabais temporaire 15 DM/t

(h) Rabais temporaire déduit

(i) Ronds à béton 371,50 DM (h)

(k) — 8 mm

(l) Ronds à béton 305 DM

(m) Ronds à béton 380 DM

(n) Ronds à béton 450 DM

(o) Parité Sarrebruck

(p) Ronds à béton 450 DM

(q) Ronds à béton 455 DM

(a) Per pezzi fucinati

(b) Pezzi a matrice

(c) In caso di consegna agli altri paesi della Comunità viene bonificato sull'ammontare della fattura il 4 % delle tasse e il 2 % (lingotti e semiprodoti l'1 % e, a partire dal 1.2.1956, palancole, lamiere sottili e reggetta il 3 %) a titolo di storno per rientro di divise

Prezzo netto dal 1.1.68 (senza tasse)

(d) Tondi per cemento 422,— DM; a partire dal 1.4.1967 382,— DM

(e) Ribasso 9,— DM

(f) Ribasso 11,— DM

(g) Ribasso temporaneo 15 DM/t

(h) Escl. ribasso temporaneo

(i) Tondi per cemento 371,50 (h)

(k) 8 mm

(l) Tondi per cemento 305 DM

(m) Tondi per cemento 380 DM

(n) Tondi per cemento 450 DM

(o) Parità Saarbrücken

(p) Tondi per cemento 450 DM

(q) Tondi per cemento 455 DM

Werksgrundpreise für Walzwerkserzeugnisse gemäß den bei der Hohen Behörde hinterlegten Preislisten (einschl. 4 % Umsatzsteuer (c); ab 1.1.68; Nettopreise

Basisprijzen van walsrijproducten volgens de bij de Hoge Autoriteit ingediende prijschalen (inclusief 4 % omzetbelasting (c);

VII

Thomasstahl · Thomasstaal / Gruppe I · Groep I

Deutschland (BR)

DM/t

Breitflanschträger Poutrelles à larges ailes Putrelle ad ali larghe Breedflensbalken	Bandstahl, warmgewalzt Feuillards laminés à chaud Nastri a caldo Bandstaal, warmgewalst	Walzdraht Fil machine Vergella Walsdraad	Breitflachstahl Larges plats Larghi piatti Universaalstaal	Grobbleche Tôles fortes Lamiere grosse Dikke plaat > 4,76 mm	Mittelbleche Tôles moyennes Lamiere medie Middeldikke plaat	Handelsfeinbleche, warmgewalzt Tôles fines à chaud Lamiere sottili a caldo Dunne plaat van handelskwaliteit, warmgewalst < 3 mm NPO	Dynamobleche Tôles dynamo Lamierini magnetici Dynamoplaat 3,6 w—0,5 mm	Preise am: Prix au: Prezzi al: Prijs op:
Parità · Pariteitspunt								
Oberhausen	Oberhausen	Oberhausen	Oberhausen	Essen	Essen	Siegen	—	
415,—	465,—	415,—	453,—	453,—	453,—	524,—	—	20. 5.53
394,—	437,—	390,—	419,—	419,—	430,50	524,—	—	10. 3.55
394,—	437,—	390,—	419,—	419,—	430,50	524,—	—	1. 5.55
403,—	447,—	399,—	429,—	429,—	440,—	536,—	—	10.10.55
403,—	447,—	399,—	429,—	429,—	440,—	536,—	—	10. 9.56
428,—	471,—	425,—	455,—	455,—	466,—	563,—	—	1. 2.57
449,—	494,—	445,—	472,—(e)	477,—(f)	489,—	591,—	—	13.11.58
449,—	494,—	445,—	472,—(e)	477,—(f)	489,—	591,—	—	25. 4.59
459,—	494,—	445,—/442,—	472,—(e)	477,—(f)	489,—	580,—	—	18. 2.60
459,—	494,—	445,—/442,—	472,—(e)	477,—(f)	489,—	580,—	—	1. 4.60
459,—	471,—	445,—/442,—	472,—(e)	477,—(f)	489,—	555,—	—	23. 8.61
459,—	471,—	442,—	472,—(e)	477,—(f)	489,—	555,—	—	20. 6.62
459,—	471,—	442,—	472,—(e)	477,—(f)	489,—	555,—	—	11. 8.62
459,—	471,—	442,—	472,—(e)	477,—(f)	489,—	555,—	—	1. 1.63
459,—	471,—	442,—	472,—(e)	477,—(f)	489,—	555,—	—	2. 7.63
459,—	471,—	442,—	472,—(e)	477,—(f)	489,—	555,—	—	1. 1.64
459,—	471,—	442,—	472,—(e)	477,—(f)	489,—	555,—	—	6. 7.64
459,—	471,—	442,—	472,—(e)	477,—(f)	489,—	555,—	—	1. 1.65
459,—	471,—	442,—	472,—(e)	477,—(f)	489,—	555,—	—	15. 7.65
459,—	471,—	442,—	472,—(e)	477,—(f)	489,—	555,—	—	1. 1.66
459,—	471,—	442,—	472,—(e)	477,—(f)	489,—	555,—	—	15. 7.66
459,—	471,—	442,—	472,—(e)	477,—(f)	489,—	555,—	—	1. 1.67
434,—	451/441	385,—	431,—	431,—	431,—	485,—	—	1. 7.67
360—420,—(h)	428/418(h)	368,50(h)	421,50(h)	404,—(h)(k)	404,—(h)	424,—(h)	—	1. 7.68
390/425(h)	428,—(h)	368,50(h)	441,50	436,50(h)(k)	411,50(h)	439,—(h)	—	1. 1.69
430/450(h)	472,—(h)	408,50(h)	499,—	499,—(k)	479,—(h)	480,—(h)	—	1. 7.69
500,—	465,—(o)	465,—	540,—(o)	545,—(o)	545,—(o)	—	—	1. 1.70
500,—	465,—	465,—	540,—(o)	545,—(o)	545,—(o)	—	—	1. 7.70
525,—	500,—	490,—	570,—(o)	570,—(o)	570,—(o)	—	—	1. 1.71
525,—	500,—	490,—	570,—(o)	570,—(o)	570,—(o)	—	—	1. 7.71

- (a) Freiformschmiedestücke
- (b) Gesenkschmiedestücke
- (c) Bei Direktlieferungen an Abnehmer der Gemeinschaft außerhalb des Bundesgebietes ermäßigen sich die oben aufgeführten Preise um 4 % Umsatzsteuer sowie um die zustehende Ausfuhrvergütung von 2 % (Halbzeug 1 %, ab 1.2.1956 Spundwandstahl, Feinbleche und Oberbauzubehör 3 %) des Deviseneingangs
- Ab 1.1.68: Nettopreise ohne Steuern
- (d) Miniereisen 422,—DM; ab 1.4.1967 382,— DM
- (e) Rabatt 9,— DM
- (f) Rabatt 11,— DM
- (g) Zeitrabatt in Höhe von 15,— DM/t
- (h) Abzüglich Zeitrabatt
- (i) Miniereisen 371,50 DM (h)
- (k) — 8 mm
- (l) Miniereisen 305,— DM
- (m) Miniereisen 380,— DM
- (n) Miniereisen 450,— DM
- (o) Frachtbasis Saarbrücken
- (p) Miniereisen 450,— DM
- (q) Miniereisen 455,— DM

- (a) Niet in matrijs gesmede stukken
- (b) In matrijs gesmede stukken
- (c) Bij rechtstreekse leveringen aan afnemers binnen de Gemeenschap doch buiten het Bondsgebied worden de aangegeven prijzen verminderd met 4% omzetbelasting, alsook met de exportpremie ten bedrage van 2 % (voor halfabrikaten 1 % en vanaf 1.2.1956 voor damwandstaal, dunne plaat en materiaal voor de bovenbouw van spoorwegen 3 %) van de ontvangen valuta
- Vanaf 1.1.68: nettoprijzen exclusief belastingen
- (d) Betonstaal 422,— DM; vanaf 1.4.1967 382,— DM
- (e) Rabat 9,— DM
- (f) Rabat 11,— DM
- (g) Tijdelijke afslag 15 DM/t
- (h) Exclusief tijdelijke rabat
- (i) Betonstaal 371,50 DM (h)
- (k) — 8mm
- (l) Betonstaal 305,— DM
- (m) Betonstaal 380,— DM
- (n) Betonstaal 450,— DM
- (o) Pariteitspunt: Saarbrücken
- (p) Betonstaal 450,— DM
- (q) Betonstaal 455,— DM

**Prix de base des produits sidérurgiques suivant barèmes déposés à la Haute Autorité
(Taxe de 4 % comprise (c) à partir du 1.1.68: prix nets hors taxe)**
**Prezzi base dei prodotti siderurgici secondo i listini depositati all'Alta Autorità
(Tassa del 4 % compresa (c))**

Acier Martin . Acciaio Martin / Groupe II . Gruppo II

DM/t

Deutschland (BR)

Preise am: Prix au: Prezzi al: Prijs op:	Röhrenrundgüsse beruhigt	Halbzeug zum Schmieden	Halbzeug zum Weiterauswalzen Demi-produits de relaminage		Breitband (Coils) wärmegewalzt	Röhrenvorma- terial vierkant, beruhigt	Stabstahl	Formstahl
	Lingots p. tubes calmés	Demi-produits de forge	Semilavorati da rilaminazione Halbfabrikaten voor herwalsing		Larges bandes à chaud (Coils)	Produits p. tubes carrés, calmés	Laminés marchands	Poutrelles
	Lingotti p. tubi calmati	Semilavorati da forgia	Halbfabrikaten voor herwalsing		Nastri larghi a caldo (Coils)	Prodotti per tubi quadrati, calmati	Barre mercantili	Putrelle
	Rondgieterwerk v. buizen, rustig	Halbfabrikaten voor smeedwerk	für Stabstahl pour barres per barre voor staafstaal	für Feinbleche pour tôles fines per lamiere sottili voor dunne plaat	Breedband, wärmegewalst (Coils)	Halbfabrikaten voor buizen, vierkant, rustig	Staafstaal	Profielstaal
	≥ 3 t					≥ 100 mm		
Frachtbasis · Parité								
	ab Werk départ usine franco stabilim. af bedrijf		Ruhrtort oder Dortmund		Oberhausen	ab Werk départ usine franco stabilim. af bedrijf	Oberhausen	Oberhausen
20. 5.53	338,60	49,-(a) 357,-(b)	347,—	360,—	530,—	412,— / 415,—	421,—	411,—
10. 3.55	346,60	346,50	340,—	350,—	505,—	425,—	413,—	403,50
1. 5.55	346,60	346,50	340,—	350,—	505,—	425,—	413,—	403,50
10.10.55	346,60	354,—	348,—	358,—	517,—	425,—	422,—	413,—
10. 9.56	346,60	354,—	348,—	358,—	417,—	425,—	422,—	413,—
1. 2.57	373,70	388,—	377,50	387,—	547,—	461,—	456,—	446,—
13.11.58	382,—	409,—	398,—	408,—	565,—	483,50	477,—	467,—
25. 4.59	382,—	409,—	398,—	408,—	565,—	483,50	477,—	467,—
18. 2.60	382,—	409,—	398,—	408,—	565,—	483,50	477,—	467,—
1. 4.60	382,—	409,—	398,—	408,—	565,—	483,50	477,—	467,—
23. 8.61	382,—	409,—	398,—	379,—(f)	511,—	483,50	477,—	467,—
20. 6.62	382,—	409,—	398,—	379,—(f)	511,—	483,50	477,—	467,—
11. 8.62	382,—	409,—	398,—	379,—(f)	511,—	483,50	477,—	467,—
1. 1.63	382,—	409,—	398,—	379,—(f)	511,—	483,50	477,—	467,—
2. 7.63	382,—	409,—	398,—	379,—(f)	511,—	483,50	477,—	467,—
1. 1.64	382,—	409,—	398,—	379,—(f)	511,—	483,50	477,—	467,—
6. 7.64	382,—	409,—	398,—	379,—(f)	511,—	483,50	477,—	467,—
1. 1.65	382,—	409,—	398,—	371,—	511,—	483,50	477,—	467,—
15. 7.65	382,—	409,—	398,—	371,—	511,—	483,50	477,—	467,—
1. 1.66	382,—	409,—	398,—	371,—	511,—	483,50	477,—	467,—(g)
15. 7.66	382,—	409,—	398,—	371,—	511,—	483,50	477,—	467,—
1. 1.67	382,—	409,—	398,—	371,—	511,—	483,50	477,—	467,—
1. 7.67	382,—	389,—	377,50	322,—	456,—(h)	483,50	467,—	432,—
1. 7.68	364,50	385,—(h)	375,50(h)	312,50(h)	444,50(h)	460,50	452,50	418,50(h)
1. 1.69	364,50	385,—(h)	375,50(h)	320,50(h)	449,50(h)	460,50	452,50	443,50
1. 7.69	364,50	390,—	387,50(h)	379,50	459,50(h)	460,50	452,50	443,50
1. 1.70	364,50	390,—/410,—	375,—(k)	375,—(j)(k)	465,—(l)	460,50	450,—	470,—
1. 7.70	364,50	410,—(k)	375,—(k)	375,—(j)(k)	465,—(l)	460,50	450,—	470,—
1. 1.71	364,50	410,—(k)	395,—(k)	395,—(j)(k)	500,—(l)	460,50	475,—	495,—
1. 7.71	364,50	430,—(k)	395,—(k)	395,—(j)(k)	500,—(l)	—	475,—	495,—

(a) Pour pièces forgées

(b) Pièces matriçées

(c) En cas de livraison vers les autres pays de la Communauté, il est bonifié sur le montant de la facture 4 % de taxes et 2 % (lingots et demi-produits 1 % et à partir du 1.2.1956 palanques, tôles fines et matériel d'attache 3 %) au titre de la ristourne pour rentrée de devises
Prix nets à partir du 1.1.68 (hors taxes)

(d) Rabais 10,— DM

(e) Rabais 13,— DM

(f) Rabais 8,— DM

(g) Rabais temporaires 15,— DM/t

(h) Rabais temporaires déduit

(i) — 8 mm

(j) Rabais 35 DM pour larges bandes et feuillards

(k) Parité Oberhausen

(l) Parité Essen

(m) Rabais 35 DM pour tôles hors larges bandes

(n) Laminées à froid en rouleaux

(o) Tôles hors larges bandes 540 DM moins rabais 25 DM

(p) Tôles hors larges bandes 540 DM, moins rabais 15 DM

(a) Per pezzi fucinati

(b) Pezzi a matrice

(c) In caso di consegna agli altri paesi della Comunità viene bonificato sull'ammontare della fattura il 4 % delle tasse e il 2 % (lingotti e semiprodotto l'1 % e a partire dal 1.2.1956 palancole, lamiere sottili e reggetta il 3 %) a titolo di storno per rientro di divise
Prezzo netto dal 1.1.68 (senza tasse)

(d) Ribasso 10,— DM

(e) Ribasso 13,— DM

(f) Ribasso 8,— DM

(g) Ribasso temporaneo 15,— DM/t

(h) Escl. ribasso temporaneo

(i) — 8 mm

(j) Ribasso 35 DM per larghi nastri et nastri laminati a caldo

(k) Parità Oberhausen

(l) Parità Essen

(m) Ribasso 35 DM per lamiere derivate da larghi nastri

(n) In rotoli laminati a freddo

(o) Lamiera derivate da coils DM 540 — 25 ribasso

(p) Lamiera derivate da coils DM 540 — 15 ribasso

Werkgrundpreise für Walzwerkserzeugnisse gemäß den bei der Hohen Behörde hinterlegten Preislisten (einschl. 4 % Umsatzsteuer (c) ab 1.1.68: Nettopreise

VIII

Basisprijzen van walserijproducten volgens de bij de Hoge Autoriteit ingediende prijschalen (inclusief omzetbelasting (c)

SM-Stahl . SM-Staal / Gruppe II . Groep II
Deutschland (BR)

DM/t

Breitflanschträger Poutrelles à larges ailes Putrelle ad ali larghe Breedflensbalken	Bandstahl, warmgewalzt Feuillards laminés à chaud Nastri a caldo Bandstaal, warmgewalst	Walzdraht Fil machine Vergella Walsdraad	Breitflachstahl Larges plats Larghi piatti Universaalstaal	Grobbleche Tôles fortes Lamiere grosse Dikke plaat > 4,76 mm	Mittelbleche Tôles moyennes Lamiere medie Middeldikke plaat	Handelsfeinbleche, warmgewalzt Tôles fines à chaud Lamiere sottile a caldo Dunne plaat van handelskwaliteit, warmgewalst < 3 mm NPO	Dynamobleche Tôles dynamo Lamierini magnetici Dynamoplaat 3,6 w—0,5 mm	Preise am: Prix au: Prezzi al: Prijs op:
Parità · Pariteitspunt								
Oberhausen	Oberhausen	Oberhausen	Oberhausen	Essen	Essen	Siegen	Essen	
433,—	490,—	439,—	478,—	478,—	478,—	549,—	750,—	20. 5.53
424,—	482,—	420,—	457,50	465,—	472,50	562,—	745,50	10. 3.55
424,—	482,—	420,—	457,50	465,—	472,50	562,—	745,50	1. 5.55
434,—	493,—	430,—	470,—	476,—	483,—	575,—	763,—	10.10.55
434,—	493,—	430,—	470,—	476,—	483,—	575,—	763,—	10. 9.56
468,—	527,—	465,—	506,—	512,—	519,—	611,—	796,—	1. 2.57
491,—	553,—	488,—	525,—(d)	537,—(e)	544,—	641,—	830,—	13.11.50
491,—	553,—	488,—	525,—(d)	537,—(e)	544,—	641,—	830,—	25. 4.59
501,—	553,—	488,—/485,—	525,—(d)	537,—(e)	544,—	630,—	830,—	18. 2.60
501,—	553,—	488,—/485,—	525,—(d)	537,—(e)	544,—	630,—	830,—	1. 4.60
501,—	515,—	488,—/485,—	525,—(d)	537,—(e)	544,—	605,—	830,—	23. 8.61
501,—	515,—	485,—	525,—(d)	537,—(e)	544,—	605,—	830,—	20. 6.62
501,—	515,—	485,—	525,—(d)	537,—(e)	544,—	605,—	830,—	11. 8.62
501,—	515,—	485,—	525,—(d)	537,—(e)	544,—	605,—	830,—	1. 1.63
501,—	515,—	485,—	525,—(d)	537,—(e)	544,—	605,—	830,—	2. 7.63
501,—	515,—	485,—	525,—(d)	537,—(e)	544,—	605,—	830,—	1. 1.64
501,—	515,—	485,—	525,—(d)	537,—(e)	544,—	605,—	830,—	6. 7.64
501,—	515,—	485,—	525,—(d)	537,—(e)	544,—	605,—	830,—	1. 1.65
501,—	515,—	485,—	525,—(d)	537,—(e)	544,—	605,—	830,—	15. 7.65
501,—	515,—	485,—	525,—(d)	537,—(e)	544,—	605,—	830,—	1. 1.66
501,—	515,—	485,—	525,—(d)	537,—(e)	544,—	605,—	830,—	15. 7.66
501,—	515,—	485,—	525,—(d)	537,—(e)	544,—	605,—	830,—	1. 1.67
476,—	480,—/470,—	440,—	464,—	464,—	464,—	535,—	747,—	1. 7.67
461,—(h)	457,—/447,—(h)	420,50(h)	454,—(h)	437,—(h)(i)	437,—(h)	473,—(h)	736,—(h)	1. 7.68
476,—	457,—(h)	420,50(h)	479,—(h)	469,—(h)(i)	444,—(h)	488,—(h)	736,—(h)	1. 1.69
476,—	472,—(h)	440,50(h)	499,—	499,—(i)	479,—(h)	480,—(h)	756,—(h)	1. 7.69
500,—	465,—(l)	475,—	535,—(h)(l)	540,—(m)	540,—(m)	510,—	812,—(h)(n)	1. 1.70
500,—	465,—	475,—	535,—(h)(l)	540,—(m)	540,—(m)	510,—	905,—(h)(n)	1. 7.70
525,—	500,—	500,—	570,—(h)(l)	575,—(o)	575,—(o)	545,—(l)	905,—(h)(n)	1. 1.71
525,—	500,—	500,—	570,—(h)(l)	575,—(p)	575,—(p)	545,—(l)	921,—(h)(n)	1. 7.71

- (a) Freiformschmiedestücke
- (b) Gesenkschmiedestücke
- (c) Bei Direktlieferungen an Abnehmer der Gemeinschaft außerhalb des Bundesgebietes ermäßigen sich die oben aufgeführten Preise um 4 % Umsatzsteuer sowie um die zustehende Ausfuhrvergütung von 2 % (Halbzeug 1 % ab 1.2.1956 Spundwandstahl, Feinbleche und Oberbauszubehör 3 %) des Deviseneingangs
- Ab 1.1.68: Nettopreise ohne Steuern
- (d) Rabatt 10,— DM
- (e) Rabatt 13,— DM
- (f) Rabat 8,— DM
- (g) Zeitrabatt in Höhe von 15,— DM/t
- (h) Abzüglich Zeitrabatt
- (i) 8 mm
- (j) Rabatt 35,— DM für Warmbreitband und Bandstahl
- (k) Frachtbasis Oberhausen
- (l) Frachtbasis Fssen
- (m) Rabatt 35,— DM für Groß- und Mittelbleche im Warmbreitbandbereich
- (n) In Rollen kaltgewalzt
- (o) Bleche im Warmbreitbandbereich DM 540-25 Rabatt
- (p) Bleche im Warmbreitbandbereich DM 540-15 Rabatt

- (a) Niet in matrijs gesmede stukken
- (b) In matrijs gesmede stukken
- (c) Bij rechtstreekse leveringen aan afnemers binnen de Gemeenschap doch buiten het Bondsgebied worden de aangegeven prijzen verminderd met 4 % omzetbelasting, alsook met de exportpremie ten bedrage van 2 % (voor halffabrikaten 1 %, vanaf 1.2.1956 voor damwandstaal, dunne plaat en materieel voor de bovenbouw van spoorwegen 3 %) van de ontvangen valuta
- Vanaf 1.1.68: nettoprijzen exclusief belastingen
- (d) Rabat 10,— DM
- (e) Rabat 13,— DM
- (f) Rabat 8,— DM
- (g) Tijdelijke rabat 15,— DM/t
- (h) Exclusief tijdelijke rabat
- (i) — 8 mm
- (j) Rabat 35,— DM voor breedband en bandstaal
- (k) Pariteitspunt Oberhausen
- (l) Pariteitspunt Essen
- (m) Rabat 35,— DM voor dikke en middeldikke platen ex-coils
- (n) In rollen koudgewalst
- (o) Platen ex-coils DM 540-25 rabat
- (p) Platen ex-coils DM 540-15 rabat

Preise am: Prix au: Prezzi al: Prijs op:	Röhrenrundgüsse Lingots p. tubes Lingotti per tubi Rondgieterwerk v. buizen ≥ 195 mm	Halbzeug zum Schmieden Demi-produits de forge Semilavorati da forgia Halbfabrikaten voor smeedwerk	Halbzeug zum Weiterauswalzen Demi-produits de relaminage Semilavorati da rilaminazione Halbfabrikaten voor herwalsing für Stabstahl pour barres per barre voor staafstaal		Breitband (Coils) warmgewalzt Larges bandes à chaud (Coils) Nastri larghi a caldo (Coils) Breedband, warmgewalst (Coils)	Röhren- vormmaterial (runde Knüppel) Produits p. tubes (billetes rondes) Prodotti per tubi (billette tonde) Halbfabrikaten voor buizen (ronde knuppels)	Stabstahl Laminés marchands Barre mercantili Staaftaal	Formstahl Poutrelles Putrelle Profielstaal
	Frachtbasis · Parité							
	Seraing	—	Seraing	Seraing	Seraing (d)	Seraing	Seraing	Seraing
20. 5.53	4 100	—	3 500	3 650	5 650	4 800	4 575 / 4 530	4 575
10. 3.55	3 900	—	3 630	3 630	5 300	4 800	4 800	4 800
1. 5.55	4 300	—	3 830	3 730	5 300	4 930	4 950	4 950
10.10.55	4 300	—	4 000	3 830	5 300	4 930	4 950	4 950
10. 9.56	—	—	4 200	4 200	5 300	5 250	5 150	5 350
1. 2.57	—	—	4 500	4 450	5 300	5 250	5 500(a)	5 700
13.11.58	—	—	4 100	4 300	5 400	5 260	5 100(b)	5 350
25. 4.59	—	—	4 100	4 300	5 400	5 260	5 100(b)	5 350
18. 2.60	—	—	4 300	4 500	5 650	5 260	5 200(c)	5 350
1. 4.60	—	—	4 300	4 500	5 650	5 260	5 200(c)	5 350
23. 8.61	—	—	4 300	4 500	5 650	5 260	5 200(c)	5 350
20. 6.62	—	—	4 300	4 500	5 650	5 260	5 200(c)	5 350
11. 8.62	—	—	4 300	4 500	5 650	5 260	5 200(c)	5 350
1. 1.63	—	—	4 300	4 500	5 650	5 260	5 200(c)	5 350
2. 7.63	—	—	4 300	4 500	5 650	5 260	5 200(c)	5 350
1. 1.64	—	—	4 300	4 500	5 650	5 260	5 200(c)	5 350
6. 7.64	—	—	4 300	4 500	5 650	5 260	4 800(f)	5 350
1. 1.65	—	—	4 300	4 500	5 650	5 260	4 800(f)	5 300(g)
15. 7.65	—	—	4 300	4 500	5 650	5 260	4 800(f)	4 800(g)
1. 1.66	—	—	4 300	4 500	5 650	5 260	4 500(h)	4 500(g)
15. 7.66	—	—	4 300	4 500	5 650	5 260	4 600(h)	4 650(g)
1. 1.67	—	—	4 300	4 500	5 650	5 260	4 600(h)	4 650(g)
1. 7.67	—	—	4 300	4 500	5 650	5 260	4 700(h)	4 650(g)
1. 7.68	—	—	4 300	4 500	5 650	5 260	4 500(k)	4 300(k)
1. 1.69	—	—	4 300	4 500	5 650	5 260	4 650(k)	4 650(k)
1. 7.69	—	—	4 300	4 500	5 950	5 260	5 900(k)(l)	6 200(k)
1. 1.70	—	—	5 000	5 200	6 400	5 260	6 900 (m)	8 200(k)
1. 7.70	—	—	5 000	5 200	6 400	5 260	6 900 (m)	8 200(k)
1. 1.71	—	—	5 000	5 200	6 400	5 260	5 800(n)	6 200(n)
1. 7.71	—	—	5 000	5 200	6 400	5 260	6 500(o)	6 850(o)

- (a) Ronds à béton 5 400
 (b) Ronds à béton 4 850
 (c) Ronds à béton 4 950 / 5 050
 (d) A partir du 18.9.62 = Ougrée
 (e) A partir du 1.10.62 = Marchienne
 (f) Ronds à béton 4 700
 (g) Parité Marchienne
 (h) Parité Marchienne; ronds à béton = 4 050 parité Clabecq
 (i) Parité La Louvière
 (k) Parité Marchienne; rabais temporaire déduit
 (ronds à béton: 3 800 parité Clabecq)
 (l) Ronds à béton 5 700
 (m) Parité Marchienne (Ronds à béton: 6 500 parité Clabecq)
 (n) Parité Couillet, (ronds à béton 5 650 parité Clabecq)
 (o) Parité Couillet (ronds à béton 6 150 parité Clabecq)
 (p) Parité Clabecq 7 350
 (q) Parité Marchin 7 350

- (a) Tondi per cemento 5 400
 (b) Tondi per cemento 4 850
 (c) Tondi per cemento 4 950 / 5 050
 (d) Dal 18.9.62 = Ougrée
 (e) Dal 1.10.62 = Marchienne
 (f) Tondi per cemento 4 700
 (g) Parità Marchienne
 (h) Parità Marchienne; tondi per c.a. 4 050 parità Clabecq
 (i) Parità La Louvière
 (k) Parità Marchienne; escl. ribasso temporaneo
 (tondi per cemento: 3 800 parità Clabecq)
 (l) Tondi per cemento 5 700
 (m) Parità Marchienne (tondi per cemento: 6 500 parità Clabecq)
 (n) Parità Couillet (tondi per c.a. 5 650 parità Clabecq)
 (o) Parità Couillet (tondi per c.a. 6 150 parità Clabecq)
 (p) Parità Clabecq 7 350
 (q) Parità Marchin 7 350

Werksgrundpreise für Walzwerkserzeugnisse gemäß den bei der Hohen Behörde hinterlegten Preislisten (ohne Steuern)

IX

Basisprijzen van walselijprodukten volgens de bij de Hoge Autoriteit ingediende prijschalen (excl. belastingen)

Thomasstahl · Thomasstaal

Belgique/België

Fb/t

Breitflanschträger Poutrelles à larges ailes Putrelle ad ali larghe Breedflensbalken	Bandstahl, warmgewalzt Feuillards laminés à chaud Nastri a caldo Bandstaal, warmgewalst	Walzdraht Fil machine Vergella Walsdraad	Breitflachstahl Larges plats Larghi piatti Universaalstaal	Grobbleche Tôles fortes Lamiere grosse Dikke plaat > 4,76 mm	Mittelbleche Tôles moyennes Lamiere medie Middeldikke plaat	Handelsfeinbleche, warmgewalzt Tôles fines à chaud Lamiere sottile a caldo Dunne plaat van handelskwaliteit, warmgewalst < 3 mm	Dynamobleche Tôles dynamo Lamierini magnetici Dynamoplaat 3,6 w—0,5 mm	Preise am: Prix au: Prezzi al: Prijs op:
Parità · Pariteitspunt								
Charleroi (e)	Seraing-Ougrée	Seraing	Seraing	Seraing	Seraing	Seraing	—	
—	5 000	4 585/4 530	5 225	5 225	5 225	6 250	—	20. 5.53
—	4 850	4 650	5 200	5 200	5 200	6 400	—	10. 3.55
—	5 000	4 800	5 500	5 500	5 500	6 400	—	1. 5.55
—	5 000	5 000	5 500	5 500	5 500	6 400	—	10. 10.55
5 500	5 000	5 200	5 750	5 750	5 750	6 400	—	10. 9.56
5 850	5 200	5 400	6 400	6 400	6 400	6 800	—	1. 2.57
5 600	5 350	5 100	6 100	6 100	6 100	6 800	—	13.11.58
5 600	5 350	5 100	6 100	6 100	6 100	6 800	—	25. 4.59
5 600	5 450	5 500	6 100	6 100	6 100	6 800	—	18. 2.60
5 600	5 450	5 500	6 100	6 100	6 100	6 800	—	1. 4.60
5 600	5 450	5 500	6 100	6 100	6 100	6 800	—	23. 8.61
5 600	5 450	5 500	6 100	6 100	6 100	6 800	—	20. 6.62
5 600	5 450	5 500	6 100	6 100	6 100	6 800	—	11. 8.62
5 600	5 450	5 500	6 100	6 100	6 100	6 800	—	1. 1.63
5 600	5 450	5 500	6 100	6 100	6 100	6 800	—	2. 7.63
5 600	5 450	5 500	6 100	6 100	6 100	6 800	—	1. 1.64
5 600	5 450	5 500	6 100	6 100	6 100	6 800	—	6. 7.64
5 600	5 450	5 500	6 100	6 100	6 100	6 800	—	1. 1.65
5 600	5 450	5 500	6 100	6 100	6 100	6 800	—	15. 1.65
5 600	5 450	5 500	6 100	6 100	6 100	6 800	—	1. 1.66
5 600	5 450	5 500	6 100	6 100	6 100	6 800	—	15. 7.66
5 600	5 450	5 500	5 100(i)	6 100	6 100	6 800	—	1. 1.67
5 600	5 450	5 500	5 100(i)	6 100	6 100	6 800	—	1. 7.67
5 600	5 450	5 500	4 950(i)	6 100	6 100	6 800	—	1. 7.68
5 600	5 450	5 500	5 250(i)	6 100	6 100	6 800	—	1. 1.69
6 400	6 100	5 900	7 200(i)	7 200	7 200	7 100	—	1. 7.69
8 350	6 650	6 550	8 200(i)	8 150	8 150	7 900(q)	—	1. 1.70
8 350	6 650	6 550	8 200(i)	8 150	8 150	7 900(q)	—	1. 7.70
6 450(n)	6 650	6 550	7 500(i)	8 150(p)	8 150(p)	7 900(q)	—	1. 1.71
7 400(o)	6 900	6 750(o)	7 500(i)	8 150(p)	8 150(p)	7 900(q)	—	1. 7.71

- (a) Moniereisen 5 400
 (b) Moniereisen 4 850
 (c) Moniereisen 4 950 / 5 050
 (d) Ab 18.9.62 = Ougrée
 (e) (e) Ab 1.10.62 = Marchienne
 (f) Moniereisen 4 700
 (g) Parität Marchienne
 (h) Parität Marchienne; Moniereisen 4 050 Parität Clabecq
 (i) Parität La Louvière
 (k) Parität Marchienne: abzüglich Zeitrabatt (Moniereisen: 3 800 Parität Clabecq)
 (l) Moniereisen 5 700
 (m) Frachtbasis Marchienne (Moniereisen: 6 500 Frachtbasis Clabecq)
 (n) Frachtbasis Couillet (Moniereisen: 6 500 Frachtbasis Clabecq)
 (o) Frachtbasis Couillet (Moniereisen: 6 150 Frachtbasis Clabecq)
 (p) Frachtbasis Clabecq 7 350
 (q) Frachtbasis Marchin 7 350

- (a) Betonstaal 5 400
 (b) Betonstaal 4 850
 (c) Betonstaal 4 950 / 5 050
 (d) Vanaf 18.9.62 = Ougrée
 (e) Vanaf 1.10.62 = Marchienne
 (f) Betonstaal 4 700
 (g) Pariteit Marchienne
 (h) Pariteit Marchienne; betonstaal 4 050 Pariteit Clabecq
 (i) Pariteit La Louvière
 (k) Pariteit Marchienne; excl. tijd. rabat (betonstaal: 3 800 pariteit Clabecq)
 (l) Betonstaal 5 700
 (m) Pariteit Marchienne (betonstaal: 6 500 pariteit Clabecq)
 (n) Pariteit Couillet (betonstaal: 6 500 pariteit Clabecq)
 (o) Pariteit Couillet (betonstaal: 6 150 pariteit Clabecq)
 (p) Pariteit Clabecq 7 350
 (q) Pariteit Marchin 7 350

XLIII

X

Prix de base des produits sidérurgiques suivant barèmes déposés à la Haute Autorité (Hors taxes)

Prezzi base dei prodotti siderurgici secondo i listini depositati all'Alta Autorità (Tasse escluse)

Acier Martin · Acciaio Martin

Fb/t

Belgique/België

Preise am: Prix au: Prezzi al: Prijis op:	Röhrenrundgüsse Lingots p. tubes Lingotti per tubi Rondgieterwerk v. buizen ≥ 195 mm	Halbzeug zum Schmieden Demi-produits de forge Semilavorati da forgia Halffabrikaten voor smeedwerk	Halbzeug zum Weiterauswalzen Demi-produits de relaminage Semilavorati da rilaminazione Halffabrikaten voor herwalsing für Stabstahl pour barres per barre voor staafstaal für Feinbleche pour tôles fines per lamiere sottili voor dunne plaat		Breitband (Coils) wärmegewalzt Larges bandes à chaud (Coils) Nastri larghi a caldo (Coils) Breedband, wärmegewalst (Coils)	Röhrenvormaterial (runde Knüppel) Produits p. tubes (billetes rondes) Prodotti per tubi (billette tonde) Halffabrikaten voor buizen (ronde knuppels)	Stabstahl Laminés marchands Barre mercantili Staafstaal	Formstahl Poutrelles Putrelle Profielstaal
	Frachtbasis · Parité							
	Seraing	Seraing	Seraing	Seraing	Seraing (a)	Seraing	Seraing	Seraing
20. 5.53	4 700 / 4 665	4 700	4 230	4 380	—	5 500	5 330	5 335
10. 3.55	4 200 / 4 500	4 610	4 360	4 360	—	5 300	5 550 / 5 600	5 550
1. 5.55	4 600	4 800	4 560	4 460	—	5 310	5 700 / 5 800	5 700
10.10.55	4 600	5 000	4 730	4 560	6 000	5 310	6 000	5 950
10. 9.56	4 900	5 370	4 930	4 930	6 000	5 655	6 200	6 400
1. 2.57	5 150	5 750	5 450	5 450	6 000	5 955	6 600	6 800
13.11.58	4 900	5 650	4 800	5 000	6 100	5 665	5 850	6 100
25. 4.59	4 900	5 650	4 800	5 000	6 100	5 665	5 850	6 100
18. 2.60	4 900	5 850	5 000	5 200	6 350	5 665	5 950	6 100
1. 4.60	4 900	5 850	5 000	5 200	6 350	5 665	5 950	6 100
23. 8.61	4 900	5 850	5 000	5 200	6 350	5 665	5 950	6 100
20. 6.62	4 900	5 850	5 000	5 200	6 350	5 665	5 950	6 100
11. 8.62	4 900	5 850	5 000	5 200	6 350	5 665	5 950	6 100
1. 1.63	4 900	5 850	5 000	5 200	6 350	5 665	5 950	6 100
2. 7.63	4 900	5 850	5 000	5 200	6 350	5 665	5 950	6 100
1. 1.64	4 900	5 850	5 000	5 200	6 350	5 665	5 950	6 100
6. 7.64	4 900	5 850	5 000	5 200	6 350	5 665	5 550(c)	6 100
1. 1.65	4 900	5 850	5 000	5 200	6 350	5 665	5 550(c)	6 050(c)
15. 7.65	4 900	5 850	5 000	5 200	6 350	5 665	5 550(c)	5 550(c)
1. 1.66	4 900	5 850	5 000	5 200	6 350	5 665	5 250(c)	5 250(c)
15. 7.66	4 900	5 850	5 000	5 200	6 350	5 665	5 450(c)	5 500(c)
1. 1.67	4 900	5 850	5 000	5 200	6 350	5 665	5 450(c)	5 500(c)
1. 7.67	4 900	5 850	5 000	5 200	6 350	5 665	5 550(c)	5 500(c)
1. 7.68	4 900	5 850	5 000	5 200	6 350	5 665	5 550(c)	5 500(c)
1. 1.69	4 900	5 850	5 000	5 200	6 350	5 665	—	—
1. 7.69	4 900	5 850	5 000	5 200	6 350	5 665	—	—
1. 1.70	4 900	6 200	5 700	5 900	6 800(e)	5 665	—	—
1. 7.70	4 900	6 200	5 700	5 900	6 800(e)	5 665	—	—
1. 1.71	4 900	6 200	5 700	5 900	6 800(e)	5 665	—	—
1. 7.71	4 900	6 200	5 700	5 900	6 800(e)	5 665	—	—

(a) A partir du 18.9.62 = Ougrée

(b) A partir du 16.4.63 = Angleur

(c) Parité Marchienne

(d) Parité La Louvière

(e) Acier LD

(f) Bobines laminées à froid, parité Tilleur

(g) Parité Marcinelle 7 750

(a) Dal 18.9.62 = Ougrée

(b) Dal 16.4.63 = Angleur

(c) Parità Marchienne

(d) Parità La Louvière

(e) Acciaio LD

(f) Coils laminati a freddo, parità Tilleur

(g) Parità Marcinelle 7 750

XLIV

Werkgrundpreise für Walzwerkserzeugnisse gemäß den bei der Hohen Behörde hinterlegten Preislisten (ohne Steuern)

Basisprijzen van walsrijprodukten volgens de bij de Hoge Autoriteit ingediende prijsschalen (excl. belastingen)



SM-Stahl · SM-Staal

Belgique/België

Fb/t

Breitflanschträger Poutrelles à larges ailes Putrelle ad ali larghe Breedflensbalken	Bandstahl, warmgewalzt Feuillards laminés à chaud Nastri a caldo Bandstaal, warmgewalst	Walzdraht Fil machine Vergella Walsdraad	Breitflachstahl Larges plats Larghi piatti Universaalstaal	Grobbleche Tôles fortes Lamiere grosse Dikke plaat > 4,76 mm	Mittelbleche Tôles moyennes Lamiere medie Middeldikke plaat	Handelsfeinbleche, warmgewalzt Tôles fines à chaud Lamiere sottile a caldo Dunne plaat van handelskwaliteit, warmgewalst < 3 mm	Dynamobleche Tôles dynamo Lamierini magnetici Dynamoplaat 3,6 w—0,5 mm	Preise am: Prix au: Prezzi al: Prijs op:
Parità · Pariteitspunt								
Charleroi	Seraing-Ougrée	Seraing	Seraing	Seraing	Seraing	Seraing	Seraing (b)	
—	5 755	5 335	6 225	6 225	6 225	7 250	9 100	20. 5.53
—	5 450	5 250	5 800	5 800	5 800	7 000	8 550	10. 3.55
—	5 600	5 450	6 300	6 300	6 300	7 000	8 550	1. 5.55
—	5 600	5 650	6 500	6 500	6 500	7 000	8 775	10.10.55
—	5 600	5 850	6 750	6 750	6 750	7 000	9 000	10. 9.56
—	6 300	6 150	7 600	7 600	7 600	7 400	9 000	1. 2.57
6 350	6 450	5 850	6 900	6 900	6 900	7 400	9 400	13.11.58
6 350	6 450	5 850	6 900	6 900	6 900	7 400	9 400	25. 4.59
6 350	6 550	6 250	6 900	6 900	6 900	7 400	9 400	18. 2.60
6 350	6 550	6 250	6 900	6 900	6 900	7 400	9 400	1. 4.60
6 350	6 350	6 250	6 900	6 900	6 900	7 400	9 400	23. 8.61
6 350	6 350	6 250	6 900	6 900	6 900	7 400	9 400	20. 6.62
6 350	6 350	6 250	6 900	6 900	6 900	7 400	9 400	11. 8.62
—	6 350	6 250	6 900	6 900	6 900	7 400	9 400	1. 1.63
—	6 350	6 250	6 900	6 900	6 900	7 400	9 400	2. 7.63
—	6 350	6 250	6 900	6 900	6 900	7 400	9 400	1. 1.64
6 350	6 350	6 250	6 900	6 900	6 900	7 400	9 400	6. 7.64
6 350	6 350	6 250	6 900	6 900	6 900	7 400	9 400	1. 1.65
6 350	6 350	6 250	6 900	6 900	6 900	7 400	9 400	15. 7.65
6 350	6 350	6 250	6 900	6 900	6 900	7 400	9 400	1. 1.66
6 350(c)	6 000	6 250	6 900	6 900	6 900	7 400	9 400	15. 7.66
6 350(c)	6 000	6 250	6 900	6 900	6 900	7 400	9 400	1. 1.67
6 350(c)	6 000	6 300	6 900	6 900	6 900	7 400	9 400	1. 7.67
6 350(c)	6 000	6 300	5 200(d)	6 900	6 900	7 400	9 400	1. 7.68
—	6 000	6 300	5 650(d)	6 900	6 900	7 400	9 400	1. 1.69
—	6 650	6 450	7 600(d)	8 000	8 000	7 700	9 400	1. 7.69
—	7 200	7 100(e)	8 575(d)	8 950(g)	8 950	8 500	11 200(f)	1. 1.70
—	7 200	7 100(e)	8 575(d)	8 950(g)	8 950	8 500	11 200(f)	1. 7.70
—	7 200	7 100(e)	7 900(d)	8 950(g)	8 950	8 500	11 200(f)	1. 1.71
—	7 450	7 400(e)	7 900(d)	8 950(g)	8 950	8 500	11 600(f)	1. 7.71

(a) Ab 18.9.62 = Ougrée
 (b) Ab 16.4.63 = Angleur
 (c) Parität Marchienne
 (d) Parität La Louvière
 (e) LD-Stahl
 (f) Coils, kaltgewalzt, Frachtbasis Tilleur
 (g) Parität Marcinelle 7 750

(a) Vanaf 18.9.62 = Ougrée
 (b) Vanaf 16.4.63 = Angleur
 (c) Pariteit Marchienne
 (d) Pariteit La Louvière
 (e) LD-Staal
 (f) Coils, koudgewalst, pariteitspunt Tilleur
 (g) Pariteit Marcinelle 7 750

Prix de base des produits sidérurgiques suivant barèmes déposés à la Haute Autorité (Hors taxes)

Prezzi base dei prodotti siderurgici secondo i listini depositati all'Alta Autorità (Tasse escluse)

Acier Thomas · Acciaio Thomas / Groupe I · Gruppo I

Ffr/t (a)

France

Preise am: Prix au: Prezzi al: Prijs op:	Röhrenrund- güsse Lingots p. tubes Lingotti per tubi Rondgietwerk v. buizen	Halbzeug zum Schmieden Demi-produits de forge Semilavorati da forgia Halfabrikaten voor smeedwerk	Halbzeug zum Weiterauswalzen Demi-produits de relaminage Semilavorati da rilaminazione Halfabrikaten voor herwalsing für Stabstahl pour barres per barres voor staafstaal		für Feinbleche pour tôles fines per lamiere sottili voor dunne plaat	Breitband (Coils) wärmgewalzt Larges bandes à chaud (Coils) Nastri larghi a caldo (Coils) Breedband, wärmgewalst (Coils)	Röhren- vormaterial (Rund ≤ 150 mm) Produits p. tubes (Rond ≤ 150 mm) Prodotti per tubi (Tondi ≤ 150 mm) Halfabrikaten voor buizen (Rondstaal ≤ 150 mm)	Stabstahl Laminés marchands Barre mercantili Staafstaal	Formstahl Poutrelles Putrelle Profielstaal
	Frachtbasis · Parité								
	—	Thionville	Thionville	Thionville	Thionville	Montmédy	Thionville	Thionville	Thionville
20. 5.53	—	26 740	24 000	24 000	40 700	—	31 600	31 100	
10. 3.55	—	25 780	22 870	23 220	37 400	—	30 150	29 640	
1. 5.55	—	25 780	22 870	23 220	37 400	—	30 150	29 640	
10.10.55	—	25 780	22 870	23 220	37 400	—	30 150	29 640	
10. 9.56	—	27 300	24 200	24 600	38 900	42 000	31 500	31 900	
1. 2.57	—	27 300	24 200	24 600	38 900	42 000	31 500	31 900	
13.11.58	—	31 550	27 970	28 430	44 960	48 540	36 410	36 870	
25. 4.59	—	35 240	31 240	31 760	50 220	52 130	40 670	41 180	
18. 2.60	—	352,40	312,40	317,60	502,20	521,30	406,70	411,80	
1. 4.60	—	382,—	341,80	338,20	528,80	543,70	440,90	446,40	
23. 8.61	—	382,—	341,80	338,20	528,80	543,70	440,90	446,40	
20. 6.62	—	382,—	341,80	338,20	528,80	543,70	453,40	458,30	
11. 8.62	—	410,70	367,40	354,—	555,20	584,50	476,80	482,70	
1. 1.63	—	410,70	367,40	354,—	555,20	584,50	476,80	482,70	
2. 7.63	—	410,70	367,40	354,—	555,20	584,50	476,80	482,70	
1. 1.64	—	410,70	367,40	354,—	555,20	584,50	476,80	482,70	
6. 7.64	—	410,70	367,40	354,—	555,20	584,50	476,80	482,70	
1. 1.65	—	410,70	367,40	354,—	555,20	584,50	476,80	482,70	
15. 7.65	—	410,70	367,40	354,—	555,20	584,50	476,80	482,70	
1. 1.66	—	410,70	367,40	354,—	555,20	584,50	476,80	482,70	
15. 7.66	—	410,70	367,40	354,—	555,20	584,50	476,80	482,70	
1. 1.67	—	410,70	367,40	354,—	555,20	584,50	476,80	482,70	
1. 7.67	—	410,70	367,40	354,—	555,20	584,50	476,80	482,70	
1. 7.68	—	410,70	367,40	354,—	510,20(b)	584,50	446,80(b)(c)	482,70	
1. 1.69	—	407,70(b)	364,40(b)	351,—(b)	531,20(b)	580,50(b)	472,80(b)(c)(e)	486,—(b)	
1. 7.69	—	430,—	387,—	374,—	580,—	610,—	500,—(f)	540,—	
1. 1.70	—	515,—	450,—	447,—	660,—(d)	—	585,—(g)	640,—	
1. 7.70	—	574,—	510,—	510,—	715,—(h)	—	638,—(i)	690,—	
1. 1.71	—	574,—	510,—	510,—	715,—(h)	—	638,—(i)	690,—	
1. 7.71	—	611,—	535,—	535,—	735,—	—	675,—(j)	720,—	

(a) A partir du 1^{er} janvier 1960, 100 Ffr = 1 F
 (b) Rabais temporaire déduit
 (c) Ronds à béton 426,80 Ffr/t idem (b)
 (d) Parité Thionville
 (e) Ronds à béton 422,80 Ffr
 (f) Ronds à béton idem 500,— F
 (g) Ronds à béton 593,— F
 (h) Rabais temporaire 20 FF déduit
 (i) Ronds à béton idem 638 FF
 (j) Ronds à béton 668 FF

(a) Dal 1° gennaio 1960, 100 Ffr = 1 F
 (b) Escl. ribasso temporaneo
 (c) Tondi per cemento 426,80 Ffr/t idem (b)
 (d) Parità Thionville
 (e) Tondi per cemento 422,80 Ffr
 (f) Tondi per cemento idem 500,— F
 (g) Tondi per cemento 593,— F
 (h) Ribasso temporaneo 20 FF già dedotto
 (i) Tondi per cemento 638 FF
 (j) Tondi per cemento 668 FF

Werksgrundpreise für Walzwerkserzeugnisse gemäß den bei der Hohen Behörde hinterlegten Preislisten (ohne Steuern)

Basisprijzen van walselijprodukten volgens de bij de Hoge Autoriteit ingediende prijschalen (excl. belastingen)

XI

Thomasstahl · Thomasstaal / Groupe I · Groep I

France

Ffr/t (a)

Breitflanschträger Poutrelles à larges ailes Putrelle ad ali larghe Breedflensbalken	Bandstahl, warmgewalzt Feuillards laminés à chaud Nastri a caldo Bandstaal, warmgewalst	Walzdraht Fil machine Vergella Walsdraad	Breitflachstahl Larges plats Larghi piatti Universaalstaal	Grobbleche Tôles fortes Lamiere grosse Dikke plaat > 4,76 mm	Mittelbleche Tôles moyennes Lamiere medie Middeldikke plaat	Handelsfeinbleche, warmgewalzt Tôles fines à chaud Lamiere sottile a caldo Dunne plaat van handelskwaliteit, warmgewalst < 3 mm	Dynamobleche Tôles dynamo Lamierini magnetici Dynamoplaat 3,6 w—0,5 mm	Preise am: Prix au: Prezzi al: Prijs op:
Parità · Pariteitspunt								
Thionville	Thionville	Thionville	Thionville	Montmédy	Montmédy	Montmédy	—	
33 600	34 420	32 040	36 200	36 600	36 600	42 740	—	20. 5.53
32 200	33 720	30 245	35 070	35 480	35 480	42 210	—	10. 3.55
32 200	33 720	30 245	35 070	35 480	35 480	42 210	—	1. 5.55
32 200	33 720	30 245	35 070	35 480	35 480	42 210	—	10.10.55
34 700	34 700	32 600	36 700	37 200	37 200	43 900	—	10. 9.56
34 700	34 700	32 600	36 700	37 200	37 200	43 900	—	1. 2.57
40 100	40 100	38 070	42 410	42 990	42 990	50 720	—	13.11.58
44 790	44 790	42 520	47 370	48 020	48 020	56 310	—	25. 4.59
447,90	447,90	425,20	473,70	480,20	480,20	563,10	—	18. 2.60
485,50	477,10	460,90	504,50	507,10	517,70	588,30	—	1. 4.60
485,50	477,10	460,90	504,50	507,10	517,70	588,30	—	23. 8.61
498,40	477,10	460,90	504,50	507,10	517,70	588,30	—	20. 6.62
525,—	502,20	489,70	539,80	541,30	552,60	615,80	—	11. 8.62
525,—	502,20	489,70	539,80	541,30	552,60	615,80	—	1. 1.63
525,—	502,20	489,70	539,80	541,30	552,60	615,80	—	2. 7.63
525,—	502,20	489,70	539,80	541,30	552,60	615,80	—	1. 1.64
525,—	502,20	489,70	539,80	541,30	552,60	615,80	—	6. 7.64
525,—	502,20	489,70	539,80	541,30	552,60	615,80	—	1. 1.65
525,—	502,20	489,70	539,80	541,30	552,60	615,80	—	15. 7.65
525,—	502,20	489,70	539,80	541,30	552,60	615,80	—	1. 1.66
525,—	502,20	489,70	539,80	541,30	552,60	615,80	—	15. 7.66
525,—	502,20	489,70	539,80	541,30	552,60	615,80	—	1. 1.67
525,—	502,20	489,70	539,80	541,30	552,60	615,80	—	1. 7.67
525,—	477,20(b)	459,70(b)	489,80(b)	491,30(b)(d)	502,60(b)(d)	555,80(b)	—	1. 7.68
528,—(b)	488,20(b)	475,70(b)	526/536(b)	527,—(b)(d)	527,—(b)(d)	570,80(b)	—	1. 1.69
575,—	527,—	510,—	610,—	610,—	610,—	626,—	—	1. 7.69
665,—	619,—	608,—	738,—	738,—(d)	738,—(d)	738,—(d)	—	1. 1.70
720,—	679,—	655,—	800,—	765,—(b)(d)	765,—(b)(d)	765,—(b)(d)	—	1. 7.70
720,—	679,—	655,—	800,—	715,—(b)(d)	715,—(b)(d)	715,—(b)(d)	—	1. 1.71
755,—	729,—	693,—	860,—	740,—(b)(d)	740,—(b)(d)	740,—(b)(d)	—	1. 7.71

- (a) Ab 1. Januar 1960, 100 Ffr = 1 Ffr
- (b) Abzüglich Zeitrabatt
- (c) Moniereisen 426,80 Ffr/t idem (b)
- (d) Parität Thionville
- (e) Moniereisen 422,80 Ffr
- (f) Moniereisen idem 500 Fr
- (g) Moniereisen 593,— F
- (h) Abzüglich Rabatt von 20 FF
- (i) Moniereisen 638 FF
- (j) Moniereisen 668 FF

- (a) Vanaf 1 januari 1960, 100 Ffr = 1 Ffr
- (b) Exclusief tijdelijke rabat
- (c) Betonstaal 426,80 Ffr/t idem (b)
- (d) Pariteit Thionville
- (e) Betonstaal 422,80 Ffr
- (f) Betonstaal idem 500 Fr
- (g) Betonstaal 593,— F
- (h) Exclusief een korting van 20 FF
- (i) Betonstaal 638 FF
- (j) Betonstaal 668 FF

Ffr/t

France

Preise am: Prix au: Prezzi al: Prijs op:	Röhrenrundgüsse	Halbzeug zum Schmieden	Halbzeug zum Weiterauswalzen		Breitband (Coils) warmgewalzt	Röhrenvormaterial (Rund ≤ 150 mm)	Stabstahl	Formstahl
	Lingots p. tubes	Demi-produits de forge	Demi-produits de relaminage		Larges bandes à chaud (Coils)	Produits p. tubes (Rond ≤ 150 mm)	Laminés marchands	Poutrelles
	Lingotti per tubi	Semilavorati da forgia	Semilavorati da rilaminazione		Nastri larghi a caldo (Coils)	Prodotti per tubi (Tondi ≤ 150 mm)	Barre mercantili	Putrelle
	Rondgieterwerk v. buizen	Halffabrikaten voor smeedwerk	für Stabstahl pour barres per barre voor staafstaal	für Feinbleche pour tôles fines per lamiera sottili voor dunne plaat	Breedband, warmgewalst (Coils)	Halffabrikaten voor buizen (Rondstaal ≤ 150 mm)	Staaftaal	Profielstaal
Frachtbasis · Parité								
	—	Thionville	Thionville	Thionville	Montmédy	Thionville	Thionville	Thionville
20. 5.53	—	29 370	26 800	26 800	44 300	39 500	34 600	34 100
10. 3.55	—	30 150	27 200	27 440	41 100	40 210	35 090	34 560
1. 5.55	—	30 150	27 200	27 440	41 100	40 210	35 090	34 560
10.10.55	—	32 150	29 200	29 440	43 100	42 210	37 090	36 560
10. 9.56	—	34 000	31 000	31 200	44 800	44 100	38 800	39 300
1. 2.57	—	34 000	31 000	31 200	44 800	44 100	38 800	39 300
13.11.58	—	38 430	35 040	35 260	50 630	49 840	43 850	44 420
25. 4.59	—	41 200	37 560	37 800	54 280	53 430	47 010	47 620
18. 2.60	—	412,00	375,60	378,00	542,80	534,30	470,10	476,20
1. 4.60	—	431,40	395,10	400,70	565,60	556,70	489,80	496,20
23. 8.61	—	431,40	395,10	400,70	565,60	556,70	489,80	496,20
20. 6.62	—	431,40	395,10	400,70	565,60	556,70	503,70	510,80
11. 8.62	—	463,80	424,70	415,40	587,10	598,50	529,70	536,60
1. 1.63	—	463,80	424,70	415,40	587,10	598,50	529,70	536,60
2. 7.63	—	463,80	424,70	415,40	587,10	598,50	529,70	536,60
1. 4.64	—	463,80	424,70	415,40	587,10	598,50	529,70	536,60
6. 7.64	—	463,80	424,70	415,40	587,10	598,50	529,70	536,60
1. 1.65	—	463,80	424,70	415,40	587,10	598,50	529,70	536,60
15. 7.65	—	463,80	424,70	415,40	587,10	598,50	529,70	536,60
1. 1.66	—	463,80	424,70	415,40	587,10	598,50	529,70	536,60
15. 7.66	—	463,80	424,70	415,40	587,10	598,50	529,70	536,60
1. 1.67	—	463,80	424,70	415,40	587,10	598,50	529,70	536,60
1. 7.67	—	463,80	424,70	415,40	587,10	598,50	529,70	536,60
1. 7.68	—	463,80	424,70	415,40	542,10(b)	598,50	499,70(b)	536,60
1. 1.69	—	460,80(b)	421,70(b)	412,40(b)	563,10(b)	594,50(b)	552,—(b)	559,—(b)
1. 7.69	—	523/543	445,—	436,—	612,—	624,—	579,—	613,—
1. 1.70	—	570/590	508,—	502,—	692,—(c)	720,—(f)	636,—	673,—
1. 7.70	—	619,—	—	—	—	775,—(f)	—	723,—
1. 1.71	—	619,—	—	—	—	775,—(f)	—	723,—
1. 7.71	—	656,—	—	—	—	820,—(f)	—	753,—

(a) A partir du 1^{er} janvier 1960, 100 Ffr = 1 Ffr

(b) Rabais temporaire déduit

(c) Parité Thionville

(d) Parité Dijon

(e) Parité Montbard

(f) Qualité de base grade A

(g) En rouleaux laminés à froid

(a) Dal 1^o gennaio 1960, 100 Ffr = 1 Ffr

(b) Escl. ribasso temporaneo

(c) Parità Thionville

(d) Parità Dijon

(e) Parità Montbard

(f) Qualità di base grado A

(g) In rotoli laminati a freddo

Werkgrundpreise für Walzwerkserzeugnisse gemäß den bei der Hohen Behörde hinterlegten Preislisten (ohne Steuern) (a)

XII

Basisprijzen van walserijproducten volgens de bij de Hoge Autoriteit ingediende prijschalen (excl. belasting.)(a)

SM-Stahl . SM-Staal / Gruppe II . Groep II

France

Ffr/t

Breitflanschträger Poutrelles à larges ailes Putrelle ad ali larghe Breedflensbalken	Bandstahl, warmgewalzt Feuillards laminés à chaud Nastri a caldo Bandstaal, warmgewalst	Walzdraht Fil machine Vergella Walsdraad	Breitflachstahl Larges plats Larghi piatti Universaalstaal	Grobbleche Tôles fortes Lamiere grosse Dikke plaat > 4,76 mm	Mittelbleche Tôles moyennes Lamiere medie Middeldikke plaat	Handelsfeinbleche, warmgewalzt Tôles fines à chaud Lamiere sottile a caldo Dunne plaat van handelskwaliteit, warmgewalst < 3 mm	Dynamobleche Tôles dynamo Lamierini magnetici Dynamoplaat 3,6 w—0,5 mm	Preise am: Prix au: Prezzi al: Prijs op:
Parità · Pariteitspunt								
Thionville	Thionville	Thionville	Thionville	Montmédy	Montmédy	Montmédy	Baume-les-Dames	
36 600	38 720	36 000	40 600	41 200	41 200	46 640	73 205	20. 5.53
37 220	38 900	34 520	39 850	40 590	40 590	47 460	71 570	10. 3.55
37 220	38 900	34 520	39 850	40 590	40 590	47 460	71 570	1. 5.55
39 220	40 900	36 520	41 850	42 590	42 590	49 460	71 570	10.10.55
42 300	42 500	39 100	44 000	44 900	44 900	51 500	74 370	10. 9.56
42 300	42 500	39 100	44 000	44 900	44 900	51 500	74 370	1. 2.57
47 810	48 030	44 190	49 730	50 750	50 750	58 200	84 050	13.11.58
51 250	51 490	47 370	53 310	54 400	54 400	62 390	90 600	25. 4.59
512,50	514,90	473,70	533,10	544,—	544,—	623,90	906,—	18. 2.60
534,—	536,60	493,60	555,50	566,80	568,30	651,60	947,70	1. 4.60
534,—	536,60	493,60	555,10	566,80	568,30	651,60	947,70	23. 8.61
549,70	536,60	493,60	555,10	566,80	568,30	651,60	947,70	20. 6.62
577,50	563,50	524,50	588,80	596,60	598,10	675,60	1 019	11. 8.62
577,50	563,50	524,50	588,80	596,60	598,10	675,60	1 019	1. 1.65
577,50	563,50	524,50	588,80	596,60	598,10	675,60	1 019	2. 7.63
577,50	563,50	524,50	588,80	596,60	598,10	675,60	1 019	1. 1.64
577,50	563,50	524,50	588,80	596,60	598,10	675,60	1 019	6. 7.64
577,50	563,50	524,50	588,80	596,60	598,10	675,60	1 019	1. 1.65
577,50	563,50	524,50	588,80	596,60	598,10	675,60	1 019	15. 7.65
577,50	563,50	524,50	588,80	596,60	598,10	675,60	1 019	1. 1.66
577,50	563,50	524,50	588,80	596,60	598,10	675,60	1 019	15. 7.66
577,50	563,50	524,50	588,80	596,60	598,10	675,60	1 019	1. 1.67
577,50	563,50	524,50	588,80	596,60	598,10	675,60	1 019	1. 7.57
577,50	538,50(b)	494,50(b)	538,80(b)	546,60(b)(c)	548,10(b)(c)	615,60(b)	1 019	1. 7.68
600,—(b)	549,50(b)	510,50(b)	575/585(b)	565,—(b)(c)	565,—(b)(c)	630,60(b)	1 032(d)	1. 1.69
647,—	589,—	530,—	625,—	625,—	625,—	686,—	1 075(e)	1. 7.69
698,—	654,—	628,—	748,—	748,—(c)	748,—(c)	778,—(c)	1 308(e)(g)	1. 1.70
753,—	714,—	675,—	810,—	775,—(b)(c)	775,—(b)(c)	775,—(b)(c)	1 328(e)(g)	1. 7.70
753,—	714,—	675,—	810,—	725,—(b)(c)	725,—(b)(c)	725,—(b)(c)	1 328(e)(g)	1. 1.71
788,—	764,—	718,—	870,—	750,—(b)(c)	750,—(b)(c)	750,—(b)(c)	1 375(e)(g)	1. 7.71

(a) Ab 1. Januar 1960, 100 Ffr = 1 Ffr
 (b) Abzüglich Zeitrabatt
 (c) Parität Thionville
 (d) Parität Dijon
 (e) Parität Montbard
 (f) Grundgüte Grad A
 (g) In Rollen, kaltgewalzt

(a) Vanaf 1 januari 1960, 100 Ffr = 1 Ffr
 (b) Exclusief tijdelijke rabat
 (c) Pariteit Thionville
 (d) Pariteit Dijon
 (e) Pariteit Montbard
 (f) Basiskwaliteit Graad A
 (g) In rollen koudgewalst

Lire/t

Acier Martin ou Oxygène pur · Acciaio Martin o Ossigeno puro

Italia

Preise am: Prix au : Prezzi al : Prijs op :	Röhrenrundgüsse Lingots p. tubes Lingotti per tubi Rondgieterwerk v. buizen	Halbzeug zum Schmieden Demi-produits de forge Semilavorati da forgia Halbfabrikaten voor smeedwerk	Halbzeug zum Weiterauswalzen Demi-produits de relaminage Semilavorati da rilaminazione Halbfabrikaten voor herwalsing		Breitband (Coils) warmgewalzt Larges bandes à chaud (Coils) Nastri larghi a caldo (Coils) Breedband, warmgewalst (Coils)	Röhrenvormmaterial Produits pour tubes Prodotti per tubi Halbfabrikaten voor buizen	Stabstahl Laminés marchands Barre mercantili Staaftaal		Formstahl Poutrelles Putrelle Profielstaal	
			für Stabstahl pour barres per barre voor staafstaal	für Feinbleche pour tôles fines per lamiere sottili voor dunne plaat			< 80 mm	≥ 80 mm		
	Frachtbasis · Parité									
	—	Novi Ligure	Novi Ligure	Novi Ligure	Genova Campi (b)	Novi Ligure	Torino (e)	Novi Ligure	Novi Ligure	Novi Ligure
20. 5.53	—	70 000	62 000	64 000	87 000	76 000		77 000	77 000	76 000
10. 3.55	—	65 000	57 000	62 000	84 000	76 000		76 000	76 000	74 000
1. 5.55	—	65 000	57 000	62 000	84 000	76 000		76 000	76 000	74 000
10.10.55	—	65 000	57 000	62 000	86 000	76 000		76 000	76 000	74 000
10. 9.56	—	68 000	62 000	64 000	87 000		79 000	76 000	76 000	77 000
1. 2.57	—	76 000	70 000	77 000	92 000		86 000	82 500	82 500	86 000
13.11.58	—	65 000	59 000	66 000	83 000		78 000	68/69 000 (g)	76 000	75 000
25. 4.59	—	65 000	59 000	66 000	83 000		73 000	65/66 000 (g)	76 000	75 000
18. 2.60	—	65 000	59 000	66 000	80 000		75 000	69/70 000 (h)	72 000	67/71 000
1. 4.60	—	65 000	59 000	66 000	80 000		75 000	69/70 000 (h)	72 000	67/71 000
23. 8.61	—	63 000	57 000	64 000	76 000(i)		75 000	67/68 000 (j)	70 000	68/69 000
20. 6.62	—	63 000	57 000	64 000	74 000(i)		75 000	67/68 000 (j)(i)	70 000	68/69 000
11. 8.62	—	63 000	57 000	64 000	74 000(i)		75 000	65/66 000 (m)	70 000	68/69 000
1. 1.63	—	63 000	57 000	64 000	74 000(i)		75 000	65/66 000 (m)	71 000	69 000
2. 7.63	—	63 000	57 000	64 000	74 000(i)		75 000	63/64 000 (n)	69 000	67 000
1. 1.64	—	63 000	57 000	64 000	74 000(i)		75 000	63/64 000 (h)	69 000	67 000
6. 7.64	—	63 000	57 000	64 000	74 000(i)		75 000	64/64 000 (p)	69 000	67 000
1. 1.65	—	63 000	57 000	64 000	74 000(i)		75 000	64/65 000 (p)	69 000	67 000
15. 1.65	—	63 000	57 000	64 000	74 000(i)		75 000	64/65 000 (p)	69 000	68 000
1. 1.66	—	63 000	57 000	64 000	74 000(i)		75 000	64/65 000 (p)	69 000	68 000
15. 7.66	—	63 000	57 000	64 000	74 000(i)		75 000	64/65 000 (q)	71 000	71 000
1. 1.67	—	63 000	57 000	64 000	74 000(i)		75 000	64/65 000 (q)	71 000	71 000
1. 7.67	—	63 000	57 000	64 000	74 000(i)		75 000	64/65 000 (r)	71 000	71 000
1. 7.68	—	63 000	53 000(s)	56 000(s)	69 000(s)		75 000	(u)(s)60 000 (s)	68 000	67 000(s)
1. 1.69	—	63 000	53 000(s)	56 000(s)	74 000		75 000	(s) 63 000 (a) 60 000 (s)	69 000	68 000(s)
1. 7.69	—	63 000	55 000	58 000	77 000		75 000	74 000 (u) 75 000	77 000	75 000
1. 1.70	—	65 000	58 000	60 000	82 000		—	(w) 78 000	79 000	80 000
1. 7.70	—	65 000	58 000	60 000	82 000		—	(w) 78 000	81 000	82 000
1. 1.71	—	65 000	58 000	60 000	82 000		—	(w) 80 000	82 000	82 000
1. 7.71	—	65 000	58 000	60 000	85 000		—	(w) 80 000	84 000	82 000

(a) Barème d'ILVA

(b) Les prix de Cornigliano, parité Gênes, Campi. — 10.7.61 = Novi Ligure

(c) La production d'acier Thomas est insignifiante et ne fait pas l'objet de barèmes

(d) A partir du 15.4.58 < 75 mm resp. ≥ 75 mm; à partir du 11.9.59 < 80 mm resp. ≥ 80 mm

(e) Prix de FIAT

(f) Prix de Terni

(g) Ronds à béton 60 / 62 000

(h) Ronds à béton 68 / 70 000

(i) Coils à chaud de relaminage; rabais de 3 %

(j) Ronds à béton 63 / 65 000

(k) Rabais de 4 000 Lit. pour tôles fortes de 4,76-8 mm provenant de laminage continu

(l) Ronds à béton 60 / 62 000 Napoli

(m) Ronds à béton 64 / 66 000 Napoli

(n) Ronds à béton 59,5 / 61 500 Napoli

(o) A partir du 1.1.63 Piombino

(p) Ronds à béton 56,5 / 58 500 Napoli

(q) Ronds à béton 58,5 / 60 500 Napoli

(r) Ronds à béton 60/62 Napoli

(s) Rabais temporaire déduit

(t) Parité Torino-Dora

(u) Ronds à béton Napoli

(v) Parité Napoli à partir du 1.8.66

(w) Ronds à béton 80 000 Napoli

(x) Falck (parité Sesto S. Giovanni)

(a) Listino dell'ILVA

(b) I prezzi di Cornigliano, parità Genova, Campi. — 10.7.61 = Novi Ligure

(c) La produzione di acciaio Thomas è insignificante e non è riportata nei listini

(d) A decorrere dal 15.4.58 < 75 mm resp. ≥ 75 mm; a decorrere dall'11.9.59 < 80 mm resp. ≥ 80 mm

(e) Prezzo della FIAT

(f) Prezzo della Terni

(g) Tondi per cemento 60 / 62 000

(h) Tondi per cemento 68 / 70 000

(i) Coils laminati a caldo per rilaminazione; Ribasso = 3 %

(j) Tondi per cemento 63 / 65 000

(k) Ribasso di 4 000 Lit. per lamiera grosse da 4,76 a 8 mm provenienti dai laminatoi continui

(l) Tondi per cemento 60 / 62 000 Napoli

(m) Tondi per cemento 64 / 66 000 Napoli

(n) Tondi per cemento 59,5 / 61 500 Napoli

(o) Dal 1.1.63 Piombino

(p) Tondi per cemento 56,5 / 58 500 Napoli

(q) Tondi per cemento 58,5 / 60 500 Napoli

(r) Tondi per cemento 60 / 62 Napoli

(s) Escl. ribasso temporaneo

(t) Parità Torino-Dora

(u) Tondi per cemento Napoli

(v) Parità Napoli dal 1.8.66

(w) Tondi per c.a. 80 000 Napoli

(x) Falck (parità Sesto S. Giovanni)

Werkgrundpreise für Walzwerkserzeugnisse gemäß den bei der Hohen Behörde hinterlegten Preislisten (ohne Steuern) (a)

Basisprijzen van walserijproducten volgens de bij de Hoge Autoriteit ingediende prijslijsten (excl. belasting.)(b)

XIII

Italia

SM-Stahl (oder mit reinem Sauerstoff) · SM-Staal (of met zuivere zuurstof)

Lire/t

Breitflanschträger Poutrelles à larges ailes Putrelle ad ali larghe Breedflansbalken	Bandstahl warmgewalzt Feuillards laminés à chaud Nastri a caldo Bandstaal warmgewalzt		Walzdraht Fil machine Vergella Walsdraad	Breitflachstahl Larges plats Larghi piatti Universaalstaal	Grobbleche Tôles fortes Lamiere grosse Dikke plaat	Mittelbleche Tôles moyennes Lamiere medie Middeldikke plaat	Handelsfeinbleche, warmgewalzt Tôles fines à chaud Lamiere sottile a caldo Dunne plaat van handelskwaliteit, warmgewalzt	Dynamobleche Tôles dynamo Lamierini magnetici Dynamoplaat	Preise am: Prix au: Prezzi al: Prijs op:
	< 100 mm	> 100 mm							
Parità · Pariteitspunt									
Novi Ligure (e)	Novi Ligure		Novi Ligure	Novi Ligure	Novi Ligure	Novi Ligure	Novi Ligure	Novi Ligure	Terni (f)
—	79 000	79 000	73 000	88 000	88 000	88 000	96 000	145 000	20. 5.53
—	80 000	80 000	76 000	87 000	87 000	87 000	102 000	134 000	10. 3.55
—	80 000	80 000	76 000	87 000	87 000	87 000	102 000	134 000	1. 5.55
—	80 000	80 000	76 000	87 000	87 000	87 000	102 000	134 000	10.10.55
—	82 000	82 000	76 000	92 000	96 000	93 000	102 000	138 000	10. 9.56
—	89 000	89 000	85 500	102 000	107 000	105 000	107 500	143 000	1. 2.57
—	(d) 85 000	(d) 82 000	70 000	87 000	95 000	90 000	99 000	137 500	13.11.58
—	(d) 85 000	(d) 82 000	70 000	87 000	95 000	90 000	99 000	137 500	25. 4.59
—	(d) 76 000	(d) 72 000	76 000	82 000	88 000	88 000	105 000	140 500	18. 2.60
—	(d) 76 000	(d) 72 000	76 000	82 000	88 000	88 000	105 000	140 500	1. 4.60
—	(d) 74 000	(d) 68 000	73 000	80 000	83/86 000(k)	77 000	87 000	146 000	23. 8.61
72 000	(d) 74 000	(d) 68 000	73 000	80 000	83/86 000(k)	74 000	83 000	146 000	20. 6.62
72 000	(d) 74 000	(d) 68 000	75 000	80 000	83/86 000(k)	74 000	83 000	146 000	11. 8.62
70 000	(d) 74 000	(d) 68 000	75 000	80 000	81/84 000	76 000	85 000	146 000	1. 1.63
70 000	(d) 74 000	(d) 68 000	73 000	78 000	77/78 000	77 000	87 000	146 000	2. 7.63
70 000	—	(d) 68 000	73 000	78 000	77/78 000	77 000	87 000	146 000	1. 1.64
70 000	—	(d) 68 000	73 000	78 000	77/78 000	77 000	87 000	146 000	6. 7.64
70 000	—	(d) 68 000	73 000	78 000	77/78 000	77 000	87 000	143 000	1. 1.65
70 000	—	(d) 68 000	73 000	78 000	77/78 000	77 000	87 000	143 000	15. 1.65
70 000	—	(d) 68 000	73 000	78 000	77/78 000	77 000	87 000	143 000	1. 1.66
70 000	—	(d) 68 000	73 000(v)	80 000	77/78 000	77 000	87 000	143 000	15. 7.66
70 000	—	(d) 68 000	73 000(v)	80 000	77/78 000	77 000	87 000	143 000	1. 1.67
70 000	—	(d) 68 000	73 000(v)	80 000	77/78 000	77 000	87 000	143 000	1. 7.67
70 000	—	(s) 65 000	68 000(s)(v)	75 000(s)	72/73 000(s)	72 000(s)	82 000(s)	143 000	1. 7.68
70 000	—	68 000	70 000(s)(v)	76 000(s)	77/78 000	77 000	87 000	143 000	1. 1.69
76 000	—	73 000	75 000(v)	83 000	84/85 000	85 000	85 000	143 000	1. 7.69
82 000	—	79 000	79 000(v)	85 000	91 000	91 000	91 000	154 000	1. 1.70
85 000	—	79 000	81 000(v)	85 000	91 000	91 000	91 000	154 000	(x) 1. 7.70
85 000	—	79 000	83 000(v)	86 000	91 000	91 000	91 000	154 000	(x) 1. 1.71
88 000	—	81 000	83 000(v)	86 000	91/93 000	91 000	91 000	154 000	(x) 1. 7.71

- (a) Preise der ILVA
- (b) Preise von Cornigliano, Frachtbasis Genua, Campi. — 10.7.61 = Novi Ligure
- (c) Die Erzeugung an Thomasstahl ist tunbeteuend; es existieren daher keine Preislisten
- (d) Ab 15.4.58 < 75 mm bzw. ≥ 75 mm; ab 11.9.59 < 80 bzw. ≥ 80 mm Breite
- (e) Preise der FIAT
- (f) Preise von Terni
- (g) Moniereisen 60 / 62 000
- (h) Moniereisen 68 / 70 000
- (i) Warmbreitband zum Weiterauswalzen; Rabatt = 3 %
- (j) Moniereisen 63 / 65 000
- (k) Rabatt von 4 000 Lire für Grobbleche von 4,76-8 mm, welche auf kontinuierlichen Walzstraßen hergestellt sind
- (l) Moniereisen 60 / 62 000 Napoli
- (m) Moniereisen 64 / 66 000 Napoli
- (n) Moniereisen 59,5 / 61 500 Napoli
- (o) Ab 1.1.63 Piombino
- (p) Moniereisen 56,5 / 58 500 Napoli
- (q) Moniereisen 58,5 / 60 500 Napoli
- (r) Moniereisen 60 / 62 Napoli
- (s) Abzüglich Zeitrabatt
- (t) Parität Turin-Dora
- (u) Moniereisen Napoli
- (v) Parität Napoli ab 1.8.66
- (w) Moniereisen 80 000 Napoli
- (x) Falck (Frachtbasis Sesto S. Giovanni)

- (a) Prijzen van ILVA
- (b) Prijzen van Cornigliano, pariteitspunt Genua, Campi. 10.7.61 = Novi Ligure
- (c) De produktie van Thomasstaal is onbeduidend; er bestaan dan ook geen prijslijsten
- (d) Vanaf 15.4.1958 < 75 mm resp. ≥ 75 mm; vanaf 11.9.1959 < 80 resp. ≥ 80 mm
- (e) Prijzen van FIAT
- (f) Prijzen van Terni
- (g) Betonstaal 60 / 62 000
- (h) Betonstaal 68 / 70 000
- (i) Warmgewalst breedband voor uitwalsing; rabat van 3 %
- (j) Betonstaal 63 / 65 000
- (k) Rabat van 4 000 lire voor dikke plaat van 4,76-8 mm, die op continuwalsbanden is vervaardigd
- (l) Betonstaal 60 / 62 000 Napoli
- (m) Betonstaal 64 / 66 000 Napoli
- (n) Betonstaal 59,5 / 61 500 Napoli
- (o) Vanaf 1.1.63 Piombino
- (p) Betonstaal 56,5 / 58 500 Napoli
- (q) Betonstaal 58,5 / 60 500 Napoli
- (r) Betonstaal 60 / 62 Napoli
- (s) Exclusief tijdelijke rabat
- (t) Pariteit Torino-Dora
- (u) Betonstaal Napoli
- (v) Pariteit Napoli vanaf 1.8.66
- (w) Betonstaal 80 000 Napoli
- (x) Falck (pariteit Sesto S. Giovanni)

Preise am: Prix au: Prezzi al: Prijs op:	Röhrenrundgüsse	Halbzeug zum Schmieden	Halbzeug zum Weiterauswalzen		Breitband (Coils) warmgewalzt	Röhrenvormaterial	Stabstahl	Formstahl
	Lingots p. tubes	Demi-produits de forge	Demi-produits de relaminage		Larges bandes à chaud (Coils)	Produits pour tubes	Laminés marchands	Poutrelles
	Lingotti per tubi	Semilavorati da forgia	Semilavorati da rilaminazione		Nastri larghi a caldo (Coils)	Prodotti per tubi	Barre mercantili	Putrelle
	Rondgietwerk v. buizen	Halffabrikaten voor smeedwerk	für Stabstahl pour barres per barre voor staafstaal	für Feinbleche pour tôles fines per lamiera sottili per dunne plaat	Breedband, warmgewalst (Coils)	Halffabrikaten voor buizen	Staaftaal	Profielstaal
Frachtbasis · Parité								
	—	—	Luxembourg	Luxembourg	Luxembourg	—	Luxembourg	Luxembourg
20. 5.53	—	—	3 590	3 590	5 500	—	4 525	4 525
10. 3.55 (a)	—	—	3 280	3 434	5 150	—	4 750	4 750
1. 5.55	—	—	3 590	3 750	5 150	—	4 750	4 750
10.10.55	—	—	3 690	3 850	5 150	—	4 750	4 750
10. 9.56	—	—	4 200	4 200	5 250	—	5 050	5 050
1. 2.57	—	—	4 200	4 200	5 250	—	5 050	5 050
13.11.58	—	—	4 100(c)	4 300(c)	5 400(d)	—	5 000(c)	5 200(c)
25. 4.59	—	—	4 100(c)	4 300(c)	5 400(d)	—	5 000(c)	5 200(c)
18. 2.60	—	—	4 100(c)	4 300(c)	—	—	5 000(c)	5 200(c)
1. 4.60	—	—	4 100(c)	—	—	—	5 000(c)	5 200(c)
23. 8.61	—	—	4 100(c)	—	—	—	5 000(c)	5 200(c)
20. 6.62	—	—	4 100(c)	—	—	—	5 000(c)(f)	5 200(c)
11. 8.62	—	—	4 100(c)	—	—	—	5 000(c)(f)	5 200(c)
1. 1.63	—	—	4 100(c)	—	—	—	5 000(c)(f)	5 200(c)
2. 7.63	—	—	4 100(c)	—	—	—	5 000(c)(f)	5 200(c)
1. 1.64	—	—	4 100(c)	—	—	—	5 000(c)(f)	5 200(c)
6. 7.64	—	—	4 100(c)	—	—	—	5 000(c)(f)	5 200(c)
1. 1.65	—	—	4 100(c)	—	—	—	5 000(c)(f)	5 200(c)
15. 7.65	—	—	4 100(c)	—	—	—	5 000(c)(f)	5 200(c)
1. 1.66	—	—	4 100(c)	—	—	—	5 000(c)(f)	5 200(c)
15. 7.66	—	—	4 100(c)	—	—	—	5 000(c)(f)	5 200(c)
1. 1.67	—	—	4 100(c)	—	—	—	5 000(c)(f)	5 200(c)
1. 7.67	—	—	4 100(c)	4 300(c)	—	—	5 000(c)(f)	5 200(c)
1. 7.68	—	—	4 100(c)	4 300(c)	—	—	5 000(c)(f)	5 200(c)
1. 1.69	—	—	4 100(c)	4 300(c)	—	—	5 000(c)(f)	5 200(c)
1. 7.69	—	—	4 300(c)	4 500(c)	—	—	5 900(c)(g)	6 200(c)
1. 1.70	—	—	4 300(c)	4 500(c)	—	—	6 900(c)(h)	8 050(c)
1. 7.70	—	—	4 300(c)	4 500(c)	—	—	6 900(c)(h)	8 050(c)
1. 1.71	—	—	4 300(c)	4 500(c)	—	—	6 750(c)(i)	7 600(c)
1. 7.71	—	—	4 300(c)	4 500(c)	—	—	6 750(c)(i)	7 600(c)

(a) A partir du 25.1.55 les prix de base ci-dessus sont à majorer de 2,5 % sauf ceux des larges bandes et feuillards. Les prix du 10.3.55 tiennent compte de cette hausse ou représentent des nouveaux prix de base déposés entre-temps

(b) Pas d'acier Martin. Les quelques tonnages d'acier électrique produits sont facturés avec différentes majorations de nuance sur le prix de base Thomas

(c) Parité: Belval

(d) Parité: Dudelange

(e) Parité: Differdange

(f) A partir du 22.12.61, ronds à béton 5 150

(g) Ronds à béton 6 100

(h) Ronds à béton 6 950

(i) Ronds à béton 6 700

(a) A decorrere dal 25.1.55 i prezzi basi di cui sopra devono essere maggiorati del 2,5 %, ad esclusione di quelli dei nastri larghi e dei nastri. I prezzi di 10.3.1955 tengono conto di questo rialzo e rappresentano nuovi prezzi di base depositati nel frattempo

(b) Escluso l'acciaio Martin. I pochi quantitativi di acciaio elettrico prodotti sono fatturati con varie lievi maggiorazioni sul prezzo base Thomas

(c) Parità: Belval

(d) Parità: Dudelange

(e) Parità: Differdange

(f) Dal 22.12.61, tondi per cemento 5 150

(g) Tondi per cemento 6 100

(h) Tondi per cemento 6 950

(i) Tondi per cemento 6 700

Werksgrundpreise für Walzwerkserzeugnisse gemäß den bei der Hohen Behörde hinterlegten Preislisten (ohne Steuern) (b)

XIV

Basisprijzen van walserijproducten volgens de bij de Hoge Autoriteit ingediende prijsschalen (excl. belasting.) (b)

Thomasstahl · Thomasstaal

Luxembourg

Fb/t

Breitflanschträger Poutrelles à larges ailes Putrelle ad ali larghe Breedflensbalken	Bandstahl, warmgewalzt Feuillards laminés à chaud Nastri a caldo Bandstaal, warmgewalzt	Walzdraht Fil machine Vergella Walsdraad	Breitflachstahl Larges plats Larghi piatti Universaalstaal	Grobbleche Tôles fortes Lamiere grosse Dikke plaat > 4,76 mm	Mittelbleche Tôles moyennes Lamiere medie Middeldikke plaat	Handelsfeinbleche, warmgewalzt Tôles fines à chaud Lamiere sottile a caldo Dunne plaat van handelskwaliteit, warmgewalzt < 3 mm	Dynamobleche Tôles dynamo Lamierini magnetici Dynamoplaat 3,6 w—0,5 mm	Preise am: Prix au: Prezzi al: Prijs op:
Parità · Pariteitspunt								
Differdange	Luxembourg	Luxembourg	Luxembourg	Luxembourg	Luxembourg	Luxembourg	—	
4 825	4 950	4 350	5 200	5 200	5 200	6 100	—	20. 5.53
4 850	4 825	4 346	4 971	4 971	4 971	6 252	—	10. 3.55
5 000	4 975	4 600	5 400	5 175	5 175	6 252	—	1. 5.55
5 200	4 975	4 600	5 400	5 175	5 175	6 377	—	10.10.55
5 400	4 975	5 050	5 600	5 550	5 550	6 380	—	10. 9.56
5 600	4 975	5 050	6 000(e)	5 850	5 850	6 530	—	1. 2.57
5 400(c)	5 350(c)	5 000(c)	6 000(e)	5 900(d)	5 900(d)	6 930(d)	—	13.11.58
5 400(c)	5 350(c)	5 000(c)	6 000(e)	5 900(d)	5 900(d)	6 930(d)	—	25. 4.59
5 400(c)	5 350(c)	5 150(c)	6 000(e)	5 900(d)	5 900(d)	6 930(d)	—	18. 2.60
5 400(c)	5 350(c)	5 150(c)	6 000(e)	5 900(d)	5 900(d)	6 930(d)	—	1. 4.60
5 400(c)	5 350(c)	5 150(c)	6 000(e)	5 900(d)	5 900(d)	6 930(d)	—	23. 8.61
5 400(c)	5 350(c)	5 150(c)	6 000(e)	5 900(d)	5 900(d)	6 930(d)	—	20. 6.62
5 400(c)	5 350(c)	5 150(c)	6 000(e)	5 900(d)	5 900(d)	6 930(d)	—	11. 8.62
5 400(c)	5 350(c)	5 150(c)	6 000(e)	5 900(d)	5 900(d)	6 930(d)	—	1. 1.63
5 400(c)	5 350(c)	5 150(c)	6 000(e)	5 900(d)	5 900(d)	6 930(d)	—	2. 7.63
5 400(c)	5 350(c)	5 150(c)	6 000(e)	5 900(d)	5 900(d)	6 930(d)	—	1. 1.64
5 400(c)	5 350(c)	5 150(c)	6 000(e)	5 900(d)	5 900(d)	6 930(d)	—	6. 7.64
5 400(c)	5 350(c)	5 150(c)	6 000(c)	5 900(d)	5 900(d)	6 930(d)	—	1. 1.65
5 400(c)	5 350(c)	5 150(c)	6 000(c)	5 900(d)	5 900(d)	6 930(d)	—	15. 7.65
5 400(c)	5 350(c)	5 150(c)	6 000(c)	5 900(d)	5 900(d)	6 930(d)	—	1. 1.66
5 400(c)	5 350(c)	5 150(c)	6 000(c)	5 900(d)	5 900(d)	6 930(d)	—	15. 7.66
5 400(c)	5 350(c)	5 150(c)	6 000(c)	5 900(d)	5 900(d)	6 930(d)	—	1. 1.67
5 400(c)	5 250(c)	5 150(c)	6 000(c)	5 900(d)	5 900(d)	6 930(d)	—	1. 7.67
5 400(c)	5 250(c)	5 150(c)	6 000(c)	5 900(d)	5 900(d)	6 930(d)	—	1. 7.68
5 400(c)	5 600(c)	5 150(c)	6 000(c)	5 900(d)	5 900(d)	6 930(d)	—	1. 1.69
6 400(c)	6 100(c)	5 750(c)	6 300(c)	7 200(d)	7 200(d)	7 180(d)	—	1. 7.69
8 050(c)	6 800	6 450(c)	8 200(c)	8 200	8 200	8 130(d)	—	1. 1.70
8 050(c)	6 800(c)	6 450(c)	8 200(c)	8 200(d)	8 200(d)	8 130(d)	—	1. 7.70
7 700(c)	6 800(c)	6 450(c)	8 200(c)	8 200(d)	8 200(d)	8 130(d)	—	1. 1.71
7 700(c)	7 200(c)	6 750(c)	8 700(c)	8 700(d)	8 700(d)	8 630(d)	—	1. 7.71

(a) Ab 25.1.1955 sind obige Grundpreise, mit Ausnahme jener für Bandstahl, um 2,5 % zu erhöhen. Die Preise vom 10.3.1955 berücksichtigen diese Erhöhung oder entsprechen inzwischen neu hinterlegten Grundpreisen

(b) Keine SM-Stahl-Erzeugung. Die geringe Erzeugung an Elektrostaal wird mit verschiedenen Aufpreisen auf den Thomasgrundpreis berechnet

- (c) Frachtbasis: Belval
- (d) Frachtbasis: Dudelange
- (e) Frachtbasis: Differdange
- (f) Ab 22.12.61 Betonstaal 5 150
- (g) Moniereisen 6 100
- (h) Moniereisen 6 950
- (i) Moniereisen 6 700

(a) Vanaf 25.1.1955 dienen deze basisprijzen met 2,5 % te worden verhoogd behalve die voor breedband en bandstaal. De prijzen van 10.3.1955 houden rekening met deze verhoging of vertegenwoordigen nieuwe basisprijzen, die ondertussen ingediend werden

(b) Geen productie van SM-staal. De prijs voor de geringe productie van elektrostaal wordt door middel van toeslagen op de basisprijs voor Thomasstaal berekend

- (c) Pariteitspunt: Belval
- (d) Pariteitspunt: Dudelange
- (e) Pariteitspunt: Differdange
- (f) Vanaf 22.12.61 betonstaal 5 150
- (g) Betonstaal 6 100
- (h) Betonstaal 6 950
- (i) Betonstaal 6 700

LIII

Fl/t

Nederland

Preise am: Prix au: Prezzi al: Prijs op:	Röhrenrund- güsse	Halbzeug zum Schmieden	Halbzeug zum Weiterauswalzen		Breitband (Coils) warmgewalzt	Röhren- vormaterial	Stabstahl	Formstahl	
	Lingots p. tubes	Demi-produits de forge	Demi-produits de relaminage		Larges bandes à chaud (Coils)	Produits pour tubes	Laminés marchands	Poutrelles	Putrelle
	Lingotti per tubi	Semilavorati da forgia	Semilavorati da rilaminazione		Nastri larghi a caldo (Coils)	Prodotti per tubi	Barre mercantili	Putrelle	Profielstaal
	Rondgieterwerk v. buizen	Halfabrikaten voor smeedwerk	für Stabstahl pour barres per barre voor staafstaal	für Feinbleche pour tôles fines per lamiere sottili voor dunne plaat	Breedband warmgewalst (Coils)	Halfabrikaten voor buizen	Staaftaal		
Frachtbasis · Parité									
	—	—	—	—	Velsen (a) Beverwijk (b)	—	Utrecht (a)(b)	Utrecht (a)(b)	—
10. 9.56	—	—	—	—	484,40(d)	—	—	443,—	—
1. 2.57	—	—	—	—	510,—(d)	—	—	462,—	—
13.11.58	—	—	—	—	500,—(d)	—	361,80	409,75	—
25. 4.59	—	—	—	—	500,—(d)	—	(e) 377,50	395,25	—
18. 2.60	—	—	—	—	500,—(d)	—	(e) 439,—	435,10	—
1. 4.60	—	—	—	—	500,—(d)	—	(e) 439,—	432,75	—
23. 8.61	—	—	—	—	450,—(d)	—	(e) 404,90	423,25	—
20. 6.62	—	—	—	—	450,—(d)	—	(e) 404,90	423,25	—
11. 8.62	—	—	—	—	450,—(d)	—	(e) 404,90	423,25	—
1. 1.63	—	—	—	—	450,—(d)	—	(e) 348,10	423,25	—
2. 7.63	—	—	—	—	450,—(d)	—	(e) 357,—	423,25	—
1. 1.64	—	—	—	—	450,—(d)	—	(e) 378,10	423,25	—
6. 7.64	—	—	—	—	450,—(d)	—	(e) 382,05	423,25	—
1. 1.65	—	—	—	—	450,—(d)	—	(e) 382,05	423,25	—
15. 7.65	—	—	—	—	450,—(d)	—	(e) 382,05	423,25	—
1. 1.66	—	—	—	—	450,—(d)	—	(f) 332,—	423,25	—
15. 7.66	—	—	—	—	450,—(d)	—	(f) 332,—	423,25	—
1. 1.67	—	—	—	—	450,—(d)	—	(f) 332,—	423,25	—
1. 7.67	—	—	—	—	458,10(d)	—	(f) 338,10	423,25	—
1. 7.68	—	—	—	—	458,10(d)	—	(f) 338,10	423,25	—
1. 1.69	—	—	—	—	419,20	—	(f)(g) 310,—	—	—
1. 7.69	—	—	—	—	(g)(h) 419,20	—	(f)(g) 400,—	—	—
1. 1.70	—	—	—	—	(g)(h) 419,20	—	(f)(g) 450,—	460,—	—
1. 7.70	—	—	—	—	(g)(h) 419,20	—	(f)(g) 450,—	485,—	—
1. 1.71	—	—	—	—	(g)(h) 419,20	—	(f)(g) 430,—	485,—	—
1. 7.71	—	—	—	—	(g)(h) 419,20	—	(f)(g) 430,—	485,—	—

(a) Expédition par eau: fob

(b) Expédition par voie ferrée: fot

(c) Les prix ci-dessus comprennent la taxe de transmission de 5 % (avant le 1.1.1955 de 4 %). En cas de livraison vers un autre pays de la Communauté les prix sont à réduire de la taxe de transmission ainsi que d'une bonification à l'exportation de 3 % (tôles 2,5 % fer-blanc 3,5 %)

(d) Qualité courante sans garantie de qualité SM

(e) Ronds à béton

(f) Ronds à béton parité Velsen/Beverwijk

(g) Hors taxe TVA

(h) Qualité de base (sans prescriptions spéciales)

(i) Ronds ordinaires

(a) Spedizione per via d'acqua: fob

(b) Spedizione per ferrovia: fot

(c) I prezzi di cui sopra comprendono la tassa di trasmissione del 5% (prima del 1.1.1955 del 4%). In caso di consegna a un altro paese della Comunità occorre detrarre dai prezzi la tassa di trasmissione ed un bonifico all'exportazione del 3 % (lamiera 2,5 %; banda stagnata 3,5 %)

(d) Qualità corrente senza garanzia di qualità SM

(e) Tondi per cemento

(f) Tondi per c.a. parità Velsen/Beverwijk

(g) Tassa esclusa I.V.A.

(h) Qualità di base (senza prescrizioni speciali)

(i) Tondi ordinari

Werkgrundpreise für Walzwerkserzeugnisse gemäß den bei der Hohen Behörde hinterlegten Preislisten (einschl. Steuern) (c)

XV

Basisprijzen van walserijproducten volgens de bij de Hoge Autoriteit ingediende prijschalen (incl. belasting.) (c)

Thomasstahl (d) · Thomasstaal (d) (Grundgüte - Basiskwaliteit)

Nederland

Fl/t

Breitflanschträger Poutrelles à larges ailes Putrelle ad ali larghe Breedflansbalken	Bandstahl, warmgewalzt Feuillards laminés à chaud Nastri a caldo Bandstahl, warmgewalzt		Walzdraht Fil machine Vergella Walsdraad	Breitflachstahl Larges plats Larghi piatti Universtaalstaal	Grobbleche Tôles fortes Lamiere grosse Dikke plaat > 4,76 mm	Mittelbleche Tôles moyennes Lamiere medie Middeldikke plaat	Handelsfeinbleche, warmgewalzt Tôles fines à chaud Lamiere sottili a caldo Dunne plaat van handelskwaliteit, warmgewalzt < 3 mm	Dynamobleche Tôles dynamo Lamierini magnetici Dynamoplaat 3,6 w—0,5 mm	Preise am: Prix au: Prezzi al: Prijs op:
	≤ 102 mm	≥ 150 mm							
Parità · Pariteitspunt									
—	Zwijndrecht	Velsen (a) Beverwijk (b)	Zwijndrecht	—	Velsen (a) Beverwijk (b)	Velsen (a) Beverwijk (b)	Velsen (a) Beverwijk (b)	—	—
—	443,—	478,35	430,—	—	405,—	415,25	521,25	—	10. 9.56
—	447,—	513,35	465,—	—	460,—	470,25	551,25	—	1. 2.57
—	447,—	536,85	415,—	—	400,—	400,—	526,25	—	13.11.58
—	447,—	536,85	422,—	—	400,—	400,—	526,25	—	25. 4.59
—	457,—	536,85	447,—	—	430,—	430,—	526,25	—	18. 2.60
—	457,—	536,85	447,—	—	430,—	430,—	526,25	—	1. 4.60
—	447,—	536,85	447,—	—	422,50	430,—	506,25	—	23. 8.61
—	447,—	536,85	447,—	—	402,50	405,—	506,25	—	20. 6.62
—	447,—	536,85	447,—	—	410,—	412,50	506,25	—	11. 8.62
—	447,—	536,85	447,—	—	410,—	412,50	506,25	—	1. 1.63
—	435,—	536,85	447,—	—	385,—	392,50	506,25	—	2. 7.63
—	435,—	536,85	447,—	—	365,—	385,—	506,25	—	1. 1.64
—	435,—	536,85	447,—	—	405,—	425,—	506,25	—	6. 7.64
—	435,—	536,85	447,—	—	405,—	425,—	506,25	—	1. 1.65
—	435,—	536,85	447,—	—	385,—	405,—	506,25	—	15. 7.65
—	435,—	536,85	447,—	—	385,—	405,—	506,25	—	1. 1.66
—	435,—	536,85	400,—	—	385,—	405,—	506,25	—	15. 7.66
—	435,—	536,85	400,—	—	385,—	405,—	506,25	—	1. 1.67
—	443,—	546,50	408,—	—	391,35	411,70	514,60	—	1. 7.67
—	443,—	546,50	408,—	—	391,35	411,70	514,60	—	1. 7.68
—	403,—	500,05	371,—(g)	—	388,—(g)	428,—(g)	470,85(g)	—	1. 1.69
—	448,—	500,05	416,—(g)	—	455,—(g)	495,—(g)	470,85(g)	—	1. 7.69
—	463,—	500,05	500,—(g)	—	480,—(g)	520,—(g)	500,85(g)	—	1. 1.70
—	463,—	500,05	530,—(g)	—	520,—(g)	560,—(g)	540,85(g)	—	1. 7.70
—	493,—	500,05	530,—(g)	—	520,—(g)	520,—(g)	540,85(g)	—	1. 1.71
—	493,—	500,05	485,—(g)	—	520,—(g)	520,—(g)	540,85(g)	—	1. 7.71

- (a) Versand per Schiff: fob
- (b) Versand per Eisenbahn: fot
- (c) Bemerkung: Die aufgeführten Preise enthalten die Umsatzsteuer von 5 % (vor dem 1.1.1955 von 4 %). Bei Lieferungen in ein anderes Land der Gemeinschaft ermäßigen sich die Preise um die Umsatzsteuer sowie um eine Ausfuhrvergütung von gegenwärtig 3 % (Blöcke 2,5 %, Weißblech 3,5 %)
- (d) Handelsqualität ohne garantierte SM-Eigenschaft
- (e) Moniereisen
- (f) Moniereisen Parität Velsen/Beverwijk
- (g) Ausschließlich Mehrwertsteuer
- (h) Grundgüte (ohne besondere Vorschriften)
- (i) Rundstahl

- (a) Verzending per schip: fob
- (b) Verzending per spoor: fot
- (c) Opmerking: In de aangegeven prijzen is de omzetbelasting ad 5 % (voor 1.1.1955 ad 4 %) begrepen. Bij leveringen naar een ander land van de Gemeenschap worden de prijzen met de omzetbelasting en met een exportpremie, momenteel ad 3 % (blokken 2,5 %; blik 3,5 %) verminderd
- (d) Handelskwaliteit zonder garantie van SM-kwaliteit
- (e) Betonstaal
- (f) Betonstaal Pariteit Velsen/Beverwijk
- (g) Exclusief belasting BTW
- (h) Basiskwaliteit (zonder bijzondere voorschriften)
- (i) Rondstaal

Acier Martin · Acciaio Martin

Fl/t

Nederland

Preise am: Prix au: Prezzi al: Prijis op:	Röhrenrundgüsse Lingots p. tubes Lingotti per tubi Rondgieterwerk v. buizen	Rohblöcke zum Schmieden Halbzeug zum Schmieden Lingots Demi-produits de forge Lingotti Semilavorati da forgia Rondgieterwerk Halfabrikaten voor smeedwerk	Halbzeug zum Weiterauswalzen Demi-produits de relaminage Semilavorati da rilaminazione Halfabrikaten voor herwalsing		Breitband (Coils) warmgewalzt Larges bandes à chaud (Coils) Nastri larghi a caldo (Coils) Breedband, warmgewalst (Coils)	Röhrenvormaterial Produits pour tubes Prodotti per tubi Halfabrikaten voor buizen	Stabstahl Laminés marchands Barre mercantili Staaftaal	Formstahl Poutrelles Putrelle Profielstaal
	Frachtbasis · Parité							
	—	Utrecht (a) (b)	—	—	Velsen (a) Beverwijk (b)	—	Utrecht (a) (b)	—
20. 5.53	—	316,—	—	—	495,—	—	386,—	—
10. 3.55	—	346,—	—	—	486,—	—	426,—	—
1. 5.55	—	366,60	—	—	486,—	—	426,—	—
10.10.55	—	381,60	—	—	494,—	—	446,—	—
10. 9.56	—	403,—	—	—	—	—	470,—	—
1. 2.57	—	443,—	—	—	—	—	513,50	—
13.11.58	—	350,—	—	—	—	—	450,—	—
25. 4.59	—	335,—	—	—	—	—	450,—	—
18. 2.60	—	345,—	—	—	—	—	470,—	—
1. 4.60	—	345,—	—	—	—	—	470,—	—
23. 8.61	—	345,—	—	—	—	—	470,—	—
20. 6.62	—	345,—	—	—	—	—	470,—	—
11. 8.62	—	345,—	—	—	—	—	470,—	—
1. 1.63	—	345,—	—	—	—	—	447,—	—
2. 7.63	—	345,—	—	—	—	—	447,—	—
1. 1.64	—	345,—	—	—	—	—	447,—	—
6. 7.64	—	345,—	—	—	—	—	447,—	—
1. 1.65	—	345,—	—	—	—	—	447,—	—
15. 7.65	—	345,—	—	—	—	—	447,—	—
1. 1.66	—	345,—	—	—	—	—	447,—	—
15. 7.66	—	345,—	—	—	—	—	447,—	—
1. 1.67	—	345,—	—	—	—	—	447,—	—
1. 7.67	—	345,—	—	—	—	—	447,—	—
1. 7.68	—	325,—	—	—	—	—	447,—	—
1. 1.69	—	—	—	—	—	—	447,—	—
1. 7.69	—	—	—	—	—	—	447,—	—
1. 1.70	—	—	—	—	—	—	—	—
1. 7.70	—	—	—	—	—	—	—	—
1. 1.71	—	—	—	—	—	—	—	—
1. 7.71	—	—	—	—	—	—	—	—

(a) Expédition par eau: fob

(b) Expédition par voie ferrée: fot

(c) Les prix ci-dessous comprennent la taxe de transmission de 5 % (avant le 1.1.1955 de 4 %). En cas de livraisons vers un autre pays de la Communauté les prix sont à réduire de la taxe de transmission ainsi que d'une bonification à l'exportation de 3 % (tôles 2,5 %, fer-blanc 3,5 %)

(d) Parité Dordrecht par fer et Alblasserdam par eau

(e) Hors taxe TVA

(a) Spedizione per via d'acqua: fob

(b) Spedizione per ferrovia: fot

(c) I prezzi di cui sopra comprendono la tassa di trasmissione del 5 % (prima del 1.1.1955 del 4 %). In caso di consegna a un altro paese della Comunità occorre detrarre dai prezzi la tassa di trasmissione ed un bonifico all'exportazione del 3 % (lamiera 2,5 %, banda stagnata 3,5 %)

(d) Parità Dordrecht per ferrovia e Alblasserdam per via d'acqua

(e) Tassa esclusa I.V.A.

Werksgrundpreise für Walzwerkserzeugnisse gemäß den bei der Hohen Behörde hinterlegten Preislisten (einschl. Steuer) (c)

XVI

Basisprijzen van walserijproducten volgens de bij de Hoge Autoriteit ingediende prijschalen (incl. belasting.) (c)

SM-Stahl · SM-Staal

Nederland


Fl/t

Breitflanschträger Poutrelles à larges ailes Putrelle ad ali larghe Breedflensbalken	Bandstahl, warmgewalzt Feuillards laminés à chaud Nastri a caldo Bandstaal, warmgewalzt		Walzdraht Fil machine Vergella Walsdraad	Breitflachstahl Larges plats Larghi piatti Universaalstaal	Grobbleche Tôles fortes Lamiere grosse Dikke plaat > 4,76 mm	Mittelbleche Tôles moyennes Lamiere medie Middeldikke plaat	Handelsfeinbleche, warmgewalzt Tôles fines à chaud Lamiere sottili a caldo Dunne plaat van handelskwaliteit, warmgewalzt > 3 mm	Dynamobleche Tôles dynamo Lamierini magnetici Dynamoplaat 3,6 w—0,5 mm	Preise am: Prix au: Prezzi al: Prijs op:
	< 102 mm	> 150 mm							
Parità · Pariteitspunt									
—	Zwijndrecht	Velsen (a) Beverwijk (b)	Zwijndrecht	—	Velsen (a) Beverwijk (b)	Velsen (a) Beverwijk (b)	Velsen (a) Beverwijk (b)	—	—
—	438,—	—	390,—	—	440,—	440,—	515,—	—	20. 5.53
—	442,—	468,40	413,—	—	433,—	440,50	542,—	—	10. 3.55
—	469,—	468,40	450,—	—	433,—	440,50	542,—	—	1. 5.55
—	457,—	488,75	447,—	—	445,—	452,50	542,—	—	10.10.55
—	447,—	488,75	447,—	—	445,—	452,50	542,—	—	10. 9.56
—	478,—	523,75	472,—	—	510,—	517,50	572,—	—	1. 2.57
—	490,—	547,25	440,—	—	450,—	450,—	567,—	—	13.11.58
—	495,—	547,25	440,—	—	450,—	450,—	567,—	—	25. 4.59
—	505,—	547,25	462,—	—	460,—	460,—	567,—	—	18. 2.60
—	505,—	547,25	462,—	—	460,—	460,—	567,—	—	1. 4.60
—	470,—	547,25	462,—	—	460,—	460,—	547,—	—	23. 8.61
—	470,—	547,25	462,—	—	460,—	460,—	547,—	—	20. 6.62
—	470,—	547,25	462,—	—	460,—	460,—	547,—	—	11. 8.63
—	470,—	547,25	462,—	—	460,—	460,—	547,—	—	1. 1.63
—	457,—	547,25	462,—	—	415,—	425,—	547,—	—	2. 7.63
—	457,—	547,25	462,—	—	390,—	415,—	547,—	—	1. 1.64
—	457,—	547,25	462,—	—	430,—	455,—	547,—	—	6. 7.64
—	457,—	547,25	462,—	—	430,—	455,—	547,—	—	1. 1.65
—	457,—	547,25	462,—	—	410,—	435,—	547,—	—	15. 7.65
—	457,—	547,25	415,—	—	410,—	435,—	547,—	—	1. 1.66
—	457,—	547,25	415,—	—	410,—	435,—	547,—	—	15. 7.66
—	457,—	547,25	415,—	—	410,—	435,—	547,—	—	1. 1.67
—	465,—	557,10	423,—	—	416,75	442,20	556,05	—	1. 7.67
—	455,—	557,10	465,—(d)	—	416,75	442,20	556,05	—	1. 7.68
—	414,—	509,75	400,—(e)	—	413,—(e)	453,—(e)	508,75(e)	—	1. 1.69
—	459,—	509,75	445,—(e)	—	480,—(e)	520,—(e)	508,75(e)	—	1. 7.69
—	474,—	509,75	459,—(e)	—	505,—(e)	545,—(e)	538,75(e)	—	1. 1.70
—	474,—	509,75	492,—(e)	—	545,—(e)	585,—(e)	578,75(e)	—	1. 7.70
—	504,—	509,75	507,—(e)	—	545,—(e)	545,—(e)	578,75(e)	—	1. 1.71
—	504,—	509,75	507,—(e)	—	545,—(e)	545,—(e)	578,75(e)	—	1. 7.71

- (a) Versand per Schiff: fob
 (b) Versand per Eisenbahn: fot
 (c) Bemerkung: Die aufgeführten Preise enthalten die Umsatzsteuer von 5 % (vor dem 1.1.1955 von 4 %). Bei Lieferungen in ein anderes Land der Gemeinschaft ermäßigen sich die Preise um die Umsatzsteuer sowie um eine Ausfuhrvergütung von gegenwärtig 3 % (Bleche 2,5; Weißblech 3,5 %)
 (d) Parität Dordrecht per Eisenbahn und Alblasserdam per Schiff
 (e) Ausschließlich Mehrwertsteuer

- (a) Verzending per schip: fob
 (b) Verzending per spoor: fot
 (c) Opmerking: in de aangegeven prijzen is de omzetbelasting ad 5 % (voor 1.1.1955 ad 4 %) begrepen. Bij leveringen naar een ander land van de Gemeenschap worden de prijzen met de omzetbelasting en met een exportpremie, momenteel ad 3 % (blokken 2,5 %; blik 3,5 %), verminderd
 (d) Pariteit Dordrecht per spoor en Alblasserdam per schip
 (e) Exclusief belasting BTW

LVII



STATISTISCHER SONDERBERICHT

Die Investitionsausgaben in der Eisen- und Stahlindustrie sowie im Eisenerzbergbau

NOTE STATISTIQUE

Les dépenses d'investissements dans l'industrie sidérurgique et dans les mines de fer

NOTA STATISTICA

Le spese per investimenti nell'industria siderurgica e nelle miniere di ferro

SPECIALE STATISTISCHE BIJLAGE

De investeringsuitgaven in de ijzer- en staalindustrie en in de ijzerertsminen

Die Investitionsaufwendungen in der Eisen- und Stahlindustrie sowie im Eisenerzbergbau

Das Statistische Amt veröffentlicht nachstehend, wie jedes Jahr, die wichtigsten Ergebnisse der Erhebungen, die seit 1954 (1) jährlich bei den Unternehmen über die Investitionen in der Eisen- und Stahlindustrie sowie im Eisenerzbergbau durchgeführt werden.

Diese Ergebnisse beschränken sich hier auf die Investitionsaufwendungen, welche bei den Unternehmen der Gemeinschaft auf der Aktivseite ihrer Bilanzen verbucht sind – also auf tatsächliche Ausgaben – und für 1971 und 1972 auf die vorgesehenen Ausgaben, die den am 1. Januar 1971 bereits laufenden oder beschlossenen Investitionen entsprechen.

Diese Angaben sind den Berichten entnommen, welche die EGKS jährlich über die « Investitionen in der Kohle- und Stahlindustrie der Gemeinschaft » veröffentlicht. In Anhang I dieser Berichte werden die vereinbarten Grunddefinitionen erläutert.

A — Tabelle I

Die Tabelle I zeigt die chronologische Entwicklung der verbuchten Investitionsaufwendungen nach Ländern und für die Gemeinschaft insgesamt, in der Eisen- und Stahlindustrie einerseits und im Eisenerzbergbau « andererseits ».

a) In der *Eisen- und Stahlindustrie* sind die Investitionsaufwendungen für die Gemeinschaft insgesamt zwischen 1954 und 1959 relativ stabil gewesen, wobei der Jahresdurchschnitt 580 Millionen \$ betrug. Zwischen 1960 und 1963 sind in allen Mitgliedstaaten bedeutende Arbeiten durchgeführt worden, die Aufwendungen nach sich zogen, die im Jahre 1963 1 480 Mill. \$ erreichten. Nach diesem Rekordjahr verlief die Tendenz in den darauffolgenden vier Jahren gleichmäßig in der entgegengesetzten Richtung und erreichte 1967 den Stand von 730 Mill. \$, d.h. weniger als die Hälfte der Aufwendungen im Rekordjahr 1963.

Dieser Rückgang der Investitionstätigkeit auf Gemeinschaftsebene scheint jedoch den tiefsten Stand erreicht zu haben. Die seit 1968 begonnene Aufwärtsentwicklung (802 Mill. \$) hat sich 1969 gefestigt (1 039 Mill. \$, das ist eine Zunahme von 30%) und 1970 eine richtiggehende Explosion erfahren: verbuchte Investitionsaufwendungen in der Höhe von 1 688 Mill. \$ in der Gemeinschaft insgesamt. Das bedeutet den absoluten Rekord seit der Einrichtung des gemeinsamen Eisen- und Stahlmarktes und eine Zunahme von 62 % im Vergleich zu 1969 bzw. mehr als das Doppelte der Aufwendungen im Jahre 1968.

Mit Ausnahme der Niederlande, die auf den Resultaten ihrer seit 1966/1967 wieder vorangetriebenen Investitionen aufbauten, werden alle Mitgliedstaaten von dieser Aufwärtsentwicklung betroffen, freilich aber in unterschiedlichem Maße: zwischen 1969 und 1970 sind die Investitionsaufwendungen in der Bundesrepublik Deutschland um 105 % gestiegen, in Italien um 86 %, in Belgien um 74 %, in Luxemburg um 44 % und in Frankreich um 32 %.

Schließlich ist zu bemerken, daß in einem Zeitraum von 17 Jahren, nämlich von 1954, dem Jahr der ersten Erhebungen, bis 1970, das kumulierte Gesamtvolumen der gemeinschaftlichen Investitionen in der Eisen- und Stahlindustrie mehr als 15 Milliarden \$ beträgt.

b) Im *Eisenerzbergbau* liegen die Aufwendungen unvergleichlich viel niedriger. Im Rekordjahr 1961 kamen sie für die Gemeinschaft insgesamt nur an 50 Mill. \$ heran. Von diesem Höchstbetrag ab nahmen die Investitionen von Jahr zu Jahr ab und pendelten sich seit 1968 bei 20 Mill. \$ ein. Der Abbau des Eisenerzes der Gemeinschaft beschränkt sich effektiv auf vier

(1) Die Zahlen der ersten Jahre, die aus Platzgründen hier nicht angeführt werden konnten, sind im Jahrbuch « Eisen- und Stahl » 1966 einzusehen. Vgl. 2. Teil, Seite 241 ff.

Les dépenses d'investissements dans l'industrie sidérurgique et dans les mines de fer

L'Office statistique publie ci-après, comme chaque année, les principaux résultats des enquêtes annuelles effectuées depuis 1954 (1) auprès des entreprises sur les investissements dans l'industrie sidérurgique et les mines de fer.

Ces résultats se limitent ici aux dépenses d'investissements inscrites par les entreprises de la Communauté à l'actif de leurs bilans — dépenses effectives — et pour 1971 et 1972 aux dépenses prévues correspondant aux investissements engagés ou décidés au 1er janvier 1971.

Ces données sont extraites des rapports publiés annuellement par la C.E.C.A. sur « Les investissements dans les industries du charbon et de l'acier de la Communauté »; l'annexe I de ces rapports précise les définitions de base adoptées.

A — Tableau I

Le tableau I montre l'évolution chronologique des dépenses d'investissements comptabilisées, par pays et pour l'ensemble de la Communauté, dans l'industrie sidérurgique d'une part, dans les mines de fer d'autre part.

a) Dans l'*industrie sidérurgique*, les dépenses d'investissements pour l'ensemble de la Communauté ont connu entre 1954 et 1959 une relative stabilité, avec une moyenne annuelle de l'ordre de 580 millions de \$. Entre 1960 et 1963, d'importants travaux ont été réalisés dans tous les pays membres, entraînant des dépenses qui devaient atteindre 1 480 millions de \$ en 1963. Depuis cette année de pointe, le mouvement a été régulièrement inversé pendant quatre années consécutives pour aboutir en 1967 à 730 millions de \$ soit moins de la moitié des dépenses records de l'année 1963.

Ce repli au niveau communautaire semble cependant avoir atteint son point le plus bas. Le redressement amorcé dès 1968 (802 millions \$) s'est consolidé en 1969 (1 039 millions \$, soit 30 % d'augmentation) pour connaître en 1970 une véritable explosion: 1 688 millions \$ de dépenses comptabilisées dans l'ensemble de la Communauté, c'est-à-dire le record absolu depuis la création du Marché Commun sidérurgique, une hausse de 62 % par rapport à 1969, plus du double des dépenses de 1968.

A l'exception des Pays-Bas qui ont travaillé sur l'acquis de leurs investissements relancés dès 1966/1967, tous les pays membres sont concernés par cet essor, mais dans des proportions évidemment variables: entre 1969 et 1970 les dépenses d'investissements ont en effet augmenté de 105 % en R.F. d'Allemagne, 86 % en Italie, 74 % en Belgique, 44 % au Luxembourg et 32 % en France.

On peut enfin noter que de 1954, date de la première enquête, à 1970, soit sur une période de 17 années, le volume total cumulé des investissements sidérurgiques communautaires s'élève à plus de 15 milliards de \$.

b) Dans les *mines de fer*, les dépenses se situent à un niveau incomparablement plus modeste, puisque leur record en 1961, avoisine les 50 millions de \$ pour l'ensemble de la Communauté. A partir de ce plafond, les investissements n'ont d'ailleurs fait que décroître d'année en année, pour se stabiliser aux environs des 20 millions de \$ depuis 1968. L'extraction du minerai

(1) Les chiffres des premières années qui, par manque de place, ont dû être supprimés peuvent être retrouvés dans l'Annuaire « Sidérurgie » 1966, II^e partie, p. 241 et suivantes.

Gli investimenti nell'industria siderurgica e nelle miniere di ferro

Come ogni anno, l'Istituto statistico pubblica in appresso i principali risultati delle indagini sugli investimenti eseguite annualmente dal 1954 in poi (1) presso le imprese dell'industria siderurgica e le miniere di ferro.

I risultati qui esposti sono limitati alle spese di investimento registrate dalle imprese della Comunità all'attivo dei loro bilanci — spese effettive — e, per il 1971 e il 1972, alle spese previste per gli investimenti che risultavano iniziati o decisi al primo gennaio 1971.

Questi dati sono tratti dalle relazioni pubblicate ogni anno dalla CECA su « Gli investimenti nelle industrie del carbone e dell'acciaio della Comunità »; le defizioni di base adottate sono precisate nell'allegato I di tali relazioni.

A — Tabella I

La tabella I illustra — separatamente per l'industria siderurgica e per le miniere di ferro — l'evoluzione delle spese di investimento registrate, per paesi e per l'intera Comunità.

a) Nell'*industria siderurgica*, considerando l'insieme della Comunità, si osserva che le spese di investimento hanno avuto una relativa stabilità tra il 1954 e il 1959, con una media annua aggirantesi sui 580 milioni di dollari. Tra il 1960 e il 1963 sono stati realizzati in tutti i paesi membri importanti lavori che hanno comportato notevoli investimenti, per un totale che nel 1963 è stato di ben 1480 milioni di dollari. Dapo tale anno di punta, si è registrata una costante flessione per quattro anni consecutivi: nel 1967 si era scesi a 730 milioni di dollari, pari a meno della metà del livello massimo del 1963.

Pare tuttavia che questa flessione degli investimenti constatata sul piano comunitario abbia ormai raggiunto il punto più basso. Il miglioramento delineatosi nel 1968 (802 milioni di dollari) si è confermato nel 1969 (1039 milioni di dollari, pari ad un incremento del 30%), finché nel 1970 si è avuta una vera e propria esplosione, con 1688 milioni di dollari di spese di investimento registrate nella Comunità.

Tale cifra segna il primato assoluto dalla creazione del mercato comune siderurgico e comporta un aumento del 62% rispetto al 1969 e di oltre il 100% rispetto al 1968.

Ad eccezione dei Paesi Bassi (che hanno lavorato sulla base dei loro investimenti precedenti, rilanciati fin dal 1966/1967), tutti i paesi membri sono interessati da questa espansione, ma in proporzioni evidentemente variabili: infatti tra il 1969 ed il 1970 le spese di investimento sono aumentate del 105% nella Repubblica federale di Germania, dell'86% in Italia, del 74% in Belgio, del 44% nel Lussemburgo e del 32% in Francia.

Si può notare infine che dal 1954 (data della prima indagine) al 1970, cioè in un periodo di 17 anni, il totale cumulato degli investimenti nell'industria siderurgica comunitaria supera i 15 miliardi di dollari.

b) Nelle *miniere di ferro* gli investimenti sono di assai più modesta entità, giacché il loro livello massimo raggiunto nel 1961, si aggira sui 50 milioni di dollari per l'intera Comunità. D'altronde dopo tale data gli investimenti sono costantemente diminuiti di anno in anno, stabilizzandosi dal 1968 intorno ai 20 milioni di dollari. Nella Comunità l'estrazione

(1) I dati relativi ai primi anni hanno dovuto essere omissi per mancanza di spazio, e possono essere ritrovati nell'annuario « Siderurgia » 1966, II parte, p. 241 e seguenti.

De investeringsuitgaven in de ijzer- en staalindustrie en de ijzermijnen

Zoals ieder jaar publiceert het Bureau voor de Statistiek hier de voornaamste resultaten van de enquête naar de investeringen in de ijzer- en staalindustrie en de ijzermijnen die sedert 1954 (1) jaarlijks bij de ondernemingen wordt gehouden.

Deze resultaten hebben alleen betrekking op de investeringsuitgaven die door de ondernemingen in de Gemeenschap onder de activa op hun balansen zijn geboekt — werkelijke uitgaven — en, voor 1971 en 1972, op de geraamde uitgaven die overeenkomen met investeringen waarmee op 1 januari 1971 reeds was begonnen of waartoe op die datum reeds was besloten.

Deze gegevens zijn ontleend aan de rapporten die jaarlijks door de EGKS worden gepubliceerd over „ De investeringen in de kolenmijnbouw en de ijzer- en staalindustrie van de Gemeenschap ”; in bijlage I van deze rapporten vindt men de basis-definities waarvan bij de enquêtes wordt uitgegaan.

A - Tabel I

Tabel I geeft het verloop in de tijd van de geboekte investeringsuitgaven, voor ieder land afzonderlijk en voor de gehele Gemeenschap, in de ijzer- en staalindustrie enerzijds en in de ijzermijnen anderzijds.

a) In de *ijzer- en staalindustrie* bleven de investeringsuitgaven voor de gehele Gemeenschap te zamen van 1954 tot 1959 relatief stabiel, met een jaargemiddelde van ongeveer 580 miljoen \$. Van 1960 tot 1963 werden in alle Lid-Staten aanzienlijke investeringen verricht, waardoor de uitgaven in 1963 zelfs tot 1 480 miljoen \$ stegen. Na dat topjaar vertoonden de uitgaven in vier opeenvolgende jaren een dalende beweging: in 1967 bedroegen zij nog slechts 730 miljoen \$, of minder dan de helft van de recorduitgaven in 1963.

Deze teruggang op gemeenschapsniveau lijkt evenwel tot stilstand te zijn gekomen. Het reeds in 1968 ingezette herstel (802 miljoen \$) werd in 1969 nog duidelijker (1 039 miljoen \$, of + 30%) en leidde in 1970 tot een werkelijke explosie: voor dat jaar bedragen de op de balansen geboekte uitgaven 1 688 miljoen \$ voor de gehele Gemeenschap. Dit is een absoluut record sedert de totstandbrenging van de gemeenschappelijke markt voor ijzer en staal, 62% meer dan in 1969, en meer dan het dubbele van de uitgaven van 1968.

Met uitzondering van Nederland, waar de investeringscijfers reeds in 1966/1967 weer de hoogte ingingen, hebben alle Lid-Staten hun aandeel in deze stijging. De verhoudingen liggen echter uiteraard niet overal hetzelfde: ten opzichte van 1969 zijn de investeringsuitgaven in 1970 toegenomen met 105% in de BR Duitsland, 86% in Italië, 74% in België, 44% in Luxemburg en 32% in Frankrijk.

Ten slotte kan worden vermeld dat de som van de investeringen in de ijzer- en staalindustrie van de Gemeenschap van het jaar 1954, toen de eerste enquête werd gehouden, tot en met 1970 — d.w.z. over 17 jaar — meer dan 15 miljard \$ bedraagt.

b) Bij de *ijzermijnen* liggen de uitgaven op een zeer veel lager peil: het recordcijfer in 1961 bedroeg slechts ongeveer 50 miljoen \$ voor de gehele Gemeenschap. Sedertdien zijn de investeringen overigens nog van jaar tot jaar gedaald; sedert 1968 schommelen zij rond ongeveer 20 miljoen \$ per jaar. Slechts in vier landen van de Gemeenschap wordt ijzererts

(1) De cijfergegevens over de eerste jaren, die bij gebrek aan plaats moesten worden weggelaten, kunnen worden gevonden in het jaarboek „ Ijzer en Staal ” 1966, deel II, bladzijden 241 en volgende.

Länder, deren relative Bedeutung übrigens recht ungleich ist. So verteilen sich für das Jahr 1970 die Gesamtaufwendungen folgendermaßen: Frankreich: 71 %, Bundesrepublik Deutschland: 14 %, Luxemburg: 12 % und Italien: 3 %. Vergleichsweise betrug der Anteil jedes dieser Länder an der Handelsproduktion von Eisenerz im Jahre 1970 für Frankreich 82 %, für die Bundesrepublik Deutschland und Luxemburg 8 %, und für Italien 1 %.

B — Tabelle II

Auch diese Tabelle enthält die Entwicklung der Aufwendungen für Investitionen im Laufe des Zeitraums von 1954 bis 1970 (1), aber einerseits nach Ländern für die Eisen- und Stahlindustrie und den Eisenerzbergbau insgesamt, und andererseits für die Gemeinschaft insgesamt auf der Ebene der Sektoren oder der Anlagengruppen. Der Teil B dieser Tabelle ist den für 1971/1972 vorgesehenen Aufwendungen gewidmet, wo dieselbe Aufgliederung wie für die tatsächlichen Ausgaben beibehalten wurde.

Was die kurzfristig vorgesehenen Investitionen anlangt, d.h. für das Jahr 1971, so ist es recht bemerkenswert, daß sich ihr Betrag im Laufe von 12 Monaten beinahe verdoppelt hat: die Erhebung von Januar 1970 ließ tatsächlich beschlossene bzw. laufende Gesamtinvestitionen für 1971 in der Höhe von 1,3 Milliarden \$ (Eisen- und Stahlindustrie + Eisenerzbergbau) erkennen. Die Erhebung von Januar 1971 korrigierte diese Zahl auf ... 2,5 Milliarden \$. Um nur zwei Länder anzuführen, die an dieser Aufwärtsentwicklung beteiligt sind, verweisen wir auf Italien und Frankreich, die innerhalb von nur 12 Monaten ihre Projekte für 1971 von 220 auf 709 Mill. \$, bzw. von 340 auf 745 Mill. \$ erhöhten.

Die Aussichten für 1972 geben nach wie vor für die gesamte Gemeinschaft zu Optimismus Anlaß, denn sie übersteigen noch 2 Milliarden \$, trotz einer deutlichen Rückentwicklung in der Bundesrepublik Deutschland und in Belgien.

Was die Anlagengruppen betrifft, so haben sich die auf Gemeinschaftsebene investierten Gelder für die *Roheisenerzeugung* — Kokereien, Anlagen zur Mölleraufbereitung und Hochofen — zwischen 1968 und 1970 fast verdreifacht (von 124 auf 360 Mill. \$). Die für 1971 vorgesehenen Aufwendungen belaufen sich auf 565 Mill. und für 1972 auf 583 Mill. \$.

Unter den *stahlerzeugenden Anlagen* werden die Investitionen für die Thomas- und Martin-Stahlwerke von Jahr zu Jahr geringer und die Perspektiven bestätigen diese Tendenz. Die Aufwendungen für die Elektrostahlwerke hingegen steigen ständig weiter an und liegen 1970 mehr als doppelt so hoch wie die 1969 verbuchten (48 Mill. \$ gegenüber 22). Schließlich setzt sich die schnelle Entwicklung der Sauerstoffblasstahlwerke fort: die 1970 durchgeführten Investitionen übertrafen bei weitem die ein Jahr vorher getroffenen Vorausschätzungen. Die kurzfristigen Perspektiven lauten so, daß z.B. 1971 die für diese Anlagen vorgesehenen Projekte mit 210 Mill. \$, 77 % der für alle Stahlwerke insgesamt vorgesehenen Aufwendungen ausmachen dürften.

Parallel dazu sind auch die *Stranggußanlagen* in einem großen Fortschritt begriffen. Drei Länder verwenden gegenwärtig dieses moderne Verfahren. Die Bundesrepublik Deutschland verfügt über die größten derartigen Anlagen. Es folgen Italien und Frankreich. Ihre Gesamtausgaben für diese Anlagen haben sich zwischen 1969 und 1970 mehr als verdoppelt (von 30 Mill. \$ auf 64 Mill. \$). Voraussichtlich werden die für die nächsten zwei Jahre vorgesehenen Aufwendungen weiter ansteigen.

Für die *Walzwerke* insgesamt bleibt der Anteil der Flachstahlstraßen beherrschend. Er soll in naher Zukunft sogar noch größer werden: 1970 investierte man 540 Millionen \$ in Flachstahlstraßen gegenüber 111 in Formstahlstraßen. Für 1971 sind 723 Millionen \$ gegenüber 165 für Formstahl vorgesehen, d.h. beinahe 30 % aller Investitionen in der Eisen- und Stahlindustrie.

(1) Die Zahlen der ersten Jahre, die aus Platzgründen hier nicht angeführt werden konnten, sind im Jahrbuch « Eisen- und Stahl » 1966 einzusehen. Vgl. 2. Teil, Seite 241 ff.

de fer communautaire se limite en fait à quatre pays d'une importance relative d'ailleurs très inégale: c'est ainsi qu'en 1970, les dépenses globales se répartissent dans les pourcentages suivants: France: 71 %, R.F. d'Allemagne: 14 %, Luxemburg: 12 % et Italie: 3 %. A titre indicatif, la part de chacun de ces pays dans la production marchande de minerai était pour cette même année 1970 la suivante: France 82 %, R.F. d'Allemagne et Luxemburg 8 %, Italie 1 %.

B — Tableau II

Ce tableau indique également l'évolution des dépenses d'investissements au cours de la période 1954-1970 (1) mais observée, d'une part, par pays, pour l'ensemble sidérurgie/mines de fer et, d'autre part, pour l'ensemble de la Communauté au niveau des secteurs ou des groupes d'installations. La partie B de ce tableau est consacrée aux prévisions de dépenses pour 1971 et 1972 suivant la même ventilation que pour les dépenses effectives.

En ce qui concerne les investissements prévus à court terme, à savoir pour l'année 1971, il est assez remarquable de constater qu'en l'espace de 12 mois, leur montant a presque doublé: l'enquête de janvier 1970 annonçait en effet un total d'investissements décidés ou engagés pour 1971 de 1,3 milliard \$ (sidérurgie + mines de fer); l'enquête de janvier 1971 corrigeait ce même chiffre en le portant à .. 2,5 milliards \$; pour ne citer que 2 pays procédant de cet essor notons l'Italie qui à 12 mois d'intervalle a porté ses projets pour 1971 de 220 à 709 millions \$ et la France de 340 à 745 millions \$.

Les perspectives pour 1972 restent très optimistes pour l'ensemble de la Communauté puisqu'elles dépassent encore les 2 milliards de \$, malgré un net fléchissement en R.F. d'Allemagne et en Belgique.

En ce qui concerne les groupes d'installations, les capitaux investis au niveau communautaire pour la *production de fonte* — cokeries, préparation des charges et hauts fourneaux — ont presque triplé entre 1968 et 1970 (124 et 360 millions \$); les dépenses prévues pour 1971 se situent à 565 millions et pour 1972 à 583 millions \$.

Dans les installations *productrices d'acier* les investissements consacrés aux aciéries Thomas et Martin s'amointrissent d'année en année et les perspectives confirmer cette tendance; les dépenses pour les aciéries électriques continuent au contraire à croître et se situent en 1970 à plus du double de celles comptabilisées en 1969 (48 millions \$ contre 22); enfin le développement rapide des aciéries à l'oxygène pur se poursuit: les investissements réalisés en 1970 ont largement dépassé les prévisions faites un an plus tôt et les perspectives à court terme sont telles qu'en 1971 par exemple les projets décidés pour ces équipements couvriraient avec 210 millions \$, 77 % des dépenses prévues pour l'ensemble des aciéries.

Un progrès parallèle et tout aussi spectaculaire concerne les installations de *coulée continue*; trois pays utilisent actuellement ce procédé moderne qui sont par ordre d'importance décroissante: la R.F. d'Allemagne, l'Italie et la France. Leurs dépenses globales pour ces installations ont plus que doublé entre 1969 (30 millions \$) et 1970 (64 millions \$); les dépenses prévues pour les 2 années suivantes continuent à croître.

Dans l'ensemble des *laminoirs* la part prise par les trains à produits plats demeure souveraine et doit aller en s'accroissant dans le proche avenir: 540 millions \$ investis en 1970 contre 111 dans les trains à profilés, 723 millions \$ prévus en 1971 (165 pour les profilés) soit près de 30 % des investissements totaux de la sidérurgie.

(1) Les chiffres des premières années qui, par manque de place, ont dû être supprimés peuvent être retrouvés dans l'Annuaire « Sidérurgie » 1966, II^e partie, p. 241 et suivantes.

di minerale di ferro è limitata a quattro paesi e ha peraltro un'importanza relativa assai ineguale. Gli investimenti totali del 1970 in questo settore risultavano così ripartiti fra i vari paesi: Francia 71%; Repubblica federale di Germania 14%; Lussemburgo 12%; Italia 3%. Nello stesso anno le quote dei singoli paesi nella produzione mercantile di minerale erano le seguenti: Francia 82%, Repubblica federale di Germania 8%, Lussemburgo 8%, Italia 1%.

B — Tabella II

Anche questa tabella si riferisce all'evoluzione delle spese di investimento nel periodo 1954-1970 (1), ma considera insieme, per ciascun paese, siderurgia e miniere di ferro nonché, per l'intera Comunità, indica la ripartizione per settori o per gruppi di impianti. La parte B della tabella illustra le spese previste per il 1971 e il 1972, secondo la stessa ripartizione delle spese effettive.

Circa gli investimenti previsti a breve termine, cioè per il 1971, è sorprendente constatare che in dodici mesi il loro importo è quasi raddoppiato: infatti dall'indagine del gennaio 1970 risultava un totale di investimenti (siderurgia + miniere di ferro) decisi o iniziati per il 1971 pari a 1,3 miliardi di dollari; con l'indagine del gennaio 1971 tale cifra risultava corretta e veniva portata a ben 2,5 miliardi di dollari. Per non citare che due dei paesi nei quali si manifesta tale tendenza all'espansione, notiamo l'Italia e la Francia che in dodici mesi di intervallo hanno portato i loro progetti per il 1971 da 220 a 709 milioni di dollari e, rispettivamente, da 340 a 745 milioni di dollari.

Le prospettive per il 1972 restano quanto mai ottimistiche per l'intera Comunità, giacché gli investimenti previsti superano ancora i 2 miliardi di dollari, nonostante una netta flessione prevista per la Repubblica federale di Germania e il Belgio.

Secondo gruppi di impianti, i capitali investiti in tutta la Comunità per la produzione di ghisa — cokerie, preparazione delle cariche e altiforni — si sono quasi triplicati tra il 1968 e il 1970 (da 124 a 360 milioni di dollari); le spese previste ammontano a 565 milioni di dollari per il 1971 e a 583 milioni di dollari per il 1972.

Negli impianti di produzione di acciaio, gli investimenti nelle acciaierie Thomas e Martin si assottigliano di anno in anno, e le prospettive confermano tale tendenza; gli investimenti per le acciaierie elettriche continuano invece ad aumentare: quelli del 1970 ascendono ad oltre il doppio di quelli registrati nel 1969 (da 22 a 48 milioni di dollari); prosegue infine il rapido sviluppo delle acciaierie all'ossigeno puro: gli investimenti realizzati nel 1970 hanno superato ampiamente le previsioni fatte un anno prima, mentre per il 1971, in base ai progetti ormai decisi, gli investimenti negli impianti all'ossigeno puro dovrebbero ammontare a 210 milioni di dollari, pari al 77% degli investimenti previsti per l'insieme delle acciaierie.

Un progresso parallelo ed altrettanto spettacolare riguarda gli impianti di colata continua: attualmente questo procedimento moderno non è in uso che in tre paesi e cioè, in ordine d'importanza, nella Repubblica federale di Germania, in Italia e in Francia: gli investimenti di questi paesi negli impianti di questo tipo sono più che raddoppiati tra il 1969 e il 1970 (da 30 a 64 milioni di dollari), mentre quelli previsti per i due anni successivi continuano ad aumentare.

Per i laminatoi rimane preponderante la parte degli investimenti nei treni per prodotti piatti e si prevede un ulteriore aumento negli anni futuri: 540 milioni di dollari investiti nel 1970 (contro 111 nei treni per profilati) e 720 milioni di dollari previsti nel 1971 (165 per i profilati), pari a quasi il 30% degli investimenti totali della siderurgia.

(1) I dati relativi ai primi anni hanno dovuto essere omessi per mancanza di spazio, e possono essere ritrovati nell'annuario « Siderurgia » 1966, la parte, p. 241 e seguenti.

gewonnen in overigens zeer uiteenlopende hoeveelheden. In 1970 waren de totale investeringsuitgaven als volgt verdeeld: Frankrijk 71%, BR Duitsland 14%, Luxemburg 12% en Italië 3%. Ter vergelijking moge het aandeel van ieder dezer landen in de produktie van verhandelbaar ijzererts voor hetzelfde jaar 1970 worden vermeld: Frankrijk 82%, BR Duitsland en Luxemburg 8%, Italië 1%.

B — Tabel II

Deze tabel geeft eveneens het verloop van de investeringsuitgaven tijdens de periode 1954-1970 (1); deze uitgaven zijn hier echter onderverdeeld enerzijds per land voor de ijzer- en staalindustrie en de ijzermijnen te zamen, en anderzijds voor de gehele Gemeenschap naar sectoren of groepen van installaties. In deel B van deze tabel zijn de geraamde uitgaven voor 1971 en 1972 opgenomen, op dezelfde wijze onderverdeeld als de werkelijke uitgaven.

Wat betreft de geraamde investeringen op korte termijn, d.w.z. die voor 1971, kan worden vastgesteld dat het bedrag daarvan in 12 maanden tijd zeer aanzienlijk is toegenomen. Het is namelijk nagenoeg verdubbeld: terwijl bij de enquête in januari 1970 voor 1971 aan begonnen of besliste investeringen een bedrag van 1,3 miljard \$ werd genoemd (ijzer- en staalindustrie + ijzermijnen), bedroeg dit cijfer bij de enquête in januari 1971 niet minder dan 2,5 miljard \$. Hierbij moge vooral de stijging in twee landen worden genoemd: de projecten voor 1971 vertegenwoordigden bij de twee genoemde enquêtes (met 12 maanden tussentijd) voor Italië respectievelijk 220 en 709 miljoen \$ en voor Frankrijk 340 en 745 miljoen \$.

De vooruitzichten voor 1972 blijven voor de gehele Gemeenschap zeer optimistisch, aangezien zij nog meer dan 2 miljard \$ belopen, ondanks een duidelijke afnemende in de BR Duitsland en België.

Bij de verschillende groepen van installaties zijn de op communautair niveau geïnvesteerde kapitalen voor de ruwijzerproduktie — cokesfabrieken, bereiding van de ovenlading en hoogovens — van 1968 tot 1970 bijna verdriedvoudigd (124 en 360 miljoen \$); de geraamde uitgaven voor 1971 bedragen 565 miljoen \$ en die voor 1972 583 miljoen \$.

Bij de staalproduktie worden de investeringen voor thomas- en martinstaalfabrieken van jaar tot jaar kleiner, hetgeen ook voor de geraamde uitgaven voor de volgende jaren geldt. De uitgaven voor de elektrostaalfabrieken daarentegen blijven toenemen en bedroegen in 1970 meer dan tweemaal zoveel als de in 1969 geboekte (48 tegen 22 miljoen \$). Ten slotte blijft de snelle ontwikkeling der oxystaalfabrieken aanhouden: de werkelijke investeringen in 1970 hebben de een jaar vroeger geraamde uitgaven aanzienlijk overschreden en de vooruitzichten op korte termijn zijn van dien aard dat bij voorbeeld in 1971 de projecten waartoe voor deze installaties reeds is besloten, met een bedrag van 210 miljoen \$, 77% van de voor alle staalfabrieken geraamde uitgaven zouden uitmaken.

Een gelijklopende en even spectaculaire vooruitgang treft men aan bij de installaties voor continugieten. Dit moderne procédé wordt thans slechts in drie landen gebruikt, en wel — in orde van belangrijkheid — in de BR Duitsland, Italië en Frankrijk. Hun totale uitgaven voor deze installaties waren in 1970 (64 miljoen \$) meer dan tweemaal zo groot als in 1969 (30 miljoen \$); voor de volgende twee jaren worden nog stijgende uitgaven verwacht.

Bij de walsen blijft het aandeel van de walsgroepen voor platte produkten overheersen, hetgeen in de naaste toekomst nog sterker tot uiting zal komen: in 1970 werd voor platte produkten 540 miljoen \$ geïnvesteerd, tegen 111 miljoen \$ voor profielstaal; voor 1971 wordt voor platte produkten een uitgave van 723

(1) De cijfergegevens over de eerste jaren, die bij gebrek aan plaats moesten worden weggelaten, kunnen worden gevonden in het jaarboek „Ijzer en Staal” 1966, deel II, bladzijden 241 en volgende.

Die allgemeinen Anlagen (energetische Einrichtungen und andere) haben ebenfalls Anteil an der allgemeinen Expansion. Nach einer gleichmäßigen Rückentwicklung seit den Rekordjahren 1963/1964 sind die auf sie verwendeten Investitionen zwischen 1969 und 1970 um fast 50 % gestiegen und die für 1971 vorgesehenen Ausgaben sind doppelt so hoch wie die 1970.

C — Tabelle III

Er erschien uns interessant, die zeitliche Entwicklung der in jedem Mitgliedsland investierten Beträge je *Produktionseinheit* zu berechnen und zu messen, d.h. je Tonne Rohstahl, was die Investitionen in der Eisen- und Stahlindustrie anbelangt und je Tonne Handelserz (nach dem Fe-Gehalt) für die Investitionsaufwendungen im Erzbergbau. Stellt man chronologische Vergleiche an, so empfiehlt es sich, die tatsächlichen Investitionsaufwendungen auf die Erzeugung in Tonnen zu beziehen. Dadurch kann das beträchtliche Wachstum der gemeinschaftlichen Eisen- und Stahlindustrie im Laufe der letzten 17 Jahre verdeutlicht werden.**

In der Eisen- und Stahlindustrie beträgt der Gemeinschaftsdurchschnitt für den Zeitraum 1954 bis 1970 12 \$ je Tonne erzeugten Stahls, wobei die höchste Durchschnittszahl von 20,2 \$ im Jahre 1963 erreicht wurde. In den darauffolgenden Jahren sank die Aufwendungsziffer je Einheit regelmässig bis 1969, wo sie 9,7 \$ je Tonne ausmachte. 1970 erfolgte ein « Sprung » auf 15,5 \$. Die Schwankungen zwischen den Mitgliedstaaten um diese Durchschnittsziffer sind beträchtlich: von 6,9 \$/Tonne in Luxemburg bis 23 \$ in den Niederlanden für den Durchschnitt von 1954 bis 1970, und von 9 \$ bis 22,8 \$/Tonne für das letzte Jahr und diese beiden Länder.

Bei Investitionen je erzeugter Tonne im Eisenerzbergbau handelt es sich um wesentlich niedrigere Zahlen, die in Zeit und Raum relativ gleichbleibend sind: der Gemeinschaftsdurchschnitt belief sich zwischen 1954 und 1970 auf 1,4 \$.

****N.B.** Die Aufwendungen sind auf Basis der offiziellen Wechselkurse in \$ berechnet. Bei der Interpretation der Aufwendungen wäre es angebracht, unter anderem den stetigen Schwund der Kaufkraft des Dollars zu berücksichtigen, eine Erscheinung, deren Bedeutung von der Art der jeweiligen Güter abhängt. Solche Angaben über die in der Eisen- und Stahlindustrie verwendeten Investitionsgüter sind bedauerlicherweise nicht vorhanden, da besonders ihre Erarbeitung zu langwierige Vorstudien erfordern würde und das in der Eisen- und Stahlindustrie verwendete Material bzw. die Verfahren überdies nach einer Zwischenzeit von 10 oder 15 Jahren schwer vergleichbar sind.

Les services généraux (installations énergétiques et autres) participent eux aussi à l'expansion générale; après un recul régulier depuis les années de pointe 1963/1964, les investissements qui leur sont consacrés ont augmenté de près de 50 % entre 1969 et 1970 et les dépenses prévues pour 1971 sont le double de celles de 1970.

C — Tableau III

Il a paru intéressant de calculer et de mesurer l'évolution dans le temps des montants investis dans chaque pays membre par *unité de production*, c'est-à-dire par tonne d'acier brut pour les dépenses d'investissements dans l'industrie sidérurgique et par tonne de minerai marchand (en fer contenu) pour les dépenses d'investissements dans les mines de fer. Les dépenses effectives d'investissements ramenées à la tonne permettent en effet de tenir compte, pour les comparaisons dans le temps, de la croissance considérable de l'industrie sidérurgique communautaire au cours des 17 dernières années.**

Dans l'industrie sidérurgique, la moyenne communautaire pour la période 1954 à 1970 s'établit à 12 \$ par tonne d'acier produit, le record se situant en 1963 avec une moyenne de 20,2 \$. Depuis cette date, la dépense unitaire a régulièrement fléchi jusqu'en 1969 — 9,7 \$ à la tonne — pour « sauter » à 15,5 \$ en 1970. Autour de cette moyenne les écarts entre pays sont importants: de 6,9 \$/tonne au Luxembourg à 23 \$ aux Pays-Bas pour la moyenne 1954 à 1970 et de 9 \$ à 22,8 \$/tonne pour cette dernière année et ces deux mêmes pays.

Les investissements à la tonne dans les mines de fer portent sur des chiffres notablement plus faibles: 1,4 \$ pour la moyenne communautaire entre 1954 et 1970 et relativement stables dans le temps et dans l'espace.

****N.B.** Les dépenses sont établies en \$ sur la base des taux de change officiels. Il y aurait lieu pour leur interprétation de tenir également compte de la dépréciation progressive du pouvoir d'achat du dollar, phénomène dont l'importance varie suivant la nature des biens considérés. De telles données concernant les biens d'investissements utilisés en sidérurgie ne sont malheureusement pas disponibles en raison notamment du fait que leur élaboration exigeait des études trop longues et compliquées, les matériels et procédés utilisés en sidérurgie étant en outre peu comparables à 10 ou 15 ans d'intervalle.

Anche i *servizi generali* (impianti energetici ed altri) partecipano all'espansione generale: dopo la flessione regolare constatata successivamente agli anni di punta 1963/1964, gli investimenti in questi impianti sono aumentati di quasi il 50 % tra il 1969 e il 1970, mentre per il 1971 è previsto un volume di investimenti doppio di quello del 1970.

C — Tabella III

E' parso interessante calcolare e misurare l'evoluzione degli investimenti nei singoli paesi membri per *unità di produzione*, cioè per tonnellata di acciaio greggio, per gli investimenti nell'industria siderurgica, e per tonnellata di minerale mercantile (in ferro contenuto), per gli investimenti nelle miniere di ferro. Infatti, sulla base degli investimenti effettivi per tonnellata di produzione, è possibile tenere conto, per i confronti nel tempo, del notevole sviluppo che l'industria siderurgica comunitaria ha registrato negli ultimi 17 anni.**

Nell'industria siderurgica, la media comunitaria per il periodo 1954-1970 risulta di 12 dollari per tonnellata di acciaio prodotto, con un livello massimo nel 1963, in cui la media è di 20,2 dollari. Dopo tale data l'investimento unitario ha registrato una flessione regolare fino al 1969 — in cui era di 9,7 dollari per tonnellata — per balzare poi a 15,5 dollari nel 1970. Gli scarti intorno a questa media sono rilevanti: per la media 1954-1970, da 6,9 dollari/tonnellata nel Lussemburgo a 23 dollari/t nei Paesi Bassi e, per il 1970, da 9 dollari/t nel Lussemburgo a 22,8 dollari/t nei Paesi Bassi.

Gli investimenti per tonnellata nelle miniere di ferro risultano notevolmente inferiori (media comunitaria 1954-1970: 1,4 dollari/t) e relativamente stabili nel tempo e nello spazio.

****N.B.** Le spese sono calcolate in dollari applicando i tassi di cambio ufficiali. Per una più esatta interpretazione dei dati occorrerebbe tenere conto anche della diminuzione progressiva del potere d'acquisto del dollaro, fenomeno che assume una diversa entità a seconda dei beni considerati. Ma purtroppo non sono disponibili dati a prezzi costanti sui beni di investimento impiegati nell'industria siderurgica: il loro calcolo esigerebbe studi troppo lunghi e complessi, tanto più che i materiali e gli impianti utilizzati in siderurgia risultano scarsamente comparabili a dieci o quindici anni di distanza.

miljoen \$ geraamd (voor profielstaal 165 miljoen \$), of bijna 30 % van de totale investeringen van de ijzer- en staalindustrie.

De *hulp- en nevenbedrijven* (energetische installaties en andere) delen eveneens in de algemene expansie. Na een aanhoudende teruggang sedert de topjaren 1963/1964 lagen de investeringen in deze sector in 1970 bijna 50 % hoger dan in 1969 en wordt voor 1971 een verdubbeling van de uitgaven ten opzichte van 1970 verwacht.

C — Tabel III

Het leek interessant het verloop in de tijd te berekenen en te meten van de bedragen die in iedere Lid-Staat worden geïnvesteerd per *geproduceerde eenheid*, d.w.z. per ton ruwstaal voor de investeringsuitgaven in de ijzer- en staalindustrie en per ton verhandelbaar ijzererts (in zuiver ijzer) voor de investeringsuitgaven in de ijzermijnen. De werkelijke investeringsuitgaven per ton maken het immers mogelijk bij vergelijkingen in de tijd rekening te houden met de belangrijke groei van de ijzer- en staalindustrie in de Gemeenschap tijdens de laatste 17 jaar.**

In de ijzer- en staalindustrie ligt het gemeenschapsgemiddelde voor de periode 1954-1970 op 12 \$ per geproduceerde ton staal; het recordcijfer deed zich voor in 1963, met een gemiddelde van 20,2 \$. Sedertdien is de uitgave per eenheid regelmatig gedaald tot in 1969 — 9,7 \$ per ton — maar in 1970 omhoog „gesprongen” tot 15,5 \$. Rond deze gemiddelden was de spreiding tussen de landen vrij aanzienlijk: van 6,9 \$/ton in Luxemburg tot 23 \$ in Nederland voor het gemiddelde 1954-1970, en van 9 \$ tot 22,8 \$/ton voor dit laatste jaar in dezelfde twee landen.

De investeringen per ton in de ijzermijnen liggen aanzienlijk lager: 1,4 \$ als gemeenschapsgemiddelde 1954-1970; zowel in de tijd als in de ruimte zijn deze uitgaven vrij stabiel.

****N.B.** Deze uitgaven zijn berekend in \$ op basis van de officiële muntpariteiten. Voor een goede interpretatie zou eveneens rekening dienen te worden gehouden met de geleidelijke daling van de koopkracht van de dollar; het belang van dit verschijnsel varieert naar gelang van de aard der betrokken goederen. Dergelijke gegevens bestaan jammer genoeg niet voor de investeringsgoederen die in de ijzer- en staalindustrie worden gebruikt, met name omdat daarvoor al te lange en ingewikkelde studies nodig zouden zijn; verder is bij het materieel en de procédés die in de ijzer- en staalindustrie worden gebruikt, de vergelijkbaarheid na 10 of 15 jaar niet meer zeer groot.



Investitionsaufwendungen in der Eisen- und Stahlindustrie und im Eisenerzbergbau nach Ländern. Bruttoinvestitionen zu jeweiligen Preisen

Dépenses globales d'investissements dans l'industrie sidérurgique et dans les mines de fer, par pays. Investissements bruts à prix courants

I

Spese di investimenti nell'industria siderurgica nelle miniere di ferro per paese. Investimenti lordi a prezzi correnti

Investeringsuitgaven in de ijzer- en staalindustrie en in de ijzerertsminbouw per land. Bruto-investeringen op basis van de geldende prijzen

Zeit/Période Periodo/Tijdvak	Deutschland (BR)	France	Italia	Nederland	Belgique · België	Luxembourg	EGKS · CECA
A) Eisen- und Stahlindustrie in Mio \$ (a) · Industrie sidérurgique en millions de \$ (a) A) Industria siderurgica in milioni di \$ (a) · Ijzer- en staalindustrie in miljoen \$ (a)							
1959	206,23	190,31	64,15	20,66	81,76	23,48	586,59
1960	269,94	232,05	63,18	44,71	136,88	28,43	775,19
1961	422,04	372,78	106,86	62,43	127,56	31,37	1 123,04
1962	417,53	423,77	157,71	52,53	139,45	39,37	1 230,36
1963	453,11	314,75	446,65	56,10	165,41	43,51	1 479,53
1964	379,32	206,68	519,12	47,54	126,76	35,87	1 315,29
1965	311,56	169,91	246,27	37,32	142,35	24,83	932,24
1966	294,33	147,56	166,59	68,35	142,87	28,37	848,07
1967	223,57	170,41	125,64	94,61	100,17	15,80	730,20
1968	224,57	253,12	111,43	124,95	74,45	13,55	802,07
1969	306,60	279,06	159,63	126,57	132,66	34,13	1 038,65
1970	627,25	369,03	296,81	114,77	231,06	49,02	1 687,94
1954—1970	5 525,27	3 895,44	2 736,43	953,98	1 850,96	486,53	15 448,61
Anteil an den Gesamtaufwendungen der Gemeinschaft in % · Part en % des dépenses totales de la Communauté Incidenza % sulle spese totali della Comunità · Aandeel in % aan de totale uitgaven van de Gemeenschap							
1959	35,2	32,4	11,0	3,5	13,9	4,0	100,0
1960	34,8	29,9	8,2	5,7	17,7	3,7	100,0
1961	37,6	33,2	9,5	5,6	11,3	2,8	100,0
1962	33,8	34,5	12,8	4,3	11,4	3,2	100,0
1963	30,6	21,3	30,2	3,8	11,2	2,9	100,0
1964	28,9	15,7	39,5	3,6	9,6	2,7	100,0
1965	33,4	18,2	26,4	4,0	15,3	2,7	100,0
1966	34,7	17,4	19,7	8,1	16,8	3,3	100,0
1967	30,1	23,8	17,2	12,6	14,2	2,1	100,0
1968	28,0	31,5	13,9	15,6	9,3	1,7	100,0
1969	29,5	26,9	15,3	12,2	12,8	3,3	100,0
1970	37,1	21,9	17,6	6,8	13,7	2,9	100,0
1954—1970	35,8	25,2	17,7	6,2	12,0	3,1	100,0
B) Eisenerzbergbau in Mio \$ · Mines de fer en millions de \$ B) Miniere di ferro in milioni di \$ · Ijzerertsminbouw in miljoen \$							
1959	10,31	27,55	1,07	—	0,02	1,32	40,27
1960	8,56	32,26	1,41	—	0,04	0,94	43,21
1961	13,79	35,61	1,71	—	0,11	1,22	52,44
1962	7,29	35,22	2,76	—	0,01	1,17	46,45
1963	3,01	22,09	1,79	—	—	1,36	28,25
1964	5,09	17,11	0,92	—	—	0,80	23,92
1965	5,80	18,14	0,68	—	—	0,97	25,59
1966	2,08	13,66	0,67	—	—	0,91	17,32
1967	1,10	13,97	0,28	—	0,02	0,61	15,98
1968	1,67	18,07	0,14	—	—	0,80	20,68
1969	2,60	15,38	0,87	—	—	1,47	20,32
1970	2,79	14,64	0,56	—	—	2,45	20,44
1954—1970	107,30	395,17	28,04	—	0,32	19,04	549,87
Anteil an den Gesamtaufwendungen der Gemeinschaft in % · Part en % des dépenses totales de la Communauté Incidenza % sulle spese totali della Comunità · Aandeel in % aan de totale uitgaven van de Gemeenschap							
1959	25,6	68,4	2,7	—	0,0	3,3	100,0
1960	19,8	74,6	3,3	—	0,1	2,2	100,0
1961	26,3	67,9	3,3	—	0,2	2,3	100,0
1962	15,7	75,8	6,0	—	0,0	2,5	100,0
1963	10,7	78,2	6,3	—	—	4,8	100,0
1964	22,4	70,6	3,8	—	—	3,2	100,0
1965	22,7	70,8	2,7	—	—	3,8	100,0
1966	12,0	78,9	3,9	—	—	5,2	100,0
1967	6,8	87,4	1,7	—	0,1	3,8	100,0
1968	8,1	87,4	0,7	—	—	3,8	100,0
1969	12,8	75,7	4,3	—	—	7,2	100,0
1970	13,7	71,6	2,7	—	—	12,0	100,0
1954—1970	19,5	71,9	5,1	—	0,0	3,5	100,0

(a) Industrie sidérurgique au sens du traité de la CECA
(a) Industria siderurgica si sensi del trattato della CECA

(a) Eisen- und Stahlindustrie im Sinne des Vertrages über die EGKS
(a) De ijzer- en staalindustrie in de zin van het EGKS-Verdrag

Dépenses d'investissements dans l'industrie sidérurgique et les mines de fer (a) par secteur
 Spese di investimenti nell'industria siderurgica e nelle miniere di ferro (a) per settore

Zeit Période Periodo Tijdvak	Deutsch- land (BR)	France	Italia	Nederland	UEBL · BLEU		EGKS CECA	davon · dont			
					Belgique België	Luxem- bourg		Eisenerz- bergbau Mines de fer Miniere di ferro Ijzererts- mijnbouw	Hütten- kokereien Cokeries sidérur- giques Cokerie siderur- giche Cokes- fabrieken bij de hoogovens	Möllervor- bereitung Prépa- ration des charges Prepa- razione delle cariche Bereiding van de ovenlading	Hochöfen Hauts fourneaux Altoforni Hoog- ovens
	1	2	3	4	5	6	7	8	9	10	11
A) Tatsächliche Aufwendungen · Dépenses effectives											
a) Wert in Mio \$ · Valeur en millions de \$											
1958	264,32	229,87	71,29	19,04	78,00	22,23	684,75	41,18	24,55	66,73	114,77
1959	216,54	217,86	65,22	20,66	81,78	24,80	626,86	40,27	24,93	73,52	88,37
1960	278,50	264,31	64,59	44,71	136,92	29,37	818,40	43,21	11,48	73,69	87,02
1961	435,83	408,39	108,57	62,43	127,67	32,59	1 175,48	52,44	18,30	93,27	107,25
1962	424,82	458,99	160,47	52,53	139,46	40,54	1 276,81	46,45	24,96	111,01	97,33
1963	456,12	336,84	448,44	56,10	165,41	44,87	1 507,78	28,25	33,80	123,19	101,41
1964	384,41	223,79	520,04	47,54	126,76	36,67	1 339,21	23,92	29,67	84,96	108,05
1965	317,36	188,05	246,95	37,32	142,35	25,80	957,83	25,59	17,24	51,94	91,19
1966	296,41	161,22	167,26	68,35	142,87	29,28	865,39	17,32	10,37	45,05	77,06
1967	224,67	184,38	125,92	94,61	100,19	16,41	746,18	15,98	11,47	43,80	75,32
1968	226,24	271,19	111,57	124,95	74,45	14,35	822,75	20,68	13,70	44,29	66,35
1969	309,20	294,44	160,50	126,57	132,66	35,60	1 058,97	20,32	31,09	68,27	89,35
1970	630,04	383,67	297,37	114,77	231,06	51,47	1 708,38	20,44	61,69	134,06	163,07
1954—1970	5 632,57	4 290,61	2 764,47	953,98	1 851,28	505,57	15 998,48	549,87	401,47	1 129,56	1 529,23
b) Anteil an den Gesamtaufwendungen der Gemeinschaft in % · Part en % des dépenses totales de la Communauté											
1958	38,6	33,6	10,4	2,8	11,4	3,2	100,0	6,0	3,6	9,7	16,8
1959	34,6	34,7	10,4	3,3	13,0	4,0	100,0	6,4	4,0	11,7	14,1
1960	34,0	32,3	7,9	5,5	16,7	3,6	100,0	5,3	1,4	9,0	10,6
1961	37,1	34,7	9,2	5,3	10,9	2,8	100,0	4,5	1,6	7,9	9,1
1962	33,3	35,9	12,6	4,1	10,9	3,2	100,0	3,6	2,0	8,7	7,6
1963	30,2	22,3	29,8	3,7	11,0	3,0	100,0	1,9	2,2	8,2	6,7
1964	28,7	16,7	38,9	3,5	9,5	2,7	100,0	1,8	2,2	6,3	8,1
1965	33,1	19,6	25,8	3,9	14,9	2,7	100,0	2,7	1,8	5,4	9,5
1966	34,3	18,6	19,3	7,9	16,5	3,4	100,0	2,0	1,2	5,2	8,9
1967	29,6	25,2	16,8	12,4	13,9	2,1	100,0	2,1	1,5	5,7	9,8
1968	27,5	33,0	13,6	15,2	9,0	1,7	100,0	2,5	1,7	5,4	8,1
1969	29,2	27,8	15,2	11,9	12,5	3,4	100,0	1,9	2,9	6,4	8,4
1970	36,9	22,5	17,4	6,7	13,5	3,0	100,0	1,2	3,6	7,8	9,6
1954—1970	35,2	26,8	17,3	5,9	11,6	3,2	100,0	3,4	2,5	7,1	9,6
B) Vorgesehene Aufwendungen · Dépenses prévues											
a) Wert in Mio \$ · Valeur en millions de \$											
1971	692,73	744,80	707,75	119,05	216,39	49,79	2 530,51	30,32	138,57	142,35	284,23
1972	483,72	688,18	766,07	96,85	80,39	40,04	2 155,25	25,43	149,46	170,22	263,60
b) Anteil an den Gesamtaufwendungen der Gemeinschaft in % · Part en % des dépenses totales de la Communauté											
1971	27,4	29,4	28,0	4,7	8,5	2,0	100,0	1,2	5,5	5,6	11,2
1972	22,5	31,9	35,5	4,5	3,7	1,9	100,0	1,2	6,9	7,9	12,3

(a) Industrie sidérurgique au sens du traité de la CECA

(a) Industria siderurgica si sensi del trattato della CECA

Investitionsaufwendungen in der Eisen- und Stahlindustrie und im Eisenerzbergbau (a) nach Sektoren
Investeringsuitgaven in de ijzer- en staalindustrie en in de ijzererts-mijnbouw (a) per sector
II

di cui . waarvan

Thomas-Stahlwerke	SM-Stahlwerke	Elektro-Stahlwerke	LD-, Kaldo und sonstige Stahlwerke	Block- und Brammenstraßen	Stranggüß-Anlagen	Profilstraßen	Flachstahlstraßen	Hilfs- und Neben-einrichtungen der Walzwerke	Energiebetriebe und Leitungsnetze	Sonstige Einrichtungen der Eisen- und Stahlindustrie	Zeit
Acieries Thomas	Acieries Martin	Acieries électriques	Acieries LD, Kaldo et autres	Bloomings et slabbings	Coulées continues	Trains à profilés	Trains à produits plats	Installations annexes des trains	Installations énergétiques et réseau de distribution	Installations diverses (sidérurgiques)	Période
Acciaierie Thomas	Acciaierie Martin	Acciaierie elettriche	Acciaierie LD, Kaldo e altre	Treni per blumi e bramme	Colata continua	Treni per profilati	Treni per prodotti piatti	Impianti ausiliari	Complessi energetici e reti di distribuzione (siderurgia)	Impianti diversi (siderurgia)	Periodo
Thomas-staalfabrieken	Martin-staalfabrieken	Elektro-staalfabrieken	LD, Kaldo en andere staalfabrieken	Blokken en plakken-walsgroepen	Continu-gietinstallaties	Profiel-walsgroepen	Walsgroepen voor platte produkten	Hulp- en neveninstallaties	Energiebedrijven en distributienetten (ijzer- en staalindustrie)	Diverse inrichtingen in de ijzer- en staalindustrie	Tijdvak
12	13	14	15	16	17	18	19	20	21	22	

A) Spese effettive · Werkelijke uitgaven
a) Valore in milioni di \$ · Waarde in miljoen \$

49,69	27,38	10,59	7,10	31,59	—	61,36	77,91	36,19	56,82	78,89	1958
33,81	17,56	8,46	12,81	40,37	—	64,33	67,59	26,35	58,80	69,69	1959
21,18	29,12	11,11	33,99	43,60	—	90,39	175,47	40,84	60,68	96,62	1960
24,25	44,76	21,84	71,96	74,76	—	121,00	293,22	43,38	71,69	137,36	1961
23,05	30,18	21,10	78,06	91,26	2,31	144,48	292,73	60,79	84,23	162,87	1962
18,43	18,51	18,05	120,04	108,74	4,09	163,43	380,33	69,80	93,65	226,06	1963
9,24	22,70	19,88	106,47	78,58	5,58	146,27	344,55	59,30	86,34	213,70	1964
10,16	13,05	16,45	85,03	44,14	10,01	109,47	219,04	42,83	55,72	165,97	1965
10,23	8,65	10,43	92,81	43,43	13,12	116,28	186,00	46,18	43,04	145,42	1966
12,87	3,86	16,83	110,19	52,50	28,26	78,84	130,86	27,26	33,47	104,67	1967
5,35	6,66	16,58	119,53	82,97	19,89	66,39	193,82	27,97	33,37	105,20	1968
6,94	4,89	21,73	153,21	91,39	30,52	72,34	260,25	50,23	40,85	117,59	1969
6,28	5,42	48,21	171,25	80,79	63,99	111,00	539,68	76,82	45,55	180,13	1970
330,18	389,04	292,98	1 185,97	1 004,81	177,77	1 666,33	3 669,19	738,22	921,67	2 005,13	1954 - 1970

b) Incidenza % sulle spese totali della Comunità · Aandeel in % aan de totale uitgaven van de Gemeenschap

7,3	4,0	1,5	1,0	4,6	—	9,0	11,4	5,3	8,3	11,5	1958
5,4	2,8	1,4	2,0	6,4	—	10,3	10,8	4,2	9,4	11,1	1959
2,6	3,6	1,4	4,2	5,3	—	11,0	21,4	5,0	7,4	11,8	1960
2,1	3,8	1,8	6,1	6,3	—	10,4	24,9	3,9	6,1	11,7	1961
1,8	2,4	1,7	6,1	7,1	0,2	11,3	23,4	4,8	6,6	12,7	1962
1,2	1,2	1,2	8,0	7,2	0,3	10,9	25,2	4,6	6,2	15,0	1963
0,7	1,7	1,5	8,0	5,9	0,4	10,9	25,7	4,4	6,4	16,0	1964
1,1	1,4	1,7	8,9	4,6	1,0	11,4	22,9	4,5	5,8	17,3	1965
1,2	1,0	1,2	10,8	5,0	1,5	13,4	21,5	5,3	5,0	16,8	1966
1,8	0,6	2,3	14,6	6,9	3,8	11,0	17,7	3,4	4,4	14,4	1967
0,6	0,8	2,0	14,5	10,1	2,4	8,1	23,6	3,4	4,0	12,8	1968
0,7	0,5	2,1	14,5	8,6	2,9	6,8	24,6	4,7	3,9	11,1	1969
0,4	0,3	2,8	10,0	4,7	3,8	6,5	31,6	4,5	2,7	10,5	1970
2,1	2,4	1,8	7,4	6,3	1,1	10,4	22,9	4,6	5,8	12,6	1954 - 1970

B) Spese previste · Geraamde uitgaven
a) Valore in milioni di \$ · Waarde in miljoen \$

7,55	7,82	47,91	210,69	154,07	81,15	165,29	723,47	90,61	57,99	388,49	1971
2,55	2,99	41,53	194,59	106,80	69,84	107,36	557,99	81,11	78,37	303,41	1972

b) Incidenza % sulle spese totali della Comunità · Aandeel in % aan de totale uitgaven van de Gemeenschap

0,3	0,3	1,9	8,3	6,1	3,2	6,5	28,6	3,6	2,3	15,4	1971
0,1	0,1	1,9	9,0	5,0	3,2	5,0	25,9	3,8	3,6	14,1	1972

(a) Eisen- und Stahlindustrie im Sinne des Vertrages über die EGKS

(a) De ijzer- en staalindustrie in de zin van het EGKS-Verdrag

Investitionsaufwendungen in der Eisen- und Stahlindustrie und im Eisenerzbergbau je Tonne Erzeugung
Spese di investimenti nell'industria siderurgica e nelle miniere di ferro per tonnellata prodotta
Dépenses d'investissements dans l'industrie sidérurgique et les mines de fer par tonne produite
Investeringsuitgaven in de ijzer- en staalindustrie en in de ijzererts mijnbouw per ton produktie

Zeit/Période Periodo/Tijdvak	Deutschland (BR)	France	Italia	Nederland	Belgique . België	Luxembourg	EGKS . CECA
---------------------------------	------------------	--------	--------	-----------	-------------------	------------	-------------

A) Eisen- und Stahlindustrie in \$ pro t Rohstahl · Industrie sidérurgique : \$ par t d'acier brut
A) Industria siderurgica in \$ per tonnellata di acciaio grezzo — Ijzer- en staalindustrie in \$ per ton ruwstaal

1954	11,2	11,8	8,3	8,5	6,6	8,9	10,3
1955	12,6	8,6	6,5	16,7	5,6	6,9	9,9
1956	9,3	10,5	8,6	24,9	7,1	5,5	10,8
1957	9,1	7,4	11,3	28,6	9,6	8,9	11,8
1958	9,7	13,7	10,8	13,2	13,0	6,4	11,1
1959	7,0	12,5	9,2	12,3	12,7	6,4	9,3
1960	7,9	13,4	7,5	22,9	19,1	7,0	10,6
1961	12,6	21,2	11,4	31,6	18,2	7,6	15,2
1962	12,8	24,6	16,2	25,1	19,0	9,8	16,8
1963	14,3	17,9	44,0	23,8	22,0	10,8	20,2
1964	10,2	10,8	53,0	17,9	14,5	7,9	15,9
1965	8,5	8,7	19,4	11,9	15,5	5,4	10,8
1966	8,3	7,5	12,2	21,0	16,0	6,5	10,0
1967	6,1	8,7	7,9	27,8	10,3	3,5	8,1
1968	5,5	12,4	6,6	33,7	6,4	2,8	8,1
1969	6,8	12,4	9,7	26,9	10,3	6,2	9,7
1970	13,9	15,5	17,2	22,8	18,3	9,0	15,5
∅ 1954 - 1970	9,8	13,2	15,5	23,0	13,4	6,9	12,0

B) Eisenerzbergbau: \$ je t Erzeugung Fe-Inhalt
B) Mines de fer : \$ par tonne de production marchande en fer contenu
B) Miniere di ferro : \$ per tonnellata di produzione utilizzabile — Ferro contenuto
B) Ijzererts mijnbouw : \$ per ton produktie — Fe-gehalte


1954	2,3	1,3	7,9	—	—	0,2	1,6
1955	2,4	1,2	3,9	—	—	0,5	1,4
1956	2,3	1,8	5,3	—	—	0,8	1,9
1957	2,0	2,1	3,9	—	0,9	0,9	2,1
1958	2,4	1,6	2,9	—	1,8	0,4	1,7
1959	2,5	1,5	1,8	—	0,3	0,8	1,6
1960	2,0	1,6	2,4	—	0,9	0,5	1,6
1961	3,2	1,8	3,0	—	3,0	0,7	2,0
1962	1,9	1,8	5,2	—	0,3	0,7	1,8
1963	1,0	1,3	3,7	—	—	0,8	1,3
1964	1,8	0,9	2,2	—	—	0,5	1,0
1965	2,3	1,0	1,9	—	—	0,6	1,1
1966	0,9	0,7	2,0	—	—	0,6	0,8
1967	0,5	0,9	0,7	—	0,8	0,4	0,8
1968	0,8	1,0	0,4	—	—	0,5	1,0
1969	1,3	0,9	2,8	—	—	1,0	1,0
1970	1,6	0,8	1,9	—	—	1,8	1,0
∅ 1954 - 1970	2,0	1,3	3,3	—	1,2	0,6	1,4

ZUSAMMENFASSENDE ÜBERSICHTEN

DONNÉES RÉCAPITULATIVES PRINCIPALES

PRINCIPALI DATI RIASSUNTIVI

SAMENVATTENDE OVERZICHTEN



Zeit Période Periodo Tijdvak	Deutschland (BR)	France	Italia	UEBL · BLEU		EGKS CECA
				Belgique België	Luxembourg	
1967	8 553	49 845	1 222	88	6 304	66 011
1968	7 714	55 787	1 192	82	6 398	71 174
1969	7 451	56 019	1 157	93	6 311	71 031
1970	6 762	57 402	1 168	93	5 722	71 149
1970 IV	584	5 000	87	9	529	6 209
V	516	4 856	89	8	402	5 872
VI	557	5 246	101	8	478	6 391
VII	548	3 846	116	5	531	5 046
VIII	524	2 662	94	8	521	3 810
IX	547	5 242	113	8	503	6 413
X	559	5 390	110	8	467	6 534
XI	557	4 866	97	6	428	5 954
XII	523	4 953	97	8	451	6 033
1971 I	525	5 103	79	8	413	6 128
II	522	4 810	74	7	378	5 791
III	597	5 505	96	8	447	6 652
IV	513	5 140	95	5	349	6 102
V	500	4 406	89	3	360	5 357
VI	573	5 209	88	9	329	6 209
VII	556	3 113	87	5	425	4 186
VIII	489	3 329	81	6	407	4 311

	Großbritannien Royaume-Uni (a)	Schweden Suède (a)	UdSSR URSS (c)	Vereinigte Staaten USA (b)	Kanada Canada (d)	Venezuela Venezuela (d)	Welt Monde (c)
1967	12 943	28 752	168 251	85 546	37 788	17 200	628 500
1968	13 935	32 821	176 617	87 239	42 062	15 400	686 300
1969	12 302	33 272	186 175	89 672	32 400	16 630	719 100
1970	12 021	31 809	195 000	91 273	34 739	21 400	753 000
1970 IV	1 146 (e)	3 320	48 203	6 739	3 545	1 490	
V	922	2 936		9 412	5 262	2 215	
VI	871	3 013		9 672	5 326	2 279	
VII	1 090 (e)	1 515	50 000	9 805	5 257	2 072	
VIII	959	3 015		9 532	5 385	2 094	
IX	1 166 (e)	3 160		9 041	4 560	2 201	
X	970	3 336	49 899	8 392	5 155	1 904	
XI	838	2 996		6 087	4 219	1 455	
XII	1 094 (e)	2 973		6 056			
1971 I	904	2 908	48 800	5 436	1 694		
II	903	2 894		5 314	1 477		
III	1 036 (e)	3 236		5 992	1 769		
IV	917	2 823	51 100	6 447	2 965		
V		2 664		9 305	5 700		
VI					9 216		

Quelle } (a) Monthly Statistics of the British Iron and Steel Board · BISF
Source } (b) Mineral Trade Notes — Bureau of Mines — US Department of the Interior
Fonte } (c) Eisen- und Stahlstatistik — Statistisches Bundesamt — Außenstelle Düsseldorf
Bron } (d) Monthly Bulletin of Statistics — United Nations

(e) Mois de 5 semaines, tous les autres mois 4 semaines
Mese di 5 settimane, tutti gli altri mesi di 4 settimane

(e) Monate zu 5 Wochen, alle anderen Monate zu 4 Wochen
Maanden van 5 weken, alle andere maanden 4 weken

Production de fonte brute (a) en quantité absolue, et en % de la production d'acier brut
 Produzione di ghisa grezza (a) in quantità assoluta, e in % della produzione di acciaio grezzo

Zeit Période Periodo Tijdvak	Deutschland (BR)	France	Italia	Nederland	UEBL · BLEU		EGKS CECA
					Belgique België	Luxembourg	
	1	2	3	4	5	6	7
Roheisenerzeugung · 1000 t · Production de fonte brute							
1967	27 366	15 692	7 312	2 579	8 994	3 960	65 902
1968	30 305	16 414	7 842	2 821	10 448	4 308	72 139
1969	33 764	18 128	7 795	3 461	11 313	4 865	79 326
1970	33 627	19 128	8 354	3 594	10 955	4 810	80 467
1969 VII	2 944	1 293	668	256	887	424	6 472
VIII	2 964	1 089	690	326	916	391	6 376
IX	2 841	1 538	611	315	972	423	6 701
X	3 021	1 610	519	268	998	433	6 850
XI	2 949	1 620	520	328	959	414	6 788
XII	2 755	1 668	633	326	990	414	6 786
1970 I	2 904	1 752	738	315	825	413	6 948
II	2 742	1 590	626	278	786	397	6 419
III	2 911	1 711	717	320	987	444	7 088
IV	2 943	1 692	702	298	1 012	439	7 086
V	2 827	1 666	746	323	1 002	403	6 968
VI	2 866	1 593	732	290	962	427	6 871
VII	3 007	1 438	700	278	907	424	6 754
VIII	2 948	1 166	725	312	904	387	6 442
IX	2 739	1 628	732	299	954	385	6 737
X	2 788	1 709	680	294	918	368	6 758
XI	2 597	1 594	620	310	759	365	6 246
XII	2 354	1 590	635	276	937	359	6 150
1971 I	2 605	1 724	720	284	979	377	6 688
II	2 519	1 570	690	245	879	353	6 256
III	2 826	1 664	753	292	953	404	6 892
IV	2 528	1 597	646	264	947	391	6 373
V	2 576	1 457	745	306	965	376	6 424
VI	2 676	1 393	685	333	922	387	6 396
VII	2 677	1 242	686	353	918	418	6 294
VIII	2 575	1 230	649	293	885	407	6 039
XI	2 497	1 596	694	340	939	396	6 462

Roheisenerzeugung in % der Rohstahlerzeugung

Rapport $\frac{\text{fonte}}{\text{acier}}$ en %

1967	74,5	79,8	46,0	75,8	92,6	88,4	73,3
1968	73,6	80,5	46,2	76,2	90,3	89,1	73,2
1969	74,5	80,6	47,5	73,5	88,2	88,2	73,9
1970	74,7	80,5	48,4	71,5	86,9	88,1	73,7
1969 4	74,8	82,3	50,0	72,0	86,9	88,5	75,5
1970 1	73,9	80,4	48,4	71,5	85,6	88,1	73,3
2	73,9	79,9	47,0	70,8	86,4	88,1	73,0
3	74,9	80,9	50,3	72,2	88,4	88,5	74,3
4	76,1	81,2	47,5	71,2	87,2	87,6	74,4
1971 1	73,6	80,0	50,7	69,9	85,3	87,8	73,4
2	75,1	80,0	48,9	73,3	85,2	87,8	73,7

(a) Production nette (sans fonte repassée), y compris fonte Spiegel et ferromanganèse carburé au haut fourneau et au four électrique à fonte et, pour l'Allemagne (RF), ferro-silicium au haut fourneau

(b) Sans ferro-alliages

(c) Estimation — Chine (RP) non comprise

(d) Mois de cinq semaines, tous les autres mois quatre semaines

(e) Année de 53 semaines, toutes les autres années 52 semaines

(a) Produzione netta (esclusa la ghisa di rifusione), ivi compresi ghisa speculare e ferro manganese carburato all'altoforno ed al forno elettrico per ghisa e, per la Germania (R.F.), ferro silicio all'altoforno

(b) Senza ferro-leghe

(c) Valutazione — Senza la Cina (RP)

(d) Mese di 5 settimane, tutti gli altri mesi di 4 settimane

(e) Anno di 53 settimane, tutti gli altri anni di 52 settimane

Roheisenerzeugung (a) in absoluten Mengen und in % der Rohstahlerzeugung

Productie van ruwijzer (a) in werkelijke hoeveelheden en in % van de ruwstaalproductie

2

Großbritannien Royaume-Uni	Österreich Autriche	UdSSR URSS	USA	Japan (b) Japon	Welt (c) Monde	Zeit Période Periodo Tijdvak
8	9	10	11	12	13	
<i>Produzione di ghisa grezza · 1000 t · Productie van ruwijzer</i>						
15 395	2 140	74 800	79 512	40 095	337 700	1967
16 695	2 474	78 800	81 041	46 397	361 100	1968
16 652	2 816	81 630	86 616	58 147	392 400	1969
17 671 (e)	2 964	85 900	83 323	68 048	407 500	1970
1 398 (d)	240	} 20 700	7 140	4 856	.	VII 1969
1 134	251		7 016	5 027	.	VIII
1 211	251		7 050	5 060	.	IX
1 582 (d)	256	} 20 915	7 554	5 390	.	X
1 306	239		7 247	5 287	.	XI
1 287	209		7 400	5 539	.	XII
1 576 (d)	239	} 20 889	6 985	5 645	.	I 1970
1 390	234		6 434	5 095	.	II
1 427	240		7 339	5 749	.	III
1 765 (d)	261	} 21 366	7 095	5 440	.	IV
1 398	256		7 368	5 670	.	V
1 300	250		7 171	5 562	.	VI
1 540 (d)	253	} 21 850	6 941	5 695	.	VII
1 333	249		6 904	5 698	.	VIII
1 721 (d)	243		6 754	5 673	.	IX
1 382	264	} 21 795	6 859	5 968	.	X
1 254	248		6 589	5 858	.	XI
1 585 (d)	228		6 884	5 995	.	XII
1 351	236	} 21 600	7 108	6 117	.	I 1971
1 340	228		6 725	5 640	.	II
1 601 (d)	255		7 767	6 231	.	III
1 299	228	} 22 200	7 678	5 831	.	IV
1 272	231		7 916	6 141	.	V
1 268 (d)	245		7 234	5 809	.	VI
1 117	256			6 016		VII
1 173						VIII
 <i>Rapporto $\frac{ghisa}{acciaio}$ in %</i>						
<i>Productie van ruwijzer in % van de ruwstaalproductie</i>						
63,4	70,8	73,2	67,6	63,8	69,7	1967
63,5	71,0	74,2	66,5	69,4	70,1	1968
62,0	71,7	74,0	66,0	70,8	70,0	1969
62,4	72,7	74,1	68,2	72,9	70,9	1970
						4 1969
61,8	71,3	74,1	66,4	71,2	.	1 1970
62,2	73,2	73,9	67,9	71,1	.	2
65,5	72,4	75,1	68,5	72,0	.	3
60,1	73,1	73,2	70,8	77,4	.	4
65,0	70,6	72,7	66,8	81,0	.	1 1971
62,4	71,0	73,7	67,0	82,8	.	2

(a) Einschl. Spiegeleisen und kohlenstoffreiches Ferromangan auch aus Elektro-Roheisenöfen, und für Deutschland (BR) einschl. Hochofen-Ferrosilizium— ohne umgeschmolzenes Roheisen

(b) Ohne Ferrolegierungen

(c) Geschätzt — Ohne China (VR)

(d) Monate zu 5 Wochen, alle anderen Monate zu 4 Wochen

(e) Jahr zu 53 Wochen, alle anderen Jahre zu 52 Wochen

(a) Inclusief spiegelijzer en koolstofrijk ferromangaan, ook uit elektrische ruw-ijzerovens, en voor Duitsland (BR) inclusief hoogoven-ferrosilicium — excl. omgesmolten ruwijzer

(b) Zonder ferrolegeringen

(c) Raming — zonder Chin. Volksrepubliek

(d) Maanden van 5 weken, alle andere maanden 4 weken

(e) Jaar van 53 weken, alle andere jaren 52 weken

Production d'acier brut (lingots et moulages) (a) et part en % de la production mondiale

Produzione di acciaio grezzo (lingotti e acciaio spillato per getti) (a) e parte in % della produzione mondiale

Zeit Période Periodo Tijdvak	Deutschland (BR)	France	Italia	Nederland	UEBL · BLEU		EGKS CECA
					Belgique België	Luxembourg	
	1	2	3	4	5	6	7
Rohstahlerzeugung · 1000 t · Production d'acier brut							
1967	36 744	19 658	15 890	3 401	9 712	4 481	89 885
1968	41 159	20 403	16 964	3 706	11 568	4 834	98 634
1969	45 316	22 510	16 428	4 712	12 832	5 521	107 319
1970	45 041	23 774	17 277	5 030	12 607	5 462	109 191
1969 VII	3 907	1 536	1 443	317	955	486	8 643
VIII	3 857	1 313	1 264	419	1 014	435	8 301
IX	3 791	1 986	1 293	431	1 120	483	9 105
X	4 084	2 008	1 053	404	1 173	503	9 225
XI	3 959	1 939	1 039	439	1 088	455	8 920
XII	3 613	2 040	1 263	430	1 132	469	8 947
1970 I	3 950	2 194	1 525	423	962	482	9 536
II	3 750	1 995	1 321	400	929	453	8 848
III	3 885	2 109	1 476	452	1 143	489	9 556
IV	4 037	2 128	1 526	425	1 199	509	9 824
V	3 738	2 086	1 516	447	1 142	442	9 370
VI	3 908	2 007	1 544	414	1 103	489	9 463
VII	4 055	1 773	1 527	373	1 012	482	9 223
VIII	3 927	1 381	1 249	436	1 006	427	8 425
IX	3 620	2 073	1 522	420	1 113	443	9 192
X	3 655	2 130	1 477	427	1 068	427	9 184
XI	3 453	1 954	1 334	422	851	413	8 428
XII	3 063	1 946	1 260	389	1 079	406	8 143
1971 I	3 470	2 130	1 418	391	1 143	413	8 935
II	3 448	1 961	1 358	365	1 045	413	8 589
III	3 882	2 113	1 497	418	1 108	466	9 485
IV	3 369	1 980	1 353	383	1 106	446	8 637
V	3 348	1 795	1 492	414	1 119	413	8 580
VI	3 647	1 780	1 412	435	1 101	456	8 831
VII	3 621	1 540	1 451	462	1 046	485	8 605
VIII	3 441	1 434	1 150	409	1 037	456	7 927
IX	3 338	2 007	1 490	438	1 124	452	8 849
Anteil an der Welterzeugung (%) · Part en % de la production mondiale							
1964	8,9	4,7	2,3	0,6	2,1	1,1	19,7
1965	8,3	4,4	2,8	0,7	2,1	1,0	19,3
1966	7,6	4,2	3,0	0,7	1,9	1,0	18,4
1967	7,6	4,1	3,3	0,7	2,0	0,9	18,6
1968	8,0	4,0	3,3	0,7	2,2	0,9	19,1
1969	8,1	4,0	2,9	0,9	2,3	1,0	19,2
1970	7,8	4,1	3,0	0,9	2,2	1,0	19,0

(a) Y compris la production d'acier liquide pour moulage des fonderies d'acier indépendantes

(b) Y compris la production des fonderies d'acier indépendantes non recensées par l'American Iron and Steel Institute

(c) Estimation — Chine (RP) non comprise

(d) Mois de cinq semaines, tous les autres mois quatre semaines

(e) Année de 53 semaines, toutes les années 52 semaines

(a) Ivi compresa la produzione di acciaio liquido per getti delle fonderie d'acciaio indipendenti

(b) Ivi compresa la produzione delle fonderie di acciaio indipendenti non censite dall'American Iron and Steel Institute

(c) Valutazione — Senza la Cina (RP)

(d) Mese di 5 settimane, tutti gli altri mesi di 4 settimane

(e) Anno di 53 settimane, tutti gli altri di 52 settimane

Rohstahlerzeugung (Blöcke und Flüssigstahl) (a) sowie Anteil in % an der Weltrohstahlerzeugung
Productie van ruwstaal (blokken en vloeibaar staal voor gietwerk) (a) en aandeel in % van de wereldproductie

3

Großbritannien Royaume-Uni	Österreich Autriche	UdSSR URSS	USA (b)	Japan japon	Welt (c) Monde	Zeit- Periode Tijdvak
8	9	10	11	12	13	

Produzione di acciaio grezzo · 1000 t · Ruwstaalproductie

24 277	3 023	102 235	118 020	62 154	484 500	1967
26 276	3 467	106 532	121 900	66 893	515 800	1968
26 845	3 926	110 290	131 175	82 167	558 200	1969
28 329 (e)	4 079	116 000	122 120	93 322	575 000	1970
2 085 (d)	349	} 27 700	10 568	6 843	.	VII 1969
1 762	323		10 620	6 970	.	VIII
1 968	348		10 715	7 156	.	IX
2 614 (d)	355	} 28 189	11 459	7 630	.	X
2 151	337		11 081	7 444	.	XI
1 977	280		10 984	7 844	.	XII
2 574 (d)	343	} 28 191	10 455	7 832	.	I 1970
2 269	321		9 762	7 241	.	II
2 267	336		11 052	8 066	.	III
2 847 (d)	360	} 28 902	10 587	7 682	.	IV
2 238	324		10 763	7 927	.	V
2 094	355		10 529	7 852	.	VI
2 233 (d)	359	} 29 100	10 025	7 959	.	VII
2 031	325		10 010	7 802	.	VIII
2 752 (d)	345		9 974	7 943	.	IX
2 321	362	} 29 807	9 706	8 074	.	X
2 242	343		9 307	7 398	.	XI
2 446 (d)	307		9 706	7 546	.	XII
2 134	323	} 29 700	10 483	7 491	.	I 1971
2 111	328		10 112	7 103	.	II
2 358 (d)	368		11 758	7 630	.	III
1 982	330	} 30 100	11 767	7 094	.	IV
1 994	318		11 614	7 330	.	V
2 173 (d)	343		10 685	7 044	.	VI
1 587	348			7 265	.	VII
1 814					.	VIII

Parte in % della produzione mondiale - Aandeel in % van de wereldproductie

6,2	0,7	19,9	27,7	9,3	100	1964
6,2	0,7	20,4	27,4	9,2	100	1965
5,3	0,7	21,0	27,0	10,3	100	1966
5,0	0,6	21,1	24,4	12,8	100	1967
5,1	0,7	20,7	23,6	13,0	100	1968
4,8	0,7	19,8	23,5	14,7	100	1969
4,9	0,7	20,1	21,3	16,2	100	1970

(a) Einschließlich der Erzeugung von Flüssigstahl für Stahlguß der unabhängigen Stahlgießereien

(b) Einschließlich der Erzeugung der unabhängigen Stahlgießereien, die nicht vom American Iron and Steel Institute erfaßt werden

(c) Geschätzt - Ohne China (VR)

(d) Monate zu 5 Wochen, alle anderen Monate zu 4 Wochen

(e) Jahr zu 53 Wochen, alle anderen Jahre zu 52 Wochen

(a) Met inbegrip van de productie van vloeibaar staal voor gietwerk der zelfstandige staalgietereien

(b) Inclusief de productie der onafhankelijke staalgietereien, welke niet door het American Iron and Steel Institute worden geënquêteerd

(c) Raming - zonder Chin. Volksrepubliek

(d) Maanden van 5 weken, alle andere maanden 4 weken

(e) Jaar van 53 weken, alle andere jaren 52 weken

Consommation apparente d'acier brut, par pays, et en kg par habitant (taux annuel), dans la Communauté (a)

Consumo apparente di acciaio grezzo, per paesi e in kg per abitante (tasso annuo), nella Comunità (a)

A) En considérant seulement dans le commerce extérieur les produits du traité

Considerati nel commercio estero solamente i prodotti del trattato

A) Berechnet unter Beschränkung auf die unter den Vertrag fallenden Erzeugnisse

Alleen rekening houdend met de produkten die onder het verdrag vallen

Zeit Période Periodo Tijdvak	Deutschland (BR)		France		Italia		Nederland		UEBL BLEU		EGKS CECA	
	1000 t	kg	1000 t	kg	1000 t	kg	1000 t	kg	1000 t	kg	1000 t	kg
	1	2	3	4	5	6	7	8	9	10	11	12
1966	32 277	541	17 534	355	14 602	275	3 450	277	4 113	417	71 976	390
1967	30 583	511	17 962	360	16 992	320	3 308	273	4 062	410	72 907	393
1968	36 501	607	18 827	374	18 473	344	3 771	296	4 389	440	81 961	438
1969	42 393	697	22 944	456	20 108	371	4 412	343	5 270	528	95 127	506
1970	43 544	707	23 158	456	20 835	383	4 377	336	5 168	516	97 082	511
1963 1	6 953	485	3 848	323	3 451	269	626	210	821	342	15 699	353
2	7 066	491	4 313	361	3 600	280	758	253	953	396	16 690	374
3	7 473	517	3 416	285	3 339	259	719	240	787	327	15 734	352
4	7 088	490	4 258	354	3 690	285	783	260	1 047	434	16 866	376
1964 1	7 841	540	4 529	375	3 491	269	813	269	878	364	17 552	390
2	8 509	584	4 637	383	3 086	237	870	287	983	406	18 085	400
3	9 086	621	3 726	307	2 556	195	823	271	947	391	17 138	378
4	8 758	598	4 529	372	2 975	227	877	287	1 283	526	18 422	406
1965 1	8 728	594	4 504	369	2 753	210	889	290	884	362	17 758	390
2	8 583	581	4 430	362	3 141	238	857	279	1 001	409	18 012	394
3	8 641	584	3 543	289	3 068	232	720	233	721	294	16 693	364
4	7 716	520	4 457	363	3 526	266	806	260	1 046	426	17 551	382
1966 1	8 287	557	4 500	365	3 437	259	867	279	970	394	18 061	392
2	8 433	565	4 601	372	3 645	274	904	290	1 086	441	18 669	405
3	8 321	556	3 739	302	3 477	261	896	287	843	341	17 276	374
4	7 236	484	4 694	378	4 043	303	783	250	1 214	491	17 970	388
1967 1	7 131	477	4 732	383	4 175	318	826	263	880	355	17 744	385
2	7 480	500	4 745	383	4 501	337	909	289	1 001	404	18 636	402
3	8 114	542	3 813	307	4 060	306	806	255	1 132	456	17 925	386
4	7 858	524	4 672	376	4 256	317	767	242	1 049	422	18 602	399
1968 1	8 317	554	4 983	400	4 441	331	994	313	959	385	19 694	423
2	9 213	613	4 080	327	4 687	349	941	296	1 092	438	20 013	429
3	9 651	640	4 324	346	4 325	321	932	292	973	389	20 205	432
4	9 320	617	5 440	434	5 020	372	904	283	1 365	546	22 049	471
1969 1	9 816	647	5 955	474	5 292	392	1 060	330	1 155	463	23 278	496
2	10 707	704	5 943	472	5 564	411	1 113	346	1 394	559	24 721	526
3	11 053	724	5 105	405	4 920	366	1 107	343	1 305	522	23 490	498
4	10 817	708	5 941	470	4 332	319	1 132	349	1 416	566	23 638	500
1970 1	11 387	742	6 148	486	5 549	408	1 005	309	1 371	548	25 460	538
2	11 465	745	6 240	491	5 411	397	1 255	385	1 465	585	25 836	544
3	11 056	716	4 875	383	4 986	366	1 070	327	1 331	530	23 318	490
4	9 636	622	5 895	461	4 889	358	1 047	319	1 001	399	22 468	471

(a) Production + consommation de ferraille dans les laminoirs + importations — exportations ± variations des stocks (stocks en usine et chez les négociants). On a converti en équivalent d'acier brut les tonnages importés et exportés et les variations des stocks en utilisant les coefficients suivants:

Produits du traité:
Lingots: 1,00; Demi-produits: 1,17; Coils et feuillards à chaud: 1,23; Matériel de voie: 1,30; Tôles fortes et moyennes: 1,42; Tôles fines et larges plats: 1,36; Autres produits du traité: 1,27.

Produits hors traité:
Fil tréfilé: 1,27; Feuillards à froid et barres étirées: 1,36; Tubes d'acier: 1,47; Barres forgées: 1,23.

Les produits en aciers fins et spéciaux, dont le chutage est d'environ 60 % plus fort que pour les aciers ordinaires, ont été convertis à l'aide de coefficients majorés par ce rapport.

(b) Tubes, fil tréfilé, feuillards laminés à froid, profilés à froid, produits étirés, produits sidérurgiques forgés.

(a) Produzione + consumo di rottame nei laminatoi + importazioni — esportazioni ± variazioni delle scorte (scorte presso gli stabilimenti e presso i negozianti). Sono stati convertiti in equivalente di acciaio grezzo i quantitativi importati ed esportati e le variazioni delle scorte utilizzando i coefficienti seguenti:

Prodotti del trattato:
Lingotti: 1,00; Semiprodotto: 1,17; Coils e nastri a caldo: 1,23; Materiale per binari: 1,30; Lamiera da 3 mm e oltre: 1,42; Lamiera inferiori a 3 mm e larghi piatti: 1,36; Altri prodotti del trattato: 1,27.

Prodotti non considerati nel trattato:
Fili trafilati: 1,27; Nastri laminati a freddo e prodotti stirati: 1,36; Tubi di acciaio: 1,47; Prodotti forgiati: 1,23.

I prodotti in acciai fini e speciali la cui percentuale di scarto è di circa 60 % più forte che per gli acciai comuni sono stati convertiti per mezzo di coefficienti aumentati in proporzione di questo rapporto.

(b) Tubi, fili trafilati, nastri laminati a freddo, profilati a freddo, prodotti stirati, prodotti siderurgici forgiati.

Marktversorgung mit Rohstahl nach Ländern der Gemeinschaft, insgesamt und in kg pro Kopf der Bevölkerung (Jahresniveau) (a)

4

Berekend verbruik van ruwstaal per land van de Gemeenschap — Totaal en in kg per hoofd van de bevolking (op jaarbasis) (a)

B) En incluant dans le commerce extérieur les produits hors traité (b)

B) Berechnet unter Einbeziehung der nicht unter den Vertrag fallenden Erzeugn. in den Außenhandel (b)

Conglobando nel commercio estero i prodotti non contemplati dal trattato (b)

Met inbegrip van de niet onder het verdrag vallende produkten in de buitenlandse handel (b)

Zeit Période Periodo Tijdvak	Deutschland (BR)		France		Italia		Nederland		UEBL BLEU		EGKS CECA	
	1000 t	kg	1000 t	kg	1000 t	kg	1000 t	kg	1000 t	kg	1000 t	kg
	1	2	3	4	5	6	7	8	9	10	11	12
1966	30 326	508	17 055	345	14 025	264	4 046	325	3 233	328	68 685	372
1967	27 827	465	17 458	350	16 286	307	4 018	319	3 379	341	68 968	372
1968	33 732	561	18 274	363	17 646	328	4 438	349	3 505	351	77 595	415
1969	39 515	649	22 323	443	19 558	361	5 028	391	4 250	426	90 674	482
1970	40 283	654	22 390	411	20 608	378	5 272	405	4 202	419	92 755	489
1963 1	6 627	462	3 731	313	3 356	261	685	230	649	271	15 048	338
2	6 678	464	4 135	346	3 513	273	824	275	760	316	15 910	356
3	7 041	487	3 296	275	3 264	253	771	257	606	252	14 978	335
4	6 637	459	4 092	340	3 619	279	869	289	856	355	16 073	358
1964 1	7 396	510	4 403	365	3 407	262	961	318	665	275	16 832	374
2	8 065	553	4 488	350	2 961	227	1 077	355	773	320	17 364	384
3	8 709	596	3 622	298	2 425	185	944	310	763	315	16 463	363
4	8 377	572	4 316	355	2 847	217	1 009	330	1 073	440	17 622	388
1965 1	8 236	560	4 299	352	2 592	197	1 040	340	661	270	16 828	369
2	8 190	555	4 262	348	2 941	223	986	321	783	320	17 162	376
3	8 219	555	3 402	277	2 872	217	837	271	503	205	15 833	346
4	7 291	492	4 284	349	3 307	250	960	310	808	329	16 650	363
1966 1	7 843	527	4 390	356	3 287	248	1 051	339	745	303	17 316	376
2	7 986	535	4 469	362	3 487	263	1 058	340	843	342	17 843	387
3	7 783	520	3 647	294	3 370	253	1 027	329	630	255	16 457	356
4	6 714	449	4 549	366	3 881	291	910	290	1 015	411	17 069	369
1967 1	6 490	434	4 607	373	4 016	306	1 007	321	680	275	16 800	365
2	6 760	452	4 612	372	4 300	321	1 143	363	850	343	17 665	381
3	7 452	497	3 708	299	3 904	294	943	299	1 013	408	17 020	367
4	7 125	475	4 531	364	4 066	303	925	292	836	336	17 483	376
1968 1	7 672	511	4 856	390	4 202	313	1 198	378	750	301	18 678	401
2	8 653	575	3 981	319	4 481	334	1 081	340	868	348	19 064	409
3	8 939	593	4 177	334	4 153	308	1 080	338	761	305	19 110	409
4	8 468	561	5 260	420	4 810	357	1 079	337	1 126	450	20 743	442
1969 1	9 112	601	5 806	462	5 186	384	1 142	356	905	363	22 151	472
2	9 978	656	5 753	457	5 317	393	1 301	404	1 130	453	23 479	499
3	10 359	679	4 990	396	4 762	351	1 285	398	1 074	430	22 470	476
4	10 066	659	5 774	427	4 293	316	1 300	401	1 141	456	22 574	478
1970 1	10 595	691	5 919	468	5 489	404	1 238	381	1 097	438	24 338	514
2	10 690	695	6 058	477	5 339	392	1 483	455	1 191	475	24 761	522
3	10 148	657	4 739	372	4 970	364	1 256	384	1 135	452	22 248	467
4	8 850	572	5 674	444	4 810	352	1 295	395	779	310	21 408	449

(a) Erzeugung + Schrottverbrauch in den Walzwerken + Einfuhr — Ausfuhr ± Lagerbewegung bei den Werken und Händlern. Die ein- und ausgeführten Mengen und die Lagerbewegung werden mit folgenden Einsatzzahlen auf Rohstahlgewicht umgerechnet:

Erzeugnisse des Vertrages:

Rohblöcke: 1,00; Halbzeug: 1,17; Warmbreitband und Bandstahl, warm gewalzt: 1,23; Oberbaumaterial: 1,30; Grob- und Mittelbleche: 1,42; Feinbleche und Breitflachstahl: 1,36; übrige Vertragserzeugnisse: 1,27.

Erzeugnisse außerhalb des Vertrages:

Gezogener Draht: 1,27; Bandstahl, kaltgewalzt, und Blankstahl: 1,36; Stahlrohre: 1,47; geschmiedete Stäbe: 1,23.

Erzeugnisse aus Edelstahl, deren Walzverluste etwa 60 % über dem Massenstahl liegen, wurden mit entsprechend höheren Koeffizienten hochgerechnet.

(b) Rohre, gezogener Draht, Kaltband und Kaltbandprofile, blankgezogenes Material, Schmiedeerzeugnisse.

(a) Produktie + verbruik van schroot in de walsrijen + invoer — uitvoer ± voorraadschommelingen (in de bedrijven, en bij de handelaren). De in- en uitgevoerde tonnages en de voorraadschommelingen zijn omgerekend in ruwstaal equivalent met toepassing van de volgende coëfficiënten:

Produkten die onder het Verdrag vallen:

Blokken: 1,00; Halffabriek: 1,17; Warmgewalst breedband en bandstaal: 1,23; Spoorwegmateriaal: 1,30; Platen van 3 mm en dikker: 1,42; Platen dunner dan 3 mm en universeel staal: 1,36; andere produkten die onder het Verdrag vallen: 1,27.

Produkten, die niet onder het Verdrag vallen:

Getrokken draad: 1,27; Koudgewalst bandstaal en getrokken materiaal: 1,36; Stalen buizen: 1,47; smederijprodukten: 1,23.

Op produkten van speciale staalsoorten waarvan het walsverlies ongeveer 60 % hoger is dan voor gewoon staal wordt een dienovereenkomstig hogere coëfficiënt toegepast.

(b) Buizen, getrokken draad, koudgewalst bandstaal, koudgewalste profielen, getrokken materiaal en smederijprodukten.

Évolution comparée, par pays, des indices : — de la consommation d'acier brut — de l'ensemble de la production industrielle — et de la production des industries transformatrices des métaux
 Evoluzione comparata, per paese, degli indici : del consumo di acciaio grezzo, della produzione industriale complessiva, e della produzione delle industrie di trasformazione dei metalli

Vergleichende Gegenüberstellung der Entwicklung der Indizes der Marktversorgung mit Rohstahl, der industriellen Produktion sowie der metallverarbeitenden Industrie nach Ländern
 Vergelijking van het verloop van het staalverbruik en van de produktie-indices algemeen zowel als van de metaalverwerkende industrie per land

Ø 1960—1964= 100

Zeit Période Periodo Tijdvak	Industrielle Produktion · Production industrielle Produzione industriale · Industriële produktie						Marktversorgung mit Rohstahl Consommation apparente d'acier brut Consumo apparente di acciaio grezzo Berekend staalverbruik					
	Deutsch- land (BR)	France	Italia	Neder- land	UEBL BLEU	EGKS CECA	Deutsch- land (BR)	France	Italia	Neder- land	UEBL BLEU	EGKS CECA
	1	2	3	4	5	6	7	8	9	10	11	12
	A) Gesamtindex (a) · Indice général (a) A) Indice generale (a) · Algemene index (a)						C) Variante I (b) · Variante (b) C) Variante I (b) · Variant I (b)					
1965	111	105	96	111	103	106	111	109	104	110	104	109
1966	113	112	107	119	105	111	106	113	122	116	117	112
1967	110	114	115	124	107	113	101	116	145	111	115	113
1968	124	118	123	138	114	122	120	121	154	126	125	127
1969	140	133	126	155	124	136	139	148	168	148	150	148
1970	149	(142)	135	170	130	(144)	143	149	174	147	147	151
1968	1	113	124	120	134	110	118	128	148	133	109	122
	2	126	107	126	137	117	120	121	105	156	126	124
	3	120	106	114	127	105	114	127	111	144	125	110
	4	138	139	129	154	122	137	123	140	168	121	155
1969	1	131	136	129	150	121	133	153	177	142	132	145
	2	144	141	138	153	129	142	153	186	149	158	154
	3	133	114	117	144	114	124	145	131	164	148	146
	4	153	145	119	173	133	145	142	153	145	152	161
1970	1	145	(148)	137	170	126	(145)	158	185	135	155	158
	2	155	(149)	142	170	135	(151)	161	181	168	166	160
	3	140	(120)	123	155	121	(131)	145	125	166	144	145
	4	155	(152)	138	183	138	(152)	127	152	163	140	139
	B) Metallverarbeit. Ind. · Ind. transform. d. métaux B) Ind. trasformatrici dei metalli Metaalverwerkende Industrie						D) Variante II (c) · Variante II (c) D) Variante II (c) · Variant II (c)					
1965	118	113	103	117	119	115	112	109	101	116	99	109
1966	117	120	116	122	122	119	106	115	120	122	116	112
1967	109	123	130	126	124	118	98	118	140	122	121	113
1968	123	128	135	134	127	127	118	123	151	134	126	127
1969	146	147	154	152	147	148	139	155	163	152	152	148
1970	159	(140)	176	167	158	(156)	141	151	177	159	151	152
1968	1	108	131	129	124	125	119	130	144	145	108	129
	2	128	110	152	134	130	127	107	154	131	124	131
	3	115	111	120	129	116	115	112	143	131	109	132
	4	142	158	140	148	137	147	142	165	131	161	144
1969	1	134	144	166	136	141	142	156	178	138	131	145
	2	153	156	181	156	150	158	155	183	157	162	154
	3	133	122	138	147	134	132	134	163	155	154	147
	4	165	163	131	167	166	160	155	143	157	164	148
1970	1	155	(154)	180	158	155	158	159	188	150	156	159
	2	171	(152)	184	171	162	167	163	183	179	171	162
	3	143	(106)	151	162	145	135	128	171	152	162	146
	4	168	(149)	188	178	158	165	153	165	157	112	140

(a) Non compris le bâtiment
Esclusa l'edilizia

(b) Calculée en considérant seulement dans le commerce extérieur les produits du Marché commun (voir tableau 4 A)
La variante è calcolata considerando nel commercio estero soltanto i prodotti del mercato comune (cfr. tabella 4 A)

(c) Calculée en incluant dans le commerce extérieur les produits sidérurgiques hors traité (voir tableau 4 B)
La variante è calcolata comprendendo nel commercio estero i prodotti siderurgici non contemplati dal trattato (cfr. tabella 4 B)

(a) Ohne Baugewerbe
Uitgezonderd bouwnijverheid

(b) Berechnet unter Beschränkung auf die dem Gemeinsamen Markt zugehörigen Erzeugnisse (siehe Tabelle 4 A)
Berekening beperkt tot die artikelen, welke onder het Verdrag van de gemeenschappelijke markt vallen (zie tabel 4 A)

(c) Berechnet unter Einbeziehung des Außenhandels mit Eisen- und Stahl-erzeugnissen, die nicht unter den Vertrag fallen (siehe Tabelle 4 B)
Bij de berekening zijn de niet onder het Verdrag vallende producten in de buitenlandse handel meegeteld (zie tabel 4 B)

Importance en valeur, des projets d'investissement déclarés à l'avance à la CECA au titre de la décision 22-66 (a) par catégories de projets, pour l'ensemble de la Communauté

Wertmäßige Bedeutung der Investitionsprojekte nach Anlagegruppen für die Gemeinschaft insgesamt, welche im voraus, entsprechend der Entscheidung 22-66 (a) an die EGKS gemeldet worden sind

6

Ammontare dei progetti di investimento dichiarati preventivamente alla CECA a mente della decisione n. 22-66 (a) per categoria di progetti, e per l'insieme della Comunità

Investeringsprojekten van tevoren aan de EGKS gemeld volgens het besluit 22-66 (a) verdeeld naar soort project (in geldwaarde)

Mio \$

Zeit Période Período Tijdvak (b)	Eisen- und Stahlindustrie · Industrie sidérurgique Industria siderurgica · IJzer- en staalindustrie					Eisenerzbergbau insgesamt Mines de fer total Minière di ferro totale Ijzerertsijmen totaal	Insgesamt Total Totale Totaal (5 + 6)
	Hochöfen Hauts fourn. Altiforni Hoogovens (c)	Stahlwerke Acieries Acciaierie Staalfab.	Walzwerke Laminoirs Laminatoi Walsrijen	Sonstige Autres Altri Andere	Zusammen Total Totale Totaal		
	1	2	3	4	5		
1967	216	131	252	98	697	—	697
1968	106	49	454	60	669	—	669
1969	1 848	—	1 848
1970	4 116	5	4 121
1966 I—VI	50	13	103	2	168	1	169
VII—XII	6	5	158	—	169	—	169
1967 I—VI	67	21	107	18	213	—	213
VII—XII	149	110	145	80	484	—	484
1968 I—VI	31	25	155	—	211	—	211
VII—XII	75	24	299	60	458	—	458
1969 I—VI	985	—	985
VII—XII	863	—	863
1970 I—VI	3 747	5	3 752
VII—XII	369	—	369
1971 I—VI	433	0	433

(a) N.B.: Ne pas confondre avec les investissements réalisés.

Il s'agit seulement de la valeur des grands projets (qui doivent être annoncés à la CECA au moins trois mois avant leur début d'exécution).
— d'installations nouvelles dont la dépense prévisible dépasse 500 000 unités de compte AME
— de remplacement ou de transformation dont la dépense prévisible dépasse 1 000 000 d'unités de compte AME

Il s'agit en outre des projets concernant les aciéries, quelles que soient les valeurs en cause.
Ces projets, annoncés pour le proche avenir, ne correspondent donc pas aux dépenses totales d'investissement prévues par les usines dans l'avenir, qui sont recensées (de même que les dépenses d'investissement effectivement réalisées dans le passé) au moyen d'une enquête annuelle, particulière, dont les résultats font l'objet d'une diffusion séparée. Les projets déclarés à la CECA peuvent être modifiés, abandonnés ou retardés dans leur exécution au cours des mois ou des années qui suivront leur dépôt à la CECA. Le tableau ci-dessus fournit donc seulement des indications sur les « décisions d'investir », intervenues au cours du temps dans les sociétés sidérurgiques.

(a) N.B.: Nicht zu verwechseln mit den bereits vorgenommenen Investitionen

Es handelt sich hier lediglich um den Geldwert der Großprojekte (deren Inangriffnahme 3 Monate vorher der EGKS mitgeteilt werden muß).

— Neuinstallationen, deren voraussichtliche Aufwendungen 500 000 \$ überschreiten.
— Ersatz- oder Umbauten, deren voraussichtliche Aufwendungen 1 000 000 \$ überschreiten.

Es handelt sich u.a. um Stahlwerksprojekte unabhängig von den vorgesehenen Aufwendungen.
Diese Projekte, die für die nahe Zukunft angekündigt sind, stimmen deshalb nicht mit den gesamten Investitionsaufwendungen überein, die von den Hütten für die Zukunft vorgesehen sind. Letztere werden (ebenso wie die in der Vergangenheit getätigten Aufwendungen) mit Hilfe der besonderen Jahresumfrage über die Investitionen erfragt; die Resultate dieser Erhebung sind Gegenstand einer besonderen Veröffentlichung. Die der EGKS gemeldeten Projekte können im Laufe der Jahre, die der Hinterlegung bei der EGKS folgen, hinsichtlich ihrer Ausführung modifiziert, aufgegeben oder zurückgestellt werden.

Die vorstehende Tabelle vermittelt somit lediglich Angaben über die gefaßten Investitionsbeschlüsse der Hüttenwerke im Laufe des betreffenden Zeitraums

(a) N.B.: Te onderscheiden van de reeds uitgevoerde investeringen.

Het gaat hierbij slechts om de geldwaarde van de grote projecten (welke 3 maanden voor de aanvang der werkzaamheden aan de EGKS moeten worden medegedeeld).

Nieuwe installaties, waarvoor de voorzienbare uitgaven de 500 000 reke-eenheden EMO (= \$ 1) zullen overschrijden, vervangingen of verbouwingen waarvoor de voorzienbare uitgaven \$ 1 000 000 overschrijden.
Die heeft betrekking op de staalprojecten, onafhankelijk van de verwachte uitgaven.

Deze projecten, welke voor de naaste toekomst aankondigd zijn, komen daarom niet overeen met de totale investeringsuitgaven, welke door de bedrijven voor de toekomst zijn gepland.
De laatste worden (evenals de in het verleden gedane uitgaven) door middel van de speciale jaarlijkse enquête aangaande de investeringen geënuquêteerd; de resultaten van deze enquête zijn het onderwerp van een speciale publikatie. De aan de EGKS gemelde projecten kunnen in de loop van de jaren volgende op de melding worden gewijzigd, uitgesteld of opgegeven.

De bovenstaande tabel verschaft dus slechts gegevens omtrent investeringen waartoe de ijzer- en staalbedrijven in de loop van de betreffende periode hebben besloten.

(b) Zeiträume, während denen die Projekte bei der EGKS gemeldet worden sind.

Periodes, gedurende welke de projecten aan de EGKS zijn gemeld.

(c) Hochöfen und sonstige Roheisenerzeugungsanlagen, Hüttenkokereien und Sinteranlagen.

Hoogovens en overige ruwijzerproductie-installaties, hoogovencokes-fabrieken en sinterinstallaties.

(a) N.B.: Non confondere con gli investimenti realizzati. Si tratta unicamente del valore dei grandi progetti (che devono essere dichiarati alla CECA tre mesi prima dell'inizio dell'esecuzione):

— di nuovi impianti la cui spesa prevedibile superi 500 000 unità di conto AME
— di sostituzione o di trasformazione la cui spesa prevedibile superi 1 000 000 di unità di conto AME

Si tratta inoltre dei progetti concernenti le acciaierie, a prescindere dell'ammontare della spesa prevedibile.
Questi progetti, annunciati per il prossimo avvenire, non corrispondono pertanto alle spese totali di investimento previste dagli stabilimenti; tali spese sono state rilevate (alla stessa stregua delle spese di investimento effettivamente sostenute nel passato) mediante un'inchiesta annuale, particolare, i cui risultati sono oggetto di una pubblicazione separata.

I progetti dichiarati alla CECA possono essere modificati, abbandonati o ritardati nella loro esecuzione nel corso dei mesi o anni successivi alla loro presentazione alla CECA.

La tabella di cui sopra fornisce pertanto esclusivamente indicazioni sulle « decisioni d'investimento » intervenute nel frattempo nelle società siderurgiche.

(b) Périodes au cours desquelles les projets ont été déclarés à la CECA.

Periodi durante i quali i progetti sono stati dichiarati alla CECA.

(c) Hauts fourneaux et autres installations productrices de fonte y compris les cokeries sidérurgiques et les agglomérations.

Altiforni ed altri impianti per la produzione di ghisa, ivi comprese le cokeries siderurgiche e le fabbriche di agglomerati.

Évolution comparée, par pays, de la production maximum possible de fonte brute et d'acier brut en cours d'année, et de la production effectivement réalisée, et données par procédés de fabrication pour l'ensemble de la Communauté

Raffronto dell'evoluzione, per paese, della produzione massima possibile di ghisa grezza e di acciaio grezzo durante l'anno e della produzione effettivamente realizzata, nonché dati per processi di fabbricazione per l'insieme della Comunità

Zeit Période Periodo Tijdvak	I. Roheisen (a) · I. Fonte bruce (a) · I. Ghisa grezza (a) · I. Ruwizjer (a)							II. Rohstahl (b)		
	Deutsch- land (BR)	France	Italia	Neder- land	UEBL · BLEU		EGKS CECA	Deutsch- land (BR)	France	Italia
					Belgique België	Luxem- bourg				
1	2	3	4	5	6	7	8	9	10	
A) Höchstmögliche Erzeugung im Laufe des Jahres (c) · A) Production maximum possible en cours d'année (c)										
1966	35 920	19 200	7 800	2 350	10 110	4 775	80 155	47 580	23 490	17 475
1967	36 370	19 320	8 700	2 600	11 290	5 050	83 330	47 800	23 790	19 150
1968	37 760	19 570	8 780	2 900	12 300	5 055	85 365	47 870	24 250	19 600
1969	37 420	19 945	9 590	3 500	12 670	5 190	88 315	50 580	24 730	20 180
1970	40 060	21 210	10 690	3 800	13 100	5 300	94 160	53 100	25 130	21 240
1971 (d)	42 250	21 690	11 950	4 530	13 600	5 370	99 390	57 640	27 970	22 800
B) Tatsächliche Jahreserzeugung sowie auf Jahresniveau hochgerechnete Vierteljahresangaben B) Production annuelle effectivement réalisée, et données trimestrielles extrapolées à l'année										
1966	25 413	15 584	6 273	2 209	8 302	3 960	61 741	35 316	19 594	13 639
1967	27 366	15 692	7 312	2 579	8 994	3 960	65 902	36 744	19 658	15 890
1968	30 305	16 414	7 842	2 821	10 448	4 308	72 139	41 159	20 403	16 964
1969	33 764	128	7 795	3 461	11 313	4 865	79 326	45 316	22 510	16 428
1970	33 627	19 128	8 354	3 594	10 955	4 810	80 467	45 041	23 774	17 277
1971 1(e)	32 2	20 109	8 773	3 330	11 401	4 600	80 459	42 921	24 812	17 366
2(e)	31 205	17 837	8 327	3 622	11 371	4 629	76 991	44 093	22 836	17 753
C) Verhältnis zwischen der tatsächlichen Erzeugung und der höchstmöglichen Erzeugung $\frac{(B)}{(A)}$ (f) Jährlicher Ausnutzungsgrad der höchstmöglichen Erzeugung										
C) Rapporto in % tra la produzione effettiva e la produzione massima possibile $\frac{(B)}{(A)}$ (f) Tasso annuo di utilizzazione della produzione massima possibile										
1966	70,7	81,2	80,4	93,9	82,2	83,0	77,0	74,2	83,4	78,0
1967	75,2	81,2	84,0	99,2	79,7	78,4	79,1	76,9	82,6	82,9
1968	82,4	83,9	89,3	97,3	84,9	85,2	84,5	86,0	84,1	86,6
1969	90,2	90,9	81,3	99,0	89,3	93,8	89,8	89,6	91,0	81,4
1970	83,9	90,2	78,1	94,6	83,6	90,8	85,5	84,8	91,0	80,9
1971 1	76,3	92,7	73,4	73,5	83,8	85,7	81,0	74,5	88,7	76,2
2	73,9	82,2	69,7	80,0	83,6	86,2	77,5	76,5	81,6	77,9

(a) Y compris Spiegel et ferro-manganèse carburé

(b) Lingots et acier liquide pour moulage, y compris la production des fonderies d'acier indépendantes

(c) Les différences peu importantes entre ces données sur la production maximum possible et celles publiées dans un rapport séparé concernant les investissements, proviennent de corrections effectuées après l'établissement du rapport sur les investissements

(d) Données prévisionnelles établies en début d'année. Pour les autres années chiffres rectifiés d'après l'enquête annuelle sur les investissements pour tenir compte des dates réelles d'entrée en fonctionnement des nouveaux appareils de production ou d'arrêt des anciennes installations définitivement arrêtées

(e) Le rythme annuel de production de chaque trimestre est établi d'après le nombre total de jours calendaires du trimestre, rapporté au nombre total de jours de l'année pour la fonte et sur la base des jours ouvrables pour l'acier

(f) Les données annuelles seules donnent le taux d'utilisation de la production maximum possible; les données trimestrielles constituent des indices de production rapportées à la production maximum possible de l'année en cours prise comme base 100

(a) Ivi compresi la ghisa speculare e il ferro-manganese carburato

(b) Lingotti e acciaio spillato per getti, ivi compresa la produzione delle fonderie di acciaio indipendenti

(c) Le piccole differenze tra le cifre della produzione massima possibile e le cifre pubblicate in un rapporto concernente gli investimenti, sono dovute a delle rettificazioni apportate in un secondo tempo

(d) Si tratta di stime effettuate all'inizio dell'anno. Per gli altri anni si tratta di cifre rettificata sulla base dell'inchiesta annuale sugli investimenti al fine di tener conto delle date effettive dell'entrata in esercizio dei nuovi impianti di produzione o di messa fuori servizio dei vecchi impianti

(e) Il ritmo annuo di produzione per ciascun trimestre è determinato sulla base del numero complessivo di giorni di calendario del trimestre riferito al numero totale dei giorni dell'anno per la ghisa e sulla base dei giorni lavorativi per l'acciaio

(f) Soltanto i dati annuali danno il coefficiente di utilizzazione della produzione massima possibile; i dati trimestrali costituiscono degli indici di produzione riferiti alla produzione massima possibile dell'anno in corso considerata come base 100

Vergleichende Gegenüberstellung der Entwicklung der höchstmöglichen Jahreserzeugung an Roheisen und Rohstahl und der tatsächlichen Erzeugung nach Ländern sowie nach Erzeugungsverfahren für die Gemeinschaft insgesamt

7

Vergelijking van het verloop van de hoogst mogelijke jaarproductie van ruwijzer en ruwstaal met de werkelijke productie per land, en voor de Gemeenschap per productieprocédé.

1000 t — %

II. Acier brut (b) · II. Acciaio grezzo (b) · II. Ruwstaal (b)

Neder-land	UEBL · BLEU		EGKS · CECA							Zeit Période Periodo Tijdvak
	Belgique België	Luxem- bourg	EGKS CECA	Thomas	SM Martin	Elektro Electrico Elettrico	Bessemer	LD LDAC OLP Kaldo, Rotor	Anderer Autres Altri Andere	
11	12	13	14	15	16	17	18	19	20	
A) Produzione massima possibile nel corso dell'anno (c) · A) Hoogst mogelijke productie in de loop van het jaar (c)										
3 480	11 115	5 180	108 320	36 960	33 010	13 605	175	24 545	25	1966
3 495	12 385	5 660	112 280	35 990	31 295	14 270	125	30 575	25	1967
3 850	13 850	5 685	115 105	32 845	29 570	15 110	81	37 480	19	1968
4 900	14 315	5 920	120 625	30 120	27 380	16 035	70	47 000	20	1969
5 310	14 830	6 025	126 635	24 725	26 065	16 925	55	58 845	20	1970
6 270	16 470	6 125	137 275	23 760	24 655	17 840	55	70 950	15	(d) 1971
B) Produzione annua effettivamente realizzata e dati trimestrali proiettati a valori annui per estrapolazione B) Werkelijke jaarlijkse productie en kwartaalcijfers op jaarbasis										
3 255	8 911	4 390	85 105	30 111	24 344	10 656	92	19 883	18	1966
3 401	9 712	4 481	89 885	28 502	24 680	11 681	70	24 937	17	1967
3 706	11 568	4 834	98 634	27 848	25 580	12 894	61	32 232	18	1968
4 712	12 832	5 521	107 319	27 303	24 489	13 922	55	41 534	15	1969
5 030	12 607	5 462	109 191	21 946	22 181	14 943	45	50 060	14	1970
4 707	13 180	5 184	108 171	19 820	19 652	14 910	36	53 738	15	(e)1 1971
5 074	13 667	5 420	108 843	19 661	19 202	15 230	33	54 702	15	(e)2
C) Rapport en % entre la production réelle et la production maximum possible $\frac{(B)}{(A)}$ (f) Taux annuel d'utilisation de la production maximum possible										
C) Verhouding van de werkelijke productie tot hoogst mogelijke productie $\frac{(B)}{(A)}$ (f) Bezettingsgraad ten opzichte van de hoogst mogelijke productie (op jaarbasis)										
93,5	80,2	84,7	78,6	81,5	73,7	78,3	52,3	81,1	75,0	1966
97,3	78,4	79,2	80,1	79,2	78,8	81,9	56,0	81,6	72,0	1967
96,3	83,5	85,0	85,7	84,8	86,5	85,3	75,3	86,0	94,7	1968
96,2	89,6	93,3	89,0	90,6	89,4	86,8	78,6	88,4	75,0	1969
94,7	85,0	90,7	86,2	88,8	85,1	88,3	81,8	85,1	70,0	1970
75,1	80,0	84,6	78,8	83,4	79,7	83,6	65,5	75,8	100,0	1 1971
80,9	83,0	88,5	79,3	82,7	77,9	85,4	60,0	77,1	100,0	2

- (a) Einschließlich Spiegeleisen und Hochofenferromangan
 (b) Blöcke und Flüssigstahl für Stahlguß, einschließlich der Erzeugung der unabhängigen Stahlgießereien
 (c) Die geringfügigen Abweichungen zwischen diesen Angaben über die höchstmögliche Erzeugung und den in einem besonderen Bericht veröffentlichten Ergebnissen der Investitionserhebung sind auf Berichtigungen zurückzuführen, die nach Abschluß dieser Erhebung vorgenommen worden sind
 (d) Zu Beginn des Jahres ermittelte Vorausschätzungen. Für die übrigen Jahre berichtete Zahlen aufgrund der jährlichen Investitionsumfrage, um den tatsächlichen Zeitpunkt der Inbetriebnahme neuer Erzeugungsanlagen oder der endgültigen Stilllegung alter Anlagen zu berücksichtigen
 (e) Das vierteljährliche Jahresniveau für Roheisen ergibt sich aus der Division der tatsächlichen Erzeugung des Vierteljahres durch die Anzahl der Kalendertage im jeweiligen Vierteljahr und anschließende Multiplikation mit der Anzahl der Kalendertage des betreffenden Jahres und für Rohstahl auf der Grundlage der Arbeitstage
 (f) Nur die Jahresangaben geben den Ausnutzungsgrad wieder. Die vierteljährlichen Angaben stellen lediglich Verhältniszahlen dar, wobei die tatsächliche Erzeugung zur höchstmöglichen Erzeugung im Laufe des ganzen Jahres (= 100) in Beziehung gesetzt wurde

- (a) Met inbegrip van spiegelijzer en hoogoven-ferromangaan
 (b) Blokken en vloeibaar staal voor staaletwerk, met inbegrip van de productie van de onafhankelijke staalgietereien
 (c) De kleine verschillen tussen deze cijfers, betreffende de maximumproductie, en de in een speciale uitgave gepubliceerde resultaten der investerings-enquête, vloeien voort uit verbeteringen welke na het afsluiten van deze enquête zijn aangebracht
 (d) Ramingen, aangegeven in het begin van het jaar. Voor de overige jaren werden de cijfers herzien op basis van de jaarlijkse investerings-enquête, ten einde met het juiste tijdstip van inbedrijfstelling van nieuwe installaties of het stilleggen van oude installaties rekening te houden
 (e) Met betrekking tot de ruwijzerproductie wordt het kwartaalcijfer herleid op jaarbasis, door de werkelijke productie te delen door het aantal kalenderdagen van het waargenomen kwartaal en dit te vermenigvuldigen met het aantal kalenderdagen van het jaar
 Met betrekking tot de ruwstaalproductie wordt gebruik gemaakt van de gewerkte dagen
 (f) De kwartaalcijfers zijn berekend door middel van de productie per kwartaal, in verhouding tot de hoogstmogelijke productie per jaar

Importance relative, en valeur, des produits C.E.C.A., dans l'ensemble des échanges commerciaux des pays de la Communauté, en millions d'unités de compte AME et en % des échanges globaux

Importanza relativa del valore dei prodotti CECA nell'insieme degli scambi commerciali dei paesi della Comunità, in milioni di unità di conto AME ed in % degli scambi globali

Zeit Période Periodo Tijdvak	Binnenaustausch der Gemeinschaft (f) Échanges intra-communautaires (f) Scambio all'interno della Comunità (f) Ruilverkeer binnen de Gemeenschap (f)							Ausfuhr nach dritte Exportations vers le Esportazioni verso Uitvoer naar derde					
	Kohle Charbon Carbone Kolen	Übrige EGKS-Erzeugnisse Autres produits CECA Altri prodotti CECA Overige EGKS-produkten					Insgesamt Total Totale Totaal	Gesamt- warenaustausch Échanges globaux Scambi globali Totaal handels- verkeer	Kohle Charbon Carbone Kolen	Übrige EGKS Autres produits Altri prodotti Overige EGKS			
		Erze Minerais Minerali Ertsen	Schrott Ferrailles Rottami Schroot	Roheisen Fonte Ghisa Ruwijzer	Stahl Acier Acciaio Staal	Insgesamt Total Totale Totaal				Erze Minerais Minerali Ertsen	Schrott Ferrailles Rottami Schroot	Roheisen Fonte Ghisa Ruwijzer	
													(a)
1	2	3	4	5	6	(1 + 6)	8	9	10	11	12		
A) Wert · Valeur · Valore · Waarde													
1966	534,4	65,5	178,0	50,6	1 549,5	1 843,6	2 378,0	22 921,9	107,1	3,9	1,5	32,1	
1967	544,9	56,7	214,9	60,8	1 605,6	1 938,0	2 482,9	24 172,8	101,9	3,9	1,3	53,6	
1968	593,6	57,0	207,3	64,0	1 770,8	2 099,1	2 692,0	28 421,6	108,0	1,8	2,7	28,2	
1969	586,9	55,8	236,7	72,0	2 179,6	2 544,1	3 131,0	36 329,7	99,2	2,1	3,7	26,7	
1970	623,9	56,3	324,4	95,1	2 753,7	3 229,5	3 853,4	42 800,3	166,4	0,9	4,9	34,4	
1969	1	152,8	13,9	48,9	18,8	511,2	592,8	745,6	8 472,2	25,0	0,6	0,8	6,0
	2	145,8	14,1	59,2	17,7	521,9	612,9	758,7	9 167,0	23,3	0,6	1,6	7,6
	3	150,4	13,4	70,3	18,7	523,3	625,7	776,1	8 660,0	24,6	0,4	0,5	7,5
	4	137,9	14,4	58,3	16,8	623,2	712,7	850,6	10 011,8	26,3	0,5	0,8	5,6
1970	1	141,4	14,6	71,3	21,6	693,9	801,4	942,8	10 028,5	24,0	0,2	1,6	8,0
	2	155,7	14,0	95,2	23,9	735,6	868,7	1 024,4	10 896,2	28,6	0,2	0,1	8,4
	3	160,7	13,2	86,7	24,2	699,5	823,6	984,3	10 313,8	51,2	0,2	2,2	9,3
	4	166,1	14,5	71,2	25,4	624,7	735,8	901,9	11 477,5	62,6	0,3	1,0	8,7
1971	1												
	2												
	3												
	4												
B) %													
1966	2,3	0,3	0,8	0,2	6,8	8,0	10,4	100,0	0,4	0,0	0,0	0,1	
1967	2,3	0,2	0,9	0,3	6,6	8,0	10,3	100,0	0,3	0,0	0,0	0,2	
1968	2,1	0,2	0,7	0,2	6,2	7,4	9,5	100,0	0,3	0,0	0,0	0,1	
1969	1,6	0,2	0,7	0,2	6,0	7,0	8,6	100,0	0,3	0,0	0,0	0,1	
1970	1,5	0,1	0,8	0,2	6,4	7,5	9,0	100,0	0,4	0,0	0,0	0,1	
1969	1	1,8	0,2	0,6	0,2	6,0	7,0	8,8	100,0	0,3	0,0	0,0	0,1
	2	1,6	0,2	0,6	0,2	5,7	6,7	8,3	100,0	0,2	0,0	0,0	0,1
	3	1,7	0,2	0,8	0,2	6,0	7,2	9,0	100,0	0,3	0,0	0,0	0,1
	4	1,4	0,1	0,6	0,2	6,2	7,1	8,5	100,0	0,2	0,0	0,0	0,1
1970	1	1,4	0,1	0,7	0,2	6,9	8,0	9,4	100,0	0,2	0,0	0,0	0,1
	2	1,4	0,1	0,9	0,2	6,8	8,0	9,4	100,0	0,3	0,0	0,0	0,1
	3	1,6	0,1	0,8	0,2	6,8	8,0	9,5	100,0	0,5	0,0	0,0	0,1
	4	1,4	0,1	0,6	0,2	5,4	6,4	7,9	100,0	0,5	0,0	0,0	0,1
1971	1												
	2												
	3												
	4												

(a) Steinkohle, Braunkohle und Braunkohlenbriketts — Koks und Schmelzkoks aus Steinkohle (ausschließlich zur Herstellung von Elektroden) und aus Braunkohle

(b) Eisen- und Manganerz — einschließlich Gichtstaub

(c) Eisen- und Stahlschrott, ohne die alten Schienen

(d) Roheisen, Spiegeleisen und Hochofen-Ferromangan

(e) Einschließlich alte Schienen

(f) Basis: Statistik der Einfuhren

(g) Einschließlich Eisen- und Stahlschwamm

(a) Houille, lignite et agglomérés — coke et semi-coke de houille (excepté pour électrodes) et de lignite

(b) Minerais de fer et de manganèse — y compris poussières de haut fourneau

(c) Ferrailles de fonte et d'acier, non compris les vieux rails

(d) Fonte, spiegel et ferro-Mn-carburé

(e) Y compris les vieux rails

(f) Source: Statistiques douanières d'importations

(g) Y compris fer et acier spongieux

Relative Bedeutung der EGKS-Erzeugnisse, in Werten, am gesamten Außenhandel der Länder der Gemeinschaft, in Mio EWA-Rechnungseinheiten und in % des Gesamt-Außenhandels

Relatieve betekenis van de EGKS-producten in verhouding tot het totale ruilverkeer van de landen der Gemeenschap (in miljoenen rekeningseenheden EMO en in % van het totale ruilverkeer)

8

Erzeugnisse ECA EGKS-Produkten		Insgesamt Totale Totaal (9 + 14)	Gesamt- waren- austausch Échanges globaux Scambi globali Totaal handels- verkeer 16	Einuhr aus dritten Ländern Importations provenant des pays tiers Importazioni provenienti dai paesi terzi Invoer uit derde landen							Insgesamt Total Totaal (17 + 22)	Gesamt- waren- austausch Échanges globaux Scambi globali Totaal handels- verkeer 24	Zeit Période Periodo Tijdvak
Stahl Acier Acciaio Staal (e) 13	Insgesamt Total Totaal (g) 14			Kohle Charbon Carbone Kolen (a) 17	Erze Minerais Minerali Ertsen (b) 18	Schrott Ferrailles Rottami Schroot (c) 19	Roheisen Fonte Ghisa Ruwijzer (d) 20	Stahl Acier Acciaio Staal (e) 21	Insgesamt Total Totaal (g) 22				

A) Wert · Valeur · Valore · Waarde

1 402,3	1 439,9	1 547,0	29 419,3	376,0	589,0	34,1	51,7	293,2	968,4	1 344,4	30 756,1	1966
1 622,4	1 681,2	1 783,1	31 629,3	339,0	601,4	47,2	49,9	313,3	1 012,2	1 351,2	30 895,3	1967
1 717,7	1 750,4	1 858,5	35 291,6	292,1	700,4	88,1	48,4	366,4	1 204,1	1 496,1	33 566,8	1968
1 776,8	1 809,3	1 908,5	39 236,2	340,5	777,9	107,0	47,0	637,6	1 569,9	1 910,4	39 241,9	1969
2 149,9	2 190,1	2 356,5	45 198,4	535,1	959,4	118,1	70,9	989,7	2 138,9	2 674,1	45 621,2	1970
403,7	411,1	436,1	8 896,1	84,5	192,6	17,7	12,9	112,4	335,7	420,2	9 068,0	1 1969
466,2	476,0	499,3	9 902,1	81,5	187,0	22,9	11,0	147,8	368,7	450,2	9 969,4	2
428,2	436,6	461,2	9 593,3	78,0	200,9	31,4	11,7	158,2	402,2	480,2	9 474,8	3
478,7	485,6	511,8	10 825,1	96,5	197,4	35,0	11,4	219,2	463,3	559,8	10 703,6	4
507,0	516,8	540,8	10 374,2	115,4	202,2	27,4	15,8	271,2	516,6	632,0	10 667,7	1 1970
524,9	533,6	562,2	11 401,6	133,2	248,6	29,1	17,6	320,3	615,7	748,9	11 704,0	2
524,5	536,2	587,4	11 008,7	133,9	274,1	31,3	20,9	224,3	551,3	685,2	10 978,7	3
593,4	603,4	666,0	12 583,0	152,6	234,5	30,2	16,6	173,9	455,4	608,0	12 270,3	4

B) %

4,8	4,9	5,3	100,0	1,2	1,9	0,1	0,2	1,0	3,1	4,4	100,0	1966
5,1	5,3	5,6	100,0	1,1	1,9	0,2	0,2	1,0	3,3	4,4	100,0	1967
4,9	5,0	5,3	100,0	0,9	2,1	0,3	0,1	1,1	3,6	4,5	100,0	1968
4,5	4,6	4,9	100,0	0,9	2,0	0,3	0,1	1,6	4,0	4,9	100,0	1969
4,8	4,8	5,2	100,0	1,2	2,1	0,3	0,2	2,2	4,7	5,9	100,0	1970
4,5	4,6	4,9	100,0	0,9	2,1	0,2	0,1	1,2	3,7	4,6	100,0	1 1969
4,7	4,8	5,0	100,0	0,8	1,9	0,2	0,1	1,5	3,7	4,5	100,0	2
4,5	4,6	4,8	100,0	0,8	2,1	0,3	0,1	1,7	4,2	5,1	100,0	3
4,4	4,5	4,7	100,0	0,9	1,8	0,3	0,1	2,0	4,3	5,2	100,0	4
4,9	5,0	5,2	100,0	1,1	1,9	0,3	0,1	2,5	4,8	5,9	100,0	1 1970
4,6	4,7	4,9	100,0	1,1	2,1	0,3	0,2	2,7	5,3	6,4	100,0	2
4,8	4,9	5,3	100,0	1,2	2,5	0,3	0,2	2,0	5,0	6,2	100,0	3
4,7	4,8	5,3	100,0	1,2	1,9	0,2	0,1	1,4	3,7	5,0	100,0	4

(a) Carbon fossile, lignite e agglomerati — coke e semicoke di carbon fossile (esclusi alla fabbricazione di elettrodi) e di carbon fossile

(b) Minerali di ferro e di manganese — ivi comprese polveri d'altoforno

(c) Rottami di ghisa e di acciaio, non comprese le rotaie usate

(d) Ghisa, ghisa speculare e ferro-Mn carburato

(e) Comprese le rotaie usate

(f) Fonte: Statistiche doganali d'importazione

(g) Compresi ferro e acciaio spugnoso

(a) Steenkool, bruinkool en bruinkoolbriketten — cokes en half-cokes van steenkool (uitgezonderd voor de vervaardiging van elektroden) en van bruinkool

(b) IJzer- en mangaanerts — inclusief hoogovenstof

(c) Staalschroot en gegoten schroot; gebruikte rails niet inbegrepen

(d) Ruwijzer, spiegelijzer en hoogoven-ferromangaan

(e) Inclusief gebruikte rails

(f) Op basis van de douanestatistiek met betrekking tot de invoer

(g) Inclusief sponsijzer en sponsstaal



Teil I : Eisenschaffende Industrie

I^{re} Partie : Sidérurgie proprement dite

I^a Parte : Siderurgia propriamente detta

I^e Deel : IJzer- en staalproducerende industrie

I

Erzeugung — „Roheisen, Rohstahl,
Nebenprodukte, Erzeugungsanlagen,,

Produzione — « Ghisa, acciaio grezzo,
sottoprodotti, installazioni produttrici »

Production — « Fonte, acier brut et
sous-produits, appareils de production »

Produktie — „Ruwijzer, Ruwstaal,
Bijprodukten, Produktie-installaties”

**Production nette de fonte brute par qualités (a)
dans la Communauté**
**Produzione netta di ghisa grezza per qualità (a) nella
Comunità**
**Netto-Erzeugung an Roheisen nach Sorten (a) in
der Gemeinschaft**
**Netto-produktie van ruwijzer per soort (a) in de
Gemeenschap**

1000 t

Zeit Période Periodo Tijdvak	Übliche unlegierte Sorten · Non alliées courantes Non legate correnti · Ongeleerd gewoon ruwijzer				Spiegel- eisen Spiegel Ghisa speculare Spiegelijzer	Kohlenstoff- reiches Ferromangan Ferro- manganèse carburé Ferro- manganese carburato Koolstofrijk ferro- mangaan	Sonstiges Roheisen (b) Autres fontes (b) Altre ghise (b) Overige soorten ruwijzer (b)	Gemeinschaft zusammen Production totale Communauté Produzione totale Comunità Totaal Gemeenschap	
	Für die Stahlerzeugung D'affinage Da affinazione Voor de staalproductie		Gußroheisen De moulage Da fonderia Gieterij-ijzer					Zusammen Total Totale Totaal	darunter in Elektro- Roheisenöfen dont au four électrique à fonte di cui al forno elettrico per ghisa waarvan in elektrische ruwijzerovens
	Thomas P > 0,5% Si ≤ 1,0%	Martin P ≤ 0,5% Mn > 1,5%	Phosphor- haltig Phosphoreuse Fosforosa Fosfor- houdend	Phosphorarm Non phosphoreuse Non fosforosa Niet-fosfor- houdend P ≤ 0,5% Mn ≤ 1,5%					
1967	37 152	24 638	540	2 373	111	586	501	65 902	371
1968	39 543	28 169	536	2 505	93	744	551	72 141	348
1969	42 059	32 295	607	2 950	106	704	601	79 324	389
1970	39 977	35 226	637	3 386	93	798	349	80 467	391
1969 IV	3 463	2 582	58	203	10	45	56	6 417	27
V	3 540	2 768	50	258	19	54	49	6 738	37
VI	3 549	2 783	39	234	12	51	57	6 726	40
VII	3 380	2 688	45	237	3	57	60	6 471	42
VIII	3 171	2 802	49	238	5	63	47	6 376	38
IX	3 571	2 710	64	239	8	53	57	6 702	35
X	3 746	2 645	66	266	10	55	62	6 850	33
XI	3 579	2 801	41	282	2	65	18	6 788	27
XII	3 477	2 864	39	289	13	76	28	6 786	28
1970 I	3 430	3 070	65	285	1	71	26	6 948	29
II	3 191	2 791	48	303	10	56	20	6 418	27
III	3 625	3 007	79	262	0	70	44	7 088	32
IV	3 527	3 129	46	275	14	67	29	7 086	30
V	3 500	3 025	46	297	3	63	35	6 968	41
VI	3 611	2 829	45	289	10	62	27	6 871	39
VII	3 447	2 880	69	251	7	68	33	6 754	41
VIII	3 111	2 971	55	209	16	67	13	6 442	34
IX	3 370	2 917	59	288	0	61	41	6 737	39
X	3 243	3 054	29	324	13	76	18	6 758	34
XI	3 003	2 798	48	294	5	71	26	6 246	22
XII	2 918	2 744	49	324	7	73	35	6 150	22
1971 I	3 182	3 060	65	283	5	68	25	6 688	23
II	3 040	2 818	56	261	7	56	18	6 256	24
III	3 363	3 071	68	293	8	64	26	6 892	29
IV	3 055	2 865	65	275	7	73	33	6 373	26
V	3 114	2 871	41	292	1	69	37	6 424	30
VI	3 198	2 806	42	254	14	68	15	6 396	28
VII	3 011								

(a) Production nette, sans fonte repassée, fonte Spiegel et ferro-manganèse carburé au haut fourneau et au four électrique à fonte et, pour l'Allemagne (R.F.), ferro-silicium au haut fourneau

Produzione netta, escluse: la ghisa di rifusione, ghisa speculare, ferro-manganese carburato all'altoforno ed al forno elettrico per ghisa e, per la Germania (RF), ferro-silicio all'altoforno

(b) Fontes alliées, fontes spéciales, fontes à caractéristiques particulières (sphéroïdale pour malléable) ainsi que la ferro-Si au haut fourneau

Ghise legate, ghise speciali, ghise a caratteristiche particolari (sferoidale per malleabile) come anche ferro-Si all'altoforno

(a) Einschließlich Spiegeleisen und kohlenstoffreiches Ferromangan, auch aus Elektro-roheisenöfen, und für Deutschland (BR) einschl. Hochofenferrosilizium—ohne umgeschmolzenes Roheisen

Excl. omgesmolten ruwijzer; inclusief spiegelijzer en koolstofrijk ferromangaan, ook uit elektrische ruwijzerovens, en voor Duitsland (BR) inclusief hoogovenferrosilicium

(b) Umfaßt sonstige Hochofen-Ferrolegierungen sowie legiertes Roheisen, nicht in Kokshochöfen erzeugte Sorten und sonstige Spezialqualitäten

Omvat overige hoogoven-ferrolegeringen, gelegeerd ruwijzer, speciaal ruwijzer en ruwijzer met bijzondere eigenschappen (nodulairijzer)

Production nette de fonte d'affinage (a)
(Fonte Thomas — Fonte Martin)

Produzione netta di ghisa da affinazione (a)
(Ghisa Thomas — Ghisa Martin)

Netto-Erzeugung von Stahlroheisen (a)
(Thomasroheisen — SM Stahlroheisen)

Nettoproductie van ruwijzer voor de staalproductie (a) — (Thomasruwijzer — Martinruwijzer)

10

1000 t

Zeit Période Periodo Tijdvak	Deutschland (BR)	France	Italia	Nederland	UEBL · BLEU		EGKS CECA
					Belgique België	Luxembourg	
I. Thomasroheisen · Fonte Thomas · Ghisa Thomas · Thomasruwijzer (P > 0,5 ÷ Si ≤ 1 %)							
1967	13 485	12 066	—	—	7 641	3 960	37 152
1968	14 248	12 650	—	—	8 337	4 308	39 543
1969	15 344	13 242	—	—	8 609	4 865	42 059
1970	13 729	13 213	—	—	8 225	4 810	39 977
1970 IV	1 149	1 167	—	—	772	439	3 527
V	1 184	1 154	—	—	759	403	3 500
VI	1 290	1 170	—	—	723	427	3 611
VII	1 289	1 033	—	—	701	424	3 447
VIII	1 251	816	—	—	657	387	3 111
IX	1 148	1 131	—	—	706	385	3 370
X	1 033	1 143	—	—	699	368	3 243
XI	953	1 073	—	—	612	365	3 003
XII	869	1 021	—	—	670	359	2 918
1971 I	949	1 146	—	—	711	377	3 182
II	960	1 065	—	—	661	353	3 040
III	1 073	1 148	—	—	738	404	3 363
IV	950	1 047	—	—	668	391	3 055
V	1 003	1 035	—	—	700	376	3 114
VI	1 081	1 074	—	—	656	387	3 198
VII	1 145	800	—	—	649	418	3 011
II. SM Stahlroheisen · Fonte Martin · Ghisa Martin · Martinruwijzer (P ≤ 0,5 % + Mn > 1,5 %)							
1967	11 987	2 359	6 771	2 377	1 143	—	24 638
1968	13 929	2 506	7 267	2 585	1 882	—	28 169
1969	15 857	3 384	7 184	3 407	2 462	—	32 295
1970	17 391	4 170	7 579	3 594	2 493	—	35 226
1970 IV	1 572	382	648	298	229	—	3 129
V	1 426	372	681	323	223	—	3 025
VI	1 381	274	671	290	214	—	2 829
VII	1 517	256	644	278	184	—	2 880
VIII	1 514	260	662	312	223	—	2 971
IX	1 371	341	674	299	233	—	2 917
X	1 535	412	621	294	192	—	3 054
XI	1 437	364	567	310	119	—	2 798
XII	1 250	400	576	276	243	—	2 744
1971 I	1 451	407	670	284	249	—	3 060
II	1 372	360	636	285	205	—	2 818
III	1 543	355	687	292	195	—	3 071
IV	1 369	387	590	264	255	—	2 865
V	1 387	267	664	306	247	—	2 871
VI	1 442	175	605	333	252	—	2 806
VII	1 388	303	—	353	256	—	—

(a) Fonte non alliéée courante, sans la fonte repassée
Ghisa non legata comune, esclusa la ghisa di rifusione

(a) Unlegierte Roheisensorten, ohne umgeschmolzenes Roheisen
Ongelegeerd gewoon ruwijzer, excl. omgesmolten ruwijzer

Production nette de fonte de moulage (a)
(Fonte phosphoreuse — Fonte non phosphoreuse)

Netto-Gußroheisenerzeugung (a)
(Phosphorhaltiges Roheisen — Phosphorarmes
Roheisen)

Produzione netta di ghisa da fonderia (a)
(Ghisa fosforosa — Ghisa non fosforosa)

Nettoproductie van gieterij-ijzer (a)
(Fosforhoudend en niet-fosforhoudend gieterij-ijzer)

1000 t

Zeit Période Periodo Tijdvak	Deutschland (BR)	France	Italia	Nederland	UEBL · BLEU		EGKS CECA
					Belgique België	Luxembourg	
I. Phosphorhaltig · Phosphoreuse · Fosforosa · Fosforhoudend (P > 0,5 % ÷ Si > 1 %)							
1967	248	207	10	37	38	—	540
1968	279	188	9	26	35	—	536
1969	305	203	62	8	30	—	607
1970	324	210	101	—	3	—	637
1970 IV	24	6	15	—	—	—	46
V	32	10	1	—	2	—	46
VI	29	16	—	—	—	—	45
VII	17	28	24	—	0	—	69
VIII	14	18	23	—	—	—	55
IX	38	10	11	—	0	—	59
X	14	15	0	—	—	—	29
XI	32	15	1	—	—	—	48
XII	28	19	1	—	0	—	49
1971 I	26	39	—	—	—	—	65
II	30	26	—	—	—	—	56
III	39	16	13	—	—	—	68
IV	34	15	16	—	—	—	65
V	26	14	1	—	—	—	41
VI	20	21	1	—	—	—	42
VII	11	22	—	—	—	—	—
II. Phosphorarm · Non phosphoreuse · Non fosforosa · Niet-fosforhoudend (P ≤ 0,5 ÷ Mn ≤ 1,5 %)							
1967	1 015	625	511	165	56	—	2 373
1968	1 097	581	549	212	66	—	2 505
1969	1 579	721	533	45	73	—	2 950
1970	1 753	883	652	—	97	—	3 386
1970 IV	165	72	38	—	—	—	275
V	146	84	61	—	6	—	297
VI	136	81	60	—	11	—	289
VII	142	69	30	—	10	—	251
VIII	133	24	38	—	15	—	209
IX	152	85	45	—	6	—	288
X	159	89	58	—	18	—	324
XI	142	84	51	—	17	—	294
XII	170	85	56	—	13	—	324
1971 I	140	87	50	—	6	—	283
II	132	74	53	—	1	—	261
III	146	88	52	—	8	—	293
IV	144	81	39	—	11	—	275
V	124	86	78	—	4	—	292
VI	102	72	76	—	4	—	254
VII	106	77	—	—	4	—	—

(a) Fonte non alliéée courante, sans la fonte repassée
Ghisa non legata comune, esclusa la ghisa di rifusione

(a) Unlegierte Roheisensorten, ohne umgeschmolzenes Roheisen
Ongelegeerd gewoon ruwijzer, excl. omgesmolten ruwijzer

Production de fonte spiegel et de ferro-manganèse carburé

Erzeugung von Spiegeleisen und kohlenstoffreichem Ferro-Mangan

12

Produzione di ghisa speculare e di ferro-manganese carburato

Produkte van spiegelijzer en koolstofrijk ferro-mangaan

1000 t

Zeit Période Periodo Tijdvak	Deutschland (BR)	France	Italia	Nederland	UEBL · BLEU		EGKS CECA
					Belgique België	Luxembourg	
1967	254	319	18	—	106	—	697
1968	328	374	16	—	119	—	837
1969	238	427	15	—	130	—	810
1970	251	486	22	—	132	—	891
1970 IV	19	50	2	—	11	—	81
V	19	33	3	—	11	—	66
VI	17	40	2	—	12	—	70
VII	26	35	2	—	12	—	75
VIII	23	48	3	—	10	—	83
IX	15	35	2	—	10	—	61
X	33	45	1	—	10	—	90
XI	17	47	1	—	11	—	76
XII	25	42	1	—	12	—	80
1971 I	24	35	0	—	12	—	72
II	14	37	1	—	12	—	63
III	16	41	2	—	13	—	72
IV	18	48	1	—	14	—	80
V	23	31	1	—	14	—	70
VI	21	47	2	—	11	—	82
VII	15	40	—	—	—	—	—

Production de fontes spéciales par pays (a)

Erzeugung von sonstigem Roheisen nach Ländern (a)

13

Produzione di ghise speciali per paesi (a)

Produkte van overige ruwijzersoorten per land (a)

Zeit Période Periodo Tijdvak	Deutschland (BR)	France	Italia	Nederland	UEBL · BLEU		EGKS CECA
					Belgique België	Luxembourg	
1967	376	115	2	—	9	—	502
1968	425	115	1	—	9	—	551
1969	442	150	1	—	9	—	601
1970	180	166	—	—	3	—	349
1970 IV	13	15	—	—	—	—	29
V	21	12	—	—	2	—	35
VI	13	12	—	—	1	—	27
VII	15	18	—	—	—	—	33
VIII	13	0	—	—	—	—	13
IX	15	26	—	—	—	—	41
X	14	5	—	—	—	—	18
XI	16	10	—	—	—	—	26
XII	12	23	—	—	—	—	35
1971 I	15	10	—	—	—	—	25
II	11	7	—	—	—	—	18
III	10	16	—	—	—	—	26
IV	15	18	—	—	—	—	33
V	13	24	—	—	0	—	37
VI	11	4	—	—	—	—	15
VII	11	3	—	—	—	—	14

(a) Fontes alliées, fontes spéciales et à caractéristiques particulières
Ghise legate, ghise speciali e con caratteristiche particolari

(a) Legiertes Roheisen, sowie die verschiedenen Sonderroheisen
Gelegeerd ruwijzer, evenals de verschillende soorten speciaal ruwijzer

Évolution de la structure de la production de fonte brute par qualités en % de la production totale

Evoluzione della struttura della produzione di ghisa grezza per qualità, espressa in % della produzione totale

Entwicklung der Roheisenerzeugung nach Sorten in % der Erzeugung insgesamt

Verloop van de ruwijzerproductie naar soorten in % van de totale productie

Zeit Période Periodo Tijdvak	Übliche unlegierte Sorten · Non alliées courantes Non legati correnti · Ongelegeerd gewoon ruwijzer				Spiegeleisen und kohlenstoffreiches Ferromangan Spiegel et ferro Mn carburé Ghisa speculare e ferro Mn carburato Spiegelijzer en hoogovenferro Mn	Sonstige Autres Altre Overige	Insgesamt Total Totale Totaal
	Für die Stahlerzeugung · D'affinage Da affinazione · Voor de staalproductie		Gußroheisen · De Moulage Da fonderia · Gieterij-ijzer				
	Thomas P > 0,5% Si ≤ 1,0%	Martin P ≤ 0,5% Mn > 1,5%	Phosphorhaltig Phosphoreuse Fosforosa Fosforhoudend P > 0,5% Si > 1%	Phosphorarm Non phosphoreuse Non fosforosa Niet-fosforhoudend P ≤ 0,5% Mn ≤ 1,5%			
	1	2	3	4			
DEUTSCHLAND (BR)							
1967	49,3	43,8	0,9	3,7	0,9	1,4	100,0
1968	47,0	46,0	0,9	3,6	1,1	1,4	100,0
1969	45,4	47,0	0,9	4,7	0,7	1,3	100,0
1970	40,8	51,7	1,0	5,2	0,7	0,5	100,0
FRANCE							
1967	76,9	15,0	1,3	4,0	2,0	0,8	100,0
1968	77,1	15,3	1,1	3,5	2,3	0,7	100,0
1969	73,0	18,7	1,1	4,0	2,4	0,8	100,0
1970	69,1	21,8	1,1	4,6	2,5	0,9	100,0
ITALIA							
1967	—	92,3	0,1	7,3	0,3	0,0	100,0
1968	—	92,7	0,1	7,0	0,1	0,0	100,0
1969	—	92,1	0,8	6,8	0,2	0,0	100,0
1970	—	90,7	1,2	7,8	0,3	—	100,0
NEDERLAND							
1967	—	92,2	1,4	6,4	—	—	100,0
1968	—	91,6	0,9	7,5	—	—	100,0
1969	—	98,4	0,3	1,3	—	—	100,0
1970	—	100,0	—	—	—	—	100,0
BELGIQUE BELGIË							
1967	84,9	12,7	0,4	0,6	1,3	0,1	100,0
1968	79,9	18,0	0,3	0,6	1,1	0,1	100,0
1969	76,1	21,8	0,3	0,6	1,1	0,1	100,0
1970	75,1	22,8	0,0	0,9	1,2	0,0	100,0
LUXEMBOURG							
1967	100,0	—	—	—	—	—	100,0
1968	100,0	—	—	—	—	—	100,0
1969	100,0	—	—	—	—	—	100,0
1970	100,0	—	—	—	—	—	100,0
EGKS CECA							
1967	56,4	37,3	0,8	3,6	1,1	0,8	100,0
1968	54,8	39,0	0,7	3,5	1,2	0,8	100,0
1969	53,0	40,7	0,7	3,7	1,0	0,8	100,0
1970	49,7	43,8	0,8	4,2	1,1	0,4	100,0

Production d'acier brut par mode de fabrication dans l'ensemble de la Communauté (a)

Erzeugung von Rohstahl nach Verfahren in der Gemeinschaft insgesamt (a)

15

Produzione di acciaio grezzo secondo il processo di fabbricazione nell'insieme della Comunità (a)

Productie van ruwstaal per procédé in de Gemeenschap (a)

1000 t

Zeit Période Periodo Tijdvak	Zusammen Total Totale Totaal	Nach Verfahren · Par mode de fabrication Secondo il processo di fabbricazione · Per procédé					Sonstige Autres Altri Andere
		Thomas	SM Martin	Elektro Electrico Elektro	LD LDAC OLP Kaldo. Rotor	Bessemer	
	1	2	3	4	5	6	7
Rohblöcke und Flüssigstahl für Stahlguß · Lingots et acier liquide pour moulage Lingotti e acciaio spillato per getti grezzi · Blokken en vloeibaar staal voor gietwerk							
1967	89 885	28 502	24 680	11 681	24 937	70	17
1968	98 634	27 848	25 580	12 894	32 232	61	18
1969	107 319	27 303	24 489	13 922	41 534	55	15
1970	109 191	21 946	22 180	14 943	50 060	45	14
1970 I	9 536	2 054	2 057	1 277	4 141	4	1
II	8 848	1 864	1 899	1 173	3 907	3	1
III	9 556	1 984	1 981	1 280	4 303	4	1
IV	9 824	2 069	2 015	1 335	4 399	4	1
V	9 370	1 929	1 923	1 258	4 255	4	1
VI	9 463	2 019	1 952	1 308	4 179	4	1
VII	9 223	1 809	1 919	1 277	4 213	2	1
VIII	8 425	1 560	1 755	921	4 186	3	1
IX	9 192	1 823	1 855	1 305	4 203	4	1
X	9 184	1 769	1 779	1 369	4 259	4	2
XI	8 428	1 533	1 609	1 278	4 004	4	0
XII	8 143	1 533	1 433	1 164	4 009	4	1
1971 I	8 966	1 613	1 655	1 207	4 485	4	1
II	8 587	1 597	1 535	1 182	4 268	3	1
III	9 483	1 746	1 721	1 317	4 693	3	2
IV	8 636	1 569	1 539	1 190	4 333	3	1
V	8 576	1 540	1 516	1 201	4 315	3	1
VI	8 826	1 647	1 516	1 246	4 414	3	1
darunter Rohblöcke · Dont lingots · Di cui lingotti · waarvan blokken							
1967	88 672	28 496	24 613	10 635	24 927	—	2
1968	97 265	27 843	25 500	11 698	32 224	—	1
1969	105 778	27 299	24 391	12 565	41 523	—	0
1970	107 604	21 946	22 091	13 519	50 049	—	—
1970 I	9 402	2 054	2 049	1 158	4 140	—	—
II	8 716	1 864	1 891	1 057	3 906	—	—
III	9 420	1 984	1 976	1 158	4 302	—	—
IV	9 675	2 069	2 006	1 202	4 398	—	—
V	9 242	1 929	1 916	1 142	4 254	—	—
VI	9 327	2 019	1 944	1 185	4 178	—	—
VII	9 100	1 809	1 912	1 168	4 212	—	—
VIII	8 329	1 560	1 749	835	4 186	—	—
IX	9 053	1 823	1 849	1 179	4 202	—	—
X	9 035	1 769	1 772	1 235	4 260	—	—
XI	8 291	1 533	1 599	1 155	4 003	—	—
XII	8 011	1 533	1 427	1 043	4 008	—	—
1971 I	8 832	1 613	1 649	1 086	4 484	—	—
II	8 455	1 597	1 528	1 063	4 267	—	—
III	9 334	1 746	1 713	1 182	4 692	—	—
IV	8 498	1 569	1 531	1 067	4 332	—	—
V	8 449	1 539	1 510	1 084	4 315	—	—
VI	8 695	1 647	1 510	1 126	4 413	—	—
VII							

(a) Y compris la production d'acier liquide pour moulage des fonderies d'acier indépendantes
Ivi compresa la produzione di acciaio liquido per getti delle fonderie d'acciaio indipendenti

(a) Einschließlich der Erzeugung von Flüssigstahl für Stahlguß der unabhängigen Stahlgießereien
Met inbegrip van de productie van vloeibaar staal voor gietwerk van de zelfstandige staalgietereien

1000 t

Zeit Période Periodo Tijdvak	Deutschland (BR)	France	Italia	Nederland	UEBL · BLEU		EGKS CECA
					Belgique België	Luxembourg	
A) Thomas							
1967	8 467	10 112	—	—	6 447	3 476	28 502
1968	7 664	10 507	—	—	6 516	3 161	27 848
1969	6 807	10 664	—	—	6 337	3 495	27 303
1970	3 640	9 771	—	—	5 226	3 309	21 946
1970 I	353	967	—	—	432	302	2 054
II	319	876	—	—	391	279	1 864
III	303	915	—	—	455	311	1 984
IV	339	915	—	—	502	313	2 069
V	300	878	—	—	474	276	1 929
VI	324	903	—	—	485	307	2 019
VII	337	758	—	—	425	289	1 809
VIII	306	566	—	—	428	260	1 560
IX	312	810	—	—	437	265	1 823
X	291	811	—	—	429	238	1 769
XI	230	703	—	—	364	232	1 533
XII	227	666	—	—	404	237	1 533
1971 I	194	750	—	—	422	247	1 613
II	219	719	—	—	421	239	1 597
III	258	759	—	—	432	297	1 746
IV	241	662	—	—	382	284	1 569
V	244	684	—	—	365	247	1 540
VI	278	688	—	—	397	284	1 647
VII	314	498	—	—	383	293	1 487
B) SM-Martin							
1967	13 598	4 285	5 618	962	215	—	24 679
1968	14 544	4 078	5 665	1 102	192	—	25 580
1969	13 515	4 475	5 204	1 019	277	—	24 489
1970	11 819	4 446	4 841	795	280	—	22 181
1970 I	1 084	408	471	69	26	—	2 057
II	1 019	379	409	65	27	—	1 899
III	1 061	410	419	68	24	—	1 982
IV	1 094	389	434	71	27	—	2 015
V	1 005	396	426	70	26	—	1 923
VI	1 058	401	412	56	24	—	1 952
VII	1 061	337	450	60	12	—	1 919
VIII	1 024	262	382	66	21	—	1 755
IX	936	389	435	70	27	—	1 855
X	902	374	407	74	23	—	1 779
XI	855	349	317	66	20	—	1 609
XII	719	350	279	60	24	—	1 433
1971 I	822	375	362	77	20	—	1 655
II	796	333	317	70	19	—	1 533
III	901	376	351	71	21	—	1 721
IV	761	347	333	73	25	—	1 539
V	734	344	354	64	21	—	1 516
VI	762	355	319	57	24	—	1 516
VII	743	262	—	57	22	—	—

(a) Lingots et acier liquide pour moulage, y compris la production des fonderies d'acier indépendantes
Lingotti e acciaio spillato per getti, ivi compresa la produzione delle fonderie di acciaio indipendenti

(a) Rohblöcke und Flüssigstahl für Stahlguß einschließlich Erzeugung der unabhängigen Stahlgießereien
Blokken en vloeibaar staal voor gietwerk met inbegrip van de productie der onafhankelijke staalgietereien

Production d'acier brut (a) par mode de fabrication

Rohstahlerzeugung (a) nach Verfahren

17

Produzione di acciaio grezzo (a) secondo il processo di fabbricazione

Productie van ruwstaal (a) per procédé

1000 t

Zeit Période Periodo Tijdvak	Deutschland (BR)	France	Italia	Nederland	UEBL · BLEU		EGKS CECA
					Belgique België	Luxembourg	
C) Elektro · Electrique · Elettrico · Elektro							
1967	3 108	1 912	6 427	275	347	41	11 681
1968	3 684	2 063	6 554	283	371	68	12 894
1969	4 146	2 385	4 970	316	423	97	13 922
1970	4 436	2 638	6 994	325	451	98	14 943
1970 I	367	227	607	26	42	10	1 277
II	354	217	528	28	37	10	1 173
III	370	232	595	33	43	10	1 280
IV	400	247	612	27	40	10	1 335
V	359	225	603	25	39	8	1 258
VI	382	241	606	34	37	9	1 308
VII	392	213	619	13	31	9	1 277
VIII	360	86	411	27	32	5	921
IX	373	235	618	27	37	6	1 305
X	391	247	647	35	41	7	1 369
XI	366	234	602	28	38	9	1 278
XII	321	234	541	22	40	6	1 163
1971 I	344	226	565	24	43	5	1 207
II	339	224	546	28	39	6	1 182
III	382	249	605	28	44	8	1 317
IV	324	218	569	33	41	5	1 190
V	326	201	601	26	40	7	1 201
VI	358	221	593	26	43	5	1 246
VII	331			19	15	8	
D) Oxygen-Stahl · Acier à l'oxygène pur · Acciaio all'ossigeno puro · Oxigen-staal							
1967	11 562	3 287	4 272	2 164	2 688	964	24 937
1968	15 258	3 705	4 869	2 322	4 473	1 606	32 232
1969	20 838	4 947	4 666	3 377	5 778	1 929	41 534
1970	25 136	6 892	5 438	3 909	6 630	2 056	50 060
1970 I	2 145	588	447	328	462	171	4 141
II	2 059	520	384	307	473	165	3 907
III	2 151	550	461	351	622	169	4 303
IV	2 203	575	480	327	629	185	4 399
V	2 073	583	488	353	601	158	4 255
VI	2 143	459	525	325	555	172	4 179
VII	2 265	464	458	301	543	184	4 213
VIII	2 237	465	455	343	523	162	4 186
IX	1 995	637	464	324	611	173	4 203
X	2 071	695	422	318	574	182	4 260
XI	2 001	703	415	327	427	172	4 004
XII	1 795	693	439	307	611	164	4 009
1971 I	2 109	777	493	290	656	160	4 485
II	2 094	683	491	267	565	168	4 268
III	2 341	726	538	318	609	162	4 692
IV	2 042	750	450	277	657	157	4 333
V	2 043	565	533	322	692	159	4 315
VI	2 249	513	494	353	637	167	4 414
VII	2 233	617		382	635	184	

(a) Lingots et acier liquide pour moulage, y compris la production des fonderies d'acier indépendantes
Lingotti e acciaio spillato per getti, ivi compresa la produzione delle fonderie di acciaio indipendenti

(a) Rohblöcke und Flüssigstahl für Stahlguß einschließlich Erzeugung der unabhängigen Stahlgießereien
Blokken en vloeibaar staal voor gietwerk met inbegrip van de productie der onafhankelijke staalgietereien

18

Production d'acier brut (a) par mode de fabrication
 Produzione di acciaio grezzo (a) secondo il processo di fabbricazione

Rohstahlerzeugung (a) nach Verfahren
 Produktie van ruwstaal (a) per procédé

1000 t

Zeit Période Periodo Tijdvak	Deutschland (BR)	France	Italia	Nederland	UEBL · BLEU		EGKS CECA
					Belgique België	Luxembourg	
E) Bessemer und sonstiger Stahl · Bessemer et autres aciers · Bessemer e altri acciai · Bessemer en andere staalsoorten							
1967	8	62	3	—	14	—	87
1968	9	52	3	—	16	—	78
1969	10	38	4	—	18	—	70
1970	9	27	5	—	19	—	60
1970 I	1	3	0	—	2	—	5
II	1	2	0	—	2	—	5
III	1	2	0	—	2	—	5
IV	1	2	0	—	2	—	6
V	1	2	0	—	1	—	5
VI	1	3	0	—	2	—	5
VII	1	1	0	—	1	—	3
VIII	1	1	0	—	1	—	4
IX	1	2	0	—	1	—	4
X	1	2	0	—	1	—	5
XI	1	2	0	—	1	—	5
XII	1	2	0	—	1	—	5
1971 I	1	2	0	—	2	—	5
II	1	2	0	—	1	—	5
III	1	2	0	—	2	—	5
IV	1	2	0	—	1	—	5
V	1	2	0	—	1	—	4
VI	1	2	0	—	1	—	4
VII							

(a) Lingots et acier liquide pour moulage, y compris la production des fonderies d'acier indépendantes

Lingotti e acciaio spillato per getti, ivi compresa la produzione delle fonderie d'acciaio indipendenti

(a) Rohblöcke und Flüssigstahl für Stahlguß einschließlich Erzeugung der unabhängigen Stahlgießereien

Blokken en vloeibaar staal voor gietwerk met inbegrip van de produktie der onafhankelijke staalgietereien

19

Production d'acier brut par jour ouvré (a)
 Produzione di acciaio grezzo per giorno lavorato (a)

Produktionstägliche Rohstahlerzeugung (a)
 Ruwstaalproduktie per effectieve werkdag (a)

1000 t

Zeit Période Periodo Tijdvak	Deutschland (BR)	France	Italia	Nederland	UEBL · BLEU		EGKS CECA
					Belgique België	Luxembourg	
1970 IV	144,0	73,4	55,0	14,6	43,0	19,5	349,5
V	141,2	74,3	53,5	15,0	42,6	19,6	346,2
VI	139,5	70,1	55,3	13,8	40,3	19,6	338,6
VII	139,8	64,0	51,6	12,8	39,8	18,4	326,4
VIII	138,0	60,5	52,1	14,4	39,0	18,4	322,4
IX	129,5	70,6	52,7	14,3	39,8	18,4	325,3
X	126,6	73,4	51,4	13,9	39,0	18,4	322,7
XI	125,7	70,4	52,0	14,4	34,8	18,5	315,8
XII	115,6	69,4	48,7	13,1	38,6	18,5	303,9
1972 I	126,1	72,6	50,5	13,4	41,2	18,4	322,2
II	132,6	73,8	51,2	13,3	41,0	18,5	330,4
III	133,5	71,0	51,0	13,8	40,9	18,4	328,6
IV	124,8	71,7	49,6	12,9	41,3	18,4	318,7
V	126,6	68,3	51,5	13,8	42,7	18,9	321,8
VI	130,2	68,9	50,2	14,8	41,4	18,7	324,2
VII	125,0					18,7	
VIII	120,7						

(a) Y compris la production des fonderies d'acier indépendantes
 (a) Ivi compresa la produzione delle fonderie di acciaio indipendenti

(a) Einschließlich Erzeugung der unabhängigen Stahlgießereien.
 (a) Met inbegrip van de produktie der onafhankelijke staalgietereien

Évolution de la structure de la production d'acier brut, par procédés de fabrication, exprimée en % de la production totale

Entwicklung der Rohstahlerzeugung nach Verfahren in % der Erzeugung insgesamt

20

Evoluzione della struttura della produzione dell'acciaio grezzo, per processi di fabbricazione, in % della produzione totale

Verloop van de ruwstaalproductie per procédé in % van de totale produktie

%

Zeit Période Periodo Tijdvak	Thomas	Bessemer und sonstiger Stahl Bessemer et autres Bessemer e altri acciai Bessemer en andere staalsoorten	SM Martin	Elektro Electrique Elettrico Elektro	Oxygen-Stahl Oxygène pur Ossigeno puro Oxigen-staal	Total Totale Totale
DEUTSCHLAND (BR)						
1967	23,0	0,0	37,0	8,5	31,5	100,0
1968	18,6	0,0	35,3	8,9	37,1	100,0
1969	15,0	0,0	29,8	9,1	46,0	100,0
1970	8,1	0,0	26,2	9,8	55,8	100,0
FRANCE						
1967	51,4	0,3	21,8	9,7	16,7	100,0
1968	51,5	0,2	20,0	10,1	18,2	100,0
1969	47,4	0,1	19,9	10,6	22,0	100,0
1970	41,1	0,1	18,7			
ITALIA						
1967	—	0,0	35,4	37,7	26,9	100,0
1968	—	0,0	33,4	37,9	28,7	100,0
1969	—	0,0	31,7	39,9	28,4	100,0
1970	—	0,0	28,0	40,5	31,5	100,0
NEDERLAND						
1967	—	—	28,3	8,0	63,7	100,0
1968	—	—	29,7	7,7	62,6	100,0
1969	—	—	21,6	6,7	71,7	100,0
1970	—	—	15,8	6,5	77,7	100,0
BELGIQUE · BELGIË						
1967	66,3	0,2	2,2	3,6	27,7	100,0
1968	56,3	0,1	1,7	3,2	38,7	100,0
1969	49,4	0,1	2,2	3,3	45,0	100,0
1970	41,5	0,1	2,2	3,6	52,6	100,0
LUXEMBOURG						
1967	77,5	—	—	1,0	21,5	100,0
1968	65,4	—	—	1,4	33,2	100,0
1969	63,3	—	—	1,8	34,9	100,0
1970	60,6	—	—	1,8	37,6	100,0
EGKS · CECA						
1967	31,7	0,1	27,5	13,0	27,7	100,0
1968	28,2	0,1	25,9	13,1	32,7	100,0
1969	25,4	0,1	22,8	13,0	38,7	100,0
1970	20,1	0,0	20,3	13,7	45,9	100,0

1000 t

Zeit Période Periodo Tijdvak	Deutschland (BR)	France	Italia	Nederland	UEBL · BLEU		EGKS CECA
					Belgique België	Luxembourg	
Rohblöcke · Lingots · Lingotti · Ruwe blokken							
1967	36 218	19 309	15 649	3 384	9 635	4 477	88 672
1968	40 526	20 025	16 710	3 689	11 486	4 829	97 265
1969	44 599	22 074	16 163	4 695	12 733	5 515	105 778
1970	44 315	23 319	16 998	5 010	12 505	5 455	107 604
1970 I	3 889	2 155	1 502	422	953	482	9 402
II	3 690	1 956	1 299	398	920	453	8 716
III	3 825	2 070	1 451	452	1 134	489	9 420
IV	3 970	2 086	1 499	423	1 189	508	9 675
V	3 682	2 045	1 494	446	1 134	441	9 240
VI	3 849	1 964	1 518	413	1 094	488	9 327
VII	3 994	1 746	1 500	372	1 007	481	9 096
VIII	3 872	1 362	1 237	434	998	427	8 329
IX	3 559	2 033	1 496	418	1 104	442	9 051
X	3 589	2 086	1 449	425	1 059	427	9 028
XI	3 393	1 912	1 310	420	843	413	8 285
XII	3 005	1 905	1 238	388	1 070	406	8 011
1971 I	3 413	2 088	1 396	388	1 134	412	8 832
II	3 389	1 919	1 334	363	1 036	412	8 455
III	3 817	2 066	1 471	416	1 099	466	9 334
IV	3 310	1 935	1 330	381	1 097	445	8 498
V	3 294	1 755	1 464	412	1 112	412	8 449
VI	3 592	1 736	1 384	434	1 095	456	8 695
VII	3 568	1 507		457	1 042	484	
Flüssigstahl (a) · Acier liquide pour moulage (a) · Acciaio spillato per getti (a) · Vloeibaar staal voor gietwerk (a)							
1967	526	349	235	17	76	4	1 206
1968	633	379	253	17	82	5	1 369
1969	717	436	265	17	99	6	1 540
1970	725	455	279	18	104	7	1 587
1970 I	61	39	23	1	9	1	133
II	60	39	22	1	9	1	132
III	60	39	23	2	9	1	134
IV	67	43	25	1	10	1	147
V	67	39	22	1	8	1	138
VI	58	42	23	2	8	1	134
VII	61	27	26	1	5	1	122
VIII	55	19	13	1	8	0	96
IX	61	41	26	2	9	1	139
X	66	44	27	2	10	1	149
XI	61	41	24	2	8	1	138
XII	58	42	22	2	9	1	133
1971 I	57	42	20	2	9	1	131
II	59	42	20	2	9	1	132
III	65	47	24	2	9	1	149
IV	59	45	23	2	9	1	139
V	54	41	24	1	7	1	127
	55	44	20	2	9	1	132
	53			1	4	1	

(a) Y compris la production d'acier liquide pour moulage des fonderies d'acier indépendantes
Ivi compresa la produzione di acciaio liquido per getti delle fonderie di acciaio indipendenti

(a) Einschließlich der Erzeugung von Flüssigstahl für Stahlguß der unabhängigen Stahlgießereien
Met inbegrip van de produktie van vloeibaar staal voor gietwerk der zelfstandige staalgietterijen

Production nette de fonte et d'acier brut pour la sidérurgie « côtière » de la Communauté et pour l'Allemagne et la France par régions

Erzeugung an Roheisen und Rohstahl der Küstenwerke der Gemeinschaft sowie für Deutschland und Frankreich nach Gebieten

22

Produzione netta di ghisa e di acciaio grezzo per la siderurgia « costiera » della Comunità e per Germania e Francia, per regioni

Productie van ruwijzer en ruwstaal voor de staalindustrie gelegen aan de kust, voor Duitsland en Frankrijk naar gebieden

Zeit Période Periodo Tijdvak	Küstenwerke (b) Sidérurgie « côtière » (b) Siderurgia « costiera » (b) Kustindustrie (b)		Deutschland (BR) · Allemagne (R.F.) Germania (R.F.) · Duitsland (BR)					Frankreich · France Francia · Frankrijk					
	1 000 t	% (c)	Nord- rhein- West- falen	Saar- land	Hessen- Rheinl. Pfalz Baden-W. Bayern	Übrige Länder (d)	Ins- gesamt Total Totale Totaal	Est	Nord	Ouest	Centre	Autres régions Altre regioni	Ins- gesamt Total Totale Totaal
Roheisen (a) · Fonte (a) · Ghisa (a) · Ruwijzer (a)													
1967	12 256	18,6	18 929	3 462	1 028	3 947	27 366	11 055	3 731	756	—	149	15 692
1968	13 833	19,2	21 160	3 814	985	4 346	30 305	11 728	3 962	582	—	142	16 414
1969	15 765	19,9	22 751	4 592	934	5 487	33 764	12 255	5 073	632	—	167	18 128
1970	16 830	20,9	22 202	4 589	.	6 837	33 627	12 682	5 598	659	—	189	19 128
1970 IV	1 445	20,4	1 926	425	.	592	2 943	1 110	507	59	—	16	1 692
V	1 466	21,0	1 872	379	.	576	2 827	1 086	504	61	—	15	1 666
VI	1 365	19,9	1 889	391	.	586	2 866	1 107	414	54	—	17	1 593
VII	1 314	19,5	2 012	400	.	595	3 007	974	404	43	—	17	1 438
VIII	1 420	22,0	1 946	374	.	628	2 948	808	306	50	—	2	1 166
IX	1 445	21,4	1 793	389	.	556	2 739	1 102	467	44	—	15	1 628
X	1 385	20,6	1 861	381	.	546	2 788	1 114	518	58	—	19	1 709
XI	1 276	20,4	1 738	323	.	537	2 597	1 056	460	58	—	19	1 594
XII	1 390	22,6	1 564	302	.	489	2 354	1 011	499	62	—	18	1 590
1971 I	1 498	22,4	1 770	293	.	542	2 605	1 134	507	64	—	19	1 724
II			1 706	292	.	520	2 519						
III			1 926	331	.	569	2 826						
IV			1 700	317	.	511	2 528						
V			1 696	307	.	573	2 576						
VI			1 748	345	.	583	2 676						
VII			1 708	393	.	575							
Rohstahl · Acier brut · Acciaio grezzo · Ruwstaal													
1967	14 764	16,4	26 111	4 075	1 345	5 214	36 744	12 084	5 464	726	890	493	19 658
1968	16 771	17,0	29 139	4 590	1 498	5 932	41 159	12 800	5 500	791	804	509	20 403
1969	18 764	17,5	31 236	5 463	1 708	6 909	45 316	13 376	6 723	806	1 003	602	22 510
1970			30 508	5 413	1 903	7 216	45 041	13 999	7 149	812	1 118	695	23 774
1970 IV	1 749	17,8	2 719	510	167	641	4 037	1 247	639	75	104	64	2 128
V	1 712	18,3	2 554	442	145	597	3 738	1 192	658	74	99	62	2 084
VI	1 650	17,4	2 644	477	159	628	3 908	1 229	541	66	100	59	2 007
VII	1 572	17,0	2 763	481	168	644	4 055	1 078	499	41	101	54	1 773
VIII	1 691	20,1	2 663	443	165	657	3 927	871	388	62	22	38	1 381
IX	1 661	18,1	2 428	460	163	570	3 620	1 236	629	56	95	58	2 073
X	1 608	17,5	2 478	444	163	569	3 655	1 233	659	72	102	64	2 130
XI	1 416	16,8	2 368	366	165	554	3 453	1 156	573	69	99	57	1 954
XII	1 572	19,3	2 091	351	144	477	3 063	1 075	633	77	103	59	1 946
1971 I	1 723	19,8	2 415	343	159	553	3 470	1 230	666	83	90	61	2 130
II			2 381	352	154	561	3 448						
III			2 688	406	176	613	3 882						
IV			2 320	375	144	530	3 369						
V			2 263	357	149	579	3 348						
VI			2 431	435	162	619	3 647						
VII			2 434	440	144	598	3 621						

(a) Fonte, Spiegel et ferro-manganèse carburé au haut fourneau et au four électrique à fonte et, pour l'Allemagne (R.F.), ferro-silicium au haut fourneau Ghisa, ghisa specular, ferro-manganèse carburato all'altoforno ed al forno elettrico per ghisa e per la Germania (R.F.), ferro-silicio all'altoforno

(b) Production des usines complètement intégrées seulement
Solo la produzione degli stabilimenti completamente integrati

(c) Par rapport à la production totale de la Communauté
In rapporto alla produzione totale della Comunità

(d) Y compris Berlin (Ouest) depuis 1966
Berlino ovest compresa dal 1966

(a) Einschließlich Spiegeleisen und kohlenstoffreiches Ferromangan, auch aus Elektrohoheisenöfen, u. für Deutschland (BR) einschl. Hochofen-Ferrosilicium -Inclusief spiegelijzer en koolstofrijk ferromangan, ook uit elektrische ruwijzerovens, en voor Duitsland (BR) inclusief hoogoven-ferrosilicium

(b) Erzeugung der vollständig integrierten Werke
Productie van de volledige geïntegreerde werken

(c) Bezogen auf die Gesamterzeugung der Gemeinschaft
Met betrekking tot de totale productie van de Gemeenschap

(d) Einschl. Berlin (West) ab 1966
West-Berlijn inbegrepen vanaf 1966

1000 t

Zeit Période Periodo Tijdvak	Deutsch- land (BR)	France	Italia	Benelux	EGKS CECA	Deutsch- land (BR)	France	Italia	Benelux	EGKS CECA
	A) Unlegierte Rohblöcke A) Lingots d'aciers fins au carbone A) Lingotti di acciaio fino al carbonio A) Blokken uit speciaal koolstofstaal					C) Flüssigstahl für Stahlguß, legiert (a) C) Aciers alliés liquides pour moulage (a) C) Acciai legati spillati per getto (a) C) Vloeibaar staal voor gietwerk, gelegeerd (a)				
1967	746,8	680,2	755,3	133,1	2 315,4	97,8	28,2	21,9	3,3	151,2
1968	963,3	716,6	838,5	154,1	2 672,5	107,9	24,9	23,9	2,8	159,5
1969	1 147,9	871,8	1 054,9	198,7	3 273,3	111,1	27,9	20,6	3,4	163,0
1970	1 236,2	974,0	1 213,8	239,2	3 663,2	105,1	32,9	21,9	3,2	163,1
1970 IV	107,1	91,7	107,5	21,0	327,3	9,3	3,1	2,1	0,4	14,9
V	101,2	82,4	105,9	21,4	310,9	7,7	2,3	1,8	0,2	12,0
VI	104,9	82,4	111,2	18,4	316,9	7,9	3,0	1,9	0,4	13,2
VII	106,7	77,8	116,5	17,6	318,6	9,1	3,0	2,2	0,2	14,5
VIII	110,8	33,3	69,6	21,3	235,0	7,5	1,3	1,0	0,1	19,9
IX	104,7	85,0	114,0	19,2	322,9	9,2	2,7	1,8	0,4	14,1
X	113,9	87,6	111,9	25,1	338,5	9,6	3,3	1,9	0,3	15,1
XI	104,5	86,4	97,6	21,9	310,4	9,1	3,1	1,9	0,2	14,3
XII	84,8	102,2	83,5	20,0	290,4	8,6	3,1	1,4	0,3	13,4
1971 I	89,5	82,7	89,7	20,5	282,4	8,5	3,0	2,0	0,6	14,1
II	84,5	83,2	103,9	31,6	303,3	8,6	2,7	2,0	0,6	13,9
III	101,9	100,9	126,9	24,1	353,7	9,8	3,5	2,1	0,8	16,2
IV	90,6	89,8	104,7	24,4	309,5	11,5	2,9	2,3	0,8	17,5
V	97,6	102,8	121,3	23,0	344,6	8,0	2,8	2,2	0,7	13,7
VI	81,7	93,4	109,9	22,7	307,7	8,3	2,8	2,2	0,7	14,1
	B) Legierte Rohblöcke B) Lingots d'aciers spéciaux alliés B) Lingotti di acciaio speciale legato B) Gelegeerde blokken					D) Edelstähle insgesamt (A+B+C) D) Aciers fins et spéciaux (A+B+C) D) Acciai fini e speciali (A+B+C) D) Totaal speciaalstaal (A+B+C)				
1967	2 218,3	1 188,2	1 087,9	105,8	4 600,2	3 063,0	1 896,6	1 865,2	242,1	7 066,9
1968	3 063,4	1 458,8	1 165,7	130,7	5 818,6	4 134,7	2 230,3	2 028,1	287,6	8 680,7
1969	3 930,7	1 872,1	1 184,4	159,5	7 146,7	5 189,6	2 771,7	2 260,0	361,8	10 583,1
1970	4 768,6	2 017,6	1 405,5	181,8	8 373,5	6 109,8	3 024,6	2 641,3	424,1	12 199,8
1970 IV	421,0	173,8	122,9	17,0	734,7	537,4	268,6	232,5	38,4	1 076,9
V	391,6	185,7	130,6	13,3	721,2	500,5	270,4	238,3	34,9	1 044,1
VI	419,3	189,3	132,0	17,6	758,2	532,1	274,8	245,0	36,4	1 088,3
VII	420,1	158,5	131,7	9,7	720,0	535,9	239,2	250,5	27,5	1 053,1
VIII	402,7	67,9	60,9	12,2	543,7	521,0	102,5	131,5	33,6	788,6
IX	384,9	159,3	130,5	15,5	690,2	498,9	247,0	246,2	35,1	1 027,2
X	414,4	198,8	130,1	16,4	759,7	537,9	289,6	244,0	41,8	1 113,3
XI	381,5	208,5	123,9	15,1	729,0	495,1	298,0	223,4	37,3	1 053,8
XII	331,0	196,4	89,3	14,4	631,1	424,4	301,6	174,2	34,7	934,9
1971 I	382,6	181,8	110,4	17,4	692,3	480,6	267,5	202,1	38,5	988,8
II	371,8	176,8	107,0	16,6	672,2	465,0	262,7	212,9	48,8	989,4
III	407,2	194,5	112,6	18,5	732,7	519,0	298,9	241,6	43,3	1 102,7
IV	380,6	150,9	101,3	20,2	652,9	482,7	243,7	208,2	45,4	979,9
V	348,8	153,8	95,0	16,0	613,6	454,4	259,3	218,5	39,5	971,7
VI	371,5	145,1	93,8	18,1	628,5	461,5	241,3	205,9	39,4	950,3

(a) Sans la production des fonderies d'acier indépendantes
Non compresa la produzione delle fonderie d'acciaio indipendenti(a) Ohne die Erzeugung der unabhängigen Stahlgießereien
Onafhankelijke staalgietterijen niet inbegrepen

Production d'aciers spéciaux alliés dans la Communauté (a) et les principaux pays tiers (lingots et moulages)

Erzeugung an legierten Edeltählen (Blöcken und Flüssigstahl) (a) in der Gemeinschaft und in den wichtigsten dritten Ländern

24

Produzione di acciai speciali legati nella Comunità (a) e nei principali paesi terzi (lingotti e getti)

Produktie van gelegeerd speciaalstaal (blokken en vloeibaar staal voor gietwerk) (a) van de Gemeenschap en de voornaamste derde landen

1000 t

Zeit Période Periodo Tijdvak	EGKS CECA	Großbritannien Royaume-Uni	Schweden Suède	Österreich Autriche	USA	Japan (b) Japon (b)
1967	4 751,4	1 600,3	962,6	414,1	12 705,9	7 081,6
1968	5 978,1	1 903,0	1 110,1	472,7	13 609,9	8 284,8
1969	7 309,7	2 120,1	1 257,8	486,0	14 894,4	10 523,2
1970	8 537,7	2 160,4	1 316,7	571,0	12 729,0	11 809,6
1969 I	615,6	194,4 *)	} 337,1	} 114,1	1 218,7	761,6
II	572,5	166,3			1 216,8	796,8
III	685,7	162,9			1 505,2	849,6
IV	593,4	205,0*)	} 316,7	} 127,3	1 372,3	870,4
V	638,1	157,9			1 386,5	857,6
VI	650,4	173,2			1 265,7	875,2
VII	642,8	156,0*)	} 258,7	} 131,4	1 062,0	894,4
VIII	475,3	152,0			1 121,0	860,8
IX	608,7	182,2			1 119,9	896,0
X	642,9	220,3*)	} 344,0	} 113,1	1 194,0	948,8
XI	574,2	184,9			1 219,1	940,8
XII	601,9	165,0			1 217,7	969,6
1970 I	721,9	214,0*)	} 345,2	} 136,1	1 183,2	902,4
II	690,0	187,5			1 132,6	923,2
III	716,5	188,0			1 198,9	1 003,2
IV	749,6	229,6*)	} 346,9	} 153,4	1 133,0	990,4
V	733,2	165,9			1 129,7	1 016,0
VI	771,4	164,6			1 157,2	1 025,6
VII	734,5	155,9*)	} 282,6	} 141,7	1 000,3	1 014,4
VIII	553,6	149,4			986,6	972,8
IX	704,3	203,3*)			942,2	1 022,4
X	774,8	169,7	} 329,4	} 139,8	1 001,5	1 038,4
XI	743,3	160,7			913,1	940,8
XII	644,5	172,0			945,8	961,6
1971 I	706,4	} 496,5	} 346,3		1 153,3	910,4
II	686,1				1 171,4	929,6
III	748,9				1 319,2	963,0
IV	670,4				1 312,1	923,2
V	627,3				1 285,1	
VI	642,6					

(a) Les définitions ne sont pas exactement comparables entre pays (ex. : pour les pays anglo-saxons il s'agit de tous les aciers alliés); d'autre part pour l'Autriche et le Japon les aciers fins au carbone sont inclus alors qu'ils ne le sont pas pour les autres pays

Le definizioni non sono esattamente paragonabili fra paesi (es.: per i paesi anglosassoni trattasi di tutti gli acciai legati); d'altronde per l'Austria e il Giappone gli acciai fini al carbonio sono inclusi mentre non lo sono per gli altri paesi

(b) La production d'aciers spéciaux en équivalent d'acier brut a été estimée en multipliant par le coefficient 1,6 la production de produits laminés en aciers spéciaux

La produzione di acciai speciali in equivalente di acciaio grezzo è stata stimata moltiplicando per il coefficiente 1,6 la produzione di prodotti laminati in acciaio speciale

*) Mois de cinq semaines · Mese di cinque settimane

(a) Die Begriffsbestimmungen sind für die einzelnen Länder nicht voll vergleichbar, z.B.: Für die USA und Großbritannien handelt es sich um die Summe aller legierten Stähle; andererseits sind bei Österreich und Japan, abweichend von den übrigen Ländern, auch noch die unlegierten Edeltähle mit eingeschlossen

De definities zijn voor de verschillende landen niet helemaal vergelijkbaar, b.v. voor de Verenigde Staten en het Verenigd Koninkrijk wordt het totaal van alle gelegeerde staalsoorten aangegeven, terwijl bij Oostenrijk en Japan in tegenstelling met de andere landen ook het speciaal koolstofstaal in deze cijfers begrepen is

(b) Die Erzeugung in Rohstahlgewicht ist geschätzt, indem die Walzstahlerzeugung an Edelstahl mit dem Koeffizienten 1,6 multipliziert wurde

De produktie in ruwstaalgewicht is geschat door de produktie van walsierprodukten met de coëfficiënt 1,6 te vermenigvuldigen

*) Monate zu 5 Wochen · Maanden van 5 weken

Production de sous-produits des hauts fourneaux et des aciéries
(Total et kg par t de fonte ou d'acier obtenue)
Produzione dei sottoprodotti degli altiforni e delle acciaierie
(Totale e kg per t di ghisa o di acciaio ottenuta)

Erzeugung an Nebenprodukten der Hochofen- und Stahlwerke
(Insgesamt und kg je t Roheisen oder Thomasstahl)
Productie van nevenprodukten bij de hoogovens en staalbedrijven
(In totaal en in kg per ton ruwijzer resp. Thomasstaal)

1000 t — kg/t

Zeit Période Periodo Tijdvak	EGKS · CECA			Thomaschlacke · Scories Thomas · Scorie grezze Thomas · Thomasslakken						
	Gichtstaub Poussières de gueulard Polveri d'altoforno Hoogovenstof		Hochfenschlacke Laitiers de hauts fourneaux Loppe d'altoforno Hoogovenslak	Deutschland (BR)	France	Italia	Nederland	UEBL · BLEU		EGKS CECA
	Menge Tonnes réels Quantità Hoeveelheid	Fe-Inhalt Fer contenu Contenuto in ferro Fe-gehalte						Belgique België	Luxembourg	
	1	2	3	4	5	6	7	8	9	10

A) Mengen insgesamt · Quantités totales · Quantità totale · Hoeveelheden

1967	3 199	1 222	34 783	2 697	2 517	—	—	1 635	774	7 623	
1968	3 210	1 205	37 281	2 720	2 677	—	—	1 728	837	7 962	
1969	3 464	1 295	39 017	2 745	2 819	—	—	1 821	967	8 352	
1970	3 572	1 333	39 238	2 372	2 800	—	—	1 735	933	7 840	
1968	1	814	313	9 484	679	734	—	—	437	198	2 048
	2	739	276	8 724	672	556	—	—	418	202	1 848
	3	793	293	9 084	701	622	—	—	400	213	1 936
	4	864	323	9 989	669	766	—	—	473	224	2 132
1969	1	861	326	9 749	701	737	—	—	442	237	2 117
	2	839	312	9 909	679	706	—	—	464	240	2 089
	3	862	318	9 368	702	619	—	—	439	246	2 006
	4	902	339	9 991	663	757	—	—	476	244	2 140
1970	1	981	375	9 898	590	741	—	—	377	248	1 956
	2	960	362	10 175	628	730	—	—	465	246	2 069
	3	857	316	9 619	654	626	—	—	435	225	1 940
	4	774	280	9 546	500	702	—	—	457	214	1 873
1971	1	776	284	9 646	529	768	—	—	454	226	1 977
	2				529	696	—	—	429	229	1 883

B) Je t Roheisen (a) (b) oder Thomasstahl (b) · Par t de fonte (a) (b) ou d'acier Thomas (b)
B) Per t di ghisa (a) (b) o di acciaio (b) · Per ton ruwijzer (a) (b) resp. Thomasstaal (b)

1967	48	19	528	318	249	—	—	254	223	267	
1968	44	17	517	355	255	—	—	265	265	286	
1969	44	16	492	403	264	—	—	287	277	305	
1970	44	17	488	652	287	—	—	332	282	357	
1968	1	45	17	524	358	256	—	—	251	258	282
	2	43	16	513	359	250	—	—	257	257	284
	3	44	16	509	338	257	—	—	264	270	285
	4	45	17	516	358	255	—	—	287	271	290
1969	1	44	17	501	380	259	—	—	272	277	295
	2	43	16	507	393	256	—	—	269	277	299
	3	44	16	479	401	271	—	—	280	281	310
	4	44	16	490	410	265	—	—	295	275	311
1970	1	48	18	484	622	269	—	—	295	278	331
	2	48	18	496	652	271	—	—	318	273	344
	3	43	16	483	685	293	—	—	337	276	374
	4	40	16	486	668	322	—	—	374	303	387
1971	1	39	14	486	788	345	—	—	351	289	399
	2				693	342	—	—	375	281	396

(a) Pour la poussière de gueulard: par t de fonte produite au haut fourneau (four électrique à fonte exclu)
Pour le laitier de haut fourneau: par t de fonte, tous procédés de production confondus

Per le polveri di altoforno: per t di ghisa ottenuta in altoforno (esclusi i forni elettrici)
Per la loppa di altoforno: per t di ghisa, ivi compresi tutti i procedimenti di produzione

(b) Par t de production nette
Per t di produzione netta

(a) Für Gichtstaub: je t Roheisen aus Hochofen (ohne Erzeugung aus Elektro Roheisenöfen)

Für Hochofenschlacke: je t insgesamt erzeugtes Roheisen (alle Erzeugungsverfahren)

Voor hoogovenstof: per ton ruwijzer uit hoogovens (productie van elektrische ruwijzerovens niet inbegrepen)

Voor hoogovenslak: per ton ruwijzer (alle productieprocedures)

(b) Je t Nettoerzeugung
Per ton nettoproductie

Nombre de hauts fourneaux, de fours électriques à fonte et de convertisseurs Thomas, existants et en activité

Numero di altiforni, di forni elettrici per ghisa e di convertitori Thomas esistenti e in esercizio

Zahl der vorhandenen und in Betrieb befindlichen Hochöfen, Elektro-Roheisenöfen und Thomas-konverter

Aantal der aanwezige en in werking zijnde hoogovens, elektrische ruwijzerovens en Thomas-konverters

26

Zeit Période Periodo Tijdvak (a)	A) Hochöfen · Hauts fourneaux · Altiforni · Hoogovens							B) Elektro- Roheisenöfen Fours élect. à fonte Forni elettr. per ghisa Elektrische ruwijzerovens EGKS · CECA	
	Deutschland (BR)	France	Italia	Nederland	UEBL · BLEU		EGKS · CECA		
					Belgique België	Luxem- bourg			
1	2	3	4	5	6	7	8		
1. Vorhanden · Existants · Esistenti · Aanwezig									
1967	4	139	124	14	6	51	31	365	39
1968	4	123	109	13	6	51	30	332	40
1969	4	109	99	16	6	50	30	310	36
1970	2	105	99	16	6	50	30	306	33
	3	104	99	16	6	50	30	305	33
	4	105	98	16	6	50	30	304	33
1971	1	105	97	16	6	48	30	302	33
	2	105	96	16	6	48	30	301	
2. Darunter in Betrieb · Dont en activité · Di cui in esercizio · Waarvan in werking									
1967	4	91	84	12	6	42	23	258	18
1968	4	88	74	13	5	42	24	246	20
1969	4	90	75	16	6	41	25	253	18
1970	2	88	75	15	5	41	24	248	20
	3	85	72	1	5	41	25	244	19
	4	80	74	6	5	39	24	238	14
1971	1	83	72	16	5	39	23	238	16
	2	81	69	14	6	39	23	232	
C) Thomas-Konverter · Convertisseurs Thomas · Convertitori Thomas · Thomas-converters									
1. Vorhanden · Existants · Esistenti · Aanwezig									
1967	4	54	99	—	—	51	24	228	
1968	4	43	94	—	—	51	24	206	
1969	4	34	78	—	—	40	24	176	
1970	2	20	72	—	—	40	23	155	
	3	20	67	—	—	40	23	150	
	4	18	64	—	—	40	23	145	
1971	1	18	62	—	—	40	23	143	
	2	18	62	—	—	34	23	137	
2. Darunter in Betrieb · Dont en activité · Di cui in esercizio · Waarvan in werking									
1967	4	44	89	—	—	48	24	205	
1968	4	36	92	—	—	42	24	194	
1969	4	29	77	—	—	38	24	168	
1970	2	19	70	—	—	39	23	151	
	3	19	67	—	—	39	19	144	
	4	18	61	—	—	39	19	137	
1971	1	18	59	—	—	38	19	134	
	2	18	59	—	—	33	19	129	

(a) Fin de trimestre
Fine trimestre

(a) Ende des Vierteljahres
Einde van het kwartaal

Nombre de fours Martin et de fours électriques existants et en activité, dans les aciéries

Numero di forni Martin e di forni elettrici esistenti e in esercizio nelle acciaierie

Zahl der in den Stahlwerken vorhandenen und in Betrieb befindlichen SM- und Elektroöfen

Aantal in de staalfabrieken aanwezige en in werking zijnde Martinovens en elektro-ovens

Zeit Période Periodo Tijdvak (a)	Deutschland (BR)	France	Italia	Nederland	UEBL · BLEU		EGKS · CECA	
					Belgique België	Luxem- bourg	Insgesamt Total Totale Totaal	darunter dont di cui waarvan

A) SM-Öfen · Fours Martin · Forni Martin · Martin ovens

1. Vorhanden · Existants · Esistenti · Aanwezig

1967	4	150	73	46	8	10	—	287
1968	4	134	65	43	8	8	—	256
1969	4	121	62	41	8	8	—	240
1970	2	116	60	40	8	8	—	232
	3	116	60	39	8	8	—	231
	4	114	60	39	8	8	—	229
1971	1	111	59	35	8	8	—	221
	2	102	59	35	8	8	—	212

2. Darunter in Betrieb · Dont en activité · Di cui in esercizio · Waarvan in werking

1967	4	96	52	38	7	3	—	196
1968	4	95	51	34	7	4	—	191
1969	4	92	49	34	7	5	—	187
1970	2	89	48	35	4	5	—	181
	3	84	45	34	5	5	—	173
	4	79	46	31	5	4	—	165
1971	1	74	47	31	5	4	—	161
	2	63	44	31	5	4	—	147

B) Elektroöfen · Fours électriques · Forni elettrici · Elektro-ovens

1. Vorhanden · Existants · Esistenti · Aanwezig

1967	4	189	128	170	7	20	5	519
1968	4	185	126	164	6	19	5	506
1969	4	183	112	169	7	19	5	495
1970	2	176	109	161	7	18	5	476
	3	175	109	160	7	18	5	474
	4	176	111	159	7	18	5	476
1971	1	179	110	150	7	19	5	470
	2	174	110	152	7	19	5	467

2. Darunter in Betrieb · Dont en activité · Di cui in esercizio · Waarvan in werking

1967	4	166	111	134	7	13	5	436
1968	4	172	106	133	7	13	5	436
1969	4	165	99	139	7	13	5	428
1970	2	160	98	141	7	13	5	424
	3	158	97	140	7	13	5	420
	4	151	99	151	7	13	5	415
1971	1	165	100	129	7	14	5	420
	2	161	96	129	7	14	5	412

(a) Fin de trimestre · Fine trimestre

(a) Ende des Vierteljahres · Einde van het kwartaal

Teil I : Eisenschaffende Industrie

1^{ère} Partie : Sidérurgie proprement dite

1^a Parte : Siderurgia propriamente detta

1^o Deel : IJzer- en staalproducerende industrie

II

Erzeugung an Stahlguß,
Walzstahlfertigerzeugnissen und
weiterverarbeiteten Erzeugnissen

Produzione di getti di acciaio,
e di prodotti finiti e terminali

Production des moulages d'acier,
des produits finis et des produits finals

Produktie van goed gietstaal,
eindprodukten en verder bewerkte produkten



Zeit Période Periodo Tijdvak	Deutschland (BR)	France	Italia	Nederland	UEBL · BLEU		EGKS CECA
					Belgique · België	Luxembourg	
1966	300	218	94	8	55	3	677
1967	272	219	130	8	48	3	681
1968	324	241	137	10	51	3	766
1969	378	274	143	10	62	4	872
1970	391	288	154	10	62	5	910
1967 VII	21	11	11	1	2	0	46
VIII	23	11	10	1	4	0	48
IX	25	20	11	1	4	0	61
X	24	20	11	1	4	0	60
XI	23	20	11	1	4	0	60
XII	22	20	10	1	4	0	57
1968 I	26	21	11	1	3	0	62
II	26	22	11	1	4	0	64
III	27	23	11	1	4	0	66
IV	26	23	11	1	4	0	65
V	28	13	12	1	4	0	58
VI	23	17	11	1	4	0	56
VII	26	14	12	1	2	0	56
VIII	28	14	8	1	4	0	54
IX	28	23	12	1	5	0	69
X	31	25	13	1	5	0	75
XI	29	22	11	1	5	0	68
XII	25	23	12	1		0	66
1969 I	30	25	13	1	6	0	75
II	29	23	12	1	5	0	70
III	31	23	14	1	5	0	74
IV	31	24	13	1	6	0	75
V	31	25	14	1	5	0	76
VI	31	24	13	1	5	0	74
VII	32	14	14	1	3	0	64
VIII	30	14	8	1	5	0	68
IX	33	24	12	1	6	0	76
X	36	28	10	1	6	1	82
XI	34	26	9	1	5	0	75
XII	32	25	10	1	5	0	73
1970 I	32	25	12	1	5	0	76
II	32	25	12	1	5	0	76
III	32	25	13	1	6	0	77
IV	36	27	14	1	6	0	84
V	30	25	12	1	5	0	74
VI	31	27	13	1	5	0	77
VII	33	14	15	1	3	0	66
VIII	30	14	7	1	5	0	57
IX	33	26	14	1	6	0	80
X	36	27	15	1	6	0	85
XI	33	26	13	1	5	0	77
XII	32	27	12	1	6	0	78
1971 I	31	26	12	1	5	0	75
II	31	25	11	1	6	0	74
III	34	28	14	1	6	0	83
IV	31	27	12	1	5	0	76
V	28	25	13	1	5	0	72
VI	29	26	12	1	6	0	74

(a) Fonderies d'acier intégrées et indépendantes
 Fonderie di acciaio integrate e indipendenti

(a) Verbundene und unabhängige Stahlgießereien
 Verbonden en onafhankelijke staalgietereien

Production de produits finis laminés de l'ensemble de la Communauté, en quantité absolue et en % de la production totale

Produzione di laminati finiti dell'insieme della Comunità, in quantità assolute e in % della produzione totale

Zeit Période Periodo Tijdvak	Oberbaumaterial Matériel de voie Materiale ferroviario CECA Materiaal voor spoorwegen			Stahl- spund- wände Palplanches Palancole Damwand- staal	Breit- flanschträger Poutrelles à larges ailes Travi ad ali larghe Breed- flensbalken	Sonstige Profile von 80 mm und mehr u. Zorseisen Autres profilés de + de 80 mm et zorès Altri profilati da 80 mm ed oltre e zores Andere balken v. 80 mm en meer, en Zorésstaal	Röhrenrund- und -vier- kantstahl Ronds et carrés pour tubes Tondi e quadri per tubi Rond- en vierkant staal voor buizen	Walzdraht in Ringen Fil machine en couronne Vergella in matasse Walsdraad gehaspeld	Stabstahl Aciers marchands Laminati mercantili Staaftaal		Breit- flachstahl Larges plats Larghi piatti Universaal- staal
	Schienen Rails Rotaie Rails	Schwellen Traverses Traverse Dwarsliggers	Unterlags- platten Selles Éclisses Piastre e stecche Onder- legplaten						Insgesamt Total Totale Totaal	darunter Betonstahl dont Ronds à béton di cui tondi per cemento armato waarvan betonstaal	
	1	2	3	4	5	6	7	8	9	10	11

A) Absolute Mengen · Quantité absolue — 1000 t

1966	830	35	97	481	1 380	2 973	1 941	6 637	15 332	6 041	511	
1967	879	57	91	494	1 412	3 045	2 065	6 969	16 073	6 439	500	
1968	809	45	95	469	1 616	3 162	2 227	7 648	17 516	6 826	615	
1969	892	46	94	539	2 002	3 510	2 410	7 921	18 847	7 579	726	
1970	990	57	118	591	2 165	3 651	2 475	8 293	19 229	7 528	716	
1969	IV	77	6	11	44	170	266	204	663	1 562	651	58
	V	79	6	8	48	159	271	205	649	1 603	692	56
	VI	82	2	8	52	180	277	214	650	1 603	643	63
	VII	88	4	7	46	173	274	185	608	1 525	647	68
	VIII	58	3	6	48	136	266	191	539	1 285	569	55
	IX	71	3	8	50	172	304	217	700	1 625	652	72
	X	74	3	7	56	180	328	210	712	1 719	697	57
	XI	75	6	12	48	159	452	190	670	1 580	652	59
	XII	76	6	5	41	166	318	187	671	1 529	679	67
1970	I	92	6	11	45	199	344	234	770	1 717	683	67
	II	88	5	9	44	178	276	214	720	1 677	659	58
	III	87	7	10	46	187	354	234	735	1 673	673	67
	IV	83	5	10	51	198	332	217	772	1 809	691	74
	V	83	5	10	52	187	311	202	711	1 555	615	55
	VI	79	5	10	53	199	321	224	746	1 668	652	68
	VII	87	6	9	52	199	289	195	647	1 629	634	62
	VIII	60	4	9	56	173	292	194	556	1 249	527	62
	IX	84	4	8	51	180	334	199	683	1 692	626	59
	X	84	5	11	51	175	333	215	706	1 626	609	54
	XI	83	4	10	47	134	267	191	623	1 502	595	44
	XII	82	2	11	45	156	208	150	617	1 407	563	45
1971	I	83	3	13	49	160	255	195	680	1 430	525	51
	II	90	5	12	47	156	279	166	695	1 422	549	58
	III	99	3	12	50	172	308	198	741	1 612	639	63
	IV	92	4	10	47	145	302	190	678	1 502	612	53
	V	83	5	10	44	162	272	187	664	1 440	637	52
	VI	83	4	11	50	151	318	189	707	1 524	670	54
	VII											

B) In % der Spalte 23 · En % de la colonne 23

1966	1,4	0,0	0,2	0,8	2,3	4,9	3,2	10,9	25,3	10,0	0,8
1967	1,4	0,0	0,1	0,8	2,2	4,8	3,2	10,9	25,2	10,1	0,8
1968	1,1	0,0	0,1	0,7	2,3	4,4	3,1	10,7	24,5	9,7	0,9
1969	1,1	0,0	0,1	0,7	2,5	4,4	3,1	10,0	23,9	9,9	0,9
1970	1,2	0,1	0,1	0,7	2,7	4,6	3,1	10,4	24,2	9,5	0,9

(a) Non relaminés dans la Communauté

(a) Non rilaminati nella Comunità

Erzeugung an Walzstahlfertigerzeugnissen der Gemeinschaft insgesamt, in absoluten Mengen und in % der Gesamterzeugung

29

Produktie van walselijprodukten van de Gemeenschap, in absolute hoeveelheden en in % van de totale produktie

Bandstahl u. Röhrenstreifen Feuillards et bandes à tubes à chaud Nastri stretti a caldo comprese bande per tubi Bandstaal en buizenstrippen	Bleche (warmgewalzt), auf Breitbandstraßen hergestellt Tôles laminées à chaud, obtenues sur trains à larges bandes Lamiere e banda nera laminata a caldo sui treni laminatoi per nastri larghi Plaat, warmgewalst in breedbandwalselijen			Bleche (warmgewalzt), auf sonstigen Straßen Tôles laminées à chaud, obtenues sur d'autres trains Lamiere e banda nera laminata a caldo su altri treni Plaat, warmgewalst in andere walselijen			Warmbreitband (Fertigerzeugnisse) Coils produits finis Coils prodotti finiti Warmgewalst breedband (als eindprodukt) (a)		Bleche (kaltgewalzt) Tôles laminées à froid Lamiere laminata a freddo Koudgewalste plaat		Insgesamt Total Totale Totaal	Zeit Période Periodo Tijdvak
	≥ 4,76 mm	3-4,75 mm	< 3 mm	≥ 4,76 mm	3-4,75 mm	< 3 mm	≥ 3 mm	< 3 mm	≥ 3 mm	< 3 mm		
	12	13	14	15	16	17	18	19	20	21		

Quantità assoluta · Absolute hoeveelheden — 1000 t

5 315	1 079	1 024	312	6 129	298	776	1 077	1 249	55	13 084	60 616	1966
5 199	1 147	934	270	6 382	270	571	1 800	1 355	68	14 208	63 788	1967
5 775	1 318	990	305	7 036	227	440	2 476	1 744	75	16 845	71 434	1968
6 656	1 717	1 255	332	7 829	201	370	2 585	1 752	98	19 097	78 870	1969
6 290	1 681	993	268	7 952	152	273	2 694	1 734	116	19 128	79 567	1970
541	147	109	25	651	18	33	219	155	7	1 629	6 594	IV 1969
550	142	101	28	653	16	26	184	178	9	1 654	6 626	V
575	137	111	29	664	17	31	203	190	8	1 593	6 691	VI
572	141	105	26	632	17	29	206	151	10	1 636	6 501	VII
478	116	100	20	605	12	21	230	149	7	1 367	5 691	VIII
594	162	101	28	669	17	32	250	159	8	1 611	6 854	IX
598	156	120	30	722	18	34	279	172	10	1 689	7 173	X
530	149	90	22	660	17	29	222	160	9	1 564	6 535	XI
541	156	105	31	639	15	28	209	162	7	1 568	6 529	XII
593	171	109	26	739	15	49	219	135	13	1 720	7 268	I 1970
576	158	104	29	689	15	25	198	131	9	1 543	6 746	II
589	168	104	29	710	15	28	202	152	6	1 694	7 098	III
637	174	110	31	730	16	28	215	137	12	1 771	7 413	IV
532	166	95	25	639	14	23	215	133	12	1 639	6 663	V
581	162	96	26	684	14	26	206	134	8	1 709	7 018	VI
538	158	78	18	667	13	22	222	142	8	1 644	6 683	VIII
400	119	57	11	632	7	13	277	121	6	1 258	5 506	VII
496	105	69	24	680	11	20	274	179	9	1 622	6 782	IX
469	101	55	20	620	12	21	306	151	10	1 601	6 616	X
440	87	55	16	594	10	17	212	152	12	1 487	5 988	XI
440	111	62	12	565	11	19	198	167	9	1 494	5 809	XII
467	113	80	18	628	12	18	209	176	11	1 597	6 249	I 1971
474	114	68	23	623	9	18	197	183	8	1 567	6 214	II
544	128	78	26	732	10	17	237	186	8	1 744	6 966	III
508	130	77	23	635	10	16	195	177	4	1 639	6 434	IV
499	110	73	20	610	9	14	251	153	9	1 622	6 288	V
529	118	82	22	593	10	15	235	234	8	1 669	6 604	VI
												VII

In % della colonna 23 · In % van kolom 23

8,8	1,8	1,7	0,5	10,1	0,5	1,3	1,8	2,1	0,1	21,6	100,0	1966
8,1	1,8	1,5	0,4	10,0	0,4	0,9	2,8	2,1	0,1	22,3	100,0	1967
8,1	1,8	1,4	0,4	9,8	0,3	0,6	3,5	2,4	0,1	23,6	100,0	1968
8,4	2,2	1,6	0,4	9,9	0,3	0,5	3,3	2,2	0,1	24,2	100,0	1969
7,9	2,1	1,2	0,3	10,0	0,2	0,3	3,4	2,2	0,1	24,1	100,0	1970

(a) Nicht zum Weiterauswalzen

(a) Warmgewalst breedband dat niet verder uitgewalst wordt binnen de Gemeenschap

Larges bandes à chaud (coils) — détails complémentaires sur l'ensemble de la Communauté (a)

Nastri larghi a caldo (coils) — particolari complementari per l'insieme della Comunità (a)

A) Production et transformation des coils dans les usines sidérurgiques

Produzione e trasformazione di coils negli stabilimenti siderurgici

A) Erzeugung und Verarbeitung der Coils in der Stahlindustrie

Produktie en verwerking van warmgewalst breedband (coils) in de ijzer- en staalindustrie

1000 t

Zeit Période Periodo Tijdvak	Erzeugung der Warmbreitbandstraßen Production des trains à larges bandes Produzione dei treni a nastri larghi Produktie van de breedbandwalserijen		Verarbeitung der Coils durch: · Coils transformées par : Coils trasformati da · Verwerking van coils door:				
	Insgesamt Total Totale Totaal	Darunter Dont Di cui Waarvan } Coils	Schneiden zu Warmband	Zerschneiden zu Warmblechen	Warm Weiterauswalzen	Kalt Weiterauswalzen	Insgesamt Total Totale Totaal
			Refente en feuillards à chaud Taglio in nastri a caldo Knippen tot warmgewalst bandstaal	Découpage en tôles à chaud Taglio in lamiere a caldo Knippen tot warmgewalste plaat	Relaminage à chaud Rilaminazione a caldo Warmherwalsen	Relaminage à froid Rilaminazione a freddo Koudherwalsen	
1	2	3	4	5	6	7	
1966	19 753	19 474	767	2 287	53	14 244	17 350
1967	21 870	21 572	830	2 287	44	15 519	18 681
1968	25 774	25 551	1 104	2 655	36	18 328	22 123
1969	28 723	28 530	1 273	3 390	32	20 621	25 316
1970	29 035	28 816	1 181	2 985	41	20 810	25 017
1969 I	2 388	2 359	106	255	3	1 763	2 127
II	2 257	2 233	96	249	2	1 606	1 952
III	2 549	2 522	110	293	3	1 790	2 196
IV	2 409	2 384	98	277	3	1 753	2 131
V	2 425	2 396	96	268	4	1 787	2 155
VI	2 399	2 368	108	275	3	1 749	2 136
VII	2 353	2 324	113	268	4	1 732	2 116
VIII	2 293	2 283	107	229	2	1 491	1 830
IX	2 414	2 376	100	287	3	1 760	2 150
X	2 413	2 390	112	303	2	1 809	2 227
XI	2 399	2 379	103	267	3	1 680	2 053
XII	2 424	2 400	110	288	1	1 701	2 100
1970 I	2 543	2 521	81	289	—	1 583	1 954
II	2 380	2 360	101	289	2	1 667	2 068
III	2 504	2 485	104	306	2	1 830	2 242
IV	2 696	2 670	112	314	2	1 913	2 342
V	2 605	2 582	94	289	2	1 784	2 168
VI	2 489	2 469	114	286	2	1 851	2 253
VII	2 320	2 301	97	261	2	1 723	2 083
VIII	2 291	2 283	85	195	1	1 388	1 669
IX	2 600	2 585	103	199	1	1 779	2 082
X	2 314	2 296	91	176	2	1 744	2 013
XI	2 132	2 119	93	160	2	1 622	1 877
XII	2 159	2 147	81	189	2	1 639	1 911
1971 I	2 843	2 829	95	216	0	1 737	2 049
II	2 380	2 368	91	250	0	1 694	1 985
III	2 619	2 592	114	235	1	1 902	2 251
IV	2 354	2 334	109	233	1	1 765	2 108
V	2 518	2 503	106	205	1	1 778	2 091
VI	2 584	2 563	116	226	0	1 779	2 121
VII							

(a) Définition des coils, ou ébauches en rouleaux pour tôles (bobines à chaud): Les larges bandes laminées à chaud, de section rectangulaire, d'une épaisseur minimum de 1,5 mm et d'une largeur supérieure à 500 mm, présentées en rouleaux continus (bobines), d'un poids minimum de 500 kg

(a) Definizione dei coils o sbizzi in rotoli per lamiera: I nastri larghi laminati a caldo di sezione rettangolare, con uno spessore minimo di 1,5 mm e con una larghezza superiore a 500 mm, presentati in rotoli continui (bobine) con un peso minimo di 500 kg

Warmbreitband (Coils) — Ergänzende Angaben für die Gemeinschaft insgesamt (a)

Warmgewalst breedband (coils) — Aanvullende gegevens voor de Gemeenschap (a)

30

B) Produits obtenus par la transformation des coils

B) Durch Verarbeitung der Coils gewonnene Erzeugnisse

Prodotti ottenuti attraverso la trasformazione di coils

Producten verkregen door verwerking van warmgewalst breedband (coils)

1000 t

Zeit Période Periodo Tijdvak	Warmband Feuillards à chaud Nastri a caldo Warmgew. bandstaal	Bleche (warmgewalzt) · Tôles à chaud Lamiere a caldo · Plaat (warmgewalst)				Kaltgewalzte Bleche Tôles laminées à froid Lamiere laminata a freddo Koudgewalste plaat		Insgesamt Total Totale Totaal
		durch Zerschneiden erzeugt Obtenues par découpage Ottenuti per taglio Verkregen door knippen		durch Weiterwalzen erzeugt Obtenues par relaminage Ottenuti per rilaminazione Verkregen door herwalsen		Insgesamt Total Totale Totaal	Darunter Dont Di cui Waarvan < 3 mm	
		Insgesamt Total Totale Totaal	Darunter Dont Di cui Waarvan < 3 mm	Insgesamt Total Totale Totaal	Darunter Dont Di cui Waarvan < 3 mm			
1	2	3	4	5	6	7	8	
1966	709	2 167	304	35	32	13 019	13 052	16 020
1967	766	2 122	258	26	23	14 254	14 194	17 169
1968	1 038	2 466	288	18	12	16 892	16 758	20 414
1969	1 207	3 174	319	15	11	19 186	19 087	23 582
1970	1 119	2 823	254	7	4	19 243	19 126	23 192
1969 I	97	238	28	2	1	1 643	1 637	1 980
1969 II	91	234	31	0	0	1 490	1 481	1 815
1969 III	104	276	32	1	1	1 668	1 596	2 050
1969 IV	92	261	24	1	1	1 636	1 629	1 989
1969 V	91	252	27	2	1	1 658	1 649	2 002
1969 VI	102	258	28	1	1	1 601	1 593	1 962
1969 VII	107	253	26	2	1	1 645	1 636	2 007
1969 VIII	94	217	19	1	1	1 373	1 367	1 685
1969 IX	95	270	27	2	1	1 620	1 611	1 986
1969 X	107	284	28	1	1	1 698	1 689	2 091
1969 XI	98	242	21	1	1	1 572	1 564	1 914
1969 XII	104	272	30	0	0	1 575	1 568	1 953
1970 I	77	272	23	—	—	1 468	1 459	1 817
1970 II	96	279	28	1	0	1 552	1 545	1 928
1970 III	99	289	28	1	0	1 703	1 694	2 091
1970 IV	106	300	30	0	0	1 783	1 771	2 190
1970 V	89	273	23	0	0	1 652	1 640	2 014
1970 VI	108	272	24	1	0	1 716	1 708	2 097
1970 VII	92	245	17	2	0	1 651	1 644	1 988
1970 VIII	80	183	11	1	0	1 264	1 258	1 528
1970 IX	98	190	22	0	0	1 631	1 621	1 919
1970 X	86	168	21	1	0	1 610	1 600	1 865
1970 XI	88	153	15	0	0	1 499	1 487	1 740
1970 XII	77	179	11	0	0	1 503	1 494	1 758
1971 I	89	205	17	0	0	1 607	1 597	1 901
1971 II	86	196	22	0	0	1 574	1 567	1 856
1971 III	108	222	24	0	0	1 750	1 742	2 081
1971 IV	103	222	22	0	0	1 645	1 638	1 971
1971 V	100	195	19	1	1	1 630	1 551	1 928
1971 VI	106	214	21	0	0	1 676	1 668	1 997
1971 VII								

(a) Begriffsbestimmung für Warmbreitband (coils) oder Sturze für Bleche in Rollen: Erzeugnisse mit rechteckigem Querschnitt mit einer Mindeststärke von 1,5 mm und einer Breite von mehr als 500 mm, in Rollen (Bobinen) mit einem Gewicht von 500 kg oder mehr

(a) Definitie voor warmgewalst breedband (op rollen), bestemd voor de fabricage van platen: Warmgewalst breedband met rechthoekige doorsnede, met een minimumdikte van 1,5 mm en met een breedte van meer dan 500 mm, op rollen met een minimumgewicht van 500 kg

1000 t

Zeit Période Periodo Tijdvak	Weißblech und sonstige verzinnete Bleche, Weißband Fer-blanc et autres tôles étamées Banda e altre lamiere stagnate Blik, andere vertinde plaat en vertinde band		Feinstblech und Feinstband Fer noir utilisé comme tel Banda nera utilizzata come tale Onvertind blik en band	Verzinkte, verbleite sonstige überzogene Bleche Tôles galvanisées, plombées et autrement revêtues Lamiere zincate piombate e altrimenti rivestite Verzinkte, verblode, andere beklede platen	Transformatoren- und Dynamobleche (a) · Tôles magnétiques (a) Lamierini magnetici (a) · Dynamo- en transformatorplaat (a)				Zusammen Total Totale Totaal
	galvanisch verzinkt Par étamage électrolytique Stagnatura elettrolitica elektrol.vertind	feuerverzinkt Par étamage à chaud Per immersione a caldo vertind volgens de dompel-methode			Dynamobleche Verl. 1,3 W/kg und mehr Dinamo perditte: 1,3 w/kg e più Dynamoplaat Verl. 1,3 W/kg en meer	Transformatorenbleche · Transformateurs Trasformatori · Transformatorplaat			
						Verlust 1,1 bis unter 1,3 W/kg Perte de 1,1 à 1,3 (exclu) w/kg Perdita da 1,1 a 1,3 (escl.) w/kg Verlies 1,1 tot < 1,3 W/kg	Verlust 0,9 bis unter 1,1 W/kg Perte de 0,9 à 1,1 (exclu) w/kg Perdita da 0,9 a 1,1 (escl.) w/kg Verlies 0,9 tot < 1,1 W/kg	Verlust weniger als 0,9 W/kg Perte de moins de 0,9 w/kg Perdita infer. a 0,9 w/kg Verlies minder dan 0,9 W/kg	
1	2	3	4	5	6	7	8	9	
1966	1 671	337	78	1 758	451	18	31	100	600
1967	1 881	284	78	1 950	435	45	22	123	625
1968	1 945	210	84	2 221	477	16	4	160	657
1969	2 306	197	88	2 666	562	12	4	163	741
1970	2 467	159	91	2 558	568	13	3	170	754
1969 I	181	21	8	207	48	2	0	15	65
II	168	19	5	191	44	1	0	13	58
III	199	19	9	221	47	1	1	16	65
IV	196	17	9	222	49	1	1	14	65
V	201	15	7	225	45	1	0	15	62
VI	205	15	7	222	47	1	0	14	62
VII	199	16	8	230	51	1	0	14	66
VIII	188	11	6	188	36	1	0	9	46
IX	203	17	8	228	50	1	0	13	64
X	203	17	7	224	51	1	0	13	65
XI	186	15	7	222	45	1	0	13	59
XII	176	15	7	243	46	0	1	16	63
1970 I	201	16	12	232	48	1	0	13	62
II	182	14	7	232	48	1	0	13	62
III	207	15	9	255	47	1	0	15	63
IV	221	16	9	240	53	1	0	15	69
V	207	13	6	238	45	1	0	13	59
VI	217	15	7	229	51	1	0	16	68
VII	204	14	7	209	47	1	0	13	61
VIII	175	8	7	136	35	1	0	9	46
IX	209	13	12	205	50	1	0	16	67
X	134	14	8	209	55	1	0	15	72
XI	214	11	7	223	47	1	0	16	64
XII	220	12	8	194	43	1	0	15	59
1971 I	226	12	6	231	42	3	0	15	60
II	226	12	7	209	45	2	0	17	64
III	237	12	10	263	50	2	0	17	69
IV	217	10	9	243	42	1	0	24	67
V	223	8	9	261					
VI	229	8	10	261					
VII									

(a) Les chiffres représentent les livraisons des usines. Les pertes se rapportent à une tôle de 0,5 mm d'épaisseur (méthode Epstein, courant à 50 périodes et sous une induction de 10 000 Gauss)

(a) Le cifre rappresentano le consegne delle imprese. Le perdite sono rapportate a una lamiera di 0,5 mm di spessore (metodo di Epstein, corrente a 50 periodi con una induzione di 10 000 Gauss)

(a) Die Zahlen stellen die Werkslieferungen dar. Der Ummagnetisierungsverlust bezieht sich auf ein Blech von 0,5 mm Stärke. (Ermittelt nach dem Epstein-Verfahren, bei einem Strom von 50 Perioden und einer Induktion von 10 000 Gauss)

(a) Deze cijfers hebben betrekking op de leveringen door de bedrijven. Wattverlies voor een plaat van 0,5 mm dikte (methode van Epstein, stroom van 50 perioden en een inductie van 10 000 Gauss)

Zeit Période Periodo Tijdvak	Deutschland (BR)	France	Italia	Nederland	UEBL · BLEU		EGKS CECA
					Belgique · België	Luxembourg	
A) Oberbaumaterial · Matériel de voie							
A) Materiale ferroviario CECA · Materiaal voor spoorwegen							
1967	514	283	118	—	43	68	1 025
1968	374	302	161	—	51	63	949
1969	445	319	134	—	54	81	1 033
1970	511	379	142	—	38	96	1 165
1970 I	44	39	14	—	3	10	110
II	42	36	11	—	4	9	101
III	48	34	12	—	2	9	104
IV	41	36	8	—	4	10	98
V	41	31	13	—	4	8	98
VI	39	31	12	—	5	7	94
VII	45	31	13	—	3	9	102
VIII	40	13	13	—	3	3	72
IX	40	35	13	—	4	4	96
X	42	34	12	—	2	10	100
XI	47	27	12	—	2	9	97
XII	42	31	9	—	2	11	95
1971 I	41	35	12	—	1	11	100
II	42	34	15	—	4	12	107
III	48	37	17	—	2	10	114
IV	41	36	14	—	3	11	105
V	40	29	16	—	3	11	99
VI	38	29	18	—	3	9	97
VII							
B) Schwere Profile · Profilés lourds							
B) Profilati pesanti · Zware profielen							
1967	2 057	1 143	453	—	512	788	4 951
1968	2 155	1 209	477	—	628	776	5 246
1969	2 423	1 345	514	—	809	960	6 051
1970	2 518	1 367	600	—	928	993	6 407
1970 I	251	128	52	—	78	80	588
II	203	106	41	—	66	82	498
III	228	130	55	—	91	84	587
IV	218	122	56	—	96	90	582
V	213	111	50	—	90	85	550
VI	209	138	55	—	82	88	573
VII	240	81	56	—	70	92	539
VIII	235	89	37	—	71	83	521
IX	207	123	56	—	86	92	564
X	205	128	46	—	89	82	550
XI	163	113	50	—	57	65	448
XII	147	98	45	—	53	65	408
1971 I	184	109	45	—	60	65	464
II	191	115	40	—	62	75	482
III	180	126	56	—	80	87	530
IV	192	105	48	—	69	79	494
V	171	116	42	—	73	76	477
VI	197	125	41	—	78	76	518
VII							

1000 t

Zeit Période Periodo Tijdvak	Deutschland (BR)	France	Italia	Nederland	UEBL · BLEU		EGKS CECA
					Belgique · België	Luxembourg	
C) Breitflachstahl · Larges plats <i>Larghi piatti · Universaalstaal</i>							
1967	370	96	14	—	16	4	500
1968	465	104	13	—	30	4	615
1969	565	111	20	—	25	5	726
1970	524	139	19	—	29	5	716
1970 I	49	12	2	—	3	0	67
II	44	11	1	—	2	0	58
III	51	11	2	—	3	0	67
IV	57	13	1	—	3	0	74
V	37	14	2	—	2	1	55
VI	53	11	1	—	3	1	68
VII	51	6	2	—	2	0	62
VIII	49	11	0	—	1	0	62
IX	38	15	2	—	2	1	59
X	35	14	2	—	3	0	54
XI	29	10	2	—	2	0	44
XII	30	10	2	—	3	0	45
1971 I	36	12	0	—	2	0	51
II	39	13	3	—	3	0	58
III	44	15	1	—	2	0	63
IV	35	14	1	—	3	0	53
V	37	12	1	—	2	1	52
VI	36	13	2	—	2	1	54
VII							
D) Bandstahl und Röhrenstreifen · Feuillards et bandes à tubes à chaud <i>Nastri stretti a caldo comprese bande per tubi · Bandstaal en buizenstrip</i>							
1967	2 253	1 017	795	87	364	683	5 199
1968	2 642	1 076	871	108	362	717	5 775
1969	3 075	1 226	923	133	391	908	6 656
1970	2 793	1 163	999	159	366	809	6 290
1970 I	269	102	97	14	33	78	593
II	265	104	97	11	26	73	576
III	247	115	94	16	37	80	589
IV	280	127	99	14	35	82	637
V	216	109	92	13	33	70	532
VI	250	117	87	13	42	72	581
VII	234	110	85	12	22	75	538
VIII	221	21	50	14	25	70	400
IX	234	72	88	13	31		496
X	196	97	84	11	32	48	469
XI	188	94	71	16	21	50	440
XII	194	95	56	11	29	55	440
1971 I	206	104	55	14	29	51	467
II	198	108	65	12	31	60	474
III	237	106	92	14	27	69	544
IV	213	95	79	19	35	69	508
V	212	104	71	16	30	67	499
VI	236	108	66	14	31	74	529
VII							

Erzeugung von Walzstahlfertigerzeugnissen und weiterverarbeiteten Walzstahlfertigerzeugnissen
(Fortsetzung) · Flachstahlerzeugnisse (teilweise)

34

Productie van walsrijproducten en van bewerkte walsrijproducten (vervolg) · Platte producten (gedeeltelijk)

1000 t

Zeit Période Periodo Tijdvak	Deutschland (BR)	France	Italia	Nederland	UEBL · BLEU		EGKS CECA
					Belgique · België	Luxembourg	
E) Bleche warmgewalzt · Tôles à chaud } $\geq 4,76$ mm E) Lamiera a caldo · Warmgewalste plaat }							
1967	3 443	1 295	1 374	409	890	117	7 529
1968	4 025	1 325	1 468	460	948	128	8 354
1969	4 671	1 623	1 461	489	1 172	129	9 546
1970	4 786	1 649	1 482	493	1 084	138	9 633
1970 I	438	167	147	44	101	13	910
II	411	152	134	42	95	14	848
III	409	152	145	46	113	14	878
IV	453	154	125	48	108	17	904
V	387	136	132	34	102	14	805
VI	437	144	125	43	84	13	846
VII	483	103	127	42	61	10	825
VIII	424	106	96	42	78	6	751
IX	364	151	135	42	87	7	785
X	330	142	112	38	88	11	721
XI	331	122	100	37	82	9	681
XII	320	120	103	36	87	10	677
1971 I	357	136	117	32	91	9	741
II	371	120	111	34	92	9	737
III	417	152	146	47	103	11	860
IV	351	143	119	45	97	10	765
V	331	113	136	38	93	10	720
VI	350	91	123	31	106	10	710
VII							
F) Bleche warmgewalzt · Tôles à chaud } 3—4,75 mm (a) F) Lamiera a caldo · Warmgewalste plaat }							
1967	433	362	162	28	166	55	1 205
1968	483	343	133	29	173	56	1 217
1969	587	414	126	23	241	55	1 455
1970	476	336	84	17	193	39	1 144
1970 I	60	38	10	2	19	6	134
II	51	36	8	2	19	3	119
III	50	33	9	3	20	4	119
IV	52	40	9	2	20	3	126
V	42	36	9	2	18	3	109
VI	48	32	7	1	20	3	110
VII	45	19	7	1	15	3	90
VIII	32	14	4	1	10	3	64
IX	30	26	7	2	12	3	80
X	22	22	4	1	14	3	67
XI	23	20	5	1	13	3	65
XII	31	20	4	1	14	3	72
1971 I	37	26	6	1	18	3	92
II	31	23	5	0	14	3	77
III	35	30	6	1	13	3	88
IV	31	30	5	1	17	2	86
V	30	25	6	1	17	3	82
VI	35	28	8	2	16	4	92
VII							

1000 t

Zeit Période Periodo Tijdvak	Deutschland (BR)	France	Italia	Nederland	UEBL · BLEU		EGKS CECA
					Belgique · België	Luxembourg	
G) Bleche warmgewalzt · Tôles à chaud } < 3 mm G) Lamiera a caldo · Warmgewalste plaat }							
1967	317	347	76	13	87	0	841
1968	278	284	65	11	109	0	745
1969	226	300	59	16	102	0	702
1970	142	270	33	14	81	—	541
1970 I	16	49	3	1	6	—	75
II	16	28	4	1	5	—	54
III	14	29	4	2	8	—	57
IV	14	32	4	2	10	—	59
V	11	25	3	1	7	—	48
VI	14	25	4	1	8	—	52
VII	14	18	2	1	4	—	40
VIII	8	8	2	0	6	—	25
IX	9	25	3	1	7	—	44
X	9	21	1	1	8	—	41
XI	8	16	2	1	6	—	34
XII	9	14	1	1	6	—	32
1971 I	10	19	1	1	6	—	37
II	8	19	5	1	7	—	41
III	9	20	4	2	9	—	43
IV	8	17	3	1	9	—	39
V	8	14	3	1	8	—	34
VI	9	16	3	2	8	—	38
VII							
H) Bleche kaltgewalzt · Tôles à froid } ≥ 3 mm H) Lamiera a freddo · Koudgewalste plaat }							
1967	29	—	33	—	5	—	68
1968	38	—	32	—	4	—	75
1969	56	—	37	—	6	—	98
1970	56	—	54	—	6	—	116
1970 I	6	—	7	—	1	—	13
II	4	—	4	—	0	—	9
III	6	—	—	—	0	—	6
IV	7	—	5	—	1	—	12
V	6	—	5	—	1	—	12
VI	3	—	4	—	1	—	8
VII	3	—	4	—	1	—	8
VIII	4	—	2	—	0	—	6
IX	4	—	5	—	1	—	9
X	5	—	4	—	0	—	10
XI	5	—	—	—	0	—	5
XII	3	—	5	—	0	—	9
1971 I	5	—	5	—	0	—	11
II	2	—	5	—	0	—	8
III	4	—	4	—	1	—	8
IV	3	—	3	—	0	—	7
V	6	—	2	—	1	—	9
VI	5	—	3	—	0	—	8
VII							

Erzeugung von Walzstahlfertigerzeugnissen und weiterverarbeiteten Walzstahlfertigerzeugnissen
(Fortsetzung) · Flacherzeugnisse (Fortsetzung)

36

Produkte van walsrijproducten en van bewerkte walsrijproducten (vervolg) · Platte producten (vervolg)

1000 t

Zeit Période Periodo Tijdvak	Deutschland (BR)	France	Italia	Nederland	UEBL · BLEU		EGKS CECA
					Belgique · België	Luxembourg	
I) Bleche kaltgewalzt · Tôles à froid } < 3 mm							
I) Lamiera a freddo · Koudgewalste plaat }							
1967	4 353	3 825	2 652	1 159	1 931	289	14 208
1968	5 922	4 205	2 748	1 376	2 290	303	16 845
1969	6 711	4 982	2 896	1 565	2 624	320	19 097
1970	6 718	5 100	2 941	1 523	2 538	307	19 127
1970 I	619	461	254	124	227	29	1 713
II	536	430	243	111	197	27	1 543
III	581	456	263	146	220	27	1 694
IV	603	490	268	135	246	30	1 771
V	537	462	267	129	219	25	1 639
VI	585	459	272	131	234	27	1 709
VII	587	438	270	139	185	24	1 644
VIII	552	221	157	134	170	23	1 258
IX	563	408	262	128	238	23	1 622
X	546	446	244	123	216	25	1 601
XI	507	437	225	123	172	23	1 487
XII	501	429	217	109	215	25	1 494
1971 I	517	454	255	121	224	25	1 597
II	508	425	259	128	222	25	1 567
III	579	498	282	132	225	28	1 744
IV	523	463	250	131	245	27	1 639
V	502	441	276	156	222	24	1 622
VI	555	462	252	138	236	26	1 669
VII							
J) Warmbreitband (Fertigerz.) · Coils produits finis } ≥ 3 mm (a)							
J) Coils prodotti finiti · Warmgewalst breedband (eindpr.) }							
1967	1 034	167	362	41	163	34	1 800
1968	1 362	149	629	36	273	27	2 476
1969	1 333	102	597	57	464	32	2 585
1970	1 488	164	516	95	407	24	2 694
1970 I	118	14	40	—	44	4	219
II	101	9	49	0	36	3	198
III	113	9	31	4	42	2	202
IV	113	14	38	10	38	2	215
V	118	15	39	5	34	3	215
VI	115	11	40	13	23	3	206
VII	136	4	49	9	22	2	222
VIII	127	3	52	13	30	1	227
IX	152	13	59	16	33	1	274
X	168	23	53	23	38	1	306
XI	115	31	36	1	29	1	212
XII	111	18	29	1	37	1	198
1971 I	86	73	47	0	57	—	209
II	93	20	38	—	45	—	197
III	129	22	45	6	35	—	237
IV	93	19	45	10	28	—	195
V	118	17	57	18	41	—	251
VI	120	16	60	2	38	—	235
VII							

a) Non relaminés dans la Communauté
a) Nicht zum Weiterauswalzen in der Gemeinschaft

(a) Non rilaminati nella Comunità
(a) Warmgewalst breedband dat niet verder wordt uitgewalst binnen de Gemeenschap

1000 t

Zeit Période Periodo Tijdvak	Deutschland (BR)	France	Italia	Nederland	UEBL · BLEU		EGKS CECA
					Belgique · België	Luxembourg	
K) Warmbreitband (Fertigerz.) · Coils produits finis } < 3 mm (a)							
K) Coils prodotti finiti · Warmgewalst breedband (eindpr.) }							
1967	618	224	255	100	150	8	1 355
1968	650	159	469	121	336	9	1 744
1969	660	101	478	114	372	27	1 75
1970	634	140	405	243	296	17	1 734
1970 I	47	13	40	8	26	1	135
II	44	11	39	11	25	1	131
III	52	15	32	22	28	4	152
IV	49	11	36	16	23	2	137
V	52	9	33	16	21	3	133
VI	47	6	30	31	17	1	134
VII	59	3	30	25	24	1	142
VIII	58	0	18	23	22	2	121
IX	61	15	49	23	31	1	179
X	54	20	33	18	26	0	151
XI	55	18	38	38	18	1	152
XII	56	17	29	28	35	1	167
1971 I	86	13	30	14	32	—	176
II	76	19	34	28	26	—	183
III	92	16	28	17	32	—	186
IV	76	14	40	23	23	—	177
V	58	12	41	21	21	—	153
VI	87	13	63	36	34	—	234
VII							
L) Flacherzeugnisse insgesamt · Total des produits plats							
L) Totale di prodotti piatti · Platte produkten totaal							
1967	12 848	7 334	5 723	1 836	3 773	1 190	32 704
1968	15 865	7 645	6 429	2 140	4 524	1 243	37 847
1969	17 884	8 860	6 595	2 397	5 397	1 476	42 608
1970	17 617	8 960	6 479	2 569	5 001	1 341	41 996
1970 I	1 612	856	593	193	460	131	3 851
II	1 473	781	579	178	405	121	3 537
III	1 520	822	582	238	471	131	3 765
IV	1 630	879	583	225	482	136	3 935
V	1 407	805	582	200	436	119	3 548
VI	1 553	806	569	234	432	119	3 715
VII	1 612	703	575	230	336	114	3 570
VIII	1 474	384	381	227	342	105	2 913
IX	1 456	725	610	224	442	92	3 547
X	1 365	788	539	216	424	89	3 400
XI	1 262	748	478	201	343	87	3 126
XII	1 253	723	446	187	427	96	3 132
1971 I	1 340	781	516	183	461	98	3 381
II	1 328	748	526	204	440	97	3 342
III	1 545	849	601	220	447	111	3 773
IV	1 332	794	545	231	458	108	3 468
V	1 302	738	593	251	432	103	3 420
VI	1 434	745	579	225	472	114	3 569
VII							

(a) Non relaminés dans la Communauté
(a) Nicht zum Weiterauswalzen in der Gemeinschaft(a) Non rilaminati nella Comunità
(a) Warmgewalst breedband dat niet verder wordt uitgewalst binnen de Gemeenschap

Erzeugung von Walzstahlfertigerzeugnissen und weiterverarbeiteten Walzstahlfertigerzeugnissen
(Fortsetzung) . Flacherzeugnisse (Ende) — Sonstige Erzeugnisse (teilweise)

38

Produkte van walsrijproducten en van bewerkte walsrijproducten (vervolg) · Platte producten (totaal) —
Overige producten (gedeeltelijk)

1000 t

Zeit Période Periodo Tijdvak	Deutschland (BR)	France	Italia	Nederland	UEBL · BLEU		EGKS CECA
					Belgique · België	Luxembourg	
M) Walzdraht · Fil machine							
M) Vergella · Walsdraad							
1967	2 844	1 928	771	200	962	265	6 969
1968	3 122	2 140	805	259	970	353	7 648
1969	3 394	2 202	832	224	873	396	7 921
1970	3 520	2 445	887	294	762	384	8 293
1970 I	326	230	87	23	71	32	770
II	312	216	71	26	61	32	720
III	306	218	79	29	71	32	735
IV	337	222	70	26	80	37	772
V	282	217	79	24	74	34	711
VI	316	216	81	31	69	34	746
VII	308	170	83	14	36	36	647
VIII	270	121	49	23	63	30	556
IX	293	194	75	27	62	32	683
X	273	220	84	28	71	31	706
XI	256	205	78	22	38	26	623
XII	329	209	52	23	66	28	617
1971 I	267	217	71	22	69	33	680
II	276	199	84	27	72	37	695
III	303	208	97	30	63	39	741
IV	266	193	82	32	69	36	678
V	254	202	82	30	64	34	664
VI	274	229	81	25	60	38	707
VII							
N) Röhrenrund- und -vierkantstahl · Ronds et carrés pour tubes							
N) Tondi e quadri per tubi · Rond- en vierkant staal voor buizen							
1967	1 331	430	257	12	35	—	2 065
1968	1 337	450	370	23	48	—	2 227
1969	1 466	534	320	25	65	—	2 410
1970	1 485	550	384	27	65	—	2 476
1970 I	141	49	34	3	6	—	234
II	130	45	32	2	5	—	214
III	140	47	37	3	6	—	234
IV	124	45	39	3	7	—	217
V	118	41	35	3	6	—	202
VI	133	49	33	3	6	—	224
VII	129	31	31	2	3	—	195
VIII	124	36	26	2	5	—	194
IX	110	53	28	2	6	—	199
X	131	49	28	0	7	—	215
XI	120	48	16	3	4	—	191
XII	86	52	7	1	4	—	150
1971 I	113	52	23	2	5	—	195
II	89	46	25	1	5	—	166
III	108	47	37	2	3	—	198
IV	102	45	34	2	7	—	190
V	110	39	30	2	5	—	187
VI	104	51	26	2	6	—	189
VII							

1000 t

Zeit Période Periodo Tijdvak	Deutschland (BR)	France	Italia	Nederland	UEBL · BLEU		EGKS CECA
					Belgique · België	Luxembourg	
O) Stabstahl · Aciers marchands (a)							
O) Laminati mercantili · Staafstaal							
1967	5 039	3 511	4 018	295	2 169	1 041	16 073
1968	5 563	3 731	4 402	316	2 430	1 073	17 516
1969	6 306	3 986	4 500	392	2 613	1 051	18 847
1970	6 315	4 123	4 724	472	2 480	1 114	19 128
1970 I	541	389	407	48	224	107	1 717
II	549	366	401	45	222	93	1 677
III	523	372	409	43	229	97	1 673
IV	610	400	428	34	257	101	1 809
V	501	334	394	49	192	84	1 555
VI	563	361	391	45	210	98	1 668
VII	591	315	418	42	164	99	1 629
VIII	509	182	274	43	169	72	1 249
IX	531	384	428	43	215	93	1 692
X	526	347	421	23	222	88	1 626
XI	463	342	382	30	194	91	1 502
XII	409	332	345	27	202	91	1 407
1971 I	398	343	356	29	219	85	1 430
II	439	312	349	34	210	79	1 422
III	489	378	386	24	240	99	1 612
IV	447	330	359	33	233	99	1 502
V	426	313	335	31	211	85	1 440
VI	453	343	378	32	224	94	1 524
VII							
P) Darunter: Betonstahl (Werkslieferungen) · Dont ronds à béton (livraisons des usines)							
P) Di cui : tondi per cemento armato (consegna degli stabilimenti) · Waarvan : betonstaal (leveringen van de werken)							
1967	1 316	1 277	2 050	236	991	566	6 439
1968	1 275	1 333	2 392	279	1 037	509	6 826
1969	1 703	1 427	2 497	336	1 162	453	7 579
1970	1 563	1 453	2 478	445	1 079	510	7 528
1970 I	147	138	184	55	107	52	683
II	144	132	197	40	100	47	660
III	136	139	211	34	103	49	673
IV	161	139	216	41	90	45	691
V	128	125	191	38	88	44	615
VI	139	136	209	49	80	39	652
VII	141	107	241	34	68	43	634
VIII	163	81	180	39	80	24	527
IX	116	117	228	48	82	36	626
X	120	108	223	19	97	42	609
XI	120	116	200	17	95	47	595
XII	89	115	200	29	87	43	563
1971 I	93	115	174	35	79	29	525
II	96	104	203	28	77	41	549
III	115	139	211	27	94	53	639
IV	122	106	217	27	94	46	612
V	129	119	216	31	94	48	637
VI	130	135	219	34	97	46	670
VII							

a) Y compris ronds à béton
a) Einschließlich Betonstahl

(a) Compresi tondi per cemento armato
(a) inclnsief betousaal

Erzeugung von Walzstahlfertigerzeugnissen und weiterverarbeiteten Walzstahlfertigerzeugnissen
(Fortsetzung) · Sonstige Erzeugnisse (Fortsetzung)

40

Productie van walsenrijproducten en van bewerkte walsenrijproducten (vervolg) · Overige producten (vervolg)

1000 t

Zeit Période Periodo Tijdvak	Deutschland (BR)	France	Italia	Nederland	UEBL · BLEU		EGKS CECA
					Belgique · België	Luxembourg	

Q) Sonstige Erzeugnisse insgesamt · Total des autres produits finis (M+N+O)
Q) Totale altri prodotti · Overige producten totaal

1967	9 214	5 869	5 046	507	3 165	1 306	25 108
1968	10 022	6 322	5 576	598	3 448	1 426	27 392
1969	11 166	6 722	5 652	641	3 351	1 446	29 178
1970	11 320	7 120	5 959	794	3 307	1 498	29 999
1970 I	1 009	668	528	75	301	139	2 720
II	991	628	504	73	288	125	2 610
III	969	637	525	76	306	129	2 642
IV	1 070	667	537	63	323	138	2 798
V	902	592	508	76	272	118	2 468
VI	1 011	626	506	78	285	131	2 638
VII	1 028	516	533	57	203	135	2 471
VIII	903	349	349	69	237	103	2 000
IX	934	630	531	72	283	126	2 575
X	930	615	533	50	300	138	2 547
XI	838	594	475	55	236	117	2 317
XII	734	593	494	51	273	119	2 174
1971 I	778	612	450	53	293	118	2 305
II	803	557	458	63	287	116	2 283
III	895	634	520	57	307	139	2 551
IV	816	568	474	67	310	136	2 370
V	790	554	487	62	280	119	2 291
VI	831	623	485	59	291	132	2 420
VII							

R) Walzstahlfertigerzeugnisse insgesamt · Total général des produits finis
R) Totale generale dei prodotti finiti · Walsenrijproducten totaal-generaal

1967	24 633	14 629	11 339	2 343	7 493	3 351	63 788
1968	28 416	15 478	12 644	2 738	8 650	3 508	71 434
1969	31 918	17 246	12 894	3 039	9 810	3 963	78 870
1970	31 967	17 825	13 180	3 339	9 274	3 929	79 567
1970 I	2 916	1 691	1 193	267	842	359	7 268
II	2 710	1 550	1 135	250	763	337	6 746
III	2 765	1 622	1 174	313	870	353	7 098
IV	2 959	1 703	1 184	288	905	373	7 413
V	2 562	1 540	1 153	276	802	330	6 663
VI	2 812	1 602	1 142	312	803	345	7 018
VII	2 925	1 331	1 177	287	612	350	6 683
VIII	2 652	825	779	296	653	300	5 506
IX	2 637	1 512	1 209	296	814	314	6 782
X	2 541	1 565	1 130	266	816	299	6 616
XI	2 310	1 482	1 016	256	639	278	5 988
XII	2 176	1 445	905	238	755	290	5 809
1971 I	2 343	1 538	1 024	236	816	292	6 249
II	2 364	1 452	1 039	266	793	299	6 214
III	2 669	1 645	1 194	277	835	346	6 966
IV	2 381	1 503	1 083	298	840	334	6 437
V	2 303	1 437	1 138	313	788	308	6 288
VI	2 499	1 523	1 123	283	844	332	6 604
VII							

1000 t

Zeit Période Periodo Tijdvak	Deutschland (BR)	France	Italia	Nederland	UEBL · BLEU		EGKS CECA
					Belgique · België	Luxembourg	
S) Weißblech, sonstige verzinnte Bleche, Weißband · Fer-blanc et tôles étamées S) Banda e altre lamiere stagnate · Blik en andere vertinde plaat							
1967	606	691	311	328	229	—	2 165
1968	626	663	304	343	220	—	2 155
1969	720	783	320	442	240	—	2 504
1970	749	803	332	472	270	—	2 627
1970 I	63	64	25	38	24	—	217
II	55	64	23	34	21	—	196
III	55	74	31	40	23	—	223
IV	68	71	30	43	25	—	237
V	56	73	30	40	22	—	221
VI	66	72	29	41	24	—	232
VII	68	66	34	36	16	—	218
VIII	64	38	22	43	16	—	183
IX	67	62	30	37	25	—	222
X	64	72	26	35	26	—	223
XI	62	72	26	43	23	—	225
XII	61	76	25	43	25	—	232
1971 I	66	77	32	37	14	—	226
II	62	70	29	40	39	—	241
III	74	79	31	38	40	—	263
IV	63	72	29	37	26	—	227
V	61	78	31	39	23	—	231
VI	63	71	30	38	26	—	229
VII							
T) Feinstblech und Feinstband · Fer noir utilisé comme tel T) Banda nera utilizzata come tale · Onvertind blik en band							
1967	44	24	1	4	6	—	78
1968	50	21	0	5	9	—	84
1969	66	15	1	1	5	—	88
1970	68	16	1	0	4	—	91
1970 I	7	2	0	0	0	—	12
II	5	2	0	—	0	—	7
III	6	2	0	0	0	—	9
IV	7	2	0	0	0	—	9
V	4	2	0	0	0	—	6
VI	6	1	0	—	1	—	7
VII	5	1	0	0	1	—	7
VIII	6	1	0	0	0	—	7
IX	7	1	0	0	0	—	8
X	6	1	0	0	—	—	8
XI	5	1	0	0	0	—	7
XII	5	2	0	—	0	—	8
1971 I	4	1	1	—	0	—	6
II	5	2	0	—	0	—	7
III	8	1	0	0	0	—	10
IV							
V	7	3	0	0	—	—	9
VI	5	3	1	0	—	—	9
VI	5	3	1	—	—	—	10
VII							

Zeit Période Periodo Tijdvak	Deutschland (BR)	France	Italia	Nederland	UEBL · BLEU		EGKS CECA
					Belgique · België	Luxembourg	

U) Verzinkte, verbleite, sonstige überzogene Bleche · Tôles galvanisées, plombées et autrement revêtues

U) Lamiere zincate, piombate e altrimenti rivestite · Verzinkte, verblode, andere beklede plaat

1967	700	521	311	—	416	1 950
1968	951	518	312	—	439	2 221
1969	1 093	718	328	13	514	2 666
1970	1 128	668	325	11	503	2 635
1970 I	110	55	28	—	42	236
II	98	60	33	—	41	232
III	110	61	35	4	44	255
IV	98	60	35	—	47	240
V	86	63	34	—	46	229
VI	96	64	33	—	45	238
VII	78	65	34	—	32	209
VIII	81	23	8	—	23	136
IX	92	47	23	—	43	205
X	87	53	19	4	47	209
XI	107	49	25	—	42	222
XII	83	54	19	—	37	194
1971 I	80	67	33	—	42	231
II	99	67	27	—	41	235
III	112	70	29	7	45	263
IV	101	67	29	—	47	243
V	111	68	36	—	45	261
VI	113	73	35	—	41	261
VII						

V) Transformatoren- und Dynamobleche · Tôles magnétiques

V) Lamierini magnetici · Transformator- en dynamo plaat

1967	230	178	142	—	61	612
1968	248	168	139	—	72	628
1969	279	186	137	—	86	687
1970	363	208	157	—	87	815
1970 I	25	19	13	—	8	64
II	24	17	11	—	8	60
III	23	18	13	—	7	60
IV	25	20	13	—	8	66
V	26	17	14	—	8	65
VI	32	19	13	—	7	72
VII	35	16	15	—	3	69
VIII	27	5	10	—	8	50
IX	29	19	13	—	8	68
X	31	19	16	—	7	74
XI	28	19	24	—	8	69
XII	27	19	12	—	7	66
1971 I	29	19	13	—	8	69
II	29	18	12	—	7	66
III	29	18	17	—	8	72
IV	25	17	14	—	7	65
V	25	17	14	—	7	64
VI	25	18	14	—	8	65
VII						

Zeit Période Periodo Tijdvak	Oberbau- material Matériel de voie Materiale ferroviario CECA Spoorweg- materiaal	Schwere Profile Profilés lourds Profilati pesanti Zware profielen	Flachstahl · Produits plats · Prodotti piatti · Platte produkten								
			Breit- flachstahl Larges plats Larghi piatti Universaal staal	Bandstahl u. Röhren- streifen Feuillards et bandes à tubes à chaud Nastri stretti a caldo comprese bande per tubi Bandstaal en buizenstrip	Bleche (warmgewalzt) Tôles laminées à chaud Lamiere laminata a caldo Warmgewalste plaat			Bleche (kaltgewalzt) Tôles laminées à froid Lamiere laminata a freddo Koudgewalste plaat		Warmbreitband (Fertigerzeugnisse) Coils produits finis Coils prodotti finiti Warmgewalst breedband (eindpr.)	
					≥ 4,76 mm	3-4,75 mm	< 3 mm	≥ 3 mm	< 3 mm	≥ 3 mm	< 3 mm
					1	2	3	4	5	6	7
DEUTSCHLAND (BR)											
1968	2,1	8,3	1,5	9,1	14,0	1,8	1,3	0,1	17,7	4,2	2,5
1969	1,3	7,6	1,6	9,3	14,2	1,7	1,0	0,1	20,8	4,8	2,3
1966	1,4	7,6	1,8	9,6	14,6	1,8	0,7	0,2	21,0	4,2	2,1
1970	1,6	7,9	1,6	8,7	15,0	1,5	0,4	0,2	21,0	4,7	2,0
FRANCE											
1967	1,9	7,8	0,7	7,0	8,9	2,5	2,4	—	26,1	1,1	1,5
1968	2,0	7,8	0,7	7,0	8,6	2,2	1,8	—	27,2	1,0	1,0
1969	1,8	7,8	0,6	7,1	9,4	2,4	1,7	—	28,9	0,6	0,6
1970	2,1	7,7	0,8	6,5	9,3	1,9	1,5	—	28,6	0,9	0,8
ITALIA											
1967	1,0	4,0	0,1	7,0	12,1	1,4	0,7	0,3	23,4	3,2	2,2
1968	1,3	3,8	0,1	6,9	11,6	1,1	0,5	0,2	21,7	5,0	3,7
1969	1,0	4,0	0,2	7,2	11,3	1,0	0,5	0,3	22,4	4,6	3,7
1970	1,1	4,6	0,1	7,6	11,2	0,7	0,3	0,3	22,2	3,9	3,1
NEDERLAND											
1967	—	—	—	3,7	17,5	1,2	0,6	—	49,5	1,7	4,3
1968	—	—	—	3,9	16,8	1,1	0,4	—	50,3	1,3	4,4
1969	—	—	—	4,4	16,1	0,8	0,5	—	51,5	1,8	3,8
1970	—	—	—	4,7	14,7	0,5	0,4	—	45,5	2,8	7,7
BELGIQUE											
1967	0,6	6,8	0,2	4,8	11,9	2,2	1,2	0,1	25,8	2,2	2,0
1968	0,6	7,3	0,3	4,2	11,0	2,0	1,3	0,0	26,5	3,2	3,9
1969	0,6	8,2	0,3	4,0	11,9	2,5	1,0	0,1	26,7	4,7	3,8
1970	0,4	9,9	0,3	3,9	11,7	2,1	0,9	0,1	27,4	4,4	3,2
LUXEMBOURG											
1967	2,0	23,5	0,1	20,4	3,5	1,6	0,0	—	8,6	1,0	0,2
1968	1,8	22,1	0,1	20,4	3,6	1,6	0,0	—	8,6	0,8	0,2
1969	2,0	24,2	0,1	22,9	3,3	1,4	0,0	—	8,1	0,8	0,7
1970	2,4	25,3	0,1	20,6	3,5	1,0	—	—	7,8	0,6	0,4
EGKS · CECA											
1967	1,6	7,8	0,8	8,1	11,8	1,9	1,3	0,1	22,3	2,8	2,1
1968	1,3	7,3	0,9	8,1	11,7	1,7	1,0	0,1	23,6	3,5	2,4
1969	1,3	7,7	0,9	8,4	12,1	1,8	0,9	0,1	24,2	3,3	2,2
1970	1,5	8,1	0,9	7,9	12,1	1,5	0,7	0,1	24,0	3,4	2,2

Strukturelle Entwicklung der Erzeugung an Walzstahlfertigerzeugnissen in % der Erzeugung insgesamt
 Structurele ontwikkeling van de walserijproducten in % van de totale productie

43

Zusammen Total Totale Totaal (3—11)	Sonst. Erzeugn. · Autres produits · Altri prodotti · Overige prod.				Zusammen Total Totale Totaal (13+14+15)	Walzstahl- fertig- erzeugnisse insgesamt Produits finis Total général Prodotti finiti Totale generale Walserij- produkten Totaal (1+2+ 12+17)	Einzelne verarbeitete Erzeugnisse Certains produits finals Alcuni prodotti terminali Enige verder bewerkte produkten					Zeit Période Periodo Tijdvak
	Walzdraht Fil machine Vergella Walsdraad	Röhren- rund- und -vierkant- stahl Ronds et carrés pour tubes Tondi e quadri per tubi Rond- en vierkantstaal voor buizen	Stabstahl Aciers marchands Laminati mercantili Staafstaal				Total Totale Totaal	Weißblech, sonst. verz. Bleche Weißband Fer-blanc et tôles étamées Banda e altre lamiere stagnate Blik en and. vertinde plaat	Feinstblech u. Feinstband Fer noir utilisé comme tel Banda nera utilizzata come tale Onvertind blik en band	Verzinkte, verbleite, sonstige überzogene Bleche Tôles revêtues Lamiere rivestite Verzinkte, verlode, and. bekl. plaat	Transform- u. Dynamo- bleche Tôles magnétiques Lamierini magnetici Transformator- en dynamoplaat	
			Insgesamt Total Totale Totaal	darunter: Betonstahl dont: Ronds à béton di cui: Tondi per cemento armato waarvan: betonstaal								
12	13	14	15	16	17	18	19	20	21	22		
DEUTSCHLAND (BR)												
52,2	11,5	5,4	20,5	5,3	37,4	100,0	2,5	0,2	2,8	0,9	1967	
55,8	11,0	4,7	19,6	5,1	35,3	100,0	2,2	0,2	3,3	0,9	1968	
56,0	10,6	4,6	19,8	6,0	35,0	100,0	2,3	0,2	3,4	0,9	1969	
55,1	11,0	4,6	19,8	4,9	35,4	100,0	2,3	0,2	3,3	1,1	1970	
FRANCE												
50,2	13,2	2,9	24,0	8,7	40,1	100,0	4,7	0,2	3,6	1,2	1967	
49,5	13,8	2,9	24,1	8,6	40,8	100,0	4,3	0,1	3,3	1,1	1968	
51,4	12,8	3,0	23,1	8,3	38,9	100,0	4,5	0,1	4,2	1,1	1969	
50,3	13,7	3,1	23,1	8,2	39,9	100,0	4,5	0,1	3,7	1,2	1970	
ITALIA												
50,4	6,8	2,3	35,4	18,1	44,5	100,0	2,7	0,0	2,7	1,3	1966	
50,9	6,4	2,9	34,8	18,9	44,1	100,0	2,4	0,0	2,5	1,1	1967	
51,1	6,5	2,5	34,9	19,4	43,9	100,0	2,5	0,0	2,5	1,1	1968	
49,2	6,7	2,6	35,8	18,8	45,1	100,0	2,5	0,0	2,5	1,2	1970	
NEDERLAND												
78,5	8,5	0,5	12,6	9,2	21,5	100,0	14,0	0,2	—	—	1967	
78,2	9,5	0,8	11,5	10,2	21,8	100,0	12,5	0,2	—	—	1968	
78,9	7,4	0,8	12,9	11,1	21,1	100,0	14,5	0,0	0,4	—	1969	
76,4	8,8	0,8	14,0	13,2	23,6	100,0	14,1	0,0	0,2	—	1970	
BELGIE												
50,4	12,8	0,5	28,9	13,2	42,2	100,0	3,1	0,1	5,5	0,8	1967	
52,4	11,2	0,5	28,1	12,0	39,9	100,0	2,5	0,1	5,1	0,8	1968	
55,0	8,9	0,7	26,6	11,8	36,2	100,0	2,4	0,0	5,2	0,9	1969	
53,9	8,2	0,7	26,7	11,6	35,6	100,0	2,9	0,0	5,4	0,9	1970	
LUXEMBOURG												
35,4	7,9	—	31,1	16,9	39,0	100,0	—	—	(a)	—	1967	
35,4	10,1	—	30,6	14,5	40,7	100,0	—	—	(a)	—	1968	
37,2	10,0	—	26,5	11,4	36,5	100,0	—	—	(a)	—	1969	
34,0	9,8	—	28,4	—	38,2	100,0	—	—	(a)	—	1970	
EGKS · CECA												
51,2	10,9	3,2	25,2	10,1	39,3	100,0	3,4	0,1	3,1	1,0	1967	
53,0	10,7	3,1	24,5	9,8	38,3	100,0	3,0	0,1	3,1	0,9	1968	
54,0	10,0	3,1	23,9	9,9	37,0	100,0	3,2	0,1	3,4	0,9	1969	
52,8	10,4	3,1	24,2	9,5	37,7	100,0	3,3	0,1	3,2	1,0	1970	

(a) Comprises dans les données pour la Belgique
 (a) In den Angaben für Belgien einbegriffen

(a) Compresi nei dati per il Belgio
 a) Begrepen onder de cijfers voor België

%


Zeit Période Periodo Tijdvak	Deutschland (BR)	France	Italia	Nederland	UEBL · BLEU		EGKS CECA
					Belgique · België	Luxembourg	
Roh Eisen · Fonte brute · Ghisa grezza · Ruwijzer							
1967	41,5	23,8	11,1	3,9	13,7	6,0	100,0
1968	42,0	22,8	10,9	3,9	14,5	6,0	100,0
1969	42,5	22,8	9,8	4,3	14,3	6,1	100,0
1970	41,8	23,8	10,4	4,5	13,6	6,0	100,0
darunter/dont 1. Stahlroh Eisen · 1. Fonte d'affinage							
di cui/waarvan 1. Ghisa da affinazione · 1. Ruwijzer voor de staalproductie							
1967	41,3	23,4	10,9	3,8	14,2	6,4	100,0
1968	41,6	22,4	10,7	3,8	15,1	6,4	100,0
1969	41,9	22,3	9,7	4,6	14,9	6,5	100,0
1970	41,4	23,1	10,1	4,8	14,3	6,4	100,0
2. Gußroh Eisen · 2. Fontes de moulage · 2. Ghisa da fonderia · 2. Gieterij-ijzer							
1967	43,1	28,4	18,4	6,9	3,2	—	100,0
1968	45,2	25,3	18,3	7,8	3,3	—	100,0
1969	53,0	26,0	16,7	1,5	2,9	—	100,0
1970	51,6	27,2	18,7	—	2,5	—	100,0
3. Spiegeleisen u. kohlenstoffreiches Ferro-Mangan · 3. Spiegel et ferro-manganèse carburé							
3. Ghisa speculare e ferro-manganese carburato · 3. Spiegelijzer en koolstofrijk ferromangaan							
1967	36,7	46,0	2,7	—	14,6	—	100,0
1968	39,2	44,7	1,9	—	14,2	—	100,0
1969	29,3	52,7	1,8	—	16,0	—	100,0
1970	28,2	54,5	2,5	—	14,8	—	100,0
Rohstahl · Acier brut · Acciaio grezzo · Ruwstaal							
1967	40,8	21,9	17,7	3,8	10,8	5,0	100,0
1968	41,7	20,7	17,2	3,8	11,7	4,9	100,0
1969	42,2	21,0	15,3	4,4	12,0	5,1	100,0
1970	41,3	21,8	15,8	4,6	11,5	5,0	100,0
darunter/dont 1. Thomas · 1. Thomas							
di cui/waarvan 1. Thomas · 1. Thomas							
1967	29,7	35,5	—	—	22,6	12,2	100,0
1968	27,5	37,7	—	—	23,3	11,3	100,0
1969	24,9	39,1	—	—	23,2	12,8	100,0
1970	16,6	44,5	—	—	23,8	15,1	100,0
2. SM-Martin · 2. SM-Martin · 2. SM-Martin · 2. SM-Martin							
1967	55,1	17,4	22,7	3,9	0,9	—	100,0
1968	56,9	15,9	22,1	4,3	0,8	—	100,0
1969	55,2	18,3	21,3	4,2	1,0	—	100,0
1970	53,3	20,1	21,8	3,6	1,2	—	100,0
3. Elektro · 3. Electrique · 3. Elettrico · 3. Elektro							
1967	26,6	16,4	51,3	2,3	3,0	0,4	100,0
1968	28,5	16,0	49,9	2,2	2,0	0,5	100,0
1969	29,8	17,1	47,1	2,3	3,0	0,7	100,0
1970	29,7	17,6	46,8	2,2	3,0	0,7	100,0
4. Sauerstoffstahl · 4. A l'ox 'gène pur · 4. All'ossigeno puro · 4. Oxystaal							
1967	46,3	13,2	17,1	8,7	10,8	3,9	100,0
1968	47,3	11,5	15,1	7,2	13,9	5,0	100,0
1969	50,2	11,9	11,3	8,1	13,9	4,6	100,0
1970	50,2	13,8	10,9	7,8	13,2	4,1	100,0

Anteil der einzelnen Mitgliedstaaten an der Gesamterzeugung der Gemeinschaft an wichtigen Roheisen-sorten und Rohstahlqualitäten sowie an ausgewählten Walzstahlfertigerzeugnissen

44

Aandeel van elk land van de Gemeenschap in de totale produktie van de belangrijkste soorten ruwijzer en ruw-staal, eveneens van de voornaamste groepen walselijprodukten

Zeit Période Periodo Tijdvak	Deutschland (BR)	France	Italia	Nederland	UEBL · BLEU		EGKS CECA
					Belgique, België	Luxembourg	
Walzstahlfertigerzeugnisse · Produits finis · Prodotti finiti · Walselijprodukten							
1967	38,6	22,9	17,8	3,7	11,7	5,3	100,0
1968	39,8	21,7	17,7	3,8	12,1	4,9	100,0
1969	40,4	21,9	16,3	3,9	12,4	5,0	100,0
1970	40,2	22,4	16,6	4,2	11,7	4,9	100,0
darunter/dont di cui/waarvan							
1. Oberbaumaterial · 1. Matériel de voie 1. Materiale ferroviario · 1. Materiaal voor spoorwegen							
1967	50,1	27,6	11,5	—	4,2	6,6	100,0
1968	39,4	31,8	16,9	—	5,3	6,6	100,0
1969	43,1	30,9	13,0	—	5,2	7,8	100,0
1970	43,9	32,5	12,2	—	3,3	8,2	100,0
2. Schwere Profile · 2. Profilés lourds · 2. Profilati pesanti · 2. Zware profielen							
1967	41,6	23,2	6,5	—	9,6	15,8	100,0
1968	41,1	23,1	9,1	—	10,3	15,9	100,0
1969	40,0	23,0	9,1	—	12,0	14,8	100,0
1970	39,3	21,3	9,4	—	14,5	15,5	100,0
3. Flachzeugnisse · 3. Produits plats · 3. Prodotti piatti · 3. Platte produkten							
1967	39,3	22,4	17,5	5,6	11,5	3,6	100,0
1968	41,8	20,2	17,0	5,7	12,0	3,3	100,0
1969	42,0	20,8	15,5	5,6	12,7	3,4	100,0
1970	42,0	21,4	15,4	6,1	11,9	3,2	100,0
4. Walzdraht · 4. Fil machine · 4. Vergella · 4. Walsdraad							
1967	40,8	27,6	11,1	2,9	13,8	3,6	100,0
1968	40,8	28,0	10,5	3,4	12,7	3,4	100,0
1969	42,8	27,8	10,5	2,8	11,1	5,0	100,0
1970	42,4	29,5	10,7	3,6	9,2	4,6	100,0
5. Stabstahl · 5. Aciers marchands · 5. Laminati mercantili · 5. Staafstaal							
1967	31,3	21,8	25,0	1,8	13,7	6,5	100,0
1968	31,8	21,3	25,1	1,8	13,9	6,1	100,0
1969	33,5	21,1	23,9	2,1	13,9	5,6	100,0
1970	32,8	21,4	24,6	2,5	12,9	5,8	100,0



Teil I : Eisenschaffende Industrie

I^{ère} Partie : Sidérurgie proprement dite

I^a Parte : Siderurgia propriamente detta

I^e Deel : IJzer- en staalproducerende industrie

III

**Beschäftigte und Löhne
in der Eisen- und Stahlindustrie**

Occupazione e salari nella siderurgia

Emploi et salaires dans la sidérurgie

Bezetting en lonen in de ijzer- en staalindustrie

Evolution de la main-d'œuvre inscrite dans l'industrie sidérurgique
 Evoluzione della mano d'opera iscritta nell'industria siderurgica

Monatsende Fin du mois Fine del mese Einde van de maand	Deutschland (BR)	France	Italia	Nederland	Belgique - België	Luxembourg
A) Ouvriers - Operai - Arbeiter - Arbeiders (a)						
1967 XII	177 822	111 036	56 433	11 910	47 497	19 286
1968 XII	178 801	107 115	55 992	12 355	48 275	19 120
1969 XII	181 209	109 962	58 209	13 387	50 023	19 332
1970 XII	180 628	109 891	63 304	13 487	50 155	19 716
1970 VII	183 965	110 266	62 299	13 420	50 836	19 821
VIII	183 583	110 339	62 738	13 473	50 661	19 796
IX	182 920	110 604	62 970	13 582	50 582	19 836
X	182 193	110 447	63 329	13 526	50 352	19 783
XI	181 754	110 230	63 435	13 550	50 248	19 747
XII	180 628	109 891	63 304	13 487	50 155	19 716
1971 I	180 290	109 623	63 417	13 675	50 264	19 636
II	180 148	109 800	63 610	13 810	50 314	19 568
III	179 866	109 392	63 776	13 751	50 367	19 535
IV	178 411	109 205	64 092	13 878	50 304	19 533
V	177 362	108 864	64 668	13 816	50 411	19 506
VI	176 522				50 583	19 433
VII	176 520				50 582	
B) Employés - Impiegati - Angestellte - Beambten						
1967 XII	41 916	29 649	11 250	6 523	9 363	2 746
1968 XII	43 718	29 514	11 319	6 849	9 258	2 776
1969 XII	45 316	32 660	11 987	7 263	9 481	2 964
1970 XII						
1970 VII	47 727	35 826	12 870	7 432	9 734	2 995
VIII	47 856	36 026	13 071	7 448	9 782	3 002
IX	48 249	36 018	13 110	7 510	9 719	2 994
X	48 317	36 118	13 242	7 560	9 739	2 991
XI	48 397	36 274	13 390	7 592	9 742	2 991
XII	48 326	36 246	13 420	7 631	9 713	2 991
1971 I	48 561	36 772	13 474	7 672	9 779	3 012
II	48 968	36 914	13 512	7 726	9 784	3 011
III	49 004	36 980	13 643	7 751	9 806	3 017
IV	48 644	37 000	13 773	7 767	9 798	3 022
V	48 609	37 085	13 997	7 808	9 780	3 017
VI	49 127				9 784	3 031
VII	49 220				9 849	

(a) Les ouvriers inscrits dans l'industrie sidérurgique (au sens du traité) sont les ouvriers liés aux entreprises par un contrat de travail prévoyant une rémunération horaire ou journalière (poste)

(b) Y compris les mouvements de main-d'œuvre entre usines de la même société

(a) Operai iscritti nell'industria siderurgica (ai sensi del Trattato) sono gli operai legati alle imprese da un contratto di lavoro, la cui retribuzione è determinata su base oraria o giornaliera (per turno)

(b) Ivi compresi i movimenti della mano d'opera fra stabilimenti della stessa società

Entwicklung der eingeschriebenen Beschäftigten in der Eisen- und Stahlindustrie

Ontwikkeling van het aantal ingeschreven werknemers in de ijzer- en staalindustrie

45

Arbeiter Ouvriers Operai Arbeiders	Lehrlinge Apprentis Apprendisti Leerlingen	Angestellte Employés Impiegati Beambten		Beschäftigte insgesamt Main-d'œuvre totale Mano d'opera totale Totaal werknemers	Arbeitskräftebewegung (Arbeiter) (b) Mouvement de la main-d'œuvre (ouvriers) (b) Movimento della mano d'opera (operai) (b) Arbeidsverloop (Arbeiders) (b)			Monatsende Fin du mois Fine del mese Einde van de maand
		Insgesamt Total Totale Totaal	darunter Frauen dont femmes di cui donne waarvan vrouwen		Zugänge Arrivées Arrivi Aangenomen arbeiders	Abgänge · Départs Partenze · Afgevoeid personeel		
						Insgesamt Total Totale Totaal	davon Entlassungen dont licenciements di cui licenziamenti waarvan ontslagen	
EGKS · CECA					EGKS · CECA			
1	2	3	4	5 (1 + 2 + 3)	6	7	8	
423 984	10 918	101 447	14 837	536 349	2 264	4 690	1 212	XII 1967
421 658	9 616	103 434	15 484	534 708	3 220	4 084	572	XII 1968
432 122	8 889	109 671	16 751	550 682	4 694	4 375	502	XII 1969
437 181	9 620	118 327	18 119	565 128	2 893	4 676	713	XII 1970
422 288	9 590	104 075	15 596	535 953	6 809	6 179	696	I 1969
423 111	9 602	104 527	15 644	537 240	6 066	5 243	664	II
422 718	9 518	104 606	15 694	536 842	5 827	6 220	817	III
423 276	8 629	105 296	15 846	537 201	6 913	6 355	650	IV
424 078	8 628	105 859	15 929	538 565	6 090	5 288	573	V
425 081	8 597	106 476	16 149	540 154	6 340	5 337	706	VI
426 565	8 626	107 151	16 194	542 442	8 109	6 625	699	VII
427 198	8 858	107 775	16 376	543 831	7 465	6 828	711	VIII
427 824	10 218	108 162	16 543	546 204	7 788	7 162	803	IX
429 692	9 275	108 848	16 506	547 815	8 020	6 152	677	X
431 803	9 090	109 444	16 777	550 337	6 034	3 093	498	XI
432 122	8 889	109 671	16 751	550 682	4 694	4 375	502	XII
432 690	8 871	111 310	16 782	552 871	7 829	7 261	739	I 1970
434 966	8 861	112 119	17 020	555 946	9 436	7 160	696	II
436 548	8 677	113 038	17 052	558 263	7 525	5 943	683	III
437 073	8 493	113 681	17 296	559 247	7 210	6 685	758	IV
437 378	8 351	114 274	17 434	560 003	5 716	5 411	684	V
438 901	8 343	111 963	17 562	562 207	6 870	5 347	684	VI
440 607	7 983	116 584	17 927	565 174	8 662	6 956	935	VII
440 590	8 375	117 125	18 062	566 090	6 954	6 971	865	VIII
440 494	9 969	117 600	18 174	568 063	7 347	7 443	973	IX
439 630	9 708	117 967	18 128	567 305	5 787	6 651	877	X
438 964	9 677	118 386	18 188	567 027	3 760	4 426	664	XI
437 181	9 620	118 327	18 119	565 128	2 893	4 676	713	XII
436 905	9 510	119 270	18 282	565 685	5 872	6 289	744	I 1971
437 250	9 024	119 915	18 478	566 189	5 118	4 773	571	II
436 687	8 752	120 201	18 406	565 640	5 522	6 085	773	III
435 423	8 824	120 004	18 327	564 251	5 364	6 628	688	IV
434 627	8 799	120 296	18 274	563 722	4 643	5 439	641	V

(a) Eingeschriebene Arbeiter in der Eisen- und Stahlindustrie (im Sinne des Vertrages) sind Arbeiter, die hauptberuflich in einem arbeitsvertraglichen Verhältnis zum Unternehmen stehen und deren Bezahlung auf ständlicher oder täglicher Basis (Schicht) erfolgt

(b) Einschließlich der Arbeitskräftebewegung zwischen Werken derselben Gesellschaft

(a) Ingeschreven arbeiders in de ijzer- en staalindustrie zijn arbeiders, die op arbeidscontract in dienst van de onderneming staan en op uur- of dagloon (in ploegen) werken

(b) Met inbegrip van de mutaties tussen fabrieken van een zelfde maatschappij

Nombre d'ouvriers présents, par service, dans l'ensemble de la Communauté

Numero di operai presenti, ripartiti per reparto nell'insieme della Comunità

Zahl der anwesenden Arbeiter nach Produktionsstätten in der Gemeinschaft insgesamt

Aantal aanwezige arbeiders per produktieafdeling voor de Gemeenschap als geheel

Eisen- und Stahlindustrie in der Abgrenzung des Vertrages Industrie sidérurgique au sens du traité Industria siderurgica ai sensi del trattato Ijzer- en staalindustrie in de zin van het Verdrag	1967 31.12	1968 31.12	1969 31.12	1970 30.9	1970 31.12	1971 31.3
Hüttenkokereien · Cokeries sidérurgiques Cokerie siderurgiche · Cokesfabrieken bij de hoogovens	6 539	6 246	6 547	7 739	7 681	7 621
Hochofenwerke (a) · Hauts fourneaux (a) Altforni (a) · Hoogovenbedrijven (a)	29 703	30 917	30 603	32 403	31 758	31 697
Stahlwerke { Thomas SM · Martin · Martin · S.M. Aciéries { Elektro · Electriques · Elettriche · Elektro Acciaierie { Sonstige · Autres · Altre · Andere Staalfabrieken { Zusammen · Total · Totale · Totaal	14 939 18 933 15 192 5 123 54 187	12 759 18 985 15 601 8 859 56 194	11 083 18 152 15 804 11 366 56 405	10 904 19 207 17 522 13 056 60 689	10 550 17 770 17 289 12 806 58 415	10 520 16 915 17 620 13 654 58 709
Warmwalzwerke · Laminaires à chaud Laminatoi a caldo · Warmwalserijen	114 002	115 792	112 838	117 293	114 009	112 552
Kaltwalzwerke · Laminaires à froid Laminatoi a freddo · Koudwalserijen	18 800	21 033	21 629	22 866	22 232	22 723
Walzwerke zusammen · Ensemble des laminaires Totale laminatoi · Walserijen te zamen	132 802	136 825	134 467	140 159	136 241	135 275
Verzinnerei, Verzinkerei, Verbleierei Etamage, galvanisation, plombage Stagnatura, zincatura, piombatura Installaties voor vertinnen, verzinken, verloten	5 256	6 170	6 747	6 588	6 572	6 420
Selbständige Hilfs- und Nebenbetriebe Services auxiliaires et annexes autonomes Servizi ausiliari e annessi autonomi Zelfstandige hulp- en nevenbedrijven	157 870	144 697	138 571	148 163	145 738	145 356
Arbeiter in der Verwaltung · Ouvriers de l'administration Operai dell'amministrazione · Arbeiders bij de administratie	6 256	6 399	6 798	7 620	7 377	7 637
Arbeiter insgesamt · Total général ouvriers Totale generale operai · Arbeiders totaal	392 713	387 448	380 138	403 361	393 782	392 715
darunter Frauen · dont femmes di cui donne · waarvan vrouwen	6 092	5 869	6 068	6 635	6 609	6 636

(a) Y compris fours électriques à fonte et la préparation du minerai
Ivi compresi forni elettrici per ghisa e la preparazione del minerale

(a) Einschließlich Elektro-Roheisenwerke und Erzvorbereitung
Met inbegrip van de bedrijven voor de productie van elektro-ruwzetter en
ertsbereiding

Heures de travail effectuées par les ouvriers

Geleistete Arbeitsstunden der Arbeiter

47

Ore di lavoro effettuate dagli operai

Gewerkte arbeidsuren van de arbeiders

millions d'heures

in Mio Stunden

milioni di ore

in miljoenen uren

Zeit Période Periodo Tijdvak	Deutschland (BR)	France	Italia	Nederland	UEBL · BLEU		EGKS CECA
					Belgique · België	Luxembourg	
1967	332,1	236,1	114,6	22,0	95,9	37,5	838,3
1968	334,4	221,5	111,4	22,3	96,8	36,9	823,3
1969	343,2	220,2	105,8	23,6	99,0	37,2	829,0
1970	343,8	220,8	113,2	24,3	99,3	37,1	838,6
1968 I	26,7	20,8	9,4	1,9	8,4	3,2	70,4
II	27,3	19,7	9,4	1,8	7,9	3,0	69,1
III	29,1	20,6	9,7	1,9	8,4	3,2	72,9
IV	27,7	19,6	9,4	1,8	8,1	3,1	69,5
V	28,5	13,9	9,7	1,9	8,3	3,2	65,4
VI	25,4	16,0	9,1	1,8	7,9	2,9	63,1
VII	28,1	18,4	9,5	1,7	7,1	3,0	67,8
VIII	28,2	14,6	8,0	1,8	7,6	2,9	63,0
IX	27,8	18,9	9,3	1,9	8,1	3,0	69,0
X	30,1	20,9	10,0	2,0	8,8	3,2	75,0
XI	28,3	19,2	9,0	1,9	8,0	3,1	69,6
XII	27,2	19,0	9,0	1,9	8,3	3,0	68,4
1969 I	29,5	20,1	9,6	1,9	8,7	3,2	73,0
II	27,1	18,3	8,8	1,8	7,9	2,9	66,8
III	29,4	19,3	9,8	2,0	8,5	3,2	72,3
IV	28,1	18,7	9,2	2,0	8,3	3,1	69,4
V	27,8	18,6	9,9	1,9	8,1	3,1	69,4
VI	27,6	18,8	9,3	1,9	8,3	3,0	68,9
VII	28,9	17,3	9,5	1,8	7,4	3,2	68,0
VIII	28,0	13,5	7,9	1,9	7,7	2,9	61,9
IX	28,7	18,9	8,5	2,0	7,7	3,1	69,7
X	30,9	20,0	7,8	2,2	8,9	3,3	73,2
XI	29,1	18,4	7,4	2,1	8,2	3,1	68,3
XII	27,9	18,2	8,2	2,1	8,5	3,1	68,1
1970 I	29,2	19,6	9,8	2,1	8,4	3,2	72,3
II	28,5	18,4	9,2	1,9	8,0	3,0	69,0
III	29,3	19,4	9,7	2,1	8,8	3,1	72,4
IV	30,4	19,6	9,6	2,0	8,9	3,2	73,7
V	27,2	18,3	9,4	2,0	8,2	3,1	68,1
VI	28,7	19,2	9,6	2,0	8,4	3,1	71,0
VII	29,6	17,4	10,0	1,8	7,5	3,2	69,6
VIII	28,0	13,8	7,9	1,9	7,7	2,9	62,2
IX	28,7	18,8	9,9	2,1	8,4	3,1	71,0
X	29,6	19,8	10,0	2,1	8,6	3,2	73,3
XI	27,9	18,4	9,2	2,1	7,8	3,0	68,4
XII	26,7	18,3	8,9	2,3	8,4	3,1	67,7
1971 I	27,0	18,7	9,4	2,0	8,6	3,1	68,7
II	26,0	17,6	9,1	1,9	8,1	2,9	65,5
III	28,9	19,6	10,1	2,0	8,7	3,2	72,5
IV	26,2	18,0	9,4	2,0	8,3	3,1	66,9
V	25,3	17,4	9,6	2,0	8,1	2,9	65,3
VI	25,6				8,4	3,0	

Salaire horaire moyen dans l'industrie sidérurgique au sens du traité (salaire direct) (a)

Durchschnittliche Bruttostundenlöhne in der Eisen- und Stahlindustrie in der Abgrenzung des Vertrages (Direktlohn) (a)

Salario orario medio nell'industria siderurgica ai sensi del trattato (salario diretto) (a)

Gemiddelde bruto-uurlonen in de ijzer- en staalindustrie in de zin van het Verdrag (directe lonen) (a)

Zeit Période Periodo Tijdvak	Deutschland (BR)	France	Italia	Nederland	Belgique · België	Luxembourg
	DM	Ffr.	Lit.	Fl.	Fb.	Fibg
1963 III	4,14	3,48	441	3,16	48,10	55,98
VI	4,38	3,58	475	3,18	50,68	58,84
IX	4,29	3,62	469	3,20	50,59	59,37
XII	4,45	3,67	490	3,24	51,36	59,61
1964 IV	4,36	3,67	484	3,55	53,18	61,79
X	4,64	3,80	508	3,82	55,95	63,20
1965 I	4,77	3,91	545	4,01	58,31	67,60
IV	5,04	3,88	543	4,16	58,39	68,14
X	4,97	4,02	559	4,10	59,93	70,02
1966 I	4,96	4,07	575	4,32	61,98	71,06
IV	5,13	4,07	579	4,36	62,32	71,05
X	5,21	4,22	576	4,45	65,39	73,36
1967 I	5,17	4,26	609	4,77	64,94	72,93
IV	5,32	4,30	612	4,80	67,17	73,39
X	5,33	4,42	611	4,73	69,54	74,30
1968 I	5,39	4,47	626	5,09	70,13	78,40
IV	5,55	4,55	634	5,29	71,77	78,56
X	5,66	5,06	638	5,10	73,59	81,83
1969 I	5,78	5,09	672	5,64	74,14	83,52
IV	6,07	5,37	703	5,83	78,41	86,56
X	6,64	5,67	725	5,50	81,23	86,01
1970 I	7,02	5,98	817	6,05	82,58	97,74
IV	6,84	6,04	861	6,10	85,90	101,54
X	7,42	6,37	884	6,34	88,67	98,48
1971 I	7,56		955	6,69	95,90	102,27
IV	7,68		958		98,04	104,15

(a) Salaire brut directement lié au travail effectif des ouvriers

Salario lordo direttamente dipendente dal lavoro effettuato dagli operai

(a) Direkter Lohn, der in unmittelbarem Zusammenhang mit dem Arbeits-einsatz steht

Directe lonen, die onmiddellijk in verband staan met de effectieve werk-prestatie der arbeiders

Teil I : Eisenschaffende Industrie

I^{re} Partie : Sidérurgie proprement dite

I^a Parte : Siderurgia propriamente detta

I^e Deel : IJzer- en staalproducerende industrie

IV

Aufträge und Lieferungen,
Bezüge, Weiterauswalzer

Ordinazioni e consegne,
Arrivi, rilaminatori

Commandes et livraisons
Réceptions, Relamineurs

Orders en leveringen,
Aanvoer, Herwalserijen

Commandes nouvelles, livraisons et carnets de commandes (quantités et indices) pour l'ensemble des usines de la Communauté
Nuove ordinazioni, consegne e carico di ordinazioni (quantità e indici) per gli stabilimenti della Comunità

Zeit Période Periodo Tijdvak	EGKS · CECA				Dritte Länder		Insgesamt	
	Inlands- markt Marché intérieur Mercato interno Binnen- landse markt	Übrige Staaten der EGKS Autres pays CECA Altri paesi CECA And. landen der EGKS	Insgesamt		Pays tiers	Paesi terzi	Derde landen	Total
			Total					
			Totale					
1000 t		Ø 1955/56 = 100		1000 t	Ø 1955/56 = 100	1000 t	Ø 1955/56 = 100	
	1	2	3	4	5	6	7	8

I. Auftragsingänge (a) · Commandes nouvelles (a) · Nuove ordinazioni (a) · Nieuwe orders (a)
A) Stahl (b) · Acier (b) · Acciaio (b) · Staal (b)

1967	37 746	10 111	47 857	151	14 964	174	62 821	156
1968	44 000	12 604	56 604	179	15 436	179	72 040	179
1969	52 109	13 900	66 009	209	13 601	158	79 610	198
1970	46 401	11 664	58 065	183	12 861	150	70 926	176
1970 IV	4 019	979	4 998	189	925	129	5 923	177
V	3 862	908	4 770	181	821	115	5 591	167
VI	4 303	1 059	5 362	203	1 057	147	6 419	191
VII	3 610	871	4 481	170	1 040	145	5 521	165
VIII	2 982	716	3 698	140	951	133	4 649	139
IX	3 134	734	3 868	146	1 037	145	4 905	146
X	3 191	843	4 034	153	1 344	187	5 378	160
XI	3 391	917	4 308	163	1 412	197	5 720	170
XII	4 162	1 084	5 246	199	1 457	203	6 703	200
1971 I	3 323	1 021	4 344	165	1 381	193	5 725	171
II	3 455	1 199	4 654	176	1 404	196	6 058	181
III	3 774	1 451	5 225	198	1 515	211	6 740	201
IV	3 553	1 137	4 690	178	1 328	185	6 018	179

B) Roheisen · Fonte · Ghisa · Ruwizjer

1967	2 629	962	3 591	70	1 135	220	4 726	83
1968	3 535	1 006	4 541	86	340	65	4 881	84
1969	3 646	1 052	4 698	89	456	88	5 154	89
1970	3 757	965	4 722	89	290	56	5 012	86
1970 IV	301	88	389	88	29	67	418	86
V	199	54	253	57	— 12	— 28	241	50
VI	344	77	421	95	34	79	455	94
VII	369	87	456	103	43	100	499	103
VIII	164	31	195	44	3	7	198	41
IX	300	60	360	82	14	33	374	77
X	232	63	295	67	28	65	323	67
XI	181	48	229	52	16	37	245	51
XII	412	137	549	124	38	88	587	121
1971 I	324	48	372	84	34	79	406	84
II	257	73	330	75	51	119	381	79
III	457	75	532	121	11	26	543	112
IV	303	36	339	77	45	105	384	79

(a) Commandes nettes comprenant toutes les commandes laminables enregistrées, déduction faite des annulations
Ordinazioni nette comprendenti tutte le ordinazioni di laminazioni registrate, deduzione fatta degli annullamenti

(a) Verbuchte Aufträge nach Absetzung der Streichungen

Genoteerde bestellingen na aftrek der geannuleerde bestellingen (netto-bestellingen)

EGKS · CECA				Dritte Länder		Insgesamt		III		Zeit Période Periodo Tijdvak	
Inlands- markt Marché intérieur Mercato interno Binnen- landse markt	Übrige Staaten der EGKS Autres pays CECA Altri paesi CECA And. landen der EGKS	Insgesamt		Pays tiers Paesi terzi Derde landen	Insgesamt		Auftragsbestände insgesamt				
		Total	Ø 1955/56 = 100		Total	Ø 1955/56 = 100	Carnets de commande total				
		Totale			Totale		Carico di ordinazione totale				
Totaal	Totaal	Stand der bestellingen totaal									
1000 t		Ø 1955/56 = 100		1000 t		Ø 1955/56 = 100		1000 t		Ø 1955/56 = 100	
9	10	11	12	13	14	15	16	17	18		

II. Lieferungen · Livraisons · Consegne · Leveringen

A) Stahl (b) · Acier (b) · Acciaio (b) · Staal (b)

38 398	10 357	48 755	157	14 650	187	63 405	163	9 928	69	1967
42 216	11 849	54 065	174	14 977	191	69 042	178	12 874	90	1968
49 779	13 098	62 877	202	13 654	175	76 531	197	16 000	112	1969
49 325	13 081	62 406	201	13 030	167	75 436	194	11 609	81	1970
4 712	1 261	5 973	231	1 078	165	7 051	218	15 465	108	IV 1970
4 142	1 123	5 265	203	943	145	6 208	192	14 863	104	V
4 383	1 179	5 562	215	1 064	163	6 626	204	14 611	102	VI
4 115	1 035	5 150	199	1 000	153	6 150	190	13 923	97	VII
3 310	904	4 214	163	1 099	169	5 313	164	13 286	93	VIII
4 202	1 096	5 298	205	1 239	190	6 537	202	11 692	82	IX
3 974	1 016	4 990	193	1 334	205	6 324	195	10 697	75	X
3 663	913	4 576	177	1 095	168	5 671	175	10 708	75	XI
3 367	945	4 312	167	1 348	207	5 660	175	11 609	81	XII
3 604	1 002	4 606	178	1 141	175	5 747	177	11 503	81	I 1971
3 649	1 096	4 745	183	1 148	176	5 893	182	11 703	82	II
4 079	1 186	5 265	203	1 364	209	5 629	205	11 877	83	III
3 616	1 093	4 709	182	1 348	207	6 057	187	11 840	83	IV

B) Rohelsen · Fonte · Ghisa · Ruwijzer

2 563	882	3 445	68	1 080	231	4 512	82	902	117	1967
3 297	965	4 262	85	427	92	4 689	85	1 148	149	1968
3 668	985	4 653	93	408	87	5 061	92	1 269	165	1969
3 616	1 023	4 639	92	400	85	5 039	92	809	105	1970
351	85	436	104	34	87	470	103	1 267	165	IV 1970
252	82	334	80	40	103	374	82	1 083	141	V
301	85	386	92	31	79	417	91	1 105	144	VI
276	75	351	84	50	128	401	88	1 184	154	VII
226	76	302	72	34	87	336	73	1 059	138	VIII
299	71	370	88	27	69	397	87	1 019	133	IX
315	87	402	96	35	90	437	95	878	114	X
301	94	395	94	23	59	418	91	660	86	XI
299	96	395	94	37	95	432	94	809	105	XII
250	69	319	76	20	51	339	74	822	107	I 1971
278	72	350	84	32	82	382	83	815	106	II
261	72	333	79	23	59	356	78	1 001	130	III
236	66	302	72	42	108	344	75	1 016	132	IV

(b) Produits finis et finals, lingots, demi-produits et coils en acier ordinaire (excepté pour relaminage dans la Communauté)

Prodotti finiti e terminali, lingotti, semilavorati e coils in acciaio comune, ad eccezione del materiale destinato alla rilaminazione nella Comunità

(b) Walzstahlfertigerzeugnisse und weiterverarbeitete Fertigerzeugnisse Blöcke, Halbzeug und Warmbreitband aus Massenstahl (ohne zum Weiterauswalzen in der Gemeinschaft bestimmte Mengen)

Walserijproducten en verder bewerkte walserijproducten, blokken, half-fabrikaat en warmgew. breedband uit gewoon staal (materiaal bestemd voor uitwalsing in de Gemeenschap niet inbegrepen)

1000 t

EGKS · CECA

Zeit Période Periodo Tijdvak	Herkunft · Provenance · Provenienza · Herkomst									Insgesamt Total Totale Totaal
	And. Werke d. Gesellsch. d. Landes Aut. usines d.l. société Alt. stabil. d. società And. bedrij- ven v.d. maatsch.	And. Ge- sellsch. d. Landes Aut. sociétés du pays Alt. società d. paese And. maatsch. in eigen land	Andere Länder der Gemeinschaft (a) Autres pays de la Communauté (a) Altri paesi della Comunità (a) Andere landen van de Gemeenschap (a)						Dritte Länder Pays tiers Paesi terzi Derde landen	
			Deutsch- land (BR)	France	Italia	Nederland	UEBL BLEU	Insgesamt Total Totale Totaal		
1	2	3	4	5	6	7	8	9	10	
Blöcke · Lingots · Lingotti · Blokken										
1967	2 060	1 749	31	99	5	94	58	287	377	4 473
1968	1 991	2 014	34	114	—	50	18	216	121	4 342
1969	2 170	2 664	65	124	0	111	51	351	97	5 282
1970	2 507	3 446	46	164	1	19	40	270	348	6 571
1970 1	585	738	12	32	—	—	12	56	96	1 475
2	707	979	12	43	0	19	16	90	124	1 900
3	613	988	10	39	1	—	11	61	81	1 743
4	602	742	13	49	—	—	2	64	47	1 455
1971 1	544	803	10	42	—	15	2	69	9	1 425
Halbzeug · Demi-produits · Semilavorati · Halffabrikaat										
1967	5 294	5 003	488	111	3	35	330	967	168	11 190
1968	6 286	5 553	412	88	15	201	377	1 093	168	11 432
1969	7 214	6 447	517	133	14	177	433	1 274	351	13 100
1970	6 071	6 557	380	525	14	18	371	1 308	901	14 837
1970 1	1 606	1 697	123	93	9	2	104	331	195	3 829
2	1 613	1 721	93	77	5	6	109	290	330	3 954
3	1 512	1 693	74	225	—	3	97	399	245	3 849
4	1 338	1 447	90	130	0	7	61	288	131	3 204
1971 1	1 481	1 420	186	55	—	27	81	349	114	3 364
Warmbreitband · Coils · Coils · Warmgewalst breedband										
1967	4 568	4 360	224	56	21	237	202	740	700	10 368
1968	5 352	4 879	304	56	39	180	228	807	885	11 923
1969	5 677	5 869	328	42	8	221	246	845	1 240	13 631
1970	6 521	5 314	238	20	33	500	458	1 249	1 343	14 427
1970 1	1 552	1 442	49	10	1	128	80	268	309	3 571
2	1 794	1 479	44	6	2	117	97	266	384	3 923
3	1 550	1 339	89	1	21	106	203	420	402	3 711
4	1 625	1 054	55	3	9	149	78	294	248	3 221
1971 1	1 726	1 207	54	2	2	139	76	273	183	3 389
Insgesamt · Total · Totale · Totaal										
1967	11 922	11 112	743	266	29	366	590	1 994	1 245	26 273
1968	13 629	12 446	750	258	54	431	623	2 116	1 174	29 365
1969	15 061	14 980	910	299	22	509	730	2 470	1 688	34 199
1970	15 099	15 317	664	709	48	537	869	2 827	2 592	35 835
1970 1	3 743	3 877	184	135	10	130	196	655	600	8 875
2	4 114	4 179	149	126	7	142	222	646	838	9 777
3	3 675	4 020	173	265	22	109	311	880	728	9 303
4	3 565	3 243	158	182	9	156	141	646	426	7 880
1971 1	3 751	3 430	250	99	2	181	159	691	306	8 178

(a) Ces données représentent les livraisons de chaque pays de la CECA aux autres pays de la CECA.
Questi dati rappresentano le consegne di ogni singolo paese della Comunità agli altri paesi della Comunità

(a) Diese Angaben stellen die Lieferungen eines jeden Landes der Gemeinschaft in die übrigen Länder der Gemeinschaft dar.
Deze cijfers geven de leveringen weer van elk land van de Gemeenschap naar de andere landen van de EGKS

DEUTSCHLAND (BR)

1000 t

Zeit Période Periodo Tijdvak	Herkunft · Provenance · Provenienza · Herkomst							Dritte Länder Pays tiers Paesi terzi Derde landen	Insgesam Tota Totale Totaal
	And. Werke d. Gesellsch. Autr. usines de la société Alt. stabil. d. società And. bedrijf v. d. maatsch.	Andere Gesellsch. d. Landes Autr. sociétés du pays Alt. società d. paese Andere maatsch. in eigen land	Andere Länder der Gemeinschaft Autres pays de la Communauté Altri paesi della Comunità Andere landen van de Gemeenschap				Insgesamt Total Totale Totaal		
			France	Italia	Nederland	UEBL BLEU			
	1	2	3	4	5	6	7		
Blöcke · Lingots · Lingotti · Blokken									
1967	463	531	0	5	39	—	44	27	1 065
1968	393	953	20	—	38	5	63	80	1 489
1969	522	1 307	8	0	101	1	110	73	2 012
1970	875	2 206	0	—	19	24	43	251	3 375
1970	1	183	428	0	—	—	4	91	706
	2	233	664	0	—	19	12	85	1 013
	3	242	670	0	—	—	7	61	980
	4	217	444	—	—	—	1	14	676
1971	1	203	447	—	—	—	—	0	650
Halbzeug · Demi-produits · Semilavorati · Halffabrikaat									
1967	2 912	2 954	46	—	34	147	227	4	6 097
1968	3 375	3 159	42	15	167	191	415	20	6 969
1969	4 235	3 505	15	14	115	264	408	60	8 208
1970	3 628	3 541	54	14	0	225	293	217	7 679
1970	1	922	991	3	9	0	64	19	2 008
	2	909	967	1	5	—	66	69	2 017
	3	955	915	50	—	—	59	100	2 079
	4	842	668	0	0	0	36	29	1 575
1971	1	993	656	3	—	—	42	21	1 715
Warmbreitband · Coils · Coils · Warmgewalst breedband									
1967	578	1 741	24	—	—	1	25	489	2 833
1968	656	2 305	26	—	6	14	46	596	3 603
1969	677	2 809	26	—	1	2	29	646	4 161
1970	1 546	2 079	17	1	21	43	82	661	4 368
1970	1	326	590	7	—	—	9	167	1 092
	2	402	578	6	—	—	9	206	1 195
	3	378	559	1	—	8	35	155	1 127
	4	440	352	3	1	13	29	133	954
1971	1	463	323	1	—	31	33	124	943
Insgesamt · Total · Totale · Totaal									
1967	3 953	5 226	70	5	73	148	296	520	9 995
1968	4 424	6 417	88	15	211	210	524	696	12 061
1969	5 434	7 621	49	14	217	267	547	780	14 382
1970	6 049	7 826	71	15	40	292	418	1 129	15 422
1970	1	1 431	2 009	10	9	0	70	277	3 806
	2	1 544	2 209	7	5	19	81	360	4 225
	3	1 575	2 144	51	—	8	92	316	4 186
	4	1 499	1 464	3	1	13	66	176	3 205
1971	1	1 659	1 426	4	—	31	78	145	3 308

Réceptions des usines en produits de relaminage
par provenanceArrivi di prodotti per rilaminazione agli stabilimenti,
a seconda della provenienzaBezüge der Werke an Erzeugnissen zum Weiter-
auswalzen nach der HerkunftAanvoer bij de bedrijven van producten bestemd voor
uitwalsing, naar land van herkomst

1000 t

FRANCE

Zeit Période Periodo Tijdvak	Herkunft · Provenance · Provenienza · Herkunft							Dritte Länder Pays tiers Paesi terzi Derde landen	Insgesamt Total Totale Totaal
	And. Werke d. Gesellsch. Autr. usines de la société Alt. stabil. d. società And. bedrijv. v. d. maatsch.	Andere Gesellsch. d. Landes Autr. sociétés du pays Alt. società d. paese Andere maatsch. in eigen land	Andere Länder der Gemeinschaft Autres pays de la Communauté Altri paesi della Comunità Andere landen van de Gemeenschap						
			Deutsch- land (BR)	Italia	Nederland	UEBL BLEU	Insgesamt Total Totale Totaal		
1	2	3	4	5	6	7	8	9	
Blöcke · Lingots · Lingotti · Blokken									
1967	221	593	6	—	—	54	60	—	874
1968	276	570	10	—	—	12	22	—	868
1969	392	824	20	—	10	6	36	0	1 252
1970	314	881	14	1	—	10	25	58	1 278
1970 1	87	198	3	—	—	3	6	—	291
2	98	210	1	0	—	4	5	32	345
3	56	236	1	1	—	2	4	16	312
4	73	237	9	—	—	1	10	10	330
1971 1	72	296	9	—	15	2	26	—	394
Halbzeug · Demi-produits · Semilavorati · Halffabriekaat									
1967	1 040	778	366	3	—	136	505	12	2 335
1968	1 296	1 029	355	—	30	134	519	0	2 844
1969	1 511	1 528	464	—	59	165	688	18	3 745
1970	1 184	1 458	327	—	11	130	468	97	3 207
1970 1	348	359	113	—	—	33	146	18	871
2	372	319	80	—	4	42	126	27	844
3	226	361	64	—	1	37	102	43	732
4	238	419	70	—	6	18	94	9	760
1971 1	199	376	81	—	2	11	94	0	669
Warmbreitband · Coils · Coils · Warmgewalst breedband									
1967	1 103	1 215	56	21	36	164	277	9	2 604
1968	1 285	1 222	75	39	14	193	321	64	2 892
1969	1 456	1 652	63	8	3	222	296	323	3 727
1970	1 568	1 868	140	32	97	374	643	519	4 598
1970 1	415	477	19	1	25	66	111	109	1 112
2	419	477	20	2	22	80	124	114	1 134
3	332	484	67	21	19	165	272	225	1 313
4	402	430	34	8	31	63	136	71	1 039
1971 1	438	477	22	2	1	65	90	22	1 027
Insgesamt Total Totale Totaal									
1967	2 364	2 586	428	24	36	354	842	21	5 813
1968	2 857	2 821	440	39	44	339	862	64	6 604
1969	3 359	4 004	547	8	72	393	1 020	341	8 724
1970	3 066	4 207	481	33	108	514	1 136	674	9 083
1970 1	850	1 034	135	1	25	102	263	127	2 274
2	889	1 006	101	2	26	126	255	173	2 323
3	614	1 081	132	22	20	204	378	284	2 357
4	713	1 086	113	8	37	82	240	90	2 129
1971 1	709	1 149	112	2	18	78	210	22	2 090

Réceptions des usines en produits de relaminage par provenance

Bezüge der Werke an Erzeugnissen zum Weiterauswalzen nach der Herkunft

53

Arrivi di prodotti per rilaminazione agli stabilimenti, a seconda della provenienza

Aanvoer bij de bedrijven van produkten bestemd voor uitwalsing, naar land van herkomst

ITALIA

1000

Zeit Période Periodo Tijdvak	Herkunft · Provenance · Provenienza · Herkomst								Insgesamt Total Totale Totaal
	And. Werke d. Gesellsch. Autr. usines de la société Alt. stabil. d. società And. bedrijv. v. d. maatsch.	Andere Gesellsch. d. Landes Autr. sociétés du pays Alt. società d. paesi Andere maatsch. in eigen land	Andere Länder der Gemeinschaft Autres pays de la Communauté Altri paesi della Comunità Andere landen van de Gemeenschap				Dritte Länder Pays tiers Paesi terzi Derde landen		
			Deutsch- land (BR)	France	Nederland	UEBL BLEU		Insgesamt Total Totale Totaal	
	1	2	3	4	5	6	7	8	
Blöcke · Lingots · Lingotti · Blokken									
1967	229	575	0	—	—	4	4	78	886
1968	178	474	12	—	—	1	13	33	698
1969	187	498	38	3	—	44	85	16	787
1970	193	303	19	43	—	6	68	5	570
1970	1	47	85	6	3	—	5	14	146
	2	58	88	7	5	—	—	12	158
	3	39	77	6	12	—	2	20	135
	4	49	54	1	22	—	—	22	130
1971	1	18	50	0	14	—	—	14	87
Halbzeug · Demi-produits · Semilavorati · Halffabrikaat									
1967	956	753	65	33	1	47	146	50	1 905
1968	1 111	774	28	35	2	32	97	19	2 001
1969	1 044	706	43	98	3	4	148	111	2 009
1970	862	864	24	244	7	16	291	421	2 438
1970	1	229	197	5	39	2	7	53	583
	2	235	247	8	43	2	1	54	723
	3	227	234	6	101	2	1	110	630
	4	169	187	5	61	1	7	74	502
1971	1	169	196	76	23	25	28	152	590
Warmbreitband · Coils · Coils · Warmgewalst breedband									
1967	1 552	1 266	94	—	41	2	137	74	3 029
1968	1 785	1 265	68	—	40	10	118	115	3 283
1969	1 812	1 334	90	—	52	22	164	109	3 419
1970	1 839	1 256	98	0	102	41	241	71	3 407
1970	1	475	335	30	—	26	12	68	896
	2	502	387	24	—	30	14	68	977
	3	465	281	22	—	20	12	54	815
	4	397	253	21	0	26	3	51	720
1971	1	441	324	32	1	26	10	69	852
Insgesamt · Total · Totale · Totaal									
1967	2 737	2 594	159	33	42	53	287	202	5 820
1968	3 074	2 513	108	35	42	43	228	167	5 982
1969	3 043	2 538	171	101	55	70	397	236	6 214
1970	2 894	2 423	141	287	109	63	600	497	6 414
1970	1	751	617	41	42	28	24	135	1 625
	2	795	722	39	48	32	15	134	1 858
	3	731	592	34	113	22	15	184	1 581
	4	616	494	26	83	27	11	147	1 352
1971	1	628	570	108	38	51	38	235	1 529

1000 t

NEDERLAND

Zeit Période Periodo Tijdvak	Herkunft · Provenance · Provenienza · Herkomst								Insgesamt Total Totale Totaal
	And. Werke d. Gesellsch. Autr. usines de la société Alt. stabil. d. società And. bedrijv. v. d. maatsch.	Andere Gesellsch. d. Landes Autr. sociétés du pays Alt. società d. paese Andere maatsch. in eigen land	Andere Länder der Gemeinschaft Autres pays de la Communauté Altri paesi della Comunità Andere landen van de Gemeenschap					Dritte Länder Pays tiers Paesi terzi Derde landen	
			Deutsch- land (BR)	France	Italia	UEBL BLEU	Insgesamt Total Totale Totaal		
1	2	3	4	5	6	7	8	9	
Blöcke · Lingots · Lingotti · Blokken									
1967	—	12	—	—	—	—	—	247	259
1968	—	14	9	—	—	—	9	8	31
1969	—	4	—	—	—	—	—	6	10
1970	—	2	—	25	—	—	25	22	49
1970	1	—	—	—	—	—	—	4	5
	2	—	—	9	—	—	9	6	16
	3	—	—	8	—	—	8	3	11
	4	—	—	8	—	—	8	9	17
1971	1	—	—	—	—	—	—	4	4
Halbzeug · Demi-produits · Semilavorati · Halffabrikaat									
1967	—	63	10	11	—	—	21	57	141
1968	—	96	7	—	—	20	27	60	183
1969	—	100	1	4	—	—	5	53	158
1970	—	99	13	146	—	—	159	58	316
1970	1	—	—	42	—	—	42	14	82
	2	—	—	32	—	—	32	19	77
	3	—	—	21	—	—	23	12	62
	4	—	—	51	—	—	62	13	95
1971	1	—	—	15	—	—	38	15	83
Warmbreitband · Coils · Coils · Warmgewalst breedband									
1967	—	—	57	—	—	35	92	—	92
1968	—	—	156	27	—	11	194	10	204
1969	—	—	175	—	—	—	175	22	197
1970	—	—	—	—	—	—	—	0	0
1970	1	—	—	—	—	—	—	0	0
	2	—	—	—	—	—	—	—	—
	3	—	—	—	—	—	—	—	—
	4	—	—	—	—	—	—	—	—
1971	1	—	—	—	—	—	—	—	—
Insgesamt · Total · Totale · Totaal									
1967	—	75	67	11	—	35	113	304	492
1968	—	110	172	27	—	31	230	78	418
1969	—	104	176	4	—	—	180	81	365
1970	—	101	13	171	—	—	184	80	365
1970	1	—	—	42	—	—	42	18	87
	2	—	—	41	—	—	41	25	93
	3	—	—	29	—	—	31	15	73
	4	—	—	59	—	—	70	22	112
1971	1	—	—	15	—	—	38	19	87

Réceptions des usines en produits de relaminage par provenance

Arrivi di prodotti per rilaminazione agli stabilimenti, a seconda della provenienza

Bezüge der Werke an Erzeugnissen zum Weiterauswalzen nach der Herkunft

Aanvoer bij de bedrijven van produkten bestemd voor uitwalsing, naar land van herkomst

55

UEBL · BLEU

1000 t

Zeit Période Periodo Tijdvak	Herkunft · Provenance · Provenienza · Herkomst							Dritte Länder Pays tiers Paesi terzi Derde landen	Insgesamt Total Totale Totaal
	And. Werke d. Gesellsch. Autr. usines de la société Alt. stabil. d. società And. bedrijv. v. d. maatsch.	Andere Gesellsch. d. Landes Autr. sociétés du pays Alt. società d. paese Andere maatsch. in eigen land	Andere Länder der Gemeinschaft Autres pays de la Communauté Altri paesi della Comunità Andere landen van de Gemeenschap						
			Deutsch- land (BR)	France	Italia	Nederland	Insgesamt Total Totale Totaal		
1	2	3	4	5	6	7	8	9	
Blöcke · Lingots · Lingotti · Blokken									
1967	1 147	38	25	99	—	55	179	25	1 389
1968	1 144	3	3	94	—	12	109	0	1 256
1969	1 069	31	7	113	—	—	120	2	1 222
1970	1 125	54	13	96	—	—	109	12	1 300
1970	1	268	26	3	29	—	32	1	327
	2	318	16	4	29	—	33	1	368
	3	276	5	3	19	—	22	1	304
	4	263	7	3	19	—	22	9	301
1971	1	251	10	1	28	—	29	—	290
Halbzeug · Demi-produits · Semilavorati · Halffabriekaat									
1967	386	455	47	21	—	0	68	45	954
1968	504	495	22	11	—	2	35	69	1 103
1969	424	608	9	16	—	0	25	108	1 165
1970	397	595	16	81	—	0	97	108	1 197
1970	1	107	124	5	9	—	14	40	285
	2	97	162	5	1	—	6	28	293
	3	104	156	2	53	—	55	31	346
	4	89	153	4	18	—	22	9	273
1971	1	120	162	6	14	—	20	5	307
Warmbreitband · Coils · Coils · Warmgewalst breedband									
1967	1 335	138	17	32	—	160	209	128	1 810
1968	1 626	87	5	3	—	120	128	100	1 941
1969	1 732	74	—	16	—	165	181	140	2 127
1970	1 568	111	—	3	—	280	283	92	2 054
1970	1	336	40	—	3	—	77	15	471
	2	471	37	—	—	—	65	44	617
	3	375	15	—	—	—	59	7	456
	4	386	19	—	—	—	79	26	510
1971	1	384	83	—	0	—	81	19	567
Insgesamt · Total · Totale · Totaal									
1967	2 868	631	89	152	—	215	456	198	4 153
1968	3 274	585	30	108	—	134	272	169	4 300
1969	3 225	713	16	145	—	165	326	250	4 514
1970	3 090	760	29	180	—	280	489	212	4 551
1970	1	711	190	8	41	—	77	56	1 083
	2	886	215	9	30	—	65	73	1 278
	3	755	176	5	72	—	59	39	1 106
	4	738	179	7	37	—	79	44	1 084
1971	1	755	255	7	42	—	81	24	1 164

Livraisons totales des usines de la Communauté, par pays de provenance et par pays de destination (réceptions), de lingots et de demi-produits en acier ordinaire (coils exclus) pour utilisation directe (a) en dehors de la sidérurgie du Traité

Consegne totali degli stabilimenti della Comunità, per paese di provenienza e per paese di destinazione (arrivi), di lingotti e semilavorati in acciaio comune (coils escl.) per utilizzazione diretta fuori dall'industria del trattato (a)

1000 t

Zeit Période Periodo Tijdvak	Herkunftsland · Pays de provenance · Paese di provenienza · Land van herkomst					
	Deutschland (BR)	France	Italia	Nederland	UEBL BLEU	EGKS CECA
	1	2	3	4	5	6
A. Rohblöcke · Lingots · Lingotti · Blokken (b)						
1967	678	244	799	9	19	1 749
1968	685	230	797	29	24	1 765
1969	745	256	781	288	42	2 112
1970	706	262	783	45	41	1 837
1967	1	56	202	0	5	437
	2	172	217	2	5	464
	3	169	183	3	4	412
	4	163	197	4	5	436
1968	1	187	54	190	2	439
	2	167	63	215	2	452
	3	173	55	207	3	444
	4	157	59	185	22	430
1969	1	186	68	216	66	542
	2	174	54	228	99	561
	3	173	68	191	83	532
	4	212	66	146	40	477
1970	1	209	57	206	26	506
	2	187	71	195	6	468
	3	210	74	182	6	478
	4	100	60	200	7	385
1971	1	136	83	183	7	417
B. Halbzeug · Demi-produits · Semilavorati · Halffabrikaat (c)						
1967	1 330	402	64	278	219	2 789
1968	996	256	47	90	223	1 293
1969	941	243	69	62	290	1 612
1970	1 039	250	66	29	250	1 634
1967	1	327	112	25	51	574
	2	294	108	20	56	525
	3	335	92	17	85	582
	4	374	90	2	86	612
1968	1	289	76	12	60	495
	2	253	51	14	23	384
	3	248	58	9	4	389
	4	206	71	12	3	344
1969	1	211	67	13	13	377
	2	263	68	14	2	407
	3	249	42	19	10	401
	4	218	66	23	37	420
1970	1	227	60	20	11	357
	2	244	63	15	7	366
	3	214	55	16	7	375
	4	354	72	15	4	536
1971	1	315	160	13	7	582

(a) Y compris les livraisons dans le pays où se trouvent les usines et les livraisons vers les pays tiers

(b) Lingots pour tubes et pour forge

(c) Demi-produits pour forge et autre utilisation directe

(a) Ivi comprese le consegne nel paese dove sono situati gli stabilimenti e le consegne nei paesi terzi

(b) Lingotti per tubi e per fucinatura

(c) Semiprodoti per fucinatura e per utilizzazione diretta

Gesamtlieferungen von Werken der Gemeinschaft nach Herkunfts- und Bestimmungsländern (Zugänge) an Blöcken und Halbzeug (Massenstahl — ohne Coils) zum unmittelbaren Verbrauch außerhalb der Eisen- und Stahlindustrie im Sinne des Vertrages (a)

56

Totale leveringen van de bedrijven van de Gemeenschap aan blokken en halffabrikaat (gewoon staal — uitgezonderd warmgewalst breedband) bestemd voor gebruik buiten de ijzer- en staalindustrie in de zin van het Verdrag (verdeeld naar land van herkomst of bestemming) (a)

1000 t

Bestimmungsland · Pays de destination · Paesi di destinazione · Land van bestemming								Zeit Période Periode Tijdvak
Deutschland (BR)	France	Italia	Nederland	UEBL BLEU	EGKS CECA	Dritte Länder Pays tiers Paesi terzi Derde landen	Insgesamt Total Totale Totaal	
7	8	9	10	11	12	13	14	
C. Rohblöcke · Lingots · Lingotti Blokken (b)								
677	246	793	0	26	1 743	6	1 749	1967
689	233	791	2	27	1 742	23	1 765	1968
749	259	767	9	31	1 815	297	2 112	1969
711	272	762	6	32	1 783	54	1 837	1970
172	56	199	0	7	434	3	437	1 1967
172	68	215	0	6	461	2	464	2
170	54	182	0	6	412	—	412	3
163	68	197	0	7	436	0	436	4
188	55	190	—	6	439	—	439	1 1968
168	65	210	0	5	448	4	452	2
173	55	208	1	7	444	—	444	3
160	58	183	1	9	411	19	430	4
189	69	213	2	8	481	61	542	1 1969
175	55	224	2	8	464	97	561	2
174	69	187	3	7	440	92	532	3
211	66	143	2	8	430	47	477	4
211	59	200	1	8	479	27	506	1 1970
188	73	191	1	9	462	6	468	2
212	76	178	2	6	474	4	478	3
100	64	193	2	9	368	17	385	4
136	86	180	2	9	413	4	417	1 1971
D. Halbzeug · Demi-produits · Semilavorati · Halffabrikaat (c)								
482	129	74	0	29	714	1 579	2 293	1967
605	119	59	0	43	826	786	1 612	1968
787	145	78	1	48	1 059	546	1 605	1969
874	158	72	0	50	1 154	480	1 634	1970
133	34	78	0	6	201	373	574	1 1967
116	40	27	0	7	185	340	525	2
121	24	19	0	6	171	411	582	3
112	30	5	0	10	157	455	612	4
130	31	16	0	11	188	307	495	1 1968
167	26	15	0	10	218	166	384	2
168	26	11	0	10	215	174	389	3
140	36	17	0	12	205	139	344	4
160	40	17	—	13	230	147	377	1 1969
226	42	18	0	13	299	108	407	2
212	25	18	0	11	266	135	401	3
189	38	25	0	11	264	156	420	4
206	47	24	0	13	290	67	357	1 1970
228	40	19	1	11	299	67	366	2
186	35	13	0	11	245	130	375	3
254	36	16	0	15	321	216	537	4
201	42	19	0	16	278	304	582	1 1971

(a) Einschl. Lieferungen an inländische Werke sowie Lieferungen in dritte Länder

(b) Blöcke für Röhren und zum Schmieden

(c) Halbzeug zum Schmieden und unmittelbaren Verbrauch

(a) Met inbegrip van leveringen aan binnenlandse bedrijven, alsmede leveringen aan derde landen

(b) Blokken voor buizen en voor smederij

(c) Halffabrikaat voor smederij en voor direct gebruik

Évolution des livraisons de fonte de l'ensemble des usines par qualités dans la Communauté et les pays tiers (a)

Evoluzione delle consegne di ghisa, suddivisa per qualità dell'insieme degli stabilimenti nella Comunità e verso i paesi terzi (a)

Lieferungen der Werke insgesamt an Roheisen nach Sorten in die Gemeinschaft und in dritte Länder (a)

Leveringen van ruwijzer door de EGKS-bedrijven binnen de Gemeenschap en aan derde landen (a) per soort

1000 t

Zeit Période Periodo Tijdvak	Roheisen für die Stahlerzeugung Fonte d'affinage Ghisa da affinazione Ruwijzer van de staalproductie		Gußroheisen Fonte de moulage Ghisa da fonderia Gieterij-ijzer		Spiegeleisen	Hochgekohlt Ferromangan	Sonstiges Roheisen	Insgesamt
	Thomas	S.M. Martin	Phosphorhaltig Phosphoreuse Fosforosa Fosforhoudend	Phosphorarm non phosphor. Non fosforosa Niet-fosforh.	Spiegel	Ferro-Mn carburé	Autres fontes	Total
					Ghisa speculare	Ferro-Mn carburato	Altre ghise	Totale
					Spiegelijzer	Hoogoven- ferro-Mn	Overige soorten	Totaal
1	2	3	4	5	6	7	8	
In die Gemeinschaft · Dans la Communauté · Nei paesi della Comunità · Binnen de Gemeenschap								
1967	356	724	434	1 255	84	364	228	3 445
1968	352	1 302	435	1 437	99	382	255	4 262
1969	231	1 401	540	1 676	101	415	289	4 653
1970	41	1 358	553	1 811	97	468	311	4 639
1970 IV	3	142	50	158	8	44	31	436
V	2	95	39	133	7	35	23	334
VI	2	98	48	164	9	37	28	386
VII	2	98	38	141	9	40	23	351
VIII	2	107	30	102	8	36	17	302
IX	8	88	50	154	7	38	25	370
X	5	119	59	140	9	43	27	402
XI	3	109	49	160	8	39	27	395
XII	4	102	47	167	6	41	27	394
1971 I	7	81	44	134	8	32	13	319
II	7	105	36	146	7	34	15	350
III	3	91	36	144	8	35	17	333
IV	3	76	33	127	6	41	16	303
Nach dritten Ländern · Vers les pays tiers · Verso paesi terzi · Aan derde landen								
1967	0	851	20	119	2	57	31	1 080
1968	0	98	21	178	2	105	23	427
1969	0	136	27	151	2	58	34	408
1970	0	89	34	140	1	101	35	400
1970 IV	—	2	2	9	0	17	3	33
V	—	24	4	10	0	0	2	40
VI	—	6	1	13	0	10	1	31
VII	—	21	2	16	0	10	1	50
VIII	—	0	2	19	0	10	3	34
IX	—	5	3	14	0	0	4	26
X	—	3	2	7	0	20	2	35
XI	—	2	4	9	0	5	3	23
XII	—	—	4	12	0	14	6	37
1971 I	—	0	3	10	0	5	1	20
II	—	5	4	9	—	13	1	32
III	—	1	8	10	0	3	1	23
IV	—	3	13	5	0	19	1	41

a) Suivant les statistiques de livraisons des usines
Secondo le statistiche delle consegne effettuate dagli stabilimenti

(a) Auf Grund der Lieferstatistiken der Werke
Op basis der leveringsstatistieken van de bedrijven

Livraisons des usines dans la Communauté par pays destinataires (réceptions) de produits finis et finals en acier ordinaire et de fonte (a) (b)

Lieferungen der Werke an Walzstahlfertigerzeugnissen, weiterverarbeiteten Erzeugnissen und Roheisen in die Gemeinschaft (Bezüge) nach Bestimmungsländern (a) (b)

58

Consegna degli stabilimenti nella Comunità, per paesi destinatari, di prodotti finiti e terminali di acciaio comune e di ghisa (a) (b)

Leveringen der bedrijven van walsenijproducten, verder bewerkte walsenijproducten en ruwijzer binnen de Gemeenschap naar landen van bestemming (= Aanvoer in EGKS-landen afk. van EGKS-bedrijven) (a) (b)

1000 t

Zeit Période Periodo Tijdvak	Deutschland (BR)	France	Italia	Nederland	UEBL · BLEU		EGKS CECA
					Belgique België	Luxembourg	
Walzstahlfertigerzeugnisse und weiterverarbeitete Erzeugnisse (c) · Produits finis et finals (c)							
<i>Prodotti finiti e terminali (c) · Walsenijproducten en verder bewerkte walsenijproducten (c)</i>							
1967	18 361	11 961	10 188	2 566	3 002	220	46 298
1968	21 762	12 107	11 277	2 859	3 257	234	51 496
1969	26 031	14 598	12 057	3 063	3 953	300	60 002
1970	25 631	14 871	11 949	3 167	3 557	293	59 469
1970 IV	2 476	1 450	1 106	300	349	25	5 706
V	2 071	1 333	1 017	271	299	27	5 018
VI	2 301	1 384	1 013	278	313	26	5 315
VII	2 185	1 205	1 027	247	191	26	4 881
VIII	2 002	767	706	241	260	20	3 996
IX	2 065	1 311	1 124	251	291	25	5 067
X	1 931	1 255	1 040	229	260	22	4 737
XI	1 827	1 085	912	225	270	22	4 341
XII	1 680	979	891	233	309	20	4 112
1971 I	1 866	1 105	866	241	293	18	4 388
II	1 866	1 160	939	251	284	20	4 520
III	2 110	1 269	1 054	245	316	24	5 018
IV	1 876	1 093	963	227	309	25	4 493
Roheisen · Fonte · Ghisa · Ruwijzer							
1967	1 254	1 126	747	105	164	49	3 445
1968	1 951	1 111	857	123	166	54	4 262
1969	2 040	1 178	1 035	137	202	61	4 653
1970	1 990	1 224	1 078	70	207	70	4 639
1970 IV	188	126	95	6	15	6	436
V	151	114	43	6	15	5	334
VI	165	99	96	6	14	6	386
VII	160	87	77	4	16	7	351
VIII	138	64	69	7	20	5	302
IX	169	96	72	5	22	6	370
X	161	116	99	5	15	6	402
XI	158	106	107	5	14	5	395
XII	155	92	111	6	23	7	394
1971 I	126	93	79	4	13	4	319
II	120	100	104	4	17	5	350
III	135	100	72	6	16	4	333
IV	122	99	61	5	11	5	303

(a) Suivant les statistiques de livraisons des usines (aciers spéciaux non compris)
Secondo le statistiche delle consegne degli stabilimenti (non compresi gli acciai speciali)

(b) On donne pour chaque pays destinataire de la Communauté les livraisons provenant des usines du pays et des usines des autres pays de la Communauté
Consegna degli stabilimenti del proprio paese più le consegne degli stabilimenti degli altri paesi della Comunità in detto paese

(c) Y compris coils pour utilisation directe
Ivi compresi coils per utilizzazione diretta

(a) Auf Grund der Lieferstatistiken der Werke (ohne Edelmetall)
Op basis van de leveringsstatistieken der bedrijven (speciaalstaal niet inbegrepen)

(b) Lieferungen der Werke in das eigene Inland zuzüglich der Lieferungen der Werke der anderen Länder der Gemeinschaft in dieses Land
Leveringen van de bedrijven in het eigen land vermeerderd met de leveringen van de bedrijven van de andere landen van de Gemeenschap in dit land

(c) Einschließlich Warmbreitband zum unmittelbaren Verbrauch
Met inbegrip van warmgewalst breedband voor direct gebruik

Livraisons des usines dans la Communauté et les pays tiers par groupes de produits et par pays ou zones géographiques destinataires (a)

Consegna degli stabilimenti nella Comunità e nei paesi terzi per gruppi di prodotti e per paesi o zone geografiche di destinazione (a)

1000 t

Lieferungen der Werke in die Gemeinschaft und in dritte Länder nach Erzeugnis- und Ländergruppen (a)

Leveringen van de bedrijven aan de Gemeenschap en aan derde landen per produktengroep en land van bestemming (a)

Bestimmungsländer Pays de destination Paesi di destinazione Landen van bestemming	Roheisen Fonte Ghisa Ruwijzer (b)			Blöcke und Halbzeug Lingots et demi-produits Lingotti e semilavorati Blokken en halffabrikaat (c)			Walzstahlfertigerzeugnisse und weiterverarbeitete Erzeugnisse Produits finis et finals Prodotti finiti e terminali Walsierijproducten en verder bewerkte producten (d)			
	1970	1970 I-III	1971 I-III	1970	1970 I-III	1971 I-III	1970	1970 I-III	1971 I-III	
	EGKS · CECA									
Deutschland (BR)	1 990	547	380	9 126	2 609	1 454	25 631	7 093	5 841	
France	1 224	324	294	3 130	767	841	14 871	4 102	3 534	
Italia	1 078	262	255	3 106	793	885	11 949	3 111	2 859	
Nederland	70	18	14	24	4	6	3 167	894	737	
Belgique · België	207	51	45	985	229	316	3 557	1 016	892	
Luxembourg	70	17	14	10	6	0	293	79	62	
EGKS · CECA	4 639	1 219	1 002	16 381	4 408	3 501	59 468	16 295	13 925	
	Insgesamt · Total	209	52	54	321	70	130	5 610	1 553	1 416
West-europa	Insgesamt · Total	204	52	49	321	70	130	4 849	1 299	1 167
	Großbritannien · Roy.-Uni	10	7	0	58	21	4	426	90	118
	Schweden · Suède Finn. · Norw. · Dän.	28	5	7	2	—	—	748	208	184
Europa	Europe de l'Ouest	20	4	3	46	9	12	1 271	369	288
	Europe de l'Ouest	77	19	19	174	33	45	1 146	294	249
Osteuropa	Insgesamt · Total	5	—	6	0	0	—	761	254	248
	Europe Orient. (e) darunter UdSSR dont URSS	—	—	—	—	—	—	356	124	117
Amerika	Insgesamt · Total	110	18	17	60	0	61	4 712	631	1 459
	Nordamerika · Amérique du Nord	95	13	16	3	—	1	4 067	485	1 216
Amérique	darunter dont	95	13	16	0	—	—	3 913	465	1 167
	USA und Bes. · USA et poss. Kanada (f) · Canada (f)	—	—	—	3	—	1	154	20	49
	Mittelamerika · Amérique Centrale Südamerika · Amérique du Sud	0	0	0	42	0	28	199	52	30
Afrika	Insgesamt · Total	10	1	3	14	1	18	1 029	250	225
Afrique	darunter dont	0	0	0	3	0	2	368	98	62
	Ass. Afr. Länder Etats Ass. d'Afr.	—	—	—	—	—	—	—	—	—
Asien · Asie		71	18	1	134	23	98	1 096	291	236
Ozeanien, andere · Océanie, autres		—	—	—	5	—	—	49	11	10
Dritte Länder zusammen · Total pays tiers		400	89	76	534	94	308	12 496	2 736	3 346
Insgesamt · Total général		5 039	1 308	1 078	16 915	4 502	3 809	71 964	19 031	17 271

(a) Suivant les statistiques de livraisons des usines (non compris aciers spéciaux)
Secondo le statistiche delle consegne degli stabilimenti (non compresi acciai speciali)

(b) Y compris Spiegel et ferro-manganèse carburé
Compresi ghisa speculare e ferro-manganese carburato

(c) Y compris coils pour relaminage dans la Communauté
Compresi coils per rilaminazione nella Comunità

(d) Y compris coils pour l'utilisation directe et exportations vers les pays tiers
Compresi coils per utilizzazione diretta ed esportazioni verso i paesi terzi

(e) Bulgarie, Pologne, Hongrie, Roumanie, Tchécoslovaquie, URSS, Allemagne Orientale, Albanie
Bulgaria, Polonia, Ungheria, Romania, Cecoslovacchia, URSS, Germania Orientale, Albania

(f) Et Terre-Neuve · E Terra Nuova

(a) Auf Grund der Lieferstatistiken der Werke (ohne Edelstahl)
Op basis van de leveringsstatistieken der bedrijven (speciaalstaal niet inbegrepen)

(b) Einschließlich Spiegeleisen und kohlenstoffreichem Ferromangan
Met inbegrip van spiegelijzer en koolstofrijk ferromangaan

(c) Einschließlich Warmbreitband zum Weiterauswalzen in der Gemeinschaft
Met inbegrip van warmgewalst breedband voor uitwalsing in de Gemeenschap

(d) Einschließlich Warmbreitband zum unmittelbaren Verbrauch und Export in d-ritte Länder
Met inbegrip van warmgewalst breedband voor direct gebruik en uitvoer naar derde landen

(e) Bulgarien, Ungarn, Polen, Rumänien, Tschechoslowakei, UdSSR, DDR, Albanien
Bulgarije, Hongarije, Polen Roemenië, Tsjechoslowakije, USSR, DDR, Albanie

(f) Und Neufundland · En New-Foundland

Livraisons des usines dans la Communauté et les pays tiers par groupes de produits et par pays ou zones géographiques destinataires (a)

Lieferungen der Werke in die Gemeinschaft und in dritte Länder nach Erzeugnis- und Ländergruppen (a)

60

Consegna degli stabilimenti nella Comunità e nei paesi terzi per gruppi di prodotti e per paesi o zone geografiche di destinazione (a)

Leveringen van de bedrijven aan de Gemeenschap en aan derde landen per produktengroep en land van bestemming (a)

DEUTSCHLAND (BR) · FRANCE

1000 t

Bestimmungsländer Pays de destination Paesi di destinazione Landen van bestemming	Roheisen Fonte Ghisa Ruwijzer (b)			Blöcke und Halbzeug Lingots et demi-produits Lingotti e semilavorati Blokken en halffabrikaat (c)			Walzstahlfertigerzeugnisse und weiterverarbeitete Erzeugnisse Produits finis et finals Prodotti finiti e terminali Walsrijproducten en verder bewerkte producten (d)		
	1970	1970 I-III	1971 I-III	1970	1970 I-III	1971 I-III	1970	1970 I-III	1971 I-III
	Deutsche Werke · Usines allemandes · Stabilimenti tedeschi · Duitse bedrijven								
Deutschland (BR)	1 869	496	363	8 678	2 502	1 343	20 982	5 707	4 612
France	73	13	8	470	122	112	1 352	327	297
Italia	356	94	86	198	48	109	318	74	110
Niederland	62	16	13	13	2	2	650	166	156
Belgique · België	105	25	26	32	5	4	316	85	74
Luxembourg	20	6	4	—	—	—	15	4	4
EGKS · CECA	2 485	650	500	9 391	2 679	1 570	23 633	6 363	5 253
Europa · Europe : Ingesamt · Total	198	49	53	120	22	48	2 099	584	543
Westeuropa · Europe de l'Ouest	193	49	47	120	22	48	1 699	439	426
darunter · dont { Großbritannien · Royaume-Uni	10	7	0	12	0	1	61	12	20
Skandinavien · Scandinavie	49	8	10	46	9	12	806	215	208
Osteuropa · Europe Orientale	5	—	6	0	0	—	400	145	117
Amerika · Amérique	25	12	5	5	—	21	1 825	224	444
darunter · dont : USA und Bes. · USA et poss.	10	7	4	—	—	—	1 547	183	375
Afrika · Afrique : Ingesamt · Total	8	1	3	3	0	—	175	49	35
darunter · dont : Ass. Afr. Länder · Etats Ass. d'Afr.	—	—	—	—	0	—	98	29	14
Asien · Asie	69	18	1	56	7	39	443	97	96
Sonstige Länder · Autres pays tiers	—	—	—	—	—	—	11	3	6
Dritte Länder zusammen · Total pays tiers	300	80	61	184	29	108	4 553	957	1 123
Ingesamt · Total général	2 785	730	561	9 575	2 708	1 678	28 186	7 320	6 376
Französische Werke · Usines françaises · Stabilimenti francesi · Franse bedrijven									
Deutschland (BR)	120	49	18	44	14	13	1 156	341	327
France	1 133	307	280	1 961	513	608	10 990	3 126	2 652
Italia	134	28	30	215	52	27	325	73	87
Niederland	8	2	1	1	—	0	195	58	59
Belgique · België	78	21	13	38	10	15	369	114	104
Luxembourg	46	10	9	—	—	—	3	1	0
EGKS · CECA	1 519	417	351	2 259	589	664	13 038	3 713	3 229
Europa · Europe : Ingesamt · Total	5	1	2	80	17	49	1 190	357	310
Westeuropa · Europe de l'Ouest	5	1	2	80	17	49	992	292	273
darunter · dont { Großbritannien · Royaume-Uni	—	—	—	1	—	—	47	7	14
Skandinavien · Scandinavie	—	—	—	—	—	—	410	135	93
Osteuropa · Europe Orientale	—	—	—	—	—	—	198	65	37
Amerika · Amérique	85	6	13	11	—	22	1 017	155	404
darunter · dont : USA und Bes. · USA et poss.	85	6	13	—	—	—	803	114	360
Afrika · Afrique : Ingesamt · Total	2	0	0	4	0	17	418	105	117
darunter · dont : Ass. Afr. Länder · Etats Ass. d'Afr.	0	0	—	2	0	2	128	28	32
Asien · Asie	1	0	—	8	1	39	199	70	47
Sonstige Länder · Autres pays tiers	—	—	—	—	—	—	25	6	3
Dritte Länder zusammen · Total pays tiers	93	7	15	103	18	127	2 849	693	880
Ingesamt · Total général	1 612	424	366	2 362	607	791	15 887	4 406	4 109

(a) Suivant les statistiques de livraisons des usines (non compris aciers spéciaux)
Secondo le statistiche delle consegne degli stabilimenti (non compresi acciai speciali)

(b) Y compris Spiegel et ferro-manganèse carburé
Compresi ghisa speculare e ferro-manganèse carburato

(c) Y compris coils pour relaminage dans la Communauté
Compresi coils per rilaminazione nella Comunità

(d) Y compris coils pour l'utilisation directe et exportations vers les pays tiers
Compresi i coils per utilizzazione diretta ed esportazioni verso i paesi terzi

(a) Auf Grund der Lieferstatistiken der Werke (ohne Edelstahl)
Op basis van de leveringsstatistieken der bedrijven (speciaalstaal niet inbegrepen)

(b) Einschließlich Spiegeleisen und kohlenstoffreiches Ferromangan
Met inbegrip van spiegelijzer en koolstofrijk ferromangaan

(c) Einschließlich Warmbreitband zum Weiterauswalzen in der Gemeinschaft
Met inbegrip van warmgewalst breedband voor uitwalsing in de Gemeenschap

(d) Einschließlich Warmbreitband zum unmittelbaren Verbrauch und Export in dritte Länder
Met inbegrip van warmgewalst breedband voor direct gebruik en uitvoer naar derde landen

Livraisons des usines dans la Communauté et les pays tiers par groupes de produits et par pays ou zones géographiques destinataires (a)

Consegna degli stabilimenti nella Comunità e nei paesi terzi per gruppi di prodotti e per paesi o zone geografiche di destinazione (a)

Lieferungen der Werke in die Gemeinschaft und in dritte Länder nach Erzeugnis- und Ländergruppen (a)

Leveringen van de bedrijven aan de Gemeenschap en aan derde landen per produktengroep en land van bestemming (a)

1000 t

ITALIA · NEDERLAND

Bestimmungsländer Pays de destination Paesi di destinazione Landen van bestemming	Roheisen Fonte Ghisa Ruwijzer (b)			Blöcke und Halbzeug Lingots et demi-produits Lingotti e semilavorati Blokken en halffabrikaat (c)			Walzstahlfertigerzeugnisse und weiterverarbeitete Erzeugnisse Produits finis et finals Prodotti finiti e terminali Walsrijprodukten en verder bewerkte produkten (d)		
	1970	1970 I-III	1971 I-III	1970	1970 I-III	1971 I-III	1970	1970 I-III	1971 I-III
Italianische Werke · Usines italiennes · Stabilimenti italiani · Italiaanse bedrijven									
Deutschland (BR)	—	—	—	4	2	—	212	62	88
France	—	—	—	35	1	3	120	36	25
Italia	588	139	139	2 497	642	621	10 742	2 842	2 515
Niederland	—	—	—	—	—	—	2	0	4
Belgique · België	—	—	—	—	—	—	0	0	—
Luxembourg	—	—	—	—	—	—	—	—	—
EGKS · CECA	588	138	139	2 536	645	624	11 076	2 340	2 631
Europa · Europe : Ingesamt · Total	7	2	—	33	7	5	236	39	58
Westeuropa · Europe de l'Ouest	7	2	—	33	7	5	180	30	34
darunter · dont { Großbritannien · Royaume-Uni Skandinavien · Scandinavie	—	—	—	0	—	—	6	0	3
Osteuropa · Europe Orientale	—	—	—	—	—	—	56	9	22
Amerika · Amérique	—	—	—	—	—	—	146	29	46
darunter · dont : USA und Bes. · USA et poss.	—	—	—	—	—	—	97	5	30
Afrika · Afrique : Ingesamt · Total	—	—	—	1	—	1	24	4	9
darunter · dont : Ass. Afr. Länder · Etats Ass. d'Afr.	—	—	—	—	—	—	3	1	0
Asien · Asie	—	—	—	—	—	—	92	29	35
Sonstige Länder · Autres pays tiers	—	—	—	—	—	—	—	—	0
Dritte Länder zusammen · Total pays tiers	7	2	—	34	7	6	498	101	148
Insgesamt · Total général	595	141	139	2 570	652	630	11 574	3 041	2 779
Niederl. Werke · Usines néerl. · Stabilimenti olandesi · Nederlandse bedrijven									
Deutschland (BR)	(e) 1	(e) 1	(e) —	51	6	35	443	133	101
France	18	4	5	228	51	40	95	22	32
Italia	—	—	—	114	33	68	105	27	32
Niederland	0	0	—	10	2	3	1 310	341	282
Belgique · België	25	6	7	221	60	68	52	13	12
Luxembourg	3	1	1	—	—	—	—	—	—
EGKS · CECA	47	12	13	624	152	215	2 005	536	459
Europa · Europe : Ingesamt · Total	—	—	—	22	22	0	674	174	169
Westeuropa · Europe de l'Ouest	—	—	—	22	22	0	633	160	161
darunter · dont { Großbritannien · Royaume-Uni Skandinavien · Scandinavie	—	—	—	21	21	—	254	62	60
Osteuropa · Europe Orientale	—	—	—	—	—	—	220	60	56
Amerika · Amérique	—	—	—	—	—	—	41	14	8
darunter · dont : USA und Bes. · USA et poss.	—	—	—	—	—	—	464	43	44
Afrika · Afrique : Ingesamt · Total	—	—	—	—	—	—	431	27	36
darunter · dont : Ass. Afr. Länder · Etats Ass. d'Afr.	—	—	—	—	—	—	8	2	4
Asien · Asie	—	—	—	—	—	—	20	6	7
Sonstige Länder · Autres pays tiers	—	—	—	—	—	—	—	—	—
Dritte Länder zusammen · Total pays tiers	—	—	—	22	22	0	1 166	225	224
Insgesamt · Total général	47	12	13	646	174	215	3 171	761	683

(a) Suivant les statistiques de livraisons des usines (non compris aciers spéciaux)
Secondo le statistiche delle consegne degli stabilimenti (non compresi acciai speciali)

(b) Y compris Spiegel et ferro-manganèse carburé
Compresi ghisa speculare e ferro-manganese carburato

(c) Y compris coils pour relaminage dans la Communauté
Compresi coils per rilaminazione nella Comunità

(d) Y compris coils pour l'utilisation directe et exportations vers les pays tiers
Compresi coils per utilizzazione diretta ed esportazioni verso i paesi terzi

(e) Y compris livraisons des usines belges et luxembourgeoises (Benelux)

Compresi consegne degli stabilimenti belgi e lussemburgh. (Benelux)

(a) Auf Grund der Lieferstatistiken der Werke (ohne Edelsträhle)
Op basis van de leveringsstatistieken der bedrijven (speciaalstaal niet inbegrepen)

(b) Einschließlich Spiegeleisen und kohlenstoffreiches Ferromangan
Met inbegrip van spiegelijzer en koolstofrijk ferromangaan

(c) Einschließlich Warmbreitband zum Weiterauswalzen in der Gemeinschaft
Met inbegrip van warmgewalst breedband voor uitwalsing in de Gemeenschap

(d) Einschließlich Warmbreitband zum unmittelbaren Verbrauch oder Export
in dritte Länder
Met inbegrip van warmgewalst breedband voor direct gebruik of uitvoer
naar derde landen

(e) Einschließlich der Lieferungen der Werke Belgiens und Luxemburgs
(Benelux)
Met inbegrip van de leveringen van de Belgische en Luxemburgse bedrijven
(Benelux)

Livraisons des usines dans la Communauté et les pays tiers, par groupes de produits et par pays ou zones géographiques destinataires (a)

Consegna degli stabilimenti nella Comunità e nei paesi terzi per gruppi di prodotti e per paesi o zone geografiche di destinazione (a)

Lieferungen der Werke in die Gemeinschaft und in dritte Länder nach Erzeugnis- und Ländergruppen (a)

Leveringen van de bedrijven aan de Gemeenschap en aan derde landen per produktengroep en land van bestemming (a)

62

BELGIQUE (BELGIË) · LUXEMBOURG

1000 t

Bestimmungsländer Pays de destination Paesi di destinazione Landen van bestemming	Roheisen			Blöcke und Halbzeug			Walzstahlfertigerzeugnisse und weiterverarbeitete Erzeugnisse		
	Fonte			Lingots et demi-produits			Produits finis et finals		
	Ghisa			Lingotti e semilavorati			Prodotti finiti e terminali		
	Ruwijzer (b)			Blokken en halffabrikaat (c)			Walsrijproducten en verder bewerkte producten (d)		
	1970	1970 I-III	1971 I-III	1970	1970 I-III	1971 I-III	1970	1970 I-III	1971 I-III
Belgische Werke · Usines belges · Stabilimenti belgi · Belgische bedrijven									
Deutschland (BR)	(e)	(e)		109	15	16	1 770	553	476
France				419	76	76	1 898	495	441
Italia				76	18	58	376	70	96
Niederland				0	0	0	712	243	168
Belgique · België				692	155	229	2 170	621	553
Luxembourg				7	4	0	3	1	0
EGKS · CECA				1 303	268	379	6 929	1 983	1 734
Europa · Europe : Ingesamt · Total				43	3	17	805	232	175
Westeuropa · Europe de l'Ouest				43	3	17	748	213	133
darunter · dont { Großbritannien · Royaume-Uni				25	1	3	47	9	15
Skandinavien · Scandinavie				2	—	—	293	87	61
Osteuropa · Europe Orientale				—	—	—	57	18	41
Amerika · Amérique				36	0	16	984	132	428
darunter · dont : USA und Bes. · USA et poss.				0	—	—	842	100	390
Afrika · Afrique : Ingesamt · Total				4	0	1	262	62	40
darunter · dont : Ass. Afr. Länder · Etats Ass. d'Afr.				1	—	—	87	24	12
Asien · Asie				66	15	19	280	75	33
Sonstige Länder · Autres pays tiers				5	—	—	11	1	1
Dritte Länder zusammen · Total pays tiers				154	18	53	2 342	502	676
Ingesamt · Total général				1 457	286	432	9 271	2 485	2 410
Luxemburgische Werke · Usines luxembourgeoises									
Stabilimenti lussemburghesi · Luxemburgse bedrijven									
Deutschland (BR)	(e)	(e)		239	69	46	1 069	297	238
France				18	4	2	415	96	87
Italia				5	0	2	83	25	19
Niederland				—	—	—	299	86	68
Belgique · België				2	0	0	650	183	149
Luxembourg				3	1	0	272	72	57
EGKS · CECA				267	74	50	2 788	759	618
Europa · Europe : Ingesamt · Total				24	—	10	606	167	163
Westeuropa · Europe de l'Ouest				24	—	10	597	165	139
darunter · dont { Großbritannien · Royaume-Uni				—	—	—	11	0	5
Skandinavien · Scandinavie				—	—	—	290	81	54
Osteuropa · Europe Orientale				—	—	—	9	3	24
Amerika · Amérique				8	—	3	276	47	94
darunter · dont : USA und Bes. · USA et poss.				—	—	—	194	34	75
Afrika · Afrique : Ingesamt · Total				1	—	—	142	30	20
darunter · dont : Ass. Afr. Länder · Etats Ass. d'Afr.				—	—	—	52	16	4
Asien · Asie				4	—	—	62	14	19
Sonstige Länder · Autres pays tiers				—	—	—	2	1	0
Dritte Länder zusammen · Total pays tiers				37	—	13	1 088	259	296
Ingesamt · Total général				304	74	64	3 876	1 018	914

(a) Suivant les statistiques de livraison des usines (non compris aciers spéciaux) Secondo le statistiche delle consegne degli stabilimenti (non compresi acciai speciali)

(b) Y compris Spiegel et ferro-manganèse carburé Compresi ghisa speculare e ferro-manganese

(c) Y compris coils pour relaminage dans la Communauté Compresi coils per rilaminazione nella Comunità

(d) Y compris coils pour l'utilisation directe et exportations vers les pays tiers Compresi coils per utilizzazione diretta ed esportazioni verso i paesi terzi

(e) Voir tableau 61, note (a) · Cfr. tabella 61, nota (e)

(a) Auf Grund der Lieferstatistiken der Werke (ohne Edelstahl) Op basis van de leveringsstatistieken der bedrijven (speciaalstaal niet inbegrepen)

(b) Einschließlich Spiegeleisen und kohlenstoffreiches Ferromangan Met inbegrip van spiegelijzer en koolstofrijk ferromangaan

(c) Einschließlich Warmbreitband zum Weiterauswalzen in der Gemeinschaft Met inbegrip van warmgewalst breedband voor uitwalsing in de Gemeenschap

(d) Einschließlich Warmbreitband zum unmittelbaren Verbrauch oder Export in dritte Länder Met inbegrip van warmgewalst breedband voor direct gebruik of uitvoer naar derde landen

(e) Vgl. Tabelle 61, Anm. (e) · Vgl. tabel 61, noot (e)

Réceptions, par pays, des produits finis et finals (a) livrés par les usines de la Communauté et taux d'interpénétration des marchés (b) (aciers spéciaux exclus) (c)

Arrivi per paese dei prodotti finiti e terminali (a) consegnati dagli stabilimenti della Comunità e tasso d'interpénétrazione dei mercati (b) (acciai speciali esclusi) (c)

Bezüge der Länder an Walzstahlerzeugnissen und weiterverarbeiteten Erzeugnissen (a) von Werken der Gemeinschaft und Marktverflechtungsrate in % (b) (ohne Edelstähle) (c)

Aanvoer per land van walsrijproducten en verder bewerkte walsrijproducten (a) afkomstig van bedrijven binnen de Gemeenschap en graad van marktvervlechting in % (b) (speciaal staal niet inbegrepen) (c)

Zeit Période Periodo Tijdvak	Deutschland (BR)	France	Italia	Nederland	UEBL · BLEU		EGKS CECA
					Belgique België	Luxembourg	
Bezüge insgesamt · Réceptions totales · Arrivi totali · Totale aanvoer (1000 t)							
1967	19 520	12 336	11 055	2 566	3 056	222	48 755
1968	23 056	12 459	12 127	2 860	3 325	237	54 064
1969	27 567	15 002	12 902	3 073	4 026	307	62 877
1970	27 216	15 301	12 783	3 173	3 636	297	62 406
1970 IV	2 627	1 487	1 178	300	356	25	5 973
V	2 198	1 378	1 086	271	305	27	5 265
VI	2 440	1 416	1 082	278	319	27	5 562
VII	2 336	1 246	1 101	247	195	26	5 151
VIII	2 139	792	755	242	266	20	4 214
IX	2 175	1 356	1 193	251	298	26	5 299
X	2 081	1 277	1 113	230	267	22	4 990
XI	1 947	1 125	980	226	276	22	4 576
XII	1 764	1 017	960	233	318	20	4 312
1971 I	1 964	1 150	930	241	302	18	4 605
II	1 977	1 201	1 004	252	291	20	4 745
III	2 237	1 311	1 123	246	324	24	5 265
IV	1 976	1 139	1 024	229	316	25	4 709
Anteil der Bezüge aus anderen Ländern der Gemeinschaft in % (b) Part des réceptions en provenance d'autres pays de la Communauté en % (b) Aliquota degli arrivi in provenienza da altri paesi della Comunità in % (b) Aandeel van de aanvoer uit andere landen der Gemeenschap in % (b)							
1967	17,1	25,0	10,7	62,8	37,1	4,7	21,7
1968	20,2	24,4	8,9	62,3	38,2	5,7	21,9
1969	17,9	25,4	8,4	60,3	34,5	7,3	20,8
1970	17,2	25,5	9,6	58,5	38,3	7,0	21,0
1970 IV	18,0	26,0	8,1	57,7	37,7	4,0	21,1
V	18,5	24,8	9,1	58,8	37,5	5,7	21,3
VI	17,5	27,1	7,9	57,0	38,5	11,2	21,2
VII	15,8	28,6	7,0	58,6	44,5	6,0	20,1
VIII	13,7	35,0	12,8	55,0	38,3	5,0	21,5
IX	15,8	27,9	10,4	56,2	36,2	7,7	20,7
X	16,1	24,8	10,5	60,0	40,1	9,1	20,4
XI	15,6	22,2	12,2	57,6	38,6	11,6	19,9
XII	18,8	23,2	14,3	53,9	36,4	3,0	21,9
1971 I	19,7	21,0	11,6	66,1	36,8	8,3	21,9
II	19,8	26,7	11,3	63,5	37,3	10,8	23,1
III	20,4	25,4	11,7	57,7	38,1	25,9	22,6
IV	21,3	26,1	11,5	59,4	37,6	5,6	23,2

(a) Y compris lingots, demi-produits et coils pour utilisation directe (autre que le relaminage)
Compresi i lingotti, semilavorati e coils per utilizzazione diretta (diversa dalla rilaminazione)

(b) Part en % des autres pays de la Communauté dans l'approvisionnement total par la Communauté de chaque pays membre
Parte in % degli altri paesi della Comunità nell'approvvigionamento totale per la Comunità di ogni paese membro

(c) Suivant les statistiques de livraisons des usines
Secondo le statistiche delle consegne degli stabilimenti

(a) Einschließlich Blöcke, Halbzeug und Warmbreitband zum unmittelbaren Verbrauch (nicht zum Weiterauswalzen)
Met inbegrip van blokken, halffabrikaat en warmgewalst breedband voor direct verbruik (niet voor uitwalsing)

(b) Anteil (%) der anderen Länder der Gemeinschaft an den Gesamtbezügen jedes Landes der Gemeinschaft
Aandeel (%) van de andere landen der Gemeenschap in de totale aanvoer van elk land der Gemeenschap

(c) Auf Grund der Lieferstatistiken der Werke
Op basis van de leveringsstatistieken der bedrijven

Réceptions, par pays, des produits sidérurgiques en aciers fins et spéciaux (a) livrés par les usines de la Communauté, et taux d'interpénétration des marchés

Bezüge der Länder an Edelmärkten (a) von Werken der Gemeinschaft und Marktverflechtungsrate

64

Arrivi, per paese, di prodotti siderurgici in acciai fini e speciali (a) consegnati dagli stabilimenti della Comunità e tasso d'interpenetrazione dei mercati

Aanvoer in de afzonderlijke landen van speciale staalsoorten (a) afkomstig van bedrijven binnen de Gemeenschap en graad van marktverflechting

Zeit Période Período Tijdvak	Deutschland (BR)	France	Italia	Benelux			EGKS CECA
				Nederland	Belgique België	Luxembourg	
Bezüge insgesamt · Réceptions totales · Arrivi totali · Totale aanvoer 1000 t							
1967	1 787,9	1 306,9	1 382,8	57,3	120,6	6,2	4 661,7
1968	2 505,6	1 496,5	1 630,3	63,5	147,6	9,5	5 853,0
1969	3 013,5	1 941,8	1 762,1	65,7	182,7	10,9	6 976,7
1970	3 835,6	2 167,4	1 975,7	85,6	221,2	14,9	8 300,4
1970 VII	323,2	151,1	178,9	11,2	14,6	2,0	680,9
VIII	336,0	91,0	104,3	5,4	17,6	0,6	554,9
IX	305,1	173,1	184,4	9,5	19,1	1,6	692,8
X	350,9	214,5	187,0	4,8	19,5	1,6	778,3
XI	326,0	209,7	149,9	3,8	12,7	1,3	703,3
XII	287,2	203,6	144,3	7,3	20,2	1,1	663,8
1971 I	309,7	199,1	151,5	6,4	15,9	1,3	684,0
II	317,2	194,7	168,4	9,3	15,5	1,2	706,4
III	333,8	214,8	185,6	7,2	14,6	1,2	757,3
IV	320,9	185,3	169,6	6,6	31,8	1,3	715,5
V	292,8	180,8	163,0	6,9	15,9	1,3	660,7
VI	305,8	173,8	161,0	5,4	18,9	1,3	666,2
VII							
VIII							

Anteil der Bezüge aus anderen Ländern der Gemeinschaft in % (b)
Part des réceptions en provenance d'autres pays de la Communauté en % (b)
Aliquota degli arrivi in provenienza da altri paesi della Comunità in % (b)
Aandeel van de aanvoer uit andere landen der Gemeenschap in % (b)

1967	5,7	12,0	5,7	48,1	35,4	7,1	8,8
1968	7,4	11,4	4,0	48,1	31,6	4,9	8,5
1969	6,6	12,1	5,2	50,8	36,0	5,6	8,9
1970	4,3	13,6	7,4	52,4	41,0	2,5	8,9
1970 VII	3,2	15,1	5,5	55,7	44,4	1,2	8,2
VIII	2,6	20,4	12,8	66,7	45,9	—	9,4
IX	4,0	15,7	8,2	30,5	39,5	4,1	9,4
X	3,7	11,8	7,3	55,0	33,0	2,2	7,8
XI	3,3	11,8	7,6	68,1	53,1	1,8	8,0
XII	2,7	10,3	7,9	47,4	32,9	4,1	7,6
1971 I	5,9	12,3	7,7	49,0	35,4	7,7	8,4
II	3,6	14,0	6,3	32,5	41,9	7,1	8,3
III	3,8	13,7	6,5	45,2	49,3	1,0	8,5
IV	3,8	15,4	6,1	34,4	16,2	10,0	8,2
V	4,2	13,3	6,1	48,1	29,2	5,3	8,2
VI	5,5	16,5	7,0	44,9	27,9	3,1	9,7
VII							
VIII							

(a) Tous produits (lingots et demi produits, même pour relaminage inclus)
Tutti i prodotti (lingotti e semilavorati, inclusa anche la rilaminazione)


(b) Part en % des autres pays de la Communauté dans l'approvisionnement total par la Communauté de chaque pays membre. Pour le Benelux il s'agit de la part représentée par les livraisons des pays autres que ceux du Benelux
Parte in % degli altri paesi della Comunità nell'approvvigionamento totale per la Comunità di ogni paese membro. Per il Benelux trattasi della parte rappresentata dalle consegne dei paesi diversi da quelli del Benelux

(a) Alle Erzeugnisse (einschl. Blöcke u. Halbzeug, auch zum Weiterauswalzen)
Alle producten (met inbegrip van blokken en halffabrikaat, ook voor uitwalsing)

(b) Anteil (%) der anderen Länder der Gemeinschaft an den Gesamtbezügen jedes Landes der Gemeinschaft. Für Benelux bezieht sich der Anteil auf die Lieferungen der Nicht-Beneluxländer

Aandeel (%) van de andere landen der Gemeenschap in de totale aanvoer van elk land der Gemeenschap. Voor de Benelux wordt deze verhouding weergegeven door de leveringen der niet-Beneluxlanden





En-tête quadrilingue des colonnes des tableaux 65 à 76 - Viersprachige Überschrift für die Spalten der Tabellen Nr. 65 bis 76
 Intestazione quadrilingue delle colonne delle tabelle dal n 65 al n 76 - Viertälige tekst voor de kolommen van de tabellen 65 tot 76

	0	1	2	3	4	5	6	7	8	9	10	11	12	13	14	15	16	17	18	19	20	21	22	23	24	25	26	27	28	29	30	31	32	33																																																																																																	
Tijd- vak	Ruwijzer voor de staalproductie				Ghisa e ferro-leghe del trattato	Blokken en ruwe buisloepen				Staal (producten welke onder het Verdrag vallen)	Platen (niet bekleed)				Blik en andere vertinde plaat				Totaal (5 — 22)				Speciaal-koolstofstaal				Gelegeerd staal				Koude produkten (zonder kol. 28) (a)				Gesmede produkten en a. (b)				Getrokken draad				Buizen en verbindingsstukken van staal				Staal totaal-generaal 23 + 26 tot 29				Gebruikte rails				Buizen, verbindingsstukken enz. van gietijzer (NEG)				Ferrolegeringen (NEG)																																																																								
	Gietrij-ijzer (en speciaalruwijzer)					Spiegelijzer					Koolstofrijke ferromangaan				Totaal				Stangen en knuppels				Plakken en plaatstrippen				Breedband op rollen				Nieuwe rails				Dwarsliggers, onderlegplaten, lasplaten				Walsdraad				Staalstaal				Damwandstaal				Profielen van 80 mm en meer				Andere profielen				Bandstaal				Universaalstaal				Transformator- en dynamoplaat				3 mm en meer				minder dan 3 mm				Altre lamiera rivestite e lamiera piaccate				Banda e altre lamiera stagnante				Totale (5 — 22)				di cui:				Acciaio fine al carbonio				Acciai legati				Prodotti a freddo (esclusi col. 28) (a)				Prodotti fucinati ed altri (b)				Fili trafilati				Tubi e raccordi di acciaio				Totale generale acciaio 23 + 26 a 29				Rotaie usate				Tubi, raccordi, ecc. di ghisa (NC)				Ferro-leghe (NC)
Pe- riodo	Ghisa da affinazione				Fontes et ferro-alliages CECA	Lingotti e masselli				Acier (Produits CECA)	Lamiera non rivestite				inferiori a 3 mm				Banda e altre lamiera stagnante				Totale (5 — 22)				Acciaio fine al carbonio				Acciai legati				Prodotti a freddo (esclusi col. 28) (a)				Prodotti fucinati ed altri (b)				Fili trafilati				Tubi e raccordi di acciaio				Totale generale acciaio 23 + 26 a 29				Rotaie usate				Tubi, raccordi, ecc. di ghisa (NC)				Ferro-leghe (NC)																																																																				
	Ghisa da fonderia (e speciali)					Ghisa speculare					Ferro-Mn carburato				Totale				Lingotti e masselli				Blumi e billette				Bramme e bidoni				Sbozzi in rotoli per lamiera (coils)				Rotaie nuove				Traverse, piastre, stecche				Vergella in matasse				Barre				Palancole				Profilati da 80 mm e oltre				Altri profilati				Nastri stretti a caldo				Larghi piatti				Lamierini magnetici				3 mm e oltre				Tols non revêtues				Fer-blanc et tôles étamées				Autres tôles revêtues et tôles plaquées				Total (5 — 22)				Acier fin au carbone				Aciers alliés				Produits à froid (sauf col. 28) (a)				Produits forgés et autres (b)				Fils tréfilés				Tubes et raccords d'acier				Total général acier 23 + 26 à 29				Rails usagés				Tubes, raccords, etc. de fonte (HC)				Ferro-alliages (HC)
Pé- riode	Fonte d'affinage				Fontes et ferro-alliages CECA	Fontes de moulage (et spéciales)				Acier (Produits CECA)	Tôles non revêtues				moins de 3 mm				Fer-blanc et tôles étamées				Total (5 — 22)				Acier fin au carbone				Aciers alliés				Produits à froid (sauf col. 28) (a)				Produits forgés et autres (b)				Fils tréfilés				Tubes et raccords d'acier				Total général acier 23 + 26 à 29				Rails usagés				Tubes, raccords, etc. de fonte (HC)				Ferro-alliages (HC)																																																																				
	Spiegel					Ferro-Mn carburé					Total				Lingots et massiaux				Blooms et billettes				Brammes et largets				Ebauches en rouleaux pour tôles (coils)				Rails neufs				Traverses, selles, éclisses				Fil machine				Barres				Palplanches				Profilés de 80 mm et plus				Autres profilés				Feuillards à chaud				Larges plats				Tôles magnétiques				3 mm et plus				Bleche (nicht überzogen)				weniger als 3 mm				Weißblech u. sonst. verz. Bleche				Sonst. überz. Bleche sowie platt. Bleche				Insgesamt (5 — 22)				Qualitätskohlenstoffstahl				Legierter Stahl				Kaltprodukte (ohne Spalte 28) (a)				Geschmiedete Erzeugnisse u.ä. (b)				Kaltgezogener Draht				Röhren und Verbindungsstücke aus Stahl				Stahl insgesamt 23 + 26 bis 29				Gebrauchte Schienen				Röhren, Verbindungsstücke usw. aus Gußeisen (NEG)				Ferrolegierungen (NEG)
Zeit	Rohisen für die Stahlerzeugung				Rohisen und Ferrolegierungen des Vertrages	Rohblöcke und Rohluppen				Stahl (Erzeugnisse des Vertrages)	Bleche (nicht überzogen)				weniger als 3 mm				Weißblech u. sonst. verz. Bleche				Sonst. überz. Bleche sowie platt. Bleche				Insgesamt (5 — 22)				Qualitätskohlenstoffstahl				Legierter Stahl				Kaltprodukte (ohne Spalte 28) (a)				Geschmiedete Erzeugnisse u.ä. (b)				Kaltgezogener Draht				Röhren und Verbindungsstücke aus Stahl				Stahl insgesamt 23 + 26 bis 29				Gebrauchte Schienen				Röhren, Verbindungsstücke usw. aus Gußeisen (NEG)				Ferrolegierungen (NEG)																																																																
	Gießereirohisen (u. Spezialrohisen)					Spiegeleisen					Hochgeköhltes Ferromangan				Zusammen				Rohblöcke und Rohluppen				Vorgew. Blöcke und Knüppel				Vorbrammen, Platinen				Warmbreitband in Rollen				Neue Schienen				Schwellen, Unterlagsplatten, Laschen				Waldraht				Stabstahl				Stahlpundwände				Profile von 80 mm und mehr				Sonstige Profile				Bandstahl				Breitflachstahl				Transformatoren- und Dynamobleche				3 mm und mehr				weniger als 3 mm				Weißblech u. sonst. verz. Bleche				Sonst. überz. Bleche sowie platt. Bleche				Insgesamt (5 — 22)				Qualitätskohlenstoffstahl				Legierter Stahl				Kaltprodukte (ohne Spalte 28) (a)				Geschmiedete Erzeugnisse u.ä. (b)				Kaltgezogener Draht				Röhren und Verbindungsstücke aus Stahl				Stahl insgesamt 23 + 26 bis 29				Gebrauchte Schienen				Röhren, Verbindungsstücke usw. aus Gußeisen (NEG)				Ferrolegierungen (NEG)

(a) Kalt hergestellte oder kalt fertiggestellte Erzeugnisse (ohne kaltgezogene Draht): Kaltschliff, Kalzprofil, Blankstahl, kaltverformte und kaltbearbeitete Bleche und Bänder, kaltgewalzte Bleche > 3 mm u.ä.

(b) Geschmiedete Stäbe, geschmiedetes Halbzeug, Schmiedehalbzug und andere Erzeugnisse in den Formen der Vertragserzeugnisse.

(a) Prodotti ottenuti o rifiniti a freddo (esclusi fili trafilati): nastri a freddo, profilati a freddo; barre strate, lamiera e nastri altrimenti fogliati e lavorati, lamiera a freddo > 3mm e...

(b) Barre forgiate, semiprodotto forgiati, abbozzi di forgi e altri prodotti che si presentano sotto forma di prodotti del trattato.

(a) Produits obtenus ou parachèvés à froid (sans fils trafilés): feuillards à froid, produits à froid, barres étirées, tôles et feuillards façonnés ou ouvres, tôles laminées à froid > 3 mm etc...

(b) Barres forgées, demi-produits forgés, ébauches de forges et autres produits se présentant sous les formes des produits du traité.

(a) Koud bewerkte of koud nabewerkte producten (zonder getrokken draad): koudbandstaal, koud profielen, koude staven, platen en bandstaal op andere wijze bewerkt, koud gewalde platen > 3 mm en...

(b) Gesmede staven, gesmede halfabrikaten en smeestukken in een der onder het Verdrag vallende vormen.

Einfuhr aus dritten Ländern • Importations en provenance des pays tiers • Importazioni provenienti dai paesi terzi • Invoer uit derde landen

•	0	1	2	3	4	5	6	7	8	9	10	11	12	13	14	15	16	17	18	19	20	21	22	23	24	25	26	27	28	29	30	31	32	33
A	Eisen und Stahl • Sidérurgie • Siderurgia • Ijzer en staal																																	
1965	283	385	6	110	783	33	55	50	821	4	0	110	146	1	62	64	23	17	13	255	193	43	15	1 905	58	153	59	35	36	147	2 183	24	15	268
1966	480	409	9	106	1 004	103	64	71	818	4	0	127	160	0	95	76	33	21	15	323	269	51	38	2 268	55	149	52	40	32	172	2 564	26	16	254
1967	431	389	6	110	936	375	97	131	810	3	0	116	151	0	84	84	19	25	14	367	267	34	49	2 626	56	154	44	41	32	144	2 887	37	15	288
1968	329	423	4	128	883	119	75	130	1 020	1	0	161	208	0	86	88	25	26	22	607	271	24	83	2 947	71	190	57	49	36	162	3 252	45	19	392
1969	206	403	17	149	775	112	105	438	1 956	7	0	222	338	0	131	109	28	27	21	927	304	57	186	4 970	80	244	89	55	55	213	5 383	56	25	443
1970	361	436	4	139	939	385	193	980	2 554	13	0	304	353	0	155	140	31	25	37	921	393	79	185	6 749	102	315	105	61	55	280	7 249	75	35	493
1970																																		
I	16	33	0	15	63	18	17	51	291	2	0	41	42	—	34	15	2	3	3	128	43	8	12	708	9	22	9	5	7	16	775	6	2	37
II	34	35	0	16	84	44	13	46	252	0	—	25	27	—	16	13	3	1	3	128	30	4	25	630	9	22	11	3	4	23	671	7	3	34
III	33	37	0	10	80	35	10	100	215	0	0	34	32	—	21	12	3	3	3	79	42	8	14	610	8	27	10	6	4	22	652	8	3	39
IV	60	33	0	16	109	45	28	95	292	5	0	30	36	0	22	9	2	0	3	99	36	10	16	728	9	30	8	6	7	27	775	7	3	44
V	19	30	0	9	58	48	28	135	283	2	0	36	33	0	13	14	3	2	3	105	35	9	24	772	7	23	9	5	6	21	813	7	3	28
VI	15	35	0	14	64	39	21	154	307	1	0	30	36	0	10	10	3	1	2	56	47	8	13	737	13	28	8	6	5	21	777	4	3	39
VII	47	51	1	7	106	46	48	126	196	1	0	20	24	0	10	16	4	1	3	50	35	8	30	618	7	32	9	5	4	22	659	7	4	52
VIII	19	46	0	10	76	42	7	58	189	2	0	19	22	—	5	11	3	2	2	51	19	6	17	455	5	22	7	4	2	24	492	4	2	46
IX	39	31	0	14	85	20	3	91	117	1	0	17	25	0	5	10	2	2	3	39	27	8	10	379	9	28	8	6	4	25	422	3	3	40
X	13	34	1	13	60	23	8	28	109	0	0	18	29	0	8	9	2	3	4	60	25	2	8	336	10	30	8	6	3	25	379	9	3	50
XI	15	29	0	9	53	13	6	31	157	1	0	20	26	0	5	9	2	2	4	58	28	5	6	372	8	28	9	5	4	27	417	8	4	41
XII	52	41	0	8	101	12	5	66	112	0	0	15	21	—	6	11	3	5	3	62	27	4	12	364	9	25	9	6	4	26	407	5	2	42

B	Darunter Edeltähle • Dont aciers spéciaux • Di cui acciai speciali • Waarvan speciaalstaal																																				
1965	1	13	28	.	.	57	51	8	0	6	16	29	.	1	210	58	153	26	8	19	264	.	.	.
1966	1	22	17	.	.	59	43	9	0	7	19	27	.	1	204	55	149	22	9	18	253	.	.	.
1967	2	14	31	.	.	61	44	6	1	6	21	23	.	1	211	56	154	20	9	18	258	.	.	.
1968	5	17	28	.	.	71	65	8	3	13	27	22	.	1	261	71	190	26	14	20	321	.	.	.
1969	7	27	27	.	.	92	87	9	3	11	31	27	.	2	323	80	244	39	15	23	401	.	.	.
1970	11	43	41	.	.	119	96	10	1	17	37	39	.	3	417	102	315	50	16	25	508	.	.	.
1970																																					
I	0,8	3,0	1,3	.	.	9,3	8,1	0,4	0,4	1,1	2,0	3,3	.	0,3	30,1	8,5	21,6	4,1	1,1	2,1	37,3	.	.	.
II	0,4	3,2	2,1	.	.	10,1	7,2	0,7	0,0	0,9	2,8	2,6	.	0,1	30,2	8,5	21,7	4,2	1,1	2,3	37,8	.	.	.
III	0,7	2,8	3,4	.	.	9,4	9,4	1,0	0,1	1,3	3,5	3,5	.	0,2	35,3	8,0	27,3	5,0	1,2	2,4	43,9	.	.	.
IV	1,7	4,7	3,6	.	.	10,8	9,2	0,9	0,1	1,8	3,0	3,2	.	0,1	39,0	9,1	29,9	4,4	1,8	2,5	47,8	.	.	.
V	0,5	2,6	2,1	.	.	7,9	8,0	1,0	0,1	1,2	3,2	3,3	.	0,1	30,1	7,0	23,1	3,8	1,0	1,9	36,8	.	.	.
VI	1,9	2,8	2,6	.	.	15,9	7,6	1,2	0,1	1,1	3,5	4,1	.	0,1	41,0	13,5	27,5	3,9	1,1	2,6	48,7	.	.	.
VII	1,6	4,5	5,6	.	.	8,1	8,1	1,4	0,1	1,4	3,7	3,7	.	0,5	38,6	6,6	32,0	4,6	1,3	2,1	46,5	.	.	.
VIII	0,9	4,2	1,5	.	.	7,1	5,6	0,4	0,1	1,2	2,5	2,8	.	0,4	26,7	5,1	21,6	3,1	1,5	1,1	32,4	.	.	.
IX	0,6	1,4	7,2	.	.	9,3	8,5	0,9	0,1	1,9	3,7	3,5	.	0,2	37,2	9,0	28,2	4,7	1,8	2,2	45,8	.	.	.
X	0,4	5,0	5,0	.	.	10,5	9,0	0,8	0,1	1,9	3,2	4,1	.	0,3	40,3	10,1	30,2	4,2	1,4	2,2	48,1	.	.	.
XI	0,7	4,8	3,7	.	.	11,0	7,4	0,7	0,1	1,8	2,9	3,0	.	0,2	36,3	7,9	28,4	4,4	1,3	2,3	44,2	.	.	.
XII	0,5	3,8	2,7	.	.	9,6	8,4	0,9	0,0	1,4	2,5	3,1	.	0,5	33,6	8,7	24,9	3,9	1,2	1,9	40,6	.	.	.

Teil I : Eisenschaffende Industrie

1^{ère} Partie : Sidérurgie proprement dite

1^a Parte : Siderurgia propriamente detta

1^e Deel : IJzer- en staalproducerende industrie

V

Außenhandel und Binnenaustausch der
Gemeinschaft mit Erzeugnissen der Eisen- und
Stahlindustrie (Außenhandelsstatistik)

Commercio estero e scambi dei prodotti
siderurgici all'interno della Comunità
(Statistiche doganali)

Commerce extérieur et échanges de produits
sidérurgiques à l'intérieur de la Communauté
(Statistiques douanières)

Buitenlandse handel in ruilverkeer van de
Gemeenschap in produkten der ijzer- en
staalindustrie (Douanestatistieken)

N. B. : Pour consulter les tableaux 65 à 76 déplier la
page 87

N.B. : Per consultare le tabelle da 65 a 76 si veda pagina 87

N. B. : Zum Lesen der Tabellen 65 bis 76 bitte Seite 87
entfalten

N.B. : Voor raadpleging van de tabellen 65 tot 76 gebruik
men het vouwblad op blz. 87

Bezüge aus Ländern der EGKS . Réceptions en provenance des pays de la CECA .

1000 t

*	0	1	2	3	4	5	6	7	8	9	10	11	12	13	14	15	16	17	18	19	20	21	22	23	24	25	26	27	28	29	30	31	32	33	
A																																			
	Eisen und Stahl • Sidérurgie • Siderurgia • Ijzer en staal																																		
1965	148	404	25	142	719	1287	710	367	1016	49	12	931	1 818	54	925	491	741	83	91	1 627	2 071	278	213	11765	81	348	230	44	172	619	12830	35	49	58	
1966	120	407	31	147	705	351	722	459	1344	51	10	1085	2 014	59	1 054	572	753	95	81	1 783	2 213	308	211	13166	86	402	315	44	194	737	14456	34	58	71	
1967	262	452	42	153	910	401	771	458	1 689	48	9	1 094	1 966	77	1 093	577	674	92	77	1 854	2 349	310	243	13780	82	426	327	49	219	977	15 353	51	62	68	
1968	317	437	51	172	978	305	842	579	1 795	48	6	1 341	2 358	62	1 264	687	807	107	78	2 108	2 666	315	263	15632	105	478	394	58	241	999	17 324	67	62	87	
1969	268	525	41	223	1056	573	966	569	1 885	59	7	1 293	2 635	85	1 425	775	913	143	84	2 516	3 029	342	331	17627	128	575	543	89	309	1 197	19 766	123	68	122	
1970	305	468	31	253	1057	485	1043	532	2 200	68	10	1 329	2 632	114	1 658	761	789	137	89	2 281	2 872	394	364	17760	166	708	565	95	329	1 269	20 017	127	75	139	
1970																																			
I	42	32	4	22	100	45	85	44	168	4	0	108	237	8	147	60	74	10	6	204	246	28	33	1 507	14	47	46	7	28	87	1 675	14	6	11	
II	36	31	1	15	83	33	91	33	153	5	1	114	263	8	139	64	63	12	7	207	235	24	30	1 482	18	53	48	9	29	106	1 675	12	7	10	
III	32	35	3	20	90	40	85	34	166	7	1	130	255	9	145	63	75	10	7	215	260	30	33	1 566	19	57	53	8	30	126	1 784	12	7	12	
IV	33	42	4	27	106	52	91	55	200	7	1	123	259	7	173	70	76	16	7	247	263	35	36	1 720	17	60	55	8	33	105	1 922	16	6	12	
V	31	35	2	15	83	51	78	29	163	9	1	107	209	7	145	64	67	9	6	183	228	32	27	1 412	11	48	45	7	25	92	1 581	12	7	10	
VI	20	45	1	17	84	47	80	38	167	6	1	115	236	12	145	64	78	12	8	205	279	34	32	1 560	12	59	51	8	29	113	1 760	9	7	12	
VII	30	36	3	27	95	46	103	44	218	5	1	116	235	6	144	72	74	12	8	190	257	35	25	1 591	12	69	44	8	25	99	1 767	9	7	11	
VIII	18	32	4	18	72	29	89	71	223	6	1	83	178	10	121	55	54	9	6	140	175	31	21	1 304	14	58	36	6	18	82	1 445	8	5	13	
IX	19	42	1	22	84	29	109	54	233	5	2	107	210	13	142	70	63	14	8	184	250	35	31	1 559	12	77	48	8	27	115	1 758	6	5	14	
X	13	49	2	21	85	46	77	40	190	4	1	121	198	13	142	69	57	10	8	161	233	34	32	1 437	14	68	48	9	28	100	1 621	7	6	13	
XI	15	43	2	24	84	28	84	28	165	4	2	101	174	11	111	63	53	11	8	179	210	32	32	1 297	12	65	45	8	27	127	1 504	13	6	10	
XII	15	47	3	24	89	36	70	61	125	5	0	105	177	9	101	47	54	11	9	165	238	43	34	1 291	12	52	42	9	28	118	1 488	8	6	12	
B																																			
	Darunter Edeltähle • Dont aciers spéciaux • Di cui acciai speciali • Waarvan specialstaal																																		
1965	16	35	47	.	.	.	93	138	.	.	.	11	1	30	20	37	.	2	429	81	348	37	10	42	.	518
1966	14	51	40	.	.	.	107	160	.	.	.	12	2	27	28	45	.	4	488	86	402	46	12	51	.	597
1967	13	62	41	.	.	.	104	162	.	.	.	12	2	26	31	50	.	4	508	82	426	49	15	55	.	626
1968	16	50	62	.	.	.	139	172	.	.	.	15	2	34	30	59	.	5	583	105	478	63	17	72	.	736
1969	11	69	66	.	.	.	152	236	.	.	.	15	3	36	38	70	.	6	702	128	575	99	26	88	.	915
1970	27	102	101	.	.	.	178	279	.	.	.	18	3	41	45	73	.	7	875	166	708	99	27	95	.	1 095
1970																																			
I	1,2	6,0	3,0	.	.	.	12,6	22,4	.	.	.	1,0	0,3	3,0	3,1	8,2	.	0,5	61,1	13,8	47,2	7,3	2,2	7,7	.	78,3
II	0,5	6,7	6,7	.	.	.	18,0	22,3	.	.	.	1,7	0,1	2,9	3,0	8,0	.	0,9	70,7	18,0	52,7	7,9	2,4	8,2	.	89,2
III	1,3	6,9	7,6	.	.	.	18,3	23,3	.	.	.	1,7	0,2	2,8	4,1	8,4	.	0,6	75,3	18,8	56,5	9,1	2,7	8,3	.	95,4
IV	1,1	5,8	7,2	.	.	.	17,6	25,5	.	.	.	1,6	0,2	3,7	4,2	9,2	.	1,0	77,0	16,7	60,3	9,4	2,4	8,9	.	97,7
V	1,5	5,0	7,0	.	.	.	11,9	18,9	.	.	.	1,8	0,1	2,9	3,5	5,7	.	0,7	59,0	10,6	48,4	8,2	1,8	6,7	.	75,7
VI	1,6	5,4	6,8	.	.	.	14,1	26,2	.	.	.	1,5	0,1	3,9	4,9	5,6	.	0,6	70,7	12,0	58,6	8,6	2,6	8,6	.	90,5
VII	3,3	14,5	7,1	.	.	.	14,2	26,0	.	.	.	1,8	0,3	3,7	3,7	6,0	.	0,6	81,2	12,4	68,8	9,0	2,2	7,9	.	100,2
VIII	2,0	18,3	13,8	.	.	.	11,1	14,9	.	.	.	0,8	0,2	2,8	3,1	4,2	.	0,4	71,5	13,9	57,6	5,1	1,7	5,5	.	83,8
IX	2,6	14,0	12,7	.	.	.	16,5	27,7	.	.	.	1,6	0,4	3,4	3,5	5,6	.	1,0	88,9	12,4	76,5	8,7	2,2	8,5	.	108,3
X	3,7	8,7	9,7	.	.	.	16,3	26,3	.	.	.	2,1	0,1	4,4	3,5	6,2	.	0,5	81,6	13,9	67,7	8,8	2,6	7,7	.	100,7
XI	4,9	5,6	12,1	.	.	.	13,5	25,5	.	.	.	1,3	0,3	3,4	4,5	5,5	.	0,5	77,2	12,0	65,3	8,5	2,1	8,2	.	96,1
XII	3,3	5,1	7,4	.	.	.	13,7	19,7	.	.	.	1,3	0,3	4,6	3,9	4,1	.	0,3	63,8	11,6	52,1	8,0	2,2	8,7	.	82,6

* Siehe Überschriften der Spalten Seite 87 (Falzblatt) * Voir les en-têtes des colonnes page 87 (dépliant) * Vedere le intestazioni delle colonne a pagina 87 (pieghevole) * Voor de tekst der kolommen zie men bladzijde 87 (vouwblad)

Einfuhr aus dritten Ländern • Importations en provenance des pays tiers • Importazioni provenienti dai paesi terzi • Invoer uit derde landen

*	0	1	2	3	4	5	6	7	8	9	10	11	12	13	14	15	16	17	18	19	20	21	22	23	24	25	26	27	28	29	30	31	32	33
A																																		
Eisen und Stahl • Sidéurgie • Siderurgia • Ijzer en staal																																		
1965	5	73	0	29	108	3	14	2	426	3	0	56	105	—	17	21	12	5	4	181	118	1	5	972	22	71	28	17	15	50	1 082	1	7	172
1966	45	54	—	32	130	15	29	8	487	3	0	65	107	0	25	24	15	6	6	150	114	0	5	1 057	20	62	24	15	11	53	1 160	1	7	155
1967	10	45	—	30	85	29	10	4	506	1	0	45	69	0	16	35	11	3	6	190	103	0	8	1 037	15	46	17	14	11	41	1 119	1	6	162
1968	42	92	0	56	190	58	22	10	593	1	0	85	133	0	23	36	16	7	7	398	123	0	21	1 534	24	86	25	17	15	49	1 640	1	9	236
1969	18	98	0	57	173	66	18	123	751	6	0	117	201	0	66	48	16	7	8	472	119	2	45	2 065	27	108	45	21	23	73	2 227	1	11	251
1970	8	97	—	55	161	264	69	343	766	12	0	175	180	0	73	61	15	15	12	431	144	3	57	2 620	27	134	53	22	20	96	2 811	1	14	275
1970																																		
I	—	11	—	7	17	13	4	20	121	1	—	31	30	—	15	8	1	2	1	58	13	0	2	320	3	10	5	2	2	5	333	0	1	23
II	1	9	—	11	21	43	8	32	50	0	—	16	14	—	9	5	1	2	1	64	12	0	4	260	3	11	6	1	2	7	276	0	1	20
III	1	4	—	4	9	30	2	14	53	—	0	26	19	—	15	5	2	2	1	42	17	1	10	239	3	13	6	2	2	6	255	1	1	22
IV	2	5	—	8	15	30	14	8	65	4	—	19	19	—	15	5	1	0	1	52	13	1	8	256	3	13	4	2	2	7	271	—	2	26
V	2	7	—	2	11	37	21	18	83	2	0	28	14	—	7	4	1	1	1	46	10	1	9	283	3	11	4	2	2	7	298	0	1	13
VI	3	13	—	5	21	17	12	50	79	1	0	13	15	0	4	4	1	0	1	23	12	0	7	241	2	11	3	3	2	6	254	0	1	24
VII	—	7	—	2	9	28	3	81	74	1	—	8	12	0	4	9	2	1	1	25	11	0	6	265	3	12	4	2	2	9	283	0	1	29
VIII	—	15	—	5	20	26	2	9	54	2	0	8	9	—	1	4	1	2	1	28	7	0	2	155	1	10	4	2	1	8	170	—	1	28
IX	—	9	—	2	11	15	1	35	62	0	0	7	11	0	1	5	1	2	1	18	13	0	2	173	2	9	4	2	2	10	190	—	1	25
X	—	3	—	3	6	13	1	16	38	0	0	7	14	0	0	4	1	1	1	27	13	0	2	139	2	11	4	2	1	10	156	0	1	23
XI	0	10	—	4	13	6	1	20	46	1	0	7	14	0	1	4	1	2	2	21	12	—	1	138	2	12	5	1	1	11	157	—	1	23
XII	—	4	—	2	6	6	1	40	40	—	0	4	9	—	1	4	1	2	1	28	12	0	2	152	2	9	4	2	1	10	170	0	1	20
B																																		
Darunter Edeltähle • Dont aciers spéciaux • Di cui acciai speciali • Waarvan speciaalstaal																																		
1965	1	5	2	.	.	.	23	29	.	.	.	7	0	2	8	14	.	0	93	22	71	13	2	8	.	115	.	.	.
1966	0	9	0	.	.	.	23	20	.	.	.	7	0	4	8	10	.	0	82	20	62	9	2	6	.	98	.	.	.
1967	2	3	0	.	.	.	19	15	.	.	.	4	1	4	7	5	.	0	61	15	46	8	1	6	.	76	.	.	.
1968	4	4	0	.	.	.	25	36	.	.	.	7	3	6	13	11	.	1	110	24	86	13	3	9	.	134	.	.	.
1969	3	6	5	.	.	.	34	45	.	.	.	7	3	6	13	14	.	0	135	27	108	19	5	9	.	168	.	.	.
1970	3	10	10	.	.	.	36	47	.	.	.	7	1	9	14	23	.	1	161	27	134	23	4	10	.	198	.	.	.
1970																																		
I	0,2	0,4	0,8	.	.	.	2,9	4,6	.	.	.	0,3	0,4	0,7	0,8	1,9	.	0,0	13,0	2,6	10,3	1,8	0,3	0,7	.	15,7	.	.	.
II	0,2	0,7	0,3	.	.	.	3,8	3,9	.	.	.	0,5	0,0	0,6	1,6	1,7	.	0,0	13,1	2,6	10,5	2,1	0,5	1,1	.	16,8	.	.	.
III	0,3	0,7	0,4	.	.	.	4,2	5,5	.	.	.	0,7	0,1	1,0	1,5	2,0	.	0,1	16,4	3,0	13,4	2,7	0,4	1,1	.	20,6	.	.	.
IV	0,2	1,1	1,2	.	.	.	3,2	5,2	.	.	.	0,7	0,1	1,0	1,3	1,9	.	0,0	15,8	2,6	13,2	2,1	0,3	0,9	.	19,1	.	.	.
V	0,3	0,7	1,0	.	.	.	3,2	3,9	.	.	.	0,7	0,1	0,9	1,5	1,8	.	0,0	14,0	2,7	11,4	1,9	0,3	0,9	.	17,1	.	.	.
VI	1,0	0,6	—	.	.	.	2,7	3,5	.	.	.	0,9	0,1	0,7	1,0	2,5	.	0,0	13,0	2,1	10,9	1,6	0,3	0,8	.	15,7	.	.	.
VII	0,2	1,1	1,5	.	.	.	3,1	3,2	.	.	.	1,1	0,1	0,5	1,4	2,2	.	0,2	14,8	2,5	12,2	2,0	0,3	0,9	.	18,0	.	.	.
VIII	0,1	2,4	—	.	.	.	2,0	2,8	.	.	.	0,2	0,1	0,6	1,1	1,6	.	0,0	10,8	0,8	10,1	1,5	0,3	0,5	.	13,1	.	.	.
IX	0,1	0,6	1,1	.	.	.	2,4	2,1	.	.	.	0,5	0,0	0,5	1,1	1,7	.	0,1	11,3	2,3	9,1	1,8	0,3	0,9	.	14,3	.	.	.
X	0,2	1,1	1,5	.	.	.	2,4	4,1	.	.	.	0,6	0,1	0,6	0,8	2,1	.	0,0	13,6	2,2	11,4	2,1	0,3	0,9	.	16,9	.	.	.
XI	0,4	0,6	1,1	.	.	.	3,6	3,9	.	.	.	0,5	0,1	1,0	1,0	1,7	.	0,0	14,0	2,0	12,0	1,9	0,3	0,8	.	17,0	.	.	.
XII	0,2	0,3	1,0	.	.	.	2,2	3,2	.	.	.	0,7	0,0	1,0	1,0	1,6	.	0,1	11,4	2,1	9,2	1,7	0,3	0,6	.	14,0	.	.	.

**Bezüge aus anderen Ländern der EGKS • Réceptions en provenance des autres pays de la CECA •
Arrivi dagli altri paesi della CECA • Aanvoer uit andere landen der EGKS**

1000t

*	0	1	2	3	4	5	6	7	8	9	10	11	12	13	14	15	16	17	18	19	20	21	22	23	24	25	26	27	28	29	30	31	32	33					
		A Eisen und Stahl • Sidérurgie • Siderurgia • IJzer en staal																																					
1965	8	101	10	53	172	2	312	40	78	0	3	490	616	1	321	163	286	19	34	559	1	169	98	73	4	262	18	90	41	7	58	129	4	497	14	2	27		
1966	5	71	10	48	133	5	288	105	101	2	1	578	743	0	339	169	277	20	27	473	1	085	110	77	4	399	12	73	61	7	61	118	4	646	6	3	30		
1967	6	77	3	38	125	47	239	37	118	1	3	552	619	0	307	157	243	13	26	458	1	037	103	83	4	044	14	86	59	7	59	74	4	245	3	4	25		
1968	7	58	3	47	115	69	354	166	225	2	2	759	1 023	0	465	244	361	26	28	792	1	303	119	87	6	023	27	136	96	10	78	163	6	370	10	6	34		
1969	1	47	1	73	122	113	423	139	212	2	1	668	1 117	0	541	228	376	27	28	744	1	400	129	112	6	260	17	130	137	18	98	234	6	747	15	9	47		
1970	33	28	0	90	150	59	402	59	215	3	1	605	1 031	1	575	200	308	17	31	625	1	333	126	138	5	727	28	135	124	20	101	201	6	174	26	9	57		
1970																																							
I	11	2	—	8	20	2	37	1	19	0	0	51	125	0	62	20	33	2	2	66	115	10	12	556	2	10	11	2	10	17	597	2	1	5					
II	18	3	—	6	27	4	33	1	22	0	0	59	115	0	52	19	24	2	3	64	129	9	12	547	3	13	12	2	10	16	587	2	1	4					
III	3	2	—	7	12	2	31	0	21	1	0	65	112	0	63	22	29	2	3	64	132	10	13	570	2	13	14	2	10	16	612	1	1	4					
IV	1	3	—	7	11	11	39	2	24	0	0	58	108	0	67	22	33	2	2	71	124	13	15	591	2	13	13	2	11	19	634	2	1	5					
V	0	2	0	8	10	12	30	0	10	0	0	50	81	0	52	18	23	1	3	51	121	10	9	471	2	9	9	2	7	11	501	1	1	4					
VI	—	3	0	7	10	8	34	0	14	0	0	52	85	0	50	16	29	1	3	54	126	10	10	493	2	12	9	2	8	14	526	3	1	5					
VII	—	2	—	9	11	6	43	25	22	0	0	54	93	0	51	21	26	1	2	40	111	11	8	515	2	12	8	2	7	10	541	3	1	5					
VIII	—	1	—	6	7	9	42	21	13	0	—	38	67	0	38	14	24	1	2	32	77	9	9	397	7	13	8	1	6	14	426	1	0	5					
IX	—	2	0	8	10	5	34	2	24	0	0	39	67	—	43	14	22	0	2	37	94	9	11	403	1	12	11	1	8	19	442	3	1	6					
X	—	3	—	9	12	1	27	5	17	0	—	48	66	0	43	16	23	1	3	44	102	13	13	420	1	12	10	2	8	22	461	2	1	5					
XI	—	3	0	8	11	0	29	1	12	0	1	44	49	—	26	9	19	2	3	51	95	9	13	365	2	9	11	2	8	24	411	3	1	3					
XII	—	2	0	8	9	0	23	0	16	0	0	47	63	—	28	10	23	2	3	52	107	14	13	400	1	8	9	2	7	19	436	2	0	5					
		B Darunter Edelstähle • Dont aciers spéciaux • Di cui acciai speciali • Waarvan speciaalstaal																																					
1965	0	10	17	.	.	29	21	.	.	.	1	0	14	5	11	.	.	0	109	18	90	7	1	11	.	128			
1966	1	9	19	.	.	22	11	.	.	.	1	0	10	4	7	.	.	1	86	12	73	9	1	13	.	109			
1967	1	13	22	.	.	27	12	.	.	.	0	0	10	5	7	.	.	2	100	14	86	9	1	13	.	124			
1968	6	10	29	.	.	49	29	.	.	.	1	1	12	10	14	.	.	2	163	27	136	15	2	20	.	200			
1969	4	12	26	.	.	26	43	.	.	.	1	1	12	10	12	.	.	2	147	17	130	20	4	27	.	198			
1970	1	28	18	.	.	31	47	.	.	.	1	1	14	8	12	.	.	2	162	28	135	22	2	27	.	213			
1970																																							
I	0,1	1,1	0,1	.	.	2,6	5,1	.	.	.	0,1	0,1	0,9	0,7	1,1	.	.	0,2	12,1	2,3	9,8	1,8	0,2	2,4	.	16,5			
II	0,0	1,1	2,9	.	.	3,4	5,0	.	.	.	0,0	0,0	0,8	0,7	1,2	.	.	0,2	15,4	2,7	12,7	2,0	0,3	2,5	.	20,2			
III	0,0	0,5	3,8	.	.	3,4	4,1	.	.	.	0,1	0,0	1,0	1,0	1,2	.	.	0,2	15,3	2,1	13,2	2,0	0,3	2,7	.	20,4			
IV	0,1	0,6	2,5	.	.	3,5	4,7	.	.	.	0,1	0,0	1,2	0,8	1,3	.	.	0,3	15,1	2,0	13,0	2,3	0,3	2,8	.	20,4			
V	0,3	0,4	1,7	.	.	2,1	2,7	.	.	.	0,3	0,0	1,3	0,6	1,1	.	.	0,3	10,8	1,9	8,9	1,8	0,2	2,0	.	14,9			
VI	0,1	0,9	2,1	.	.	3,0	4,2	.	.	.	0,1	—	1,4	1,1	0,8	.	.	0,3	13,8	2,0	11,8	1,9	0,1	2,5	.	18,3			
VII	0,0	3,7	0,4	.	.	2,6	4,9	.	.	.	0,0	0,0	1,2	0,8	0,8	.	.	0,2	14,6	2,1	12,4	1,6	0,1	1,8	.	18,1			
VIII	0,0	13,1	—	.	.	1,9	2,2	.	.	.	0,0	0,1	0,9	0,3	0,7	.	.	0,2	19,4	6,7	12,7	0,8	0,1	1,8	.	22,1			
IX	0,1	2,6	0,7	.	.	2,0	4,2	.	.	.	0,0	0,0	1,0	0,7	1,2	.	.	0,2	12,8	1,3	11,5	1,8	0,2	2,2	.	17,0			
X	0,0	1,9	1,7	.	.	2,1	3,8	.	.	.	0,2	0,0	1,5	0,6	0,9	.	.	0,2	12,9	1,4	11,5	1,8	0,2	2,3	.	17,2			
XI	0,1	1,3	1,1	.	.	2,5	3,0	.	.	.	0,0	0,1	1,2	0,4	0,6	.	.	0,1	10,6	1,9	8,7	2,1	0,1	2,1	.	14,9			
XII	0,0	0,7	0,7	.	.	1,7	3,5	.	.	.	0,1	0,1	1,4	0,5	0,6	.	.	0,1	9,5	1,1	8,4	1,6	0,1	1,9	.	13,1			

* Siehe Überschriften der Spalten Seite 87 (Falzblatt) * Voir les en-têtes des colonnes page 87 (dépliant) * Vedere le intestazioni delle colonne a pagina 87 (pieghevole) * Voor de tekst der kolommen zie men blad-zijde 87 (vouwblad)

Einfuhr aus dritten Ländern • Importations en provenance des pays tiers • Importazioni provenienti dai paesi terzi • Invoer uit derde landen

*	0	1	2	3	4	5	6	7	8	9	10	11	12	13	14	15	16	17	18	19	20	21	22	23	24	25	26	27	28	29	30	31	32	33	
A																																			
Eisen und Stahl • Siderurgie • Siderurgia • IJzer en staal																																			
1965	29	14	—	—	43	0	3	0	9	1	0	8	10	0	1	21	1	8	2	21	12	0	2	99	10	25	5	4	5	25	138	23	2	37	
1966	37	17	—	—	54	0	0	—	4	1	0	9	8	—	1	15	1	7	1	36	38	1	7	129	9	19	5	7	6	30	177	22	2	32	
1967	20	23	—	1	44	1	9	12	12	1	0	10	10	—	1	16	1	9	1	47	28	0	9	167	11	19	6	8	6	27	214	31	1	50	
1968	12	31	—	1	44	1	1	—	59	0	—	12	12	0	1	12	1	7	6	66	31	1	17	227	12	22	4	8	6	36	284	41	1	57	
1969	21	37	—	1	59	1	2	18	378	0	0	15	12	0	2	17	1	11	5	118	30	1	50	660	14	25	12	10	8	40	730	45	1	79	
1970	13	35	—	0	49	62	9	95	528	0	0	18	43	—	5	27	1	9	9	151	36	0	20	1 013	20	37	13	11	9	46	1 092	66	2	102	
1970																																			
I	0	6	—	—	6	0	0	0	48	—	—	2	1	—	0	3	0	0	0	13	2	—	1	71	2	2	1	1	1	3	77	4	0	7	
II	—	2	—	—	2	0	1	3	21	—	—	1	2	—	1	3	0	0	1	5	3	—	3	45	2	2	1	1	1	4	51	7	0	6	
III	—	1	—	—	1	0	3	12	51	—	—	1	1	—	1	2	0	0	0	9	2	0	2	85	2	2	1	2	1	3	92	7	0	9	
IV	—	2	—	—	2	11	0	15	65	—	0	3	4	—	1	1	0	0	0	21	5	0	3	130	2	3	1	1	1	5	137	5	1	8	
V	—	3	—	—	3	6	1	6	43	—	—	1	4	—	0	4	0	1	0	18	6	0	0	91	1	2	1	1	1	4	97	6	0	6	
VI	—	2	—	—	2	17	1	6	62	—	—	2	3	—	0	2	0	0	1	6	8	0	1	108	3	3	1	1	1	4	116	3	0	4	
VII	1	5	—	0	5	12	1	34	58	—	—	0	3	—	0	1	0	0	1	5	1	0	1	118	1	3	1	1	1	3	123	6	0	13	
VIII	2	9	—	—	11	12	0	11	65	0	—	1	5	—	0	3	0	1	1	6	3	0	2	109	1	3	1	0	0	3	113	3	0	9	
IX	5	0	—	—	5	3	0	6	20	0	—	1	4	—	0	2	0	0	1	10	2	0	1	51	1	8	1	1	1	5	59	3	0	3	
X	2	3	—	—	4	0	1	2	29	—	—	2	7	—	0	2	0	2	1	20	1	0	2	69	2	4	1	1	1	4	76	8	0	16	
XI	2	2	—	—	4	0	1	—	25	0	—	1	2	—	0	1	0	0	1	14	2	—	2	49	2	4	1	1	1	4	55	7	0	8	
XII	1	2	—	—	3	0	0	—	6	0	—	2	6	—	0	3	0	3	1	20	3	—	4	48	3	5	1	2	1	5	57	5	0	13	
B																																			
Darunter Edelstähle • Dont aciers spéciaux • Di cui acciai speciali • Waarvan speciaalstaal																																			
1965	•	•	•	•	•	0	3	4	•	•	8	9	•	•	•	1	0	2	3	3	•	0	34	10	25	3	1	5	•	43	•	•	•	•	
1966	•	•	•	•	•	0	0	2	•	•	8	7	•	•	•	•	1	0	1	4	4	•	0	28	9	19	3	1	6	•	38	•	•	•	•
1967	•	•	•	•	•	1	0	3	•	•	10	7	•	•	•	1	—	1	4	3	•	0	29	11	19	4	2	6	•	41	•	•	•	•	
1968	•	•	•	•	•	1	1	1	•	•	11	9	•	•	•	•	—	4	4	3	•	0	33	12	22	3	2	6	•	44	•	•	•	•	
1969	•	•	•	•	•	1	1	0	•	•	14	10	•	•	•	1	0	3	5	2	•	1	39	14	25	4	2	7	•	51	•	•	•	•	
1970	•	•	•	•	•	1	5	5	•	•	17	11	•	•	•	1	0	6	8	2	•	1	57	20	37	6	2	8	•	73	•	•	•	•	
1970																																			
I	•	•	•	•	•	0,1	0,4	—	•	•	1,6	0,6	•	•	•	0,1	—	0,3	0,4	0,1	•	0,0	3,5	1,7	1,8	0,4	0,2	0,7	•	4,7	•	•	•	•	
II	•	•	•	•	•	0,1	0,6	—	•	•	1,4	0,6	•	•	•	0,0	0,0	0,3	0,3	0,1	•	0,0	3,4	1,5	1,9	0,5	0,1	0,6	•	4,7	•	•	•	•	
III	•	•	•	•	•	0,1	0,2	—	•	•	1,2	0,6	•	•	•	0,0	—	0,3	0,9	0,1	•	0,0	3,5	1,7	1,8	0,4	0,1	0,6	•	4,7	•	•	•	•	
IV	•	•	•	•	•	0,1	0,3	0,0	•	•	2,4	1,0	•	•	•	0,0	0,0	0,4	0,7	0,1	•	0,1	5,2	2,3	2,9	0,4	0,2	0,9	•	6,7	•	•	•	•	
V	•	•	•	•	•	0,1	0,3	0,0	•	•	1,1	0,6	•	•	•	0,0	—	0,2	0,6	0,5	•	0,1	3,5	1,1	2,4	0,4	0,2	0,6	•	4,7	•	•	•	•	
VI	•	•	•	•	•	0,1	0,3	—	•	•	2,5	0,7	•	•	•	0,1	—	0,4	1,0	0,4	•	0,0	5,3	2,6	2,8	0,6	0,2	1,0	•	7,1	•	•	•	•	
VII	•	•	•	•	•	0,1	0,9	—	•	•	0,3	1,0	•	•	•	0,1	0,0	0,8	0,7	0,2	•	0,1	4,1	1,0	3,0	0,5	0,1	0,4	•	5,2	•	•	•	•	
VIII	•	•	•	•	•	0,0	0,1	1,0	•	•	0,6	0,6	•	•	•	0,0	—	0,3	0,5	0,2	•	0,2	3,6	0,5	3,1	0,3	0,1	0,1	•	4,1	•	•	•	•	
IX	•	•	•	•	•	0,1	0,2	4,3	•	•	0,5	0,9	•	•	•	0,2	—	1,1	0,8	0,4	•	0,1	8,6	0,8	7,8	0,6	0,3	0,8	•	10,2	•	•	•	•	
X	•	•	•	•	•	0,1	0,7	0,0	•	•	1,8	0,8	•	•	•	0,1	0,0	1,1	0,9	0,2	•	0,2	6,0	2,4	3,6	0,6	0,1	0,7	•	7,4	•	•	•	•	
XI	•	•	•	•	•	0,1	1,1	—	•	•	1,2	1,0	•	•	•	0,1	0,0	0,6	0,8	0,3	•	0,1	5,3	1,7	3,6	0,6	0,1	0,6	•	6,6	•	•	•	•	
XII	•	•	•	•	•	0,2	0,3	—	•	•	2,3	2,6	•	•	•	0,1	—	0,3	0,6	0,4	•	0,3	7,1	2,6	4,5	0,7	0,3	0,6	•	8,7	•	•	•	•	

Bezüge aus anderen Ländern der EGKS • Réceptions en provenance des autres pays de la CECA •

Arrivi dagli altri paesi della CECA • Aanvoer uit andere landen der EGKS

1000 t

*	0	1	2	3	4	5	6	7	8	9	10	11	12	13	14	15	16	17	18	19	20	21	22	23	24	25	26	27	28	29	30	31	32	33	
A																																			
Eisen und Stahl • Sidérurgie • Siderurgia • IJzer en staal																																			
1965	24	49	1	9	82	122	165	306	335	5	0	146	560	1	236	151	219	37	13	617	430	86	60	3 490	19	147	55	7	45	107	3 705	8	3	1	
1966	38	56	2	16	112	146	149	329	430	6	2	150	591	0	303	177	231	37	16	669	515	89	63	3 903	23	172	79	9	60	150	4 201	4	4	1	
1967	44	71	4	20	140	142	150	337	540	7	1	191	693	4	359	204	212	45	15	854	604	85	71	4 483	29	164	87	13	71	211	4 866	2	6	2	
1968	83	107	2	18	211	87	137	352	637	8	0	188	652	0	324	185	212	43	19	751	627	87	76	4 384	29	178	101	14	69	225	4 792	3	7	3	
1969	68	99	3	21	192	226	165	403	747	11	0	210	858	0	395	238	267	65	26	982	809	77	97	5 575	46	244	155	24	95	237	6 087	4	6	6	
1970	39	46	4	23	112	201	211	198	1 147	10	0	205	935	0	519	263	282	63	25	900	725	78	85	5 846	55	297	156	19	93	222	6 336	7	8	8	
1970																																			
I	4	3	1	2	10	15	19	30	62	0	—	13	44	0	36	14	21	5	2	72	61	5	9	408	6	17	11	1	7	16	444	0	0	1	
II	3	1	1	1	6	17	19	20	63	1	0	18	88	0	37	21	22	7	2	74	47	6	7	447	5	21	15	2	8	20	492	1	0	1	
III	3	2	1	2	8	21	19	17	71	0	0	18	73	0	38	19	24	3	2	84	63	7	8	468	6	22	13	2	8	20	511	1	1	1	
IV	5	2	2	2	11	21	20	23	94	1	0	19	88	—	56	24	26	7	2	109	74	7	9	580	6	24	16	1	9	21	628	0	0	1	
V	5	2	0	1	9	20	14	20	78	1	0	18	74	—	41	23	25	5	2	76	51	6	6	461	5	21	13	1	7	18	500	0	1	1	
VI	4	3	0	2	10	20	20	28	84	1	0	21	86	—	43	24	30	7	2	89	84	11	9	558	4	25	15	2	9	21	605	0	1	1	
VII	9	2	—	2	13	15	25	8	123	1	0	19	94	—	47	28	32	6	2	90	76	8	5	580	5	28	13	1	7	18	620	1	1	1	
VIII	4	2	—	2	7	7	7	4	164	1	0	12	68	—	43	20	15	4	1	53	42	7	4	453	2	24	6	1	3	13	476	0	1	0	
IX	1	3	—	2	6	10	24	9	161	1	0	20	97	—	49	29	27	7	2	86	72	7	7	610	5	35	14	2	8	20	654	1	0	0	
X	0	10	—	1	11	22	18	10	105	1	0	18	81	—	56	24	19	4	2	59	60	6	6	491	4	28	13	2	8	15	529	0	1	0	
XI	0	9	—	2	11	14	12	10	75	1	0	15	79	0	41	21	19	4	2	55	44	5	6	403	4	33	13	2	9	19	445	1	0	0	
XII	0	5	—	3	9	19	14	20	39	1	0	14	63	—	27	15	21	5	2	55	54	4	8	361	3	23	13	2	9	19	405	1	1	0	
B																																			
Darunter Edelmstähle • Dont aciers spéciaux • Di cui acciai speciali • Waarvan specialstaal																																			
1965	11	17	24	.	.	.	19	73	.	.	.	7	1	4	4	7	.	0	166	19	147	19	4	12	.	201	.	.	.	
1966	12	23	19	.	.	.	27	82	.	.	.	9	1	8	6	9	.	1	195	23	172	20	4	19	.	238	.	.	.	
1967	10	21	17	.	.	.	30	82	.	.	.	8	1	7	6	11	.	1	193	29	164	20	7	21	.	240	.	.	.	
1968	5	20	31	.	.	.	37	78	.	.	.	9	1	10	5	11	.	1	207	29	178	23	7	24	.	262	.	.	.	
1969	3	26	40	.	.	.	56	116	.	.	.	9	1	11	9	16	.	1	290	46	244	42	8	35	.	375	.	.	.	
1970	6	27	83	.	.	.	59	124	.	.	.	13	1	14	15	10	.	1	352	55	297	38	8	39	.	437	.	.	.	
1970																																			
I	1,0	1,6	2,9	.	.	.	5,3	9,2	.	.	.	0,5	0,1	1,2	0,5	0,9	.	0,1	23,1	5,8	17,3	2,6	0,5	3,0	.	29,2	.	.	.	
II	0,4	2,9	3,8	.	.	.	5,4	9,6	.	.	.	1,1	0,0	1,2	1,1	0,9	.	0,1	26,5	5,4	21,0	3,2	0,8	3,2	.	33,7	.	.	.	
III	0,5	3,1	3,8	.	.	.	5,0	10,3	.	.	.	1,2	0,1	1,0	1,4	1,1	.	0,1	27,7	5,5	22,2	3,3	0,7	3,5	.	35,3	.	.	.	
IV	0,1	1,9	4,7	.	.	.	5,7	12,3	.	.	.	1,1	0,0	1,3	1,5	1,0	.	0,1	29,8	5,7	24,2	3,9	0,8	3,7	.	38,1	.	.	.	
V	0,7	1,8	5,1	.	.	.	4,5	8,5	.	.	.	1,4	0,0	0,6	1,5	0,8	.	0,0	25,0	4,5	20,6	3,4	0,4	2,7	.	31,5	.	.	.	
VI	0,3	1,7	4,7	.	.	.	4,3	12,7	.	.	.	1,1	0,1	1,4	1,6	1,3	.	0,0	29,2	3,9	25,2	3,5	1,1	3,5	.	37,2	.	.	.	
VII	0,7	2,3	6,6	.	.	.	5,3	12,8	.	.	.	1,6	0,1	1,5	1,4	1,2	.	0,0	33,6	5,3	28,3	3,6	0,7	3,5	.	41,4	.	.	.	
VIII	1,0	0,5	13,8	.	.	.	3,1	4,2	.	.	.	0,5	0,0	1,0	1,0	0,8	.	0,0	26,0	2,1	23,9	1,3	0,4	1,5	.	29,2	.	.	.	
IX	0,5	3,0	11,9	.	.	.	6,5	12,8	.	.	.	1,2	0,2	1,3	1,5	1,1	.	0,4	40,3	5,4	35,0	3,3	0,9	3,6	.	48,1	.	.	.	
X	0,0	2,4	7,9	.	.	.	4,6	11,1	.	.	.	1,6	0,1	1,4	1,0	1,4	.	0,1	31,6	3,9	27,7	3,0	0,7	2,9	.	38,2	.	.	.	
XI	0,3	3,0	10,9	.	.	.	5,0	12,5	.	.	.	0,8	0,2	1,3	1,2	1,4	.	0,1	36,6	3,8	32,8	3,5	0,7	3,4	.	44,2	.	.	.	
XII	0,2	2,7	6,7	.	.	.	4,0	8,3	.	.	.	1,1	0,2	1,0	0,9	1,1	.	0,0	26,2	3,4	22,7	3,3	0,6	4,1	.	34,2	.	.	.	

* Siehe Überschriften der Spalten Seite 87 (Faltblatt)

* Voir les en-têtes des colonnes page 87 (dépliant)

* Vedere le intestazioni delle colonne a pagina 87 (pieghevole)

* Voor de tekst der kolommen zie men bladzijde 87 (vouwblad)

Einfuhr aus dritten Ländern • Importations en provenance des pays tiers • Importazioni provenienti dai paesi terzi • Invoer uit derde landen

*	0	1	2	3	4	5	6	7	8	9	10	11	12	13	14	15	16	17	18	19	20	21	22	23	24	25	26	27	28	29	30	31	32	33
A	Eisen und Stahl • Sidérurgie • Siderurgia • Ijzer en staal																																	
1965	220	226	4	43	493	21	19	0	304	0	0	22	11	0	35	4	9	1	5	28	34	40	3	536	7	21	5	5	9	14	568	—	5	25
1966	361	257	7	34	659	64	33	2	222	0	0	33	21	—	58	14	13	6	6	98	84	49	21	723	10	38	7	6	10	25	771	2	5	35
1967	391	262	5	29	687	76	73	15	156	0	0	37	36	—	62	14	7	5	5	73	111	33	26	728	13	43	8	9	11	27	783	4	5	45
1968	241	239	3	24	507	45	33	7	252	0	—	30	26	—	58	20	7	2	7	66	100	22	37	711	10	37	7	9	9	28	764	3	6	54
1969	134	216	3	32	384	24	72	152	563	1	0	44	58	0	55	22	11	1	6	224	138	54	70	1 495	12	58	10	10	18	44	1 576	10	7	62
1970	332	190	3	33	558	34	70	377	995	1	0	59	66	0	66	34	14	1	13	220	191	76	91	2 308	19	74	16	11	19	70	2 423	7	10	62
1970	:																																	
I	15	13	0	2	31	1	12	14	104	0	0	4	8	—	18	3	1	0	2	29	26	7	7	235	1	6	2	1	4	5	246	1	1	3
II	32	20	0	1	53	0	4	3	164	0	—	3	3	—	5	4	2	0	1	42	13	4	16	265	1	5	2	1	1	6	275	0	1	4
III	31	26	0	3	61	4	4	59	79	0	0	3	3	—	3	4	1	0	2	24	22	7	1	215	1	6	1	1	1	6	223	0	1	3
IV	58	15	0	3	76	1	7	45	115	0	0	4	5	—	5	2	1	0	1	19	17	9	3	232	1	6	1	1	3	7	244	2	1	5
V	17	6	0	5	27	4	6	88	82	0	0	4	5	0	4	5	1	0	1	33	17	8	12	270	1	5	1	1	3	6	281	0	1	5
VI	9	14	0	5	28	5	8	79	141	—	—	6	11	—	5	3	2	0	1	13	26	8	4	307	3	7	1	1	2	5	316	0	1	7
VII	46	28	1	1	76	1	11	7	49	0	0	5	6	—	5	5	2	0	1	15	22	8	21	160	1	9	2	1	2	7	171	1	1	6
VIII	16	7	0	2	25	2	5	19	69	0	—	7	5	—	3	1	2	0	0	11	8	5	12	151	3	5	1	1	0	9	161	1	1	4
IX	34	17	0	5	55	1	1	40	20	0	—	4	5	—	4	2	1	0	1	8	11	8	5	112	2	6	1	1	1	7	122	0	1	8
X	11	16	0	5	33	8	6	0	23	0	—	5	5	—	6	1	1	0	1	6	8	2	3	76	2	8	1	1	1	6	85	0	1	6
XI	12	13	0	2	27	5	3	1	83	0	—	9	7	—	4	2	1	0	1	9	12	5	2	145	2	7	1	1	1	5	153	1	1	5
XII	51	16	—	0	67	3	4	21	65	0	—	5	3	—	4	2	1	0	1	11	10	4	5	140	1	6	1	1	1	3	146	0	1	5
B	Darunter Edelstähle • Dont aciers spéciaux • Di cui acciai speciali • Waarvan specialstaal																																	
1965	0	5	3	.	.	7	7	.	.	.	0	0	0	2	5	.	0	29	7	21	2	2	1	.	34	.	.	.	
1966	0	13	0	.	.	13	10	.	.	.	0	0	1	3	7	.	0	48	10	38	3	2	2	.	55	.	.	.	
1967	0	10	0	.	.	15	15	.	.	.	1	0	0	5	8	.	0	56	13	43	3	3	2	.	64	.	.	.	
1968	0	12	0	.	.	10	14	.	.	.	1	0	2	4	4	.	0	47	10	37	3	3	2	.	55	.	.	.	
1969	1	17	0	.	.	17	20	.	.	.	1	0	1	5	6	.	0	70	12	58	4	3	3	.	81	.	.	.	
1970	3	23	0	.	.	31	21	.	.	.	2	0	0	6	7	.	0	93	19	74	7	4	3	.	108	.	.	.	
1970	:																																	
I	0,3	1,8	0,0	.	.	2,0	1,8	.	.	.	0,1	—	0,0	0,3	0,8	.	0,1	7,2	1,3	5,9	0,7	0,4	0,3	.	8,6	.	.	.	
II	0,1	1,7	—	.	.	2,0	1,2	.	.	.	0,2	—	0,0	0,3	0,4	.	0,0	5,8	1,4	4,5	0,5	0,2	0,2	.	6,7	.	.	.	
III	0,1	1,5	—	.	.	1,4	2,1	.	.	.	0,2	—	0,0	0,4	0,6	.	0,0	6,5	0,7	5,8	0,9	0,3	0,2	.	7,8	.	.	.	
IV	0,3	2,2	0,0	.	.	2,2	1,5	.	.	.	0,2	0,0	0,0	0,5	0,7	.	0,0	7,7	1,3	6,4	0,5	0,3	0,3	.	8,7	.	.	.	
V	0,1	1,3	0,0	.	.	1,5	1,5	.	.	.	0,3	0,0	—	0,5	0,6	.	0,0	5,8	0,8	5,0	0,4	0,3	0,1	.	6,7	.	.	.	
VI	0,1	2,0	—	.	.	4,4	1,6	.	.	.	0,2	—	—	0,6	0,6	.	0,0	9,5	2,8	6,7	0,4	0,3	0,3	.	10,5	.	.	.	
VII	0,4	2,5	—	.	.	2,7	2,3	.	.	.	0,3	0,0	0,1	0,8	0,6	.	0,1	9,9	1,1	8,8	0,7	0,3	0,3	.	11,3	.	.	.	
VIII	0,3	1,7	—	.	.	3,9	1,0	.	.	.	0,2	—	—	0,3	0,2	.	0,0	7,7	3,2	4,5	0,4	0,5	0,2	.	8,8	.	.	.	
IX	0,4	0,1	0,0	.	.	1,9	2,5	.	.	.	0,2	0,0	0,1	1,3	0,6	.	0,0	7,2	1,5	5,7	0,7	0,5	0,2	.	8,6	.	.	.	
X	0,1	3,2	0,1	.	.	2,8	2,5	.	.	.	0,2	0,0	—	0,5	0,7	.	0,0	10,1	2,1	8,1	0,4	0,3	0,4	.	11,2	.	.	.	
XI	0,2	2,2	0,3	.	.	3,5	1,4	.	.	.	0,1	0,0	—	0,3	0,4	.	0,0	8,4	1,8	6,6	0,8	0,3	0,4	.	10,0	.	.	.	
XII	0,1	3,0	—	.	.	2,2	1,4	.	.	.	0,1	—	—	0,4	0,4	.	0,0	7,5	1,3	6,2	0,5	0,3	0,2	.	8,5	.	.	.	

Bezüge aus anderen Ländern der EGKS • Réceptions en provenance des autres pays de la CECA •
Arrivi dagli altri paesi della CECA • Aanvoer uit andere landen der EGKS

1000 t

*	0	1	2	3	4	5	6	7	8	9	10	11	12	13	14	15	16	17	18	19	20	21	22	23	24	25	26	27	28	29	30	31	32	33
A Eisen und Stahl • Sidérurgie • Siderurgia • Ijzer en staal																																		
1965	70	136	1	32	239	4	141	17	448	5	0	30	44	1	104	11	69	7	32	94	269	53	41	1 372	5	54	15	10	6	16	1 420	5	14	15
1966	39	156	7	41	243	5	191	18	453	8	0	58	93	3	117	59	83	13	29	247	302	61	25	1 767	7	95	27	9	10	26	1 839	15	21	22
1967	183	211	20	53	468	9	281	47	630	4	0	58	100	2	138	70	66	11	30	200	402	66	39	2 154	7	106	34	10	12	40	2 250	40	21	25
1968	200	173	27	61	461	18	273	24	475	4	0	44	81	2	134	88	39	7	23	193	356	56	40	1 857	8	86	32	13	15	53	1 971	50	20	29
1969	168	241	29	77	516	89	308	18	457	7	0	56	97	3	100	116	66	10	23	252	461	68	39	2 170	11	116	48	19	22	80	2 340	99	19	40
1970	198	193	10	71	472	50	352	52	485	10	1	136	112	6	147	107	47	13	27	207	447	115	54	2 367	28	182	59	25	37	127	2 615	91	21	40
1970																																		
I	25	14	2	6	46	7	23	2	40	1	—	7	10	0	8	12	4	1	2	21	40	7	4	188	3	13	4	2	2	12	209	12	2	2
II	14	12	1	5	31	2	32	3	41	0	0	7	9	1	8	6	4	0	1	24	30	6	2	178	3	12	4	4	2	7	195	9	3	2
III	21	11	1	6	39	2	26	2	45	1	0	5	10	1	5	5	5	0	2	15	35	9	4	173	3	13	6	2	2	9	192	10	2	3
IV	22	16	1	9	48	4	26	4	43	1	0	10	9	1	12	6	3	1	3	20	40	9	4	194	4	14	6	2	3	10	216	13	2	3
V	24	15	1	2	42	2	29	0	49	1	0	10	8	0	12	8	3	1	2	16	32	10	5	187	2	12	4	2	3	11	207	10	2	3
VI	14	19	0	4	37	4	21	2	38	1	0	9	9	0	11	6	3	1	2	15	40	7	5	175	2	12	5	2	3	17	201	6	2	3
VII	18	18	—	8	44	5	31	1	40	0	0	11	8	0	8	6	5	2	3	12	42	8	6	190	2	21	5	2	4	21	222	6	2	4
VIII	10	15	0	5	30	3	35	12	28	1	0	9	7	1	12	7	3	1	2	11	30	9	4	175	2	12	5	1	2	6	189	7	2	4
IX	13	18	1	6	37	6	45	14	29	1	1	20	11	1	20	11	6	2	3	17	50	11	6	254	3	22	6	2	3	13	278	3	2	5
X	11	16	1	7	35	6	29	5	33	0	—	21	11	0	14	14	4	1	3	14	40	10	4	208	2	21	5	2	5	8	228	4	1	4
XI	13	17	1	9	40	5	32	2	51	2	0	17	11	0	19	18	4	1	3	24	35	14	5	242	3	16	5	2	4	7	260	9	1	3
XII	14	22	1	5	42	3	24	6	48	1	—	10	8	0	19	9	2	1	3	17	33	16	5	203	2	13	4	3	4	5	218	4	2	3

B Darunter Edeltähle • Dont aciers spéciaux • Di cui acciai speciali • Waarvan speciaalstaal																																	
1965	0	5	4	.	.	7	17	.	.	.	2	0	9	4	11	.	1	59	5	54	2	2	1	.	64	.	.	.
1966	0	17	0	.	.	13	36	.	.	.	1	0	8	7	19	.	1	102	7	95	5	3	1	.	111	.	.	.
1967	0	24	0	.	.	13	40	.	.	.	2	0	8	7	20	.	0	113	7	106	6	3	2	.	124	.	.	.
1968	3	16	0	.	.	10	29	.	.	.	1	0	10	5	19	.	1	95	8	86	6	4	4	.	108	.	.	.
1969	2	24	0	.	.	15	39	.	.	.	1	1	9	6	28	.	1	127	11	116	12	6	5	.	150	.	.	.
1970	14	43	0	.	.	32	60	.	.	.	1	0	10	10	37	.	2	210	28	182	15	8	6	.	239	.	.	.
1970																																	
I	0,1	2,9	—	.	.	1,6	4,7	.	.	.	0,1	—	0,6	0,8	4,6	.	0,1	15,4	2,5	12,9	1,0	0,8	0,2	.	17,4	.	.	.
II	0,0	2,2	0,0	.	.	2,5	4,5	.	.	.	0,0	0,0	0,6	0,5	4,5	.	0,0	14,9	3,2	11,7	1,1	0,7	0,3	.	17,0	.	.	.
III	0,1	3,2	—	.	.	1,6	5,4	.	.	.	0,2	0,1	0,6	0,6	4,6	.	0,1	16,5	3,1	13,3	1,7	0,8	0,2	.	19,2	.	.	.
IV	0,1	3,0	—	.	.	2,8	4,5	.	.	.	0,1	0,0	1,1	0,4	5,0	.	0,3	17,3	3,5	13,8	1,1	0,7	0,4	.	19,6	.	.	.
V	0,1	2,6	0,0	.	.	2,4	4,5	.	.	.	0,0	—	0,8	0,5	2,6	.	0,3	13,7	1,6	12,1	1,2	0,6	0,3	.	15,8	.	.	.
VI	0,5	2,2	—	.	.	2,3	4,8	.	.	.	0,1	0,0	1,0	0,9	2,0	.	0,2	13,9	1,5	12,4	1,1	0,7	0,5	.	16,1	.	.	.
VII	2,1	8,1	—	.	.	3,3	4,4	.	.	.	0,1	0,1	1,0	0,8	2,8	.	0,2	22,8	1,9	20,9	1,8	0,6	0,8	.	26,1	.	.	.
VIII	0,3	4,0	—	.	.	3,0	3,2	.	.	.	0,0	0,0	0,7	1,0	1,7	.	0,0	13,8	2,1	11,8	1,0	0,6	0,5	.	16,0	.	.	.
IX	1,5	8,0	—	.	.	4,8	6,3	.	.	.	0,1	0,1	0,8	0,5	2,4	.	0,3	24,7	2,7	22,0	1,7	0,5	0,6	.	27,5	.	.	.
X	3,6	4,2	—	.	.	2,8	6,9	.	.	.	0,1	0,0	1,2	0,8	2,9	.	0,2	22,7	2,0	20,7	1,4	0,6	0,7	.	25,3	.	.	.
XI	3,6	1,0	0,0	.	.	2,5	6,3	.	.	.	0,2	—	0,6	2,1	2,4	.	0,3	19,0	2,6	16,5	0,9	0,6	0,9	.	21,4	.	.	.
XII	2,5	1,3	0,0	.	.	2,2	4,8	.	.	.	0,1	—	1,2	1,5	1,5	.	0,0	15,2	1,7	13,5	0,7	0,6	0,8	.	17,2	.	.	.

* Siehe Überschriften der Spalten Seite 87 (Falzblatt) * Voir les en-têtes des colonnes page 87 (dépliant) * Vedere le intestazioni delle colonne a pagina 87 (pieghevole) * Voor de tekst der kolommen zie men blad- zijde 87 (vouwblad)

Bezüge aus anderen Ländern der EGKS • Réceptions en provenance des autres pays de la CECA •
Arrivi dagli altri paesi della CECA • Aanvoer uit andere landen der EGKS

1000 t

*	0	1	2	3	4	5	6	7	8	9	10	11	12	13	14	15	16	17	18	19	20	21	22	23	24	25	26	27	28	29	30	31	32	33	
A Eisen und Stahl • Sidérurgie • Siderurgia • Ijzer en staal																																			
1965	16	5	0	7	29	8	22	1	49	36	8	112	519	51	215	142	149	11	7	223	129	32	31	1 746	3	22	99	13	54	322	2 234	7	24	5	
1966	17	37	1	5	60	11	3	1	126	32	5	120	507	56	249	139	143	14	5	242	137	36	34	1 861	3	26	112	13	54	382	2 422	6	22	7	
1967	0	9	0	5	14	9	16	11	93	34	4	120	499	71	242	127	131	12	4	222	153	40	37	1 826	1	32	119	13	60	509	2 527	3	20	5	
1968	0	9	0	5	14	18	3	28	192	32	3	137	502	57	297	149	163	22	5	239	203	38	45	2 135	1	36	133	15	65	466	2 813	1	21	6	
1969	1	20	0	6	27	7	4	3	182	35	5	145	443	80	338	163	174	26	5	347	211	39	61	2 267	2	35	159	20	81	540	3 067	1	25	10	
1970	4	59	0	9	72	31	8	156	5	42	6	133	422	104	375	166	133	32	4	366	231	41	61	2 316	1	38	178	19	83	591	3 188	2	26	10	
1970																																			
I	0	4	—	1	5	1	0	10	0	2	0	12	46	7	36	12	15	2	0	30	22	3	6	206	0	3	15	2	7	34	264	0	1	1	
II	0	3	—	0	4	1	0	10	0	3	1	10	40	7	37	16	11	3	0	32	20	1	5	198	0	3	14	1	8	55	275	0	2	0	
III	0	5	—	0	6	0	0	14	0	5	1	12	49	8	33	16	14	3	0	36	19	2	6	219	0	3	16	2	8	70	315	0	2	0	
IV	1	8	0	2	10	3	0	26	1	5	1	11	44	6	35	16	12	4	0	28	18	2	7	219	0	4	17	2	8	45	291	0	2	1	
V	0	5	—	1	6	3	0	8	0	6	1	11	37	6	36	14	14	1	0	29	18	3	5	193	0	3	15	1	6	43	258	0	3	1	
VI	0	5	—	0	6	6	0	9	1	5	0	9	44	11	37	17	13	3	0	32	22	3	5	216	0	3	16	2	8	51	293	0	2	1	
VII	0	5	—	0	7	2	1	2	0	3	0	13	32	5	36	14	10	2	0	27	20	5	4	176	0	3	15	2	6	42	241	0	3	1	
VIII	0	5	—	0	5	6	1	8	1	4	1	10	22	9	26	12	11	2	0	26	20	3	4	165	0	4	14	1	6	35	221	0	2	2	
IX	0	5	—	1	6	3	1	16	0	3	1	11	23	12	28	14	8	3	0	29	21	5	5	183	0	3	15	1	7	52	258	0	1	1	
X	0	5	—	0	6	1	0	17	1	2	0	12	28	13	26	14	9	3	0	31	16	2	5	181	0	3	16	2	6	44	248	0	2	1	
XI	0	4	—	0	4	1	3	13	0	1	1	10	25	11	22	11	8	3	0	35	20	3	5	173	0	3	13	1	6	63	257	0	2	1	
XII	0	6	0	1	8	4	1	23	0	2	0	10	32	9	24	12	8	2	1	31	15	8	5	188	0	3	13	2	7	59	267	0	3	1	
B Darunter Edeltähle • Dont aciers spéciaux • Di cui acciai speciali • Waarvan specialstaal																																			
1965	1	1	0	.	.	.	0	11	0	1	5	4	.	0	25	3	22	6	2	15	.	48	.	.	.	
1966	1	1	0	.	.	.	2	11	0	0	1	7	6	.	29	3	26	7	3	14	.	53	.	.	.	
1967	1	1	0	.	.	.	2	10	0	0	1	10	8	.	34	1	32	8	2	16	.	60	.	.	.	
1968	2	1	0	.	.	.	3	13	0	0	1	6	10	.	37	1	36	11	3	21	.	72	.	.	.	
1969	1	2	0	.	.	.	3	12	0	0	1	7	8	.	37	2	35	13	5	19	.	76	.	.	.	
1970	1	2	0	.	.	.	1	15	0	0	3	6	10	.	40	1	38	15	4	19	.	78	.	.	.	
1970																																			
I	0,0	0,1	—	.	.	.	0,1	1,0	0,1	0,1	0,2	0,4	0,9	.	0,1	3,1	0,2	2,9	1,0	0,3	1,8	.	6,2	.	.	.
II	0,2	0,1	—	.	.	.	0,0	1,0	0,0	0,0	0,2	0,3	0,9	.	0,2	2,8	0,1	2,7	1,0	0,3	1,8	.	5,9	.	.	.
III	0,0	0,0	—	.	.	.	0,0	1,4	0,0	—	0,1	0,4	0,8	.	0,1	3,0	0,1	2,9	1,3	0,3	1,5	.	6,0	.	.	.
IV	0,2	0,1	—	0,0	.	.	0,1	1,2	0,1	0,0	0,1	1,0	1,2	.	0,2	4,4	0,2	4,2	1,3	0,3	1,7	.	7,7	.	.	.
V	0,2	0,1	—	0,1	.	.	0,1	1,1	0,0	0,0	0,1	0,5	0,8	.	0,1	3,1	0,0	3,0	1,1	0,2	1,4	.	5,8	.	.	.
VI	—	0,1	—	—	.	.	0,1	1,4	0,0	—	0,0	0,9	1,0	.	0,1	3,6	0,1	3,5	1,1	0,4	1,8	.	6,8	.	.	.
VII	—	0,4	—	0,0	.	.	0,1	1,4	0,0	0,0	0,0	0,5	0,9	.	0,1	3,4	0,1	3,3	1,3	0,4	1,5	.	6,6	.	.	.
VIII	0,1	0,4	—	—	.	.	0,1	1,7	0,0	0,0	0,1	0,4	0,8	.	0,1	3,8	0,1	3,7	1,1	0,3	1,4	.	6,6	.	.	.
IX	0,2	0,1	—	—	.	.	0,2	1,4	1,0	0,1	0,2	0,5	0,6	.	0,1	3,4	0,1	3,3	1,4	0,3	1,8	.	6,8	.	.	.
X	—	0,1	—	—	.	.	0,2	1,2	0,1	0,0	0,3	0,2	0,8	.	0,1	3,1	0,2	2,9	1,4	0,6	1,5	.	6,5	.	.	.
XI	0,2	0,0	—	—	.	.	0,1	1,1	0,0	—	0,3	0,2	0,7	.	0,1	2,8	0,1	2,7	1,3	0,3	1,6	.	6,0	.	.	.
XII	0,1	—	—	0,0	.	.	0,2	0,9	0,0	0,0	0,9	0,5	0,6	.	0,1	3,3	0,1	3,2	1,6	0,4	1,5	.	6,7	.	.	.

* Siehe Überschriften der Spalten Seite 87 (Falblatt) • Voir les en-têtes des colonnes page 87 (dépliant) • Vedere le intestazioni delle colonne a pagina 87 (pieghevole) • Voor de tekst der kolommen zie men bladzijde 87 (vouwblad)

Einfuhr aus dritten Ländern • Importations en provenance des pays tiers • Importazioni provenienti dai paesi terzi • Invoer uit derde landen

*	0	1	2	3	4	5	6	7	8	9	10	11	12	13	14	15	16	17	18	19	20	21	22	23	24	25	26	27	28	29	30	31	32	33
A																																		
Eisen und Stahl • Sidérurgie • Siderurgia • Ijzer en staal																																		
1965	28	61	2	25	116	0	19	1	81	0	0	23	3	—	1	2	0	0	0	8	6	1	2	147	18	25	9	4	2	8	169	1	1	28
1966	35	66	1	30	133	2	2	4	105	0	0	19	3	0	1	3	1	2	0	17	8	1	2	171	14	21	4	5	2	8	189	0	0	25
1967	9	49	1	35	94	28	5	42	136	0	—	21	5	—	1	5	0	6	1	24	7	1	1	283	16	35	5	4	2	6	300	—	0	24
1968	35	45	1	32	112	0	19	53	106	0	—	32	7	—	1	6	0	8	0	38	4	0	0	277	25	34	8	7	3	8	308	—	1	36
1969	33	35	14	36	118	16	14	95	244	0	—	38	32	—	4	9	0	2	1	56	4	1	10	527	27	39	9	6	2	9	552	—	1	40
1970	8	53	1	23	84	4	44	105	265	0	—	46	24	0	4	7	0	0	0	88	5	0	8	600	34	49	8	8	2	16	635	—	1	47
1970																																		
I	0	2	0	1	3	0	1	8	18	—	—	4	1	—	1	1	0	—	—	22	0	0	1	57	3	2	1	0	0	1	59	—	0	4
II	—	2	0	4	7	0	0	4	16	—	—	4	2	—	0	1	0	—	—	12	0	0	0	41	3	3	1	0	0	1	44	—	0	2
III	0	5	0	1	6	0	0	12	32	—	—	2	1	—	2	0	0	0	0	4	0	0	0	55	2	5	1	1	0	2	58	—	0	5
IV	0	3	—	1	4	1	7	18	46	—	—	4	5	0	0	0	0	—	—	5	0	0	2	89	3	7	1	1	0	1	93	—	0	5
V	1	6	0	1	8	0	0	20	74	—	—	2	6	—	0	1	0	0	0	6	0	0	2	113	2	3	1	0	0	2	116	—	0	4
VI	3	6	—	2	9	1	0	9	24	—	—	7	1	—	0	0	0	—	—	9	0	0	0	52	6	5	1	0	0	1	54	0	3	0
VII	1	5	0	3	8	1	34	0	15	0	—	7	1	0	0	0	0	0	0	4	0	0	0	62	2	6	1	1	0	2	66	0	4	0
VIII	1	5	0	1	6	0	—	13	1	—	—	1	2	—	0	1	0	0	—	5	0	—	0	23	1	2	0	1	0	1	25	—	0	5
IX	1	4	0	2	7	0	0	8	15	—	—	5	2	0	0	0	0	—	0	2	1	0	0	33	4	4	1	1	0	1	36	—	0	3
X	0	7	0	3	10	—	0	4	19	—	—	4	1	—	0	1	0	0	—	7	1	—	1	38	3	5	1	1	0	1	40	—	0	5
XI	0	3	0	1	5	0	1	8	2	—	—	3	1	—	0	1	0	0	—	12	1	—	0	28	2	4	1	1	0	1	30	—	0	4
XII	—	7	0	3	11	—	—	—	2	—	—	3	1	—	0	1	0	0	—	1	1	—	0	9	3	4	1	1	0	2	12	—	0	4
B																																		
Darunter Edelmstähle • Dont aciers spéciaux • Di cui acciai speciali • Waarvan speciaalstaal																																		
1965	0	0	18	.	.	18	2	.	.	.	0	0	0	1	3	.	0	43	18	25	2	2	1	.	48	.	.	.	
1966	0	0	14	.	.	14	2	.	.	.	0	0	0	1	3	.	0	35	14	21	2	3	1	.	41	.	.	.	
1967	0	0	28	.	.	17	2	.	.	.	0	0	—	1	3	.	0	52	16	35	1	3	1	.	56	.	.	.	
1968	0	1	27	.	.	25	3	.	.	.	0	1	—	2	1	.	0	60	25	34	2	5	1	.	68	.	.	.	
1969	1	3	22	.	.	27	7	.	.	.	0	0	—	4	1	.	1	65	27	39	6	3	1	.	76	.	.	.	
1970	4	3	25	.	.	35	10	.	.	.	0	0	0	3	2	.	1	84	34	49	7	4	1	.	96	.	.	.	
1970																																		
I	0,3	0,4	0,5	.	.	2,8	0,5	.	.	.	0,0	—	—	0,2	0,2	.	0,2	5,1	2,8	2,4	0,6	0,1	0,0	.	5,9	.	.	.	
II	0,0	0,2	1,8	.	.	2,9	0,9	.	.	.	0,0	—	—	0,1	0,1	.	0,0	6,2	2,9	3,2	0,5	0,2	0,1	.	6,9	.	.	.	
III	0,1	0,3	3,0	.	.	2,5	0,6	.	.	.	0,0	—	—	0,4	0,3	.	0,1	7,4	2,4	4,9	0,5	0,4	0,1	.	8,4	.	.	.	
IV	1,1	1,0	2,3	.	.	2,0	0,7	.	.	.	0,0	—	0,0	0,2	0,1	.	0,0	8,5	2,9	5,6	0,8	0,9	0,1	.	10,2	.	.	.	
V	0,0	0,2	1,1	.	.	2,1	1,1	.	.	.	0,0	—	—	0,3	0,1	.	—	4,9	2,1	2,8	0,5	0,1	0,1	.	5,6	.	.	.	
VI	0,8	—	2,6	.	.	6,1	1,0	.	.	.	0,0	—	—	0,5	0,1	.	0,1	11,2	6,0	5,2	0,7	0,2	0,1	.	12,2	.	.	.	
VII	0,8	—	4,1	.	.	2,0	0,9	.	.	.	0,0	—	0,0	0,2	0,0	.	0,0	8,1	1,9	6,2	0,8	0,4	0,1	.	9,3	.	.	.	
VIII	0,5	—	0,5	.	.	0,6	0,7	.	.	.	0,0	0,0	—	0,3	0,1	.	0,1	2,7	0,6	2,1	0,3	0,5	0,1	.	3,5	.	.	.	
IX	—	0,4	1,7	.	.	4,4	1,2	.	.	.	0,0	—	—	0,2	0,2	.	—	8,1	4,4	3,7	0,9	0,6	0,1	.	9,6	.	.	.	
X	—	—	—	.	.	3,4	0,9	.	.	.	0,0	—	—	0,4	0,4	.	0,0	8,5	3,3	5,2	0,1	0,1	0,0	.	9,6	.	.	.	
XI	0,0	0,6	2,3	.	.	2,5	0,5	.	.	.	0,0	0,0	—	0,4	0,1	.	0,1	6,5	2,4	4,1	0,5	0,4	0,0	.	7,4	.	.	.	
XII	—	—	1,7	.	.	2,9	0,8	.	.	.	0,0	0,0	—	0,3	0,5	.	0,1	6,3	2,8	3,7	0,5	0,2	0,1	.	7,1	.	.	.	

Bezüge aus anderen Ländern der EGKS • Réceptions en provenance des autres pays de la CECA •
Arrivi dagli altri paesi della CECA • Aanvoer uit andere landen der EGKS

1000 t

*	0	1	2	3	4	5	6	7	8	9	10	11	12	13	14	15	16	17	18	19	20	21	22	23	24	25	26	27	28	29	30	31	32	33	
A Eisen und Stahl • Sidérurgie • Siderurgia • Ijzer en staal																																			
1965	30	112	12	42	196	151	71	3	105	2	1	153	80	0	48	24	18	8	5	135	73	9	8	894	35	34	19	7	9	44	974	0	6	11	
1966	21	88	11	37	157	183	91	6	234	3	1	179	80	0	45	29	20	11	3	152	174	13	11	1 235	40	36	36	6	9	61	1 348	4	7	11	
1967	28	84	14	37	163	195	85	25	308	2	0	174	85	1	46	20	21	10	2	119	152	17	12	1 273	31	38	27	5	16	143	1 465	3	11	11	
1968	27	90	19	41	177	112	75	9	267	3	1	214	101	2	44	22	31	9	2	134	177	16	14	1 233	40	43	32	6	15	92	1 377	3	8	14	
1969	28	117	8	46	199	138	66	5	287	4	1	214	120	1	51	30	30	16	2	190	148	29	21	1 355	52	49	44	9	12	106	1 525	3	8	18	
1970	31	142	17	60	250	145	70	68	349	2	2	252	132	3	42	24	20	11	2	184	136	34	26	1 503	54	56	46	13	15	128	1 705	1	11	23	
1970	I	3	10	1	5	19	20	6	0	46	0	0	25	12	0	4	2	2	1	0	16	7	4	2	148	3	4	4	1	1	7	161	—	1	2
	II	1	11	—	3	15	10	7	0	27	0	0	20	11	0	5	2	2	1	0	14	8	2	3	112	7	5	4	1	2	7	126	0	1	2
	III	4	15	1	4	24	15	9	0	29	0	0	30	11	—	6	2	2	1	0	16	11	3	1	137	8	5	4	1	2	11	154	0	0	3
	IV	5	12	2	7	26	14	7	0	38	0	0	26	11	0	4	2	2	1	0	18	8	4	2	137	5	5	4	1	1	10	154	0	0	2
	V	2	11	0	4	17	14	4	0	26	0	0	18	10	1	3	2	2	1	0	11	6	3	1	100	3	4	3	1	1	9	115	0	0	1
	VI	2	14	1	4	21	8	5	0	29	0	0	23	12	1	4	2	2	1	0	15	8	3	3	118	4	6	6	1	1	9	135	0	0	1
	VII	3	9	3	6	20	19	4	9	33	0	0	20	7	1	1	2	1	1	0	20	7	3	2	131	3	4	3	1	1	9	144	0	0	1
	VIII	3	10	4	5	22	4	4	28	17	0	0	13	13	0	2	3	1	1	0	19	6	2	1	115	3	6	3	1	1	14	134	—	1	2
	IX	5	14	0	5	25	5	5	13	18	0	0	17	13	0	2	2	1	1	0	15	12	3	2	110	3	5	3	1	1	12	126	0	0	1
	X	2	14	1	4	21	17	3	4	35	0	0	21	11	0	4	2	2	1	0	14	17	4	3	136	7	5	5	1	1	11	154	—	1	2
	XI	2	11	1	5	18	7	8	1	26	0	0	16	11	0	3	3	2	1	0	14	17	2	3	113	4	5	3	1	1	14	132	0	0	1
	XII	1	12	2	6	21	10	8	12	22	0	0	23	11	0	3	2	1	1	0	11	29	1	3	139	5	4	4	1	1	17	162	0	0	3

B Darunter Edeltähle • Dont aciers spéciaux • Di cui acciai speciali • Waarvan specialstaal																																			
1965	3	3	2	.	.	37	16	.	.	.	1	0	1	2	3	.	0	69	35	34	4	2	4	.	78	
1966	0	2	2	.	.	43	19	.	.	.	1	0	0	4	4	.	0	77	40	36	5	1	3	.	86	
1967	0	4	2	.	.	32	18	.	.	.	1	0	0	4	5	.	1	68	31	38	5	1	3	.	78	
1968	0	3	2	.	.	40	22	.	.	.	4	0	1	4	5	.	1	82	40	43	7	2	3	.	94	
1969	0	6	0	.	.	51	25	.	.	.	3	0	2	5	6	.	1	101	52	49	11	3	3	.	117	
1970	5	3	1	.	.	55	32	.	.	.	3	0	1	6	5	.	1	111	54	56	10	5	4	.	130	
1970	I	—	0,3	0,0	.	.	3,0	2,3	.	.	.	0,3	0,0	0,1	0,7	0,7	.	0,1	7,4	3,1	4,3	0,9	0,4	0,2	.	9,0	
	II	—	0,4	0,0	.	.	6,6	2,2	.	.	.	0,4	—	0,1	0,4	0,6	.	0,4	11,1	6,6	4,5	0,6	0,3	0,4	.	12,4	
	III	0,7	0,1	0,0	.	.	8,2	2,1	.	.	.	0,2	0,0	0,1	0,6	0,7	.	0,1	12,9	8,0	4,9	0,8	0,5	0,4	.	14,5	
	IV	0,5	0,1	—	.	.	5,5	2,7	.	.	.	0,2	0,1	0,1	0,5	0,6	.	0,1	10,4	5,3	5,1	0,8	0,3	0,3	.	11,9	
	V	0,3	0,1	0,1	.	.	2,8	2,1	.	.	.	0,1	0,0	0,0	0,4	0,4	.	0,0	6,4	2,7	3,8	0,7	0,3	0,3	.	7,7	
	VI	0,8	0,4	—	.	.	4,5	3,1	.	.	.	0,2	0,0	0,1	0,5	0,5	.	0,0	10,2	4,4	5,8	1,1	0,5	0,4	.	12,1	
	VII	0,5	0,1	0,1	.	.	2,9	2,4	.	.	.	0,1	0,0	0,0	0,3	0,3	.	0,1	6,8	3,0	3,8	0,6	0,3	0,3	.	8,0	
	VIII	0,5	0,2	—	.	.	3,1	3,6	.	.	.	0,2	0,0	0,1	0,3	0,2	.	0,0	8,5	3,0	5,5	0,9	0,3	0,3	.	10,0	
	IX	0,2	0,2	0,2	.	.	3,1	2,8	.	.	.	0,2	0,0	0,1	0,3	0,3	.	0,0	7,7	3,0	4,7	0,6	0,3	0,3	.	9,0	
	X	0,1	0,1	—	.	.	6,5	3,2	.	.	.	0,3	0,0	0,0	0,8	0,2	.	0,0	11,4	6,5	4,9	1,2	0,5	0,4	.	13,5	
	XI	0,8	0,2	—	.	.	3,4	2,6	.	.	.	0,3	0,1	0,1	0,5	0,3	.	0,0	8,3	3,7	4,6	0,7	0,4	0,2	.	9,7	
	XII	0,5	0,4	—	.	.	5,6	2,3	.	.	.	0,1	0,0	0,1	0,4	0,2	.	0,0	9,6	5,3	4,3	0,9	0,5	0,4	.	11,3	

* Siehe Überschriften der Spalten Seite 87 (Falzblatt) * Voir les en-têtes des colonnes page 87 (dépliant) * Vedere le intestazioni delle colonne a pagina 87 (pieghevole) * Voor de tekst der kolommen zie men bladzijde 87 (vouwblad)

Ausfuhr nach dritten Ländern • Exportations vers les pays tiers • Esportazioni verso i paesi terzi • Uitvoer naar derde landen

*	0	1	2	3	4	5	6	7	8	9	10	11	12	13	14	15	16	17	18	19	20	21	22	23	24	25	26	27	28	29	30	31	32	33
A																																		
Eisen und Stahl • Sidérurgie • Siderurgia • Ijzer en staal																																		
1965	23	192	4	131	349	61	1024	151	703	247	31	1170	2708	130	1109	1324	453	112	116	1634	2351	473	493	14290	60	257	362	73	489	1831	17044	4	171	57
1966	17	247	2	165	432	37	838	125	741	147	33	995	2172	135	1003	1076	411	103	135	1454	1919	521	553	12400	52	278	396	67	479	1661	15003	36	161	76
1967	376	657	2	80	1115	8	785	643	993	129	55	1055	2191	135	1014	1233	432	86	172	1556	2560	615	659	14322	55	373	426	70	483	2029	17330	21	134	78
1968	85	220	2	133	439	25	705	249	1276	146	35	1313	2157	121	1075	1410	395	99	146	1418	3400	569	806	15345	53	358	419	59	530	2333	18686	20	148	87
1969	99	239	2	93	433	332	544	69	803	172	46	1096	1700	130	1047	1267	456	91	137	1468	3231	748	805	14143	53	412	450	75	510	2471	17650	14	151	76
1970	101	200	2	113	415	81	431	25	1084	175	60	1014	1904	142	947	1054	406	75	142	1390	3021	779	734	13463	78	431	508	93	480	2427	16972	18	179	93
1970																																		
I	22	16	0	16	54	35	39	3	51	19	4	55	124	15	76	83	42	6	11	139	271	62	62	1097	8	37	44	7	40	181	1370	2	20	7
II	2	12	0	3	17	13	22	5	45	13	8	79	130	13	67	81	35	7	10	127	258	64	64	1039	9	35	43	7	40	239	1368	0	12	5
III	17	14	0	6	37	4	22	1	65	13	6	90	149	12	71	88	35	6	9	120	212	68	55	1025	5	32	41	6	43	208	1323	1	13	8
IV	3	17	0	19	40	3	26	3	55	18	4	85	145	13	89	100	36	8	12	120	247	63	69	1096	5	45	46	8	41	219	1410	1	11	9
V	23	7	—	1	31	3	13	4	80	11	6	77	127	12	79	90	41	6	11	120	205	60	49	994	4	33	38	8	35	206	1282	0	14	7
VI	3	18	0	10	31	3	25	1	56	14	5	84	167	13	88	88	29	5	12	112	192	66	61	1022	4	38	40	8	42	184	1296	5	18	7
VII	22	20	0	11	53	3	31	1	73	12	4	80	182	15	79	96	37	6	13	100	258	66	64	1119	5	39	46	9	43	213	1430	2	17	10
VIII	0	23	0	10	33	0	26	0	104	11	8	80	145	9	79	73	29	6	11	97	229	52	55	1015	11	34	35	9	30	199	1288	3	7	8
IX	2	24	0	0	26	2	51	0	107	14	4	69	156	12	71	67	27	7	11	117	262	59	58	1094	6	34	41	7	36	194	1372	2	12	6
X	3	16	0	20	39	3	53	0	136	15	3	95	180	10	92	108	34	6	15	120	281	65	74	1291	4	39	48	8	46	204	1596	1	20	8
XI	3	12	0	4	19	4	42	0	163	13	6	101	183	8	64	86	27	7	14	109	315	61	56	1261	10	33	39	8	37	196	1541	0	14	9
XII	1	21	0	12	34	8	77	6	147	20	5	118	201	9	92	89	32	6	12	109	288	87	65	1371	8	36	45	9	46	182	1653	2	22	10
B																																		
Darunter Edeltähle • Dont aciers spéciaux • Di cui acciai speciali • Waarvan specialstaal																																		
1965	13	29	0	.	.	.	35	94	.	.	.	6	0	86	14	35	.	4	316	60	257	45	15	79	.	455	.	.	.
1966	0	31	0	.	.	.	38	97	.	.	.	5	0	100	13	36	.	8	330	52	278	51	14	88	.	483	.	.	.
1967	1	18	1	.	.	.	61	119	.	.	.	3	0	139	24	46	.	17	428	55	373	68	19	88	.	603	.	.	.
1968	4	19	0	.	.	.	58	98	.	.	.	3	1	124	32	49	.	21	410	53	358	79	15	105	.	610	.	.	.
1969	13	28	8	.	.	.	61	141	.	.	.	3	1	112	56	49	.	23	495	83	412	83	17	110	.	706	.	.	.
1970	12	18	20	.	.	.	74	124	.	.	.	5	1	119	58	53	.	24	508	78	431	97	17	125	.	747	.	.	.
1970																																		
I	1,7	1,9	1,9	.	.	.	7,3	10,2	.	.	.	0,6	0,1	9,1	5,8	3,7	.	1,9	44,1	7,6	36,5	7,2	1,9	10,6	.	63,8	.	.	.
II	2,0	1,6	1,6	.	.	.	4,2	13,6	.	.	.	0,5	0,2	8,8	4,0	4,6	.	2,9	43,8	8,7	35,1	9,1	1,6	9,5	.	64,0	.	.	.
III	1,5	0,8	0,5	.	.	.	6,4	11,1	.	.	.	0,3	0,2	7,7	3,9	4,4	.	0,5	37,2	5,0	32,2	7,3	1,2	11,3	.	57,0	.	.	.
IV	1,1	1,5	3,5	.	.	.	5,7	9,8	.	.	.	0,4	0,1	9,5	4,5	5,8	.	3,6	45,6	5,4	40,2	8,8	1,5	10,6	.	66,6	.	.	.
V	1,0	0,9	1,8	.	.	.	4,3	8,8	.	.	.	0,3	0,1	9,6	3,9	4,9	.	1,6	37,1	4,1	33,0	6,9	1,4	9,0	.	54,4	.	.	.
VI	1,3	0,9	2,6	.	.	.	4,0	10,2	.	.	.	0,3	0,1	9,8	6,7	3,9	.	1,9	41,7	3,8	37,9	7,0	1,1	10,7	.	60,5	.	.	.
VII	1,2	2,4	0,0	.	.	.	5,5	11,0	.	.	.	0,6	0,1	11,2	5,2	4,9	.	1,7	43,9	4,9	39,0	8,1	1,5	10,9	.	64,4	.	.	.
VIII	0,1	2,2	3,6	.	.	.	6,8	10,2	.	.	.	0,3	0,0	9,6	4,9	4,4	.	2,4	44,4	10,5	34,0	7,7	1,4	8,2	.	61,7	.	.	.
IX	0,3	1,0	2,3	.	.	.	7,8	7,4	.	.	.	0,4	0,0	8,7	5,5	4,7	.	1,6	39,6	5,5	34,1	8,0	1,1	10,1	.	58,9	.	.	.
X	1,1	2,0	1,8	.	.	.	5,5	9,2	.	.	.	0,3	0,1	12,3	5,6	4,4	.	1,6	43,9	4,4	39,5	9,4	1,2	11,7	.	66,2	.	.	.
XI	0,0	2,1	0,0	.	.	.	6,3	11,8	.	.	.	0,2	0,2	12,5	3,7	3,5	.	2,2	42,8	9,6	33,2	7,8	1,0	10,1	.	61,7	.	.	.
XII	1,1	0,7	0,2	.	.	.	9,7	10,7	.	.	.	0,4	0,2	10,4	4,1	4,3	.	2,3	44,0	8,2	35,8	9,2	1,8	12,4	.	67,4	.	.	.

Lieferungen in Länder der EGKS • Livraisons aux pays de la CECA • Consegna agli altri paesi della CECA • Leveringen aan landen der EGKS

1000 t

*	0	1	2	3	4	5	6	7	8	9	10	11	12	13	14	15	16	17	18	19	20	21	22	23	24	25	26	27	28	29	30	31	32	33	
A	Eisen und Stahl • Sidérurgie • Siderurgia • Ijzer en staal																																		
1965	141	414	24	151	729	282	736	383	987	50	12	951	1807	55	894	494	749	80	88	1 634	2 138	276	219	11 834	64	414	237	40	177	625	12914	81	47	53	
1966	119	435	24	152	729	337	724	465	1387	51	8	1076	1976	62	1023	567	736	91	82	1 749	2 153	309	209	12 986	67	466	300	43	200	717	14246	62	48	69	
1967	263	459	22	167	911	368	805	435	1671	49	8	1087	1977	79	1077	572	695	93	78	1 829	2 309	311	250	13 692	75	471	314	49	223	953	15 232	81	54	69	
1968	327	432	22	179	960	310	812	604	1755	49	6	1330	2346	62	1226	675	800	113	78	2 075	2 654	315	272	15 483	119	498	394	59	247	955	17 138	104	51	92	
1969	300	520	15	218	1 053	588	976	578	1870	60	7	1259	2584	94	1399	738	922	142	86	2 500	3 040	347	339	17 530	159	594	539	76	316	1 177	19 638	172	61	126	
1970	230	572	21	267	1 091	466	1 081	525	2232	64	10	1355	2640	115	1697	739	839	140	91	2 298	2 889	400	375	17 955	160	736	568	93	339	1 238	20 193	153	70	141	
1970																																			
I	21	51	0	19	90	40	95	40	162	5	0	92	263	9	159	65	79	13	6	214	250	25	35	1 552	13	59	46	8	28	77	1 711	17	4	11	
II	12	61	1	21	95	42	95	42	156	6	1	121	242	9	136	61	70	9	8	221	254	25	32	1 528	16	54	50	7	31	118	1 734	15	7	10	
III	29	57	2	25	113	37	96	37	186	7	1	140	266	9	162	69	84	12	7	221	262	31	36	1 663	16	59	51	8	32	110	1 864	14	6	12	
IV	6	40	3	22	71	55	90	49	190	5	1	132	264	7	175	76	82	14	8	246	288	38	36	1 756	14	59	54	8	35	107	1 960	19	7	10	
V	30	44	2	22	98	47	81	27	169	8	1	105	208	8	140	62	76	11	7	183	241	30	30	1 434	13	55	45	6	27	98	1 609	12	6	10	
VI	12	55	0	22	89	44	65	30	152	6	1	118	220	10	147	63	77	10	9	187	242	35	33	1 451	15	67	54	8	30	97	1 639	10	6	12	
VII	33	45	3	25	105	41	111	74	195	5	1	115	235	7	147	70	77	13	8	189	258	36	24	1 604	11	64	49	8	27	104	1 792	13	6	12	
VIII	11	28	4	20	63	38	106	76	229	3	1	98	179	8	118	53	53	8	5	143	175	32	20	1 345	11	63	30	6	16	74	1 470	6	3	13	
IX	16	33	2	21	72	31	104	34	248	8	1	110	208	12	135	63	70	9	9	180	230	37	29	1 518	13	80	51	7	29	96	1 702	8	5	13	
X	14	43	1	23	82	38	84	35	193	3	1	109	205	15	152	61	69	12	9	175	237	35	33	1 463	16	64	46	9	28	103	1 649	10	6	13	
XI	25	50	2	20	96	25	77	31	184	5	1	108	169	11	123	51	44	14	8	162	223	31	31	1 298	4	33	46	8	26	117	1 497	13	6	11	
XII	22	67	1	26	116	28	78	51	167	4	0	106	178	10	103	46	57	14	8	174	229	44	36	1 332	12	50	47	9	29	137	1 554	15	7	13	
B	Darunter Edeltähle • Dont aciers spéciaux • Di cui acciai speciali • Waarvan speciaalstaal																																		
1965	36	44	52	.	.	.	81	145	.	.	.	9	1	53	18	37	.	2	479	64	414	40	10	41	.	570	.	.	.	
1966	47	66	42	.	.	.	85	166	.	.	.	9	1	45	24	40	.	7	532	67	466	44	12	49	.	638	.	.	.	
1967	37	73	43	.	.	.	94	170	.	.	.	9	1	37	24	49	.	9	545	75	471	43	16	53	.	657	.	.	.	
1968	21	58	56	.	.	.	142	188	.	.	.	12	2	37	36	54	.	12	618	119	498	54	17	74	.	763	.	.	.	
1969	20	73	52	.	.	.	143	283	.	.	.	13	2	41	52	60	.	12	753	159	594	89	24	97	.	963	.	.	.	
1970	18	95	96	.	.	.	180	311	.	.	.	17	2	47	55	61	.	14	896	160	736	104	31	105	.	1 136	.	.	.	
1970																																			
I	0,7	6,6	6,0	.	.	.	14,0	28,9	.	.	.	1,4	0,1	2,5	4,5	6,0	.	1,1	71,9	12,9	58,9	7,9	3,2	8,1	.	91,0	.	.	.	
II	0,8	6,5	3,4	.	.	.	16,4	26,8	.	.	.	1,5	0,1	4,1	4,2	4,9	.	1,4	70,0	16,0	54,0	8,8	2,1	9,1	.	90,0	.	.	.	
III	2,2	7,2	4,5	.	.	.	16,5	27,2	.	.	.	1,7	0,2	4,2	4,0	5,8	.	1,3	75,8	15,6	59,2	8,3	2,7	9,5	.	95,2	.	.	.	
IV	1,5	5,8	4,8	.	.	.	16,5	24,6	.	.	.	1,5	0,1	4,4	4,8	6,6	.	1,4	72,0	13,6	58,8	9,5	2,8	10,4	.	94,8	.	.	.	
V	1,9	6,2	6,3	.	.	.	13,1	23,9	.	.	.	1,6	0,1	3,6	4,8	5,3	.	1,6	68,5	13,1	55,4	8,2	2,5	8,1	.	87,2	.	.	.	
VI	2,2	5,8	7,6	.	.	.	15,4	31,4	.	.	.	1,7	0,3	4,6	7,3	5,5	.	1,0	82,6	15,2	67,4	10,4	2,7	9,4	.	105,0	.	.	.	
VII	2,1	12,1	5,8	.	.	.	11,4	25,8	.	.	.	1,2	0,1	4,5	5,7	5,0	.	1,0	74,8	10,5	64,3	9,7	2,3	8,6	.	95,4	.	.	.	
VIII	1,7	16,9	14,3	.	.	.	12,6	18,2	.	.	.	0,6	0,1	2,6	3,1	3,5	.	0,2	73,8	10,6	63,2	5,3	2,1	5,4	.	86,5	.	.	.	
IX	1,4	11,8	14,6	.	.	.	17,7	29,8	.	.	.	1,7	0,3	4,0	4,5	4,8	.	2,3	92,7	12,9	79,8	10,4	2,8	9,4	.	115,3	.	.	.	
X	1,6	6,3	9,3	.	.	.	17,4	28,1	.	.	.	1,5	0,2	4,6	3,6	5,9	.	1,2	79,6	15,5	64,1	8,8	2,3	9,2	.	99,9	.	.	.	
XI	1,2	5,0	12,2	.	.	.	15,1	25,4	.	.	.	1,2	0,4	4,0	3,6	4,4	.	1,0	73,4	12,7	60,7	9,6	2,6	8,1	.	93,7	.	.	.	
XII	1,1	5,1	6,8	.	.	.	14,0	20,6	.	.	.	1,0	0,1	4,2	4,7	3,6	.	0,7	61,8	12,0	49,9	7,8	2,8	9,5	.	81,9	.	.	.	

* Siehe Überschriften der Spalten Seite 87 (Falzblatt) * Voir les en-têtes des colonnes page 87 (dépliant) * Vedere le intestazioni delle colonne a pagina 87 (pieghevole) * Voor de tekst der kolommen zie men blad-zijde 87 (vouwblad)

Ausfuhr nach dritten Ländern • Exportations vers les pays tiers • Esportazioni verso i paesi terzi • Uitvoer naar derde landen

*	0	1	2	3	4	5	6	7	8	9	10	11	12	13	14	15	16	17	18	19	20	21	22	23	24	25	26	27	28	29	30	31	32	33		
A																																				
	Eisen und Stahl • Sidérurgie • Siderurgia • IJzer en staal																																			
1965	20	176	3	46	244	17	474	99	226	85	9	348	468	50	383	317	129	72	24	972	663	105	70	4 512	30	96	151	34	132	749	5 578	3	64	15		
1966	16	213	2	75	305	18	321	92	304	67	17	307	477	56	382	257	102	72	29	818	534	110	133	4 096	13	109	168	36	143	743	5 186	6	44	23		
1967	376	432	2	22	831	1	348	373	608	56	10	388	668	53	401	373	107	66	47	862	952	148	233	5 694	21	146	219	47	152	977	7 089	4	41	25		
1968	84	202	2	52	340	4	400	132	776	46	6	520	588	55	388	349	103	75	41	845	512	149	337	5 327	14	139	215	36	169	1 129	7 875	15	59	35		
1969	97	231	2	24	354	16	207	19	426	48	16	432	419	41	353	237	144	80	43	915	1 592	215	312	5 515	10	171	233	40	149	1 220	7 158	1	49	37		
1970	100	191	1	13	305	8	153	11	427	37	5	355	368	57	334	167	114	52	33	788	1 342	216	302	4 765	10	174	276	43	166	1 377	6 627	12	37	47		
1970																																				
I	21	15	0	3	40	2	12	3	26	8	1	32	29	5	27	11	9	4	3	74	128	8	19	400	2	14	25	3	14	93	535	0	2	3		
II	2	12	0	0	14	1	10	1	19	1	2	30	28	3	24	11	11	4	3	61	110	21	26	365	1	14	20	3	11	152	552	0	4	3		
III	17	14	0	3	34	2	13	1	21	2	0	23	28	3	28	12	7	4	3	60	94	19	21	341	1	16	24	3	12	104	485	—	3	4		
IV	3	16	0	2	22	1	10	0	16	6	0	31	29	4	35	18	9	6	3	61	110	14	27	381	1	13	22	3	14	121	541	0	3	5		
V	23	6	—	1	30	1	7	0	31	1	0	29	29	4	26	20	16	5	2	77	90	19	14	371	1	13	22	4	12	102	509	0	2	4		
VI	3	16	0	0	19	1	8	0	16	2	0	26	36	6	29	10	6	4	3	55	73	12	19	304	0	15	20	3	15	79	420	5	4	3		
VII	22	19	0	1	42	1	7	0	23	5	1	31	31	6	30	11	12	4	3	55	130	25	28	403	1	17	25	4	15	146	593	1	2	5		
VIII	0	22	0	1	23	0	8	0	32	2	1	25	31	3	34	14	10	3	3	68	115	15	27	391	1	16	21	4	13	147	575	2	3	4		
IX	2	23	0	0	25	0	12	0	24	3	0	24	32	4	27	14	10	5	3	70	102	22	29	381	1	14	24	3	13	110	532	2	3	3		
X	3	16	0	0	19	1	21	0	72	2	1	39	28	6	28	17	9	3	3	76	124	19	39	488	1	16	24	4	16	123	655	0	3	3		
XI	3	11	0	1	15	0	13	0	52	1	0	23	24	4	19	13	7	5	3	59	139	16	24	401	1	13	22	3	13	108	547	0	4	5		
XII	1	20	0	1	22	1	33	4	95	3	0	41	42	4	28	16	9	5	2	73	128	25	29	539	1	14	27	4	19	93	683	0	4	5		
B																																				
	Darunter Edelmehle • Dont aciers spéciaux • Di cui acciai speciali • Waarvan speciaalstaal																																			
1965	12	21	0	.	.	.	14	49	.	.	.	3	0	10	4	11	.	0	126	30	96	24	9	44	.	202	.	.	.		
1966	0	27	0	.	.	.	9	50	.	.	.	3	0	13	5	13	.	0	121	13	109	25	10	49	.	206	.	.	.		
1967	0	12	1	.	.	.	23	72	.	.	.	2	0	27	11	18	.	2	167	21	146	34	16	51	.	268	.	.	.		
1968	4	12	0	.	.	.	18	50	.	.	.	2	0	26	20	19	.	2	153	14	139	36	11	57	.	258	.	.	.		
1969	10	15	0	.	.	.	19	53	.	.	.	2	1	23	35	22	.	1	181	10	171	37	13	59	.	289	.	.	.		
1970	6	12	0	.	.	.	23	56	.	.	.	4	1	18	34	28	.	1	184	10	174	48	14	67	.	313	.	.	.		
1970																																				
I	1,0	1,2	—	.	.	.	3,7	3,9	.	.	.	0,6	0,0	0,9	3,5	1,7	.	0,0	16,5	2,1	14,3	4,0	1,3	5,7	.	27,5	.	.	.		
II	0,6	1,3	0,0	.	.	.	1,3	4,4	.	.	.	0,3	0,0	1,9	2,1	2,3	.	0,1	14,4	0,8	13,6	3,4	1,4	4,9	.	24,0	.	.	.		
III	1,0	0,7	0,0	.	.	.	1,5	7,6	.	.	.	0,2	0,0	1,1	2,3	2,5	.	0,1	16,9	0,9	16,0	4,2	1,0	5,4	.	27,6	.	.	.		
IV	0,0	1,1	0,0	.	.	.	1,5	3,9	.	.	.	0,3	0,1	1,3	2,3	3,0	.	0,1	13,7	0,5	13,2	4,3	1,2	5,7	.	24,9	.	.	.		
V	0,6	0,7	—	.	.	.	1,2	4,7	.	.	.	0,2	0,0	1,3	2,3	2,6	.	0,1	13,7	1,0	12,8	3,4	1,2	4,8	.	23,2	.	.	.		
VI	0,5	0,5	—	.	.	.	1,3	4,4	.	.	.	0,2	0,0	1,6	4,6	1,9	.	0,1	15,2	0,5	14,7	3,4	0,9	5,5	.	25,1	.	.	.		
VII	0,7	1,0	—	.	.	.	2,1	5,6	.	.	.	0,5	0,0	2,0	3,0	3,1	.	0,1	18,0	1,1	16,9	4,2	1,2	5,5	.	28,9	.	.	.		
VIII	0,0	1,0	0,1	.	.	.	1,6	4,5	.	.	.	0,3	0,0	2,3	3,8	2,8	.	0,1	16,5	0,5	16,0	3,5	1,3	5,3	.	26,6	.	.	.		
IX	0,3	1,0	0,0	.	.	.	2,4	3,6	.	.	.	0,3	0,0	1,2	3,1	2,7	.	0,0	14,6	0,5	14,1	4,3	1,0	5,6	.	25,5	.	.	.		
X	0,8	1,6	0,0	.	.	.	2,6	4,6	.	.	.	0,2	0,0	1,2	3,8	2,3	.	0,0	17,2	1,2	16,0	5,1	1,0	5,8	.	29,0	.	.	.		
XI	—	1,7	—	.	.	.	2,2	3,5	.	.	.	0,1	0,1	1,9	1,6	1,3	.	0,2	13,1	0,6	12,6	3,4	0,8	5,6	.	22,9	.	.	.		
XII	0,5	0,5	0,2	.	.	.	1,9	5,4	.	.	.	0,3	0,1	1,5	2,2	1,7	.	0,1	14,4	0,5	13,9	4,9	1,4	7,4	.	28,2	.	.	.		

**Lieferungen in andere Länder der EGKS • Livraisons aux autres pays de la CECA •
Consegna agli altri paesi della CECA • Leveringen aan andere landen der EGKS**

1000 t

*	0	1	2	3	4	5	6	7	8	9	10	11	12	13	14	15	16	17	18	19	20	21	22	23	24	25	26	27	28	29	30	31	32	33
A	Eisen und Stahl • Sidérurgie • Siderurgia • IJzer en staal																																	
1965	102	206	7	5	320	103	152	261	290	34	9	198	606	32	282	148	168	46	30	642	317	46	34	3 396	27	183	101	22	59	299	3 877	14	28	7
1966	90	269	9	12	380	107	136	295	413	33	6	196	623	40	342	176	167	58	26	743	352	51	30	3 792	33	219	143	25	72	363	4 394	12	21	10
1967	236	252	11	11	510	124	218	339	667	33	5	206	592	37	323	152	162	57	24	647	346	53	48	4 034	35	227	158	29	86	513	4 819	21	28	13
1968	281	248	12	12	554	123	181	321	634	27	4	233	605	33	346	179	162	65	23	650	323	48	56	4 013	37	240	172	32	85	511	4 814	31	29	15
1969	244	404	10	9	667	271	203	255	661	26	6	246	653	49	336	192	215	93	27	775	400	47	63	4 517	56	295	242	41	105	594	5 499	34	30	23
1970	197	394	14	16	620	236	224	164	475	26	6	263	747	45	358	182	160	91	24	774	407	64	68	4 315	39	376	265	47	98	609	5 334	29	34	22
1970																																		
I	17	34	—	1	52	22	15	20	27	2	0	21	59	3	30	13	16	9	1	61	20	3	7	330	3	29	22	4	7	33	395	2	2	2
II	9	32	0	3	44	22	22	18	37	2	1	23	53	5	24	13	13	5	2	62	31	4	6	342	4	27	23	4	8	56	432	4	3	2
III	24	42	1	1	68	25	22	16	51	3	1	21	57	5	35	15	18	7	2	66	30	2	6	382	4	30	22	4	9	53	469	2	3	2
IV	3	29	2	0	34	25	26	18	41	1	0	26	62	3	37	17	18	9	3	78	46	4	6	419	3	31	24	4	9	62	518	4	3	2
V	30	29	1	1	61	20	17	14	27	3	1	21	53	3	28	15	13	7	1	55	36	4	5	325	3	28	20	3	8	55	411	4	3	2
VI	10	42	0	2	54	24	15	18	32	2	0	21	63	4	31	13	13	6	2	60	34	5	7	350	4	36	25	4	8	45	433	2	3	3
VII	22	29	3	2	65	17	20	5	47	1	0	23	67	3	32	16	18	10	2	80	44	4	5	394	2	31	24	4	8	62	492	1	4	1
VIII	9	18	3	0	30	20	11	3	69	1	1	21	54	3	28	13	7	6	2	67	20	9	5	340	2	29	16	4	5	36	401	1	2	2
IX	13	19	1	1	34	12	13	10	36	5	1	25	77	4	31	16	12	6	2	67	34	10	9	364	3	42	23	4	8	42	441	2	2	2
X	12	28	1	1	42	24	23	10	29	1	1	24	78	4	35	20	14	8	3	69	34	5	6	388	4	34	23	4	9	53	476	2	2	2
XI	21	39	1	2	63	10	20	12	37	3	0	19	64	3	25	16	6	10	2	55	37	7	7	335	3	33	22	4	8	46	415	3	2	2
XII	18	52	1	0	71	15	20	20	42	2	0	17	60	4	23	15	12	10	2	54	41	6	5	347	4	27	21	4	8	68	449	3	5	2
B	Darunter Edeltähle • Dont aciers spéciaux • Di cui acciai speciali • Waarvan speciaalstaal																																	
1965	5	19	30	.	.	32	83	.	.	.	7	1	16	6	11	.	0	210	27	183	25	8	15	.	258	.	.	.	
1966	8	33	20	.	.	39	103	.	.	.	7	0	14	11	18	.	0	252	33	219	31	10	17	.	310	.	.	.	
1967	6	38	19	.	.	39	104	.	.	.	7	1	14	12	22	.	2	262	35	227	30	12	19	.	324	.	.	.	
1968	8	33	28	.	.	41	107	.	.	.	9	1	12	16	20	.	2	278	37	240	33	13	25	.	348	.	.	.	
1969	8	44	20	.	.	56	148	.	.	.	10	1	15	21	27	.	1	351	56	295	52	18	31	.	453	.	.	.	
1970	11	41	48	.	.	58	179	.	.	.	11	1	14	23	27	.	1	416	39	376	64	23	35	.	538	.	.	.	
1970																																		
I	0,2	3,7	3,3	.	.	4,5	13,7	.	.	.	0,8	0,0	0,7	1,6	2,6	.	0,1	31,3	2,6	28,7	4,9	1,7	3,2	.	41,1	.	.	.	
II	0,4	3,8	0,8	.	.	5,9	12,9	.	.	.	1,1	0,1	1,3	1,7	2,2	.	0,1	30,3	3,8	26,5	5,1	1,6	2,8	.	39,8	.	.	.	
III	1,4	3,9	2,2	.	.	4,9	14,7	.	.	.	1,0	0,1	1,3	1,4	2,1	.	0,1	33,1	3,6	29,5	4,7	1,8	3,0	.	42,6	.	.	.	
IV	0,9	3,7	2,6	.	.	5,1	14,8	.	.	.	0,8	0,0	1,4	1,5	2,9	.	0,1	33,7	3,0	30,8	5,7	2,1	3,3	.	44,8	.	.	.	
V	1,0	3,9	3,5	.	.	4,2	13,1	.	.	.	0,8	0,1	0,8	1,8	2,2	.	0,1	31,5	3,1	28,4	5,4	1,6	2,7	.	41,2	.	.	.	
VI	1,5	3,3	4,8	.	.	4,7	17,3	.	.	.	1,0	0,2	0,9	3,7	2,3	.	0,0	39,9	3,8	36,1	6,2	2,1	3,0	.	51,2	.	.	.	
VII	1,0	2,9	3,6	.	.	3,2	15,0	.	.	.	0,9	0,0	1,7	3,2	2,3	.	0,1	33,9	2,4	31,4	6,4	1,8	3,4	.	45,4	.	.	.	
VIII	1,1	2,1	7,5	.	.	3,7	11,7	.	.	.	0,4	0,0	1,2	1,8	1,8	.	0,1	31,4	2,1	29,3	3,6	1,8	2,0	.	38,8	.	.	.	
IX	0,8	4,1	6,7	.	.	6,9	19,5	.	.	.	1,3	0,2	1,5	2,2	2,1	.	0,1	45,3	3,4	41,9	5,7	2,4	3,0	.	56,3	.	.	.	
X	0,9	3,6	4,3	.	.	5,6	16,6	.	.	.	1,2	0,1	1,5	1,1	2,8	.	0,1	37,7	3,9	33,8	5,5	1,8	3,3	.	48,2	.	.	.	
XI	0,8	3,1	5,2	.	.	4,9	16,3	.	.	.	0,9	0,3	1,1	1,6	2,2	.	0,0	36,4	3,3	33,2	5,7	2,0	2,8	.	47,0	.	.	.	
XII	0,8	3,0	4,0	.	.	4,3	13,5	.	.	.	0,7	0,1	1,1	1,8	1,8	.	0,0	31,1	4,4	26,7	4,9	2,2	2,9	.	41,1	.	.	.	

Siehe Überschriften der Spalten Seite 87 * Voir les en-têtes des colonnes page 87 * Vedere le intestazioni delle colonne a pagina 87 * Voor de tekst der kolommen zie men blad-
(Faltblatt) (dépliant) (pieghevole) (vouwblad)

Ausfuhr nach dritten Ländern • Exportations vers les pays tiers • Esportazioni verso i paesi terzi • Uitvoer naar derde landen

*	0	1	2	3	4	5	6	7	8	9	10	11	12	13	14	15	16	17	18	19	20	21	22	23	24	25	26	27	28	29	30	31	32	33
A	Eisen und Stahl • Sidérurgie • Siderurgia • Ijzer en staal																																	
1965	0	2	1	69	72	10	204	1	114	80	15	490	545	36	203	187	74	24	58	190	598	253	132	3 213	6	87	57	18	96	423	3 807	0	84	32
1966	0	3	0	59	62	0	230	2	140	29	12	458	495	38	222	155	71	19	62	190	491	276	125	3 014	6	93	53	18	84	364	3 533	1	95	41
1967	0	3	0	32	35	0	292	0	140	41	35	430	461	55	216	161	63	16	59	212	548	291	150	3 170	8	114	61	16	88	389	3 724	1	84	41
1968	0	2	0	60	62	0	148	0	77	54	21	582	507	41	263	228	66	17	49	180	643	266	174	3 315	6	113	58	15	86	474	3 948	0	80	40
1969	0	3	0	61	64	0	115	1	9	69	25	493	436	41	281	195	51	8	41	131	565	306	185	2 951	5	128	59	16	89	545	3 660	2	81	29
1970	0	5	0	95	100	1	99	4	107	95	54	522	485	47	245	150	36	17	52	133	649	311	174	3 179	13	141	69	20	73	555	3 896	1	137	40
1970																																		
I	0	0	—	12	12	0	9	0	1	9	4	16	23	6	20	10	4	1	4	17	65	25	17	231	1	11	5	2	5	35	277	0	17	4
II	0	0	—	2	2	0	6	1	1	8	6	41	43	6	18	14	2	2	4	18	64	20	17	272	1	13	7	2	8	57	345	0	8	2
III	0	0	—	2	2	0	4	0	3	8	5	60	50	6	21	12	4	1	4	20	47	28	12	284	1	9	5	2	7	57	355	0	10	4
IV	—	0	0	16	17	0	12	0	10	8	4	43	48	4	25	17	4	1	4	14	51	29	17	291	1	14	7	2	6	45	351	0	7	3
V	—	0	—	—	0	0	4	0	3	6	6	39	37	4	22	14	3	1	5	9	48	23	13	237	1	12	5	1	5	52	301	0	11	2
VI	—	1	—	10	10	0	11	0	5	8	5	47	47	4	24	12	4	1	6	10	54	31	18	288	0	13	5	2	7	54	355	0	14	3
VII	—	1	—	10	11	0	11	0	5	4	3	34	32	4	17	12	4	1	6	9	54	24	15	235	2	14	7	1	8	35	286	0	14	4
VIII	—	0	—	9	10	0	7	0	4	7	7	42	26	2	15	9	3	2	2	4	41	22	10	203	2	9	4	1	3	33	245	0	4	3
IX	—	0	—	0	1	0	8	0	8	7	4	30	36	6	14	10	1	2	4	6	49	22	15	223	1	10	5	1	5	40	273	0	8	4
X	—	0	—	20	20	0	3	0	16	9	2	45	35	2	17	15	1	1	5	7	50	27	12	248	1	12	7	2	7	52	316	0	17	4
XI	—	0	0	3	4	0	9	0	38	6	6	67	46	3	19	14	4	2	6	9	46	23	11	307	1	13	6	1	6	63	384	—	10	3
XII	—	1	0	11	12	0	15	2	14	15	4	58	62	1	32	11	3	2	4	9	80	37	16	362	2	12	6	2	6	34	410	0	17	4
B	Darunter Edeltähle • Dont aciers spéciaux • Di cui acciai speciali • Waarvan speciaalstaal																																	
1965	0	4	0	.	.	11	13	.	.	.	1	0	43	6	12	.	1	92	6	87	12	2	12	.	118
1966	0	3	0	.	.	11	16	.	.	.	1	0	47	5	7	.	8	98	6	93	16	2	10	.	127
1967	0	4	1	.	.	14	25	.	.	.	1	0	47	7	7	.	15	122	8	114	20	2	10	.	154
1968	0	4	0	.	.	11	21	.	.	.	1	1	45	7	9	.	19	118	8	113	23	3	12	.	156
1969	0	8	5	.	.	11	28	.	.	.	1	1	39	10	8	.	22	133	5	128	28	2	13	.	176
1970	0	4	7	.	.	15	29	.	.	.	1	1	48	16	10	.	23	154	13	141	30	2	12	.	198
1970																																		
I	0,0	0,5	0,5	.	.	0,7	2,0	.	.	.	0,0	0,0	3,3	1,8	0,6	.	1,9	11,3	0,5	10,8	1,8	0,3	1,0	.	14,5
II	0,0	0,3	0,5	.	.	1,1	2,3	.	.	.	0,1	0,2	4,1	1,3	0,9	.	2,8	13,8	0,8	12,9	3,1	0,2	1,2	.	18,2
III	0,0	0,1	0,5	.	.	1,2	2,4	.	.	.	0,1	0,1	3,3	1,3	0,4	.	0,5	9,8	0,8	9,1	2,0	0,2	1,4	.	13,4
IV	—	0,3	1,0	.	.	1,2	2,9	.	.	.	0,1	0,0	3,1	1,6	1,2	.	3,5	15,0	0,9	14,1	3,3	0,3	1,4	.	19,9
V	—	0,2	1,0	.	.	1,0	2,8	.	.	.	0,0	0,0	4,6	0,9	1,1	.	1,5	13,2	0,9	12,3	2,4	0,1	0,9	.	16,7
VI	0,0	0,2	1,0	.	.	0,8	2,5	.	.	.	0,1	0,1	4,4	1,8	0,6	.	1,8	13,2	0,3	12,9	2,2	0,2	1,2	.	16,8
VII	—	1,4	0,0	.	.	1,7	3,0	.	.	.	0,1	0,1	5,3	1,7	1,0	.	1,7	15,9	1,7	14,1	2,6	0,2	1,0	.	19,7
VIII	0,0	0,0	1,4	.	.	2,4	1,1	.	.	.	0,0	0,0	2,4	0,6	0,6	.	2,3	10,9	2,0	8,9	1,9	0,1	0,6	.	13,6
IX	0,0	0,0	0,3	.	.	1,9	2,0	.	.	.	0,0	0,0	3,4	1,3	0,8	.	1,6	11,2	1,3	9,9	1,8	0,1	0,8	.	14,0
X	0,0	0,4	0,7	.	.	0,6	2,8	.	.	.	0,1	0,1	4,4	1,4	0,9	.	1,5	12,9	0,8	12,2	2,8	0,2	1,0	.	17,0
XI	0,0	0,4	—	.	.	0,8	2,2	.	.	.	0,1	0,1	5,8	1,2	0,7	.	2,0	13,2	0,7	12,5	2,8	0,1	0,6	.	16,7
XII	0,0	0,2	—	.	.	1,7	3,1	.	.	.	0,1	0,1	3,6	1,2	1,4	.	2,1	13,5	1,9	11,6	2,8	0,3	1,1	.	17,7

Lieferungen in andere Länder der EGKS • Livraisons aux autres pays de la CECA •
 Consegne agli altri paesi della CECA • Leveringen aan andere landen der EGKS

1000 t

* 0	1	2	3	4	5	6	7	8	9	10	11	12	13	14	15	16	17	18	19	20	21	22	23	24	25	26	27	28	29	30	31	32	33	
A																																		
Eisen und Stahl • Sidérurgie • Siderurgia • Ijzer en staal																																		
1965	29	69	16	120	234	71	170	5	210	9	2	388	211	6	186	72	109	20	41	205	786	67	47	2 605	3	118	35	13	14	82	2 748	21	13	36
1966	6	47	12	110	176	94	194	11	238	7	0	477	227	9	175	63	114	23	37	156	651	76	47	2 599	4	129	37	13	15	93	2 757	31	20	43
1967	5	64	8	118	194	111	175	15	223	3	1	416	206	12	178	62	93	22	33	187	618	75	46	2 477	5	132	37	17	14	151	2 696	51	21	46
1968	2	43	7	127	179	110	159	5	236	8	1	470	271	10	195	62	121	22	30	191	680	82	48	2 701	8	149	44	19	19	125	2 908	43	14	63
1969	7	61	2	153	225	137	232	28	177	16	1	434	269	7	169	55	82	27	31	242	716	88	67	2 779	12	164	64	25	24	179	3 071	81	19	88
1970	16	175	3	190	384	140	343	225	144	16	2	538	289	19	188	59	86	25	37	233	740	112	87	3 284	23	206	80	29	32	235	3 661	74	23	101
1970																																		
I	2	15	—	14	31	11	33	9	19	2	0	20	20	2	17	6	10	2	3	26	61	8	7	256	1	19	6	3	3	18	286	10	1	8
II	2	29	—	10	41	10	29	11	17	1	0	55	34	1	18	7	7	3	3	20	69	7	7	299	2	17	7	2	4	26	339	6	2	7
III	5	14	—	17	36	9	28	9	13	2	0	73	38	1	19	7	8	2	3	27	71	8	10	328	2	16	7	3	4	23	365	7	2	9
IV	2	9	—	17	28	18	18	14	15	1	0	51	27	1	19	7	8	3	3	28	73	12	8	306	1	15	7	2	4	15	334	8	2	7
V	0	15	0	16	32	10	20	1	12	2	0	42	22	2	14	4	8	2	4	22	60	9	9	242	1	16	6	2	2	17	270	4	2	6
VI	1	12	0	15	28	13	22	0	14	2	0	47	29	3	17	5	11	2	4	24	73	10	9	284	1	18	8	3	3	20	317	5	2	8
VII	—	15	1	17	32	16	31	61	5	2	0	40	24	2	15	5	6	1	3	17	63	8	7	305	2	22	7	3	2	13	330	9	2	9
VIII	1	9	1	16	28	8	42	68	1	1	0	30	21	1	12	4	7	2	1	10	43	9	4	263	2	19	4	1	1	11	280	4	1	10
IX	1	15	0	15	31	14	37	14	7	2	0	40	18	2	15	3	4	1	4	13	59	8	7	251	3	20	8	2	2	17	280	4	2	10
X	0	15	0	18	33	10	24	15	11	1	0	44	21	2	17	4	6	1	4	17	56	9	7	250	4	16	7	3	2	15	277	5	2	10
XI	1	11	0	15	27	12	28	9	13	0	0	44	19	1	14	3	7	2	3	15	59	9	7	247	4	16	7	3	2	35	295	7	2	7
XII	2	15	0	19	36	10	30	13	17	1	0	51	17	1	11	3	5	3	3	13	53	14	6	251	2	14	7	2	2	24	286	5	2	9
B																																		
Darunter Edeltähle • Dont aciers spéciaux • Di cui acciai speciali • Waarvan specialstaal																																		
1965	0	16	22	.	.	11	28	.	.	.	0	0	23	6	14	.	0	121	3	118	8	1	4	.	134
1966	1	22	21	.	.	12	38	.	.	.	1	0	18	6	9	.	6	134	4	129	9	2	3	.	147
1967	0	23	24	.	.	15	39	.	.	.	1	0	15	6	8	.	7	137	5	132	8	3	2	.	151
1968	3	19	27	.	.	20	43	.	.	.	1	1	14	11	10	.	9	157	8	149	12	3	3	.	174
1969	5	19	26	.	.	20	58	.	.	.	1	1	13	12	12	.	10	177	12	164	19	4	3	.	203
1970	0	50	18	.	.	32	71	.	.	.	1	1	17	15	13	.	12	229	23	206	23	4	5	.	260
1970																																		
I	0,1	2,5	1,8	.	.	1,9	9,0	.	.	.	0,4	0,1	0,9	1,4	1,4	.	1,0	20,5	1,2	19,3	1,9	0,5	0,3	.	23,2
II	0,0	2,2	2,4	.	.	2,3	6,9	.	.	.	0,0	—	1,4	0,9	1,1	.	1,3	18,5	1,5	17,0	2,3	0,3	0,4	.	21,5
III	0,0	2,3	2,0	.	.	2,5	6,0	.	.	.	0,1	0,1	1,3	1,2	1,5	.	1,1	18,1	1,8	16,3	2,2	0,4	0,5	.	21,1
IV	0,0	1,8	2,1	.	.	2,2	5,9	.	.	.	0,0	0,1	1,3	0,8	1,3	.	1,2	16,7	1,4	15,3	2,2	0,4	0,4	.	19,6
V	0,1	2,1	2,1	.	.	1,8	4,6	.	.	.	0,0	—	1,7	1,6	1,2	.	1,4	16,7	1,2	15,5	1,8	0,3	0,3	.	19,1
VI	—	2,1	1,8	.	.	1,9	7,3	.	.	.	0,1	0,0	1,3	2,3	1,1	.	0,9	18,8	1,1	17,7	2,3	0,4	0,5	.	22,0
VII	0,0	9,1	0,9	.	.	2,8	5,5	.	.	.	0,0	0,1	2,0	1,4	1,1	.	0,8	23,7	2,1	21,6	1,9	0,4	0,5	.	26,4
VIII	0,0	14,7	0,0	.	.	1,7	3,3	.	.	.	0,0	0,0	0,5	0,4	0,2	.	0,0	20,9	1,5	19,4	0,7	0,1	0,2	.	21,8
IX	—	7,3	0,6	.	.	3,6	6,1	.	.	.	0,0	0,1	1,3	1,1	1,1	.	2,1	23,2	2,1	20,4	2,3	0,2	0,4	.	26,1
X	0,0	2,2	1,7	.	.	4,2	6,2	.	.	.	0,0	0,0	1,7	1,7	1,2	.	1,0	19,9	3,8	16,1	1,7	0,3	0,4	.	22,3
XI	—	1,6	1,5	.	.	3,4	5,4	.	.	.	0,2	0,1	1,6	1,0	0,8	.	0,8	16,3	2,9	13,5	2,1	0,4	0,4	.	19,3
XII	0,0	1,6	0,8	.	.	3,4	5,0	.	.	.	0,1	0,0	1,7	1,9	0,7	.	0,6	15,8	2,3	13,5	1,6	0,3	0,4	.	18,1

* Siehe Überschriften der Spalten Seite 87 (Falzblatt) * Voir les en-têtes des colonnes page 87 (dépliant) * Vedere le intestazioni delle colonne a pagina 87 (pieghevola) * Voor de tekst der kolommen zie men bladzijde 87 (vouwblad)

Ausfuhr nach dritten Ländern • Exportations vers les pays tiers • Esportazioni verso i paesi terzi • Uitvoer naar derde landen

*	0	1	2	3	4	5	6	7	8	9	10	11	12	13	14	15	16	17	18	19	20	21	22	23	24	25	26	27	28	29	30	31	32	33
A																																		
	Eisen und Stahl • Sidérurgie • Siderurgia • Ijzer en staal																																	
1965	0	0	0	0	0	33	31	0	34	23	0	54	432	—	56	138	27	1	17	96	243	36	84	1 306	17	39	35	15	21	454	1 830	0	16	8
1966	0	0	0	0	1	19	12	—	88	12	0	21	221	—	28	51	36	0	21	119	208	38	100	975	23	45	42	9	13	364	1 404	0	17	9
1967	0	0	0	1	1	7	4	—	96	8	0	12	185	0	12	42	29	1	31	150	181	49	67	875	10	64	39	5	14	500	1 434	0	4	11
1968	0	0	0	1	1	7	9	0	218	10	0	25	132	0	11	58	39	0	20	161	169	49	81	989	16	54	42	5	20	559	1 615	0	6	11
1969	0	0	0	1	1	11	9	1	88	6	0	20	130	0	41	36	29	1	18	119	123	47	63	744	50	60	38	11	18	438	1 250	0	16	9
1970	0	4	0	1	5	20	10	0	110	10	0	16	190	0	34	41	36	1	24	54	96	33	38	713	28	61	47	20	17	310	1 107	0	3	6
1970																																		
I	—	0	—	0	1	2	0	—	5	0	0	1	10	—	1	2	3	0	2	5	6	4	6	48	3	6	4	2	1	28	81	0	1	0
II	—	0	—	0	0	2	1	—	1	1	0	1	11	—	4	4	3	0	1	7	7	2	2	46	6	4	3	0	2	19	71	0	0	0
III	—	0	—	0	0	1	1	—	0	0	—	1	7	0	4	4	5	0	1	3	6	3	5	42	1	3	3	0	2	26	73	—	0	0
IV	—	1	0	—	1	1	1	0	5	2	0	1	9	—	1	2	1	0	3	7	4	3	2	43	2	7	3	1	1	27	75	0	0	0
V	—	0	—	0	0	2	0	0	3	1	—	1	11	—	7	9	4	0	2	4	9	5	6	63	1	5	4	2	1	40	110	—	0	0
VI	—	1	—	0	1	1	0	—	3	0	0	1	19	—	4	5	2	—	2	4	3	4	3	51	2	6	4	2	1	38	97	—	0	0
VII	0	0	—	0	0	2	1	—	8	1	0	6	40	0	3	4	2	0	1	3	7	2	2	81	1	3	5	3	1	21	110	0	0	1
VIII	—	0	—	0	0	0	1	—	23	0	0	1	22	—	1	3	0	0	4	2	4	3	4	69	5	7	4	3	2	11	89	—	1	0
IX	—	1	—	0	1	2	1	—	30	2	0	1	19	—	3	2	3	0	2	7	9	2	1	84	1	6	4	2	2	27	119	0	0	1
X	—	0	—	—	0	2	0	0	16	1	0	2	12	—	3	2	3	0	3	5	12	2	4	67	1	6	5	2	2	13	88	0	0	0
XI	—	0	—	0	0	2	1	—	11	2	0	1	19	—	0	1	6	0	3	5	22	2	2	77	5	4	4	2	1	18	101	0	0	1
XII	0	0	—	0	0	2	1	—	5	0	—	0	11	0	4	2	3	0	1	2	8	2	1	44	1	4	3	2	1	42	92	—	0	1
B																																		
	Darunter Edeltähle • Dont aciers spéciaux • Di cui acciai speciali • Waarvan specialstaal																																	
1965	0	3	0	.	.	4	23	.	.	.	2	0	14	3	5	.	3	56	17	39	5	4	2	.	67	.	.	.	
1966	0	2	0	.	.	6	30	.	.	.	0	0	19	3	7	.	0	68	23	45	7	1	2	.	77	.	.	.	
1967	0	1	0	.	.	7	21	.	.	.	0	—	31	6	8	.	0	74	10	64	12	1	1	.	88	.	.	.	
1968	0	3	0	.	.	10	25	.	.	.	0	0	18	5	9	.	0	70	16	54	16	1	3	.	92	.	.	.	
1969	0	4	2	.	.	12	60	.	.	.	0	0	15	10	7	.	0	111	50	60	14	2	4	.	131	.	.	.	
1970	0	2	12	.	.	5	38	.	.	.	0	0	21	6	5	.	0	89	28	61	13	1	6	.	108	.	.	.	
1970																																		
I	—	0,2	1,4	.	.	0,8	4,3	.	.	.	—	—	1,4	0,5	0,4	.	0,0	9,0	3,0	6,0	0,9	0,3	0,3	.	10,4	.	.	.	
II	0,0	0,0	1,0	.	.	0,6	6,8	.	.	.	—	—	0,9	0,5	0,3	.	0,0	10,0	6,1	3,9	0,6	0,0	0,4	.	11,0	.	.	.	
III	—	0,0	—	.	.	0,9	1,0	.	.	.	0,0	0,0	0,8	0,3	0,4	.	0,0	3,5	0,7	2,8	0,7	0,1	0,4	.	4,7	.	.	.	
IV	—	0,1	2,5	.	.	0,5	3,0	.	.	.	0,0	—	2,2	0,4	0,6	.	0,0	9,2	1,8	7,4	0,8	0,0	0,3	.	10,3	.	.	.	
V	—	0,0	0,8	.	.	0,3	1,3	.	.	.	0,0	0,0	1,6	0,6	0,6	.	0,0	5,3	0,7	4,6	0,8	0,0	0,4	.	6,4	.	.	.	
VI	—	0,0	1,7	.	.	0,4	3,2	.	.	.	0,0	—	1,7	0,3	0,6	.	0,0	7,9	1,8	6,1	1,0	0,0	0,6	.	9,5	.	.	.	
VII	—	0,0	—	.	.	0,3	2,3	.	.	.	0,0	—	0,6	0,5	0,3	.	0,0	3,9	0,7	3,2	1,1	0,0	0,5	.	5,6	.	.	.	
VIII	—	1,1	2,0	.	.	0,1	4,6	.	.	.	0,0	—	3,6	0,5	0,4	.	0,0	12,3	5,2	7,1	2,0	0,0	0,5	.	14,9	.	.	.	
IX	—	0,0	2,0	.	.	0,2	1,7	.	.	.	0,0	—	1,8	1,1	0,4	.	0,0	7,2	0,9	6,3	1,5	0,0	0,6	.	9,3	.	.	.	
X	0,0	0,0	1,1	.	.	0,2	1,6	.	.	.	—	—	2,7	0,4	0,4	.	0,1	6,6	0,9	5,7	1,0	0,0	0,7	.	8,3	.	.	.	
XI	0,0	0,0	0,0	.	.	0,1	6,1	.	.	.	—	—	0,1	2,0	0,9	0,3	.	0,0	9,5	5,5	4,0	1,3	0,1	0,7	.	11,5	.	.	.
XII	—	0,0	—	.	.	0,4	2,1	.	.	.	—	—	1,1	0,5	0,3	.	0,1	4,5	0,6	3,9	1,2	0,0	0,7	.	6,4	.	.	.	

Lieferungen in andere Länder der EGKS • Livraisons aux autres pays de la CECA •
 Consegne agli altri paesi della CECA • Leveringen aan andere landen der EGKS

1000 t

*	0	1	2	3	4	5	6	7	8	9	10	11	12	13	14	15	16	17	18	19	20	21	22	23	24	25	26	27	28	29	30	31	32	33
A	Eisen und Stahl • Sidérurgie • Siderurgia • Ijzer en staal																																	
1965	—	0	—	0	0	2	3	0	6	0	12	204	—	46	53	10	0	4	44	104	6	7	501	10	26	4	2	1	79	587	0	4	8	
1966	0	0	0	—	0	4	6	0	28	0	9	223	—	6	87	8	0	7	57	150	6	1	592	5	34	8	2	2	70	673	0	5	11	
1967	0	0	—	—	0	6	6	—	42	0	11	203	—	11	59	2	0	7	55	144	6	0	554	6	37	9	2	2	57	624	0	1	7	
1968	0	0	0	0	0	3	20	0	69	0	25	270	—	14	57	4	0	9	60	145	6	6	689	25	50	13	4	4	80	789	0	1	9	
1969	0	0	0	0	0	0	13	0	19	0	17	213	—	24	22	6	0	9	54	115	5	5	505	46	63	16	2	4	91	617	0	2	8	
1970	0	1	0	0	1	1	5	0	59	0	12	214	0	14	15	9	0	7	53	121	0	4	514	34	68	12	4	2	97	629	0	2	10	
1970																																		
I	—	—	—	—	—	—	2	—	1	—	1	19	—	1	2	0	—	0	4	8	0	0	39	3	4	1	0	0	6	46	—	0	1	
II	—	0	—	—	0	0	1	—	—	—	1	24	—	1	2	1	—	0	6	11	0	0	48	5	4	1	0	0	14	63	—	0	1	
III	—	0	—	—	0	0	0	—	0	—	1	27	—	1	1	1	—	0	5	10	—	1	48	4	4	1	0	0	12	61	—	0	1	
IV	—	1	—	—	1	0	0	—	0	0	2	15	—	0	1	0	—	1	8	10	0	1	39	3	5	1	0	0	5	46	—	0	0	
V	—	—	—	—	—	0	1	0	1	—	0	17	—	1	2	1	—	0	4	9	—	0	37	3	3	1	1	0	3	42	—	0	1	
VI	—	—	—	—	—	—	0	—	2	0	1	17	—	2	2	2	0	1	7	9	—	0	43	4	5	1	0	0	7	52	—	0	1	
VII	—	—	—	—	—	1	0	—	1	—	0	21	—	2	1	1	—	1	2	10	0	0	41	3	5	1	0	0	7	49	—	0	1	
VIII	—	—	—	0	0	0	0	—	18	—	0	13	—	2	1	0	0	1	4	8	0	0	46	2	10	1	0	0	5	53	—	0	1	
IX	—	—	—	—	—	0	0	—	20	0	—	15	—	1	1	1	—	1	6	7	0	0	52	2	10	1	0	0	7	60	—	0	1	
X	—	0	—	—	—	0	0	0	7	—	—	12	—	2	1	0	—	0	3	11	—	1	40	3	7	1	0	0	9	51	—	0	1	
XI	—	—	—	—	—	—	0	0	6	—	—	11	0	1	1	0	0	1	3	10	0	0	36	2	8	1	0	0	10	47	—	0	1	
XII	0	—	0	—	0	—	0	—	3	—	—	0	22	—	1	0	0	—	0	2	18	—	0	46	1	4	1	0	10	58	—	0	1	
B	Darunter Edeltähle • Dont aciers spéciaux • Di cui acciai speciali • Waarvan speciaalstaal																																	
1965	0	1	0	.	.	11	9	.	.	.	2	0	3	3	4	.	2	36	10	26	1	0	0	.	38	.	.	.	
1966	0	5	1	.	.	6	7	.	.	.	2	0	5	6	6	.	1	39	5	34	1	0	0	.	40	.	.	.	
1967	1	6	0	.	.	6	11	.	.	.	0	—	3	6	9	.	0	43	6	37	2	0	0	.	45	.	.	.	
1968	3	3	0	.	.	22	21	.	.	.	0	0	4	8	15	.	0	74	25	50	4	1	0	.	81	.	.	.	
1969	0	6	1	.	.	16	52	.	.	.	1	0	5	17	11	.	0	109	46	63	6	0	2	.	118	.	.	.	
1970	1	1	24	.	.	11	38	.	.	.	0	0	5	12	9	.	0	102	34	68	6	1	1	.	110	.	.	.	
1970																																		
I	—	0,2	—	.	.	1,4	3,3	.	.	.	0,0	—	0,2	1,0	1,0	.	0,1	7,2	3,4	3,8	0,3	0,1	0,3	.	7,9	.	.	.	
II	0,0	0,3	—	.	.	1,0	4,9	.	.	.	0,0	—	0,2	1,2	0,7	.	—	8,3	4,8	3,5	0,3	0,1	0,1	.	8,8	.	.	.	
III	—	0,2	—	.	.	0,9	4,2	.	.	.	0,0	—	0,3	1,1	0,9	.	0,0	7,7	3,6	4,1	0,3	0,1	0,2	.	8,3	.	.	.	
IV	0,0	0,1	—	.	.	1,5	2,1	.	.	.	—	—	0,4	2,1	0,9	.	0,0	7,2	2,5	4,7	0,4	0,1	0,1	.	7,8	.	.	.	
V	0,2	—	—	.	.	0,7	3,8	.	.	.	—	—	0,1	1,1	0,7	.	0,0	6,6	3,4	3,2	0,2	0,5	0,0	.	7,4	.	.	.	
VI	—	0,3	0,3	.	.	1,0	4,4	.	.	.	0,3	0,1	1,2	1,1	0,8	.	0,0	9,4	4,4	5,0	0,6	0,0	0,1	.	10,1	.	.	.	
VII	0,6	0,1	0,9	.	.	0,9	3,3	.	.	.	—	—	0,2	0,8	0,8	.	0,0	7,5	2,6	4,9	0,5	0,0	0,1	.	8,1	.	.	.	
VIII	0,1	—	6,8	.	.	0,2	2,6	.	.	.	0,0	—	0,6	0,7	0,7	.	0,0	11,9	1,8	10,1	0,6	0,1	0,1	.	12,7	.	.	.	
IX	0,1	0,1	5,8	.	.	0,9	2,5	.	.	.	0,0	—	0,5	1,0	0,7	.	0,0	11,7	1,6	10,1	0,8	0,1	0,1	.	12,8	.	.	.	
X	—	0,1	3,2	.	.	1,1	3,5	.	.	.	—	—	0,2	0,6	0,6	.	0,0	9,2	2,7	6,6	0,6	0,0	0,1	.	10,0	.	.	.	
XI	—	0,0	5,2	.	.	1,1	2,6	.	.	.	0,0	0,0	0,5	0,9	0,4	.	0,0	10,7	2,4	8,3	0,8	0,1	0,1	.	11,6	.	.	.	
XII	—	0,1	1,7	.	.	0,2	1,1	.	.	.	0,0	—	0,1	0,8	0,4	.	0,0	4,4	0,6	3,8	0,4	0,1	0,1	.	5,0	.	.	.	

* Siehe Überschriften der Spalten Seite 87 (Faltblatt) * Voir les en-têtes des colonnes page 87 (dépliant) * Vedere le intestazioni delle colonne a pagina 87 (pieghevole) * Voor de tekst der kolommen zie men blad-zijde 87 (vouwblad)

Ausfuhr nach dritten Ländern • Exportations vers les pays tiers • Esportazioni verso i paesi terzi • Uitvoer naar derde landen

*	0	1	2	3	4	5	6	7	8	9	10	11	12	13	14	15	16	17	18	19	20	21	22	23	24	25	26	27	28	29	30	31	32	33
A	Eisen und Stahl • Sidérurgie • Siderurgia • IJzer en staal																																	
1965	3	9	0	0	11	1	70	41	265	0	1	33	28	—	6	6	9	0	0	113	385	54	0	1 013	5	1	7	2	17	81	1 119	0	5	0
1966	1	32	—	0	33	0	53	26	203	0	0	40	27	—	5	5	7	0	0	95	301	69	0	832	10	1	12	3	12	90	948	21	4	0
1967	1	222	—	—	223	0	2	262	126	0	0	53	77	1	5	9	13	0	0	100	361	89	3	1 102	16	1	7	0	12	88	1 208	6	4	0
1968	1	14	—	0	15	14	0	104	131	0	0	49	103	1	6	14	12	0	0	81	461	72	10	1 059	17	1	9	2	14	105	1 187	0	4	0
1969	1	5	—	0	6	245	13	40	149	0	0	40	76	1	13	13	10	0	0	102	479	141	11	1 335	17	3	13	4	8	192	1 552	8	3	0
1970	—	—	0	—	0	44	1	—	306	0	0	70	87	0	10	5	15	0	0	68	470	169	10	1 257	27	9	11	6	8	111	1 393	1	1	0
1970																																		
I	—	—	—	—	—	29	1	—	12	0	—	4	6	0	1	0	2	0	0	10	35	19	0	120	2	1	2	0	1	19	142	1	0	0
II	—	—	—	—	—	10	—	—	10	0	—	3	5	0	1	0	0	0	0	6	33	17	0	86	1	2	2	0	1	4	93	—	0	0
III	—	—	—	—	—	1	—	—	20	0	—	6	2	0	1	1	1	0	—	9	37	16	0	94	3	1	1	0	1	14	110	—	0	—
IV	—	—	—	—	—	1	—	—	12	0	—	6	6	—	1	0	2	0	0	1	42	11	1	84	2	1	1	1	1	17	102	0	0	—
V	—	—	—	—	—	0	—	—	30	0	—	6	6	—	1	0	2	0	0	6	34	12	0	97	1	1	1	0	1	5	103	0	0	—
VI	—	—	—	—	—	1	—	—	21	0	0	7	8	—	1	0	1	0	0	9	40	14	1	101	1	1	1	1	1	7	111	0	0	—
VII	—	—	—	—	—	1	—	—	32	0	0	3	8	—	0	0	1	0	0	4	39	12	1	102	1	1	1	0	0	4	107	0	0	—
VIII	—	—	—	—	—	0	—	—	32	0	—	6	13	—	1	0	1	0	0	6	46	11	2	119	3	0	1	1	0	6	127	—	0	0
IX	—	—	—	—	—	0	—	—	39	0	—	9	13	—	1	0	1	0	—	4	61	12	1	143	3	1	1	1	1	12	158	—	0	0
X	—	—	0	—	0	0	—	—	12	0	—	4	10	—	1	0	1	0	—	2	18	14	0	62	2	0	1	1	1	10	75	—	0	0
XI	—	—	0	—	0	0	0	—	55	0	—	7	5	—	1	1	1	0	0	7	58	14	3	152	3	0	1	0	1	4	158	0	0	—
XII	—	—	—	—	—	1	—	—	30	0	—	11	3	—	2	0	1	0	0	4	28	14	0	96	5	1	1	1	1	9	106	—	0	—
B	Darunter Edeltähle • Dont aciers spéciaux • Di cui acciai speciali • Waarvan specialstaal																																	
1965	1	—	—	—	.	.	5	0	.	.	.	0	—	0	0	0	.	0	6	5	1	0	0	1	.	7	.	.	.
1966	0	—	—	—	.	.	11	0	.	.	.	0	—	—	0	0	.	0	11	10	1	0	0	1	.	12	.	.	.
1967	0	0	—	—	.	.	16	0	.	.	.	0	—	0	0	1	.	0	18	16	1	0	0	1	.	19	.	.	.
1968	0	0	—	—	.	.	17	0	.	.	.	0	—	0	0	1	.	0	19	17	1	0	0	0	.	19	.	.	.
1969	2	0	—	—	.	.	17	0	.	.	.	0	—	—	0	0	.	0	20	17	3	0	0	1	.	21	.	.	.
1970	6	—	—	—	.	.	28	1	.	.	.	0	—	—	0	0	.	0	36	27	9	0	0	2	.	39	.	.	.
1970																																		
I	0,7	—	—	—	.	.	2,0	0,0	.	.	.	0,0	—	—	0,0	0,0	.	—	2,7	2,0	0,8	0,0	0,0	0,6	.	3,4	.	.	.
II	1,4	—	—	—	.	.	1,2	0,0	.	.	.	0,0	—	—	0,0	0,0	.	—	2,6	0,9	1,7	0,0	0,0	0,1	.	2,8	.	.	.
III	0,5	—	—	—	.	.	2,7	0,0	.	.	.	0,0	—	—	0,0	0,0	.	—	3,3	2,6	0,7	0,1	0,0	0,1	.	3,5	.	.	.
IV	1,1	—	—	—	.	.	2,3	0,1	.	.	.	0,0	—	—	0,0	0,0	.	—	3,5	2,2	1,3	0,0	0,0	0,2	.	3,7	.	.	.
V	0,4	—	—	—	.	.	1,6	0,0	.	.	.	0,0	—	—	0,0	0,0	.	—	2,1	1,5	0,6	0,1	0,0	1,2	.	8,7	.	.	.
VI	0,8	—	—	—	.	.	1,3	0,0	.	.	.	0,0	—	—	0,0	0,0	.	—	2,1	1,2	0,9	0,0	0,0	0,2	.	2,3	.	.	.
VII	0,6	—	—	—	.	.	1,4	0,1	.	.	.	0,0	—	—	0,0	0,0	.	—	2,1	1,3	0,8	0,0	—	0,1	.	2,2	.	.	.
VIII	0,1	—	—	—	.	.	2,7	0,0	.	.	.	0,0	—	—	0,0	0,0	.	—	2,8	2,7	0,1	0,0	0,0	0,2	.	3,0	.	.	.
IX	0,1	—	—	—	.	.	2,9	0,1	.	.	.	0,0	—	—	0,0	0,0	.	—	3,1	2,6	0,5	0,2	0,0	0,1	.	3,3	.	.	.
X	0,2	—	—	—	.	.	1,7	0,1	.	.	.	0,0	—	—	0,0	0,0	.	—	2,0	1,6	0,4	0,1	0,0	0,2	.	2,3	.	.	.
XI	0,0	—	—	—	.	.	2,8	0,1	.	.	.	0,0	—	—	0,0	0,0	.	—	2,9	2,7	0,2	0,0	0,0	0,2	.	3,2	.	.	.
XII	0,6	—	—	—	.	.	5,4	0,1	.	.	.	0,0	—	—	0,0	0,1	.	—	6,3	5,2	0,1	0,0	0,1	.	6,4	.	.	.	

Lieferungen in andere Länder der EGKS • Livraisons aux autres pays de la CECA •
Consegna agli altri paesi della CECA • Leveringen aan andere landen der EGKS

1000 t

*	0	1	2	3	4	5	6	7	8	9	10	11	12	13	14	15	16	17	18	19	20	21	22	23	24	25	26	27	28	29	30	31	32	33
A																																		
	Eisen und Stahl • Sidérurgie • Siderurgia • Ijzer en staal																																	
1965	1	72	—	—	73	68	13	5	147	0	1	60	53	1	2	3	41	1	2	71	194	46	1	707	18	6	17	0	9	48	781	5	1	0
1966	1	65	—	—	66	74	38	80	261	0	1	73	120	0	5	6	33	0	1	81	241	51	1	1 067	21	7	18	0	13	68	1 165	3	1	0
1967	0	74	—	0	74	91	30	39	267	0	2	81	85	1	6	5	34	1	0	95	264	55	1	1 057	27	10	21	0	15	116	1 209	2	3	0
1968	2	104	—	0	106	64	40	198	189	0	2	110	83	1	8	4	64	0	0	110	316	62	2	1 255	48	14	34	0	17	90	1 396	6	4	1
1969	0	50	0	—	50	126	52	163	233	0	0	90	121	2	26	7	71	1	0	110	339	82	6	1 429	40	15	42	3	21	150	1 646	28	7	0
1970	0	1	—	—	2	37	55	28	557	0	1	126	136	1	17	5	79	1	1	103	304	82	6	1 540	58	27	40	5	25	118	1 728	27	7	0
1970																																		
I	—	1	0	—	1	1	7	1	51	0	—	11	21	0	3	0	10	0	—	10	30	5	0	151	6	2	4	1	2	7	165	3	1	0
II	—	0	—	—	0	1	9	3	37	0	—	11	14	0	3	1	6	0	0	11	28	3	0	126	5	2	4	0	2	7	140	3	1	0
III	—	0	—	—	0	1	7	2	50	0	—	12	11	0	3	1	9	0	—	9	28	8	1	139	6	3	4	0	2	9	154	3	0	0
IV	0	0	—	—	0	9	5	3	46	0	0	12	13	0	2	1	8	0	0	11	30	9	0	148	6	3	4	0	3	9	165	4	1	0
V	—	—	—	—	—	9	4	—	40	—	0	10	8	0	1	0	8	0	0	6	24	7	0	118	5	2	2	0	2	7	130	3	0	0
VI	—	—	—	—	—	4	4	2	33	0	0	11	13	0	1	0	6	0	0	7	25	9	0	118	6	2	4	0	2	7	131	1	1	0
VII	—	—	—	—	—	1	4	1	47	0	0	6	14	0	1	0	6	0	0	5	17	10	0	113	3	2	3	0	2	9	126	2	1	0
VIII	—	—	—	—	—	1	6	2	38	0	—	16	6	0	1	0	5	0	0	8	22	6	0	111	5	2	2	0	2	14	129	0	1	0
IX	—	—	—	0	—	2	3	3	66	0	0	10	13	0	1	0	6	0	0	11	25	7	1	148	4	2	4	0	2	11	167	1	0	0
X	0	—	—	—	0	2	1	2	49	0	—	10	10	0	1	0	7	0	0	6	24	9	1	124	5	3	3	1	2	10	139	1	1	0
XI	—	—	0	—	0	1	2	1	47	0	0	9	4	0	1	0	4	0	0	10	21	5	1	108	3	2	3	0	2	12	126	1	1	0
XII	—	0	—	—	0	3	4	7	51	0	0	8	9	0	1	0	4	0	0	10	30	5	0	134	4	2	4	0	2	16	156	2	0	0
B																																		
	Darunter Edeltähle • Dont aciers spéciaux • Di cui acciai speciali • Waarvan speciaalstaal																																	
1965	0	0	—	.	.	21	1	.	.	.	0	—	0	0	1	.	0	24	18	6	1	0	1	.	26	.	.	.	
1966	1	0	—	.	.	25	1	.	.	.	0	—	0	0	1	.	0	28	21	7	1	0	3	.	32	.	.	.	
1967	2	2	—	.	.	30	1	.	.	.	0	—	0	0	2	.	0	37	10	27	1	0	5	.	43	.	.	.	
1968	4	0	—	.	.	53	1	.	.	.	1	—	0	0	3	.	0	62	48	14	1	0	8	.	71	.	.	.	
1969	6	0	0	.	.	42	4	.	.	.	1	0	0	0	1	.	0	55	40	15	1	0	10	.	66	.	.	.	
1970	6	1	0	.	.	68	5	.	.	.	2	—	1	1	2	.	0	85	58	27	1	1	12	.	100	.	.	.	
1970																																		
I	0,4	—	—	.	.	5,7	1,1	.	.	.	0,2	—	—	0,0	0,2	.	0,0	7,5	5,6	1,9	0,1	0,8	0,7	.	9,2	.	.	.	
II	0,4	—	—	.	.	6,0	0,4	.	.	.	0,1	—	—	0,0	0,1	.	0,0	7,1	5,3	1,7	0,3	0,0	0,9	.	8,2	.	.	.	
III	0,8	—	—	.	.	6,9	0,5	.	.	.	0,2	—	—	0,0	0,3	.	0,0	8,7	5,9	2,9	0,2	0,3	1,1	.	10,3	.	.	.	
IV	0,6	0,1	—	.	.	6,3	0,5	.	.	.	0,4	—	0,1	0,1	0,1	.	0,0	8,1	5,6	2,5	0,1	0,0	1,1	.	9,3	.	.	.	
V	0,5	0,0	—	.	.	6,1	0,4	.	.	.	0,3	—	0,0	0,2	0,2	.	0,0	7,5	5,2	2,3	0,1	0,0	1,2	.	8,7	.	.	.	
VI	0,6	—	—	.	.	6,4	0,3	.	.	.	0,1	—	0,3	0,0	0,2	.	—	8,0	5,6	2,4	0,2	0,0	1,1	.	9,2	.	.	.	
VII	0,4	—	—	.	.	3,6	0,5	.	.	.	0,0	—	0,0	0,1	0,2	.	0,0	4,9	2,8	2,1	0,0	0,0	0,9	.	5,9	.	.	.	
VIII	0,5	—	—	.	.	6,2	0,1	.	.	.	2,2	—	0,1	0,1	0,3	.	0,0	7,4	5,1	2,3	0,0	0,0	0,1	.	8,3	.	.	.	
IX	0,4	—	—	.	.	5,3	0,2	.	.	.	0,2	—	0,0	0,1	0,3	.	0,0	6,6	4,4	2,1	0,2	0,0	1,1	.	7,8	.	.	.	
X	0,7	0,3	—	.	.	5,8	0,2	.	.	.	0,3	—	0,2	0,0	0,2	.	0,0	7,7	4,9	2,8	1,0	0,1	1,1	.	9,1	.	.	.	
XI	0,4	—	—	.	.	4,7	0,1	.	.	.	0,1	—	0,0	0,0	0,1	.	0,0	5,4	3,4	1,9	0,0	0,0	1,1	.	6,5	.	.	.	
XII	0,3	0,2	—	.	.	5,3	0,2	.	.	.	0,1	—	0,1	0,0	0,1	.	—	6,5	4,3	2,2	0,0	0,0	1,1	.	7,7	.	.	.	

* Siehe Überschriften der Spalten Seite 87 (Falzblatt)

* Voir les en-têtes des colonnes page 87 (dépliant)

* Vedere le intestazioni delle colonne a pagina 87 (pieghevole)

* Voor de tekst der kolommen zie men bladzijde 87 (vouwblad)

Ausfuhr nach dritten Ländern • Exportations vers les pays tiers • Esportazioni verso i paesi terzi • Uitvoer naar derde landen

*	0	1	2	3	4	5	6	7	8	9	10	11	12	13	14	15	16	17	18	19	20	21	22	23	24	25	26	27	28	29	30	31	32	33			
A	Eisen und Stahl • Sidérurgie • Siderurgia • Ijzer en staal																																				
1965	—	5	0	17	21	0	245	10	63	59	6	245	1	236	44	461	676	214	15	18	262	462	24	206	4	247	2	34	113	4	223	125	4	710	1	3	2
1966	—	0	0	30	30	0	222	6	7	40	4	169	951	40	366	609	195	11	22	232	386	28	195	3	483	0	31	121	1	227	100	3	932	8	2	2	
1967	0	0	—	25	26	0	140	8	22	25	9	171	799	27	380	648	220	2	34	232	519	38	206	3	481	0	48	100	2	218	75	3	875	10	2	1	
1968	—	2	—	20	22	0	149	13	74	36	7	137	827	24	407	762	175	6	36	151	616	33	204	3	656	0	50	96	2	241	67	4	061	4	0	1	
1969	—	1	—	7	8	59	199	8	130	48	4	111	640	48	358	786	223	3	36	201	472	39	233	3	598	0	51	107	4	246	77	4	031	3	1	2	
1970	—	1	—	4	5	8	167	9	134	32	1	51	773	43	324	692	205	6	33	347	464	51	210	3	548	0	45	106	4	215	75	3	949	4	0	0	
1970																																					
I	—	—	—	1	1	1	17	—	7	2	0	2	56	5	27	59	24	1	3	32	37	5	20	299	0	5	9	0	18	8	334	1	0	0			
II	—	—	—	0	0	—	5	2	15	2	0	4	43	3	20	52	19	0	2	34	44	3	19	270	—	3	11	0	19	7	307	—	0	0			
III	—	—	—	1	1	—	3	—	21	3	0	1	61	3	17	59	17	0	2	28	28	3	16	264	—	4	9	0	21	7	301	0	0	0			
IV	—	0	—	1	1	—	3	2	11	2	0	5	54	5	28	62	21	0	3	36	39	6	22	298	0	4	13	0	19	9	340	0	0	0			
V	—	—	—	0	0	—	2	4	12	2	0	2	44	4	24	47	17	0	2	25	25	1	16	227	0	3	6	1	16	7	258	0	0	0			
VI	—	0	—	0	0	—	7	0	10	3	0	4	57	3	30	61	16	0	2	34	23	6	21	278	0	3	10	0	18	7	313	—	0	0			
VII	—	—	—	0	0	—	11	—	5	3	0	6	70	6	29	69	19	1	3	29	27	2	18	299	—	4	9	0	19	7	335	—	0	0			
VIII	—	0	—	0	0	—	10	—	13	2	0	6	54	5	27	47	15	0	1	17	22	2	12	233	0	2	5	1	12	3	253	0	0	0			
IX	—	0	—	0	0	—	30	—	6	2	0	5	53	2	26	40	12	0	2	30	42	2	11	263	0	3	7	0	15	5	290	0	0	0			
X	—	—	—	0	0	—	28	—	20	2	0	5	95	2	44	74	20	1	4	29	78	3	18	425	0	5	11	0	21	6	463	0	0	0			
IX	—	1	—	0	1	2	19	—	7	4	0	3	89	1	26	58	9	0	3	30	51	7	16	324	0	4	6	0	17	3	350	0	0	0			
XII	—	—	—	0	0	5	29	0	4	2	0	7	84	4	26	60	15	0	4	21	43	7	19	331	0	5	8	0	18	5	362	2	0	0			
B	Darunter Edeltähle • Dont aciers spéciaux • Di cui acciai speciali • Waarvan speciaalstaal																																				
1965	0	0	—	0	9	0	0	18	1	7	36	2	34	4	0	22	..	62			
1966	0	0	0	1	1	0	—	21	0	9	..	0	..	32	0	31	3	0	26	..	61			
1967	—	0	—	1	0	0	0	34	0	12	..	0	..	48	0	48	2	0	24	..	74			
1968	0	0	—	1	1	0	—	35	0	11	..	0	..	50	0	50	3	0	32	..	85			
1969	—	0	0	2	0	0	—	36	1	12	..	0	..	51	0	51	4	0	34	..	88			
1970	—	0	0	2	0	0	0	33	1	10	..	0	..	45	0	45	5	0	37	..	88			
1970																																					
I	—	—	0,0	0,1	0,0	—	—	3,4	0,1	1,0	..	0,0	..	4,6	0,0	4,6	0,4	0,0	3,0	..	8,0			
II	—	—	—	0,0	0,0	—	—	1,8	0,1	1,0	..	—	..	3,0	—	3,0	2,0	0,0	2,9	..	8,0			
III	—	—	—	0,1	0,0	—	—	2,4	0,0	1,1	..	—	..	3,6	—	3,6	0,4	0,0	3,9	..	7,9			
IV	—	—	—	0,1	0,0	0,0	0,0	2,9	0,1	1,0	..	—	..	4,1	0,0	4,1	0,4	0,0	3,1	..	7,7			
V	—	—	—	0,1	0,0	—	—	2,0	0,0	0,6	..	—	..	2,8	0,0	2,8	0,3	0,1	2,6	..	5,7			
VI	—	0,1	—	0,2	0,0	—	—	2,2	0,1	0,7	..	—	..	3,3	0,0	3,3	0,3	0,0	3,2	..	6,9			
VII	—	—	—	0,1	0,1	—	—	3,3	0,0	0,5	..	—	..	4,0	—	4,0	0,2	0,0	3,8	..	8,0			
VIII	—	—	—	0,0	0,0	—	0,0	1,3	0,0	0,5	..	—	..	1,9	0,0	1,9	0,2	1,5	1,8	..	3,6			
IX	—	0,0	—	0,4	0,0	—	—	2,3	0,1	0,7	..	—	..	3,5	0,1	3,4	0,2	0,0	3,0	..	6,8			
X	—	—	—	0,3	0,1	—	—	4,0	0,0	0,7	..	—	..	5,2	0,0	5,2	0,4	0,0	4,0	..	9,5			
XI	—	—	—	0,4	0,0	—	—	2,8	0,0	0,7	..	—	..	4,0	0,1	3,9	0,3	0,0	3,1	..	7,4			
XII	—	—	—	0,2	0,0	—	—	4,2	0,0	0,9	..	0,0	..	5,3	0,0	5,3	0,2	0,0	3,1	..	8,7			

Lieferungen in andere Länder der EGKS • Livraisons aux autres pays de la CECA •
Consegne agli altri paesi della CECA • Leveringen aan andere landen der EGKS

1000 t

*	0	1	2	3	4	5	6	7	8	9	10	11	12	13	14	15	16	17	18	19	20	21	22	23	24	25	26	27	28	29	30	31	32	33																										
A	Eisen und Stahl • Sidérurgie • Siderurgia • Ijzer en staal																																																											
1965	8	67	1	25	101	38	398	112	334	7	0	294	733	16	378	218	421	13	11	671	737	112	131	4 625	6	82	80	3	95	117	4 920	40	2	2																										
1966	22	53	2	30	107	57	350	79	428	11	0	320	784	13	496	235	414	10	11	713	758	125	131	4 937	3	77	95	2	98	124	5 256	15	1	5																										
1967	22	69	3	38	132	35	377	42	471	12	0	372	890	30	560	293	404	13	14	845	938	121	154	5 571	1	65	90	1	106	115	5 884	8	1	3																										
1968	42	36	3	39	120	11	412	79	627	13	0	492	1 116	18	662	373	449	26	16	1 064	1 189	117	159	6 824	2	45	131	4	122	149	7 230	24	2	4																										
1969	48	4	3	56	112	53	476	132	781	18	0	471	1 328	35	844	463	547	20	19	1 319	1 471	126	198	8 300	4	57	174	5	162	163	8 805	30	3	7																										
1970	17	1	4	62	84	52	454	108	997	21	0	417	1 253	50	1 121	479	506	23	21	1 134	1 315	142	208	8 302	6	59	171	7	183	178	8 841	22	3	8																										
1970																																																												
I	2	0	0	3	6	5	39	10	65	1	0	38	143	4	108	44	44	2	2	112	131	9	21	776	0	5	14	0	14	14	818	2	0	1																										
II	1	0	1	7	9	9	34	10	66	3	0	31	117	3	90	38	43	2	2	122	115	10	18	713	1	5	15	1	17	14	760	2	0	1																										
III	1	9	1	7	9	2	39	10	72	2	0	33	133	3	105	46	48	2	2	114	123	14	19	766	1	6	18	1	17	14	815	2	0	1																										
IV	1	0	1	6	8	4	40	14	87	3	0	42	147	2	117	50	48	2	2	121	129	13	20	843	1	6	18	1	20	15	897	3	0	1																										
V	0	0	0	4	5	8	38	12	89	2	0	31	108	2	96	41	46	2	2	96	112	10	16	712	0	6	16	1	14	14	756	1	0	1																										
VI	2	0	0	4	6	3	24	10	72	2	0	37	98	3	96	43	46	2	2	90	101	11	17	657	0	6	16	1	17	17	706	1	0	1																										
VII	1	1	—	6	8	6	56	8	94	2	0	45	108	3	98	47	46	2	2	86	124	13	12	752	1	4	14	1	15	13	794	1	0	1																										
VIII	1	0	—	4	5	9	46	3	102	2	0	32	85	4	77	34	33	1	1	54	82	7	10	584	0	2	7	0	8	8	607	1	0	0																										
IX	2	0	0	5	7	2	52	8	119	1	—	34	86	5	88	42	47	1	2	83	105	11	16	704	1	5	15	0	16	18	754	1	0	0																										
X	2	0	—	4	7	1	36	7	96	1	0	30	85	9	96	37	40	2	2	80	112	11	17	662	0	5	12	1	15	16	706	2	0	0																										
XI	2	0	0	3	5	1	27	8	80	1	—	34	71	7	82	31	27	2	1	79	95	11	16	573	1	4	12	1	13	15	614	2	0	0																										
XII	2	0	0	6	9	1	25	9	54	1	0	29	70	5	67	27	36	2	2	95	86	19	24	554	0	4	14	1	17	19	605	5	0	1																										

B	Darunter Edelstähle • Dont aciers spéciaux • Di cui acciai speciali • Waarvan specialstaal																																																											
1965	30	7	0	.	.	.	6	24	.	.	.	0	0	11	2	7	.	0	87	6	82	5	1	21	.	115																									
1966	37	5	—	.	.	.	4	17	.	.	.	0	0	9	1	7	.	0	80	3	77	3	0	25	.	109																									
1967	28	5	0	.	.	.	3	15	.	.	.	0	0	5	1	8	.	0	66	1	65	2	0	26	.	95																									
1968	3	4	1	.	.	.	7	17	.	.	.	0	0	7	1	7	.	1	47	2	45	4	0	37	.	89																									
1969	0	5	5	.	.	.	9	21	.	.	.	1	0	8	2	9	.	1	61	4	57	10	1	52	.	123																									
1970	0	2	6	.	.	.	12	18	.	.	.	2	0	11	3	11	.	1	65	6	59	10	1	51	.	127																									
1970																																																												
I	—	0,1	0,9	.	.	.	0,6	1,9	.	.	.	0,0	—	0,7	0,4	0,8	.	0,0	5,4	0,1	5,2	0,6	0,1	3,7	.	9,7																									
II	—	0,1	0,1	.	.	.	1,3	1,4	.	.	.	0,2	—	1,2	0,4	0,8	.	0,1	5,9	0,6	5,3	0,8	0,0	4,9	.	11,6																									
III	—	0,7	0,4	.	.	.	1,2	1,8	.	.	.	0,4	—	1,3	0,3	1,0	.	0,1	7,2	0,7	6,4	0,8	0,4	4,8	.	12,8																									
IV	—	0,2	0,1	.	.	.	1,5	1,4	.	.	.	0,2	—	1,2	0,4	1,4	.	0,1	6,4	0,8	5,5	1,1	0,3	5,6	.	13,3																									
V	0,1	0,1	0,7	.	.	.	0,3	2,0	.	.	.	0,4	—	1,0	0,3	1,1	.	0,1	6,1	0,2	5,9	0,7	0,1	4,0	.	10,9																									
VI	0,1	0,1	0,6	.	.	.	1,5	1,9	.	.	.	0,1	—	0,9	0,2	1,1	.	0,1	6,6	0,3	6,3	1,0	0,1	4,7	.	12,5																									
VII	—	0,0	0,5	.	.	.	1,0	1,6	.	.	.	0,3	0,0	0,6	0,2	0,6	.	0,1	4,9	0,6	4,3	0,9	0,1	3,7	.	9,6																									
VIII	—	0,1	—	.	.	.	0,7	0,5	.	.	.	0,1	—	0,2	0,1	0,4	.	0,1	2,2	0,2	2,0	0,4	0,1	2,2	.	4,9																									
IX	—	0,2	1,5	.	.	.	1,0	1,4	.	.	.	0,1	—	0,7	0,1	0,8	.	0,1	6,0	0,6	5,3	1,4	0,1	4,8	.	12,2																									
X	0,0	0,2	0,0	.	.	.	0,7	1,5	.	.	.	0,1	0,0	1,0	0,2	1,2	.	0,1	5,0	0,2	4,8	0,9	0,1	4,3	.	10,3																									
XI	0,0	0,3	0,3	.	.	.	1,0	1,1	.	.	.	0,1	0,0	0,7	0,1	0,8	.	0,1	4,6	0,7	3,9	1,0	0,1	3,6	.	9,3																									
XII	—	0,2	0,3	.	.	.	0,8	0,7	.	.	.	0,1	—	1,2	0,1	0,6	.	0,1	4,1	0,4	3,7	0,8	0,3	4,8	.	10,0																									

* Siehe Überschriften der Spalten Seite 87 (Faltblatt)

* Voir les en-têtes des colonnes page 87 (dépliant)

* Vedere le intestazioni delle colonne a pagina 87 (pieghevole)

* Voor de tekst der kolommen zie men blad-zijde 87 (vouwblad)

Importations (a) et exportations (b) par groupes de produits et par pays ou zones géographiques

Importazioni (a) ed esportazioni (b) per gruppi di prodotti e per paesi o zone geografiche

Einfuhr (a) und Ausfuhr (b) nach Erzeugnisgruppen sowie nach Ländern oder Ländergruppen

Invoer (a) en uitvoer (b) per produktengroep en per land of landengroep

EGKS/CECA

1000 t

Länder Pays Paesi Landen	Zeile Ligne Righe Lijn	Stahl (des Vertrages) — Acier (CECA) — Acciaio (Trattato) — Staal (Verdrag)																		
		Roheisen (c) Fontes (c) Ghisa (c) Ruwiizer (c)			Blöcke und Halbzeug Lingots et demi-produits Lingotti e semiprodotti Blokken en halfabrikaten			Warmbreitband in Rollen Coils Coils Breedband op rollen			Andere Erzeugnisse — Autres produits Altri prodotti — Andere producten						Insgesamt Total Totale Totaal			
		1969	1970	1970 I-IX	1969	1970	1970 I-IX	1969	1970	1970 I-IX	Insgesamt Total Totale Totaal			darunter - dont - di cui - waarvan : Flacherzeugnisse produits plats prodotti piatti platte producten			1969	1970	1970 I-IX	
											1969	1970	1970 I-IX	1969	1970	1970 I-XI				
I. — Einfuhr — Importations — Importazioni — Invoer																				
EGKS CECA	Deutschland (BR)	1	667	599	450	735	617	460	639	455	345	3 175	3 228	2 410	1 636	1 583	1 188	4 550	4 299	3 216
	France	2	225	372	284	375	715	539	171	146	113	2 330	2 391	1 853	1 267	1 281	987	2 876	3 251	2 505
	Italia	3	0	0	—	13	8	8	22	58	38	478	441	346	203	189	147	513	507	392
	Niederland	4	53	5	4	334	124	101	260	630	471	806	797	607	592	538	402	1 401	1 551	1 179
	UEBL · BLEU EGKS · CECA	5 6	111 1 056	81 1 057	60 799	650 2 107	597 2 061	482 1 589	793 1 885	912 2 200	724 1 693	6 846 13 636	6 642 13 499	5 210 10 426	3 659 7 357	3 335 6 927	2 590 5 313	8 288 17 627	8 152 17 760	6 416 13 708
Europa Europe	Insgesamt · Total	7	591	460	351	377	607	512	1 016	915	719	1 956	1 860	1 479	1 221	1 069	845	3 349	3 382	2 710
	Großbritannien Royaume-Uni	8	9	25	21	43	70	57	52	2	2	295	239	193	155	112	92	391	311	252
	West- europa Schweden · Suède Finn. - Norw. - Dän. Fin. - Norv. - Dan.	9 10	6 258	2 210	1 158	13 78	20 277	19 219	0 2	1 —	1 —	365 184	341 211	248 162	80 82	194 83	133 62	378 264	361 488	267 380
	Europe de l'Ouest Österreich · Autriche Jugoslawien · Yougoslavie Sonstige · Autres Zusammen · Total dar. EFTA · dont AELE	11 12 13 14 15	19 5 13 309	34 8 8 288	31 6 7 224	5 15 107	8 31 160	7 29 145	384 108 17	358 51 54	272 47 49	387 144 100	315 124 90	252 114 74	317 95 27	243 74 34	196 72 29	776 267 223	681 205 305	532 189 269
	Osteuropa Europe Orient.	16 17	281 168	171 98	127 73	116 19	41 1	36 1	452 245	448 133	348 113	481 2	541 3	437 2	315 2	329 3	261 2	1 048 266	1 030 137	821 116
	Amerika Amérique	18 19 20	101 15 86	196 81 114	156 67 89	260 255 5	916 892 21	838 816 21	467 464 3	938 933 0	862 857 0	202 163 13	413 317 34	371 286 23	150 143 5	275 228 6	248 203 5	929 881 21	2 267 2 142 55	2 071 1 959 44
	Afrika Afrique	21 22	66 41	270 36	207 32	19 12	34 30	15 11	22 22	11 11	8 8	22 3	19 7	16 7	— —	3 1	2 1	63 37	63 48	39 26
Asien Asie	23 24	5 0	9 —	7 —	1 1	1 1	1 1	444 444	690 687	551 547	162 159	333 324	260 250	158 157	313 307	242 236	606 604	1 025 1 011	811 798	
Ozeanien Océanie	25	2	2	2	—	0	0	7	0	0	16	10	10	16	10	10	23	10	10	
Übrige Divers	26	10	2	3	—	0	0	—	—	—	1	1	1	1	1	1	1	2	1	
Dritte Länder zusammen	27	775	939	726	656	1 558	1 366	1 956	2 554	2 140	2 358	2 636	2 136	1 551	1 671	1 348	4 970	6 749	5 643	
Insgesamt · Total général	28	1 831	1 996	1 525	2 763	3 619	2 956	3 840	4 754	3 833	15 994	16 135	12 562	8 908	8 598	6 662	22 597	24 508	19 351	
II. — Ausfuhr — Exportations — Esportazioni — Uitvoer																				
EGKS CECA	Deutschland (BR)	29	120	149	118	680	542	461	168	210	151	5 300	5 130	4 053	2 798	2 657	2 042	6 149	5 882	4 665
	France	30	188	112	82	796	591	455	761	1 191	930	4 021	4 107	3 187	2 311	2 151	1 693	5 569	5 889	4 572
	Italia	31	517	522	364	419	473	366	447	491	359	1 239	1 345	951	901	860	631	2 105	2 309	1 677
	Niederland	32	25	65	48	23	190	126	181	7	6	2 070	2 146	1 659	881	893	674	2 274	2 343	1 791
	UEBL · BLEU EGKS · CECA	33 34	203 1 053	244 1 091	183 795	224 2 142	277 2 072	218 1 626	313 1 870	333 2 232	243 1 689	897 13 518	923 13 650	690 10 640	486 7 377	468 7 031	345 5 385	1 433 17 530	1 532 17 955	1 151 13 855

		1969	1970	1970 I-IX	1969	1970	1970 I-IX	1969	1970	1970 I-IX	1969	1970	1970 I-IX	1969	1970	1970 I-IX	1969	1970	1970 I-IX		
	Insgesamt · Total	35	133	196	144	661	339	217	309	390	303	5 968	5 770	4 486	4 260	3 761	2 958	6 939	6 499	5 007	
Europa	Großbritannien	36	4	7	4	351	68	44	7	20	18	438	435	320	341	300	232	797	523	382	
	Westeuropa	37	12	25	14	5	10	8	4	1	1	846	783	606	548	480	370	855	794	614	
	Europa de l'Ouest	38	13	21	18	50	49	27	82	87	62	1 273	1 279	1 021	792	768	608	1 404	1 415	1 110	
	Schweiz · Suisse	39	57	73	55	136	160	105	13	18	12	1 151	1 160	935	718	626	501	1 300	1 337	1 052	
	Spanien · Espagne	40	0	6	2	89	29	19	163	245	193	426	311	248	360	275	221	677	585	460	
	Griechenland · Grèce	41	17	15	11	15	4	4	13	8	8	256	269	199	103	107	75	283	280	210	
	Sonstige · Autres	42	27	49	42	15	20	10	11	10	9	635	736	510	501	448	335	661	766	530	
	Zusammen · Total	43	130	196	144	661	339	217	292	389	302	5 024	4 972	3 840	3 365	3 005	2 341	5 977	5 699	4 259	
	dar. EFTA · dont AEE	44	98	147	107	549	291	193	101	123	91	3 845	3 771	2 955	2 535	2 269	1 783	4 495	4 185	3 240	
	Osteuropa	45	3	1	1	0	0	0	17	1	1	945	798	647	896	756	617	962	800	648	
Europe Orient.	46	—	—	—	—	0	0	—	—	—	418	354	285	418	354	285	418	354	285		
	Insgesamt · Total	47	170	116	81	112	67	34	423	634	295	4 392	3 774	2 319	1 648	1 768	1 012	4 927	4 475	2 648	
Amerika	Nordamerika · Amérique du Nord	48	128	104	72	9	6	3	399	616	280	3 732	3 131	1 853	1 293	1 433	767	4 141	3 753	2 135	
	darunter USA · dont USA	49	128	104	72	9	6	3	378	604	276	3 435	2 992	1 758	1 248	1 415	757	3 822	3 599	2 037	
	Mittelamerika · Amérique Centrale	50	1	0	0	79	36	26	0	0	0	210	215	169	59	54	41	290	251	194	
	Südamerika · Amérique du Sud	51	42	12	9	23	25	6	23	19	16	450	427	298	296	281	204	497	471	319	
	darunter	52	0	0	0	1	—	—	10	4	1	75	71	54	48	51	38	86	75	55	
	dort	53	0	—	—	0	—	—	—	—	—	94	122	82	89	113	76	94	122	82	
	Venezuela · Vénézuéla	54	40	9	7	10	7	5	12	15	15	157	109	80	115	81	61	179	130	100	
	Brasilien · Brésil	54	40	9	7	10	7	5	12	15	15	157	109	80	115	81	61	179	130	100	
	Argentinien · Argentine	54	40	9	7	10	7	5	12	15	15	157	109	80	115	81	61	179	130	100	
		Insgesamt · Total	55	8	11	8	7	17	10	25	32	16	897	1 101	800	369	385	300	928	1 149	826
Afrika	Nordafrika · Afr. du Nord	56	3	4	3	3	1	0	25	27	16	337	345	272	134	132	106	365	373	288	
	darunter	57	4	4	4	—	—	—	—	—	—	22	31	21	20	18	10	22	31	21	
	Ägypten · Egypte	58	0	1	0	1	7	4	0	—	—	216	236	186	67	73	59	217	243	191	
Afrique	dort	59	0	0	0	—	0	0	0	0	0	69	100	77	27	36	29	69	101	77	
	Ass. Afr. Länder · France	59	0	0	0	—	0	0	—	—	—	—	—	—	—	—	—	—	—	—	
	Insgesamt · Total	60	122	92	90	165	109	75	46	27	21	1 103	1 137	891	645	619	474	1 314	1 274	987	
Asien	Mittlerer Osten · Moyen-Orient	61	6	4	3	132	76	58	46	27	21	497	571	458	241	181	141	675	674	537	
	darunter	62	3	0	0	91	29	17	7	1	—	156	178	154	70	50	40	254	208	171	
	dort	63	—	0	—	1	—	—	—	—	—	53	97	76	28	35	30	53	97	76	
	Iran	64	—	—	—	—	—	—	—	—	—	—	—	—	—	—	—	—	—	—	—
	Israel · Israël	64	3	3	3	41	47	41	39	27	21	142	109	86	99	67	50	222	183	148	
Asie	Übriges Asien · Reste de l'Asie	65	115	87	87	33	33	17	0	0	0	606	567	433	403	438	333	639	600	450	
	darunter	66	—	—	—	4	1	0	—	—	—	102	112	78	90	101	72	106	113	78	
	dort	67	2	1	1	13	9	4	—	—	—	53	51	29	24	44	24	66	60	33	
	Indien · Indes	68	4	6	6	6	0	0	—	—	—	334	292	241	244	248	199	341	292	241	
	Pakistan	69	97	77	77	0	0	0	0	0	0	3	3	3	3	3	3	3	3	3	3
	Insgesamt · Total	70	0	0	—	5	4	0	—	—	27	56	42	9	10	8	27	61	46		
Ozeanien · Océanie	70	0	0	—	—	5	4	0	—	—	27	56	42	9	10	8	27	61	46		
Übrige · Divers	71	0	—	—	0	0	0	—	0	0	9	5	3	7	4	2	9	5	3	3	
Dritte Länder zusammen	Total pays tiers	72	433	415	323	945	537	341	803	1 084	636	12 395	11 843	8 541	6 938	6 548	4 754	14 143	13 463	9 518	
Insgesamt · Total général	73	1 486	1 506	1 118	3 087	2 609	1 967	2 673	3 315	2 325	25 913	25 493	19 081	14 315	13 578	10 140	31 673	31 418	23 373		

III. — Nettoausfuhr (Ausfuhr-Einfuhr) — Exportations nettes (exportations-importations)
Esportazioni nette (esportazioni-importazioni) — Netto uitvoer (uitvoer-invoer)

EGKS	Deutschland (BR)	74	— 547	— 450	— 332	— 55	— 75	— 1	— 471	— 245	— 194	+2 125	+1 902	+1 643	+1 162	+1 074	+ 854	+1 599	+1 583	+1 449
CECA	France	75	— 37	— 260	— 202	+ 421	— 124	— 84	+ 590	+1 045	+ 817	+1 682	+1 716	+1 234	+1 044	+ 870	+ 606	+2 693	+2 638	+1 967
	Italia	76	+ 517	+ 522	+ 364	+ 406	+ 465	+ 358	+ 425	+ 433	+ 321	+ 761	+ 904	+ 605	+ 698	+ 671	+ 484	+1 592	+1 799	+1 285
	Niederland	77	— 28	+ 60	+ 44	— 311	+ 66	+ 25	— 79	— 623	— 465	+1 264	+1 349	+1 052	+ 289	+ 355	+ 272	+ 873	+ 792	+ 612
	UEBL · BLEU	78	+ 92	+ 163	+ 123	— 426	— 320	— 264	— 480	— 579	— 481	— 5 949	— 5 719	— 4 520	— 3 173	— 2 867	— 2 245	— 6 855	— 6 620	— 5 265
Dritte Länder zusammen · Total pays tiers	80	— 342	— 524	— 403	+ 289	+1 021	—1 025	—1 153	—1 470	—1 504	+1 0037	+9 207	+6 405	+5 387	+4 877	+3 406	+9 173	+6 714	+3 875	

(a) Einfuhr aus dritten Ländern und Bezüge aus anderen Ländern der Gemeinschaft
(b) Ausfuhr nach dritten Ländern und Lieferungen nach anderen Ländern der Gemeinschaft
(c) Einschließlich Spiegeleisen und hochgekohltes Ferromangan

(a) Importations des pays tiers et réceptions des pays de la Communauté
(b) Exportations vers les pays tiers et livraisons aux pays de la Communauté
(c) Y compris spiegel et ferro-manganèse carburé

(a) Importazioni dai paesi terzi e arrivi dai paesi della Comunità
(b) Esportazioni verso i paesi terzi e consegne ai paesi della Comunità
(c) Compresi ghisa speculare e ferro-Mn carburato

(a) Invoer uit derde landen en aanvoer uit andere landen van de Gemeenschap
(b) Uitvoer naar derde landen en leveringen aan andere landen van de Gemeenschap
(c) Met inbegrip van spiegelijzer en koolstofrijk ferromangaan

Importations (a) et exportations (b) par groupes de produits et par pays ou zones géographiques

Importazioni (a) ed esportazioni (b) per gruppi di prodotti e per paesi o zone geografiche

Einfuhr (a) und Ausfuhr (b) nach Erzeugnisgruppen sowie nach Ländern oder Ländergruppen

Invoer (a) en uitvoer (b) per produktengroep en per land of landengroep

DEUTSCHLAND (B.R.)

1000 t

Länder Pays Paesi Landen	Zeile Ligne Righe Lijn	Stahl (des Vertrages) — Acier (CECA) — Acciaio (Trattato) — Staal (Verdrag)																			
		Roheisen (c) Fontes (c) Ghisa (c) Ruwijzer (c)			Blöcke und Halbzeug Lingots et demi-produits Lingotti e semiprodotti Blokken en halfabrikaten			Warmbreitband in Rollen Coils Coils Breedband op rollen			Andere Erzeugnisse — Autres produits Altri prodotti — Andere produkten						Insgesamt Tota Totale Totaal				
		1969	1970	1970 I-IX	1969	1970	1970 I-IX	1969	1970	1970 I-IX	Insgesamt Total Totale Totaal			darunter - dont - di cui - waarvan : Flacherzeugnisse produits plats prodotti piatti platte produkten			1969	1970	1970 I-IX		
											1969	1970	1970 I-IX	1969	1970	1970 I-IX					
I. — Einfuhr — Importations — Importazioni — Invoer																					
EGKS CECA	France	2	80	119	94	77	137	113	62	36	30	1 355	1 320	1 048	802	769	602	1 494	1 493	1 191	
	Italia	3	0	—	—	12	6	6	2	0	0	282	275	211	89	94	71	296	281	217	
	Niederland	4	7	2	2	236	44	41	21	73	54	496	456	353	351	302	227	753	573	448	
	UEBL · BLEU	5	36	28	22	350	333	274	127	105	85	3 240	2 942	2 327	1 574	1 411	1 075	3 717	3 380	2 686	
	EGKS · CECA	6	123	150	119	676	519	433	212	215	169	5 373	4 993	3 940	2 816	2 577	1 975	6 260	5 727	4 542	
Europa	Insgesamt · Total	7	109	72	58	111	209	165	658	533	425	1 016	945	771	603	543	437	1 784	1 687	1 360	
	West-europa	Großbritannien Royaume-Uni	8	1	0	0	12	10	8	2	1	1	120	97	80	55	39	32	134	107	90
		Schweden · Suède	9	4	1	1	10	19	18	0	0	—	160	189	141	91	109	79	170	208	159
		Fin. - Norw. - Dän. Fin. - Norv. - Dan.	10	85	63	49	9	158	121	—	—	—	126	139	105	46	51	37	134	298	226
	Europe de l'Ouest	Österreich · Autriche	11	—	0	0	5	3	3	382	355	270	278	216	179	243	182	151	665	574	451
		Jugoslawien · Yougoslavie	12	2	—	—	0	0	0	0	—	—	57	43	40	35	24	23	57	43	40
		Sonstige · Autres	13	1	—	—	2	3	3	—	—	—	52	20	19	2	3	3	54	22	22
		Zusammen · Total dar. EFTA · dont AELE	14	93	65	51	37	193	153	385	356	271	793	703	564	472	409	326	1 215	1 252	988
	Osteuropa Europe Orient.	Insgesamt · Total darunter UdSSR dont URSS	15	71	59	44	36	53	50	384	356	271	670	615	487	418	366	289	1 090	1 024	808
			16	16	7	7	74	15	11	273	177	154	223	243	207	131	134	111	570	435	372
		17	16	7	7	3	0	0	209	50	48	0	0	0	0	0	0	212	50	48	
Amerika Amérique	Insgesamt · Total	18	49	70	60	95	460	403	53	207	195	53	161	149	32	73	63	201	828	747	
	darunter USA	19	0	1	2	95	441	384	53	207	195	43	139	128	30	67	57	191	787	707	
	dont Kanada · Canada	20	49	68	58	—	19	19	—	—	—	2	4	3	2	2	1	2	23	22	
Afrika Afrique	Insgesamt · Total	21	12	9	8	0	7	4	—	—	—	2	2	2	1	1	1	2	10	6	
	darunter Südafr. · dont Afr. du Sud	22	12	9	8	0	7	4	—	—	—	1	2	2	1	1	1	1	10	6	
Asien Asie	Insgesamt · Total	23	0	7	7	0	0	0	36	25	22	36	60	47	34	50	37	72	86	69	
	darunter Japan · dont Japon	24	0	—	—	0	0	0	36	25	22	35	59	45	34	50	37	72	85	68	
Ozeanien · Océanie		25	—	—	—	—	—	—	4	—	—	1	9	9	1	9	9	5	9	9	
Übrige · Divers		26	3	2	2	—	—	—	—	—	—	—	—	—	—	—	—	—	—	—	
Dritte Länder zusammen Total pays tiers		27	173	161	136	207	676	572	751	766	641	1 107	1 179	978	670	677	547	2 065	2 620	2 191	
Insgesamt Total général		28	295	312	254	882	1 196	1 005	963	980	811	6 480	6 172	4 918	3 486	3 254	2 522	8 325	8 348	6 733	
II. — Ausfuhr — Exportations — Esportazioni — Uitvoer																					
EGKS CECA	France	30	109	75	56	503	395	299	178	243	198	1 477	1 627	1 226	649	693	541	2 158	2 265	1 722	
	Italia	31	427	370	255	166	140	110	205	166	120	388	390	275	262	254	182	759	696	505	
	Niederland	32	15	55	40	15	31	15	178	3	3	862	815	624	459	402	300	1 055	849	642	
	UEBL · BLEU	33	115	119	93	46	57	45	99	63	47	400	386	284	250	240	174	545	505	376	
EGKS · CECA	34	667	620	444	730	623	469	661	475	367	3 127	3 217	2 409	1 619	1 589	1 196	4 517	4 315	3 245		

		1969	1970	1970 I-IX	1969	1970	1970 I-IX	1969	1970	1970 I-IX	1969	1970	1970 I-IX	1969	1970	1970 I-IX	1969	1970	1970 I-IX		
	Insgesamt · Total	35	121	185	134	159	128	71	90	69	54	2 590	2 235	1 748	1 937	1 564	1 240	2 840	2 432	1 872	
Europa	West-europa	36	3	7	4	3	7	2	0	0	0	110	77	50	107	70	47	113	84	52	
	Europe de l'Ouest	Großbritannien	37	12	25	14	4	3	1	4	0	0	279	262	206	171	167	132	286	265	206
		Royaume-Uni	38	13	21	18	48	46	26	15	14	11	582	571	445	369	344	269	645	632	483
		Schweden · Suède	39	48	69	52	52	38	25	10	7	6	474	402	321	304	222	175	535	448	352
	Osteuropa Europe Oriental.	Finl. - Norw. - Dan.	40	0	5	1	41	15	6	33	39	29	174	115	93	144	99	82	248	169	129
		Schweiz · Suisse	41	15	14	10	3	1	1	5	—	—	67	62	44	32	30	21	76	63	45
		Spanien · Espagne	42	26	44	36	9	17	10	9	7	5	291	330	241	211	224	173	309	354	256
	Griechenland · Grèce	43	118	185	134	159	127	70	75	68	53	1 978	1 819	1 401	1 339	1 157	899	2 213	2 015	1 524	
	Sonstige · Autres	44	88	142	103	113	100	63	23	16	13	1 490	1 382	1 073	997	856	669	1 626	1 498	1 149	
	Zusammen · Total	45	3	0	0	0	0	15	1	1	612	416	347	599	408	341	627	417	348		
	dar. EFTA · dont AELE	46	—	—	—	—	0	0	—	—	—	283	169	145	283	169	145	283	170	145	
	Insgesamt · Total	47	106	23	20	21	9	2	309	330	138	1 595	1 338	831	958	899	526	1 924	1 677	972	
Amerika	Nordamerika · Amérique du Nord	48	65	11	11	4	0	0	297	326	137	1 342	1 124	680	766	741	411	1 643	1 451	817	
	darunter USA · dont USA	49	65	11	11	4	0	0	275	314	134	1 219	1 070	643	726	726	403	1 498	1 384	776	
Amérique	Mittelamerika · Amérique Centrale	50	0	0	0	12	2	2	—	—	—	38	26	19	13	9	5	50	29	21	
	Südamerika · Amérique du Sud	51	42	12	9	4	6	1	11	4	1	215	187	132	179	149	110	231	197	134	
	darunter	52	0	0	—	—	—	—	10	4	1	21	11	9	14	5	4	31	15	10	
	dont	53	0	0	—	—	—	—	—	—	—	81	90	63	77	86	61	81	90	63	
	Venezuela · Vénézuéla	54	40	9	7	4	1	1	0	—	—	77	56	0	71	50	0	81	56	0	
	Brasilien · Brésil																				
	Argentinien · Argentine																				
Afrika	Insgesamt · Total	55	6	8	7	5	7	6	20	27	16	188	162	129	78	66	53	212	195	151	
	darunter	56	2	2	2	2	0	0	20	27	16	83	61	50	35	20	17	104	88	66	
Afrique	darunter	57	4	4	4	—	—	—	—	—	—	7	11	8	6	8	7	7	11	8	
	dont	58	—	0	0	0	3	3	—	—	—	21	22	20	4	3	3	21	25	23	
	Ass. Afr. Länder · France	59	—	—	—	—	—	—	—	—	—	9	7	6	5	4	4	9	7	6	
	Etats Ass. d'Afr. · Autres																				
Asien Asie	Insgesamt · Total	60	120	89	88	58	29	20	8	1	1	470	421	315	326	318	231	536	451	336	
	Mittlerer Osten · Moyen-Orient	61	5	3	3	52	26	19	8	1	1	129	97	71	71	45	30	189	125	91	
	darunter	62	3	0	0	17	3	—	7	1	—	72	53	41	40	23	17	95	57	41	
	dont	63	—	0	—	—	—	—	—	—	—	1	7	0	6	6	1	7	7	7	
		Iran	64	2	3	3	36	23	19	1	1	36	24	12	26	14	5	73	48	31	
		Irak	65	114	86	86	5	3	1	0	—	341	323	244	254	272	201	346	326	245	
		Israel · Israël	66	—	—	—	3	1	0	—	—	65	76	51	55	70	47	68	77	51	
	Übriges Asien · Reste de l'Asie	67	2	0	0	0	0	—	—	—	12	20	7	4	19	6	12	20	7		
	darunter	68	—	6	6	4	—	—	—	—	235	203	168	183	175	142	235	203	168		
	dont	69	96	76	76	0	—	—	0	—	2	2	1	0	0	0	2	2	1		
	China · Chine																				
	Japan · Japon																				
Ozeanien · Océanie		70	0	—	—	—	—	—	—	—	—	3	10	6	1	1	1	3	10	6	
Übrige · Divers		71	—	—	—	—	—	—	—	—	—	—	—	—	—	—	—	—	—	—	
Dritte Länder zusammen · Total pays tiers		72	354	305]	249	242	172	99	426	427	209	4 846	4 166	3 029	3 300	2 848	2 051	5 515	4 765	3 337	
Insgesamt · Total général		73	1 020	925	693	972	795	568	1 087	902	576	7 973	7 383	5 438	4 919	4 437	3 247	10 032	9 080	6 582	

III. — Nettoausfuhr (Ausfuhr-Einfuhr) — Exportations nettes (exportations-importations)
Esportazioni nette (esportazioni-importazioni) — Netto-uitvoer (uitvoer-invoer)

EGKS	France Italia Nederland UEBL BLEU	75	+ 29	— 44	— 38	+ 426	+ 258	+ 186	+ 116	+ 207	+ 168	+ 122	+ 307	+ 178	— 153	— 76	— 61	+ 664	+ 772	+ 531
CECA		76	+ 427	+ 370	+ 255	+ 154	+ 134	+ 104	+ 203	+ 166	+ 120	+ 106	+ 115	+ 64	+ 173	+ 160	+ 111	+ 463	+ 415	+ 288
		77	+ 8	+ 53	+ 38	— 221	— 13	— 26	+ 157	— 70	— 51	+ 366	+ 359	+ 271	+ 108	+ 100	+ 73	+ 302	+ 276	+ 194
		78	+ 79	+ 91	+ 71	— 304	— 276	— 229	— 28	— 42	— 38	— 2 840	— 2 556	— 2 043	— 1 324	— 1 171	— 901	— 3 172	— 2 875	— 2 310
EGKS · CECA		79	+ 544	+ 470	+ 325	+ 54	+ 104	+ 36	+ 449	+ 260	+ 198	— 2 246	— 1 776	— 1 531	— 1 197	— 988	— 779	— 1 743	— 1 412	— 1 297
Dritte Länder zusammen · Total pays tiers		80	+ 181	+ 144	+ 113	+ 35	— 504	— 473	— 325	— 339	— 432	+ 3 739	+ 2 987	+ 2 051	+ 2 630	+ 2 171	+ 1 504	+ 3 450	+ 2 145	+ 1 146
Insgesamt · Total général		81	+ 725	+ 613	+ 439	+ 90	— 401	— 437	+ 124	+ 78	— 235	+ 1 493	+ 1 211	+ 520	+ 1 433	+ 1 183	+ 725	+ 1 707	+ 732	— 151

(a) Einfuhr aus dritten Ländern und Bezüge aus anderen Ländern der Gemeinschaft
(b) Ausfuhr nach dritten Ländern und Lieferungen nach anderen Ländern der Gemeinschaft
(c) Einschließlich Spiegeleisen und hochgekokhtes Ferromangan

(a) Importations des pays tiers et réceptions des pays de la Communauté
(b) Exportations vers les pays tiers et livraisons aux pays de la Communauté
(c) Y compris spiegel et ferro-manganèse carburé

(a) Importazioni dai paesi terzi e arrivi dai paesi della Comunità
(b) Esportazioni verso i paesi terzi e consegne ai paesi della Comunità
(c) Compresi ghisa speculare e ferro-Mn carburato

(a) Invoer uit derde landen en aanvoer uit andere landen van de Gemeenschap
(b) Uitvoer naar derde landen en leveringen aan andere landen van de Gemeenschap
(c) Met inbegrip van spiegelijzer en koolstofrijk ferromangaan

Importations (a) et exportations (b) par groupes de produits et par pays ou zones géographiques

Importazioni (a) ed esportazioni (b) per gruppi di prodotti e per paesi o zone geografiche

Einfuhr (a) und Ausfuhr (b) nach Erzeugnisgruppen sowie nach Ländern oder Ländergruppen

Invoer (a) en uitvoer (b) per produktengroep en per land of landengroep

FRANCE

1000 t

		Stahl (des Vertrages) — Acier (CECA) — Acciaio (Trattato) — Staal (Verdrag)																		
Länder Pays Paesi Landen	Zeile Ligne Righe Lijn	Roheisen (c) Fontes (c) Ghisa (c) Ruwijzer (c)			Blöcke und Halbzeug Lingots et demi-produits Lingotti e semiproducti Blokken en halfabrikaten			Warmbreitband in Rollen Coils Coils Breedband op rollen			Andere Erzeugnisse — Autres produits Altri prodotti — Andere produkten						Insgesamt Total Totale Totaal			
		1969	1970	1970 I-IX	1969	1970	1970 I-IX	1969	1970	1970 I-IX	Insgesamt Total Totale Totaal			darunter - dont - di cui - waarvan : Flacherzeugnisse produits plats prodotti piatti platte produkten			1969	1970	1970 I-IX	
I. — Einfuhr — Importations — Importazioni — Invoer																				
EGKS CECA	Deutschland (BR)	1	113	75	56	501	405	301	173	235	185	1 515	1 620	1 226	672	698	551	2 189	2 259	1 712
	Italia	3	0	0	—	0	2	2	20	58	38	179	159	129	104	90	71	199	219	170
	Niederland	4	25	0	0	67	42	31	8	181	131	125	112	87	95	80	60	199	335	250
	UEBL · BLEU	5	54	36	25	226	161	137	546	674	545	2 215	2 197	1 753	1 450	1 289	1 038	2 988	3 033	2 435
	EGKS · CECA	6	192	112	81	794	610	471	747	1 147	900	4 034	4 089	3 195	2 322	2 157	1 720	5 575	5 846	4 566
	Insgesamt · Total	7	42	13	11	3	72	69	36	62	52	238	273	182	200	195	127	277	408	303
Europa	Großbritannien Royaume-Uni	8	0	0	0	2	6	4	1	—	—	26	36	25	21	26	18	29	42	29
	West- europa	9	—	—	—	0	0	0	0	1	1	79	75	46	62	56	30	79	77	47
	Fin. - Norw. - Dän. Fin. - Norv. - Dan.	10	40	12	11	—	—	—	—	—	—	29	29	20	18	12	8	29	29	20
	Europe de l'Ouest	11	—	—	—	0	0	0	1	2	2	21	8	7	17	5	4	23	10	8
	Österreich · Autriche Jugoslawien · Yougoslavie	12	—	—	—	—	—	—	—	—	—	0	0	0	0	0	0	0	0	0
	Sonstige · Autres Zusammen · Total dar. EFTA · dont AELE	13 14 15	2 42 12	0 13 10	0 11 8	0 2 2	64 69 6	62 66 4	0 3 3	20 23 3	20 23 3	18 173 153	43 192 150	32 129 98	16 135 116	23 79 99	18 122 60	18 178 158	127 285 159	114 218 104
Osteuropa Europe Orient.	16 17	— —	— —	— —	0 0	3 —	3 —	33 11	39 22	29 17	65 1	81 1	52 0	65 0	73 0	48 0	98 13	123 22	85 17	
Amerika Amérique	Insgesamt · Total	18	15	24	19	18	94	93	223	413	352	10	27	23	3	16	15	252	533	468
	darunter dont	19 20	0 15	11 12	10 9	18 —	93 —	93 —	223 —	413 —	352 —	4 6	17 10	17 6	3 0	16 0	15 0	246 6	523 10	462 6
	Kanada · Canada	20	15	12	9	—	—	—	—	—	—	6	10	6	0	0	0	6	10	6
Afrika Afrique	Insgesamt · Total	21	2	12	7	—	—	—	—	—	0	2	1	0	1	0	0	2	1	1
	darunter Südafr. · dont Afr. du Sud	22	—	—	—	—	—	—	—	—	—	0	1	0	0	0	0	0	1	0
Asien Asie	Insgesamt · Total	23	—	—	—	0	0	1	119	53	29	13	17	12	12	15	11	131	70	42
	darunter Japan · dont Japon	24	—	—	—	0	0	0	119	53	29	12	12	7	12	9	5	131	65	36
Ozeanien · Océanie	25	0	0	—	—	—	0	—	—	—	—	—	—	—	—	—	—	—	—	
Übrige · Divers	26	—	—	—	—	0	—	—	—	—	—	—	—	—	—	—	—	—	0	
Dritte Länder zusammen · Total pays tiers	27	59	49	37	21	166	162	378	528	433	261	319	219	215	227	153	660	1 013	814	
Insgesamt · Total général	28	251	160	118	815	776	633	1 125	1 675	1 333	4 295	4 409	3 413	2 536	2 384	1 873	6 235	6 859	5 380	
II. — Ausfuhr — Exportations — Esportazioni — Uitvoer																				
EGKS CECA	Deutschland (BR)	29	78	120	95	80	138	118	61	39	33	1 254	1 339	1 054	758	780	610	1 395	1 517	1 205
	Italia	31	71	132	95	166	280	219	69	69	43	371	459	332	278	304	231	606	808	594
	Niederland	32	6	8	6	6	97	70	0	0	0	174	214	166	44	76	60	180	311	236
	UEBL · BLEU	33	69	124	90	146	192	150	47	36	27	405	419	319	175	160	119	598	648	496
	EGKS · CECA	34	225	384	287	397	708	557	177	144	103	2 204	2 432	1 871	1 254	1 321	1 020	2 779	3 284	2 531

	1969	1970	1970 I-IX	1969	1970	1970 I-IX	1969	1970	1970 I-IX	1969	1970	1970 I-IX	1969	1970	1970 I-IX	1969	1970	1970 I-IX	
Europa	35	3	4	3	90	86	68	7	43	39	1 254	1 297	1 038	786	796	634	1 351	1 426	1 144
Insgesamt · Total	35	3	4	3	90	86	68	7	43	39	1 254	1 297	1 038	786	796	634	1 351	1 426	1 144
Westeuropa	37	—	—	—	1	3	0	5	7	6	56	67	53	19	32	29	62	77	59
Großbritannien	36	—	—	—	1	3	0	5	7	6	56	67	53	19	32	29	62	77	59
Schweden · Suède	—	—	—	—	0	1	1	—	—	—	198	173	137	129	103	79	198	174	138
Finn. · Norw. · Dän.	—	—	—	—	—	—	—	—	—	—	254	263	215	131	145	117	256	263	215
Finl. · Norw. · Dan.	38	—	—	—	2	1	0	—	—	—	254	263	215	131	145	117	256	263	215
Europe de l'Ouest	39	2	3	2	56	73	59	2	2	1	324	332	273	177	172	140	381	406	333
Schweiz · Suisse	39	2	3	2	56	73	59	2	2	1	324	332	273	177	172	140	381	406	333
Spanien · Espagne	40	—	1	1	29	6	4	0	34	31	68	51	41	45	39	31	97	90	77
Griechenland · Grèce	41	1	1	1	3	2	2	—	—	—	67	91	71	16	22	17	69	93	72
Sontsige · Autres	42	0	0	0	0	1	1	0	0	—	125	106	75	110	74	53	126	108	76
Zusammen · Total dar. EFTA · dont AEELE	43	3	4	3	90	86	68	7	43	39	1 093	1 082	864	628	588	466	1 189	1 211	970
dar. EFTA · dont AEELE	44	2	3	2	56	78	61	7	9	8	870	826	669	491	444	358	933	913	737
Osteuropa	45	—	—	—	0	0	—	—	—	—	161	215	114	158	208	114	161	215	114
Insgesamt · Total darunter UdSSR · dont URSS	45	—	—	—	0	0	—	—	—	—	161	215	114	158	208	114	161	215	114
Europe Orient.	46	—	—	—	—	—	—	—	—	—	110	144	110	144	110	144	110	144	110
Amerika	47	59	93	61	12	8	4	2	64	—	951	954	594	245	313	181	965	1 026	598
Nordamerika · Amérique du Nord	48	59	93	61	0	3	0	2	64	—	787	764	454	164	225	120	789	831	454
darunter USA · dont USA	49	59	93	61	0	0	0	2	64	—	165	714	422	162	223	119	729	778	422
Mittelamerika · Amérique Centrale	50	—	0	0	8	4	3	0	—	—	78	84	71	22	20	15	86	88	75
Südamerika · Amérique du Sud	51	0	—	—	3	1	1	—	—	—	86	105	69	60	68	46	89	106	70
Venezuela · Vénézuéla	52	—	—	—	—	—	—	—	—	—	31	31	20	28	30	20	31	31	20
darunter	53	—	—	—	—	—	—	—	—	—	5	15	9	4	13	8	5	15	9
dort	54	—	—	—	3	1	1	—	—	—	28	21	16	21	16	12	31	22	17
Brasilien · Brésil	—	—	—	—	—	—	—	—	—	—	5	15	9	4	13	8	5	15	9
Argentinien · Argentine	—	—	—	—	3	1	1	—	—	—	28	21	16	21	16	12	31	22	17
Afrika	55	1	2	0	1	2	1	0	—	—	387	471	323	152	167	126	388	473	324
Insgesamt · Total Nordafrika · Afr. du Nord	55	1	2	0	1	2	1	0	—	—	387	471	323	152	167	126	388	473	324
Ägypten · Egypte	56	0	0	0	0	0	0	0	—	—	160	168	127	66	74	58	160	168	127
darunter	57	—	—	—	—	—	—	—	—	—	12	8	3	12	8	3	12	8	3
Afrique	58	0	0	0	1	2	1	0	—	—	152	148	111	46	46	35	153	150	112
Ass. Afr. Länder	—	—	—	—	—	—	—	—	—	—	—	—	—	—	—	—	—	—	—
France · Sonst. · Autres	59	—	—	—	—	0	0	—	—	—	4	8	6	1	3	2	4	8	6
Etats Ass. d'Afr.	—	—	—	—	—	0	0	—	—	—	—	—	—	—	—	—	—	—	—
Asien	60	1	1	1	14	7	3	0	0	11	217	215	166	96	90	70	230	222	169
Insgesamt · Total Mittlerer Osten · Moyen-Orient	60	1	1	1	14	7	3	0	0	11	217	215	166	96	90	70	230	222	169
Iran	61	0	1	0	7	4	2	0	—	—	143	153	122	49	49	38	150	157	124
darunter	62	—	—	—	7	3	1	0	—	—	43	41	40	9	8	8	50	44	41
Irak	63	—	—	—	—	—	—	—	—	—	14	25	17	7	14	12	14	25	17
dort	64	—	—	—	1	1	1	—	—	—	42	38	33	22	18	13	43	39	33
Israel · Israël	—	—	—	—	1	1	1	—	—	—	42	38	33	22	18	13	43	39	33
Asie	65	0	1	0	7	4	1	—	0	0	73	62	44	47	41	32	80	66	45
Übriges Asien · Reste de l'Asie	65	0	1	0	7	4	1	—	0	0	73	62	44	47	41	32	80	66	45
darunter	66	—	—	—	0	0	0	—	—	—	14	14	9	14	13	9	14	14	9
dort	67	—	—	—	2	—	—	—	—	—	3	3	1	0	1	0	4	3	1
Indien · Indes	—	—	—	—	—	—	—	—	—	—	—	—	—	—	—	—	—	—	—
Pakistan	—	—	—	—	2	—	—	—	—	—	—	—	—	—	—	—	—	—	—
China · Chine	68	—	—	—	4	0	0	—	—	—	35	19	16	27	14	11	39	19	16
Japan · Japon	69	0	1	0	0	0	0	—	0	0	0	0	0	0	0	0	0	0	0
Ozeanien · Océanie	70	—	0	—	—	0	0	—	—	—	17	33	26	6	7	6	17	33	26
Übrige · Divers	71	—	—	—	—	—	—	—	—	—	—	—	—	—	—	—	—	—	—
Dritte Länder zusammen · Total pays tiers	72	64	100	65	116	104	76	9	187	39	2 826	2 969	2 148	1 286	1 372	1 016	2 951	3 179	2 262
Insgesamt · Total général	73	289	484	352	513	812	632	186	251	141	5 030	5 401	4 019	5 420	2 693	2 036	5 730	6 464	4 793

III.4 — Nettoausfuhr (Ausfuhr-Einfuhr) — Exportations nettes (exportations-importations)
 Esportazioni nette (esportazioni-importazioni) — Netto-uitvoer (uitvoer-invoer)

EGKS	74	— 35	+ 45	+ 39	— 421	— 267	— 183	— 112	— 196	— 152	— 261	— 281	— 172	+ 86	+ 82	+ 59	— 794	— 742	— 507
CECA	76	+ 71	+ 132	+ 95	+ 166	+ 278	+ 217	+ 49	+ 11	+ 5	+ 192	+ 300	+ 203	+ 174	+ 214	+ 160	+ 407	+ 589	+ 424
	77	+ 19	+ 8	+ 6	— 61	+ 55	+ 39	— 8	— 181	— 131	+ 49	+ 102	+ 79	— 51	— 4	± 0	— 19	— 24	— 14
	78	+ 15	+ 88	+ 65	— 80	+ 31	+ 13	— 499	— 638	— 518	— 1 810	— 1 778	— 1 434	— 1 275	— 1 129	— 919	— 2 390	— 2 385	— 1 939
EGKS · CECA	79	+ 33	+ 272	+ 206	— 397	+ 98	+ 86	— 570	— 1 003	— 797	— 1 830	— 1 657	— 1 324	— 1 068	— 836	— 700	— 2 796	— 2 562	— 2 035
Dritte Länder zusammen · Total pays tiers	80	+ 5	+ 51	+ 28	+ 95	— 62	— 86	— 369	— 421	— 394	+ 2 565	+ 2 650	+ 1 929	+ 1 071	+ 1 145	+ 863	+ 2 291	+ 2 166	+ 1 448
Insgesamt · Total général	81	+ 38	+ 324	+ 234	— 302	+ 36	— 1	— 939	— 1 424	— 1 192	+ 735	+ 992	+ 606	+ 4	+ 309	+ 163	— 505	— 395	— 587

- (a) Einfuhr aus dritten Ländern und Bezüge aus anderen Ländern der Gemeinschaft
 (b) Ausfuhr nach dritten Ländern und Lieferungen nach anderen Ländern der Gemeinschaft
 (c) Einschließlich Spiegelblechen und hochgekohltes Ferromangan
- (a) Importations des pays tiers et réceptions des pays de la Communauté
 (b) Exportations vers les pays tiers et livraisons aux pays de la Communauté
 (c) Y compris spiegel et ferro-manganèse carburé
- (a) Importazioni dai paesi terzi e arrivi dai paesi della Comunità
 (b) Esportazioni verso i paesi terzi e consegne ai paesi della Comunità
 (c) Compresi ghisa speculare e ferro-Mn carburato
- (a) Invoer uit derde landen en aanvoer uit andere landen van de Gemeenschap
 (b) Uitvoer naar derde landen en leveringen aan andere landen van de Gemeenschap
 (c) Met inbegrip van spiegelijzer en koolstofrijk ferromangaan

Importations (a) et exportations (b) par groupes de produits et par pays ou zones géographiques

Importazioni (a) ed esportazioni (b) per gruppi di prodotti e per paesi o zone geografiche

Einfuhr (a) und Ausfuhr (b) nach Erzeugnisgruppen sowie nach Ländern oder Ländergruppen

Invoer (a) en uitvoer (b) per produktengroep en per land of landengroep

ITALIA

1000 t

Länder Pays Paesi Landen	Zeile Ligne Righe Lijn	Stahl (des Vertrages) — Acier (CECA) — Acciaio (Trattato) — Staal (Verdrag)																		
		Roheisen (c) Fontes (c) Ghisa (c) Ruwijzer (c)			Blöcke und Halbzeug Lingots et demi-produits Lingotti e semiprodoti Blokken en halfabrikaten			Warmbreitband in Rollen Coils Coils Breedband op rollen			Andere Erzeugnisse — Autres produits Altri prodotti — Andere produkten						Insgesamt Total Totale Totaal			
											Insgesamt Total Totale Totaal			darunter - dont - di cui - waarvan : Flacherzeugnisse produits plats prodotti piatti platte produkten						
		1969	1970	1970 I-IX	1969	1970	1970 I-IX	1969	1970	1970 I-IX	1969	1970	1970 I-IX	1969	1970	1970 I-IX	1969	1970	1970 I-IX	1969
I. — Einfuhr — Importations — Importazioni — Invoer																				
EGKS CECA	Deutschland (BR)	1	427	333	249	179	128	101	204	170	123	421	440	308	278	280	199	805	737	532
	France	2	69	123	93	159	272	206	70	66	46	414	477	351	285	310	237	644	815	603
	Niederland	4	2	2	1	3	11	6	64	118	92	98	113	84	91	92	68	165	242	182
	UEBL · BLEU	5	18	15	13	73	43	30	118	131	93	365	398	273	266	228	168	557	572	396
	EGKS · CECA	6	516	472	356	415	454	343	457	485	353	1 299	1 429	1 017	920	910	672	2 170	2 367	1 713
	Insgesamt · Total	7	309	221	177	85	135	120	263	295	219	441	441	360	277	242	207	789	871	699
	Großbritannien Royaume-Uni	8	6	5	3	27	33	23	22	1	1	77	43	37	49	23	21	125	77	61
	West-europa Schweden · Suède	9	0	0	0	3	0	0	0	0	0	31	28	22	12	10	8	34	29	22
	Fin. · Norw. · Dan. Fin. · Norv. · Dan.	10	66	42	38	3	39	36	2	—	—	4	21	17	1	5	2	10	60	53
	Europa Österreich · Autriche	11	19	34	31	1	5	5	1	1	1	71	73	54	44	43	32	73	79	60
	de Jugoslawien · Yougoslavie	12	3	8	6	15	30	29	102	45	41	87	82	74	59	50	48	204	157	144
	l'Ouest Sonstige · Autres	13	6	8	7	11	7	6	15	32	27	20	23	18	5	7	7	46	62	52
	Zusammen · Total	14	100	98	84	59	114	99	142	79	70	290	270	222	171	138	119	491	463	391
	dar. EFTA · dont AELE	15	36	51	43	37	46	33	23	3	2	198	172	132	107	81	64	257	221	167
	Osteuropa Europe Orient.	16	209	123	93	26	21	21	121	216	149	151	171	139	106	105	88	298	409	308
	{ Ingesamt · Total darunter UdSSR dont URSS	17	143	84	60	—	—	—	10	56	44	0	2	2	0	2	2	10	58	46
	Amerika Amérique	18	21	92	68	144	318	298	89	158	158	112	178	157	109	161	148	346	654	613
	darunter USA	19	3	64	51	140	315	295	86	153	153	106	127	111	105	122	108	333	594	559
	dont Kanada · Canada	20	18	28	16	5	2	2	3	0	0	4	15	9	3	3	3	12	17	12
	Afrika Afrique	21	50	243	186	18	27	11	22	11	8	16	8	8	4	1	1	57	46	27
	darunter Südafr. · dont Afr. du Sud	22	27	21	18	12	23	7	22	11	8	1	0	0	1	0	0	34	34	16
	Asien Asie	23	3	2	0	0	0	0	188	532	440	99	204	168	99	201	165	287	736	608
	darunter Japan · dont Japon	24	—	—	—	0	0	0	188	528	436	98	201	165	98	200	165	286	730	602
	Ozeanien · Océanie	25	1	1	1	—	0	0	—	0	0	16	0	0	16	0	0	16	1	0
	Übrige · Divers	26	—	—	—	0	0	—	—	—	—	—	—	—	—	—	—	—	0	0
	Dritte Länder zusammen Total pays tiers	27	384	558	431	248	480	430	563	995	825	684	832	693	504	605	521	1 495	2 308	1 947
	Insgesamt · Total général	28	900	1 031	787	663	935	772	1 020	1 480	1 178	1 983	2 261	1 710	1 424	1 515	1 194	3 665	4 675	3 660
II. — Ausfuhr — Exportations — Esportazioni — Uitvoer																				
EGKS CECA	Deutschland (BR)	29	0	0	0	13	5	5	0	0	0	278	282	210	80	98	67	291	288	215
	France	30	0	1	1	0	1	1	19	59	42	176	159	128	104	91	71	196	219	172
	Niederland	32	0	—	—	0	0	—	—	—	—	12	3	2	6	2	2	12	3	2
	UEBL · BLEU	33	0	—	—	0	0	0	0	1	1	6	4	3	5	3	3	6	4	4
	EGKS · CECA	34	0	1	1	14	7	7	19	59	43	472	448	342	194	194	142	505	514	392

		1969	1970	1970 I-IX	1969	1970	1970 I-IX	1969	1970	1970 I-IX	1969	1970	1970 I-IX	1969	1970	1970 I-IX	1969	1970	1970 I-IX	1969	1970	1970 I-IX		
Europa	Insgesamt · Total	35	1	5	4	14	23	16	22	20	19	321	345	257	240	173	125	357	388	293				
	West- europa	Großbritannien	36	1	0	0	0	0	0	1	12	11	0	2	1	0	2	1	2	14	13			
		Royaume-Uni	37	—	—	—	0	1	1	0	—	—	1	1	0	1	0	1	0	2	1			
		Schweden · Suède	38	—	—	—	0	—	—	—	—	—	2	2	1	1	1	1	2	2	1			
	Europe de l'Ouest	Finl. - Norw. - Dan.	39	0	1	1	13	21	15	6	0	—	73	110	83	43	40	29	86	131	98			
		Schweiz · Suisse	40	0	—	—	0	1	1	11	—	—	52	30	25	49	29	24	63	31	25			
		Spanien · Espagne	41	0	0	0	—	—	—	8	8	8	16	24	15	10	9	4	23	32	23			
		Griechenland · Grèce	42	—	3	3	0	0	1	0	0	0	86	109	84	68	40	29	87	109	84			
	Osteuropa Europe Orient.	Sonstige · Autres	43	1	5	4	14	23	16	20	20	19	229	277	209	172	123	89	263	320	245			
		Zusammen · Total dar. EFTA · dont AELE	44	1	1	1	14	22	16	1	12	11	82	122	91	51	49	35	97	156	118			
			45	—	—	—	0	0	0	2	—	—	92	68	48	68	50	36	93	68	48			
			46	—	—	—	0	0	—	—	—	—	1	3	2	1	3	2	1	3	2			
		Insgesamt Total darunter UdSSR dont URSS																						
Amerika	Insgesamt · Total	47	1	0	0	7	6	5	22	59	39	87	87	51	26	43	18	116	152	95				
	Nordamerika · Amérique du Nord darunter USA · dont USA	48	1	—	—	5	1	1	10	44	25	40	54	22	9	28	5	54	99	48				
		49	1	—	—	5	1	1	10	44	25	39	53	21	9	28	5	54	99	47				
Amérique	Mittelamerika · Amérique Centrale	50	0	—	—	—	—	—	—	—	—	23	19	19	7	8	8	23	19	19				
	Südamerika · Amérique du Sud darunter dont	51	0	0	0	3	5	3	12	15	15	23	14	11	10	7	5	38	33	29				
		Venezuela · Vénézuéla	52	0	0	0	0	—	—	—	—	—	0	3	2	0	3	2	0	3	2			
		Brasilien · Brésil	53	—	—	—	0	—	—	—	—	—	3	2	2	2	2	2	3	2	2			
Argentinien · Argentine	54	—	—	—	2	5	3	12	15	15	11	6	5	6	1	1	26	25	23					
Afrika	Insgesamt · Total	55	0	0	0	0	2	1	5	5	0	47	32	25	19	7	6	52	39	26				
	Nordafrika · Afr. du Nord darunter dont	56	—	—	—	0	—	—	5	—	—	23	5	5	7	1	1	28	5	5				
Ägypten · Egypte		57	0	—	—	—	—	—	—	—	—	0	0	0	0	0	0	—	0	0				
Afrique	Ass. Afr. Länder Etats Ass. d'Afr.	58	0	—	—	—	0	0	—	—	—	2	2	2	1	0	0	2	2	2				
		59	—	—	—	—	0	0	—	—	—	2	3	3	1	1	1	2	3	3				
		France Sonst. Autres																						
Asien	Insgesamt · Total	60	0	0	0	1	0	0	39	26	20	171	102	88	108	52	43	211	128	109				
	Mittlerer Osten · Moyen-Orient darunter dont	61	0	0	0	1	0	0	39	26	20	76	66	58	56	31	26	115	92	78				
		Iran	62	—	—	—	—	—	—	0	—	—	8	15	15	4	1	8	15	15				
Asie	Übriges Asien · Reste de l'Asie darunter dont	63	—	—	—	—	—	—	—	—	—	3	0	0	0	0	3	0	0					
		Irak	64	—	—	—	—	—	—	—	—	—	0	0	0	0	0	3	0	0				
	Israel · Israël	65	—	—	—	1	0	0	38	26	20	45	30	26	40	25	22	84	56	46				
	Indien · Indes	66	—	—	—	0	0	0	—	—	—	96	36	30	52	21	16	96	36	30				
Pakistan China · Chine Japan · Japon	67	—	—	—	0	—	—	—	—	—	4	3	3	4	3	3	4	3	3					
	68	—	0	0	0	—	—	—	—	—	29	20	15	17	17	12	29	20	15					
	69	—	—	—	—	0	0	—	—	—	58	13	13	29	1	1	58	13	13					
Ozeanien · Océanie	70	—	—	—	—	0	0	—	—	—	0	1	1	0	1	0	0	1	1					
Übrige · Divers	71	0	—	—	0	0	0	—	0	0	9	5	3	7	4	2	9	5	3					
Dritte Länder zusammen · Total pays tiers	72	1	5	5	22	31	22	88	110	79	634	573	426	400	281	194	744	714	526					
Insgesamt · Total général	73	1	6	6	36	38	28	107	170	122	1 106	1 021	768	595	475	337	1 249	1 228	918					

III. — Nettoausfuhr (Ausfuhr-Einfuhr) — Exportations nettes (exportations-importations)
Esportazioni nette (esportazioni-importazioni) — Netto-uitvoer (uitvoer-invoer)

EGKS CECA	Deutschland (BR) France Niederland UEBL · BLEU	74	— 427	— 333	— 249	— 166	— 123	— 96	— 204	— 170	— 123	— 143	— 158	— 98	— 198	— 182	— 132	— 514	— 449	— 317			
		75	— 69	— 122	— 92	— 159	— 271	— 205	— 51	— 7	— 4	— 238	— 318	— 323	— 181	— 219	— 266	— 448	— 596	— 531			
		77	— 2	— 2	— 1	— 3	— 11	— 6	— 64	— 118	— 92	— 86	— 110	— 82	— 85	— 90	— 66	— 153	— 239	— 180			
		78	— 18	— 15	— 13	— 73	— 43	— 30	— 118	— 130	— 92	— 359	— 394	— 270	— 261	— 225	— 165	— 551	— 568	— 392			
EGKS · CECA	79	— 516	— 471	— 355	— 401	— 447	— 336	— 438	— 426	— 310	— 827	— 981	— 775	— 726	— 716	— 630	— 1 665	— 1 853	— 1 421				
Dritte Länder zusammen · Total pays tiers	80	— 383	— 553	— 426	— 226	— 449	— 408	— 475	— 885	— 746	— 50	— 259	— 267	— 104	— 324	— 327	— 751	— 1 594	— 1 421				
Insgesamt · Total général	81	— 899	— 1 025	— 781	— 627	— 897	— 744	— 913	— 1 310	— 1 056	— 877	— 1 240	— 1 042	— 829	— 1 040	— 957	— 2 416	— 3 447	— 2 842				

- (a) Einfuhr aus dritten Ländern und Bezüge aus anderen Ländern der Gemeinschaft
(b) Ausfuhr nach dritten Ländern und Lieferungen nach anderen Ländern der Gemeinschaft
(c) Einschließlich Spiegeleisen und hochgekohtes Ferromangan

- (a) Importations des pays tiers et réceptions des pays de la Communauté
(b) Exportations vers les pays tiers et livraisons aux pays de la Communauté
(c) Y compris spiegel et ferro-manganèse carburé

- (a) Importazioni dai paesi terzi e arrivi dai paesi della Comunità
(b) Esportazioni verso i paesi terzi e consegne ai paesi della Comunità
(c) Compresi ghisa speculare e ferro-Mn carburato

- (a) Invoer uit derde landen en aanvoer uit andere landen van de Gemeenschap
(b) Uitvoer naar derde landen en leveringen aan andere landen van de Gemeenschap
(c) Met inbegrip van spiegelijzer en koolstofrijke ferromangaan

Importations (a) et exportations (b) par groupes de produits et par pays ou zones géographiques

Importazioni (a) ed esportazioni (b) per gruppi di prodotti e per paesi o zone geografiche

Einfuhr (a) und Ausfuhr (b) nach Erzeugnisgruppen sowie nach Ländern oder Ländergruppen

Invoer (a) en uitvoer (b) per produktengroep en per land of landengroep

NEDERLAND

1000 t

Länder Pays Paesi Landen	Zeile Ligne Righe Lijn	Stahl (des Vertrages) — Acier (CECA) — Acciaio (Trattato) — Staal (Verdrag)																			
		Roheisen (c) Fontes (c) Ghisa (c) Ruwijsler (c)			Blöcke und Halbzeug Lingots et demi-produits Lingotti e semiprodoti Blokken en halfabrikaten			Warmbreitband in Rollen Coils Coils Breedband op rollen			Andere Erzeugnisse — Autres produits Altri prodotti — Andere produkten						Insgesamt Total Totale Totaal				
		1969	1970	1970 I-IX	1969	1970	1970 I-IX	1969	1970	1970 I-IX	Insgesamt			darunter - dont - di cui - waarvan :			1969	1970	1970 I-IX		
											1969	1970	1970 I-IX	1969	1970	1970 I-IX				1969	1970
I. — Einfuhr — Importations — Importazioni — Invoer																					
EGKS CECA	{ Deutschland (BR) France Italia UEBL · BLEU EGKS · CECA	1 2 3 5 6	17 6 — 4 27	63 9 — 1 72	47 6 — 0 54	13 0 — 1 14	27 108 0 60 195	15 75 0 41 131	181 — — 2 182	4 0 — 2 5	2 — — 1 4	848 187 11 1 025 2 071	796 213 3 1 105 2 116	615 166 2 857 1 640	439 49 5 369 862	386 75 2 406 869	291 57 1 309 658	1 042 187 11 1 027 2 267	827 321 3 1 166 2 316	632 241 2 899 1 774	
Europa	Insgesamt · Total	7	30	74	49	55	81	62	8	0	0	138	102	84	80	50	41	200	183	146	
	West- europa	Großbritannien Royaume-Uni	8	0	8	8	1	1	1	8	0	0	37	34	28	21	18	16	45	35	29
		Schweden · Suède Finn. - Norw. - Dän. Fin. - Norv. - Dan.	9	—	—	—	0	0	—	—	—	—	53	14	12	44	11	10	53	14	12
		10	25	64	41	54	80	61	—	—	—	—	6	6	5	1	0	0	61	87	66
	Europe de l'Ouest	Österreich · Autriche Jugoslawien · Yougoslavie	11	—	—	—	—	0	0	—	—	—	13	14	11	10	11	8	13	14	11
		Sonstige · Autres Zusammen · Total dar. EFTA · dont AELE	12 13 14	— 4 30	— — 73	— — 49	— — 55	— — 81	— — 62	— — 8	— — 0	— — 0	— — 112	— — 69	— — 56	— — 77	— — 41	— — 34	— — 174	— — 151	— — 119
		15	25	33	25	55	81	62	8	0	0	107	65	53	77	41	34	170	147	116	
Osteuropa Europe Orient.	Insgesamt · Total darunter UdSSR dont URSS	16 17	1 1	1 0	— —	— —	0 —	0 —	— —	— —	— —	26 —	32 —	28 —	3 —	9 —	7 —	26 —	32 —	28 —	
	Amerika Amérique	{ Insgesamt · Total darunter USA dont Kanada · Canada	18 19 20	2 — 2	8 4 4	7 4 3	0 0 —	2 1 —	1 1 —	— 0 —	0 0 —	2 2 0	5 5 0	5 5 0	2 1 0	2 2 0	2 2 0	2 2 0	2 2 0	8 6 0	6 6 0
Afrika	{ Insgesamt · Total darunter Südafr. · dont Afr. du Sud	21 22	0 0	5 5	5 5	— —	— —	— —	— —	— —	— —	3 1	4 4	4 4	0 0	0 0	0 0	3 1	4 4	4 4	
	Asien Asie	{ Insgesamt · Total darunter Japan · dont Japon	23 24	— —	— —	0 0	0 0	0 0	13 13	0 0	0 0	5 5	10 9	8 8	5 5	6 5	5 4	5 4	18 18	10 9	8 8
Ozeanien · Océanie		25	—	—	—	—	—	—	—	—	—	—	—	—	—	—	—	—	—	—	
Übrige · Divers		26	8	—	1	—	—	—	—	—	—	1	1	1	1	1	1	1	1	1	
Dritte Länder zusammen · Total pays tiers		27	40	87	62	55	83	63	20	1	1	149	123	102	88	60	49	225	207	167	
Insgesamt · Total général		28	68	159	116	69	278	194	203	6	5	2 220	2 239	1 742	950	928	707	2 492	2 523	1 941	
II. — Ausfuhr — Exportations — Esportazioni — Uitvoer																					
EGKS CECA	{ Deutschland (BR) France Italia UEBL · BLEU EGKS · CECA	29 30 31 33 34	7 23 1 19 50	1 0 0 0 2	1 0 0 0 2	237 69 4 32 341	42 37 13 28 120	39 22 11 167 96	3 8 55 167 233	40 169 115 233 557	26 124 90 169 409	537 130 103 86 856	522 121 106 114 863	417 91 79 83 670	362 97 93 57 577	342 88 82 65 440	265 64 61 50 1 429	777 207 161 285 1 540	604 327 234 375 1 174	482 237 180 275 1 174	

		1969	1970	1970 I-IX	1969	1970	1970 I-IX	1969	1970	1970 I-IX	1969	1970	1970 I-IX	1969	1970	1970 I-IX	1969	1970	1970 I-IX		
Europa	Insgesamt · Total	35	6	0	—	299	45	44	59	134	90	549	566	449	445	420	334	906	745	584	
	West-europa	Großbritannien	36	—	—	—	284	39	39	0	1	—	205	233	183	166	165	127	489	273	222
		Royaume-Uni	37	—	—	—	1	5	4	0	—	—	105	106	84	80	77	61	107	110	88
		Schweden · Suède	38	0	—	—	—	0	0	59	70	49	70	66	53	46	44	35	129	137	102
	Europe de l'Ouest	Finn. - Norw. - Dän. Finl. - Norv. - Dan.	39	5	—	—	10	1	1	—	0	0	59	49	37	51	39	30	69	50	38
		Schweiz · Suisse	40	—	—	—	—	—	—	—	63	41	64	40	38	60	37	36	64	103	79
		Spanien · Espagne	41	—	—	—	3	—	—	—	—	—	8	9	6	5	6	3	11	9	6
		Griechenland · Grèce	42	0	0	—	0	0	0	—	—	—	15	22	14	13	12	8	15	23	15
		Sonstige · Autres	43	6	0	—	299	45	44	59	134	90	526	525	415	422	380	300	883	705	550
	Zusammen · Total	44	6	0	—	296	45	44	59	71	49	450	466	364	353	333	258	804	582	458	
	dar. EFTA · dont AELE	45	—	—	—	—	—	—	—	—	—	23	41	34	23	40	34	23	41	34	
Osteuropa	Insgesamt · Total	46	—	—	—	—	—	—	—	—	10	20	14	10	20	14	10	20	14		
	darunter UdSSR	46	—	—	—	—	—	—	—	—	—	—	—	—	—	—	—	—	—		
Amerika	Insgesamt · Total	47	0	—	—	0	—	—	90	172	118	293	288	208	261	274	199	383	459	325	
	Nordamerika · Amérique du Nord	48	0	—	—	—	—	—	90	172	118	263	248	177	237	244	174	353	420	294	
	darunter USA · dont USA	49	—	—	—	0	—	—	90	172	118	263	248	177	237	244	174	353	420	294	
	Mittelamerika · Amérique Centrale	50	0	—	—	—	—	—	—	—	—	7	10	6	4	3	2	7	10	6	
Amérique	Südamerika · Amérique du Sud	51	0	—	—	—	—	—	0	—	23	29	25	20	27	24	23	29	25		
	darunter	52	—	—	—	—	—	—	—	—	2	9	9	1	9	2	9	9	9		
	Venezuela · Vénézuéla	53	—	—	—	—	—	—	—	—	2	5	5	2	5	5	2	5	5		
	Brasilien · Brésil	54	0	—	—	—	—	—	0	—	—	12	8	6	12	8	6	12	8		
darunter	55	0	—	—	—	—	—	—	—	—	15	18	8	12	9	7	15	18	8		
Afrika	Insgesamt · Total	56	0	—	—	—	—	—	—	—	1	1	1	0	0	—	1	1	1		
Afrique	Nordafrika · Afr. du Nord	57	—	—	—	—	—	—	—	—	1	0	0	1	0	0	1	0	0		
	Ägypten · Egypte	58	—	—	—	—	—	—	—	—	1	0	0	1	0	0	1	0	0		
	darunter	59	—	—	—	—	—	—	—	—	0	0	0	0	—	—	0	0	0		
Ass. Afr. Länder	60	0	—	—	0	—	—	—	—	—	31	35	29	26	29	27	31	35	29		
Asien	Insgesamt · Total	61	0	—	—	—	—	—	—	—	17	15	13	14	13	12	17	15	13		
	Mittlerer Osten · Moyen-Orient	62	—	—	—	—	—	—	—	—	3	10	8	3	9	8	3	10	8		
	darunter	63	—	—	—	—	—	—	—	—	10	0	0	10	0	0	10	0	0		
	Iran	64	0	—	—	—	—	—	—	—	2	4	3	1	3	3	2	4	3		
	Israel · Israël	65	0	—	—	0	—	—	—	—	14	20	17	11	16	15	14	20	17		
	Übriges Asien · Reste de l'Asie	66	—	—	—	—	—	—	—	—	7	10	7	7	7	6	7	10	7		
Asie	darunter	67	—	—	—	—	—	—	—	0	0	0	0	0	0	0	0	0	0		
	Indien · Indes	68	—	—	—	—	—	—	—	—	0	2	2	—	2	2	0	2	2		
	Pakistan	69	0	—	—	—	—	—	—	—	0	—	—	0	—	—	0	—	—		
	China · Chine	70	—	—	—	—	—	—	—	—	—	0	0	0	0	0	0	0	0		
Ozeanien · Océanie	71	—	—	—	—	—	—	—	—	—	—	—	—	—	—	—	—	—	—		
Übrige · Divers	72	6	0	—	299	45	44	149	306	208	887	906	695	744	733	567	1 335	1 257	947		
Dritte Länder zusammen · Total pays tiers	73	56	2	2	639	165	140	381	863	616	1 744	1 769	1 365	1 354	1 310	1 006	2 764	2 797	2 121		
Insgesamt · Total général																					

III. — Nettoausfuhr (Ausfuhr-Einfuhr) — Exportations nettes (exportations-importations)
Esportazioni nette (esportazioni-importazioni) — Netto uitvoer (uitvoer- invoer)

EGKS CECA	Deutschland (BR)	74	—	10	—	62	—	46	+	224	+	15	+	24	—	178	+	36	+	24	—	311	—	274	—	198	—	77	—	44	—	26	—	265	—	223	—	150
	France	75	+	17	—	9	—	6	+	69	—	71	—	53	+	8	+	169	+	124	—	57	—	92	—	75	+	48	+	13	+	7	+	20	+	6	—	4
	Italia	76	+	1	±	0	±	0	+	4	+	13	+	11	+	55	+	115	+	90	+	92	+	103	+	77	+	88	+	80	+	60	+	150	+	231	+	178
	UEBL · BLEU	78	+	15	—	1	±	0	+	31	—	32	—	17	+	165	+	231	+	168	—	939	—	991	—	774	—	312	—	341	—	259	—	742	—	791	—	624
EGKS · CECA	79	+	23	—	70	—	52	+	327	—	75	—	35	+	51	+	552	+	405	—	1 215	—	1 253	—	970	—	252	—	292	—	218	—	838	—	776	—	600	
Dritte Länder zusammen · Total pays tiers	80	—	34	—	87	—	62	+	244	—	38	—	19	+	129	+	305	+	207	+	738	+	783	+	593	+	656	+	673	+	518	+	1 110	+	1 050	+	780	
Insgesamt · Total général	81	—	12	—	157	—	114	+	570	—	113	—	54	+	178	+	857	+	611	—	476	—	470	—	377	+	404	+	382	+	299	+	272	+	274	+	180	

(a) Einfuhr aus dritten Ländern und Bezüge aus anderen Ländern der Gemeinschaft
(b) Ausfuhr nach dritten Ländern und Lieferungen nach anderen Ländern der Gemeinschaft
(c) Einschließlich Spiegeleisen und hochgekohtes Ferromangan

(a) Importations des pays tiers et réceptions des pays de la Communauté
(b) Exportations vers les pays tiers et livraisons aux pays de la Communauté
(c) Y compris spiegel et ferro-manganèse carburé

(a) Importazioni dai paesi terzi e arrivi dai paesi della Comunità
(b) Esportazioni verso i paesi terzi e consegne ai paesi della Comunità
(c) Compresi ghisa speculare e ferro-Mn carburato

(a) Invoer uit derde landen en aanvoer uit andere landen van de Gemeenschap
(b) Uitvoer naar derde landen en leveringen aan andere landen van de Gemeenschap
(c) Met inbegrip van spiegelijzer en koolstofrijke ferromangaan

Importations (a) et exportations (b) par groupes de produits et par pays ou zones géographiques

Importazioni (a) ed esportazioni (b) per gruppi di prodotti e per paesi o zone geografici

Einfuhr (a) und Ausfuhr (b) nach Erzeugnisgruppen sowie nach Ländern oder Ländergruppen

Invoer (a) en uitvoer (b) per produktengroep en per land of landengroep

UEBL/BLEU

1000 t

Länder Pays Paesi Landen		Zeile Ligne Righe Lijn	Stahl (des Vertrages) — Acier (CECA) — Acciaio (Trattato) — Staal (Verdrag)																		
			Roheisen (c) Fontes (c) Ghisa (c) Ruwijzer (c)			Blöcke und Halbzeug Lingots et demi-produits Lingotti e semiprodoti Blokken en halfabrikaten			Warmbreitband in Rollen Coils Coils Breedband op rollen			Andere Erzeugnisse — Autres produits Altri prodotti — Andere produkten						Insgesamt Total Totale Totaal			
			1969	1970	1970 I-IX	1969	1970	1970 I-IX	1969	1970	1970 I-IX	Insgesamt Total Totale Totaal			darunter - dont - di cui - waarvan : Flacherzeugnisse produits plats prodotti piatti platte produkten			1969	1970	1970 I-IX	
			1969	1970	1970 I-IX	1969	1970	1970 I-IX	1969	1970	1970 I-IX	1969	1970	1970 I-IX	1969	1970	1970 I-IX	1969	1970	1970 I-IX	
			I. — Einfuhr — Importations — Importazioni — Invoer																		
EGKS CECA	Deutschland (BR)	1	111	128	98	42	57	44	81	47	35	391	371	261	246	220	148	514	476	340	
	France	2	69	121	90	138	198	146	38	44	37	375	381	288	131	127	90	551	623	471	
	Italia	3	—	—	—	0	—	—	—	—	—	6	4	3	5	3	3	6	4	3	
	Niederland	4	19	1	1	28	27	22	168	258	193	87	116	83	56	64	47	284	401	299	
	EGKS · CECA	6	199	250	189	209	283	212	287	349	266	859	872	634	438	414	288	1 355	1 503	1 113	
	Insgesamt · Total	7	100	80	56	123	109	96	52	25	23	123	99	82	61	38	34	298	232	202	
Europa	Großbritannien Royaume-Uni	8	1	12	9	1	21	20	19	—	—	36	29	23	9	6	5	58	50	44	
	West- europa	9	1	1	0	—	—	—	0	—	—	43	35	27	21	8	6	43	35	27	
	Fin. - Norw. - Dän. Fin. - Norv. - Dan.	10	42	27	19	12	—	—	2	—	—	19	15	15	17	14	14	31	15	15	
	Europe de l'Ouest	Österreich · Autriche	11	—	—	—	0	0	0	—	—	—	3	3	2	2	2	1	3	3	2
		Jugoslawien · Yougoslavie	12	—	—	—	—	—	—	5	6	6	—	—	—	—	—	—	5	6	6
		Sonstige · Autres	13	0	0	0	94	86	74	1	2	2	7	4	4	3	0	0	102	93	80
	Zusammen · Total	14	44	40	29	108	108	95	26	8	8	107	86	71	51	30	27	242	202	174	
dar. EFTA · dont AELE	15	39	40	29	14	21	20	19	—	—	86	70	56	33	18	15	119	91	76		
Osteuropa Europe Orient.	16	56	40	27	16	1	1	26	16	15	15	13	11	9	8	7	56	31	28		
darunter UdSSR dont URSS	17	9	7	6	16	0	0	15	6	5	—	0	0	—	0	0	31	6	5		
Amerika Amérique	Insgesamt · Total	18	14	3	2	2	43	43	101	159	157	25	42	37	4	22	20	127	244	237	
	darunter { USA	19	12	0	0	2	43	43	101	159	157	7	29	26	4	22	20	109	231	226	
	dont { Kanada · Canada	20	2	2	2	—	—	—	—	—	—	0	5	4	0	0	0	0	5	4	
Afrika Afrique	Insgesamt · Total	21	2	1	1	—	0	0	—	—	—	1	1	0	0	1	0	1	1	1	
	darunter Südafr. · dont Afr. du Sud	22	2	1	1	—	—	—	—	—	—	0	0	0	0	0	0	0	0	0	
Asien Asie	Insgesamt · Total	23	2	—	—	0	—	—	88	81	60	9	42	25	9	41	24	97	123	85	
	darunter Japan · dont Japon	24	—	—	—	0	—	—	88	81	60	9	42	25	9	41	24	97	123	85	
Ozeanien · Océanie	25	0	1	1	—	—	—	3	0	—	0	0	0	0	0	0	3	0	0		
Übrige · Divers	26	—	—	—	—	—	—	—	—	—	—	0	0	—	0	0	—	0	0		
Dritte Länder zusammen · Total pays tiers	27	118	84	59	125	152	139	244	265	240	157	183	145	74	102	79	527	600	524		
Insgesamt · Total général	28	317	334	249	334	435	351	531	613	507	1 016	1 055	779	512	516	366	1 881	2 103	1 637		
			II. — Ausfuhr — Exportations — Esportazioni — Uitvoer																		
EGKS CECA	Deutschland (BR)	29	35	28	22	351	356	298	104	132	93	3 231	2 986	2 372	1 599	1 438	1 100	3 687	3 473	2 762	
	France	30	56	36	25	225	157	133	555	720	566	2 228	2 201	1 742	1 461	1 279	1 018	3 008	3 078	2 441	
	Italia	31	17	19	13	84	39	26	118	141	106	377	390	266	268	220	157	579	571	398	
	Niederland	32	4	2	2	1	62	41	3	4	3	1 022	1 114	867	372	412	313	1 026	1 180	911	
	EGKS · CECA	34	112	84	61	661	614	498	781	997	767	6 858	6 691	5 247	3 700	3 350	2 587	8 300	8 302	6 513	

		1969	1970	1970 I-IX	1969	1970	1970 I-IX	1969	1970	1970 I-IX	1969	1970	1970 I-IX	1969	1970	1970 I-IX	1969	1970	1970 I-IX		
Europa Europe	Insgesamt · Total	35	3	2	2	100	57	18	130	123	101	1 256	1 327	994	852	807	625	1 468	1 508	1 114	
	West-europa	Großbritannien Royaume-Uni	36	0	0	0	64	19	3	1	—	—	66	56	33	48	32	27	131	75	36
		Schweden · Suède	37	0	—	—	—	0	0	0	1	1	263	241	180	168	132	98	263	243	181
		Finn. · Norw. · Dän. Finl. · Norv. · Dan.	38	—	0	0	0	2	0	8	2	2	365	378	307	246	233	187	373	382	310
	Europe de l'Ouest	Schweiz · Suisse	39	1	0	0	5	27	6	1	8	4	222	267	221	143	153	127	228	302	231
		Spanien · Espagne	40	—	1	1	19	8	7	119	109	91	67	75	51	62	70	48	205	192	150
		Griechenland · Grèce	41	1	1	1	6	1	1	—	—	—	98	83	63	39	29	104	84	64	64
		Sonstige · Autres	42	0	1	1	6	1	1	1	3	3	117	168	96	98	98	72	125	173	99
	Zusammen · Total dar. EFTA · dont AELE		43	3	2	2	100	57	18	130	123	101	1 198	1 268	950	804	758	588	1 428	1 449	1 070
	Osteuropa		44	1	1	1	69	46	10	11	14	10	954	976	759	643	586	462	1 034	1 036	779
	Europe Orient. {Insgesamt · Total darunter UdSSR dont URSS}		45	0	0	0	—	—	—	—	—	—	57	59	44	48	50	37	57	59	44
		46	—	—	—	—	—	—	—	—	—	14	17	10	14	17	10	14	17	10	
Amerika Amérique	Insgesamt · Total	47	4	1	1	72	44	23	0	10	0	1 467	1 107	634	157	239	88	1 539	1 161	657	
	Nordamerika · Amérique du Nord darunter USA · dont USA	48	4	1	1	7	2	1	0	10	0	1 300	940	521	116	195	58	1 301	952	522	
	Mittelamerika · Amérique Centrale	49	4	1	1	1	2	1	0	10	0	1 188	906	496	114	194	58	1 189	918	497	
	Südamerika · Amérique du Sud darunter dont	50	0	0	0	59	29	21	—	0	0	64	75	53	13	14	11	122	104	74	
	Venezuela · Vénézuéla Brasilien · Brésil Argentinien · Argentine	51	—	0	0	13	13	1	—	—	—	103	92	61	27	29	19	116	105	61	
		52	—	—	—	1	—	—	—	—	22	17	14	5	4	4	23	17	14		
		53	—	—	—	—	—	—	—	—	4	10	4	4	6	1	4	10	4		
		54	—	—	—	0	—	—	—	—	29	18	11	5	6	4	30	18	11		
Afrika Afrique	Insgesamt · Total	55	0	1	1	0	6	3	—	0	0	260	418	314	108	136	109	261	424	317	
	Nordafrika · Afr. du Nord darunter dont	56	0	1	1	0	—	—	—	—	—	71	110	89	25	37	30	71	110	89	
	Ägypten · Égypte	57	—	—	—	—	—	—	—	—	—	1	12	10	0	2	1	1	12	10	
	Ass. Afr. Länder {France Etats Ass. d'Afr. {Sonst. Autres}	58	—	1	—	—	2	1	—	—	—	41	63	52	15	24	20	41	65	53	
		59	0	0	0	—	0	0	—	0	0	54	82	62	20	29	22	54	82	62	
Asien Asie	Insgesamt · Total	60	1	0	0	93	73	52	—	0	0	213	365	292	89	130	103	306	437	344	
	Mittlerer Osten · Moyen-Orient darunter dont	61	0	—	—	72	45	37	—	0	0	131	240	195	51	43	35	203	285	232	
	Iran	62	0	—	—	68	23	16	—	—	—	30	59	50	15	8	6	98	82	66	
	Irak · Israël	63	—	—	—	1	—	—	—	—	—	25	64	51	11	14	11	26	64	51	
	Israel · Israël	64	0	—	—	3	22	21	—	—	—	17	14	12	9	7	7	20	36	34	
	Übriges Asien · Reste de l'Asie darunter dont	65	1	0	0	21	27	15	—	—	—	82	125	97	33	87	69	103	152	112	
	Indien · Indes Pakistan China · Chine Japan · Japon	66	—	—	—	—	—	—	—	—	—	11	10	8	11	9	8	11	10	8	
		67	0	0	0	11	9	4	—	—	10	8	6	2	7	5	21	17	10		
		68	—	—	—	2	—	—	—	—	6	56	43	5	56	43	8	56	43		
		69	—	—	—	—	—	—	—	—	0	1	1	0	0	0	0	0	1		
Ozeanien · Océanie		70	—	—	—	—	5	4	—	—	—	6	12	9	2	2	1	6	17	13	
Übrige · Divers		71	—	—	—	—	—	—	—	—	—	—	—	—	—	—	—	—	—	—	
Dritte Länder zusammen · Total pays tiers		72	8	5	4	265	184	101	130	134	102	3 202	3 230	2 244	1 207	1 314	927	3 598	3 548	2 446	
Insgesamt · Total général		73	120	89	65	926	799	599	911	1 130	869	10 060	9 920	7 490	4 908	4 664	3 514	11 898	11 849	8 958	

III. — Nettoausfuhr (Ausfuhr-Einfuhr) — Exportations nettes (exportations-importations)
Esportazioni nette (esportazioni-importazioni) — Netto-uitvoer (uitvoer-invoer)

EGKS CECA	Deutschland (BR)	74	— 76	— 100	— 76	+ 309	+ 299	+ 254	+ 23	+ 85	+ 58	+2 840	+2 615	+2 111	+1 353	+1 218	+ 952	+3 173	+2 997	+2 422
	France	75	— 13	— 85	— 65	+ 87	— 41	— 13	+ 517	+ 676	+ 529	+1 853	+1 820	+1 454	+1 330	+1 152	+ 928	+2 457	+2 455	+1 970
	Italia	76	+ 17	+ 19	+ 13	+ 84	+ 39	+ 26	+ 118	+ 141	+ 106	+ 371	+ 386	+ 263	+ 263	+ 217	+ 154	+ 573	+ 567	+ 395
	Nederland	77	— 15	+ 1	+ 1	— 27	+ 35	+ 19	— 165	— 254	— 190	+ 935	+ 998	+ 784	+ 316	+ 348	+ 266	+ 742	+ 779	+ 612
EGKS · CECA		79	— 87	— 166	— 128	+ 452	+ 331	+ 286	+ 494	+ 648	+ 501	+5 999	+5 819	+4 613	+3 262	+2 936	+2 299	+6 945	+6 799	+5 400
Dritte Länder zusammen · Total pays tiers		80	— 110	— 79	— 55	+ 140	+ 32	— 38	— 114	— 131	— 138	+3 045	+3 047	+2 099	+1 133	+1 212	+ 848	+3 071	+2 948	+1 922
Insgesamt · Total général		81	— 197	— 245	— 184	+ 592	+ 364	+ 248	+ 380	+ 517	+ 362	+9 044	+8 865	+6 711	+4 396	+4 148	+3 148	+10 017	+9 746	+7 321

- (a) Einfuhr aus dritten Ländern und Bezüge aus anderen Ländern der Gemeinschaft
(b) Ausfuhr nach dritten Ländern und Lieferungen nach anderen Ländern der Gemeinschaft
(c) Einschließlich Spiegeleisen und hochgekohltes Ferromangan

- (a) Importations des pays tiers et réceptions des pays de la Communauté
(b) Exportations vers les pays tiers et livraisons aux pays de la Communauté
(c) Y compris spiegel et ferro-manganèse carburé

- (a) Importazioni dai paesi terzi e arrivi dai paesi della Comunità
(b) Esportazioni verso i paesi terzi e consegne ai paesi della Comunità
(c) Compresi ghisa speculare e ferro-Mn carburato

- (a) Invoer uit derde landen en aanvoer uit andere landen van de Gemeenschap
(b) Uitvoer naar derde landen en leveringen aan andere landen van de Gemeenschap
(c) Met inbegrip van spiegelijzer en koolstofrijke ferromangaan

Évolution, par pays, de l'importance relative des échanges extérieurs de fonte exprimés en % de la production

Evoluzione, per paese, dell'importanza relativa degli scambi esteri di ghisa, espressi in % della produzione

Entwicklung der relativen Bedeutung des Roh-eisenaufhandels der Mitgliedstaaten, bezogen auf die Erzeugung = 100

Verloop van de relatieve betekenis van het ruilverkeer in ruwijzer uitgedrukt in % van de produktie (per land)

Zeit Période Periodo Tijdvak	Einfuhr · Importations · Importazioni · Invoer						Ausfuhr · Exportations · Esportazioni · Uitvoer					
	Deutsch-land (BR)	France	Italia	Neder-land	UEBL BLEU	EGKS CECA	Deutsch-land (BR)	France	Italia	Neder-land	UEBL BLEU	EGKS CECA
	1	2	3	4	5	6	7	8	9	10	11	12
	A) Bezüge aus anderen Ländern der EGKS Réceptions d'autres pays de la CECA Arrivi dagli altri paesi della CECA Aanvoer uit andere landen van de EGKS						D) Lieferungen in andere Länder der EGKS Livraisons à d'autres pays de la CECA Consegne agli altri paesi della CECA Leveringen aan andere landen van de EGKS					
1966	0,5	0,7	3,9	2,7	1,3	1,1	1,5	1,1	0,0	3,0	0,9	1,2
1967	0,5	0,9	6,4	0,5	1,3	1,4	1,9	1,2	0,0	2,9	1,0	1,4
1968	0,4	1,3	5,9	0,5	1,2	1,4	1,8	1,1	0,0	3,8	0,8	1,3
1969	0,4	1,1	6,6	0,8	1,2	1,3	2,0	1,2	0,0	1,5	0,7	1,3
1970	0,4	0,6	5,7	2,0	1,6	1,3	1,8	2,0	0,0	0,4	0,5	1,4
1970 1	0,7	0,5	5,6	1,6	1,5	1,3	1,9	2,2	0,0	1,4	0,6	1,5
2	0,4	0,6	5,8	2,3	1,5	1,3	1,7	1,8	0,0	0,0	0,4	1,2
3	0,3	0,6	5,2	2,1	1,7	1,3	1,5	2,1	0,0	—	0,5	1,2
4	0,4	0,6	6,0	2,1	1,6	1,3	2,3	2,0	0,0	0,0	0,6	1,5
1971 1												
2												
3												
4												
	B) Einfuhr aus dritten Ländern Importations en provenance des pays tiers Importazioni dai paesi terzi Invoer uit derde landen						E) Ausfuhr nach dritten Ländern Exportations vers les pays tiers Esportazioni verso i paesi terzi Uitvoer naar derde landen					
1966	0,5	0,3	10,5	1,3	1,1	1,6	1,2	0,4	0,0	1,5	0,2	0,7
1967	0,3	0,3	9,4	1,0	0,7	1,4	3,0	0,2	0,0	8,6	0,2	1,7
1968	0,6	0,3	6,5	1,1	0,8	1,2	1,1	0,4	0,0	0,5	0,1	0,6
1969	0,5	0,3	4,9	1,2	0,7	1,0	1,0	0,4	0,0	0,2	0,0	0,5
1970	0,5	0,3	6,7	2,4	0,5	1,2	0,9	0,5	0,1	0,0	0,0	0,5
1970 1	0,6	0,2	7,0	1,0	0,4	1,1	1,0	0,3	0,0	—	0,1	0,5
2	0,6	0,1	6,0	2,7	0,5	1,1	0,8	0,5	0,1	—	0,0	0,5
3	0,5	0,5	7,2	3,2	0,5	1,3	1,0	0,5	0,0	—	0,0	0,6
4	0,3	0,2	6,6	2,8	0,7	1,1	0,7	0,7	0,0	0,0	0,0	0,5
1971 1												
2												
3												
4												
	C) Ingesamt · Total · Totale · Totaal (A + B)						F) Ingesamt · Total · Totale · Totaal (D + E)					
1966	1,0	1,1	14,4	4,0	2,4	2,8	2,7	1,5	0,0	4,5	1,1	1,9
1967	0,8	1,2	15,8	1,6	2,0	2,8	4,9	1,5	0,0	11,5	1,2	3,1
1968	1,0	1,6	12,3	1,6	2,0	2,6	3,0	1,5	0,0	4,3	1,0	1,9
1969	0,9	1,4	11,5	2,0	1,9	2,3	3,0	1,6	0,0	1,7	0,7	1,8
1970	0,9	0,9	12,4	4,4	2,1	2,5	2,7	2,5	0,1	0,4	0,5	1,9
1970 1	1,3	0,7	12,6	2,6	1,9	2,4	2,9	2,5	0,0	1,4	0,7	2,0
2	1,0	0,7	11,8	5,0	2,0	2,4	2,5	2,3	0,1	0,0	0,4	1,7
3	0,8	1,1	12,4	5,2	2,2	2,6	2,5	2,6	0,1	—	0,5	1,8
4	0,7	0,9	12,6	4,9	2,3	2,5	3,0	2,7	0,0	0,0	0,6	2,0
1971 1												
2												
3												
4												

Évolution, pour l'ensemble de la Communauté, de la répartition par pays ou zones géographiques (en % du total) des échanges extérieurs de fonte avec les pays tiers

Entwicklung des Anteils der Länder oder Ländergruppen am gesamten Roheisen-Außenhandel der Gemeinschaft mit dritten Ländern in %

Evoluzione, per l'insieme della Comunità, della ripartizione per paese o zona geografica (in % del totale) degli scambi di ghisa con i paesi terzi

Verloop van het aandeel per land resp. landengroep aan het ruilverkeer van de Gemeenschap met derde landen in ruwijzer, in % van het totale ruilverkeer

1000 t — %

Länder · Pays · Paesi · Landen	1968	1969 I-III	1969 I-VI	1969 I-IX	1969	1970 I-III	1970 I-VI	1970 I-IX	1970	1971 I-III	1971 I-VI	1971 I-IX
A) Einfuhr · Importations · Importazioni · Invoer												
Großbritannien · Royaume-Uni	4,1	1,3	0,9	0,9	1,1	1,2	2,0	2,9	2,7			
Schweden · Suède	0,2	0,0	0,2	0,3	0,7	0,2	0,3	0,2	0,2			
Finn. - Norw. - Dän. · Finl. - Norv. - Dan.	32,6	32,1	32,0	33,2	33,3	20,1	23,6	21,8	22,3			
Österreich · Autriche	1,9	0,1	0,8	2,1	2,5	5,5	4,4	4,2	3,7			
Spanien · Espagne	4,6	3,9	2,8	1,9	1,5	2,1	1,2	0,8	0,6			
Osteuropa · Europe Orientale	39,9	37,6	36,2	36,5	36,3	19,1	16,3	17,5	18,2			
USA	0,5	—	3,1	2,4	2,0	8,3	5,9	9,2	8,7			
Südafrikanische Union · Union Sud-Africaine	4,0	7,7	6,9	5,9	5,2	3,6	5,8	4,4	3,8			
Sonstige Länder · Autres pays	12,2	17,3	17,1	16,8	17,4	39,9	40,5	39,0	39,8			
Insgesamt · Total	100,0	100,0	100,0	100,0	100,0	100,0	100,0	100,0	100,0			
1000 t	883	225	409	599	775	227	459	726	939			

B) Ausfuhr · Exportations · Esportazioni · Uitvoer												
Insgesamt · Total	28,5	36,1	29,2	28,1	30,8	41,0	40,7	44,7	47,3			
Europa	Großbritannien	1,3	0,2	0,1	0,1	0,9	3,4	1,8	1,3	1,8		
	Royaume-Uni											
	Schweden · Suède	3,0	6,0	3,6	3,0	2,8	5,5	3,5	4,3	6,0		
	Finn. - Norw. - Dän.	3,3	3,9	3,3	2,6	3,0	2,7	6,0	5,6	5,0		
	Finl. - Norv. - Dan.											
	Schweiz · Suisse	11,3	14,3	12,6	13,1	13,1	17,2	15,3	17,0	17,5		
	Griechenland · Grèce	1,8	2,9	1,7	2,4	4,0	4,7	3,6	3,4	3,7		
	Sonstige · Autres	4,4	5,2	6,4	6,0	6,2	7,5	10,4	12,9	13,2		
	Zusammen · Total	25,1	32,5	27,7	27,2	30,0	41,0	40,6	44,5	47,2		
	dar. EFTA dont AELE	21,1	27,7	21,9	21,4	22,6	32,1	31,8	33,2	35,3		
Osteuropa · Europe Orientale	3,5	3,7	1,5	1,0	0,8	0,0	0,0	0,2	0,1			
Insgesamt · Total	52,1	39,3	43,0	43,6	39,3	23,0	27,6	25,2	28,1			
Amerika	Nordamerika · Amérique du Nord	48,6	34,4	29,7	32,0	29,6	19,6	23,4	22,2	25,1		
	darunter USA · dont USA	48,6	34,4	29,7	32,0	29,6	19,6	23,4	22,2	25,1		
	Mittelamerika · Amérique Centrale	0,1	0,1	0,1	0,1	0,1	0,0	0,1	0,1	0,1		
Amérique	Südamerika · Amérique du Sud	3,4	4,8	13,3	11,4	9,6	3,4	4,1	2,9	2,9		
	dar. } Argentinien · Argentine	1,8	4,0	13,0	11,2	9,3	2,9	3,4	2,3	2,3		
Afrika · Afrique	0,7	0,5	0,8	0,9	1,7	2,2	1,7	2,4	2,6			
Insgesamt · Total	18,7	24,1	27,0	27,3	28,1	33,8	30,1	27,7	22,0			
Asien	Mittlerer Osten · Moyen-Orient	0,7	4,4	1,8	1,5	1,4	0,9	1,1	1,0	1,0		
	dar. } Iran	0,3	3,7	1,4	0,9	0,7	—	0,1	0,0	0,0		
	dont } Israel · Israël	0,4	0,7	0,4	0,4	0,6	0,8	1,0	0,8	0,7		
Asie	Übriges Asien · Reste de l'Asie	17,9	19,7	25,1	25,9	26,7	32,9	29,0	26,8	21,0		
	dar. } Pakistan	0,1	—	0,7	0,5	0,4	0,7	0,4	0,3	0,2		
	dont } Japan · Japon	14,7	19,2	17,0	20,4	22,4	32,0	27,4	23,8	18,6		
Ozeanien · Océanie	0,0	—	0,0	0,0	0,0	—	—	—	0,0			
Übrige · Divers	0,0	—	0,0	0,0	0,0	—	—	—	—			
Insgesamt · Total	100,0	100,0	100,0	100,0	100,0	100,0	100,0	100,0	100,0			
1000 t	439	81	220	333	433	108	210	323	415			

Évolution, par pays, de l'importance relative des échanges extérieurs de lingots et de demi-produits (coils exclus), exprimés en % de la production d'acier lingots

Evoluzione, per paese, dell'importanza relativa degli scambi esteri di lingotti semilavorati (esclusi i coils) espressi in % della produzione di acciaio lingotti

Entwicklung der relativen Bedeutung des Außenhandels von Blöcken und Halbzeug (ausschl. Coils) der Mitgliedstaaten, bezogen auf die Rohblockerzeugung = 100

Verloop van de relatieve betekenis van het ruilverkeer in blokken en halffabrikaten (uitgezonderd coils) uitgedrukt in % van de produktie van stalen blokken (per land)

Zeit Période Periodo Tijdvak	Einfuhr · Importations · Importazioni · Invoer						Ausfuhr · Exportations · Esportazioni · Uitvoer					
	Deutsch- land (BR)	France	Italia	Neder- land	UEBL BLEU	EGKS CECA	Deutsch- land (BR)	France	Italia	Neder- land	UEBL BLEU	EGKS CECA
	1	2	3	4	5	6	7	8	9	10	11	12
	A) Bezüge aus anderen Ländern der EGKS Réceptions d'autres pays de la CECA Arrivi dagli altri paesi della CECA Aanvoer uit andere landen van de EGKS						D) Lieferungen in andere Länder der EGKS Livraisons à d'autres pays de la CECA Consegne agli altri paesi della CECA Leveringen aan andere landen van de EGKS					
1966	1,1	3,2	1,6	0,5	2,1	1,7	1,5	1,5	0,1	5,9	3,7	1,8
1967	0,9	3,2	2,1	1,1	2,1	1,8	1,9	1,5	0,1	4,7	3,2	1,8
1968	1,4	2,8	1,9	1,3	1,2	1,7	1,5	1,3	0,1	8,2	3,1	1,7
1969	1,5	3,5	2,5	0,3	1,1	2,0	1,6	1,8	0,1	7,2	3,6	2,0
1970	1,2	2,6	2,6	3,9	1,6	1,9	1,4	3,0	0,0	2,4	3,4	1,9
1970 1	1,0	2,8	2,3	2,9	1,6	1,8	1,6	2,4	0,0	2,5	3,5	1,9
2	1,2	3,0	2,0	4,3	1,1	1,8	1,5	1,9	0,0	3,1	3,1	1,7
3	1,6	2,1	3,5	3,1	2,0	2,1	0,9	5,6	0,0	1,9	4,2	2,3
4	0,8	2,3	2,7	5,2	1,7	1,8	1,5	2,5	0,0	2,0	2,7	1,7
1971 1												
2												
3												
4												
	B) Einfuhr aus dritten Ländern Importations en provenance des pays tiers Importazioni dai paesi terzi Invoer uit derde landen						E) Ausfuhr nach dritten Ländern Exportations vers les pays tiers Esportazioni verso i paesi terzi Uitvoer naar derde landen					
1966	0,1	0,0	0,7	2,4	0,1	0,3	1,2	1,2	0,2	2,4	1,7	1,2
1967	0,1	0,1	1,0	8,8	0,5	0,7	2,0	1,5	0,1	7,8	1,0	1,6
1968	0,2	0,0	0,5	2,0	0,4	0,3	1,3	0,7	0,1	3,2	1,0	1,0
1969	0,5	0,1	1,5	1,2	0,7	0,6	0,5	0,5	0,1	6,3	1,4	0,9
1970	1,5	0,7	2,8	1,6	0,8	1,4	0,4	0,4	0,2	0,9	1,0	0,5
1970 1	1,4	0,0	2,3	1,5	0,6	1,2	0,4	0,3	0,2	3,3	0,6	0,5
2	1,8	1,0	5,2	2,2	1,2	2,1	0,2	0,4	0,1	0,2	0,4	0,3
3	1,7	1,5	2,1	1,3	1,3	1,6	0,2	0,5	0,2	0,1	1,1	0,4
4	1,0	0,1	1,2	1,6	0,3	0,7	0,7	0,5	0,2	0,1	2,0	0,8
1971 1												
2												
3												
4												
	C) Ingesamt · Total · Totale · Totaal (A + B)						F) Ingesamt · Total · Totale · Totaal (D + E)					
1966	1,3	3,2	2,3	2,8	2,2	2,1	2,7	2,7	0,3	8,4	5,4	3,0
1967	1,0	3,3	3,2	9,9	2,7	2,5	3,8	3,0	0,1	12,5	4,2	3,4
1968	1,6	2,8	2,4	3,4	1,6	2,1	2,6	2,1	0,2	11,4	4,0	2,7
1969	2,0	3,6	4,0	1,5	1,8	2,6	2,1	2,3	0,2	13,5	5,0	2,9
1970	2,7	3,3	5,4	5,5	2,4	3,3	1,8	3,4	0,2	3,3	4,4	2,4
1970 1	2,4	2,8	4,6	4,4	2,2	3,0	2,0	2,7	0,2	7,8	4,1	2,4
2	3,0	4,0	7,2	6,5	2,3	3,9	1,7	2,3	0,1	3,3	3,5	2,0
3	3,3	3,6	5,6	4,4	3,3	3,8	1,2	6,1	0,2	1,9	5,4	2,7
4	1,9	2,4	4,0	6,8	2,0	2,6	2,2	3,0	0,2	2,1	4,7	2,5
1971 1												
2												
3												
4												

Évolution, pour l'ensemble de la Communauté, de la répartition par pays ou zones géographiques (en % du total) des échanges extérieurs avec les pays tiers :

I de lingots et de demi-produits
II de coils

Evoluzione, per l'insieme della Comunità, della ripartizione per paese o zona geografica (in % del totale) con i paesi terzi :

I Scambi di lingotti e semilavorati
II Coils prodotti finiti

Entwicklung des Anteils der Länder oder Ländergruppen am Außenhandel der Gemeinschaft mit dritten Ländern in %

I Blöcke und Halbzeug
II Warmbreitband in Rollen (Coils)

Verloop van het aandeel per land resp. landengroep aan het ruilverkeer van de landen van de Gemeenschap met derde landen in %

I Blokken en halfabrikaten
II Warmgewalst breedband (Coils)

86

1000 t — %

Länder · Pays · Paesi · Landen	1968	1969 I-III	1969 I-VI	1969 I-IX	1969	1970 I-III	1970 I-VI	1970 I-IX	1970	1971 I-III	1971 I-VI	1971 I-IX
I. Blöcke und Halbzeug · Lingots et demi-produits · Scambi di lingotti e semilavorati · Blokken en halfabrikaten												
A) Einfuhr · Importations · Importazioni · Invoer												
Finn. - Norw. - Dän. · Finl. - Norv. - Dan.	17,3	16,2	17,7	13,6	11,9	21,2	17,3	16,0	17,8			
Österreich · Autriche	0,6	0,9	1,6	1,1	0,8	1,3	0,6	0,5	0,5			
Spanien · Espagne	21,1	24,2	24,8	15,6	14,5	12,0	10,4	10,1	9,7			
Jugoslawien · Yougoslavie	2,3	2,1	1,9	2,1	2,3	3,3	3,0	2,1	2,0			
Osteuropa · Europe Orientale	41,7	51,1	39,2	23,6	17,6	4,2	2,6	2,7	2,6			
USA	0,7	0,1	3,0	29,0	38,9	48,3	55,8	59,7	57,3			
Sonstige Länder · Autres pays	16,4	5,4	11,8	15,0	14,0	9,7	10,3	8,9	10,1			
Insgesamt · Total	100,0	100,0	100,0	100,0	100,0	100,0	100,0	100,0	100,0			
1000 t	324,0	99	187	413	656	333	926	1 366	1 558			

B) Ausfuhr · Exportations · Esportazioni · Uitvoer												
Europa	Insgesamt · Total	68,1	67,5	71,6	70,5	70,0	74,9	70,7	63,7	63,2		
	West-europa	10,9	28,1	35,1	37,8	37,2	28,7	19,1	12,9	12,7		
	Großbritannien											
	Royaume-Uni											
	Schweiz · Suisse	16,7	16,9	14,1	13,1	14,4	24,7	30,0	30,7	29,8		
Europe	Europe de l'Ouest	29,0	10,4	12,7	10,8	9,4	7,6	7,5	5,4	5,3		
	Griechenland · Grèce	4,9	3,2	1,8	1,5	1,6	0,5	0,5	1,0	0,7		
	Sonstige · Autres	6,1	8,9	7,8	7,3	7,4	13,3	14,6	13,7	14,7		
	Zusammen · Total dar. EFTA · dont AEELE	67,7	67,5	71,5	70,5	70,0	74,8	70,7	63,7	63,2		
	Osteuropa · Europe Orientale	33,5	53,2	55,7	57,2	58,1	66,2	62,2	56,6	54,2		
		0,4	0,0	0,0	0,0	0,0	0,0	0,0	0,0			
Amerika	Insgesamt · Total	11,1	15,3	13,7	13,0	11,9	5,3	6,1	9,9	12,5		
	Nordamerika · Amérique du Nord	2,1	0,3	1,1	1,0	1,0	0,0	0,2	0,7	1,1		
	Mittelamerika · Amérique Centrale	7,5	13,2	10,6	9,6	8,4	3,5	4,2	7,6	6,7		
Amérique	Südamerika · Amérique du Sud	1,5	1,8	2,1	2,4	2,5	1,9	1,8	1,6	4,7		
Afrika · Afrique	1,8	1,9	1,2	0,8	0,7	1,8	3,2	3,0	3,1			
Asien	Insgesamt · Total	19,0	15,3	13,6	15,7	17,4	18,0	20,0	22,1	20,3		
	Mittlerer Osten · Moyen-Orient	11,5	9,4	9,0	11,8	14,0	14,8	14,8	17,1	14,1		
	darunter Israel · dont Israël	5,3	5,9	3,8	4,1	4,3	8,9	9,5	12,0	8,7		
	Übriges Asien · Reste de l'Asie	7,5	5,9	4,6	3,9	3,4	3,2	5,2	5,0	6,2		
	dar. { Indien · Indes	1,1	0,5	0,4	0,5	0,4	0,1	0,2	0,1	0,2		
dont { Pakistan	0,8	0,5	1,2	1,3	1,4	0,7	0,6	1,2	1,7			
Ozeanien · Océanie	—	—	—	—	—	0,0	0,0	1,3	0,9			
Übrige · Divers	0,0	0,0	0,0	0,0	0,0	0,0	0,0	0,0	0,0			
Insgesamt · Total	100,0	100,0	100,0	100,0	100,0	100,0	100,0	100,0	100,0			
1000 t	979	231	468	689	945	143	226	341	537			

II. Warmbreitband in Rollen · Coils · Coils · Warmgewalst breedband

A) Einfuhr · Importations · Importazioni · Invoer												
Großbritannien · Royaume-Uni	1,9	4,8	2,9	2,2	2,7	0,2	0,2	0,1	0,1			
Österreich · Autriche	35,0	30,7	22,5	22,4	19,6	12,4	10,9	12,7	14,0			
Osteuropa · Europe Orientale	32,9	27,3	23,7	25,3	23,1	14,9	14,0	16,2	17,6			
Kanada · Canada	3,1	0,9	0,3	0,2	0,2	—	0,0	0,0	0,0			
Japan · Japon	14,0	10,1	24,3	21,5	22,7	34,7	28,3	25,6	26,9			
Sonstige Länder · Autres pays	13,1	26,2	26,3	28,4	31,7	37,8	46,6	45,4	41,4			
Insgesamt · Total	100,0	100,0	100,0	100,0	100,0	100,0	100,0	100,0	100,0			
1000 t	1 020	345	903	1 326	1 956	758	1 639	2 140	2 554			

B) Ausfuhr · Exportations · Esportazioni · Uitvoer												
Großbritannien · Royaume-Uni	1,0	0,5	0,6	0,7	1,2	2,5	3,4	2,8	1,9			
Finn. - Norw. - Dän. · Finl. - Norv. - Dan.	5,6	16,3	13,4	10,0	10,2	16,7	13,2	9,8	8,0			
Spanien · Espagne	9,9	34,3	29,1	21,8	20,3	43,6	38,7	30,4	22,6			
Osteuropa · Europe Orientale	0,5	0,3	2,2	2,6	2,2	0,6	0,3	0,1	0,1			
Israel · Israël	3,3	9,8	7,8	6,0	4,9	2,6	3,0	3,3	2,5			
USA	69,0	13,0	29,1	43,6	47,0	27,3	35,0	43,4	55,7			
Sonstige Länder · Autres pays	10,7	25,8	17,8	15,3	14,2	6,7	12,4	10,2	9,2			
Insgesamt · Total	100,0	100,0	100,0	100,0	100,0	100,0	100,0	100,0	100,0			
1000 t	1 276	124	290	513	803	161	351	636	1 084			

Évolution, par pays, de l'importance relative des échanges extérieurs de produits finis et finals (coils inclus), exprimés en % de la production des produits finis

Evoluzione, per paese, dell'importanza relativa degli scambi esteri di prodotti finiti e finali (inclusi i coils), espressi in % della produzione di prodotti finiti

Entwicklung der relativen Bedeutung des Außenhandels der Mitgliedstaaten mit Walzstahlfertig- und weiterverarbeiteten Walzstahlfertig-erzeugnissen (einschl. Coils), bezogen auf die Produktion von Walzstahlfertig-erzeugnissen = 100

Verloop van de relatieve betekenis van het ruilverkeer in eindprodukten en verder bewerkte produkten (met inbegrip van coils), uitgedrukt in % van de totale produktie van eindprodukten (per land)

Zeit Période Periodo Tijdvak	Einfuhr · Importations · Importazioni · Invoer						Ausfuhr · Exportations · Esportazioni · Uitvoer					
	Deutsch- land (BR)	France	Italia	Neder- land	UEBL BLEU	EGKS CECA	Deutsch- land (BR)	France	Italia	Neder- land	UEBL BLEU	EGKS CECA
	1	2	3	4	5	6	7	8	9	10	11	12
	A) Bezüge aus anderen Ländern der EGKS Réceptions d'autres pays de la CECA Arrivi dagli altri paesi della CECA Aanvoer uit andere landen van de EGKS						D) Lieferungen in andere Länder der EGKS Livraisons à d'autres pays de la CECA Consegna agli altri paesi della CECA Leveringen aan andere landen van de EGKS					
1966	16,7	22,4	16,1	81,8	9,4	19,2	13,6	15,7	6,0	38,7	44,0	18,9
1967	15,1	26,3	16,0	76,4	8,9	19,0	13,6	14,9	4,8	38,3	47,2	18,9
1968	19,1	24,6	12,2	76,2	8,5	19,5	11,9	15,7	5,3	34,8	52,0	19,3
1969	17,5	27,7	13,6	74,1	8,3	19,7	11,9	13,8	3,8	35,8	55,5	19,5
1970	16,2	29,4	14,5	63,5	9,2	19,7	11,5	14,5	3,8	42,5	58,2	20,0
1970 1	18,6	23,6	12,5	70,5	9,4	19,3	10,4	15,1	3,7	46,2	59,6	20,0
2	17,0	29,2	18,3	65,4	8,5	19,8	11,0	14,8	3,4	39,2	58,0	19,7
3	13,7	41,8	14,8	55,2	8,8	20,5	12,0	14,3	4,3	39,9	60,8	20,3
4	15,6	25,4	17,8	62,9	10,4	19,4	13,0	13,4	4,0	44,8	54,4	19,8
1971 1												
2												
3												
4												
	B) Einfuhr aus dritten Ländern Importations en provenance des pays tiers Importazioni dai paesi terzi Invoer uit derde landen						E) Ausfuhr nach dritten Ländern Exportations vers les pays tiers Esportazioni verso i paesi terzi Uitvoer naar derde landen					
1966	4,2	0,9	6,5	4,9	1,6	3,3	15,3	19,0	9,8	33,3	32,2	18,8
1967	4,0	1,0	5,0	4,8	1,9	3,2	20,2	19,7	7,6	35,8	30,7	20,2
1968	5,1	1,5	5,0	4,5	1,5	3,7	20,4	20,5	7,7	34,3	28,7	20,1
1969	5,8	3,7	9,7	5,6	2,9	5,5	16,5	16,4	5,6	34,1	24,2	16,7
1970	6,1	4,8	13,9	3,7	3,4	6,5	14,4	17,3	5,2	36,3	25,5	16,2
1970 1	7,8	3,7	17,5	4,8	3,6	7,6	12,7	15,7	3,7	31,1	22,8	14,3
2	6,9	5,6	16,4	4,5	5,5	7,8	12,3	16,3	4,3	32,0	22,3	14,4
3	4,8	5,4	10,5	2,7	2,0	5,3	13,9	17,3	7,1	41,4	24,5	16,4
4	4,6	4,3	10,2	2,7	2,0	5,0	19,3	19,8	5,9	40,7	33,1	20,4
1971 1												
2												
3												
4												
	C) Ingesamt · Total · Totale · Totaal (A + B)						F) Ingesamt · Total · Totale · Totaal (D + E)					
1966	20,9	23,3	22,5	86,7	11,0	22,5	28,9	34,8	15,8	72,1	76,1	37,7
1967	19,1	27,3	21,0	81,1	10,8	22,2	33,8	34,5	12,4	74,0	77,9	39,1
1968	24,2	26,1	17,1	80,6	10,2	23,1	32,3	36,1	13,0	69,1	80,7	39,4
1969	23,3	31,4	23,3	79,7	11,2	25,1	28,4	30,3	9,4	69,9	79,7	36,2
1970	22,3	34,2	28,4	67,2	12,6	26,2	25,9	31,8	9,0	78,8	83,7	36,2
1970 1	26,4	27,3	30,0	75,3	13,0	26,9	23,1	30,8	7,4	77,3	82,4	34,3
2	23,9	34,8	29,7	69,9	14,0	27,6	23,3	31,1	7,7	71,2	80,3	34,1
3	18,5	47,2	25,3	57,9	10,8	25,8	26,0	31,6	11,5	81,2	85,4	36,7
4	20,3	29,8	28,0	65,6	12,4	24,4	32,3	33,2	9,8	85,5	87,5	40,2
1971 1												
2												
3												
4												

Évolution, pour l'ensemble de la Communauté, de la répartition par pays ou zones géographiques (en % du total) des échanges extérieurs de produits finis et finals (coils exclus) avec les pays tiers

Entwicklung des Anteils der Länder oder Ländergruppen am Außenhandel der Gemeinschaft mit Walzstahlfertig- und weiterverarbeiteten Walzstahlfertigzeugnissen (ausschl. Coils) (in % des Außenhandels mit dritten Ländern)

88

Evoluzione, per l'insieme della Comunità, della ripartizione per paese o zona geografica (in % del totale) degli scambi di prodotti finiti e finali (esclusi coils), con i paesi terzi

Verloop van het aandeel per land resp. landengroep aan het ruilverkeer van de landen van de Gemeenschap met derde landen in eindprodukten en verder bewerkte produkten (uitgezonderd van coils), in % van het totale ruilverkeer

1000 t — %

Länder · Pays · Paesi · Landen	1968	1969 I-III	1969 I-VI	1969 I-IX	1969	1970 I-III	1970 I-VI	1970 I-IX	1970	1971 I-III	1971 I-VI	1971 I-IX
A) Einfuhr · Importations · Importazioni · Invoer												
Großbritannien · Royaume-Uni	15,5	13,4	13,4	12,8	12,5	9,6	9,4	9,1	9,1			
Schweden · Suède	21,2	17,9	18,8	17,1	15,5	9,4	10,5	11,6	12,9			
Österreich · Autriche	15,6	20,4	19,0	18,1	16,4	11,8	11,7	11,8	11,9			
Osteuropa · Europe Orientale	18,0	21,7	21,6	21,3	20,4	21,2	21,4	20,5	20,5			
USA	2,6	1,7	3,8	4,9	6,9	16,4	14,9	13,4	12,0			
Japan · Japon	4,8	4,1	4,3	5,1	6,8	9,3	9,0	11,7	12,3			
Sonstige Länder · Autres pays	22,2	20,8	19,1	20,7	21,5	22,3	23,1	21,9	21,3			
Insgesamt · Total	% 100,0	100,0	100,0	100,0	100,0	100,0	100,0	100,0	100,0			
1000 t	1 603	481	997	1 602	2 358	856	1 625	2 136	2 636			
B) Ausfuhr · Exportations · Esportazioni · Uitvoer												
Insgesamt · Total	38,5	52,7	47,7	47,1	48,2	57,5	55,4	52,5	48,7			
Europa	Großbritannien } Royaume-Uni }	3,7	5,0	4,2	3,8	3,5	3,6	3,7	3,8	3,7		
	Schweden } Suède }	4,7	6,7	6,4	6,6	6,8	8,0	7,8	7,1	6,6		
	West- } europa } Finn. - Norw. - Dän. }	7,9	11,1	9,8	10,0	10,3	13,0	12,9	12,0	10,8		
	Schweiz } Suisse }	7,0	8,8	8,4	8,6	9,3	11,6	11,6	11,0	9,8		
	Portugal	1,5	1,6	1,6	1,7	1,7	1,6	1,6	1,6	1,6		
	Europe } de } Spanien · Espagne }	1,4	2,8	3,1	3,2	3,4	3,7	3,2	2,9	2,6		
	Griechenland } Grèce }	2,2	2,6	2,1	2,1	2,1	2,5	2,5	2,3	2,3		
	Türkei } Turquie }	0,3	0,5	0,4	0,3	0,3	0,1	0,2	0,7	0,9		
	Sonstige } Autres }	3,1	3,3	3,3	3,2	3,1	3,5	2,2	3,6	3,7		
	Zusammen } Total } dar. EFTA · dont AELE }	31,7	42,4	39,3	39,5	40,5	47,6	46,7	45,0	42,0		
Osteuropa · Europe Orientale	24,4	32,8	30,3	30,1	31,0	37,1	36,4	34,6	31,8			
6,8	10,4	8,4	7,6	7,6	9,8	8,7	7,6	6,7				
Amerika	Insgesamt · Total	43,9	28,8	35,3	36,9	35,4	21,5	23,2	27,2	31,9		
	Nordamerika } Amérique du Nord } darunter USA · dont USA }	38,6	22,0	29,6	31,4	30,1	16,2	18,0	21,7	26,5		
	Mittelamerika } Amérique Centrale }	36,2	20,7	27,2	29,0	27,7	15,7	17,0	20,6	25,3		
	1,7	2,2	1,8	1,7	1,7	2,0	2,1	2,0	1,8			
Amérique	Südamerika } Amérique du Sud }	3,7	4,7	4,0	3,9	3,6	3,3	3,1	3,5	3,6		
	Kolumbien } Colombie }	0,2	0,3	0,2	0,2	0,2	0,1	0,1	0,2	0,3		
	Venezuela } Venezuela }	0,9	0,7	0,6	0,6	0,6	0,7	0,6	0,6	0,6		
	Brasilien } Brésil }	0,7	1,3	1,0	0,9	0,8	0,6	0,5	1,0	1,0		
	Argentinien } Argentine }	1,0	1,4	1,3	1,3	1,3	1,0	1,0	0,9	0,9		
Afrika · Afrique	6,7	7,9	7,0	6,9	7,2	10,4	9,8	9,4	9,3			
Asien	Insgesamt · Total	10,7	10,2	9,6	8,8	8,9	10,2	11,1	10,4	9,6		
	Mittlerer Osten } Moyen-Orient } dar. Iran }	5,9	4,5	4,0	3,7	4,0	5,7	6,2	5,4	4,8		
	dont } Israel · Israël }	2,2	1,4	1,3	1,2	1,3	1,7	2,1	1,8	1,5		
2,0	1,4	1,2	1,1	1,1	1,3	1,2	1,0	0,9				
Asie	Übriges Asien } Reste de l'Asie }	4,7	5,7	5,7	5,0	4,9	4,5	4,9	5,1	4,8		
	Indien } Indes }	0,7	1,1	0,8	0,8	0,8	0,6	0,9	0,9	0,9		
	Pakistan } Pakistan }	0,3	0,7	0,5	0,5	0,4	0,5	0,5	0,4	0,4		
	China } Chine }	2,5	2,6	3,3	2,8	2,7	2,1	2,6	2,8	2,5		
Ozeanien · Océanie	0,2	0,3	0,2	0,2	0,2	0,5	0,5	0,5	0,5			
Übrige · Divers	0,0	0,1	0,1	0,1	0,1	0,0	0,0	0,0	0,0			
Insgesamt · Total	% 100,0	100,0	100,0	100,0	100,0	100,0	100,0	100,0	100,0			
1000 t	13 089	3 052	6 507	9 412	12 395	2 857	5 710	8 541	11 843			

Importations (a) et exportations (b) d'aciers fins au carbone et d'aciers alliés (produits du traité) par pays ou zones géographiques

Importazioni (a) ed esportazioni (b) di acciai fini al carbonio e acciai legati (prodotto del trattato) per paesi o zone geografiche

Einfuhr (a) und Ausfuhr (b) von Qualitätskohlenstoffstahl und legiertem Stahl (Vertragserzeugnisse) nach Ländern oder Ländergruppen

Invoer (a) en uitvoer (b) van koolstofstaal en gelegerd staal per land of landengroep (van onder het Verdrag vallende produkten)

1000 t

Länder Pays Paesi Landen	Qualitätskohlenstoffstahl Aciers fins au carbone Acciai fini al carbonio Koolstofstaal										Legierter Stahl Aciers alliés Acciai legati Gelegerd staal													
	Deutschland (BR)		France		Italia		Niederland		UEBL BLEU		EGKS CECA		Deutschland (BR)		France		Italia		Niederland		UEBL BLEU		EGKS CECA	
	1969	1970	1969	1970	1969	1970	1969	1970	1969	1970	1969	1970	1969	1970	1969	1970	1969	1970	1969	1970	1969	1970	1969	1970
Einfuhr — Importations — Importazioni — Invoer																								
Deutschland (BR)	X	X	20	28	4	6	1	0	19	19	45	54	X	X	130	219	34	70	29	29	28	37	221	355
France	3	10	X	X	1	12	0	1	2	15	5	37	85	86	X	X	43	99	4	6	9	14	141	204
Italia	1	4	1	1	X	X	—	—	1	1	2	6	33	19	16	40	X	X	2	1	3	3	54	62
Niederland	21	13	6	17	3	8	X	X	18	20	48	59	5	7	5	10	0	2	X	X	3	3	12	22
UEBL · BLEU	2	1	2	8	0	1	0	0	X	X	4	10	13	23	27	29	0	11	1	2	X	X	50	65
EGKS · CECA	27	28	29	55	8	28	1	1	40	54	105	166	136	135	178	297	86	182	36	38	43	56	478	708
Europa insgesamt · Europe total																								
Großbritannien · Royaume-Uni	4	4	2	4	1	2	0	0	22	26	62	73	64	92	18	27	35	67	8	13	7	16	143	215
Schweden · Suède	17	18	5	4	6	6	0	0	15	24	43	52	30	30	11	12	8	9	3	4	4	5	56	59
Österreich · Autriche	1	3	0	0	2	3	0	0	0	0	3	6	16	19	2	5	10	21	2	4	1	1	32	50
Sonstiges Westeuropa Autres d'Europe Occid.	1	1	0	1	0	0	0	0	2	1	4	2	14	16	1	1	6	7	0	1	0	0	22	25
Westeuropa insgesamt Total Europe Occidentale	23	26	7	9	9	11	0	0	22	26	61	72	73	89	17	26	35	65	8	12	7	15	140	208
darunter EFTA · dont AELE	23	25	7	9	9	11	0	0	22	26	61	71	65	80	17	26	35	65	8	11	7	15	131	197
Osteuropa insgesamt Total Europe Orientale	1	1	—	0	0	0	—	—	0	—	1	1	1	3	1	1	0	2	0	1	0	0	3	7
darunter UdSSR · dont URSS	—	0	—	0	—	—	—	—	—	—	0	0	—	0	—	0	9	—	—	—	—	—	0	0
Amerika insg. · Amérique total	0	1	5	10	1	8	0	1	3	8	9	28	3	3	2	7	2	4	1	2	22	15	29	30
darunter { USA	0	1	0	0	0	0	0	1	3	3	4	5	2	2	2	7	2	3	0	0	22	14	28	26
dont { Kanada · Canada	0	0	5	10	1	8	—	—	—	5	5	23	0	1	0	0	1	0	0	0	0	0	2	3
Afrika · Afrique	—	—	—	—	—	—	—	—	—	—	—	—	—	—	—	—	—	—	—	—	—	—	—	—
Asien insgesamt · Asie total	—	0	—	0	—	—	—	—	0	0	0	1	9	36	2	3	0	2	1	4	6	18	17	63
darunter Japan · dont Japon	—	0	—	0	—	—	—	—	0	0	0	1	9	36	2	3	0	2	1	4	6	18	17	63
Ozeanien · Océanie	—	—	—	—	—	—	—	—	0	—	0	—	—	—	—	—	—	—	—	—	—	—	—	0
Übrige · Divers	—	—	—	—	—	—	—	—	—	—	—	—	—	—	—	—	—	—	—	—	—	—	—	0
Dritte Länder zusammen Total pays tiers	51	27	12	20	10	19	0	1	25	34	71	102	86	134	22	37	37	74	10	20	34	49	190	315
Insgesamt · Total général	24	55	41	74	18	48	2	2	65	89	176	268	221	268	200	335	124	256	46	58	77	106	668	1023
Ausfuhr — Exportations — Esportazioni — Uitvoer																								
Deutschland (BR)	X	X	4	9	23	13	1	0	49	43	X	X	86	94	29	21	6	11	13	23	134	148		
France	19	15	X	X	1	13	5	14	6	26	48	142	217	X	X	15	4	12	26	27	187	298		
Italia	2	2	2	3	X	X	4	11	—	8	16	37	75	48	92	X	X	1	2	5	7	90	175	
Niederland	1	5	0	—	0	0	X	X	0	1	5	29	35	5	2	1	X	X	1	3	37	45		
UEBL · BLEU	15	17	1	11	0	0	18	20	X	X	35	48	33	49	10	15	4	3	X	X	3	51	69	
EGKS · CECA	37	39	8	23	25	34	48	58	2	6	119	160	240	376	149	206	50	68	14	27	45	59	498	736
Europa insgesamt · Europe total																								
Großbritannien · Royaume-Uni	0	0	0	1	—	0	2	0	0	3	38	79	127	68	95	40	51	1	9	38	40	227	321	
Finn. · Norw. · Dan.	0	1	0	0	0	—	3	1	—	3	3	10	18	5	7	0	1	0	0	3	4	19	31	
Schweiz · Suisse	1	1	0	0	4	6	5	5	—	10	13	24	44	11	17	7	10	0	0	3	4	46	75	
Sonstiges Westeuropa Autres d'Europe Occidentale	6	1	3	3	2	1	6	14	0	0	16	20	34	45	13	17	16	10	1	7	10	10	74	89
Westeuropa insgesamt Total Europe Occidentale	7	4	3	5	6	7	16	21	0	0	32	36	72	115	38	59	24	36	1	9	18	19	153	237
darunter EFTA · dont AELE	2	3	1	2	4	6	16	20	0	0	22	31	53	89	27	47	12	27	1	7	11	12	103	183
Osteuropa insgesamt Total Europe Orientale	0	1	0	0	1	—	—	—	—	—	2	7	12	30	36	16	15	0	0	21	21	74	84	
darunter UdSSR · dont URSS	—	—	—	0	—	—	—	—	—	—	0	0	0	23	21	1	3	—	—	15	17	40	40	
Amerika insg. · Amérique total	4	2	0	5	0	10	0	1	0	4	18	24	21	26	28	7	5	0	0	9	3	67	58	
Nordamerika · Amérique du Nord	2	2	0	4	0	10	0	1	0	2	17	10	10	14	14	3	1	0	0	1	2	28	27	
Mittelamerika · Amérique Centrale	0	0	0	0	0	—	0	—	—	0	0	1	2	1	6	0	2	0	0	3	0	5	9	
Südamerika · Amérique du Sud	2	0	0	0	0	0	0	0	—	0	2	1	12	9	4	2	0	0	6	2	34	22		
darunter { Brasilien · Brésil	0	0	—	—	—	—	—	—	—	0	0	0	2	3	3	2	2	1	0	0	3	1	10	7
dont { Argentinien · Argentine	0	0	0	0	0	—	—	—	—	0	0	0	6	4	8	5	2	1	0	0	1	1	17	11
Afrika · Afrique	0	0	1	1	0	—	2	0	0	2	4	2	3	5	11	0	1	0	0	0	0	7	15	
Asien insgesamt · Asie total	3	3	1	2	9	11	1	3	—	13	18	30	22	12	7	7	4	0	0	1	1	55	35	
Mittlerer Osten · Moyen-Orient	0	0	0	0	1	2	—	—	—	1	2	1	4	1	2	1	1	0	0	0	0	7	7	
Übriges Asien · Reste de l'Asie	2	2	0	2	8	9	1	3	—	11	16	31	18	11	6	6	3	0	0	1	1	48	28	
darunter { Indien · Indes	1	1	—	—	—	0	1	3	—	11	16	31	18	11	6	6	3	0	0	0	0	1	48	28
dont { China · Chine	2	2	0	2	8	9	—	—	—	10	12	10	10	6	4	6	3	—	—	0	0	1	29	18
Ozeanien · Océanie	0	0	0	0	0	—	—	—	—	0	0	0	1	1	0	0	1	0	0	1	0	1	1	2
Übrige · Divers	—	—	—	—	—	—	—	—	—	—	—	—	—	—	—	—	—	—	—	—	—	—	—	0
Dritte Länder zusammen Total pays tiers	14	10	6	13	16	28	17	27	0	0	53	78	139	174	113	141	54	61	1	9	50	45	358	431
Insgesamt · Total général	51	50	14	36	40	62	65	85	0	6	172	238	380	550	262	347	105	129	15	36	95	104	856	1166

(a) Einfuhr aus dritten Ländern und Bezüge aus anderen Ländern der Gemeinschaft
(a) Importations des pays tiers et réceptions des pays de la Communauté
(a) Importazioni dai paesi terzi e arrivi dai paesi della Comunità
(a) Invoer uit derde landen en aanvoer uit andere landen van de Gemeenschap

(b) Ausfuhr nach dritten Ländern und Lieferungen nach anderen Ländern der Gemeinschaft
(b) Exportations vers les pays tiers et livraisons aux autres pays de la Communauté
(b) Esportazioni verso i paesi terzi e consegne ai paesi della Comunità
(b) Uitvoer naar derde landen en leveringen aan andere landen van de Gemeenschap

Teil I : Eisenschaffende Industrie

1^{ère} Partie : Sidérurgie proprement dite

1^a Parte : Siderurgia propriamente detta

1^e Deel : IJzer- en staalproducerende industrie

VI

Versorgung und Verbrauch
an Rohstoffen und Energie

Approvvigionamento e consumo
di materie e di energia

Approvisionnement et consommation
de matières premières et d'énergie

Voorziening met en verbruik
van grondstoffen en energie

1000 t

Zeit Période Periodo Tijdvak	Deutschland (BR)	France	Italia	Nederland	UEBL · BLEU		EGKS CECA
					Belgique België	Luxembourg	
A. Sinter und Briketts · Agglomérés et briquettes · Agglomerati e mattonelle · Gesinterde ertsen en briketten							
1966	29 081	19 436	7 136	3 025	7 089	4 730	70 496
1967	30 669	21 065	8 410	3 271	7 708	4 702	75 825
1968	32 280	22 776	8 748	3 360	8 967	4 818	80 948
1969	34 159	26 486	8 520	3 392	9 924	5 202	87 684
1970	35 008	27 680	8 963	3 191	9 925	5 316	90 092
1964 2	7 051	4 378	594	667	1 682	1 241	15 613
3	7 400	4 008	612	655	1 597	1 219	15 492
4	7 576	4 681	811	729	1 767	1 194	16 757
1965 1	7 500	4 509	1 075	799	1 798	1 181	16 861
2	7 401	4 696	1 264	791	1 833	1 211	17 196
3	7 643	4 364	1 492	805	1 723	1 168	17 194
4	7 368	4 963	1 576	818	1 861	1 189	17 775
1966 1	7 528	4 894	1 521	751	1 767	1 198	17 659
2	7 330	4 961	1 784	768	1 743	1 164	17 750
3	7 427	4 294	1 970	739	1 663	1 186	17 280
4	6 796	5 286	1 861	767	1 916	1 182	17 808
1967 1	7 369	5 287	1 900	801	1 847	1 173	18 377
2	7 769	4 889	2 104	824	1 983	1 175	18 744
3	7 842	4 933	2 236	836	1 799	1 181	18 827
4	7 689	5 955	2 171	810	2 079	1 174	19 878
1968 1	7 826	5 975	2 180	816	2 116	1 190	20 103
2	7 960	4 786	2 128	850	2 240	1 195	19 159
3	8 259	5 245	2 191	859	2 219	1 219	19 992
4	8 235	6 769	2 248	834	2 392	1 213	21 691
1969 1	8 278	6 645	2 222	842	2 368	1 297	21 652
2	8 410	6 766	2 263	857	2 548	1 253	22 107
3	8 719	6 009	2 183	880	2 438	1 277	21 506
4	8 751	7 067	1 853	814	2 570	1 345	22 400
1970 1	8 628	7 079	2 198	798	2 311	1 311	22 325
2	8 842	7 009	2 307	807	2 597	1 341	22 903
3	8 992	6 360	2 344	814	2 616	1 343	22 469
4	8 545	7 232	2 114	772	2 412	1 320	22 395
1971 1	8 662	7 545	2 185	809	2 519	1 340	23 060
2	8 336					1 580	

(a) Y compris briquettes d'agglomérés
Incluse mattonelle(a) Einschl. Briketts
Met inbegrip van briketten

1000 t / kg

Zeit Période Periodo Tijdvak	Deutschland (BR)	France	Italia	Nederland	UEBL · BLEU		EGKS CECA
					Belgique België	Luxembourg	
A. Verbrauch an Eisenerzsinter · Consommation d'agglomérés Consumo di agglomerati · Verbruik van gesinterde ertsen							
1967	30 602	21 064	8 416	3 274	7 617	4 697	75 670
1968	32 354	22 531	8 700	3 254	8 998	4 818	80 655
1969	34 147	26 123	8 550	3 348	9 925	5 205	87 297
1970	34 858	27 303	8 883	3 081	9 906	5 312	89 342
1967 3	7 829	4 917	2 266	837	1 712	1 182	18 743
4	7 631	5 944	2 164	808	2 092	1 168	19 807
1968 1	7 913	5 957	2 159	769	2 108	1 193	20 099
2	7 917	4 694	2 107	826	2 273	1 188	19 005
3	8 296	5 196	2 198	810	2 214	1 226	19 940
4	8 228	6 684	2 236	849	2 403	1 211	21 611
1969 1	8 312	6 612	2 257	805	2 397	1 298	21 681
2	8 391	6 700	2 274	850	2 535	1 281	22 031
3	8 692	5 794	2 189	874	2 424	1 275	21 248
4	8 752	7 016	1 828	819	2 570	1 351	22 336
1970 1	8 571	7 028	2 230	763	2 771	1 308	22 171
2	8 892	6 931	2 274	797	2 610	1 344	22 848
3	8 892	6 207	2 336	743	2 587	1 336	22 101
4	8 503	7 136	2 042	777	2 438	1 323	22 221
1971 1	8 633	7 542	2 218	726	2 512	1 337	22 968
2	8 333	7 128		839	2 554	1 578	

Einsatz in kg pro Tonne erzeugten Roh eisens · Enfournement en kg par tonne de fonte produite
Infornamento in kg per tonnellata di ghisa prodotta · Verbruik in kg per ton geproduceerd ruwijzer

1967	1 118	1 342	1 151	1 269	847	1 186	1 148
1968	1 068	1 373	1 109	1 153	861	1 118	1 118
1969	1 011	1 441	1 097	968	877	1 070	1 100
1970	1 037	1 427	1 063	857	904	1 104	1 110
1967 3	1 098	1 382	1 164	1 284	827	1 196	1 146
4	1 115	1 368	1 147	1 230	859	1 165	1 153
1968 1	1 074	1 392	1 123	1 095	813	1 158	1 110
2	1 083	1 371	1 102	1 158	884	1 130	1 063
3	1 065	1 361	1 097	1 218	886	1 123	1 116
4	1 049	1 425	1 116	1 144	872	1 067	1 127
1969 1	1 031	1 428	1 109	1 013	863	1 109	1 113
2	1 020	1 432	1 074	1 005	892	1 069	1 108
3	994	1 478	1 112	974	874	1 030	1 087
4	1 003	1 432	1 092	888	872	1 073	1 093
1970 1	1 002	1 391	1 072	836	886	1 043	1 084
2	1 030	1 400	1 043	875	877	1 059	1 092
3	1 023	1 467	1 083	836	936	1 117	1 109
4	1 099	1 459	1 056	883	932	1 212	1 160
1971 1	1 086	1 521	1 025	884	906	1 181	1 158
2	1 071	1 603		930	901	1 367	

(a) Agglomérés produits dans les usines sidérurgiques
Agglomerati prodotti nelle imprese siderurgiche
(b) Et fours électriques à fonte
E forni elettrici per ghisa

(a) Der Eisen- und Stahlindustrie
Door de ijzer- en staalindustrie
(b) Einschließlich Elektro-Rohisenöfen
Met inbegrip van de elektrische ruwijzerovens

Consommation de minerai de fer (a) par service

Consumo di minerale di ferro (a), per reparto

1000 t

Zeit Période Periodo Tijdvak	Deutschland (BR)	France	Italia	Nederland	UEBL · BLEU		EGKS · CECA	
					Belgique België	Luxembourg	1-6	Fe
1	2	3	4	5	6	7	8	

A. Eisenerzverbrauch in den Hütteninteranlagen (d) · Consommation de minerai de fer dans les installations d'agglomération (d)

A. Consumo di minerale di ferro negli impianti di agglomerazione (d) · Verbruik van ijzererts in de sinterinstallaties van de ijzer- en staalindustrie (d)

1967	26 314	25 433	7 575	2 942	7 665	5 621	75 550	34 081
1968	27 872	27 261	8 728	2 950	9 191	5 768	81 770	37 324
1969	29 231	31 254	8 578	2 852	9 935	6 176	88 026	40 138
1970	30 201	31 898	8 774	2 498	9 954	6 509	89 834	41 451
1967	2	5 842	1 879	742	1 923	1 355	18 378	8 440
3	6 648	5 982	1 997	752	1 784	1 416	18 579	8 462
4	6 553	7 219	1 995	724	2 096	1 437	20 024	8 912
1968	1	7 175	2 167	735	2 162	1 481	20 425	9 317
2	6 790	5 741	2 094	740	2 270	1 384	19 019	8 741
3	7 188	6 240	2 223	753	2 276	1 464	20 144	9 254
4	7 188	8 104	2 244	721	2 483	1 439	22 179	10 012
1969	1	7 968	2 229	715	2 399	1 498	22 093	9 971
2	7 165	7 915	2 255	725	2 550	1 527	22 137	10 139
3	7 303	7 062	2 207	747	2 434	1 506	21 259	9 775
4	7 478	8 310	1 887	665	2 552	1 645	22 537	10 253
1970	1	8 324	2 147	624	2 327	1 594	22 404	10 179
2	7 591	8 115	2 193	639	2 589	1 612	22 739	10 487
3	7 783	7 227	2 288	628	2 650	1 650	22 227	10 337
4	7 438	8 231	2 146	608	2 390	1 652	22 465	10 448
1971	1	8 894	2 262	663	2 099	1 668	23 058	10 405
2	7 305	8 537		754	2 093	1 995		

B. Eisenerzverbrauch in den Hochöfen (c) (d) · Consommation de minerai de fer dans les hauts fourneaux (c) (d)

B. Consumo di minerale di ferro negli altiforni (c) (d) · Verbruik van ijzererts in de hoogovens (c) (d)

1967	13 684	14 075	3 065	815	8 608	7 538	47 784	20 545
1968	16 158	14 320	2 865	1 123	9 299	8 475	52 239	23 347
1969	20 074	13 024	2 958	2 005	9 389	8 577	56 026	26 869
1970	19 284	13 415	3 555	2 699	8 637	7 986	55 576	26 721
1967	2	3 081	719	135	2 075	1 914	11 402	4 963
3	3 704	3 137	829	202	2 027	1 851	11 750	5 176
4	3 463	3 721	792	240	2 327	1 912	12 456	5 324
1968	1	4 212	716	315	2 492	1 977	13 626	5 960
2	3 853	3 132	739	290	2 255	2 049	12 318	5 543
3	4 171	3 274	720	222	2 115	2 118	12 619	5 685
4	4 222	3 702	690	297	2 437	2 332	13 680	6 159
1969	1	3 526	780	430	2 361	2 201	13 827	6 450
2	4 837	3 314	871	464	2 232	2 251	13 969	6 657
3	5 342	2 680	693	502	2 326	2 104	13 647	6 692
4	5 365	3 504	614	609	2 470	2 020	14 582	7 070
1970	1	3 805	837	665	2 175	2 083	14 805	7 114
2	4 915	3 527	979	661	2 392	2 009	14 483	7 072
3	5 104	2 902	902	705	2 123	1 968	13 704	6 721
4	4 025	3 181	837	669	1 947	1 927	12 586	5 814
1971	1	2 880	961	647	2 115	1 905	12 648	6 328
2	4 092	2 119		681	1 974	1 425		

(a) Y compris les minerais agglomérés dans les mines

(b) Partiellement estimé

(c) Y compris fours électriques à fonte

(d) Y compris les minerais consommés sous forme de mélanges homogénéisés des installations de Bedding

(a) Ivi compresi i minerali agglomerati nelle miniere

(b) Valutazione in parte

(c) Ivi compresi forni elettrici da ghisa

(d) Ivi compresi i minerali consumati sotto forma di miscela omogeneizzata nelle installazioni Bedding

Verbrauch an Eisenerz (a) nach Anlagen

Verbruik van ijzererts (a) per installatie

91

1000 t

Deutschland (BR)	France	Italia	Nederland	UEBL · BLEU		EGKS · CECA		Zeit Période Periodo Tijdvak
				Belgique België	Luxembourg	9—14	Fe (b)	
9	10	11	12	14	15	15	16	

C. Eisenerzverbrauch in den Stahlwerken · Consommation de mineral de fer dans les aciéries
C. Consumo di minerale di ferro nelle acciaierie · Verbruik van ijzererts in de staalfabrieken

841	207	220	33	53	16	1 370	822	1967
1 005	258	282	48	81	28	1 702	1 018	1968
981	321	209	38	105	32	1 686	1 004	1969
870	348	147	31	99	30	1 525	915	1970
200	40	47	8	14	4	313	189	2 1967
240	46	66	9	12	4	377	228	3
224	68	57	11	13	5	378	225	4
263	66	69	12	15	7	431	257	1 1968
256	52	73	16	22	7	426	259	2
250	60	75	11	22	6	424	257	3
236	80	65	10	21	8	421	245	4
233	76	61	9	29	9	416	248	1 1969
237	80	61	10	26	9	423	250	2
275	77	48	10	24	8	442	262	3
236	88	38	9	27	6	404	244	4
236	96	41	8	21	6	408	242	1 1970
229	87	26	8	26	8	384	230	2
227	73	50	8	30	8	396	242	3
179	91	30	7	22	7	336	201	4
180	82	52	7	21	8	349	213	1 1971
158	77		10	23	8			2

D. Eisenerzverbrauch insgesamt (d) · Consommation totale de mineral de fer (d)
D. Consumo totale di minerale di ferro (d) · Verbruik van ijzererts in totaal (d)

40 839	39 715	10 860	3 790	16 326	13 175	124 703	55 449	1967
45 035	41 839	11 874	4 121	18 571	14 271	135 712	61 689	1968
50 286	44 599	11 745	4 895	19 428	14 786	145 739	68 011	1969
50 355	45 661	12 476	5 228	18 689	14 525	146 935	69 087	1970
10 315	8 963	2 645	885	4 012	3 273	30 093	13 592	2 1967
10 592	9 165	2 892	963	3 823	3 271	30 706	13 866	3
10 240	11 008	2 844	975	4 436	3 354	32 858	14 461	4
10 881	11 453	2 952	1 062	4 669	3 465	34 482	15 534	1 1968
10 899	8 925	2 906	1 046	4 547	3 440	31 763	14 543	2
11 609	9 574	3 018	986	4 413	3 588	33 187	15 196	3
11 646	11 886	2 999	1 028	4 941	3 779	36 280	16 416	4
12 047	11 570	3 070	1 154	4 788	3 708	36 336	16 669	1 1969
12 239	11 309	3 187	1 199	4 808	3 787	36 529	17 046	2
12 920	9 819	2 948	1 259	4 784	3 618	35 348	16 729	3
13 079	11 902	2 539	1 283	5 049	3 771	37 524	17 567	4
12 865	12 225	3 025	1 297	4 523	3 683	37 617	17 534	1 1970
12 735	11 729	3 198	1 308	5 007	3 629	37 606	17 790	2
13 114	10 202	3 240	1 341	4 803	3 626	36 326	17 300	3
11 642	11 503	3 013	1 284	4 359	3 586	35 387	16 463	4
11 792	11 856	3 274	1 317	4 235	3 581	36 055	16 946	1 1971
11 555	10 533		1 445	4 090	3 428			2

(a) Einschließlich Eisenerzsinter der Gruben
(b) Teilweise geschätzt
(c) Einschließlich Elektro-Roheisenöfen
(d) Einschl. der Erze, die in Form von homogenen Mischungen der Bedding-Anlagen verbraucht werden

(a) Met inbegrip van bij de mijnen gesinterde ertsen
(b) Gedeeltelijke raming
(c) Met inbegrip van elektrische ruwijzerovens
(d) Met inbegrip van de ertsen welke werden verbruikt in de vorm van homogene ertsmengsels afkomstig van Bedding-installaties

1000 t

Zeit Période Periodo Tijdvak	Deutschland (BR)	France	Italia	Nederland	UEBL · BLEU		EGKS CECA
					Belgique België	Luxembourg	
	1	2	3	4	5	6	7

A. Manganerzverbrauch in den Hüttensinteranlagen

A. Consommation de minerai de manganèse dans les installations d'agglomération

A. Consumo di minerale di manganese negli impianti di agglomerazione

A. Verbruik van mangaanerts in de sinterinstallaties van de ijzer- en staalindustrie

1967	80	30	45	—	—	—	155
1968	144	10	25	—	—	—	179
1969	122	40	23	—	—	—	185
1970	194	34	62	—	—	—	290
1967 2	22	10	12	—	—	—	44
3	19	3	12	—	—	—	34
4	21	5	11	—	—	—	37
1968 1	36	4	8	—	—	—	48
2	32	0	6	—	—	—	39
3	36	2	3	—	—	—	41
4	39	4	8	—	—	—	51
1969 1	4	7	—	—	—	—	11
2	31	8	4	—	—	—	43
3	34	11	9	—	—	—	54
4	54	14	10	—	—	—	68
1970 1	37	6	23	—	—	—	66
2	39	7	7	—	—	—	53
3	51	9	13	—	—	—	73
4	66	12	19	—	—	—	97
1971 1	17	15	12	—	—	—	44
2	43	12	—	—	—	—	—

B. Manganerzverbrauch in den Hochöfen (a)

B. Consommation de minerai de manganèse dans les hauts fourneaux (a)

B. Consumo di minerale di manganese negli altiforni (a)

B. Verbruik van mangaanerts in de hoogovens (a)

1967	580	562	74	7	246	20	1 489
1968	707	687	53	9	254	25	1 735
1969	542	782	57	8	289	20	1 699
1970	508	902	77	7	322	12	1 828
1967 2	130	115	16	2	65	4	332
3	138	121	28	1	71	5	364
4	138	179	17	2	55	6	397
1968 1	211	177	14	4	56	6	468
2	148	137	13	4	64	6	372
3	169	189	12	1	67	6	444
4	179	184	14	0	67	7	451
1969 1	168	208	7	1	67	6	471
2	102	195	12	1	69	6	385
3	137	180	20	2	74	7	402
4	135	199	18	5	78	2	437
1970 1	112	216	23	5	78	2	436
2	119	218	21	2	83	2	445
3	126	225	21	—	75	3	450
4	151	243	12	—	87	4	497
1971 1	122	212	15	—	—	3	—
2	130	223	—	2	—	1	—

(a) Y compris fours électriques à fonte

(a) Inclusi forni elettrici per ghisa

Verbrauch an Manganerz nach Anlagen

Verbruik van mangaanerts per installatie

92

1000 t

Deutschland (BR)	France	Italia	Nederland	UEBL · BLEU		EGKS CECA	Zeit Période Periodo Tijdvak
				Belgique België	Luxembourg		
8	9	10	11	12	13	14	

C. Manganerzverbrauch in den Stahlwerken
 C. Consommation de minerai de manganèse dans les aciéries
 C. Consumo di minerale di manganese nelle acciaierie
 C. Verbruik van mangaanerts in de staalfabrieken

6	0	1	5	0	—	11	1967
5	0	0	5	0	—	10	1968
9	0	1	5	—	0	15	1969
10	0	1	5	—	0	16	1970
2	0	0	1	0	—	3	2 1967
1	0	0	1	0	—	2	3
2	0	0	1	0	—	3	4
2	0	0	1	0	—	3	1 1968
1	0	0	1	0	—	2	2
1	0	0	1	0	—	2	3
1	0	0	1	—	—	3	4
2	0	0	1	—	—	3	1 1969
2	—	0	1	—	—	3	2
2	—	0	1	—	0	3	3
3	0	0	1	—	0	5	4
3	0	—	1	—	—	4	1 1970
3	—	0	1	—	—	4	2
3	—	0	1	—	0	4	3
2	0	—	1	—	—	4	4
2	—	0	1	—	0	3	1 1971
1	—	—	1	—	—	—	2

D. Manganerzverbrauch insgesamt
 D. Consommation totale de minerai de manganèse
 D. Consumo totale di minerale di manganese
 D. Verbruik van mangaanerts in totaal

666	592	119	12	246	20	1 655	1967
856	697	78	14	254	25	1 924	1968
673	822	81	14	289	21	1 899	1969
712	936	140	12	322	12	2 134	1970
154	125	28	3	65	4	379	2 1967
158	124	40	2	71	5	400	3
161	184	28	3	55	6	437	4
249	181	22	5	56	6	519	1 1968
181	138	19	5	64	6	413	2
206	191	15	2	67	6	487	3
219	188	22	2	67	7	505	4
174	215	7	2	67	6	471	1 1969
135	203	16	2	69	6	431	2
173	191	29	3	74	7	477	3
192	213	28	6	78	2	519	4
152	222	46	6	78	2	506	1 1970
161	225	28	3	83	2	502	2
180	234	34	1	75	3	527	3
219	255	31	1	87	4	598	4
140	227	27	1	—	3	—	1 1971
174	235	—	3	—	1	—	2

(a) Einschließlich Elektro-Rohisenöfen

a) Met inbegrip van de elektrische ruwijzerovens

1000 t

Zeit Période Periodo Tijdvak	Deutschland (BR)	France	Italia	Nederland	UEBL · BLEU		EGKS CECA
					Belgique België	Luxembourg	
Sinteranlagen · Installations d'agglomération · Impianti di agglomerazione · Sinterinstallaties							
1967	4 184	26	130	—	79	—	4 419
1968	3 860	23	229	—	63	—	4 175
1969	3 840	19	244	—	56	—	4 159
1970	3 624	12	248	—	72	—	3 956
1967	963	9	36	—	19	—	1 027
2	1 082	8	33	—	22	—	1 145
3	1 080	2	30	—	19	—	1 131
4	1 059	8	31	—	19	—	1 117
1968	1 018	7	48	—	14	—	1 087
2	1 033	4	50	—	17	—	1 103
3	917	7	67	—	17	—	1 008
4	893	5	64	—	17	—	979
1969	910	10	60	—	13	—	993
2	953	4	59	—	14	—	1 030
3	1 040	2	69	—	14	—	1 125
4	935	3	56	—	15	—	1 009
1970	939	3	69	—	22	—	1 033
2	939	3	70	—	19	—	1 031
3	898	3	65	—	13	—	979
4	848	4	44	—	18	—	914
1971	910	3	50	—	18	—	981
2	773	3	—	—	19	—	—
Hochöfen · Hauts fourneaux · Altiforni · Hoogovens							
1967	56	—	9	—	—	—	65
1968	47	—	10	—	—	—	56
1969	39	—	13	—	—	—	52
1970	39	—	12	—	—	—	51
1967	15	—	4	—	—	—	19
2	17	—	1	—	—	—	18
3	12	—	1	—	—	—	13
4	13	—	3	—	—	—	16
1968	13	—	3	—	—	—	16
2	12	—	3	—	—	—	15
3	10	—	2	—	—	—	12
4	11	—	2	—	—	—	13
1969	9	—	3	—	—	—	12
2	10	—	4	—	—	—	14
3	12	—	3	—	—	—	15
4	8	—	3	—	—	—	11
1970	9	—	3	—	—	—	12
2	10	—	4	—	—	—	14
3	10	—	4	—	—	—	14
4	9	—	2	—	—	—	11
1971	12	—	3	—	—	—	15
2	10	—	—	—	—	—	—

Zeit Période Periodo Tijdvak	Stahlwerke · Aciéries Acciaierie · Staalfabrieken					Hochöfen (a) Hauts fourneaux (a) Altiforni (a) Hoogovens (a)	Unabh. Stahl- gießereien Fonderies d'acier indép. Fonderie di acciaio indép. Onafhanke- lijke staal- gieterijen	Walzwerke · Laminaires Laminatoi · Walsenlijnen		Insgesamt Total Totale Totaal
	Thomasstahl	S.M.-Stahl	Elektrostahl	Sonst. Stahl	Insgesamt			Schweiß- eisenpakete	Verbrauch zum Weiter- auswalzen	
	Acier Thomas	Acier Martin	Acier électrique	Autr. aciers	Total			Fer au paquet	Prod. usagés re laminés	
	Acciaio Thomas	Acciaio Martin	Acciaio elettrico	Altri acciai	Totale			Ferro a pacchetto	Prodotti usati per rilaminazione	
1	2	3	4	5	6	7	8	9	10	

Schrott (b) · Ferraille (b) · Rottame (b) · Schroot (b)

1967	3 142	16 585	10 936	5 748	36 412	1 246	774	3	212	38 650
1968	3 063	16 802	12 080	7 266	39 211	1 129	896	1	209	41 446
1969	3 102	16 528	12 939	9 737	42 307	1 200	1 030	—	214	44 755
1970	2 641	15 292	13 976	12 078	43 986	1 457	1 061	—	222	46 725
1968	3	721	4 094	2 895	1 839	9 550	297	217	—	46
4	822	4 267	3 174	2 090	10 353	299	232	—	57	10 942
1969	1	824	4 354	3 306	2 283	10 774	338	245	—	50
2	786	4 284	3 375	2 839	10 830	276	252	—	56	11 414
3	719	3 957	3 106	2 350	10 132	265	211	—	49	10 657
4	776	3 938	3 117	2 703	10 534	324	260	—	58	11 176
1970	1	697	4 146	3 476	2 967	11 286	417	268	—	60
2	738	4 097	3 114	3 631	11 581	496	274	—	60	12 411
3	623	3 682	3 314	3 033	10 653	342	237	—	46	11 279
4	585	3 362	3 566	2 949	10 464	201	282	—	55	11 003
1971	1	620	3 445	3 517	3 264	10 847	275	287	—	51
2							283			11 461

Roheisen · Fonte · Ghisa · Ruwijzer

1967	28 997	9 661	371	22 023	61 052	15				61 067
1968	28 370	10 401	375	28 532	67 678	18				67 696
1969	27 732	9 473	333	36 366	73 904	24				73 928
1970	22 263	8 335	280	43 556	74 425	31				74 456
1968	3	6 961	2 638	85	7 247	16 931	5			16 936
4	7 401	2 514	93	7 952	17 960		5			17 965
1969	1	7 273	2 524	100	8 532	18 429	5			18 434
2	7 092	2 462	85	8 942	18 581		6			18 587
3	6 590	2 387	83	9 061	18 122		5			18 127
4	6 778	2 096	66	9 833	18 773		8			18 781
1970	1	6 008	2 167	93	10 713	18 980	8			18 988
2	6 076	2 183	65	11 160	19 484		8			19 492
3	5 274	2 214	57	11 001	18 546		6			18 552
4	4 905	1 773	50	10 687	17 410		9			17 419
1971	1	4 984	1 749	47	11 613	18 394	9			18 403
2							9			

Spiegeleisen und Hochofen-Ferromangan · Spiegel et ferro-manganèse
Ghisa speculare e ferro-manganese · Spiegelijzer en hoogoven-ferromangaan

1967	307	179	56	135	677	11				688
1968	305	193	61	198	757	23				780
1969	321	185	69	271	846	18				864
1970	248	172	75	342	837	13				850
1968	3	74	48	14	51	187	6			193
4	80	46	16	52	194		5			199
1969	1	80	48	17	62	207	5			212
2	82	48	17	62	209		5			214
3	73	46	15	64	198		4			202
4	80	44	16	84	224		4			228
1970	1	69	47	18	83	218	4			222
2	76	46	18	82	222		4			226
3	56	43	17	85	201		3			204
4	56	38	20	86	200		3			203
1971	1	60	39	18	84	201	3			204
2							3			

(a) Y compris fours électriques à fonte
Compresi forni elettrici per ghisa
(b) Y compris chutes propres des usines
Compresi ricuperi interni

(a) Einschließlich Elektro-Roheisenöfen
Met inbegrip van elektrische ruwijzerovens
(b) Einschließlich Kreislaufmaterial
Met inbegrip van omloopschroot

Consommation, par pays, de ferrailles, et de fonte (a) par tonne d'acier produite et, pour l'ensemble de la Communauté, par procédés de fabrication

Consumo, per paese, di rottami di ferro e di ghisa (a) per tonnellata d'acciaio prodotta e secondo il processo di fabbricazione per l'insieme della Comunità

kg/t

Zeit Période Periodo Tijdvak	Stahlwerke — ohne unabhängige Stahlgießereien Acieries — sans les fonderies d'acier indépendantes Acciaierie — senza le fonderie di acciaio indipendenti Staalfabrieken — onafhankelijke staalgietereien niet inbegrepen					Unabhängige Stahlgießereien Fonderies d'acier indépendantes Fonderie di acciaio indipendenti Onafhankelijke staalgietereien
	Thomas	S.M.-Stahl Martin Martinstaal	Elektrostahl Electrique Elettrico Elektrostaal	Sonstiger Autres Altri Andere	Insgesamt Total Totale Totaal	
	1	2	3	4	5	6
A) Schrott · Ferraille						
1967	110	672	993	231	409	946
1968	110	657	997	225	401	986
1969	114	675	996	235	398	957
1970	120	690	1 001	241	407	1 000
1967 3	109	650	1 000	226	401	946
4	110	666	1 002	226	402	941
1968 1	111	655	991	226	404	960
2	110	657	1 002	218	406	946
3	106	649	1 004	224	395	1 010
4	113	668	1 000	231	400	996
1969 1	115	673	989	236	403	960
2	113	674	993	234	402	958
3	111	662	1 002	229	392	946
4	116	692	998	238	393	959
1970 1	118	699	999	240	408	1 050
2	123	696	997	243	408	1 000
3	120	666	1 012	241	401	1 010
4	120	697	1 009	240	407	1 076
1971 1	125	702	956	243	402	1 007
2	123					
B) Roheisen (a) · Fonte (a)						
1967	1 028	399	39	888	693	34
1968	1 029	414	36	891	700	44
1969	1 027	395	31	882	703	43
1970	1 026	384	25	877	696	42
1967 3	1 028	418	39	843	700	42
4	1 024	402	36	889	698	35
1968 1	1 028	415	38	891	696	35
2	1 029	416	38	895	694	43
3	1 035	426	34	891	708	42
4	1 027	401	34	884	701	40
1969 1	1 026	398	35	884	698	41
2	1 027	395	30	883	698	40
3	1 030	407	32	887	709	40
4	1 025	376	26	876	708	47
1970 1	1 030	373	32	874	694	50
2	1 022	379	23	876	694	42
3	1 027	409	23	880	705	40
4	1 026	376	18	878	685	34
1971 1	1 018	364	18	870	689	40
2	1 016					

(a) Y compris Spiegel et ferro-manganèse carburé — part de production nette

(b) Y compris fonderies d'acier indépendantes.

(a) Ivi compresi : ghisa speculare, e ferro-manganèse carburato — per tonnellata di produzione netta

(b) Ivi comprese : le fonderie di acciaio indipendenti

Schrott- und Roheisenverbrauch (a) je Tonne Rohstahl nach Ländern und für die Gemeinschaft insgesamt nach Erzeugungsverfahren

95

Verbruik van schroot en ruwijzer (a) per ton ruwstaal verdeeld naar productie-procédés per land en voor de Gemeenschap in totaal

kg/t

Alle Verfahren zusammen (b) · Ensemble des procédés (b) Tutti i processi di fabbricazione (b) · Alle procédés te zamen (b)							Zeit Période Periodo Tijdvak
EGKS CECA	Deutschland (BR)	France	Italia	Nederland	UEBL · BLEU		
					Belgique België	Luxembourg	
7	8	9	10	11	12	13	
A) Rottami · Schroot							
413	416	361	645	452	211	221	1967
406	416	349	627	414	223	225	1968
403	410	358	639	398	239	230	1969
412	413	366	645	409	257	235	1970
405	408	342	621	456	209	221	3 1967
407	415	348	648	423	207	224	4
408	422	345	633	416	219	227	1 1968
411	420	345	632	405	225	217	2
401	410	349	605	422	218	223	3
405	416	354	626	410	228	232	4
409	417	360	626	420	229	233	1 1969
407	411	362	631	393	237	231	2
397	402	349	632	381	231	227	3
399	408	356	658	396	256	230	4
414	418	363	646	417	260	232	1 1970
414	417	367	642	421	256	232	2
406	408	365	620	395	252	234	3
417	410	370	676	401	262	242	4
413	419	369	633	408	264	240	1 1971
	408	374		412	264	236	2
B) Ghisa (a) · Ruwijzer (a)							
687	675	744	456	659	906	898	1967
694	675	758	472	693	893	894	1968
697	683	747	460	717	872	885	1969
690	680	737	459	715	855	882	1970
695	683	766	479	657	906	898	3 1967
692	673	756	453	682	908	897	4
690	667	758	465	682	899	895	1 1968
688	672	757	460	698	891	901	2
703	685	766	491	686	900	895	3
698	674	754	474	704	881	887	4
692	677	743	469	695	882	885	1 1969
691	681	740	463	718	874	884	2
704	690	755	467	741	881	887	3
702	683	750	441	717	857	885	4
688	675	743	454	704	855	886	1 1970
688	676	736	460	698	860	885	2
699	687	738	489	737	872	881	3
685	681	730	435	726	850	873	4
688	675	733	470	712	848	876	1 1971
	684	722		714	840	881	2

(a) Einschließlich Spiegeleisen und Hochofen-Ferromangan — je t Netto-
erzeugung

(b) Einschließlich unabhängige Stahlgießereien

(a) Met inbegrip van spiegelijzer en hoogoven-ferromangaan — per ton v.d.
nettostaalproductie

(b) Met inbegrip van de onafhankelijke stahlgietereien

Consommation de ferraille (a), par service

Consumo di rottame (a), per reparto

1000 t

Zeit Période Periodo Tijdvak	Deutschland (BR)	France	Italia	Nederland	UEBL · BLEU		EGKS CECA
					Belgique België	Luxembourg	
	1	2	3	4	5	6	7

A) Schrottverbrauch in den Hochöfen (b) · A) Consommation de ferraille dans les hauts fourneaux (b)

A) Consumo di rottame negli altiforni (b) · A) Verbruik van schroot in de hoogovens (b)

1967	541	426	48	—	164	67	1 246
1968	500	315	33	—	178	104	1 129
1969	518	204	40	—	206	237	1 204
1970	533	282	54	—	258	329	1 457
1967 1	138	103	12	—	42	17	312
2	149	117	10	—	48	16	340
3	131	90	14	—	33	17	285
4	124	117	11	—	41	17	310
1968 1	120	96	9	—	50	14	289
2	112	66	10	—	32	25	245
3	134	79	7	—	44	33	297
4	134	74	7	—	52	32	299
1969 1	152	73	6	—	56	51	338
2	117	51	10	—	57	41	276
3	113	32	17	—	45	58	265
4	136	47	8	—	47	86	324
1970 1	158	79	8	—	68	104	417
2	163	96	22	—	100	115	496
3	130	53	15	—	60	84	342
4	82	54	9	—	30	26	201
1971 1	126	39	14	—	37	60	276
2	150	41	—	—	55	77	—

B) Schrottverbrauch in den Stahlwerken · B) Consommation de ferraille dans les aciéries

B) Consumo di rottame nelle acciaierie · B) Verbruik van schroot in de staalfabrieken

1967	14 931	6 822	10 144	1 535	1 990	990	36 412
1968	16 751	6 799	10 533	1 525	2 516	1 087	39 211
1969	18 083	7 709	10 390	1 868	2 986	1 271	42 307
1970	18 124	8 347	11 026	2 049	3 156	1 283	43 986
1967 1	3 588	1 825	2 472	383	487	244	8 999
2	3 839	1 757	2 626	394	522	248	9 386
3	3 764	1 457	2 464	388	452	247	8 772
4	3 739	1 785	2 579	370	530	251	9 255
1968 1	4 178	1 848	2 686	374	610	261	9 957
2	4 045	1 384	2 675	357	632	256	9 349
3	4 266	1 572	2 485	370	585	274	9 550
4	4 262	1 995	2 688	423	689	296	10 353
1969 1	4 497	2 018	2 780	473	694	312	10 774
2	4 423	2 028	2 871	448	748	312	10 830
3	4 527	1 634	2 513	442	697	319	10 132
4	4 635	2 028	2 193	504	847	328	10 534
1970 1	4 721	2 182	2 754	531	768	330	11 286
2	4 750	2 185	2 911	540	862	334	11 581
3	4 608	1 850	2 626	484	769	317	10 654
4	4 045	2 130	2 735	494	758	302	10 464
1971 1	4 365	2 187	2 669	479	837	310	10 847
2	4 105	1 967	—	506	860	311	—

(a) Vieilles fontes incluses

(b) Y compris fours électriques à fonte et installations d'agglomération

(c) Pour fer au paquet et produits usagés relaminés

(a) Rottami di ghisa inclusi

(b) Ivi compresi i forni elettrici per ghisa e impianti di agglomerazione

(c) Per ferro a pacchetti e rilaminazioni

Verbrauch an Schrott (a) nach Anlagen

Verbruik van schroot (a) per installatie

96

1000 t

Deutschland (BR)	France	Italia	Nederland	UEBL · BLEU		EGKS CECA	Zeit Période Periodo Tijdvak
				Belgique België	Luxembourg		
8	9	10	11	12	13	14	
C) Schrottverbrauch in den Walzwerken (c) · D) Consommation de ferraille dans les laminoirs (c)							
C) Consumo di rottame nei laminatoi (c) · D) Verbruik van schroot in de walsenrijen							
10	108	94	—	3	—	215	1967
10	108	90	—	1	—	209	1968
12	123	79	—	—	—	214	1969
11	131	81	—	—	—	222	1970
3	30	17	—	—	—	50	1 1969
3	33	20	—	—	—	56	2
3	26	20	—	—	—	49	3
3	34	21	—	—	—	58	4
3	35	22	—	—	—	60	1 1970
3	34	23	—	—	—	60	2
2	29	15	—	—	—	46	3
3	33	19	—	—	—	55	4
2	32	17	—	—	—	51	1 1971
2	32	—	—	—	—	—	2
D) Schrottverbrauch in den unabh. Stahlgießereien · D) Consomm. de ferraille dans les fonderies d'acier indép.							
D) Consumo di rottame nelle fonderie di acciaio indep. · D) Verbruik van schroot in de onafh. staalgietrijen							
337	267	105 r	8	57	—	774	1967
412	304	109 r	8	62	—	896	1968
480	356	110 r	7	75	—	1 030	1969
490	362	123	8	78	—	1 061	1970
120	91	29	2	19	—	260	1 1969
119	98	29	2	19	—	267	2
116	65	27	2	16	—	226	3
125	102	25	2	21	—	275	4
122	94	30	2	20	—	268	1 1970
122	99	30	2	20	—	274	2
120	68	30	2	17	—	237	3
126	100	33	2	21	—	282	4
126	103	35	2	22	—	288	1 1971
120	101	40	2	19	—	283	2
E) Schrottverbrauch insgesamt · E) Consommation totale de ferraille							
E) Consumo totale di rottame · E) Verbruik van schroot in totaal							
15 819	7 627	10 391	1 543	2 214	1 058	38 650	1967
17 673	8 526	10 765	1 533	2 757	1 191	41 446	1968
19 093	8 392	10 620	1 875	3 267	1 508	44 755	1969
19 158	9 122	11 283	2 057	3 492	1 612	46 725	1970
4 772	2 212	2 834	475	769	363	11 424	1 1969
4 662	2 210	2 932	450	824	354	11 431	2
4 759	1 757	2 579	444	758	377	10 674	3
4 899	2 211	2 249	506	915	414	11 193	4
5 004	2 390	2 814	533	856	434	12 031	1 1970
5 038	2 414	2 986	542	982	449	12 411	2
4 860	2 000	2 686	486	846	401	11 279	3
4 257	2 317	2 796	496	809	328	11 003	4
4 619	2 361	2 735	481	894	370	11 461	1 1971
4 377	2 161	—	508	934	388	—	2

(a) Einschl. Gußbruch

(b) Einschl. Elektro-Roheisenöfen und Sinteranlagen

(c) Für Schweißisenpakete und zum Weiterauswalzen verbrauchtes Material
(kein Halbzeug)

(a) Met inbegrip van gegoten schroot

(b) Met inbegrip van elektrische ruwijzerovens en sinterinstallaties

(c) Voor pakketijzer en gebruikte produkten rechtstreeks bestemd voor herwalsing (geen halfabrikaten)

Consommation de ferraille par tonne de fonte produite dans les installations productrices de fonte (a)

Consumo di rottame per tonnellata di ghisa prodotta nelle installazioni produttrici di ghisa (a)

Verbrauch an Schrott in den Roheisenerzeugungsanlagen (a) pro Tonne erzeugten Roheisens

Verbruik van schroot in de productie-installaties voor ruwijzer (a) per ton geproduceerd ruwijzer

kg/t

Zeit Période Periodo Tijdvak	Deutschland (BR)	France	Italia	Nederland	UEBL · BLEU		EGKS CECA
					Belgique België	Luxembourg	
1966	25	28	5	—	21	15	22
1967	20	27	5	—	18	17	19
1968	16	19	4	—	17	24	16
1969	15	11	5	—	18	49	15
1970	16	14	6	—	24	68	18
1965 1	28	35	6	—	26	30	27
2	27	33	4	—	25	21	25
3	23	29	3	—	29	20	22
4	23	24	3	—	29	17	20
1966 1	25	29	5	—	20	14	22
2	26	31	4	—	21	16	23
3	25	29	6	—	23	14	22
4	25	22	5	—	22	16	21
1967 1	21	25	7	—	19	18	19
2	21	32	6	—	21	17	21
3	18	25	7	—	16	17	17
4	18	27	6	—	17	17	18
1968 1	16	21	5	—	19	14	16
2	15	19	5	—	12	24	14
3	17	21	4	—	18	22	17
4	17	16	3	—	19	28	17
1969 1	19	16	3	—	20	27	17
2	14	11	5	—	20	34	14
3	13	8	9	—	16	47	14
4	16	9	5	—	16	69	16
1970 1	18	15	4	—	26	83	20
2	19	19	10	—	34	91	24
3	15	12	7	—	22	70	17
4	11	9	5	—	11	23	10
1971 1	16	7	6	—	13	53	14
2	19	8		—	19	67	

(a) Y compris consommation de ferraille dans les fours électriques à fonte
Ivi compreso il consumo di rottame nei forni elettrici per ghisa

(a) Einschl. Schrottverbrauch in Elektro-Roheisenöfen
Met inbegrip van het verbruik van schroot in de elektrische ruwijzerovens

Consommation de fonte, de spiegel et de ferro-manganèse carburé, pour la production d'acier

Consumo di ghisa, di ghisa specular e di ferro-manganese carburato per la produzione di acciaio

Verbrauch an Roheisen, Spiegeleisen und Hochofen-Ferromangan für die Stahlerzeugung

Verbruik van ruwijzer, spiegelijzer en hoogoven-ferromangaan voor de staalproductie

98

DEUTSCHLAND (BR) · FRANCE · ITALIA

1000 t

Zeit Période Periodo Tijdvak	Roheisen (a) · Fonte (a) Ghisa (a) · Ruwijzer (a)			Spiegeleisen und Hochofen-Ferromangan Spiegel et ferro-manganèse carburé Ghisa specular e ferro-manganese carburato Spiegelijzer en hoogoven-ferromangaan			Insgesamt · Total Totale · Totaal		
	Stahlwerke Aciéries Acciaierie Staalfabrieken	Unabh. Stahl- gießereien Fonderies d'acier indép. Fonderie di acciaio indep. Onafh. staal- gieterijen	Insgesamt Total Totale Totaal	Stahlwerke Aciéries Acciaierie Staalfabrieken	Unabh. Stahl- gießereien Fonderies d'acier indép. Fonderie di acciaio indep. Onafh. staal- gieterijen	Insgesamt Total Totale Totaal	Stahlwerke Aciéries Acciaierie Staalfabrieken	Unabh. Stahl- gießereien Fonderies d'acier indép. Fonderie di acciaio indep. Onafh. staal- gieterijen	Insgesamt Total Totale Totaal
Deutschland (BR)									
1967	24 539	5	24 544	266	2	268	24 805	7	24 812
1968	27 479	5	27 484	286	3	289	27 765	8	27 773
1969	30 635	8	30 643	315	3	318	30 950	11	30 966
1970	30 309	9	30 318	308	3	311	30 617	12	30 629
1968 3	7 225	1	7 226	73	1	74	7 298	2	7 300
4	7 012	2	7 014	72	1	73	7 084	2	7 086
1969 1	7 416	1	7 417	78	1	79	7 494	2	7 496
2	7 438	1	7 439	76	1	77	7 514	2	7 516
3	7 899	2	7 901	79	1	80	7 978	2	7 980
4	7 880	3	7 883	82	1	83	7 962	4	7 966
1970 1	7 742	2	7 744	80	1	81	7 822	3	7 825
2	7 818	2	7 820	78	1	79	7 896	3	7 899
3	7 895	2	7 897	78	1	79	7 973	3	7 976
4	6 853	3	6 856	72	1	73	6 925	3	6 928
1971 1	7 215	3	7 218	74	1	75	7 289	3	7 292
2	7 020	2	7 022	70	1	71	7 090	3	7 093
France									
1967	14 434	7	14 441	181	7	188	14 615	14	14 629
1968	15 258	9	15 267	191	18	209	15 449	27	15 476
1969	16 586	11	16 597	207	13	229	16 793	23	16 816
1970	17 272	17	17 289	214	7	221	17 486	24	17 510
1968 3	3 579	2	3 581	45	5	50	3 624	7	3 631
4	4 384	2	4 386	54	5	59	4 438	7	4 445
1969 1	4 281	3	4 284	52	4	56	4 333	6	4 337
2	4 268	3	4 271	55	4	59	4 323	6	4 329
3	3 609	2	3 611	43	2	45	3 652	4	3 656
4	4 428	4	4 432	57	3	60	4 485	7	4 493
1970 1	4 612	4	4 616	58	2	60	4 670	6	4 676
2	4 518	4	4 522	55	2	57	4 573	7	4 580
3	3 804	3	3 807	46	1	47	3 851	4	3 855
4	4 337	5	4 342	55	2	57	4 392	7	4 399
1971 1	4 483	6	4 489	57	2	59	4 540	7	4 547
2	3 954	5	3 959	51	2	53	4 005	7	4 012
Italia									
1967	7 168	1	7 169	82	1	83	7 250	2	7 252
1968	7 925	2	7 927	85	1	86	8 010	2	8 012
1969	7 465	2	7 467	84	1	85	7 549	3	7 552
1970	7 825	2	7 827	93	1	94	7 918	3	7 922
1968 3	2 005	0	2 005	21	0	21	2 026	1	2 027
4	2 026	0	2 026	20	0	20	2 046	0	2 046
1969 1	2 070	0	2 070	23	0	23	2 093	1	2 094
2	2 095	1	2 096	22	0	22	2 117	1	2 118
3	1 844	0	1 844	21	0	21	1 865	1	1 866
4	1 455	0	1 455	18	0	18	1 473	1	1 474
1970 1	1 930	1	1 931	24	0	24	1 954	1	1 955
2	2 078	1	2 079	26	0	26	2 104	1	2 105
3	2 073	1	2 074	24	0	24	2 097	1	2 098
4	1 744	0	1 745	20	0	20	1 763	1	1 764
1971 1	1 983	1	1 984	24	0	24	2 007	1	2 008
2									

(a) Toutes catégories, excepté celles des colonnes 4 à 6
Tutte le categorie eccettuate quelle delle colonne da 4 a 6

(a) Alle Sorten, ausgenommen diejenigen der Spalten 4 bis 6
Alle soorten, met uitzondering van die der kolommen 4 tot 6

Consommation de fonte, de spiegel et de ferro-manganèse carburé, pour la production d'acier

Consumo di ghisa, di ghisa speculare e di ferro-manganese carburato per la produzione d'acciaio

Verbrauch an Roheisen, Spiegeleisen und Hochofen-Ferromangan für die Stahlerzeugung

Verbruik van ruwijzer, spiegelijzer en hoogoven-ferromangaan voor de staalproductie

1000 t

NEDERLAND · BELGIQUE / BELGIË · LUXEMBOURG

Zeit Période Periodo Tijdvak	Roheisen (a) · Fonte (a) Ghisa (a) · Ruwijzer (a)			Spiegeleisen und Hochofen-Ferromangan Spiegel et ferro-manganèse carburé Ghisa speculare e ferro-manganese carburato Spiegelijzer en hoogoven-ferromangaan			Insgesamt · Total Totale · Totaal											
	Stahlwerke Aciéries Acciaierie Staalfabrieken	Unabh. Stahl- gieBereien Fonderies d'acier indép. Fonderie di acciaio indep. Onafh. staal- gieterijen	Insgesamt Total Totale Totaal	Stahlwerke Aciéries Acciaierie Staalfabrieken	Unabh. Stahl- gieBereien Fonderies d'acier indép. Fonderie di acciaio indep. Onafh. staal- gieterijen	Insgesamt Total Totale Totaal	Stahlwerke Aciéries Acciaierie Staalfabrieken	Unabh. Stahl- gieBereien Fonderies d'acier indép. Fonderie di acciaio indep. Onafh. staal- gieterijen	Insgesamt Total Totale Totaal									
										1	2	3	4	5	6	7	8	9
										Nederland								
1967	2 217	0	2 217	19	0	19	2 236	0	2 236									
1968	2 544	0	2 544	22	0	22	2 566	0	2 566									
1969	3 349	0	3 349	29	0	29	3 378	0	3 378									
1970	3 568	0	3 568	29	0	29	3 597	0	3 597									
1968 3	600	0	600	5	0	5	605	0	605									
4	723	0	723	6	0	6	729	0	729									
1969 1	778	0	778	7	0	7	785	0	785									
2	812	0	812	7	0	7	819	0	819									
3	856	0	856	7	0	7	863	0	863									
4	903	0	903	8	0	8	911	0	911									
1970 1	889	0	889	8	0	8	897	0	897									
2	890	0	890	7	0	7	897	0	897									
3	899	0	899	6	0	6	905	0	905									
4	891	0	891	7	0	7	898	0	898									
1971 1	828	0	828	7	0	7	835	0	835									
2	873	0	873	6	0	6	879	0	885									
Belgique / België																		
1967	8 707	1	8 708	89	1	90	8 796	3	8 799									
1968	10 195	2	10 197	127	1	128	10 322	3	10 325									
1969	11 040	3	11 043	154	1	155	11 194	4	11 198									
1970	10 689	3	10 692	140	2	142	10 829	5	10 834									
1968 3	2 434	1	2 434	32	0	32	2 466	1	2 467									
4	2 698	1	2 699	32	0	32	2 730	1	2 731									
1969 1	2 706	1	2 707	37	0	37	2 744	1	2 745									
2	2 791	1	2 792	35	0	35	2 826	1	2 827									
3	2 684	1	2 685	35	0	35	2 719	1	2 720									
4	2 858	1	2 859	47	0	47	2 905	1	2 906									
1970 1	2 558	1	2 559	35	0	35	2 593	1	2 594									
2	2 929	1	2 930	33	0	33	2 962	1	2 963									
3	2 693	1	2 694	36	0	36	2 729	1	2 730									
4	2 502	1	2 509	37	0	37	2 545	1	2 546									
1971 1	2 767	1	2 768	27	0	27	2 794	1	2 795									
2	2 768	1	2 769	24	0	24	2 792	1	2 793									
Luxembourg																		
1967	3 983	—	3 983	42	—	42	4 025	—	4 025									
1968	4 280	—	4 280	44	—	44	4 324	—	4 324									
1969	4 837	—	4 837	50	—	50	4 887	—	4 887									
1970	4 765	—	4 765	51	—	51	4 816	—	4 816									
1968 3	1 089	—	1 089	11	—	11	1 100	—	1 100									
4	1 119	—	1 119	11	—	11	1 130	—	1 130									
1969 1	1 175	—	1 175	12	—	12	1 187	—	1 187									
2	1 181	—	1 181	12	—	12	1 193	—	1 193									
3	1 231	—	1 231	13	—	13	1 244	—	1 244									
4	1 250	—	1 250	13	—	13	1 263	—	1 263									
1970 1	1 248	—	1 248	14	—	14	1 262	—	1 262									
2	1 261	—	1 261	13	—	13	1 274	—	1 274									
3	1 179	—	1 179	12	—	12	1 191	—	1 191									
4	1 077	—	1 077	12	—	12	1 089	—	1 089									
1971 1	1 119	—	1 119	13	—	13	1 132	—	1 132									
2	1 145	—	1 145	13	—	13	1 158	—	1 158									

(a) Toutes catégories, excepté celles des colonnes 4 à 6
Tutte le categorie eccettuata quelle delle colonne da 4 a 6

(a) Alle Sorten, ausgenommen diejenigen der Spalten 4 bis 6
Alle soorten, met uitzondering van die der kolommen 4 tot 6

Production de coke de four des cokeries sidérurgiques de l'ensemble de la Communauté

Produzione di coke da forno delle cokerie siderurgiche dell'insieme della Comunità

Erzeugung der Hüttenkokereien an Hochofenkoks in der Gemeinschaft

Productie van hoogovenkokes in de hoogovenkokesfabrieken verbonden aan de ijzer- en staalindustrie van de Gemeenschap

100

1000 t — %

Zeit Période Periodo Tijdvak	Erzeugung insgesamt Production totale Produzione totale Totale produktie	Darunter Hüttenkokereien · Dont cokeries sidérurgiques Di cui cokerie siderurgiche · Waarvan hoogoven kokesfabrieken						Insgesamt Total Totale Totaal	Sp. 8 Sp. 1 Col. 8 Col. 1 × 100 Col. 8 Col. 1 × 100 Col. 8 Col. 1 × 100
		Großkoks Gros coke Coke grosso Grove cokes (b)	Gießereikoks Coke de fond. Coke da fond. Gieterijcokes > 80 mm	Brechkoks · Coke Coke · Cokes		Koksgrus Poussier d.c. Polvere di c. Cokesgruis < 10 mm	Sonstiger Autre Altro Andere		
				80—60 60—40	40—20 20—10				
	1	2	3	4	5	6	7	8	9
1965	74 022	13 207	24	3 425	968	862	1 137	19 624	26,5
1966	69 868	12 799	23	3 412	2 017(a)	936	133	19 320	27,5
1967	64 070	12 655	2	4 571	875	762	139	19 005	29,6
1968	65 196	18 350	1	.	.	793	103	19 246	29,5
1969	68 436	20 370	1	.	.	1 067	112	21 550	31,5
1970	70 249	24 304	15	.	.	1 199	7	25 525	36,3
1969	I	5 706	1 693	0	.	92	1	1 786	31,3
	II	5 192	1 542	0	.	83	4	1 628	31,4
	III	5 813	1 717	0	.	93	6	1 815	31,2
	IV	5 636	1 675	0	.	82	5	1 762	31,3
	V	5 847	1 742	0	.	90	1	1 832	31,3
	VI	5 657	1 683	0	.	87	—	1 770	31,3
	VII	5 783	1 702	0	.	90	13	1 805	31,2
	VIII	5 757	1 699	0	.	92	16	1 806	31,4
	IX	5 587	1 646	0	.	87	24	1 756	31,4
	X	5 863	1 762	0	.	90	24	1 876	32,0
	XI	5 671	1 694	0	.	87	12	1 806	31,8
	XII	5 925	1 814	0	.	93	5	1 913	32,3
1970	I	5 810	1 902	1	.	96	—	1 999	34,5
	II	5 309	1 774	1	.	88	—	1 862	35,1
	III	5 969	2 034	1	.	107	—	2 141	35,9
	IV	5 814	2 027	2	.	99	—	2 128	36,6
	V	6 012	2 125	2	.	101	1	2 227	37,0
	VI	5 831	2 058	1	.	101	—	2 160	37,0
	VII	6 022	2 120	2	.	104	—	326	38,6
	VIII	5 985	2 119	1	.	103	—	223	37,1
	IX	5 825	2 071	1	.	99	—	171	37,3
	X	5 978	2 064	1	.	100	6	2 170	36,3
	XI	5 762	1 974	1	.	98	—	2 072	36,0
	XII	5 931	2 037	1	.	102	—	2 139	36,1

(a) 10-60
 (b) Y compris colonnes 4 et 5 à partir de 1968.
 (b) Einschl. Spalten 4 und 5 ab 1968.
 (b) Met inbegrip kol 4 en 5 vanaf 1968.
 (b) Ivi compresi col. 4 e 5 dal 1968.

Consommation de coke (a), par service, et d'autres combustibles solides (ensembles CECA) dans les usines sidérurgiques de la Communauté (b) (cokeries sidérurgiques exclues)

Consumo di coke (a), per installazioni, e consumo di altri combustibili solidi (insieme della CECA) negli stabilimenti siderurgici della Comunità (b) (cokerie siderurgiche escluse)

1000 t

Zeit Période Periodo Tijdvak	Deutschland (BR)	France	Italia	Nederland	UEBL · BLEU		EGKS CECA
					Belgique België	Luxembourg	

A) Koksverbrauch in den Hüttensinteranlagen · Consommation de coke dans les installations d'agglomération

A) Consumo di coke negli impianti di agglomerazione · Verbruik van cokes in de sinterinstallaties

1967		2 178	967	462	94	446	202	4 348
1968		2 189	888	508	88	531	190	4 393
1969		2 277	749r	474	163	611	221	4 494
1970		2 239	847r	524	214	605	233	4 662
1967	3	543	225	121	26	114	49	1 078
	4	534	251	118	17	122	51	1 093
1968	1	555	272	129	19	125	51	1 150
	2	548	178	126	21	137	46	1 056
	3	547	200	124	25	144	46	1 086
	4	539	238	128	22	125	46	1 098
1969	1	552	204	129	26	153	55	1 119
	2	564	179	123	30	155	55	1 106
	3	565	169	115	62	147	51	1 109
	4	597	196	107	44	157	59	1 160
1970	1	560	228	128	55	143	60	1 174
	2	554	195	133	55	149	58	1 144
	3	583	196	134	53	160	58	1 184
	4	542	227	129	51	153	58	1 160
1971	1	598	217	138	58	157	57	1 225
	2	535	202		60	152	59	

B) Koksverbrauch in den Hochöfen (c) · Consommation de coke dans les hauts fourneaux (c)

B) Consumo di coke negli altiforni (c) · Verbruik van cokes in de hoogovens (c)

1967		16 516	10 916	3 877	1 390	5 609	3 085	41 392
1968		17 546	11 238	4 019	1 534	6 413	3 305	44 056
1969		19 038	11 817	4 040	1 801	6 824	3 580	47 100
1970		18 726	12 043	4 376	1 739	6 419	3 510	46 873
1967	3	4 289	2 478	1 021	351	1 310	768	10 217
	4	4 119	2 989	979	360	1 515	770	10 732
1968	1	4 365	3 075	980	388	1 619	779	11 206
	2	4 212	2 392	978	381	1 589	800	10 352
	3	4 483	2 622	1 029	369	1 520	843	10 866
	4	4 487	3 149	1 032	396	1 685	884	11 633
1969	1	4 452	3 043	1 044	385	1 696	879	11 599
	2	4 646	3 027	1 073	460	1 671	897	11 774
	3	4 922	2 576	1 028	485	1 682	912	11 605
	4	4 918	3 172	895	471	1 773	892	12 121
1970	1	4 810	3 208	1 093	443	1 567	896	12 007
	2	4 810	3 084	1 094	446	1 719	902	12 045
	3	4 885	2 734	1 140	424	1 606	879	11 668
	4	4 281	3 017	1 048	426	1 527	832	11 132
1971	1	4 262	3 008	1 138	400	1 608	826	11 242
	2	4 131	2 669		430	1 595	782	

(a) Y compris semi-coke et poussier de coke
(b) Non compris les fonderies d'acier indépendantes
(c) Y compris fours électriques à fonte

(a) Compresi semi-coke e polvere di coke
(b) Non comprese le fonderie di acciaio indipendenti
(c) Inclusi forni elettrici per ghisa

Verbrauch an Koks (a) nach Anlagen sowie Verbrauch an anderen festen Brennstoffen (EGKS insgesamt) in den Werken der Eisen- und Stahlindustrie der Gemeinschaft (b) (ohne Hüttenkokereien)

101

Verbruik van cokes (a) per installatie, verbruik van andere vaste brandstoffen (totaal van de EGKS) in de ijzer- en staalindustrie van de Gemeenschap (b) (hoogovencokesfabrieken niet inbegrepen)

1000

Deutschland (BR)	France	Italia	Nederland	UEBL · BLEU		EGKS · CECA			Zeit Période Periodo Tijdvak
				Belgique België	Luxembourg	Koks insgesamt	Steinkohlen und -briketts	Braunkohlen und -briketts	
						Total coke	Houille et briquettes	Lignite et briquettes	

C) Koksverbrauch für sonstige Zwecke in der Eisen- und Stahlindustrie · Consommation de coke pour autres usages dans la sidérurgie
C) Consumo di coke per altri impieghi nell'industria siderurgica · Verbruik van cokes voor andere verbruiksdoeleinden in de ijzer- en staalindustrie

127	251	77	7	17	27	505			1967
144	243	75	6	36	20	525			1968
148	250r	74	19	24	18	534			1969
128	190r	64	6	29	17	434			1970
26	46	22	2	0	4	102		3	1967
36	66	20	2	0	11	133		4	
43	84	16	1	10	6	160		1	1968
29	45	20	2	0	3	199		2	
30	46	22	2	0	4	104		3	
41	69	17	2	26	8	163		4	
42	75	18	0	7	6	148		1	1969
31	57	21	15	6	4	135		2	
32	45	18	2	0	4	101		3	
42	73	17	2	11	5	150		4	
42	61	16	3	6	7	137		1	1970
27	47	20	1	9	3	107		2	
28	43	18	1	10	2	103		3	
31	39	10	1	1	4	86		4	
29	66	21	1	10	6	133		1	1971
16	41		1	11	3			2	

D) Verbrauch an Koks und sonstigen festen Brennstoffen insgesamt · Consommation totale de coke et d'autres combustibles solides

D) Consumo totale di coke e di altri combustibili solidi · Verbruik van cokes en van andere vaste brandstoffen in totaal

18 821	12 135	4 416	1 491	6 067	3 314	46 244	4 157	221	1967
19 879	12 369	4 602	1 628	6 980	3 515	48 974	3 887	143	1968
21 464	12 816	4 588	1 983	7 459	3 819	52 130	4 115	111	1969
21 153	13 080	4 963	1 959	7 053	3 760	51 967	3 931	109	1970
4 858	2 749	1 164	379	1 424	821	11 394	841	51	3 1967
4 689	3 306	1 117	379	1 632	832	11 954	1 145	52	4
4 963	3 430	1 125	408	1 754	836	12 516	1 201	54	1 1968
4 789	2 615	1 124	404	1 726	849	11 507	891	31	2
5 060	2 868	1 175	396	1 664	893	12 056	800	22	3
5 067	3 456	1 177	420	1 836	938	12 894	996	36	4
5 146	3 322	1 191	411	1 856	940	12 867	1 234	32	1 1969
5 241	3 263	1 217	505	1 831	956	13 014	951	27	2
5 519	2 790	1 161	549	1 829	967	12 815	847	27	3
5 557	3 441	1 019	517	1 942	956	13 432	1 082	25	4
5 412	3 497	1 237	501	1 718	963	13 328	1 147	27	1 1970
5 391	3 326	1 247	502	1 877	963	13 306	914	20	2
5 496	2 974	1 292	478	1 777	939	12 956	805	22	3
4 854	3 283	1 187	478	1 681	894	12 377	1 065	40	4
4 889	3 291	1 297	459	1 775	889	12 600	1 056	35	1 1971
4 682	2 912		491	1 758	844			2	2

(a) Einschließlich Schmelzkoks und Koksgrus
(b) Ohne Verbrauch der unabhängigen Stahlwerke
(c) Einschließlich Elektro-Roheisenöfen

(a) Met inbegrip van halfcokes en cokesgruis
(b) Verbruik der onafhankelijke staalgieterijen niet inbegrepen
(c) Met inbegrip van elektrische ruwijzerovens

Consommation de coke (a), par tonne de produit obtenu, dans les installations d'agglomération et dans les installations productrices de fonte

Consumo di coke (a), per tonnellata di prodotto ottenuto, negli impianti di agglomerazione e nelle installazioni produttrici di ghisa

Verbrauch an Koks (a) pro Tonne erzeugten Sinters bzw. Roheisens in den Hüttensinteranlagen sowie in den Roheisen-Erzeugungsanlagen

Verbruik van cokes (a) per ton geproduceerd sinter in de sinterinstallaties en per tons geproduceerd ruw-ijzer in de installaties voor de productie van ruwijzer

kg/t

Zeit Période Periodo Tijdvak	Deutschland (BR)	France	Italia	Nederland	UEBL · BLEU		EGKS CECA
					Belgique België	Luxembourg	
In den Hüttensinteranlagen (b) · Dans les installations d'agglomération (b) Negli impianti di agglomerazione (b) · In de sinterinstallaties (b)							
1967	71	46	55	29	58	43	57
1968	68	39	58	26	59	39	54
1969	67	28	56	48	62	42	51
1970	64	31	58	68	61	44	52
1967 3	69	46	54	31	63	42	57
4	69	42	54	27	59	43	55
1968 1	71	46	59	23	59	47	55
2	69	37	59	25	61	38	54
3	66	38	57	30	65	38	53
4	65	35	57	27	52	38	54
1969 1	67	27	58	31	65	43	51
2	67	23	54	35	61	44	49
3	65	24	52	70	60	40	51
4	68	24	58	54	59	40	50
1970 1	65	29	58	68	62	46	52
2	63	26	58	69	57	43	49
3	65	27	57	65	61	43	52
4	64	28	60	66	63	44	51
1971 1	68	29	63	72	63	43	53
2	64	28		75	58	38	
Direkter Einsatz in den Hochöfen (c) · Enfournement direct dans les hauts fourneaux (c) Infornamento diretto negli altiforni (c) · Direkt verbruik in de hoogovens (c)							
1967	604	696	530	539	624	779	628
1968	579	685	512	544	614	767	611
1969	564	652	518	520	603	736	594
1970	559	629	524	484	586	730	582
1967 3	601	696	524	539	633	777	625
4	602	688	519	548	622	768	625
1968 1	593	686	510	553	624	756	619
2	576	699	512	534	611	761	609
3	576	687	514	555	608	772	608
4	572	671	515	534	611	779	603
1969 1	565	657	513	484	610	751	596
2	565	647	499	544	588	749	591
3	563	657	522	541	606	737	594
4	564	648	535	511	602	708	593
1970 1	562	633	525	485	603	715	587
2	557	621	502	489	578	711	576
3	562	646	528	477	581	735	585
4	553	617	542	485	584	762	581
1971 1	536	607	526	487	572	730	567
2	531	600		477	563	678	

(a) Y compris semi-coke et poussier de coke
Compresi semi-coke e polvere di coke

(b) En kg par t d'agglomérés produites
In kg per t di agglomerati prodotti

(c) Y compris fours électriques à fonte
Inclusi forni elettrici per ghisa

(a) Einschl. Schwelkoks und Koksgrus
Met inbegrip van halfcokes en cokesgruis

(b) In kg pro Tonne erzeugten Sinters
In kg per ton geproduceerd sinter

(c) Einschl. Elektro-Roheisenöfen
Met inbegrip van elektrische ruwijzerovens

Réceptions de combustibles solides des usines sidérurgiques de l'ensemble de la Communauté (a) (cokeries sidérurgiques exclues)

Zugänge an festen Brennstoffen bei den Hüttenwerken der Gemeinschaft (a) (ohne Hüttenkokerien)

103

Arrivi di combustibili solidi negli stabilimenti siderurgici dell'insieme della Comunità (a) (cokerie siderurgiche escluse)

Aanvoer van vaste brandstoffen bij de ijzer- en staalindustrie van de Gemeenschap (a) (hoogovencokefabrieken niet inbegrepen)

1000 t

Zeit Période Periodo Tijdvak	Arten · Nature · Natura · Soorten				Insgesamt Total Totale Totaal	Herkunft · Provenance · Provenienza · Herkomst			Dritte Länder Pays tiers Paesi terzi Derde landen
	Koks und Steinkohlenschwelkoks Cokes et semi-coke de houille Coke e semi-coke di carbon fossile Cokes en steenkoolhalfcokes	Koksgrus Poussier de coke Polvere di coke Cokesgruis	Steinkohlen und -briketts Houille et briquettes Carbon fossile e mattonelle Steenkool en -briketten (b)	Braunkohlen und -briketts Lignite et briquettes de lignite Lignite e mattonelle di lignite Bruinkool en -briketten (c)		EGKS · CECA			
						Hüttenkokerien Cokeries sidérurgiques propres Cokerie siderurgiche proprie Hoogovencokefabrieken	Sonstige Herkunft Autres provenances Altre provenienze Overige	Insgesamt Total Totale Totaal	
1	2	3	4	5	6	7	8	9	
1966	42 031	3 698	4 612	282	50 623	17 567	32 934	50 501	122
1967	42 225	4 035	4 064	205	50 539	17 167	33 179	50 346	193
1968	45 409	4 097	3 931	157	53 594	17 869	35 528	53 407	187
1969	48 788	4 318	4 083	118	57 307	19 519	37 091	56 610	697
1970	49 079	4 408	4 143	128	57 758	21 956	34 967	56 929	835
1964	1	991	1 047	182	13 406	4 398	8 985	13 383	21
2	11 324	1 010	856	151	13 340	4 200	9 107	13 307	32
3	11 409	1 020	687	113	13 231	4 104	9 025	13 219	12
4	12 055	1 073	900	135	14 236	4 403	9 803	14 205	32
1965	1	1 015	973	123	13 842	4 414	9 376	13 790	52
2	11 557	978	919	86	13 540	4 462	9 061	13 523	18
3	11 183	967	877	85	13 112	4 400	8 675	13 075	37
4	11 310	985	1 098	95	13 489	4 567	8 888	13 455	34
1966	1	980	1 257	75	13 352	4 477	8 859	13 336	16
2	10 842	994	1 063	69	12 868	4 437	8 415	12 852	16
3	10 009	908	1 018	70	12 005	4 317	7 656	11 973	32
4	10 140	915	1 275	69	12 398	4 336	8 004	12 340	58
1967	1	983	1 117	60	12 683	4 121	8 517	12 637	46
2	10 320	1 036	977	55	12 388	4 289	8 048	12 337	52
3	10 407	1 002	853	52	12 314	4 278	7 978	12 257	58
4	10 976	1 011	1 128	39	13 154	4 480	8 637	13 117	37
1968	1	1 055	1 167	56	13 836	4 575	9 181	13 756	80
2	10 615	981	884	31	12 515	4 370	8 108	12 478	37
3	11 187	994	852	27	13 060	4 365	8 658	13 023	37
4	12 045	1 068	1 030	42	14 184	4 559	9 590	14 149	34
1969	1	1 059	1 209	34	14 259	4 780	9 397	14 177	83
2	12 300	1 077	1 017	33	14 426	4 892	9 334	14 226	200
3	12 079	1 078	816	26	14 000	4 850	8 973	13 823	177
4	12 453	1 105	1 041	26	14 625	4 998	9 391	14 388	237
1970	1	1 065	1 164	28	14 517	5 538	8 878	14 415	102
2	12 726	1 131	1 007	26	14 890	5 606	9 061	14 667	223
3	12 457	1 100	912	27	14 496	5 465	8 780	14 245	252
4	11 636	1 111	1 060	47	13 854	5 347	8 249	13 596	258
1971	1	1 013	1 194	29	13 769	5 362	8 172	13 534	236

(a) Non compris les fonderies d'acier indépendantes
Non comprise la fonderie d'acciaio indipendenti

(b) Y compris poussières d'antracite
Ivi comprese le polveri di antracite

(c) Y compris le coke de lignite
Ivi compreso il coke di lignite

(a) Unabhängige Stahlgießereien nicht eingeschlossen
Onafhankelijke staalgietereien niet inbegrepen

(b) Einschließlich Anthrazitstaub
Inclusief anthracietgruis

(c) Einschließlich Braunkohlenschwelkoks
Inclusief bruinkoolcokes

Bilan de la consommation de combustibles et d'énergie dans la sidérurgie de la Communauté (sans les cokeries sidérurgiques, ni les fonderies d'acier indépendantes)
Consumo di combustibili e di energia nell'industria siderurgica della Comunità (non comprese le cokerie siderurgiche né le fonderie di acciaio indipendenti)

Gruppierung Libellé Descrizione Groepering	Einheit Unités Unità Eenheid	1965			1966			1967		
		Insgesamt Total Totale Totaal	darunter · dont di cui · waarvan		Insgesamt Total Totale Totaal	darunter · dont di cui · waarvan		Insgesamt Total Totale Totaal	darunter · dont di cui · waarvan	
			Hochöfen Hauts fourneaux Altforni Hoog- ovens	Strom- erzeugungs- anlagen Centrales électriques Centrali elettriche Elektrische centrales		Hochöfen (f) Hauts (f) fourneaux Altforni (f) Hoog- ovens (f)	Strom- erzeugungs- anlagen Centrales électriques Centrali elettriche Elektrische centrales		Hochöfen(f) Hauts fourneaux(f) Altforni (f) Hoog- ovens (f)	Strom- erzeugungs- anlagen Centrales électriques Centrali elettriche Elektrische centrales
1	2	3	4	5	6	7	8	9		
I) COMBUSTIBLES SOLIDES: COMBUSTIBILI SOLIDI:										
1° Coke et semi-coke de houille Coke e semi-coke di carbon fossile	1 000 t	44 969	44 533	1	41 231	40 917	0	41 765	41 482	0
2° Poussier de coke Polvere di coke	»	4 305	4 035	60	4 131	3 864	50	4 340	4 074	29
3° Houille et briquettes (a) Carbon fossile e mattonelle (a)	»	3 660	821	1 505	4 360	1 030	1 989	4 073	1 128	1 799
4° Lignite et briquettes (b) Lignite e mattonelle (b)	»	373	162	47	267	114	53	221	108	47
Total · Totale	»	53 307	49 551	1 613	49 989	45 925	2 092	50 399	46 792	1 875
II) COMBUSTIBLES LIQUIDES: COMBUSTIBILI LIQUIDI:										
1° Fuel et gaz-oil Olio combustibile e gasolio	1 000 t	6 054	985	610	6 462	1 555	617	6 945	1 871	760
2° Goudron et brai Bitume e pece	»	80	8	5	142	6	33	160	8	48
Total · Totale	»	6 134	993	615	6 604	1 560	650	7 105	1 879	808
III) GAZ : · GAS :										
1° De hauts fourneaux des usines (c) Di altoforno degli stabilimenti (c)	millions m³	28 851	14 107	7 725	26 642	12 343	5 803	26 605	12 663	7 162
2° Des cokeries des usines (d) Delle cokerie degli stabilimenti (d)	»	3 927	229(g)	387	4 104	255(g)	453	4 158	598(g)	380
3° D'autres sources Da altre fonti	»	5 989	26(g)	130	6 800	245(g)	151	7 475	225(g)	293
Total · Totale	»	38 768	14 364	8 242	37 546	12 843	7 840	38 238	13 487	7 835
IV) ÉNERGIE ÉLECTRIQUE : ENERGIA ELETTRICA :										
1° Produite dans les usines Prodotta negli stabilimenti	millions kWh
2° D'autres sources Da altre fonti	»
Total · Totale	»	32 117	5 696	963	32 984	5 284	1 075	34 662	5 980	1 062

Anhang Annexe Allegato Bijlage	Einheit Unités Unità Eenheid	Insgesamt Total Totale Totaal	darunter über Verteilernetz Dont au réseau Di cui alla rete di distribuzione waarvan aan het voorzieningsnet	Insgesamt Total Totale Totaal	darunter über Verteilernetz Dont au réseau Di cui alla rete di distribuzione waarvan aan het voorzieningsnet	Insgesamt Total Totale Totaal	darunter über Verteilernetz Dont au réseau Di cui alla rete di distribuzione waarvan aan het voorzieningsnet
		(e)		(e)		(e)	
V) LIVRAISONS : · CONSEGNE :							
1° De gaz de haut fourneau Di gas d'altoforno	millions m³	5 668	.	4 629	.	5 500	.
2° Gaz de distillation Gas di distillazione	»	2 516	1 817	2 183	1 647	.	.
3° D'électricité Di elettricità	millions kWh	7 614	857	6 859	1 034	7 094	966

(a) Y compris poussier d'antracite

(b) Y compris coke de lignite

(c) Millions m³ à 0° et 760 mm/Hg

(d) Millions m³ à 4 250 calories

(e) Directement à d'autres ateliers localement intégrés (excepté les fonderies d'acier) au réseau, à d'autres usines et aux cokeries sidérurgiques

(f) Y compris installations de préparation et d'agglomération de la charge

(g) En partie estimé

(a) Ivi comprese le polveri di antracite

(b) Ivi compreso il coke di lignite

(c) Milioni di m³ a 0° e 760 mm/Hg

(d) Milioni di m³ a 4 250 calorie

(e) Direttamente ad altre officine localmente integrate (eccettuato le fonderie di acciaio), alla rete, ad altri stabilimenti e alle cokerie siderurgiche

(f) Ivi compresi gli impianti di preparazione e d'agglomerazione della carica

(g) In parte valutata

Verbrauch von Brennstoffen und Energie in der Eisen- und Stahlindustrie der Gemeinschaft (ohne Hüttenkokerien und unabhängige Stahlgießereien)

104

Verbruik van brandstoffen en energie bij de ijzer- en staalindustrie van de Gemeenschap (hoogovensfabrieken en onafhankelijke staalgietereien niet inbegrepen)

1968			1969			1970			Einheit	Gruppierung
Insgesamt Total Totale Totaal	darunter · dont di cui · waarvan		Insgesamt Total Totale Totaal	darunter · dont di cui · waarvan		Insgesamt Total Totale Totaal	darunter · dont di cui · waarvan			
	Hochöfen (f)	Strom- erzeugungs- anlagen		Hochöfen(f)	Strom- erzeugungs- anlagen		Hochöfen (f)	Strom- erzeugungs- anlagen		
	Hauts fourneaux(f)	Centrales électriques		Hauts (f) fourneaux	Centrales électriques		Hauts (f) fourneaux	Centrales électriques		
Altiforni (f)	Centralli elettriche	Altiforni (f)	Centralli elettriche	Altiforni (f)	Centralli elettriche	Hoog- ovens (f)	Elektrische centrales	Hoog- ovens (f)	Elektrische centrales	
10	11	12	13	14	15	16	17	18	Unités	Libellé
									Unità	Descrizione
									Einheid	Groepering
44 470	44 223	—	47 483	47 165	0	47 174	46 993	4	1 000 t	I) FESTE BRENNSTOFFE : VASTE BRANDSTOFFEN :
4 427	4 236	24	4 554	4 288	15	4 642	4 506	6	»	1° Koks einschl. Steinkohlen- schwelkoks Cokes en steenkolenhalfcokes
3 867	1 371	1 583	4 030	1 775	1 581	3 899	2 048	1 328	»	2° Koksgrus Cokesgruis
142	70	18	104	2	—	100	89	—	»	3° Steinkohlen und -briketts (a) Steenkool en -brikettes (a)
52 906	49 900	1 625	56 171	53 230	1 596	55 815	53 516	1 338	»	4° Braunkohlen und -briketts (b) Bruinkool en -brikettes (b) Insgesamt · Totaal
7 396	2 194	734	8 071	2 795	692	8 541	3 433	694	1 000 t	II) FLÜSSIGE BRENNSTOFFE : VLOEIBARE BRANDSTOFFEN :
123	2	34	127	2	58	90	8	30	»	1° Heizöl und Gasöl Stookolie en dieselolie
7 519	2 196	768	8 198	2 797	750	8 631	3 441	724	»	2° Teer und Pech Teer en pek Insgesamt · Totaal
27 851	13 232	7 425	33 274	13 897	8 042	29 292	13 746	7 996	mlo Nm³	III) GAS : · GASSEN :
4 328	655 (g)	478	4 849	1 194 (g)	532	5 974	1 050 [g]	1 032	»	1° Eigenes Gichtgas (c) Eigen Hoogovensgas (c)
9 095	510 (g)	718	11 354	754	1 342	13 557	1 747	1 478	»	2° Aus eigener Kokerei (d) Uit eigen cokesfabriek (d)
41 274	14 397	8 621	49 477	15 845	9 906	48 823	16 543	10 506	»	3° Sonstiges Gas Andere gassen Insgesamt · Totaal
37 266	6 457	1 089	40 415	7 082	1 201	42 398	7 657	1 234	mio kWh	IV) STROM : STROOM :
									»	1° Aus eigener Erzeugung In eigen fabrieken geproduceerd
									»	2° Sonstiger Strom Andere stroom Insgesamt · Totaal

Insgesamt Total Totale Totaal	darunter über Verteilernetz Dont au réseau Di cui alla rete di distribuzione waarvan aan het voorzieningsnet	Insgesamt Tota. Totale Totaal	darunter über Verteilernetz Dont au réseau Di cui alla rete di distribuzione waarvan aan het voorzieningsnet	Insgesamt Total Totale Totaal	darunter über Verteilernetz Dont au réseau Di cui alla rete di distribuzione waarvan aan het voorzieningsnet	Einheit	Anhang
(e)	(e)	(e)	(e)	(e)	(e)	Unités	Annexe
						Unità	Allegato
						Einheid	Bijlage
6 301	.	7 258	.	7 116	.	mio Nm³	V) ABGABEN : · LEVERINGEN:
7 252	1 021	7 767	1 351	7 318	692	»	1° Gichtgas Hoogovensgas
						mio kWh	2° Starkgas Distillatiegas
							3° Strom · Elektriciteit

- (a) Einschließlich Anthrazitstaub
- (b) Einschließlich Braunkohlenschwelkoks und Brikettstaub
- (c) In Millionen kcal/Nm³ O² und 760 mm QS
- (d) In Millionen Nm³ von 4 250 kcal Nm³
- (e) Unmittelbar an sonstige örtlich verbundene Betriebe (ohne örtlich verbundene Stahlformgießerei), an das Verteilernetz, an andere Werke und die Hüttenkokerien
- (f) Einschließlich Anlagen für die Vorbereitung der Chargen und die Sinteranlagen
- (g) Teilweise geschätzt

- (a) Antracietgruis inbegrepen
- (b) Bruinkoolcokes en briketstof inbegrepen
- (c) Miljoenen Nm³ bij 0° en 760 mm kwikdruk
- (d) In miljoen-eenheden van 4 250 cal. per Nm³
- (e) Rechtstreeks geleverd aan plaatselijk verbonden bedrijven (met uitzondering van de plaatselijk verbonden staalgietereien), aan de voorzieningsnetten, aan andere fabrieken en aan de hoogovensfabrieken
- (f) Met inbegrip van sinter- en ertsvoorbereidingsinstallaties
- (g) Gedeeltelijk geschat

Teil I : Eisenschaffende Industrie

1^{ère} Partie : Sidérurgie proprement dite

1^a Parte : Siderurgia propriamente detta

1^e Deel : IJzer- en staalproducerende industrie

VII

Unabhängige Stahlgießereien
Fonderie di acciaio indipendenti

Fonderies d'acier indépendantes
Onafhankelijke staalgieterijen

Production d'acier liquide pour moulage, par procédés, dans l'ensemble des fonderies d'acier indépendantes de la Communauté (a) (Quantités et importance relative)

Produzione di acciaio spillato per getti secondo il processo di fabbricazione delle fonderie di acciaio indipendenti della Comunità (a) (Quantità e importanza relativa)

1000 t — %

Erzeugung von Flüssigstahl für Stahlguß nach Verfahren in den unabhängigen Stahlgießereien der Gemeinschaft (a) (Mengen und Anteil an der Gesamterzeugung)

Productie van vloeibaar staal voor gietwerk per procédé in de onafhankelijke staalgietereien van de Gemeenschap (a) (Hoeveelheden en aandeel in de totale produktie)

Zeit Période Periodo Tijdvak	Nach Verfahren · Par procédés Secondo il processo di fabbricazione · Per procédé				Insgesamt Total Totale Totaal	In % d. Gesamterz. an Flüssigst. f. Stahlg. En % de la production tot. d'ac. liq. p. moulage In % della prod. tot. di acciaio spillato per getti In % van de tot. prod. van vloeibaar staal voor gietwerk
	S.M.-Stahl Martin Martinstaal	Elektrostahl Electrique Elettrico Elektrostaal	Bessemer	Sonstiger Autres Altri Andere		
	1	2	3	4		
1967	5	668	69	15	757	62,3
1968	14	783	61	17	874	63,7
1969	15	926	55	15	1 011	65,6
1970	17	981	45	15	1 058	66,7
1970 IV	1	90	4	1	97	66,0
V	1	80	4	1	86	67,2
VI	1	84	4	1	91	67,9
VII	1	70	2	1	75	61,5
VIII	1	63	3	1	68	70,8
IX	1	86	4	1	93	66,9
X	1	92	4	2	99	67,0
XI	3	85	4	0	93	67,4
XII	2	85	4	2	92	69,2
1971 I	2	85	4	1	91	69,5
II	1	85	3	1	91	68,9
III	2	97	3	2	104	69,8
IV	1	90	3	1	96	69,1
V	1	88	3	1	93	73,2
VI	1	91	3	1	96	72,7
In % der Rohstahlerzeugung insgesamt · En % de la production totale d'acier brut In % della produzione di acciaio grezzo · In % van de totale produktie van ruwstaal						
1967	0,0	5,7	100,0	0,0	0,9	
1968	0,0	6,0	100,0	0,0	0,9	
1969	0,0	6,7	100,0	0,0	0,9	
1970	0,0	6,6	100,0	0,0	1,0	
1970 IV	0,0	6,8	100,0	0,0	0,9	
V	0,0	6,4	100,0	0,0	0,9	
VI	0,0	6,5	100,0	0,0	0,9	
VII	0,0	5,5	100,0	0,0	0,8	
VIII	0,0	6,8	100,0	0,0	0,8	
IX	0,0	6,6	100,0	0,0	1,0	
X	0,0	6,8	100,0	0,0	1,0	
XI	0,0	7,0	100,0	0,0	1,0	
XII	0,0	7,3	100,0	0,0	1,0	
1971 I	0,0	7,1	100,0	0,0	1,0	
II	0,0	7,2	100,0	0,0	1,1	
III	0,0	7,4	100,0	0,0	1,1	
IV	0,0	7,6	100,0	0,0	1,1	
V	0,0	7,3	100,0	0,0	1,1	
VI	0,0	7,3	100,0	0,0	1,1	

(a) Pour la France, fonderies autonomes et fonderies intégrées à d'autres industries que la sidérurgie
Per la Francia, fonderie autonome e fonderie integrate a industrie diverse dalla siderurgia


(a) Für Frankreich, selbständige Stahlgießereien und Stahlgießereien, die mit anderen Industrien als der Eisen- und Stahlindustrie verbunden sind
Voor Frankrijk, zelfstandige staalgietereien en staalgietereien, die met andere industrieën dan de ijzer- en staalindustrie verbonden zijn

Zeit Période Periodo Tijdvak	Roheisen Fonte Ghisa Ruwijzer (a)	Spiegeleisen u. Hoch- ofen-Ferromangan Spiegel et ferro- manganèse carburé Ghisa speculare e ferro-mn carburato Spiegelijzer en hoog- oven-ferromangaan (a)	Sonstige Ferrolegierungen Autres ferro-alliages Altre ferro-leghe Andere ferrolegierungen	Schrott · Ferraille · Rottame · Schroot		Steinkohlen und -briketts Houille et briquettes de houille Carbon fossile e mattonelle Steenkool en -briketten (c)
			Insgesamt Total Totale Totaal (a)		Davon Eigenentfall Dont de chutes propres Di cui: Ricuperi interni Waarvan: Opbrengst uit eigen bedrijf (b)	
	1000 t					
	1	2	3	4	5	6
1967	15	11	21	716	343	19
1968	18	23	19	856	407	20
1969	24	18	27	968	452	16
1970	31	13	29	1 062	488	14
1968 1	4	6	4	212	102	5
2	4	5	4	194	96	4
3	5	6	4	217	103	5
4	5	6	4	232	106	6
1969 1	5	5	6	245	114	5
2	6	5	7	251	118	4
3	5	4	6	211	101	3
4	8	4	8	260	119	4
1970 1	8	4	7	268	116	4
2	8	4	7	274	145	4
3	6	3	6	237	108	3
4	8	2	8	283	119	3
1971 1	9	3	9	287	134	3
2	9	3	9	283	135	3

Zeit Période Periodo Tijdvak	Heizkoks einschl. Steinkohlenschweißkoks Coke et semi-coke de chauffage Coke e semi-coke di riscaldamento Cokes en halfcokes	Schmelzkoks und Spezialkoks Coke de fonderie et coke spécial Coke da fonderia e coke speciale Gieterijskokes en speciale cokes	Rohbraunkohle, -staub, Braunkohlenbriketts Lignite, poussières et briquettes de lignite Lignite, polvere e mattonelle di lignite Ruwe bruinkool, bruinkoolstof en bruinkoolbriketten	Flüssige Brennstoffe Combustibles liquides Combustibili liquidi Vloeibare brandstoffen	Gas Gas Gas Gas (d)	Strom Electricité Elettricità Elektricitet
	1000 t			1000 m³		1000 kWh
	7	8	9	10	11	12
1967	4	31	1	32	92 438	661 011
1968	4	34	1	32	103 680	760 815
1969	4	29	1	34	122 772	920 677
1970	3	25	3	39	132 998	894 602
1968 1	2	9	0	11	27 000	192 419
2	0	7	0	6	21 159	174 969
3	0	8	0	5	25 191	188 911
4	1	10	0	9	30 438	204 251
1969 1	0	8	0	11	35 254	222 985
2	0	8	0	7	29 347	220 384
3	0	5	0	6	26 006	184 821
4	1	8	3	9	32 165	232 649
1970 1	2	7	0	12	39 265	230 906
2	0	6	0	9	29 734	217 671
3	0	5	0	9	29 459	200 589
4	1	7	3	10	34 540	245 436
1971 1	1	7	0	13	35 557	299 668
2	0	5	0	8	28 469	239 101

- (a) Données par pays: voir tableaux précédents
Dati per paese: vedere tavole precedenti
- (b) Non compris la récupération dans les usines
Non compresi i ricuperi di demolizione nello stabilimento
- (c) Y compris poussière d'antracite
Compresa la polvere di antracite
- (d) m³ à 4 250 calories
m³ a 4 250 calorie

- (a) Länderangaben siehe vorhergehende Tabellen
Voor de cijfers per land zie de voorafgaande tabellen
- (b) Altschrott der Werke nicht einbegriffen
Oud schroot uit eigen bedrijf niet inbegrepen
- (c) Einschließlich Anthrazitstaub
Inclusief anthracietstof
- (d) Berechnet auf 4 250 kcal Nm³
Berekend op basis van 4 250 kcal/Nm³



Teil I : Eisenschaffende Industrie

1^{re} Partie : Sidérurgie proprement dite

1^a Parte : Siderurgia propriamente detta

1^e Deel : IJzer- en staalproducerende industrie

VIII

Stahlhandel

Commercio dei prodotti siderurgici

Négoce des produits sidérurgiques

Staalhandel

Réceptions nettes et livraisons nettes de produits sidérurgiques des négociants (a), par produits

Arrivi netti e consegna netta di prodotti siderurgici dei commercianti (a), per prodotto

1000 t

EGKS · CECA

Zeit Période Periodo Tijdvak	Massenstähle · Aciers ordinaires					Flacherzeugnisse · Produits plats	
	Halbzeug Demi-produits Semiprodoti Halffabrikaat	Schwere Profile Profils lourds Profilati pesanti Zwaar profielstaal	Walzdraht Fil machine Vergolla in matasse Walsdraad, gehaspeld	Stabstahl Aciers marchands Laminati mercantili Staatstaal en licht profielstaal	Insgesamt Total Totale Totaal	Darunter: Bleche: > 3 mm Dont: Tôles > 3 mm Di cui: Lamiere > 3 mm Waarvan: Plaat > 3 mm	
						1	2

A) Zugänge · Réceptions · Arrivi · Ontvangsten

1965	50	1 584	30	4 885	3 861	1 941
1966	31	1 690	30	5 037	4 272	2 143
1967	46	1 719	45	5 661	5 267	2 375
1968	92	1 999	51	6 162	5 565	2 694
1969	108	2 500	37	6 976	7 621	3 703
1969 IV	11	191	3	564	606	298
V	12	182	3	567	583	292
VI	7	181	3	586	629	321
VII	10	178	3	556	621	315
VIII	6	194	3	523	541	286
IX	13	212	3	588	608	312
X
XI
XII
1970 I	9	282	3	630	601	318
II	11	230	3	632	600	316
III	11	252	3	630	618	336

B) Lieferungen · Livraisons · Consegne · Leveringen

1965	49	1 577	30	5 004	3 847	1 927
1966	32	1 668	31	5 032	4 163	2 082
1967	43	1 681	46	5 488	5 097	2 293
1968	89	1 968	49	6 123	5 408	2 629
1969	101	2 485	34	6 976	7 040	3 334
1969 IV	9	216	3	630	589	289
V	10	221	3	630	572	280
VI	11	240	3	669	593	291
VII	7	234	2	638	566	287
VIII	6	192	3	535	438	223
IX	10	214	3	617	569	279
X
XI
XII
1970 I	9	204	2	474	524	276
II	8	207	2	488	518	275
III	11	213	2	528	533	283

(a) Non compris les réceptions en provenance d'un autre négociant, ni pour les livraisons, celles à destination d'un autre négociant du pays

(a) Esclusi gli arrivi in provenienza da un altro commerciante del paese e, per le consegne, quelle destinate ad un altro commerciante del paese

Netto-Zugänge und -Lieferungen der Händler an Eisen- und Stahlerzeugnissen (a)

Netto-ontvangsten en -leveringen van ijzer- en staalprodukten van de handelaren (a) per produkt

107

EGKS · CECA

1000 t

Acciaio comune · Gewone staalsoorten		Insgesamt nach Herkunft bzw. Bestimmung Total par provenance ou destination Totale per provenienza risp. destinazione Totaal naar herkomst resp. naar bestemming			Edelstähle Aciers fins et spéciaux Acciai fini e speciali Specialstaal	Zeit Période Periodo Tijdvak
Prodotti piatti · Platte produkten		Insgesamt	Darunter: Aus bzw. in das Inland Dont: du/vers le pays Di cui: Dal risp. nel paese Waarvan: uit/aan het binnenland	Darunter: And. Länder der Gemeinschaft Dont: autres pays CECA Di cui: Altri paesi della Comunità Waarvan: and. landen van de Gemeenschap		
Darunter: Bleche < 3 mm Dont: Tôles < 3 mm Di cui: Lamiere < 3 mm Waarvan: Plaat < 3 mm	Darunter: überzogene Bleche Dont: Tôles revêtues Di cui: Lamiere rivestite Waarvan: Beklede plaat	Total Totale Totaal			12	
7	8	9	10	11		

A) Zugänge · Réceptions · Arrivi · Ontvangsten

1 465	289	10 410	7 896	2 432	.	1965
1 625	336	11 060	8 391	2 564	.	1966
2 165	533	12 738	9 266	3 239	.	1967
2 147	519	13 869	10 250	3 348	.	1968
3 012	652	17 242	12 303	4 457	.	1969
241	47	1 375	1 011	325	.	IV 1969
224	47	1 347	996	323	.	V
237	47	1 406	1 035	330	.	VI
230	55	1 368	989	344	.	VII
190	46	1 267	929	303	.	VIII
224	50	1 424	1 056	349	.	IX
.	X
.	XI
.	XII
212	51	1 525	1 076	381	.	I 1970
215	47	1 476	1 019	383	.	II
545	51	1 514	1 034	400	.	III

B) Lieferungen · Livraisons · Consegne · Leveringen

1 464	291	10 507	10 432	47	.	1965
1 595	326	10 926	10 830	71	.	1966
2 112	528	12 355	12 247	90	.	1967
2 100	520	13 637	13 476	139	.	1968
2 891	588	16 636	16 388	217	.	1969
235	47	1 447	1 424	21	.	IV 1969
228	45	1 436	1 410	21	.	V
233	48	1 516	1 489	23	.	VI
210	51	1 447	1 427	18	.	VII
158	42	1 174	1 152	19	.	VIII
216	54	1 413	1 391	19	.	IX
.	X
.	XI
.	XII
186	43	1 213	1 196	14	.	I 1970
183	41	1 223	1 206	14	.	II
187	43	1 287	1 269	16	.	III

(a) Die Zugänge von anderen Händlern bzw. die Lieferungen an andere Händler des Inlandes sind nicht einbegriffen

(a) De ontvangsten van andere handelaren, resp. de leveringen aan andere handelaren in het binnenland dienen niet te worden inbegrepen

1000 t

DEUTSCHLAND (BR)

Zeit Période Periodo Tijdvak	Massenstähle · Aciers ordinaires					
	Halbzeug Demi-produits Semiprodotti Halffabrikaat	Schwere Profile Profils lourds Profilati pesanti Zwaar profielstaal	Walzdraht Fil machine Vergella in matasse Walsdraad, gehaspeld	Stabstahl Aciers marchands Laminati mercantili Staaftaal en licht profielstaal	Flacherzeugnisse · Produits plats	
					Insgesamt Total Totale Totaal	Darunter: Bleche: > 3 mm Dont: Tôles > 3 mm Di cui: Lamiere > 3 mm Waarvan: Plaat > 3 mm
1	2	3	4	5	6	
A) Zugänge · Réceptions · Arrivi · Ontvangsten						
1966	18	673	9	2 075	1 461	814
1967	31	633	8	1 950	1 460	843
1968	70	790	9	2 295	1 891	1 105
1969	88	1 085	8	2 804	2 539	1 554
1970	94	1 062	6	2 626	2 072	1 261
1970 VII	7	83	0	231	172	105
VIII	8	74	0	197	131	84
IX	5	71	0	184	119	73
X	6	73	0	204	132	81
XI	8	58	1	187	124	76
XII	6	47	0	164	124	74
1971 I	4	58	1	177	168	105
II	10	56	0	173	173	105
III	6	66	1	210	204	126
IV	10	56	1	209	185	111
V	10	67	1	214	170	102
B) Lieferungen · Livraisons · Consegne · Leveringen						
1966	19	679	10	2 088	1 467	812
1967	29	642	7	1 939	1 469	837
1968	66	765	8	2 212	1 785	1 038
1969	81	1 041	8	2 712	2 378	1 441
1970	90	987	8	2 533	2 165	1 327
1970 VII	6	92	0	240	179	114
VIII	4	79	0	215	158	99
IX	6	85	0	240	190	117
X	7	85	1	247	186	113
XI	7	77	1	221	181	113
XII	6	61	1	167	153	95
1971 I	8	57	0	150	181	112
II	9	67	1	181	183	113
III	5	83	1	221	224	140
IV	7	82	1	232	194	119
V	8	80	1	229	181	111

(a) Non compris les réceptions en provenance d'un autre négociant, ni pour les livraisons, celles à destination d'un autre négociant du pays

(a) Esclusi gli arrivi in provenienza da un altro commerciante del paese e, per le consegne, quelle destinate ad un altro commerciante del paese

Netto-Zugänge und -Lieferungen der Händler an Eisen- und Stahlerzeugnissen (a)

Netto-ontvangst en -leveringen van ijzer- en staalprodukten van de handelaren (a) per produkt

108

DEUTSCHLAND (BR)

1000

Acciaio comune · Gewone staalsoorten

Prodotti piatti Platte produkten		Insgesamt nach Herkunft bzw. Bestimmung Total par provenance ou destination Totale per provenienza risp. destinazione Totaal naar herkomst resp. naar bestemming			Edelstähle Aciers fins et spéciaux Acciai fini e speciali Speciaalstaal	Zeit Période Periodo Tijdvak
Darunter: Bleche < 3 mm Dont: Tôles < 3 mm Di cui: Lamiere < 3 mm Waarvan: Plaat < 3 mm	Darunter: überzogene Bleche Dont: Tôles revêtues Di cui: Lamiere rivestite Waarvan: Beklede plaat	Insgesamt Total Totale Totaal	Darunter: Aus bzw. in das Inland Dont: du/vers le pays Di cui: Dal risp. nel paese Waarvan: uit/aan het binnenland	Darunter: And. Länder der Gemeinschaft Dont: autres pays CECA Di cui: Altri paesi della Comunità Waarvan: and. landen van de Gemeenschap		
7	8	9	10	11	12	

A) Zugänge · Réceptions · Arrivi · Ontvangsten

466	97	4 236	3 411	752	.	1966
431	102	4 082	3 300	684	.	1967
555	123	5 055	3 829	1 093	.	1968
675	164	6 524	5 091	1 255	.	1969
550	140	5 859	4 708	994	.	1970
47	9	493	410	75	.	VII 1970
31	7	410	349	51	.	VIII
29	6	379	317	56	.	IX
32	10	415	348	55	.	X
29	12	377	319	50	.	XI
32	11	341	290	47	.	XII
44	11	408	324	73	.	I 1971
47	12	411	325	65	.	II
53	16	486	374	90	.	III
50	15	461	338	97	.	IV
46	13	463	349	97	.	V

B) Lieferungen · Livraisons · Consegne · Leveringen

477	93	4 263	4 194	52	.	1966
443	103	4 086	4 010	61	.	1967
527	116	4 836	4 761	55	.	1968
659	147	6 220	6 101	92	.	1969
568	153	5 784	5 670	88	.	1970
42	12	517	509	7	.	VII 1970
39	11	456	449	5	.	VIII
49	14	522	509	8	.	IX
48	14	527	517	7	.	X
47	13	488	478	7	.	XI
39	10	387	376	9	.	XII
48	12	397	390	6	.	I 1971
50	12	440	433	6	.	II
58	14	534	525	7	.	III
51	13	516	508	7	.	IV
48	12	500	494	4	.	V

(a) Die Zugänge von anderen Händlern bzw. die Lieferungen an andere Händler des Inlandes sind nicht einbegriffen

(a) De ontvangsten van andere handelaren resp. de leveringen aan andere handelaren in het binnenland dienen niet te worden inbegrepen

Réceptions nettes et livraisons nettes de produits sidérurgiques des négociants (a), par produits
 Arrivi netti e consegna netta di prodotti siderurgici dei commercianti (a), per prodotto

1000 t

FRANCE

Zeit Période Periodo Tijdvak	Massenstähle · Aciers ordinaires					Flacherzeugnisse · Produits plats	
	Halbzeug Demi-produits Semiprodotti Halffabrikaat	Schwere Profile Profils lourds Profilati pesanti Zwaar profielstaal	Walzdraht Fil machine Vergella in matasse Walsdraad, gehaspeld	Stabstahl Aciers marchands Laminati mercantili Staaftaal en licht profielstaal	Insgesamt Total Totale Totaal	Darunter: Bleche: > 3 mm Dont: Tôles > 3 mm Di cui: Lamiere > 3 mm Waarvan: Plaat > 3 mm	
						1	2
A) Zugänge · Réceptions · Arrivi · Ontvangsten							
1966	—	444	—	1 565	1 645	749	
1967	—	524	—	1 759	1 823	890	
1968	—	511	—	1 723	1 836	896	
1969	—	661	—	2 047	2 504	1 287	
1970	—	799	—	2 078	2 021	1 008	
1970 VII	—	63	—	181	179	84	
VIII	—	54	—	129	112	60	
IX	—	74	—	174	160	76	
X	—	82	—	168	139	75	
XI	—	62	—	137	119	54	
XII	—	41	—	121	118	54	
1971 I	—	41	—	129	132	113 (b)	
II	—	39	—	144	160	138 (b)	
III	—	45	—	160	193	170 (b)	
IV	—	42	—	142	167	147 (b)	
V	—	49	—	144	167	145 (b)	
B) Lieferungen · Livraisons · Consegne · Leveringen							
1966	—	423	—	1 543	1 545	707	
1967	—	488	—	1 649	1 661	797	
1968	—	528	—	1 739	1 798	870	
1969	—	680	—	2 078	2 170	1 060	
1970	—	641	—	1 847	1 912	963	
1970 VII	—	51	—	149	148	72	
VIII	—	32	—	104	65	38	
IX	—	54	—	164	163	79	
X	—	54	—	164	161	81	
XI	—	50	—	145	159	81	
XII	—	45	—	134	153	83	
1971 I	—	45	—	129	151	132 (b)	
II	—	52	—	154	164	145 (b)	
III	—	61	—	178	185	162 (b)	
IV	—	53	—	152	165	143 (b)	
V	—	57	—	151	160	137 (b)	

(a) Non compris les réceptions en provenance d'un autre négociant, ni pour les livraisons, celles à destination d'un autre négociant du pays

(b) Y compris tôles de moins de 3 mm.

(a) Esclusi gli arrivi in provenienza da un altro commerciante del paese e, per le consegne, quelle destinate ad un altro commerciante del paese

(b) Ivi comprese lamiere di meno di 3 mm.

Netto-Zugänge und -Lieferungen der Händler an Eisen- und Stahlerzeugnissen (a)

Netto-ontvangst en -leveringen van ijzer- en staalprodukten van de handelaren (a) per produkt

FRANCE

1000 t

Acciaio comune · Gewone staalsoorten		Insgesamt nach Herkunft bzw. Bestimmung Total par provenance ou destination Totale per provenienza risp. destinazione Totaal naar herkomst resp. naar bestemming			Edelstähle Aciers fins et spéciaux Acciai fini e speciali Specialstaal	Zeit Période Periodo Tijdvak
Prodotti piatti · Platte produkten		Insgesamt	Darunter: Aus bzw. in das Inland Dont: du/vers le pays Di cui: Dal risp. nel paese Waarvan: uit/aan het binnenland	Darunter: And. Länder der Gemeinschaft Dont: autres pays CECA Di cui: Altri paesi della Comunità Waarvan: and. landen van de Gemeenschap		
Darunter: Bleche < 3 mm Dont: Tôles < 3 mm Di cui: Lamiere < 3 mm Waarvan: Plaat < 3 mm	Darunter: überzogene Bleche Dont: Tôles revêtues Di cui: Lamiere rivestite Waarvan: Beklede plaat	Total Totale Totaal				
7	8	9	10	11	12	

A) Zugänge · Réceptions · Arrivi · Ontvangsten

686	161	3 654	2 652	1 001	102	1966
703	174	4 106	2 849	1 258	104	1967
710	177	4 070	2 958	1 113	105	1968
920	228	5 212	3 716	1 652	156	1969
777	167	5 898	3 294	1 604	189	1970
74	16	424	273	151	15	VII 1970
43	6	296	171	125	7	VIII
65	12	408	256	152	18	IX
49	11	389	257	132	18	X
49	12	318	215	103	15	XI
47	13	281	201	80	16	XII
.	15	301	217	84	15	I 1971
.	16	343	237	106	16	II
.	17	399	270	129	16	III
.	15	351	245	106	16	IV
.	15	351	239	122	15	V

B) Lieferungen · Livraisons · Consegne · Leveringen

637	158	3 511	3 511	—	103	1966
646	170	3 798	3 798	—	102	1967
700	178	4 065	4 065	—	106	1968
847	206	4 928	4 928	—	149	1969
716	177	4 401	4 401	—	160	1970
57	15	348	348	—	13	VII 1970
19	7	201	201	—	5	VIII
63	17	381	381	—	14	IX
59	16	379	379	—	15	X
59	16	355	355	—	12	XI
54	16	332	332	—	13	XII
.	14	325	325	—	13	I 1971
.	15	370	370	—	13	II
.	17	424	424	—	17	III
.	16	370	370	—	14	IV
.	15	368	368	—	14	V

(a) Die Zugänge von anderen Händlern bzw. die Lieferungen an andere Händler des Inlandes sind nicht einbegriffen
(b) Einschl. Bleche von weniger als 3 mm.

(a) De ontvangsten van andere handelaren, resp. de leveringen aan andere handelaren in het binnenland dienen niet te worden inbegrepen
(b) Met inbegrip van platen minder dan 3 mm.

Réceptions nettes et livraisons nettes de produits sidérurgiques des négociants (a), par produits
 Arrivi netti e consegne nette di prodotti siderurgici dei commercianti (a), per prodotti

1000 t

ITALIA

Zeit Période Periodo Tijdvak	Massenstähle · Aciers ordinaires					
	Halbzeug Demi-produits Semiprodoti Halfabrikkat	Schwere Profile Profilés lourds Profilati pesanti Zwaar profielstaal	Walzdraht Fil machine Vergella in matasse Walsdraad, gehaspeld	Stabstahl Aciers marchands Laminati mercantili Staaftaal en licht profielstaal	Flacherzeugnisse · Produits plats	
					Insgesamt Total Totale Totaal	Darunter: Bleche: > 3 mm Dont: Tôles > 3 mm Di cui: Lamiere > 3 mm Waarvan: Plaat > 3 mm
1	2	3	4	5	6	
A) Zugänge · Réceptions · Arrivi · Ontvangsten						
1966	5	298	1	860	795	397
1967	4	286	15	383	1 584	445
1968	5	363	8	1 064	1 414	492
1969	3	356	5	913	1 996	583
1970	3	415	3	801	1 388	623
1970 I	0	29	0	63	130	58
II	0	29	0	63	130	58
III	0	29	0	63	130	58
IV	0	35	0	66	121	52
V	0	35	0	66	121	52
VI	0	35	0	66	121	52
VII	0	36	0	72	104	43
VIII	0	36	0	72	104	43
IX	0	36	0	72	104	43
X	0	38	0	66	108	43
XI	0	38	0	66	108	43
XII	0	38	0	66	108	43
B) Lieferungen · Livraisons · Consegne · Leveringen						
1966	6	291	1	380	778	379
1967	4	280	16	834	1 574	465
1968	6	367	7	1 122	1 413	520
1969	3	356	4	905	1 920	563
1970	3	398	5	790	1 384	583
1970 I	0	33	0	63	104	49
II	0	33	0	63	104	49
III	0	33	0	63	104	49
IV	0	33	0	62	100	44
V	0	33	0	62	100	44
VI	0	33	0	62	100	44
VII	0	38	0	77	137	53
VIII	0	38	0	77	137	53
IX	0	38	0	77	137	53
X	0	28	1	62	121	49
XI	0	28	1	62	121	49
XII	0	28	1	62	121	49

(a) Non compris les réceptions en provenance d'un autre négociant, ni pour les livraisons, celles à destination d'un autre négociant du pays
 (b) Par suite de changement et d'élargissement du recensement les données à partir de 1967 ne sont plus comparables à celles des années précédentes

(a) Esclusi gli arrivi in provenienza da un altro commerciante del paese e, per le consegne, quelle destinate ad un altro commerciante del paese
 (b) A causa della maggiore ampiezza della rilevazione a partire dal 1967 i dati non sono più comparabili con quelli degli anni precedenti

Netto-Zugänge und -Lieferungen der Händler an Eisen- und Stahlerzeugnissen (a)

Netto-ontvangst en -leveringen van ijzer- en staalprodukten van de handelaren (a) per produkt

110

ITALIA

1000 t

Acciaio comune · Gewone staalsoorten		Insgesamt nach Herkunft bzw. Bestimmung Total par provenance ou destination Totale per provenienza risp. destinazione Totaal naar herkomst resp. naar bestemming			Edelstähle Aciers fins et spéciaux Acciai fini e speciali Speciaalstaal	Zeit Période Periodo Tijdvak
Prodotti piatti · Platte produkten		Insgesamt	Darunter: Aus bzw. in das Inland Dont: du/vers le pays Di cui: Dal risp. nel paese Waarvan: uit/aan het binnenland	Darunter: And. Länder der Gemeinschaft Dont: autres pays CEEA Di cui: Altri paesi della Comunità Waarvan: and. landen van de Gemeenschap		
Darunter: Bleche < 3 mm Dont: Tôles < 3 mm Di cui: Lamiere < 3 mm Waarvan: Plaat < 3 mm	Darunter: überzogene Bleche Dont: Tôles revêtues Di cui: Lamiere rivestite Waarvan: Beklede plaat	Total Totale Totaal				
7	8	9	10	11	12	

A) Zugänge · Réceptions · Arrivi · Ontvangsten

335	50	1 482	1 423	39	.	1966
879	229	2 749	2 097	507	.	1967
711	189	2 853	2 378	347	.	1968
1 174	220	3 273	2 116	718	.	1969
566	179	2 610	1 616	507	.	1970
56	14	222	131	42	.	I 1970
56	14	222	131	42	.	II
56	14	222	131	42	.	III
52	14	222	146	40	.	IV
52	14	222	146	40	.	V
52	14	222	146	40	.	VI
47	13	213	129	43	.	VII
47	13	213	129	43	.	VIII
47	13	213	129	43	.	IX
47	13	213	133	43	.	X
47	13	213	133	43	.	XI
47	13	213	133	43	.	XII

B) Lieferungen · Livraisons · Consegne · Leveringen

340	47	1 456	1 456	—	.	1966
863	227	2 708	2 708	—	.	1967
713	196	2 915	2 915	—	.	1968
1 144	195	3 188	3 188	—	.	1969
597	183	2 579	2 579	—	.	1970
41	12	200	200	—	.	I 1970
41	12	200	200	—	.	II
41	12	200	200	—	.	III
41	14	195	195	—	.	IV
41	14	195	195	—	.	V
41	14	195	195	—	.	VI
65	17	252	252	—	.	VII
65	17	252	252	—	.	VIII
65	17	252	252	—	.	IX
52	19	212	212	—	.	X
52	19	212	212	—	.	XI
52	19	212	212	—	.	XII

(a) Die Zugänge von anderen Händlern bzw. die Lieferungen an andere Händler des Inlandes sind nicht einbegriffen
(b) Infolge Änderung und Erweiterung der Erhebung sind die Angaben ab 1967 mit denen der vorhergehenden Jahre nicht mehr vergleichbar

(a) De ontvangsten van andere handelaren, resp. de leveringen aan andere handelaren in het binnenland dienen niet te worden inbegrepen
(b) Als gevolg van veranderingen en uitbreiding van de enquête zijn de cijfers vanaf 1967 niet meer vergelijkbaar met die van voorafgaande jaren

Réceptions nettes et livraisons nettes de produits sidérurgiques des négociants (a), par produits
 Arrivi netti e consegna nette di prodotti siderurgici dei commercianti (a), per prodotto

1000 t

NEDERLAND (b)

Zeit Période Periodo Tijdvak	Massenstähle · Aciers ordinaires					
	Halbzeug Demi-produits Semiprodotto Halffabrikaat	Schwere Profile Profilés lourds Profilati pesanti Zwaar profielstaal	Walzdraht Fil machine Vergella in matasse Walsdraad, gehaspeld	Stabstahl Aciers marchands Laminati mercantili Staaftaal en licht profielstaal	Flacherzeugnisse · Produits plats	
					Insgesamt Total Totale Totaal	Darunter: Bleche: > 3 mm Dont: Tôles > 3 mm Di cui: Lamiere > 3 mm Waarvan: Plaat > 3 mm
1	2	3	4	5	6	
A) Zugänge · Réceptions · Arrivi · Ontvangsten						
1966	—	150	—	528	122	66
1967	—	139	—	553	116	64
1968	—	178	—	564	115	66
1969	—	185	—	564	155	91
1970	—	228	—	623	118	65
1970 VII	—	20	—	46	10	5
VIII	—	15	—	39	7	3
IX	—	15	—	39	6	2
X	—	14	—	37	6	4
XI	—	12	—	24	3	1
XII	—	15	—	48	9	5
1971 I	—	8	—	30	7	3
II	—	14	—	45	11	6
III	—	14	—	49	10	6
B) Lieferungen · Livraisons · Consegne · Leveringen						
1966	—	149	—	534	123	68
1967	—	137	—	534	113	63
1968	—	172	—	550	121	71
1969	—	206	—	634	145	83
1970	—	191	—	582	125	70
1970 VII	—	15	—	41	9	5
VIII	—	14	—	46	9	5
IX	—	18	—	60	11	6
X	—	16	—	55	11	7
XI	—	15	—	49	11	6
XII	—	13	—	45	10	6
1971 I	—	12	—	36	10	5
II	—	14	—	45	10	6
III	—	16	—	48	11	6

(a) Non compris les réceptions en provenance d'un autre négociant, ni pour les livraisons, celles à destination d'un autre négociant du pays
 (b) Partiellement estimé

(a) Esclusi gli arrivi in provenienza da un altro commerciante del paese e, per i consegne, quelle destinate ad un altro commerciante del paese
 (b) Stima parziale

Netto-Zugänge und -Lieferungen der Händler an Eisen- und Stahlerzeugnissen (a)

Netto-ontvangsten en -leveringen van ijzer- en staalprodukten van de handelaren (a), per produkt

111

NEDERLAND (b)

1000

Acciaio comune · Gewone staalsoorten		Insgesamt nach Herkunft bzw. Bestimmung Total par provenance ou destination Totale per provenienza risp. destinazione Totaal naar herkomst resp. naar bestemming			Edelstähle Aciers fins et spéciaux Acciai fini e speciali Specialstaal	Zeit Période Periodo Tijdvak	
Prodotti piatti · Platte produkten		Insgesamt Total Totale Totaal	Darunter: Aus bzw. in das Inland Dont: du/vers le pays Di cui: Dal risp. nel paese Waarvan: uit/aan het binnenland	Darunter: And. Länder der Gemeinschaft Dont: autres pays CECA Di cui: Altri paesi della Comunità Waarvan: and. landen van de Gemeenschap			
Darunter: Bleche < 3 mm Dont: Tôles < 3 mm Di cui: Lamiere < 3 mm Waarvan: Plaat < 3 mm	Darunter: überzogene Bleche Dont: Tôles revêtues Di cui: Lamiere rivestite Waarvan: Beklede plaat	7	8	9	10	11	12

A) Zugänge · Réceptions · Arrivi · Ontvangsten

33	13	800	150	640	.	1966
31	12	808	177	615	.	1967
28	12	857	216	630	.	1968
35	17	904	216	681	.	1969
32	12	969	262	692	.	1970
1	1	77	27	49	.	VII 1970
0	0	60	23	37	.	VIII
3	1	60	20	39	.	IX
1	1	59	17	39	.	X
0	1	39	6	32	.	XI
2	1	71	18	53	.	XII
2	1	45	12	30	.	I 1971
3	1	70	16	50	.	II
2	1	73	18	51	.	III

B) Lieferungen · Livraisons · Consegne · Leveringen

33	12	806	806	—	.	1966
32	12	784	784	—	.	1967
28	12	843	843	—	.	1968
36	15	985	985	—	.	1969
31	13	898	898	—	.	1970
2	1	64	64	—	.	VII 1970
2	1	69	69	—	.	VIII
3	1	89	89	—	.	IX
3	1	82	82	—	.	X
3	1	75	75	—	.	XI
2	1	68	68	—	.	XII
2	1	58	58	—	.	I 1971
2	1	69	69	—	.	II
3	1	75	75	—	.	III

(a) Die Zugänge von anderen Händlern bzw. die Lieferungen an andere Händler des Inlandes sind nicht einbegriffen
(b) Teilweise geschätzt

(a) De ontvangsten van andere handelaren, resp. de leveringen aan andere handelaren in het binnenland dienen niet te worden inbegrepen
(b) Gedeeltelijk gesaamd

Réceptions nettes et livraisons nettes de produits sidérurgiques des négociants (a), par produits
 Arrivi netti e consegna nette di prodotti siderurgici dei commercianti (a), per prodotti

1000 t

BELGIQUE / BELGIË

Zeit Période Periodo Tijdvak	Massenstähle · Aciers ordinaires					
	Halbzeug Demi-produits Semiprodoti Halfabrikaat	Schwere Profile Profilés lourds Profilati pesanti Zwaar profielstaal	Walzdraht Fil machine Vergella in matasse Walsdraad, gehaspeld	Stabstahl Aciers marchands Laminati mercantili Staaftaal en licht profielstaal	Flacherzeugnisse · Produits plats	
					Insgesamt Total Totale Totaal	Darunter: Bleche: > 3 mm Dont: Tôles > 3 mm Di cui: Lamiere > 3 mm Waarvan: Plaat > 3 mm
1	2	3	4	5	6	
A) Zugänge · Réceptions · Arrivi · Ontvangsten						
1966	7	126	20	487	248	117
1967	10	137	23	538	284	132
1968	17	157	34	517	309	135
1969	17	214	23	648	427	188
1970						
1969 VII	1	20	2	54	44	18
VIII	1	20	2	54	44	18
IX	1	20	2	54	44	18
X	1	19	2	55	37	16
XI	1	19	2	55	37	16
XII	1	19	2	55	37	16
1970 I	1	14	2	54	33	12
II	1	14	2	54	33	12
III	1	14	2	54	33	12
B) Lieferungen · Livraisons · Consegne · Leveringen						
1966	7	127	20	487	249	116
1967	10	134	23	532	280	132
1968	16	137	34	501	291	131
1969	18	202	22	647	425	187
1970						
1969 VII	1	19	2	55	40	17
VIII	1	19	2	55	40	17
IX	1	19	2	55	40	17
X	1	18	2	54	38	16
XI	1	18	2	54	38	16
XII	1	18	2	54	38	16
1970 I	1	18	1	47	34	15
II	1	18	1	47	34	15
III	1	18	1	47	34	15

(a) Non compris les réceptions en provenance d'un autre négociant, ni pour les livraisons, celles à destination d'un autre négociant du pays

(a) Esclusi gli arrivi in provenienza da un altro commerciante del paese e, per le consegne, quelle destinate ad un altro commerciante del paese

Netto-Zugänge und -Lieferungen der Händler an Eisen- und Stahlerzeugnissen (a)

Netto-ontvangst en -leveringen van ijzer- en staalprodukten van de handelaren (a) per produkt

112

BELGIQUE / BELGIË

1000 t

Acciaio comune · Gewone staalsoorten		Insgesamt nach Herkunft bzw. Bestimmung Total par provenance ou destination Totale per provenienza risp. destinazione Totaal naar herkomst resp. naar bestemming			Edelstähle Aciers fins et spéciaux Acciai fini e speciali Speciaalstaal	Zeit Période Periodo Tijdvak
Prodotti piatti · Platte produkten		Insgesamt	Darunter: Aus bzw. in das Inland Dont: du/vers le pays Di cui: Dal risp. nel paese Waarvan: uit/aan het binnenland	Darunter: And. Länder der Gemeinschaft Dont: autres pays CECA Di cui: Altri paesi della Comunità Waarvan: and. landen van de Gemeenschap		
Darunter: Bleche < 3 mm Dont: Tôles < 3 mm Di cui: Lamiere < 3 mm Waarvan: Plaat < 3 mm	Darunter: überzogene Bleche Dont: Tôles revêtues Di cui: Lamiere rivestite Waarvan: Beklede plaat	Total Totale Totaal				
7	8	9	10	11	12	

A) Zugänge · Réceptions · Arrivi · Ontvangsten

105	16	888	755	132	14	1966
121	16	992	814	176	15	1967
143	18	1 033	869	164	16	1968
207	23	1 329	1 164	152	27	1969
						1970
24	2	121	103	18	2	VII 1969
24	2	121	103	18	2	VIII
24	2	121	103	18	2	IX
18	2	114	103	11	2	X
18	2	114	103	11	2	XI
18	2	114	103	11	2	XII
19	2	104	96	8	1	I 1970
19	2	104	96	8	1	II
19	2	104	96	8	1	III

B) Lieferungen · Livraisons · Consegne · Leveringen

107	16	890	863	19	14	1966
129	16	979	946	28	15	1967
132	18	979	891	85	15	1968
204	25	1 314	1 185	125	19	1969
						1970
20	2	117	105	11	2	VII 1969
20	2	117	105	11	2	VIII
20	2	117	105	11	2	IX
19	3	113	105	7	0	X
19	3	113	105	7	0	XI
19	3	113	105	7	0	XII
17	2	101	93	7	1	I 1970
17	2	101	93	7	1	II
17	2	101	93	7	1	III

(a) Die Zugänge von anderen Händlern bzw. die Lieferungen an andere Händler des Inlandes sind nicht einbegriffen

(a) De ontvangsten van andere handelaren, resp. de leveringen aan andere handelaren in het binnenland dienen niet te worden inbegrepen

Teil II : **Schrott**

II^e Partie : **Ferrailles**

II^a Parte : **Rottame**

II^e Deel : **Schroot**

Livraisons totales des négociants en ferraille de l'ensemble de la Communauté (ferraille de fonte et d'acier) (a)

Consegna totale dei commercianti in rottame dell'insieme della Comunità (a) (rottame di ghisa e di acciaio)

Gesamtlieferungen der Schrotthändler der Gemeinschaft (a) (Gußbruch und Stahlschrott)

Totale leveringen door de schroothandelaren van de Gemeenschap (a) (gegoten schroot en staalschroot)

1000 t

Zeit Période Periodo Tijdsvak	An Inlands- verbruicher Aux consom- mateurs du pays Ai consumatori del paese Aan binnenlandse verbruikers	In andere Länder der Gemeinschaft A d'autres pays de la Communauté Ad altri paesi della Comunità Aan andere landen van de Gemeenschap			In dritte Länder Aux pays tiers A paesi terzi Naar derde landen	Insgesamt Total Totale Totaal	Davon Abwrackschrott Dont ferrailles navales Di cui rottami navali Waarvan scheepssloop- schroot
		Andere Händler A d'autres négociants Ad altri commercianti Andere handelaren	An Verbruicher Aux consom- mateurs Ai consumatori Aan verbruikers	Insgesamt Total Totale Totaal			
	1	2	3	4	5	6	7
1964	12 626	833	2 198	3 031	121	15 777	582
1965	12 454	1 009	3 629	4 638	11	17 012	358
1966	12 579	793	3 805	4 599	20	17 178	205
1967	12 719	1 347	3 921	5 268	31	18 018	272
1968	13 457	1 423	3 761	5 184	16	18 657	283
1969	14 995	1 184	3 833	5 017	78	20 090	
1967 VII	998	98	323	421	8	1 426	
VIII	913	91	317	408	2	1 323	
IX	1 104	116	344	460	1	1 565	
X	1 130	109	359	468	0	1 597	
XI	1 037	108	321	429	0	1 467	
XII	1 084	115	321	436	—	1 520	
1968 I	1 059	114	278	392	—	1 451	
II	1 116	133	364	497	1	1 614	
III	1 157	138	383	520	0	1 677	
IV	1 161	128	339	467	1	1 629	
V	1 106	124	273	397	2	1 506	
VI	1 084	119	266	384	2	1 470	
VII	1 091	122	341	463	1	1 558	
VIII	973	96	261	357	0	1 330	
IX	1 112	120	317	437	0	1 549	
X	1 197	126	338	464	1	1 662	
XI	1 139	107	302	409	2	1 551	
XII	1 262	95	300	315	4	1 661	
1969 I	1 215	112	286	397	6	1 619	
II	1 159	114	274	388	9	1 555	
III	1 368	113	324	436	10	1 814	
IV	1 293	55	402	457	6	1 756	
V	1 283	111	359	469	6	1 759	
VI	1 254	109	382	490	12	1 756	
VII	1 205	103	404	507	3	1 715	
VIII	1 088	94	325	419	6	1 513	
IX	1 293	100	296	396	4	1 694	
X	1 387	103	309	413	5	1 805	
XI	1 266	90	253	343	5	1 614	
XII	1 184	80	219	299	6	1 489	
1970 I	1 181	77	286	363	8	1 552	
II	1 332	138	491	637	7	1 976	
III	1 502	146	426	572	5	2 079	
IV	1 528	149	419	568	5	2 101	
V	1 457	129	318	447	0	1 904	
VI							
VII							
VIII							
IX							

(a) Pour la France y compris ferraille de fonte à partir de 1962
Per la Francia compreso rottame di ghisa del 1962

(a) Für Frankreich einschl. Gußbruch ab 1962
Voor Frankrijk gegoten schroot inbegrepen vanaf 1962

Zeit Période Periodo Tijdvak	Deutschland (BR) (c)	France (d)	Italia	Nederland	Belgique België	EGKS CECA
A) Lieferungen insgesamt · Livraisons totales						
A) Consegna totali · Totale leveringen						
1967	8 987	3 945	1 173	745	599	15 449
1968	9 508	3 811	1 205	647	693	15 864
1969	10 055	4 300	1 237	912	945	17 449
1970	10 826		1 436	911	1 140	
1970 I	768	341	104	78	77	1 368
II	978	428	120	99	94	1 719
III	1 072	517	120	94	118	1 920
IV	1 013	494	105	106	121	1 839
V	937	422	113	93	120	1 684
VI	907		129	106	115	
VII	992		133	64	83	
VIII	897		93	70	84	
IX	843		135	68	95	
X	823		134	46	91	
XI	788		126	40	62	
XII	808		124	47	80	
1971 I	733		110		90	
II	828		112		92	
III	909		114		99	
IV	891		96		102	
V	824		94			
VI	781		108			
B) Darunter an inländische Verbraucher · Dont aux consommateurs du même pays						
B) Di cui: ai consumatori del paese · Waarvan: Aan binnenlandse verbruikers						
1967	6 993	2 293	1 173	534	584	11 577
1968	7 727	2 132	1 205	438	692	12 194
1969	8 365	2 559	1 237	637	944	13 742
1970	8 581		1 436	581	1 125	
1970 I	659	191	104	53	74	1 081
II	730	220	120	58	93	1 221
III	761	323	120	70	116	1 390
IV	828	300	105	67	120	1 420
V	808	277	113	56	118	1 372
VI	746		129	64	113	
VII	790		133	42	82	
VIII	743		93	42	84	
IX	663		135	49	93	
X	631		134	29	90	
XI	613		126	23	62	
XII	609		124	28	80	
1971 I	605		110		90	
II	628		112		92	
III	683		114		99	
IV	723		96		102	
V	662		94			
VI	634		108			

(a) Livraisons aux consommateurs du pays et des autres pays de la Communauté ainsi qu'aux pays tiers

N.B.: Cependant pour l'Allemagne Rf les livraisons totales comprennent aussi les livraisons aux négociants des autres pays de la Communauté

Consegna ai consumatori del paese e degli altri paesi della Comunità come pure ai paesi terzi

N.B.: Per la Germania Rf le consegne totali comprendono anche le consegne ai commercianti degli altri paesi della Comunità

(b) Y compris les ferrailles de fonte alliées (Pour l'Allemagne (R.F.) non compris les ferrailles de fonte alliées)
Incluso rottame di ghisa legata (per la Germania Rf non compreso rottame di ghisa legata)

(c) A partir du 1^{er} juillet 1959 y compris la Sarre
Dal 1^o luglio 1959 inclusa la Sarre

(d) Jusqu'au 30 juin 1959 y compris la Sarre
Fino al 30 giugno 1959 inclusa la Sarre

(a) Lieferungen an Verbraucher des Inlandes und der übrigen Länder der Gemeinschaft sowie in dritten Ländern

N.B.: Für Deutschland (BR) umfassen die Gesamtlieferungen auch die Lieferungen an Händler in den übrigen Gemeinschaftsländern

Leveringen aan binnenlandse verbruikers, evenals leveringen aan verbruikers in de andere landen van de Gemeenschap en aan verbruikers in derde landen

N.B.: Voor Duitsland (BR) omvatten de totale leveringen ook de leveringen aan handelaren in de overige landen van de Gemeenschap

(b) Einschließlich legierter Gußbruch (Bei Deutschland (BR) ist der legierte Gußbruch nicht einbegriffen)
Met inbegrip van gelegeerd gegoten schroot (Voor Duitsland (BR) gelegeerd gegoten schroot niet inbegrepen)

(c) Ab 1. Juli 1959 einschließlich Saarland
Vanaf 1 juli 1959 inclusief Saarland

(d) Bis 30. Juni 1959 einschließlich Saarland
Tot en met 30 juni 1959 inclusief Saarland

Commerce extérieur et échanges intérieurs de ferraille (a) pour l'ensemble de la Communauté, par catégories

Commercio estero, e scambi all'interno, di rottame (a), per l'insieme della Comunità e per categorie

Außenhandel und Binnenaustausch an Schrott (a) nach Sorten für die Gemeinschaft insgesamt

Buitenlandse handel van — en ruilverkeer binnen — de Gemeenschap in schroot (a) per soort

Zeit Période Periodo Tijdvak	Nicht sortiert oder klassiert Ni triés ni classés	Sortiert oder klassiert Triés ou classés Cernite o classificate Gesorteerd of geklasseerd			Insgesamt Total Totale Totaal	Nicht sortiert oder klassiert Ni triés ni classés	Sortiert oder klassiert Triés ou classés Cernite o classificate Gesorteerd of geklasseerd			Insgesamt Total Totale Totaal						
		Aus Gußeisen De fonte Di ghisa Van gietijzer	Aus verzinnem Stahl De fer étamé Di ferro stagnato Van vertind plaatijzer	Sonstiger Autres Autres Overige			Aus Gußeisen De fonte Di ghisa Van gietijzer	Aus verzinnem Stahl De fer étamé Di ferro stagnato Van vertind plaatijzer	Sonstiger Autres Autres Overige							
											Einfuhr aus dritten Ländern Importations des pays tiers Importazioni dai paesi terzi Invoer uit derde landen			Ausfuhr nach dritten Ländern Exportations vers les pays tiers Esportazioni verso i paesi terzi Uitvoer naar derde landen		
											Bezüge aus Ländern der EGKS Réceptions des pays de la CECA Arrivi dai paesi della CECA Aanvoer uit landen van de EGKS			Lieferungen nach Ländern der EGKS Livraisons aux pays de la CECA Consegne ai paesi della CECA Leveringen aan landen van de EGKS		
1965	183	29	55	1 205	1 473	2	3	0	13	18						
1966	93	29	70	611	804	2	1	0	16	19						
1967	140	81	74	876	1 170	1	2	0	22	25						
1968	173	228	72	1 636	2 109	8	1	1	27	37						
1969	282	239	76	1 597	2 195	4	3	0	80	87						
1970	260	135	81	1 469	1 945	3	3	0	61	66						
1970 I	30	9	5	161	205	0	0	—	9	10						
II	21	11	3	108	143	0	0	—	8	8						
III	24	18	6	116	164	0	0	—	6	6						
IV	32	19	7	113	171	0	0	0	4	5						
V	19	12	7	113	152	0	0	—	1	2						
VI	28	12	9	127	176	0	0	0	4	4						
VII	20	10	8	98	135	0	0	0	3	4						
VIII	13	3	7	82	105	0	0	0	3	4						
IX	21	25	7	190	243	0	0	—	8	9						
X	15	3	10	114	142	0	0	—	3	3						
XI	16	7	6	127	156	0	0	0	5	5						
XII	22	5	7	120	154	0	0	—	4	5						
1965	222	266	8	4 448	4 945	132	281	24	4 507	4 945						
1966	200	237	12	4 367	4 815	177	240	29	4 474	4 920						
1967	356	358	14	4 999	5 728	200	377	38	5 064	5 678						
1968	299	329	17	4 783	5 428	210	316	38	4 898	5 462						
1969	322	417	18	4 748	5 505	146	388	40	4 792	5 366						
1970	595	386	22	5 149	6 152	156	420	30	5 743	6 349						
1970 I	29	28	1	330	388	9	29	3	341	382						
II	36	26	1	388	451	13	29	3	482	527						
III	61	34	2	449	546	15	39	5	587	646						
IV	61	37	3	471	571	14	40	5	541	600						
V	55	34	1	415	505	11	33	3	425	472						
VI	66	33	2	517	618	13	40	3	439	499						
VII	70	32	1	422	525	17	41	2	470	526						
VIII	43	26	1	357	427	13	24	3	406	446						
IX	56	41	1	515	614	16	43	3	480	541						
X	41	27	2	445	515	10	31	2	522	566						
XI	43	35	1	410	490	9	36	2	428	475						
XII	39	32	7	428	505	16	33	2	496	547						

(a) Ferraille de fonte et d'acier, non compris les vieux rails
Rottame di ghisa e acciaio non comprese le rotaie usate

(a) Eisen- und Stahlschrott, ohne alte Schienen
Staalschroot en gegoten schroot, gebruikte rails niet inbegrepen

Importations et exportations de ferraille (a) par pays ou zones géographiques

Ein- und Ausfuhr von Schrott (a) nach Ländern oder Ländergruppen

Importazioni ed esportazioni di rottame (a) per paesi o zone geografiche

In- en uitvoer van schroot (a) per land resp. landen-groep

116

(EGKS/CECA · DEUTSCHLAND (BR))

1000 t

Länder Pays Paesi Landen	Einfuhr Importations Importazioni Invoer (b)				Ausfuhr Exportations Esportazioni Uitvoer (c)			
	1969	1970	1970		1969	1970	1970	
			I-III	I-III			I-III	I-III
EGKS/CECA								
EGKS CECA	Deutschland (BR)	1 836	2 153			812	1 070	
	France	2 279	2 472			277	245	
	Italia	26	13			3 444	4 015	
	Niederland	691	804			297	272	
	UEBL · BLEU EGKS · CECA	673	710			535	747	
	5 505	6 152			5 366	6 349		
Europa	Insgesamt · Total	948	985			73	65	
	Großbritannien · Royaume-Uni	360	344			5	0	
	Schweden · Suède	5	11			11	18	
	West-europa Finn. - Norw. - Dän. / Finl. - Norv. - Dan.	55	48			4	7	
	Schweiz · Suisse	27	27			5	11	
	Österreich · Autriche	7	5			9	5	
	Europe de	0	1			37	22	
	l'Ouest Jugoslawien · Yougoslavie	24	28			0	0	
	Sonstige · Autres	23	29			1	1	
	Zusammen · Total dar. EFTA · dont AELE	501	493			72	65	
Osteuropa · Europe Orientale	456	439			34	41		
	447	492			1	0		
Amerika	Insgesamt · Total	1 069	753			0	0	
	Nordamerika · Amérique du Nord darunter USA · dont USA	1 053	707			0	0	
	Mittelamerika · Amérique Centrale	916	610			0	0	
	Südamerika · Amérique du Sud	16	28			0	0	
Afrika	Insgesamt · Total	83	97			0	1	
Afrique	darunter Nordafrika · dont Afrique du Nord	43	44			0	0	
Asien · Asie		29	38			13	0	
Ozeanien · Océanie		1	0			—	—	
Übrige · Divers		65	70			0	0	
Dritte Länder zusammen · Total pays tiers		2 195	1 945			87	66	
Insgesamt · Total général		7 700	8 096			5 453	6 416	

Deutschland (BR)

EGKS CECA	France	73	101			36	42	
	Italia	12	8			1 596	1 814	
	Niederland	500	641			30	42	
	UEBL · BLEU	213	277			120	295	
	EGKS · CECA	798	1 027			1 782	2 192	
Europa	Insgesamt · Total	235	277			35	16	
	Großbritannien · Royaume-Uni	114	115			5	0	
	Schweden · Suède	3	4			10	1	
	West-europa Finn. - Norw. - Dän. / Finl. - Norv. - Dan.	39	44			4	4	
	Schweiz · Suisse	7	7			4	7	
	Österreich · Autriche	5	2			8	5	
	Europe de	0	0			3	—	
	l'Ouest Jugoslawien · Yougoslavie	1	1			0	—	
	Sonstige · Autres	1	2			0	0	
	Zusammen · Total dar. EFTA · dont AELE	170	176			34	56	
Osteuropa · Europe Orientale	168	173			31	16		
	65	101			1	0		
Amerika	Insgesamt · Total	108	47			0	—	
	Nordamerika · Amérique du Nord darunter USA · dont USA	107	39			0	—	
	Mittelamerika · Amérique Centrale	88	38			0	—	
	Südamerika · Amérique du Sud	1	8			—	—	
Afrika	Insgesamt · Total	0	7			—	—	
Afrique	darunter Nordafrika · dont Afrique du Nord	0	5			—	—	
Asien · Asie		2	1			13	—	
Ozeanien · Océanie		1	0			—	—	
Übrige · Divers		64	69			—	—	
Dritte Länder zusammen · Total pays tiers		410	401			49	16	
Insgesamt · Total général		1 208	1 428			1 830	2 209	

- (a) Ferraille de fonte et d'acier, non compris les vieux rails
Rottame di ghisa e acciaio non comprese le rotaie usate
- (b) Importations des pays tiers et réceptions des pays de la Communauté
Importazioni dai paesi terzi e arrivi dai paesi della Comunità
- (c) Exportations vers les pays tiers et livraisons aux autres pays de la Communauté
Esportazioni verso i paesi terzi e consegne agli altri paesi della Comunità

- (a) Eisen- und Stahlschrott, ohne alte Schienen
Staalschroot en gegoten schroot, gebruikte rails niet inbegrepen
- (b) Einfuhr aus dritten Ländern und Bezüge aus anderen Ländern der Gemeinschaft
Invoer uit derde landen en aanvoer uit andere landen der Gemeenschap
- (c) Ausfuhr nach dritten Ländern und Lieferungen in andere Länder der Gemeinschaft
Uitvoer naar derdelanden en leveringen aan andere landen der Gemeenschap

1000 t

(FRANCE · ITALIA)

	Länder Pays Paesi Landen	Einfuhr Importations Importazioni Invoer (b)				Ausfuhr Exportations Esportazioni Uitvoer (c)			
		1969	1970	1970	1971	1969	1970	1970	1971
				I-III	I-III			I-III	I-III
FRANCE									
EGKS CECA	Deutschland (BR)	40	44			86	114		
	Italia	13	3			1 832	2 170		
	Niederland	31	12			7	6		
	UEBL · BLEU	204	194			271	323		
	EGKS · CECA	286	253			2 197	2 614		
	Insgesamt · Total	118	94			32	22		
Europa	Großbritannien · Royaume-Uni	102	89			0	0		
	Schweden · Suède	0	0			0	0		
	West-europa Finn. - Norw. - Dän. / Finl. - Norv. - Dan.	1	—			—	0		
	Schweiz · Suisse	3	4			0	0		
Europe	Österreich · Autriche	1	0			—	0		
	Europe de l'Ouest Spanien · Espagne	0	0			32	22		
	Jugoslawien · Yougoslavie	0	0			—	0		
	Sonstige · Autres	0	1			0	0		
	Zusammen · Total	107	94			32	22		
	dar. EFTA · dont AELE	107	93			0	0		
	Osteuropa · Europe Orientale	11	—			—	0		
	Insgesamt · Total	51	54			0	0		
Amerika	Nordamerika · Amérique du Nord	51	52			0	0		
	darunter USA · dont USA	50	52			0	0		
Amerique	Mittelamerika · Amérique Centrale	0	2			—	—		
	Südamerika · Amérique du Sud	—	—			—	0		
Afrika	Insgesamt · Total	7	14			0	1		
Afrique	darunter Nordafrika · dont Afrique du Nord	6	13			0	0		
Asien · Asie		2	3			0	0		
Ozeanien · Océanie		0	0			—	—		
Übrige · Divers		—	0			—	—		
	Dritte Länder zusammen · Total pays tiers	178	165			32	23		
	Insgesamt · Total général	464	418			2 229	2 637		
ITALIA									
EGKS CECA	Deutschland (BR)	1 635	1 769			9	7		
	France	1 920	2 022			8	3		
	Niederland	17	16			1	2		
	UEBL · BLEU	2	7			0	0		
	EGKS · CECA	3 574	3 813			19	12		
	Insgesamt · Total	557	545			0	1		
Europa	Großbritannien · Royaume-Uni	123	77			0	0		
	Schweden · Suède	0	6			—	0		
	West-europa Finn. - Norw. - Dän. / Finl. - Norv. - Dan.	13	2			0	—		
	Schweiz · Suisse	16	16			—	0		
Europe	Österreich · Autriche	1	2			—	0		
	Europe de l'Ouest Spanien · Espagne	0	1			—	—		
	Jugoslawien · Yougoslavie	22	27			0	0		
	Sonstige · Autres	19	24			0	1		
	Zusammen · Total	194	154			0	1		
	dar. EFTA · dont AELE	154	105			0	0		
	Osteuropa · Europe Orientale	363	391			0	—		
	Insgesamt · Total	901	647			0	—		
Amerika	Nordamerika · Amérique du Nord	887	611			0	—		
	darunter USA · dont USA	770	516			0	—		
Amerique	Mittelamerika · Amérique Centrale	14	18			—	—		
	Südamerika · Amérique du Sud	—	19			0	—		
Afrika	Insgesamt · Total	76	76			—	0		
Afrique	darunter Nordafrika · dont Afrique du Nord	37	27			—	0		
Asien · Asie		24	33			0	0		
Ozeanien · Océanie		—	0			—	—		
Übrige · Divers		1	0			0	0		
	Dritte Länder zusammen · Total pays tiers	1 559	1 302			0	2		
	Insgesamt · Total général	5 133	5 115			19	14		

- (a) Ferraille de fonte et d'acier, non compris les vieux rails
Rottame di ghisa e acciaio non comprese le rotaie usate
- (b) Importations des pays tiers et réceptions des pays de la Communauté
Importazioni dai paesi terzi e arrivi dai paesi della Comunità
- (c) Exportations vers les pays tiers et livraisons aux autres pays de la Communauté
Esportazioni verso i paesi terzi e consegne agli altri paesi della Comunità

- (a) Eisen- und Stahlschrott, ohne alte Schienen
Staalschroot en gegoten schroot, gebruikte rails niet inbegrepen
- (b) Einfuhr aus dritten Ländern und Bezüge aus anderen Ländern der Gemeinschaft
Invoer uit derde landen en aanvoer uit andere landen der Gemeenschap
- (c) Ausfuhr nach dritten Ländern und Lieferungen in andere Länder der Gemeinschaft
Uitvoer naar derde landen en leveringen aan andere landen der Gemeenschap

Importations et exportations de ferraille (a) par pays ou zones géographiques

Importazioni ed esportazioni di rottame (a) per paesi o zone geografiche

Ein- und Ausfuhr von Schrott (a) nach Ländern oder Ländergruppen

In- en uitvoer van schroot (a) per land resp. landen-groep

118

(NEDERLAND · UEBl/BLEU)

1000 t

Länder Pays Paesi Landen	Einfuhr Importations Importazioni Invoer (b)				Ausfuhr Exportations Esportazioni Uitvoer (c)			
	1969	1970	1970	1971	1969	1970	1970	1971
			I-III	I-III			I-III	I-III
NEDERLAND								
EGKS CECA	Deutschland (BR)	33	44			492	647	
	France	11	6			29	12	
	Italia	1	2			16	20	
	UEBl · BLEU	254	231			144	129	
	EGKS · CECA	300	283			681	807	
	Insgesamt · Total	13	13			3	8	
Europa	Großbritannien · Royaume-Uni	7	11			0	0	
	Schweden · Suède	1	0			1	3	
	West-europa Finn. - Norw. - Dän. / Finl. - Norv. - Dan.	1	0			—	0	
	Schweiz · Suisse	0	0			0	4	
	Österreich · Autriche	0	1			0	0	
Europe	Europe de	0	0			2	0	
	Spanien · Espagne	0	0			—	—	
	Jugoslawien · Yougoslavie	0	—			—	—	
	Sonstige · Autres	0	1			0	0	
	l'Ouest	0	13			3	8	
	Zusammen · Total dar. EFTA · dont AELE	10	13			3	8	
	Osteuropa · Europe Orientale	3	13			2	7	
Amerika	Insgesamt · Total	2	1			—	0	
	Nordamerika · Amérique du Nord	1	1			—	0	
	darunter USA · dont USA	1	1			—	0	
Amérique	Mittelamerika · Amérique Centrale	1	1			—	—	
	Südamerika · Amérique du Sud	0	0			—	—	
Afrika	Insgesamt · Total	0	0			—	—	
	Afrique darunter Nordafrika · dont Afrique du Nord	—	0			—	—	
Asien · Asie		1	0			0	0	
Ozeanien · Océanie		0	0			—	—	
Übrige · Divers		0	0			—	—	
Dritte Länder zusammen · Total pays tiers		17	16			3	8	
Insgesamt · Total général		316	298			684	815	

UEBl / BLEU								
EGKS CECA	Deutschland (BR)	127	297			225	302	
	France	275	344			204	188	
	Italia	0	9			0	12	
	Niederland	144	135			259	222	
	EGKS · CECA	547	776			688	724	
	Insgesamt · Total	24	56			2	17	
Europa	Großbritannien · Royaume-Uni	15	52			0	0	
	Schweden · Suède	2	1			0	14	
	West-europa Finn. - Norw. - Dän. / Finl. - Norv. - Dan.	1	2			1	3	
	Schweiz · Suisse	0	0			0	0	
	Österreich · Autriche	0	0			—	—	
Europe	Europe de	0	0			1	0	
	Spanien · Espagne	0	0			—	—	
	Jugoslawien · Yougoslavie	0	—			—	—	
	Sonstige · Autres	1	0			0	—	
	l'Ouest	0	55			2	17	
	Zusammen · Total dar. EFTA · dont AELE	20	55			2	17	
	Osteuropa · Europe Orientale	19	55			1	—	
	Osteuropa · Europe Orientale	4	0			—	0	
Amerika	Insgesamt · Total	7	4			—	0	
	Nordamerika · Amérique du Nord	7	4			—	—	
	darunter USA · dont USA	7	4			—	—	
Amérique	Mittelamerika · Amérique Centrale	1	4			—	0	
	Südamerika · Amérique du Sud	—	0			—	—	
Afrika	Insgesamt · Total	0	0			0	0	
	Afrique darunter Nordafrika · dont Afrique du Nord	0	—			0	0	
Asien · Asie		0	0			0	—	
Ozeanien · Océanie		0	—			—	—	
Übrige · Divers		—	0			—	—	
Dritte Länder zusammen · Total pays tiers		32	61			2	17	
Insgesamt · Total général		578	836			690	741	

- (a) Ferraille de fonte et d'acier, non compris les vieux rails
Rottame di ghisa e acciaio non compreso le rotaie usate
- (b) Importations des pays tiers et réceptions des pays de la Communauté
Importazioni dai paesi terzi e arrivi dai paesi della Comunità
- (c) Exportations vers les pays tiers et livraisons aux autres pays de la Communauté
Esportazioni verso i paesi terzi e consegne agli altri paesi della Comunità

- (a) Eisen- und Stahlschrott, ohne alte Schienen
Staalschroot en gegoten schroot, gebruikte rails niet inbegrepen
- (b) Einfuhr aus dritten Ländern und Bezüge aus anderen Ländern der Gemeinschaft
Invoer uit derde landen en aanvoer uit andere landen der Gemeenschap
- (c) Ausfuhr nach dritten Ländern und Lieferungen in andere Länder der Gemeinschaft
Uitvoer naar derde landen en leveringen aan andere landen der Gemeenschap



Teil III : Eisen- und Manganerzgruben

III^e Partie : Mines de fer et de manganèse

III^a Parte : Miniere di ferro e di manganese

III^e Deel : IJzererts- en mangaanertsmijnen

I

Erzeugung, Lieferungen,
Beschäftigte, Löhne, Leistungen
Produzione, consegne,
impiego, salario, rendimento

Production, Livraisons,
Emploi, Salaires, Rendement
Produktie, Leveringen,
Werknemers, Lonen, Prestaties

1000 t

Zeit Période Periodo Tijdvak	Roherzförderung Extraction brute de minerai Estrazione grezza di minerale Bruto-ijzerertswinning		Erzeugung Production marchande Produzione utilizzabile Produktie						Bestände bei den Gruben Stocks des mines Giacenze delle miniere Voorraden bij de mijnen (d)	
	(a)	(b)	Handelsfähiges Roherz Minerai brut Minerale grezzo In de handel gangbaar ruwerts		Aufbereitetes Erz Minerai traité Minerale trattato Bereid erts (c)		Zusammen Total Totale Totaal		Zusammen Total Totale Totaal	darunter - dont - di cui - waarvan - Roherz Minerai brut Minerale grezzo Ruwerts
			(a)	(b)	(a)	(b)	(a)	(b)		
1967	66 011	19 872	57 176	17 160	6 069	2 465	63 245	19 624	10 458	8 460
1968	71 174	21 595	63 129	19 076	5 593	2 282	68 723	21 358	9 390	7 560
1969	71 031	21 383	62 873	18 901	5 464	2 212	68 336	21 113	7 548	5 866
1970	71 148	21 640	63 550	19 143	5 152	2 067	68 701	21 210	6 824	5 594
1969 I	6 745	2 030	6 021	1 809	495	198	6 517	2 007	9 358	7 549
II	6 162	1 850	5 497	1 647	447	180	5 944	1 827	9 506	7 707
III	6 191	1 860	5 507	1 654	463	188	5 971	1 842	9 424	7 651
IV	6 373	1 923	5 672	1 710	454	185	6 126	1 895	9 521	7 766
V	6 231	1 891	5 572	1 690	463	188	6 036	1 878	9 514	7 778
VI	6 119	1 852	5 425	1 642	435	178	5 859	1 821	9 555	7 850
VII	4 959	1 477	4 363	1 297	402	161	4 765	1 459	8 915	7 209
VIII	4 136	1 226	3 540	1 044	431	172	3 971	1 217	7 950	6 276
IX	6 316	1 907	5 545	1 671	492	200	6 037	1 871	8 173	6 484
X	6 004	1 805	5 235	1 574	495	199	5 729	1 773	7 904	6 185
XI	5 818	1 752	5 159	1 552	439	177	5 598	1 729	7 713	6 015
XII	5 974	1 809	5 333	1 611	447	184	5 780	1 794	7 548	5 866
1970 I	6 579	1 989	5 882	1 774	479	196	6 361	1 969	7 425	5 732
II	6 087	1 847	5 407	1 635	464	187	5 871	1 822	7 491	5 796
III	6 222	1 880	5 561	1 673	468	190	6 030	1 863	7 313	5 665
IV	6 209	1 874	5 571	1 675	450	182	6 021	1 857	7 138	5 536
V	5 872	1 783	5 286	1 602	413	166	5 699	1 768	7 152	5 627
VI	6 391	1 934	5 757	1 742	461	184	6 218	1 925	7 311	5 800
VII	5 046	1 516	4 520	1 360	373	144	4 894	1 504	6 872	5 410
VIII	3 810	1 116	3 258	947	357	140	3 616	1 087	5 759	4 392
IX	6 414	1 927	5 778	1 737	427	169	6 205	1 906	6 018	4 707
X	6 534	1 965	5 854	1 759	429	171	6 283	1 930	6 307	5 050
XI	5 954	1 795	5 285	1 591	419	168	5 703	1 759	6 442	5 193
XII	6 033	1 816	5 387	1 617	410	166	5 797	1 783	6 824	5 594
1971 I	6 128	1 846	5 557	1 671	382	154	5 939	1 825	6 613	5 390
II	5 791	1 746	5 234	1 569	389	156	5 623	1 725	6 699	5 492
III	6 652	2 002	5 946	1 784	456	184	6 402	1 968	7 110	5 855
IV	6 102	1 839	5 442	1 635	415	167	5 857	1 801	7 390	6 122
V	5 359	1 612	4 728	1 421	398	159	5 126	1 579	7 582	6 301
VI	6 209	1 875	5 528	1 669	452	181	5 980	1 850	8 478	7 145
VII	4 188	1 247	3 642	1 084	359	141	4 001	1 225	7 704	6 391

(a) Quantités - Quantità

(b) Fer contenu - Ferro contenuto

(c) Minerais traités, enrichis, calibrés, grillés, frittés, agglomérés, etc.
Minerali trattati, arricchiti, calibrati, grigliati, arrostiti, agglomerati(d) A la fin de la période
Alla fine del periodo

(a) Stoff-t - Hoeveelheid

(b) Fe-Inhalt - Fe-gehalte

(c) Einschließlich Rösterz sowie Eisenerzsinter der Gruben
Met inbegrip van gerooste en gesinterde ertsen van de mijnen(d) Am Ende des Zeitraums
Op het einde van het tijdvak

Zeit Période Periodo Tijdvak	In die Gemeinschaft Dans la Communauté Nella Comunità Binnen de Gemeenschap			Nach dritten Ländern Dans les pays tiers Nei paesi terzi Naar derde landen			Insgesamt Total général Totale generale Totaal geneeraal
	Rohertz Minerai brut Minerale grezzo Ruwerts	Aufbereitetes Erz Minerai traité et grillé Minerale trattato e grigliato Bereid erts (a)	Zusammen Total Totale Totaal	Rohertz Minerai brut Minerale grezzo Ruwerts	Aufbereitetes Erz Minerai traité et grillé Minerale trattato e grigliato Bereid erts (a)	Zusammen Total Totale Totaal	
1967	59 000	5 762	64 762	90	265	355	65 117
1968	62 951	5 979	68 930	81	5	86	69 016
1969	63 780	6 055	69 835	31	5	36	69 871
1970	63 329	5 656	68 984	4	3	8	68 992
1969 I	5 877	552	6 429	10	1	10	6 440
II	5 314	496	5 810	7	1	8	5 818
III	5 496	535	6 031	1	1	1	6 033
IV	5 507	513	6 020	10	1	11	6 031
V	5 418	515	5 933	2	0	2	5 935
VI	5 312	502	5 814	1	0	1	5 816
VII	4 928	442	5 370	1	1	1	5 371
VIII	4 394	482	4 876	1	1	2	4 878
IX	5 292	521	5 813	1	1	2	5 815
X	5 562	505	6 067	1	0	1	6 068
XI	5 274	492	5 766	0	0	0	5 766
XII	5 402	498	5 900	0	0	1	5 900
1970 I	5 820	478	6 297	0	0	0	6 298
II	5 329	462	5 792	—	0	0	5 792
III	5 640	507	6 148	0	0	0	6 148
IV	5 649	499	6 146	0	0	1	6 147
V	5 189	483	5 671	1	0	1	5 672
VI	5 540	470	6 011	0	0	1	6 011
VII	4 886	413	5 298	0	0	1	5 299
VIII	4 282	443	4 725	1	0	1	4 726
IX	5 403	509	5 912	1	1	1	5 913
X	5 522	506	6 027	0	—	0	6 027
XI	5 104	444	5 548	1	0	1	5 549
XII	4 966	444	5 410	0	0	0	5 410
1971 I	5 311	433	5 744	—	0	0	5 744
II	5 074	414	5 488	0	0	0	5 449
III	5 524	426	5 950	0	0	0	5 951
IV	5 212	403	5 615	0	0	0	5 616
V	4 550	420	4 970	1	0	1	4 971
VI	4 662	426	5 088	0	0	0	5 089
VII	4 368	381	4 750	—	0	0	4 750

a) Minerai traités, enrichis, calibrés, grillés, frittés, agglomérés, etc.
 Minerali trattati, arricchiti, calibrati, grigliati, arrostiti, agglomerati

(a) Einschließlich Rösterz sowie Eisenerzsinter der Gruben
 Met inbegrip van gerooste en gesinterde erts van de mijnen

1000 t

DEUTSCHLAND (BR) · FRANCE

Zeit Période Periodo Tijdvak	Roherzförderung Extraction brute de minerai de fer Estrazione grezza di minerale di ferro Bruto-ijzerertswinning		Erzeugung von handelsfähigem Erz Production marchande Produzione utilizzabile Produktie van in de handel gangbaar ijzererts (c)		Versand Livraisons Consegne Leveringen				Bestände Stocks à la fin de la période Scorte alla fine del periodo Voorraden (d)
	(a)	(b)	(a)	(b)	In das Inland Dans le pays Nel paese Aan binnenlandse verbruikers	In andere Länder der Gemeinschaft Autres pays de la Communauté Altri paesi della Comunità Aan andere landen van de Gemeenschap	In drittel Länder Pays tiers Paesi terzi Aan derde landen	Zusammen Total Totale Totaal	
Deutschland (BR)									
1967	8 553	2 380	6 786	2 184	6 493	—	272	6 765	2 932
1968	7 714	2 166	6 447	2 064	6 435	—	13	6 448	2 523
1969	7 451	2 088	6 060	1 959	6 134	6	11	6 151	2 151
1970	6 762	1 904	5 532	1 773	5 784	5	8	5 797	1 602
1970 X	559	156	445	140	472	1	0	472	1 688
XI	557	157	437	141	434	0	1	436	1 635
XII	523	149	423	138	421	0	0	422	1 602
1971 I	525	149	411	133	435	0	0	435	1 564
II	522	150	419	135	420	0	0	420	1 544
III	597	172	483	156	425	0	0	425	1 590
IV	513	151	421	138	404	0	1	405	1 607
V	500	142	398	130	399	0	1	400	1 594
VI	573	162	441	144	427	0	0	428	1 612
VII	556	156	437	143	420	0	0	421	1 600
France									
1967	49 845	15 515	49 226	15 476	33 910	17 187	83	51 180	6 067
1968	55 787	17 441	55 029	17 367	36 816	18 355	73	55 244	5 715
1969	56 019	17 352	55 137	17 270	37 580	18 931	25	56 537	4 375
1970	57 402	17 944	56 626	17 709	37 529	19 080	0	56 609	4 225
1970 X	5 390	1 661	5 299	1 648	3 297	1 716	—	5 012	3 647
XI	4 866	1 499	4 769	1 484	3 068	1 564	0	4 632	3 814
XII	4 953	1 524	4 862	1 511	2 923	1 565	—	4 488	4 210
1971 I	5 103	1 569	5 056	1 568	3 238	1 610	—	4 847	4 414
II	4 810	1 480	4 618	1 474	3 104	1 533	—	4 636	4 522
III	5 505	1 686	5 408	1 672	3 334	1 687	—	5 021	4 875
IV	5 140	1 573	4 865	1 478	3 167	1 639	—	4 805	5 124
V	4 406	1 351	4 306	1 334	2 764	1 389	—	4 153	5 195
VI	5 209	1 600	5 140	1 594	2 822	1 455	—	4 277	6 014
VII	3 113	955	3 073	951	2 257	1 590	—	3 847	5 419

(a) Quantités - Quantità

(b) Fer contenu - Ferro contenuto

(c) Minerais traités, enrichis, calibrés, grillés, frittés, agglomérés, etc.
Minerali trattati, arricchiti, calibrati, grigliati, arrostiti, agglomerati(d) A la fin de la période
Alla fine del periodo

(a) Stoff-t - Hoeveelheid

(b) Fe-Inhalt - Fe-gehalte

(c) Gewinnung von handelsfähigem Roherz und Erzeugung von aufbereitetem Erz einschl. Rösterz und Eisenerzsinter der Gruben
Winning van in de handel gangbaar ruwertz en produktie van bereid erts met inbegrip van gerooste en gesinterde erts van de mijnen(d) Am Ende des Zeitraumes
Op het einde van het tijdvak

ITALIA · LUXEMBOURG

1000 t

Zeit Période Periodo Tijdvak	Roherzförderung Extraction brute de minerai de fer		Erzeugung von handelsfähigem Erz Production marchande Produzione utilizzabile		Versand Livraisons Consegne Leveringen			Bestände Stocks à la fin de la période Scorte alla fine del periodo Vorraden (d)	
	Estrazione grezza di minerale di ferro Bruto-ijzerertswinning		Produktie van in de handel gangbaar ijzererts (c)		In das Inland Dans le pays Nel paese Aan binnenlandse verbruikers	In andere Länder der Gemeinschaft Autres pays de la Communauté Altri paesi della Comunità Aan andere landen van de Gemeenschap	In dritte Länder Pays tiers Paesi terzi Aan derde landen		Zusammen Total Totale Totaal
	(a)	(b)	(a)	(b)					
Italia									
1967	1 222	390	841	376	799	—	—	799	553
1968	1 192	380	766	319	855	—	—	855	454
1969	1 157	367	735	308	746	—	—	746	360
1970	1 168	362	729	299	741	—	—	741	376
1970 X	110	31	63	25	64	—	—	64	337
XI	97	30	62	26	45	—	—	45	354
XII	97	30	52	22	43	—	—	43	376
1971 I	79	25	50	20	43	—	—	43	390
II	74	22	52	20	45	—	—	45	389
III	96	28	58	24	48	—	—	48	403
IV	95	27	63	24	50	—	—	50	419
V	91	27	59	23	53	—	—	53	430
VI	88	26	60	24	50	—	—	50	437
VII	89	28	61	24	43	—	—	43	455
Luxembourg									
1967	6 304	1 557	6 304	1 557	5 972	309	—	6 281	906
1968	6 398	1 580	6 398	1 580	6 270	116	—	6 387	697
1969	6 311	1 544	6 311	1 544	6 253	93	—	6 346	659
1970	5 722	1 397	5 722	1 397	5 677	81	—	5 758	634
1970 X	467	115	467	115	464	6	—	470	636
XI	428	107	428	107	425	5	—	430	633
XII	451	110	451	110	445	6	—	450	634
1971 I	413	101	413	101	411	—	—	441	244
II	378	92	378	92	380	—	—	380	241
III	447	112	447	112	449	—	—	449	239
IV	349	87	349	87	349	—	—	349	239
V	360	91	360	91	363	—	—	363	236
VI	329	84	329	84	326	—	—	326	240
VII	425	106	425	106	435	—	—	435	229

(a) Quantités - Quantità

(b) Fer contenu - Ferro contenuto

(c) Minerais traités, enrichis, calibrés, grillés, frittés, agglomérés, etc.
Minerali trattati, arricchiti, calibrati, grigliati, arrostiti, agglomerati(d) A la fin de la période
Alla fine del periodo

(a) Stoff-t - Hoeveelheid

(b) Fe-Inhalt - Fe-gehalte

(c) Gewinnung von handelsfähigem Roherz und Erzeugung von aufbereitetem
Erz einschl. Rösterz und Eisenerzsinter der Gruben
Winning van in de handel gangbaar ruwerts en produktie van bereid erts
met inbegrip van geroooste en gesinterde erts van de mijnen(d) Am Ende des Zeitraumes
Op het einde van het tijdvak

Extraction brute et production marchande de minerai de fer par régions
 Estrazione grezza e produzione commerciabile di minerale di ferro per regioni

1000 t

Zeit Période Periodo Tijdvak	Deutschland (BR)					France	
	Nord		Mitte		Süd (b)	Insgesamt	Est
	Salzgitter Ilsede	Osnabrück Weser- Wiehengebirge	Siegerland	Mitte Süd (a)			
1	2	3	4	5	6	7	
Roherz • Mineral brut							
1967	6 349		512		1 691	8 553	46 043
1968	6 076		425		1 212	7 714	52 274
1969	6 109		376		966	7 451	52 868
1970	5 597		327		838	6 762	54 344
1970 IV	480		33		71	584	4 717
V	430		28		58	516	4 601
VI	458		29		71	557	4 986
VII	448		25		75	548	3 673
VIII	431		25		69	524	2 468
IX	452		24		71	547	4 986
X	463		25		71	559	5 116
XI	458		24		74	557	4 619
XII	430		23		71	523	4 688
1971 I	435		24		67	525	4 854
II	429		24		68	522	4 572
III	490		26		80	597	5 230
IV	422		23		68	513	4 895
V	416		21		62	500	4 162
VI	484		21		68	573	4 953
VII	471		19		66	556	2 982
Erzeugung von handelsfähigem Erz (c) • Production marchande (c)							
1967	4 881		434		1 471	6 787	46 048
1968	4 840		401		1 205	6 447	52 065
1969	4 702		371		987	6 060	52 578
1970	4 364		323		844	5 531	54 165
1970 IV	382		32		75	490	4 709
V	345		28		58	431	4 595
VI	363		29		71	463	4 997
VII	355		25		75	454	3 690
VIII	320		25		69	414	2 461
IX	349		24		71	443	4 975
X	350		25		71	445	5 078
XI	340		23		74	437	4 574
XII	330		23		71	423	4 651
1971 I	324		21		67	411	4 856
II	326		25		68	419	4 575
III	379		23		80	483	5 190
IV	330		23		68	421	4 822
V	315		21		62	398	4 107
VI	354		19		68	441	4 936
VII	353		19		66	437	2 954

(a) Lahn-Dill, Taunus-Hunsrück, Oberhessen
 (b) Doggererzgebiet, Kreideerzgebiet
 (c) Minerais traités, enrichis, calibrés, grillés, agglomérés, etc.

(a) Lahn-Dill, Taunus-Hunsrück, Oberhessen
 (b) Doggererzgebiet, Kreideerzgebiet
 (c) Minerali trattati, arricchiti, calibrati, grigliati, arrostiti, agglomerati

Förderung von Roherz und handelsfähigem Erz nach Bezirken

Winning van ruwerts en in de handel gangbaar erts per bekken

123

1000 t

France			Italia	UEBL · BLEU		EGKS CECA	Zeit Période Periodo Tijdvak
Ouest	Centre-Midi	Total général		Belgique · België	Luxembourg		
8	9	10	11	12	13	14	
<i>Minerale grezzo · Ruwerts</i>							
3 747	55	49 845	1 222	88	6 303	66 011	1967
3 486	27	55 787	1 192	82	6 398	71 174	1968
3 130	21	56 019	1 157	93	6 311	71 031	1969
2 994	64	57 402	1 168	93	5 722	71 149	1970
277	6	5 000	87	9	529	6 209	IV 1970
248	6	4 856	89	8	402	5 872	V
252	7	5 246	101	8	478	6 391	VI
165	7	3 846	116	5	531	5 046	VII
192	2	2 662	94	8	521	3 810	VIII
250	7	5 242	113	8	503	6 413	IX
267	7	5 390	110	8	467	6 534	X
239	8	4 866	97	6	428	5 954	XI
258	7	4 953	97	8	451	6 033	XII
241	7	5 103	79	8	413	6 128	I 1971
232	7	4 810	74	7	378	5 791	II
266	8	5 505	96	8	447	6 652	III
238	7	5 140	95	5	349	6 102	IV
234	9	4 406	91	3	360	5 359	V
246	10	5 209	88	9	329	6 209	VI
141	10	3 113	89	5	425	4 188	VII
<i>Produzione commerciale (c) · Produktie van in de handel gangbaar ijzererts (c)</i>							
3 136	42	49 226	841	88	6 303	63 245	1967
2 945	19	55 029	766	82	6 398	68 723	1968
2 546	12	55 137	735	93	6 311	68 336	1969
2 410	52	56 626	729	93	5 722	68 701	1970
227	4	4 941	52	9	529	6 021	IV 1970
199	5	4 799	59	8	402	5 699	V
199	7	5 203	66	8	478	6 218	VI
130	6	3 827	77	5	531	4 894	VII
157	1	2 619	54	8	521	3 616	VIII
200	6	5 180	70	8	503	6 205	IX
216	5	5 299	63	8	467	6 283	X
188	7	4 769	62	6	428	5 703	XI
206	5	4 862	52	8	451	5 797	XII
194	6	5 056	50	8	413	5 939	I 1971
187	5	4 767	52	7	378	5 623	II
211	6	5 408	58	8	447	6 402	III
192	5	5 019	63	5	349	6 857	IV
191	7	4 306	59	3	360	5 126	V
197	8	5 140	60	9	329	5 980	VI
111	9	3 073	61	5	425	4 001	VII

(a) Lahn-Dill, Taunus-Hunsrück, Oberhessen

(b) Doggererzgebiet, Kreideerzgebiet

(c) Gewinnung von handelsfähigem Roherz und Erzeugung von aufbereitetem Erz einschließlich Rösterz und Eisenerzsinter der Gruben

(a) Lahn-Dill, Taunus-Hunsrück, Oberhessen

(b) Doggererzgebiet, Kreideerzgebiet

(c) Winning van in de handel gangbaar ruwerts en produktie van bereid erts met inbegrip van gerooste en gesinterde erts van de mijnen

Évolution de la main-d'œuvre inscrite dans les mines de fer
Evoluzione della mano d'opera nelle miniere di ferro

Monatsende Fin du mois Fine del mese Einde van de maand		Arbeiter insgesamt · Ensemble des ouvriers Complesso degli operai · Alle arbeiders tezamen					Arbeiter · Ouvriers
							Untertage au fond all'interno ondergronds
		Deutschland (BR)	France	Italia	Luxembourg	EGKS	
		1	2	3	4	5 (1+2+3+4)	6
1968	I	4 374	11 891	1 130	1 285	18 680	11 986
	II	4 318	11 817	1 127	1 281	18 543	11 898
	III	4 015	11 498	1 126	1 282	17 921	11 554
	IV	3 984	11 370	1 103	1 285	17 742	11 440
	V	3 932	11 316	1 099	1 281	17 628	11 345
	VI	3 889	11 252	1 084	1 271	17 496	11 287
	VII	3 874	11 216	1 070	1 274	17 434	11 245
	VIII	3 802	11 159	1 065	1 246	17 272	11 163
	IX	3 785	11 064	1 063	1 232	17 144	11 087
	X	3 744	10 940	1 065	1 231	16 980	10 966
	XI	3 682	10 859	1 062	1 227	16 830	10 858
	XII	3 640	10 701	1 051	1 219	16 611	10 710
1969	I	3 634	10 464	1 041	1 215	16 354	10 574
	II	3 607	10 426	1 040	1 218	16 291	10 529
	III	3 565	10 406	1 032	1 217	16 220	10 482
	IV	3 503	10 363	1 028	1 215	16 109	10 407
	V	3 417	10 325	1 020	1 213	15 975	10 330
	VI	3 374	10 275	1 015	1 209	15 873	10 276
	VII	3 350	10 261	1 012	1 202	15 825	10 223
	VIII	3 330	10 224	1 001	1 201	15 756	10 185
	IX	3 299	10 193	997	1 201	15 690	10 160
	X	3 276	10 085	993	1 205	15 559	10 054
	XI	3 260	10 058	985	1 203	15 506	10 019
	XII	3 258	9 973	978	1 198	15 407	9 968
1970	I	3 247	9 918	973	1 188	15 326	9 898
	II	3 238	9 907	971	1 182	15 298	9 897
	III	3 261	9 900	961	1 172	15 294	9 897
	IV	3 256	9 821	959	1 168	15 204	9 862
	V	3 238	9 813	958	1 161	15 170	9 823
	VI	3 258	9 805	952	1 157	15 172	9 826
	VII	3 184	9 821	939	1 144	15 088	9 755
	VIII	3 148	9 814	938	1 136	15 036	9 709
	IX	3 140	9 836	940	1 131	15 047	9 767
	X	3 104	9 851	933	1 126	15 014	9 738
	XI	3 096	9 826	932	1 124	14 978	9 701
	XII	3 088	9 731	926	1 119	14 864	9 635
1971	I	3 071	9 615	923	1 100	14 709	9 551
	II	3 060	9 633	921	1 097	14 711	9 593
	III	3 080	9 637	914	1 098	14 699	9 573
	IV	3 059	9 590	909	1 098	14 656	9 522
	V	3 051	9 569	901	1 090	14 611	9 497
	VI	3 031	9 588	892	1 081	14 592	9 471
	VII	3 024	9 565				

(a) Einschließlich der Arbeitskräftebewegung zwischen Gruben derselben Gesellschaft

(a) Y compris les mouvements de main-d'œuvre entre mines de la même société

Entwicklung der eingeschriebenen Beschäftigten im Eisenerzbergbau
 Ontwikkeling van het aantal ingeschreven werknemers in de ijzerertsminen

124

Operai · Arbeiders		Lehrlinge	Angestellte	Beschäftigte insgesamt	Arbeitskräftebewegung (Arbeiter) (a) Mouvement de la main-d'œuvre (ouvriers) (a) Movimento della mano d'opera (operai) (a) Mutaties (arbeiders) (a)		Monatsende Fin du mois Fine del mese Einde van de maand
im Tagebau Mines à ciel ouvert Miniere a cielo aperto in dagbouw	Übertage au jour all'esterno bovengronds	Apprentis	Employés	Main-d'œuvre totale	Zugänge Arrivées Arrivi Aangenomen personeel	Abgänge Départs Partenze Afgevoerd personeel	
		Apprendisti	Impiegati	Mano d'opera totale			
		Leerlingen	Beambten	Totaal werknemers	EGKS · CECA		
7	8	9	10	11 (5+9+10)	12	13	
556	6 138	166	3 522	22 368	61	314	I 1968
536	6 109	162	3 513	22 218	88	225	II
515	5 852	155	3 407	21 483	126	497	III
519	5 783	173	3 379	21 294	86	263	IV
520	5 763	173	3 363	21 164	96	210	V
572	5 637	188	3 329	21 013	51	183	VI
584	5 605	159	3 300	20 893	122	182	VII
549	5 560	153	3 281	20 706	70	232	VIII
531	5 526	143	3 262	20 550	125	253	IX
515	5 499	140	3 228	20 348	101	265	X
526	5 446	139	3 215	20 184	55	205	XI
515	5 386	125	3 189	19 925	59	278	XII
509	5 271	125	3 177	19 656	137	394	I 1969
508	5 254	138	3 157	19 586	49	112	II
514	5 224	128	3 155	19 503	90	161	III
512	5 190	151	3 143	19 403	60	171	IV
491	5 154	149	3 121	19 245	25	159	V
484	5 113	146	3 090	19 109	46	148	VI
495	5 107	146	3 100	19 071	81	129	VII
501	5 070	140	3 084	18 980	86	155	VIII
486	5 044	128	3 063	18 881	110	176	IX
489	5 016	121	3 044	18 724	58	189	X
487	5 000	120	3 038	18 664	56	115	XI
485	4 954	128	3 015	18 542	50	149	XII
486	4 942	121	3 031	18 478	50	144	I 1970
484	4 917	120	3 032	18 450	62	90	II
478	4 919	113	3 021	18 428	109	113	III
480	4 862	119	2 984	18 307	82	172	IV
478	4 869	117	2 970	18 257	50	90	V
474	4 872	117	2 963	18 252	91	89	VI
472	4 861	117	2 953	18 158	135	219	VII
495	4 832	113	2 945	18 092	97	149	VIII
494	4 786	97	2 941	18 085	125	114	IX
489	4 787	95	2 928	18 037	87	120	X
492	4 785	94	2 924	17 996	39	75	XI
496	4 733	94	2 905	17 863	32	146	XII
496	4 662	125	2 931	17 765	58	213	I 1971
443	4 675	94	2 931	17 736	86	84	II
434	4 692	78	2 917	17 694	78	90	III
441	4 693	108	2 925	17 689	89	132	IV
433	4 681	108	2 925	17 644	63	108	V
430	4 691	108	2 920	17 620	87	106	VI
							VII

(a) Ivi compresi i movimenti della mano d'opera fra miniere della stessa società

(a) Met inbegrip van de mutaties tussen mijnen van een zelfde maatschappij

Période Periodo	Deutschland (BR)	France			Italia	Luxembourg	Zeit Tijdvak
		Est	Ouest	France total			
Durée du poste Durata del turno							Schichtdauer Duur van de dienst
Fond · All'interno	8,—	7,45	7,45	7,45	8,—	8,—	Unter Tage · Ondergronds
Jour · All'esterno	8,—	8,—	8,—	8,—	8,—	8,—	Im Tagebau · In dagbouw

A) Unter Tage · Fond: mines souterraines · All'interno: miniere in sotterraneo · Ondergronds

1967	12,13	25,26	16,23	24,01	7,67	19,32	1967
1968	13,54	32,10	16,27	30,39	7,23	20,41	1968
1969	15,34	35,81	17,25	33,71	7,28	23,92	1969
1970	15,55	37,77	17,34	35,66	8,72	27,89	1970
1970 IV	14,71	37,16	17,59	35,09	7,54	28,41	IV 1970
V	15,59	38,08	18,08	36,06	8,73	29,45	V
VI	15,48	38,34	17,73	36,33	8,23	28,76	VI
VII	15,41	37,90	18,18	36,00	8,27	28,04	VII
VIII	15,09	35,70	18,13	33,52	9,84	27,50	VIII
IX	15,18	39,18	16,24	36,75	9,96	27,70	IX
X	14,86	39,22	16,28	36,72	8,98	29,46	X
XI	15,85	38,28	15,52	36,29	9,30	28,56	XI
XII	15,56	39,30	17,07	36,83	8,50	28,61	XII
1971 I	15,44	39,26	16,11	36,75	9,79	30,02	I 1971
II	15,43	39,11	16,28	36,62	7,43	28,66	II
III	15,93	39,90	16,70	37,39	8,13	30,45	III
IV	15,84	40,08	16,55	37,50	9,04	30,01	VI
V	16,19	38,93	16,54	36,29	9,05	28,21	V
VI	17,61	40,01	16,51	37,47	10,34	30,50	IV
VII	17,06	37,87	16,62	35,61	10,78	32,70	VII

B) Im Tagebau · Chantiers de production des mines à ciel ouvert · B) Cantieri di produzione delle miniere a cielo aperto · In dagbouw

1967	46,85	119,47	9,50	44,44	13,14	90,25	1967
1968	68,88	225,38	10,34	78,60	14,93	96,03	1968
1969	—	219,05	10,90	82,57	15,18	91,84	1969
1970	—	—	—	—	17,61	82,18	1970
1970 IV	—	257,14	14,78	63,76	16,96	79,26	IV 1970
V	—	253,81	14,39	62,86	16,29	69,64	V
VI	—	205,48	13,25	53,29	17,41	83,67	VI
VII	—	263,85	14,31	54,14	19,90	97,03	VII
VIII	—	367,88	14,73	86,96	15,72	122,92	VIII
IX	—	280,18	14,38	60,80	16,82	89,56	IX
X	—	218,41	14,59	51,75	21,55	72,72	X
XI	—	231,40	13,74	52,77	18,58	70,27	XI
XII	—	203,32	13,49	48,31	22,59	72,21	XII
1971 I	—	233,54	12,61	53,71	22,50	77,64	I 1971
II	—	211,92	12,72	48,49	22,15	67,92	II
III	—	202,43	11,86	47,26	27,34	70,91	III
IV	—	243,99	10,38	53,33	25,44	58,73	IV
V	—	248,59	12,21	54,92	27,87	69,83	V
VI	—	189,50	13,21	48,90	33,66	57,77	VI
VII	—	382,92	10,89	103,74	32,96	86,80	VII

(a) Extraction brute par poste (ouvriers et apprentis)
Estrazione grezza per turno (lavoratori e apprendisti)(a) Rohförderung je Schicht (Arbeiter und Lehrlinge)
Brotwinning per dienst (arbeiders en leerlingen)

Salaire horaire moyen dans les mines de fer (salaire direct) (a)

Salariorario medio nelle miniere di ferro (salariorario diretto) (a)

Durchschnittliche Bruttostundenlöhne im Eisenerzbergbau (Direktlohn) (a)

Gemiddelde bruto-uurlonen in de ijzerertsminnen (directe lonen) (a)

126

Zeit Période Periodo Tijdvak	Deutschland (BR)		France (Est)	Italia	Luxembourg
	Einschl. Bergmannsprämie Y compris la prime de mineur Compreso il premio di minatore Inclusief mijnwerkerspremie				
	DM	Ffr			
Ouvriers du fond • Untertagearbeiter • Operai all'interno • Ondergrondse arbeiders (b)					
1967 VII	5,00	6,65	617		89,05
X	5,02	6,73	624		87,00
1968 I	5,11	6,85	638		91,89
IV	5,16	7,02	628		91,07
VII	5,32	7,41	617		101,04
X	5,34	7,56	646		98,20
1969 I	5,51	7,68	645		96,93
IV	5,67	7,85	661		98,18
VII	5,78	7,83	748		101,91
X	6,39	7,89	671		103,09
1970 I	6,60	8,23	808		109,80
IV	6,57	8,30	679		111,45
VII	6,66	8,70	916		117,89
X	7,29	9,04	827		116,71
1971 I	7,59	9,17	884		116,82
IV	7,65	9,39	874		113,50
Ouvriers du jour • Übertagearbeiter • Operai all'esterno • Bovengrondse arbeiders (b)					
1967 VII	4,13	5,20	451		69,55
X	4,04	5,24	454		70,56
1968 I	4,09	5,30	463		74,41
IV	4,07	5,42	464		73,77
VII	4,38	5,70	474		82,18
X	4,37	5,83	479		80,73
1969 I	4,46	5,90	483		79,56
IV	4,61	6,04	498		80,18
VII	4,90	6,07	552		82,47
X	5,40	6,10	553		84,01
1970 I	5,62	6,38	594		91,63
IV	5,57	6,41	566		94,09
VII	5,73	6,87	672		98,42
X	6,43	7,05	651		99,38
1971 I	6,58	7,24	681		99,27
IV	6,68	7,32	720		99,33
Ouvriers du fond et du jour • Untertage- und Übertagearbeiter • Operai all'interno e all'esterno • Onder- en bovengrondse arbeiders (b)					
1967 VII	4,64	6,28	518		78,89
X	4,62	6,38	520		78,60
1968 I	4,70	6,48	534		82,98
IV	4,72	6,63	532		82,09
VII	4,93	6,98	536		92,03
X	4,94	7,14	546		89,90
1969 I	5,09	7,25	549		88,74
IV	5,22	7,42	564		89,66
VII	5,41	7,39	638		92,58
X	5,97	7,45	604		94,02
1970 I	6,19	7,80	685		101,19
IV	6,15	7,85	613		103,04
VII	6,26	8,24	776		108,59
X	6,93	8,58	731		108,39
1971 I	7,16	8,70	767		108,32
IV	7,23	8,89	785		106,46

(a) Salaire horaire brut directement lié au travail effectif des ouvriers

Salariorario lordo direttamente dipendente dal lavoro effettuato dagli operai

(b) Y compris les apprentis
Ivi compresi gli apprendisti

(a) Direkter Lohn, der in unmittelbarem Zusammenhang mit dem Arbeitseinsatz steht

Directe lonen, die onmiddellijk in verband staan met de geleverde arbeid

(b) Einschließlich Lehrlinge
Inclusief leerlingen

1000 kg

ITALIA (a)

Zeit Période Periodo Tijdvak	Roherzförderung Extraction brute Estrazione grezza Bruto-ertswinning	Erzeugung von handelsfähigem Erz Production marchande Produzione utilizzabile Produktie van de in handel gangbaar mangaanerts			Bestände bei den Gruben Stocks des mines Scorte della miniera	Eingeschriebene Belegschaften Effectifs inscrits Effettivi iscritti
		Roherz Brut Grezzo Ruwerts	Aufbereitetes Traité Trattato Bereid (b)	Zusammen Total Totale Totaal	Voorraden bij de mijnen (c)	Werk- nemers (d)
1967	58 042	—	47 710	47 710	—	130
1968	101 607	—	50 796	50 796	—	130
1969	106 599	—	52 993	52 993	727	132
1970	105 359	—	50 091	50 091	6 733	113
1969 I	9 780	—	4 312	4 312	31	130
II	8 534	—	4 128	4 128	76	131
III	9 160	—	4 350	4 350	11	133
IV	8 135	—	4 478	4 478	—	133
V	9 366	—	4 618	4 618	—	134
VI	7 969	—	4 186	4 186	27	134
VII	9 619	—	5 166	5 166	—	134
VIII	8 583	—	4 350	4 350	35	134
IX	8 619	—	4 375	4 375	—	132
X	9 630	—	5 057	5 057	—	129
XI	8 585	—	4 000	4 000	120	129
XII	8 619	—	3 973	3 973	727	132
1970 I	9 918	—	4 714	4 714	2 592	135
II	8 811	—	4 400	4 400	4 920	133
III	8 574	—	4 116	4 116	6 396	132
IV	8 043	—	3 900	3 900	6 161	131
V	8 297	—	3 950	3 950	6 289	126
VI	8 760	—	3 713	3 713	6 839	123
VII	9 373	—	3 213	3 213	7 926	121
VIII	8 540	—	4 105	4 105	8 216	117
IX	9 271	—	4 400	4 400	6 107	116
X	9 434	—	4 100	4 100	7 216	116
XI	8 895	—	4 358	4 358	7 107	115
XII	7 443	—	3 485	3 485	6 733	113
1971 I	5 874	—	2 644	2 644	6 365	112
II	5 821	—	2 576	2 576	5 752	109
III	5 900	—	2 560	2 560	6 473	107
IV	5 609	—	2 500	2 500	7 151	103
V	5 554	—	2 500	2 500	7 046	101
VI	5 706	—	2 000	2 500	7 553	100
VII	6 049	—	2 650	2 650	7 655	100
VIII	6 053	—	2 457	2 457	8 218	100

(a) L'Italie est le seul pays de la Communauté producteur de minerai de manganèse (Minerai contenant plus de 20 % Mn)

L'Italia, nella Comunità, è la sola produttrice di minerale di manganese (Minerale contenente più del 20 % di Mn)

(b) Minerais traités, enrichis, calibrés, grillés, frittés, agglomérés, etc. Minerali trattati, arricchiti, calibrati, grigliati, arrostiti, agglomerati, etc.

(c) En fin de période Alla fine del periodo

(d) Ouvriers, apprentis et employés inscrits en fin de période Operai, apprendisti e impiegati iscritti alla fine del periodo

(a) Italien ist das einzige Erzeugerland der Gemeinschaft von Manganerzen mit einem Mn-Gehalt von mehr als 20%

Italië is het enige land in de Gemeenschap dat mangaanertsen met een Mn-gehalte van meer dan 20 % voortbrengt

(b) Einschließlich Rösterz sowie Manganerzzinter Met inbegrip van gerooste en gesinterde ertsen

(c) Am Ende des Zeitraums

Op het einde van het tijdvak

(d) Arbeiter, Lehrlinge und Angestellte insgesamt am Ende des Zeitraums Arbeiders, leerlingen en beamten in totaal op het einde van het tijdvak

Teil III : Eisen- und Manganerzgruben

III^e Partie : Mines de fer et de manganèse

III^a Parte : Miniere di ferro e di manganese

III^e Deel : IJzererts- en mangaanertsmijnen

II

Außenhandel und Binnenaustausch der
Gemeinschaft an Eisenerz, Manganerz und
Schwefelkiesabbränden
(Außenhandelsstatistik)

Commercio estero di minerale di ferro,
di minerale di manganese e di ceneri di pirite
e scambi all'interno della Comunità
(Statistiche doganali)

Commerce extérieur de minerai de fer, de
minerai de manganèse et de cendres de pyrites,
et échanges à l'intérieur de la Communauté
(Statistiques douanières)

Buitenlandse handel en ruilverkeer van de
Gemeenschap in ijzererts, mangaanerts en
pyrietresidu
(Douanestatistieken)

Commerce extérieur et échanges intérieurs de minerai de fer, de minerai de manganèse et de cendres de pyrites pour l'ensemble de la Communauté

Commercio estero e scambi all'interno della Comunità di minerale di ferro, di minerale di manganese e di ceneri di piriti

Außenhandel und Binnenaustausch der Gemeinschaft an Eisenerz, Manganerz und Schwefelkiesabbränden

Buitenlandse handel van — en ruilverkeer binnen — de Gemeenschap in ijzererts, mangaanerts en pyrietresidu

1000 t

Zeit Période Periodo Tijdvak	Eisenerz Minerai de fer Minerale di ferro Ijzererts	Manganerz Minerai de manganèse Minerale di manganese Mangaanerts	Schwefelkiesabbrände Cendres de pyrite Ceneri di piriti Pyriet-residu	Eisenerz Minerai de fer Minerale di ferro Ijzererts	Manganerz Minerai de manganèse Minerale di manganese Mangaanerts	Schwefelkiesabbrände Cendres de pyrite Ceneri di piriti Pyrietresidu
	Einfuhr aus dritten Ländern Importations en provenance des pays tiers Importazioni provenienti dai paesi terzi Invoer uit derde landen			Ausfuhr nach dritten Ländern Exportations vers les pays tiers Esportazioni verso i paesi terzi Uitvoer naar derde landen		
1965	53 717	1 972	1 296	359	9	514
1966	50 461	2 077	1 013	353	10	515
1967	55 477	1 833	1 040	379	10	502
1968	67 163	2 349	1 058	83	12	309
1969	75 194	2 246	979	37	21	233
1970	84 160	2 438	1 056	9	11	237
1970 I	6 106	243	120	1	1	27
II	5 209	216	56	0	2	17
III	6 516	144	97	1	2	16
IV	7 058	195	88	1	0	21
V	7 207	195	126	1	1	19
VI	7 312	177	62	0	1	20
VII	7 903	201	857	1	2	21
VIII	7 956	245	78	1	0	19
IX	7 456	202	72	1	0	21
X	7 067	136	45	1	1	17
XI	6 992	273	183	0	0	23
XII	6 591	211	58	1	3	18
	Bezüge aus Ländern der Gemeinschaft Réceptions des pays de la Communauté Arrivi dai paesi della Comunità Aanvoer uit landen van de Gemeenschap			Lieferungen nach Ländern der Gemeinschaft Livraisons aux pays de la Communauté Consegne ai paesi della Comunità Leveringen aan landen van de Gemeenschap		
1965	20 923	17	898	20 778	19	866
1966	18 020	8	984	18 188	9	1 002
1967	16 719	11	865	17 555	14	815
1968	18 357	15	920	18 227	19	897
1969	18 605	21	820	18 570	21	632
1970	18 765	15	821	18 777	4	807
1970 I	1 615	1	60	1 647	1	54
II	1 580	1	56	1 698	2	73
III	1 722	1	101	1 617	0	78
IV	1 574	1	86	1 482	0	58
V	1 440	1	48	1 660	0	52
VI	1 678	1	54	1 580	0	67
VII	1 470	2	53	1 331	0	57
VIII	1 280	1	67	1 454	0	87
IX	1 586	1	73	1 597	0	58
X	1 654	1	53	1 668	1	54
XI	1 626	1	89	1 522	0	102
XII	1 526	1	81	1 522	1	79

EGKS / CECA

1000 t

Länder Pays Paesi Landen	Eisenerz Minerale di fer Ijzererts		Manganerz Minerale de manganèse Mangaanerts			Schwefelkiesabbrände Cendres de pyrites Ceneri di piriti Pyrietresidu		
	1970	1970	1970	1970	1971	1970	1970	1971
		I-III		I-III	I-III		I-III	I-III
Einfuhr · Importations · Importazioni · Invoer (a)								
EGKS CECA	19 18 726 0 16 4 18 765		3 1 — 11 0 15			35 225 181 77 304 821		
	Insgesamt · Total	27 355	190			904		
Europa	West- europa	Schweden · Suède Finn. - Norw. - Dän. / Finl. - Norv. - Dan.	1 0			24 121		
Europe	Europe de l'Ouest	Spanien · Espagne Sonstige · Autres Zusammen · Total	1 3 5			639 60 846		
	Osteuropa	dar. EFTA · dont AELE	2			155		
	Europe Orient.	Insgesamt · Total darunter UdSSR · dont URSS	185 165			59 59		
Amerika Amérique	Insgesamt · Total	25 448	235			84		
	Nordamerika · Amérique du Nord	7 423	0			84		
	darunter Kanada · dont Canada	7 283	—			84		
	Mittelamerika · Amérique Centrale	35	—			—		
	Südamerika · Amérique du Sud	17 990	235			0		
	darunter	Venezuela · Venezuela	—			0		
	dont	Peru · Pérou	—			—		
		Brasilien · Brésil	232			—		
		Chile · Chili	3			—		
Afrika Afrique	Insgesamt · Total	27 394	1 797			68		
	Nordafrika · Afr. du Nord	1 766	42			—		
	Mauritanien · Mauritanie	5 600	—			—		
	darunter	Sierra Leone	—			—		
	dont	Liberia · Libéria	—			—		
		Gabun · Gabon	659			—		
		Kongo (Kinshasa) · Congo (Kinshasa)	186			—		
		Angola · Angola	2			—		
		Südafr. Union · Union Sud-Afr.	830			—		
Asien Asie	Insgesamt · Total	758	56			0		
	Mittlerer Osten · Moyen-Orient	33	3			—		
	Übriges Asien · Reste de l'Asie	726	53			0		
	darunter Indien · dont Indes	726	52			0		
Ozeanien · Océanie		3 205	56			—		
Dritte Länder zusammen · Total pays tiers		84 160	2 438			1 056		
Insgesamt · Total général		102 926	2 453			1 878		
Ausfuhr · Exportations · Esportazioni · Uitvoer (b)								
EGKS CECA	5 056 21 0 1 1 13 699 18 777		2 1 1 1 0 4			577 31 — 79 119 807		
Großbritannien · Royaume-Uni	3		10			—		
Österreich · Autriche	2		0			229		
Sonstige dritte Länder · Autres pays tiers	4		1			9		
Dritte Länder zusammen · Total pays tiers	9		11			237		
Insgesamt · Total général	18 786		15			1 044		

(a) Importations des pays tiers et réceptions des autres pays de la Communauté
Importazioni dai paesi terzi e arrivi dagli altri paesi della Comunità

(b) Exportations vers les pays tiers et livraisons aux autres pays de la Communauté
Esportazioni verso i paesi terzi e consegne agli altri paesi della Comunità

(a) Einfuhr aus dritten Ländern und Bezüge aus anderen Ländern der Gemeinschaft
Invoer uit derde landen en aanvoer uit andere landen van de Gemeenschap

(b) Ausfuhr nach dritten Ländern und Lieferungen nach anderen Ländern der Gemeinschaft
Uitvoer naar derde landen en leveringen aan andere landen van de Gemeenschap

1000 t

DEUTSCHLAND (BR)

Länder Pays Paesi Landen	Eisenerz Minerai de fer Ijzererts			Manganerz Minerai de manganèse Mangaanerts			Schwefelkiesabbrände Cendres de pyrites Ceneri di pirite Pyrietresidu		
	1970	1970	1971	1970	1970	1971	1970	1970	1971
		I-III	I-III		I-III	I-III		I-III	
Einfuhr · Importations · Importazioni · Invoer (a)									
EGKS	5 119	—	—	0	—	—	101	—	—
CECA	—	2	—	0	—	—	153	—	—
		0	—	0	—	—	76	—	—
	5 121	0	—	0	—	—	304	—	—
		0	—	0	—	—	634	—	—
	14 589	—	—	36	—	—	818	—	—
Europa	11 634	—	—	—	—	—	24	—	—
Europe	1 814	—	—	—	—	—	121	—	—
	885	—	—	—	—	—	612	—	—
	0	—	—	2	—	—	59	—	—
	14 332	—	—	2	—	—	818	—	—
	13 307	—	—	1	—	—	155	—	—
	257	—	—	34	—	—	0	—	—
	255	—	—	23	—	—	—	—	—
	13 732	—	—	72	—	—	84	—	—
Amerika	3 634	—	—	0	—	—	84	—	—
Amérique	3 626	—	—	—	—	—	84	—	—
	0	—	—	—	—	—	0	—	—
	10 098	—	—	72	—	—	0	—	—
	3 010	—	—	—	—	—	0	—	—
	220	—	—	—	—	—	—	—	—
	6 379	—	—	69	—	—	—	—	—
	489	—	—	3	—	—	—	—	—
	13 155	—	—	558	—	—	27	—	—
Afrika	526	—	—	14	—	—	—	—	—
Afrique	1 342	—	—	—	—	—	—	—	—
	510	—	—	—	—	—	—	—	—
	8 192	—	—	—	—	—	—	—	—
	—	—	—	147	—	—	—	—	—
	—	—	—	47	—	—	—	—	—
	1 998	—	—	2	—	—	—	—	—
	587	—	—	339	—	—	—	—	—
	368	—	—	0	—	—	—	—	—
Asien	—	—	—	—	—	—	—	—	—
Asie	368	—	—	0	—	—	—	—	—
	368	—	—	—	—	—	—	—	—
	1 024	—	—	45	—	—	—	—	—
Ozeanien · Océanie	—	—	—	—	—	—	—	—	—
Dritte Länder zusammen · Total pays tiers	42 867	—	—	712	—	—	929	—	—
Insgesamt · Total général	47 988	—	—	712	—	—	1 562	—	—
Ausfuhr · Exportations · Esportazioni · Uitvoer (b)									
EGKS	1	—	—	0	—	—	—	—	—
CECA	0	—	—	0	—	—	—	—	—
	1	—	—	0	—	—	—	—	—
	1	—	—	0	—	—	1	—	—
	2	—	—	0	—	—	1	—	—
Großbritannien · Royaume-Uni	3	—	—	0	—	—	—	—	—
Österreich · Autriche	2	—	—	0	—	—	10	—	—
Sonstige dritte Länder · Autres pays tiers	3	—	—	0	—	—	1	—	—
Dritte Länder zusammen · Total pays tiers	7	—	—	0	—	—	11	—	—
Insgesamt · Total général	10	—	—	0	—	—	12	—	—

(a) Importations des pays tiers et réceptions des autres pays de la Communauté
Importazioni dai paesi terzi e arrivi dagli altri paesi della Comunità(b) Exportations vers les pays tiers et livraisons aux autres pays de la Communauté
Esportazioni verso i paesi terzi e consegne agli altri paesi della Comunità(a) Einfuhr aus dritten Ländern und Bezüge aus anderen Ländern der Gemeinschaft
Invoer uit derde landen en aanvoer uit andere landen van de Gemeenschap(b) Ausfuhr nach dritten Ländern und Lieferungen nach anderen Ländern der Gemeinschaft
Uitvoer naar derde landen en leveringen aan andere landen van de Gemeenschap

FRANCE

1000 t

Länder Pays Paesi Landen	Eisenerz Minerai de fer Minerale di ferro Ijzererts			Manganerz Minerai de manganèse Minerale di manganese Mangaanerts			Schwefelkiesabbrände Cendres de pyrites Ceneri di piriti Pyrietresidu		
	1970	1970	1971	1970	1970	1971	1969	1970	1971
		I-III	I-III		I-III	I-III		I-III	
Einfuhr · Importations · Importazioni · Invoer (a)									
EGKS	0			4			3		
	0			—			28		
CECA	—			4			—		
	3			0			—		
	4			4			32		
	1 907			117			27		
Insgesamt · Total									
Europa	1 438			—			—		
	14			0			—		
	455			—			27		
Europe de l'Ouest	0			1			—		
	1 907			1			27		
	1 451			0			—		
Osteuropa	—			115			—		
Europe Orient.	—			115			—		
	2 963			97			—		
Insgesamt · Total									
Amerika	264			—			—		
	264			—			—		
Amérique	35			—			—		
	2 663			97			—		
	104			—			—		
	307			—			—		
	2 195			97			—		
	58			—			—		
	3 963			858			—		
Insgesamt · Total									
Afrika	0			25			—		
	1 951			—			—		
Afrique	11			—			—		
	1 617			—			—		
	—			485			—		
	352			—			—		
	33			323			—		
	43			20			—		
Asien	7			1			—		
Asie	36			19			—		
	36			19			—		
Ozeanien · Océanie	756			—			—		
Dritte Länder zusammen · Total pays tiers	9 631			1 091			27		
Insgesamt · Total général	9 635			1 095			59		
Ausfuhr · Exportations · Esportazioni · Uitvoer (b)									
EGKS	4 948			0			101		
	0			0			—		
CECA	0			1			—		
	13 695			0			118		
	18 643			1			219		
Großbritannien · Royaume-Uni	0			—			—		
Österreich · Autriche	—			—			—		
Sonstige dritte Länder · Autres pays tiers	0			0			0		
Dritte Länder zusammen · Total pays tiers	0			0			0		
Insgesamt · Total général	18 643			1			219		

(a) Importations des pays tiers et réceptions des autres pays de la Communauté
Importazioni dai paesi terzi e arrivi dagli altri paesi della Comunità

(b) Exportations vers les pays tiers et livraisons aux autres pays de la Communauté
Esportazioni verso paesi terzi e consegne agli altri paesi della Comunità

(a) Einfuhr aus dritten Ländern und Bezüge aus anderen Ländern der Gemeinschaft
Invoer uit derde landen en aanvoer uit andere landen van de Gemeenschap

(b) Ausfuhr nach dritten Ländern und Lieferungen nach anderen Ländern der Gemeinschaft
Uitvoer naar derde landen en leveringen aan andere landen van de Gemeenschap

1000 t

ITALIA

Länder Pays Paesi Landen	Eisenerz Minerai de fer Minerale di ferro Ijzererts			Manganerz Minerai de manganèse Minerali di manganese Mangaanerts			Schwefelkiesabbrände Cendres de pyrites Ceneri di piriti Pyrietresidu		
	1970	1970	1971	1970	1970	1971	1970	1970	1971
		I-III	I-III		I-III	I-III		I-III	
Einfuhr · Importations · Importazioni · Invoer (a)									
EGKS		0			1			0	
	France	0			1			0	
	Niederland	0			5			0	
CECA	UEBL · BLEU	0			0			0	
	EGKS · CECA	0			7			0	
	Insgesamt · Total	1 175			15			60	
Europa	West-europa	233			0			0	
	Schweden · Suède	59			—			0	
	Finn. - Norw. - Dän. / Finl. - Norv. - Dan.	—			—			—	
	Spanien · Espagne	29			—			1	
Europe	de	320			0			1	
	Sonstige · Autres	292			0			0	
	Zusammen · Total	855			15			59	
	dar. EFTA · dont AELE	855			15			59	
	Osteuropa								
	Europe Orient.								
	Insgesamt · Total	3 908			30			0	
	darunter UdSSR · dont URSS	1 440			0			0	
Amerika	Nordamerika · Amérique du Nord	1 361			—			—	
	darunter Kanada · dont Canada	—			—			—	
	Mittelamerika · Amérique Centrale	—			—			—	
Amérique	Südamerika · Amérique du Sud	2 469			30			—	
	Venezuela · Venezuela	1 112			—			—	
	darunter	162			—			—	
	dont	1 146			30			—	
	Peru · Pérou	—			—			—	
	Brasilien · Brésil	—			—			—	
	Chile · Chili	—			—			—	
	Insgesamt · Total	4 852			121			41	
Afrika	Nordafrika · Afr. du Nord	880			3			—	
	darunter	1 132			—			—	
	Mauretanien · Mauritanie	—			—			—	
Afrique	Sierra Leone	—			—			—	
	Liberia · Libéria	2 817			—			—	
	dont	—			22			—	
	Gabun · Gabon	—			—			—	
	Kongo (Kinshasa) · Congo (Kinshasa)	—			—			—	
	Angola · Angola	—			—			—	
	Südafr. Union · Union Sud-Afr.	—			53			—	
Asien	Insgesamt · Total	41			1			0	
Asie	Mittlerer Osten · Moyen-Orient	25			—			0	
	Übriges Asien · Reste de l'Asie	16			1			0	
	darunter Indien · dont Indes	16			0			0	
Ozeanien · Océanie		740			11			—	
Dritte Länder zusammen · Total pays tiers		10 717			177			101	
Insgesamt · Total général		10 717			184			101	
Ausfuhr · Exportations · Esportazioni · Uitvoer (b)									
EGKS	Deutschland (BR)	0			—			104	
	France	—			—			30	
CECA	Niederland	—			—			79	
	UEBL · BLEU	—			—			—	
	EGKS · CECA	0			—			212	
Großbritannien · Royaume-Uni		—			—			—	
Österreich · Autriche		0			0			219	
Sonstige dritte Länder · Autres pays tiers		0			0			8	
Dritte Länder zusammen · Total pays tiers		0			0			227	
Insgesamt · Total général		0			0			439	

(a) Importations des pays tiers et réceptions des autres pays de la Communauté
Importazioni dai paesi terzi e arrivi dagli altri paesi della Comunità(b) Exportations vers les pays tiers et livraisons aux autres pays de la Communauté
Esportazioni verso i paesi terzi e consegne agli altri paesi della Comunità(a) Einfuhr aus dritten Ländern und Bezüge aus anderen Ländern der Gemein-
schaft(b) Ausfuhr nach dritten Ländern und Lieferungen nach anderen Ländern der
Gemeinschaft
Uitvoer naar derde landen en leveringen aan andere landen van de Ge-
meenschap

NEDERLAND

1000 t

Länder Pays Paesi Landen	Eisenerz Minerai de fer Ijzererts			Manganerz Minerai de manganèse Mangaanerts			Schwefelkiesabbrände Cendres de pyrites Ceneri di piriti Pyrietresidu		
	1970	1970	1971	1970	1970	1971	1970	1970	1971
		I-III	I-III		I-III	I-III		I-III	
Einfuhr · Importations · Importazioni · Invoer (a)									
EGKS	0	0	0	0	1	—	—	—	—
France	0	0	0	0	1	—	—	—	—
CECA	0	0	0	0	0	—	—	—	—
Italia	—	—	—	—	—	—	—	—	—
UEBL · BLEU	0	0	0	0	0	—	—	—	—
EGKS · CECA	0	0	0	1	—	—	—	—	—
Insgesamt · Total	1 063	1 063	1 063	7	—	—	—	—	—
Europa	609	454	—	—	—	—	—	—	—
West-europa	609	454	—	—	—	—	—	—	—
Schweden · Suède	—	—	—	—	—	—	—	—	—
Finn. · Norw. · Dän. / Finl. · Norv. · Dan.	—	—	—	—	—	—	—	—	—
Spanien · Espagne	—	—	—	—	—	—	—	—	—
Sonstige · Autres	—	—	—	0	—	—	—	—	—
Europe de l'Ouest	1 063	1 063	—	0	—	—	—	—	—
Zusammen · Total	1 063	1 063	—	0	—	—	—	—	—
dar. EFTA · dont AELE	1 063	1 063	—	0	—	—	—	—	—
Osteuropa	—	—	—	6	—	—	—	—	—
Europe Orient.	—	—	—	6	—	—	—	—	—
Insgesamt · Total	1 819	1 521	—	—	—	—	—	—	—
Amerika	1 521	1 520	—	—	—	—	—	—	—
Nordamerika · Amérique du Nord	1 521	1 520	—	—	—	—	—	—	—
darunter Kanada · dont Canada	1 520	1 520	—	—	—	—	—	—	—
Mittelamerika · Amérique Centrale	—	—	—	—	—	—	—	—	—
Südamerika · Amérique du Sud	299	—	—	—	—	—	—	—	—
Amérique	299	—	—	—	—	—	—	—	—
Venezuela · Venezuela	—	—	—	—	—	—	—	—	—
darunter	—	—	—	—	—	—	—	—	—
dont	—	—	—	—	—	—	—	—	—
Peru · Pérou	299	—	—	—	—	—	—	—	—
Brasilien · Brésil	299	—	—	—	—	—	—	—	—
Chile · Chili	—	—	—	—	—	—	—	—	—
Insgesamt · Total	2 360	2 360	2 360	—	—	—	—	—	—
Afrika	—	46	—	—	—	—	—	—	—
darunter	—	46	—	—	—	—	—	—	—
Afrique	693	1 581	—	—	—	—	—	—	—
Nordafrika · Afr. du Nord	693	1 581	—	—	—	—	—	—	—
Mauretanie · Mauritanie	—	—	—	—	—	—	—	—	—
Sierra Leone	—	—	—	—	—	—	—	—	—
Liberia · Libérie	—	—	—	—	—	—	—	—	—
dont	—	—	—	—	—	—	—	—	—
Gabun · Gabon	—	—	—	—	—	—	—	—	—
Kongo (Kinshasa) · Congo (Kinshasa)	—	—	—	—	—	—	—	—	—
Angola · Angola	—	—	—	—	—	—	—	—	—
Südafr. Union · Union Sud-Afr.	40	—	—	—	—	—	—	—	—
Insgesamt · Total	1	1	1	0	—	—	—	—	—
Asien	1	1	—	0	—	—	—	—	—
Mittlerer Osten · Moyen-Orient	1	1	—	0	—	—	—	—	—
Asie	1	1	—	0	—	—	—	—	—
Übriges Asien · Reste de l'Asie	1	1	—	0	—	—	—	—	—
darunter Indien · dont Indes	1	1	—	0	—	—	—	—	—
Ozeanien · Océanie	173	—	—	—	—	—	—	—	—
Dritte Länder zusammen · Total pays tiers	5 415	5 415	5 415	111	—	—	—	—	—
Insgesamt · Total général	5 416	5 416	5 416	111	—	—	—	—	—
Ausfuhr · Exportations · Esportazioni · Uitvoer (b)									
EGKS	93	0	—	—	—	—	87	—	—
France	93	0	—	—	—	—	87	—	—
CECA	0	0	—	—	—	—	—	—	—
Italia	3	—	—	—	—	—	—	—	—
UEBL · BLEU	96	—	—	—	—	—	—	—	—
EGKS · CECA	96	—	—	—	—	—	87	—	—
Großbritannien · Royaume-Uni	0	—	—	—	—	—	—	—	—
Österreich · Autriche	—	—	—	—	—	—	—	—	—
Sonstige dritte Länder · Autres pays tiers	1	—	—	—	—	—	—	—	—
Dritte Länder zusammen · Total pays tiers	1	—	—	—	—	—	—	—	—
Insgesamt · Total général	97	—	—	—	—	—	87	—	—

(a) Importations des pays tiers et réceptions des autres pays de la Communauté
Importazioni dai paesi terzi e arrivi dagli altri paesi della Comunità

(b) Exportations vers les pays tiers et livraisons aux autres pays de la Communauté
Esportazioni verso i paesi terzi e consegne agli altri paesi della Comunità

(a) Einfuhr aus dritten Ländern und Bezüge aus anderen Ländern der Gemeinschaft
Invoer uit derde landen en aanvoer uit andere landen van de Gemeenschap

(b) Ausfuhr nach dritten Ländern und Lieferungen nach anderen Ländern der Gemeinschaft
Uitvoer naar derde landen en leveringen aan andere landen van de Gemeenschap.

1000 t

UEBL / BLEU

	Länder Pays Paesi Landen	Eisenerz Minerai de fer Minerale di ferro Ijzererts			Manganerz Minerai de manganèse Minerale di manganese Mangaanerts			Schwefelkiesabbrände Cendres de pyrites Ceneri di piriti Pyrietresidu		
		1970	1970	1971	1970	1970	1971	1970	1970	1971
			I-III	I-III		I-III	I-III		I-III	
Einfuhr · Importations · Importazioni · Invoer (a)										
EGKS	{ Deutschland (BR)	18			1			31		
	{ France	13 607			0			124		
CECA	{ Italia	0			1			1		
	{ Nederland	14			—			—		
	{ EGKS · CECA	13 639			2			156		
	{ Ingesamt · Total	8 621			15			—		
Europa	{ West- europa	{ Schweden · Suède	8 492		1			—		
		{ Finn. - Norw. - Dän. / Finl. - Norv. - Dan.	24		—			—		
		{ Spanien · Espagne	81		1			—		
		{ Sonstige · Autres	1		—			—		
Europe	{ Europe de l'Ouest	{ Zusammen · Total	8 598		1		—			
		{ dar. EFTA · dont AELE	8 517		1		—			
	{ Osteuropa	23			14			—		
	{ Europe Orient.	23			5			—		
	{ Ingesamt · Total	3 026			37			—		
Amerika	{ Nordamerika · Amérique du Nord	{ darunter Kanada · dont Canada	564		—		—	—		
		{ Mittelamerika · Amérique Centrale	—		—		—	—		
		{ Südamerika · Amérique du Sud	2 462		37		—	—		
Amérique	{ darunter dont	{ Venezuela · Venezuela	808		—		—	—		
		{ Peru · Pérou	—		—		—	—		
		{ Brasilien · Brésil	1 653		37		—	—		
		{ Chile · Chili	—		—		—	—		
	{ Ingesamt · Total	3 064			260		—			
Afrika	{ Nordafrika · Afr. du Nord	{ Mauritien · Mauritanie	360		—		—	—		
		{ darunter	1 129		—		—	—		
		{ Sierra Leone	—		—		—	—		
		{ Liberia · Libéria	1 479		—		—	—		
Afrique	{ dont	{ Gabun · Gabon	—		5		—	—		
		{ Kongo (Kinshasa) · Congo (Kinshasa)	—		139		—	—		
		{ Angola · Angola	93		1		—	—		
		{ Südafr. Union · Union Sud-Afr.	1		116		—	—		
	{ Ingesamt · Total	306			35		—			
Asien	{ Mittlerer Osten · Moyen-Orient	—			2		—			
Asie	{ Übriges Asien · Reste de l'Asie	306			33		—			
	{ darunter Indien · dont Indes	306			33		—			
Ozeanien · Océanie		513			—		—			
Dritte Länder zusammen · Total pays tiers		15 529			347		—			
Ingesamt · Total général		29 169			350		156			
Ausfuhr · Exportations · Esportazioni · Uitvoer (b)										
EGKS	{ Deutschland (BR)	15			2			286		
		France	20			1		1		
		Italia	0			0		—		
		CECA	0			0		—		
	{ Nederland	0			0		—			
	{ EGKS · CECA	36			3		287			
Großbritannien · Royaume-Uni		—			10		—			
Österreich · Autriche		—			—		—			
Sonstige dritte Länder · Autres pays tiers		0			0		0			
Dritte Länder zusammen · Total pays tiers		0			10		50			
Ingesamt · Total général		36			13		287			

(a) Importations des pays tiers et réceptions des autres pays de la Communauté
importazioni dai paesi terzi e arrivi dagli altri paesi della Comunità

(b) Exportations vers les pays tiers et livraisons aux autres pays de la Com-
munauté
Esportazioni verso i paesi terzi e consegne agli altri paesi della Comunità

(a) Einfuhr aus dritten Ländern und Bezüge aus anderen Ländern der Gemein-
schaft

Invoer uit derde landen en aanvoer uit andere landen van de Gemeenschap
(b) Ausfuhr nach dritten Ländern und Lieferungen nach anderen Ländern der
Gemeinschaft
Uitvoer naar derde landen en leveringen aan andere landen van de Ge-
meenschap

Teil IV : Verschiedenes

IV^e Partie : Statistiques diverses

IV^a Parte : Statistiche varie

IV^e Deel : Diverse statistieken

I

Umlage
Prelievo

Prélèvement
Heffing

Évolution du taux de prélèvement sur la valeur des productions CECA en % et en unités de compte A.M.E. par t.m. de produits (a)

Evoluzione del tasso di prelievo sul valore delle produzioni CECA in % e in unità di conto A.M.E. per tonnellata di prodotti (a)

Entwicklung des Umlagesatzes auf den Wert der unter den Vertrag über die EGKS fallenden Erzeugnisse in % und EWA-Rechnungseinheiten je t Erzeugnisse (a)

Verloop van de heffing op de waarde van de onder het EGKS-Verdrag vallende produkten, in % en in E.M.O.-rekeneenheden per ton (a)

% — RE/UC

Zeit Période Periodo Tijdvak (b)	Satz % Taux en % Tasso in % Percentage	Nettoumlage je t · Prélèvement net à la tonne · Prelievo netto per t · Netto-heffing per ton					
		Braunkohlenbriketts und Braunkohlen- schwelkoks Briquettes et semicoke de lignite Mattonelle e semicoke di lignite Bruinkoolbriketten en halfcokes van bruinkool	Steinkohle Houille Carbon fossile Steenkool	Roheisen Fonte Ghisa Ruwijzer (c)	Thomas- Stahlrohblöcke Lingots Thomas Lingotti Thomas Thomasblokken	Sonstige Stahlblöcke Autres lingots Altri lingotti Andere blokken	Walzstahlfertig- und weiterverarb. Walzstahl- fertigterzeugnisse Produits finis et finals Prodotti finiti e finali Walserijprodukten en verder bewerkte produkten
	1	2	3	4	5	6	7
1953 I	0,3	0,0141	0,0372	0,1422	0,1398	0,1884	0,0735
III	0,5	0,0235	0,0620	0,2370	0,2330	0,3140	0,1225
V	0,7	0,0329	0,0868	0,3318	0,3262	0,4396	0,1715
VII	0,9	0,0423	0,1116	0,4266	0,4194	0,5652	0,2205
1955 VII	0,7	0,0329	0,0868	0,3318	0,3262	0,4396	0,1715
1956 I	0,45	0,0212	0,0558	0,2133	0,2097	0,2826	0,1103
1957 VII	0,35	0,0220	0,0448	0,1870	0,1738	0,2925	0,1003
IX	0,35	0,0220	0,0448	0,1870	0,1738	0,2925	0,1003
1959 I	0,35	0,0220	0,0448	0,1870	0,1738	0,2925	0,1003
VII	0,35	0,0277	0,0448	0,1870	0,1738	0,2925	0,1003
1960 I	0,35	0,0277	0,0448	0,1870	0,1738	0,2925	0,1003
III	0,35	0,0277	0,0448	0,1870	0,1738	0,2925	0,1003
1961 VII	0,30	0,0237	0,0384	0,1603	0,1490	0,2507	0,0860
1962 VII	0,20	0,0158	0,0256	0,1068	0,0993	0,1672	0,0573
1964 VII	0,20	0,0180	0,0256	0,1068	0,0993	0,1672	0,0573
1965 VII	0,25	0,0225	0,0360	0,1071	0,1337	0,2117	0,0717
1966 VII	0,25	0,0247	0,0360	0,1071	0,1337	0,2117	0,0717
1967 VII	0,30	0,0297	0,0432	0,1286	0,1604	0,2540	0,0860

(a) Le taux en % de la valeur moyenne de la production est commun à tous les produits de la CECA — Son équivalence en unités de compte A.M.E. est fixée d'après la valeur moyenne à la t pour chacun des grands groupes de produits CECA — elle peut varier lors des rajustements effectués sur les valeurs moyennes, mais elle est commune pour chaque produit pour tous les pays (le prélèvement à la t subit en outre des déductions tenant compte des consommations de produits déjà taxés). L'équivalence en monnaie nationale (voir tableau suivant) dépend en outre des fluctuations du taux de change officiel qui, légalement, définit la valeur des différentes monnaies en unités A.M.E. (1 unité A.M.E. vaut actuellement: 3,66 DM, 50 frs b. ou lux., 5,554 Ffr., 625 Lit, 3,62 Fl.)

Il tasso in % del valore medio della produzione è comune a tutti i prodotti CECA. La sua equivalenza in unità di conto A.M.E. è fissata sulla base del valore medio per tonnellata per ciascuno dei grandi gruppi di prodotti CECA. Essa può variare a seguito dei ragguistamenti effettuati sui valori medi, ma essa è comune per ogni prodotto per tutti i paesi (il prelievo per t. subisce inoltre deduzioni che tengono conto del consumo di prodotti già tassati). L'equivalenza in valuta nazionale (cfr. tabella seguente) dipende inoltre dalle fluttuazioni del tasso di cambio ufficiale che fissa legalmente il valore delle varie valute in unità AME (1 unità AME equivale attualmente a 3,66 DM, 50 fr. b. o luss., 5,554 Ffr., 625 Lit, 3,62 Fl.)

(b) Date des changements de taux ou des valeurs moyennes
Data in cui sono stati modificati i tassi o i valori medi

(c) Non destinée à la fabrication de l'acier
Non destinata alla fabbricazione dell'acciaio

(a) Der Satz des mittleren Wertes der Produktion in % ist bei sämtlichen EGKS-Erzeugnissen gleich. Der entsprechende Wert in EWA-Rechnungseinheiten wird nach dem mittleren Wert je t für jede der großen EGKS-Erzeugnisgruppen festgesetzt — er kann sich bei Berichtigungen der mittleren Werte ändern, ist jedoch bei jedem Erzeugnis für alle Länder gleich (die Umlage je t unterliegt außerdem gewissen Abzügen, wenn Erzeugnisse verbraucht werden, für die bereits Umlage gezahlt wurde). Der Wert in Landeswährung (siehe folgende Tabelle) hängt außerdem von den Schwankungen des amtlichen Wechselkurses ab, der den Wert der verschiedenen Währungen in EWA-Rechnungseinheiten bestimmt (1 EWA-Einheit ist äquivalent gleich 3,66 DM, 50 bfrs oder lfrs, 5,554 Ffr., 625 Lit, 3,62 Fl.)

Het percentage van de gemiddelde waarde van de produktie is voor alle produkten van de EGKS gelijk. — Het equivalent in EMO-rekeneenheden wordt voor elke groep EGKS-produkten volgens de gemiddelde waarde per ton vastgesteld — deze kan enigszins afwijken wanneer er herzieningen worden aangebracht in de gemiddelde waarden, doch blijft gelijk voor elk produkt voor alle landen (op de heffing per t worden bovendien bepaalde kortingen toegepast indien produkten worden verbruikt welke reeds zijn belast). Het equivalent in nationale valuta (zie volgende tabel) hangt bovendien af van de schommelingen van de officiële wisselkoers welke wettelijk de waarde van de verschillende valuta in EMO-rekeneenheden bepaalt (1 EMO-rekeneenheid is momenteel gelijk aan: DM 3,66, —, Bfr./Lfr. 50, Ffr. 5,554, Lit 625, Fl. 3,62)

(b) Zeitpunkt der Veränderung des Satzes oder der mittleren Werte
Datum van de wijzigingen in het heffingspercentage of de gemiddelde waarden

(c) Nicht für die Stahlherstellung bestimmt
Niet bestemd voor de staalfabricage

Évolution en monnaie nationale des taux du prélevement à la tonne sur la production des produits sidérurgiques
(Chiffres arrondis à la 3e décimale)

Evoluzione in valuta nazionale dei tassi di prelievo per tonnellata sulla produzione dei prodotti siderurgici (cifre arrotondate alla terza decimale)

Entwicklung der Umlagesätze je t auf die Erzeugung der Eisen- und Stahlerzeugnisse in Landeswährung
(auf die 3. Dezimalstelle abgerundete Zahlen)

Verloop van de heffing per ton op de produktie van ijzer- en staalprodukten, in nationale valuta (Cijfers afgerond op de derde decimaal)

136

Zeit Période Periodo Tijdvak (d)	Deutsch- land (BR) (DM) (a)	France (Ffr) (a)	Italia (Lit)	Nederland (Fl)	UEBL (Fb ou Flbg)	Deutsch- land (BR) (DM) (a)	France (Ffr) (a)	Italia (Lit)	Nederland (Fl)	UEBL (Fb ou Flbg)
	A) Roheisen (b) · Fonte brute (b)					C) Andere Blöcke · Autres lingots				
	A) Ghisa grezza (b) · Ruwijzer (b)					C) Altri lingotti · Andere blokken				
1953 I	0,597	49,770	88,875	0,540	7,110	0,791	65,940	117,750	0,716	9,420
III	0,995	82,950	148,125	0,901	11,850	1,319	109,900	196,250	1,193	15,700
V	1,394	116,130	207,375	1,261	16,590	1,846	153,860	274,750	1,670	21,980
VII	1,792	149,310	266,625	1,621	21,330	2,374	197,820	353,250	2,148	28,260
1955 VII	1,394	116,130	207,375	1,261	16,590	1,846	153,860	274,750	1,670	21,980
1956 I	0,896	74,655	133,313	0,811	10,665	1,187	98,910	176,625	1,074	14,130
1957 VII	0,785	65,450	116,875	0,711	9,350	1,229	102,375	182,813	1,112	14,625
IX	0,785	78,450	116,875	0,711	9,350	1,229	122,850	182,813	1,112	14,625
1959 I	0,785	92,323	116,875	0,711	9,350	1,229	144,409	182,813	1,112	14,625
VII	0,785	92,323	116,875	0,711	9,350	1,229	144,409	182,813	1,112	14,625
1960 I	0,785	0,923	116,875	0,711	9,350	1,229	1,444	182,813	1,112	14,625
1961 III	0,748	0,923	116,875	0,677	9,350	1,170	1,444	182,813	1,059	14,625
VII	0,641	0,791	100,188	0,580	8,015	1,003	1,238	156,688	0,908	12,535
1962 VII	0,427	0,527	66,750	0,387	5,340	0,669	0,825	104,500	0,605	8,360
1965 VII	0,428	0,529	66,938	0,388	5,355	0,847	1,045	132,313	0,766	10,585
1967 VII	0,514	0,635	80,375	0,466	6,430	1,016	1,254	158,750	0,919	12,700
1969 IX	0,514	0,714	80,375	0,466	6,430	1,016	1,411	158,750	0,919	12,700
1969 X	0,471	0,714	80,375	0,466	6,430	0,930	1,411	158,750	0,919	12,700
	B) Thomasblöcke · Lingots Thomas					D) Fertigerzeugnisse (c) · Produits finis (c)				
	B) Lingotti Thomas · Thomasblokken					D) Prodotti finiti (c) · Walsenijprodukten (c)				
1953 I	0,587	48,930	87,375	0,531	6,990	0,309	25,725	45,938	0,279	3,675
III	0,979	81,550	145,625	0,885	11,650	0,515	42,875	76,563	0,466	6,125
V	1,370	114,170	203,875	1,240	16,310	0,720	60,025	107,188	0,652	8,575
VII	1,761	146,790	262,125	1,594	20,970	0,926	77,175	137,813	0,838	11,025
1955 VII	1,370	114,170	203,875	1,240	16,310	0,720	60,025	107,188	0,652	8,575
1956 I	0,881	73,395	133,063	0,797	10,485	0,463	38,588	68,906	0,419	5,513
1957 VII	0,730	60,830	108,625	0,660	8,690	0,421	35,105	62,688	0,381	5,015
IX	0,730	72,996	108,625	0,660	8,690	0,421	42,126	62,688	0,381	5,015
1959 I	0,730	85,806	108,625	0,660	8,690	0,421	49,519	62,688	0,381	5,015
VII	0,730	85,806	108,625	0,660	8,690	0,421	49,519	62,688	0,381	5,015
1960 I	0,730	0,858	108,625	0,660	8,690	0,421	0,495	62,688	0,381	5,015
1961 II	0,695	0,858	108,625	0,629	8,690	0,401	0,495	62,688	0,363	5,015
VII	0,596	0,736	93,125	0,539	7,450	0,344	0,425	53,750	0,311	4,300
1962 VII	0,397	0,490	62,063	0,359	4,965	0,229	0,283	35,813	0,207	2,865
1965 VII	0,535	0,666	83,563	0,484	6,685	0,287	0,354	44,813	0,260	3,585
1967 VII	0,642	0,792	100,250	0,581	8,020	0,344	0,425	53,750	0,311	4,300
1969 IX	0,642	0,891	100,250	0,581	8,020	0,344	0,478	53,750	0,311	4,300
1969 X	0,587	0,891	100,250	0,581	8,020	0,315	0,478	53,750	0,311	4,300

(a) Sarre comprise avec la France jusqu'en juin 1959, ensuite avec l'Allemagne

Le cifre relative alla Sarre sono comprese in quelle della Francia fino al giugno 1959 data a decorrere dalla quale sono comprese in quelle della Germania

(b) Non destinée à la fabrication de l'acier
Non destinata alla fabbricazione dell'acciaio

(c) Ou éventuellement produits finis
O eventualmente prodotti finiti

(d) Date des changements de taux
Data in cui sono stati modificati i tassi

(a) Saarland bis Juni 1959 unter Frankreich, anschließend unter Deutschland

erfaßt
Saarland bij Frankrijk inbegrepen tot en met juni 1959, vervolgens bij Duitsland

(b) Nicht für die Stahlerstellung bestimmt
Niet bestemd voor de staalfabricage

(c) Oder gegebenenfalls Enderzeugnisse
Of eventueel eindprodukten

(d) Zeitpunkt der Änderung des Umlagesatzes
Datum van wijziging van het heffingspercentage

Évolution des déclarations relatives au prélèvement, en valeur (V) par produits et contributions relatives en % de chaque produit

Evoluzione delle dichiarazioni relative al prelievo, in valore (V) per prodotti e in % per prodotto

Entwicklung der Umlagemeldungen in Werten (V) nach Erzeugnissen sowie Anteil der einzelnen Erzeugnisse in %

Verloop van de aangiften met betrekking tot de heffing, per produkt, in waarde (V) en aandeel in % van elk produkt

Mio RE/UC —%

DEUTSCHLAND (BR) · FRANCE

Rechnungs- jahr Exercice financier Esercizi finanziari Boekjaar	Kohlenbergbau		Eisen- und Stahlindustrie · Industrie sidérurgique · Industria siderurgica · IJzer- en staalindustrie										Insgesamt		
	Industrie charbonnière		Roheisen		Thomas- Stahlrohblöcke		Sonstige Stahlrohblöcke		Walzstahlfertig- und weiterverarb. Walz- stahlfertigerzeugnisse		Zusammen		Total général		
	Industria mineraria di carbone		Fonte		Lingots Thomas		Autres lingots		Produits finis et finals		Total		Totale generale		
Kolenmijnen		Ghisa		Lingotti Thomas		Altri lingotti		Walsersijprodukten en verder bewerkte produkten		Totaal		Totaal generaal			
		Ruwijzer (a)		Thomasblokken		Andere blokken									
		V	%	V	%	V	%	V	%	V	%	V	%	V	%
Deutschland (BR)															
1963/1964	3,49	35,7	0,20	2,0	1,24	12,6	3,56	36,3	1,30	13,3	6,30	64,3	9,79	100,0	
1964/1965	3,42	32,2	0,22	2,1	1,16	11,1	4,28	40,9	1,44	13,8	7,10	67,8	10,52	100,0	
1965/1966	4,34	33,3	0,20	1,6	1,39	10,7	5,35	41,1	1,74	13,4	8,70	66,7	13,03	100,0	
1966/1967	3,88	31,4	0,21	1,7	1,22	9,9	5,36	43,3	1,69	13,7	8,48	68,6	12,36	100,0	
1967/1968	4,63	28,8	0,28	1,7	1,24	7,8	7,68	47,8	2,24	13,9	11,44	71,2	16,07	100,0	
1968 VII-XII	2,39	27,3	0,15	1,7	0,62	7,2	4,30	49,3	1,27	14,6	6,34	72,7	8,72	100,0	
1969	4,81	25,9	0,32	1,8	1,09	5,9	9,59	51,7	2,73	14,7	13,74	74,1	18,55	100,0	
1970	4,69	25,1	0,36	1,9	0,63	3,4	10,26	55,0	2,74	14,7	13,99	74,9	18,68	100,0	
1968 1	1,21	28,8	0,06	1,5	0,30	7,2	2,04	48,6	0,58	13,8	2,99	71,2	4,20	100,0	
2	1,10	27,3	0,07	1,7	0,30	7,4	1,99	49,1	0,58	14,5	2,94	72,7	4,04	100,0	
3	1,17	26,9	0,07	1,6	0,33	7,7	2,14	49,2	0,64	14,6	3,17	73,2	4,34	100,0	
4	1,22	27,8	0,08	1,8	0,29	6,7	2,16	49,3	0,63	14,4	3,17	72,2	4,38	100,0	
1969 1	1,24	27,7	0,07	1,7	0,29	6,6	2,21	49,5	0,65	14,5	3,22	72,3	4,46	100,0	
2	1,15	26,4	0,08	1,8	0,28	6,3	2,23	50,9	0,64	14,7	3,22	73,6	4,38	100,0	
3	1,21	25,5	0,08	1,8	0,28	5,9	2,44	51,8	0,70	14,8	3,51	74,4	4,72	100,0	
4	1,20	25,3	0,09	1,8	0,24	5,1	2,53	53,3	0,69	14,5	3,55	74,7	4,75	100,0	
1970 1	1,18	24,6	0,09	1,8	0,16	3,3	2,65	55,3	0,72	15,0	3,61	75,4	4,79	100,0	
2	1,50	24,0	0,09	1,9	0,15	3,2	2,68	56,0	0,71	14,8	3,63	76,0	4,77	100,0	
3	1,18	24,9	0,09	1,8	0,15	3,2	2,66	55,6	0,70	14,7	3,60	75,4	4,78	100,0	
4	1,19	27,5	0,09	2,0	0,16	3,7	2,28	52,8	0,60	14,0	3,13	72,5	4,33	100,0	
1971 1	1,11	24,9	0,09	1,9	0,12	2,8	2,50	56,2	0,63	14,2	3,34	75,1	4,45	100,0	
France															
1963/1964	1,19	26,7	0,12	2,6	1,00	22,5	1,36	30,7	0,78	17,6	3,26	73,4	4,45	100,0	
1964/1965	1,15	25,4	0,12	2,2	1,05	23,1	1,51	31,8	0,83	17,6	3,51	74,6	4,66	100,0	
1965/1966	1,51	25,5	0,11	1,8	1,39	23,6	1,87	31,7	1,02	17,4	4,39	74,5	5,90	100,0	
1966/1967	1,45	24,9	0,11	1,8	1,34	22,9	1,91	32,7	1,03	17,7	4,38	75,1	5,83	100,0	
1967/1968	1,61	23,3	0,11	1,6	1,63	23,7	2,28	33,1	1,26	18,3	5,28	76,7	6,89	100,0	
1968 VII-XII	0,73	20,4	0,06	1,6	0,85	23,7	1,27	35,4	0,68	18,8	2,86	79,6	3,60	100,0	
1969	1,52	19,6	0,14	1,8	1,71	22,0	2,90	37,4	1,48	19,2	6,23	80,4	7,75	100,0	
1970	1,40	17,3	0,18	2,2	1,60	19,8	3,38	41,8	1,53	18,9	6,69	82,7	8,09	100,0	
1968 1	0,44	22,8	0,03	1,6	0,46	23,5	0,66	33,7	0,36	18,4	1,51	77,2	1,95	100,0	
2	0,35	23,7	0,02	1,6	0,36	23,9	0,47	31,8	0,28	19,0	1,14	76,3	1,49	100,0	
3	0,33	20,6	0,02	1,6	0,37	23,5	0,57	35,8	0,30	18,7	1,26	79,5	1,59	100,0	
4	0,41	20,3	0,03	1,7	0,48	23,9	0,71	35,1	0,38	19,0	1,61	79,8	2,01	100,0	
1969 1	0,42	20,7	0,03	1,8	0,46	22,6	0,73	36,1	0,38	18,9	1,60	79,3	2,02	100,0	
2	0,41	20,5	0,04	1,8	0,44	21,8	0,74	37,0	0,38	18,9	1,59	79,5	2,01	100,0	
3	0,30	18,2	0,03	1,7	0,37	22,4	0,63	38,5	0,32	19,3	1,34	81,8	1,63	100,0	
4	0,39	19,1	0,04	2,1	0,44	21,5	0,78	38,0	0,40	19,3	1,67	81,0	2,06	100,0	
1970 1	0,39	17,8	0,05	2,1	0,44	20,5	0,87	40,2	0,42	19,4	1,77	82,2	2,16	100,0	
2	0,38	17,8	0,04	2,0	0,43	20,3	0,86	40,4	0,42	19,5	1,76	82,2	2,13	100,0	
3	0,28	16,2	0,04	2,2	0,35	20,2	0,75	43,4	0,31	18,1	1,45	83,8	1,73	100,0	
4	0,35	17,1	0,05	2,4	0,38	18,4	0,90	43,5	0,39	18,7	1,71	82,9	2,06	100,0	
1971 1	0,34	16,2	0,05	2,3	0,36	16,8	0,98	46,1	0,34	18,6	1,78	83,8	2,12	100,0	

(a) Non destinée à la fabrication de l'acier
Non destinata alla fabbricazione dell'acciaio

(a) Nicht zur Stahlherstellung bestimmt
Niet bestemd voor de staalfabricage

Évolution des déclarations relatives au prélèvement, en valeur (V) par produits et contributions relatives en % de chaque produit

Evoluzione delle dichiarazioni relative al prelievo, in valore (V) per prodotti e in % per prodotto

Entwicklung der Umlagemeldungen in Werten (V) nach Erzeugnissen sowie Anteil der einzelnen Erzeugnisse in %

Verloop van de aangiften met betrekking tot de heffing, per produkt, in waarde (V) en aandeel in % van elk produkt

138

ITALIA · NEDERLAND

Mio RE/UC — %

Rechnungs- jahr Exercice financier Esercizi finanziari Boekjaar	Kohlenbergbau Industrie charbonnière Industria mineraria di carbone Kolenmijnen		Eisen- und Stahlindustrie · Industrie sidérurgique · Industria siderurgica · Ijzer- en staalindustrie										Insgesamt Total général Totale generale Totaal geneeraal	
			Roheisen Fonte Ghisa Ruwijzer (a)		Thomas- Stahlrohblöcke Lingots Thomas Lingotti Thomas Thomasblokken		Sonstige Stahlrohblöcke Autres lingots Altri lingotti Andere blokken		Walzstahlfertig- und weiterverarb. Walz- stahlfertigerzeugnisse Produits finis et finals Prodotti finiti e finali Walsenrijproducten en verder bewerkte produkten		Zusammen Total Totale Totaal			
			V	%	V	%	V	%	V	%	V	%		
Italia														
1963/1964	0,01	0,6	0,03	1,4	0,06	3,1	1,52	73,9	0,43	21,0	2,08	99,4	2,06	100,0
1964/1965	0,01	0,3	0,03	1,2	0,01	—	1,83	79,5	0,48	19,0	2,35	99,7	2,36	100,0
1965/1966	0,01	0,3	0,04	1,1	—	—	2,80	79,9	0,65	18,7	3,49	99,7	3,50	100,0
1966/1967	0,01	0,3	0,05	1,2	—	—	3,15	79,5	0,75	19,0	3,95	99,7	3,97	100,0
1967/1968	0,02	0,3	0,07	1,4	—	—	4,14	79,0	1,01	19,3	5,22	99,7	5,24	100,0
1968 VII-XII	0,01	0,2	0,03	1,1	—	—	2,12	78,5	0,55	20,2	2,70	99,8	2,70	100,0
1969	0,01	0,2	0,07	1,3	—	—	4,13	77,8	1,10	20,7	5,30	99,8	5,31	100,0
1970	0,01	0,2	0,09	1,7	—	—	4,36	78,0	1,12	20,1	5,58	99,8	5,59	100,0
1968 1	0,00	0,3	0,02	1,4	—	—	1,01	79,4	0,25	18,9	1,32	99,7	1,33	100,0
2	0,00	0,3	0,02	1,4	—	—	1,06	78,2	0,27	20,1	1,35	99,7	1,36	100,0
3	0,00	0,2	0,01	1,0	—	—	1,03	78,9	0,26	19,8	1,31	99,8	1,31	100,0
4	0,00	0,2	0,02	1,1	—	—	1,08	78,1	0,29	20,6	1,38	99,8	1,39	100,0
1969 1	0,00	0,2	0,02	1,1	—	—	1,12	78,4	0,29	20,3	1,43	99,8	1,43	100,0
2	0,00	0,1	0,01	1,0	—	—	1,12	78,1	0,30	20,8	1,43	99,9	1,43	100,0
3	0,00	0,2	0,02	1,3	—	—	1,01	78,0	0,27	20,6	1,29	99,8	1,29	100,0
4	0,00	0,3	0,02	2,2	—	—	0,82	76,3	0,23	21,2	1,07	99,7	1,07	100,0
1970 1	0,00	0,1	0,03	2,1	—	—	1,09	76,8	0,30	21,0	1,42	99,9	1,42	100,0
2	0,00	0,2	0,02	1,5	—	—	1,16	78,2	0,30	20,1	1,48	99,8	1,48	100,0
3	0,00	0,2	0,02	1,5	—	—	1,09	78,7	0,27	19,6	1,38	99,8	1,38	100,0
4	0,00	0,2	0,02	1,6	—	—	1,02	78,4	0,26	19,9	1,29	99,8	1,30	100,0
1971 1	0,00	0,2	0,02	1,5	—	—	1,07	78,2	0,28	20,1	1,37	99,8	1,37	100,0
Niederland														
1963/1964	0,26	32,5	0,02	2,8	—	—	0,42	51,9	0,10	12,8	0,55	67,5	0,81	100,0
1964/1965	0,26	29,4	0,02	2,3	—	—	0,48	55,2	0,11	13,2	0,62	70,6	0,88	100,0
1965/1966	0,36	29,5	0,02	1,3	—	—	0,68	55,5	0,17	13,8	0,86	70,6	1,22	100,0
1966/1967	0,29	24,3	0,04	3,4	—	—	0,70	58,1	0,17	14,2	0,91	75,7	1,20	100,0
1967/1968	0,28	19,1	0,04	3,0	—	—	0,89	61,6	0,24	16,3	1,17	80,9	1,44	100,0
1968 VII-XII	0,13	17,2	0,01	1,1	—	—	0,49	65,5	0,12	16,1	0,61	82,8	0,74	100,0
1969	0,22	12,9	0,02	1,0	—	—	1,19	70,7	0,26	15,4	1,47	87,1	1,69	100,0
1970	0,17	10,0	0,01	0,5	—	—	1,27	73,1	0,29	16,4	1,57	90,0	1,74	100,0
1968 1	0,07	19,2	0,01	2,8	—	—	0,22	61,9	0,06	16,1	0,30	80,8	0,37	100,0
2	0,06	17,5	0,01	2,7	—	—	0,22	62,8	0,06	17,1	0,29	82,5	0,36	100,0
3	0,06	17,9	0,01	1,6	—	—	0,22	63,9	0,06	16,7	0,29	82,2	0,35	100,0
4	0,06	16,6	0,00	0,7	—	—	0,26	67,1	0,06	15,7	0,33	83,4	0,39	100,0
1969 1	0,06	13,8	0,00	0,9	—	—	0,29	70,3	0,06	15,0	0,35	86,2	0,41	100,0
2	0,06	14,1	0,00	1,0	—	—	0,29	70,2	0,06	14,7	0,35	85,9	0,41	100,0
3	0,05	12,8	0,00	1,1	—	—	0,30	71,1	0,06	15,0	0,36	87,2	0,41	100,0
4	0,05	11,3	0,00	1,1	—	—	0,32	71,1	0,08	16,6	0,40	88,7	0,45	100,0
1970 1	0,05	10,8	0,00	0,9	—	—	0,32	72,5	0,07	15,8	0,40	89,2	0,45	100,0
2	0,04	9,4	0,00	0,5	—	—	0,33	73,0	0,07	17,0	0,40	90,6	0,45	100,0
3	0,04	9,3	0,00	0,6	—	—	0,31	73,3	0,07	17,3	0,38	90,7	0,42	100,0
4	0,04	10,4	0,00	0,6	—	—	0,31	73,5	0,07	15,5	0,38	89,6	0,43	100,0
1971 1	0,04	5,6	0,00	0,3	—	—	0,30	73,8	0,07	16,3	0,36	90,4	0,40	100,0

(a) Non destinée à la fabrication de l'acier
Non destinata alla fabbricazione dell'acciaio

(a) Nicht zur Stahlherstellung bestimmt
Niet bestemd voor de staalfabricage

Évolution des déclarations relatives au prélèvement, en valeur (V) par produits et contribution relatives en % de chaque produit

Evoluzione delle dichiarazioni relative al prelievo, in valore (V) per prodotti e in % per prodotto

Entwicklung der Umlagemeldungen in Werten (V) nach Erzeugnissen sowie Anteil der einzelnen Erzeugnisse in %

Verloop van de aangiften met betrekking tot de hefving, per produkt, in waarde (V) en aandeel in % van elk produkt

Mio RE/UC — %

BELGIQUE · LUXEMBOURG

Rechnungs- jahr Exercice financier Esercizi finanziari Boekjaar	Kohlenbergbau Industrie charbonnière Industria mineraria di carbone Kolenmijnen		Eisen- und Stahlindustrie · Industrie sidérurgique · Industria siderurgica · IJzer- en staalindustrie										Insgesamt Total général Totale generale Totaal generaal	
			Roheisen		Thomas- Stahlrohblöcke		Sonstige Stahlrohblöcke		Walzstahlfertig- und weiterverarb. Walz- stahlfertigerzeugnisse		Zusammen			
			Fonte	Ghisa	Lingots Thomas	Lingotti Thomas	Autres lingots	Altri lingotti	Produits finis et finals	Prodotti finiti e finali	Total	Totale		
		Ruwijzer (a)		Thomasblokken		Andere blokken		Walserijprodukten en verder bewerkte produkten						
V %		V %		V %		V %		V %		V %		V %		

Belgique · België

1963/1964	0,48	28,0	0,01	0,6	0,68	39,9	0,19	11,3	0,35	20,4	1,23	72,0	1,71	100,0
1964/1965	0,46	23,6	0,01	0,5	0,71	36,9	0,28	19,2	0,38	19,8	1,38	76,4	1,84	100,0
1965/1966	0,56	22,9	0,01	0,5	0,87	35,5	0,53	21,6	0,48	19,5	1,90	77,1	2,46	100,0
1966/1967	0,53	21,3	0,01	0,6	0,85	33,8	0,59	23,7	0,52	20,6	1,97	78,7	2,50	100,0
1967/1968	0,58	17,4	0,01	0,3	1,05	31,3	1,02	30,4	0,69	20,6	2,76	82,6	3,34	100,0
1968 VII-XII	0,25	14,4	0,01	0,4	0,51	27,9	0,67	37,0	0,37	20,4	1,55	85,6	1,81	100,0
1969	0,51	12,8	0,01	0,4	1,02	25,3	1,63	40,5	0,84	21,0	3,50	87,2	4,01	100,0
1970	0,43	11,0	0,01	0,3	0,84	21,3	1,85	47,0	0,80	20,3	3,50	84,0	3,93	100,0
1968 1	0,15	16,7	0,00	0,5	0,28	31,0	0,28	31,1	0,19	20,8	0,75	83,3	0,90	100,0
2	0,14	15,9	0,00	0,3	0,26	28,7	0,31	34,4	0,19	20,6	0,76	84,1	0,91	100,0
3	0,12	14,5	0,00	0,2	0,24	28,8	0,31	36,4	0,17	20,1	0,72	85,5	0,84	100,0
4	0,14	14,3	0,00	0,5	0,26	27,0	0,36	37,6	0,20	20,6	0,83	85,7	0,97	100,0
1969 1	0,14	13,9	0,00	0,6	0,26	26,4	0,37	37,6	0,21	21,5	0,85	86,1	0,99	100,0
2	0,13	14,6	—	—	0,23	25,7	0,35	38,8	0,19	20,8	0,77	85,4	0,91	100,0
3	0,11	11,9	0,00	0,5	0,25	26,7	0,38	40,6	0,19	20,4	0,83	88,1	0,94	100,0
4	0,13	12,3	0,00	0,4	0,24	22,8	0,47	43,8	0,22	20,7	0,94	87,7	1,07	100,0
1970 1	0,09	9,5	0,00	0,1	0,21	21,7	0,44	46,4	0,21	22,5	0,86	90,5	0,95	100,0
2	0,12	11,1	0,00	0,3	0,23	22,0	0,50	46,5	0,22	20,2	0,95	88,9	1,07	100,0
3	0,10	10,9	0,04	0,4	0,21	21,6	0,46	48,4	0,18	18,7	0,85	89,1	0,96	100,0
4	0,12	12,5	0,06	0,6	0,19	20,0	0,45	47,0	0,19	19,9	0,84	87,5	0,96	100,0
1971 1	0,12	11,7	0,00	0,2	0,20	19,6	0,51	48,4	0,21	20,1	0,92	88,3	1,04	100,0

Luxembourg

1963/1964	—	—	—	—	0,40	64,3	0,04	6,3	0,18	29,4	0,63	100,0	0,63	100,0
1964/1965	—	—	—	—	0,41	60,2	0,07	11,1	0,20	28,7	0,68	100,0	0,68	100,0
1965/1966	—	—	—	—	0,52	58,6	0,13	14,6	0,24	26,9	0,88	100,0	0,88	100,0
1966/1967	—	—	—	—	0,49	54,9	0,16	18,3	0,24	26,8	0,89	100,0	0,89	100,0
1967/1968	—	—	—	—	0,52	45,5	0,33	29,2	0,29	25,3	1,14	100,0	1,14	100,0
1968 VII-XII	—	—	—	—	0,26	40,3	0,23	35,4	0,16	24,3	0,64	100,0	0,64	100,0
1969	—	—	—	—	0,56	39,6	0,51	36,3	0,34	24,1	1,41	100,0	1,41	100,0
	—	—	—	—	0,53	37,5	0,55	38,6	0,34	23,9	1,41	100,0	1,41	100,0
1968 1	—	—	—	—	0,12	42,2	0,10	33,2	0,07	24,6	0,29	100,0	0,29	100,0
2	—	—	—	—	0,13	41,9	0,10	33,4	0,07	24,8	0,30	100,0	0,30	100,0
3	—	—	—	—	0,13	40,2	0,11	35,4	0,08	24,4	0,32	100,0	0,32	100,0
4	—	—	—	—	0,13	40,4	0,12	35,4	0,08	24,2	0,33	100,0	0,33	100,0
1969 1	—	—	—	—	0,14	39,8	0,12	35,7	0,08	24,5	0,34	100,0	0,34	100,0
2	—	—	—	—	0,14	40,4	0,12	35,5	0,08	24,1	0,34	100,0	0,34	100,0
3	—	—	—	—	0,14	39,0	0,13	37,2	0,09	23,8	0,36	100,0	0,36	100,0
4	—	—	—	—	0,14	39,4	0,13	36,6	0,09	24,0	0,37	100,0	0,37	100,0
1970 1	—	—	—	—	0,14	38,8	0,14	36,7	0,09	24,5	0,37	100,0	0,37	100,0
2	—	—	—	—	0,14	38,7	0,14	37,0	0,09	24,3	0,37	100,0	0,37	100,0
3	—	—	—	—	0,13	37,4	0,14	38,9	0,08	23,7	0,35	100,0	0,37	100,0
4	—	—	—	—	0,11	34,9	0,14	42,1	0,07	23,0	0,32	100,0	0,32	100,0
1971 1	—	—	—	—	0,13	37,5	0,13	38,4	0,08	24,1	0,34	100,0	0,34	100,0

(a) Non destinée à la fabrication de l'acier
Non destinata alla fabbricazione dell'acciaio

(a) Nicht zur Stahlherstellung bestimmt
Niet bestemd voor staalfabricage

Évolution des déclarations relatives au prélèvement, en valeur (V) par produits et contribution relative en % de chaque produit

Evoluzione delle dichiarazioni relative al prelievo, in valore (V) per prodotto e in % per prodotto

Entwicklung der Umlagemeldungen in Werten (V) nach Erzeugnissen sowie Anteil der einzelnen Erzeugnisse in %

Verloop van de aangiften met betrekking tot de heffing, per produkt, in waarde (V) en aandeel in % van elk produkt

140

EGKS · CECA

Mio RE/UC — %

Rechnungsjahr Exercice financier Esercizi finanziari Boekjaar	Kohlenbergbau Industrie charbonnière Industria mineraria di carbone Kolenmijnen		Eisen- und Stahlindustrie · Industrie sidérurgique · Industria siderurgica · IJzer- en staalindustrie										Insgesamt Total général Totale generale Totaal generaal	
			Roheisen Fonte Ghisa Ruwijzer (a)		Thomas-Stahlrohblöcke Lingots Thomas Lingotti Thomas Thomasblokken		Sonstige Stahlrohblöcke Autres lingots Altri lingotti Andere blokken		Walzstahlfertig- und weiterverarb. Walzstahlfertigerzeugn. Produits finis et finals Prodotti finiti e finali Walsrijproducten en verder bewerkte producten		Zusammen Total Totale Totaal			
			V	%	V	%	V	%	V	%	V	%		
EGKS · CECA														
1963-1964	5,43	28,0	0,37	1,9	3,38	17,4	7,09	36,5	3,15	16,2	14,05	72,1	19,48	100,0
1964-1965	5,50	25,0	0,40	1,7	3,35	15,6	8,45	41,7	3,44	16,1	15,64	75,0	20,94	100,0
1965-1966	6,78	25,1	0,38	1,4	4,17	15,5	11,36	42,1	4,31	16,0	20,21	74,9	27,00	100,0
1966/1967	6,17	23,1	0,42	1,6	3,89	14,6	11,87	44,4	4,40	16,5	20,59	76,9	26,76	100,0
1967/1968	7,11	20,8	0,51	1,5	4,44	13,0	16,33	47,9	5,72	16,8	27,01	79,2	34,12	100,0
1968 VII-XII	3,51	19,3	0,25	1,4	2,24	12,3	9,08	49,8	3,14	17,2	14,71	80,7	18,22	100,0
1969	7,07	18,2	0,57	1,5	4,38	11,3	19,95	51,5	6,76	17,5	31,65	81,8	38,72	100,0
1970	6,71	17,0	0,65	1,6	3,60	9,1	21,67	54,9	6,82	17,3	32,73	83,0	39,44	100,0
1969 1	1,85	19,2	0,13	1,4	1,15	11,9	4,85	50,2	1,68	17,4	7,80	80,8	9,66	100,0
2	1,76	18,5	0,13	1,4	1,09	11,5	4,85	51,2	1,65	17,4	7,72	81,5	9,48	100,0
3	1,67	17,9	0,14	1,5	1,04	11,1	4,89	52,3	1,62	17,3	7,69	82,1	9,36	100,0
4	1,78	18,2	0,16	1,7	1,07	11,0	5,06	51,7	1,70	17,4	7,99	81,8	9,78	100,0
1970 1	1,70	16,8	0,17	1,7	0,95	9,3	5,50	54,3	1,81	17,9	8,43	83,2	10,13	100,0
2	1,69	16,4	0,16	1,6	0,96	9,4	5,65	55,1	1,80	17,5	8,58	83,6	10,27	100,0
3	1,61	16,7	0,15	1,6	0,84	8,7	5,41	56,2	1,62	16,9	8,02	83,3	9,63	100,0
4	1,71	18,2	0,16	1,8	0,85	9,0	5,10	54,2	1,58	16,8	7,69	81,8	9,40	100,0
1971 1	1,62	16,6	0,16	1,6	0,81	8,3	5,48	56,4	1,66	17,1	8,11	83,4	9,73	100,0

(a) Non destinée à la fabrication de l'acier
Non destinata alla fabbricazione dell'acciaio

(a) Nicht für die Stahlerzeugung bestimmt
Niet bestemd voor de staalfabricage

Part en % de la contribution de chaque pays au prélèvement CECA

Quota percentuale di ogni paese sul prelievo CECA

Anteil des Betrags der einzelnen Länder an der EGKS-Umlage, in %

Het aandeel in % van de bijdrage van elk land in de EGKS-heffing

141

Rechnungsjahr Exercice financier Esercizi finanziari Boekjaar	Deutschland (BR)	France	Italia	Nederland	UEBL · BLEU		EGKS CECA
					Belgique · België	Luxembourg	
A) Gesamtumlage · Prélèvement total · Prelievo complessivo · Totale heffing							
1963-1964	50,3	22,9	10,6	4,2	8,8	3,2	100,0
1964-1965	50,2	22,3	11,3	4,2	8,8	3,2	100,0
1965-1966	48,2	21,8	13,1	4,5	9,1	3,3	100,0
1966-1967	46,2	21,8	14,8	4,5	9,4	3,3	100,0
1967-1968	47,1	20,2	15,4	4,2	9,8	3,3	100,0
1968 VII-XII	47,9	19,8	14,8	4,1	9,9	3,5	100,0
1969	47,9	20,0	13,7	4,4	10,4	3,6	100,0
1970	47,4	20,5	14,2	4,4	10,0	3,6	100,0
B) Umlage auf die Erzeugung der Eisen- und Stahlindustrie · Prélèvement sur la Sidérurgie Prelievo industria siderurgica · Heffing op de ijzer- en staalindustrie							
1963-1964	44,8	23,2	14,8	3,9	8,8	4,5	100,0
1964-1965	45,4	22,4	15,0	4,0	8,8	4,4	100,0
1965-1966	43,0	21,7	17,3	4,3	9,4	4,3	100,0
1966-1967	41,3	21,3	19,1	4,4	9,6	4,3	100,0
1967-1968	42,4	19,6	19,3	4,3	10,2	4,2	100,0
1968 VII-XII	43,1	19,4	18,4	4,1	10,5	4,4	100,0
1969	43,4	19,7	16,7	4,6	11,1	4,5	100,0
1970	42,7	20,4	17,0	4,8	10,7	4,3	100,0



Teil IV : Verschiedenes

IV^e Partie : Statistiques diverses

IV^a Parte : Statistiche varie

IV^e Deel : Diverse statistieken

II

Bestände und Bestandsveränderungen nach Erzeugnisgruppen bei den Erzeugern und bei den Händlern in den Ländern der Gemeinschaft

Scorte reali e variazioni delle scorte per gruppo di prodotti presso i produttori e i commercianti nei paesi della Comunità

Stocks réels et variations des stocks par groupe de produits chez les producteurs et les négociants dans les pays de la Communauté

Werkelijke voorraden en voorraadmutaties per produktengroep bij de producenten en bij de handelaren in de landen van de Gemeenschap

Stocks et variations des stocks par groupe de produits chez les producteurs et les négociants dans les pays de la Communauté

Scorte e variazioni delle scorte per gruppo di prodotti presso i produttori e i commercianti nei paesi della Comunità

1 000t—%

Zeit Période	Bestände (1) · Stocks réels (1)					Bestandsveränderungen (2) · Variations des stocks (2)			
	Tatsächliche Mengen · Tonnages réels				in Rohstahl- gewicht (3) en équivalent d'acier brut (3)	Tatsächliche Mengen Tonnages réels	in Rohstahlgewicht en équivalent d'acier brut		
	Blöcke Lingots	Halbzeug und Coils Demi-produits et coils	Fertig- erzeugnisse Produits finis	Insgesamt · Total		Insgesamt · Total			
					Mengen · Quantités		in % der Rohstahlz. en % de la prod. d'acier brut		
1	2	3	4	5	6	7	8		
Deutschland (BR)									
1968	1	416	1 882	2 925	5 223	6 534	+ 575	+ 739	+ 7,3
	2	440	1 920	2 979	5 339	6 675	+ 116	+ 141	+ 1,4
	3	447	1 969	2 910	5 326	6 650	- 13	- 25	- 0,2
	4	490	1 914	3 026	5 430	6 775	+ 104	+ 125	+ 1,2
1969	1	480	2 053	3 165	5 698	7 117	+ 268	+ 342	+ 3,1
	2	563	1 921	2 885	5 369	6 680	- 329	- 437	- 4,0
	3	502	1 835	2 891	5 228	6 521	- 141	- 159	- 1,4
	4	521	2 027	3 313	5 861	7 326	+ 633	+ 805	+ 6,9
1970	1	514	1 892	3 944	6 350	7 986	+ 489	+ 660	+ 4,7
	2	553	1 998	4 107	6 658	8 368	+ 308	+ 382	+ 3,3
	3	515	2 212	3 921	6 648	8 346	- 10	- 22	- 0,2
	4	527	2 169	3 489	6 185	7 732	- 463	- 614	- 6,0
1971	1	523	2 194	3 468	6 185	7 719	—	- 13	- 0,1
France									
1968	1	333	1 005	2 720	4 058	5 141	+ 41	+ 66	+ 1,2
	2	304	872	2 566	3 742	4 745	- 316	- 396	- 9,5
	3	298	973	2 424	3 695	4 672	- 47	- 73	- 1,5
	4	298	1 006	2 530	3 834	4 854	+ 139	+ 182	+ 3,1
1969	1	266	1 013	2 699	3 978	5 052	+ 144	+ 198	+ 3,4
	2	313	1 102	2 572	3 987	5 044	+ 9	- 8	- 0,1
	3	285	1 184	2 519	3 988	5 042	+ 1	- 2	- 0,0
	4	240	1 153	2 623	4 016	5 095	+ 28	+ 53	+ 0,9
1970	1	243	1 105	2 681	4 029	5 122	+ 13	+ 27	+ 0,4
	2	254	1 119	2 912	4 285	5 453	+ 256	+ 331	+ 5,3
	3	303	1 685	3 065	5 053	6 391	+ 768	+ 938	+ 17,9
	4	279	1 718	2 995	4 992	6 314	- 61	- 77	- 1,3
1971	1	284	1 614	2 873	4 771	6 034	- 221	- 280	- 4,5
Italia									
1968	1	627	1 417	2 047	4 091	5 043	+ 223	+ 273	+ 6,4
	2	678	1 192	2 022	3 892	4 789	- 199	- 254	- 6,0
	3	648	1 234	1 953	3 835	4 718	- 57	- 71	- 1,7
	4	630	1 051	1 909	3 590	4 422	- 245	- 296	- 6,8
1969	1	582	1 002	1 884	3 468	4 281	- 122	- 141	- 3,1
	2	569	839	1 692	3 100	3 821	- 368	- 460	- 10,1
	3	428	904	1 649	2 981	3 702	- 119	- 119	- 3,0
	4	397	898	1 785	3 080	3 843	+ 99	+ 141	+ 4,2
1970	1	357	831	1 910	3 098	3 889	+ 18	+ 46	+ 1,1
	2	370	1 029	2 133	3 532	4 439	+ 434	+ 550	+ 12,0
	3	464	1 177	2 063	3 704	4 618	+ 172	+ 179	+ 4,2
	4	509	1 189	2 110	3 808	4 735	+ 104	+ 117	+ 2,9
1971	1								

(1) Fin de trimestre

(2) Au cours du trimestre

(3) Pour la conversion en acier brut les coefficients suivants ont été utilisés: Lingots: 1,00; demi-produits: 1,18; coils: 1,24; produits finis: coefficient moyen de 1,30 à 1,38 suivant la structure des produits dans les années et les pays

(1) Alla fine dei trimestre

(2) Nel corso del trimestre

(3) Per la conversione in acciaio grezzo sono stati utilizzati i seguenti coefficienti: lingotti: 1,00; semilavorati: 1,18; coils: 1,24; prodotti finiti: coefficiente medio da 1,30 a 1,38 secondo la struttura dei prodotti negli anni e nei paesi

Bestände und Bestandsveränderungen nach Erzeugnisgruppen bei den Erzeugern und bei den Händlern in den Ländern der Gemeinschaft

142

Voorraden en voorraadmutaties per produktengroep bij de producenten en bij de handelaren in de landen van de Gemeenschap

1 000t—%

Scorte reali · Voorraden					Variazione delle scorte · Voorraadmutaties			Periodo Tijdvak	
Tonnellaggi reali · Werkelijke tonnages				in equivalente (3) di acciaio grezzo in ruwstaal- equivalent (3)	Tonnellaggi reali Werkelijke hoeveelheden	in equivalente di acciaio grezzo in ruwstaal- equivalent			
Lingotti Blokken	Semilavo- rati e coils Halffabrikaten en coils	Prodotti finiti Walserij- produkten	Totale · Totaal		Totale · Totaal				
				Quantità · Hoeveelheid		in % della pro- duzione di acciaio grezzo in % van de ruw- staalproduktie			
1	2	3	4	5	6	7	8		
Nederland									
38	252	545	835	1 057	- 41	- 36	- 4,0	1	1968
12	203	505	720	923	- 115	- 134	- 15,2	2	
10	195	522	727	936	+ 7	+ 13	+ 1,5	3	
58	185	567	810	1 028	+ 83	+ 92	+ 8,9	4	
55	252	590	897	1 135	+ 87	+ 107	+ 9,5	1	1969
92	254	523	869	1 088	- 28	- 47	- 4,1	2	
53	335	461	849	1 066	- 20	- 22	- 1,9	3	
81	283	483	847	1 058	- 2	- 8	- 0,6	4	
110	329	619	1 058	1 318	+ 211	+ 260	+ 20,4	1	1970
48	411	637	1 096	1 375	+ 38	+ 57	+ 4,4	2	
27	391	617	1 035	1 308	- 61	- 67	- 5,5	3	
108	445	569	1 122	1 389	+ 87	+ 81	+ 6,5	4	
								1	1971
UEBL · BLEU									
110	575	989	1 674	2 092	+ 71	+ 86	+ 2,1	1	1968
124	552	1 037	1 713	2 143	+ 39	+ 51	+ 1,3	2	
171	566	1 064	1 801	2 244	+ 88	+ 101	+ 2,5	3	
150	627	1 062	1 839	2 293	+ 38	+ 49	+ 1,1	4	
90	569	1 149	1 808	2 278	- 31	- 15	- 0,3	1	1969
94	589	1 077	1 760	2 206	- 48	- 72	- 1,6	2	
159	638	1 081	1 878	2 335	+ 118	+ 129	+ 2,8	3	
136	594	1 138	1 868	2 320	- 10	- 15	- 0,3	4	
98	484	1 135	1 717	2 162	- 151	- 158	- 3,5	1	1970
153	566	1 198	1 917	2 401	+ 200	+ 239	+ 4,9	2	
208	689	1 121	2 018	2 499	+ 101	+ 98	+ 2,2	3	
222	820	1 074	2 116	2 610	+ 86	+ 111	+ 2,6	4	
197	804	1 035	2 036	2 511	- 80	- 99	- 2,2	1	1971
EGKS · CECA									
1 524	5 131	9 226	15 881	19 867	+ 869	+ 1 128	+ 4,5	1	1968
1 558	4 739	9 109	15 406	19 275	- 475	- 592	- 2,5	2	
1 574	4 937	8 873	15 384	19 220	- 22	- 55	- 0,2	3	
1 626	4 783	9 094	15 503	19 372	+ 119	+ 152	+ 0,6	4	
1 473	4 889	9 487	15 849	19 863	+ 346	+ 491	+ 1,8	1	1969
1 631	4 705	8 749	15 085	18 839	- 764	- 1 024	- 3,8	2	
1 427	4 896	8 601	14 924	18 666	- 161	- 173	- 0,7	3	
1 375	4 955	9 342	15 672	19 642	+ 748	+ 976	+ 3,6	4	
1 322	4 641	10 289	16 252	20 477	+ 580	+ 835	+ 3,0	1	1970
1 378	5 123	10 987	17 488	22 036	+ 1 236	+ 1 559	+ 5,4	2	
1 517	6 154	10 787	18 458	23 162	+ 970	+ 1 126	+ 4,2	3	
1 645	6 341	10 225	18 211	22 764	- 247	- 398	- 1,5	4	
								1	1971

(1) Am Ende des Vierteljahres

(2) Im Laufe des Vierteljahres

(3) Für die Umrechnung in Rohstahlgewicht wurden folgende Koeffizienten benutzt: Blöcke: 1,00; Halbzeug: 1,18; Coils: 1,24; Fertigerzeugnisse: Durchschnittl. Koeffizient 1,30-1,38 je nach der Struktur der Erzeugnisse in den einzelnen Jahren und Ländern

(1) Aan het einde van het kwartaal

(2) In de loop van het kwartaal

(3) Voor de omrekening in ruwstaal-equivalent werden de volgende coëfficiënten toegepast: blokken 1,00; halffabrikaat: 1,18; warmgewalst breedband (coils): 1,24; eindprodukten gemiddeld 1,30-1,38 al naar gelang van de structuur van de produkten in de verschillende jaren en landen



Teil IV : **Verschiedenes**

IV^e Partie : **Statistiques diverses**

IV^a Parte : **Statistiche varie**

IV^e Deel : **Diverse statistieken**

III

Industries de la première transformation
de la fonte et de l'acier

Industria della prima trasformazione
della ghisa e dell'acciaio

Industrien der ersten Verarbeitungsstufe
von Eisen und Stahl

Primaire ijzer- en staalverwerkende industrieën

1000 t

Zeit Période Periodo Tijdvak	Deutsch- land (BR) (i)	France	Italia	Neder- land	UEBL · BLEU		EGKS CECA	Deutsch- land (BR) (i)	France (h)	Italia (k)
					Belgique België	Luxem- bourg				
	1	2	3	4	5	6	7	8	9	10
	I. Eisengußzeugung · Moulages de fonte <i>Getti di ghisa · Ijzergietwerk</i>							III. Preß-, Zieh- und Stanzteile <i>Imbutitura e cesoiatura</i>		
1967	3 307	2 134	1 300	220	342	68	7 371	195	[307]	.
1968	3 832	2 178	1 390	249	343	80	8 072	235	[327]	.
1969	4 281	2 417	1 363	255	384	85	8 785	294	.	.
1970	4 486	2 543	1 585	254	373	84	9 325	315	.	.
1970 1	1 147	.	420	62	97	.	.	74	.	.
2	1 172	.	.	64	98	.	.	83	.	.
3	1 048	.	.	58	81	.	.	78	.	.
4	1 120	.	.	71	97	.	.	81	.	.
1971 1	1 087	.	.	64	.	.	.	78	.	.
	Darunter: Rohre und Formstücke · Dont: Tubes et raccords en fonte <i>Di cui: Tubi e raccordi di ghisa · Waarvan: Buizen en verbindingstukken</i>							IV. Stahlrohre (c) <i>Tubi di acciaio (c)</i>		
1967	376	577	50	.	24	.	.	3 076	1 410	1 642
1968	405	577	61	.	29	.	.	3 391	1 472	1 838
1969	418	569	54	.	23	.	.	3 943	1 768	1 816
1970	391	593	.	20	19	.	.	4 232	1 791	1 941
1970 1	105	165	14	5	5	.	.	1 094	497	502
2	104	157	.	5	5	.	.	1 045	471	509
3	91	106	.	5	4	.	.	1 085	353	458
4	92	164	.	5	5	.	.	1 008	468	472
1971 1	91	163	1 057	445	438
	II. Schmieden und Gesenkschmieden (b) · Forge et estampage (b) <i>Fucina e stampaggio (b) · Smederijen en stamperijen (b)</i>							Darunter: 1. Nahtlose Rohre <i>Di cui: 1. Tubi senza saldatura</i>		
1967	1 138	[535]	199	.	.	5	.	1 619	471	852
1968	1 387	[532]	183	.	.	8	.	1 618	498	863
1969	1 660	.	224	.	.	11	.	1 794	601	834
1970	1 732	.	244	.	.	12	.	1 810	623	915
1970 1	445	.	61	.	.	3	.	462	176	226
2	445	.	63	.	.	3	.	450	157	240
3	403	.	58	.	.	3	.	460	126	224
4	441	.	62	.	.	3	.	438	163	225
1971 1	449	.	56	416	157	197
	Darunter: Rollendes Eisenbahnzeug · Dont: Bandages, frettes, essieux et centres de roues <i>Di cui: Cerchioni, assali, centri di ruota · Waarvan: Rollend materiaal voor spoorwegen</i>							Darunter: 2. Geschweißte Rohre <i>Di cui: 2. Tubi saldati</i>		
1967	87	[119]	30	—	29	—	.	1 457	939	790
1968	97	[112]	31	—	24	—	.	1 773	974	975
1969	132	.	34	—	22	—	.	2 149	1 167	982
1970	105	.	37	—	25	—	.	2 422	1 168	1 026
1970 1	34	.	8	—	6	—	.	632	321	276
2	32	.	9	—	5	—	.	595	314	269
3	17	.	10	—	4	—	.	625	227	234
4	22	.	10	—	8	—	.	570	305	247
1971 1	30	.	10	—	—	—	.	641	288	241

- (a) Pour plus de détails se reporter au Bulletin de « Statistiques industrielles » de l'Office (voir liste des publications de l'Office en fin de Bulletin) où on trouvera aussi l'évolution de l'activité des autres industries consommatrices d'acier
 (b) Comprend: les barres forgées, les pièces de forge de plus et de moins de 125 kg, les pièces estampées, les bandages, frettes et centres de roues. Pour l'Italie seulement les usines intégrées à la sidérurgie.
 (c) Y compris tubes de précision, tubes électriques et gros tubes soudés
 (d) Production totale de fil tréfilé simple
 (e) Production de barres d'acier, comprimées, tournées, profilées, etc.
 (f) Production de feuillards à froid hors traité
 (g) Production des profilés obtenus par pliage à froid de feuillards (à froid ou chaud) ou de tôles
 (h) Livraisons
 (i) A partir de 1964 y compris Berlin (Ovest)
 (k) Seulement la production des usines qui font partie du recensement de l'ASSIDER (29 usines pour les tubes soudés et 6 usines pour les tubes sans soudure)

- (a) Per maggiori dettagli consultare il Bollettino di « Statistiche dell'industria » dell'Istituto (vedi elenco delle pubblicazioni dell'Istituto in fondo al Bollettino) ove si troverà anche l'evoluzione dell'attività delle altre industrie consumatrici di acciaio
 (b) Comprende: le barre forgiate, i pezzi di fucina maggiori e minori di 125 kg, i pezzi stampati, i cerchioni e ruote laminati. Per l'Italia soltanto le aziende integrate alla siderurgia
 (c) Compresi i tubi di precisione, i tubi elettrici ed i grossi tubi saldati
 (d) Produzione totale di filo trafilato semplice
 (e) Produzione di barre d'acciaio stirate, tornite, profilate ecc.
 (f) Produzione di nastri laminati a freddo non contemplati dal Trattato
 (g) Produzione di profilati ottenuti mediante piegamento a freddo di nastri (a caldo o a freddo) e di lamiera
 (h) Consegne
 (i) Dal 1964 inclusa Berlino (Ovest)
 (k) Soltanto la produzione delle aziende partecipanti alle rilevazioni statistiche dell'ASSIDER (29 aziende per i tubi saldati e 6 aziende per i tubi senza saldatura)

Neder- land	UEBL · BLEU		EGKS CECA	Deutsch- land (BR) (i)	France (h)	Italia	Neder- land	UEBL · BLEU		EGKS CECA	Zeit Période Periodo Tijdvak	
	Belgique België	Luxem- bourg						Belgique België	Luxem- bourg			
11	12	13	14	15	16	17	18	19	20	21		
Emboutissage et découpage <i>Dieptrekkerijen en stanserijen</i>				V. Drahtziehereien (d) · Tréfilage (d) <i>Trafilatura (d) · Draadtrekkerijen (d)</i>								
	15	.	.	1 728	841	.	145	716	.	.	1967	
	12	.	.	1 878	870	.	163	737	.	.	1968	
	62	.	.	2 115	1 005	.	174	876	.	.	1969	
	78	.	.	2 077	1 000	.	214	835	.	.	1970	
	21	.	.	551	269	.	53	228	.	.	1 1970	
	22	.	.	532	275	.	51	220	.	.	2	
	15	.	.	492	200	.	50	184	.	.	3	
	20	.	.	501	257	.	60	203	.	.	4	
				518	260		58				1 1971	
 Tubes d'acier (c) <i>Stalen buizen (c)</i>				VI. Kaltziehereien (e) · Etirage (e) <i>Stiratura (e) · Pletterijen (e)</i>								
146	250	108	6 632	555	239	.	.	24	.	.	1967	
176	258	99	7 234	762	241	.	.	27	.	.	1968	
197	291	119	8 134	930	313	.	.	37	.	.	1969	
192	283	105	8 544	979	324	.	.	33	.	.	1970	
52	70	31	2 246	257	89	.	.	9	.	.	1 1970	
48	78	29	2 180	258	85	.	.	9	.	.	2	
43	64	24	2 027	234	64	.	.	7	.	.	3	
49	71	21	2 089	230	86	.	.	8	.	.	4	
45		24		219	83						1 1971	
Dont: 1* Tubes sans soudure <i>Waarvan: 1* Naadloze buizen</i>				VII. Kaltwalzwerke (f) · Laminage à froid (f) <i>Laminati a freddo (f) · Koudwalserijen (f)</i>								
—	70	—	3 012	1 042	185	.	.	282	24	.	1967	
—	75	—	3 054	1 322	178	.	.	317	35	.	1968	
—	87	—	3 316	1 610	201	.	.	461	40	.	1969	
—	89	—	3 437	1 553	206	.	.	455	39	.	1970	
—	25	—	889	427	57	.	.	138	11	.	1 1970	
—	23	—	870	405	57	.	.	121	10	.	2	
—	19	—	829	361	40	.	.	89	9	.	3	
—	22	—	848	360	52	.	.	107	9	.	4	
				374	53						1 1971	
Dont: 2* Tubes soudés <i>Waarvan: 2* Gelaste buizen</i>				VIII. Herst. kaltgewalzter Profile (g) · Profilage à froid (g) <i>Profilati a freddo (g) · Vervaardiging van koudgevouwen profielen (g)</i>								
146	180	108	3 620	191	209						1967	
176	183	99	4 180	215	210						1968	
197	204	119	4 818	305	255						1969	
192	194	105	5 107	263	247						1970	
52	45	31	1 357	70	69						1 1970	
48	55	29	1 310	64	67						2	
43	45	24	1 198	65	52						3	
49	49	21	1 241	64	59						4	
45		24		63	54						1 1971	

(a) Weitere Einzelheiten siehe „Industriestatistik“ des Statistischen Amtes (vgl. Veröffentlichungsverzeichnis am Ende des Bulletins). Die genannte Veröffentlichung gibt auch Aufschluß über die Entwicklung der Tätigkeit der übrigen stahlverbrauchenden Industrien

(b) Umfaßt: geschmiedete Stäbe, Schmiedestücke unter und über 125 kg, Gesenkschmiedestücke sowie rollendes Eisenbahnzeug. Für Italien nur mit der Eisen- und Stahlindustrie verbundene Werke

(c) Einschl. Präzisionsrohre, Elektrorohre und geschweißte Großrohre

(d) Gesamterzeugung von kaltgezogenem Draht

(e) Erzeugung von Blankstahl (gezogen, gepreßt, gedreht, profiliert usw.)

(f) Erzeugung von kaltgewalztem Bandstahl (außerhalb des Vertrages)

(g) Erzeugung von kaltgewalzten Profilen aus warm- oder kaltgewalztem Bandstahl und Blechen

(h) Lieferungen

(i) Ab 1964 einschl. Berlin (West)

(k) Nur die Erzeugung der Werke, die an der Erhebung der ASSIDER teilnehmen (29 Werke für geschweißte Rohre und 6 Werke für nahtlose Rohre)

(a) Voor verdere bijzonderheden zie men „Industriestatistiek“ (blauwe serie — zie „Uitgaven van het Bureau voor de Statistiek“ achter in dit handboek). De genoemde publikatie bevat ook gegevens over de ontwikkeling van de activiteit in de overige staalverwerkende industrieën

(b) Omvat: gesmede staven, smeedstukken onder 125 kg, stampwerk en rollend materieel voor spoorwegen. Voor Italië slechts de in de ijzer- en staalindustrie geïntegreerde fabrieken

(c) Met inbegrip van precisiebuizen, elektriciteitsbuizen en gelaste grote buizen

(d) Totale produktie van getrokken draad

(e) Produktie van blankstaal (getrokken, gepreest, getordeerd, geprofileerd, enz.)

(f) Produktie van koudgewalst bandstaal (niet onder het Verdrag vallend)

(g) Vervaardiging van koudgewalst profielen uit warm- of koudgewalst bandstaal of plaat

(h) Leveringen

(i) Vanaf 1964 inclusief Berlijn (West)

(k) Slechts de produktie der fabrieken die aan de telling van ASSIDER hebben deelgenomen (29 fabrieken voor gelaste buizen en 6 fabrieken voor naadloze buizen)



Teil IV : Verschiedenes

IV^e Partie : Statistiques diverses

IV^a Parte : Statistiche varie

IV^e Deel : Diverse statistieken

IV

Indirekter Stahlaussenhandel
Endverbrauch an Rohstahl

Commercio estero indiretto d'acciaio
Consumo finale di acciaio grezzo

Échanges indirects d'acier
Consommation finale d'acier brut

Indirecte buitenlandse handel in staal
Eindverbruik van ruwstaal

Exportations et importations indirectes d'acier (y compris les échanges des produits sidérurgiques hors Traité) calculées en équivalent d'acier brut
Esportazioni ed importazioni indirette d'acciaio (inclusi gli scambi dei prodotti siderurgici fuori trattato) calcolate in equivalente di acciaio grezzo

1000 t

Zeit Période Tijdvak	Indirekte Stahlausfuhren Exportations indirectes d'acier			Indirekte Stahleinfuhren Importations indirectes d'acier		
	Lieferungen in Länder der EGKS Livraisons aux pays de la CECA	Ausfuhr nach dritten Ländern Exportations vers les pays tiers	Insgesamt (1+2) Total (col. 1+2)	Bezüge aus Ländern der EGKS Réception en provenance des pays de la CECA	Einfuhr aus dritten Ländern Importations en provenance des pays tiers	Insgesamt (4+5) Total (col. 4+5)
	1	2	3	4	5	6
	Deutschland (BR) (1)					
1958	.	.	6 025	.	.	739
1959	.	.	6 534	.	.	819
1960	1 592	5 853	7 445	443	400	843
1961	1 722	5 550	7 272	548	476	1 024
1962	2 093	5 263	7 356	749	519	1 268
1963	2 409	5 064	7 473	789	554	1 343
1964	2 750	5 342	8 092	971	667	1 638
1965	2 724	5 823	8 547	1 357	816	2 173
1966	3 124	6 003	9 127	1 576	752	2 328
1967	3 576	6 408	9 984	1 400	630	2 029
1968	4 980	7 599	11 576	1 789	962	2 751
1969	4 639	8 293	12 932	2 410	1 120	3 530
	France (1)					
1958	.	.	2 355	.	.	556
1959	.	.	3 160	.	.	575
1960	480	2 205	2 685	609	225	834
1961	559	2 621	3 180	726	316	1 042
1962	605	2 226	2 831	863	360	1 223
1963	841	2 549	3 390	979	400	1 379
1964	801	2 526	3 327	1 196	519	1 715
1965	1 023	2 571	3 594	1 261	451	1 712
1966	1 162	2 333	3 495	1 579	466	2 045
1967	1 230	2 552	3 783	1 823	460	2 282
1968	1 378	2 898	4 276	2 188	705	2 893
1969	1 801	3 321	5 122	2 818	748	3 567
	Italia					
1958	.	.	1 113	.	.	322
1959	.	.	1 315	.	.	360
1960	215	1 094	1 299	277	281	558
1961	260	1 384	1 644	368	321	689
1962	363	1 435	1 798	516	354	870
1963	379	1 532	1 911	766	541	1 307
1964	535	1 616	2 151	524	325	849
1965	717	1 965	2 682	494	451	945
1966	860	2 211	3 071	567	378	945
1967	930	2 482	3 412	674	392	1 066
1968	1 217	2 873	4 090	808	456	1 264
1969	1 406	2 838	4 244	1 059	400	1 459

(1) Vor dem 6. Juli 1959 wurde die Saar unter Frankreich, nach diesem Datum unter der Bundesrepublik Deutschland ertaßt

(2) Gesamtaustausch (innerhalb der Gemeinschaft und mit dritten Ländern)

(*) Die Angaben über die Lieferungen und Bezüge der Gemeinschaft als Ganzes müßten sich theoretisch decken. Die zu beobachtenden Differenzen beruhen im wesentlichen auf der unvermeidlichen Unvollkommenheit der Basisstatistiken des Außenhandels

(1) Avant le 6 juillet 1959 la Sarre était comprise dans la France; à partir de cette date la Sarre est comprise dans l'Allemagne Fédérale

(2) Échanges totaux (Intracommunautaire et avec les pays tiers)

(*) Les données des livraisons et réceptions de la Communauté dans son ensemble devraient théoriquement coïncider. Les différences qu'on peut observer ressortent, dans une large mesure, des inévitables imperfections des statistiques de base du commerce extérieur

Indirekte in- en uitvoer van staal (met inbegrip van de ijzer- en staalprodukten die niet onder het Verdrag vallen) uitgedrukt in ruwstaal-equivalent

1000 t

Esportazioni indirette d'acciaio Indirecte uitvoer van staal			Importazioni indirette d'acciaio Indirecte invoer van staal			Zeit Période Periode Tijdvak
Consegne ai paesi della CECA Leveringen aan landen der EGKS	Esportazioni verso i paesi terzi Uitvoer naar derde landen	Totale (col. 1+2) Totaal (kol. 1+2)	Arrivi dai paesi della CECA Aanvoer uit landen der EGKS	Importazioni provenienti dai paesi terzi Invoer uit derde landen	Totale (col. 4+5) Totaal (kol. 4+5)	
1	2	3	4	5	6	
Nederland						
.	.	716	.	.	1 037	1958
.	.	831	.	.	1 193	1959
241	600	841	964	315	1 279	1960
306	570	876	1 112	357	1 469	1961
321	643	964	1 184	326	1 510	1962
342	551	893	1 260	346	1 606	1963
426	551	977	1 740	431	2 171	1964
481	586	1 067	1 881	398	2 279	1965
554	780	1 334	2 051	418	2 469	1966
627	743	1 370	2 366	396	2 762	1967
681	735	1 416	2 509	412	2 921	1968
951	969	1 921	2 777	501	3 277	1969
BLEU - UEBL						
.	.	1 352	.	.	762	1958
.	.	1 608	.	.	892	1959
521	1 162	1 683	534	167	701	1960
655	1 165	1 820	579	162	741	1961
752	1 215	1 967	650	198	848	1962
878	1 092	1 970	756	216	972	1963
1 057	1 235	2 292	903	267	1 170	1964
1 324	1 345	2 669	1 072	313	1 385	1965
1 448	1 277	2 725	1 313	303	1 616	1966
1 428	1 191	2 618	1 339	291	1 631	1967
1 717	1 239	2 956	1 336	322	1 658	1968
2 180	1 324	3 504	1 746	377	2 123	1969
EGKS - CECA						
.	.	(11 561) (2)	.	.	(3 416) (2)	1958
.	.	(13 448)	.	.	(3 839)	1959
3 049 (*)	10 904	(13 953)	2 827 (*)	1 388	(4 215)	1960
3 502 (*)	11 290	(14 792)	3 333 (*)	1 632	(4 965)	1961
4 134 (*)	10 782	(14 916)	3 962 (*)	1 757	(5 719)	1962
4 849 (*)	10 788	(15 637)	4 550 (*)	2 057	(6 607)	1963
5 569 (*)	11 270	(16 839)	5 334 (*)	2 209	(7 543)	1964
6 269 (*)	12 290	(18 559)	6 065 (*)	2 429	(8 494)	1965
7 148 (*)	12 604	(19 752)	7 086 (*)	2 317	(9 403)	1966
7 790 (*)	13 376	(21 167)	7 602 (*)	2 168	(9 770)	1967
8 973 (*)	15 343	(24 316)	8 630 (*)	2 856	(11 486)	1968
10 977 (*)	16 745	(27 722)	10 810 (*)	3 146	(13 956)	1969

(1) Fino al 6 luglio 1959 la Sarre era compresa nella Francia; dopo tale data la Sarre è compresa nella Germania federale

(2) Scambi globali (Scambi intracomunitari e scambi con i paesi terzi)

(*) I dati delle consegne e degli arrivi relativi alla Comunità nel suo insieme dovrebbero teoricamente coincidere. Le discordanze che si possono osservare derivano in larga misura dalle inevitabili imperfezioni delle statistiche di base del commercio estero

(1) Vóór 6 juli 1959 was Saarland begrepen onder Frankrijk; na genoemde datum wordt Saarland begrepen onder de Duitse Bondsrepubliek

(2) Totaal handelsverkeer (intracommunautair en handelsverkeer met derde landen)

(*) De gegevens omtrent de leveringen en de aanvoer binnen de Gemeenschap in zijn geheel dienen theoretisch overeen te komen. De verschillen die men waarneemt vloeien in sterke mate voort uit de onvermijdelijke onvolkomenheden in de basisstatistieken over de buitenlandse handel

Exportations, importations et exportations nettes d'acier, directes (produits du Traité) et indirectes (produits hors Traité et autres produits finis des industries de transformation de l'acier), calculées en équivalent d'acier brut pour chaque pays membre (1) et pour l'ensemble de la Communauté (2)

Esportazioni, importazioni e esportazioni nette d'acciaio, dirette (prodotti del trattato) ed indirette (prodotti fuori trattato e altri prodotti finiti delle industrie di trasformazione dell'acciaio), calcolate in equivalente di acciaio grezzo per ciascuno dei paesi membri (1) e per l'insieme della Comunità (2)

1000 t

Zeit Période Periodo Tijdvak	Ausfuhren von Stahl Exportations d'acier			Einfuhren von Stahl Importations d'acier			Nettoausfuhren von Stahl Exportations nettes d'acier		
	Direkt Directes	Indirekt Indirectes	Insgesamt (1+2) Total	Direkt Directes	Indirekt Indirectes	Insgesamt (4+5) Total	Direkt (1-4) Directes	Indirekt (2-5) Indirectes	Insgesamt (3-6) Total
	1	2	3	4	5	6	7	8	9
Deutschland (BR) (3)									
1958	4 774	6 025	10 799	3 321	739	4 060	+ 1 453	+ 5 286	+ 6 739
1959	6 294	6 534	12 828	4 328	819	5 147	+ 1 966	+ 5 715	+ 7 681
1960	7 944	7 445	15 389	4 958	843	5 801	+ 2 986	+ 6 602	+ 9 588
1961	8 418	7 272	15 690	4 300	1 024	5 324	+ 4 118	+ 6 248	+ 10 366
1962	8 129	7 356	15 485	5 261	1 268	6 529	+ 2 868	+ 6 088	+ 8 956
1963	8 322	7 473	15 795	5 375	1 343	6 718	+ 2 947	+ 6 130	+ 9 077
1964	8 826	8 092	16 918	6 675	1 638	8 313	+ 2 151	+ 6 454	+ 8 605
1965	10 286	8 547	18 833	6 869	2 173	9 042	+ 3 417	+ 6 374	+ 9 791
1966	10 313	9 127	19 440	7 059	2 328	9 387	+ 3 254	+ 6 799	+ 10 053
1967	12 619	9 984	22 603	6 596	2 029	8 625	+ 6 025	+ 7 955	+ 13 978
1968	13 491	11 576	25 070	9 804	2 751	12 555	+ 3 687	+ 8 825	+ 12 515
1969	13 163	12 932	26 095	10 779	3 530	14 309	+ 2 384	+ 9 402	+ 11 786
France (3)									
1958	5 091	2 355	7 446	1 527	556	2 083	+ 3 564	+ 1 744	+ 5 363
1959	6 374	3 160	9 534	1 868	575	2 443	+ 4 506	+ 2 585	+ 7 091
1960	6 105	2 685	8 791	3 702	834	4 536	+ 2 403	+ 1 852	+ 4 255
1961	6 471	3 180	9 651	3 798	1 042	4 840	+ 2 673	+ 2 138	+ 4 811
1962	5 820	2 831	8 651	3 898	1 223	5 121	+ 1 922	+ 1 608	+ 3 530
1963	5 852	3 390	9 242	4 361	1 379	5 740	+ 1 491	+ 2 011	+ 3 502
1964	7 014	3 327	10 341	5 039	1 715	6 754	+ 1 975	+ 1 612	+ 3 587
1965	7 566	3 594	11 160	4 658	1 712	6 370	+ 2 908	+ 1 882	+ 4 790
1966	7 306	3 495	10 801	5 180	2 045	7 225	+ 2 126	+ 1 450	+ 3 576
1967	7 346	3 783	11 129	6 016	2 282	8 298	+ 1 330	+ 1 501	+ 2 831
1968	7 868	4 276	12 144	5 964	2 893	8 857	+ 1 904	+ 1 383	+ 3 287
1969	7 494	5 122	12 616	8 046	3 567	11 613	- 552	+ 1 555	+ 1 003
Italia									
1958	747	1 113	1 860	966	322	1 288	- 219	+ 791	+ 572
1959	815	1 315	2 130	1 278	360	1 638	- 463	+ 955	+ 492
1960	1 135	1 299	2 434	2 229	558	2 787	- 1 094	+ 741	- 353
1961	812	1 644	2 456	2 927	689	3 616	- 2 115	+ 955	- 1 160
1962	729	1 798	2 527	3 652	870	4 522	- 2 923	+ 928	- 1 995
1963	637	1 911	2 548	4 838	1 307	6 145	- 4 201	+ 604	- 3 597
1964	1 367	2 151	3 518	3 408	849	4 257	- 2 041	+ 1 302	- 739
1965	2 357	2 682	5 039	2 448	945	3 393	- 91	+ 1 737	+ 1 646
1966	2 071	3 071	5 142	3 203	945	4 148	- 1 132	+ 2 126	+ 994
1967	1 895	3 412	5 307	3 689	1 066	4 755	- 1 794	+ 2 346	+ 552
1968	2 220	4 090	6 310	3 292	1 264	4 556	- 1 072	+ 2 826	+ 1 754
1969	1 679	4 244	5 923	4 701	1 459	6 160	- 3 022	+ 2 785	- 237

- (1) Binnenaustausch und Austausch mit dritten Ländern
 (2) Austausch nur mit dritten Ländern
 (3) S. Erläuterungen (1) der Tabelle 144
 (4) Algebräische Summe der Nettoausfuhren der Mitgliedstaaten

- (1) Échanges intracommunautaires + échanges avec les pays tiers
 (2) Échanges avec les pays tiers seulement
 (3) Voir note explicative (1) du tableau 144
 (4) Somme algébrique des exportations nettes des pays membres

Ausfuhren, Einfuhren und Nettoausfuhren an Stahl: direkt (Vertragserzeugnisse) und indirekt (Nichtvertragserzeugnisse und sonstige Fertigerzeugnisse der weiterverarbeitenden Stahlindustrie), umgerechnet in Rohstahlgewicht für jeden Mitgliedstaat (1) und für die Gemeinschaft insgesamt (2)

145

Uitvoer, invoer en netto-uitvoer van staal : direct (produkten welke vallen onder het Verdrag) en indirect (produkten welke niet vallen onder het Verdrag en andere eindprodukten van de verwerkende staalindustrie) omgerekend in ruwstaal voor iedere Lid-Staat (1) en voor het totaal van de Gemeenschap (2)

1000 t

Esportazioni di acciaio Uitvoer van staal			Importazioni di acciaio Invoer van staal			Esportazioni nette di acciaio Netto-uitvoer van staal			Zeit Période Periodo Tijdvak			
Dirette Direct	Indirette Indirect	Totale (1+2) Totaal	Dirette Direct	Indirette Indirect	Totale (4+5) Totaal	Dirette (1-4) Direct	Indirette (2-5) Indirect	Totale (3-6) Totaal				
1	2	3	4	5	6	7	8	9				
Nederland												
872	716	1 588	1 592	1 037	2 629	—	720	—	321	—	1 041	1958
1 092	831	1 923	1 922	1 193	3 115	—	830	—	362	—	1 192	1959
1 338	841	2 179	2 350	1 279	3 629	—	1 012	—	438	—	1 450	1960
1 261	876	2 137	2 254	1 469	3 723	—	993	—	593	—	1 586	1961
1 243	964	2 207	2 090	1 510	3 600	—	847	—	546	—	1 393	1962
1 828	893	2 721	2 395	1 606	4 001	—	567	—	713	—	1 280	1963
1 934	977	2 911	2 742	2 171	4 913	—	808	—	1 194	—	2 002	1964
2 223	1 067	3 290	2 457	2 279	4 736	—	234	—	1 212	—	1 446	1965
2 453	1 334	3 787	2 632	2 469	5 101	—	179	—	1 135	—	1 314	1966
2 780	1 370	4 150	2 823	2 762	5 585	—	43	—	1 392	—	1 435	1967
2 999	1 416	4 415	2 999	2 921	5 920	±	0	—	1 505	—	1 505	1968
3 509	1 921	5 430	3 239	3 277	6 516	+	270	—	1 356	—	1 086	1969
BLEU - UEBL												
7 270	1 352	8 622	354	762	1 116	+	6 916	+	590	+	7 506	1958
7 683	1 608	9 291	553	892	1 445	+	7 130	+	716	+	7 846	1959
8 999	1 683	10 682	680	701	1 381	+	8 319	+	982	+	9 301	1960
8 268	1 820	10 088	805	741	1 546	+	7 463	+	1 079	+	8 542	1961
8 869	1 967	10 836	919	848	1 767	+	7 950	+	1 119	+	9 069	1962
8 965	1 970	10 935	1 115	972	2 087	+	7 850	+	998	+	8 848	1963
10 405	2 292	12 697	1 451	1 170	2 621	+	8 954	+	1 122	+	10 076	1964
11 427	2 669	14 096	1 315	1 385	2 700	+	10 112	+	1 284	+	11 396	1965
10 921	2 725	13 646	1 762	1 616	3 378	+	9 159	+	1 109	+	10 268	1966
11 764	2 618	14 382	1 937	1 631	3 568	+	9 827	+	987	+	10 814	1967
13 647	2 956	16 603	1 920	1 658	3 578	+	11 727	+	1 298	+	13 025	1968
15 446	3 504	18 950	2 390	2 123	4 513	+	13 056	+	1 381	+	14 437	1969
EGKS - CECA (2)												
12 354	.	.	1 360	.	.	+	10 994	+	8 145	+	19 139	1958
13 716	.	.	1 407	.	.	+	12 309	+	9 609	+	21 918	1959
13 996	10 904	24 900	2 394	1 388	3 782	+	11 602	+	9 739	+	21 341	1960
13 549	11 290	24 839	2 403	1 632	4 035	+	11 146	+	9 827	+	20 973	1961
12 136	10 782	22 918	3 166	1 757	4 923	+	8 970	+	9 197	+	18 167	1962
11 778	10 788	22 566	4 240	2 057	6 297	+	7 538	+	9 030	+	16 550	1963
13 639	11 270	24 909	3 408	2 209	5 617	+	10 231	+	9 296	+	19 527	1964
18 577	12 290	30 867	2 465	2 429	4 894	+	16 112	+	10 065	+	26 177	1965
16 151	12 604	28 755	2 923	2 317	5 240	+	13 228	+	10 349	+	23 577	1966
18 647	13 376	32 023	3 304	2 168	5 472	+	15 343	+	11 397	+	26 551	1967
20 069	15 343	35 412	3 823	2 856	6 679	+	16 246	+	12 487	+	28 733	1968
18 533	16 745	35 278	6 397	3 146	9 543	+	12 136	+	13 599	+	25 735	1969

- (1) Scambi intracomunitari + scambi con i paesi terzi
(2) Solamente scambi con i paesi terzi
(3) Vedere nota (1) della tabella 144
(4) Somma algebrica delle esportazioni nette dei paesi membri

- (1) Handelsverkeer binnen de Gemeenschap en handelsverkeer met derde landen
(2) Uitsluitend handelsverkeer met derde landen
(3) Zie toelichting bij tabel 144
(4) Algebraïsche som van de netto-uitvoer van de Lid-Staten

Consommation finale d'acier brut (1) par pays — total et kg par habitant — dans la Communauté

Consumo finale di acciaio grezzo (1) per paese — totale e in kg per abitante — nella Comunità

Endverbrauch an Rohstahl (1) nach Ländern — insgesamt und in kg pro Kopf der Bevölkerung — in der Gemeinschaft

Eindverbruik van ruw staal (1) per land — totaal en in kg per hoofd der bevolking — in de landen van de Gemeenschap

Zeit Période Periodo Tijdvak	Deutschland (BR) (2)	France (2)	Italia	Nederland	UEBL/BLEU	EGKS/CECA
	1	2	3	4	5	6
	1000 t					
1958	16 441	12 036	5 955	2 563	1 941	38 936
1959	19 297	10 442	6 710	2 845	2 143	41 437
1960	23 582	12 434	8 871	3 362	1 854	50 103
1961	23 206	12 863	10 456	3 464	2 590	52 579
1962	23 510	13 573	11 792	3 392	2 295	54 562
1963	22 450	13 824	13 476	3 599	2 610	55 959
1964	27 740	15 809	10 806	4 577	2 969	61 901
1965	27 294	15 052	10 751	4 484	2 368	59 945
1966	25 478	16 084	12 476	4 585	3 004	61 627
1967	22 629	16 463	14 646	4 700	3 073	61 511
1968	27 676	17 444	15 647	5 276	3 091	69 131
1969	32 991	21 389	17 323	5 768	3 889	81 361
	kg					
1958	303	269	121	229	207	231
1959	352	231	136	251	228	243
1960	425	272	179	293	196	292
1961	413	279	210	298	273	303
1962	413	289	235	287	241	311
1963	390	289	266	301	271	315
1964	476	327	211	377	306	345
1965	462	308	208	365	242	330
1966	427	325	241	368	305	336
1967	378	330	274	373	310	331
1968	460	349	291	415	310	371
1969	542	425	320	448	390	432

(1) Erzeugung und Schrottverbrauch in den Walzwerken + Einführen (direkt und indirekt) — Ausfuhren (direkt und indirekt) ± Bestandsveränderungen (Bestände bei den Werken und bei den Händlern)

(2) Berichtigte Angaben, um annäherungsweise die Auswirkungen der Nicht-einbeziehung der Saar in die Bundesrepublik Deutschland vor dem 6. Juli 1959 auszuschließen

(1) Production + consommation de ferraille dans les laminaires + importations (directes et indirectes) — exportations (directes et indirectes) ± variations des stocks (stocks en usine et chez les négociants)

(2) Données rectifiées pour éliminer approximativement l'influence de la non-inclusion de la Sarre dans la R.F. allemande avant le 6 juillet 1959

(1) Produzione + consumo di rottame nei laminatoi + importazioni (dirette e indirette) — esportazioni (dirette e indirette) ± variazioni delle scorte (scorte presso gli stabilimenti e presso i commercianti)

(2) Dati rettificati per eliminare almeno approssimativamente l'influenza della non inclusione della Sarre nella R.F. tedesca prima del 6 luglio 1959

(1) Produktie en verbruik van schroot in de walsrijen + invoer (direct en indirect) — uitvoer (direct en indirect) ± veranderingen in de voorraad (in de bedrijven en bij de handelaren)

(2) Gecorrigeerde cijfers ten einde bij benadering de invloed van het niet-insluiten van Saarland in de Bondsrepubliek vóór 6 juli 1959 uit te schakelen

Deutsch	Français	Italiano	Nederlands
<p>Deutschland (BR) Frankreich Italien Niederlande Belgien Luxemburg } BLWU Belgisch-Luxemburgische Wirtschaftsunion</p>	<p>Allemagne (RF) France Italie Pays-Bas Belgique Luxembourg } UEBl Union Économique Belgo-Luxembourgeoise</p>	<p>Germania (RF) Francia Italia Paesi Bassi Belgio Lussemburgo } UEBl Unione Economica Belgo-Lussemburghese</p>	<p>Duitsland (BR) Frankrijk Italië Nederland België Luxemburg } BLEU Belgisch-Luxemburgse Economische Unie</p>
<p>EUROPA, darunter: Großbritannien } Norwegen } Schweden } Dänemark } EFTA Österreich } Schweiz } Portugal } Finnland } Spanien } Türkei } Jugoslawien } Griechenland } Osteuropa, darunter: UdSSR</p>	<p>EUROPE, dont: Royaume-Uni } Norvège } Suède } Danemark } AELE Autriche } Suisse } Portugal } Finlande } Espagne } Turquie } Yougoslavie } Grèce } Europe orientale, dont: URSS</p>	<p>EUROPA, di cui: Regno Unito } Norvegia } Svezia } Danimarca } EFTA Austria } Svizzera } Portogallo } Finlandia } Spagna } Turchia } Iugoslavia } Grecia } Europa orient., di cui: URSS</p>	<p>EUROPA, waarvan: Groot-Brittannië } Noorwegen } Zweden } Denemarken } EVA Oostenrijk } Zwitserland } Portugal } Finland } Spanje } Turkije } Joegoslavië } Griekenland } Oost-Europa, waarvan: USSR</p>
<p>NORDAMERIKA, darunter: Vereinigte Staaten (USA) Kanada MITTELAMERIKA SÜDAMERIKA, darunter: Venezuela Brasilien Peru Chile Argentinien Kolumbien Uruguay</p>	<p>AMÉRIQUE du NORD, dont: États-Unis (USA) Canada AMÉRIQUE CENTRALE AMÉRIQUE DU SUD, dont: Venezuela Brésil Pérou Chili Argentine Colombie Uruguay</p>	<p>AMERICA SETTENTR., di cui: Stati Uniti Canada AMERICA CENTR. AMERICA DEL SUD, di cui: Venezuela Brasile Perù Cile Argentina Colombia Uruguay</p>	<p>NOORD-AMERIKA, waarvan: Verenigde Staten Canada CENTRAAL-AMERIKA ZUID-AMERIKA, waarvan: Venezuela Brazilië Peru Chili Argentinië Columbia Uruguay</p>
<p>AFRIKA, darunter: Algerien } Marokko } Nordafrika Tunesien } Liberia } Sierra Leone } Portug. Guinea } Angola } Port. Afrika Mozambik } Ägypten } Assoziierte überseeische Länder der EGKS (EAMA, DOM, TOM) Südafrikanische Union</p>	<p>AFRIQUE, dont: Algérie } Maroc } Afrique du Nord Tunisie } Libéria } Sierra Leone } Guinée Portug. } Angola } Afr. Portug. Mozambique } Égypte } Pays d'Outre-Mer associés à la CECA (EAMA, DOM, TOM) Union Sud-Africaine</p>	<p>AFRICA, di cui: Algeria } Marocco } Africa settentrionale Tunisia } Liberia } Sierra Leone } Guinea portoghese } Africa Angola } porto- Mozambico } ghese Egitto } Paesi d'oltremare associati alla CECA (SAMA, DOM, TOM) Unione Sudafricana</p>	<p>AFRIKA, waarvan: Algerië } Marokko } Noord-Afrika Tunesië } Liberia } Sierra Leone } Portugees Guinea } Angola } Portugees- Mozambique } Afrika Egypte } Landen overzee geassocieerd met de EGKS (EAMA, DOM, TOM) Zuid-Afrikaanse Unie</p>
<p>ASIEN, darunter: Mittlerer Osten darunter: Iran, Israel, Irak Übriges Asien darunter: Pakistan Indien China Japan</p>	<p>ASIE, dont: Moyen Orient dont: Iran, Israël, Irak Reste de l'Asie dont: Pakistan Inde Chine Japon</p>	<p>ASIA, di cui: Asia occidentale, di cui: Iran, Israele, Irak Resto dell'Asia, di cui: Pakistan India Cina Giappone</p>	<p>AZIË, waarvan: West-Azië, waarvan: Iran, Israël, Irak Overig deel van Azië, waarvan: Pakistan India China Japan</p>
<p>OZEANIEN</p>	<p>Océanie</p>	<p>OCEANIA</p>	<p>OCEANIË</p>
<p>Sonstige Länder Dritte Länder</p>	<p>Autres pays Pays tiers</p>	<p>Altri paesi Paesi terzi</p>	<p>Overige landen Derde landen</p>

TITEL	TITRE	Preis Einzelnummer Price per issue Prezzo di ogni numero					Prix par numéro Prijis per nummer					Preis Jahresabonnement Price annual subscription Prezzo abbonamento annuo			Prix abonnement annuel Prijis jaarabonnement		
		DM	Ffr	Lit.	Fl	Fb	DM	Ffr	Lit.	Fl	Fb	DM	Ffr	Lit.	Fl	Fb	
		PERIODISCHE VERÖFFENTLICHUNGEN		PUBLICATIONS PÉRIODIQUES													
Allgemeine Statistik (violett) deutsch / französisch / italienisch / niederländisch / englisch 11 Hefte jährlich	Statistiques générales (violett) allemand / français / italien / néerlandais / anglais 11 numéros par an	4,—	5,60	620	3,60	50	40,50	61,50	6 875	39,80	550						
Regionalstatistik - Jahrbuch (violett) deutsch / französisch / italienisch / niederländisch / englisch	Statistiques régionales - annuaire (violett) allemand / français / italien / néerlandais / anglais	7,50	11,50	1 250	7,25	100	—	—	—	—	—						
Volkswirtschaftliche Gesamtrechnungen - Jahrbuch (violett) deutsch / französisch / italienisch / niederländisch / englisch	Comptes Nationaux - annuaire (violett) allemand / français / italien / néerlandais / anglais	11,—	17,—	1 900	11,—	150	—	—	—	—	—						
Zahlungsbilanzen - Jahrbuch (violett) deutsch / französisch / italienisch / niederländisch / englisch	Balances des paiements - annuaire (violett) allemand / français / italien / néerlandais / anglais	7,50	11,50	1 250	7,50	100	—	—	—	—	—						
Steuerstatistik - Jahrbuch (violett) deutsch / französisch	Statistiques fiscales - annuaire (violett) français / allemand	7,50	11,50	1 250	7,50	100	—	—	—	—	—						
Statistische Studien und Erhebungen (orange) 4 Hefte jährlich	Études et enquêtes statistiques (orange) 4 numéros par an	7,50	11,50	1 250	7,50	100	26,—	39,—	4 400	26,—	350						
Statistische Grundzahlen deutsch, französisch, italienisch, niederländisch, englisch	Statistiques de base allemand, français, italien, néerlandais, anglais	5,50	8,50	930	5,40	75	—	—	—	—	—						
Außenhandel: Monatsstatistik (rot) deutsch / französisch 11 Hefte jährlich	Commerce extérieur: Statistique mensuelle (rouge) allemand / français 11 numéros par an	4,—	5,60	620	3,60	50	37,—	56,—	6 250	36,50	500						
Außenhandel: Analytische Übersichten (Nimexe) (rot); jährlich (Jan.-Dez.) (1970) deutsch / französisch	Commerce extérieur: Tableaux analytiques (Nimexe) (rouge); publication annuelle (jan.-déc.) (1970) allemand / français																
Band A — Landwirtschaftliche Erzeugnisse	Volume A — Produits agricoles	22,—	33,50	3 750	22,—	300	—	—	—	—	—						
Band B — Mineralische Stoffe	Volume B — Produits minéraux	11,—	17,—	1 900	11,—	150	—	—	—	—	—						
Band C — Chemische Erzeugnisse	Volume C — Produits chimiques	22,—	33,50	3 750	22,—	300	—	—	—	—	—						
Band D — Kunststoffe, Leder	Volume D — Matières plastiques, cuir	18,50	28,—	3 150	18,50	250	—	—	—	—	—						
Band E — Holz, Papier, Kork	Volume E — Bois, papier, liège	15,—	22,50	2 500	15,—	200	—	—	—	—	—						
Band F — Spinnstoffe, Schuhe	Volume F — Matières textiles, chaussures	22,—	33,50	3 750	22,—	300	—	—	—	—	—						
Band G — Steine, Gips, Keramik, Glas	Volume G — Pierres, plâtre, céramique, verre	15,—	22,50	2 500	15,—	200	—	—	—	—	—						
Band H — Eisen und Stahl	Volume H — Fonte, fer et acier	18,50	28,—	3 150	18,50	250	—	—	—	—	—						
Band I — Unedle Metalle	Volume I — Autres métaux communs	18,50	28,—	3 150	18,50	250	—	—	—	—	—						
Band J — Maschinen, Apparate	Volume J — Machines, appareils	22,—	33,50	3 750	22,—	300	—	—	—	—	—						
Band K — Beförderungsmittel	Volume K — Matériel de transport	11,—	17,—	1 900	11,—	150	—	—	—	—	—						
Band L — Präzisionsinstrumente, Optik	Volume L — Instruments de précision, optique	18,50	28,—	3 150	18,50	250	—	—	—	—	—						
Jahrbuch (Länder / Waren) Spezialpreis 13 Bände	Annuaire (pays-produits) Prix spécial 13 volumes	22,—	33,50	3 750	22,—	300	—	—	—	—	—						
		183,—	278,—	31 250	181,—	2 500	—	—	—	—	—						
Außenhandel: Analytische Übersichten - CST (rot) (1970) deutsch / französisch jährlich	Commerce extérieur: Tableaux analytiques - CST (rouge) (1970) allemand / français publication annuelle																
Band Export	Volume Export	29,50	44,50	5 000	29,—	400	—	—	—	—	—						
Band Import	Volume Import	22,—	33,50	3 750	22,—	300	—	—	—	—	—						
Außenhandel: Länderverzeichnis - NCP (rot) deutsch / französisch / italienisch / niederländisch jährlich	Commerce extérieur: Nomenclature des pays - NCP (rouge) allemand / français / italien / néerlandais publication annuelle	4,—	5,60	620	3,60	50	—	—	—	—	—						
Außenhandel: Erzeugnisse EGKS (rot) deutsch / französisch / italienisch / niederländisch jährlich	Commerce extérieur: Produits CECA (rouge) allemand / français / italien / néerlandais publication annuelle	15,—	22,50	2 500	15,—	200	—	—	—	—	—						

TITOLO

TITEL

TITLE

PUBBLICAZIONI PERIODICHE

PERIODIEKE UITGAVEN

PERIODICAL PUBLICATIONS

Statistiche generali (viola)
tedesco / francese / italiano / olandese / inglese
11 numeri all'anno

Algemene statistiek (paars)
Duits / Frans / Italiaans / Nederlands / Engels
11 nummers per jaar

General Statistics (purple)
German / French / Italian / Dutch / English
11 issues per year

Statistiche regionali - annuario (viola)
tedesco / francese / italiano / olandese / inglese

Regionaalstatistiek - jaarboek (paars)
Duits / Frans / Italiaans / Nederlands / Engels

Regional Statistics - yearbook (purple)
German / French / Italian / Dutch / English

Conti nazionali - annuario (viola)
tedesco / francese / italiano / olandese / inglese

Nationale rekeningen - jaarboek (paars)
Duits / Frans / Italiaans / Nederlands / Engels

National Accounts - yearbook (purple)
German / French / Italian / Dutch / English

Bilance dei pagamenti - annuario (viola)
tedesco / francese / italiano / olandese / inglese

Betalingsbalansen - jaarboek (paars)
Duits / Frans / Italiaans / Nederlands / Engels

Balances of Payments - yearbook (purple)
German / French / Italian / Dutch / English

Statistiche fiscali - annuario (viola)
tedesco / francese

Belastingstatistiek - jaarboek (paars)
Duits / Frans

Tax Statistics - yearbook (purple)
German / French

Studi ed indagini statistiche (arancio)
4 numeri all'anno

Statistische studies en enquêtes (arancio)
4 nummers per jaar

Statistical Studies and Surveys (orange)
4 issues per year

Statistiche generali della Comunità
tedesco, francese, italiano, olandese, inglese

Basisstatistieken
Duits, Frans, Italiaans, Nederlands, Engels

Basic Statistics
German, French, Italian, Dutch, English

Commercio estero: Statistica mensile (rosso)
tedesco / francese
11 numeri all'anno

Buitenlandse handel: Maandstatistiek (rood)
Duits / Frans
11 nummers per jaar

Foreign Trade: Monthly Statistics (red)
German / French
11 issues per year

Commercio estero: Tavole analitiche - (Nimexe) (rosso); pubblicazione annuale (gen.-dic.) (1970)
tedesco / francese

Buitenlandse handel: Analytische tabellen (Nimexe) (rood); jaarlijks (jan.-dec.) (1970)
Duits / Frans

Foreign Trade: Analytical Tables (Nimexe) (red) yearly (Jan.-Dec.) (1970)
German / French

Volume A — Prodotti agricoli
Volume B — Prodotti minerali
Volume C — Prodotti chimici
Volume D — Materie plastiche, cuoio
Volume E — Legno, carta, sughero

Deel A — Landbouwprodukten
Deel B — Minerale produkten
Deel C — Chemische produkten
Deel D — Plastische stoffen, leder
Deel E — Hout, papier, kurk

Volume A — Agricultural products
Volume B — Mineral products
Volume C — Chemical products
Volume D — Plastic materials, leather
Volume E — Wood, paper, cork

Volume F — Materie tessili, calzature

Deel F — Textielstoffen, schoeisel

Volume F — Textiles, footwear
Volume G — Articles of stone, of plaster, ceramic products, glass and glassware

Volume G — Pietre, gesso, ceramica, vetro
Volume H — Ghisa, ferro e acciaio
Volume I — Altri metalli comuni

Deel G — Steen, gips, keramiek, glas
Deel H — Gietijzer, ijzer en staal
Deel I — Onedele metalen

Volume H — Iron and steel, and articles thereof
Volume I — Basemetals

Volume J — Macchine ed apparecchi
Volume K — Materiale da trasporto

Deel J — Machines en toestellen
Deel K — Vervoermaterieel
Deel L — Precisie-instrumenten, optische toestellen

Volume J — Machinery and mechanical appliances
Volume K — Transport equipment

Volume L — Strumenti di precisione, ottica

Annuario (paesi-prodotti)
Prezzo speciale 13 volumi

Jaarboek (landen-produkten)
Speciale prijs 13 delen

Yearbook (countries-products)
Special price for 13 volumes

Commercio estero: Tavole analitiche - CST (rosso) (1970)
tedesco / francese
pubblicazione annuale
Volume Export
Volume Import

Buitenlandse handel: Analytische tabellen - CST (rood) (1970)
Duits / Frans
jaarlijkse uitgave
Deel Export
Deel Import

Foreign Trade: Analytical Tables - CST (red), (1970)
German / French
Yearly publication
Volume Export
Volume Import

Commercio estero: Nomenclatura dei paesi - NCP (rosso)
tedesco / francese / italiano / olandese
pubblicazione annuale

Buitenlandse handel: Gemeenschappelijke landenlijst - NCP (rood)
Duits / Frans / Italiaans / Nederlands
jaarlijks

Foreign Trade: Standard Country Nomenclature - NCP (red)
German / French / Italian / Dutch
yearly


Commercio estero: Prodotti CECA (rosso)
tedesco / francese / italiano / olandese
pubblicazione annuale

Buitenlandse handel: Produkten EGKS (rood)
Duits / Frans / Italiaans / Nederlands
jaarlijks

Foreign Trade: ECSC Products (red)
German / French / Italian / Dutch
yearly

TITOLO	TITEL	TITLE
<p>PUBBLICAZIONI PERIODICHE</p> <p>Associati d'oltremare: Annuario retrospettivo del commercio estero degli SAMA (1959-1966) - per paese (verde oliva) tedesco / francese / italiano / olandese / inglese (Mauritania, Mali, Alto Volta, Niger, Senegal, Costa d'Avorio, Togo, Dahomey, Camerun, Ciad, Centrafrica, Gabon, Congo (Brazzaville), Madagascar)</p> <p>Associati d'oltremare: Annuario retrospettivo del commercio estero dei SAMA (1967-1969) (verde oliva) tedesco / francese / italiano / olandese / inglese 2 numeri - prezzo unitario</p> <p>Associati d'oltremare: Annuario statistico degli SAMA (1969) (verde oliva) francese</p> <p>Associati d'oltremare: Annuario statistico degli AOM (1970) (verde oliva) francese</p> <p>Statistiche dell'energia (rubino) tedesco / francese / italiano / olandese / inglese pubblicazione trimestrale annuario (compreso nell'abbonamento)</p> <p>Statistiche dell'industria (blu) tedesco / francese / italiano / olandese pubblicazione trimestrale annuario (compreso nell'abbonamento)</p> <p>Siderurgia (blu) tedesco / francese / italiano / olandese pubblicazione bimestrale annuario 1964, 1966, 1968, 1970 (non compreso nell'abbonamento)</p> <p>Publicazione speciale: Note esplicative tedesco / francese, italiano / olandese</p> <p>Statistiche sociali (giallo) tedesco / francese / italiano / olandese o tedesco / francese 6 numeri all'anno annuario (non compreso nell'abbonamento)</p> <p>Statistica agraria (verde) tedesco / francese 6 numeri all'anno Annuario (compreso nell'Abbonamento)</p> <p>Statistica dei trasporti (cremisi) tedesco / francese / italiano / olandese annuario</p>	<p>PERIODIEKE UITGAVEN</p> <p>Overzeese geassocieerden: Retrospectief jaarboek van de buitenlandse handel van de GASM (1959-1966) per land (olijfgroen) Duits / Frans / Italiaans / Nederlands / Engels (Mauretanië, Mali, Boven-Volta, Niger, Senegal, Ivoorkust, Togo, Dahomey, Kameroen, Tsjaad, Centraal-Afrika, Gaboen, Kongo (Brazzaville), Madagaskar)</p> <p>Overzeese geassocieerden: Retrospectief jaarboek van de buitenlandse handel van de GASM (1967-1969) (olijfgroen) Duits / Frans / Italiaans / Nederlands / Engels in 2 delen, per deel</p> <p>Overzeese geassocieerden: Statistisch jaarboek voor de GASM (1969) (olijfgroen) Frans</p> <p>Overzeese geassocieerden: Statistisch jaarboek voor de AOM (olijfgroen) Frans</p> <p>Energiestatistiek (robijn) Duits / Frans / Italiaans / Nederlands / Engels driemaandelijks jaarboek (begrepen in het abbonement)</p> <p>Industriestatistiek (blauw) Duits / Frans / Italiaans / Nederlands driemaandelijks jaarboek (begrepen in het abbonement)</p> <p>Ijzer en staal (blauw) Duits / Frans / Italiaans / Nederlands tweemaandelijks jaarboek 1964, 1966, 1968, 1970 (niet begrepen in het abbonement)</p> <p>Speciale uitgave: Toelichting Duits / Frans, Italiaans / Nederlands</p> <p>Sociale statistiek (geel) Duits / Frans / Italiaans / Nederlands of Duits / Frans 6 nummers per jaar jaarboek (niet begrepen in het abbonement)</p> <p>Landbouwstatistiek (groen) Duits / Frans 6 nummers per jaar jaarboek (begrepen in het abbonement)</p> <p>Vervoersstatistiek (karmozijn) Duits / Frans / Italiaans / Nederlands jaarboek</p>	<p>PERIODICAL PUBLICATIONS</p> <p>Overseas Associates: Retrospective Yearbook of Foreign Trade of the AASM by Country (1959-1966) (olive-green) German / French / Italian / Dutch / English (Mauritania, Mali, Upper Volta, Niger, Senegal, Ivory Coast, Togo, Dahomey, Cameroon, Chad, Central African Republic, Gabon, Congo (Brazzaville), Madagascar)</p> <p>Overseas Associates: Retrospective Yearbook of Foreign Trade of the AASM (1967-1969) (olive-green) German / French / Italian / Dutch / English in 2 volumes - each volume</p> <p>Overseas Associates: Statistical Yearbook of the AASM (1969) (olive-green) French</p> <p>Overseas Associates: Statistical yearbook of the AOM (1970) (olive-green) French</p> <p>Energy Statistics (ruby) German / French / Italian / Dutch / English quarterly Yearbook (included in the subscription)</p> <p>Industrial Statistics (blue) German / French / Italian / Dutch quarterly Yearbook (included in the subscription)</p> <p>Iron and Steel (blue) German / French / Italian / Dutch bimonthly Yearbook 1964, 1966, 1968, 1970 (not included in the subscription)</p> <p>Special issue: Explanatory Notes German / French, Italian / Dutch</p> <p>Social Statistics (yellow) German / French / Italian / Dutch or German French 6 issues yearly Yearbook (not included in the subscription)</p> <p>Agricultural Statistics (green) German / French 6 issues yearly Yearbook (included in the subscription)</p> <p>Transport Statistics (crimson) German / French / Italian / Dutch Yearbook</p>

TITOLO	TITEL	TITLE
<p>PUBBLICAZIONI NON PERIODICHE</p> <p>Statistiche sociali: Serie speciale « Bilanci familiari » (giallo) (edizione 1966-1967) tedesco / francese e italiano / olandese 7 numeri, comprendenti ciascuno un testo e tabelle prezzo unitario</p> <p>Statistiche sociali: Serie speciale « Indagine sulla struttura e sulla ripartizione dei salari » (giallo) 8 volumi serie completa</p> <p>Statistica agraria: Serie speciale « indagine di base sulla struttura delle aziende agricole - Risultati riassuntivi per circoscrizione d'indagine » prezzo unitario</p> <p>Statistiche generali: Serie speciale « Tavole Input-Output 1965 » (viola) francese + lingua del paese in oggetto abbonamento per i primi 6 volumi</p> <p>Statistiche generali: Numero spéciale « Sistema europeo di conti economici integrati » SEC tedesco, francese, italiano, olandese</p> <p>Nomenclatura generale delle attività economiche nelle Comunità europee (NACE) tedesco / francese e italiano / olandese edizione 1970</p> <p>Classificazione statistica e tariffaria per il commercio internazionale (CST) tedesco / francese / italiano / olandese</p> <p>Nomenclatura uniforme delle merci per la statistica dei trasporti (NST) - Edizione 1968 tedesco / francese / italiano / olandese</p> <p>Nomenclatura armonizzata per le statistiche del commercio estero dei paesi della CEE (NIMEXE) tedesco / francese / italiano / olandese Testo integrale - Edizione 1969 + supplemento 1970 + 1971</p>	<p>NIET-PERIODIEKE UITGAVEN</p> <p>Sociale statistiek: Bijzondere reeks „Budget-onderzoek” (geel) (uitgave 1966-1967) Duits / Frans en Italiaans / Nederlands 7 nummers met elk een tekstgedeelte en een tabellengedeelte per nummer</p> <p>Sociale statistiek: Bijzondere reeks „Enquête naar de structuur en de verdeling der lonen” (geel) 8 delen volledige serie</p> <p>Landbouwstatistiek: Bijzondere reeks „Basis-enquête inzake de structuur van de landbouw-bedrijven - Samengevatte resultaten per enquête-gebied” per nummer</p> <p>Algemene statistiek: bijzondere reeks „Input-Output tabellen 1965” (paars) Frans + de taal van het betrokken land abonnement voor de eerste 6 delen</p> <p>Algemene statistiek: Speciaal nummer „Europees stelsel van economische rekeningen” ESER Duits, Frans, Italiaans, Nederlands</p> <p>Algemene systematische bedrijfsindeling in de Europese Gemeenschappen (NACE) Duits / Frans en Italiaans / Nederlands uitgave 1970</p> <p>Classificatie voor statistiek en tarief van de internationale handel (CST) Duits / Frans / Italiaans / Nederlands</p> <p>Eenvormige goederennomenclatuur voor de vervoersstatistieken (NST) - Uitgave 1968 Duits / Frans / Italiaans / Nederlands</p> <p>Geharmoniseerde nomenclatuur voor de statistieken van de buitenlandse handel van de Lid-Staten van de EEG (NIMEXE) Duits / Frans / Italiaans / Nederlands volledige tekst - uitgave 1969 + supplement 1970 + 1971</p>	<p>NON PERIODICAL PUBLICATIONS</p> <p>Social Statistics: Special Series of Economic Accounts (yellow) (1966-1967 edition) German / French and Italian / Dutch 7 issues, each containing text and tables per issue</p> <p>Social Statistics: Special Series “Survey on the structure and distribution of wages” (yellow) 8 volumes complete series</p> <p>Agricultural Statistics: Special Series “Basis survey on the structure of agricultural holdings - Summary results according to survey areas” per issue</p> <p>General Statistics: Special Series “The Input-Output Tables 1965” (purple) French + the language of the country concerned The series of the first 6 issues</p> <p>General Statistics: Special issue “European system of integrated economic accounts” SEC German, French, Italian, Dutch</p> <p>General Nomenclature of Economic Activities in the European Communities (NACE) German / French and Italian / Dutch 1970 issue</p> <p>Statistical and Tariff Classification for International Trade (CST) German / French / Italian / Dutch</p> <p>Standard Goods Nomenclature for Transport Statistics (NST) - 1968 issue German / French / Italian / Dutch</p> <p>Harmonized Nomenclature for the Foreign Trade Statistics of the EEC-Countries (Nimexe) German / French / Italian / Dutch Full Text - 1969 issue + supplement 1970 + 1971</p>



**STATISTISCHES AMT DER EUROPÄISCHEN GEMEINSCHAFTEN
OFFICE STATISTIQUE DES COMMUNAUTÉS EUROPÉENNES
ISTITUTO STATISTICO DELLE COMUNITA EUROPEE
BUREAU VOOR DE STATISTIEK DER EUROPESE GEMEENSCHAPPEN
STATISTICAL OFFICE OF THE EUROPEAN COMMUNITIES**

- R. Dumas** **Generaldirektor / Directeur général / Direttore generale / Directeur-generaal / Director General**
- E. Hentgen** **Assistent / Assistant / Assistente / Assistent / Assistant**
- Direktoren / Directeurs / Direttori / Directeuren / Directors :**
- V. Paretti** **Allgemeine Statistik und assoziierte Staaten / Statistiques générales et Etats associés / Statistiche generali e Stati associati /
Algemene statistiek en geassocieerde staten / General Statistics and Associated States**
- C. Legrand** **Energiestatistik / Statistiques de l'énergie / Statistiche dell'energia / Energiestatistik / Energy Statistics**
- S. Ronchetti** **Handels- und Verkehrsstatistik / Statistiques du commerce et des transports / Statistiche del commercio e dei trasporti / Han-
dels- en Vervoersstatistiek / Trade and Transport Statistics**
- F. Grotius** **Industrie- und Handwerksstatistik / Statistiques industrielles et artisanales / Statistiche dell'industria e dell'artigianato / Industrie
en Ambachtsstatistiek / Industrial and Craft Statistics**
- P. Gavanier** **Sozialstatistik / Statistiques sociales / Statistiche sociale / Sociale statistiek / Social Statistics**
- S. Louwes** **Agrarstatistik / Statistiques agricoles / Statistiche agrarie / Landbouwstatistiek / Agricultural Statistics**

Diese Veröffentlichung kann zum Einzelpreis von DM 5,50 oder zum Jahresabonnementspreis von DM 27,50 durch die nachstehend aufgeführten Vertriebsstellen bezogen werden :

Cette publication est vendue, par numéro, au prix de Ffr 8,50 ou Fb 75,— ou par abonnement annuel au prix de Ffr 42,— ou Fb 375,—. S'adresser aux bureaux de vente et d'abonnements indiqués ci-dessous :

Questa pubblicazione è in vendita al prezzo di Lit. 930 il numero o di Lit. 4.700 per l'abbonamento annuale. Ogni richiesta va rivolta agli uffici di vendita e di abbonamento seguenti :

Deze publikatie kost Fl. 5,40 resp. Fb 75,— per nummer of Fl. 27,50 resp. Fb 375,— per jaarabonnement en is verkrijgbaar bij onderstaande verkoop- en abonnementskantoren :

This publication is delivered by the following sales agents at the price of : single copies : Fb 75,—, annual subscription : Fb 375,— :

DEUTSCHLAND (BR) VERLAG BUNDESANZEIGER, 5 Köln 1 — Postfach 108006, Fernschreiber: Anzeiger Bonn 08.882.595, Postscheckkonto : 83.400 Köln

FRANCE SERVICE DE VENTE EN FRANCE DES PUBLICATIONS DES COMMUNAUTÉS EUROPÉENNES, 26, rue Desaix, 75 Paris 15* — CCP : Paris 23-96

ITALIA LIBRERIA DELLO STATO, Piazza G. Verdi, 10, 00198 Roma — CCP : 1/2640
Agenzie : 00187 ROMA — Via del Tritone, 61/A e 61/B e Via XX Settembre (Palazzo Ministero delle Finanze) • 20121 MILANO — Galleria Vittorio Emanuele, 3 • 50129 FIRENZE — Via Cavour, 46/R • 80121 NAPOLI — Via Chiaia, 5 • 40121 GENOVA — Via XII Ottobre, 172 • 40125 BOLOGNA — Strada Maggiore 23/A

NEDERLAND STAATSDRUKKERIJ- EN UITGEVERIJBEDRIJF, Christoffel Plantijnstraat, 's-Gravenhage, Postgirorekening 42 53 00

BELGIE-BELGIQUE BELGISCH STAATSBLAD, Leuvenseweg 40, 1000 Brussel — PCR 50-80
MONITEUR BELGE, 40, rue de Louvain, 1000 Bruxelles — CCP 50-80

LUXEMBOURG OFFICE DES PUBLICATIONS OFFICIELLES DES COMMUNAUTÉS EUROPÉENNES, Luxembourg-3, Case postale 1003, et 29, rue Aldringen, Bibliothèque — CCP 191-90, compte courant bancaire : Banque Internationale du Luxembourg 8-109/6003/000.

GREAT BRITAIN AND COMMONWEALTH H.M. STATIONERY OFFICE, P.O. Box 369, London S.E. 1

ANDERE LANDER
AUTRES PAYS
ALTRI PAESI
ANDERE LANDEN
OTHER COUNTRIES

OFFICE DES PUBLICATIONS OFFICIELLES
DES COMMUNAUTÉS EUROPÉENNES
Luxembourg-3, Case postale 1003

AMT FÜR AMTLICHE VERÖFFENTLICHUNGEN DER EUROPÄISCHEN GEMEINSCHAFTEN - POSTFACH 1003 - LUXEMBURG 1
OFFICE DES PUBLICATIONS OFFICIELLES DES COMMUNAUTÉS EUROPÉENNES - CASE POSTALE 1003 - LUXEMBOURG 1
UFFICIO DELLE PUBBLICAZIONI UFFICIALI DELLE COMUNITA EUROPEE - CASELLA POSTALE 1003 - LUSSEMBURGO 1
BUREAU VOOR OFFICIELE PUBLICATIES DER EUROPESE GEMEENSCHAPPEN - POSTBUS 1003 - LUXEMBURG 1
OFFICE FOR OFFICIAL PUBLICATIONS OF THE EUROPEAN COMMUNITIES - P.O. BOX 1003 - LUXEMBURG 1