

STATISTISCHES AMT

DER EUROPÄISCHEN GEMEINSCHAFTEN

OFFICE STATISTIQUE

DES COMMUNAUTÉS EUROPÉENNES



EISEN UND STAHL

SIDÉRURGIE

SIDERURGIA

IJZER EN STAAL

IRON AND STEEL

1972 - No. 1

ISTITUTO STATISTICO DELLE COMUNITÀ EUROPEE

BUREAU VOOR DE STATISTIEK DER EUROPESE GEMEENSCHAPPEN

**STATISTISCHES AMT
DER EUROPÄISCHEN GEMEINSCHAFTEN**

Anschriften

Luxemburg, Centre Louvigny, Postfach 130 — Tel. 288 31

1040 Brüssel, Bâtiment Berlaymont, 200, rue de la Loi (Verbindungsbüro) — Tel. 35 80 40

**OFFICE STATISTIQUE
DES COMMUNAUTÉS EUROPEENNES**

Adresses

Luxembourg, Centre Louvigny, Boîte postale 130 — Tél. 288 31

1040 Bruxelles, Bâtiment Berlaymont, 200, rue de la Loi (Bureau de liaison) — Tél. 35 80 40

**ISTITUTO STATISTICO
DELLE COMUNITÀ EUROPEE**

Indirizzi

Lussemburgo, Centre Louvigny, Casella postale 130 — Tel. 288 31

1040 Bruxelles, Bâtiment Berlaymont, 200, rue de la Loi (Ufficio di collegamento) — Tel. 35 80 40

**BUREAU VOOR DE STATISTIEK
DER EUROPESE GEMEENSCHAPPEN**

Adressen

Luxemburg, Centre Louvigny, Postbus 130 — Tel. 288 31

1040 Brussel, Bâtiment Berlaymont, Wetstraat 200 (Verbindingsbureau) — Tel. 35 80 40

**STATISTICAL OFFICE
OF THE EUROPEAN COMMUNITIES**

Addresses

Luxemburg, Centre Louvigny, P.O.Box 130 — Tel. 288 31

1040 Brussels, Bâtiment Berlaymont, 200, rue de la Loi (Liaison Office) — Tel. 35 80 40

Wir verweisen auf die Statistischen Sonderberichte:

Die Rohstahlerzeugung in der Gemeinschaft und in der Welt

Lohnkosten in der Eisen- und Stahlindustrie

Die Angaben für die Jahre vor 1967 sind vollständig im Jahrbuch „Eisen und Stahl“ des Statistischen Amtes, Ausgabe 1970, Teil 1, „Laufende Statistiken“ enthalten und können diesen entnommen werden.

Die Methoden und Definitionen für die Angaben in dieser Veröffentlichung sind zusammengefasst im Sonderheft „Eisen und Stahl - Erläuterungen“.

Voir, dans ce numéro, les Notes Statistiques :

La production d'acier brut dans la Communauté et dans le monde

Le coût de la main-d'œuvre dans l'industrie sidérurgique

Les données annuelles antérieures à 1967 sont reprises intégralement dans la publication de l'Office Statistique : **Annuaire Sidérurgie, 1970**, 1^{re} partie : « Statistiques courantes », à laquelle le lecteur est prié de bien vouloir se reporter.

Les méthodes et définitions de base relatives aux données de ce bulletin sont rassemblées dans une publication spéciale « Sidérurgie - **Notes Explicatives** ».

Vedere, in questo numero, le Note Statistiche :

La produzione di acciaio greggio nella Comunità e nel mondo

Il costo della manodopera nell'industria siderurgica

I dati annuali anteriori al 1967 sono integralmente riportati nella pubblicazione dell'Istituto Statistico : **Annuario Siderurgia, 1970**, 1^a parte : « Statistiche correnti », alla quale si rimanda il lettore eventualmente interessato.

I metodi e le definizioni relativi alle statistiche siderurgiche sono stati raccolti nella pubblicazione « Siderurgia - **Note Esplicative** ».

Zie, in dit nummer, de Speciale Statistische Bijlagen :

De produktie van ruwstaal in de Gemeenschap en in de wereld

De kosten van arbeidskrachten in de ijzer- en staalindustrie

De cijfers betreffende de jaren vóór 1967 worden niet meer vermeld in de tweemaandelijks publicatie „Ijzer en Staal“; bovengenoemde cijfers treft men volledig aan in deel I „Lopende Statistieken“ van het **Jaarboek Ijzer en Staal, uitgave 1970**.

De methoden en definities betreffende de gegevens in deze publicatie zijn weergegeven in de Speciale uitgave : „Ijzer en Staal - **Toelichting**“.

EISEN UND STAHL
SIDERURGIE
SIDERURGIA
IJZER EN STAAL
IRON AND STEEL

1972 — No. 1

Zweimonatliche Veröffentlichung

Publication bimestrielle

Pubblicazione bimestrale

Tweemaandelijkse uitgave

Bimonthly

**Inhaltswiedergabe nur mit Quellennachweis
gestattet**

**La reproduction des données est subordonnée
à l'indication de la source**

**La riproduzione del contenuto è subordinata
alla citazione della fonte**

**Het overnemen van gegevens is toegestaan
mits met duidelijke bronvermelding**

**Reproduction of the contents of this publication
is subject to acknowledgement of the source**

Vorbemerkung

Avertissement

Avvertenza

Voorwoord

VORBEMERKUNG

Die Angaben für die Jahre vor 1967 sind für alle Tabellen dieses Bulletins im ersten Teil des Jahrbuches „Eisen und Stahl“ (Ausgabe 1970) enthalten.

Das Statistische Bulletin „Eisen und Stahl“ soll gemäß Artikel 47 Abs. 2 des Vertrages über die Gründung der Europäischen Gemeinschaft für Kohle und Stahl den Regierungen und allen anderen Beteiligten die Angaben auf dem Gebiet der Eisen- und Stahlindustrie und des Eisenerzbergbaus liefern, die für sie von Nutzen sein können.

Es enthält einen veränderlichen Teil, den „Statistischen Sonderbericht“, in dem hauptsächlich Jahresangaben, insbesondere über folgende Themen, veröffentlicht werden: Listenpreise — Rohstahl-Weltproduktion — Außenhandel — Fehlschichten im Eisenerzbergbau — die wichtigsten Ergebnisse der jährlichen Erhebungen über „Investitionen“ und über „Löhne“ usw.

Der Hauptteil des Bulletins ist jedoch, wie schon in seiner seit 1953 veröffentlichten und stetig verbesserten Form, den regelmäßige statistischen Reihen gewidmet. Diese Statistiken umfassen nicht nur Angaben über die eigentliche Eisen- und Stahlindustrie im Sinne des Vertrages sowie über den Eisenerzbergbau, sondern auch Zahlen über den Handel mit Schrott und Stahlerzeugnissen; außerdem enthalten die Statistiken zahlreiche Angaben über den Außenhandel.

Besondere Hinweise

1. Es werden die derzeitigen Staatsgrenzen zugrunde gelegt.

In den Angaben über die Bundesrepublik (BR) ist das Saarland enthalten. Sämtliche Statistiken über Frankreich beziehen sich lediglich auf das Mutterland. In den deutschen Außenhandelsangaben ist der Austausch mit dem Gebiet der DM-Ost nicht enthalten.

2. Bei den Statistiken über den Güteraustausch — gleichgültig, ob sie auf der Grundlage der Werklieferungen oder anhand der beim Grenzübertritt festgestellten Mengen erstellt sind — treten seit Eröffnung des Gemeinsamen Marktes für Kohle und Stahl an die Stelle der Begriffe:

- Einfuhr aus den Ländern der Gemeinschaft und
- Ausfuhr nach Ländern der Gemeinschaft

die Begriffe:

AVERTISSEMENT

Les données annuelles antérieures à 1967 de tous les tableaux de ce bulletin sont publiées en première partie de l'Annuaire « Sidérurgie » (édition 1970).

Le Bulletin « Sidérurgie » a pour but — en application de l'article 47, alinéa 2, du traité instituant la Communauté européenne du charbon et de l'acier — de fournir aux gouvernements et à tous les autres intéressés les données qui sont susceptibles de leur être utiles dans le domaine de la sidérurgie et des mines de fer.

Il comporte une partie variable: La « Note statistique » dans laquelle seront diffusées des données surtout annuelles concernant notamment: Les prix de barèmes — La production mondiale d'acier brut — Commerce extérieur — L'absentéisme dans les mines de fer — Les résultats principaux des enquêtes annuelles sur les « Investissements » et sur les « salaires », etc.

L'essentiel du Bulletin est cependant consacré — comme cela a été le cas depuis sa publication en 1953 sous des formes diverses améliorées peu à peu — aux séries statistiques régulières. Celles-ci comprennent non seulement des données relatives à la « Sidérurgie proprement dite », au sens du traité, et aux « Mines de fer », mais aussi des statistiques concernant le négoce de la ferraille et le négoce des produits sidérurgiques, ainsi que de nombreuses données sur les échanges extérieurs.

Observations particulières

1° Les pays sont considérés dans les limites de leur territoire actuel.

Les données se rapportant à l'Allemagne occidentale (RF) comprennent la Sarre.

Toutes les statistiques concernant la France s'appliquent à la France seule.

Pour les statistiques douanières allemandes les échanges avec la zone du DM-Est ne sont pas compris dans les chiffres publiés.

2° Pour les statistiques relatives aux échanges, qu'elles aient pour base les livraisons recensées auprès des usines ou bien les passages aux frontières relevés par les douanes, les expressions :

- importations en provenance des pays de la Communauté
- exportations à destination des pays de la Communauté

sont remplacées respectivement depuis l'établissement du Marché commun du charbon et de l'acier par les expressions suivantes :

AVVERTENZA

I dati annuali anteriori al 1967 di tutte le tabelle di questo bollettino sono pubblicati nella prima parte dell'annuario « Siderurgia » (edizione 1970).

Il bollettino « Siderurgia » si prefigge — in applicazione dell'art. 47, comma 2, del trattato istitutivo della Comunità europea del carbone e dell'acciaio — di fornire ai governi e a tutti gli altri Interessati i dati che possono rivestire una certa utilità nel settore dell'industria siderurgica e delle miniere di ferro.

Esso comprende una parte variabile: la « Nota statistica » nella quale saranno pubblicati i dati soprattutto annuali concernenti in particolare: prezzi di listino — La produzione mondiale di acciaio greggio — Commercio estero — L'assenteismo nelle miniere di ferro — I risultati principali delle indagini annuali sugli « investimenti » e sui « salari », ecc.

Tuttavia la parte essenziale del bollettino continuerà ad essere dedicata — come avviene fin dalla prima pubblicazione del 1953, sotto varie forme migliorate a poco a poco — alle serie statistiche regolari. Queste ultime comprendono non solo i dati relativi alla « siderurgia propriamente detta » ai sensi del trattato e alle « miniere di ferro », ma anche le statistiche concernenti il commercio del rottame e dei prodotti siderurgici, nonché numerosi dati sul commercio estero.

Osservazioni particolari

1° I paesi sono considerati nei limiti del loro territorio attuale.

I dati riferiti alla Germania occidentale (RF) comprendono la Sarre. Tutte le statistiche relative alla Francia si applicano soltanto al territorio metropolitano.

Per tutte le statistiche doganali tedesche gli scambi con la zona del DM-est non sono compresi nelle cifre pubblicate.

2° Per le statistiche relative agli scambi, abbiano esse come base le consegne censite presso gli stabilimenti oppure i passaggi alle frontiere rilevati dai servizi ufficiali competenti, le espressioni:

— Importazioni dai paesi della Comunità,
— esportazioni verso i paesi della Comunità,
sono state sostituite rispettivamente, dopo l'istituzione del Mercato comune per il carbone e per l'acciaio, dalle espressioni:

VOORWOORD

De jaarlijkse gegevens betrekking hebbend op de jaren vóór 1967 voor alle tabellen van dit Bulletin zijn opgenomen in het eerste deel van een Jaarboek „Ijzer en Staal” (uitgave 1970).

Het Bulletin „Ijzer en Staal” heeft ten doel — Ingevolge artikel 47, lid 2, van het Verdrag tot oprichting van de Europese Gemeenschap voor Kolen en Staal — aan de regeringen en alle overige belangstellenden de gegevens te verstrekken welke voor hen van nut zouden kunnen zijn op het gebied van de ijzer- en staalindustrie en de ijzerertsminen.

In dit Bulletin is opgenomen een veranderlijk gedeelte: de „Speciale statistische bijlage” waarin voornamelijk jaargegevens worden gepubliceerd betreffende met name: de in de prijschalen opgenomen prijzen — de wereldproductie van ruwstaal — de buitenlandse handel — het absentisme in de ijzerertsminen — de voornaamste resultaten van de jaarlijkse enquêtes betreffende de „investerings”, de „lonen” enzovoort.

Evenals zulks sedert de aanvang van de publikatie van het Bulletin in 1953 in diverse, geleidelijk verbeterde vormen het geval was, blijft deze uitgave regelmatige reeksen statistieken omvatten. Daarin zijn niet alleen gegevens betreffende de „eigenlijke ijzer- en staalindustrie” in de zin van het Verdrag en de „ijzerertsminen” vervat, doch ook statistieken betreffende de schroot-handel en de handel in ijzer- en staalprodukten alsmede talrijke gegevens betreffende het buitenlandse handelsverkeer.

Bijzondere opmerkingen

1. De landen worden beschouwd binnen de grenzen van hun huidige grondgebieden.

De gegevens betreffende West-Duitsland (BR) hebben eveneens betrekking op Saarland. Alle statistieken betreffende Frankrijk hebben betrekking op Frankrijk alleen.

In de statistieken van de Duitse buitenlandse handel is het handelsverkeer met het gebied van de Oost-DM niet opgenomen.

2. Wat de statistieken aangaande het handelsverkeer betreft, of zij gebaseerd zijn op de bij de bedrijven vastgestelde leveringen dan wel op de door de bevoegde officiële diensten geregistreerde grensovergangen, zijn de aanduidingen:

— Invoer uit de landen van de Gemeenschap en
— uitvoer naar de landen van de Gemeenschap
sedert de instelling van de gemeenschappelijke markt voor kolen en staal vervangen door de navolgende aanduidingen:

- Bezüge aus den Ländern der Gemeinschaft und
 - Lieferungen nach den Ländern der Gemeinschaft.
3. Zu den „dritten Ländern“ zählen alle Gebiete, die nicht unter den Vertrag über die Gründung der Europäischen Gemeinschaft für Kohle und Stahl fallen.
4. Die Angaben über die Erzeugung von Roh Eisen und Rohstahl beziehen sich — falls nichts anderes vermerkt — auf die **Nettoerzeugung**, d.h. auf Roheisen ohne umgeschmolzenes Roheisen und auf Rohstahl ohne Vorschmelzstahl.
- 5. Rundung der Angaben**
- Die monatlichen Angaben in den Tabellen ergeben nicht immer die genaue Jahressumme. Dies beruht zum Teil auf Rundungen, zum Teil auf nachträglichen Korrekturen der jährlichen Statistiken. Überall dort, wo korrigierte Jahreszahlen zur Verfügung standen, wurden diese herangezogen. Da die Gesamtergebnisse gerundet sind, können auch die Summen der Einzelangaben nicht immer mit diesen übereinstimmen.
- In Fällen, in denen die Erzeugung einmal nach Ländern und einmal nach Verfahren angegeben wurde, weichen die Gesamtsummen ebenfalls voneinander ab. Dies beruht auf den Ab- und Aufrundungen, die sich bei einer Gruppierung nach Ländern anders auswirken können als bei einer Gruppierung nach Sorten.
6. Die Monate sind in römischen Ziffern ausgedrückt, während die Vierteljahre — soweit es sich nicht um Vierteljahresdurchschnitte handelt — mit arabischen Ziffern versehen wurden.
- réceptions en provenance des pays de la Communauté
 - livraisons aux pays de la Communauté.
- 3° Les « pays tiers » comprennent tous les territoires auxquels ne s'applique pas le traité instituant la Communauté Européenne du Charbon et de l'Acier.
- 4° Les données concernant la production de fonte et d'acier brut se réfèrent, sauf cas contraire précisé en note, à la **production nette**, c'est-à-dire pour la fonte, déduction faite de la fonte repassée et pour l'acier, déduction faite de l'acier liquide pour Duplex repassé.
- 5° Arrondissement des données**
- Les indications mensuelles des tableaux ne donnent pas toujours le total annuel exact. Cela provient partiellement de ce que les chiffres sont arrondis et partiellement de ce que des corrections ont été apportées ultérieurement aux statistiques annuelles. Dans tous les cas où l'on dispose des chiffres annuels rectifiés, ces chiffres ont été utilisés. Les chiffres étant arrondis, les totaux peuvent ne pas coïncider avec la somme des chiffres partiels.
- Dans le cas où la production a été indiquée tantôt par pays, tantôt par catégories, les totaux ne correspondent pas non plus toujours entre eux. Les chiffres ont en effet été arrondis par excès ou par défaut et cette simplification se manifeste d'une manière différente dans le cas d'un groupement par pays ou dans celui d'un groupement par catégorie de produits.
- 6° Les mois sont exprimés en chiffres romains, tandis que les trimestres le sont en chiffres arabes, pour autant qu'il ne s'agisse pas de moyennes trimestrielles.

— arrivi dai paesi della Comunità,

— consegne ai paesi della Comunità.

3° Per « paesi terzi » s'intendono tutte le zone che non rientrano in quelle contemplate dal trattato istitutivo della Comunità europea del carbone e dell'acciaio.

4° I dati concernenti la produzione di ghisa e di acciaio grezzo si riferiscono, salvo caso contrario precisato in nota, alla produzione netta, cioè, per la ghisa fatta deduzione della ghisa di rifusione e per l'acciaio fatta deduzione dell'acciaio liquido Duplex.

5° Arrotondamento dei dati

La somma delle cifre mensili indicate nelle tabelle non sempre coincide esattamente con il totale dell'anno. Ciò è dovuto in parte ad arrotondamenti e in parte a successive correzioni delle statistiche annuali. Ove fossero disponibili, si sono sempre utilizzate le cifre annuali corrette. Poiché i risultati definitivi sono stati arrotondati, anche i totali delle singole cifre possono non sempre corrispondere.

I totali differiscono anche nei casi in cui la produzione è stata indicata una volta per paese e una volta per categorie. Infatti le cifre sono state arrotondate per eccesso o per difetto e questa semplificazione si manifesta in maniera diversa a seconda che si tratti di raggruppamenti per paese o per categoria di prodotti.

6° I mesi sono indicati in cifre romane, i trimestri in cifre arabe, a meno che non si tratti di medie trimestrali.

— aanvoer uit de landen van de Gemeenschap en

— leveringen aan de landen van de Gemeenschap.

3. Tot „derde landen” worden gerekend alle gebieden welke niet onder het Verdrag tot oprichting van de Europese Gemeenschap voor Kolen en Staal vallen.

4. De gegevens inzake de produktie van ruwijzer en ruwstaal geven — indien anders aangeduid — de nettoproduktie aan, dat wil zeggen voor ruwijzer zonder het omgesmolten ruwijzer en voor ruwstaal zonder het duplexstaal.

5. Afrondingen van de gegevens

De som van de maandelijkse opgaven in de tabellen komt niet altijd nauwkeurig met het jaartotaal overeen. Ten dele vindt dit zijn verklaring in afrondingen, ten dele in achteraf in de jaarstatistieken aangebrachte verbeteringen. Overal, waar men de beschikking had over verbeterde jaarcijfers, werden deze vermeld. Daar de totale uitkomsten zijn afgerond, komen de totalen van de afzonderlijke opgaven niet steeds daarmee overeen.

Ook in de gevallen, waarin de produktie enerzijds per land en anderzijds per procédé werd aangeduid, wijken de totale bedragen van elkander af. Dit vindt zijn verklaring in afrondingen naar beneden en naar boven welke bij een groepering per land tot andere uitkomsten kunnen leiden dan bij een groepering per procédé.

6. De maanden worden door Romeinse cijfers aangeduid, terwijl de kwartalen, voor zover het niet om kwartaalgemiddelden gaat, van Arabische cijfers zijn voorzien.



**Regelmäßig veröffentlichte
STATISTISCHE SONDERBERICHTE**

**NOTES STATISTIQUES
publiées régulièrement**

Bulletin/Bulletin

N° 1 :

Die Rohstahlerzeugung in der Gemeinschaft und in der Welt

La production d'acier brut dans la Communauté et dans le monde

N° 2 :

Der Eisen- und Stahlaußenhandel der EGKS

Le commerce extérieur des produits sidérurgiques de la CECA

N° 3 :

Die ausländischen Arbeiter in der Eisen- und Stahlindustrie

Les travailleurs étrangers dans la sidérurgie

N° 4 :

Entwicklung der Rohisen-, Stahl- und Schrottpreise in den Ländern der Gemeinschaft

Evolution des prix de la fonte, de l'acier et de la ferraille dans les pays de la Communauté

N° 5 :

Die Investitionsaufwendungen in der Eisen- und Stahlindustrie und dem Eisenerzbergbau

Les dépenses d'investissements dans l'industrie sidérurgique et les mines de fer

N° 6 :

Lohnkosten in der Eisen- und Stahlindustrie

Le coût de la main-d'œuvre dans l'industrie sidérurgique

**NOTE STATISTICHE
pubblicate regolarmente**

**Regelmatig gepubliceerde
SPECIALE STATISTISCHE BIJLAGEN**

Bollettino/Bulletin

N° 1 :

La produzione di acciaio greggio nella Comunità e nel mondo

De produktie van ruwstaal in de Gemeenschap en in de wereld

N° 2 :

Il commercio estero siderurgico della CECA

De buitenlandse handel van de EGKS in ijzer- en staalprodukten

N° 3 :

I lavoratori stranieri nell'industria siderurgica

De buitenlandse arbeiders in de ijzer- en staalindustrie

N° 4 :

Evoluzione dei prezzi della ghisa, dell'acciaio e del rottame nei paesi della Comunità

Ontwikkeling van de prijzen van ruwijzer, staal en schroot in de landen van de Gemeenschap

N° 5 :

Le spese di investimenti nell'industria siderurgica e nelle miniere di ferro

De investeringsuitgaven in de ijzer- en staalindustrie en in de ijzerertsminen

N° 6 :

Il costo della manodopera nell'industria siderurgica

De kosten van arbeidskrachten in de ijzer- en staalindustrie

INHALTSVERZEICHNIS	Seite Page	TABLE DES MATIÈRES	
Vorbemerkung	IV—VII	Avertissement	
Inhaltsverzeichnis	X-XXIV	Table des matières	
Zeichen und Abkürzungen	XXVI	Abréviations et signes employés	
STATISTISCHE SONDERBERICHTE		NOTES STATISTIQUES	
- Die Rohstahlerzeugung in der Gemeinschaft und in der Welt	XXIX	- La production d'acier brut dans la communauté et dans le monde	
- Lohnkosten in der Eisen- und Stahlindustrie	XXXIII	- Le coût de la main-d'œuvre dans l'industrie sidérurgique	
REGELMÄSSIGE STATISTISCHE ANGABEN		SÉRIES STATISTIQUES RÉGULIÈRES	
Zusammenfassende Übersichten		Données récapitulatives principales	
1. Bruttoeisenerzeugung in den Ländern der Gemeinschaft und in den wichtigsten dritten Ländern	3	1. Extraction brute de minéral de fer par pays, dans la Communauté et les principaux pays tiers	
2. Roheisenerzeugung der Gemeinschaft und der wichtigsten dritten Länder in absoluten Mengen und in % der Rohstahlerzeugung	4—5	2. Production de fonte brute par pays dans la Communauté et les principaux pays tiers en quantité absolue et en % de la production d'acier brut	
3. Rohstahlerzeugung (Blöcke und Flüssigstahl) nach Ländern der Gemeinschaft und in den wichtigsten dritten Ländern sowie Anteil in % an der Weltrohstahlerzeugung	6—7	3. Production d'acier brut (lingots et moulages) par pays dans la Communauté et les principaux pays tiers et part en % de la production mondiale	
4. Marktversorgung mit Rohstahl nach Ländern der Gemeinschaft, insgesamt und in kg pro Kopf der Bevölkerung (Jahresniveau)	8—9	4. Consommation apparente d'acier brut, par pays, et en kg par habitant (taux annuel), dans la Communauté	
5. Vergleichende Gegenüberstellung der Entwicklung der Indizes der Marktversorgung mit Rohstahl, der industriellen Produktion sowie der metallverarbeitenden Industrie nach Ländern	10	5. Évolution comparée, par pays, des indices: — de la consommation d'acier brut — de l'ensemble de la production industrielle — et de la production des industries transformatrices des métaux	
6. Wertmäßige Bedeutung der Investitionprojekte nach Anlagengruppen für die Gemeinschaft insgesamt, welche im voraus, entsprechend die Entscheidung 22—66 an die Hohe Behörde gemeldet worden sind	11	6. Importance, en valeur, des projets d'investissement déclarés à l'avance à la Haute Autorité au titre de la décision 22—66 par catégories de projets, pour l'ensemble de la Communauté	
7. Vergleichende Gegenüberstellung der Entwicklung der höchstmöglichen Jahreserzeugung an Roheisen und Rohstahl und der tatsächlichen Erzeugung nach Ländern sowie nach Erzeugungsverfahren für die Gemeinschaft insgesamt	12—13	7. Évolution comparée, par pays, de la production maximum possible de fonte brute et d'acier brut en cours d'année, et de la production effectivement réalisée, et données par procédés de fabrication pour l'ensemble de la Communauté	
8. Relative Bedeutung der EGKS-Erzeugnisse, in Werten, am gesamten Außenhandel der Länder der Gemeinschaft, in Mio. EWA-Rechnungseinheiten und in % des Gesamt-Außenhandels	14—15	8. Importance relative, en valeur, des produits CECA, dans l'ensemble des échanges commerciaux des pays de la Communauté, en millions d'unités de compte AME et en % des échanges globaux	
Teil I : Eisenschaffende Industrie		1^{re} Partie : Sidérurgie proprement dite	
I — Erzeugung — „Roheisen, Rohstahl, Nebenprodukte, Erzeugungsanlagen“		1 — Production — « Fonte, acier brut et sous-produits, appareils de production »	
9. Nettoerzeugung an Roheisen nach Sorten in der Gemeinschaft	18	9. Production nette de fonte brute par qualités dans la Communauté	
10. Nettoerzeugung von Stahlroheisen nach Ländern (Thomasroheisen — SM-Stahlroheisen)	19	10. Production nette de fonte d'affinage par pays (Fonte Thomas — Fonte Martin)	
11. Netto-Gußroheisenerzeugung nach Ländern (Phosphorhaltiges Roheisen — Phosphorarmes Roheisen)	20	11. Production nette de fonte de moulage par pays (Fonte phosphoreuse — Fonte non phosphoreuse)	
12. Erzeugung von Spiegeleisen und kohlenstoffreichem Ferromangan nach Ländern	21	12. Production de fonte spiegel et de ferro-manganèse carburé par pays	
13. Erzeugung von sonstigem Roheisen nach Ländern	21	13. Production de fontes spéciales par pays	
14. Entwicklung der Roheisenerzeugung nach Sorten in % der Erzeugung insgesamt in den Ländern der Gemeinschaft	22	14. Évolution de la structure de la production de fonte brute par qualités dans les différents pays de la Communauté en % de la production totale	
15. Erzeugung von Rohstahl nach Verfahren in der Gemeinschaft insgesamt (Blöcke und Stahlguß — darunter Rohblöcke)	23	15. Production d'acier brut par mode de fabrication dans l'ensemble de la Communauté (lingots et moulages — dont lingots)	

INDICE	Pagina Bladz.	INHOUDSOPGAVE	
Avvertenza	IV—VII	Voorwoord	
Indice	XI—XXV	Inhoudsopgave	
Abbreviazioni e segni convenzionali	XXVII	Tekens en afkortingen	
NOTE STATISTICHE		STATISTISCHE BIJLAGEN	
- La produzione di acciaio greggio nella comunità e nel mondo	XXIX	- De produktie van ruwstaal in de gemeenschap en in de wereld	
- il costo della manodopera nell'industria siderurgica	XXXIII	- De kosten van arbeidskrachten in de ijzer- en staalindustrie	
SERIE STATISTICHE REGOLARI		REGELMATIG VERSCHIJNENDE STATISTIEKEN	
Principali dati riassuntivi		Samenvattende overzichten	
1. Estrazione grezza di minerale di ferro per paese, nella Comunità e nei principali paesi terzi	3	1. Bruto-ijzerertswinning per land in de Gemeenschap en in de voornaamste derde landen	
2. Produzione di ghisa grezza, per paese, nella Comunità e nei principali paesi terzi, in quantità assolute e in % della produzione di acciaio grezzo	4—5	2. Produktie van ruwijzer in de Gemeenschap en in de voornaamste derde landen in werkelijke hoeveelheden en in % van de ruwstaalproduktie	
3. Produzione di acciaio grezzo (lingotti e acciaio spillato per getti), per paese, nella Comunità e nei principali paesi terzi, e parte in % della produzione mondiale	6—7	3. Produktie van ruwstaal (blokken en vloeibaar staal voor gietwerk) per land van de Gemeenschap en in de voornaamste derde landen en aandeel in % van de wereldproduktie	
4. Consumo apparente di acciaio grezzo, per paese, e in kg per abitante (tasso annuo), nella Comunità	8—9	4. Berekend verbruik van ruwstaal per land van de Gemeenschap — Totaal en in kg per hoofd van de bevolking (op jaarbasis)	
5. Evoluzione comparata, per paese, degli indici del consumo di acciaio grezzo, della produzione industriale complessiva e della produzione delle industrie di trasformazione dei metalli	10	5. Vergelijking van het verloop van het ruwstaalverbruik en van de produktie-indices algemeen zowel als van de metaalverwerkende industrie per land	
6. Ammontare dei progetti di investimento dichiarati preventivamente all'Alta Autorità a mente della decisione n. 22—66 per categoria di progetti, e per l'insieme della Comunità	11	6. Investeringsprojecten van tevoren aan de Hoge Autoriteit gemeld volgens de besluiten van 22—66 verdeeld naar soort project (in geldwaarde)	
7. Raffronto dell'evoluzione, per paese, della produzione massima possibile di ghisa grezza e di acciaio grezzo durante l'anno e della produzione effettivamente realizzata, nonché dati per processi di fabbricazione per l'insieme della Comunità	12—13	7. Vergelijking van het verloop van de hoogst mogelijke jaarproduktie van ruwijzer en ruwstaal met de werkelijke produktie per land, en voor de Gemeenschap per produktieprocédé	
8. Importanza relativa del valore dei prodotti CECA nell'insieme degli scambi commerciali dei paesi della Comunità, in milioni di unità di conto AME ed in % degli scambi globali	14—15	8. Relatieve betekenis van de EGKS-produkten in verhouding tot het totale ruilverkeer van de landen derg Gemeenschap (in miljoen rekeneenheden EMO en in % van het totale ruilverkeer)	
1° Parte : Siderurgia propriamente detta		1° Deel : Ijzer- en staalproducerende industrie	
1 — Produzione — « Ghisa — acciaio grezzo — sottoprodotti — installazioni produttrici »		1 — Produktie — „Ruwijzer, ruwstaal, bijprodukten, produktie-installaties”	
9. Produzione netta di ghisa grezza per qualità nella Comunità	18	9. Nettoproduktie van ruwijzer per soort in de Gemeenschap	
10. Produzione netta di ghisa da affinazione per paese (Ghisa Thomas — Ghisa Martin)	19	10. Nettoproduktie van ruwijzer voor de staalproduktie per land (Thomasruwijzer — Martinruwijzer)	
11. Produzione netta di ghisa da fonderia per paese (Ghisa fosforosa — Ghisa non fosforosa)	20	11. Nettoproduktie van gietrij-ijzer per land (fosforhoudend en niet-fosforhoudend gietrij-ijzer)	
12. Produzione di ghisa speculare e di ferro-manganese carburato per paese	21	12. Produktie van spiegelijzer en koolstofrijk ferromangaan per land	
13. Produzione di ghise speciali per paese	21	13. Produktie van overige ruwijzersoorten per land	
14. Evoluzione della struttura della produzione di ghisa grezza per qualità nei singoli paesi della Comunità, espressa in % della produzione totale	22	14. Verloop van de ruwijzerproduktie naar soorten in de landen van de Gemeenschap in % van de totale produktie	
15. Produzione di acciaio grezzo secondo il processo di fabbricazione nell'insieme della Comunità (lingotti e getti, di cui: lingotti)	23	15. Produktie van ruwstaal per procédé in de Gemeenschap (blokken en gietwerk — waarvan blokken)	

INHALTSVERZEICHNIS (Fortsetzung)	Seite Page	TABLE DES MATIÈRES (Suite)
Rohstahlerzeugung nach Verfahren und Ländern		Production d'acier brut par mode de fabrication et par pays:
16. Thomasstahl — SM-Stahl	24	16. Thomas — Martin
17. Elektrostahl — Oxygenstahl	25	17. Électrique — à l'oxygène
18. Sonstiger Stahl	26	18. Autres
19. Produktionstägliche Rohstahlerzeugung nach Ländern	26	19. Production d'acier brut par jour ouvré par pays
20. Entwicklung der Rohstahlerzeugung nach Verfahren in % der Erzeugung insgesamt in den Ländern der Ge- meinschaft	27	20. Évolution de la structure de la production d'acier brut, par procédés de fabrication dans les différents pays de la Communauté, exprimée en % de la production totale
21. Erzeugung an Rohblöcken und Flüssigstahl für Stahlguß nach Ländern	28	21. Production de lingots et production d'acier liquide pour moulage, par pays
22. Erzeugung an Roheisen und Rohstahl der Küstenwerke der Gemeinschaft sowie für Deutschland und Frankreich nach Gebieten	29	22. Production nette de fonte et d'acier brut pour la si- dérurgie « côtière » de la Communauté et pour l'Alle- magne et la France par régions
23. Edeltahlerzeugung der Gemeinschaft nach Ländern (Blöcke und Flüssigstahl für Stahlguß)	30	23. Production d'aciers fins et spéciaux par pays (lingots et moulages) dans la Communauté
24. Erzeugung an legierten Edeltählen (Blöcken und Flüssig- stahl) in der Gemeinschaft und in den wichtigsten drit- ten Ländern	31	24. Production d'aciers spéciaux alliés dans la Communauté et les principaux pays tiers (lingots et moulages)
25. Erzeugung an Nebenprodukten der Hochöfen und Stahlwerke der Gemeinschaft	32	25. Production des sous-produits des hauts fourneaux et des aciéries de la Communauté
26. Zahl der vorhandenen und in Betrieb befindlichen Hochöfen, Elektro-Roheisenöfen und Thomaskonverter nach Ländern	33	26. Nombre de hauts fourneaux, de fours électriques à fonte et de convertisseurs Thomas existants et en activité, par pays
27. Zahl der in den Stahlwerken vorhandenen und in Be- trieb befindlichen SM- und Elektroöfen nach Ländern .	34	27. Nombre de fours Martin et de fours électriques existants et en activité dans les aciéries, par pays
II — Erzeugung an gutem Stahlguß, Walzstahlfertigerzeugnissen und weiterverarbeiteten Erzeugnissen		II — Production des moulages d'acier des produits finis et des produits finals
28. Erzeugung an gutem Stahlguß nach Ländern	37	28. Production de moulages d'acier parachevés par pays
29. Erzeugung an Walzstahlfertigerzeugnissen der Gemein- schaft insgesamt nach Erzeugnissen, in absoluten Men- gen und in % der Gesamterzeugung	38—39	29. Production de produits finis laminés de l'ensemble de la Communauté, par produits en quantité absolue et en % de la production totale
30. Warmbreitband (coils) — Ergänzende Angaben für die Gemeinschaft insgesamt	40—41	30. Larges bandes à chaud (coils) — Détails complémentaires sur l'ensemble de la Communauté
31. Erzeugung von einzelnen weiterverarbeiteten Walz- stahlfertigerzeugnissen der Gemeinschaft	42	31. Production de certains produits finis de l'ensemble de la Communauté
Erzeugung der verschiedenen Walzstahlfertigerzeugnisse und weiterverarbeiteten Erzeugnisse nach Ländern:		Production des divers produits finis et finals par pays:
32. Oberbaumaterial — Schwere Profile	43	32. Matériel de voie — profilés lourds
33. Breitflachstahl \geq Bandstahl	44	33. Larges plats — feuillards
34. Bleche warmgewalzt: $<$ 4,76 mm und von 3 bis 4,75 mm	45	34. Tôles à chaud: \geq 4,76 mm et de 3 à 4,75 mm
35. Bleche warmgewalzt: \geq 3 mm	46	35. Tôles à chaud: $<$ 3 mm
36. Flach- erzeug- nisse { Bleche kaltgewalzt: $<$ 3 mm	46	Tôles à froid: \geq 3 mm
{ Bleche kaltgewalzt: \geq 3 mm	47	36. Produits plats { Tôles à froid: $<$ 3 mm — Coils produits finis: \geq 3 mm
{ Warmbreitband (Fertigerzeugn.): $<$ 3 mm	47	
37. Warmbreitband (Fertigerzeugn.): $<$ 3 mm — Flacherzeugnisse insgesamt	48	37. Coils produits finis: $<$ 3 mm — Total des produits plats
38. Sonst. { Walzdraht — Röhrenrund- und Vierkant- stahl	49	38. Autres { Fil machine — Ronds et carrés pour tubes
39. Erzeug- nisse { Stabstahl (Total) — darunter Betonstahl . .	50	39. produits { Aciers marchands (total) — dont: ronds à béton
40. Sonstige Erzeugnisse insgesamt — Walzstahlfertig- erzeugnisse insgesamt	51	40. Total des « Autres prod. finis » — Total général des produits finis

INDICE (Seguito)	Pagina Bladz.	INHOUDSOPGAVE (Vervolg)
Produzione di acciaio grezzo secondo il processo di fabbricazione e per paese:		Produktie van ruwstaal per procédé en per land:
16. Thomas — Martin	24	16. Thomasstaal — Martinstaal
17. Elettrico — Acciaio all'ossigeno	25	17. Elektrostaal — Oxigeenstaal
18. Altri	26	18. Andere staalsoorten
19. Produzione di acciaio grezzo per giorno lavorato per paese	26	19. Ruwstaalproduktie per effectieve werkdag per land
20. Evoluzione della struttura della produzione di acciaio grezzo, per processi di fabbricazione, nei singoli paesi della Comunità, in % della produzione totale	27	20. Verloop van de ruwstaalproduktie per procédé in % van de totale produktie per land van de Gemeenschap
21. Produzione di lingotti e acciaio spillato da getto per paese	28	21. Produktie van blokken en vloeibaar staal voor gietwerk per land
22. Produzione netta di ghisa e di acciaio grezzo per la siderurgia costiera della Comunità e per la Germania e Francia per regione	29	22. Produktie van ruwijzer en ruwstaal voor de staalindustrie gelegen aan de kust, voor Duitsland en Frankrijk naar gebieden
23. Produzione di acciai fini e speciali per paesi (lingotti e getti) nella Comunità.	30	23. Produktie van speciaal staal van de Gemeenschap per land (blokken en vloeibaar staal voor gietwerk)
24. Produzione di acciai speciali legati nella Comunità e nei principali paesi terzi (lingotti e getti)	31	24. Produktie van gelegeerd speciaalstaal (blokken en vloeibaar staal) van de Gemeenschap en de voornaamste derde landen
25. Produzione dei sottoprodotti degli altiforni e delle acciaierie della Comunità	32	25. Produktie van nevenprodukten bij de hoogovens en staalbedrijven in de Gemeenschap
26. Numero di altiforni, di forni elettrici per ghisa e di convertitori Thomas esistenti e in attività per paese	33	26. Aantal der aanwezige en in werking zijnde hoogovens, elektrische ruwijzerovens en Thomas-convertors per land
27. Numero di forni Martin e di forni elettrici esistenti e in servizio nelle acciaierie per paese	34	27. Aantal in de staalfabrieken aanwezige en in werking zijnde Martin- en elektro-ovens per land
II — Produzione di getti di acciaio e di prodotti finiti e terminali		II — Produktie van goed staalgietwerk, eindprodukten en verder bewerkte produkten
28. Produzione di getti grezzi (finiti) di acciaio per paese.	37	28. Produktie van goed staalgietwerk per land
29. Produzione di laminati finiti dell'insieme della Comunità, per prodotti o quantità assolute e in % della produzione totale	38-39	29. Produktie van walselijprodukten van de Gemeenschap per produkt in absolute hoeveelheden en in % van de totale produktie
30. Nastri larghi a caldo (coils) — particolari complementari per l'insieme della Comunità	40-41	30. Warmgewalst breedband (coils) — Aanvullende gegevens voor de Gemeenschap
31. Produzione di alcuni prodotti terminali della Comunità	42	31. Produktie van enige verder bewerkte walselijprodukten van de Gemeenschap
Produzione di diversi prodotti finiti e terminali per paese		Produktie van de afzonderlijke walselijprodukten en verder bewerkte produkten per land:
32. Materiale per binari — Profilati pesanti.	43	32. Materiaal voor de bovenbouw van spoorwegen — Zware profielen
33. Larghi piatti — Nastri	44	33. Universaalstaal — Bandstaal
34. Lamiere a caldo: $\geq 4,76$ mm e da 3 a 4,75 mm	45	34. Warmgewalste plaat: $\geq 4,76$ mm en van 3 tot 4,75 mm
35. Lamiere a caldo: < 3 mm	46	35. Warmgewalste plaat: < 3 mm
36. Prodotti piatti { Lamiere a freddo: ≥ 3 mm	46	36. Platte produkten { Koudgewalste plaat: ≥ 3 mm
{ Lamiere a freddo: < 3 mm	47	{ Koudgewalste plaat: < 3 mm — Warmgewalst breedband (eindpr.): ≥ 3 mm
{ Coils prodotti finiti: ≥ 3 mm	47	
37. Coils prodotti finiti: ≥ 3 mm — Totale prodotti piatti	48	37. Warmgewalst breedband (eindpr.): < 3 mm Totaal platte produkten
38. Altri { Vergella — Tondi e quadri per tubi	49	38. Andere { Walsdraad — Rond- en vierkant staal voor bulzen
39. prodotti { Laminati mercantili (totale) — di cui: tondi per cemento armato	50	39. dukten { Staafstaal (totale) — waarvan: betonstaal
40. Totale « altri prodotti finiti » — Totale generale prodotti finiti	51	40. „Overige produkten”, totale — Walselijprodukten totaal-generaal

INHALTSVERZEICHNIS (Fortsetzung)	Seite Page	TABLE DES MATIÈRES (Suite)
41. Einzelne weiterr. { Weißblech, sonstige verzinnte Bleche . . . Feinstblech und Feinband	52	41. Certains produits { Fer-blanc et tôles étamées Fer noir utilisé comme tel
42. Erzeugnisse { Überzog. Bleche — Transformatoren- und Dynamobleche	53	42. finals { Tôles revêtues — Tôles magnétiques
43. Strukturelle Entwicklung der Erzeugung an Walzstahlfertigerzeugnissen nach Erzeugnissen in den verschiedenen Ländern der Gemeinschaft, in % der Erzeugung insgesamt	54—55	43. Évolution de la structure de la production des produits finis, par produits dans les différents pays de la Communauté, exprimée en % de la production totale
44. Anteil der einzelnen Mitgliedstaaten an der Gesamterzeugung der Gemeinschaft an wichtigen Roheisensorten und Rohstahlqualitäten sowie an ausgewählten Walzstahlfertigerzeugnissen	56—57	44. Part de chaque pays membre dans la production communautaire des principales qualités de fonte et d'acier bruts et des grandes catégories de produits finis
III — Beschäftigung und Löhne in der Eisen- und Stahlindustrie		III — Emploi et salaires dans la sidérurgie
45. Entwicklung der eingeschriebenen Beschäftigten in der Eisen- und Stahlindustrie nach Ländern	60—61	45. Évolution de la main-d'œuvre inscrite, par pays, dans l'industrie sidérurgique
46. Zahl der anwesenden Arbeiter nach Produktionsstätten in der Gemeinschaft insgesamt	62	46. Nombre d'ouvriers présents, par service, dans l'ensemble de la Communauté
47. Geleistete Arbeitsstunden der Arbeiter nach Ländern.	63	47. Heures de travail effectuées par les ouvriers, par pays
48. Bruttostundenlöhne nach Ländern in der Eisen- und Stahlindustrie in der Abgrenzung des Vertrages	64	48. Salaires horaires dans l'industrie sidérurgique au sens du Traité, par pays
IV — Aufträge und Lieferungen — Bezüge — Weiterauswalzer		IV — Commandes et livraisons — Réceptions — Relamineurs
49. Auftragseingänge, Lieferungen und Auftragsbestände (Mengen und Indizes) der Werke der Gemeinschaft.	66—67	49. Commandes nouvelles, livraisons et carnets de commandes (quantités et indices) pour l'ensemble des usines de la Communauté
Bezüge der Werke an Erzeugnissen zum Weiterauswalzen nach der Herkunft:		Réceptions des usines en produits de relaminage par provenance:
50. EGKS	68	50. CECA
51. Deutschland (BR)	69	51. Allemagne (RF)
52. Frankreich	70	52. France
53. Italien	71	53. Italie
54. Niederlande.	72	54. Pays-Bas
55. BLWU	73	55. UEBl
56. Gesamtlieferungen von Werken der Gemeinschaft nach Herkunfts- und Bestimmungsländern (Zugänge) an Blöcken und Halbzeug (Massenstahl, ohne Coils) zum unmittelbaren Verbrauch außerhalb der Eisen- und Stahlindustrie im Sinne des Vertrages	74—75	56. Livraisons totales des usines de la Communauté, par pays de provenance et par pays de destination (réceptions), de lingots et de demi-produits, en acier ordinaire (coils exclus), pour utilisation directe en dehors de la sidérurgie du Traité
57. Lieferungen der Werke insgesamt an Roh Eisen nach Sorten in die Gemeinschaft und in dritte Länder	76	57. Évolution des livraisons de fonte de l'ensemble des usines par qualités dans la Communauté et les pays tiers
58. Lieferungen der Werke an Walzstahlfertigerzeugnissen, weiterarbeiteten Erzeugnissen und Roh Eisen in die Gemeinschaft (Bezüge) nach Bestimmungsländern	77	58. Livraisons des usines dans la Communauté par pays destinataires (réceptions) de produits finis et finals en acier ordinaire et de fonte
Lieferungen der Werke in die Gemeinschaft und in dritte Länder nach Erzeugnis- und Ländergruppen:		Livraisons des usines, dans la Communauté et les pays tiers, par groupes de produits (fonte et acier ordinaire) et par pays ou zones géographiques destinataires:
59. EGKS	78	59. CECA
60. Deutschland (BR) — Frankreich	79	60. Allemagne (RF) — France
61. Italien — Niederlande	80	61. Italie — Pays-Bas
62. Belgien — Luxemburg	81	62. Belgique — Luxembourg
63. Bezüge der Länder an Walzstahlerzeugnissen und weiterverarbeiteten Erzeugnissen von Werken der Gemeinschaft und Marktverflechtungsrate in % (ohne Edelstähle)	82	63. Réceptions, par pays, des produits finis et finals livrés par les usines de la Communauté et taux d'interpénétration des marchés (aciers spéciaux exclus)

INDICE (Seguito)	Pagina Bladz.	INHOUDSOPGAVE (Vervolg)	
41. Alcuni prodotti terminali { Banda e altre lamiere stagnate Banda nera utilizzata come tale	52	41. Enige verder bewerkte producten { Blik en andere vertinde plaat Onvertind blik en band	
42. Lamiere rivestite — Lamierini magnetici	53	42. Bekl. plaat — Transformator- en dynamo-plaat	
43. Evoluzione della struttura della produzione dei prodotti finiti, per prodotti nei differenti paesi della Comunità, in percento della produzione totale	54—55	43. Structurele ontwikkeling van de produktie van walsenrijprodukten per produkt in de verschillende landen van de Gemeenschap, in % van de totale produktie	
44. Parte di ciascun paese membro nella produzione comunitaria delle principali qualità di ghisa ed acciaio grezzi e delle grandi categorie di prodotti finiti	56—57	44. Aandeel van elk land van de Gemeenschap in de totale produktie van de belangrijkste soorten ruwijzer en ruwstaal, evenals van de voornaamste groepen walsenrijprodukten	
III — Impiego e salari nella siderurgia		III — Bezetting en lonen in de ijzer- en staalindustrie	
45. Sviluppo della mano d'opera nell'industria siderurgica per paese	60—61	45. Ontwikkeling van het aantal Ingeschreven werknemers in de ijzer- en staalindustrie per land	
46. Numero di operai presenti ripartiti per categorie nell'insieme della Comunità	62	46. Aantal aanwezige arbeiders per produktie-afdeling voor de Gemeenschap als geheel	
47. Ore di lavoro effettuate dagli operai per paese	63	47. Gewerkte arbeidsuren van de arbeiders per land	
48. Salario orario medio per paese nell'industria siderurgica ai sensi del trattato	64	48. Bruto-uurlonen per land in de ijzer- en staalindustrie in de zin van het Verdrag	
IV — Ordinazioni e consegne — Arrivi — Rilaminatori		IV — Orders en leveringen — Aanvoer — Herwalsenrijen	
49. Nuove ordinazioni, consegne e carico di ordinazioni (quantità e indici) per gli stabilimenti della Comunità.	66—67	49. Nieuwe orders, leveringen en stand der bestellingen (hoeveelheid en index) van de bedrijven in de Gemeenschap	
Arrivi di prodotti per rilaminazione agli stabilimenti, a seconda della provenienza:		Aanvoer bij de bedrijven van produkten bestemd voor uitwalsing naar land van herkomst:	
50. CEEA	68	50. EGKS	
51. Germania (RF).	69	51. Duitsland (BR)	
52. Francia	70	52. Frankrijk	
53. Italia	71	53. Italië	
54. Paesi Bassi	72	54. Nederland	
55. UEBL	73	55. BLEU	
56. Consegne totali degli stabilimenti della Comunità, per paesi di provenienza e per paese di destinazione (arrivi), di lingotti e semilavorati in acciaio comune (coils escl.) per utilizzazione diretta fuori dell'industria siderurgica del trattato	74—75	56. Leveringen van de bedrijven binnen de Gemeenschap aan blokken en halfabrikaten (gewoon staal - uitgezonderd warmgewalst breedband) bestemd voor verbruik buiten de ijzer- en staalindustrie, in de zin van het Verdrag (verdeeld naar land van herkomst of bestemming)	
57. Evoluzione delle consegne di ghisa, suddivisa per qualità, dell'insieme degli stabilimenti nella Comunità e verso i paesi terzi	76	57. Leveringen van ruwijzer door de EGKS-bedrijven binnen de Gemeenschap en aan derde landen per soort	
58. Consegne degli stabilimenti nella Comunità, per paesi destinatari, di prodotti finiti e terminali di acciaio comune e di ghisa	77	58. Leveringen der bedrijven aan walsenrijprodukten, verder bewerkte walsenrijprodukten en ruwijzer binnen de Gemeenschap naar landen van bestemming	
Consegne degli stabilimenti nella Comunità e nei paesi terzi per gruppi di prodotti (ghisa e acciaio comune) e per paesi o zone geografiche di destinazione:		Leveringen van de bedrijven aan de Gemeenschap en aan derde landen per produktengroep en land van bestemming:	
59. CEEA	78	59. EGKS	
60. Germania (RF) — Francia	79	60. Duitsland (BR) — Frankrijk	
61. Italia — Paesi Bassi	80	61. Italië — Nederland	
62. Belgio — Lussemburgo	81	62. België — Luxemburg	
63. Arrivi per paese dei prodotti finiti e terminali consegnati dagli stabilimenti della Comunità e tasso d'interpenezione dei mercati (acciai speciali esclusi)	82	63. Aanvoer per land van walsenrij produkten en verder bewerkte walsenrijprodukten afkomstig van bedrijven binnen de Gemeenschap en graad van marktvervloechting in % (speciale staalsoorten niet inbegrepen)	

INHALTSVERZEICHNIS (Fortsetzung)	Seite Page	TABLE DES MATIÈRES (Suite)
64. Bezüge der Länder an Edelstählen von Werken der Gemeinschaft und Marktverflechtungsrate	83	64. Réceptions, par pays, des produits sidérurgiques en aciers fins et spéciaux livrés par les usines de la Communauté, et taux d'interpénétration des marchés
V — Außenhandel und Binnenaustausch der Gemeinschaft mit Erzeugnissen der Eisen- und Stahlindustrie (Außenhandelsstatistik)		V — Commerce extérieur et échanges de produits sidérurgiques à l'intérieur de la Communauté (Statistiques douanières)
Einfuhr aus dritten Ländern nach Erzeugnissen und Bezüge der Länder der Gemeinschaft aus anderen Ländern der Gemeinschaft:		Importations par produits en provenance des pays tiers et réceptions des pays de la Communauté en provenance d'autres pays de la Communauté:
A Eisen und Stahl		A Sidérurgie
B Darunter Edelstähle		B Dont aciers spéciaux
65. EGKS 88—89 66. Deutschland (BR) 90—91 67. Frankreich 92—93 68. Italien 94—95 69. Niederlande. 96—97 70. BLWU 98—99		65. CECA 66. Allemagne (RF) 67. France 68. Italie 69. Pays-Bas 70. UEBL
Ausfuhr in dritte Länder nach Erzeugnissen und Lieferungen der Länder der Gemeinschaft in andere Länder der Gemeinschaft		Exportations par produits vers les pays tiers et livraisons des pays de la Communauté aux autres pays de la Communauté:
A Eisen und Stahl		A Sidérurgie
B Darunter Edelstähle		B Dont aciers spéciaux
71. EGKS 100—101 72. Deutschland (BR) 102—103 73. Frankreich 104—105 74. Italien 106—107 75. Niederlande. 108—109 76. BLWU 110—111		71. CECA 72. Allemagne (RF) 73. France 74. Italie 75. Pays-Bas 76. UEBL
Einfuhr und Ausfuhr nach Erzeugnisgruppen sowie nach Ländern oder Ländergruppen:		Importations et exportations par groupes de produits et par pays ou zones géographiques:
77. EGKS 112—113 78. Deutschland (BR) 114—115 79. Frankreich 116—117 80. Italien 118—119 81. Niederlande. 120—121 82. BLWU 122—123		77. CECA 78. Allemagne (RF) 79. France 80. Italie 81. Pays-Bas 82. UEBL
Strukturdaten des Außenhandels mit Eisen- und Stahlerzeugnissen		Données structurelles sur le commerce extérieur des produits sidérurgiques
Roheisen:		Fonte:
83. Entwicklung der relativen Bedeutung des Roheisen-außenhandels der Mitgliedstaaten, bezogen auf die Erzeugung = 100	124	83. Évolution par pays de l'importance relative des échanges extérieurs de fonte, exprimés en % de la production
84. Entwicklung des Anteils der Länder oder Ländergruppen am gesamten Roheisen-Außenhandel der Gemeinschaft mit dritten Ländern in %	125	84. Évolution, pour l'ensemble de la Communauté, de la répartition par pays ou zones géographiques (en % du total) des échanges extérieurs de fonte avec les pays tiers
Blöcke und Halbzeug:		Lingots et demi-produits:
85. Entwicklung der relativen Bedeutung des Außenhandels von Blöcken und Halbzeug (ausschl. Coils) der Mitgliedstaaten, bezogen auf die Rohblockerzeugung = 100	126	85. Évolution, par pays, de l'importance relative des échanges extérieurs de lingots et de demi-produits (coils exclus) exprimés de % de la production d'acier lingots
86. Entwicklung des Anteils der Länder oder Ländergruppen am Außenhandel der Gemeinschaft mit dritten Ländern in %	127	86. Évolution, pour l'ensemble de la Communauté, de la répartition par pays ou zones géographiques (en % du total) des échanges extérieurs avec les pays tiers:
I Blöcke und Halbzeug II Warmbreitband in Rollen (Coils)		I de lingots et de demi-produits II de coils

INDICE (Seguito)	Pagina Bladz.	INHOUDSOPGAVE (Vervolg)
64. Arrivi, per paese, di prodotti siderurgici in acciai fini e speciali, consegnati dagli stabilimenti della Comunità e tasso d'interpenetrazione dei mercati	83	64. Aanvoer van de afzonderlijke landen van speciale staal-soorten afkomstig van bedrijven binnen de Gemeenschap en graad van marktvervlochtening
V — Commercio estero e scambi dei prodotti siderurgici all'interno della Comunità (Statistiche doganali)		V — Buitenlandse handel en ruilverkeer van de Gemeenschap in produkten der ijzer- en staal-industrie (Douanestatistieken)
Importazioni per prodotto in provenienza dai paesi terzi e arrivi ai paesi della Comunità in provenienza da altri paesi della Comunità:		Invoer uit derde landen en aanvoer van de landen der Gemeenschap uit andere landen van de Gemeenschap per produkt:
A Siderurgia B Di cui acciai speciali		A Ijzer en staal B Waarvan, speciaal staal
65. CECA 88—89 66. Germania (RF). 90—91 67. Francia 92—93 68. Italia 94—95 69. Paesi Bassi 96—97 70. UEBl 98—99		65. EGKS 66. Duitsland (BR) 67. Frankrijk 68. Italië 69. Nederland 70. BLEU
Esportazioni per prodotto verso i paesi terzi e consegne dei paesi della Comunità agli altri paesi della Comunità:		Uitvoer naar derde landen en leveringen van de landen der Gemeenschap aan andere landen der Gemeenschap per produkt:
A Siderurgia B Di cui acciai speciali		A Ijzer en staal B Waarvan, speciaal staal
71. CECA 100—101 72. Germania (RF). 102—103 73. Francia 104—105 74. Italia 106—107 75. Paesi Bassi 108—109 76. UEBl 110—111		71. EGKS 72. Duitsland (BR) 73. Frankrijk 74. Italië 75. Nederland 76. BLEU
Importazioni ed esportazioni per gruppi di prodotto e per paesi o zone geografiche:		Invoer en uitvoer per produktengroep en per land resp. landengroep:
77. CECA 112—113 78. Germania (RF). 114—115 79. Francia 116—117 80. Italia 118—119 81. Paesi Bassi 120—121 82. UEBl 122—123		77. EGKS 78. Duitsland (BR) 79. Frankrijk 80. Italië 81. Nederland 82. BLEU
Dati di struttura del commercio estero dei prodotti siderurgici		Cijfers aangaande de structuur van de buitenlandse handel in ijzer- en staalprodukten
Ghisa:		Ruwijzer:
83. Evoluzione, per paese, dell'importanza relativa degli scambi esteri di ghisa, espressi in % della produzione	124	83. Verloop van de relatieve betekenis van het ruilverkeer in ruwijzer uitgedrukt in % van de produktie (per land)
84. Evoluzione, per l'insieme della Comunità, della ripartizione per paese o zona geografica (in % del totale) degli scambi di ghisa con i paesi terzi.	125	84. Verloop van het aandeel per land resp. landengroep aan het ruilverkeer van de Gemeenschap met derde landen in ruwijzer, in % van het totale ruilverkeer
Lingotti e semiprodotti:		Blokken en halffabrikaten:
85. Evoluzione, per paese, dell'importanza relativa degli scambi esteri di lingotti e semilavorati (esclusi i coils) espressi in % della produzione di acciaio lingotti	126	85. Verloop van de relatieve betekenis van het ruilverkeer in blocchen en halffabrikaat (uitgezonderd coils) uitgedrukt in % van de produktie van stalen blocchen (per land)
86. Evoluzione, per l'insieme della Comunità, della ripartizione per paese o zona geografica (in % del totale) con i paesi terzi:	127	86. Verloop van het aandeel per land resp. landengroep aan het ruilverkeer van de landen van de Gemeenschap met derde landen in %
I Scambi di lingotti e semilavorati II Coils prodotti finiti		I blocchen e halffabrikaat II warmgewalst breedband (coils)

INHALTSVERZEICHNIS (Fortsetzung)	Seite Page	TABLE DES MATIÈRES (Suite)
Fertigerzeugnisse und weiterverarbeitete Fertigerzeugnisse:		Produits finis et finals:
87. Entwicklung der relativen Bedeutung des Außenhandels der Mitgliedstaaten mit Walzstahlfertig- und weiterverarbeiteten Walzstahlfertigerzeugnissen (einschl. Coils) bezogen auf die Produktion von Walzstahlfertigerzeugnissen = 100	128	87. Évolution, par pays, de l'importance relative des échanges extérieurs de produits finis et finals (coils inclus) exprimés en % de la production des produits finis
88. Entwicklung des Anteils der Länder oder Ländergruppen am Außenhandel der Gemeinschaft mit Walzstahlfertig- und weiterverarbeiteten Walzstahlfertigerzeugnissen (ausschl. Coils) (in % des Außenhandels mit dritten Ländern)	129	88. Évolution, pour l'ensemble de la Communauté, de la répartition par pays ou zones géographiques (en % du total) des échanges extérieurs de produits finis et finals (coils exclus), avec les pays tiers
88bis Einfuhr und Ausfuhr von Qualitätskohlenstoffstahl und legiertem Stahl (Vertragserzeugnisse) nach Ländern oder Ländergruppen	130	88 bis Importations et exportations d'aciers fins au carbone et d'aciers alliés (produits du Traité) par pays ou zones géographiques
VI — Versorgung und Verbrauch an Rohstoffen und Energie		VI — Approvisionnement et consommation de matières premières et d'énergie
89. Erzeugung von Eisenerzsinter und Briketts in der Eisen- und Stahlindustrie nach Ländern der Gemeinschaft	132	89. Production d'agglomérés de minéral de fer et de briquettes d'agglomérés des usines sidérurgiques par pays dans la Communauté
90. Verbrauch an Eisenerzsinter in Hochöfen nach Ländern der Gemeinschaft (Verbrauch insgesamt sowie Einsatz in kg pro Tonne erzeugten Roheisens)	133	90. Consommation d'agglomérés de minéral de fer dans les hauts fourneaux, par pays, dans la Communauté (consommation totale et enfournement en kg par tonne de fonte produite)
91. Verbrauch an Eisenerz nach Anlagen sowie nach Ländern der Gemeinschaft	134—135	91. Consommation de minéral de fer, par pays et par service, dans la Communauté
92. Verbrauch an Manganerz nach Anlagen sowie nach Ländern der Gemeinschaft	136—137	92. Consommation de minéral de manganèse, par pays et par service, dans la Communauté
93. Verbrauch von Abbränden nach Ländern der Gemeinschaft (Sinteranlagen und Hochöfen)	138	93. Consommation de cendres de pyrites, par pays, dans la Communauté (installations d'agglomération et hauts fourneaux)
94. Verbrauch an Schrott Roheisen, Spiegeleisen und Hochöfen-Ferromangan in der Gemeinschaft	139	94. Consommation de ferraille, de fonte, de spiegel et de ferro-manganèse carburé dans la Communauté
95. Schrott- und Roheisenverbrauch je Tonne Rohstahl nach Ländern und für die Gemeinschaft insgesamt nach Erzeugungsverfahren	140—141	95. Consommation, par pays, de ferraille et de fonte, par tonne d'acier produite et pour l'ensemble de la Communauté, par procédé de production
96. Verbrauch an Schrott nach Anlagen sowie nach Ländern der Gemeinschaft	142—143	96. Consommation de ferraille, par pays et par service, dans la Communauté
97. Verbrauch an Schrott in den Roheisenerzeugungsanlagen pro Tonne erzeugten Roheisens nach Ländern der Gemeinschaft	144	97. Consommation de ferraille par tonne de fonte produite dans les installations productrices de fonte, par pays, dans la Communauté
Verbrauch an Roheisen, Spiegeleisen und Hochöfen-Ferromangan für die Stahlerzeugung nach Ländern der Gemeinschaft:		Consommation de fonte, de spiegel et de ferro-manganèse carburé pour la production d'acier, par pays, dans la Communauté
98. Deutschland (BR) — Frankreich — Italien	145	98. Allemagne (RF) — France — Italie
99. Niederlande — Belgien — Luxemburg	146	99. Pays-Bas — Belgique — Luxembourg
100. Erzeugung der Hüttenkokereien in der Gemeinschaft an Hochofenkoks sowie Anteil an der Hochofen-Kokserzeugung insgesamt	147	100. Production de coke de four des cokeries sidérurgiques de l'ensemble de la Communauté, et importance relative de leur production dans la production totale de coke de four
101. Verbrauch an Koks nach Ländern und Anlagen sowie Verbrauch an anderen festen Brennstoffen (EGKS insgesamt) in den Werken der Eisen- und Stahlindustrie der Gemeinschaft (ohne Hüttenkokereien)	148—149	101. Consommation de coke, par pays et par service, et d'autres combustibles solides (ensemble CECA) dans les usines sidérurgiques de la Communauté (cokeries sidérurgiques exclues)
102. Verbrauch an Koks pro Tonne erzeugten Sinters bzw. Roheisens in den Hüttensinteranlagen sowie in den Roheisen-Erzeugungsanlagen nach Ländern der Gemeinschaft	150	102. Consommation de coke, par tonne de produit obtenu, dans les installations d'agglomération et dans les installations productrices de fonte, par pays, dans la Communauté
103. Zugänge an festen Brennstoffen bei den Hüttenwerken der Gemeinschaft (ohne Hüttenkokereien)	151	103. Réceptions de combustibles solides des usines sidérurgiques de l'ensemble de la Communauté (cokeries sidérurgiques exclues)
104. Verbrauch von Brennstoffen und Energie in der Eisen- und Stahlindustrie der Gemeinschaft (ohne Hüttenkokereien und unabhängige Stahlgießereien)	152—153	104. Bilan de la consommation de combustibles et d'énergie dans la sidérurgie de la Communauté (sans les cokeries sidérurgiques ni les fonderies d'acier indépendantes)

INDICE (Seguito)	Pagina Bladz.	INHOUDSOPGAVE (Vervolg)
Prodotti finiti e terminali:		Eindprodukten en verder bewerkte produkten:
87. Evoluzione, per paese, dell'importanza relativa degli scambi esteri di prodotti finiti e finali (incl. i coils) espressi in % della produzione di prodotti finiti . . .	128	87. Verloop van de relatieve betekenis van het ruilverkeer in eindprodukten en verder bewerkte produkten (met inbegrip van coils), uitgedrukt in % van de totale produktie van eindprodukten (per land)
88. Evoluzione, per l'insieme della Comunità, della ripartizione per paese o zona geografica (in % del totale) degli scambi di prodotti finiti e finali (esclusi i coils), con i paesi terzi	129	88. Verloop van het aandeel per land resp. landengroep aan het ruilverkeer van de landen van de Gemeenschap met derde landen in eindprodukten en verder bewerkte produkten (uitgezonderd van coils), in % van het totale ruilverkeer
88 bis Importazioni ed esportazioni di acciai fini al carbonio e acciai legati (prodotti del trattato) per paesi o zone geografiche	130	88 bis Invoer en uitvoer van koolstofstaal en gelegeerd staal (van onder het Verdrag vallende produkten) per land of landengroep
VI — Approvvigionamento e consumo di materie prime e di energia		VI — Voorziening met en verbruik van grondstoffen en energie
89. Produzione di agglomerati di minerale di ferro e di mattonelle di agglomerati degli stabilimenti siderurgici per paese nella Comunità	132	89. Produktie van gesinterde ertsen en ertsbriketten in de ijzer- en staalindustrie per land van de Gemeenschap
90. Consumo di agglomerati di minerale di ferro negli altiforni per paese nella Comunità (consumo totale e rifornimento in kg per tonnellata di ghisa prodotta) . . .	133	90. Verbruik van gesinterde ertsen in de hoogovens per land van de Gemeenschap (verbruik in totaal en in kg per ton geproduceerd ruwijzer)
91. Consumo di minerale di ferro, per paese e per reparto, nella Comunità	134—135	91. Verbruik van ijzererts per installatie en per land van de Gemeenschap
92. Consumo di minerale di manganese, per paese e per reparto, nella Comunità	136—137	92. Verbruik van mangaanerts per installatie en per land van de Gemeenschap
93. Consumo di ceneri di piriti nei paesi della Comunità (impianti di agglomerazione e altiforni)	138	93. Verbruik van pyriet-residu per land van de Gemeenschap (sinterinstallaties en hoogovens)
94. Consumo di rottame, di ghisa, di ghisa speculare e di ferro-manganese carburato nella Comunità	139	94. Verbruik van schroot, ruwijzer, spiegelijzer en hoogoven-ferromangaan in de Gemeenschap
95. Consumo per paese di rottami di ferro e di ghisa per tonnellata d'acciaio prodotta e secondo il processo di fabbricazione per l'insieme della Comunità	140—141	95. Verbruik van schroot en ruwijzer per ton ruwstaal verdeeld naar produktieprocedures, per land en voor de Gemeenschap in totaal
96. Consumo di rottame, per paese e per reparto, nella Comunità	142—143	96. Verbruik van schroot per installaties en per land van de Gemeenschap
97. Consumo di rottame per tonnellata di ghisa prodotta nelle installazioni produttrici di ghisa, per paese, nella Comunità	144	97. Verbruik van schroot in de produktie-installaties voor ruwijzer per ton geproduceerd ruwijzer per land van de Gemeenschap
Consumo di ghisa, di ghisa speculare e di ferro-manganese carburato per la produzione di acciaio, per paese, nella Comunità:		Verbruik van ruwijzer, spiegelijzer e hoogoven-ferromangaan voor de staalproduktie per land van de Gemeenschap:
98. Germania (RF) — Francia — Italia	145	98. Duitsland (BR) — Frankrijk — Italië
99. Paesi Bassi — Belgio — Lussemburgo	146	99. Nederland — België — Luxemburg
100. Produzione di coke da forno delle cokerie siderurgiche dell'insieme della Comunità e aliquota nella produzione totale di coke da forno	147	100. Produktie van hoogovencokes in de hoogovencokesfabrieken verbonden aan de ijzer- en staalindustrie van de Gemeenschap en aandeel aan de totale hoogovencokesproduktie
101. Consumo di coke, per paese e per installazioni, e consumo di altri combustibili solidi (insieme della CECA) negli stabilimenti siderurgici della Comunità (cokerie siderurgiche escluse)	148—149	101. Verbruik van cokes per land en per installatie e verbruik van andere vaste brandstoffen (totaal van de EGKS) in de ijzer- en staalindustrie van de Gemeenschap (hoogovencokesfabrieken niet inbegrepen)
102. Consumo di coke, per tonnellata di prodotto ottenuto, negli impianti di agglomerazione e nelle installazioni produttrici di ghisa, per paese, nella Comunità	150	102. Verbruik van cokes per ton geproduceerd sinter in de sinterinstallaties e per ton geproduceerd ruwijzer in de installaties voor de produktie van ruwijzer per land van de Gemeenschap
103. Arrivi di combustibili solidi negli stabilimenti siderurgici dell'insieme della Comunità (cokerie siderurgiche escluse)	151	103. Aanvoer van vaste brandstoffen bij de ijzer- en staalindustrie van de Gemeenschap (hoogovencokesfabrieken niet inbegrepen)
104. Consumo di combustibili e di energia nella siderurgia della Comunità (non comprese le cokerie siderurgiche né le fonderie di acciaio indipendenti)	152—153	104. Verbruik van brandstoffen e energie bij de ijzer- en staalindustrie van de Gemeenschap (hoogovencokesfabrieken e onafhankelijke staalgietereien niet inbegrepen)

INHALTSVERZEICHNIS (Fortsetzung)	Seite Page	TABLE DES MATIÈRES (Suite)	
VII — Unabhängige Stahlgießereien		VII — Fonderies d'acier indépendantes	
105. Erzeugung von Flüssigstahl für Stahlguß nach Verfahren in den unabhängigen Stahlgießereien der Gemeinschaft (Mengen und Anteil an der Gesamterzeugung)	156	105. Production d'acier liquide pour moulage, par procédés, dans l'ensemble des fonderies d'acier indépendantes de la Communauté (Quantités et importance relative)	
106. Rohstoffverbrauch in den unabhängigen Stahlgießereien der Gemeinschaft	157	106. Consommation de matières premières de l'ensemble des fonderies d'acier indépendantes de la Communauté	
VIII — Stahlhandel		VIII — Négoce des produits sidérurgiques	
Netto-Zugänge und -Lieferungen der Händler an Eisen- und Stahlerzeugnissen		Réceptions nettes et livraisons nettes de produits sidérurgiques des négociants par produits	
107. EGKS	160—161	107. CECA	
108. Deutschland (BR)	162—163	108. Allemagne (RF)	
109. Frankreich	164—165	109. France	
110. Italien	166—167	110. Italie	
111. Niederlande	168—169	111. Pays-Bas	
112. Belgien	170—171	112. Belgique	
Teil II — Schrott		II* Partie — Ferrailles	
113. Gesamtlieferungen der Schrotthändler der Gemeinschaft (Gußbruch und Stahlschrott)	174	113. Livraisons totales des négociants en ferraille de l'ensemble de la Communauté (ferraille de fonte et d'acier)	
114. Netto-Lieferungen der Schrotthändler an Stahlschrott nach Ländern der Gemeinschaft	175	114. Livraisons nettes de ferrailles d'acier des négociants en ferraille de chaque pays de la Communauté	
115. Außenhandel und Binnen austausch an Schrott nach Sorten für die Gemeinschaft insgesamt	176	115. Commerce extérieur et échanges intérieurs de ferraille pour l'ensemble de la Communauté par catégories	
Ein- und Ausfuhr von Schrott nach Ländern oder Ländergruppen:		Importations et exportations de ferraille par pays ou zones géographiques:	
116. EGKS — Deutschland (BR)	177	116. CECA — Allemagne (RF)	
117. Frankreich — Italien	178	117. France — Italie	
118. Niederlande — BLWU	179	118. Pays-Bas — UEBL	
Teil III — Eisen- und Manganerzgruben		III* Partie — Mines de fer et de manganèse	
I — Erzeugung — Lieferungen — Beschäftigte — Löhne — Leistungen		I — Production — Livraisons — Emploi — Salaires — Rendement	
119. Förderung und Bestände an Eisenerz der Eisenerzgruben der Gemeinschaft nach Qualitäten	182	119. Production et stocks de minéral de fer par qualités dans les mines de la Communauté	
120. Versand der Eisenerzgruben der Gemeinschaft nach Qualitäten	183	120. Livraisons des mines de fer de la Communauté par qualité de minéral	
Eisenerzförderung Versand und Bestände:		Production livraisons et stocks:	
121. Deutschland (BR) — Frankreich	184	121. Allemagne (RF) — France	
122. Italien — Luxemburg	185	122. Italie — Luxembourg	
123. Förderung von Roherz und handelsfähigem Erz in der Gemeinschaft nach Bezirken	186—187	123. Extraction brute et production marchande de minéral de fer dans la Communauté par régions	
124. Entwicklung der eingeschriebenen Beschäftigten im Eisenerzbergbau nach Ländern	188—189	124. Évolution de la main-d'œuvre inscrite par pays dans les mines de fer	
125. Leistung je Mann und Schicht in den Eisenerzgruben nach Ländern	190	125. Rendement par poste et par pays dans les mines de fer	
126. Bruttostundenlöhne nach Ländern im Eisenerzbergbau (direkter Durchschnittslohn in nationaler Währung)	191	126. Salaire horaire par pays dans les mines de fer (salaire direct moyen en monnaie nationale)	
127. Erzeugung Bestände und Beschäftigte in den Manganerzgruben	192	127. Production, stocks et main-d'œuvre des mines de manganèse	

INDICE (Seguito)	Pagina Bladz.	INHOUDSOPGAVE (Vervolg)	
VII — Fonderie di acciaio indipendenti		VII — Onafhankelijke staalgietereien	
105. Produzione di acciaio spillato per getti, secondo il processo di fabbricazione, delle fonderie di acciaio indipendenti della Comunità (quantità e importanza relativa).	156	105. Produktie van vloeibaar staal voor gietwerk per procédé in de onafhankelijke staalgietereien van de Gemeenschap (Hoeveelheden en aandeel in de totale produktie)	
106. Consumo di materie prime dell'insieme delle fonderie di acciaio indipendenti della Comunità	157	106. Grondstoffenverbruik van de onafhankelijke staalgietereien van de Gemeenschap	
VIII — Commercio dei prodotti siderurgici		VIII — Staalhandel	
Arrivi netti e consegne nette di prodotti siderurgici dei commercianti, per prodotto		Netto-ontvangsten en leveringen van ijzer- en staalprodukten van de handelaren per produkt	
107. CECA	160—161	107. EGKS	
108. Germania (RF)	162—163	108. Duitsland (BR)	
109. Francia	164—165	109. Frankrijk	
110. Italia	166—167	110. Italië	
111. Paesi Bassi	168—169	111. Nederland	
112. Belgio	170—171	112. België	
II Parte — Rottame		Deel II : Schroot	
113. Consegne totali dei commercianti in rottame dell'insieme della Comunità (rottame di ghisa e d'acciaio)	174	113. Totale leveringen door de schroothandelaren van de Gemeenschap (gegoten schroot en staalschroot)	
114. Consegne nette di rottame di acciaio dei commercianti in rottame, per paese della Comunità	175	114. Nettoleveringen van staalschroot door de schroothandelaren per land van de Gemeenschap	
115. Commercio estero e scambi all'interno di rottame, per l'insieme della Comunità e per categorie	176	115. Buitenlandse handel van en ruilverkeer binnen de Gemeenschap in schroot per land	
Importazioni e esportazioni di rottame per paesi o zone geografiche:		In- en uitvoer van schroot per land resp. landengroep:	
116. CECA — Germania (RF)	177	116. EGKS — Duitsland (BR)	
117. Francia — Italia	178	117. Frankrijk — Italië	
118. Paesi Bassi — UEBl	179	118. Nederland — BLEU	
III Parte — Miniere di ferro e di manganese		Deel III : Ijzererts- en mangaanertsminen	
I — Produzione — Consegne — Impiego — Salari — Rendimento		I — Produktie — Leveringen — Werknemers — Lonen — Prestaties:	
119. Produzione e giacenze di minerale di ferro per qualità nelle miniere della Comunità	182	119. Winning en voorraden van Ijzererts der Ijzerertsminen in de Gemeenschap per soort	
120. Consegne delle miniere di ferro della Comunità per qualità di minerale	183	120. Leveringen der Ijzerertsminen in de Gemeenschap per soort	
Produzione, consegne e scorte di minerale di ferro:		Ijzerertsmining, leveringen en voorraden bij de minen:	
121. Germania (RF) — Francia	184	121. Duitsland (BR) — Frankrijk	
122. Italia — Lussemburgo	185	122. Italië — Luxemburg	
123. Estrazione grezza e produzione commerciabile di minerale di ferro nella Comunità per regioni	186—187	123. Winning van ruwerts en in de handel gangbaar erts in de Gemeenschap per bekken	
124. Sviluppo della mano d'opera nelle miniere di ferro per paese	188—189	124. Ontwikkeling van het aantal Ingeschreven werknemers in de Ijzerertsminen per land	
125. Rendimento per turno e per paese nelle miniere di ferro	190	125. Prestatie per man en per dienst in de Ijzerertsminen per land	
126. Salario orario per paese nelle miniere di ferro (salario diretto medio in moneta nazionale)	191	126. Bruto-uurlonen per land in de Ijzerertsminen (directe gemiddelde lonen in nationale munt)	
127. Produzione giacenze e mano d'opera delle miniere di manganese	192	127. Produktie, voorraden en aantal werknemers in de mangaanertsminen	

INHALTSVERZEICHNIS (Fortsetzung)	Seite Page	TABLE DES MATIÈRES (Suite)
<p align="center">II — Außenhandel und Binnenaustausch der Gemeinschaft an Eisenerz, Manganerz und Schwefelkiesabbränden (Außenhandelsstatistik):</p>		<p align="center">II — Commerce extérieur du minéral de fer, du minéral de manganèse et des cendres de pyrites, et échanges à l'intérieur de la Communauté (Statistiques douanières):</p>
<p>128. Außenhandel und Binnenaustausch der Gemeinschaft an Eisenerz, Manganerz und Schwefelkiesabbränden . . .</p>	194	<p>128. Commerce extérieur et échanges intérieurs de minéral de fer, de minéral de manganèse et de cendres de pyrites pour l'ensemble de la Communauté</p>
<p align="center">Einfuhr und Ausfuhr von Eisenerz, Manganerz und Schwefelkiesabbränden nach Ländern oder Ländergruppen</p>		<p align="center">Importations et exportations de minéral de fer, de minéral de manganèse et de cendres de pyrites par pays ou zones géographiques:</p>
<p>129. EGKS</p> <p>130. Deutschland (BR)</p> <p>131. Frankreich</p> <p>132. Italien</p> <p>133. Niederlande</p> <p>134. BLWU</p>	195 196 197 198 199 200	<p>129. CECA</p> <p>130. Allemagne (RF)</p> <p>131. France</p> <p>132. Italie</p> <p>133. Pays-Bas</p> <p>134. UEBL</p>
<p align="center">Teil IV — Verschiedenes</p>		<p align="center">IV — Partie — Statistiques diverses</p>
<p align="center">I — Umlage</p>		<p align="center">I — Prélèvement</p>
<p>135. Entwicklung des Umlagesatzes auf den Wert der unter den Vertrag über die EGKS fallenden Erzeugnisse in % und EWA-Rechnungseinheiten je Tonne Erzeugnisse</p>	202	<p>135. Évolution du taux du prélèvement sur la valeur des productions CECA en % et en unités de compte AME, par t.m. de produits</p>
<p>136. Entwicklung der Umlagesätze je Tonne auf die Erzeugung der Eisen- und Stahlerzeugnisse nach Ländern in Landeswährung</p>	203	<p>136. Évolutions par pays en monnaie nationale des taux du prélèvement à la tonne sur la production des produits sidérurgiques</p>
<p align="center">Entwicklung der Umlagemeldungen in Werten nach Ländern und Erzeugnissen sowie Anteil der einzelnen Erzeugnisse in %:</p>		<p align="center">Évolution des déclarations relatives au prélèvement, en valeur par pays et par produits et contribution relative en % de chaque produit:</p>
<p>137. Deutschland (BR) — Frankreich</p>	204	<p>137. Allemagne (RF) — France</p>
<p>138. Italien — Niederlande</p>	205	<p>138. Italie — Pays-Bas</p>
<p>139. Belgien — Luxemburg</p>	206	<p>139. Belgique — Luxembourg</p>
<p>140. EGKS</p>	207	<p>140. CECA</p>
<p>141. Anteil des Betrags der einzelnen Länder an der EGKS-Umlage in %</p>	207	<p>141. Part en % de la contribution de chaque pays au prélèvement CECA</p>
<p align="center">II — Bestände und Bestandsveränderungen nach Erzeugnisgruppen bei den Erzeugern und bei den Händlern in den Ländern der Gemeinschaft</p>		<p align="center">II — Stocks réels et variations des stocks par groupe de produits chez les producteurs et les négociants dans les pays de la Communauté</p>
<p>142. Bestände</p>	210—211	<p>142. Stocks</p>
<p align="center">III — Industrien der ersten Verarbeitungsstufe von Eisen und Stahl</p>		<p align="center">II — Industries de la première transformation de la fonte et de l'acier</p>
<p>143. Erzeugung der verschiedenen Industrien der ersten Verarbeitungsstufe von Eisen und Stahl nach Ländern</p>	214—215	<p>143. Production, par pays, des diverses industries de la première transformation de la fonte et de l'acier</p>

INDICE (Seguito)	Pagina Bladz.	INHOUDSOPGAVE (Vervolg)
II — Commercio estero di minerale di ferro, di minerale di manganese e di ceneri di piriti e scambi all'interno della Comunità (Statistiche doganali):		II — Buitenlandse handel en ruilverkeer van de Gemeenschap in ijzererts, mangaanerts en pyriet-residu (Douanestatistieken):
128. Commercio estero e scambi all'interno della Comunità di minerale di ferro, di minerale di manganese e di ceneri di piriti.	194	128. Buitenlandse handel van en ruilverkeer binnen de Gemeenschap in ijzererts, mangaanerts en pyrietresidu
Importazioni e esportazioni di minerale di ferro, di minerale di manganese e di ceneri di piriti per paesi o zone geografiche		Invoer en uitvoer van ijzererts, mangaanerts en pyriet-residu per land resp. landengroep:
129. CECA	195	129. EGKS
130. Germania (RF).	196	130. Duitsland
131. Francia	197	131. Frankrijk
132. Italia	198	132. Italië
133. Paesi Bassi	199	133. Nederland
134. UEBL	200	134. BLEU
IV Parte — Statistiche varie I — Prelievo		Deel IV : Diverse statistieken I — Heffing
135. Evoluzione del tasso di prelievo sul valore della produzione CECA in % e in unità di conto AME per tonnellata di prodotto	202	135. Verloop van de heffing op de waarde van de onder het EGKS-Verdrag vallende produkten, in % en in EMO-rekeneenheden per ton
136. Evoluzione per paese in valuta nazionale dei tassi di prelievo per tonnellata sulla produzione dei prodotti siderurgici	203	136. Verloop van de heffing per ton op de produktie van ijzer- en staalprodukten, per land in nazionale valuta
Evoluzione delle dichiarazioni relative al prelievo, in valore per paese e per prodotti e in % per prodotto:		Verloop van de aangiften met betrekking tot de heffing, per land en per produkt, in waarde en aandeel in % van elk produkt:
137. Germania (RF) — Francia	204	137. Duitsland (BR) — Frankrijk
138. Italia — Paesi Bassi	205	138. Italië — Nederland
139. Belgio — Lussemburgo	206	139. België — Luxemburg
140. CECA	207	140. EGKS
141. Quota percentuale di ogni paese sul prelievo CECA . . .	207	141. Het aandeel in % van de bijdrage van elk land in de EGKS-heffing
II — Scorte reali e variazioni delle scorte per gruppo di prodotti presso i produttori e commercianti nei paesi della Comunità		II — Werkelijke voorraden en voorraadmutaties per produktengroep bij de producenten en bij de handelaren in de landen van de Gemeenschap
142. Scorte	210—211	142. Voorraden
III — Industria della prima trasformazione della ghisa e dell'acciaio		III — Primaire ijzer- en staalverwerkende industrieën
143. Produzione, per paese, delle diverse industrie della prima trasformazione di ghisa e di acciaio	214—215	143. Produktie van de verschillende primaire ijzer- en staalverwerkende industrieën per land

INHALTSVERZEICHNIS (Fortsetzung)	Seite Page	TABLE DES MATIÈRES (Suite)
IV — Indirekter Stahlaufhandel Endverbrauch an Rohstahl		IV — Échanges indirects d'acier Consommation finale d'acier brut
144. Die Indirekte Aus- und Einfuhr von Stahl (einschließlich des Austauschs von Eisen- und Stahlerzeugnissen außerhalb des Vertrages), umgerechnet in Rohstahlgewicht.	218	144. Exportations et importations indirectes d'acier (y compris les échanges des produits sidérurgiques hors traité) calculées en équivalent d'acier brut
145. Ausfuhren, Einfuhren und Nettoausfuhren an Stahl: direkt (Vertragserzeugnisse) und indirekt (Nichtvertragserzeugnisse und sonstige Fertigerzeugnisse der weiterverarbeitenden Stahlindustrie), umgerechnet in Rohstahlgewicht für jeden Mitgliedstaat und für die Gemeinschaft insgesamt	220	145. Exportations, importations et exportations nettes d'acier, directes (produits du traité) et indirectes (produits hors traité et autres produits finis des industries de transformation de l'acier), calculées en équivalent d'acier brut pour chaque pays membre et pour l'ensemble de la Communauté
146. Endverbrauch an Rohstahl nach Ländern — insgesamt und in kg pro Kopf der Bevölkerung — in der Gemeinschaft (1955-1966)	222	146. Consommation finale d'acier brut par pays — total et kg par habitant — dans la Communauté (1955-1966)
Viersprachiges Verzeichnis der in dem Bulletin aufgeführten Ländernamen	223	Index en quatre langues des noms des pays cités dans le Bulletin
Veröffentlichungen des Statistischen Amtes der Europäischen Gemeinschaften	225—229	Publications de l'Office Statistique des Communautés Européennes

INDICE (Seguito)	Pagina Bladz .	INHOUDSOPGAVE (Vervolg)
IV — Commercio estero indiretto d'acciaio Consumo finale di acciaio grezzo		IV — Indirecte buitenlandse handel in staal Einverbruik van ruwstaal
144. Esportazioni ed importazioni indirette d'acciaio (inclusi i prodotti siderurgici fuori trattato) calcolate in equivalente di acciaio grezzo	218	144. Indirecte in- en uitvoer van staal (met inbegrip van de ijzer- en staalprodukten die niet onder het Verdrag vallen) uitgedrukt in ruwstaal-equivalent
145. Esportazioni, importazioni e esportazioni nette d'acciaio, dirette (prodotti del trattato) ed indirette (prodotti fuori trattato e altri prodotti finiti delle industrie di trasformazione dell'acciaio), calcolate in equivalente di acciaio grezzo per ciascuno dei paesi membri e per l'insieme della Comunità	220	145. Uitvoer, invoer en netto-uitvoer van staal: direct (produkten welke vallen onder het Verdrag) en indirect (produkten welke niet vallen onder het Verdrag en andere eindprodukten van de verwerkende staalindustrie omgerekend in ruwstaal voor iedere Lid-Staat en voor het totaal van de Gemeenschap
146. Consumo finale di acciaio grezzo per paese — totale e in kg per abitante — nella Comunità (1955-1966) . . .	222	146. Eindverbruik van ruwstaal per land — totaal en in kg per hoofd der bevolking in de landen van de Gemeenschap (1955-1966)
Indice in quattro lingue dei nomi dei paesi menzionati nel bollettino	223	Viertalige lijst van de in het handboek vermelde landen
Pubblicazioni dell'Istituto statistico delle Comunità europee	225—229	Publikaties van het Bureau voor de Statistiek der Europese Gemeenschappen

ZEICHEN UND ABKÜRZUNGEN		ABRÉVIATIONS ET SIGNES EMPLOYÉS
Null (nichts)	—	Néant
Unbedeutend (im allgemeinen weniger als die Hälfte der kleinsten in der betreffenden Reihe verwendeten Einheit oder Dezimalzahlen)	0	Donnée très faible (généralement inférieure à la moitié de la dernière unité ou décimale des nombres mentionnés sous la rubrique)
Kein Nachweis vorhanden	.	Donnée non disponible
Unsichere oder geschätzte Angabe	()	Donnée incertaine ou estimée
Dasselbe, falls die Schätzung vom Statistischen Amt der Europäischen Gemeinschaften vorgenommen wurde	[]	Dito, dans le cas où l'estimation est faite par l'Office statistique des Communautés européennes
Vorläufige Angabe	p/prov.	Donnée provisoire
Million	Mio	Million
Milliarde	Mrd	Milliard
Nicht getrennt ausgewiesen	ND	Non distinguée
A.n.g. (anderweitig nicht genannt)	NDA	Non dénommés ailleurs
Berichtigte Angabe(n)	r	Donnée rectifiée
Geheim	s	Secret
Prozent	%	Pourcentage
Durchschnitt	Ø	Moyenne
Weniger als	<	Moins de
Mehr als	>	Plus de
Zeitraum mehrerer voller Kalenderjahre (z.B. 1.1.58 bis 31.12.60)	1958—60	Période de plusieurs années civiles (p. ex.: du 1.1.58 au 31.12.60)
12 Monate zweier Kalenderjahre (z.B. Rechnungsjahr gleich Juli/Juni)	1958/59	Période de douze mois consécutifs (p. ex.: année fiscale de juillet à juin)
Metrische Tonne	t	Tonne métrique
Kilogramm	kg	Kilogramme
Stunde	h	Heure
Kubikmeter	m ³	Mètre cube
Megawatt	M.W.	Mégawatt
Kilowatt	kW	Kilowatt
Megawattstunde	MWh	Mégawatt-heure
Kilowattstunde	kWh	Kilowatt-heure
Kilovolt-Ampere	kVA	Kilovolt-ampère
Deutsche Mark	DM	Deutschmark
Französischer Franken	Ffr	Franc français
Lire	Lit	Lire
Gulden	Fl	Florin
Belgischer Franken	Fb	Franc belge
Luxemburger Franken	Fibg	Franc luxembourgeois
Dollar	\$	Dollar
Pfund Sterling	£	Livre sterling
Rechnungseinheit EWA (Europäisches Währungsabkommen)	RE/UC	Unité de compte A M E (Accord monétaire européen)
Statistisches Amt der Europäischen Gemeinschaften	SAEG/OSCE	Office statistique des Communautés européennes
Europäische Gemeinschaft für Kohle und Stahl	EGKS/CECA	Communauté européenne du charbon et de l'acier
Europäische Wirtschaftsgemeinschaft	EWG/CEE	Communauté économique européenne
Belgisch-luxemburgische Wirtschaftsunion	BLWU/UEBL	Union économique belgo-luxembourgeoise
Assoziierte überseeische Länder und Hoheitsgebiete	PTOM	Pays et territoires d'outre-mer, associés à la C.E.E
Europäische Freihandelsassoziation (EFTA)	AELE	Association européenne de libre-échange
Verbrauch	C	Consommation
Erzeugung	P	Production
Lieferungen	L	Livraisons
Internationales Warenverzeichnis für den Außenhandel	CST	Classification statistique et tarifaire

ABBREVIAZIONI E SEGNI CONVENZIONALI		TEKENS EN AFKORTINGEN
Il fenomeno non esiste	—	Nul
Cifra bassissima (generalmente inferiore alla metà dell'ultima unità o dell'ultimo decimale dei numeri indicati sotto la rispettiva rubrica)	0	Zeer kleine hoeveelheid (in het algemeen minder dan de helft van de kleinste, in de betreffende reeks, gebruikte eenheid of decimaal)
Dato non disponibile	.	Geen gegevens beschikbaar
Dato incerto o stima	()	Onzekere of geschatte gegevens
Stima effettuata dall'Istituto statistico delle Comunità europee	[]	Schatting van het Bureau voor de Statistiek der Europese Gemeenschappen
Dato provvisorio	p/prov.	Voorlopig gegeven
Millione	Mio	Miljoen
Millardo	Mrd	Miljard
Non distinti	ND	Niet afzonderlijk opgegeven
Non denominati altrove	NDA	Niet elders vermeld
Riveduto	r	Herzien
Segreto	s	Geheim
Percentuale	%	Percentage
Media	Ø	Gemiddelde
Meno di	<	Minder dan
Più di	>	Meer dan
Periodo di più anni civili (ad es.: dal 1.1.58 al 31.12.60)	1958—60	Tijdsduur van meerdere volle kalenderjaren (bijv.: 1.1.58 tot 31.12.60)
12 mesi consecutivi (ad es.: esercizi finanziari = luglio/glugno)	1958/59	12 maanden van 2 kalenderjaren (bijv. fiscaal boekjaar = juli/juni)
Tonnellata metrica	t	Metrieke tonnen
Chilogrammo	kg	Kilogram
Ora	h	Uur
Metro cubo	m ³	Kubieke meter
Megawatt	M.W.	Megawatt
Kilowatt	kW	Kilowatt
Megawatt-ora	MWh	Megawattuur
Kilowatt-ora	kWh	Kilowattuur
Kilovolt-ampère	kVA	Kilovolt-ampère
Marco tedesco	DM	Duitse mark
Franco francese	Ffr.	Franse frank
Lira	Lit	Lire
Fiorino	Fl	Gulden
Franco belga	Fb	Belgische frank
Franco lussemburghese	Flbg	Luxemburgse frank
Dollaro	\$	Dollar
Lira sterlina	£	Pond Sterling
Unità di conto AME (Accordo monetario europeo)	RE/UC	Rekeneenhed EMO (Europese Monetaire Overeenkomst)
Istituto statistico delle Comunità europee	SAEG/OSCE	Bureau voor de Statistiek der Europese Gemeenschappen
Comunità europea del carbone e dell'acciaio	EGKS/CECA	Europese Gemeenschap voor Kolen en Staal
Comunità economica europea	EWG/CEE	Europese Economische Gemeenschap
Unione economica Belgo-Lussemburghese	BLEU/UEBL	Belgisch-Luxemburgse Economische Unie
Paesi e territori d'oltremare associati	PTOM	De geassocieerde landen en gebieden overzee
Associazione europea di libero scambio	AELE	Europese Vrijhandelsassociatie
Consumo	C	Verbruik
Produzione	P	Productie
Consegna	L	Leveringen
Classificazione statistica e tariffaria	CST	Classificatie voor Statistiek en tarief van de Internationale handel

STATISTISCHER SONDERBERICHT

Die Rohstahlerzeugung in der Gemeinschaft und in der Welt 1952 - 1971

NOTE STATISTIQUE

Production d'acier brut dans la Communauté et dans le monde 1952 - 1971

NOTA STATISTICA

Produzione d'acciaio grezzo nella Comunità e nel mondo 1952 - 1971

SPECIALE STATISTICHE BIJLAGE

De produktie van ruwstaal in de Gemeenschap en in de wereld 1952 - 1971

Die Rohstahlerzeugung in der Gemeinschaft und in der Welt 1952 - 1971

Erstmals seit dem Jahre 1958 zeigte die Welt-Rohstahlerzeugung (ohne Berücksichtigung der VR China) im Jahre 1971 eine rückläufige Tendenz. Nach vorläufigen Ermittlungen wurden 1971 560,5 Mio.t Stahl erschmolzen ; gegenüber dem Vorjahr bedeutet dies ein Rückgang von mehr als 18 Mio. t oder 3,1 %. Dieses Ergebnis ist vor allem auf die relativ hohen Produktionseinbußen der führenden westlichen Stahlerzeuger zurückzuführen (Grossbritannien, Bundesrepublik Deutschland, USA und Japan), die in verstärktem Masse ihre Erzeugung den rückläufigen Auftragsengängen angepasst haben.

Die US-Stahlwerke erzeugten mit rd. 111,7 Mio. t Stahl 8,5 % weniger als im Vorjahr und unterschritten ihre Rekorderzeugung des Jahres 1969 (131,2 Mio.t) sogar um 14,8 %. Dieser Produktionsrückgang liess den Anteil der Vereinigten Staaten an der Welterzeugung auf unter 20 % absinken und führte zum Verlust der ersten Stelle in der Weltrangliste.

Die Stahlwerke Grossbritanniens konnten das Rekordergebnis des Vorjahres (28,3 Mio.t) nicht erreichen. Mit einer Erzeugung von 24,2 Mio. t blieben sie um 14,7 % unter dem Vorjahresergebnis. Dieser Vergleich wird allerdings dadurch beeinträchtigt, dass den Angaben für 1970 53 Produktionswochen zugrundeliegen, während die Angaben für 1971 auf 52 Wochen basieren. Auf der Basis der durchschnittlichen Wochenerzeugung beträgt der Rückgang nur 13,1 %.

In der UdSSR hat sich die seit vielen Jahren zu beobachtende kontinuierliche Aufwärtsentwicklung auch 1971 fortgesetzt. Die Erzeugung von 120,6 Mio.t Stahl bedeutet eine Steigerung von 4,1 % gegenüber 1970 und brachte die UdSSR mit einem Anteil von 21,5 % an der Welterzeugung an die Spitze der Stahlerzeugerländer.

Die Europäischen Ostblockstaaten erreichten mit einer Erzeugung von rd. 42 Mio.t eine durchschnittliche Steigerungsrates von 4,8 % gegenüber dem Vorjahr.

Die anhaltende Abschwächung der Inlandskonjunktur in Japan führte im vergangenen Jahr zu einem Produktionsrückgang von fast 4,8 Mio t oder 5,1 % gegenüber dem Vorjahr. Mit einer Erzeugung von 88,6 Mio t Stahl und einem Anteil von 15,8 % an der Welterzeugung behauptete die japanische Stahlindustrie jedoch ihre Stellung als drittgrösster Stahlproduzent der Welt.

Die Mitgliedstaaten der Gemeinschaft erzeugten 1971 103,3 Mio t Stahl. Dieses Ergebnis liegt um 5,4 % unter der Rekorderzeugung des Vorjahres (109,2 Mio t). Die Entwicklung in den einzelnen Mitgliedstaaten reicht von sehr geringen Produktionszunahmen in Italien (+ 0,9 %) und den Niederlanden (+ 0,8 %) bis zu überdurchschnittlichen Einbußen in der Bundesrepublik Deutschland (-10,5 %). Die Produktionsrückgänge in Luxemburg (- 4,0 %), Frankreich (-3,9 %) und Belgien (-1,3 %) waren demgegenüber weniger ausgeprägt. Die Produktionskapazität wurde im vergangenen Jahr in der Gemeinschaft zu 75 % ausgenutzt ; die Ausnutzungsrates in der Bundesrepublik betrug 70 %, in Belgien 76 %, in Italien 77 %, in den Niederlanden 81 %, in Frankreich 82 % und in Luxemburg 86 %.

Der Anteil der einzelnen Mitgliedstaaten an der Gesamterzeugung der Gemeinschaft hat sich seit 1952 wie folgt entwickelt (%).

	Deutschl. (BR)	France	Italia	Niederland	UEBL — BLEU		EGKS CECA
					Belgique/ België	Luxembourg	
1952	44,36	25,88	8,66	1,65	12,30	7,15	100,0
1970	41,26	21,77	15,82	4,60	11,55	5,00	100,0
1971	39,01	22,10	16,87	4,91	12,04	5,07	100,0

Production d'acier brut dans la Communauté et dans le monde 1952 - 1971

Pour la première fois depuis 1958, la production mondiale d'acier brut compte non tenu de la Chine populaire, a accusé une légère tendance à la baisse.

D'après des données encore provisoires, on a coulé en 1971, 560,5 millions de tonnes d'acier brut soit, par rapport à l'année précédente, une baisse de plus de 18 millions de tonnes (-3,1 %).

Ce résultat est dû avant tout à la régression relativement importante des grands producteurs d'acier occidentaux (Royaume Uni, R.F. d'Allemagne, U.S.A. et Japon) qui ont adapté plus strictement leur production à une demande en baisse.

Les aciéries des Etats-Unis, avec environ 112 millions de tonnes ont produit 8,5 % de moins qu'en 1970 et sont restées au dessous de leur record de 1969 (131,2 millions de t) de 14,8 %. Cette régression de la production américaine à un niveau représentant moins de 20 % de la production mondiale a eu pour effet que les U.S.A. ont perdu leur place de premier producteur d'acier du monde.

Les aciéries du Royaume-Uni n'ont pas plus atteint leur record de 1970 qui était de 28,3 millions de tonnes. Avec une production de 24,2 millions de tonnes environ, elles enregistrent une baisse de 14,7 % sur l'année précédente. Cette comparaison est cependant un peu faussée par le fait que la production de 1970 était calculée sur 53 semaines alors que celle de 1971 ne porte que sur 52 ; calculée sur la production hebdomadaire moyenne, la baisse n'atteint que 13,1 %.

Par contre, en U.R.S.S., le développement croissant constaté depuis de nombreuses années s'est poursuivi en 1971. La production de 120,6 millions de tonnes d'acier équivaut à une augmentation de 4,1 % par rapport à 1970 et a placé ce pays, avec 21,5 % du total mondial à la 1^{re} place des producteurs d'acier brut.

Les pays du bloc oriental européen ont atteint avec une production de 42 millions de tonnes un taux moyen d'accroissement de 4,8 % par rapport à 1970.

La régression enregistrée dans la conjoncture intérieure du Japon a conduit celui-ci à une baisse de production d'acier de près de 5 millions de tonnes (-5,1 %) par rapport à l'année précédente. Avec une production de 88,6 millions de tonnes d'acier et une part de 15,8 % de la production mondiale, la sidérurgie japonaise a néanmoins gardé son rang de 3^{ème} producteur mondial.

Les pays membres de la Communauté ont produit en 1971, 103,3 millions de tonnes d'acier. Ce résultat est de 5,4 % inférieur au record de 1970 (109,2 millions de tonnes). L'évolution dans les différents pays membres oscille entre une très faible augmentation en Italie (+ 0,9 %) et aux Pays-Bas (+ 0,8 %) et une régression dépassant sensiblement la moyenne communautaire en R.F. d'Allemagne (-10,5 %). Les baisses de production au Luxembourg (-4 %) en France (-3,9 %) et en Belgique (-1,3 %) sont moins spectaculaires. La capacité de production a été utilisée à 75 % dans l'ensemble de la Communauté au cours de 1971. Le taux d'utilisation s'est élevé en R.F. à 70 %, en Belgique à 76 %, en Italie à 77 %, aux Pays-Bas à 81 %, en France à 82 % et au Luxembourg à 86 %.

La part des différents pays membres dans la production communautaire a évolué comme suit depuis 1952 (en %).

**Produzione d'acciaio grezzo nella Comunità
e nel mondo 1952 - 1971**

Per la prima volta dal 1958 la produzione mondiale d'acciaio grezzo, esclusa la Cina popolare, ha registrato una leggera tendenza alla diminuzione.

Secondo dati ancora provvisori, nel 1971 la produzione di acciaio grezzo è stata di 560,5 milioni di t, con una diminuzione di oltre 18 milioni di tonnellate (-3,1 %) rispetto all'anno precedente.

Questo risultato è dovuto innanzi tutto ad una regressione relativamente accentuata dei grandi produttori d'acciaio occidentali (Regno Unito, Repubblica federale di Germania, Stati Uniti e Giappone), i quali hanno adeguato più rigorosamente la loro produzione ad una domanda cedente.

Gli Stati Uniti, che hanno prodotto circa 112 milioni di tonnellate, registrano una flessione dell'8,5 % rispetto al 1970 e rimangono ad un livello inferiore del 14,8 % al primato del 1969 (131,2 milioni di t). Suesta contrazione della produzione americana ad una quota che rappresenta meno del 20 % della produzione mondiale ha avuto per effetto che gli Stati Uniti hanno perduto il loro posto di primi produttori mondiali d'acciaio.

Anche nel Regno Unito le acciaierie non hanno raggiunto il loro primato del 1970, che era di 28,3 milioni di t. Con una produzione di 24,2 milioni di t. circa esse hanno registrato una diminuzione del 14,7 % rispetto all'anno precedente. Questo confronto è tuttavia un poco falsato dal fatto che la produzione del 1970 era stata calcolata su 53 settimane mentre quella del 1971 si riferisce solamente a 52; calcolata in base alla produzione settimanale media questa diminuzione è soltanto del 13,1 %.

Nell'Unione Sovietica, al contrario, lo sviluppo crescente registrato da diversi anni è proseguito nel 1971. La produzione di 120,6 milioni di t d'acciaio equivale ad un aumento del 4,1 % rispetto al 1970 e ha posto questo paese al primo posto dei produttori mondiali d'acciaio grezzo, con il 21,5 % del totale.

I paesi del blocco orientale europeo hanno raggiunto, con una produzione di 42 milioni di t, un tasso medio di aumento del 4,8 % rispetto al 1970.

La contrazione registrata nella congiuntura Interna, ha causato in Giappone una diminuzione della produzione di acciaio di circa 5 milioni di tonnellate (-5,1 %) rispetto all'anno precedente.

Con un totale di 88,6 milioni di t d'acciaio ed un'aliquota del 15,8 % della produzione mondiale, l'industria siderurgica giapponese conservata tuttavia il suo posto di terzo produttore mondiale.

I paesi della Comunità hanno prodotto nel 1971, 103,3 milioni di t d'acciaio. Questo volume di produzione è inferiore del 5,4 % al primato del 1970 (109,2 milioni di t). L'evoluzione nei vari paesi oscilla fra un debole aumento in Italia (+0,9 %) e nei Paesi Bassi (+0,8 %) ed una diminuzione, che supera sensibilmente la media comunitaria, nella Repubblica federale tedesca (-10,5 %). Le diminuzioni della produzione in Lussemburgo (-4%), Francia (-3,9%) e Belgio (-1,3%) sono più modeste. L'utilizzazione degli impianti è stata per la Comunità del 75 % nel corso del 1971. Il tasso di utilizzazione ha raggiunto il 70 % nella Repubblica federale tedesca, il 76 % in Belgio, il 77 % in Italia, l'81 % nei Paesi Bassi, l'82 % in Francia e l'86 % nel Lussemburgo.

Dal 1952 le percentuali rispettive di ciascun paese nella produzione comunitaria hanno presentato la seguente evoluzione :

	Deutschl. (BR)	France	Italia	Nederland	UEBL — BLEU		EGKS CECA
					Belgique/ België	Luxembourg	
1952	44,36	25,88	8,66	1,65	12,30	7,15	100,0
1970	41,26	21,77	15,82	4,60	11,55	5,00	100,0
1971	39,01	22,10	16,87	4,91	12,04	5,07	100,0

**De produktie van ruwstaal in de gemeenschap
en in de wereld 1952-1971**

Voor de eerste maal sedert 1958 vertoonde de produktie van ruwstaal in de wereld (de Chinese Volksrepubliek buiten beschouwing gelaten) in het jaar 1971 een teruglopende tendens. Op grond van voorlopige cijfers werden in 1971 560,5 miljoen ton staal gesmolten ; ten opzichte van het voorafgaande jaar betekent dit een daling van meer dan 18 miljoen ton of 3,1 %. Dit resultaat houdt vooral verband met de betrekkelijk sterke achteruitgang van de produktie in de volgende toonaangevende staalproducerende landen (Groot-Brittannië, Duitse Bondsrepubliek, Verenigde Staten en Japan), die hun produktie in sterkere mate aan de teruglopende bestellingen hebben aangepast.

De Amerikaanse staalfabrieken produceerden met ongeveer 112 miljoen ton staal 8,5 % minder dan het voorafgaande jaar, en bleven daarmee niet minder dan 14,8 % beneden hun recordproduktie van het jaar 1969 (131,2 miljoen ton). Deze produktievermindering deed het aandeel van de Verenigde Staten in de wereldproduktie tot beneden de 20 % dalen met als gevolg het moeten afstaan van de eerste plaats op de wereldranglijst.

De Engelse staalfabrieken konden de recordproduktie van het afgelopen jaar (28,3 miljoen ton) niet evenaren. Met een produktie van 24,2 miljoen ton bleven zij 14,7 % beneden de resultaten van het vorige jaar. Deze vergelijking wordt echter nadelig beïnvloed door het feit dat de gegevens voor 1970 op 53 produktieweken betrekking hebben, terwijl voor 1971 slechts 52 weken gelden. Op basis van de gemiddelde produktie per week bedraagt de daling slechts 13,1 %.

In de USSR heeft de sedert vele jaren waargenomen voortdurend stijgende tendens zich ook in 1971 voortgezet. De produktie van 120,6 miljoen ton staal betekent een stijging van 4,1 % ten opzichte van 1970, waardoor de USSR, met een aandeel van 21,5 % in de wereldproduktie, de eerste plaats op de lijst van staalproducerende landen inneemt.

De Europese landen van het oostelijk blok bereikten met een produktie van ± 42 miljoen ton een gemiddeld stijgingspercentage van 4,8 % ten opzichte van het voorafgaande jaar.

De aanhoudende daling van de binnenlandse conjunctuur in Japan leidde in het afgelopen jaar tot een produktievermindering van bijna 4,8 miljoen ton of 5,1 % ten opzichte van het voorafgaande jaar. Desalniettemin kon de Japanse staalindustrie met een produktie van 88,6 miljoen ton staal en een aandeel van 15,8 % haar derde plaats op de wereldranglijst van staalproducerende landen handhaven.

De lid-staten van de Gemeenschap produceerden in 1971 103,3 miljoen ton staal. Dit resultaat ligt 5,4 % beneden de recordproduktie van het voorafgaande jaar (109,2 miljoen ton). De ontwikkeling in de afzonderlijke lid-staten schommelt tussen een zeer geringe produktiestijging in Italië (+0,9 %) en Nederland (+0,8 %) en een meer dan gemiddelde in de Duitse Bondsrepubliek (-10,5 %). De produktiedaling in Luxemburg (-4,0 %), Frankrijk (-3,9 %) en België (-1,3 %) waren daarentegen minder sterk. De produktie-capaciteit in de Gemeenschap werd in het afgelopen jaar plaats voor 75 % benut ; dit percentage bedroeg in de Duitse Bondsrepubliek 70, in België 76, in Italië 77, in Nederland 81, in Frankrijk 82 en in Luxemburg 86.

Het aandeel van de afzonderlijke lid-staten in de totale produktie van de Gemeenschap ontwikkelde zich sinds 1952 als volgt (%) :

Production d'acier brut dans la Communauté et dans le monde
Produzione di acciaio grezzo nella Comunità e nel mondo

Rohstahlerzeugung in der Gemeinschaft und in der Welt
Ruwstaalproductie in de Gemeenschap en in de wereld

1952 — 1971

Land · Pays Paese · Land	Rohstahlerzeugung · Production d'acier brut · Produzione di acciaio grezzo · Ruwstaal productie											1971 :		Anteil an der Weiterzeugung Part de la production mondiale Parte della produzione mondiale Aandeel aan de wereldruwstaalproductie											
	1952	1956	1960	1962	1964	1966	1967	1968	1969	1970	1971(a)	1970	1969	1952	1956	1960	1964	1966	1967	1968	1969	1970	1971		
	1000 t											%		%											
	1	2	3	4	5	6	7	8	9	10	11	12	13	14	15	16	17	18	19	20	21	22	23		
Deutschland (BR)	18 629	26 563	34 100	32 563	37 339	35 316	36 744	41 159	49 316	45 041	40 315	—	10,5	—	11,0	8,7	9,4	10,3	8,8	7,6	7,6	8,0	8,1	7,8	7,2
France	10 867	13 441	17 300	17 234	19 781	19 594	19 658	20 403	22 510	23 774	22 843	—	3,9	+	1,5	5,1	4,8	5,2	4,6	4,2	4,1	4,0	4,0	4,1	4,1
Italia	3 635	6 076	8 462	9 757	9 793	13 639	15 890	16 964	16 428	17 277	17 433	+	0,9	+	6,1	1,6	2,1	2,6	2,3	3,0	3,3	3,3	2,9	3,0	3,1
Nederland	693	1 051	1 950	2 096	2 659	3 255	3 401	3 706	4 712	5 030	5 070	+	0,8	+	7,6	0,3	0,4	0,6	0,6	0,7	0,7	0,7	0,9	0,9	0,9
UEBL Belgique-België	5 170	6 376	7 181	7 351	8 725	8 911	9 712	11 568	12 832	12 607	12 445	—	1,3	—	3,0	2,4	2,3	2,2	2,0	1,9	2,0	2,2	2,3	2,2	2,2
Luxembourg	3 002	3 456	4 084	4 010	4 559	4 390	4 481	4 834	5 521	5 462	5 241	—	4,0	—	5,1	1,4	1,2	1,2	1,1	1,0	0,9	0,9	1,0	0,9	0,9
EGKS · CECA	41 996	56 961	73 076	73 011	82 856	85 105	89 885	98 634	107 319	109 191	103 347	—	5,4	—	3,7	19,6	20,2	22,1	19,4	18,4	18,6	19,1	19,2	18,9	18,4
Großbritannien } Royaume-Uni }	16 681	20 978	24 694	20 819	26 650	24 704	24 277	26 276	26 845	28 329	24 173	—	14,7	—	10,0	7,8	7,4	7,5	6,2	5,3	5,0	5,1	4,8	4,9	4,3
USA	87 766	107 575	91 920	91 171	117 993	124 700	118 020	121 900	131 175	122 120	111 700	—	8,5	—	14,8	41,1	38,1	27,8	27,7	27,0	24,4	23,6	23,5	21,1	19,9
UdSSR · URSS	34 492	48 698	65 292	76 306	85 034	96 907	102 235	106 532	110 290	115 873	120 600	+	4,1	+	9,3	16,1	17,2	19,8	19,9	21,0	21,1	20,7	19,8	20,0	21,5
Ostblockstaaten (b) } Pays du bloc orient- tal (b) }	11 225	15 329	21 240	24 650	27 131	30 513	33 128	35 332	37 320	40 082	42 000	+	4,8	+	12,5	5,2	5,4	6,4	6,4	6,6	6,8	6,9	6,7	6,9	7,5
Japan · Japon	6 988	11 106	22 138	27 546	39 799	47 784	62 154	66 893	82 167	93 322	88 555	—	5,1	+	7,8	3,3	3,9	6,7	9,3	10,3	12,8	13,0	14,7	16,1	15,8
Übrige Länder (c) } Autres pays (c) }	14 602	21 853	32 140	38 997	47 737	53 087	55 236	61 233	65 284	69 683	70 125	+	0,6	+	7,4	6,9	7,8	9,7	11,1	11,4	11,3	11,6	11,3	12,0	12,5
Welt (c) · Monde (c)	213 750	282 500	330 500	352 500	427 200	462 800	484 900	516 800	560 400	578 600	560 500	—	3,1	+	0,0	100	100	100	100	100	100	100	100	100	100

(a) Chiffres provisoires · Cifre provvisorie
 (b) RDA, Bulgarie, Pologne, Roumanie, Tchécoslovaquie, Hongrie
 DDR, Bulgaria, Polonia, Romania, Cecoslovacchia, Ungheria
 (c) Estimation - Sans la Chine (R.P.) · Stima - Senza la Cina (R.P.)

(a) Vorläufige Zahlen · Voorlopige cijfers
 (b) DDR, Polen, Rumänien, Tschechoslowakei, Ungarn
 DDR, Bulgarije, Polen, Roemenië, Tsjechoslowakije, Hongarije
 (c) Schätzung - Ohne China (V.R.) · Raming - Zonder Chin. Volksrepubliek

STATISTISCHER SONDERBERICHT

Die Kosten für die Arbeiter in der Eisen- und Stahlindustrie 1970

NOTE STATISTIQUE

Le coût de la main d'œuvre ouvrière dans l'industrie sidérurgique en 1970

NOTA STATISTICA

Il costo del lavoro operaio nell'industria siderurgica, nel 1970

SPECIALE STATISTISCHE BIJLAGE

De arbeidskosten voor de arbeiders in de ijzer- en staalindustrie in 1970

Die Kosten für die Arbeiter in der Eisen- und Stahlindustrie 1970

Die Entlohnung der Arbeiter in den EGKS-Industrien wird vierteljährlich in der laufenden Verdienststatistik nachgewiesen, ist aber auch Gegenstand von Erhebungen für ein ganzes Jahr, die vom Statistischen Amt der Europäischen Gemeinschaften nach einheitlichen Methoden durchgeführt werden.

Die Erhebungen auf Jahresbasis wurden von 1953 bis 1969 jedes Jahr veranstaltet. Seitdem setzt aber nur noch die Eisen- und Stahlindustrie diesen Jahresrhythmus fort; die Vertreter des Steinkohlen- und des Eisenerzbergbaus haben sich nämlich inzwischen dafür ausgesprochen, diese Erhebung nur noch alle drei Jahre vorzunehmen, wie es bereits für alle übrigen Industrien des Gemeinsamen Marktes der Fall ist.

Deshalb betrifft dieser Sonderbericht nur die Eisen- und Stahlindustrie. Er soll die wichtigsten Ergebnisse der Erhebung für das Jahr 1970 in bezug auf die Entlohnung der Arbeiter und auf die Lohnnebenkosten vom Standpunkt der Unternehmernaufwendungen aus darlegen. Die entsprechenden Beträge je geleistete Arbeitsstunde werden nach den einzelnen Kostenelementen in nationaler Währung, in belgischen Franken und in v.H. der Gesamtaufwendungen nachgewiesen. Da sich diese Erhebungen schon seit vielen Jahren wiederholen, wird der Leser auch auf die früheren Veröffentlichungen und insbesondere auf die Ergebnisse der umfassenden Erhebung für 1969 verwiesen (1).

Die Gesamtaufwendungen an Löhnen und Lohnnebenkosten betragen 1970 — in belgischen Franken (2) — 159,24 Fb in den Niederlanden, wo die höchsten Kosten der Gemeinschaft gemessen wurden. Dann kommen, in abnehmender Reihenfolge, Deutschland (153,72 Fb) und Luxemburg (151,25 Fb) mit einem Abstand von 3,5 bzw. 5 %, Belgien (139,40 Fb) und Italien (131,51 Fb) mit 12,5 bzw. 17,5 % Abstand und schließlich Frankreich (103,94 Fb), wofür der Abstand fast 35 % erreichte. Doch muß darauf hingewiesen werden, daß das Aufrücken der Kosten Deutschlands und der Rückgang der französischen Kosten gegenüber dem Wert für die Niederlande wenigstens teilweise auf die 1969 erfolgte Aenderung der Wechselkurse der Deutschen Mark und des französischen Franken zurückzuführen ist, die sich erst 1970 voll ausgewirkt hat.

Dies wird auch durch die Kostensteigerungsraten gegenüber 1969 bestätigt, die auf Grund der Beträge in nationaler Währung folgendermaßen ausfallen :

Deutschland	22,5 %
Frankreich	13,8 %
Italien	23,2 %
Niederlande	13,5 %
Belgien	12,1 %
Luxemburg	19,0 %

Zur Struktur der Arbeiter-Kosten läßt sich feststellen, daß der Anteil der direkten Kosten (3) in Luxemburg (82 %), aber auch in Deutschland und Belgien (78 %), verhältnismäßig stark, in Frankreich, Italien und in den Niederlanden (71 %) aber schwächer ist. Für diese letztgenannten Länder sind die indirekten Aufwendungen und darunter vor allem die Arbeitgeberbeiträge zur Sozialversicherung infolgedessen anteilmäßig höher als für die erstgenannte Ländergruppe. Im Vergleich zum Jahre 1969 ergibt sich eine gewisse Steigerung der indirekten Aufwendungen in Deutschland, während sich die Situation in den übrigen Ländern praktisch kaum verändert hat.

(1) Vgl. „Löhne EGKS 1966...“, Statistisches Amt der Europäischen Gemeinschaften, Statistische Studien und Erhebungen Nr. 5/1968; „Arbeitskosten in der Industrie 1969...“, Sozialstatistik Nr. 3/1971.

(2) Die Umrechnung erfolgte nach den Wechselkursen des IWF für 1970 : 1 DM = 13,66 Fb, 1 Ffr = 9 Fb, 100 Lit. = 8 Fb, 1 Fl = 13,81 Fb.

(3) Direkte Kosten = Direktlohn + alle Prämien und Gratifikationen + Entlohnung für nicht gearbeitete Tage + Naturalleistungen.

Le coût de la main-d'œuvre ouvrière dans l'industrie sidérurgique en 1970

Les rémunérations des ouvriers des industries de la C.E.C.A. font l'objet de statistiques courantes à cadence trimestrielle, d'une part, et d'enquêtes couvrant une année entière, d'autre part, effectuées selon des méthodes uniformes par l'Office statistique des Communautés européennes.

Les enquêtes sur base annuelle ont été réalisées à partir de 1953 tous les ans jusqu'en 1969. Mais depuis lors, seule l'industrie sidérurgique a maintenu le rythme annuel, les représentants des mines de houille et des mines de fer ayant préféré adopter pour cette enquête la cadence triennale qui est déjà pratiquée pour l'ensemble des autres industries du Marché commun.

C'est pourquoi, la présente note statistique ne concerne que la sidérurgie. Elle a pour objet de fournir les principaux résultats de l'enquête portant sur l'année 1970 et concernant la rémunération ouvrière ainsi que les charges annexes considérées du point de vue du coût pour l'employeur. Les montants correspondants par heure travaillée ont été ventilés suivant les différents éléments du coût et exprimés en monnaies nationales, en francs belges et en pourcent du total des dépenses. Ces enquêtes étant répétées depuis plusieurs années déjà, le lecteur voudra bien se référer aux publications antérieures et notamment à celle relative aux résultats de l'enquête générale pour 1969 (1).

Le montant horaire des dépenses totales en salaires et en charges patronales afférentes — converti en francs belges (2) — s'élève en 1970 à 159,24 FB aux Pays-Bas qui atteignent le coût le plus haut de la Communauté. Suivent dans l'ordre l'Allemagne (153,72 FB) et le Luxembourg (151,25 FB) avec des écarts respectifs de 3,5 % et 5,0 %, la Belgique (139,40 FB) et l'Italie (131,51 FB) avec des écarts de 12,5 % et 17,5 % respectivement, et enfin la France (103,94 FB) où l'écart atteint près de 35 %. Toutefois il faut rappeler que le rapprochement du coût allemand et l'éloignement du coût français par rapport au coût des Pays-Bas résulte, au moins en partie, des changements de parités monétaires du DM et du franc français intervenus en 1969 dont l'inclivance ne s'est totalement concrétisée qu'en 1970.

Ceci est confirmé par les taux d'accroissement du coût par rapport à l'année 1969, calculés sur la base des montants en monnaies nationales qui sont les suivants :

Allemagne	22,5 %
France	13,8 %
Italie	23,2 %
Pays-Bas	13,5 %
Belgique	12,1 %
Luxembourg	19,0 %

En ce qui concerne la structure du coût ouvrier, on peut constater que la part du coût direct (3) est relativement forte au Luxembourg (82 %), mais aussi en Allemagne et en Belgique (78 %), et plus faible en France, en Italie et aux Pays-Bas (71 %). Dans ce dernier groupe de pays, la part des dépenses indirectes, et principalement les contributions patronales à la sécurité sociale sont par conséquent plus élevées que dans le premier groupe. Par comparaison à l'année 1969, on constate un certain accroissement des dépenses indirectes en Allemagne, la situation dans les autres pays n'ayant pratiquement pas changé.

(1) Cf. « Salaires C.E.C.A. 1966 », Office statistique des Communautés européennes, Etudes et enquêtes statistiques n° 5/1968; « Coût de la main-d'œuvre dans l'industrie en 1969 », Statistiques sociales n° 3/1971.

(2) Conversion faite sur la base des parités monétaires du F.M.I. pour 1970 : 1 DM = 13,66 Fb, 1 Ffr = 9 Fb, 100 Lit. = 8 Fb, 1 Fl = 13,81 Fb.

(3) Coût direct = salaire direct + toutes primes et gratifications + rémunérations pour journées non ouvrées + avantages en nature.

Il costo del lavoro operaio nell'industria siderurgica nel 1970

Le retribuzioni degli operai delle industrie della C.E.C.A. sono oggetto di statistiche correnti a periodicità trimestrale e di indagini estese all'intero anno, effettuate con metodi uniformi dall'Istituto statistico delle Comunità europee.

Le indagini su base annuale sono state realizzate tutti gli anni dal 1953 fino al 1969. Successivamente solo l'industria siderurgica ha conservato il ritmo annuale mentre i rappresentanti delle miniere di carbone e delle miniere di ferro hanno preferito adottare per l'indagine la medesima periodicità triennale già in vigore per l'insieme delle altre industrie del Mercato comune.

La presente nota statistica concerne quindi la sola siderurgia; essa ha lo scopo di fornire i principali risultati dell'indagine relativi all'anno 1970 e concernenti la retribuzione operaia e gli oneri sociali considerati sotto il profilo del costo per il datore di lavoro. I corrispondenti importi per ora di lavoro sono stati ripartiti secondo i vari elementi del costo e sono stati espressi nelle rispettive monete nazionali, in franchi belgi ed in percentuale del complesso delle spese. Dato che questa indagine è ripetuta già da molti anni, il lettore potrà utilmente riferirsi alle pubblicazioni precedenti ed in particolare a quella relativa ai risultati dell'indagine generale per il 1969 (1).

L'importo orario delle spese complessive per retribuzioni ed oneri sociali inerenti — convertito in franchi belgi (2) — ammonta nel 1970 a 159,24 Fb nei Paesi Bassi, che presentano il costo più elevato della Comunità. Seguono nell'ordine la Germania (153,72 Fb) e il Lussemburgo (151,25 Fb) con scarti, rispettivamente, del 3,5 % e del 5,0 %, il Belgio (139,40 Fb) e l'Italia (131,51 Fb) con scarti rispettivi del 12,5 % e del 17,5 %, ed infine la Francia (103,94 Fb) ove lo scarto raggiunge circa il 35%. Bisogna tuttavia ricordare che il ravvicinamento dei costi tedeschi ed il distanziamento dei costi francesi, rispetto ai costi dei Paesi Bassi, risulta almeno in parte dalle variazioni delle parità monetarie del DM e del franco francese verificatesi nel 1969 e la cui incidenza si è totalmente concretizzata solo nel 1970.

Ciò è confermato dai tassi di incremento del costo rispetto all'anno 1969, calcolati sulla base degli importi in monete nazionali, che risultano i seguenti :

Germania	22,5 %
Francia	13,8 %
Italia	23,2 %
Paesi Bassi	13,5 %
Belgio	12,1 %
Lussemburgo	19,0 %

Per quanto riguarda la struttura del costo operaio si può constatare che la parte del costo diretto (3) è relativamente elevata nel Lussemburgo (82 %), ma anche in Germania e in Belgio (78 %) mentre è inferiore in Francia, in Italia e nei Paesi Bassi (71 %). In questo ultimo gruppo di paesi la parte delle spese indirette, e in primo luogo i contributi dei datori di lavoro alla sicurezza sociale, è per conseguenza più elevata che nel primo gruppo. Rispetto all'anno 1969 si osserva un certo aumento delle spese indirette in Germania, mentre la situazione negli altri paesi è rimasta praticamente invariata.

(1) Cfr. « Salari C.E.C.A. 1966 », Istituto statistico delle Comunità europee; Studi ed indagini statistiche n° 5/1968; « Costo della manodopera nell'industria nel 1969 », Statistiche sociali n° 3/1971.

(2) Conversione effettuata sulla delle parità monetarie del F.M.I. per il 1970 : 1 DM = 13,66 Fb, 1 Ffr = 9 Fb, 100 Lit. = 8 Fb, 1 Fl = 13,81 Fb.

(3) Costo diretto = salario diretto + premi e gratifiche + retribuzioni per giorni non lavorati + corresponsioni in natura.

De arbeidskosten voor de arbeiders in de ijzer- en staalindustrie in 1970

De lonen van de arbeiders van de EGKS-Industrieën zijn het voorwerp enerzijds van driemaandelijke statistieken en anderzijds van enquêtes die een gans jaar betreffen, gehouden volgens uniforme methodes door het Bureau voor de Statistiek der Europese Gemeenschappen.

De jaarlijkse enquêtes werden sinds 1953 ieder jaar gehouden tot in 1969. Sindsdien echter is het alleen nog de ijzer- en staalindustrie die het voorwerp uitmaakt van jaarlijkse enquêtes, gezien de vertegenwoordigers van de steenkolen- en ijzererts-mijnen driejaarlijkse enquêtes verkozen zoals dit reeds het geval is voor alle andere bedrijfstakken van de Gemeenschappelijke Markt.

Het is om deze reden dat de onderhavige nota slechts de ijzer- en staalindustrie betreft. Zij heeft tot doel de voornaamste resultaten van de enquête 1970 voor te leggen welke betrekking hebben op de verdiensten van de arbeiders op de daarmee verband houdende werkgeverslasten, beschouwd als kostenfactor voor de werkgevers. De overeenkomstige bedragen per gewerkt uur werden onderverdeeld naar de verschillende kostenelementen en uitgedrukt in nationale valuta, in belgische franken en in procenten van de totale uitgaven. Gezien deze enquête reeds sinds meerdere jaren gehouden werd zal de lezer de reeds bestaande publicaties raadplegen en met name deze die de resultaten van de algemene enquête van 1969 inhoudt (1).

Het bedrag per uur van de totale uitgaven voor lonen en daarmee verband houdende werkgeverslasten — omgerekend in belgische franken (2) — is in 1970 in Nederland 159,24 Fb. Dit zijn de hoogste kosten in de Gemeenschap. Dan komen in volgorde : Duitsland (153,72 Fb) en Luxemburg (151,25 Fb) met een verschil van 3,5 %, respectievelijk 5 %, België (139,40) en Italië (131,51 Fb) met een verschil van 12,5 % en respectievelijk 17,5 % en tenslotte Frankrijk (103,94 %) waar het verschil praktisch 35 % bedraagt. Er dient echter erop gewezen te worden dat het lichte verschil van de duitse kostprijzen en het grote verschil van de franse kostprijzen in zekere mate het gevolg zijn van wijzigingen van de monetair pariteiten van de DM en van de franse frank die zich voorgedaan hebben in 1969 maar waarvan de gevolgen slechts volledig in het jaar 1970 tot uiting kwamen.

Dit wordt door de stijgingen van de kosten ten opzichte van deze van het jaar 1969 bevestigd. De stijgingen van de loonkosten berekend op basis van de nationale valuta's zijn de volgende :

Duitsland	22,5 %
Frankrijk	13,8 %
Italië	23,2 %
Nederland	13,5 %
België	12,1 %
Luxemburg	19,0 %

Voor wat de structuur van de arbeidskosten betreft, kan worden vastgesteld dat de kosten voor directe lonen (3) betrekkelijk hoog zijn in Luxemburg (82 %), maar eveneens in Duitsland en in België (78 %), en in mindere mate in Frankrijk, Italië en in Nederland (71 %). In deze laatste drie landen is het aandeel van de indirecte kosten, en vooral van de werkgeversbijdragen voor de sociale zekerheid bijgevolg groter dan in Duitsland, België en Luxemburg. Vergeleken met het jaar 1969, kan men een zekere stijging van de indirecte kosten in Duitsland vaststellen. In de andere landen zijn ze vrijwel niet gestegen.

(1) Zie „Lonen EGKS 1966”, Bureau voor de Statistiek der Europese Gemeenschappen, Statistische Studies en enquêtes Nr. 5/1968; „Arbeidskosten in de nijverheid 1969”, Sociale Statistiek Nr. 3/1971.

(2) Omrekening op basis van de monetaire pariteiten van I.M.F. van 1970 : 1 DM = 13,66 Fb, 1 FF = 9 Fb, 100 Lit. = 8 Fb, 1 Fl = 13,81 Fb.

(3) Directe kosten = direct loon + alle premies en gratificaties + beloning voor niet gewerkte dagen + voordelen in natura.

**Arbeitgeberaufwendungen an Löhnen und Lohnnebenkosten für die Arbeiter je Stunde
in der Eisen- und Stahlindustrie 1970**
Durchschnittswerte in Landeswährungen, in belgischen Franken (a) und in v.H. der Gesamtkosten

*Montant horaire des dépenses en salaires et en charges patronales afférentes pour les ouvriers
dans la sidérurgie en 1970*

Moyennes en monnaies nationales, en francs belges (a) et en % du total des dépenses

Art der Aufwendungen Nature des dépenses	Deutschland (BR)			France			Italia		
	DM	Fb	%	Ffr	Fb	%	Lit.	Fb	%
1. Direktlohn (b) + regelmäßige Prämien Salaire direct (b) + primes et gratif. régulières	7,12	97,20	63,23	6,29	56,62	54,46	889	71,11	54,06
2. Sonstige Prämien und Gratifikationen Autres primes et gratifications	0,61	8,44	5,50	0,54	4,89	4,71	120	9,56	7,28
3. Entlohnung für nicht gearbeitete Tage Rémunérations pour journées non ouvrées	0,97	13,30	8,65	0,91	8,20	7,89	141 (c)	11 31 (c)	8,60 (c)
4. Arbeitgeberbeiträge zur sozialen Sicherheit Contributions patronales à la sécurité sociale :									
— Krankh., - Mutt., - Inv., - Alf. + Arbeitslos. Mal., matern., inval., pension chômage.	1,59	21,67	14,09	1,31	11,80	11,36	329	26,34	20,02
— Arbeitsunfälle + Berufskrankheiten Accidents du travail + maladies profess.	0,21	2,83	1,84	0,35	3,11	2,99	53	4,23	3,22
— Familienbeihilfen Allocations familiales	—	—	—	0,82	7,34	7,06	63	5,05	3,84
— Sonstige gesetzliche Beiträge Autres contributions légales	0,00	0,06	0,04	0,00	0,01	0,01	—	—	—
Gesetzliche Beiträge zusammen Ensemble des contributions légales	1,80	24,56	15,97	2,48	22,26	21,42	445	35,62	27,08
— Vers. des Unternehm. oder der Branche Mutuelles d'entreprise ou d'industrie	0,00	0,04	0,03	0,03	0,25	0,23	11	0,89	0,68
— Zusätzl. System der Altersversicherung Régimes complémentaires de retraite	0,21	2,83	1,84	0,21	1,89	1,82			
— Garant. vertr. od. freiw. gew. Löhne + Geh. Salaire garanti contractuel ou bénévole	0,00	0,03	0,02	0,06	0,51	0,49			
— Zusätzliche Arbeitslosenversicherung Régime compl. d'assurance chômage	—	—	—	0,02	0,22	0,21			
— Vertr. zus. Familienzgl. + beihilfen Alloc. fam. contract.; autres supplém. fam.	0,05	0,69	0,45	0,00	0,01	0,01			
— Sonstige Autres	0,01	0,12	0,07	0,05	0,47	0,45			
Tariff. vertragl. + freiw. Aufwd. zusammen Ens. des charges conv., contr. + bénév.	0,27	3,71	2,41	0,37	3,35	3,22	11	0,89	0,68
Arbeitgeberbeiträge z. soz. Sicherh. Insges. Ensemble des contr. patr. à la séc. sociale	2,07	28,26	18,38	2,85	25,61	24,64	456	36,51	27,76
5. Naturalleistungen Avantages en nature	0,11	1,50	0,97	0,46	4,10	3,94	11	0,84	0,64
6. Sonstige Ausgaben sozialen Charakters Autres dépenses à caractère social	0,22	2,97	1,93	0,31	2,82	2,72	12	0,97	0,74
7. Kosten der Berufsausbildung Frais de formation professionnelle	0,15	2,05	1,33	0,19	1,70	1,64	7	0,58	0,44
8. Steuern sozialer Art Impôts à caractère social	—	—	—	—	—	—	8	0,63	0,48
Insgesamt Total	11,25	153,72	100,00	11,55	103,94	100,00	1644	131,51	100,00

(a) Umrechnung in belgische Franken nach den offiziellen Wechselkursen des IWF für 1970.

(b) Löhne für tatsächlich gearbeitete Tage, einschliesslich Zahlungen für Ruhetage infolge Verkürzung der Arbeitszeit. Die Löhne der Lehrlinge sind nicht enthalten.

(c) Für Italien wurden zur Berechnung dieser Werte bei den Entlassungsschädigungen die tatsächlich geleisteten Zahlungen an die entlassenen Arbeiter herangezogen, wofür die Durchschnittskosten je Stunde etwa 32 Lire, dh. 2,60 Fb betragen, nicht aber die Rückstellungen für Entlassungsschädigungen, die 91 Lire = 7,30 Fb ausmachen würden.

(a) Valeurs converties en francs belges d'après les taux de change officiels du F.M.I. en 1970.

(b) Salaires versés pour des heures effectivement ouvrées, y compris les paiements relatifs à la réduction de la durée du travail, mais non compris le salaire des apprentis.

(c) Pour l'Italie, chiffres obtenus en prenant en considération les versements effectifs aux ouvriers licenciés dont le coût moyen par heure est de l'ordre de 32 Lit., soit 2,60 Fb, et non les provisions pour indemnités de licenciement qui représenteraient 91 Lit., soit 7,30 Fb.

**Ammontare orario delle spese per salari e oneri sociali inerenti per gli operai
dell'industria siderurgica nel 1970**

Medie in moneta nazionale, in franchi belgi (a) ed in percentuale del totale delle spese

**Bedrag per uur voor uitgaven met betrekking tot de lonen en daarmee verband houdende werkgeverslasten voor
de arbeiders in de ijzer- en staalindustrie 1970**

Gemiddelden in nationale valuta, in Belgische franken (a) en in % van de totale uitgaven

Nederland			Belgique Belgie		Luxembourg		Natura delle spese Aard van de uitgaven
Fl	Fb	%	Fb	%	Fibg	%	
6,20	85,63	53,78	88,99	63,84	99,81	65,99	1. Salario diretto (b) + premi e gratifiche regolari Direct loon (b) + regelm. premies, gratificaties
0,74	10,27	6,45	4,20	3,01	11,56	7,64	2. Altri premi e gratifiche Overige premies en gratificaties
1,07	14,76	9,27	14,61	10,48	11,49	7,60	3. Retribuzione per giorni non lavorati Uitkeringen voor niet gewerkte dagen
0,78	10,82	6,80	22,19	15,92	12,34	8,16	4. Contr. sicurezza soc. datori lavoro Werkgeversbijdragen. sociale zekerheid
			4,85	3,48	4,87	3,22	— malatt. matern. inval. pens. disocc. ziekte, moedersch., inval., pens., werkl. — infortuni lavoro, malattie profess. arbeidsongevallen + beroepsziekten
0,44	6,08	3,81	—	—	4,08	2,70	— assegni familiari kinderbijslagen
—	—	—	—	—	—	—	— altri contributi legali overige wettelijke bijdragen
1,22	16,90	10,61	27,05	19,40	21,30	14,08	Totale contributi legali Totaal wettelijke bijdragen
0,00	0,03	0,02	0,11	0,08	—	—	— mutue aziendali o di categoria ondernemings- of bedrijfsmutualiteiten
0,52	7,12	4,47	0,63	0,45	—	—	— regimi complementari di pensione aanvullende pensioensverzekering
0,65	9,01	5,66	—	—	—	—	— retrib. garantita contratt. o volont. contract. of vrijw. gegarandeerd loon
—	—	—	—	—	—	—	— Contr. complement. assic. disoccup. aanvull. werkloosheidsverzekering
—	—	—	0,04	0,03	0,84	0,56	— assegni familiari contratt. e volont. contract. + andere gezinstoelagen
0,01	0,18	0,11	—	—	—	—	— altri overige bijdragen
1,18	16,34	10,26	0,78	0,56	0,84	0,56	Totale oneri contratt. o volontari Tot. conv., contr., vrijw. bijdragen
2,40	33,24	20,87	27,83	19,96	22,14	14,64	Totale contr. sicurezza soc. datori lav. Tot. werkg. bijdr. soc. zekerheid
0,20	2,70	1,69	0,47	0,34	1,75	1,16	5. Corresponsioni in natura Voordelen in natura
0,69	9,49	5,96	1,84	1,32	3,61	2,39	6. Altre spese a carattere sociale Overige uitgaven sociale aard
0,23	3,15	1,98	1,47	1,05	0,88	0,58	7. Spese per formazione professionale Uitgaven voor werkopleiding
—	—	—	—	—	—	—	8. Imposte a carattere sociale Belastingen met sociaal karakter
11,53	159,24	100,00	139,40	100,00	151,25	100,00	Totale Totaal

(a) Valori convertiti in franchi belgi in base ai tassi di cambio ufficiali del F.M.I. nel 1970.

(b) Salari corrisposti per le ore effettivamente lavorate ivi compresi i versamenti relativi alla riduzione della durata del lavoro. La retribuzione degli apprendisti non è compresa.

(c) Per l'Italia, cifre ottenute prendendo in considerazione le somme effettivamente versate agli operai licenziati il cui costo medio orario è di circa Lit. 32, pari a 2,60 Fb, invece degli accantonamenti per indennità di licenziamento che rappresenterebbero Lit. 91 = 7,30 Fb.

(a) Omgerend in Belgische franken met behulp van de officieel wisselkoersen van het I.M.F. voor 1970.

(b) Lonen uitgekeerd voor daadwerkelijk gewerkte uren met inbegrip van de betalingen in verband met de verkorting van de arbeidstijd. De lonen voor de leerlingen zijn niet inbegrepen.

(c) Voor Italië werden de cijfers, voor wat de ontslagvergoedingen betreft, bekomen door de effectieve uitbetalingen aan de ontslagen arbeiders in beschouwing te nemen waarvan de gemiddelde kosten per uur = 32 Lit. bedragen, d.w.z. 2,60 Fb, i.p.v. de fondsen voor ontslagvergoedingen welke 91 Lit. = 7,30 Fb zouden belopen.



ZUSAMMENFASSENDE ÜBERSICHTEN

DONNÉES RÉCAPITULATIVES PRINCIPALES

PRINCIPALI DATI RIASSUNTIVI

SAMENVATTENDE OVERZICHTEN

Extraction brute de mineral de fer
Estrazione grezza di minerale di ferro

Eisenerzförderung (Roherz)
Bruto-ijzerertswinning

1

1000 t

Zeit Période Periodo Tijdvak	Deutschland (BR)	France	Italia	U.E.B.L. · BLEU		EGKS C.E.C.A.
				Belgique Belgie	Luxembourg	
1968	7 714	55 787	1 192	82	6 398	71 174
1969	7 451	56 019	1 157	93	6 311	71 031
1970	6 762	57 402	1 168	93	5 722	71 149
1971	6 391	56 421	1 021	93	4 507	68 433
1970 X	559	5 390	110	8	467	6 534
XI	557	4 866	97	6	428	5 954
XII	523	4 953	97	8	451	6 033
1971 I	525	5 103	79	8	413	6 128
II	522	4 810	74	7	378	5 791
III	597	5 505	96	8	447	6 652
IV	513	5 140	95	5	349	6 102
V	500	4 406	89	3	360	5 357
VI	573	5 209	88	9	329	6 209
VII	556	3 113	87	5	425	4 186
VIII	489	3 329	81	6	407	4 311
IX	549	5 068	100	10	381	6 107
X	560	5 018	77	10	368	6 034
XI	542	4 909	70	11	323	5 855
XII	467	4 812	78	12	327	5 695

	Großbritannien Royaume-Uni (a)	Schweden Suède (a)	UdSSR URSS (c)	Vereinigte Staaten USA (b)	Kanada Canada (d)	Venezuela Venezuela (d)	Welt Monde (c)
1967	12 943	28 752	168 251	85 546	38 388	17 124	628 500
1968	13 935	32 821	176 617	87 239	43 040	15 504	686 300
1969	12 302	33 272	186 175	89 672	36 288	19 716	719 100
1970	12 021	31 809	195 000	91 273	47 184	21 996	753 000
1970 VII	1 090 (e)	1 515	} 50 000	9 805	5 257	2 072	
VIII	959	3 015		9 532	5 385	2 094	
IX	1 166 (e)	3 160		9 041	4 560	2 201	
X	970	3 336	} 49 899	8 392	5 155	1 904	
XI	838	2 996		6 087	4 219	1 455	
XII	1 094 (e)	2 973		6 056	2 595	1 610	
1971 I	904	2 908	} 48 800	5 436	1 694	1 545	
II	903	2 894		5 314	1 477	1 559	
III	1 036 (e)	3 236		5 992	1 769	1 626	
IV	} 917	2 823	} 51 100	6 447	2 965	1 738	
V		2 664		9 305	5 700		
VI		2 796		9 216			
VII		1 508	} 52 100	9 155			
VIII		6 845					
IX		8 458					

Quelle } (a) Monthly Statistics of the British Iron and Steel Board · BISF
Source } (b) Mineral Trade Notes — Bureau of Mines — US Department of the Interior
Fonte } (c) Eisen- und Stahlstatistik — Statistisches Bundesamt — Außenstelle Düsseldorf
Bron } (d) Monthly Bulletin of Statistics — United Nations

(e) Mois de 5 semaines, tous les autres mois 4 semaines
Mese di 5 settimane, tutti gli altri mesi di 4 settimane

(e) Monate zu 5 Wochen, alle anderen Monate zu 4 Wochen
Maanden van 5 weken, alle andere maanden 4 weken

Production de fonte brute (a) en quantité absolue, et en % de la production d'acier brut
 Produzione di ghisa grezza (a) in quantità assoluta, e in % della produzione di acciaio grezzo

Zeit Période Periodo Tijdvak	Deutschland (BR)	France	Italia	Nederland	UEBL - BLEU		EGKS CECA
					Belgique België	Luxembourg	
	1	2	3	4	5	6	7
Rohseisenzeugung · 1000 t · Production de fonte brute							
1967	27 366	15 692	7 312	2 579	8 994	3 960	65 902
1968	30 305	16 414	7 842	2 821	10 448	4 308	72 139
1969	33 764	18 128	7 795	3 461	11 313	4 865	79 326
1970	33 627	19 128	8 354	3 594	10 955	4 810	80 467
1971	29 990	18 324	8 554	3 760	10 525	4 588	75 741
1970 I	2 904	1 752	738	315	825	413	6 948
II	2 742	1 590	626	278	786	397	6 419
III	2 911	1 711	717	320	987	444	7 088
IV	2 943	1 692	702	298	1 012	439	7 086
V	2 827	1 666	746	323	1 002	403	6 968
VI	2 866	1 593	732	290	962	427	6 871
VII	3 007	1 438	700	278	907	424	6 754
VIII	2 948	1 166	725	312	904	387	6 442
IX	2 739	1 628	732	299	954	385	6 737
X	2 788	1 709	680	294	918	368	6 758
XI	2 597	1 594	620	310	759	365	6 246
XII	2 354	1 590	635	276	937	359	6 150
1971 I	2 605	1 724	720	284	979	377	6 688
II	2 519	1 570	690	245	879	353	6 256
III	2 826	1 664	753	292	953	404	6 892
IV	2 528	1 597	646	264	947	391	6 373
V	2 576	1 457	745	306	965	376	6 424
VI	2 676	1 393	685	333	922	387	6 396
VII	2 677	1 242	686	353	918	418	6 294
VIII	2 579	1 230	649	293	885	407	6 043
IX	2 497	1 590	694	340	934	396	6 451
X	2 362	1 681	738	381	848	371	6 382
XI	2 227	1 562	754	329	664	367	5 902
XII	1 917	1 615	794	340	631	344	5 641
1972 I	2 230	1 643	723	319	952	373	6 240
Rohseisenzeugung in % der Rohstahlerzeugung							
Rapport $\frac{\text{fonte}}{\text{acier}}$ en %							
1967	74,5	79,8	46,0	75,8	92,6	88,4	73,3
1968	73,6	80,5	46,2	76,2	90,3	89,1	73,2
1969	74,5	80,6	47,5	73,5	88,2	88,2	73,9
1970	74,7	80,5	48,4	71,5	86,9	88,1	73,7
1971	74,4	80,2	49,1	74,2	84,5	87,5	73,3
1970 1	73,9	80,4	48,4	71,5	85,6	88,1	73,3
2	73,9	79,9	47,0	70,8	86,4	88,1	73,0
3	74,9	80,9	50,3	72,2	88,4	88,5	74,3
4	76,1	81,2	47,5	71,2	87,2	87,6	74,4
1971 1	73,6	80,0	50,7	69,9	85,3	87,8	73,4
2	75,1	80,0	48,9	73,3	85,2	87,8	73,7
3	74,5	81,5	49,6	75,3	85,5	87,7	74,1
4	74,3	79,4	47,7	77,1	81,8	87,2	72,0

(a) Production nette (sans fonte repassée), y compris fonte Spiegel et ferromanganèse carburé au haut fourneau et au four électrique à fonte et, pour l'Allemagne (R.F.), ferro-silicium au haut fourneau

(b) Sans ferro-alliages

(c) Estimation — Chine (RP) non comprise

(d) Mois de cinq semaines, tous les autres mois quatre semaines

(e) Année de 53 semaines, toutes les autres années 52 semaines

(a) Produzione netta (esclusa la ghisa di rifusione), ivi compresi ghisa speculare e ferro manganese carburato all'altoforno ed al forno elettrico per ghisa e, per la Germania (R.F.), ferro silicio all'altoforno

(b) Senza ferro-leghe

(c) Valutazione — Senza la Cina (RP)

(d) Mese di 5 settimane, tutti gli altri mesi di 4 settimane

(e) Anno di 53 settimane, tutti gli altri anni di 52 settimane

Roheisenerzeugung (a) in absoluten Mengen und in % der Rohstahlerzeugung

Produkte van ruwijzer (a) in werkelijke hoeveelheden en in % van de ruwstaalproductie

2

Großbritannien Royaume-Uni	Österreich Autriche	UdSSR URSS	USA	Japan (b) Japon	Welt (c) Monde	Zeit Période Periodo Tijdvak
8	9	10	11	12	13	

Produzione di ghisa grezza · 1000 t · Produktie van ruwijzer

15 395	2 140	74 800	79 512	40 095	337 700	1967
16 695	2 474	78 800	81 041	46 397	361 100	1968
16 652	2 816	81 630	86 616	58 147	392 400	1969
17 671 (e)	2 964	85 900	83 323	68 048	407 500	1970
15 415				72 249		1971
1 576 (d)	239	20 889	6 985	5 645	.	I 1970
1 390	234		6 434	5 095	.	II
1 427	240		7 339	5 749	.	III
1 765 (d)	261	21 366	7 095	5 440	.	IV
1 398	256		7 368	5 670	.	V
1 300	250		7 171	5 562	.	VI
1 540 (d)	253	21 850	6 941	5 695	.	VII
1 333	249		6 904	5 698	.	VIII
1 721 (d)	243		6 754	5 673	.	IX
1 382	264	21 795	6 859	5 968	.	X
1 254	248		6 589	5 858	.	XI
1 585 (d)	228		6 884	5 995	.	XII
1 351	236	21 600	7 108	6 117	.	I 1971
1 340	228		6 725	5 640	.	II
1 601 (d)	255		7 767	6 231	.	III
1 299	228	22 200	7 678	5 831	.	IV
1 272	231		7 916	6 141	.	V
1 268 (d)	245		7 234	5 809	.	VI
1 117	256	22 600	6 238	6 015	.	VII
1 173	259		3 363	6 180	.	VIII
1 516(d)	243		4 687	6 301	.	IX
1 106	235		5 043	6 437	.	X
1 109	224			6 122	.	XI
1 263(d)				5 888	.	XII

Rapporto $\frac{ghisa}{acciaio}$ in %

Produkte van ruwijzer in % van de ruwstaalproductie

63,4	70,8	73,2	67,6	63,8	69,7	1967
63,5	71,0	74,2	66,5	69,4	70,1	1968
62,0	71,7	74,0	66,0	70,8	70,0	1969
62,4	72,7	74,1	68,2	72,9	70,9	1970
63,8				81,6		1971
61,8	71,3	74,1	66,4	71,2	.	1 1970
62,2	73,2	73,9	67,9	71,1	.	2
65,5	72,4	75,1	68,5	72,0	.	3
60,1	73,1	73,2	70,8	77,4	.	4
65,0	70,6	72,7	66,8	81,0	.	1 1971
62,4	71,0	73,7	67,0	82,8	.	2
64,8	72,2	75,1	65,7	82,9	.	3
62,8				81,7	.	4

(a) Einschl. Spiegeleisen und kohlenstoffreiches Ferromangan auch aus Elektro-Roheisenöfen, und für Deutschland (BR) einschl. Hochofen-Ferrosilizium—ohne umgeschmolzenes Roheisen

(b) Ohne Ferrolegierungen

(c) Geschätzt — Ohne China (VR)

(d) Monate zu 5 Wochen, alle anderen Monate zu 4 Wochen

(e) Jahr zu 53 Wochen, alle anderen Jahre zu 52 Wochen

(a) Inclusief spiegelijzer en koolstofrijk ferromangaan, ook uit elektrische ruw-iijzerovens, en voor Duitsland (BR) inclusief hoogoven-ferrosilicium—excl. omgesmolten ruwijzer

(b) Zonder ferrolegeringen

(c) Raming — zonder Chin. Volksrepubliek

(d) Maanden van 5 weken, alle andere maanden 4 weken

(e) Jaar van 53 weken, alle andere jaren 52 weken

Production d'acier brut (lingots et moulages) (a) et part en % de la production mondiale

Produzione di acciaio grezzo (lingotti e acciaio spillato per getti) (a) e parte in % della produzione mondiale

Zeit Période Periodo Tijdvak	Deutschland (BR)	France	Italia	Nederland	UEBL · BLEU		EGKS CECA
					Belgique België	Luxembourg	
					1	2	
Rohstahlerzeugung · 1000 t · Production d'acier brut							
1967	36 744	19 658	15 890	3 401	9 712	4 481	89 885
1968	41 159	20 403	16 964	3 706	11 568	4 834	98 634
1969	45 316	22 510	16 428	4 712	12 832	5 521	107 319
1970	45 041	23 774	17 277	5 030	12 607	5 462	109 191
1971	40 314	22 843	17 440	5 070	12 443	5 241	103 351
1970 I	3 950	2 194	1 525	423	962	482	9 536
II	3 750	1 995	1 321	400	929	453	8 848
III	3 885	2 109	1 476	452	1 143	489	9 556
IV	4 037	2 128	1 526	425	1 199	509	9 824
V	3 738	2 086	1 516	447	1 142	442	9 370
VI	3 908	2 007	1 544	414	1 103	489	9 463
VII	4 055	1 773	1 527	373	1 012	482	9 223
VIII	3 927	1 381	1 249	436	1 006	427	8 425
IX	3 620	2 073	1 522	420	1 113	443	9 192
X	3 655	2 130	1 477	427	1 068	427	9 184
XI	3 453	1 954	1 334	422	851	413	8 428
XII	3 063	1 946	1 260	389	1 079	406	8 143
1971 I	3 470	2 130	1 417	391	1 143	413	8 964
II	3 448	1 961	1 359	365	1 045	413	8 590
III	3 882	2 113	1 497	418	1 108	466	9 485
IV	3 369	1 980	1 353	383	1 106	446	8 637
V	3 348	1 795	1 492	414	1 119	413	8 580
VI	3 647	1 780	1 412	435	1 101	456	8 831
VII	3 621	1 540	1 451	458	1 046	485	8 601
VIII	3 438	1 418	1 157	407	1 037	456	7 915
IX	3 337	2 002	1 501	437	1 123	452	8 852
X	3 197	2 114	1 614	497	1 019	428	8 870
XI	3 030	1 999	1 577	438	819	422	8 285
XII	2 527	2 011	1 610	426	776	391	7 741
1972 I p	3 070	2 061	723	420	952	373	8 683
Anteil an der Welterzeugung (%) · Part en % de la production mondiale							
1965	8,3	4,4	2,8	0,7	2,1	1,0	19,3
1966	7,6	4,2	3,0	0,7	1,9	1,0	18,4
1967	7,6	4,1	3,3	0,7	2,0	0,9	18,6
1968	8,0	4,0	3,3	0,7	2,2	0,9	19,1
1969	8,1	4,0	2,9	0,9	2,3	1,0	19,2
1970	7,8	4,1	3,0	0,9	2,2	0,9	18,9
1971	7,2	4,1	3,1	0,9	2,2	0,9	18,4

(a) Y compris la production d'acier liquide pour moulage des fonderies d'acier indépendantes

(b) Y compris la production des fonderies d'acier indépendantes non recensées par l'American Iron and Steel Institute

(c) Estimation — Chine (RP) non comprise

(d) Mois de cinq semaines, tous les autres mois quatre semaines

(e) Année de 53 semaines, toutes les autres années 52 semaines

(a) Ivi compresa la produzione di acciaio liquido per getti fonderie d'acciaio indipendenti

(b) Ivi compresa la produzione delle fonderie di acciaio indipendenti non censite dall'American Iron and Steel Institute

(c) Valutazione — Senza la Cina (RP)

(d) Mese di 5 settimane, tutti gli altri mesi di 4 settimane

(e) Anno di 53 settimane, tutti gli altri di 52 settimane

Rohstahlerzeugung (Blöcke und Flüssigstahl) (a) sowie Anteil in % an der Weltrohstahlerzeugung
 Produktie van ruwstaal (blokken en vloeibaar staal voor gietwerk) (a) en aandeel in % van de wereldproductie

3

Großbritannien Royaume-Uni	Österreich Autriche	UdSSR URSS	USA (b)	Japan Japon	Welt (c) Monde	Zel. Período Tijdvak
8	9	10	11	12	13	

Produzione di acciaio grezzo · 1000 t · Ruwstaalproductie

24 277	3 023	102 235	118 020	62 154	484 900	1967
26 276	3 467	106 532	121 900	66 893	516 800	1968
26 845	3 926	110 315	131 175	82 167	560 400	1969
28 329 (e)	4 079	115 873	122 120	93 322	578 600	1970
24 173	3 958	120 300	111 700	88 555	560 500	1971
2 574 (d)	343	28 191	10 455	7 832	.	I 1970
2 269	321		9 762	7 241	.	II
2 267	336		11 052	8 066	.	III
2 847 (d)	360	28 902	10 587	7 682	.	IV
2 238	324		10 763	7 927	.	V
2 094	355		10 529	7 852	.	VI
2 233 (d)	359	29 100	10 025	7 959	.	VII
2 031	325		10 010	7 802	.	VIII
2 752 (d)	345		9 974	7 943	.	IX
2 321	362	29 807	9 706	8 074	.	X
2 242	343		9 307	7 398	.	XI
2 446 (d)	307		9 706	7 546	.	XII
2 134	323	29 700	10 483	7 491	.	I 1971
2 111	328		10 112	7 103	.	II
2 358 (d)	368		11 758	7 630	.	III
1 982	330	30 100	11 767	7 094	.	IV
1 994	318		11 614	7 330	.	V
2 173 (d)	343		10 685	7 044	.	VI
1 587	348	30 100	9 245	7 273	.	VII
1 812	347		5 369	7 445	.	VIII
2 482 (d)	340		7 140	7 576	.	IX
1 784	324		7 510	7 637	.	X
1 812	310		7 635	7 425	.	XI
1 945(d)			8 131	7 507	.	XII

Parte in % della produzione mondiale - Aandeel in % van de wereldproductie

6,2	0,7	20,4	27,4	9,2	100	1965
5,3	0,7	21,0	27,0	10,3	100	1966
5,0	0,6	21,1	24,4	12,8	100	1967
5,1	0,7	20,7	23,6	13,0	100	1968
4,8	0,7	19,8	23,5	14,7	100	1969
4,9	0,7	20,0	21,1	16,1	100	1970
4,3	0,7	21,5	19,9	15,8	100	1971

(a) Einschließlich der Erzeugung von Flüssigstahl für Stahlgießerei der unabhängigen Stahlgießereien

(b) Einschließlich der Erzeugung der unabhängigen Stahlgießereien, die nicht vom American Iron and Steel Institute erfaßt werden

(c) Geschätzt - Ohne China (V.R.)

(d) Monate zu 5 Wochen, alle anderen Monate zu 4 Wochen

(e) Jahr zu 53 Wochen, alle anderen Jahre zu 52 Wochen

(a) Met inbegrip van de produktie van vloeibaar staal voor gietwerk der zelfstandige staalgietereien

(b) Inclusief de produktie der onafhankelijke staalgietereien, welke niet door het American Iron and Steel Institute worden geënquêteerd

(c) Raming - zonder Chin. Volksrepubliek

(d) Maanden van 5 weken, alle andere maanden 4 weken

(e) Jaar van 53 weken, alle andere jaren 52 weken

Consommation apparente d'acier brut, par pays, et en kg par habitant (taux annuel), dans la Communauté (a)

Consumo apparente di acciaio grezzo, per paesi e in kg per abitante (tasso annuo), nella Comunità (a)

A) En considérant seulement dans le commerce extérieur les produits du traité

Considerati nel commercio estero solamente i prodotti del trattato

A) Berechnet unter Beschränkung auf die unter den Vertrag fallenden Erzeugnisse

Alleen rekening houdend met de produkten die onder het verdrag vallen

Zeit Période Periodo Tijdvak	Deutschland (BR)		France		Italia		Nederland		U.E.B.L. BLEU		EGKS CECA		
	1000 t	kg	1000 t	kg	1000 t	kg	1000 t	kg	1000 t	kg	1000 t	kg	
	1	2	3	4	5	6	7	8	9	10	11	12	
1966	32 277	541	17 534	355	14 602	275	3 450	277	4 113	417	71 976	390	
1967	30 583	511	17 962	360	16 992	320	3 308	273	4 062	410	72 907	393	
1968	36 501	607	18 827	374	18 473	344	3 771	296	4 389	440	81 961	438	
1969	42 393	697	22 944	456	20 108	371	4 412	343	5 270	528	95 127	506	
1970	43 544	707	23 158	456	20 835	383	4 377	336	5 168	516	97 082	511	
1963	1	6 953	485	3 848	323	3 451	269	626	210	821	342	15 699	353
	2	7 066	491	4 313	361	3 600	280	758	253	953	396	16 690	374
	3	7 473	517	3 416	285	3 339	259	719	240	787	327	15 734	352
	4	7 088	490	4 258	354	3 690	285	783	260	1 047	434	16 866	376
1964	1	7 841	540	4 529	375	3 491	269	813	269	878	364	17 552	390
	2	8 509	584	4 637	383	3 086	237	870	287	983	406	18 085	400
	3	9 086	621	3 726	307	2 556	195	823	271	947	391	17 138	378
	4	8 758	598	4 529	372	2 975	227	877	287	1 283	526	18 422	406
1965	1	8 728	594	4 504	369	2 753	210	889	290	884	362	17 758	390
	2	8 583	581	4 430	362	3 141	238	857	279	1 001	409	18 012	394
	3	8 641	584	3 543	289	3 068	232	720	233	721	294	16 693	364
	4	7 716	520	4 457	363	3 526	266	806	260	1 046	426	17 551	382
1966	1	8 287	557	4 500	365	3 437	259	867	279	970	394	18 061	392
	2	8 433	565	4 601	372	3 645	274	904	290	1 086	441	18 669	405
	3	8 321	556	3 739	302	3 477	261	896	287	843	341	17 276	374
	4	7 236	484	4 694	378	4 043	303	783	250	1 214	491	17 970	388
1967	1	7 131	477	4 732	383	4 175	318	826	263	880	355	17 744	385
	2	7 480	500	4 745	383	4 501	337	909	289	1 001	404	18 636	402
	3	8 114	542	3 813	307	4 060	306	806	255	1 132	456	17 925	386
	4	7 858	524	4 672	376	4 256	317	767	242	1 049	422	18 602	399
1968	1	8 317	554	4 983	400	4 441	331	994	313	959	385	19 694	423
	2	9 213	613	4 080	327	4 687	349	941	296	1 092	438	20 013	429
	3	9 651	640	4 324	346	4 325	321	932	292	973	389	20 205	432
	4	9 320	617	5 440	434	5 020	372	904	283	1 365	546	22 049	471
1969	1	9 816	647	5 955	474	5 292	392	1 060	330	1 155	463	23 278	496
	2	10 707	704	5 943	472	5 564	411	1 113	346	1 394	559	24 721	526
	3	11 053	724	5 105	405	4 920	366	1 107	343	1 305	522	23 490	498
	4	10 817	708	5 941	470	4 332	319	1 132	349	1 416	566	23 638	500
1970	1	11 387	742	6 148	486	5 549	408	1 005	309	1 371	548	25 460	538
	2	11 465	745	6 240	491	5 411	397	1 255	385	1 465	585	25 836	544
	3	11 056	716	4 875	383	4 986	366	1 070	327	1 331	530	23 318	490
	4	9 636	622	5 895	461	4 889	358	1 047	319	1 001	399	22 468	471
1971	1	10 238	661	6 085	476	4 995	365	1 050	319	1 427	544	23 795	498
	2	10 216	667	5 513	43			1 032	313				

(a) Production + consommation de ferraille dans les laminaires + importations — exportations ± variations des stocks (stocks en usine et chez les négociants). On a converti en équivalent d'acier brut les tonnages importés et exportés et les variations des stocks en utilisant les coefficients suivants:

Produits du traité:

Lingots: 1,00; Demi-produits: 1,17; Coils et feuillards à chaud: 1,23; Matériel de voie: 1,30; Tôles fortes et moyennes: 1,42; Tôles fines et larges plats: 1,36; Autres produits du traité: 1,27.

Produits hors traité:

Fil tréfilé: 1,27; Feuillards à froid et barres étirées: 1,36; Tubes d'acier: 1,47; Barres forgées: 1,23.

Les produits en aciers fins et spéciaux, dont le chutage est d'environ 60 % plus fort que pour les aciers ordinaires, ont été convertis à l'aide de coefficients majorés par ce rapport.

(b) Tubes, fil tréfilé, feuillards laminés à froid, profilés à froid, produits étirés, produits sidérurgiques forgés.

(a) Produzione + consumo di rottame nei laminatoi + importazioni — esportazioni ± variazioni delle scorte (scorte presso gli stabilimenti e presso i negozianti). Sono stati convertiti in equivalente di acciaio grezzo i quantitativi importati ed esportati e le variazioni delle scorte utilizzando i coefficienti seguenti:

Prodotti del trattato:

Lingotti: 1,00; Semiprodotto: 1,17; Coils e nastri a caldo: 1,23; Materiale per binari: 1,30; Lamiera da 3 mm e oltre: 1,42; Lamiera inferiore a 3 mm e larghi piatti: 1,36; Altri prodotti del trattato: 1,27.

Prodotti non considerati nel trattato:

Fili trafilati: 1,27; Nastri laminati a freddo e prodotti stirati: 1,36; Tubi di acciaio: 1,47; Prodotti forgiati: 1,23.

I prodotti in acciai fini e speciali la cui percentuale di scarto è di circa 60 % più forte che per gli acciai comuni sono stati convertiti per mezzo di coefficienti aumentati in proporzione di questo rapporto.

(b) Tubi, fili trafilati, nastri laminati a freddo, profilati a freddo, prodotti stirati, prodotti siderurgici forgiati.

Marktversorgung mit Rohstahl nach Ländern der Gemeinschaft, insgesamt und in kg pro Kopf der Bevölkerung (Jahresniveau) (a)

Berekend verbruik van ruwstaal per land van de Gemeenschap — Totaal en in kg per hoofd van de bevolking (op jaarbasis) (a)

4

B) En incluant dans le commerce extérieur les produits hors traité (b)

B) Berechnet unter Einbeziehung der nicht unter den Vertrag fallenden Erzeugn. in den Außenhandel (b)

Conglobando nel commercio estero i prodotti non contemplati dal trattato (b)

Met inbegrip van de niet onder het verdrag vallende producten in de buitenlandse handel (b)

Zeit Période Período Tijdvak	Deutschland (BR)		France		Italia		Nederland		UEBL BLEU		EGKS CECA	
	1000 t	kg	1000 t	kg	1000 t	kg	1000 t	kg	1000 t	kg	1000 t	kg
	1	2	3	4	5	6	7	8	9	10	11	12
1966	30 326	508	17 055	345	14 025	264	4 046	325	3 233	328	68 685	372
1967	27 827	465	17 458	350	16 286	307	4 018	319	3 379	341	68 968	372
1968	33 732	561	18 274	363	17 646	328	4 438	349	3 505	351	77 595	415
1969	39 515	649	22 323	443	19 558	361	5 028	391	4 250	426	90 674	482
1970	40 283	654	22 390	411	20 608	378	5 272	405	4 202	419	92 755	489
1963 1	6 627	462	3 731	313	3 356	261	685	230	649	271	15 048	338
2	6 678	464	4 135	346	3 513	273	824	275	760	316	15 910	356
3	7 041	487	3 296	275	3 264	253	771	257	606	252	14 978	335
4	6 637	459	4 092	340	3 619	279	869	289	856	355	16 073	358
1964 1	7 396	510	4 403	365	3 407	262	961	318	665	275	16 832	374
2	8 065	553	4 488	350	2 961	227	1 077	355	773	320	17 364	384
3	8 709	596	3 622	298	2 425	185	944	310	763	315	16 463	363
4	8 377	572	4 316	355	2 847	217	1 009	330	1 073	440	17 622	388
1965 1	8 236	560	4 299	352	2 592	197	1 040	340	661	270	16 828	369
2	8 190	555	4 262	348	2 941	223	986	321	783	320	17 162	376
3	8 219	555	3 402	277	2 872	217	837	271	503	205	15 833	346
4	7 291	492	4 284	349	3 307	250	960	310	808	329	16 650	363
1966 1	7 843	527	4 390	356	3 287	248	1 051	339	745	303	17 316	376
2	7 986	535	4 469	362	3 487	263	1 058	340	843	342	17 843	387
3	7 783	520	3 647	294	3 370	253	1 027	329	630	255	16 457	356
4	6 714	449	4 549	366	3 881	291	910	290	1 015	411	17 069	369
1967 1	6 490	434	4 607	373	4 016	306	1 007	321	680	275	16 800	365
2	6 760	452	4 612	372	4 300	321	1 143	363	850	343	17 665	381
3	7 452	497	3 708	299	3 904	294	943	299	1 013	408	17 020	367
4	7 125	475	4 531	364	4 066	303	925	292	836	336	17 483	376
1968 1	7 672	511	4 856	390	4 202	313	1 198	378	750	301	18 678	401
2	8 653	575	3 981	319	4 481	334	1 081	340	868	348	19 064	409
3	8 939	593	4 177	334	4 153	308	1 080	338	761	305	19 110	409
4	8 468	561	5 260	420	4 810	357	1 079	337	1 126	450	20 743	442
1969 1	9 112	601	5 806	462	5 186	384	1 142	356	905	363	22 151	472
2	9 978	656	5 753	457	5 317	393	1 301	404	1 130	453	23 479	499
3	10 359	679	4 990	396	4 762	351	1 285	398	1 074	430	22 470	476
4	10 066	659	5 774	427	4 293	316	1 300	401	1 141	456	22 574	478
1970 1	10 595	691	5 919	468	5 489	404	1 238	381	1 097	438	24 338	514
2	10 690	695	6 058	477	5 339	392	1 483	455	1 191	475	24 761	522
3	10 148	657	4 739	372	4 970	364	1 256	384	1 135	452	22 248	467
4	8 850	572	5 674	444	4 810	352	1 295	395	779	310	21 408	449
1971 1	9 319	601	5 932	464	4 838	354	1 270	386	1 227	488	22 586	473
	9 416	615	5 389	420			1 290	391				

(a) Erzeugung + Schrottverbrauch in den Walzwerken + Einfuhr — Ausfuhr ± Lagerbewegung bei den Werken und Händlern. Die ein- und ausgeführten Mengen und die Lagerbewegung werden mit folgenden Einsatzzahlen auf Rohstahlgewicht umgerechnet:

Erzeugnisse des Vertrages:
Rohblöcke: 1,00; Halbzeug: 1,17; Warmbreitband und Bandstahl, warm gewalzt: 1,23; Oberbaumaterial: 1,30; Grob- und Mittelbleche: 1,42; Feinbleche und Breitflachstahl: 1,36; übrige Vertragserzeugnisse: 1,27.
Erzeugnisse außerhalb des Vertrages:
Gezogener Draht: 1,27; Bandstahl, kaltgewalzt, und Blankstahl: 1,36; Stahlrohre: 1,47; geschmiedete Stäbe: 1,23.
Erzeugnisse aus Edelstahl, deren Walzverluste etwa 60 % über dem Massenstahl liegen, wurden mit entsprechend höheren Koeffizienten hochgerechnet.

(b) Rohre, gezogener Draht, Kaltband und Kaltbandprofile, blankgezogenes Material, Schmiedeerzeugnisse.

(a) Productie + verbruik van schroot in de walsrijen + invoer — uitvoer ± voorraadschommelingen (in de bedrijven, en bij de handelaren). De in- en uitgevoerde tonnages en de voorraadschommelingen zijn omgerekend in ruwstaal equivalent met toepassing van de volgende coëfficiënten:

Producten die onder het Verdrag vallen:
Blokken: 1,00; Halffabrikaat: 1,17; Warmgewalst breedband en bandstaal: 1,23; Spoorwegmateriaal: 1,30; Platen van 3 mm en dikker: 1,42; Platen dunner dan 3 mm en universeel staal: 1,36; andere producten die onder het Verdrag vallen: 1,27.
Producten, die niet onder het Verdrag vallen:
Getrokken draad: 1,27; Koudgewalst bandstaal en getrokken materiaal: 1,36; Stalen buizen: 1,47; smederijproducten: 1,23.
Op producten van speciale staalsoorten waarvan het walsverlies ongeveer 60 % hoger is dan voor gewoon staal wordt een dienovereenkomstig hogere coëfficiënt toegepast.

(b) Buizen, getrokken draad, koudgewalst bandstaal, koudgewalste profielen, getrokken materiaal en smederijproducten.

Évolution comparée, par pays, des indices : — de la consommation d'acier brut — de l'ensemble de la production industrielle — et de la production des industries transformatrices des métaux
 Evoluzione comparata, per paese, degli indici : del consumo di acciaio grezzo, della produzione industriale complessiva, e della produzione delle industrie di trasformazione dei metalli

Vergleichende Gegenüberstellung der Entwicklung der Indizes der Marktversorgung mit Rohstahl, der industriellen Produktion sowie der metallverarbeitenden Industrie nach Ländern
 Vergelijking van het verloop van het staalverbruik en van de produktie-indices algemeen zowel als van de metaalverwerkende industrie per land

Ø 1960—1964= 100

Zeit Période Periodo Tijdvak	Industrielle Produktion - Production industrielle Produzione industriale - Industriële produktie						Marktversorgung mit Rohstahl Consommation apparente d'acier brut Consumo apparente di acciaio grezzo Berekend staalverbruik					
	Deutsch- land (BR)	France	Italia	Neder- land	U.E.B.L. BLEU	EGKS C.E.C.A.	Deutsch- land (BR)	France	Italia	Neder- land	U.E.B.L. BLEU	EGKS C.E.C.A.
	1	2	3	4	5	6	7	8	9	10	11	12
	A) Gesamtindex (a) · Indice général (a) A) Indice generale (a) · Algemene Index (a)						C) Variante I (b) · Variante (b) C) Variante I (b) · Variant I (b)					
1965	111	105	96	111	103	106	111	109	104	110	104	109
1966	113	112	107	119	105	111	106	113	122	116	117	112
1967	110	114	115	124	107	113	101	116	145	111	115	113
1968	124	118	123	138	114	122	120	121	154	126	125	127
1969	140	133	126	155	124	136	139	148	168	148	150	148
1970	149	(145)	135	170	128	(145)	143	149	174	147	147	151
1969	1	131	136	129	150	121	129	153	177	142	132	145
	2	144	141	138	153	129	141	153	186	149	158	154
	3	133	114	117	144	114	145	131	164	148	148	146
	4	153	145	119	173	133	142	153	145	152	161	147
1970	1	145	(148)	137	171	126	149	158	185	135	155	158
	2	155	(149)	142	169	132	151	161	181	168	166	160
	3	140	(120)	123	155	120	145	125	166	144	151	145
	4	155	(152)	138	183	133	127	152	163	140	114	139
1971	1	150	(153)	135	184	131	135	157	167	141	162	148
	2											
	B) Metallverarbeit. Ind. · Ind. transform. d. métaux B) Ind. trasformatrici dei metalli Metaalverwerkende Industrie						D) Variante II (c) · Variante II (c) D) Variante II (c) · Variant II (c)					
1965	118	113	103	117	119	115	112	109	101	116	99	109
1966	117	120	116	122	122	119	106	115	120	122	116	112
1967	109	123	130	126	124	118	98	118	140	122	121	113
1968	123	128	135	134	127	127	118	123	151	134	126	127
1969	146	147	154	152	147	148	139	155	163	152	152	148
1970	159	(140)	176	167	157	(156)	141	151	177	159	151	152
1969	1	134	144	166	136	141	128	156	178	138	131	145
	2	153	156	181	156	150	140	155	183	157	162	154
	3	133	122	138	147	134	145	134	163	155	154	147
	4	165	163	131	167	166	141	155	143	157	164	148
1970	1	155	(154)	180	158	155	149	159	188	150	156	159
	2	171	(152)	184	171	158	150	163	183	179	171	162
	3	143	(106)	151	162	146	142	128	171	152	162	146
	4	168	(149)	188	178	170	124	153	165	157	112	140
1971	1	160	(149)	175	170	169	131	160	166	154	176	148
	2											

(a) Non compris le bâtiment
Esclusa l'edilizia

(b) Calculée en considérant seulement dans le commerce extérieur les produits du marché commun (voir tableau 4 A)
La variante è calcolata considerando nel commercio estero soltanto i prodotti de mercato comune (cfr. tabella 4 A)

(c) Calculée en incluant dans le commerce extérieur les produits sidérurgiques hors traité (voir tableau 4 B)
La variante è calcolata comprendendo nel commercio estero i prodotti siderurgici non contemplati dal trattato (cfr. tabella 4 B)

(a) Ohne Baugewerbe
Uitgezonderd bouwnijverheid

(b) Berechnet unter Beschränkung auf die dem Gemeinsamen Markt zugehörigen Erzeugnisse (siehe Tabelle 4 A)
Berekening beperkt tot die artikelen, welke onder het Verdrag van de Gemeenschappelijke markt vallen (zie tabel 4 A)

(c) Berechnet unter Einbeziehung des Außenhandels mit Eisen- und Stahlerzeugnissen, die nicht unter den Vertrag fallen (siehe Tabelle 4 B)
Bij de berekening zijn de niet onder het Verdrag vallende produkten in de buitenlandse handel meegeteld (zie tabel 4 B)

Importance en valeur, des projets d'investissement déclarés à l'avance à la CECA au titre de la décision 22-66 (a) par catégories de projets, pour l'ensemble de la Communauté

Wertmäßige Bedeutung der Investitionsprojekte nach Anlagegruppen für die Gemeinschaft insgesamt, welche im voraus, entsprechend der Entscheidung 22-66 (a) an die EGKS gemeldet worden sind

6

Ammontare dei progetti di investimento dichiarati preventivamente alla CECA a mente della decisione n. 22-66 (a) per categoria di progetti, e per l'insieme della Comunità

Investeringsprojekten van tevoren aan de EGKS gemeld volgens het besluit 22-66 (a) verdeeld naar soort project (in geldwaarde)

Mio \$

Zeit Période Periode Tijdvak (b)	Eisen- und Stahlindustrie · Industrie sidérurgique Industria siderurgica · IJzer- en staalindustrie					Eisenerzbergbau insgesamt Mines de fer	Insgesamt Total total Totaal (5 + 6)
	Hochöfen Hauts fourn. Altiforni Hoogovens (c)	Hochöfen Stahlwerke Acieries Acciaierie Staalfab.	Walzwerke Laminaires Laminatoi Walsrijen	Sonstige Autres Altri Andere	Zusammen Total Totale Totaal	Minières di ferro totale IJzerertsminen totaal	
	1	2	3	4	5	6	
1968	106	49	454	60	669	—	669
1969	1 848	—	1 848
1970	470	476	1 665	1 383	3 994	5	3 999
1971	77	127	227	238	669	—	669
1967 I—VI	67	21	107	18	213	—	213
VII—XII	149	110	145	80	484	—	484
1968 I—VI	31	25	155	—	211	—	211
VII—XII	75	24	299	60	458	—	458
1969 I—VI	985	—	985
VII—XII	863	—	863
1970 I—VI	3 994	5	3 752
VII—XII			
1971 I—VI	70	83	115	165	433	—	433
VII—XII	7	44	112	73	236	—	236

(a) N.B.: Ne pas confondre avec les investissements réalisés. Il s'agit seulement de la valeur des grands projets (qui doivent être annoncés à la C.E.C.A. au moins trois mois avant leur début d'exécution). — d'installations nouvelles dont la dépense prévisible dépasse 500 000 unités de compte A.M.E. — de remplacement ou de transformation dont la dépense prévisible dépasse 1 000 000 d'unités de compte A.M.E.

Il s'agit en outre des projets concernant les aciéries, quelles que soient les valeurs en cause. Ces projets, annoncés pour le proche avenir, ne correspondent donc pas aux dépenses totales d'investissement prévues par les usines dans l'avenir, qui sont recensées (de même que les dépenses d'investissement effectivement réalisées dans le passé) au moyen d'une enquête annuelle, particulière, dont les résultats font l'objet d'une diffusion séparée. Les projets déclarés à la C.E.C.A. peuvent être modifiés, abandonnés ou retardés dans leur exécution au cours des mois ou des années qui suivront leur dépôt à la C.E.C.A. Le tableau ci-dessus fournit donc seulement des indications sur les « décisions d'investir », intervenues au cours du temps dans les sociétés sidérurgiques.

(a) N.B.: Non confondere con gli investimenti realizzati. Si tratta unicamente del valore dei grandi progetti (che devono essere dichiarati alla CECA tre mesi prima dell'inizio dell'esecuzione): — di nuovi impianti la cui spesa prevedibile superi 500 000 unità di conto A.M.E. — di sostituzione o di trasformazione la cui spesa prevedibile superi 1 000 000 di unità di conto A.M.E.

Si tratta inoltre dei progetti concernenti le acciaierie, a prescindere dell'ammontare della spesa prevedibile. Questi progetti, annunciati per il prossimo avvenire, non corrispondono pertanto alle spese totali di investimento previste dagli stabilimenti; tali spese sono state rilevate (alla stessa stregua delle spese di investimento effettivamente sostenute nel passato) mediante un'inchiesta annuale, particolare, i cui risultati sono oggetto di una pubblicazione separata.

I progetti dichiarati alla CECA possono essere modificati, abbandonati o ritardati nella loro esecuzione nel corso dei mesi o anni successivi alla loro presentazione alla CECA.

La tabella di cui sopra fornisce pertanto esclusivamente indicazioni sulle « decisioni d'investimento » intervenute nel frattempo nelle società sidérurgiche.

(b) Périodes au cours desquelles les projets ont été déclarés à la CECA. Periodi durante i quali i progetti sono stati dichiarati alla CECA.

(c) Hauts fourneaux et autres installations productrices de fonte y compris les cokeries sidérurgiques et les agglomérations. Altiforni ed altri impianti per la produzione di ghisa, ivi comprese le cokerie sidérurgiche e le fabbriche di agglomerati.

(a) N.B.: Nicht zu verwechseln mit den bereits vorgenommenen Investitionen. Es handelt sich hier lediglich um den Geldwert der Großprojekte (deren Inangriffnahme 3 Monate vorher der EGKS mitgeteilt werden muß).

— Neustallationen, deren voraussichtliche Aufwendungen 500 000 \$ überschreiten. — Ersatz-order Umbauten, deren voraussichtliche Aufwendungen 1 000 000 \$ überschreiten.

Es handelt sich u.a. um Stahlwerksprojekte unabhängig von den vorgesehenen Aufwendungen. Diese Projekte, die für die nahe Zukunft angekündigt sind, stimmen deshalb nicht mit den gesamten Investitionsaufwendungen überein, die von den Hütten für die Zukunft vorgesehen sind. Letztere werden (ebenso wie die in der Vergangenheit getätigten Aufwendungen) mit Hilfe der besonderen Jahresumfrage über die Investitionen erfragt; die Resultate dieser Erhebung sind Gegenstand einer besonderen Veröffentlichung. Die der EGKS gemeldeten Projekte können im Laufe der Jahre, die der Hinterlegung bei der EGKS folgen, hinsichtlich ihrer Ausführung modifiziert, aufgegeben oder zurückgestellt werden.

Die vorstehende Tabelle vermittelt somit lediglich Angaben über die gefaßten Investitionsbeschlüsse der Hüttenwerke im Laufe des betreffenden Zeitraums.

(a) N.B.: Te onderscheiden van de reeds uitgevoerde investeringen. Het gaat hierbij slechts om de geldwaarde van de grote projecten (welke 3 maanden voor de aanvang der werkzaamheden aan de EGKS moeten worden medegedeeld).

Nieuwe installaties, waarvoor de voorzienbare uitgaven de 500 000 reken-eenheden EMO. (= \$ 1) zullen overschrijden, vervangingen of verbouwingen waarvoor de voorzienbare uitgaven \$ 1 000 000 overschrijden. Dit heeft betrekking op de staalprojecten, onafhankelijk van de verwachte uitgaven.

Deze projecten, welke voor de naaste toekomst aangekondigd zijn, komen daarom niet overeen met de totale investeringsuitgaven, welke door de bedrijven voor de toekomst zijn gepland. De laatste worden (evenals de in het verleden gedane uitgaven) door middel van de speciale jaarlijkse enquête aangaande de investeringen geëquêteerd; de resultaten van deze enquête zijn het onderwerp van een speciale publicatie. De aan de EGKS gemelde projecten kunnen in de loop van de jaren volgende op de melding worden gewijzigd, uitgesteld of opgegeven. De bovenstaande tabel verschaft dus slechts gegevens omtrent investeringen waartoe de ijzer- en staalbedrijven in de loop van de betreffende periode hebben besloten.

(b) Zeiträume, während denen die Projekte der EGKS gemeldet worden sind.

Periodes, gedurende welke de projecten aan de EGKS zijn gemeld.

(c) Hochöfen und sonstige Roheisenerzeugungsanlagen, Hüttenkokereien und Sinteranlagen.

Hoogovens en overige ruwijzerproductie-installaties, hoogovencokes-fabrieken en sinterinstallaties.

Évolution comparée, par pays, de la production maximum possible de fonte brute et d'acier brut en cours d'année, et de la production effectivement réalisée, et données par procédés de fabrication pour l'ensemble de la Communauté

Raffronto dell'evoluzione, per paese, della produzione massima possibile di ghisa grezza e di acciaio grezzo durante l'anno e della produzione effettivamente realizzata, nonché dati per processi di fabbricazione per l'insieme della Comunità

Zeit Période Periodo Tijdvak	I. Roheisen (a) · I. Fonte brute (a) · I. Ghisa grezza (a) · I. Ruwijzer (a)							II. Rohstahl (b)		
	Deutsch- land (BR)	France	Italia	Neder- land	UEBL · BLEU		EGKS CECA	Deutsch- land (BR)	France	Italia
					Belgique België	Luxem- bourg				
	1	2	3	4	5	6	7	8	9	10
A) Höchstmögliche Erzeugung im Laufe des Jahres (c) · A) Production maximum possible en cours d'année (c)										
1966	35 920	19 200	7 800	2 350	10 110	4 775	80 155	47 580	23 490	17 475
1967	36 370	19 320	8 700	2 600	11 290	5 050	83 330	47 800	23 790	19 150
1968	37 760	19 570	8 780	2 900	12 300	5 055	85 365	47 870	24 250	19 600
1969	37 420	19 945	9 590	3 500	12 670	5 190	88 315	50 580	24 730	20 180
1970	40 060	21 210	10 690	3 800	13 100	5 300	94 160	53 100	25 130	21 240
1971 (d)	42 250	21 690	11 950	4 530	13 600	5 370	99 390	57 640	27 970	22 800
B) Tatsächliche Jahreserzeugung sowie auf Jahresniveau hochgerechnete Vierteljahresangaben B) Production annuelle effectivement réalisée, et données trimestrielles extrapolées à l'année										
1966	25 413	15 584	6 273	2 209	8 302	3 960	61 741	35 316	19 594	13 639
1967	27 366	15 692	7 312	2 579	8 994	3 960	65 902	36 744	19 658	15 890
1968	30 305	16 414	7 842	2 821	10 448	4 308	72 139	41 159	20 403	16 964
1969	33 764	128	7 795	3 461	11 313	4 865	79 326	45 316	22 510	16 428
1970	33 627	9 128	8 354	3 594	10 955	4 810	80 467	45 041	23 774	17 277
1971	29 989	18 324	8 554	3 760	10 525	4 588	75 740	40 315	22 843	17 440
C) Verhältnis zwischen der tatsächlichen Erzeugung und der höchstmöglichen Erzeugung $\frac{(B)}{(A)}$ Jährlicher Ausnutzungsgrad der höchstmöglichen Erzeugung										
C) Rapporto in % tra la produzione effettiva e la produzione massima possibile $\frac{(B)}{(A)}$ Tasso annuo di utilizzazione della produzione massima possibile										
1966	70,7	81,2	80,4	93,9	82,2	83,0	77,0	74,2	83,4	78,0
1967	75,2	81,2	84,0	99,2	79,7	78,4	79,1	76,9	82,6	82,9
1968	82,4	83,9	89,3	97,3	84,9	85,2	84,5	86,0	84,1	86,6
1969	90,2	90,9	81,3	99,0	89,3	93,8	89,8	89,6	91,0	81,4
1970	83,9	90,2	78,1	94,6	83,6	90,8	85,5	84,8	91,0	80,9
1971	71,0	84,5	71,6	83,0	77,4	85,4	76,2	69,9	81,7	76,5

(a) Y compris Spiegel et ferro-manganèse carburé

(b) Lingots et acier liquide pour moulage, y compris la production des fonderies d'acier indépendantes

(c) Les différences peu importantes entre ces données sur la production maximum possible et celles publiées dans un rapport séparé concernant les investissements, proviennent de corrections effectuées après l'établissement du rapport sur les investissements

(d) Données prévisionnelles établies en début d'année. Pour les autres années chiffres rectifiés d'après l'enquête annuelle sur les investissements pour tenir compte des dates réelles d'entrée en fonctionnement des nouveaux appareils de production ou d'arrêt des anciennes installations définitivement arrêtées

(e) Le rythme annuel de production de chaque trimestre est établi d'après le nombre total de jours calendaires du trimestre, rapporté au nombre total de jours de l'année pour la fonte et sur la base des jours ouvrables pour l'acier

(f) Les données annuelles seules donnent le taux d'utilisation de la production maximum possible; les données trimestrielles constituent des indices de production rapportées à la production maximum possible de l'année en cours prise comme base 100

(a) Ivi compresi la ghisa speculare e il ferro-manganese carburato

(b) Lingotti e acciaio spillato per getti, ivi compresa la produzione delle fonderie di acciaio indipendenti

(c) Le piccole differenze tra le cifre della produzione massima possibile e le cifre pubblicate in un rapporto concernente gli investimenti, sono dovute a delle rettificazioni apportate in un secondo tempo

(d) Si tratta di stime effettuate all'inizio dell'anno. Per gli altri anni si tratta di cifre rettificata sulla base dell'inchiesta annuale sugli investimenti a fine di tener conto delle date effettive dell'entrata in esercizio dei nuovi impianti di produzione o di messa fuori servizio dei vecchi impianti

(e) Il ritmo annuo di produzione per ciascun trimestre è determinato sulla base del numero complessivo di giorni di calendario del trimestre riferito al numero totale dei giorni dell'anno per la ghisa e sulla base dei giorni lavorativi per l'acciaio

(f) Soltanto i date annuali danno il coefficiente di utilizzazione della produzione massima possibile; i date trimestrali costituiscono degli indici di produzione riferiti alla produzione massima possibile dell'anno in corso considerata come base 100

Vergleichende Gegenüberstellung der Entwicklung der höchstmöglichen Jahreserzeugung an Roheisen und Rohstahl und der tatsächlichen Erzeugung nach Ländern sowie nach Erzeugungsverfahren für die Gemeinschaft insgesamt

7

Vergelijking van het verloop van de hoogst mogelijke jaarproductie van ruwijzer en ruwstahl met de werkelijke productie per land, en voor de Gemeenschap per productieprocédé.

1000 t — %

Neder-land	UEBL - BLEU		EGKS - CECA							Zeit Periode Période Tijdvak
	Belgique België	Luxem- bourg	EGKS CECA	Thomas	S.M. Martin	Elektro Electrico Electrico Elektro	Bessemer	L.D. L.D.A.C. O.L.P. Kaldo, Rotor	Anderer Autres Altri Andere	
11	12	13	14	15	16	17	18	19	20	

A) Produzione massima possibile nel corso dell'anno (c) - A) Hoogst mogelijke productie in de loop van het jaar (c)

3 480	11 115	5 180	108 320	36 960	33 010	13 605	175	24 545	25	1966
3 495	12 385	5 660	112 280	35 990	31 295	14 270	125	30 575	25	1967
3 850	13 850	5 685	115 105	32 845	29 570	15 110	81	37 480	19	1968
4 900	14 315	5 920	120 625	30 120	27 380	16 035	70	47 000	20	1969
5 310	14 830	6 025	126 635	24 725	26 065	16 925	55	58 845	20	1970
6 270	16 470	6 125	137 275	23 760	24 655	17 840	55	70 950	15	(d) 1971

B) Produzione annua effettivamente realizzata e dati trimestrali proiettati a valori annui per estrapolazione
B) Werkelijke jaarlijkse productie en kwartaalcijfers op jaarbasis

3 255	8 911	4 390	85 105	30 111	24 344	10 656	92	19 883	18	1966
3 401	9 712	4 481	89 885	28 502	24 680	11 681	70	24 937	17	1967
3 706	11 568	4 834	98 634	27 848	25 580	12 894	61	32 232	18	1968
4 712	12 832	5 521	107 319	27 303	24 489	13 922	55	41 534	15	1969
5 030	12 607	5 462	109 191	21 946	22 181	14 943	45	50 060	14	1970
5 070	12 445	5 241	103 354							1971

C) Rapport en % entre la production réelle et la production maximum possible $\frac{(B)}{(A)}$ (f)
Taux annuel d'utilisation de la production maximum possible

C) Verhouding van de werkelijke productie tot hoogst mogelijke productie $\frac{(B)}{(A)}$ (f)
Bezettingsgraad ten opzichte van de hoogst mogelijke productie (op jaarbasis)

93,5	80,2	84,7	78,6	81,5	73,7	78,3	52,3	81,1	75,0	1966
97,3	78,4	79,2	80,1	79,2	78,8	81,9	56,0	81,6	72,0	1967
96,3	83,5	85,0	85,7	84,8	86,5	85,3	75,3	86,0	94,7	1968
96,2	89,6	93,3	89,0	90,6	89,4	86,8	78,6	88,4	75,0	1969
94,7	85,0	90,7	86,2	88,8	85,1	88,3	81,8	85,1	70,0	1970
80,9	75,6	85,6	75,3							1971

- (a) Einschließliche Spiegeleisen und Hochofenferromangan
(b) Blöcke und Flüssigstahl für Stahlguß, einschließlich der Erzeugung der unabhängigen Stahlgießereien
(c) Die geringfügigen Abweichungen zwischen diesen Angaben über die höchstmögliche Erzeugung und den in einem besonderen Bericht veröffentlichten Ergebnissen der Investitionsenerhebung sind auf Berichtigungen zurückzuführen, die nach Abschluß dieser Erhebung vorgenommen worden sind
(d) Zu Beginn des Jahres ermittelte Vorausschätzungen. Für die übrigen Jahre berichtigte Zahlen aufgrund der jährlichen Investitionsenerhebung, um den tatsächlichen Zeitpunkt der Inbetriebnahme neuer Erzeugungsanlagen oder der endgültigen Stilllegung alter Anlagen zu berücksichtigen
(e) Das vierteljährliche Jahresniveau für Roheisen ergibt sich aus der Division der tatsächlichen Erzeugung des Vierteljahres durch die Anzahl der Kalendertage im jeweiligen Vierteljahr und anschließende Multiplikation mit der Anzahl der Kalendertage des betreffenden Jahres und für Rohstahl auf der Grundlage der Arbeitstage
(f) Nur die Jahresangaben geben den Ausnutzungsgrad wieder. Die vierteljährlichen Angaben stellen lediglich Verhältniszahlen dar, wobei die tatsächliche Erzeugung zur höchstmöglichen Erzeugung im Laufe des ganzen Jahres (= 100) in Beziehung gesetzt wurde

- (a) Met inbegrip van spiegelijzer en hoogoven-ferromangaan
(b) Blokken en vloeibaar staal voor staalgietwerk, met inbegrip van de productie van de onafhankelijke staalgietsterijen
(c) De kleine verschillen tussen deze cijfers, betreffende de maximum productie, en de in een speciale uitgave gepubliceerde resultaten der investerings-enquête, vloeien voort uit verbeteringen welke na het afsluiten van deze enquête zijn aangebracht
(d) Ramingen, aangegeven in het begin van het jaar. Voor de overige jaren werden de cijfers herzien op basis van de jaarlijkse investerings-enquête, ten einde met het juiste tijdstip van inbedrijfstelling van nieuwe installaties of het stillleggen van oude installaties rekening te houden
(e) Met betrekking tot de ruwijzerproductie wordt het kwartaalcijfer herleid op jaarbasis, door de werkelijke productie te delen door het aantal kalenderdagen van het waargenomen kwartaal en dit te vermenigvuldigen met het aantal kalenderdagen van het jaar
(f) De kwartaalcijfers zijn berekend door middel van de productie per kwartaal, in verhouding tot de hoogst mogelijke productie per jaar

Importance relative, en valeur, des produits C.E.C.A., dans l'ensemble des échanges commerciaux des pays de la Communauté, en millions d'unités de compte AME et en % des échanges globaux

Importanza relativa del valore dei prodotti CECA nell'insieme degli scambi commerciali dei paesi della Comunità, in milioni di unità di conto AME ed in % degli scambi globali

Zeit Période Periodo Tijdvak	Binnenaustausch der Gemeinschaft (f) Echanges intra-communautaires (f) Scambio all'interno della Comunità (f) Ruilverkeer binnen de Gemeenschap (f)							Ausfuhr nach drei Exportations vers Esportazioni ve Uitvoer naar d					
	Kohle Charbon Carbone Kolen	Öbrige EGKS-Erzeugnisse Autres produits CÉCA Altri prodotti CECA Overige EGKS-produkten					Insgesamt Total Totale	Gesamt- waren- austausch Echanges globaux Scambi globali Totaal handels- verkeer	Kohle Charbon Carbone Kolen	Öbrige EC Autres proc Altri proc Overige EC			
		Erze Minerais Minerali Ertsen	Schrott Ferrailles Rottami Schroot	Roheisen Fonte Ghisa Ruwijzer	Stahl Acier Acciaio Staal	Insgesamt Total Totale				Erze Minerais Minerali Ertsen	Schrott Ferrailles Rottami Schroot	Roheisen Fonte Ghisa Ruwijzer	
1	(a)	(c)	(d)	(e)	(g)	(1 + 6)	8	(a)	(b)	(c)	(d)		
A) Wert · Valeur · Valore · Waarde													
1966	534,4	65,5	178,0	50,6	1 549,5	1 843,6	2 378,0	22 921,9	107,1	3,9	1,5	32,1	
1967	544,9	56,7	214,9	60,8	1 605,6	1 938,0	2 482,9	24 172,8	101,9	3,9	1,3	53,6	
1968	593,6	57,0	207,3	64,0	1 770,8	2 099,1	2 692,0	28 421,6	108,0	1,8	2,7	28,2	
1969	586,9	55,8	236,7	72,0	2 179,6	2 544,1	3 131,0	36 340,6r	99,2	2,1	3,7	26,7	
1970	623,9	56,3	324,4	95,1	2 753,7	3 229,5	3 853,4	42 800,3	166,4	0,9	4,9	34,4	
1970	1	141,4	14,6	71,3	21,6	693,9	801,4	942,8	10 042,6r	24,0	0,2	1,6	8,0
	2	155,7	14,0	95,2	23,9	735,6	868,7	1 024,4	10 877,2r	28,6	0,2	0,1	8,4
	3	160,7	13,2	86,7	24,2	699,5	823,6	984,3	10 319,3r	51,2	0,2	2,2	9,3
	4	166,1	14,5	71,2	25,4	624,7	735,8	901,9	11 561,8r	62,6	0,3	1,0	8,7
1971	1	165,1	14,5	66,6	24,6	650,9	756,6	921,7	11 613,6	43,7	0,5	1,3	7,2
	2	170,0	13,5	63,6	22,6	681,3	781,0	950,0	12 106,6	32,9	0,5	2,6	8,7
	3												
	4												
B) %													
1966	2,3	0,3	0,8	0,2	6,8	8,0	10,4	100,0	0,4	0,0	0,0	0,1	
1967	2,3	0,2	0,9	0,3	6,6	8,0	10,3	100,0	0,3	0,0	0,0	0,2	
1968	2,1	0,2	0,7	0,2	6,2	7,4	9,5	100,0	0,3	0,0	0,0	0,1	
1969	1,6	0,2	0,7	0,2	6,0	7,0	8,6	100,0	0,3	0,0	0,0	0,1	
1970	1,5	0,1	0,8	0,2	6,4	7,5	9,0	100,0	0,4	0,0	0,0	0,1	
1970	1	1,4	0,1	0,7	0,2	7,0	8,0	9,5r	100,0	0,2	0,0	0,0	0,1
	2	1,4	0,1	0,9	0,2	6,8	8,0	9,4	100,0	0,3	0,0	0,0	0,1
	3	1,6	0,1	0,8	0,2	6,8	8,0	9,5	100,0	0,5	0,0	0,0	0,1
	4	1,4	0,1	0,6	0,2	5,4	6,4	7,8r	100,0	0,5	0,0	0,0	0,1
1971	1	1,4	0,1	0,6	0,2	5,6	6,5	7,9	100,0	0,4	0,0	0,0	0,1
	2	1,4	0,1	0,5	0,2	5,6	6,5	7,8	100,0	0,3	0,0	0,0	0,1
	3												
	4												

(a) Steinkohle, Braunkohle und Braunkohlenbriketts — Koks und Schmelzkoks aus Steinkohle (ausschließlich zur Herstellung von Elektroden) und aus Braunkohle

(b) Eisen- und Manganerz — einschließlich Gichtstaub

(c) Eisen- und Stahlschrott, ohne die alten Schienen

(d) Roheisen, Spiegeleisen und Hochofen-Ferromangan

(e) Einschließlich alte Schienen

(f) Basis: Statistik der Einfuhren

(g) Einschließlich Eisen- und Stahlschwamm

(a) Houille, lignite et agglomérés — coke et semi-coke de houille (excepté pour électrodes) et de lignite

(b) Minerais de fer et de manganèse — y compris poussières de haut fourneau

(c) Ferrailles de fonte et d'acier, non compris les vieux rails

(d) Fonte, spiegel et ferro-Mn-carburé

(e) Y compris les vieux rails

(f) Source: Statistiques douanières d'importations

(g) Y compris fer et acier spongieux

Relative Bedeutung der EGKS-Erzeugnisse, in Mio ECU, am gesamten Außenhandel der Länder der Gemeinschaft, in Mio EWA-Rechnungseinheiten und in % des Gesamt-Außenhandels

8

Relatieve betekenis van de EGKS-producten in verhouding tot het totale ruilverkeer van de landen der Gemeenschap (in miljoenen rekeneenheden EMO en in % van het totale ruilverkeer)

Erzeugnisse A Produkten		Insgesamt Total Totaal (9 + 14)	Gesamt- waren- austausch Échanges globaux Scambi globali Totaal handels- verkeer	Einfuhr aus dritten Ländern Importations provenant des pays tiers Importazioni provenienti dai paesi terzi Invoer uit derde landen					Insgesamt Total Totaal (17 + 22)	Gesamt- waren- austausch Échanges globaux Scambi globali Totaal handels- verkeer	Zeit Période Periode Tijdvak
Stahl Acier Acciaio Staal (e)	Insgesamt Total Totaal (g)			Kohle Charbon Carbone Kolen (a)	Erze Minerais Minerali Ertsen (b)	Schrott Ferrailles Rottami Schroot (c)	Roheisen Fonte Ghisa Ruwijzer (d)	Stahl Acier Acciaio Staal (e)			
13	14	15	16	17	18	19	20	21	22	23	24

A) Wert · Valeur · Valore · Waarde

1 402,3	1 439,9	1 547,0	29 419,3	376,0	589,0	34,1	51,7	293,2	968,4	1 344,4	30 756,1	1966
1 622,4	1 681,2	1 783,1	31 629,3	339,0	601,4	47,2	49,9	313,3	1 012,2	1 351,2	30 895,3	1967
1 717,7	1 750,4	1 858,5	35 291,6	292,1	700,4	88,1	48,4	366,4	1 204,1	1 496,1	33 566,8	1968
1 776,8	1 809,3	1 908,5	39 228,2r	340,5	777,9	107,0	47,0	637,6	1 569,9	1 910,4	39 253,2r	1969
2 149,9	2 190,1	2 356,5	45 198,4	535,1	959,4	118,1	70,9	989,7	2 138,9	2 674,1	45 621,2	1970
507,0	516,8	540,8	10 357,3r	115,4	202,2	27,4	15,8	271,2	516,6	632,0	10 665,9r	1 1970
524,9	533,6	562,2	11 405,9r	133,2	248,6	29,1	17,6	320,3	615,7	748,9	11 704,4r	2
524,5	536,2	587,4	11 021,3r	133,9	274,1	31,3	20,9	224,3	551,3	685,2	10 980,1r	3
593,4	603,4	666,0	12 413,9r	152,6	234,5	30,2	16,6	173,9	455,4	608,0	12 270,8r	4
561,7	570,7	614,4	11 489,7	150,1	231,7	17,8	17,2	167,2	433,9	584,0	12 002,6	1 1971
578,0	589,8	622,7	12 414,6	127,9	238,5	22,1	15,8	172,0	448,4	576,3	12 464,5	2
												3
												4

B) %

4,8	4,9	5,3	100,0	1,2	1,9	0,1	0,2	1,0	3,1	4,4	100,0	1966
5,1	5,3	5,6	100,0	1,1	1,9	0,2	0,2	1,0	3,3	4,4	100,0	1967
4,9	5,0	5,3	100,0	0,9	2,1	0,3	0,1	1,1	3,6	4,5	100,0	1968
4,5	4,6	4,9	100,0	0,9	2,0	0,3	0,1	1,6	4,0	4,9	100,0	1969
4,8	4,8	5,2	100,0	1,2	2,1	0,3	0,2	2,2	4,7	5,9	100,0	1970
4,9	5,0	5,2	100,0	1,1	1,9	0,3	0,1	2,5	4,8	5,9	100,0	1 1970
4,6	4,7	4,9	100,0	1,1	2,1	0,3	0,2	2,7	5,3	6,4	100,0	2
4,8	4,9	5,3	100,0	1,2	2,5	0,3	0,2	2,0	5,0	6,2	100,0	3
4,8r	4,9r	5,4r	100,0	1,2	1,9	0,2	0,1	1,4	3,7	5,0	100,0	4
4,9	5,0	5,3	100,0	1,3	1,9	0,1	0,1	1,4	3,6	4,9	100,0	1 1971
4,7	4,8	5,0	100,0	1,0	1,9	0,2	0,1	1,4	3,6	4,6	100,0	2
												3
												4

(a) Carbon fossile, lignite e agglomerati — coke e semicoke di carbon fossile (esclusi alla fabbricazione di elettrodi) e di carbon fossile
(b) Minerali di ferro e di manganese — ivi comprese polveri d'altoforno
(c) Rottami di ghisa e di acciaio, non comprese le rotaie usate
(d) Ghisa, ghisa speculare e ferro-Mn carburato
(e) Compresse le rotaie usate
(f) Fonte: Statistiche doganali d'importazione
(g) Compresse ferro e acciaio spugnoso

(a) Steenkool, bruinkool en bruinkoolbriketten — cokes en half-cokes van steenkool (uitgezonderd voor de vervaardiging van elektroden) en van bruinkool
(b) Ijzer- en mangaanerts — inclusief hoogovenstof
(c) Staalschroot en gegoten schroot; gebruikte rails niet inbegrepen
(d) Ruwijzer, spiegelijzer en hoogoven-ferromangaan
(e) Inclusief gebruikte rails
(f) Op basis van de douanestatistieken met betrekking tot de invoer
(g) Inclusief sponsijzer en sponsstaal



Teil I : Eisenschaffende Industrie

I^e Partie : Sidérurgie proprement dite

I^a Parte : Siderurgia propriamente detta

I^e Deel : IJzer- en staalproducerende industrie

Erzeugung — „Roheisen, Rohstahl,
Nebenprodukte, Erzeugungsanlagen,,
Produzione — « Ghisa, acciaio grezzo,
sottoprodotti, installazioni produttrici »

Production — « Fonte, acier brut et
sous-produits, appareils de production »
Produktie — „RuwiJzer, Ruwstaal,
Bijprodukten, Produktie-Installaties”

**Production nette de fonte brute par qualités (a)
dans la Communauté**
**Produzione netta di ghisa grezza per qualità (a) nella
Comunità**
**Netto-Erzeugung an Roheisen nach Sorten (a) in
der Gemeinschaft**
**Netto-produktie van ruwijzer per soort (a) in de
Gemeenschap**

1000 t

Zeit Période Periodo Tijdvak	Oblige unlegierte Sorten · Non alliées courantes Non legate correnti · Ongelegeerd gewoon ruwijzer				Spiegel- eisen Spiegel Ghisa speculare Spiegelijzer	Kohlenstoff- reiches Ferromangan Ferro- manganèse carburé Ferro- manganese carburato Koolstofrijk ferro- mangaan	Sonstiges Roheisen (b) Autres fontes (b) Altre ghise (b) Overige soorten ruwijzer (b)	Gemeinschaft zusammen Production totale Communauté Produzione totale Comunità Totaal Gemeenschap	
	Für die Stahlherzeugung D'affinage Da affinazione Voor de staalproductie		Gußroheisen Da moulage Da fonderia Gietelijzer					Zusammen Total Totale Totaal	darunter in Elektro- Roheisenöfen dont au four électrique à fonte di cui al forno elettrico per ghisa waarvan in elektrische ruwijzerovens
	Thomas P > 0,5% S ≤ 1,0%	Martin P ≤ 0,5% Mn > 1,5%	Phosphor- haltig Fosforeuse Fosforosa Fosfor- houdend	Phosphorarm Non phosphoreuse Non fosforosa Niet fosfor- houdend P ≤ 0,5% Mn ≤ 1,5%					
1967	37 152	24 638	540	2 373	111	586	501	65 902	371
1968	39 543	28 169	536	2 505	93	744	551	72 141	348
1969	42 059	32 295	607	2 950	106	704	601	79 324	389
1970	39 977	35 226	637	3 386	93	798	349	80 467	391
1969 VII	3 380	2 688	45	237	3	57	60	6 471	42
VIII	3 171	2 802	49	238	5	63	47	6 376	38
IX	3 571	2 710	64	239	8	53	57	6 702	35
X	3 746	2 645	66	266	10	55	62	6 850	33
XI	3 579	2 801	41	282	2	65	18	6 788	27
XII	3 477	2 864	39	289	13	76	28	6 786	28
1970 I	3 430	3 070	65	285	1	71	26	6 948	29
II	3 191	2 791	48	303	10	56	20	6 418	27
III	3 625	3 007	79	262	0	70	44	7 088	32
IV	3 527	3 129	46	275	14	67	29	7 086	30
V	3 500	3 025	46	297	3	63	35	6 968	41
VI	3 611	2 829	45	289	10	62	27	6 871	39
VII	3 447	2 880	69	251	7	68	33	6 754	41
VIII	3 111	2 971	55	209	16	67	13	6 442	34
IX	3 370	2 917	59	288	0	61	41	6 737	39
X	3 243	3 054	29	324	13	76	18	6 758	34
XI	3 003	2 798	48	294	5	71	26	6 246	22
XII	2 918	2 744	49	324	7	73	35	6 150	22
1971 I	3 182	3 060	65	283	5	68	25	6 688	23
II	3 040	2 818	56	261	7	56	18	6 256	24
III	3 363	3 071	68	293	8	64	26	6 892	29
IV	3 055	2 865	65	275	7	73	33	6 373	26
V	3 114	2 871	41	292	1	69	37	6 424	30
VI	3 198	2 806	42	254	14	68	15	6 396	28
VII	3 011	2 909	49	245	1	63	14	6 293	27
VIII	3 048	2 656	38	217	7	59	19	6 043	19
IX	3 236	2 884	23	231	2	55	21	6 451	20
X	3 135	2 926	32	208	6	53	22	6 382	21
XI									

(a) Production nette, sans fonte repassée, fonte Spiegel et ferro-manganèse carburé au haut fourneau et au four électrique à fonte et, pour l'Allemagne (R.F.), ferro-silicium au haut fourneau

Produzione netta, escluse: la ghisa di rifusione, ghisa speculare, ferro-manganese carburato all'altoforno ed al forno elettrico per ghisa e, per la Germania (R.F.), ferro-silicio all'altoforno

(b) Fontes alliées, fontes spéciales, fontes à caractéristiques particulières (sphéroïdale pour malleable) ainsi que la ferro-Si au haut fourneau
Ghise legate, ghise speciali, ghise a caratteristiche particolari (sferoidale per malleabile) come anche ferro-Si all'altoforno

(a) Einschließlich Spiegeleisen und kohlenstoffreiches Ferromangan, auch aus Elektro-roheisenöfen, und für Deutschland (BR) einschl. Hochofenferrosilizium—ohne umgeschmolzenes Roheisen

Excl. omgesmolten ruwijzer; inclusief spiegelijzer en koolstofrijk ferromangaan, ook uit elektrische ruwijzerovens, en voor Duitsland (BR) inclusief hoogovenferrosilicium

(b) Umfaßt sonstige Hochofen-Ferrolegerungen sowie legiertes Roheisen, nicht in Kokshochöfen erzeugte Sorten und sonstige Spezialqualitäten
Omvat overige hoogoven-ferrolegeringen, gelegeerd ruwijzer, speciaal ruwijzer en ruwijzer met bijzondere eigenschappen (nodulairijzer)

Production nette de fonte d'affinage (a)
(Fonte Thomas — Fonte Martin)

Produzione netta di ghisa da affinazione (a)
(Ghisa Thomas — Ghisa Martin)

Netto-Erzeugung von Stahlrohisen (a)
(Thomasrohisen — SM Stahlrohisen)

Nettoproductie van ruwijzer voor de staalproductie (a) — (Thomasruwijzer — Martinruwijzer)

10

1000 t

Zeit Période Periodo Tijdvak	Deutschland (BR)	France	Italia	Nederland	UEBL · BLEU		EGKS CECA
					Belgique België	Luxembourg	
I. Thomasrohisen · Fonte Thomas · Ghisa Thomas · Thomasruwijzer (P > 0,5 ÷ Si ≤ 1 %)							
1967	13 485	12 066	—	—	7 641	3 960	37 152
1968	14 248	12 650	—	—	8 337	4 308	39 543
1969	15 344	13 242	—	—	8 609	4 865	42 059
1970	13 729	13 213	—	—	8 225	4 810	39 977
1971						4 588	
1970 X	1 033	1 143	—	—	699	368	3 243
XI	953	1 073	—	—	612	365	3 003
XII	869	1 021	—	—	670	359	2 918
1971 I	949	1 146	—	—	711	377	3 182
II	960	1 065	—	—	661	353	3 040
III	1 073	1 148	—	—	738	404	3 363
IV	950	1 047	—	—	668	391	3 055
V	1 003	1 035	—	—	700	376	3 114
VI	1 081	1 074	—	—	656	387	3 198
VII	1 145	800	—	—	649	418	3 011
VIII	1 083	913	—	—	644	407	3 048
IX	1 012	1 125	—	—	703	396	3 236
X	932	1 172	—	—	660	371	3 135
XI	871	1 052	—	—		367	
XII		1 091	—	—		344	
II. SM Stahlrohisen · Fonte Martin · Ghisa Martin · Martinruwijzer (P ≤ 0,5 % + Mn > 1,5 %)							
1967	11 987	2 359	6 771	2 377	1 143	—	24 638
1968	13 929	2 506	7 267	2 585	1 882	—	28 169
1969	15 857	3 384	7 184	3 407	2 462	—	32 295
1970	17 391	4 170	7 579	3 594	2 493	—	35 226
1971						—	
1970 X	1 535	412	621	294	192	—	3 054
XI	1 437	364	567	310	119	—	2 798
XII	1 250	400	576	276	243	—	2 744
1971 I	1 451	407	670	284	249	—	3 060
II	1 372	360	636	285	205	—	2 818
III	1 543	355	687	292	195	—	3 071
IV	1 369	387	590	264	255	—	2 865
V	1 387	267	664	306	247	—	2 871
VI	1 442	175	605	333	252	—	2 806
VII	1 388	303	609	353	256	—	2 909
VIII	1 329	224	588	293	222	—	2 656
IX	1 329	350	651	340	214	—	2 884
X	1 292	390	685	381	178	—	2 926
XI	1 207	383	698	329		—	
XII		392				—	

(a) Fonte non alliéée courante, sans la fonte repassée
Ghisa non legata comune, esclusa la ghisa di rifusione

(a) Unlegierte Roheisensorten, ohne umgeschmolzenes Roheisen
Ongelegeerd gewoon ruwijzer, excl. omgesmolten ruwijzer

Production nette de fonte de moulage (a)
(Fonte phosphoreuse — Fonte non phosphoreuse)

Netto-Gußroheisenerzeugung (a)
(Phosphorhaltiges Roheisen — Phosphorarmes
Roheisen)

Produzione netta di ghisa da fonderia (a)
(Ghisa fosforosa — Ghisa non fosforosa)

Nettoproductie van gietertij-ijzer (a)
(Fosforhoudend en niet-fosforhoudend gietertij-ijzer)

1000 t

Zeit Période Periodo Tijdvak	Deutschland (BR)	France	Italia	Nederland	UEBL · BLEU		EGKS CECA
					Belgique België	Luxembourg	
I. Phosphorhaltig · Phosphoreuse · Fosforosa · Fosforhoudend (P > 0,5 % ÷ Si > 1 %)							
1967	248	207	10	37	38	—	540
1968	279	188	9	26	35	—	536
1969	305	203	62	8	30	—	607
1970	324	210	101	—	3	—	637
1971							
1970 X	14	15	0	—	—	—	29
XI	32	15	1	—	—	—	48
XII	28	19	1	—	0	—	49
1971 I	26	39	—	—	—	—	65
II	30	26	—	—	—	—	56
III	39	16	13	—	—	—	68
IV	34	15	16	—	—	—	65
V	26	14	1	—	—	—	41
VI	20	21	1	—	—	—	42
VII	11	22	16	—	—	—	49
VIII	24	13	—	—	0	—	38
IX	8	14	0	—	—	—	23
X	16	15	1	—	—	—	32
XI	21	16	1	—	—	—	
XII		11					
II. Phosphorarm · Non phosphoreuse · Non fosforosa · Niet-fosforhoudend (P ≤ 0,5 ÷ Mn ≤ 1,5 %)							
1967	1 015	625	511	165	56	—	2 373
1968	1 097	581	549	212	66	—	2 505
1969	1 579	721	533	45	73	—	2 950
1970	1 753	883	652	—	97	—	3 386
1971						0	
1970 X	159	89	58	—	18	—	324
XI	142	84	51	—	17	—	294
XII	170	85	56	—	13	—	324
1971 I	140	87	50	—	6	—	283
II	132	74	53	—	1	—	261
III	146	88	52	—	8	—	293
IV	144	81	39	—	11	—	275
V	124	86	78	—	4	—	292
VI	102	72	76	—	4	—	254
VII	106	77	58	—	4	—	245
VIII	115	33	59	—	10	—	217
IX	113	68	41	—	10	—	231
X	98	56	51	—	2	—	208
XI	107	78	54	—	—	0	
XII		76				0	

(a) Fonte non alliéée courante, sans la fonte repassée
Ghisa non legata comune, esclusa la ghisa di rifusione

(a) Unlegierte Roheisensorten, ohne umgeschmolzenes Roheisen
Ongelegerd gewoon ruwijzer, excl. omgesmolten ruwijzer

Production de fonte spiegel et de ferro-manganèse carburé

Erzeugung von Spiegeleisen und kohlenstoffreichem Ferro-Mangan

12

Produzione di ghisa speculare e di ferro-manganese carburato

Productie van spiegelijzer en koolstofrijk ferro-mangaan

1000 t

Zeit Période Periodo Tijdvak	Deutschland (BR)	France	Italia	Nederland	UEBL · BLEU		EGKS CECA
					Belgique België	Luxembourg	
1967	254	319	18	—	106	—	697
1968	328	374	16	—	119	—	837
1969	238	427	15	—	130	—	810
1970	251	486	22	—	132	—	891
1971							
1970 VII	26	35	2	—	12	—	75
VIII	23	48	3	—	10	—	83
IX	15	35	2	—	10	—	61
X	33	45	1	—	10	—	90
XI	17	47	1	—	11	—	76
XII	25	42	1	—	12	—	80
1971 I	24	35	0	—	12	—	72
II	14	37	1	—	12	—	63
III	16	41	2	—	13	—	72
IV	18	48	1	—	14	—	80
V	23	31	1	—	14	—	70
VI	21	47	2	—	11	—	82
VII	15	40	1	—	9	—	64
VIII	20	36	2	—	8	—	66
IX	21	27	2	—	7	—	57
X	15	34	1	—	9	—	59
XI	13	29	1	—	12	—	
XII		42					

Production de fontes spéciales par pays (a)

Erzeugung von sonstigem Roheisen nach Ländern (a)

13

Produzione di ghise speciali per paesi (a)

Productie van overige ruwijzersoorten per land (a)

Zeit Période Periodo Tijdvak	Deutschland (BR)	France	Italia	Nederland	UEBL · BLEU		EGKS CECA
					Belgique België	Luxembourg	
1967	376	115	2	—	9	—	502
1968	425	115	1	—	9	—	551
1969	442	150	1	—	9	—	601
1970	180	166	—	—	3	—	349
1971							
1970 VII	15	18	—	—	—	—	33
VIII	13	0	—	—	—	—	13
IX	15	26	—	—	—	—	41
X	14	5	—	—	—	—	18
XI	16	10	—	—	—	—	26
XII	12	23	—	—	—	—	35
1971 I	15	10	—	—	—	—	25
II	11	7	—	—	—	—	18
III	10	16	—	—	—	—	26
IV	15	18	—	—	—	—	33
V	13	24	—	—	0	—	37
VI	11	4	—	—	—	—	15
VII	11	3	—	—	—	—	14
VIII	8	11	—	—	—	—	19
IX	15	6	—	—	—	—	21
X	7	14	—	—	—	—	22
XI	8	4	—	—	—	—	12
XII		3					

(a) Fontes alliées, fontes spéciales et à caractéristiques particulières
Ghise legate, ghise speciali e con caratteristiche particolari

(a) Legiertes Roheisen, sowie die verschiedenen Sonderroheisen
Gelegeerd ruwijzer, evenals de verschillende soorten speciaal ruwijzer

Évolution de la structure de la production de fonte brute par qualités en % de la production totale

Entwicklung der Roheisenerzeugung nach Sorten in % der Erzeugung insgesamt

Evoluzione della struttura della produzione di ghisa grezza per qualità, espressa in % della produzione totale

Verloop van de ruwijzerproductie naar soorten in % van de totale produktie

Zeit Période Periodo Tijdvak	Übliche unlegierte Sorten · Non alliées courantes Non legate correnti · Ongelegeerd gewooop ruwijzer				Spiegeleisen und kohlenstoffreiches Ferromangan Spiegel et ferro Mn carburé Ghisa speculare e ferro Mn carburato Spiegelijzer en hoogovenferro Mn	Sonstige Autres Altre Overige	Insgesamt Total Totale Totaal
	Für die Stahlerzeugung · D'affinage De affinazione · Voor de staalproductie		Gußroheisen · De Moulage Da fonderia · Gieterij-ijzer				
	Thomas P > 0,5% S ≤ 1,0%	Martin P ≤ 0,5% Mn > 1,5%	Phosphorhaltig Phosphoreuse Fosforosa Fosforhoudend P > 0,5% Si > 1%	Phosphorarm Non phosphoreuse Non fosforosa Niet fosforhoudend P ≤ 0,5% Mn ≤ 1,5%			
	1	2	3	4			
5	6	7					
DEUTSCHLAND (BR)							
1967	49,3	43,8	0,9	3,7	0,9	1,4	100,0
1968	47,0	46,0	0,9	3,6	1,1	1,4	100,0
1969	45,4	47,0	0,9	4,7	0,7	1,3	100,0
1970	40,8	51,7	1,0	5,2	0,7	0,5	100,0
FRANCE							
1967	76,9	15,0	1,3	4,0	2,0	0,8	100,0
1968	77,1	15,3	1,1	3,5	2,3	0,7	100,0
1969	73,0	18,7	1,1	4,0	2,4	0,8	100,0
1970	69,1	21,8	1,1	4,6	2,5	0,9	100,0
ITALIA							
1967	—	92,3	0,1	7,3	0,3	0,0	100,0
1968	—	92,7	0,1	7,0	0,1	0,0	100,0
1969	—	92,1	0,8	6,8	0,2	0,0	100,0
1970	—	90,7	1,2	7,8	0,3	—	100,0
NEDERLAND							
1967	—	92,2	1,4	6,4	—	—	100,0
1968	—	91,6	0,9	7,5	—	—	100,0
1969	—	98,4	0,3	1,3	—	—	100,0
1970	—	100,0	—	—	—	—	100,0
BELGIQUE · BELGIË							
1967	84,9	12,7	0,4	0,6	1,3	0,1	100,0
1968	79,9	18,0	0,3	0,6	1,1	0,1	100,0
1969	76,1	21,8	0,3	0,6	1,1	0,1	100,0
1970	75,1	22,8	0,0	0,9	1,2	0,0	100,0
LUXEMBOURG							
1967	100,0	—	—	—	—	—	100,0
1968	100,0	—	—	—	—	—	100,0
1969	100,0	—	—	—	—	—	100,0
1970	100,0	—	—	—	—	—	100,0
EGKS · CECA							
1967	56,4	37,3	0,8	3,6	1,1	0,8	100,0
1968	54,8	39,0	0,7	3,5	1,2	0,8	100,0
1969	53,0	40,7	0,7	3,7	1,0	0,8	100,0
1970	49,7	43,8	0,8	4,2	1,1	0,4	100,0

Production d'acier brut par mode de fabrication dans l'ensemble de la Communauté (a)

Erzeugung von Rohstahl nach Verfahren in der Gemeinschaft insgesamt (a)

15

Produzione di acciaio grezzo secondo il processo di fabbricazione nell'insieme della Comunità (a)

Productie van ruwstaal per procédé in de Gemeenschap (a)

1000 t

Zeit Période Periodo Tijdvak	Zusammen Total Totale Totaal	Nach Verfahren · Par mode de fabrication Secondo il processo di fabbricazione · Per procédé					Sonstiger Autres Altri Andere
		Thomas	S.M. Martin	Elektro Electrique Elettrico Elektro	LD LDAC OLP Kaldo, Rotor	Bessemer	
	1	2	4	5	6	3	7
Rohblöcke und Flüssigstahl für Stahlguß · Lingots et acier liquide pour moulage Lingotti e acciaio spillato per getti grezzi · Blokken en vloeibaar staal voor gietwerk							
1967	89 885	28 502	24 680	11 681	24 937	70	17
1968	98 634	27 848	25 580	12 894	32 232	61	18
1969	107 319	27 303	24 489	13 922	41 534	55	15
1970	109 191	21 946	22 180	14 943	50 060	45	14
1970 VII	9 223	1 809	1 919	1 277	4 213	2	1
VIII	8 425	1 560	1 755	921	4 186	3	1
IX	9 192	1 823	1 855	1 305	4 203	4	1
X	9 184	1 769	1 779	1 369	4 259	4	2
XI	8 428	1 533	1 609	1 278	4 004	4	0
XII	8 143	1 533	1 433	1 164	4 009	4	1
1971 I	8 965	1 613	1 655	1 206	4 485	4	1
II	8 589	1 597	1 535	1 184	4 268	3	1
III	9 485	1 746	1 721	1 319	4 693	3	2
IV	8 637	1 569	1 539	1 191	4 333	3	1
V	8 580	1 540	1 516	1 205	4 315	3	1
VI	8 831	1 647	1 516	1 251	4 414	3	1
VII	8 601	1 487	1 421	1 136	4 553	2	1
VIII	7 915	1 403	1 210	904	4 394	2	1
IX	8 852	1 635	1 336	1 271	4 607	2	1
X	8 870	1 563	1 387	1 306	4 610	3	1
XI							
darunter Rohblöcke · Dont lingots · Di cui lingotti · waarvan blokken							
1967	88 672	28 496	24 613	10 635	24 927	—	2
1968	97 265	27 843	25 500	11 698	32 224	—	1
1969	105 778	27 299	24 391	12 565	41 523	—	0
1970	107 604	21 946	22 091	13 519	50 049	—	—
1970 VII	9 100	1 809	1 912	1 168	4 212	—	—
VIII	8 329	1 560	1 749	835	4 186	—	—
IX	9 053	1 823	1 849	1 179	4 202	—	—
X	9 035	1 769	1 772	1 235	4 260	—	—
XI	8 291	1 533	1 599	1 155	4 003	—	—
XII	8 011	1 533	1 427	1 043	4 008	—	—
1971 I	8 831	1 613	1 649	1 085	4 484	—	—
II	8 457	1 597	1 528	1 065	4 267	—	—
III	9 336	1 746	1 713	1 184	4 692	—	—
IV	8 499	1 569	1 531	1 068	4 332	—	—
V	8 453	1 539	1 510	1 088	4 315	—	—
VI	8 700	1 647	1 510	1 126	4 413	—	—
VII	8 488	1 487	1 415	1 033	4 358	—	—
VIII	7 828	1 403	1 206	825	4 394	—	—
IX	8 719	1 635	1 330	1 143	4 606	—	—
X	8 744	1 563	1 382	1 190	4 609	—	—
XI							

(a) Y compris la production d'acier liquide pour moulage des fonderies d'acier indépendantes
Ivi compresa la produzione di acciaio liquido per getti delle fonderie d'acciaio indipendenti

(a) Einschließlich der Erzeugung von Flüssigstahl für Stahlguß der unabhängigen Stahlgießereien
Met inbegrip van de productie van vloeibaar staal voor gietwerk van de zelfstandige staalgietereien

Production d'acier brut (a) par mode de fabrication

Produzione di acciaio grezzo (a) secondo il processo di fabbricazione

Rohstahlerzeugung (a) nach Verfahren

Productie van ruwstaal (a) per procédé

1000 t

Zeit Période Período Tijdvak	Deutschland (BR)	France	Italia	Nederland	UEBL · BLEU		EGKS CECA
					Belgique · België	Luxembourg	
A) Thomas							
1967	8 467	10 112	—	—	6 447	3 476	28 502
1968	7 664	10 507	—	—	6 516	3 161	27 848
1969	6 807	10 664	—	—	6 337	3 495	27 303
1970	3 640	9 771	—	—	5 226	3 309	21 946
1971							
1970 VII	337	758	—	—	425	289	1 809
VIII	306	566	—	—	428	260	1 560
IX	312	810	—	—	437	265	1 823
X	291	811	—	—	429	238	1 769
XI	230	703	—	—	364	232	1 533
XII	227	666	—	—	404	237	1 533
1971 I	194	750	—	—	422	247	1 613
II	219	719	—	—	421	239	1 597
III	258	759	—	—	432	297	1 746
IV	241	662	—	—	382	284	1 569
V	244	684	—	—	365	247	1 540
VI	278	688	—	—	397	284	1 647
VII	314	498	—	—	383	293	1 487
VIII	279	576	—	—	285	272	1 403
IX	254	726	—	—	374	281	1 635
X	213	759	—	—	338	254	1 563
XI	181	658	—	—		250	
XII							
B) SM-Martin							
1967	13 598	4 285	5 618	962	215	—	24 679
1968	14 544	4 078	5 665	1 102	192	—	25 580
1969	13 515	4 475	5 204	1 019	277	—	24 489
1970	11 819	4 446	4 841	795	280	—	22 181
1971							
1970 VII	1 061	337	450	60	12	—	1 919
VIII	1 024	262	382	66	21	—	1 755
IX	936	389	435	70	27	—	1 855
X	902	374	407	74	23	—	1 779
XI	855	349	317	66	20	—	1 609
XII	719	350	279	60	24	—	1 433
1971 I	822	375	362	77	20	—	1 655
II	796	333	317	70	19	—	1 533
III	901	376	351	71	21	—	1 721
IV	761	347	333	73	25	—	1 539
V	734	344	354	64	21	—	1 516
VI	762	355	319	57	24	—	1 516
VII	743	262	348	57	22	—	1 421
VIII	675	198	265	54	19	—	1 210
IX	631	292	30	58	25	—	1 336
X	627	317	64	61	18	—	1 387
XI	602	301	22	39		—	
XII							

(a) Lingots et acier liquide pour moulage, y compris la production des fonderies d'acier indépendantes
Lingotti e acciaio spillato per getti, ivi compresa la produzione delle fonderie di acciaio indipendenti

(a) Rohblöcke und Flüssigstahl für Stahlguß einschließlich Erzeugung der unabhängigen Stahlgießereien
Blokken en vloeibaar staal voor gietwerk met inbegrip van de productie der onafhankelijke staalgietereien

Production d'acier brut (a) par mode de fabrication

Rohstahlerzeugung (a) nach Verfahren

Produzione di acciaio grezzo (a) secondo il processo di fabbricazione

Productie van ruwstaal (a) per procédé

17

1000 t

Zeit Période Periodo Tijdvak	Deutschland (BR)	France	Italia	Nederland	UEBL · BLEU		EGKS CECA
					Belgique België	Luxembourg	
C) Elektro · Electrique · Elettrico · Elektro							
1967	3 108	1 912	6 427	275	347	41	11 681
1968	3 684	2 063	6 554	283	371	68	12 894
1969	4 146	2 385	4 970	316	423	97	13 922
1970	4 436	2 638	6 994	325	451	98	14 943
1971							
1970 VII	392	213	619	13	31	9	1 277
VIII	360	86	411	27	32	5	921
IX	373	235	618	27	37	6	1 305
X	391	247	647	35	41	7	1 369
XI	366	234	602	28	38	9	1 278
XII	321	234	541	22	40	6	1 163
1971 I	344	226	564	24	43	5	1 206
II	339	224	548	28	39	6	1 184
III	382	249	607	28	44	8	1 319
IV	324	218	570	33	41	5	1 191
V	326	201	603	26	40	7	1 205
VI	358	221	599	26	43	5	1 251
VII	331	162	600	19	15	8	1 136
VIII	345	80	409	27	38	6	904
IX	354	212	628	28	43	5	1 271
X	328	220	675	35	43	5	1 306
XI	316	206	632	30		4	
XII							
D) Oxygen-Stahl · Acier à l'oxygène pur · Acciaio all'ossigeno puro · Oxigen-staal							
1967	11 562	3 287	4 272	2 164	2 688	964	24 937
1968	15 258	3 705	4 869	2 322	4 473	1 606	32 232
1969	20 838	4 947	4 666	3 377	5 778	1 929	41 534
1970	25 136	6 892	5 438	3 909	6 630	2 056	50 060
1971							
1970 VII	2 265	464	458	301	543	184	4 213
VIII	2 237	465	455	343	523	162	4 186
IX	1 995	637	464	324	611	173	4 203
X	2 071	695	422	318	574	182	4 260
XI	2 001	703	415	327	427	172	4 004
XII	1 795	693	439	307	611	164	4 009
1971 I	2 109	777	493	290	656	160	4 485
II	2 094	683	491	267	565	168	4 268
III	2 341	726	538	318	609	162	4 692
IV	2 042	750	450	277	657	157	4 333
V	2 043	565	533	322	692	159	4 315
VI	2 249	513	494	353	637	167	4 414
VII	2 233	617	503	382	635	184	4 553
VIII	2 138	572	483	326	695	179	4 394
IX	2 098	770	543	351	679	166	4 607
X	2 029	816	574	402	620	169	4 610
XI	1 931	831	622	370		167	
XII							

(a) Lingots et acier liquide pour moulage, y compris la production des fonderies d'acier indépendantes
Lingotti e acciaio spillato per getti, ivi compresa la produzione delle fonderie di acciaio indipendenti

(a) Rohblöcke und Flüssigstahl für Stahlguß einschließlich Erzeugung der unabhängigen Stahlgießereien
Blokken en vloeibaar staal voor gietwerk met inbegrip van de productie der onafhankelijke staalgietereien

18

Production d'acier brut (a) par mode de fabrication
 Produzione di acciaio grezzo (a) secondo il processo di fabbricazione

Rohstahlerzeugung (a) nach Verfahren
 Produktie van ruwstaal (a) per procédé

1000 t

Zeit Période Periodo Tijdvak	Deutschland (BR)	France	Italia	Nederland	UEBL · BLEU		EGKS CECA
					Belgique België	Luxembourg	
E) Bessemer und sonstiger Stahl · Bessemer et autres aciers · Bessemer e altri acciai · Bessemer en andere staalsoorten							
1967	8	62	3	—	14	—	87
1968	9	52	3	—	16	—	78
1969	10	38	4	—	18	—	70
1970	9	27	5	—	19	—	60
1971							
1970 X	1	2	0	—	1	—	5
XI	1	2	0	—	1	—	5
XII	1	2	0	—	1	—	5
1971 I	1	2	0	—	2	—	5
II	1	2	0	—	1	—	5
III	1	2	0	—	2	—	5
IV	1	2	0	—	1	—	5
V	1	2	0	—	1	—	4
VI	1	2	0	—	1	—	4
VII	1	1	0	—	1	—	3
VIII	1	0	0	—	1	—	3
IX	1	2	0	—	1	—	4
X	1	2	0	—	1	—	4
XI	0		1	—			
XII							

(a) Lingots et acier liquide pour moulage, y compris la production des fonderies d'acier indépendantes
 Lingotti e acciaio spillato per getti, ivi compresa la produzione delle fonderie d'acciaio indipendenti

(a) Rohblöcke und Flüssigstahl für Stahlguß einschließlich Erzeugung der unabhängigen Stahlgießereien
 Blokken en vloeibaar staal voor gietwerk met inbegrip van de produktie der onafhankelijke staalgietertijen

19

Production d'acier brut par jour ouvré (a)
 Produzione di acciaio grezzo per giorno lavorato (a)

Produktionstägliche Rohstahlerzeugung (a)
 Ruwstaalproduktie per effectieve werkdag (a)

1000 t

Zeit Période Periodo Tijdvak	Deutschland (BR)	France	Italia	Nederland	UEBL · BLEU		EGKS CECA
					Belgique België	Luxembourg	
1970 X	126,6	73,4	51,4	13,9	39,0	18,4	322,7
XI	125,7	70,4	52,0	14,4	34,8	18,5	315,8
XII	115,6	69,4	48,7	13,1	38,6	18,5	303,9
1971 I	126,1	72,6	50,5	13,4	41,2	18,4	322,2
II	132,6	73,8	51,2	13,3	41,0	18,5	330,4
III	133,5	71,0	51,0	13,8	40,9	18,4	328,6
IV	124,8	71,7	49,6	12,9	41,3	18,4	318,7
V	126,6	68,3	51,5	13,8	42,7	18,9	321,8
VI	130,2	68,9	50,2	14,8	41,4	18,7	324,2
VII	125,0	64,0	49,2	15,9	39,0	18,7	311,8
VIII	120,7	58,9	47,4	13,4	40,4	18,8	299,6
IX	119,2	74,3	52,4	14,9	40,3	18,5	319,6
X	112,0	72,0	54,7	16,1	36,4	18,7	309,9
XI	110,2	71,3	55,9	14,9		18,6	
XII	93,6					18,2	

(a) Y compris la production des fonderies d'acier indépendantes
 Ivi compresa la produzione delle fonderie di acciaio indipendenti

(a) Einschließlich Erzeugung der unabhängigen Stahlgießereien.
 Met inbegrip van de produktie der onafhankelijke staalgietertijen

Évolution de la structure de la production d'acier brut, par procédés de fabrication, exprimée en % de la production totale

Entwicklung der Rohstahlerzeugung nach Verfahren in % der Erzeugung insgesamt

20

Evoluzione della struttura della produzione dell'acciaio grezzo, per processi di fabbricazione, in % della produzione totale

Verloop van de ruwstaalproductie per procédé in % van de totale produktie

%

Zeit Période Periodo Tijdvak	Thomas	Bessemer und sonstiger Stahl Bessemer et autres Bessemer e altri acciai Bessemer en andere staalsoorten	SM Martin	Elektro Electrique Elettrico Elektro	Oxygen-Stahl Oxygène pur Ossigeno puro Oxigen-staal	Insgesamt Total Totale Totaal
DEUTSCHLAND (BR)						
1967	23,0	0,0	37,0	8,5	31,5	100,0
1968	18,6	0,0	35,3	8,9	37,1	100,0
1969	15,0	0,0	29,8	9,1	46,0	100,0
1970	8,1	0,0	26,2	9,8	55,8	100,0
FRANCE						
1967	51,4	0,3	21,8	9,7	16,7	100,0
1968	51,5	0,2	20,0	10,1	18,2	100,0
1969	47,4	0,1	19,9	10,6	22,0	100,0
1970	41,1	0,1	18,7			
ITALIA						
1967	—	0,0	35,4	37,7	26,9	100,0
1968	—	0,0	33,4	37,9	28,7	100,0
1969	—	0,0	31,7	39,9	28,4	100,0
1970	—	0,0	28,0	40,5	31,5	100,0
NEDERLAND						
1967	—	—	28,3	8,0	63,7	100,0
1968	—	—	29,7	7,7	62,6	100,0
1969	—	—	21,6	6,7	71,7	100,0
1970	—	—	15,8	6,5	77,7	100,0
BELGIQUE - BELGIË						
1967	66,3	0,2	2,2	3,6	27,7	100,0
1968	56,3	0,1	1,7	3,2	38,7	100,0
1969	49,4	0,1	2,2	3,3	45,0	100,0
1970	41,5	0,1	2,2	3,6	52,6	100,0
LUXEMBOURG						
1967	77,5	—	—	1,0	21,5	100,0
1968	65,4	—	—	1,4	33,2	100,0
1969	63,3	—	—	1,8	34,9	100,0
1970	60,6	—	—	1,8	37,6	100,0
EGKS - CECA						
1967	31,7	0,1	27,5	13,0	27,7	100,0
1968	28,2	0,1	25,9	13,1	32,7	100,0
1969	25,4	0,1	22,8	13,0	38,7	100,0
1970	20,1	0,0	20,3	13,7	45,9	100,0

Production de lingots et acier liquide pour moulage

Produzione di lingotti e acciaio spillato da getto

Erzeugung an Rohblöcken und Flüssigstahl für Stahlguß

Produktie van blokken en vloeibaar staal voor gietwerk

1000 t

Zeit Période Periodo Tijdvak	Deutschland (BR)	France	Italia	Nederland	UEBL · BLEU		EGKS CECA
					Belgique België	Luxembourg	
Rohblöcke · Lingots · Lingotti · Ruwe blokken							
1967	36 218	19 309	15 649	3 384	9 635	4 477	88 672
1968	40 526	20 025	16 710	3 689	11 486	4 829	97 265
1969	44 599	22 074	16 163	4 695	12 733	5 515	105 778
1970	44 315	23 319	16 998	5 010	12 505	5 455	107 604
1971							
1970 VII	3 994	1 746	1 500	372	1 007	481	9 096
VIII	3 872	1 362	1 237	434	998	427	8 329
IX	3 559	2 033	1 496	418	1 104	442	9 051
X	3 589	2 086	1 449	425	1 059	427	9 028
XI	3 393	1 912	1 310	420	843	413	8 285
XII	3 005	1 905	1 238	388	1 070	406	8 011
1971 I	3 413	2 088	1 395	388	1 134	412	8 831
II	3 389	1 919	1 336	363	1 036	412	8 457
III	3 817	2 066	1 473	416	1 099	466	9 336
IV	3 310	1 964	1 518	413	1 094	488	9 327
V	3 294	1 935	1 331	381	1 097	445	8 499
VI	3 592	1 755	1 468	412	1 112	412	8 453
VII	3 568	1 736	1 389	434	1 093	456	8 700
VIII	3 568	1 507	1 430	457	1 042	484	8 488
IX	3 385	1 404	1 146	406	1 031	456	7 828
X	3 281	1 958	1 478	435	1 115	452	8 719
XI	3 145	2 072	1 593	495	1 011	428	8 744
XII	2 981	1 961	1 555	437		421	
Flüssigstahl (a) Acier liquide pour moulage (a) · Acciaio spillato per getti (a) · Vloeibaar staal voor gietwerk (a)							
1967	526	349	235	17	76	4	1 206
1968	633	379	253	17	82	5	1 369
1969	717	436	265	17	99	6	1 540
1970	725	455	279	18	104	7	1 587
1971							
1970 VII	61	27	26	1	5	1	122
VIII	55	19	13	1	8	0	96
IX	61	41	26	2	9	1	139
X	66	44	27	2	10	1	149
XI	61	41	24	2	8	1	138
XII	58	42	22	2	9	1	133
1971 I	57	42	20	2	9	1	131
II	59	42	20	2	9	1	132
III	65	47	24	2	9	1	149
IV	59	45	23	2	9	1	139
V	54	41	24	1	7	1	132
VI	55	44	22	2	9	1	133
VII	53	32	21	1	4	1	113
VIII	54	14	11	2	7	0	87
IX	56	42	22	2	9	1	132
X	52	43	21	2	8	1	126
XI	50	37	22	2		0	
XII							

(a) Y compris la production d'acier liquide pour moulage des fonderies d'acier indépendantes

(a) Ivi compresa la produzione di acciaio liquido per getti delle fonderie di acciaio indipendenti

(a) Einschließlich der Erzeugung von Flüssigstahl für Stahlguß der unabhängigen Stahlgießereien

(a) Met inbegrip van de produktie van vloeibaar staal voor gietwerk der zelfstandige staalgietereien

Production nette de fonte et d'acier brut pour la sidérurgie « côtière » de la Communauté et pour l'Allemagne et la France par régions

Erzeugung an Roheisen und Rohstahl der Küstenwerke der Gemeinschaft sowie für Deutschland und Frankreich nach Gebieten

22

Produzione netta di ghisa e di acciaio grezzo per la siderurgia « costiera » della Comunità e per Germania e Francia, per regioni

Productie van ruwijzer en ruwstaal voor de staal-industrie gelegen aan de kust, voor Duitsland en Frankrijk naar gebieden

Zeit Période Periodo Tijdvak	Küstenwerke (b) Sidérurgie « côtière » (b) Siderurgia « costiera » (b) Kunstindustrie (b)		Deutschland (BR) · Allemagne (R.F.) Germania (R.F.) · Duitsland (BR)					Frankreich · France Francia · Frankrijk					
	1 000 t	% (c)	Nord- rhein West- falen	Saar- land	Hessen- Rheinl. Pfalz Baden-W. Bayern	Übrige Länder (d)	Ins- gesamt Total Totale Totaal	Est	Nord	Ouest	Centre	Autres régions Autre regioni	Ins- gesamt Totale Totaal
Roh Eisen (a) · Fonte (a) · Ghisa (a) · Ruwijzer (a)													
1967	12 256	18,6	18 929	3 462	1 028	3 947	27 366	11 055	3 731	756	—	149	15 692
1968	13 833	19,2	21 160	3 814	985	4 346	30 305	11 728	3 962	582	—	142	16 414
1969	15 765	19,9	22 751	4 592	934	5 487	33 764	12 255	5 073	632	—	167	18 128
1970	16 830	20,9	22 202	4 589	.	6 837	33 627	12 682	5 598	659	—	189	19 128
1970 X	1 385	20,6	1 861	381	.	546	2 788	1 114	518	58	—	19	1 709
XI	1 276	20,4	1 738	323	.	537	2 597	1 056	460	58	—	19	1 594
XII	1 390	22,6	1 564	302	.	489	2 354	1 011	499	62	—	18	1 590
1971 I	1 498	22,4	1 770	293	.	542	2 605	1 134	507	64	—	19	1 724
II	1 340	21,4	1 706	292	.	520	2 519	1 060	440	53	—	16	1 570
III	1 437	20,9	1 926	331	.	569	2 826	1 138	442	66	—	17	1 664
IV	1 393	21,9	1 700	317	.	511	2 528	1 030	485	66	—	16	1 597
V	1 435	22,3	1 696	307	.	573	2 576	1 004	367	69	—	16	1 457
VI	1 348	21,1	1 748	345	.	583	2 676	1 057	254	68	—	15	1 393
VII	1 487	23,6	1 708	393	.	575	2 677	795	392	39	—	16	1 242
VIII	1 385	22,9	1 726	347	.	506	2 579	871	290	67	—	2	1 230
IX	1 508	23,4	1 659	373	.	465	2 497	1 076	432	68	—	13	1 590
X	1 557	24,4	1 566	331	.	465	2 362	1 120	473	70	—	19	1 681
XI			1 466	288	.	473	2 227	1 005	471	67	—	19	1 562
Rohstahl · Acier brut · Acciaio grezzo · Ruwstaal													
1967	14 764	16,4	26 111	4 075	1 345	5 214	36 744	12 084	5 464	726	890	493	19 658
1968	16 771	17,0	29 139	4 590	1 498	5 932	41 159	12 800	5 500	791	804	509	20 403
1969	18 764	17,5	31 236	5 463	1 708	6 909	45 316	13 376	6 723	806	1 003	602	22 510
1970	19 806	18,1	30 508	5 413	1 903	7 216	45 041	13 999	7 149	812	1 118	695	23 774
1970 X	1 608	17,5	2 478	444	163	569	3 655	1 233	659	72	102	64	2 130
XI	1 416	16,8	2 368	366	165	554	3 453	1 156	573	69	99	57	1 954
XII	1 572	19,3	2 091	351	144	477	3 063	1 075	633	77	103	59	1 946
1971 I	1 723	19,8	2 415	343	159	553	3 470	1 230	666	83	90	61	2 130
II	1 431	16,7	2 381	352	154	561	3 448	1 161	584	70	86	61	1 961
III	1 661	17,5	2 688	406	176	613	3 882	1 272	592	82	106	60	2 113
IV	1 609	18,6	2 320	375	144	530	3 369	1 125	632	78	92	53	1 980
V	1 628	19,0	2 263	357	149	579	3 348	1 078	501	80	88	49	1 795
VI	1 544	17,5	2 431	435	162	619	3 647	1 156	392	84	95	50	1 780
VII	1 710	19,9	2 434	440	144	598	3 621	886	507	38	74	35	1 540
VIII	1 617	20,4	2 365	388	142	543	3 438	956	336	81	20	25	1 418
IX	1 694	19,1	2 286	407	149	495	3 337	1 173	607	82	91	50	2 002
X	1 784	20,1	2 172	361	149	515	3 197	1 223	661	85	91	54	2 114
XI			2 056	309	155	511	3 030	1 124	655	81	90	49	1 994

(a) Fonte, Spiegel et ferro-manganèse carburé au haut fourneau et au four électrique à fonte et, pour l'Allemagne (R.F.), ferro-silicium au haut fourneau Ghisa, ghisa speculara, ferro-manganèse carburato all'altoforno ed al forno elettrico per ghisa e per la Germania (R.F.), ferro-silicio all'altoforno

(b) Production des usines complètement intégrées seulement
Solo la produzione degli stabilimenti completamente integrati

(c) Par rapport à la production totale de la Communauté
In rapporto alla produzione totale della Comunità

(d) Y compris Berlin (Ouest) depuis 1966
Berlino ovest compresa dal 1966

(a) Einschließlich Spiegeleisen und kohlenstoffreiches Ferromangan, auch aus Elektro-roheisenöfen, u. für Deutschland (BR) einschl. Hochofen-Ferrosilizium-Inklusief spiegelijzer en koolstofrijk ferromangaan, ook uit elektrische ruwijzerovens, en voor Duitsland (BR) inclusief hoogoven-ferrosilicium

(b) Erzeugung der vollständig integrierten Werke
Productie van de volledige geïntegreerde werken

(c) Bezogen auf die Gesamterzeugung der Gemeinschaft
Met betrekking tot de totale productie van de Gemeenschap

(d) Einschl. Berlin (West) ab 1966
West-Berlin inbegrepen vanaf 1966

1000 t

Zeit Période Periodo Tijdvak	Deutsch- land (BR)	France	Italia	Benelux	EGKS CECA	Deutsch- land (BR)	France	Italia	Benelux	EGKS CECA
	A) Unlegierte Rohblöcke					C) Flüssigstahl für Stahlguß, legiert (a)				
	A) Lingots d'aciers fins au carbone					C) Aclers alliés liquides pour moulage (a)				
	A) Lingotti di acciaio fino al carbonio					C) Acciai legati spillati per getto (a)				
	A) Blokken uit speciaal koolstofstaal					C) Vloeibaar staal voor gietwerk, gelegeerd (a)				
1967	746,8	680,2	755,3	133,1	2 315,4	97,8	28,2	21,9	3,3	151,2
1968	963,3	716,6	838,5	154,1	2 672,5	107,9	24,9	23,9	2,8	159,5
1969	1 147,9	871,8	1 054,9	198,7	3 273,3	111,1	27,9	20,6	3,4	163,0
1970	1 236,2	974,0	1 213,8	239,2	3 663,2	105,1	32,9	21,9	3,2	163,1
1970 VII	106,7	77,8	116,5	17,6	318,6	9,1	3,0	2,2	0,2	14,5
VIII	110,8	33,3	69,6	21,3	235,0	7,5	1,3	1,0	0,1	9,9
IX	104,7	85,0	114,0	19,2	322,9	9,2	2,7	1,8	0,4	14,1
X	113,9	87,6	111,9	25,1	338,5	9,6	3,3	1,9	0,3	15,1
XI	104,5	86,4	97,6	21,9	310,4	9,1	3,1	1,9	0,2	14,3
XII	84,8	102,2	83,5	20,0	290,4	8,6	3,1	1,4	0,3	13,4
1971 I	89,5	82,7	89,7	20,5	282,4	8,5	3,0	2,0	0,6	14,1
II	84,5	83,2	103,9	31,6	303,3	8,6	2,7	2,0	0,6	13,9
III	101,9	100,9	126,9	24,1	353,7	9,8	3,5	2,1	0,8	16,2
IV	90,6	89,8	104,7	24,4	309,5	11,5	2,9	2,3	0,8	17,5
V	97,6	102,8	121,3	23,0	344,6	8,0	2,8	2,2	0,7	13,7
VI	81,7	93,4	109,9	22,7	307,7	8,3	2,8	2,2	0,7	14,1
VII	71,7	61,6	99,6	16,6	249,4	7,2	2,5	2,2	0,1	12,6
VIII	91,4	26,4	65,9	15,7	199,4	7,8	1,1	1,6	0,3	10,8
IX	77,2	81,5	113,5	20,5	292,7	7,9	2,9	2,6	0,6	14,0
X	88,2	84,0	106,2	20,2	298,5	7,4	2,9	2,6	0,8	13,6
XI	79,0	90,4	99,4	19,1	287,9	8,7	2,9	2,3	0,4	14,3
	B) Legierte Rohblöcke					D) Edelstähle insgesamt (A+B+C)				
	B) Lingots d'aciers spéciaux alliés					D) Aclers fins et spéciaux (A+B+C)				
	B) Lingotti di acciaio speciale legato					D) Acciai fini e speciali (A+B+C)				
	B) Gelegeerde blokken					D) Totaal speciaalstaal (A+B+C)				
1967	2 218,3	1 188,2	1 087,9	105,8	4 600,2	3 063,0	1 896,6	1 865,2	242,1	7 066,9
1968	3 063,4	1 458,8	1 165,7	130,7	5 818,6	4 134,7	2 230,3	2 028,1	287,6	8 680,7
1969	3 930,7	1 872,1	1 184,4	159,5	7 146,7	5 189,6	2 771,7	2 260,0	361,8	10 583,1
1970	4 768,6	2 017,6	1 405,5	181,8	8 373,5	6 109,8	3 024,6	2 641,3	424,1	12 199,8
1970 VII	420,1	158,5	131,7	9,7	720,0	535,9	239,2	250,5	27,5	1 053,1
VIII	402,7	67,9	60,9	12,2	543,7	521,0	102,5	131,5	33,6	788,6
IX	384,9	159,3	130,5	15,5	690,2	498,9	247,0	246,2	35,1	1 027,2
X	414,4	198,8	130,1	16,4	759,7	537,9	289,6	244,0	41,8	1 113,3
XI	381,5	208,5	123,9	15,1	729,0	495,1	298,0	223,4	37,3	1 053,8
XII	331,0	196,4	89,3	14,4	631,1	424,4	301,6	174,2	34,7	934,9
1971 I	382,6	181,8	110,4	17,4	692,3	480,6	267,5	202,1	38,5	988,8
II	371,8	176,8	107,0	16,6	672,2	465,0	262,7	212,9	48,8	989,4
III	407,2	194,5	112,6	18,5	732,7	519,0	298,9	241,6	43,3	1 102,7
IV	380,6	150,9	101,3	20,2	652,9	482,7	243,7	208,2	45,4	979,9
V	348,8	153,8	95,0	16,0	613,6	454,4	259,3	218,5	39,5	971,7
VI	371,5	145,1	93,8	18,1	628,5	461,5	241,3	205,9	39,4	950,3
VII	362,0	131,7	121,2	14,8	629,7	440,9	195,8	222,9	32,2	891,7
VIII	402,9	56,4	56,5	15,6	531,4	502,1	83,9	123,9	31,7	741,6
IX	363,4	163,6	112,2	18,6	657,7	448,5	248,1	228,3	39,6	964,5
X	366,7	167,6	127,2	19,1	680,7	462,3	254,4	236,0	40,1	992,8
XI	403,8	159,2	107,5	13,6	684,0	491,5	252,5	209,2	33,0	986,2

(a) Sans la production des fonderies d'acier indépendantes
Non compresa la produzione delle fonderie d'acciaio indipendenti(a) Ohne die Erzeugung der unabhängigen Stahlgießereien
Onafhankelijke staalgietereien niet inbegrepen

Production d'aciers spéciaux alliés dans la Communauté (a) et les principaux pays tiers (lingots et moulages)

Produzione di acciai speciali legati nella Comunità (a) e nei principali paesi terzi (lingotti e getti)

Erzeugung an legierten Edeltählen (Blöcken und Flüssigstahl) (a) in der Gemeinschaft und in den wichtigsten dritten Ländern

Produktie van gelegeerd speciaalstaal (blokken en vloeibaar staal voor gietwerk) (a) van de Gemeenschap en de voornaamste derde landen

24

1000 t

Zeit Periode Période Tijdvak	EGKS CECA	Großbritannien Royaume-Uni	Schweden Suède	Österreich Autriche	USA	Japan (b) Japon (b)
1967	4 751,4	1 600,3	962,6	414,1	12 705,9	7 081,6
1968	5 978,1	1 903,0	1 110,1	472,7	13 609,9	8 284,8
1969	7 309,7	2 120,1	1 257,8	486,0	14 894,4	10 523,2
1970	8 537,7	2 160,4	1 316,7	571,0	12 729,0	11 809,6
1969 IV	593,4	205,0*)	} 316,7	} 127,3	1 372,3	870,4
V	638,1	157,9			1 386,5	857,6
VI	650,4	173,2			1 265,7	875,2
VII	642,8	156,0*)	} 258,7	} 131,4	1 062,0	894,4
VIII	475,3	152,0			1 121,0	860,8
IX	608,7	182,2			1 119,9	896,0
X	641,9	220,3*)	} 344,0	} 113,1	1 194,0	948,8
XI	574,2	184,9			1 219,1	940,8
XII	601,9	165,0			1 217,7	969,6
1970 I	721,9	214,0*)	} 345,2	} 136,1	1 183,2	902,4
II	690,0	187,5			1 132,6	923,2
III	716,5	188,0			1 198,9	1 003,2
IV	749,6	229,6*)	} 346,9	} 153,4	1 133,0	990,4
V	733,2	165,9			1 129,7	1 016,0
VI	771,4	164,6			1 157,2	1 025,6
VII	734,5	155,9*)	} 282,6	} 141,7	1 000,3	1 014,4
VIII	553,6	149,4			986,6	972,8
IX	704,3	203,3*)			942,2	1 022,4
X	774,8	169,7	} 329,4	} 139,8	1 001,5	1 038,4
XI	743,3	160,7			913,1	940,8
XII	644,5	172,0			945,8	961,6
1971 I	706,4	} 496,5	} 346,3	} 146,9	1 153,3	910,4
II	686,1				1 171,4	929,6
III	748,9				1 319,2	963,0
IV	670,4	} 443,5	} 298,8	} 125,8	1 312,1	923,2
V	627,3				1 285,1	913,6
VI	642,6				1 049,9	948,8
VII	642,3				844,8	940,8
VIII	542,2				522,3	913,6
IX	671,7				745,9	948,8
X	694,3					900,8

(a) Les définitions ne sont pas exactement comparables entre pays (ex.: pour les pays anglo-saxons il s'agit de tous les aciers alliés); d'autre part pour l'Autriche et le Japon les aciers fins au carbone sont inclus alors qu'ils ne le sont pas pour les autres pays

Le definizioni non sono esattamente paragonabili fra paesi (es.: per i paesi anglosassoni trattasi di tutti gli acciai legati); d'altronde per l'Austria e il Giappone gli acciai fini al carbonio sono inclusi mentre non lo sono per gli altri paesi

(b) La production d'aciers spéciaux en équivalent d'acier brut a été estimée en multipliant par le coefficient 1,6 la production de produits laminés en aciers spéciaux

La produzione di acciai speciali in equivalente di acciaio grezzo è stata stimata moltiplicando per il coefficiente 1,6 la produzione di prodotti laminati in acciaio speciale

*) Mois de cinq semaines · Mese di cinque settimane

(a) Die Begriffsbestimmungen sind für die einzelnen Länder nicht voll vergleichbar, z.B.: Für die USA und Großbritannien handelt es sich um die Summe aller legierten Stähle; andererseits sind bei Österreich und Japan, abweichend von den übrigen Ländern, auch noch die unlegierten Edeltähle mit eingeschlossen

De definities zijn voor de verschillende landen niet helemaal vergelijkbaar bijv. voor de Verenigde Staten en het Verenigd Koninkrijk wordt het totaal van alle gelegeerde staalsoorten aangegeven, terwijl bij Oostenrijk en Japan in tegenstelling met de andere landen ook het speciaal koolstofstaal in deze cijfers begrepen is

(b) Die Erzeugung in Rohstahlgewicht ist geschätzt, indem die Walzstahlerzeugung an Edelstahl mit dem Koeffizienten 1,6 multipliziert wurde

De produktie in ruwstaalgewicht is geschat door de produktie van walserij-producten met de coëfficiënt 1,6 te vermenigvuldigen

*) Monate zu 5 Wochen · Maanden van 5 weken

Production de sous-produits des hauts fourneaux et des aciéries
(Total et kg par t de fonte ou d'acier obtenue)
Produzione dei sottoprodotti degli altiforni e delle acciaierie
(Totale e kg per t di ghisa o di acciaio ottenuta)

Erzeugung an Nebenprodukten der Hochofen- und Stahlwerke
(Insgesamt und kg je t Rohisen oder Thomasstahl)
Productie van nevenprodukten bij de hoogovens en staalbedrijven
(In totaal en in kg per ton ruwijzer resp. Thomasstaal)

1000 t — kg/t

Zeit Période Periodo Tijdvak	EGKS · CECA			Thomasschlacke · Scories Thomas · Scorie grezze Thomas · Thomasslakken						
	Gichtstaub Poussières de gueulard Polveri d'altoforno Hoogovenstof		Hochofen- schlacke Laitiers de hauts fourneaux Loppa d'alto- forno Hoogovenslak	Deutsch- land (BR)	France	Italia	Nederland	UEBL · BLEU		EGKS CECA
	Menge Tonnages réels Quantità Hoeveelheid	Fe-Inhalt Fer contenu Contenuto in ferro Fe-gehalte	Belgique België					Luxem- bourg		
	1	2	3	4	5	6	7	8	9	10
A) Mengen insgesamt · Quantités totales · Quantità totale · Hoeveelheden										
1967	3 199	1 222	34 783	2 697	2 517	—	—	1 635	774	7 623
1968	3 210	1 205	37 281	2 720	2 677	—	—	1 728	837	7 962
1969	3 464	1 295	39 017	2 745	2 819	—	—	1 821	967	8 352
1970	3 572	1 333	39 238	2 372	2 800	—	—	1 735	933	7 840
b										
1968 1	814	313	9 484	679	734	—	—	437	198	2 048
2	739	276	8 724	672	556	—	—	418	202	1 848
3	793	293	9 084	701	622	—	—	400	213	1 936
4	864	323	9 989	669	766	—	—	473	224	2 132
1969 1	861	326	9 749	701	737	—	—	442	237	2 117
2	839	312	9 909	679	706	—	—	464	240	2 089
3	862	318	9 368	702	619	—	—	439	246	2 006
4	902	339	9 991	663	757	—	—	476	244	2 140
1970 1	981	375	9 898	590	741	—	—	377	248	1 956
2	960	362	10 175	628	730	—	—	465	246	2 069
3	857	316	9 619	654	626	—	—	435	225	1 940
4	774	280	9 546	500	702	—	—	457	214	1 873
1971 1	776	284	9 646	529	768	—	—	454	226	1 977
2	708	260	9 092	529	696	—	—	429	229	1 883
3	680	251	9 027	584	648	—	—	407	244	1 883
B) Je t Rohisen (a) (b) oder Thomasstahl (b) · Par t de fonte (a) (b) ou d'acier Thomas (b) B) Per t di ghisa (a) (b) o di acciaio (b) · Per ton ruwijzer (a) (b) resp. Thomasstaal (b)										
1967	48	19	528	318	249	—	—	254	223	267
1968	44	17	517	355	255	—	—	265	265	286
1969	44	16	492	403	264	—	—	287	277	305
1970	44	17	488	652	287	—	—	332	282	357
1968 1	45	17	524	358	256	—	—	251	258	282
2	43	16	513	359	250	—	—	257	257	284
3	44	16	509	338	257	—	—	264	270	285
4	45	17	516	358	255	—	—	287	271	290
1969 1	44	17	501	380	259	—	—	272	277	295
2	43	16	507	393	256	—	—	269	277	299
3	44	16	479	401	271	—	—	280	281	310
4	44	16	490	410	265	—	—	295	275	311
1970 1	48	18	484	622	269	—	—	295	278	331
2	48	18	496	652	271	—	—	318	273	344
3	43	16	483	685	293	—	—	337	276	374
4	40	16	486	668	322	—	—	374	303	387
1971 1	39	14	486	788	345	—	—	351	289	399
2	38	14	484	693	342	—	—	375	281	396
3	36	13	480	689	360	—	—	390	288	415

(a) Pour la poussière de gueulard: par t de fonte produite au haut fourneau (four électrique à fonte exclu)
Pour le laitier de haut fourneau: par t de fonte, tous procédés de production confondus
Per le polveri di altoforno: per t di ghisa ottenuta in altoforno (esclusi i forni elettrici)
Per la loppa di altoforno: per t di ghisa, ivi compresi tutti i procedimenti di produzione

(b) Par t de production nette
Per t di produzione netta

(a) Für Gichtstaub: je t Rohisen aus Hochofen (ohne Erzeugung aus Elektro-Rohisenöfen)
Für Hochofenschlacke: je t insgesamt erzeugtes Rohisen (alle Erzeugungsverfahren)
Voor hoogovenstof: per ton ruwijzer uit hoogovens (productie van elektrische ruwijzerovens niet inbegrepen)
Voor hoogovenslak: per ton ruwijzer (alle productieprocedures)

(b) je t Nettoerzeugung
Per ton nettoproductie

Nombre de hauts fourneaux, de fours électriques à fonte et de convertisseurs Thomas, existants et en activité

Numero di altiforni, di forni elettrici per ghisa e di convertitori Thomas esistenti e in esercizio

Zahl der vorhandenen und in Betrieb befindlichen Hochöfen, Elektro-Rohisenöfen und Thomas-konverter

Aantal der aanwezige en in werking zijnde hoogovens, elektrische ruwijzerovens en Thomas-konverters

26

Zeit Période Periode Tijdvak (a)	A) Hochöfen · Hauts fourneaux · Alti forni · Hoogovens							B) Elektro- Roheisenöfen Fours électr. à fonte Forni elettr. per ghisa Elektrische ruwijzerovens EGKS · CECA	
	Deutschland (BR)	France	Italia	Nederland	UEBL · BLEU		EGKS · CECA		
					Belgique België	Luxem- bourg			
1	2	3	4	5	6	7	8		
1. Vorhanden · Existants · Esistenti · Aanwezig									
1967	4	139	124	14	6	51	31	365	39
1968	4	123	109	13	6	51	30	332	40
1969	4	109	99	16	6	50	30	310	36
1970	4	105	98	16	6	50	30	304	33
1971	1	105	97	16	6	48	30	302	33
	2	105	96	16	6	48	30	301	
	3	101	94	16	6	48	30	295	
	4								
2. Darunter in Betrieb · Dont en activité · Di cul in esercizio · Waarvan in werking									
1967	4	91	84	12	6	42	23	258	18
1968	4	88	74	13	5	42	24	246	20
1969	4	90	75	16	6	41	25	253	18
1970	4	80	74	6	5	39	24	238	14
1971	1	83	72	16	5	39	23	238	16
	2	81	69	14	6	39	23	232	
	3	80	70	15	6	38	21	230	
	4								
C) Thomas-Konverter · Convertisseurs Thomas · Convertitori Thomas · Thomas-converters									
1. Vorhanden · Existants · Esistenti · Aanwezig									
1967	4	54	99	—	—	51	24	228	
1968	4	43	94	—	—	51	24	206	
1969	4	34	78	—	—	40	24	176	
1970	4	18	64	—	—	40	23	145	
1971	1	18	62	—	—	40	23	143	
	2	18	62	—	—	34	23	137	
	3	18	61	—	—	30	23	132	
	4								
2. Darunter in Betrieb · Dont en activité · Di cul in esercizio · Waarvan in werking									
1967	4	44	89	—	—	48	24	205	
1968	4	36	92	—	—	42	24	194	
1969	4	29	77	—	—	38	24	168	
1970	4	18	61	—	—	39	19	137	
1971	1	18	59	—	—	38	19	134	
	2	18	59	—	—	33	19	129	
	3	18	61	—	—	29	19	128	
	4								

(a) Fin de trimestre
Fine trimestre

(a) Ende des Vierteljahres
Einde van het kwartaal

Nombre de fours Martin et de fours électriques existants et en activité, dans les aciéries

Zahl der in den Stahlwerken vorhandenen und in Betrieb befindlichen SM- und Elektroöfen

Numero di forni Martin e di forni elettrici esistenti e in esercizio nelle acciaierie

Aantal in de staalfabrieken aanwezige en in werking zijnde Martinovens en elektro-ovens

Zeit Période Periodo Tijdvak (a)	Deutschland (BR)	France	Italia	Nederland	UEBL · BLEU		EGKS · CECA	
					Belgique België	Luxem- bourg	Insgesamt Total Totale Totaal	darunter dont di cui waarvan
					1	2	3	4
A) SM-Öfen · Fours Martin · Forni Martin · Martin ovens								
1. Vorhanden · Existants · Esistenti · Aanwezig								
1967	4	150	73	46	8	10	—	287
1968	4	134	65	43	8	8	—	256
1969	4	121	62	41	8	8	—	240
1970	4	114	60	39	8	8	—	229
1971	1	111	59	35	8	8	—	221
	2	102	59	35	8	8	—	212
	3	99	59	35	8	8	—	209
	4							
2. Darunter in Betrieb · Dont en activité · Di cui in esercizio · Waarvan in werking								
1967	4	96	52	38	7	3	—	196
1968	4	95	51	34	7	4	—	191
1969	4	92	49	34	7	5	—	187
1970	4	79	46	31	5	4	—	165
1971	1	74	47	31	5	4	—	161
	2	63	44	31	5	4	—	147
	3	59	38	30	5	5	—	137
B) Elektroöfen · Fours électriques · Forni elettrici · Elektro-ovens								
1. Vorhanden · Existants · Esistenti · Aanwezig								
1967	4	189	128	170	7	20	5	519
1968	4	185	126	164	6	19	5	506
1969	4	183	112	169	7	19	5	495
1970	4	176	111	159	7	18	5	476
1971	1	179	110	150	7	19	5	470
	2	174	110	152	7	19	5	467
	3	176	109	150	7	19	5	464
2. Darunter in Betrieb · Dont en activité · Di cui in esercizio · Waarvan in werking								
1967	4	166	111	134	7	13	5	436
1968	4	172	106	133	7	13	5	436
1969	4	165	99	139	7	13	5	428
1970	4	151	99	151	7	13	5	415
1971	1	165	100	129	7	14	5	420
	2	161	96	129	7	14	5	412
	3	159	96	127	7	14	5	408

(a) Fin de trimestre · Fine trimestre

(a) Ende des Vierteljahres · Einde van het kwartaal

Teil I : Eisenschaffende Industrie

1^{re} Partie : Sidérurgie proprement dite

1^a Parte : Siderurgia propriamente detta

1^o Deel : IJzer- en staalproducerende industrie


||

**Erzeugung an Stahlguß,
Walzstahlfertigerzeugnissen und
weiterverarbeiteten Erzeugnissen**

**Produzione di getti di acciaio,
e di prodotti finiti e terminali**

**Production des moulages d'acier,
des produits finis et des produits finals**

**Produktie van goed gietstaal,
eindprodukten en verder bewerkte produkten**



Production de moules d'acier parachevés (a)
 Produzione di getti grezzi (finiti) di acciaio (a)

Erzeugung an gutem Stahlguß (a)
 Produktie van goed staalgietwerk (a)

28

1000 t

Zeit Période Periodo Tijdvak	Deutschland (BR)	France	Italia	Nederland	UEBL · BLEU		EGKS CECA
					Belgique · België	Luxembourg	
1966	300	218	94	8	55	3	677
1967	272	219	130	8	48	3	681
1968	324	241	137	10	51	3	766
1969	378	274	143	10	62	4	872
1970	391	288	154	10	62	5	910
1968 I	26	21	11	1	3	0	62
II	26	22	11	1	4	0	64
III	27	23	11	1	4	0	66
IV	26	23	11	1	4	0	65
V	28	13	12	1	4	0	58
VI	23	17	11	1	4	0	56
VII	26	14	12	1	2	0	56
VIII	28	14	8	1	4	0	54
IX	28	23	12	1	5	0	69
X	31	25	13	1	5	0	75
XI	29	22	11	1	5	0	68
XII	25	23	12	1		0	66
1969 I	30	25	13	1	6	0	75
II	29	23	12	1	5	0	70
III	31	23	14	1	5	0	74
IV	31	24	13	1	6	0	75
V	31	25	14	1	5	0	76
VI	31	24	13	1	5	0	74
VII	32	14	14	1	3	0	64
VIII	30	14	8	1	5	0	68
IX	33	24	12	1	6	0	76
X	36	28	10	1	6	1	82
XI	34	26	9	1	5	0	75
XII	32	25	10	1	5	0	73
1970 I	32	25	12	1	5	0	76
II	32	25	12	1	5	0	76
III	32	25	13	1	6	0	77
IV	36	27	14	1	6	0	84
V	30	25	12	1	5	0	74
VI	31	27	13	1	5	0	77
VII	33	14	15	1	3	0	66
VIII	30	14	7	1	5	0	57
IX	33	26	14	1	6	0	80
X	36	27	15	1	6	0	85
XI	33	26	13	1	5	0	77
XII	32	27	12	1	6	0	78
1971 I	31	26	12	1	5	0	75
II	31	25	11	1	6	0	74
III	34	28	14	1	6	0	83
IV	31	27	12	1	5	0	76
V	28	25	13	1	5	0	72
VI	29	26	12	1	6	0	74
VII	27	17	12	0	3	0	60
VIII	27	10	6	1	5	0	49
IX	26	26	12	1	5	0	71
X	27	25	11	1	5	0	70
XI	26	22	12			0	

(a) Fonderies d'acier intégrées et indépendantes
 Fonderie di acciaio integrate e indipendenti

(a) Verbundene und unabhängige Stahlgießereien
 Verbonden en onafhankelijke staalgietereien

Production de produits finis laminés de l'ensemble de la Communauté, en quantité absolue et en % de la production totale

Produzione di laminati finiti dell'insieme della Comunità, in quantità assolute e in % della produzione totale

Zeit Période Periodo Tijdvak	Oberbaumaterial Matériel de voie Materiale ferroviario CECA Materiaal voor spoorwegen			Stahl spund- wände Palplanches Palancole Darmwand- staal	Breit- flanschträger Poutrelles à larges ailes Travi ad ali larghe Breed- flensbalken	Sonstige Profile von 80 mm und mehr u. Zorseisen Autres profilés de + de 80 mm et zorès Altri profilati da 80 mm ed oltre e zores Andere balken v. 80 mm en meer, en Zorésstaal	Röhrenrund- und-vier- kantstahl Ronds et carrés pour tubes Tondi e quadri per tubi Rond- en vierkant staal voor buizen	Walzdraht in Ringen Fil machine en couronne Vergella in matasse Walsdraad gehaspeld	Stabstahl Aciers marchands Laminati mercantili Staaftaal		Breit- flachstahl Larges plats Larghi piatti Universaal- staal
	Schienen Rails Rotaie Rails	Schwellen Traverses Traverse Dwaralliggers	Unterlags- platten Selles Eclisses Piastre e stecche Onder- legplaten						Insgesamt Total Totale Totaal	darunter Betonstahl dont Ronds à beton di cui tondi per cemento armato waarvan betonstaal	
	1	2	3	4	5	6	7	8	9	10	11

A) Absolute Mengen · Quantité absolue — 1000 t

1966	830	35	97	481	1 380	2 973	1 941	6 637	15 332	6 041	511
1967	879	57	91	494	1 412	3 045	2 065	6 969	16 073	6 439	500
1968	809	45	95	469	1 616	3 162	2 227	7 648	17 516	6 826	615
1969	892	46	94	539	2 002	3 510	2 410	7 921	18 847	7 579	726
1970	990	57	118	591	2 165	3 651	2 475	8 293	19 229	7 528	716
1969 VII	88	4	7	46	173	274	185	608	1 525	647	68
VIII	58	3	6	48	136	266	191	539	1 285	569	55
IX	71	3	8	50	172	304	217	700	1 625	652	72
X	74	3	7	56	180	328	210	712	1 719	697	57
XI	75	6	12	48	159	452	190	670	1 580	652	59
XII	76	6	5	41	166	318	187	671	1 529	679	67
1970 I	92	6	11	45	199	344	234	770	1 717	683	67
II	88	5	9	44	178	276	214	720	1 677	659	58
III	87	7	10	46	187	354	234	735	1 673	673	67
IV	83	5	10	51	198	332	217	772	1 809	691	74
V	83	5	10	52	187	311	202	711	1 555	615	55
VI	79	5	10	53	199	321	224	746	1 668	652	68
VII	87	6	9	52	199	289	195	647	1 629	634	62
VIII	60	4	9	56	173	292	194	556	1 249	527	62
IX	84	4	8	51	180	334	199	683	1 692	626	59
X	84	5	11	51	175	333	215	706	1 626	609	54
XI	83	4	10	47	134	267	191	623	1 502	595	44
XII	82	2	11	45	156	208	150	617	1 407	563	45
1971 I	83	3	13	49	160	255	195	680	1 430	525	51
II	90	5	12	47	156	279	166	695	1 422	549	58
III	99	3	12	50	172	308	198	741	1 612	639	63
IV	92	4	10	47	145	302	190	678	1 502	612	53
V	83	5	10	44	162	272	187	664	1 440	637	52
VI	83	4	11	50	151	318	189	707	1 524	670	54
VII	71										
VIII	61	4	9	44	174	255	165	625	1 385	661	54
IX	92	2	7	36	155	238	159	563	1 154	568	39
X		6	8	47	137	256	159	754	1 497	658	47
XI	87	5	10	48	165	235	167	793	1 444	661	44

B) In % der Spalte 23 · En % de la colonne 23

1966	1,4	0,0	0,2	0,8	2,3	4,9	3,2	10,9	25,3	10,0	0,8
1967	1,4	0,0	0,1	0,8	2,2	4,8	3,2	10,9	25,2	10,1	0,8
1968	1,1	0,0	0,1	0,7	2,3	4,4	3,1	10,7	24,5	9,7	0,9
1969	1,1	0,0	0,1	0,7	2,5	4,4	3,1	10,0	23,9	9,9	0,9
1970	1,2	0,1	0,1	0,7	2,7	4,6	3,1	10,4	24,2	9,5	0,9

(a) Non relaminés dans la Communauté

(a) Non rilaminati nella Comunità

Erzeugung an Walzstahlfertigerzeugnissen der Gemeinschaft insgesamt, in absoluten Mengen und in % der Gesamterzeugung

29

Productie van wals(er)ijproducten van de Gemeenschap, in absolute hoeveelheden en in % van de totale productie

Bandstahl u. Röhren- streifen	Bleche (warmgewalzt), auf Breitbandstraßen hergestellt			Bleche (warmgewalzt), auf sonstigen Straßen			Warmbreitband (Fertigerzeugnisse)		Bleche (kaltgewalzt)		Insgesamt	Zeit
	Tôles laminées à chaud, obtenue sur trains à larges bandes			Tôles laminées à chaud, obtenues sur d'autres trains			Coils produits finis		Tôles laminées à froid			
Feuillards et bandes à tubes à chaud	Lamiere e banda nera laminata a caldo sui treni laminatoi per nostri larghi			Lamiere e banda nera laminata a caldo su altri treni			Coils prodotti finiti		Lamiere laminata a freddo		Totale	Periodo
Nastri stretti a caldo comprese bande per tubi	Plaat, warmgewalst in breedbandwalsen			Plaat, warmgewalst in andere walsen			Warmgewalst breedband (als eindproduct)		Koudgewalste plaat		Totaal	Tijdvak
Bandstaal en buizen- strippen	≥ 4,76 mm	3-4,75 mm	< 3 mm	≥ 4,76 mm	3-4,75 mm	< 3 mm	≥ 3 mm	< 3 mm	≥ 3 mm	< 3 mm		
12	13	14	15	16	17	18	19	20	21	22	23	

Quantità assoluta · Absolute hoeveelheden — 1000 t

5 315	1 079	1 024	312	6 129	298	776	1 077	1 249	55	13 084	60 616	1966
5 199	1 147	934	270	6 382	270	571	1 800	1 355	68	14 208	63 788	1967
5 775	1 318	990	305	7 036	227	440	2 476	1 744	75	16 845	71 434	1968
6 656	1 717	1 255	332	7 829	201	370	2 585	1 752	98	19 097	78 870	1969
6 290	1 681	993	268	7 952	152	273	2 694	1 734	116	19 128	79 567	1970
572	141	105	26	632	17	29	206	151	10	1 636	6 501	VII 1969
478	116	100	20	605	12	21	230	149	7	1 367	5 691	VIII
594	162	101	28	669	17	32	250	159	8	1 611	6 854	IX
598	156	120	30	722	18	34	279	172	10	1 689	7 173	X
530	149	90	22	660	17	29	222	160	9	1 564	6 535	XI
541	156	105	31	639	15	28	209	162	7	1 568	6 529	XII
593	171	109	26	739	15	49	219	135	13	1 720	7 268	I 1970
576	158	104	29	689	15	25	198	131	9	1 543	6 746	II
589	168	104	29	710	15	28	202	152	6	1 694	7 098	III
637	174	110	31	730	16	28	215	137	12	1 771	7 413	IV
532	166	95	25	639	14	23	215	133	12	1 639	6 663	V
581	162	96	26	684	14	26	206	134	8	1 709	7 018	VI
538	158	78	18	667	13	22	222	142	8	1 644	6 683	VIII
400	119	57	11	632	7	13	277	121	6	1 258	5 506	VII
496	105	69	24	680	11	20	274	179	9	1 622	6 782	IX
469	101	55	20	620	12	21	306	151	10	1 601	6 616	X
440	87	55	16	594	10	17	212	152	12	1 487	5 988	XI
440	111	62	12	565	11	19	198	167	9	1 494	5 809	XII
467	113	80	18	628	12	18	209	176	11	1 597	6 249	I 1971
474	114	68	23	623	9	18	197	183	8	1 567	6 214	II
544	128	78	26	732	10	17	237	186	8	1 744	6 966	III
508	130	77	23	635	10	16	195	177	4	1 639	6 434	IV
499	110	73	20	610	9	14	251	153	9	1 622	6 288	V
529	118	82	22	593	10	15	235	234	8	1 669	6 604	VI
459	108	72	23	602	9	12	235	223	11	1 636	6 178	VII
422	108	75	22	572	6	8	247	239	7	1 384	5 505	VIII
516	122	83	24	647	8	15	237	221	10	1 784	6 670	IX
477	111	70	25	657	10	15	228	199	9	1 762	6 494	X XI

In % della colonna 23 · In % van kolom 23

8,8	1,8	1,7	0,5	10,1	0,5	1,3	1,8	2,1	0,1	21,6	100,0	1966
8,1	1,8	1,5	0,4	10,0	0,4	0,9	2,8	2,1	0,1	22,3	100,0	1967
8,1	1,8	1,4	0,4	9,8	0,3	0,6	3,5	2,4	0,1	23,6	100,0	1968
8,4	2,2	1,6	0,4	9,9	0,3	0,5	3,3	2,2	0,1	24,2	100,0	1969
7,9	2,1	1,2	0,3	10,0	0,2	0,3	3,4	2,2	0,1	24,1	100,0	1970

(a) Nicht zum Weiterauswalzen

(a) Warmgewalst breedband dat niet verder uitgewalst worden binnen de Gemeenschap

Larges bandes à chaud (coils) — détails complémentaires sur l'ensemble de la Communauté (a)

Nastri larghi a caldo (coils) — particolari complementari per l'insieme della Comunità (a)

A) Production et transformation des coils dans les usines sidérurgiques

Produzione e trasformazione di coils negli stabilimenti siderurgici

A) Erzeugung und Verarbeitung der Coils in der Stahlindustrie

Produktie en verwerking van warmgewalst breedband (coils) in de ijzer- en staalindustrie

1000 t

Zeit Période Periodo Tijdvak	Erzeugung der Warmbreitbandstraßen Production des trains à larges bandes Produzione dei treni a nastri larghi Produktie van de breedbandwalserijen		Verarbeitung der Coils durch: · Coils transformées par: Coils trasformati da · Verwerking van coils door:				Insgesamt Total Totale Totaal
	Insgesamt Total Totale Totaal	Darunter Dont Di cui Waarvan Coils	Schneiden zu Warmband	Zerschneiden zu Warmblechen	Warm Weiterauswalzen	Kalt Weiterauswalzen	
			Refente en feuillards à chaud Taglio in nastri a caldo Knippen tot warmgewalzt bandstaal	Découpage en tôles à chaud Taglio in lamiere a caldo Knippen tot warmgewalste plaat	Relaminage à chaud Rilaminazione a caldo Warmherwalsen	Relaminage à froid Rilaminazione a freddo Koudherwalsen	
1	2	3	4	5	6	7	
1966	19 753	19 474	767	2 287	53	14 244	17 350
1967	21 870	21 572	830	2 287	44	15 519	18 681
1968	25 774	25 551	1 104	2 655	36	18 328	22 123
1969	28 723	28 530	1 273	3 390	32	20 621	25 316
1970	29 035	28 816	1 181	2 985	41	20 810	25 017
1969 IV	2 409	2 384	98	277	3	1 753	2 131
V	2 425	2 396	96	268	4	1 787	2 155
VI	2 399	2 368	108	275	3	1 749	2 136
VII	2 353	2 324	113	268	4	1 732	2 116
VIII	2 293	2 283	107	229	2	1 491	1 830
IX	2 414	2 376	100	287	3	1 760	2 150
X	2 413	2 390	112	303	2	1 809	2 227
XI	2 399	2 379	103	267	3	1 680	2 053
XII	2 424	2 400	110	288	1	1 701	2 100
1970 I	2 543	2 521	81	289	—	1 583	1 954
II	2 380	2 360	101	289	2	1 667	2 068
III	2 504	2 485	104	306	2	1 830	2 242
IV	2 696	2 670	112	314	2	1 913	2 342
V	2 605	2 582	94	289	2	1 784	2 168
VI	2 489	2 469	114	286	2	1 851	2 253
VII	2 320	2 301	97	261	2	1 723	2 083
VIII	2 291	2 283	85	195	1	1 388	1 669
IX	2 600	2 585	103	199	1	1 779	2 082
X	2 314	2 296	91	176	2	1 744	2 013
XI	2 132	2 119	93	160	2	1 622	1 877
XII	2 159	2 147	81	189	2	1 639	1 911
1971 I	2 843	2 829	95	216	0	1 737	2 049
II	2 380	2 368	91	250	0	1 694	1 985
III	2 619	2 592	114	235	1	1 902	2 251
IV	2 354	2 334	109	233	1	1 765	2 108
V	2 518	2 503	106	205	1	1 778	2 091
VI	2 584	2 563	116	226	0	1 779	2 121
VII	2 570	2 557	105	205	0	1 782	2 093
VIII	2 512	2 494	97	210	0	1 497	1 805
IX	2 642	2 621	116	233	0	1 976	2 326
X	2 559	2 539	98	209	0	1 909	2 215
XI							

(a) Définition des coils, ou ébauches en rouleaux pour tôles (bobines à chaud): Les larges bandes laminées à chaud, de section rectangulaire, d'une épaisseur minimum de 1,5 mm et d'une largeur supérieure ou égale à 600 mm présentées en rouleaux continus (bobines), d'un poids minimum de 500 kg

(a) Definizione dei coils o sbozzi in rotoli per lamiera: I nastri larghi laminati a caldo di sezione rettangolare, con uno spessore minimo di 1,5 mm e con una larghezza superiore o uguale a 600 mm, presentati in rotoli continui (bobine) con un peso minimo di 500 kg

Warmbreitband (Coils) — Ergänzende Angaben für die Gemeinschaft insgesamt (a)
Warmgewalst breedband (coils) — Aanvullende gegevens voor de Gemeenschap (a)
30
B) Produits obtenus par la transformation des coils
B) Durch Verarbeitung der Coils gewonnene Erzeugnisse
Prodotti ottenuti attraverso la trasformazione di coils
Produkten verkregen door verwerking van warmgewalst breedband (coils)

1000 t

Zeit Période Periodo Tijdvak	Warmband Feuillards à chaud Nastri a caldo Warmgew. bandstaal	Bleche (warmgewalzt) · Tôles à chaud Lamiere a caldo · Plaat (warmgewalst)				Kaltgewalzte Bleche Tôles laminées à froid Lamiere laminata a freddo Koudgewalste plaat		Insgesamt Total Totale Totaal
		durch Zerschneiden erzeugt Obtenues par découpage Ottenuti per taglio Verkregen door knippen		durch Weiterwalzen erzeugt Obtenues par relaminage Ottenuti per rilaminazione Verkregen door herwalzen		Insgesamt Total Totale Totaal	Darunter Dont Di cui Waarvan < 3 mm	
		Insgesamt Total Totale Totaal	Darunter Dont Di cui Waarvan < 3 mm	Insgesamt Total Totale Totaal	Darunter Dont Di cui Waarvan < 3 mm			
						1	2	
1966	709	2 167	304	35	32	13 019	13 052	16 020
1967	766	2 122	258	26	23	14 254	14 194	17 169
1968	1 038	2 466	288	18	12	16 892	16 758	20 414
1969	1 207	3 174	319	15	11	19 186	19 087	23 582
1970	1 119	2 823	254	7	4	19 243	19 126	23 192
1969 IV	92	261	24	1	1	1 636	1 629	1 989
V	91	252	27	2	1	1 658	1 649	2 002
VI	102	258	28	1	1	1 601	1 593	1 962
VII	107	253	26	2	1	1 645	1 636	2 007
VIII	94	217	19	1	1	1 373	1 367	1 685
IX	95	270	27	2	1	1 620	1 611	1 986
X	107	284	28	1	1	1 698	1 689	2 091
XI	98	242	21	1	1	1 572	1 564	1 914
XII	104	272	30	0	0	1 575	1 568	1 953
1970 I	77	272	23	—	—	1 468	1 459	1 817
II	96	279	28	1	0	1 552	1 545	1 928
III	99	289	28	1	0	1 703	1 694	2 091
IV	106	300	30	0	0	1 783	1 771	2 190
V	89	273	23	0	0	1 652	1 640	2 014
VI	108	272	24	1	0	1 716	1 708	2 097
VII	92	245	17	2	0	1 651	1 644	1 988
VIII	80	183	11	1	0	1 264	1 258	1 528
IX	98	190	22	0	0	1 631	1 621	1 919
X	86	168	21	1	0	1 610	1 600	1 865
XI	88	153	15	0	0	1 499	1 487	1 740
XII	77	179	11	0	0	1 503	1 494	1 758
1971 I	89	205	17	0	0	1 607	1 597	1 901
II	86	196	22	0	0	1 574	1 567	1 856
III	108	222	24	0	0	1 750	1 742	2 081
IV	103	222	22	0	0	1 645	1 638	1 971
V	100	195	19	1	1	1 630	1 551	1 928
VI	106	214	21	0	0	1 676	1 668	1 997
VII	99	194	22	0	0	1 647	1 636	1 941
VIII	92	199	21	0	0	1 393	1 384	1 684
IX	110	222	23	0	0	1 791	1 783	2 124
X	92	199	24	0	0	1 771	1 761	2 061
XI								

(a) Begriffsbestimmung für Warmbreitband (coils) oder Sturze für Bleche in Rollen: Erzeugnisse mit rechteckigem Querschnitt mit einer Mindeststärke von 1,5 mm und einer Breite von 600 mm und mehr, in Rollen (Bobinen) mit einem Gewicht von 500 kg oder mehr

(a) Definitie voor warmgewalst breedband (op rollen), bestemd voor de fabricage van platen: Warmgewalst breedband met rechthoekige doorsnede, met een minimumdikte van 1,5 mm en met een breedte van 600 mm en meer, op rollen met een minimumgewicht van 500 kg

1000 t

Zeit Période Periodo Tijdvak	Weißblech und sonstige verzinnte Bleche, Weißband Fer blanc et autres tôles étamées Banda e altre lamiere stagnate Blik, andere vertinde plaat en vertinde band		Feinstblech und Feinstband Fer noir utilisé comme tel Banda nera utilizzata comme tale Onvertind blik en band	Verzinkte, verbleite, sonstige überzogene Bleche Tôles galvanisées, plombées et autrement revêtues Lamiere zincate piombate e altrimenti rivestite Verzinkte, ver- lode, andere beklede platen	Transformatoren- und Dynamobleche (a) · Tôles magnétiques (a) Lamierini magnetici (a) · Dynamo- en transformatorplaat (a)				Zusammen Total Totale Totaal
	galvanisch verzinkt Par étamage électrolytique Stagnatura elettrolitica eletrol. vertind	feuerverzinkt Par étamage à chaud Per immersione a caldo vertind volgens de dompel- methode			Dynamobleche Verl. 1,3 W/kg und mehr Dynamosperte: 1,3 w/kg et plus Dinamo perdite: 1,3 w/kg e più Dynamoplaat Verl. 1,3 W/kg en meer	Transformatorenbleche · Transformateurs Trasformatori · Transformatorplaat			
						Verlust 1,1 bis unter 1,3 W/kg Perde de 1,1 à 1,3 (exclu) w/kg Perdita da 1,1 a 1,3 (escl.) w/kg Verlies 1,1 tot < 1,3 W/kg	Verlust 0,9 bis unter 1,1 W/kg Perde de 0,9 à 1,1 (exclu) w/kg Perdita da 0,9 a 1,1 (escl.) w/kg Verlies 0,9 tot < 1,1 W/kg	Verlust weniger als 0,9 W/kg Perde de moins de 0,9 w/kg Perdita infer. a 0,9 w/kg Verlies minder dan 0,9 W/kg	
1	2	3	4	5	6	7	8	9	
1966	1 671	337	78	1 758	451	18	31	100	600
1967	1 881	284	78	1 950	435	45	22	123	625
1968	1 945	210	84	2 221	477	16	4	160	657
1969	2 306	197	88	2 666	562	12	4	163	741
1970	2 467	159	91	2 558	568	13	3	170	754
1969 I	181	21	8	207	48	2	0	15	65
II	168	19	5	191	44	1	0	13	58
III	199	19	9	221	47	1	1	16	65
IV	196	17	9	222	49	1	1	14	65
V	201	15	7	225	45	1	0	15	62
VI	205	15	7	222	47	1	0	14	62
VII	199	16	8	230	51	1	0	14	66
VIII	188	11	6	188	36	1	0	9	46
IX	203	17	8	228	50	1	0	13	64
X	203	17	7	224	51	1	0	13	65
XI	186	15	7	222	45	1	0	13	59
XII	176	15	7	243	46	0	1	16	63
1970 I	201	16	12	232	48	1	0	13	62
II	182	14	7	232	48	1	0	13	62
III	207	15	9	255	47	1	0	15	63
IV	221	16	9	240	53	1	0	15	69
V	207	13	6	238	45	1	0	13	59
VI	217	15	7	229	51	1	0	16	68
VII	204	14	7	209	47	1	0	13	61
VIII	175	8	7	136	35	1	0	9	46
IX	209	13	12	205	50	1	0	16	67
X	134	14	8	209	55	1	0	15	72
XI	214	11	7	223	47	1	0	16	64
XII	220	12	8	194	43	1	0	15	59
1971 I	226	12	6	231	42	3	0	15	60
II	226	12	7	209	45	2	0	17	64
III	237	12	10	263	50	2	0	17	69
IV	217	10	9	243	42	1	0	24	67
V	223	8	9	261	40	3	0	17	60
VI	229	8	10	261	43	1	0	16	61
VII	224	9	8	254	38	4	0	16	59
VIII	198	6	8	219	25	2	0	14	42
IX	211	8	10	286					
X	212	9	10	272					
XI									

(a) Les chiffres représentent les livraisons des usines. Les pertes se rapportent à une tôle de 0,5 mm d'épaisseur (méthode Epstein, courant à 50 périodes et sous une induction de 10 000 Gauss)

(a) Le cifre rappresentano le consegne delle imprese. Le perdite sono rapportate a una lamiera di 0,5 mm di spessore (metodo di Epstein, corrente a 50 periodi con una induzione di 10 000 Gauss)

(a) Die Zahlen stellen die Werkslieferungen dar. Der Ummagnetisierungsverlust bezieht sich auf ein Blech von 0,5 mm Stärke. (Ermittelt nach dem Epstein-Verfahren, bei einem Strom von 50 Perioden und einer Induktion von 10 000 Gauss)

(a) Deze cijfers hebben betrekking op de leveringen door de bedrijven. Wattverlies voor een plaat van 0,5 mm dikte (Methode van Epstein, stroom van 50 perioden en een inductie van 10 000 Gauss)

Production des divers produits finis et finals

Produzione di diversi prodotti finiti e terminali

Erzeugung der verschiedenen Walzstahlfertigerzeugnisse und weiterverarbeitete Erzeugnisse

Productie van de afzonderlijke walsenlijproducten en verder bewerkte producten

32

1000 t

Zeit Période Periodo Tijdvak	Deutschland (BR)	France	Italia	Nederland	UEBL · BLEU		EGKS CECA
					Belgique · België	Luxembourg	
A) Oberbaumaterial · Matériel de voie							
A) Materiale ferroviario CECA · Materiaal voor spoorwegen							
1967	514	283	118	—	43	68	1 025
1968	374	302	161	—	51	63	949
1969	445	319	134	—	54	81	1 033
1970	511	379	142	—	38	96	1 165
1970 VII	45	31	13	—	3	9	102
VIII	40	13	13	—	3	3	72
IX	40	35	13	—	4	4	96
X	42	34	12	—	2	10	100
XI	47	27	12	—	2	9	97
XII	42	31	9	—	2	11	95
1971 I	41	35	12	—	1	11	100
II	42	34	15	—	4	12	107
III	48	37	17	—	2	10	114
IV	41	36	14	—	3	11	105
V	40	29	16	—	3	11	99
VI	38	29	18	—	3	9	97
VII	33	24	14	—	3	9	83
VIII	35	8	17	—	1	8	69
IX	41	36	17	—	3	10	106
X	34	39	16	—	2	11	102
XI	30	33	16	—	—	10	—
B) Schwere Profile · Profilés lourds							
B) Profilati pesanti · Zwere profielen							
1967	2 057	1 143	453	—	512	788	4 951
1968	2 155	1 209	477	—	628	776	5 246
1969	2 423	1 345	514	—	809	960	6 051
1970	2 518	1 367	600	—	928	993	6 407
1970 VII	240	81	56	—	70	92	539
VIII	235	89	37	—	71	83	521
IX	207	123	56	—	86	92	564
X	205	128	46	—	89	82	550
XI	163	113	50	—	57	65	448
XII	147	98	45	—	53	65	408
1971 I	184	109	45	—	60	65	464
II	191	115	40	—	62	75	482
III	180	126	56	—	80	87	530
IV	192	105	48	—	69	79	494
V	171	116	42	—	73	76	477
VI	197	125	41	—	78	76	518
VII	296	66	48	—	69	84	473
VIII	155	80	40	—	76	79	429
XI	128	112	51	—	76	74	441
X	140	110	54	—	68	75	448
XI	135	99	56	—	—	71	—

Production de produits finis et finals (suite) . Produits plats (en partie)

Produzione di prodotti finiti e terminali (seguito) · Prodotti piatti (in parte)

1000 t

Zeit Période Periodo Tijdvak	Deutschland (BR)	France	Italia	Nederland	UEBL · BLEU		EGKS CECA
					Belgique · België	Luxembourg	
C) Breitflachstahl · Larges plats <i>Larghi piatti · Universaalstaal</i>							
1967	370	96	14	—	16	4	500
1968	465	104	13	—	30	4	615
1969	565	111	20	—	25	5	726
1970	524	139	19	—	29	5	716
1970 VII	51	6	2	—	2	0	62
VIII	49	11	0	—	1	0	62
IX	38	15	2	—	2	1	59
X	35	14	2	—	3	0	54
XI	29	10	2	—	2	0	44
XII	30	10	2	—	3	0	45
1971 I	36	12	0	—	2	0	51
II	39	13	3	—	3	0	58
III	44	15	1	—	2	0	63
IV	35	14	1	—	3	0	53
V	37	12	1	—	2	1	52
VI	36	13	2	—	2	1	54
VII	38	13	1	—	2	1	54
VIII	31	4	1	—	3	0	39
IX	30	13	1	—	2	1	47
X	28	14	1	—	3	0	46
XI	26	15	1	—		0	
D) Bandstahl und Röhrenstreifen · Feuillards et bandes à tubes à chaud <i>Nastri stretti a caldo comprese bande per tubi · Bandstaal en buizenstrip</i>							
1967	2 253	1 017	795	87	364	683	5 199
1968	2 642	1 076	871	108	362	717	5 775
1969	3 075	1 226	923	133	391	908	6 656
1970	2 793	1 163	999	159	366	809	6 290
1970 VII	234	110	85	12	22	75	538
VIII	221	21	50	14	25	70	400
IX	234	72	88	13	31		496
X	196	97	84	11	32	48	469
XI	188	94	71	16	21	50	440
XII	194	95	56	11	29	55	440
1971 I	206	104	55	14	29	51	467
II	198	108	65	12	31	60	474
III	237	106	92	14	27	69	544
IV	213	95	79	19	35	69	508
V	212	104	71	16	30	67	499
VI	236	108	66	14	31	74	529
VII	200	66	71	12	32	79	459
VIII	222	51	57	11	15	67	422
IX	215	100	77	16	33	74	516
X	185	108	66	18	27	73	477
XI	186	101	76	17		65	

Erzeugung von Walzstahlfertigerzeugnissen und weiterverarbeiteten Walzstahlfertigerzeugnissen
(Fortsetzung) . Flachstahlerzeugnisse (teilweise)

Produktie van walselijprodukten en van bewerkte walselijprodukten (vervolg) · Platte produkten (gedeeltelijk)

34

1000 t

Zeit Période Período Tijdvak	Deutschland (BR)	France	Italia	Nederland	UEBL · BLEU		EGKS CECA
					Belgique · België	Luxembourg	
E) Bleche warmgewalzt · Tôles à chaud } ≥ 4,76 mm E) Lamiera a caldo · Warmgewalste plaat }							
1967	3 443	1 295	1 374	409	890	117	7 529
1968	4 025	1 325	1 468	460	948	128	8 354
1969	4 671	1 623	1 461	489	1 172	129	9 546
1970	4 786	1 649	1 482	493	1 084	138	9 633
1970 VII	483	103	127	42	61	10	825
VIII	424	106	96	42	78	6	751
IX	364	151	135	42	87	7	785
X	330	142	112	38	88	11	721
XI	331	122	100	37	82	9	681
XII	320	120	103	36	87	10	677
1971 I	357	136	117	32	91	9	741
II	371	120	111	34	92	9	737
III	417	152	146	47	103	11	860
IV	351	143	119	45	97	10	765
V	331	113	136	38	93	10	720
VI	350	91	123	31	106	10	710
VII	363	99	133	52	51	10	709
VIII	353	88	97	37	96	8	680
IX	309	150	122	34	103	9	769
X	354	150	132	26	99	9	769
XI	345	153	129	39		9	
F) Bleche warmgewalzt · Tôles à chaud } 3—4,75 mm (a) F) Lamiera a caldo · Warmgewalste plaat }							
1967	433	362	162	28	166	55	1 205
1968	483	343	133	29	173	56	1 217
1969	587	414	126	23	241	55	1 455
1970	476	336	84	17	193	39	1 144
1970 VII	45	19	7	1	15	3	90
VIII	32	14	4	1	10	3	64
IX	30	26	7	2	12	3	80
X	22	22	4	1	14	3	67
XI	23	20	5	1	13	3	65
XII	31	20	4	1	14	3	72
1971 I	37	26	6	1	18	3	92
II	31	23	5	0	14	3	77
III	35	30	6	1	13	3	88
IV	31	30	5	1	17	2	86
V	30	25	6	1	17	3	82
VI	35	28	8	2	16	4	92
VII	36	19	7	1	13	5	81
VIII	33	22	6	1	16	3	81
IX	29	30	9	1	19	3	92
X	26	29	5	1	15	3	79
XI	23	24	6	4		3	

Production de produits finis et finals . Produits plats (suite)

Produzione di prodotti finiti e terminali (seguito) · Prodotti piatti (seguito)

1000 t

Zeit Période Periodo Tijdvak	Deutschland (BR)	France	Italia	Nederland	UEBL · BLEU		EGKS CECA
					Belgique · België	Luxembourg	
G) Bleche warmgewalzt · Tôles à chaud } < 3 mm G) Lamiera a caldo · Warmgewalste plaat }							
1967	317	347	76	13	87	0	841
1968	278	284	65	11	109	0	745
1969	226	300	59	16	102	0	702
1970	142	270	33	14	81	—	541
1970 VII	14	18	2	1	4	—	40
VIII	8	8	2	0	6	—	25
IX	9	25	3	1	7	—	44
X	9	21	1	1	8	—	41
XI	8	16	2	1	6	—	34
XII	9	14	1	1	6	—	32
1971 I	10	19	1	1	6	—	37
II	8	19	5	1	7	—	41
III	9	20	4	2	9	—	43
IV	8	17	3	1	9	—	39
V	8	14	3	1	8	—	34
VI	9	16	3	2	8	—	38
VII	7	17	5	1	6	—	36
VIII	7	13	4	1	5	—	30
IX	10	18	3	1	8	—	39
X	9	20	1	1	7	—	39
XI	12	15	2	1	—	—	—
H) Bleche kaltgewalzt · Tôles à froid } ≥ 3 mm H) Lamiera a freddo · Koudgewalste plaat }							
1967	29	—	33	—	5	—	68
1968	38	—	32	—	4	—	75
1969	56	—	37	—	6	—	98
1970	56	—	54	—	6	—	116
1970 VII	3	—	4	—	1	—	8
VIII	4	—	2	—	0	—	6
IX	4	—	5	—	1	—	9
X	5	—	4	—	0	—	10
XI	5	—	—	—	0	—	5
XII	3	—	5	—	0	—	9
1971 I	5	—	5	—	0	—	11
II	2	—	5	—	0	—	8
III	4	—	4	—	1	—	8
IV	3	—	3	—	0	—	7
V	6	—	2	—	1	—	9
VI	5	—	3	—	0	—	8
VII	7	—	3	—	0	—	11
VIII	5	—	—	—	2	—	7
IX	4	—	3	—	3	—	10
X	3	—	3	—	4	—	9
XI	4	—	—	—	—	—	—

Erzeugung von Walzstahlfertigerzeugnissen und weiterverarbeiteten Walzstahlfertigerzeugnissen
(Fortsetzung) . Flacherzeugnisse (Fortsetzung)

36

Produktie van walselijprodukten en van bewerkte walselijprodukten (vervolg) · Platte produkten (vervolg)

1000 t

Zeit Période Periodo Tijdvak	Deutschland (BR)	France	Italia	Nederland	UEBL · BLEU		EGKS CECA
					Belgique · België	Luxembourg	
i) Bleche kaltgewalzt · Tôles à froid } < 3 mm i) Lamiere a freddo · Koudgewalste plaat }							
1967	4 353	3 825	2 652	1 159	1 931	289	14 208
1968	5 922	4 205	2 748	1 376	2 290	303	16 845
1969	6 711	4 982	2 896	1 565	2 624	320	19 097
1970	6 718	5 100	2 941	1 523	2 538	307	19 127
1970 VII	587	438	270	139	185	24	1 644
VIII	552	221	157	134	170	23	1 258
IX	563	408	262	128	238	23	1 622
X	546	446	244	123	216	25	1 601
XI	507	437	225	123	172	23	1 487
XII	501	429	217	109	215	25	1 494
1971 I	517	454	255	121	224	25	1 597
II	508	425	259	128	222	25	1 567
III	579	498	282	132	225	28	1 744
IV	523	463	250	131	245	27	1 639
V	502	441	276	156	222	24	1 622
VI	555	462	252	138	236	26	1 669
VII	572	428	286	131	195	26	1 638
VIII	571	289	159	150	190	25	1 384
IX	618	442	286	162	250	27	1 784
X	562	483	287	166	240	26	1 762
XI	512	460	291	122		27	
j) Warmbreitband (Fertigerz.) · Coils produits finis } ≥ 3 mm (a) j) Coils prodotti finiti · Warmgewalst breedband (eindpr.) }							
1967	1 034	167	362	41	163	34	1 800
1968	1 362	149	629	36	273	27	2 476
1969	1 333	102	597	57	464	32	2 585
1970	1 488	164	516	95	407	24	2 694
1970 VII	136	4	49	9	22	2	222
VIII	127	3	52	13	30	1	227
IX	152	13	59	16	33	1	274
X	168	23	53	23	38	1	306
XI	115	31	36	1	29	1	212
XII	111	18	29	1	37	1	198
1971 I	86	73	47	0	57	—	209
II	93	20	38	—	45	—	197
III	129	22	45	6	35	—	237
IV	93	19	45	10	28	—	195
V	118	17	57	18	41	—	251
VI	120	16	60	2	38	—	235
VII	122	13	56	8	36	—	235
VIII	132	21	46	10	38	—	247
IX	125	17	56	8	32	—	237
X	107	22	55	16	26	—	228
XI	112	17	54	8		—	

(a) Non relaminés dans la Communauté
(a) Nicht zum Weiterauswalzen in der Gemeinschaft

(a) Non rilaminati nella Comunità
(a) Warmgewalst breedband dat niet verder wordt uitgewalst binnen de Gemeenschap

Production de produits finis et finals (suite) . Produits plats (fin) — Autres produits finis (en partie)

Produzione di prodotti finiti e terminali (seguito) · Prodotti piatti (fine) — Altri prodotti (in parte)

1000 t

Zeit Période Periodo Tijdvak	Deutschland (BR)	France	Italia	Nederland	UEBL · BLEU		EGKS CECA
					Belgique · België	Luxembourg	
K) Warmbreitband (Fertigerz.) · Coils produits finis } < 3 mm (a) K) Coils prodotti finiti · Warmgewalst breedband (eindpr.) }							
1967	618	224	255	100	150	8	1 355
1968	650	159	469	121	336	9	1 744
1969	660	101	478	114	372	27	1 75
1970	634	140	405	243	296	17	1 734
1970 VII	59	3	30	25	24	1	142
VIII	58	0	18	23	22	2	121
IX	61	15	49	23	31	1	179
X	54	20	33	18	26	0	151
XI	55	18	38	38	18	1	152
XII	56	17	29	28	35	1	167
1971 I	86	13	30	14	32	—	176
II	76	19	34	28	26	—	183
III	92	16	28	17	32	—	186
IV	76	14	40	23	23	—	177
V	58	12	41	21	21	—	153
VI	89	13	63	36	34	—	234
VII	107	9	45	36	26	—	223
VIII	125	15	52	25	22	—	239
IX	77	17	53	53	21	—	221
X	74	14	46	47	18	—	199
XI	87	13		39			

L) Flachzeugnisse insgesamt · Total des produits plats

L) Totale di prodotti piatti · Platte produkten totaal

1967	12 848	7 334	5 723	1 836	3 773	1 190	32 704
1968	15 865	7 645	6 429	2 140	4 524	1 243	37 847
1969	17 884	8 860	6 595	2 397	5 397	1 476	42 608
1970	17 617	8 960	6 479	2 569	5 001	1 341	41 996
1970 VII	1 612	703	575	230	336	114	3 570
VIII	1 474	384	381	227	342	105	2 913
IX	1 456	725	610	224	442	92	3 547
X	1 365	788	539	216	424	89	3 400
XI	1 262	748	478	201	343	87	3 126
XII	1 253	723	446	187	427	96	3 132
1971 I	1 340	781	516	183	461	98	3 381
II	1 328	748	526	204	440	97	3 342
III	1 545	849	601	220	447	111	3 773
IV	1 332	794	545	231	458	108	3 468
V	1 302	738	593	251	432	103	3 420
VI	1 434	745	579	225	472	114	3 569
VII	1 451	664	608	241	361	120	3 446
VIII	1 479	503	422	235	387	103	3 129
IX	1 457	787	610	275	472	114	3 714
X	1 343	839	593	276	440	111	3 604
XI	1 308	799	609	229		105	

(a) Non relaminés dans la Communauté
(a) Nicht zum Weiterauswalzen in der Gemeinschaft(a) Non rilaminati nella Comunità
(a) Warmgewalst breedband dat niet verder wordt uitgewalst binnen de Gemeenschap

Erzeugung von Walzstahlfertigerzeugnissen und weiterverarbeiteten Walzstahlfertigerzeugnissen (Fortsetzung) . Flacherzeugnisse (Ende) — Sonstige Erzeugnisse (teilweise)

38

Productie van walsrijproducten en van bewerkte walsrijproducten (vervolg) · Platte produkten (totaal) — Overige produkten (gedeeltelijk)

1000 t

Zeit Période Periodo Tijdvak	Deutschland (BR)	France	Italia	Nederland	UEBL · BLEU		EGKS CECA
					Belgique · België	Luxembourg	
M) Walzdraht · Fil machine							
M) Vergella · Walsdraad							
1967	2 844	1 928	771	200	962	265	6 969
1968	3 122	2 140	805	259	970	353	7 648
1969	3 394	2 202	832	224	873	396	7 921
1970	3 520	2 445	887	294	762	384	8 293
1970 VII	308	170	83	14	36	36	647
VIII	270	121	49	23	63	30	556
IX	293	194	75	27	62	32	683
X	273	220	84	28	71	31	706
XI	256	205	78	22	38	26	623
XII	329	209	52	23	66	28	617
1971 I	267	217	71	22	69	33	680
II	276	199	84	27	72	37	695
III	303	208	97	30	63	39	741
IV	266	193	82	32	69	36	678
V	254	202	82	30	64	34	664
VI	274	229	81	25	60	38	707
VII	283	145	73	20	62	42	625
VIII	293	140	34	27	34	35	563
IX	309	222	85	20	70	37	754
X	295	221	83	30		35	793
XI	254	209	83	24		33	
N) Röhrenrund- und -vierkantstahl · Ronds et carrés pour tubes							
N) Tondi e quadri per tubi · Rond- en vierkant staal voor buizen							
1967	1 331	430	257	12	35	—	2 065
1968	1 337	450	370	23	48	—	2 227
1969	1 466	534	320	25	65	—	2 410
1970	1 485	550	384	27	65	—	2 476
1970 VII	129	31	31	2	3	—	195
VIII	124	36	26	2	5	—	194
IX	110	53	28	2	6	—	199
X	131	49	28	0	7	—	215
XI	120	48	16	3	4	—	191
XII	86	52	7	1	4	—	150
1971 I	113	52	23	2	5	—	195
II	89	46	25	1	5	—	166
III	108	47	37	2	3	—	198
IV	102	45	34	2	7	—	190
V	110	39	30	2	5	—	187
VI	104	51	26	2	6	—	189
VII	99	31	32	0	8	—	165
VIII	97	38	20	2	2	—	159
IX	80	41	31	1	7	—	159
X	78	46	35	1	6	—	167
XI	77	42		2		—	

Production de produits finis et finals (suite) . Autres produits finis (suite)

Produzione di prodotti finiti e terminali (seguito) · Altri prodotti finiti (seguito)

1000 t

Zeit Période Período Tijdvak	Deutschland (BR)	France	Italia	Nederland	UEBL · BLEU		EGKS CECA
					Belgique · België	Luxembourg	
O) Stabstahl · Aciers marchands (a) O) Laminati mercantili · Staafstaal							
1967	5 039	3 511	4 018	295	2 169	1 041	16 073
1968	5 563	3 731	4 402	316	2 430	1 073	17 516
1969	6 306	3 986	4 500	392	2 613	1 051	18 847
1970	6 315	4 123	4 724	472	2 480	1 114	19 128
1970 VII	591	315	418	42	164	99	1 629
VIII	509	182	274	43	169	72	1 249
IX	531	384	428	43	215	93	1 692
X	526	347	421	23	222	88	1 626
XI	463	342	382	30	194	91	1 502
XII	409	332	345	27	202	91	1 407
1971 I	398	343	356	29	219	85	1 430
II	439	312	349	34	210	79	1 422
III	489	378	386	24	240	99	1 612
IV	447	330	359	33	233	99	1 502
V	426	313	335	31	211	85	1 440
VI	453	343	378	32	224	94	1 524
VII	458	241	390	25	178	94	1 385
VIII	402	209	255	27	176	86	1 154
IX	418	337	404	24	222	91	1 497
X	355	332	412	38	221	86	1 444
XI	347	312		26		80	
P) Darunter: Betonstahl (Werkslieferungen) · Dont ronds à béton (livraisons des usines) P) Di cui : tondi per cemento armato (consegne degli stabilimenti) · Waarvan : betonstaal (leveringen van de werken)							
1967	1 316	1 277	2 050	236	991	566	6 439
1968	1 275	1 333	2 392	279	1 037	509	6 826
1969	1 703	1 427	2 497	336	1 162	453	7 579
1970	1 563	1 453	2 478	445	1 079	510	7 528
1970 VII	141	107	241	34	68	43	634
VIII	163	81	180	39	80	24	527
IX	116	117	228	48	82	36	626
X	120	108	223	19	97	42	609
XI	120	116	200	17	95	47	595
XII	89	115	200	29	87	43	563
1971 I	93	115	174	35	79	29	525
II	96	104	203	28	77	41	549
III	115	139	211	27	94	53	639
IV	122	106	217	27	94	46	612
V	129	119	216	31	94	48	637
VI	130	135	219	34	97	46	670
VII	141	110	248	31	76	56	661
VIII	109	103	183	29	91	53	568
IX	107	131	254	19	99	47	658
X	113	123	260	26	93	44	661
XI	108	129	251	36	107	40	671

(a) Y compris ronds à béton
(a) Einschließlich Betonstahl(a) Compresi tondi per cemento armato
(a) Inclusief betoostaal

Erzeugung von Walzstahlfertigerzeugnissen und weiterverarbeiteten Walzstahlfertigerzeugnissen
(Fortsetzung) . Sonstige Erzeugnisse (Fortsetzung)

40

Produktie van walselijprodukten en van bewerkte walselijprodukten (vervolg) · Overige produkten (vervolg)

1000 t

Zeit Période Periodo Tijdvak	Deutschland (BR)	France	Italia	Nederland	UEBL · BLEU		EGKS CECA
					Belgique · België	Luxembourg	
Q) Sonstige Erzeugnisse insgesamt · Total des autres produits finis (M+N+O)							
Q) Totale altri prodotti · Overige produkten totaal							
1967	9 214	5 869	5 046	507	3 165	1 306	25 108
1968	10 022	6 322	5 576	598	3 448	1 426	27 392
1969	11 166	6 722	5 652	641	3 351	1 446	29 178
1970	11 320	7 120	5 959	794	3 307	1 498	29 999
1970 VII	1 028	516	533	57	203	135	2 471
VIII	903	349	349	69	237	103	2 000
IX	934	630	531	72	283	126	2 575
X	930	615	533	50	300	138	2 547
XI	838	594	475	55	236	117	2 317
XII	734	593	494	51	273	119	2 174
1971 I	778	612	450	53	293	118	2 305
II	803	557	458	63	287	116	2 283
III	895	634	520	57	307	139	2 551
IV	816	568	474	67	310	136	2 370
V	790	554	487	62	280	119	2 291
VI	831	623	485	59	291	132	2 420
VII	835	417	495	45	248	136	2 175
VIII	791	387	310	56	212	121	1 877
IX	807	600	520	54	299	128	2 409
X	728	600	531	69	293	120	2 340
XI	678	564		52		113	

R) Walzstahlfertigerzeugnisse insgesamt · Total général des produits finis

R) Totale generale dei prodotti finiti · Walselijprodukten totaal-generaal

1967	24 633	14 629	11 339	2 343	7 493	3 351	63 788
1968	28 416	15 478	12 644	2 738	8 650	3 508	71 434
1969	31 918	17 246	12 894	3 039	9 810	3 963	78 870
1970	31 967	17 825	13 180	3 339	9 274	3 929	79 567
1970 VII	2 925	1 331	1 177	287	612	350	6 683
VIII	2 652	825	779	296	653	300	5 506
IX	2 637	1 512	1 209	296	814	314	6 782
X	2 541	1 565	1 130	266	816	299	6 616
XI	2 310	1 482	1 016	256	639	278	5 988
XII	2 176	1 445	905	238	755	290	5 809
1971 I	2 343	1 538	1 024	236	816	292	6 249
II	2 364	1 452	1 039	266	793	299	6 214
III	2 669	1 645	1 194	277	835	346	6 966
IV	2 381	1 503	1 083	298	840	334	6 437
V	2 303	1 437	1 138	313	788	308	6 288
VI	2 499	1 523	1 123	283	844	332	6 604
VII	2 525	1 171	1 165	286	681	349	6 178
VIII	2 460	978	788	291	676	312	5 505
IX	2 432	1 534	1 198	329	850	326	6 670
X	2 244	1 589	1 196	344	804	317	6 494
XI	2 151	1 495	1 221	281		299	

Production de produits finis et finals . Certains produits finaux

Produzione di prodotti finiti e terminali . Alcuni prodotti terminali

1000 t

Zeit Période Periodo Tijdvak	Deutschland (BR)	France	Italia	Nederland	UEBL · BLEU		EGKS CECA
					Belgique · België	Luxembourg	

S) Weißblech, sonstige verzinnete Bleche, Weißband · Fer-blanc et tôles étamées

S) Banda e altre lamiera stagnate · Blik en andere vertinde plaat

1967	606	691	311	328	229	—	2 165
1968	626	663	304	343	220	—	2 155
1969	720	783	320	442	240	—	2 504
1970	749	803	332	472	270	—	2 627
1970 VII	68	66	34	36	16	—	218
VIII	64	38	22	43	16	—	183
IX	67	62	30	37	25	—	222
X	64	72	26	35	26	—	223
XI	62	72	26	43	23	—	225
XII	61	76	25	43	25	—	232
1971 I	66	77	32	37	14	—	226
II	62	70	29	40	39	—	241
III	74	79	31	38	40	—	263
IV	63	72	29	37	26	—	227
V	61	78	31	39	23	—	231
VI	65	74	31	40	26	—	237
VII	73	74	31	34	21	—	233
VIII	69	61	21	39	15	—	205
IX	65	67	25	36	25	—	219
X	66	63	24	41	—	—	221
XI	58	74	—	45	—	—	—

T) Feinstblech und Feinstband · Fer noir utilisé comme tel

T) Banda nera utilizzata come tale · Onvertind blik en band

1967	44	24	1	4	6	—	78
1968	50	21	0	5	9	—	84
1969	66	15	1	1	5	—	88
1970	68	16	1	0	4	—	91
1970 VII	5	1	0	0	1	—	7
VIII	6	1	0	0	0	—	7
IX	7	1	0	0	0	—	8
X	6	1	0	0	—	—	8
XI	5	1	0	0	0	—	7
XII	5	2	0	—	0	—	8
1971 I	4	1	1	—	0	—	6
II	5	2	0	—	0	—	7
III	8	1	0	0	0	—	10
VI	7	3	0	0	—	—	9
V	5	3	1	0	—	—	9
VI	5	3	1	—	—	—	10
VII	5	4	0	—	—	—	8
VIII	5	3	0	0	—	—	8
IX	6	4	—	0	—	—	10
X	6	2	0	—	—	—	9
XI	6	2	—	0	—	—	—

Erzeugung von Walzstahlfertigerzeugnissen und weiterverarbeiteten Walzstahlfertigerzeugnissen
Einzelne weiterverarbeitete Erzeugnisse

42

Produktie van walselijprodukten en van bewerkte walselijprodukten · Enige verder bewerkte produkten

1000 t

Zeit Période Periodo Tijdvak	Deutschland (BR)	France	Italia	Niederland	UEBL · BLEU		EGKS CECA
					Belgique · België	Luxembourg	
U) Verzinkte, verbleite, sonstige überzogene Bleche · Tôles galvanisées, plombées et autrement revêtues							
U) Lamiere zincate, piombate e altrimenti rivestite · Verzinkte, verblode, andere beklede plaat							
1967	700	521	311	—	416		1 950
1968	951	518	312	—	439		2 221
1969	1 093	718	328	13	514		2 666
1970	1 128	668	325	11	503		2 635
1970 VII	78	65	34	—	32		209
VIII	81	23	8	—	23		136
IX	92	47	23	—	43		205
X	87	53	19	4	47		209
XI	107	49	25	—	42		222
XII	83	54	19	—	37		194
1971 I	80	67	33	—	42		231
II	99	67	27	—	41		235
III	112	70	29	7	45		263
IV	101	67	29	—	47		243
V	111	68	36	—	45		261
VI	113	73	35	—	41		261
VII	115	68	36	4	31		254
VIII	121	26	21	1	50		219
IX	126	72	33	2	53		286
X	116	71	36	0	48		272
XI	107	68		—			

V) Transformatoren- und Dynamobleche · Tôles magnétiques

V) Lamierini magnetici · Transformator- en dynamo plaat

1967	230	178	142	—	61	—	612
1968	248	168	139	—	72	—	628
1969	279	186	137	—	86	—	687
1970	363	208	157	—	87	—	815
VII	35	16	15	—	3	—	69
VIII	27	5	10	—	8	—	50
IX	29	19	13	—	8	—	68
X	31	19	16	—	7	—	74
XI	28	19	24	—	8	—	69
XII	27	19	12	—	7	—	66
1971 I	29	19	13	—	8	—	69
II	29	18	12	—	7	—	66
III	29	18	17	—	8	—	72
IV	25	17	14	—	7	—	65
V	25	17	14	—	7	—	64
VI	25	18	14	—	8	—	65
VII	23	12	12	—	8	—	56
VIII	22	10	9	—	4	—	45
IX	26	17	14	—	7	—	64
1970 X	23	17	15	—	6	—	61
XI	24	17		—			

Évolution de la structure de la production des produits finis, exprimée en % de la production totale
 Evoluzione della struttura della produzione dei prodotti finiti espressa in % della produzione totale

Zeit Période Periodo Tijdvak	Flachstahl · Produits plats · Prodotti piatti · Platte produkten										
	Oberbaumaterial Matériel de voie Materiale ferroviario CECA Spoorwegmateriaal	Schwere Profile Profilés lourds Profilati pesanti Zware profielen	Breitflachstahl Larges plats Larghi piatti Univerzaal staal	Bandstahl u. Röhrenstreifen Feuillards et bandes à tubes à chaud Nastri stretti a caldo comprese bande per cubi Bandstaal en buizenstrip	Bleche (warmgewalzt) Tôles laminées à chaud Lamiere laminata a caldo Warmgewalste plaat			uleche (kaltgewalzt) Tôles laminées à froid Lamiere laminata a freddo Koudgewalste plaat		Warmbreitband (Fertigerzeugnisse) Coils produits finis Coils prodotti finiti Warmgewalst breedband (eindpr.)	
					> 4,76 mm	3-4,75 mm	< 3 mm	≥ 3 mm	< 3 mm	> 3 mm	< 3 mm
					1	2	3	4	5	6	7
DEUTSCHLAND (BR)											
1968	2,1	8,3	1,5	9,1	14,0	1,8	1,3	0,1	17,7	4,2	2,5
1969	1,3	7,6	1,6	9,3	14,2	1,7	1,0	0,1	20,8	4,8	2,3
1966	1,4	7,6	1,8	9,6	14,6	1,8	0,7	0,2	21,0	4,2	2,1
1970	1,6	7,9	1,6	8,7	15,0	1,5	0,4	0,2	21,0	4,7	2,0
FRANCE											
1967	1,9	7,8	0,7	7,0	8,9	2,5	2,4	—	26,1	1,1	1,5
1968	2,0	7,8	0,7	7,0	8,6	2,2	1,8	—	27,2	1,0	1,0
1969	1,8	7,8	0,6	7,1	9,4	2,4	1,7	—	28,9	0,6	0,6
1970	2,1	7,7	0,8	6,5	9,3	1,9	1,5	—	28,6	0,9	0,8
ITALIA											
1967	1,0	4,0	0,1	7,0	12,1	1,4	0,7	0,3	23,4	3,2	2,2
1968	1,3	3,8	0,1	6,9	11,6	1,1	0,5	0,2	21,7	5,0	3,7
1969	1,0	4,0	0,2	7,2	11,3	1,0	0,5	0,3	22,4	4,6	3,7
1970	1,1	4,6	0,1	7,6	11,2	0,7	0,3	0,3	22,2	3,9	3,1
NEDERLAND											
1967	—	—	—	3,7	17,5	1,2	0,6	—	49,5	1,7	4,3
1968	—	—	—	3,9	16,8	1,1	0,4	—	50,3	1,3	4,4
1969	—	—	—	4,4	16,1	0,8	0,5	—	51,5	1,8	3,8
1970	—	—	—	4,7	14,7	0,5	0,4	—	45,5	2,8	7,7
BELGIQUE											
1967	0,6	6,8	0,2	4,8	11,9	2,2	1,2	0,1	25,8	2,2	2,0
1968	0,6	7,3	0,3	4,2	11,0	2,0	1,3	0,0	26,5	3,2	3,9
1969	0,6	8,2	0,3	4,0	11,9	2,5	1,0	0,1	26,7	4,7	3,8
1970	0,4	9,9	0,3	3,9	11,7	2,1	0,9	0,1	27,4	4,4	3,2
LUXEMBOURG											
1967	2,0	23,5	0,1	20,4	3,5	1,6	0,0	—	8,6	1,0	0,2
1968	1,8	22,1	0,1	20,4	3,6	1,6	0,0	—	8,6	0,8	0,2
1969	2,0	24,2	0,1	22,9	3,3	1,4	0,0	—	8,1	0,8	0,7
1970	2,4	25,3	0,1	20,6	3,5	1,0	—	—	7,8	0,6	0,4
EGKS · CECA											
1967	1,6	7,8	0,8	8,1	11,8	1,9	1,3	0,1	22,3	2,8	2,1
1968	1,3	7,3	0,9	8,1	11,7	1,7	1,0	0,1	23,6	3,5	2,4
1969	1,3	7,7	0,9	8,4	12,1	1,8	0,9	0,1	24,2	3,3	2,2
1970	1,5	8,1	0,9	7,9	12,1	1,5	0,7	0,1	24,0	3,4	2,2

Strukturelle Entwicklung der Erzeugung an Walzstahlfertigerzeugnissen in % der Erzeugung insgesamt
 Structurele ontwikkeling van de walsrijproducten in % van de totale produktie

43

Zusammen Total Totale Totaal (3—11)	Sonst. Erzeugn. · Autres produits · Altri prodotti · Overige prod.				Zusammen Total Totale Totaal (13+14+15)	Walzstahlfertigerzeugnisse Insgesamt Produits finis Total général Prodotti finali Totale generale Walsrijproducten Totaal generaal (1+2+12+17)	Einzelne verarbeitete Erzeugnisse Certains produits finals Alcuni prodotti terminali Enige verder bewerkte producten				Zeit Période Periodo Tijdvak	
	Walzdraht Fil machine Vergella Walsdraad	Röhren- rund- und -vierkant- stahl Ronds et carrés pour tubes Tondi e quadri per tubi Rond- en vierkantstaal voor buizen	Stabstahl Aciers marchands Laminati mercantile Staaftaal				Zusammen Total Totale Totaal (13+14+15)	Weißblech, sonst. verz. Bleche Weißband Fer blanc et tôles étamées Banda e altre lamiere stagnate Blik en and. vertinde plaat	Feinstblech u. Feinstband Fer noir utilisé comme tel Banda nera utilizzata come tale Onvertind blik en band	Verzinkte, verbleite, sonstige überzogene Bleche Tôles revêtues Lamiere rivestite Verzinkte, verlode and. bekl. plaat		Transform- u. Dynamo- bleche Tôles magnétiques Lamierini magnetici Transformator- en dynamoplaat
			Insgesamt Total Totale Totaal	darunter: Betonstahl dort: Ronds à beton di cui: Tondi per cemento armato waarvan: betonstaal								
	12	13	14	15	16	17	18	19	20	21	22	
DEUTSCHLAND (BR)												
52,2	11,5	5,4	20,5	5,3	37,4	100,0	2,5	0,2	2,8	0,9	1967	
55,8	11,0	4,7	19,6	5,1	35,3	100,0	2,2	0,2	3,3	0,9	1968	
56,0	10,6	4,6	19,8	6,0	35,0	100,0	2,3	0,2	3,4	0,9	1969	
55,1	11,0	4,6	19,8	4,9	35,4	100,0	2,3	0,2	3,3	1,1	1970	
FRANCE												
50,2	13,2	2,9	24,0	8,7	40,1	100,0	4,7	0,2	3,6	1,2	1967	
49,5	13,8	2,9	24,1	8,6	40,8	100,0	4,3	0,1	3,3	1,1	1968	
51,4	12,8	3,0	23,1	8,3	38,9	100,0	4,5	0,1	4,2	1,1	1969	
50,3	13,7	3,1	23,1	8,2	39,9	100,0	4,5	0,1	3,7	1,2	1970	
ITALIA												
50,4	6,8	2,3	35,4	18,1	44,5	100,0	2,7	0,0	2,7	1,3	1966	
50,9	6,4	2,9	34,8	18,9	44,1	100,0	2,4	0,0	2,5	1,1	1967	
51,1	6,5	2,5	34,9	19,4	43,9	100,0	2,5	0,0	2,5	1,1	1968	
49,2	6,7	2,6	35,8	18,8	45,1	100,0	2,5	0,0	2,5	1,2	1970	
NEDERLAND												
78,5	8,5	0,5	12,6	9,2	21,5	100,0	14,0	0,2	—	—	1967	
78,2	9,5	0,8	11,5	10,2	21,8	100,0	12,5	0,2	—	—	1968	
78,9	7,4	0,8	12,9	11,1	21,1	100,0	14,5	0,0	0,4	—	1969	
76,4	8,8	0,8	14,0	13,2	23,6	100,0	14,1	0,0	0,2	—	1970	
BELGIE												
50,4	12,8	0,5	28,9	13,2	42,2	100,0	3,1	0,1	5,5	0,8	1967	
52,4	11,2	0,5	28,1	12,0	39,9	100,0	2,5	0,1	5,1	0,8	1968	
55,0	8,9	0,7	26,6	11,8	36,2	100,0	2,4	0,0	5,2	0,9	1969	
53,9	8,2	0,7	26,7	11,6	35,6	100,0	2,9	0,0	5,4	0,9	1970	
LUXEMBOURG												
35,4	7,9	—	31,1	16,9	39,0	100,0	—	—	(a)	—	1967	
35,4	10,1	—	30,6	14,5	40,7	100,0	—	—	(a)	—	1968	
37,2	10,0	—	26,5	11,4	36,5	100,0	—	—	(a)	—	1969	
34,0	9,8	—	28,4	—	38,2	100,0	—	—	(a)	—	1970	
EGKS · CECA												
51,2	10,9	3,2	25,2	10,1	39,3	100,0	3,4	0,1	3,1	1,0	1967	
53,0	10,7	3,1	24,5	9,8	38,3	100,0	3,0	0,1	3,1	0,9	1968	
54,0	10,0	3,1	23,9	9,9	37,0	100,0	3,2	0,1	3,4	0,9	1969	
52,8	10,4	3,1	24,2	9,5	37,7	100,0	3,3	0,1	3,2	1,0	1970	

(a) Comprises dans les données pour la Belgique
 (a) In den Angaben für Belgien einbegriffen

(a) Compresi nei dati per il Belgio
 (a) Begrepen onder de cijfers voor België

Part de chaque pays membre dans la production communautaire des principales qualités de fonte et d'acier bruts et des grandes catégories de produits finis

Parte di ciascun paese membro della produzione comunitaria delle principali qualità di ghisa ed acciaio grezzi e delle grandi categorie di prodotti finiti

%

Zeit Période Periodo Tijdvak	Deutschland (BR)	France	Italia	Nederland	UEBL · BLEU		EGKS CECA
					Belgique · België	Luxembourg	
Roh Eisen · Fonte brute · Ghisa grezza · Ruw ijzer							
1967	41,5	23,8	11,1	3,9	13,7	6,0	100,0
1968	42,0	22,8	10,9	3,9	14,5	6,0	100,0
1969	42,5	22,8	9,8	4,3	14,3	6,1	100,0
1970	41,8	23,8	10,4	4,5	13,6	6,0	100,0
darunter/dont 1. Stahlroh Eisen · 1. Fonte d'affinage di cui/waarvan 1. Ghisa da affinazione · 1. Ruw ijzer voor de staalproductie							
1967	41,3	23,4	10,9	3,8	14,2	6,4	100,0
1968	41,6	22,4	10,7	3,8	15,1	6,4	100,0
1969	41,9	22,3	9,7	4,6	14,9	6,5	100,0
1970	41,4	23,1	10,1	4,8	14,3	6,4	100,0
2. Gußroh Eisen · 2. Fontes de moulage · 2. Ghisa da fonderia · 2. Gieterij-ijzer							
1967	43,1	28,4	18,4	6,9	3,2	—	100,0
1968	45,2	25,3	18,3	7,8	3,3	—	100,0
1969	53,0	26,0	16,7	1,5	2,9	—	100,0
1970	51,6	27,2	18,7	—	2,5	—	100,0
3. Spiegeleisen u. kohlenstoffreiches Ferro-Mangan · 3. Spiegel et ferro-manganèse carburé 3. Ghisa speculare e ferro-manganese carburato · 3. Spiegelijzer en koolstofrijk ferromangaan							
1967	36,7	46,0	2,7	—	14,6	—	100,0
1968	39,2	44,7	1,9	—	14,2	—	100,0
1969	29,3	52,7	1,8	—	16,0	—	100,0
1970	28,2	54,5	2,5	—	14,8	—	100,0
Rohstahl · Acier brut · Acciaio grezzo · Ruwstaal							
1967	40,8	21,9	17,7	3,8	10,8	5,0	100,0
1968	41,7	20,7	17,2	3,8	11,7	4,9	100,0
1969	42,2	21,0	15,3	4,4	12,0	5,1	100,0
1970	41,3	21,8	15,8	4,6	11,5	5,0	100,0
darunter/dont 1. Thomas · 1. Thomas di cui/waarvan 1. Thomas · 1. Thomas							
1967	29,7	35,5	—	—	22,6	12,2	100,0
1968	27,5	37,7	—	—	23,3	11,3	100,0
1969	24,9	39,1	—	—	23,2	12,8	100,0
1970	16,6	44,5	—	—	23,8	15,1	100,0
2. SM-Martin · 2. SM-Martin · 2 SM-Martin · 2. SM-Martin							
1967	55,1	17,4	22,7	3,9	0,9	—	100,0
1968	56,9	15,9	22,1	4,3	0,8	—	100,0
1969	55,2	18,3	21,3	4,2	1,0	—	100,0
1970	53,3	20,1	21,8	3,6	1,2	—	100,0
3. Elektro · 3. Electrique · 3. Elettrico · 3. Elektro							
1967	26,6	16,4	51,3	2,3	3,0	0,4	100,0
1968	28,5	16,0	49,9	2,2	2,0	0,5	100,0
1969	29,8	17,1	47,1	2,3	3,0	0,7	100,0
1970	29,7	17,6	46,8	2,2	3,0	0,7	100,0
4. Sauerstoffstahl · 4. A l'oxigène pur · 4 All'ossigeno puro · 4. Oxystaal							
1967	46,3	13,2	17,1	8,7	10,8	3,9	100,0
1968	47,3	11,5	15,1	7,2	13,9	5,0	100,0
1969	50,2	11,9	11,3	8,1	13,9	4,6	100,0
1970	50,2	13,8	10,9	7,8	13,2	4,1	100,0

Anteil der einzelnen Mitgliedstaaten an der Gesamterzeugung der Gemeinschaft an wichtigen Roheisensorten und Rohstahlqualitäten sowie an ausgewählten Walzstahlfertigerzeugnissen

44

Aandeel van elk land van de Gemeenschap in de totale produktie van de belangrijkste soorten ruwlijzer en ruwstaal, eveneens van de voornaamste groepen walserijprodukten

Zeit Période Periodo Tijdvak	Deutschland (BR)	France	Italia	Nederland	UEBL · BLEU		EGKS CECA
					Belgique/België	Luxembourg	

Walzstahlfertigerzeugnisse · Produits finis · Prodotti finiti · Walserijprodukten

1967	38,6	22,9	17,8	3,7	11,7	5,3	100,0
1968	39,8	21,7	17,7	3,8	12,1	4,9	100,0
1969	40,4	21,9	16,3	3,9	12,4	5,0	100,0
1970	40,2	22,4	16,6	4,2	11,7	4,9	100,0

darunter/dont 1. Oberbaumaterial · 1. Matériel de voie
di cui/waarvan 1. Materiale ferroviario · 1. Materiaal voor spoorwegen

1967	50,1	27,6	11,5	—	4,2	6,6	100,0
1968	39,4	31,8	16,9	—	5,3	6,6	100,0
1969	43,1	30,9	13,0	—	5,2	7,8	100,0
1970	43,9	32,5	12,2	—	3,3	8,2	100,0

2. Schwere Profile · 2. Profilés lourds · 2. Profilati pesanti · 2. Zware profielen

1967	41,6	23,2	6,5	—	9,6	15,8	100,0
1968	41,1	23,1	9,1	—	10,3	15,9	100,0
1969	40,0	23,0	9,1	—	12,0	14,8	100,0
1970	39,3	21,3	9,4	—	14,5	15,5	100,0

3. Flachzeugnisse · 3. Produits plats · 3. Prodotti piatti · 3. Platte produkten

1967	39,3	22,4	17,5	5,6	11,5	3,6	100,0
1968	41,8	20,2	17,0	5,7	12,0	3,3	100,0
1969	42,0	20,8	15,5	5,6	12,7	3,4	100,0
1970	42,0	21,4	15,4	6,1	11,9	3,2	100,0

4. Walzdraht · 4. Fil machine · 4. Vergella · 4. Walsdraad

1967	40,8	27,6	11,1	2,9	13,8	3,6	100,0
1968	40,8	28,0	10,5	3,4	12,7	3,4	100,0
1969	42,8	27,8	10,5	2,8	11,1	5,0	100,0
1970	42,4	29,5	10,7	3,6	9,2	4,6	100,0

5. Stabstahl · 5. Aciers marchands · 5. Laminati mercantili · 5. Staafstaal

1967	31,3	21,8	25,0	1,8	13,7	6,5	100,0
1968	31,8	21,3	25,1	1,8	13,9	6,1	100,0
1969	33,5	21,1	23,9	2,1	13,9	5,6	100,0
1970	32,8	21,4	24,6	2,5	12,9	5,8	100,0

Teil I : Eisenschaffende Industrie

1^{ère} Partie : Sidérurgie proprement dite

1^a Parte : Siderurgia propriamente detta

1^o Deel : IJzer- en staalproducerende industrie



**Beschäftigte und Löhne
in der Eisen- und Stahlindustrie**

Occupazione e salari nella siderurgia

Emploi et salaires dans la sidérurgie

Bezetting en lonen in de ijzer- en staalindustrie

Evolution de la main-d'œuvre inscrite dans l'industrie sidérurgique

Evoluzione della mano d'opera iscritta nell'industria siderurgica

Monatsende Fin du mois Fine del mese Einde van de maand	Deutschland (BR)	France	Italia	Nederland	Belgique - België	Luxembourg
A) Ouvriers - Operai - Arbeiter - Arbeiders (a)						
1967 XII	177 822	111 036	56 433	11 910	47 497	19 286
1968 XII	178 801	107 115	55 992	12 355	48 275	19 120
1969 XII	181 209	109 962	58 209	13 387	50 023	19 332
1970 XII	180 628	109 891	63 304	13 487	50 155	19 716
1971 I	180 290	109 623	63 417	13 675	50 264	19 636
II	180 148	109 800	63 610	13 810	50 314	19 568
III	179 866	109 392	63 776	13 751	50 367	19 535
IV	178 411	109 205	64 092	13 878	50 304	19 533
V	177 362	108 864	64 668	13 816	50 411	19 506
VI	176 522	109 174	64 989	13 741	50 583	19 433
VII	176 520	108 461	65 688	13 722	50 582	19 351
VIII	175 837	108 638	65 906	13 896	50 750	19 319
IX	174 243	109 060	66 056	13 967	50 752	19 370
X	172 107	108 550	66 170	14 068		19 326
XI	170 990					19 276
XII						
B) Employés - Impiegati - Angestellte - Beambten						
1967 XII	41 916	29 649	11 250	6 523	9 363	2 746
1968 XII	43 718	29 514	11 319	6 849	9 258	2 776
1969 XII	45 316	32 660	11 987	7 263	9 481	2 964
1970 XII						
1971 I	48 561	36 772	13 474	7 672	9 779	3 012
II	48 968	36 914	13 512	7 726	9 784	3 011
III	49 004	36 980	13 643	7 751	9 806	3 017
IV	48 644	37 000	13 773	7 767	9 798	3 022
V	48 609	37 085	13 997	7 808	9 780	3 017
VI	49 127	37 087	24 128	7 876	9 784	3 031
VII	49 220	37 267	14 300	7 864	9 849	3 082
VIII	49 375	37 296	14 468	7 826	9 837	3 092
IX	49 198	37 427	14 591	7 850	9 823	3 097
X	48 779	37 604	14 751	7 838		3 092
XI	48 834					3 098
XII						

(a) Les ouvriers inscrits dans l'industrie sidérurgique (au sens du traité) sont les ouvriers liés aux entreprises par un contrat de travail prévoyant une rémunération horaire ou journalière (poste)

(b) Y compris les mouvements de main-d'œuvre entre usines de la même société

(a) Operai iscritti nell'industria siderurgica (ai sensi del Trattato) sono gli operai legati alle imprese da un contratto di lavoro, la cui retribuzione è determinata su base oraria o giornaliera (per turno)

(b) Ivi compresi i movimenti della mano d'opera fra stabilimenti della stessa società

Entwicklung der eingeschriebenen Beschäftigten in der Eisen- und Stahlindustrie

Ontwikkeling van het aantal ingeschreven werknemers in de IJzer- en staalindustrie

45

Arbeiter Ouvriers Operai Arbeiders	Lehrlinge Apprentis Apprendisti Leerlingen	Angestellte Employés Impiegati Beambten		Beschäftigte Insgesamt Main-d'œuvre totale Mano d'opera totale Totaal werknemers	Arbeitskräftebewegung (Arbeiter) (b) Mouvement de la main-d'œuvre (ouvriers) (b) Movimento della mano d'opera (operai) (b) Arbeidsverloop (Arbeiders) (b)			Monatsende Fin du mois Fine del mese Einde van de maand
		Insgesamt Total Totale Totaal	darunter Frauen dont femmes di cui donne waarvan vrouwen		Zugänge Arrivées Arrivi Aangenomen arbeiders	Abgänge · Départs Partenze · Aigevloeid personeel		
						Insgesamt Total Totale Totaal	davon Entlassungen dont licenciements di cui licenziamenti waarvan ontslagen	
EGKS · CECA				EGKS · CECA				
1	2	3	4	5 (1 + 2 + 3)	6	7	8	
423 984	10 918	101 447	14 837	536 349	2 264	4 690	1 212	XII 1967
421 658	9 616	103 434	15 484	534 708	3 220	4 084	572	XII 1968
432 122	8 889	109 671	16 751	550 682	4 694	4 375	502	XII 1969
437 181	9 620	118 327	18 119	565 128	2 893	4 676	713	XII 1970
426 565	8 626	107 151	16 194	542 442	8 109	6 625	699	VII 1969
427 198	8 858	107 775	16 376	543 831	7 465	6 828	711	VIII
427 824	10 218	108 162	16 543	546 204	7 788	7 162	803	IX
429 692	9 275	108 848	16 506	547 815	8 020	6 152	677	X
431 803	9 090	109 444	16 777	550 337	6 034	3 093	498	XI
432 122	8 889	109 671	16 751	550 682	4 694	4 375	502	XII
432 690	8 871	111 310	16 782	552 871	7 829	7 261	739	I 1970
434 966	8 861	112 119	17 020	555 946	9 436	7 160	696	II
436 548	8 677	113 038	17 052	558 263	7 525	5 943	683	III
437 073	8 493	113 681	17 296	559 247	7 210	6 685	758	IV
437 378	8 351	114 274	17 434	560 003	5 716	5 411	684	V
438 901	8 343	111 963	17 562	562 207	6 870	5 347	684	VI
440 607	7 983	116 584	17 927	565 174	8 662	6 956	935	VII
440 590	8 375	117 125	18 062	566 090	6 954	6 971	865	VIII
440 494	9 969	117 600	18 174	568 063	7 347	7 443	973	IX
439 630	9 708	117 967	18 128	567 305	5 787	6 651	877	X
438 964	9 677	118 386	18 188	567 027	3 760	4 426	664	XI
437 181	9 620	118 327	18 119	565 128	2 893	4 676	713	XII
436 905	9 510	119 270	18 282	565 685	5 872	6 289	744	I 1971
437 250	9 024	119 915	18 478	566 189	5 118	4 773	571	II
436 687	8 752	120 201	18 406	565 640	5 522	6 085	773	III
435 423	8 824	120 004	18 327	564 251	5 364	6 628	688	IV
434 627	8 799	120 296	18 274	563 722	4 643	5 439	641	V
434 442	8 323	121 033	18 414	563 798	5 660	5 845	640	VI
434 324	8 047	121 582	18 589	563 953	6 849	6 967	754	VII
434 346	8 481	121 894	18 356	564 721	6 404	6 382	756	VIII
433 448	10 196	121 986	18 639	565 630	6 347	7 245	936	IX

(a) Eingeschriebene Arbeiter in der Eisen- und Stahlindustrie (im Sinne des Vertrages) sind Arbeiter, die hauptberuflich in einem arbeitsvertraglichen Verhältnis zum Unternehmen stehen und deren Bezahlung auf stündlicher oder täglicher Basis (Schicht) erfolgt
(b) Einschließlich der Arbeitskräftebewegung zwischen Werken derselben Gesellschaft

(a) Ingeschreven arbeiders in de ijzer- en staalindustrie zijn arbeiders, die op arbeidscontract in dienst van de onderneming staan en op uur- of dagloon (in ploegen) werken
(b) Met inbegrip van de mutaties tussen fabrieken van een zelfde maatschappij

Nombre d'ouvriers présents, par service, dans l'ensemble de la Communauté

Numero di operai presenti, ripartiti per reparto nell'insieme della Comunità

Zahl der anwesenden Arbeiter nach Produktionsstätten in der Gemeinschaft insgesamt

Aantal aanwezige arbeiders per produktieafdeling voor de Gemeenschap als geheel

Eisen- und Stahlindustrie in der Abgrenzung des Vertrages Industrie sidérurgique au sens du traité Industria siderurgica ai sensi del trattato Ijzer- en staalindustrie in de zin van het Verdrag	1968 31.12	1969 31.12	1970 31.12	1971 31.3	1971 30.6	1971 30.9
Hüttenkokereien · Cokeries sidérurgiques Cokerie siderurgiche · Cokesfabrieken bij de hoogovens	6 246	6 547	7 681	7 621	7 784	7 710
Hochofenwerke (a) · Hauts fourneaux (a) Altiforni (a) · Hoogovenbedrijven (a)	30 917	30 603	31 758	31 697	31 467	31 503
Stahlwerke { Thomas SM · Martin · Martin · S.M. Aciéries { Elektro · Electriques · Elettriche · Elektro Acciaierie { Sonstige · Autres · Altre · Andere Staalfabrieken { Zusammen · Total · Totale · Totaal	12 759 18 985 15 601 8 859 56 194	11 083 18 152 15 804 11 366 56 405	10 550 17 770 17 289 12 806 58 415	10 520 16 915 17 620 13 654 58 709	10 380 16 575 17 520 14 166 58 641	10 007 16 096 17 462 14 807 58 372
Warmwalzwerke · Laminaires à chaud Laminatoi a caldo · Warmwalserlijen	115 792	112 838	114 009	112 552	113 263	111 515
Kaltwalzwerke · Laminaires à froid Laminatoi a freddo · Koudwalserlijen	21 033	21 629	22 232	22 723	23 546	23 922
Walzwerke zusammen · Ensemble des laminaires Totale laminatoi · Walserlijen te zamen	136 825	134 467	136 241	135 275	136 839	135 437
Verzinnerei, Verzinkerij, Verbleierij Etamage, galvanisation, plombage Stagnatura, zincatura, piombatura Installaties voor vertinnen, verzinken, verloten	6 170	6 747	6 572	6 420	6 679	6 707
Selbständige Hilfs- und Nebenbetriebe Services auxiliaires et annexes autonomes Servizi ausiliari e annessi autonomi Zelfstandige hulp- en nevenbedrijven	144 697	138 571	145 738	145 356	144 616	146 443
Arbeiter in der Verwaltung · Ouvriers de l'administration Operai dell'amministrazione · Arbeiders bij de administratie	6 399	6 798	7 377	7 637	9 485	7 924
Arbeiter insgesamt · Total général ouvriers Totale generale operai · Arbeiders totaal	387 448	380 138	393 782	392 715	395 511	394 096
darunter Frauen · dont femmes di cui donne · waarvan vrouwen	5 869	6 068	6 609	6 636	6 654	6 708

(a) Y compris fours électriques à fonte et la préparation du minerai
Ivi compresi forni elettrici per ghisa e la preparazione del minerale

(a) Einschließlich Elektro-Roheisenwerke und Erzvorbereitung
Met inbegrip van de bedrijven voor de productie van elektro-ruwijzer en
ertsbereiding

Heures de travail effectuées par les ouvriers

Geleistete Arbeitsstunden der Arbeiter

47

Ore di lavoro effettuate dagli operai

Gewerkte arbeidsuren van de arbeiders

millions d'heures
milioni di orein Mio Stunden
in miljoenen uren

Zeit Période Periodo Tijdvak	Deutschland (BR)	France	Italia	Nederland	UEBL · BLEU		EGKS CECA
					Belgique · België	Luxembourg	
1967	332,1	236,1	114,6	22,0	95,9	37,5	838,3
1968	334,4	221,5	111,4	22,3	96,8	36,9	823,3
1969	343,2	220,2	105,8	23,6	99,0	37,2	829,0
1970	343,8	220,8	113,2	24,3	99,3	37,1	838,6
1968 I	26,7	20,8	9,4	1,9	8,4	3,2	70,4
II	27,3	19,7	9,4	1,8	7,9	3,0	69,1
III	29,1	20,6	9,7	1,9	8,4	3,2	72,9
IV	27,7	19,6	9,4	1,8	8,1	3,1	69,5
V	28,5	13,9	9,7	1,9	8,3	3,2	65,4
VI	25,4	16,0	9,1	1,8	7,9	2,9	63,1
VII	28,1	18,4	9,5	1,7	7,1	3,0	67,8
VIII	28,2	14,6	8,0	1,8	7,6	2,9	63,0
IX	27,8	18,9	9,3	1,9	8,1	3,0	69,0
X	30,1	20,9	10,0	2,0	8,8	3,2	75,0
XI	28,3	19,2	9,0	1,9	8,0	3,1	69,6
XII	27,2	19,0	9,0	1,9	8,3	3,0	68,4
1969 I	29,5	20,1	9,6	1,9	8,7	3,2	73,0
II	27,1	18,3	8,8	1,8	7,9	2,9	66,8
III	29,4	19,3	9,8	2,0	8,5	3,2	72,3
IV	28,1	18,7	9,2	2,0	8,3	3,1	69,4
V	27,8	18,6	9,9	1,9	8,1	3,1	69,4
VI	27,6	18,8	9,3	1,9	8,3	3,0	68,9
VII	28,9	17,3	9,5	1,8	7,4	3,2	68,0
VIII	28,0	13,5	7,9	1,9	7,7	2,9	61,9
IX	28,7	18,9	8,5	2,0	7,7	3,1	69,7
X	30,9	20,0	7,8	2,2	8,9	3,3	73,2
XI	29,1	18,4	7,4	2,1	8,2	3,1	68,3
XII	27,9	18,2	8,2	2,1	8,5	3,1	68,1
1970 I	29,2	19,6	9,8	2,1	8,4	3,2	72,3
II	28,5	18,4	9,2	1,9	8,0	3,0	69,0
III	29,3	19,4	9,7	2,1	8,8	3,1	72,4
IV	30,4	19,6	9,6	2,0	8,9	3,2	73,7
V	27,2	18,3	9,4	2,0	8,2	3,1	68,1
VI	28,7	19,2	9,6	2,0	8,4	3,1	71,0
VII	29,6	17,4	10,0	1,8	7,5	3,2	69,6
VIII	28,0	13,8	7,9	1,9	7,7	2,9	62,2
IX	28,7	18,8	9,9	2,1	8,4	3,1	71,0
X	29,6	19,8	10,0	2,1	8,6	3,2	73,3
XI	27,9	18,4	9,2	2,1	7,8	3,0	68,4
XII	26,7	18,3	8,9	2,3	8,4	3,1	67,7
1971 I	27,0	18,7	9,4	2,0	8,6	3,1	68,7
II	26,0	17,6	9,1	1,9	8,1	2,9	65,5
III	28,9	19,6	10,1	2,0	8,7	3,2	72,5
IV	26,2	18,0	9,4	2,0	8,3	3,1	66,9
V	25,3	17,4	9,6	2,0	8,1	2,9	65,3
VI	25,6	18,1	9,4	2,0	8,4	3,0	66,4
VII	25,8	15,8	9,8	1,9	7,4	3,1	63,8
VIII	25,5	13,7	7,8	1,9	7,3	2,8	59,1
IX	25,9	17,9	9,9	2,1	8,4	3,0	67,0
X	25,6	18,5	10,1	2,1		3,1	
XI						3,0	

Salaire horaire moyen dans l'industrie sidérurgique au sens du traité (salaire direct) (a)
Salario orario medio nell'industria siderurgica ai sensi del trattato (salario diretto) (a)
Durchschnittliche Bruttostundenlöhne in der Eisen- und Stahlindustrie in der Abgrenzung des Vertrages (Direktlohn) (a)
Gemiddelde bruto-uurlonen in de ijzer- en staalindustrie in de zin van het Verdrag (directe lonen) (a)

Zeit Période Periodo Tijdvak	Deutschland (BR)	France (b)	Italia	Nederland	Belgique · België	Luxembourg
	DM	Ffr	Lit.	Fl.	Fb.	Fibg
1963 III	4,14	3,48	441	3,16	48,10	55,98
VI	4,38	3,58	475	3,18	50,68	58,84
IX	4,29	3,62	469	3,20	50,59	59,37
XII	4,45	3,67	490	3,24	51,36	59,61
1964 IV	4,36	3,67	484	3,55	53,18	61,79
X	4,64	3,80	508	3,82	55,95	63,20
1965 I	4,77	3,91	545	4,01	58,31	67,60
IV	5,04	3,88	543	4,16	58,39	68,14
X	4,97	4,02	559	4,10	59,93	70,02
1966 I	4,96	4,07	575	4,32	61,98	71,06
IV	5,13	4,07	579	4,36	62,32	71,05
X	5,21	4,22	576	4,45	65,39	73,36
1967 I	5,17	4,26	609	4,77	64,94	72,93
IV	5,32	4,30	612	4,80	67,17	73,39
X	5,33	4,42	611	4,73	69,54	74,30
1968 I	5,39	4,47	626	5,09	70,13	78,40
IV	5,55	4,55	634	5,29	71,77	78,56
X	5,66	5,06	638	5,10	73,59	81,83
1969 I	5,78	5,09	672	5,64	74,14	83,52
IV	6,07	5,37	703	5,83	78,41	86,56
X	6,64	5,67	725	5,50	81,23	86,01
1970 I	7,02	5,98	817	6,05	82,58	97,74
IV	6,84	6,04	861	6,10	85,90	101,54
X	7,42	6,37	884	6,34	88,67	98,48
1971 I	7,56	7,10	955	6,69	95,90	102,27
IV	7,68	7,23	958	7,14	98,04	104,15
X	7,55	7,21	996	6,79		104,68

(a) Salaire brut directement lié au travail effectif des ouvriers

Salario lordo direttamente dipendente dal lavoro effettuato dagli operai

(b) Nouvelle série à partir de 1971 : suite à la mensualisation du personnel les calculs du salaire horaire se font désormais sur la base des heures payées et non plus des heures effectuées. L'accroissement du salaire moyen par rapport à 1970 est dû en partie à l'incorporation de primes qui n'étaient pas jusqu'ici liées au salaire.

Nuova serie, dal 1971 : a seguito della « mensilizzazione » del personale i calcoli del salario orario sono effettuati attualmente sulla base delle ore retribuite e non più delle ore effettivamente prestate. L'aumento del salario medio rispetto al 1970 è in parte imputabile all'inclusione di premi precedentemente non presi in considerazione.

(a) Direkter Lohn, der in unmittelbarem Zusammenhang mit dem Arbeits-einsatz steht

Directe lonen, die onmiddellijk in verband staan met de effectieve werk-prestatie der arbeiders

(b) Neue Reihe ab 1971 : Infolge der Umstellung auf Monatslohn wird der Stundenlohn jetzt nicht mehr anhand der geleisteten, sondern der bezahlten Stunden berechnet. Die Steigerung des Durchschnittslohnes gegenüber 1970 ist zum Teil bedingt durch den Einschluss von Prämien, welche bisher nicht an den Lohn gebunden waren.

Nieuwe reeks sinds 1971 : ten gevolge van de overgang op maandloon van het personeel, worden de uurlonen berekend op basis van de betaalde uren en niet meer op basis van de gewerkte uren.

De stijging van het gemiddelde loon ten opzichte van 1970 is gedeeltelijk het gevolg van het feit dat de premies deel uitmaken van het loon, wat vroeger niet het geval was.

Teil I : Eisenschaffende Industrie

1^{re} Partie : Sidérurgie proprement dite

1^a Parte : Siderurgia propriamente detta

1^e Deel : IJzer- en staalproducerende industrie

IV

**Aufträge und Lieferungen,
Bezüge, Weiterauswalzer**

**Ordinazioni e consegne,
Arrivi, rilaminatori**

**Commandes et livraisons
Réceptions, Relamineurs**

**Orders en leveringen,
Aanvoer, Herwalsen**

Commandes nouvelles, livraisons et carnets de commandes (quantités et indices) pour l'ensemble des usines de la Communauté
Nuove ordinazioni, consegna e carico di ordinazioni (quantità e indici) per gli stabilimenti della Comunità

Zeit Période Periodo Tijdvak	EGKS - CECA				Dritte Länder		Insgesamt	
	Inlands- markt Marché intérieur Mercato Interno Binnen- landse markt	Öbrige Staaten der EGKS Autres pays CECA Altri paesi CECA And. landen der EGKS	Insgesamt		Pays tiers	Paesi terzi	Insgesamt	
			Total				Total	
			Totale				Totale	
1000 t		Ø 1955/56 = 100		1000 t	Ø 1955/56 = 100	1000 t	Ø 1955/56 = 100	
1	2	3	4	5	6	7	8	

**I. Auftragselänge (a) - Commandes nouvelles (a) - Nuove ordinazioni (a) - Nieuwe orders (a)
A) Stahl (b) - Acier (b) - Acciaio (b) - Staal (b)**

1967	37 746	10 111	47 857	151	14 964	174	62 821	156
1968	44 000	12 604	56 604	179	15 436	179	72 040	179
1969	52 109	13 900	66 009	209	13 601	158	79 610	198
1970	46 401	11 664	58 065	183	12 861	150	70 926	176
1970 VII	3 610	871	4 481	170	1 040	145	5 521	165
VIII	2 982	716	3 698	140	951	133	4 649	139
IX	3 134	734	3 868	146	1 037	145	4 905	146
X	3 191	843	4 034	153	1 344	187	5 378	160
XI	3 391	917	4 308	163	1 412	197	5 720	170
XII	4 162	1 084	5 246	199	1 457	203	6 703	200
1971 I	3 323	1 021	4 344	165	1 381	193	5 725	171
II	3 455	1 199	4 654	176	1 404	196	6 058	181
III	3 774	1 451	5 225	198	1 515	211	6 740	201
IV	3 553	1 137	4 690	178	1 328	185	6 018	179
V	3 508	1 021	4 529	172	1 287	179	5 816	173
VI	3 850	1 233	5 083	193	1 510	211	6 593	197
VII	3 674	1 210	4 884	185	1 240	172	6 124	183
VIII	2 918	997	3 915	148	1 199	167	5 114	152

B) Roh Eisen - Fonte - Ghisa - Ruwifzer

1967	2 629	962	3 591	70	1 135	220	4 726	83
1968	3 535	1 006	4 541	86	340	65	4 881	84
1969	3 646	1 052	4 698	89	456	88	5 154	89
1970	3 757	965	4 722	89	290	56	5 012	86
1970 VII	369	87	456	103	43	100	499	103
VIII	164	31	195	44	3	7	198	41
IX	300	60	360	82	14	33	374	77
X	232	63	295	67	28	65	323	67
XI	181	48	229	52	16	37	245	51
XII	412	137	549	124	38	88	587	121
1971 I	324	48	372	84	34	79	406	84
II	257	73	330	75	51	119	381	79
III	457	75	532	121	11	26	543	112
IV	303	36	339	77	45	105	384	79
V	153	96	249	56	5	12	254	52
VI	211	64	275	62	26	60	301	62
VII	181	85	266	60	24	56	290	60
VIII	128	63	191	43	15	35	206	43

a) Commandes nettes comprenant toutes les commandes laminables enregistrées déduction faite des annulations
Ordinazioni nette comprendenti tutte le ordinazioni di laminazioni registrate, deduzione fatta degli annullamenti

(a) Verbuchte Aufträge nach Absetzung der Streichungen

Genoteerde bestellingen na afrek der geannuleerde bestellingen (netto-bestellingen)

Auftragselgänge, Lieferungen und Auftragsbestände (Mengen und Indizes) der Werke der Gemeinschaft

49

Nieuwe orders, leveringen en stand der bestellingen (hoeveelheid en index) van de bedrijven in de Gemeenschap

EGKS - CECA				Dritte Länder		Insgesamt		III		Zeit Période Periodo Tijdvak
Inlands- markt Marché intérieur Mercato Interno Binnen- landse markt	Öbrige Staaten der EGKS Autres pays CECA Altri paesi CECA And. landen der EGKS	Insgesamt Total Totale Totaal		Pays tiers Paesi terzi Derde landen	Insgesamt Total Totale Totaal		Auftragsbestände insgesamt Carnets de commande total Carico di ordinazione totale Stand der bestellingen totaal			
1000 t		Ø 1955/56 = 100		1000 t	Ø 1955/56 = 100		1000 t	Ø 1955/56 = 100		
9	10	11	12	13	14	15	16	17	18	

II. Lieferungen · Livraisons · Consegne · Leveringen

A) Stahl (b) · Acier (b) · Acciaio (b) · Staal (b)

38 398	10 357	48 755	157	14 650	187	63 405	163	9 928	69	1967
42 216	11 849	54 065	174	14 977	191	69 042	178	12 874	90	1968
49 779	13 098	62 877	202	13 654	175	76 531	197	16 000	112	1969
49 325	13 081	62 406	201	13 030	167	75 436	194	11 609	81	1970
4 115	1 035	5 150	199	1 000	153	6 150	190	13 923	97	VII 1970
3 310	904	4 214	163	1 099	169	5 313	164	13 286	93	VIII
4 202	1 096	5 298	205	1 239	190	6 537	202	11 692	82	IX
3 974	1 016	4 990	193	1 334	205	6 324	195	10 697	75	X
3 663	913	4 576	177	1 095	168	5 671	175	10 708	75	XI
3 367	945	4 312	167	1 348	207	5 660	175	11 609	81	XII
3 604	1 002	4 606	178	1 141	175	5 747	177	11 507	81	I 1971
3 649	1 096	4 745	183	1 148	176	5 893	182	11 703	82	II
4 079	1 186	5 265	203	1 364	209	6 629	205	11 877	83	III
3 616	1 093	4 709	182	1 348	207	6 057	187	11 840	83	IV
3 619	1 105	4 724	182	1 265	194	5 989	185	11 698	82	V
3 827	1 211	5 038	195	1 409	216	6 447	199	11 940	84	VI
3 482	1 095	4 577	177	1 345	206	5 922	183	12 150	85	VII
2 934	1 014	3 948	152	1 351	207	5 299	164	11 910	83	VIII

B) Rohelsen · Fonte · Ghisa · Ruwlfzer

2 563	882	3 445	68	1 080	231	4 512	82	902	117	1967
3 297	965	4 262	85	427	92	4 689	85	1 148	149	1968
3 668	985	4 653	93	408	87	5 061	92	1 269	165	1969
3 616	1 023	4 639	92	400	85	5 039	92	809	105	1970
276	75	351	84	50	128	401	88	1 184	154	VII 1970
226	76	302	72	34	87	336	73	1 059	138	VIII
299	71	370	88	27	69	397	87	1 019	133	IX
315	87	402	96	35	90	437	95	878	114	X
301	94	395	94	23	59	418	91	660	86	XI
299	96	395	94	37	95	432	94	809	105	XII
250	69	319	76	20	51	339	74	822	107	I 1971
278	72	350	84	32	82	382	83	815	106	II
261	72	333	79	23	59	356	78	1 001	130	III
236	66	302	72	42	108	344	75	1 016	132	IV
225	62	287	68	23	59	310	68	950	124	V
251	97	348	83	27	69	375	82	867	113	VI
204	64	268	64	25	64	293	64	858	112	VII
144	74	218	52	27	69	245	53	802	104	VIII

(b) Produits finis et finals, lingots, demi-produits et coils en acier ordinaire (excepté pour relaminage dans la Communauté)

(b) Walzstahlfertigerzeugnisse und weiterverarbeitete Fertigerzeugnisse Blöcke, Halbzeug und Warmbreitband aus Massenstahl (ohne zum Weiterauswählen in der Gemeinschaft bestimmte Mengen)

Prodotti finiti e terminali, lingotti, semilavorati e coils in acciaio comune, ad eccezione del materiale destinato alla rilaminazione nella Comunità

Walserijproducten en verder bewerkte walserijproducten, blokken, half-fabriekaat en warmgew. breedband uit gewoon staal (materiaal bestemd voor uitwalsing in de Gemeenschap niet inbegrepen)

Réceptions des usines en produits de relaminage par provenance

Arrivi di prodotti per rilaminazione agli stabilimenti, a seconda della provenienza

Bezüge der Werke an Erzeugnissen zum Weiterauswalzen nach der Herkunft

Aanvoer bij de bedrijven van produkten bestemd voor uitwalsing, naar land van herkomst

1000 t

EGKS · CECA

Zeit Période Periodo Tijdvak	Herkunft · Provenance · Provenienza · Herkomst									Insgesamt Total Totale Totaal
	And. Werke d. Gesellsch. Aut. usines d.l. société	And. Gesellsch. d. Landes Aut. sociétés du pays	Andere Länder der Gemeinschaft (a) Autres pays de la Communauté (a) Altri paesi della Comunità (a) Andere landen van de Gemeenschap (a)						Dritte Länder Pays tiers Paesi terzi Derde landen	
			Deutsch- land (BR)	France	Italia	Nederland	UEBL BLEU	Insgesamt Total Totale Totaal		
Blöcke · Lingots · Lingotti · Blokken										
1967	2 060	1 749	31	99	5	94	58	287	377	4 473
1968	1 991	2 014	34	114	—	50	18	216	121	4 342
1969	2 170	2 664	65	124	0	111	51	351	97	5 282
1970	2 507	3 446	46	164	1	19	40	270	348	6 571
1970 3	613	988	10	39	1	—	11	61	81	1 743
4	602	742	13	49	—	—	2	64	47	1 455
1971 1	544	803	10	42	—	15	2	69	9	1 425
2	683	784	7	38	—	—	19	64	77	1 608
3	528	860	5	42	—	—	2	48	27	1 463
Halbzeug · Demi-produits · Semilavorati · Halffabrikaat										
1967	5 294	5 003	488	111	3	35	330	967	168	11 190
1968	6 286	5 553	412	88	15	201	377	1 093	168	11 432
1969	7 214	6 447	517	133	14	177	433	1 274	351	13 100
1970	6 071	6 557	380	525	14	18	371	1 308	901	14 837
1970 3	1 512	1 693	74	225	—	3	97	399	245	3 849
4	1 338	1 447	90	130	0	7	61	288	131	3 204
1971 1	1 481	1 420	186	55	—	27	81	349	114	3 364
2	1 515	1 314	196	59	0	39	87	381	70	3 280
3	1 469	1 382	188	49	3	35	106	381	97	3 329
Warmbreitband · Coils · Coils · Warmgewalst breedband										
1967	4 568	4 360	224	56	21	237	202	740	700	10 368
1968	5 352	4 879	304	56	39	180	228	807	885	11 923
1969	5 677	5 869	328	42	8	221	246	845	1 240	13 631
1970	6 521	5 314	238	20	33	500	458	1 249	1 343	14 427
1970 3	1 550	1 339	89	1	21	106	03	420	402	3 711
4	1 625	1 054	55	3	9	149	278	294	248	3 221
1971 1	1 726	1 207	54	2	2	139	76	273	183	3 389
2	1 658	1 070	59	8	1	160	76	304	134	3 166
3	1 533	975	63	5	2	185	95	350	224	3 082
Insgesamt · Total · Totale · Totaal										
1967	11 922	11 112	743	266	29	366	590	1 994	1 245	26 273
1968	13 629	12 446	750	258	54	431	623	2 116	1 174	29 365
1969	15 061	14 980	910	299	22	509	730	2 470	1 688	34 199
1970	15 099	15 317	664	709	48	537	869	2 827	2 592	35 835
1970 3	3 675	4 020	173	265	22	109	311	880	728	9 303
4	3 565	3 243	158	182	9	156	141	646	426	7 880
1971 1	3 751	3 430	250	99	2	181	159	691	306	8 178
2	3 856	3 168	262	105	1	199	182	749	281	8 054
3	3 530	3 217	256	96	5	220	203	779	348	7 874

(a) Ces données représentent les livraisons de chaque pays de la CECA aux autres pays de la CECA

Questi dati rappresentano le consegne di ogni singolo paese della Comunità agli altri paesi della Comunità

(a) Diese Angaben stellen die Lieferungen eines jeden Landes der Gemeinschaft in die übrigen Länder der Gemeinschaft dar

Deze cijfers geven de leveringen weer van elk land van de Gemeenschap naar de andere landen van de EGKS

Réceptions des usines en produits de relaminage par provenance

Arrivi di prodotti per rilaminazione agli stabilimenti, a seconda della provenienza

Bezüge der Werke an Erzeugnissen zum Weiterauswalzen nach der Herkunft

Aanvoer bij de bedrijven van produkten bestemd voor uitwalsing, naar land van herkomst

51

DEUTSCHLAND (BR)

1000 t

Zeit Période Periodo Tijdvak	Herkunft · Provenance · Provenienza · Herkomst								Insgesamt Total Totale Totaal
	And. Werke d. Gesellsch. Autres usines de la société	Andere Gesellsch. d. Landes Autr. società du pays	Andere Länder der Gemeinschaft (a) Autres pays de la Communauté (a) Altri paesi della Comunità (a)					Dritte Länder Pays tiers Paesi terzi Derde landen	
			Alt. stabil. d. società And. bedrijv. v. d. maatsch.	Alt. società d. paese And. maatsch. in eigen land	France	Italia	Nederland		
	1	2						3	
Blöcke · Lingots · Lingotti · Blokken									
1967	463	531	0	5	39	—	44	27	1 065
1968	393	953	20	—	38	5	63	80	1 489
1969	522	1 307	8	0	101	1	110	73	2 012
1970	875	2 206	0	—	19	24	43	251	3 375
1970 3	242	670	0	—	—	7	7	61	980
1970 4	217	444	—	—	—	1	1	14	676
1971 1	203	447	—	—	—	—	—	0	650
1971 2	211	436	5	—	—	0	5	0	652
1971 3	150	483	8	—	—	—	8	5	646
Halbzeug · Demi-produits · Semilavorati · Halffabrikaat									
1967	2 912	2 954	46	—	34	147	227	4	6 097
1968	3 375	3 159	42	15	167	191	415	20	6 969
1969	4 235	3 505	15	14	115	264	408	60	8 208
1970	3 628	3 541	54	14	0	225	293	217	7 679
1970 3	955	915	50	—	—	59	109	100	2 079
1970 4	842	668	0	0	0	36	36	29	1 575
1971 1	993	656	3	—	—	42	45	21	1 715
1971 2	940	617	17	—	—	36	53	3	1 613
1971 3	949	635	13	3	—	54	70	22	1 677
Warmbreitband · Coils · Coils · Warmgewalst breedband									
1967	578	1 741	24	—	—	1	25	489	2 833
1968	656	2 305	26	—	6	14	46	596	3 603
1969	677	2 809	26	—	1	2	29	646	4 161
1970	1 546	2 079	17	1	21	43	82	661	4 368
1970 3	378	559	1	—	8	26	35	155	1 127
1970 4	440	352	3	1	13	12	29	133	954
1971 1	463	323	1	—	31	1	33	124	943
1971 2	445	311	8	—	46	1	55	106	917
1971 3	481	321	4	—	36	1	41	130	973
Insgesamt · Total · Totale · Totaal									
1967	3 953	5 226	70	5	73	148	296	520	9 995
1968	4 424	6 417	88	15	211	210	524	696	12 061
1969	5 434	7 621	49	14	217	267	547	780	14 382
1970	6 049	7 826	71	15	40	292	418	1 129	15 422
1970 3	1 575	2 144	51	—	8	92	151	316	4 186
1970 4	1 499	1 464	3	1	13	49	66	176	3 205
1971 1	1 659	1 426	4	—	31	43	78	145	3 308
1971 2	1 596	1 364	30	—	46	37	113	109	3 182
1971 3	1 580	1 439	25	3	36	55	119	157	3 296

Réceptions des usines en produits de relaminage par provenance

Arrivi di prodotti per rilaminazione agli stabilimenti, a seconda della provenienza

Bezüge der Werke an Erzeugnissen zum Weiterauswalzen nach der Herkunft

Aanvoer bij de bedrijven van produkten bestemd voor uitwalsing, naar land van herkomst

1000 t

FRANCE

Zeit Période Periodo Tijdvak	Herkunft · Provenance · Provenienza · Herkomst							Dritte Länder Pays tiers Paesi terzi Derde landen	Insgesamt Total Totale Totaal
	And. Werke d. Gesellsch. Autr. usines de la société	Andere Gesellsch. d. Landes Autr. sociétés du pays	Andere Länder der Gemeinschaft Autres pays de la Communauté Altri paesi della Comunità Andere landen van de Gemeenschap						
			Alt. stabil. d. società And. bedrijf. v. d. maatsch.	Alt. società d. paese Andere maatsch. in eigen land	Deutsch- land (BR)	Italia	Nederland		
	1	2							
Blöcke · Lingots · Lingotti · Blokken									
1967	221	593	6	—	—	54	60	—	874
1968	276	570	10	—	—	12	22	—	868
1969	392	824	20	—	10	6	36	0	1 252
1970	314	881	14	1	—	10	25	58	1 278
1970 3	56	236	1	1	—	2	4	16	312
1970 4	73	237	9	—	—	1	10	10	330
1971 1	72	296	9	—	15	2	26	—	394
1971 2	80	276	6	—	—	4	10	0	366
1971 3	64	272	3	—	—	2	5	—	341
Halbzeug · Demi-produits · Semilavorati · Halffabrikaat									
1967	1 040	778	366	3	—	136	505	12	2 335
1968	1 296	1 029	355	—	30	134	519	0	2 844
1969	1 511	1 528	464	—	59	165	688	18	3 745
1970	1 184	1 458	327	—	11	130	468	97	3 207
1970 3	226	361	64	—	1	37	102	43	732
1970 4	238	419	70	—	6	18	94	9	760
1971 1	199	376	81	—	2	11	94	0	669
1971 2	278	391	73	0	21	11	105	—	774
1971 3	271	387	142	—	35	11	188	19	865
Warmbreitband · Coils · Coils · Warmgewalst breedband									
1967	1 103	1 215	56	21	36	164	277	9	2 604
1968	1 285	1 222	75	39	14	193	321	64	2 892
1969	1 456	1 652	63	8	3	222	296	323	3 727
1970	1 568	1 868	140	32	97	374	643	519	4 598
1970 3	332	484	67	21	19	165	272	225	1 313
1970 4	402	430	34	8	31	63	136	71	1 039
1971 1	438	477	22	2	1	65	90	22	1 027
1971 2	380	315	15	1	—	69	85	19	799
1971 3	294	369	29	2	43	86	160	44	868
Insgesamt · Total · Totale · Totaal									
1967	2 364	2 586	428	24	36	354	842	21	5 813
1968	2 857	2 821	440	39	44	339	862	64	6 604
1969	3 359	4 004	547	8	72	393	1 020	341	8 724
1970	3 066	4 207	481	33	108	514	1 136	674	9 083
1970 3	614	1 081	132	22	20	204	378	284	2 357
1970 4	713	1 086	113	8	37	82	240	90	2 129
1971 1	709	1 149	112	2	18	78	210	22	2 090
1971 2	738	982	94	1	21	84	200	19	1 939
1971 3	629	1 028	174	2	78	99	353	63	2 073

Réceptions des usines en produits de relaminage par provenance

Arrivi di prodotti per rilaminazione agli stabilimenti, a seconda della provenienza

Bezüge der Werke an Erzeugnissen zum Weiterauswalzen nach der Herkunft

Aanvoer bij de bedrijven van produkten bestemd voor uitwalsing, naar land van herkomst

53

ITALIA

1000 t

Zeit Période Periodo Tijdvak	Herkunft · Provenance · Provenienza · Herkomst								Insgesamt Total Totale Totaal
	And. Werke d. Gesellsch. Autr. usines de la société	Andere Gesellsch. d. Landes Autr. societàs du pays	Andere Länder der Gemeinschaft Autres pays de la Communauté Altri paesi della Comunità Andere landen van de Gemeenschap					Dritte Länder Pays tiers Paesi terzi Derde landen	
			Alt. stabil. d. società And. bedrijv. v. d. maatsch.	Alt. società d. paese Andere maatsch. in eigen land	Deutsch- land (BR)	France	Nederland		
	1	2						3	
Blöcke · Lingots · Lingotti · Blokken									
1967	229	575	0	—	—	4	4	78	886
1968	178	474	12	—	—	1	13	33	698
1969	187	498	38	3	—	44	85	16	787
1970	193	303	19	43	—	6	68	5	570
1970	3	77	6	12	—	2	20	0	135
4	49	54	1	22	—	—	22	5	130
1971	1	50	0	14	—	—	14	5	87
2	80	53	—	7	—	—	7	0	140
3	37	97	—	8	—	—	8	0	142
Halbzeug · Demi-produits · Semilavorati · Halffabrikaat									
1967	956	753	65	33	1	47	146	50	1 905
1968	1 111	774	28	35	2	32	97	19	2 001
1969	1 044	706	43	98	3	4	148	111	2 009
1970	862	864	24	244	7	16	291	421	2 438
1970	3	234	6	101	2	1	110	59	630
4	169	187	5	61	1	7	74	71	502
1971	1	196	76	23	25	28	152	73	590
2	185	172	76	28	5	9	118	33	508
3	137	210	5	20	—	2	27	36	410
Warmbreitband · Coils · Coils · Warmgewalst breedband									
1967	1 552	1 266	94	—	41	2	137	74	3 029
1968	1 785	1 265	68	—	40	10	118	115	3 283
1969	1 812	1 334	90	—	52	22	164	109	3 419
1970	1 839	1 256	98	0	102	41	241	71	3 407
1970	3	281	22	—	20	12	54	15	815
4	397	253	21	0	26	3	51	18	720
1971	1	324	32	1	26	10	69	18	852
2	441	312	44	0	29	6	79	6	838
3	399	171	34	1	17	8	60	49	679
Insgesamt · Total · Totale · Totaal									
1967	2 737	2 594	159	33	42	53	287	202	5 820
1968	3 074	2 513	108	35	42	43	228	167	5 982
1969	3 043	2 538	171	101	55	70	397	236	6 214
1970	2 894	2 423	141	287	109	63	600	497	6 414
1970	3	592	34	113	22	15	184	74	1 581
4	616	494	26	83	27	11	147	95	1 352
1971	1	570	108	38	51	38	235	96	1 529
2	706	537	120	35	34	15	204	39	1 486
3	573	478	39	29	17	10	95	85	1 231

Réceptions des usines en produits de relaminage par provenance

Arrivi di prodotti per rilaminazione agli stabilimenti, a seconda della provenienza

Bezüge der Werke an Erzeugnissen zum Weiterauswalzen nach der Herkunft

Aanvoer bij de bedrijven van produkten bestemd voor uitwalsing, naar land van herkomst

1000 t

NEDERLAND

Zeit Période Periodo Tijdvak	Herkunft · Provenance · Provenienza · Herkomst								Insgesamt Total Totale Totaal
	And. Werke d. Gesellsch. Autr. usines de la société Alt. stabil. d. società And. bedrijv. v. d. maatsch.	Andere Gesellsch. d. Landes Autr. sociétés du pays Alt. società d. paese Andere maatsch. in eigen land	Andere Länder der Gemeinschaft Autres pays de la Communauté Altri paesi della Comunità Andere landen van de Gemeenschap					Dritte Länder Pays tiers Paesi terzi Derde landen	
			Deutsch- land (BR)	France	Italia	UEBL BLEU	Insgesamt Total Totale Totaal		
	1	2	3	4	5	6	7	8	
Blöcke · Lingots · Lingotti · Blokken									
1967	—	12	—	—	—	—	—	247	259
1968	—	14	9	—	—	—	9	8	31
1969	—	4	—	—	—	—	—	6	10
1970	—	2	—	25	—	—	25	22	49
1970 3	—	0	—	8	—	—	8	3	11
4	—	0	—	8	—	—	8	9	17
1971 1	—	0	—	—	—	—	—	4	4
2	—	—	—	—	—	15	15	77	92
3	—	—	—	—	—	—	—	22	22
Halbzeug · Demi-produits · Semilavorati · Halffabrikaat									
1967	—	63	10	11	—	—	21	57	141
1968	—	96	7	—	—	20	27	60	183
1969	—	100	1	4	—	—	5	53	158
1970	—	99	13	146	—	—	159	58	316
1970 3	—	27	2	21	—	—	23	62	21
4	—	20	11	51	—	—	62	13	95
1971 1	—	30	23	15	—	—	38	15	83
2	—	26	44	—	—	31	75	27	128
3	—	25	34	6	—	39	79	15	119
Warmbreitband · Coils · Coils · Warmgewalst breedband									
1967	—	—	57	—	—	35	92	—	92
1968	—	—	156	27	—	11	194	10	204
1969	—	—	175	—	—	—	175	22	197
1970	—	—	—	—	—	—	—	0	0
1970 3	—	—	—	—	—	—	—	—	—
4	—	—	—	—	—	—	—	—	—
1971 1	—	—	—	—	—	—	—	—	—
2	—	—	—	—	—	—	—	—	—
3	—	—	—	—	—	—	—	—	—
Insgesamt · Total · Totale · Totaal									
1967	—	75	67	11	—	35	113	304	492
1968	—	110	172	27	—	31	230	78	418
1969	—	104	176	4	—	—	180	81	365
1970	—	101	13	171	—	—	184	80	365
1970 3	—	27	2	29	—	—	31	15	73
4	—	20	11	59	—	—	70	22	112
1971 1	—	30	23	15	—	—	38	19	87
2	—	26	44	—	—	46	90	104	220
3	—	25	34	6	—	39	79	37	141

Réceptions des usines en produits de relaminage par provenance

Arrivi di prodotti per rilaminazione agli stabilimenti, a seconda della provenienza

Bezüge der Werke an Erzeugnissen zum Weiterauswalzen nach der Herkunft

Aanvoer bij de bedrijven van produkten bestemd voor uitwalsing, naar land van herkomst

55

UEBL · BLEU

1000 t

Zeit Période Periodo Tijdvak	Herkunft · Provenance · Provenienza · Herkomst								Insgesamt Total Totale Totaal
	And. Werke d. Gesellsch. Autr. usines de la société	Andere Gesellsch. d. Landes Autr. sociétés du pays	Andere Länder der Gemeinschaft Autres pays de la Communauté Altri paesi della Comunità Andere landen van de Gemeenschap					Dritte Länder Pays tiers Paesi terzi Derde landen	
			Deutsch- land (BR)	France	Italia	Nederland	Insgesamt Total Totale Totaal		
	1	2						3	
Blöcke · Lingots · Lingotti · Blokken									
1967	1 147	38	25	99	—	55	179	25	1 389
1968	1 144	3	3	94	—	12	109	0	1 256
1969	1 069	31	7	113	—	—	120	2	1 222
1970	1 125	54	13	96	—	—	109	12	1 300
1970 3	276	5	3	19	—	—	22	1	304
4	263	7	3	19	—	—	22	9	301
1971 1	251	10	1	28	—	—	29	—	290
2	312	19	1	26	—	—	27	—	358
3	277	8	2	26	—	—	27	0	312
Halbzeug · Demi-produits · Semilavorati · Halffabrikaat									
1967	386	455	47	21	—	0	68	45	954
1968	504	495	22	11	—	2	35	69	1 103
1969	424	608	9	16	—	0	25	108	1 165
1970	397	595	16	81	—	0	97	108	1 197
1970 3	104	156	2	53	—	—	55	31	346
4	89	153	4	18	—	—	22	9	273
1971 1	120	162	6	14	—	—	20	5	307
2	112	108	3	14	—	13	30	7	257
3	112	125	7	10	—	—	17	5	259
Warmbreitband · Colls · Colls · Warmgewalst breedband									
1967	1 335	138	17	32	—	160	209	128	1 810
1968	1 626	87	5	3	—	120	128	100	1 941
1969	1 732	74	—	16	—	165	181	140	2 127
1970	1 568	111	—	3	—	280	283	92	2 054
1970 3	375	15	—	—	—	59	59	7	456
4	386	19	—	—	—	79	79	26	510
1971 1	384	83	—	0	—	81	81	19	567
2	392	132	—	—	—	85	85	3	612
3	359	114	—	—	—	89	89	1	562
Insgesamt · Total · Totale · Totaal									
1967	2 868	631	89	152	—	215	456	198	4 153
1968	3 274	585	30	108	—	134	272	169	4 300
1969	3 225	713	16	145	—	165	326	250	4 514
1970	3 090	760	29	180	—	280	489	212	4 551
1970 3	755	176	5	72	—	59	136	39	1 106
4	738	179	7	37	—	79	123	44	1 084
1971 1	755	255	7	42	—	81	130	24	1 164
2	816	259	4	40	—	98	142	10	1 227
3	748	247	9	36	—	89	133	6	1 133

Livraisons totales des usines de la Communauté, par pays de provenance et par pays de destination (réceptions), de lingots et de demi-produits en acier ordinaire (coils exclus) pour utilisation directe (a) en dehors de la sidérurgie du Traité

Consegne totali degli stabilimenti della Comunità, per paese di provenienza e per paese di destinazione (arrivi), di lingotti e semilavorati in acciaio comune (coils escl.) per utilizzazione diretta fuori dall'industria del trattato (a)

1000 t

Zeit Période Periodo Tijdvak	Herkunftsland · Pays de provenance · Paese di provenienza · Land van herkomst					
	Deutschland (BR)	France	Italia	Nederland	UEBL BLEU	EGKS CECA
	1	2	3	4	5	6
A. Rohblöcke · Lingots · Lingotti · Blokken (b)						
1967	678	244	799	9	19	1 749
1968	685	230	797	29	24	1 765
1969	745	256	781	288	42	2 112
1970	706	262	783	45	41	1 837
1968						
1	187	54	190	2	6	439
2	167	63	215	2	5	452
3	173	55	207	3	6	444
4	157	59	185	22	7	430
1969						
1	186	68	216	66	6	542
2	174	54	228	99	6	561
3	173	68	191	83	17	532
4	212	66	146	40	13	477
1970						
1	209	57	206	26	8	506
2	187	71	195	6	9	468
3	210	74	182	6	6	478
4	100	60	200	7	18	385
1971						
1	136	83	183	7	8	417
2	135	88	173	6	9	411
B. Halbzeug · Demi-produits · Semilavorati · Halffabrikaat (c)						
1967	1 330	402	64	278	219	2 293
1968	996	256	47	90	223	1 612
1969	941	243	69	62	290	1 605
1970	1 039	250	66	29	250	1 634
1968						
1	289	76	12	60	58	495
2	253	51	14	23	43	384
3	248	58	9	4	70	389
4	206	71	12	3	52	344
1969						
1	211	67	13	13	73	377
2	263	68	14	2	60	407
3	249	42	19	10	81	401
4	218	66	23	37	76	420
1970						
1	227	60	20	11	39	357
2	244	63	15	7	37	366
3	214	55	16	7	83	375
4	354	72	15	4	91	536
1971						
1	315	160	13	7	87	582
2	260	120	14	6	73	473

(a) Y compris les livraisons dans le pays où se trouvent les usines et les livraisons vers les pays tiers

(b) Lingots pour tubes et pour forge

(c) Demi-produits pour forge et autre utilisation directe

(a) Ivi comprese le consegne nel paese dove sono situati gli stabilimenti e le consegne nei paesi terzi

(b) Lingotti per tubi e per fuclnatura

(c) Semiprodoti per fuclnatura e per utilizzazione diretta

Gesamtlieferungen von Werken der Gemeinschaft nach Herkunfts- und Bestimmungsländern (Zugänge) an Blöcken und Halbzeug (Massenstahl — ohne Coils) zum unmittelbaren Verbrauch außerhalb der Eisen- und Stahlindustrie im Sinne des Vertrages (a)

56

Totale leveringen van de bedrijven van de Gemeenschap aan blokken en halffabrikaat (gewoon staal — uitgezonderd warmgewalst breedband) bestemd voor gebruik buiten de ijzer- en staalindustrie in de zin van het Verdrag (verdeeld naar land van herkomst of bestemming) (a)

1000 t

Bestimmungsland · Pays de destination · Paesi di destinazione · Land van bestemming								Zeit Période Periode Tijdvak
Deutschland (BR)	France	Italia	Nederland	UEBL BLEU	EGKS CECA	Dritte Länder Pays tiers Paesi terzi Derde landen	Insgesamt Total Totale Totaal	
7	8	9	10	11	12	13	14	

C. Rohblöcke · Lingots · Lingotti · Blokken (b)

677	246	793	0	26	1 743	6	1 749	1967
689	233	791	2	27	1 742	23	1 765	1968
749	259	767	9	31	1 815	297	2 112	1969
711	272	762	6	32	1 783	54	1 837	1970
188	55	190	—	6	439	—	439	1 1968
168	65	210	0	5	448	4	452	2
173	55	208	1	7	444	—	444	3
160	58	183	1	9	411	19	430	4
189	69	213	2	8	481	61	542	1 1969
175	55	224	2	8	464	97	561	2
174	69	187	3	7	440	92	532	3
211	66	143	2	8	430	47	477	4
211	59	200	1	8	479	27	506	1 1970
188	73	191	1	9	462	6	468	2
212	76	178	2	6	474	4	478	3
100	64	193	2	9	368	17	385	4
136	86	180	2	9	413	4	417	1 1971
134	91	171	3	9	408	3	411	2

D. Halbzeug · Demi-produits · Semilavorati · Halffabrikaat (c)

482	129	74	0	29	714	1 579	2 293	1967
605	119	59	0	43	826	786	1 612	1968
787	145	78	1	48	1 059	546	1 605	1969
874	158	72	0	50	1 154	480	1 634	1970
130	31	16	0	11	188	307	495	1 1968
167	26	15	0	10	218	166	384	2
168	26	11	0	10	215	174	389	3
140	36	17	0	12	205	139	344	4
160	40	17	—	13	230	147	377	1 1969
226	42	18	0	13	299	108	407	2
212	25	18	0	11	266	135	401	3
189	38	25	0	11	264	156	420	4
206	47	24	0	13	290	67	357	1 1970
228	40	19	1	11	299	67	366	2
186	35	13	0	11	245	130	375	3
254	36	16	0	15	321	216	537	4
201	42	19	0	16	278	304	582	1 1971
184	49	19	1	11	265	208	473	2

(a) Einschl. Lieferungen an inländische Werke sowie Lieferungen in dritte Länder

(b) Blöcke für Röhren und zum Schmieden

(c) Halbzeug zum Schmieden und unmittelbaren Verbrauch

(a) Met inbegrip van leveringen aan binnenlandse bedrijven, alsmede leveringen aan derde landen

(b) Blokken voor buizen en voor smederij

(c) Halffabrikaat voor smederij en voor direct gebruik

Évolution des livraisons de fonte de l'ensemble des usines par qualités dans la Communauté et les pays tiers (a)

Evoluzione delle consegne di ghisa, suddivisa per qualità dell'insieme degli stabilimenti nella Comunità e verso i paesi terzi (a)

Lieferungen der Werke insgesamt an Roheisen nach Sorten in die Gemeinschaft und in dritte Länder (a)

Leveringen van ruwijzer door de EGKS-bedrijven binnen de Gemeenschap en aan derde landen (a) per soort

1000 t

Zeit Période Periodo Tijdvak	Roheisen für die Stahlerzeugung Fonte d'affinage Ghisa da affinazione Ruwijzer van de staalproductie		Gußroheisen Fonte de moulage Ghisa da fonderia Gieterij-ijzer		Spiegeleisen	Hochgekohites Ferromangan	Sonstiges Roheisen	Insgesamt
	Thomas	S.M. Martin	Phosphorhaltig Phosphoreuse Fosforosa Fosforhoudend	Phosphorarm non phosphor. non fosforosa niet fosforh.	Spiegel	Ferro-Mn carburé	Autres fontes	Total
					Ghisa speculare Spiegelijzer	Ferro-Mn carburato Hoogoven- ferro-Mn	Altre ghise Overige soorten	Totale Totaal
	1	2	3	4	5	6	7	8
In die Gemeinschaft · Dans la Communauté · Nel paesi della Comunità · Binnen de Gemeenschap								
1967	356	724	434	1 255	84	364	228	3 445
1968	352	1 302	435	1 437	99	382	255	4 262
1969	231	1 401	540	1 676	101	415	289	4 653
1970	41	1 358	553	1 811	97	468	311	4 639
1970 VII	2	98	38	141	9	40	23	351
VIII	2	107	30	102	8	36	17	302
IX	8	88	50	154	7	38	25	370
X	5	119	59	140	9	43	27	402
XI	3	109	49	160	8	39	27	395
XII	4	102	47	167	6	41	27	394
1971 I	7	81	44	134	8	32	13	319
II	7	105	36	146	7	34	15	350
III	3	91	36	144	8	35	17	333
IV	3	76	33	127	6	41	16	303
V	5	61	35	133	6	33	13	287
VI	30	113	33	121	5	33	12	348
VII	17	91	22	91	5	32	11	268
VIII	10	71	20	77	3	29	9	218
Nach dritten Ländern · Vers les pays tiers · Verso paesi terzi · Aan derde landen								
1967	0	851	20	119	2	57	31	1 080
1968	0	98	21	178	2	105	23	427
1969	0	136	27	151	2	58	34	408
1970	0	89	34	140	1	101	35	400
1970 VII	—	21	2	16	0	10	1	50
VIII	—	0	2	19	0	10	3	34
IX	—	5	3	14	0	0	4	26
X	—	3	2	7	0	20	2	35
XI	—	2	4	9	0	5	3	23
XII	—	—	4	12	0	14	6	37
1971 I	—	0	3	10	0	5	1	20
II	—	5	4	9	—	13	1	32
III	—	1	8	10	0	3	1	23
IV	—	3	13	5	0	19	1	41
V	—	3	12	8	0	0	0	23
VI	—	1	7	10	0	8	1	27
VII	—	1	3	6	—	16	0	25
VIII	—	0	4	14	0	7	1	27

(a) Suivant les statistiques de livraisons des usines
Secondo le statistiche delle consegne effettuate dagli stabilimenti

(a) Auf Grund der Lieferstatistiken der Werke
Op basis der leveringsstatistieken van de bedrijven

Livraisons des usines dans la Communauté par pays destinataires (réceptions) de produits finis et finals en acier ordinaire et de fonte (a) (b)

Lieferungen der Werke an Walzstahlfertigerzeugnissen, weiterverarbeiteten Erzeugnissen und Rohisen in die Gemeinschaft (Bezüge) nach Bestimmungsländern (a) (b)

58

Consegna degli stabilimenti nella Comunità, per paesi destinatari, di prodotti finiti e terminali di acciaio comune e di ghisa (a) (b)

Leveringen der bedrijven van walsrijproducten, verder bewerkte walsrijproducten en ruwlijzer binnen de Gemeenschap naar landen van bestemming (= Aanvoer in EGKS-landen afk. van EGKS-bedrijven) (a) (b)

1000 t

Zeit Période Periodo Tijdvak	Deutschland (BR)	France	Italia	Nederland	UEBL · BLEU		EGKS CECA
					Belgique België	Luxembourg	

Walzstahlfertigerzeugnisse und weiterverarbeitete Erzeugnisse (c) · Produits finis et finals (c)
Prodotti finiti e terminali (c) · Walsrijproducten en verder bewerkte walsrijproducten (c)

1967	18 361	11 961	10 188	2 566	3 002	220	46 298
1968	21 762	12 107	11 277	2 859	3 257	234	51 496
1969	26 031	14 598	12 057	3 063	3 953	300	60 002
1970	25 631	14 871	11 949	3 167	3 557	293	59 469
1970 VII	2 185	1 205	1 027	247	191	26	4 881
VIII	2 002	767	706	241	260	20	3 996
IX	2 065	1 311	1 124	251	291	25	5 067
X	1 931	1 255	1 040	229	260	22	4 737
XI	1 827	1 085	912	225	270	22	4 341
XII	1 680	979	891	233	309	20	4 112
1971 I	1 866	1 105	866	241	293	18	4 388
II	1 866	1 160	939	251	284	20	4 520
III	2 110	1 269	1 054	245	316	24	5 018
IV	1 876	1 093	963	227	309	25	4 493
V	1 867	1 142	942	232	306	25	4 513
VI	2 025	1 217	935	269	319	28	4 792
VII	1 925	1 092	925	203	195	28	4 368
VIII	1 817	792	597	254	272	24	3 756

Rohisen · Fonte · Ghisa · Ruwlijzer

1967	1 254	1 126	747	105	164	49	3 445
1968	1 951	1 111	857	123	166	54	4 262
1969	2 040	1 178	1 035	137	202	61	4 653
1970	1 990	1 224	1 078	70	207	70	4 639
1970 VII	160	87	77	4	16	7	351
VIII	138	64	69	7	20	5	302
IX	169	96	72	5	22	6	370
X	161	116	99	5	15	6	402
XI	158	106	107	5	14	5	395
XII	155	92	111	6	23	7	394
1971 I	126	93	79	4	13	4	319
II	120	100	104	4	17	5	350
III	135	100	72	6	16	4	333
IV	122	99	61	5	11	5	303
V	129	74	58	7	15	4	287
VI	134	103	88	5	13	5	348
VII	112	94	45	2	10	4	268
VIII	102	63	32	6	10	5	218

(a) Suivant les statistiques de livraisons des usines (aciers spéciaux non compris)
Secondo le statistiche delle consegne degli stabilimenti (non compresi gli acciai speciali)

(b) On donne pour chaque pays destinataire de la Communauté les livraisons provenant des usines du pays et des usines des autres pays de la Communauté
Consegna degli stabilimenti del proprio paese più le consegne degli stabilimenti degli altri paesi della Comunità in detto paese

(c) Y compris coils pour utilisation directe
Ivi compresi coils per utilizzazione diretta

(a) Auf Grund der Lieferstatistiken der Werke (ohne Edelmetall)
Op basis van de leveringsstatistieken der bedrijven (speciaalstaal niet inbegrepen)

(b) Lieferungen der Werke in das eigene Inland zuzüglich der Lieferungen der Werke der anderen Länder der Gemeinschaft in dieses Land
Leveringen van de bedrijven in het eigen land vermeerderd met de leveringen van de bedrijven van de andere landen van de Gemeenschap in dit land

(c) Einschließlich Warmbreitband zum unmittelbaren Verbrauch
Met inbegrip van warmgewalst breedband voor direct gebruik

Livraisons des usines dans la Communauté et les pays tiers par groupes de produits et par pays ou zones géographiques destinataires (a)

Consegna degli stabilimenti nella Comunità e nei paesi terzi per gruppi di prodotti e per paesi o zone geografiche di destinazione (a)

Lieferungen der Werke in die Gemeinschaft und in dritte Länder nach Erzeugnis- und Ländergruppen (a)

Leveringen van de bedrijven aan de Gemeenschap en aan derde landen per produktengroep en land van bestemming (a)

1000 t

Bestimmungsländer Pays de destination Paesi di destinazione Landen van bestemming	Roheisen Fonte Ghisa Rijwizzer (b)			Blöcke und Halbzeug Lingots et demi-produits Lingotti e similavorati Blokken en halffabrikaat (c)			Walzstahlfertigerzeugnisse und weiterverarbeitete Erzeugnisse Produits finis et finals Prodotti finiti e terminali Walsierprodukten en verder bewerkte produkten (d)		
	1970	1970 I-IX	1971 I-IX	1970	1970 I-IX	1971 I-IX	1970	1970 I-IX	1971 I-IX
EGKS · CECA									
Deutschland (BR)	1 990	1 050	766	9 126	5 023	2 851	25 631	13 942	11 609
France	1 224	664	570	3 130	1 591	1 564	14 871	8 270	6 986
Italia	1 078	495	462	3 106	1 614	1 676	11 949	6 247	5 698
Niederland	70	37	30	24	8	22	3 167	1 742	1 464
Belgique · België	207	96	84	985	485	605	3 557	1 977	1 826
Luxembourg	70	34	28	10	9	3	293	156	140
EGKS · CECA	4 639	2 376	1 939	16 381	8 730	6 720	59 468	32 334	27 724
Insgesamt · Total	209	96	108	321	116	201	5 610	3 038	2 867
West-europa	204	96	101	321	115	201	4 849	2 587	2 368
Europa	10	7	1	58	22	13	426	192	256
Europe de l'Ouest	28	11	16	2	—	0	748	424	367
Europe de l'Ouest	20	12	6	46	18	23	1 271	723	584
Europe de l'Ouest	77	32	33	174	65	88	1 146	718	489
Europe de l'Ouest	6	1	0	18	7	1	485	258	194
Europe de l'Ouest	15	7	5	2	—	1	264	133	127
Osteuropa	5	—	8	0	1	—	761	450	498
Europe Orient. (e)	—	—	—	—	—	—	356	213	232
Amerika	110	51	45	60	5	122	4 712	1 539	3 313
Amerique	95	39	43	3	0	10	4 067	1 237	3 042
Amerique	95	39	43	0	0	—	3 913	1 165	2 907
Amerique	—	—	—	3	0	10	154	71	135
Amerique	0	0	0	42	5	59	199	110	55
Amerique	15	11	2	15	0	52	447	193	217
Afrika	10	2	9	14	3	22	1 029	510	501
Afrique	0	0	0	3	0	3	368	196	130
Asien · Asie	71	45	4	134	42	173	1 096	637	459
Ozeanien, andere · Océanie, autres	—	—	0	5	1	1	49	25	15
Dritte Länder zusammen · Total pays tiers	400	194	168	534	167	520	12 496	5 749	7 156
Insgesamt · Total général	5 039	2 570	2 107	16 915	8 897	7 240	71 964	38 083	34 879

(a) Suivant les statistiques de livraisons des usines (non compris aciers spéciaux) Secondo le statistiche delle consegne degli stabilimenti (non compresi acciai speciali)

(b) Y compris Spiegel et ferro-manganèse carburé Compresi ghisa speculari e ferro-manganese carburato

(c) Y compris coils pour relaminage dans la Communauté Compresi coils per rilaminazione nella Comunità

(d) Y compris coils pour l'utilisation directe et exportations vers les pays tiers Compresi coils per utilizzazione diretta ed esportazioni verso i paesi terzi

(e) Bulgarie, Pologne, Hongrie, Roumanie, Tchécoslovaquie, URSS, Allemagne Orientale, Albanie Bulgaria, Polonia, Ungheria, Romania, Cecoslovacchia, URSS, Germania Orientale, Albania

(f) Et Terre-Neuve · E Terra Nuova

(a) Auf Grund der Lieferstatistiken der Werke (ohne Edelstahl) Op basis van de leveringsstatistieken der bedrijven (specialstaal niet begrepen)

(b) Einschließlich Spiegeleisen und kohlenstoffreichem Ferromangan Met inbegrip van spiegelijzer en koolstofrijk ferromangaan

(c) Einschließlich Warmbreitband zum Weiterauswalzen in der Gemeinschaft Met inbegrip van warmgewalst breedband voor uitwalsing in de Gemeenschap

(d) Einschließlich Warmbreitband zum unmittelbaren Verbrauch und Export in dritte Länder Met inbegrip van warmgewalst breedband voor direct gebruik en uitvoer naar derde landen

(e) Bulgarien, Ungarn, Polen, Rumänien, Tschechoslowakei, UdSSR, D.D.R., Albanien Bulgarije, Hongarije, Polen, Roemenië, Tsjecho-slowakije, UdSSR, D.D.R., Albanië

(f) Und Neufundland · En New-Foundland

Livraisons des usines dans la Communauté et les pays tiers par groupes de produits et par pays ou zones géographiques destinataires (a)

Consegna degli stabilimenti nella Comunità e nei paesi terzi per gruppi di prodotti e per paesi o zone geografiche di destinazione (a)

Lieferungen der Werke in die Gemeinschaft und in dritte Länder nach Erzeugnis- und Ländergruppen (a)

Leveringen van de bedrijven aan de Gemeenschap en aan derde landen per produktengroep en land van bestemming (a)

60

DEUTSCHLAND (BR) · FRANCE

1000 t

Bestimmungsländer Pays de destination Paesi di destinazione Landen van bestemming	Roheisen Fonte Ghisa Rijwijzer (b)			Blöcke und Halbzeug Lingots et demi-produits Lingotti e similavorati Blokken en halffabrikaat (c)			Walzstahlfertigerzeugnisse und weiterverarbeitete Erzeugnisse Produits finis et finals Prodotti finiti e terminali Walsrijproducten en verder bewerkte producten (d)		
	1970	1970 I-IX	1971 I-IX	1970	1970 I-IX	1971 I-IX	1970	1970 I-IX	1971 I-IX
	Deutsche Werke · Usines allemandes · Stabilimenti tedeschi · Duitse bedrijven								
Deutschland (BR)	1 869	976	713	8 678	4 788	2 588	20 982	11 259	9 019
France	73	35	27	470	252	215	1 352	695	615
Italia	356	184	167	198	97	187	318	140	184
Niederland	62	33	27	13	4	15	650	343	297
Belgique · België	105	51	42	32	13	9	316	163	157
Luxembourg	20	10	8	—	—	0	15	8	9
EGKS · CECA	2 485	1 289	983	9 391	5 154	3 015	23 633	12 608	10 283
Europa · Europe : Ingesamt · Total	198	90	105	120	38	71	2 099	1 142	1 034
Westeuropa · Europe de l'Ouest	193	90	97	120	37	71	1 699	889	849
darunter · dont { Großbritannien · Royaume-Uni	10	7	1	12	0	3	61	27	35
Skandinavien · Scandinavie	49	23	21	46	18	23	806	443	423
Osteuropa · Europe Orientale	5	—	8	0	1	—	400	252	185
Amerika · Amérique	25	19	7	5	—	22	1 825	550	1 158
darunter · dont : USA und Bes. · USA et poss.	10	7	5	—	—	—	1 547	429	1 004
Afrika · Afrique : Ingesamt · Total	8	2	9	3	1	—	175	89	67
darunter · dont : Ass. Afr. Länder · Etats Ass. d'Afr.	—	—	—	—	—	—	98	51	30
Asien · Asie	69	44	4	56	12	86	443	245	176
Sonstige Länder · Autres pays tiers	—	—	—	—	—	1	11	4	7
Dritte Länder zusammen · Total pays tiers	300	155	125	184	51	179	4 553	2 030	2 442
Insgesamt · Total général	2 785	1 444	1 108	9 575	5 205	3 194	28 186	14 638	12 724
Französische Werke · Usines françaises · Stabilimenti francesi · Franse bedrijven									
Deutschland (BR)	120	73	52	44	20	36	1 156	681	697
France	1 133	622	536	1 961	1 047	1 069	10 990	6 190	5 181
Italia	134	66	61	215	94	59	325	156	156
Niederland	8	4	3	1	—	0	195	107	110
Belgique · België	78	37	26	38	14	31	369	214	218
Luxembourg	46	22	18	—	—	—	3	1	1
EGKS · CECA	1 519	824	695	2 259	1 175	1 195	13 038	7 349	6 363
Europa · Europe : Ingesamt · Total	5	1	3	80	38	71	1 190	700	608
Westeuropa · Europe de l'Ouest	5	1	3	80	38	71	992	586	535
darunter · dont { Großbritannien · Royaume-Uni	—	—	—	1	—	1	47	21	28
Skandinavien · Scandinavie	—	—	—	—	—	—	410	254	196
Osteuropa · Europe Orientale	—	—	0	—	—	—	198	114	73
Amerika · Amérique	85	32	38	11	2	61	1 017	358	765
darunter · dont : USA und Bes. · USA et poss.	85	32	38	—	—	—	803	259	671
Afrika · Afrique : Ingesamt · Total	2	0	0	4	1	19	418	203	265
darunter · dont : Ass. Afr. Länder · Etats Ass. d'Afr.	0	0	0	2	0	3	128	64	68
Asien · Asie	1	1	0	8	2	59	199	124	97
Sonstige Länder · Autres pays tiers	—	—	—	—	—	—	25	13	5
Dritte Länder zusammen · Total pays tiers	93	34	42	103	43	210	2 849	1 398	1 740
Insgesamt · Total général	1 612	858	738	2 362	1 218	1 405	15 887	8 747	8 103

(a) Suivant les statistiques de livraisons des usines (non compris aciers spéciaux)
Secondo le statistiche delle consegne degli stabilimenti (non compresi acciai speciali)

(b) Y compris Spiegel et ferro-manganèse carburé
Compresi ghisa speculare e ferro-manganese carburato

(c) Y compris coils pour relaminage dans la Communauté
Compresi coils per rilaminazione nella Comunità

(d) Y compris coils pour l'utilisation directe et exportations vers les pays tiers
Compresi i coils per utilizzazione diretta ed esportazioni verso i paesi terzi

(a) Auf Grund der Lieferstatistiken der Werke (ohne Edelmetall)
Op basis van de leveringsstatistieken der bedrijven (specialstaal niet inbegrepen)

(b) Einschließlich Spiegeleisen und kohlenstoffreiches Ferromangan
Met inbegrip van spiegelijzer en koolstofrijk ferromangaan

(c) Einschließlich Warmbreitband zum Weiterauswalzen in der Gemeinschaft
Met inbegrip van warmgewalst breedband voor uitwalsing in de Gemeenschap

(d) Einschließlich Warmbreitband zum unmittelbaren Verbrauch und Export in dritte Länder
Met inbegrip van warmgewalst breedband voor direct gebruik en uitvoer naar derde landen

Livraisons des usines dans la Communauté et les pays tiers par groupes de produits et par pays ou zones géographiques destinataires (a)

Consegna degli stabilimenti nella Comunità e nei paesi terzi per gruppi di prodotti e per paesi o zone geografiche di destinazione (a)

Lieferungen der Werke in die Gemeinschaft und in dritte Länder nach Erzeugnis- und Ländergruppen (a)

Leveringen van de bedrijven aan de Gemeenschap en aan derde landen per produktengroep en land van bestemming (a)

1000 t

ITALIA · NEDERLAND

Bestimmungsländer Pays de destination Paesi di destinazione Landen van bestemming	Rohelsen Fonte Ghisa Rijwijzer (b)			Blöcke und Halbzeug Lingots et demi-produits Lingotti e similavorati Blokken en halffabrikaat (c)			Walzstahlfertigerzeugnisse und weiterverarbeitete Erzeugnisse Produits finis et finals Prodotti finiti e terminali Walsierijproducten en verder bewerkte producten (d)		
	1970	1970 I-IX	1971 I-IX	1970	1970 I-IX	1971 I-IX	1970	1970 I-IX	1971 I-IX
Italienische Werke · Usines italiennes · Stabilimenti italiani · Italiaanse bedrijven									
Deutschland (BR)	—	—	—	4	4	—	212	110	176
France	—	—	—	35	4	5	120	72	69
Italia	588	245	235	2 497	1 322	1 220	10 742	5 704	5 071
Niederland	—	—	—	—	—	—	2	0	21
Belgique · België	—	—	—	—	—	—	0	0	1
Luxembourg	—	—	—	—	—	—	—	—	—
EGKS · CECA	588	245	235	2 536	1 330	1 225	11 076	5 886	5 338
Europa · Europe : Ingesamt · Total	7	5	—	33	15	10	236	90	179
Westeuropa · Europe de l'Ouest	7	5	—	33	15	10	180	70	124
darunter · dont { Großbritannien · Royaume-Uni Skandinavien · Scandinavie	—	—	—	0	—	—	6	1	7
Osteuropa · Europe Orientale	—	—	—	—	—	—	1	0	0
Amerika · Amérique	—	—	—	—	—	—	56	20	54
darunter · dont : USA und Bes. · USA et poss.	—	—	—	—	—	—	146	41	194
Afrika · Afrique : Ingesamt · Total	—	—	—	1	—	1	97	11	150
darunter · dont : Ass. Afr. Länder · Etats Ass. d'Afr.	—	—	—	—	—	—	24	15	25
Asien · Asie	—	—	—	—	—	0	3	2	1
Sonstige Länder · Autres pays tiers	—	—	—	—	—	—	92	56	67
Dritte Länder zusammen · Total pays tiers	7	5	0	34	15	11	498	202	466
Insgesamt · Total général	595	250	235	2 570	1 345	1 236	11 574	6 088	5 804
Niederl. Werke · Usines néerl. · Stabilimenti olandesi · Nederlandse bedrijven									
Deutschland (BR)	(e) 1	(e) 1	(e) —	51	33	91	443	251	203
France	18	7	8	228	98	95	95	44	67
Italia	—	—	—	114	62	110	105	50	75
Niederland	0	0	—	10	4	7	1 310	698	570
Belgique · België	25	8	17	221	112	153	52	26	29
Luxembourg	3	2	1	—	—	—	—	—	—
EGKS · CECA	47	18	26	624	309	456	2 005	1 069	942
Europa · Europe : Ingesamt · Total	—	—	—	22	22	0	674	345	394
Westeuropa · Europe de l'Ouest	—	—	—	22	22	0	633	317	342
darunter · dont { Großbritannien · Royaume-Uni Skandinavien · Scandinavie	—	—	—	21	21	—	254	123	154
Osteuropa · Europe Orientale	—	—	—	—	—	—	220	111	115
Amerika · Amérique	—	—	—	—	—	—	41	28	52
darunter · dont : USA und Bes. · USA et poss.	—	—	—	—	—	—	464	191	203
Afrika · Afrique : Ingesamt · Total	—	—	—	—	—	—	431	169	190
darunter · dont : Ass. Afr. Länder · Etats Ass. d'Afr.	—	—	—	—	—	—	8	3	12
Asien · Asie	—	—	—	—	—	—	0	0	—
Sonstige Länder · Autres pays tiers	—	—	—	—	—	—	20	13	12
Dritte Länder zusammen · Total pays tiers	—	—	—	22	22	0	1 166	552	621
Insgesamt · Total général	47	18	26	646	331	456	3 171	1 621	1 563

(a) Suivant les statistiques de livraisons des usines (non compris aciers spéciaux)
Secondo le statistiche delle consegne degli stabilimenti (non compresi acciai speciali)

(b) Y compris Spiegel e ferro-manganèse carburé
Compresi ghisa speculare e ferro-manganèse carburato

(c) Y compris coils pour relaminage dans la Communauté
Compresi coils per rilaminazione nella Comunità

(d) Y compris coils pour l'utilisation directe et exportations vers les pays tiers
Compresi coils per utilizzazione diretta ed esportazioni verso i paesi terzi

(e) Y compris livraisons des usines belges et luxembourgeoises (Benelux)
Compresi consegne degli stabilimenti belgi e lussemburgh (Benelux)

(a) Auf Grund der Lieferstatistiken der werke (ohne Edelstahl)
Op basis van de leveringsstatistieken der bedrijven (speciaalstaal niet inbegrepen)

(b) Einschließlich Spiegeleisen und kohlstofoereiches Ferromangan
Met inbegrip van spiegelijzer en koolstofrijk ferromangaan

(c) Einschließlich Warmbreitband zum Weiterauswalzen in der Gemeinschaft
Met inbegrip van warmgewalst breedband voor uitwalsing in de Gemeenschap

(d) Einschließlich Warmbreitband zum unmittelbaren Verbrauch oder Export
in dritte Länder
Met inbegrip van warmgewalst breedband voor direct gebruik of uitvoer naar derde landen

(e) Einschließlich der Lieferungen der Werke Belgiens und Luxemburgs
(Benelux)
Met inbegrip van de leveringen van de Belgische en Luxemburgse bedrijven
(Benelux)

Livraisons des usines dans la Communauté et les pays tiers, par groupes de produits et par pays ou zones géographiques destinataires (a)

Consegna degli stabilimenti nella Comunità e nei paesi terzi per gruppi di prodotti e per paesi o zone geografiche di destinazione (a)

Lieferungen der Werke in die Gemeinschaft und in dritte Länder nach Erzeugnis- und Ländergruppen (a)

Leveringen van de bedrijven aan de Gemeenschap en aan derde landen per produktgroep en land van bestemming (a)

62

BELGIQUE (BELGIË) · LUXEMBOURG

1000 t

Bestimmungsländer Pays de destination Paesi di destinazione Landen van bestemming	Roheisen Fonte Ghisa Rijwijzer (b)			Blöcke und Halbzeug Lingots et demi-produits Lingotti e similavorati Blokken en halffabrikaat (c)			Walzstahlfertigerzeugnisse und weiterverarbeitete Erzeugnisse Produits finis et finals Prodotti finiti e terminali Walsierprodukten en verder bewerkte produkten (d)		
	1970	1970 I-IX	1971 I-IX	1970	1970 I-IX	1971 I-IX	1970	1970 I-IX	1971 I-IX
	Belgische Werke · Usines belges · Stabilimenti belgi · Belgische bedrijven								
Deutschland (BR)	(e)	(e)	109	36	47	1 770	1 064	1 007	
France			419	183	175	1 898	1 059	879	
Italia			76	39	96	376	150	169	
Niederland			0	0	1	712	428	345	
Belgique · België			692	345	412	2 170	1 210	1 126	
Luxembourg			7	7	2	3	2	1	
EGKS · CECA			1 303	610	733	6 929	3 913	3 528	
Europa · Europe : Ingesamt · Total			43	4	25	805	428	317	
Westeuropa · Europe de l'Ouest			43	4	25	748	397	258	
darunter · dont { Großbritannien · Royaume-Uni Skandinavien · Scandinavie			25	1	10	47	20	26	
Osteuropa · Europe Orientale			2	—	—	293	169	112	
Amerika · Amérique			—	—	—	57	31	60	
darunter · dont : USA und Bes. · USA et poss.			36	2	36	984	298	809	
Afrika · Afrique : Ingesamt · Total			0	0	—	842	231	746	
darunter · dont : Ass. Afr. Länder · Etats Ass. d'Afr.			4	1	2	262	135	95	
Asien · Asie			1	—	—	87	46	24	
Sonstige Länder · Autres pays tiers			66	28	28	280	164	69	
Dritte Länder zusammen · Total pays tiers			5	1	—	11	6	2	
Insgesamt · Total général			154	36	92	2 342	1 031	1 293	
			1 457	646	825	9 271	4 944	4 821	
			Luxemburgische Werke · Usines luxembourgeoises Stabilimenti lussemburghesi · Luxemburgse bedrijven						
Deutschland (BR)	(e)	(e)	239	142	88	1 069	577	507	
France			18	7	3	415	209	175	
Italia			5	0	4	83	47	43	
Niederland			—	—	—	299	165	122	
Belgique · België			2	1	1	650	363	296	
Luxembourg			3	2	1	272	146	129	
EGKS · CECA			267	152	97	2 788	1 507	1 271	
Europa · Europe : Ingesamt · Total			24	—	25	606	333	335	
Westeuropa · Europe de l'Ouest			24	—	25	597	329	261	
darunter · dont { Großbritannien · Royaume-Uni Skandinavien · Scandinavie			—	—	—	11	1	5	
Osteuropa · Europe Orientale			—	—	—	290	170	104	
Amerika · Amérique			—	—	—	9	5	74	
darunter · dont : USA und Bes. · USA et poss.			8	—	3	276	101	182	
Afrika · Afrique : Ingesamt · Total			—	—	—	194	67	146	
darunter · dont : Ass. Afr. Länder · Etats Ass. d'Afr.			1	—	—	142	65	38	
Asien · Asie			—	—	—	52	32	7	
Sonstige Länder · Autres pays tiers			4	—	—	62	35	39	
Dritte Länder zusammen · Total pays tiers			—	—	—	2	1	1	
Insgesamt · Total général			37	—	28	1 088	536	594	
			304	152	124	3 876	2 043	1 865	

(a) Sulvant les statistiques de livraison des usines (non compris aciers spéciaux)
Secondo le statistiche delle consegne degli stabilimenti (non compresi acciai speciali)

(b) Y compris Spiegel et ferro-manganèse carburé
Compresi ghisa speculare e ferro-manganese

(c) Y compris coils pour relaminage dans la Communauté
Compresi coils per rifilaminazione nella Comunità

(d) Y compris coils pour l'utilisation directe et exportations vers les pays tiers
Compresi coils per utilizzazione diretta ed esportazioni verso i paesi terzi

(e) Voir tableau 61, note (e) · Cfr. tabella 61, nota (e)

(a) Auf Grund der Lieferstatistiken der Werke (ohne Edelstahl)
Op basis van de leveringsstatistieken der bedrijven (speciaalstaal niet inbegrepen)

(b) Einschließlich Spiegeleisen und kohlenstoffreiches Ferromangan
Met inbegrip van spiegelijzer en koolstofrijk ferromangaan

(c) Einschließlich Warmbreitband zum Weiterauswalzen in der Gemeinschaft
Met inbegrip van warmgewalst breedband voor uitwalsing in de Gemeenschap

(d) Einschließlich Warmbreitband zum unmittelbaren Verbrauch oder Export
in dritte Länder
Met inbegrip van warmgewalst breedband voor direct gebruik of uitvoer naar derde landen

(e) Vgl. Tabelle 61, Anm. (e) · Vgl. tabel 61, noot (e)

Réceptions, par pays, des produits finis et finals (a) livrés par les usines de la Communauté et taux d'interpénétration des marchés (b) (aciers spéciaux exclus) (c)

Arrivi per paese dei prodotti finiti e terminali (a) consegnati dagli stabilimenti della Comunità e tasso d'interpénétrazione dei mercati (b) (acciai speciali esclusi) (c)

Bezüge der Länder an Walzstahlerzeugnissen und weiterverarbeiteten Erzeugnissen (a) von Werken der Gemeinschaft und Marktverflechtungsrate in % (b) (ohne Edelstähle) (c)

Aanvoer per land van walserijproducten en verder bewerkte walserijproducten (a) afkomstig van bedrijven binnen de Gemeenschap en graad van marktverflechting in % (b) (speciaal staal niet inbegrepen) (c)

Zeit Période Periodo Tijdvak	Deutschland (BR)	France	Italia	Nederland	UEBL · BLEU		EGKS CECA
					Belgique België	Luxembourg	
Bezüge insgesamt · Réceptions totales · Arrivi totali · Totale aanvoer (1000 t)							
1967	19 520	12 336	11 055	2 566	3 056	222	48 755
1968	23 056	12 459	12 127	2 860	3 325	237	54 064
1969	27 567	15 002	12 902	3 073	4 026	307	62 877
1970	27 216	15 301	12 783	3 173	3 636	297	62 406
1970 X	2 081	1 277	1 113	230	267	22	4 990
XI	1 947	1 125	980	226	276	22	4 576
XII	1 764	1 017	960	233	318	20	4 312
1971 I	1 964	1 150	930	241	302	18	4 605
II	1 977	1 201	1 004	252	291	20	4 745
III	2 237	1 311	1 123	246	324	24	5 265
IV	1 976	1 139	1 024	229	316	25	4 709
V	1 968	1 180	1 006	233	312	25	4 724
VI	2 143	1 272	1 000	270	325	28	5 038
VII	2 029	1 109	1 010	204	197	28	4 577
VIII	1 930	816	640	254	282	24	3 948
Anteil der Bezüge aus anderen Ländern der Gemeinschaft in % (b) Part des réceptions en provenance d'autres pays de la Communauté en % (b) Aliquota degli arrivi in provenienza da altri paesi della Comunità in % (b) Aandeel van de aanvoer uit andere landen der Gemeenschap in % (b)							
1967	17,1	25,0	10,7	62,8	37,1	4,7	21,7
1968	20,2	24,4	8,9	62,3	38,2	5,7	21,9
1969	17,9	25,4	8,4	60,3	34,5	7,3	20,8
1970	17,2	25,5	9,6	58,5	38,3	7,0	21,0
1970 X	16,1	24,8	10,5	60,0	40,1	9,1	20,4
XI	15,6	22,2	12,2	57,6	38,6	11,6	19,9
XII	18,8	23,2	14,3	53,9	36,4	3,0	21,9
1971 I	19,7	21,0	11,6	66,1	36,8	8,3	21,9
II	19,8	26,7	11,3	63,5	37,3	10,8	23,1
III	20,4	25,4	11,7	57,7	38,1	25,9	22,6
IV	21,3	26,1	11,5	59,4	37,6	5,6	23,2
V	23,2	25,5	8,3	60,3	38,9	9,3	23,4
VI	22,9	26,7	9,1	61,4	37,5	7,1	24,0
VII	23,4	30,5	8,0	63,0	36,1	6,8	23,9
VIII	21,9	33,3	8,8	61,5	37,2	4,6	25,7

(a) Y compris lingots, demi-produits et coils pour utilisation directe (autre que le relaminage)

Compresi i lingotti, semilavorati e coils per utilizzazione diretta (diversa dalla rilaminazione)

(b) Part en % des autres pays de la Communauté dans l'approvisionnement total par la Communauté de chaque pays membre
Parte in % degli altri paesi della Comunità nell'approvvigionamento totale per la Comunità di ogni paese membro

(c) Suivant les statistiques de livraisons des usines
Secondo le statistiche delle consegne degli stabilimenti

(a) Einschließlich Blöcke, Halbzeug und Warmbreitband zum unmittelbaren Verbrauch (nicht zum Weiterauswalzen)

Met inbegrip van blokken, halffabrikaat en warmgewalst breedband voor direct verbruik (niet voor uitwalsing)

(b) Anteil (%) der anderen Länder der Gemeinschaft an den Gesamtbezügen jedes Landes der Gemeinschaft
Aandeel (%) van de andere landen der Gemeenschap in de totale aanvoer van elk land der Gemeenschap

(c) Auf Grund der Lieferstatistiken der Werke
Op basis van de leveringsstatistieken der bedrijven

Réceptions, par pays, des produits sidérurgiques en aciers fins et spéciaux (a) livrés par les usines de la Communauté, et taux d'interpénétration des marchés

Arrivi, per paese, di prodotti siderurgici in acciai fini e speciali (a) consegnati dagli stabilimenti della Comunità e tasso d'interpenezione dei mercati

Bezüge der Länder an Edelmählen (a) von Werken der Gemeinschaft und Marktverflechtungsrate

Aanvoer in de afzonderlijke landen van speciale staalsoorten (a) afkomstig van bedrijven binnen de Gemeenschap en graad van marktvervlechting

64

Zeit Période Periodo Tijdvak	Deutschland (BR)	France	Italia	Benelux			EGKS CECA
				Nederland	Belgique België	Luxembourg	
Bezüge insgesamt · Réceptions totales · Arrivi totali · Totale aanvoer 1000 t							
1967	1 787,9	1 306,9	1 382,8	57,3	120,6	6,2	4 661,7
1968	2 505,6	1 496,5	1 630,3	63,5	147,6	9,5	5 853,0
1969	3 013,5	1 941,8	1 762,1	65,7	182,7	10,9	6 976,7
1970	3 835,6	2 167,4	1 975,7	85,6	221,2	14,9	8 300,4
1970 X	350,9	214,5	187,0	4,8	19,5	1,6	778,3
XI	326,0	209,7	149,9	3,8	12,7	1,3	703,3
XII	287,2	203,6	144,3	7,3	20,2	1,1	663,8
1971 I	309,7	199,1	151,5	6,4	15,9	1,3	684,0
II	317,2	194,7	168,4	9,3	15,5	1,2	706,4
III	333,8	214,8	185,6	7,2	14,6	1,2	757,3
IV	320,9	185,3	169,6	6,6	31,8	1,3	715,5
V	292,8	180,8	163,0	6,9	15,9	1,3	660,7
VI	305,8	173,8	161,0	5,4	18,9	1,3	666,2
VII	305,1	129,8	160,6	6,2	12,7	1,8	616,2
VIII	334,4	90,3	89,8	4,2	14,0	0,8	533,5
IX	335,7	144,7	156,0	6,0	20,9	1,5	664,8
X	319,8	178,9	160,3	6,5	18,9	1,3	685,8
XI	316,2	176,7	163,3	8,1	12,5	1,5	678,2
Anteil der Bezüge aus anderen Ländern der Gemeinschaft in % (b) Part des réceptions en provenance d'autres pays de la Communauté en % (b) Aliquota degli arrivi in provenienza da altri paesi della Comunità in % (b) Aandeel van de aanvoer uit andere landen der Gemeenschap in % (b)							
1967	5,7	12,0	5,7	48,1	35,4	7,1	8,8
1968	7,4	11,4	4,0	48,1	31,6	4,9	8,5
1969	6,6	12,1	5,2	50,8	36,0	5,6	8,9
1970	4,3	13,6	7,4	52,4	41,0	2,5	8,9
1970 X	3,7	11,8	7,3	55,0	33,0	2,2	7,8
XI	3,3	11,8	7,6	68,1	53,1	1,8	8,0
XII	2,7	10,3	7,9	47,4	32,9	4,1	7,6
1971 I	5,9	12,3	7,7	49,0	35,4	7,7	8,4
II	3,6	14,0	6,3	32,5	41,9	7,1	8,3
III	3,8	13,7	6,5	45,2	49,3	1,0	8,5
IV	3,8	15,4	6,1	34,4	16,2	10,0	8,2
V	4,2	13,3	6,1	48,1	29,2	5,3	8,2
VI	5,5	16,5	7,0	44,9	27,9	3,1	9,7
VII	5,8	19,1	4,3	41,6	25,3	10,5	9,0
VIII	3,5	21,3	9,1	66,6	32,0	5,6	8,7
IX	5,1	20,6	6,0	63,1	24,1	9,7	9,8
X	5,7	18,3	7,1	46,0	27,9	15,6	10,3
XI	5,9	21,5	8,0	42,0	39,7	15,7	11,5

(a) Tous produits (lingots et demi-produits, même pour relaminage inclus)
Tutti i prodotti (lingotti e semilavorati, inclusa anche la rilaminazione)

(b) Part en % des autres pays de la Communauté dans l'approvisionnement total par la Communauté de chaque pays membre. Pour le Benelux il s'agit de la part représentée par les livraisons des pays autres que ceux du Benelux
Parte in % degli altri paesi della Comunità nell'approvvigionamento totale per la Comunità di ogni paese membro. Per il Benelux trattasi della parte rappresentata dalle consegne dei paesi diversi da quelli del Benelux

(a) Alle Erzeugnisse (einschl. Blöcke u. Halbzeug, auch zum Weiterauswalzen)
Alle producten (met inbegrip van blokken en halfafrikaat, ook voor uitwalsing)

(b) Anteil (%) der anderen Länder der Gemeinschaft an den Gesamtbezügen jedes Landes der Gemeinschaft. Für Benelux bezieht sich der Anteil auf die Lieferungen der Nicht-Beneluxländer
Aandeel (%) van de andere landen der Gemeenschap in de totale aanvoer van elk land der Gemeenschap. Voor de Benelux wordt deze verhouding weergegeven door de leveringen der niet-Beneluxlanden

Teil I : Eisenschaffende Industrie

1^{ère} Partie : Sidérurgie proprement dite

1^a Parte : Siderurgia propriamente detta

1^e Deel : IJzer- en staalproducerende industrie

V

Außenhandel und Binnenaustausch der
Gemeinschaft mit Erzeugnissen der Eisen- und
Stahlindustrie (Außenhandelsstatistik)

Commercio estero e scambi dei prodotti
siderurgici all'interno della Comunità
(Statistiche doganali)

Commerce extérieur et échanges de produits
sidérurgiques à l'intérieur de la Communauté
(Statistiques douanières)

Buitenlandse handel in ruilverkeer van de
Gemeenschap in produkten der ijzer- en
staalindustrie (Douanestatistieken)

N. B. : Pour consulter les tableaux 65 à 76 déplier la
page 87

N.B. : Per consultare le tabelle da 65 a 76 si veda pagina 87

N. B. : Zum Lesen der Tabellen 65 bis 76 bitte Seite 87
entfalten

N.B. : Voor raadpleging van de tabellen 65 tot 76 gebruik
men het vouwblad op blz. 87

En-tête quadrilingue des colonnes des tableaux 65 à 76 - Viersprachige Überschrift für die Spalten der Tabellen Nr. 65 bis 76
 Intestazione quadrilingue delle colonne delle tabelle dal n 65 al n 76 - Viertelige tekst voor de kolommen van de tabellen 65 tot 76

	0	1	2	3	4	5	6	7	8	9	10	11	12	13	14	15	16	17	18	19	20	21	22	23	24	25	26	27	28	29	30	31	32	33	
Tijdstuk	Ruwijzer en ferrolegeringen van het Verdrag				Staal (produkten welke onder het Verdrag vallen)																					Produkten, die niet onder het Verdrag vallen									
	Ruwijzer voor de staalproductie	Gietijzer (en speciaalruwijzer)	Spiegelijzer	Koolstofrijke ferrolegeringen	Totaal	Blokken en ruwe buisbuisen	Slangen en knuppels	Plakken en plaatstrippen	Breedband op rollen	Nieuwe rails	Dwarsliggers, onderlegplaten, lasplaten	Walsdraad	Scaafstaal	Damwandstaal	Profielen van 80 mm en meer	Andere profielen	Bandstaal	Universaalstaal	Transformator- en dynamoplaat	Platen (niet bekleed)		Bijk en andere verzijnde plaat	And. beklede plaat en geplaatste plaat	Totaal (5-22)		waarvan:		Koude produkten (zonder kol. 28) (a)	Gesmede produkten en a. (b)	Getrokken draad	Buizen en verbindingsstukken van staal	Staal totaal-generaal 23 + 26 tot 29	Gebruikte rails	Buizen, verbindingsstukken enz. van gietijzer (NEG)	Ferrolegeringen (NEG)
	3 mm en meer	minder dan 3 mm	Special-koolstofstaal	Gelegeerd staal	Koude produkten (excl. kol. 28) (a)																														
						Acciaal fine al carbone	Acciaal legati																												
	Periode	Ghisa e ferro-leghe del trattato				Acciaio (prodotti compresi nel trattato)																					Prodotti siderurgici fuori dalla Comunità								
Ghisa da affinità		Ghisa da fonderia (e special)	Ghisa speciale	Ferro-Mn carburato	Totale	Lingotti e masselli	Blumi e billette	Bramme e bidoni	Spozzi in rotoli per lamiera (coils)	Rocce nuove	Traverse, piastre, stecche	Vergella in massa	Barre	Palancole	Profilati da 80 mm e oltre	Altri profilati	Nastri stretti a caldo	Larghi piatti	Lamierini magnetici	Lamiera non rivestite		Bande e altre lamiere stagnate	Altre lamiere rivestite e lamiera placata	Totaal (5-22)		di cui:		Produkti a freddo (excl. kol. 28) (a)	Produkti uchtati ed altri (b)	Fili trafilati	Tubi e raccordi di acciaio	Totale generale acciaio 23 + 26 a 29	Rotale usate	Tubi, raccordi, ecc. di ghisa (NC)	Ferro-leghe (NC)
3 mm e oltre		inferiori a 3 mm	Acciaio fine al carbone	Acciaio legati	Produkti a freddo (excl. kol. 28) (a)	Produkti uchtati ed altri (b)																													
		Acciaal fine al carbone					Acciaal legati																												
Période		Fontes et ferro-alliages CECA				Acier (Produits CECA)																					Produits siderurgiques hors CECA								
	Fonte d'affinage	Fontes de moulage (e speciales)	Spiegel	Ferro-Mn carburé	Total	Lingots et massaux	Blooms et billettes	Brammes et larges	Ebauches enroulees pour tôles (coils)	Rails neufs	Traverse, saies, scissés	Fil machine	Barres	Pailanques	Profilés de 80 mm et plus	Autres profilés	Feuillards à chaud	Larges plats	Tôles magnétiques	Tôles non revêtues		Fe-blanc et tôles étamées	Autres tôles revêtues et tôles plaquées	Totaal (5-22)		dont:		Produits à froid (sauf kol. 28) (a)	Produits forgés et autres (b)	Fils tréfilés	Tubes et raccords d'acier	Total général acier 23 + 26 à 29	Rails usagés	Tubes, raccords, etc. de fonte (HC)	Ferro-alliages (HC)
	3 mm et plus	moins de 3 mm	Acier fin au carbone	Aciers alliés	Produits à froid (sauf kol. 28) (a)	Produits forgés et autres (b)																													
							Acier fin au carbone	Aciers alliés																											
	Zeit	Rohisen und Ferrolegierungen des Vertrages				Stahl (Erzeugnisse des Vertrages)																					Erzeugnisse außerhalb des Vertrages								
Rohisen für die Stahlherzeugung		Gießrohisen (u. Spezialrohisen)	Spiegelisen	Hochkohliges Ferro-mangan	Zusammen	Rohblöcke und Rohluppen	Vorgew. Blöcke und Knüppel	Vorbrammen, Platinen	Warmbreitband in Rollen	Neue Schienen	Schweilen, Unterlegplatten, Lärchen	Walzdraht	Stabstahl	Stahlpandwände	Profile von 80 mm und mehr	Sonstige Profile	Bandstahl	Breitflachstahl	Transformator- und Dynamobleche	Bleche (nicht überzogen)		Weißblech u. sonst. verz. Bleche	Sonst. überz. Bleche sowie platt. Bleche	Insgesamt (5-22)		darunter:		Kaltprodukten (ohne Spalte 28) (a)	Geschmiedete Erzeugnisse u.ä. (b)	Kaltgezogene Draht	Röhren und Verbindungsstücke aus Stahl	Stahl insgesamt 23 + 26 bis 29	Gebrauchte Schienen	Röhren, Verbindungsstücke usw. aus Gußeisen (NEG)	Ferrolegierungen (NEG)
3 mm und mehr		weniger als 3 mm	Qualitätskohlenstoff-stahl	Legierter Stahl	Kaltprodukten (ohne Spalte 28) (a)	Geschmiedete Erzeugnisse u.ä. (b)																													
		Qualitätskohlenstoff-stahl					Legierter Stahl																												

(a) Kalt hergestellte oder kalt fertiggestellte Erzeugnisse (ohne kaltgezogener Draht): Kaltband, Kaltprofile, Blankstahl, Kaltverformte und kaltbearbeitete Bleche und Bänder, kaltgewalzte Bleche > 3 mm u.ä.
 (b) Geschmiedete Stäbe, geschmiedetes Halbzeug, Schmiedehalbzeug und andere Erzeugnisse in den Formen der Verträge.

(a) Prodotti ottenuti o rifiniti a freddo (esclusi fili trafilati): nastri a freddo, profilati a freddo, barre stirate, lamiera e nastri altrimenti foggiate e lavorati, lamiera a freddo > 3 mm ecc.
 (b) Barre forgate, semiprodoti forgati, abbozzi di forgia e altri prodotti che si presentano sotto forma di prodotti del trattato.

(a) Produits obtenus ou parachévés à froid (sans fils trafilés): feuillards à froid, profilés à froid, barres étirées, tôles et feuillards façonnés ou ouvrés, tôles laminées à froid > 3 mm etc.
 (b) Barres forgées, demi-produits forgés, ébauches de forges et autres produits se présentant sous les formes des produits du traité.

(a) Koud bewerkte of koud nabewerkte produkten (zonder getrokken draad): koudbandstaal, koude profielen, koude staven, platen en bandstaal op andere wijze bewerkt, koud gewalste platen > 3 mm etc.
 (b) Gesmede staven, gesmede halffabrikaten en smeedstukken in een der onder het Verdrag vallende vormen.

EGKS / CECA

1000 t

59

Einfuhr aus dritten Ländern • Importations en provenance des pays tiers • Importazioni provenienti dai paesi terzi • Invoer uit derde landen

	0	1	2	3	4	5	6	7	8	9	10	11	12	13	14	15	16	17	18	19	20	21	22	23	24	25	26	27	28	29	30	31	32	33		
A	Eisen und Stahl • Siderurgie • Siderurgia • Ijzer en staal																																			
1966	480	409	9	106	1004	103	64	71	818	4	0	127	160	0	95	76	33	21	15	323	269	51	38	2 268	55	149	52	40	32	172	2 564	26	16	254		
1967	431	389	6	110	936	375	97	131	810	3	0	116	151	0	84	84	19	25	14	367	267	34	49	2 626	56	154	44	41	32	144	2 887	37	15	288		
1968	329	423	4	128	883	119	75	130	1020	1	0	161	208	0	86	88	25	26	22	607	271	24	83	2 947	71	190	57	49	36	162	3 252	45	19	392		
1969	206	403	17	149	775	112	105	438	1858	7	0	222	338	0	131	109	28	27	21	927	304	57	186	4 970	80	244	89	55	55	213	5 383	56	25	443		
1970	361	436	4	139	939	385	193	980	2 854	13	0	304	353	0	155	140	31	25	37	921	393	79	185	6 749	102	315	105	55	55	280	7 249	75	35	493		
1971																																				
1971 I	8	38	—	17	63	14	7	67	117	0	0	15	21	0	5	11	2	2	4	59	26	3	6	359	8	19	9	6	4	24	401	6	2	40		
1971 II	53	15	2	7	77	6	7	24	134	4	0	24	25	0	4	10	4	3	4	79	41	5	7	380	9	23	10	5	3	24	422	5	2	34		
1971 III	40	17	0	15	72	3	6	7	141	0	0	29	42	—	11	11	3	5	3	84	55	4	14	417	8	21	9	7	4	31	468	5	4	36		
1971 IV	21	24	0	11	57	7	10	37	118	1	0	26	31	0	15	15	4	2	3	81	44	3	17	415	8	20	8	6	4	27	459	5	3	46		
1971 V	34	16	0	14	64	33	9	19	107	1	0	28	30	0	10	6	3	1	3	67	65	3	16	400	8	17	10	5	5	31	452	5	3	30		
1971 VI	23	31	0	13	67	28	19	32	136	1	0	23	32	—	12	7	3	1	3	85	45	6	14	448	5	21	8	7	6	32	500	11	4	32		
B	Darunter Edelstähle • Dont aciers spéciaux • Di cui acciai speciali • Waarvan speciaalstaal																																			
1966	1	22	17	.	.	.	59	43	9	0	7	19	27	.	1	204	55	149	22	9	18	253	.	.
1967	2	14	31	.	.	.	61	44	6	1	6	21	23	.	1	211	56	154	20	9	18	258	.	.
1968	5	17	28	.	.	.	71	65	8	3	13	27	22	.	1	261	71	190	26	14	20	321	.	.
1969	7	27	27	.	.	.	92	87	9	3	11	31	27	.	2	323	80	244	39	15	23	401	.	.
1970	11	43	41	.	.	.	119	96	10	1	17	37	39	.	3	417	102	315	50	16	25	508	.	.
1971																																				
1971 I	0,3	2,0	1,1	.	.	.	9,2	6,3	0,4	0,0	1,9	2,6	2,7	.	0,2	26,6	7,5	19,2	3,6	1,5	2,3	34,0	.	.
1971 II	0,4	3,5	5,2	.	.	.	9,2	6,4	0,4	0,0	1,5	2,6	1,8	.	0,2	31,3	8,5	22,8	3,8	1,2	1,7	38,0	.	.
1971 III	0,2	3,2	1,7	.	.	.	8,5	7,3	0,6	0,1	1,8	3,5	2,2	.	0,2	29,2	8,4	20,8	3,9	2,0	2,4	37,5	.	.
1971 IV	0,3	3,6	3,3	.	.	.	8,9	5,9	0,5	0,1	1,6	2,0	2,1	.	0,1	28,2	7,9	20,3	2,7	1,5	1,9	34,4	.	.
1971 V	0,5	3,3	0,5	.	.	.	8,9	6,2	0,7	0,0	1,1	1,9	2,2	.	0,1	25,4	8,1	17,2	3,3	1,5	2,2	32,4	.	.
1971 VI	0,9	2,8	3,8	.	.	.	6,3	6,9	0,5	0,1	1,0	2,0	1,9	.	0,1	26,4	5,4	21,0	2,9	1,9	2,0	33,2	.	.

*	0	1	2	3	4	5	6	7	8	9	10	11	12	13	14	15	16	17	18	19	20	21	22	23	24	25	26	27	28	29	30	31	32	33	
A																																			
Eisen und Stahl • Sidérurgie • Siderurgia • Ijzer en staal																																			
1966	120	407	31	147	705	351	722	459	1344	51	10	1085	2 014	59	1 054	572	753	95	81	1 783	2 213	308	211	13166	86	402	315	44	194	737	14456	34	58	71	
1967	262	452	42	153	910	401	771	458	1689	48	9	1094	1 966	77	1 093	577	674	92	77	1 854	2 349	310	243	13780	82	426	327	49	219	977	15353	51	62	68	
1968	317	437	51	172	978	305	842	579	1795	48	6	1341	2 358	62	1 264	687	807	107	78	2 108	2 666	315	263	15632	105	478	394	58	241	999	17324	67	62	87	
1969	268	525	41	223	1056	573	966	569	1885	59	7	1293	2 635	85	1 425	775	913	143	84	2 516	3 029	342	331	17 627	128	575	543	89	309	1 197	19766	123	68	122	
1970	305	468	31	253	1057	485	1043	532	2200	68	10	1328	2 632	114	1 658	761	789	137	89	2 281	2 872	394	364	17760	166	708	565	95	329	1269	20017	127	75	139	
1971																																			
1971																																			
I	22	47	1	17	87	42	64	30	153	8	1	100	169	8	89	47	49	13	7	179	238	32	25	1 255	11	49	42	8	28	98	1 430	9	5	11	
II	21	38	1	21	81	34	72	28	190	8	1	128	224	12	99	56	63	8	5	192	251	31	32	1 435	17	53	42	9	28	117	1 632	12	5	12	
III	16	50	0	20	85	32	71	59	228	9	1	126	256	12	121	63	63	13	9	233	317	46	37	1 695	13	59	52	11	34	158	1 949	12	8	13	
IV	8	35	1	17	61	35	67	65	152	7	1	112	217	8	110	52	63	11	6	212	268	39	32	1 457	13	50	48	9	28	135	1 677	8	7	11	
V	26	37	0	21	84	45	63	94	164	9	2	102	237	6	112	55	63	9	8	209	265	39	31	1 513	11	51	47	8	28	137	1 733	8	9	12	
VI	26	34	0	22	82	43	55	88	200	5	1	118	261	6	126	59	69	10	6	201	279	38	35	1 600	12	47	52	8	31	141	1 831	6	8	8	

B																																				
Darunter Edelmstähle • Dont aciers spéciaux • Di cui acciai speciali • Waarvan speciaalstaal																																				
1966	14	51	40	.	.	107	160	.	.	.	12	2	27	28	45	.	4	488	86	402	46	12	51	.	597		
1967	13	62	41	.	.	104	162	.	.	.	12	2	26	31	50	.	5	508	82	426	49	15	55	.	626		
1968	16	50	62	.	.	139	172	.	.	.	15	2	34	30	59	.	6	583	105	478	63	17	72	.	736		
1969	11	69	66	.	.	152	236	.	.	.	15	3	36	38	70	.	7	702	128	575	99	26	88	.	915		
1970	27	102	101	.	.	178	279	.	.	.	18	3	41	45	73	.	.	875	166	708	99	27	95	.	1 095		
1971																																				
1971																																				
I	3,9	4,8	5,9	.	.	12,8	19,4	.	.	.	0,9	0,2	3,6	3,5	5,0	.	0,6	60,7	11,3	49,4	6,8	2,0	7,9	.	77,3		
II	2,5	5,1	10,9	.	.	19,3	23,4	.	.	.	1,0	0,1	2,8	3,6	5,0	.	0,4	74,1	17,3	52,8	7,4	2,8	8,1	.	92,4		
III	4,6	4,8	7,2	.	.	16,6	23,5	.	.	.	1,0	0,2	4,5	3,5	4,9	.	0,4	71,4	12,9	58,5	8,2	2,9	9,8	.	92,3		
IV	4,2	4,8	5,0	.	.	16,2	19,9	.	.	.	0,6	0,2	3,3	3,0	5,0	.	0,3	62,6	12,8	50,0	6,1	2,2	8,4	.	79,2		
V	3,1	5,2	5,8	.	.	14,0	18,5	.	.	.	0,9	0,4	3,8	3,7	5,5	.	0,6	61,5	10,8	50,7	7,3	2,1	7,5	.	78,4		
VI	2,0	4,8	6,9	.	.	13,8	17,8	.	.	.	0,7	0,3	3,1	3,0	5,7	.	0,6	58,8	11,9	46,9	7,3	2,3	8,6	.	77,0		

* Siehe Überschriften der Spalten Seite 87 (Falzblatt) * Voir les en-têtes des colonnes page 87 (dépliant) * Vedere le intestazioni delle colonne a pagina 87 (pieghevole) * Voor de tekst der kolommen zie men blad-zijde 87 (vouwblad)

Einfuhr aus dritten Ländern • Importations en provenance des pays tiers • Importazioni provenienti dai paesi terzi • Invoer uit derde landen

*	0	1	2	3	4	5	6	7	8	9	10	11	12	13	14	15	16	17	18	19	20	21	22	23	24	25	26	27	28	29	30	31	32	33
A																																		
Eisen und Stahl • Sidérurgie • Siderurgia • Ijzer en staal																																		
1966	45	54	—	32	130	15	29	8	487	3	0	65	107	0	25	24	15	6	6	150	114	0	5	1 057	20	62	24	15	11	53	1 160	1	7	155
1967	10	45	—	30	85	29	10	4	506	1	0	45	69	0	16	35	11	3	6	190	103	0	8	1 037	15	46	17	14	11	41	1 119	1	6	162
1968	42	92	0	56	190	58	22	10	593	1	0	85	133	0	23	36	16	7	7	398	123	0	21	1 534	24	86	25	17	15	49	1 640	1	9	236
1969	18	98	0	57	173	66	18	123	751	6	0	117	201	0	66	48	16	7	8	472	119	2	45	2 065	27	108	45	21	23	73	2 227	1	11	251
1970	8	97	—	55	161	264	69	343	766	12	0	175	180	0	73	61	15	15	12	431	144	3	57	2 620	27	134	53	22	20	96	2 811	1	14	275
1971																																		
I	3	6	—	5	14	0	0	3	46	—	0	6	9	0	1	5	0	0	2	38	16	—	3	131	1	8	5	3	2	9	149	0	1	22
II	5	4	—	5	14	0	1	14	46	4	0	10	15	0	2	6	2	3	1	48	28	—	3	183	1	8	6	2	1	10	201	—	1	24
III	0	3	—	4	7	0	1	0	53	0	0	18	15	—	5	5	1	1	2	54	31	—	6	191	2	7	4	3	2	13	213	—	0	17
IV	1	11	—	4	17	0	2	3	46	1	0	14	17	—	9	6	1	2	1	58	23	0	5	190	2	10	5	3	2	11	210	0	2	21
V	4	3	—	4	11	0	4	10	44	0	0	16	14	—	8	3	1	1	1	46	24	0	3	175	2	7	4	2	2	11	195	—	0	15
VI	1	11	—	3	15	1	3	8	53	1	0	15	16	—	8	3	1	1	1	56	23	—	7	197	2	9	4	3	2	13	220	—	2	15
B																																		
Darunter Edeltähle • Dont aciers spéciaux • Di cul acciai speciali • Waarvan speciaalstaal																																		
1966	0	9	0	.	.	23	20	.	.	.	7	0	4	8	10	.	0	82	20	62	9	2	6	.	98
1967	2	3	0	.	.	19	15	.	.	.	4	1	4	7	5	.	0	61	15	46	8	1	6	.	76
1968	4	4	0	.	.	25	36	.	.	.	7	3	6	13	11	.	1	110	24	86	13	3	9	.	134
1969	3	6	5	.	.	34	45	.	.	.	7	3	6	13	14	.	0	135	27	108	19	5	9	.	168
1970	3	10	10	.	.	36	47	.	.	.	7	1	9	14	23	.	1	161	27	134	23	4	10	.	198
1971																																		
I	0,0	0,2	0,2	.	.	2,4	2,5	.	.	.	0,2	0,0	1,2	0,8	1,6	.	0,0	9,2	1,1	8,0	1,6	0,5	0,9	.	12,1
II	0,1	0,4	1,6	.	.	1,0	2,9	.	.	.	0,2	0,0	1,0	0,8	1,0	.	0,0	9,1	0,9	8,2	2,0	0,4	0,6	.	12,1
III	0,1	0,4	—	.	.	1,6	2,9	.	.	.	0,4	0,1	1,0	0,9	1,4	.	0,0	8,6	1,7	6,9	1,8	0,5	1,0	.	12,0
IV	0,1	0,9	2,3	.	.	2,2	2,8	.	.	.	0,3	0,1	0,9	0,8	1,3	.	0,0	11,7	1,8	9,8	1,2	0,6	0,7	.	14,2
V	0,3	0,5	0,4	.	.	2,3	2,2	.	.	.	0,5	0,0	0,8	0,4	1,3	.	0,0	8,7	1,8	6,9	1,7	0,5	0,9	.	11,8
VI	0,7	0,7	2,3	.	.	1,5	3,0	.	.	.	0,5	0,1	0,5	0,5	1,1	.	0,0	10,9	1,6	9,3	1,2	0,5	0,8	.	13,4

**Bezüge aus anderen Ländern der EGKS • Réceptions en provenance des autres pays de la CECA •
Arrivi dagli altri paesi della CECA • Aanvoer uit andere landen der EGKS**

1000 t

•	0	1	2	3	4	5	6	7	8	9	10	11	12	13	14	15	16	17	18	19	20	21	22	23	24	25	26	27	28	29	30	31	32	33
A																																		
Eisen und Stahl • Sidérurgie • Siderurgia • Ijzer en staal																																		
1966	5	71	10	48	133	5	288	105	101	2	1	578	743	0	339	169	277	20	27	473	1 085	110	77	4 399	12	73	61	7	61	118	4 646	6	3	30
1967	6	77	3	38	125	47	239	37	118	1	3	552	619	0	307	157	243	13	26	458	1 037	103	83	4 044	14	86	59	7	59	74	4 245	3	4	25
1968	7	58	3	47	115	69	354	166	225	2	2	759	1 023	0	465	244	361	26	28	792	1 303	119	87	6 023	27	136	96	10	78	163	6 370	10	6	34
1969	1	47	1	73	122	113	423	139	212	2	1	668	1 117	0	541	228	376	27	28	744	1 400	129	112	6 260	17	130	137	18	98	234	6 747	15	9	47
1970	33	28	0	90	150	59	402	59	215	3	1	605	1 031	1	575	200	308	17	31	625	1 333	126	138	5 727	28	135	124	20	101	201	6 174	26	9	57
1971																																		
I	—	3	0	5	8	0	21	0	18	0	0	47	73	0	33	12	20	2	2	58	114	10	7	419	2	8	9	1	9	20	459	1	0	4
II	—	2	—	8	9	0	33	0	26	0	0	57	94	0	34	12	29	2	1	59	114	9	13	482	3	7	8	2	8	27	527	1	0	5
III	—	2	0	5	8	0	28	0	45	0	0	70	116	0	44	16	26	3	4	67	149	12	15	597	3	10	13	2	10	29	651	1	0	5
IV	—	2	0	5	8	1	31	0	28	1	0	55	105	0	52	15	26	1	2	68	123	8	12	530	2	7	14	2	8	29	583	2	0	4
V	—	2	0	4	6	1	26	0	40	0	0	52	114	—	47	16	25	2	3	64	120	10	11	533	2	11	12	1	9	22	577	0	0	3
VI	15	3	0	6	23	1	27	0	36	0	0	61	137	—	60	23	30	1	3	70	139	13	13	615	2	9	14	2	9	24	663	2	1	2
B																																		
Darunter Edeltähle • Dont aciers spéciaux • Di cui acciai speciali • Waarvan speciaalstaal																																		
1966	1	9	19	.	.	22	11	.	.	.	1	10	4	7	.	1	86	12	73	9	1	13	.	109	
1967	6	13	22	.	.	27	12	.	.	.	0	10	5	7	.	2	100	14	86	9	1	13	.	124	
1968	4	10	29	.	.	49	29	.	.	.	1	12	10	14	.	2	163	27	136	15	2	20	.	200	
1969	1	12	26	.	.	26	43	.	.	.	1	12	10	12	.	2	147	17	130	20	4	27	.	198	
1970	1	28	18	.	.	31	47	.	.	.	1	14	8	12	.	2	162	28	135	22	2	27	.	213	
1971																																		
I	0,1	0,8	0,2	.	.	2,1	3,6	.	.	.	0,0	0,1	1,2	0,6	0,8	.	0,2	9,7	2,1	7,6	1,9	0,1	2,4	.	14,1	.	.	.	
II	0,1	0,5	0,5	.	.	2,9	3,8	.	.	.	0,0	0,0	0,7	0,6	0,7	.	0,2	9,9	2,5	7,4	1,6	0,2	2,1	.	13,8	.	.	.	
III	0,1	0,8	0,6	.	.	3,5	3,8	.	.	.	0,0	0,0	2,0	0,5	1,0	.	0,2	12,5	2,7	9,8	1,9	0,1	2,4	.	17,0	.	.	.	
IV	0,0	0,7	0,3	.	.	2,5	3,1	.	.	.	0,0	0,0	0,8	0,4	0,9	.	0,2	9,0	1,9	7,1	1,5	0,1	2,0	.	12,6	.	.	.	
V	0,1	0,3	0,7	.	.	1,4	3,4	.	.	.	0,0	0,0	1,3	0,7	1,1	.	0,0	12,8	2,0	10,8	1,8	0,0	1,9	.	12,8	.	.	.	
VI	0,0	0,3	0,9	.	.	2,4	4,4	.	.	.	0,0	0,0	1,3	0,5	1,0	.	0,3	11,3	1,9	9,4	1,8	0,1	2,3	.	15,5	.	.	.	

• Siehe Überschriften der Spalten Seite 87 • Voir les en-têtes des colonnes page 87 • Vedere le intestazioni delle colonne a pagina 87 (pieghevole) • Voor de tekst der kolommen zie men blad-zijde 87 (vouwblad)

Einfuhr aus dritten Ländern • Importations en provenance des pays tiers • Importazioni provenienti dai paesi terzi • Invoer uit derde landen

*	0	1	2	3	4	5	6	7	8	9	10	11	12	13	14	15	16	17	18	19	20	21	22	23	24	25	26	27	28	29	30	31	32	33
A																																		
Eisen und Stahl • Sidérurgie • Siderurgia • Ijzer en staal																																		
1966	37	17	—	—	54	0	0	—	4	1	0	9	8	—	1	15	1	7	1	36	38	1	7	129	9	19	5	7	6	30	177	22	2	32
1967	20	23	—	1	44	1	9	12	12	1	0	10	10	—	1	16	1	9	1	47	28	0	9	167	11	19	6	8	6	27	214	31	1	50
1968	12	31	—	1	44	1	1	—	59	0	—	12	12	0	1	12	1	7	6	66	31	1	17	227	12	22	4	8	6	36	284	41	1	57
1969	21	37	—	1	59	1	2	18	378	0	0	15	12	0	2	17	1	11	5	118	30	1	50	660	14	25	12	10	8	40	730	45	1	79
1970	13	35	—	0	49	62	9	95	528	0	0	18	43	—	5	27	1	9	9	151	36	0	20	1 013	20	37	13	11	9	46	1 092	66	2	102
1971																																		
I	—	1	—	—	1	0	0	—	3	0	0	2	3	—	1	1	0	1	1	7	1	0	2	24	2	3	1	1	1	7	34	6	0	9
II	0	1	—	—	1	0	0	0	50	—	—	2	3	—	0	1	0	0	1	10	2	0	1	71	3	3	1	1	1	5	80	5	0	2
III	4	3	—	—	7	0	1	—	20	—	—	2	6	—	1	2	0	3	1	13	3	—	1	52	2	4	2	1	1	7	63	5	1	9
IV	—	3	—	—	3	0	1	—	5	—	—	2	4	—	0	3	0	0	1	13	2	0	1	31	2	3	1	1	1	6	40	5	2	16
V	—	2	—	—	2	0	1	—	4	—	—	2	3	—	0	1	0	—	1	13	3	—	4	32	1	5	1	1	1	6	42	5	2	5
VI	—	2	—	—	2	0	1	—	15	—	—	1	3	—	0	1	0	0	1	10	3	—	2	37	1	3	1	1	1	9	49	11	0	11
B																																		
Darunter Edeltähle • Dont aciers spéciaux • Di cui acciai speciali • Waarvan speciaalstaal																																		
1966	0	0	2	.	.	.	8	7	.	.	.	1	0	1	4	4	.	0	28	9	19	3	1	6
1967	1	0	3	.	.	.	10	7	.	.	.	1	—	1	4	3	.	0	29	11	19	4	2	6
1968	1	1	1	.	.	.	11	9	.	.	.	1	—	4	4	3	.	0	33	12	22	3	2	6
1969	1	1	0	.	.	.	14	10	.	.	.	1	0	3	5	2	.	1	39	14	25	4	2	7
1970	1	5	5	.	.	.	17	11	.	.	.	1	0	6	8	2	.	1	57	20	37	6	2	8
1971																																		
I	0,2	0,9	—	.	.	.	1,5	0,8	.	.	.	0,0	—	0,5	0,9	0,3	.	0,1	5,4	1,9	3,5	0,5	0,2	0,6
II	0,2	0,5	—	.	.	.	2,4	1,1	.	.	.	0,1	0,0	0,4	0,8	0,2	.	0,1	5,8	2,5	3,3	0,5	0,1	0,6
III	0,1	0,8	—	.	.	.	1,5	1,4	.	.	.	0,1	0,0	0,7	0,9	0,2	.	0,1	5,7	2,1	3,6	0,6	0,2	0,8
IV	0,1	0,5	0,0	.	.	.	1,8	0,9	.	.	.	0,0	—	0,5	0,5	0,2	.	0,0	4,6	1,7	3,0	0,5	0,2	0,6
V	0,1	1,6	0,1	.	.	.	2,0	1,6	.	.	.	0,1	—	0,0	0,4	0,2	.	0,0	6,1	1,3	4,7	0,6	0,4	0,4
VI	0,1	0,4	—	.	.	.	1,3	1,2	.	.	.	0,0	—	0,4	0,6	0,2	.	0,0	4,4	1,4	3,0	0,5	0,2	0,7

Bezüge aus anderen Ländern der EGKS • Réceptions en provenance des autres pays de la CECA •

Arrivi dagli altri paesi della CECA • Aanvoer uit andere landen der EGKS

1000 t

*	0	1	2	3	4	5	6	7	8	9	10	11	12	13	14	15	16	17	18	19	20	21	22	23	24	25	26	27	28	29	30	31	32	33	
	Eisen und Stahl • Sidérurgie • Siderurgia • Ijzer en staal																																		
1966	38	56	2	16	112	146	149	329	430	6	2	150	591	0	303	177	231	37	16	669	515	89	63	3 903	23	172	79	9	60	150	4 201	4	4	1	
1967	44	71	4	20	140	142	150	337	540	7	1	191	693	4	359	204	212	45	15	854	604	85	71	4 483	29	164	87	13	71	211	4 866	2	6	2	
1968	83	107	2	18	211	87	137	352	637	8	0	188	652	0	324	185	212	43	19	751	627	87	76	4 384	29	178	101	14	69	225	4 792	3	7	3	
1969	68	99	3	21	192	226	165	403	747	11	0	210	858	0	395	238	267	65	26	982	809	77	97	5 575	46	244	155	24	95	237	6 087	4	6	6	
1970	39	46	4	23	112	201	211	198	1147	10	0	205	935	0	519	263	282	63	25	900	725	78	85	5 846	55	297	156	19	93	222	6 336	7	8	8	
1971																																			
I	0	2	0	1	3	31	13	18	56	1	0	16	54	—	25	10	14	5	1	65	54	4	6	373	3	23	12	2	8	18	412	0	0	0	
II	2	2	0	2	8	18	12	11	94	1	—	21	73	0	29	14	19	3	2	68	66	7	8	446	6	31	14	2	8	21	492	0	1	0	
III	7	2	—	3	6	16	11	13	85	1	0	19	77	0	28	19	19	7	2	90	79	8	10	483	5	28	13	3	9	24	532	1	1	0	
IV	1	2	—	3	6	18	11	8	47	1	0	18	67	0	31	15	21	6	2	84	68	7	9	412	4	24	13	2	8	24	459	1	1	1	
V	6	1	—	1	9	27	7	13	48	3	0	18	67	0	37	16	19	4	2	80	58	8	9	415	3	22	11	2	8	24	459	1	0	0	
VI	4	1	—	2	8	14	9	29	82	0	0	20	61	0	32	16	19	5	2	77	70	6	9	449	4	23	15	2	9	23	499	1	1	0	

B Darunter Edeltähle • Dont aciers spéciaux • Di cui acciai speciali • Waarvan speciaalstaal

1966	12	23	19	.	.	27	82	9	8	6	9	.	1	195	23	172	20	4	19	.	238	
1967	10	21	17	.	.	30	82	8	1	7	6	11	.	1	193	29	164	20	7	21	.	240
1968	5	20	31	.	.	37	78	9	1	10	5	11	.	1	207	29	178	23	7	24	.	262
1969	3	26	40	.	.	56	116	9	1	11	9	16	.	1	290	46	244	42	8	35	.	375
1970	6	27	83	.	.	59	124	13	1	14	15	10	.	1	352	55	297	38	8	39	.	437
1971																																			
I	0,1	2,9	5,5	.	.	4,3	8,8	0,5	0,0	1,0	1,1	1,4	.	0,0	25,8	3,1	22,8	2,3	0,8	2,8	.	31,7
II	0,2	2,7	10,0	.	.	7,4	11,7	0,9	0,0	1,2	1,2	1,7	.	0,1	37,0	6,2	30,8	3,4	1,1	3,1	.	44,6
III	0,3	2,6	6,6	.	.	6,0	12,7	0,7	0,1	1,1	0,9	1,0	.	0,1	32,1	4,6	27,6	2,8	1,0	3,8	.	39,8
IV	0,2	2,4	4,1	.	.	5,1	10,6	0,5	0,1	1,2	1,4	1,3	.	0,0	27,1	3,5	23,6	2,1	0,8	3,0	.	32,9
V	0,2	2,1	5,0	.	.	5,0	8,7	0,7	0,2	0,9	1,7	0,9	.	0,0	25,5	3,2	22,2	2,5	1,0	3,3	.	32,2
VI	0,5	2,3	6,0	.	.	5,1	8,2	0,4	0,3	0,8	1,3	1,5	.	0,1	26,5	4,0	22,5	2,8	1,3	3,2	.	33,9

* Siehe Überschriften der Spalten Seite 87 (Falzblatt) * Voir les en-têtes des colonnes page 87 (dépliant) * Vedere le intestazioni delle colonne a pagina 87 (pieghevole) * Voor de tekst der kolommen zie men blad-zijde 87 (vouwblad)

Einfuhr aus dritten Ländern • Importations en provenance des pays tiers • Importazioni provenienti dai paesi terzi • Invoer uit derde landen

*	0	1	2	3	4	5	6	7	8	9	10	11	12	13	14	15	16	17	18	19	20	21	22	23	24	25	26	27	28	29	30	31	32	33	
A																																			
Eisen und Stahl • Sidérurgie • Siderurgia • IJzer en staal																																			
1966	361	257	7	34	659	64	33	2	222	0	0	33	21	—	58	14	13	6	6	98	184	49	21	723	10	538	7	6	10	25	771	2	5	35	
1967	391	262	5	29	687	76	73	15	156	0	0	37	36	—	62	14	7	5	5	73	111	33	26	728	13	543	8	9	11	27	783	4	5	45	
1968	241	239	3	24	507	45	33	7	252	0	—	30	26	—	58	20	7	2	7	66	100	22	37	711	10	37	7	9	9	28	764	3	6	54	
1969	134	216	3	32	384	24	72	152	563	1	0	44	58	0	55	22	11	1	6	224	138	54	70	1 495	12	58	10	10	18	44	1 576	10	7	62	
1970	332	190	3	33	558	34	70	377	995	1	0	59	66	0	66	34	14	1	13	220	191	76	91	2 308	19	74	16	11	19	70	2 423	7	10	62	
1971																																			
I	5	27	—	3	36	9	5	57	53	0	—	3	6	—	3	3	1	0	1	10	6	3	0	161	1	4	1	1	1	3	167	—	1	6	
II	47	9	2	1	58	3	5	5	27	0	—	5	2	—	2	2	2	0	1	10	9	5	2	81	2	6	1	1	1	2	86	0	1	6	
III	36	8	0	8	51	1	4	1	49	0	—	8	14	—	4	3	1	0	0	10	18	4	5	121	2	6	1	1	1	4	128	0	1	5	
IV	21	7	0	1	29	0	3	31	53	0	0	6	4	0	5	4	3	0	1	5	17	3	8	142	2	5	1	1	1	4	148	0	1	5	
V	31	8	0	4	43	2	3	1	54	1	—	6	5	—	2	2	2	0	1	4	28	3	8	121	1	5	2	1	1	7	132	0	1	7	
VI	22	14	0	3	40	0	8	20	48	—	—	3	5	—	3	3	2	0	2	10	16	6	4	129	1	5	2	1	1	4	138	—	1	3	
B																																			
Darunter Edelmstähle • Dont aciers spéciaux • Di cui acciai speciali • Waarvan speciaalstaal																																			
1966	0	13	0	.	.	13	10	.	.	.	0	0	1	3	7	.	0	48	10	38	3	2	2	.	55	
1967	0	10	0	.	.	15	15	.	.	.	1	0	0	5	8	.	0	56	13	43	3	3	3	.	64	
1968	0	12	0	.	.	10	14	.	.	.	1	0	2	4	4	.	0	47	10	37	3	3	2	.	55	
1969	1	17	0	.	.	17	20	.	.	.	1	0	1	5	6	.	0	70	12	58	4	3	3	.	81	
1970	3	23	0	.	.	31	21	.	.	.	2	0	0	6	7	.	0	93	19	74	7	4	3	.	108	
1971																																			
I	0,1	0,3	0,5	.	.	1,6	1,8	.	.	.	0,1	0,0	—	0,4	0,3	.	0,0	5,0	0,8	4,3	0,4	0,2	0,6	.	6,3	
II	0,1	2,4	0,2	.	.	2,3	1,3	.	.	.	0,1	0,0	0,0	0,5	0,3	.	0,0	7,1	1,6	5,5	0,3	0,3	0,3	.	8,1	
III	0,1	1,6	0,2	.	.	2,9	1,7	.	.	.	0,1	0,0	0,0	1,3	0,3	.	0,0	8,1	2,1	6,0	0,4	0,3	0,4	.	9,3	
IV	0,0	2,0	0,2	.	.	1,9	1,3	.	.	.	0,2	—	—	0,3	0,2	.	0,0	6,1	1,5	4,6	0,2	0,2	0,3	.	6,9	
V	0,1	1,6	0,1	.	.	2,0	1,6	.	.	.	0,1	—	0,0	0,4	0,2	.	0,0	6,1	1,3	4,7	0,6	0,4	0,4	.	7,4	
VI	0,1	1,5	0,1	.	.	1,5	1,5	.	.	.	0,0	0,0	—	0,5	0,3	.	0,0	5,6	0,8	4,8	0,5	0,3	.	6,6	

Bezüge aus anderen Ländern der EGKS • Réceptions en provenance des autres pays de la CECA •
Arrivi dagli altri paesi della CECA • Aanvoer uit andere landen der EGKS

1000 t

•	0	1	2	3	4	5	6	7	8	9	10	11	12	13	14	15	16	17	18	19	20	21	22	23	24	25	26	27	28	29	30	31	32	33
A																																		
Eisen und Stahl • Sidérurgie • Siderurgia • Ijzer en staal																																		
1966	39	156	7	41	243	5	191	18	453	8	0	58	93	3	117	59	83	13	29	247	302	61	25	1 767	7	95	27	9	10	26	1 839	15	21	22
1967	183	211	20	53	468	9	281	47	630	4	0	58	100	2	138	70	66	11	30	200	402	66	39	2 154	7	106	34	10	12	40	2 250	40	21	25
1968	200	173	27	61	461	18	273	24	475	4	0	44	81	2	134	88	39	7	23	193	356	56	40	1 857	8	86	32	13	15	53	1 971	50	20	29
1969	168	241	29	77	516	89	308	18	457	7	0	56	97	3	100	116	66	10	23	252	461	68	39	2 170	11	116	48	19	22	80	2 340	99	19	40
1970	198	193	10	71	472	50	352	52	485	10	1	136	112	6	147	107	47	13	27	207	447	115	54	2 367	28	182	59	25	37	127	2 615	91	21	40
1971																																		
1971																																		
I	19	28	0	8	55	4	22	2	48	2	—	9	9	0	9	9	6	1	3	14	35	14	5	194	2	13	4	2	5	5	209	7	2	4
II	14	18	1	7	41	3	19	6	41	1	0	8	9	1	7	9	6	0	2	19	35	11	4	181	2	12	4	3	4	6	197	11	2	3
III	13	29	0	6	48	5	21	28	89	1	0	10	8	0	10	10	7	1	3	25	49	16	4	286	2	14	6	3	5	12	311	10	4	5
IV	6	15	1	4	26	4	15	34	53	0	0	9	7	0	5	10	6	1	2	18	40	18	2	225	2	13	3	2	4	8	242	5	2	4
V	18	22	0	11	50	3	20	57	46	1	0	9	8	0	6	9	7	1	4	19	54	13	5	264	2	14	5	2	5	13	289	7	4	5
VI	6	16	0	8	31	2	12	32	48	1	0	5	6	0	4	5	5	0	1	11	33	12	2	179	1	9	3	1	4	6	193	3	3	3
B																																		
Darunter Edelmstähle • Dont aciers spéciaux • Di cui acciai speciali • Waarvan speciaalstaal																																		
1966	0	17	0	.	.	13	36	.	.	.	1	0	8	7	19	.	1	102	7	95	5	3	1	.	111
1967	0	24	0	.	.	13	40	.	.	.	2	0	8	7	20	.	0	113	7	106	6	3	2	.	124
1968	3	16	0	.	.	10	29	.	.	.	1	0	10	5	19	.	1	95	8	86	6	4	4	.	108
1969	2	24	0	.	.	15	39	.	.	.	1	1	9	6	28	.	1	127	11	116	12	6	5	.	150
1970	14	43	0	.	.	32	60	.	.	.	1	0	10	10	37	.	2	210	28	182	15	8	6	.	239
1971																																		
1971																																		
I	3,6	0,9	0,2	.	.	2,1	3,8	.	.	.	0,1	0,1	0,9	1,0	1,7	.	0,3	14,7	1,6	13,0	0,8	0,4	0,9	.	16,8
II	2,1	1,7	0,4	.	.	3,2	4,0	.	.	.	0,0	0,0	0,4	1,0	1,5	.	0,0	14,3	2,4	11,8	0,9	0,5	1,0	.	16,7
III	4,1	1,1	0,0	.	.	3,1	3,2	.	.	.	0,1	—	1,0	0,9	1,9	.	0,0	15,5	1,9	13,6	1,6	0,3	1,2	.	18,7
IV	3,8	1,3	0,5	.	.	2,8	2,8	.	.	.	0,0	0,1	1,0	0,4	1,8	.	0,1	14,6	2,0	12,8	1,0	0,4	1,3	.	17,2
V	2,4	2,5	—	.	.	3,0	3,6	.	.	.	0,1	0,1	1,3	0,7	2,4	.	0,3	16,5	2,3	14,2	1,3	0,4	0,7	.	18,8
VI	1,4	1,9	0,0	.	.	1,4	2,2	.	.	.	0,1	—	0,7	0,4	1,8	.	0,1	10,0	1,3	8,7	0,6	0,3	0,8	.	11,7

* Siehe Überschriften der Spalten Seite 87 (Falblatt) * Voir les en-têtes des colonnes page 87 (dépliant) * Vedere le intestazioni delle colonne a pagina 87 (pieghevole) * Voor de tekst der kolommen zie men blad-zijde 87 (vouwblad)

Einfuhr aus dritten Ländern • Importations en provenance des pays tiers • Importazioni provenienti dai paesi terzi • Invoer uit derde landen

*	0	1	2	3	4	5	6	7	8	9	10	11	12	13	14	15	16	17	18	19	20	21	22	23	24	25	26	27	28	29	30	31	32	33
A																																		
Eisen und Stahl • Sidérurgie • Siderurgia • Ijzer en staal																																		
1966	3	14	0	10	28	21	0	57	—	0	0	2	21	0	11	19	2	2	2	23	24	0	4	188	1	10	11	6	4	57	266	0	1	7
1967	—	11	0	16	27	242	0	57	0	0	0	3	31	0	4	13	1	1	1	34	19	0	4	411	1	12	9	6	3	43	472	0	2	8
1968	—	14	0	16	30	15	0	60	10	0	0	2	29	0	2	15	1	3	2	38	14	0	6	197	0	10	11	7	3	42	261	0	2	10
1969	0	17	0	23	40	4	1	50	20	0	0	8	35	0	4	13	1	6	2	56	13	0	11	225	0	14	13	8	4	47	298	1	5	11
1970	—	60	—	27	87	22	2	60	1	0	0	6	40	0	7	10	1	0	3	30	16	0	9	207	1	20	15	8	5	53	288	—	8	7
1971																																		
I	—	1	—	7	8	4	0	6	—	—	—	0	2	0	1	1	0	0	0	2	1	0	0	19	0	1	1	1	0	4	25	—	0	0
II	—	0	—	—	0	3	0	5	—	—	—	3	4	—	0	0	0	—	0	3	1	0	0	19	0	1	1	1	0	5	27	—	0	0
III	—	1	—	—	1	2	0	5	0	—	—	0	7	—	2	1	0	—	0	2	2	0	1	21	0	1	1	1	0	4	28	—	0	0
IV	—	1	—	—	4	6	0	3	—	—	—	1	2	0	0	2	0	—	0	1	2	0	1	19	0	2	1	1	0	5	26	—	0	1
V	—	1	—	3	4	30	0	8	0	0	—	1	4	0	0	1	0	0	0	2	1	0	1	48	0	2	1	1	0	4	54	—	0	1
VI	—	2	—	—	2	27	0	4	—	0	0	1	4	—	1	1	0	0	—	4	2	—	1	44	0	—	1	1	0	4	50	—	1	1
B																																		
Darunter Edelstähle • Dont aciers spéciaux • Di cui acciai speciali • Waaryan speciaalstaal																																		
1966	0	0	—	.	.	.	0	4	.	.	.	0	0	1	2	3	.	0	11	1	10	6	1	3	.	21	.	.	.
1967	0	0	0	.	.	.	0	4	.	.	.	0	0	0	3	5	.	0	13	1	12	4	1	2	.	20	.	.	.
1968	0	0	0	.	.	.	0	4	.	.	.	0	—	1	2	4	.	0	11	0	10	6	1	3	.	20	.	.	.
1969	0	0	0	.	.	.	0	5	.	.	.	0	0	1	4	4	.	0	14	0	14	6	2	3	.	25	.	.	.
1970	0	1	0	.	.	.	1	8	.	.	.	0	0	1	5	6	.	0	21	1	20	7	1	4	.	33	.	.	.
1971																																		
I	0,0	0,3	—	.	.	.	0,0	0,4	.	.	.	0,0	—	0,2	0,3	0,3	.	0,0	1,5	0,0	1,4	0,6	0,2	0,2	.	2,4	.	.	.
II	—	—	—	.	.	.	0,1	0,7	.	.	.	0,0	—	0,1	0,3	0,2	.	0,0	1,4	0,0	1,4	0,6	0,1	0,2	.	2,3	.	.	.
III	—	—	—	.	.	.	0,0	0,5	.	.	.	0,0	—	0,1	0,3	0,3	.	0,0	1,2	0,0	1,2	0,6	0,2	0,2	.	2,1	.	.	.
IV	0,1	0,1	—	.	.	.	0,1	0,4	.	.	.	0,0	—	0,2	0,4	0,3	.	0,0	1,5	0,0	1,5	0,3	0,1	0,3	.	2,2	.	.	.
V	—	—	—	.	.	.	0,0	0,6	.	.	.	0,0	—	0,1	0,4	0,3	.	0,0	1,5	0,0	1,5	0,2	0,1	0,2	.	2,0	.	.	.
VI	0,1	—	—	.	.	.	0,1	0,4	.	.	.	0,0	—	0,1	0,2	0,2	.	0,0	1,5	0,0	1,1	0,4	0,1	0,2	.	1,8	.	.	.

Bezüge aus anderen Ländern der EGKS • Réceptions en provenance des autres pays de la CECA •
Arrivi dagli altri paesi della CECA • Aanvoer uit andere landen der EGKS

1000 t

*	0	1	2	3	4	5	6	7	8	9	10	11	12	13	14	15	16	17	18	19	20	21	22	23	24	25	26	27	28	29	30	31	32	33
A Eisen und Stahl • Sidérurgie • Siderurgia • Ijzer en staal																																		
1966	17	37	1	5	60	11	3	1	126	32	5	120	507	56	249	139	143	14	5	242	137	36	34	1 861	3	26	112	13	54	382	2 422	6	22	7
1967	0	9	0	5	14	9	16	11	93	34	4	120	499	71	242	127	131	12	4	222	153	40	37	1 826	1	32	119	13	60	509	2 527	3	20	5
1968	0	9	0	5	14	18	3	28	192	32	3	137	502	57	297	149	163	22	5	239	203	38	45	2 135	1	36	133	15	65	466	2 813	1	21	6
1969	1	20	0	6	27	7	4	3	182	35	5	145	443	80	338	163	174	26	5	347	211	39	61	2 267	2	35	159	20	81	540	3 067	1	25	10
1970	4	59	0	9	72	31	8	156	5	42	6	133	422	104	375	166	133	32	4	366	231	41	61	2 316	1	38	178	19	83	591	3 188	2	26	10
1971																																		
I	0	3	—	1	4	0	0	9	0	4	0	11	24	8	20	12	6	5	0	26	20	1	6	154	0	2	12	2	5	41	214	0	1	0
II	0	4	—	0	4	0	0	11	0	4	0	16	38	11	27	19	7	3	0	36	19	2	6	200	0	3	12	2	7	45	266	0	2	0
III	0	5	0	0	5	0	0	17	0	7	1	11	39	11	32	16	9	1	0	38	22	6	6	216	0	3	15	2	7	76	316	0	2	1
IV	0	5	—	1	5	0	0	22	0	4	1	9	22	7	16	10	7	2	0	29	17	3	6	158	0	3	14	2	7	58	238	0	3	0
V	0	4	—	0	4	0	0	24	0	4	1	8	35	5	17	11	9	2	0	31	15	5	5	176	0	3	13	2	6	62	259	0	4	1
VI	0	6	—	1	7	12	1	27	1	3	1	12	42	5	25	14	10	3	0	33	23	3	7	221	0	3	14	2	8	71	315	0	2	1
B Darunter Edeltähle • Dont aciers spéciaux • Di cui acciai speciali • Waarvan speciaalstaal																																		
1966	•	•	•	•	•	1	0	•	•	•	2	11	•	•	•	•	0	0	1	7	6	•	0	29	3	26	7	3	14	•	53	•	•	•
1967	•	•	•	•	•	1	1	•	•	•	2	10	•	•	•	•	0	0	1	10	8	•	1	34	1	32	8	2	16	•	60	•	•	•
1968	•	•	•	•	•	2	1	•	•	•	3	13	•	•	•	•	0	0	1	6	10	•	1	37	1	36	11	3	21	•	72	•	•	•
1969	•	•	•	•	•	1	2	•	•	•	3	12	•	•	•	•	0	0	1	7	8	•	2	37	2	35	13	5	19	•	76	•	•	•
1970	•	•	•	•	•	1	2	•	•	•	1	15	•	•	•	•	0	0	3	6	10	•	1	40	1	38	15	4	19	•	78	•	•	•
1971																																		
I	•	•	•	•	•	—	—	—	•	•	0,0	1,1	•	•	•	•	0,0	0,0	0,3	0,4	0,5	•	0,0	2,5	0,1	2,3	1,2	0,3	1,7	•	5,7	•	•	•
II	•	•	•	•	•	0,2	0,0	0,0	•	•	0,1	1,5	•	•	•	•	0,0	0,0	0,4	0,5	0,6	•	0,1	3,4	0,3	3,2	0,9	0,5	1,7	•	6,6	•	•	•
III	•	•	•	•	•	0,0	0,0	0,0	•	•	0,3	1,3	•	•	•	•	0,1	0,1	0,3	0,7	0,6	•	0,1	3,5	0,3	3,2	1,2	0,3	2,0	•	7,0	•	•	•
IV	•	•	•	•	•	0,1	—	—	•	•	0,3	0,9	•	•	•	•	0,0	0,0	0,4	0,3	0,6	•	0,0	2,7	0,1	2,6	1,0	0,6	1,7	•	6,1	•	•	•
V	•	•	•	•	•	0,4	0,0	—	•	•	0,2	1,2	•	•	•	•	0,0	0,0	0,3	0,4	0,7	•	0,0	3,4	0,1	3,3	1,2	0,4	1,5	•	6,4	•	•	•
VI	•	•	•	•	•	0,1	—	—	•	•	0,2	1,0	•	•	•	•	0,1	0,1	0,4	0,4	0,7	•	0,1	2,9	0,1	2,8	1,1	0,3	2,0	•	6,3	•	•	•

* Siehe Überschriften der Spalten Seite 87 (Faltblatt) • Voir les en-têtes des colonnes page 87 (dépliant)

Vedere le intestazioni delle colonne a pagina 87 (pieghevola) •

Voor de tekst der kolommen zie men bladzijde 87 (vouwblad)

Einfuhr aus dritten Ländern • Importations en provenance des pays tiers • Importazioni provenienti dai paesi terzi • Invoer uit derde landen

*	0	1	2	3	4	5	6	7	8	9	10	11	12	13	14	15	16	17	18	19	20	21	22	23	24	25	26	27	28	29	30	31	32	33
A																																		
Eisen und Stahl • Sidérurgie • Siderurgia • Ijzer en staal																																		
1966	35	66	1	30	133	2	2	4	105	0	0	19	3	0	1	3	1	2	0	17	8	1	2	171	14	21	4	5	2	8	189	0	0	25
1967	9	49	1	35	94	28	5	42	136	0	—	21	5	—	1	5	0	6	1	24	7	1	1	283	16	35	5	4	2	6	300	—	0	24
1968	35	45	1	32	112	0	19	53	106	0	—	32	7	—	1	6	0	8	0	38	4	0	0	277	25	34	8	7	3	8	308	—	1	36
1969	33	35	14	36	118	16	14	95	244	0	—	38	32	—	4	9	0	2	1	56	4	1	10	527	27	39	9	6	2	9	552	—	1	40
1970	8	53	1	23	84	4	44	105	265	0	—	46	24	0	4	7	0	0	0	88	5	0	8	600	34	49	8	8	2	16	635	—	1	47
1971																																		
I	—	2	—	2	4	—	0	—	14	0	—	4	1	—	1	1	0	—	—	2	1	0	1	25	4	2	1	1	0	1	27	—	0	2
II	0	1	—	2	3	—	0	—	11	—	—	4	1	—	0	1	0	—	0	8	1	—	0	25	3	4	1	0	0	1	28	—	0	3
III	0	3	0	3	6	0	1	0	19	0	—	3	1	—	0	1	0	—	0	4	2	0	2	32	2	3	1	1	0	2	36	—	0	4
IV	0	1	0	3	5	0	5	—	14	0	—	3	4	—	0	0	1	—	0	4	1	—	1	32	3	1	0	1	0	2	35	—	0	3
V	0	2	—	2	4	—	1	—	6	0	—	4	3	—	0	0	—	—	0	3	8	—	0	25	3	1	1	1	0	1	29	—	0	3
VI	0	2	—	7	9	0	6	—	20	0	—	2	4	—	0	0	0	—	0	6	1	—	1	41	2	3	1	1	0	1	44	—	0	3
B																																		
Darunter Edeltähle • Dont aciers spéciaux • Di cul acciai speciali • Waarvan speciaalstaal																																		
1966	0	0	14	.	.	14	2	.	.	.	0	0	0	1	3	.	0	35	14	21	2	3	1	.	41	.	.	.	
1967	0	0	28	.	.	17	2	.	.	.	0	0	—	1	3	.	0	52	16	35	1	3	1	.	56	.	.	.	
1968	0	1	27	.	.	25	3	.	.	.	0	1	—	2	1	.	0	60	25	34	2	5	1	.	68	.	.	.	
1969	1	3	22	.	.	27	7	.	.	.	0	0	—	4	1	.	1	65	27	39	6	3	1	.	76	.	.	.	
1970	4	3	25	.	.	35	10	.	.	.	0	0	0	3	2	.	1	84	34	49	7	4	1	.	96	.	.	.	
1971																																		
I	—	0,3	0,4	.	.	3,7	0,8	.	.	.	0,0	—	—	0,2	0,2	.	0,0	5,6	3,6	1,9	0,4	0,4	0,0	.	6,5	.	.	.	
II	—	0,2	3,4	.	.	3,4	0,4	.	.	.	0,0	—	0,0	0,2	0,1	.	0,0	7,8	3,4	4,4	0,4	0,3	0,0	.	8,5	.	.	.	
III	0,0	0,4	1,5	.	.	2,6	0,8	.	.	.	0,0	—	0,0	0,1	0,1	.	0,0	5,5	2,5	3,1	0,4	0,8	0,0	.	6,9	.	.	.	
IV	0,0	0,0	0,7	.	.	2,9	0,5	.	.	.	0,0	—	—	0,1	0,0	.	0,0	4,3	2,9	1,4	0,4	0,3	0,1	.	5,0	.	.	.	
V	—	0,3	—	.	.	2,6	0,6	.	.	.	—	—	—	0,2	0,0	.	0,0	3,8	2,5	1,3	0,3	0,4	0,0	.	4,6	.	.	.	
VI	0,0	0,3	1,3	.	.	1,9	0,7	.	.	.	0,0	—	—	0,1	0,1	.	—	4,4	1,6	2,8	0,3	0,8	0,0	.	5,6	.	.	.	

**Bezüge aus anderen Ländern der EGKS • Réceptions en provenance des autres pays de la CECA •
Arrivi dagli altri paesi della CECA • Aanvoer uit andere landen der EGKS**

1000 t

*	0	1	2	3	4	5	6	7	8	9	10	11	12	13	14	15	16	17	18	19	20	21	22	23	24	25	26	27	28	29	30	31	32	33
A	Eisen und Stahl • Sidérurgie • Siderurgia • Ijzer en staal																																	
1966	21	88	11	37	157	183	91	6	234	3	1	179	80	0	45	29	20	11	3	152	174	13	11	1 235	40	36	36	6	9	61	1 348	4	7	11
1967	28	84	14	37	163	195	85	25	308	2	0	174	85	1	46	20	21	10	2	119	152	17	12	1 273	31	38	27	5	16	143	1 465	3	11	11
1968	27	90	19	41	177	112	75	9	267	3	1	214	101	2	44	22	31	9	2	134	177	16	14	1 233	40	43	32	6	15	92	1 377	3	8	14
1969	28	117	8	46	199	138	66	5	287	4	1	214	120	1	51	30	30	16	2	190	148	29	21	1 355	52	49	44	9	12	106	1 525	3	8	18
1970	31	142	17	60	250	145	70	68	349	2	2	252	132	3	42	24	20	11	2	184	136	34	26	1 503	54	56	46	13	15	128	1 705	1	11	23
1971																																		
I	2	11	1	2	17	6	8	0	31	0	0	18	10	0	2	2	2	1	0	16	15	2	2	116	4	4	4	4	1	13	135	—	1	3
II	4	11	0	4	20	13	7	0	29	0	0	27	11	0	3	2	3	1	0	11	16	2	2	125	6	4	4	1	1	19	150	0	1	3
III	1	12	0	5	18	11	11	0	8	0	0	17	16	0	7	3	2	1	0	13	17	3	2	112	3	4	5	2	1	18	139	0	1	2
IV	0	11	0	4	16	12	10	0	24	0	1	20	16	0	5	2	3	1	0	13	19	3	2	131	6	4	4	1	1	17	155	0	1	2
V	2	8	0	4	15	10	9	0	29	0	0	15	13	0	5	2	3	1	0	14	18	3	2	125	4	3	5	1	1	17	149	—	1	2
VI	1	8	0	4	13	14	6	0	34	0	0	20	16	0	5	2	5	1	0	10	14	4	4	136	5	4	5	1	2	16	160	0	1	2
B	Darunter Edeltähle • Dont aciers spéciaux • Di cui acciai speciali • Waarvan speciaalstaal																																	
1966	0	2	2	.	.	43	19	.	.	.	1	0	0	4	4	.	0	77	40	36	5	1	3	.	86	.	.	.	
1967	0	4	2	.	.	32	18	.	.	.	1	0	0	4	5	.	1	68	31	38	5	1	3	.	78	.	.	.	
1968	0	3	2	.	.	40	22	.	.	.	4	0	1	4	5	.	1	82	40	43	7	2	3	.	94	.	.	.	
1969	0	6	0	.	.	51	25	.	.	.	3	0	2	5	6	.	1	101	52	49	11	3	3	.	117	.	.	.	
1970	5	3	1	.	.	55	32	.	.	.	3	0	1	6	5	.	1	111	54	56	10	5	4	.	130	.	.	.	
1971																																		
I	0,0	0,2	—	.	.	4,3	2,1	.	.	.	0,2	0,0	0,1	0,4	0,5	.	0,0	8,0	4,2	3,7	0,5	0,4	0,2	.	9,1	.	.	.	
II	—	0,3	—	.	.	5,7	2,7	.	.	.	0,1	0,0	0,0	0,3	0,4	.	0,0	9,6	6,0	3,6	0,6	0,4	0,2	.	10,7	.	.	.	
III	0,1	0,3	—	.	.	3,8	2,4	.	.	.	0,1	0,0	0,1	0,5	0,5	.	0,0	7,7	3,4	4,3	0,6	1,1	0,4	.	9,8	.	.	.	
IV	0,0	0,3	—	.	.	5,5	2,4	.	.	.	0,2	—	0,0	0,4	0,3	.	0,0	9,1	5,5	3,6	0,5	0,3	0,4	.	10,3	.	.	.	
V	—	0,3	—	.	.	4,3	1,7	.	.	.	0,1	0,0	0,0	0,3	0,4	.	0,0	7,1	4,3	2,7	0,6	0,3	0,2	.	8,1	.	.	.	
VI	—	0,2	—	.	.	4,6	1,9	.	.	.	0,1	0,0	0,0	0,4	0,6	.	0,1	8,0	4,6	3,5	0,9	0,4	0,4	.	9,7	.	.	.	

* Siehe Überschriften der Spalten Seite 87 (Falzblatt) * Voir les en-têtes des colonnes page 87 (dépliant) * Vedere le intestazioni delle colonne a pagina 87 (pieghevole) * Voor de tekst der kolommen zie men blad-zijde 87 (vouwblad)

Ausfuhr nach dritten Ländern • Exportations vers les pays tiers • Esportazioni verso i paesi terzi • Uitvoer naar derde landen

*	0	1	2	3	4	5	6	7	8	9	10	11	12	13	14	15	16	17	18	19	20	21	22	23	24	25	26	27	28	29	30	31	32	33	
A	Eisen und Stahl • Sidérurgie • Siderurgia • Ijzer en staal !																																		
1966	17	247	2	165	432	37	838	125	741	147	33	995	2 172	135	1 003	1 076	411	103	135	1 454	1 919	521	553	12 400	52	278	396	67	479	1 661	15 003	36	161	76	
1967	376	657	2	80	1 115	8	785	643	993	129	55	1 055	2 191	135	1 014	1 233	432	86	172	1 556	2 560	615	659	14 322	55	373	426	70	483	2 029	17 330	21	134	78	
1968	85	220	2	133	439	25	705	249	1 278	146	35	1 313	2 157	121	1 075	1 410	395	99	146	1 418	3 400	569	806	15 345	53	358	419	59	530	2 333	18 686	20	148	87	
1969	99	239	2	93	433	332	544	69	803	172	46	1 096	1 700	130	1 047	1 267	456	91	137	1 468	3 231	748	805	14 143	83	412	450	75	510	2 471	17 650	14	151	76	
1970	101	200	2	113	415	81	431	25	1 084	175	60	1 014	1 904	142	947	1 054	406	75	142	1 390	3 021	779	734	13 463	78	431	508	93	480	2 427	16 972	18	179	93	
1971																																			
I	0	16	0	6	23	2	59	2	62	18	4	109	184	8	79	104	26	4	12	93	297	77	62	1 200	5	32	40	8	35	175	1 459	2	13	8	
II	1	15	0	2	17	2	93	14	110	20	2	88	186	7	81	104	29	6	11	89	252	59	74	1 230	4	31	44	8	41	204	1 527	4	12	9	
III	1	30	0	5	36	3	100	4	106	19	4	135	179	15	120	111	38	12	17	137	239	97	85	1 419	6	42	44	8	41	323	1 835	3	14	12	
IV	2	10	—	19	31	2	88	1	93	12	5	113	184	14	148	136	31	8	19	120	267	76	81	1 397	9	38	44	8	37	195	1 680	1	20	9	
V	5	23	0	1	29	1	103	1	116	15	3	90	182	8	131	107	27	8	15	104	262	61	79	1 313	8	34	38	9	36	226	1 622	3	16	8	
VI	1	17	—	7	24	3	52	12	126	15	4	109	166	9	113	107	22	8	11	129	286	66	92	1 330	7	34	36	7	37	171	1 580	7	12	8	
B	Darunter Edeltähle • Dont aciers spéciaux • Di cui acciai speciali • Waarvan speciaalstaal																																		
1966	0	31	0	.	.	.	38	97	.	.	.	5	0	100	13	36	.	8	330	52	278	51	14	88	.	483	.	.	.	
1967	1	18	1	.	.	.	61	119	.	.	.	3	0	139	24	46	.	17	428	55	373	68	19	88	.	603	.	.	.	
1968	4	19	0	.	.	.	58	98	.	.	.	3	1	124	32	49	.	21	410	53	358	79	15	105	.	610	.	.	.	
1969	13	28	8	.	.	.	61	141	.	.	.	3	1	112	56	49	.	23	495	83	412	83	17	110	.	706	.	.	.	
1970	12	18	20	.	.	.	74	124	.	.	.	5	1	119	58	53	.	24	508	78	431	97	17	125	.	747	.	.	.	
1971																																			
I	1,4	1,6	—	.	.	.	6,7	7,3	.	.	.	0,1	0,1	9,9	4,5	4,5	.	1,4	37,5	5,2	32,3	9,2	1,5	10,5	.	58,7	.	.	.	
II	0,4	1,5	—	.	.	.	5,7	7,7	.	.	.	0,3	0,1	10,4	-3,4	4,4	.	1,6	35,6	4,4	31,1	11,4	2,1	11,3	.	60,4	.	.	.	
III	0,9	1,8	0,2	.	.	.	7,2	10,9	.	.	.	0,1	0,2	16,3	4,0	4,5	.	1,3	47,4	5,9	41,5	10,1	1,8	12,4	.	71,7	.	.	.	
IV	1,1	0,8	—	.	.	.	10,3	7,8	.	.	.	0,2	0,1	16,3	6,0	3,9	.	0,3	46,8	8,9	37,9	7,7	1,8	10,1	.	66,4	.	.	.	
V	0,5	0,9	0,2	.	.	.	5,8	9,8	.	.	.	0,2	0,1	13,1	3,5	4,2	.	3,6	41,9	7,8	34,1	8,3	1,5	10,7	.	62,4	.	.	.	
VI	2,0	0,8	—	.	.	.	8,6	9,2	.	.	.	0,3	0,1	9,0	4,4	4,8	.	1,9	41,0	7,1	34,0	7,8	1,2	11,2	.	61,1	.	.	.	

Lieferungen in Länder der EGKS • Livraisons aux pays de la CECA • Consegna agli altri paesi della CECA • Leveringen aan landen der EGKS

1000 t

*	0	1	2	3	4	5	6	7	8	9	10	11	12	13	14	15	16	17	18	19	20	21	22	23	24	25	26	27	28	29	30	31	32	33	
A	Eisen und Stahl • Sidérurgie • Siderurgia • Ijzer en staal																																		
1966	119	435	24	152	729	337	724	465	1387	51	8	1076	1976	62	1023	567	736	91	82	1 749	2 153	309	209	12 986	67	466	300	43	200	717	14 246	62	48	69	
1967	263	459	22	167	911	368	805	435	1671	49	8	1087	1977	79	1077	572	695	93	78	1 829	2 309	311	250	13 692	75	471	314	49	223	953	15 232	81	54	69	
1968	327	432	22	179	960	310	812	604	1755	49	6	1330	2346	62	1226	675	800	113	78	2 075	2 654	315	272	15 483	119	498	394	59	247	955	17 138	104	51	92	
1969	300	520	15	218	1 053	588	976	578	1870	60	7	1259	2584	94	1399	738	922	142	86	2 500	3 040	347	339	17 530	159	594	539	76	316	1 177	19 638	172	61	126	
1970	230	572	21	267	1 091	466	1 081	525	2232	64	10	1355	2640	115	1697	739	839	140	91	2 298	2 889	400	375	17 955	160	736	568	93	339	1 238	20 193	153	70	141	
1971																																			
1971																																			
I	19	44	2	17	81	39	70	40	145	6	1	103	171	10	91	38	52	13	6	159	220	34	21	1 217	12	49	44	9	28	109	1 407	9	4	10	
II	13	36	0	19	68	33	60	94	183	9	1	122	207	10	103	50	61	9	8	196	229	33	31	1 439	17	57	44	8	30	119	1 639	11	6	13	
III	14	53	0	22	88	31	71	66	216	9	1	117	259	8	115	59	65	13	8	229	286	44	37	1 634	16	53	51	9	35	155	1 886	12	7	13	
IV	8	40	0	18	66	25	67	71	174	6	1	113	207	7	117	47	70	12	7	204	270	41	33	1 474	15	45	55	7	28	129	1 694	10	7	10	
V	17	35	0	21	73	38	59	48	152	10	1	104	228	6	114	49	58	11	7	189	248	37	30	1 389	15	43	50	7	26	147	1 819	9	8	10	
VI	11	32	0	14	57	37	66	69	177	6	1	123	258	9	138	58	70	10	7	199	216	41	37	1 521	16	47	56	9	31	117	1 734	6	6	10	
B	Darunter Edelstähle • Dont aciers spéciaux • Di cui acciai speciali • Waarvan speciaalstaal																																		
1966	47	66	42	.	.	.	85	166	.	.	.	9	1	45	24	40	.	7	532	67	466	44	12	49	.	638	.	.	.	
1967	37	73	43	.	.	.	94	170	.	.	.	9	1	37	24	49	.	9	545	75	471	43	16	53	.	657	.	.	.	
1968	21	58	56	.	.	.	142	188	.	.	.	12	2	37	36	54	.	12	618	119	498	54	17	74	.	763	.	.	.	
1969	20	73	52	.	.	.	143	283	.	.	.	13	2	41	52	60	.	12	753	159	594	89	24	97	.	963	.	.	.	
1970	18	95	96	.	.	.	180	311	.	.	.	17	2	47	55	61	.	14	896	160	736	104	31	105	.	1 136	.	.	.	
1971																																			
I	0,6	4,7	6,1	.	.	.	15,5	20,3	.	.	.	1,4	0,1	3,6	4,2	4,1	.	0,6	61,4	12,0	49,4	7,4	2,6	9,8	.	81,1	.	.	.	
II	0,8	4,6	11,2	.	.	.	17,8	24,1	.	.	.	1,3	0,1	3,8	4,4	4,5	.	0,5	73,2	16,7	56,5	7,4	2,6	10,6	.	93,8	.	.	.	
III	1,3	5,0	5,6	.	.	.	17,0	25,2	.	.	.	0,8	0,2	5,1	3,7	4,9	.	0,8	69,5	16,2	53,4	7,5	3,5	12,8	.	93,4	.	.	.	
IV	1,2	4,6	3,6	.	.	.	15,7	21,2	.	.	.	0,4	0,1	3,9	3,7	4,8	.	0,7	60,0	15,2	44,8	6,6	2,5	9,8	.	78,8	.	.	.	
V	1,1	4,0	6,3	.	.	.	15,8	17,7	.	.	.	1,1	0,2	3,9	3,7	4,0	.	0,7	58,5	15,2	43,3	6,9	2,2	9,0	.	76,6	.	.	.	
VI	1,0	5,3	9,4	.	.	.	15,9	18,6	.	.	.	1,0	0,1	3,6	2,8	4,5	.	1,0	63,2	16,0	47,2	8,4	3,1	9,7	.	84,4	.	.	.	

* Siehe Überschriften der Spalten Seite 87 (Falzblatt) * Voir les en-têtes des colonnes page 87 (dépliant) * Vedere le intestazioni delle colonne a pagina 87 (pieghevole) * Voor de tekst der kolommen zie men blad-zijde 87 (vouwblad)

Ausfuhr nach dritten Ländern • Exportations vers les pays tiers • Esportazioni verso i paesi terzi • Uitvoer naar derde landen

*	0	1	2	3	4	5	6	7	8	9	10	11	12	13	14	15	16	17	18	19	20	21	22	23	24	25	26	27	28	29	30	31	32	33	
A Eisen und Stahl • Sidérurgie • Siderurgia • Ijzer en staal																																			
1966	16	213	2	75	305	18	321	92	304	67	17	307	477	56	382	257	102	72	29	818	534	110	133	4 096	13	109	168	36	143	743	5 186	6	44	23	
1967	376	432	2	22	831	1	348	373	608	56	10	388	668	53	401	373	107	66	47	862	952	148	233	5 694	21	146	219	47	152	977	7 089	4	41	25	
1968	84	202	2	52	340	4	400	132	776	46	6	520	588	55	388	349	103	75	41	845	512	149	337	5 327	14	139	215	36	169	1 129	7 875	15	59	35	
1969	97	231	2	24	354	16	207	19	426	48	16	432	419	41	353	237	144	80	43	915	1 592	215	312	5 515	10	171	233	40	149	1 220	7 158	1	49	37	
1970	100	191	1	13	305	8	153	11	427	37	5	355	368	57	334	167	114	52	33	788	1 342	216	302	4 765	10	174	276	43	166	1 377	6 627	12	37	47	
1971																																			
I	18	45	1	2	67	16	39	21	50	5	1	48	81	10	49	30	17	11	4	96	191	33	28	733	1	12	42	8	23	153	958	3	5	6	
II	1	14	0	2	16	1	29	1	42	1	2	25	36	4	24	17	8	4	3	44	97	16	29	384	1	12	23	4	15	114	560	1	3	5	
III	1	29	0	5	35	1	39	3	60	3	1	47	35	9	41	18	8	9	7	85	108	33	35	542	1	20	24	4	16	211	797	2	3	6	
IV	2	10	—	1	13	0	38	0	49	2	2	33	37	6	41	18	8	4	5	71	99	26	30	469	1	16	26	4	12	114	625	1	2	4	
V	5	22	0	1	28	0	40	1	55	4	0	28	31	5	40	20	9	4	5	57	77	17	30	422	1	12	19	4	12	141	597	2	4	4	
VI	1	16	—	1	18	0	12	12	41	1	0	35	31	3	29	18	7	5	2	62	84	18	36	395	1	13	17	3	11	102	528	7	3	3	
B Darunter Edeltähle • Dont aciers spéciaux • Di cui acciai speciali • Waarvan speciaalstaal																																			
1966						0	27	0				9	50				3	0	13	5	13		0	121	13	109	25	10	49		206				
1967						0	12	1				23	72				2	0	27	11	18		2	167	21	146	34	16	51		268				
1968						4	12	0				18	50				2	0	26	20	19		2	153	14	139	36	11	57		258				
1969						10	15	0				19	53				2	1	23	35	22		1	181	10	171	37	13	59		289				
1970						6	12	0				23	56				4	1	18	34	28		1	184	10	174	48	14	67		313				
1971																																			
I						0,3	1,3	—				1,6	3,6				0,0	0,1	1,5	2,4	2,2		0,0	13,2	0,8	12,4	3,9	1,2	5,2		23,5				
II						0,4	1,0	—				2,0	3,3				0,2	0,1	3,0	1,4	1,9		0,0	13,1	0,9	12,2	3,9	1,5	6,2		24,8				
III						0,7	0,7	—				2,1	5,7				0,0	0,0	7,1	1,2	2,1		0,0	20,4	0,6	19,8	5,0	1,6	5,9		33,0				
VI						0,5	0,6	—				1,8	4,2				0,1	0,1	4,1	3,1	1,7		0,0	16,1	0,5	15,6	4,0	1,6	5,0		26,6				
V						0,3	0,5	—	0,1			1,4	3,3				0,1	0,1	4,1	1,3	1,6		0,1	12,9	0,6	12,3	3,4	1,4	5,0		22,6				
VI						0,2	0,7	—				2,3	5,4				0,1	0,1	1,4	2,0	1,6		0,1	13,9	0,7	13,2	2,8	0,8	4,8		22,3				

**Lieferungen in andere Länder der EGKS • Livraisons aux autres pays de la CECA •
Consegna agli altri paesi della CECA • Leveringen aan andere landen der EGKS**

1000 t

*	0	1	2	3	4	5	6	7	8	9	10	11	12	13	14	15	16	17	18	19	20	21	22	23	24	25	26	27	28	29	30	31	32	33	
A																																			
Eisen und Stahl • Sidérurgie • Siderurgia • Ijzer en staal																																			
1966	90	269	9	12	380	107	136	295	413	33	6	196	623	40	342	176	167	58	26	743	352	51	30	3 792	33	219	143	25	72	363	4 394	12	21	10	
1967	236	252	11	11	510	124	218	339	667	33	5	206	592	37	323	152	162	57	24	647	346	53	48	4 034	35	227	158	29	86	513	4 819	21	28	13	
1968	281	248	12	12	554	123	181	321	634	27	4	233	605	33	346	179	162	65	23	650	323	48	56	4 013	37	240	172	32	85	511	4 814	31	29	15	
1969	244	404	10	9	667	271	203	255	661	26	6	246	653	49	336	192	215	93	27	775	400	47	63	4 517	56	295	242	41	105	594	5 499	34	30	23	
1970	197	394	14	16	620	236	224	164	475	26	6	263	747	45	358	182	160	91	24	774	407	64	68	4 315	39	376	265	47	98	609	5 334	29	34	22	
1971																																			
1971																																			
I	17	31	1	2	51	15	14	20	22	1	1	18	45	6	21	10	9	9	2	48	28	6	4	278	3	26	20	4	9	49	360	1	2	2	
II	11	28	0	2	41	18	13	66	36	6	0	24	52	6	24	15	10	6	2	60	33	6	5	380	4	30	19	4	8	50	461	4	3	3	
III	11	40	0	3	54	19	16	25	47	5	1	22	61	5	24	16	9	10	2	71	37	7	6	382	4	29	22	5	10	82	501	6	4	4	
IV	6	29	0	1	36	19	21	51	29	3	1	21	53	5	28	13	13	7	1	56	32	8	6	367	3	22	28	3	8	59	464	6	4	3	
V	16	26	0	2	44	26	11	37	23	4	1	21	49	3	26	11	10	7	2	49	24	7	7	316	4	22	24	4	7	71	422	2	4	2	
VI	9	22	0	1	32	19	15	31	35	3	1	19	49	5	23	12	8	5	1	55	26	3	8	318	4	26	24	4	8	48	402	1	3	2	
B																																			
Darunter Edeltähle • Dont aciers spéciaux • Di cui acciai speciali • Waarvan speciaalstaal																																			
1966	8	33	20	.	.	39	103	.	.	.	7	0	14	11	18	.	0	252	33	219	31	10	17	.	310	
1967	6	38	19	.	.	39	104	.	.	.	7	1	14	12	22	.	2	262	35	227	30	12	19	.	324	
1968	8	33	28	.	.	41	107	9	1	12	16	20	.	2	278	37	240	33	13	25	.	348	.	.	.	
1969	8	44	20	.	.	56	148	.	.	.	10	1	15	21	27	.	1	351	56	295	52	18	31	.	453	
1970	11	41	48	.	.	58	179	.	.	.	11	1	14	23	27	.	1	416	39	376	64	23	35	.	538	
1971																																			
1971																																			
I	0,1	2,9	3,5	.	.	4,8	10,8	.	.	.	1,1	0,0	1,5	2,1	1,6	.	0,0	28,5	2,7	25,9	4,3	1,9	3,2	.	37,9	
II	0,4	2,8	6,1	.	.	5,3	13,6	.	.	.	1,0	0,1	1,1	2,0	1,8	.	0,0	34,3	4,3	30,0	4,2	2,1	3,1	.	43,7	
III	0,6	3,3	1,7	.	.	5,9	15,0	.	.	.	0,5	0,1	1,6	1,9	2,0	.	0,2	32,9	4,1	28,7	4,6	2,7	3,3	.	43,4	
IV	0,8	2,9	0,4	.	.	4,5	11,2	.	.	.	0,2	0,1	1,1	1,5	2,0	.	0,0	24,6	3,0	21,6	3,9	1,7	2,5	.	32,6	
V	0,8	1,7	3,1	.	.	4,8	10,0	.	.	.	0,7	0,2	1,4	1,5	1,6	.	0,0	25,9	4,0	21,9	4,2	1,8	2,5	.	34,5	
VI	0,4	3,3	7,2	.	.	4,7	9,8	.	.	.	0,7	0,0	0,8	1,2	1,7	.	0,0	29,9	3,9	26,1	4,9	2,6	2,8	.	40,2	

Siehe Überschriften der Spalten Seite 87 * Voir les en-têtes des colonnes page 87 * Vedere le intestazioni delle colonne a pagina 87 * Voor de tekst der kolommen zie men blad-
zijde 87 (Faltblatt) (dépliant) (pieghevole) (vouwblad)

Ausfuhr nach dritten Ländern • Exportations vers les pays tiers • Esportazioni verso i paesi terzi • Uitvoer naar derde landen

*	0	1	2	3	4	5	6	7	8	9	10	11	12	13	14	15	16	17	18	19	20	21	22	23	24	25	26	27	28	29	30	31	32	33	
A																																			
	Eisen und Stahl • Sidérurgie • Siderurgia • Ijzer en staal																																		
1966	0	3	0	59	62	0	230	2	140	29	12	458	495	38	222	155	71	19	62	190	491	276	125	3 014	6	93	53	18	84	364	3 533	1	95	41	
1967	0	3	0	32	35	0	292	0	140	41	35	430	461	55	216	161	63	16	59	212	548	291	150	3 170	8	114	61	16	88	389	3 724	1	84	41	
1968	0	2	0	60	62	0	148	0	77	54	21	582	507	41	263	228	66	17	49	180	643	266	174	3 315	6	113	58	15	86	474	3 948	0	80	40	
1969	0	3	0	61	64	0	115	1	9	69	25	493	436	41	281	195	51	8	41	131	565	306	185	2 951	5	128	59	16	89	545	3 660	2	81	29	
1970	0	5	0	95	100	1	99	4	107	95	54	522	485	47	245	150	36	17	52	133	649	311	174	3 179	13	141	69	20	73	555	3 896	1	137	40	
1971																																			
I	—	1	—	5	6	0	16	—	2	10	3	65	59	1	27	15	4	1	5	13	38	23	15	296	1	11	6	1	6	38	348	0	10	4	
II	—	1	—	0	1	0	14	13	6	11	3	53	52	2	21	16	5	2	4	13	61	30	26	361	1	12	6	2	7	32	408	0	9	3	
III	—	1	—	0	1	0	14	0	9	9	1	69	44	2	24	15	5	2	4	15	75	30	24	373	1	12	6	2	7	54	442	0	11	5	
IV	—	0	—	18	18	0	37	—	6	4	3	62	45	5	32	15	5	3	6	15	67	30	23	357	1	11	5	2	6	39	409	0	17	4	
V	0	1	0	0	1	0	47	—	2	7	2	49	47	2	32	14	3	3	4	12	57	25	24	329	1	12	8	2	5	52	395	—	12	5	
VI	—	1	0	6	6	0	21	—	4	9	4	62	46	4	28	20	3	3	5	17	80	26	23	356	1	12	5	2	6	29	398	0	9	4	
B																																			
	Darunter Edelmstähe • Dont aciers spéciaux • Di cui acciai speciali • Waarvan speciaalstaal																																		
1966	0	3	0	.	.	11	16	.	.	.	1	0	47	5	7	.	8	98	6	93	16	2	10	.	127	.	.	.		
1967	0	4	1	.	.	14	25	.	.	.	1	0	47	7	7	.	15	122	8	114	20	2	10	.	154	.	.	.		
1968	0	4	0	.	.	11	21	.	.	.	1	1	45	7	9	.	19	118	8	113	23	3	12	.	156	.	.	.		
1969	0	8	5	.	.	11	28	.	.	.	1	1	39	10	8	.	22	133	5	128	28	2	13	.	176	.	.	.		
1970	0	4	7	.	.	15	29	.	.	.	1	1	48	16	10	.	23	154	13	141	30	2	12	.	198	.	.	.		
1971																																			
I	—	0,2	—	.	.	1,0	2,5	.	.	.	0,0	—	4,1	1,2	1,2	.	1,4	11,7	0,7	11,0	2,8	0,3	1,0	.	15,9	.	.	.		
II	—	0,5	—	.	.	1,7	2,3	.	.	.	0,1	0,1	3,8	1,5	1,5	.	1,5	12,9	1,1	11,9	2,9	0,5	1,1	.	17,5	.	.	.		
III	0,0	0,6	0,2	.	.	1,1	3,0	.	.	.	0,0	0,1	3,7	1,5	1,0	.	1,2	12,5	0,6	11,9	2,7	0,2	1,6	.	16,9	.	.	.		
IV	0,0	0,0	—	.	.	1,6	2,2	.	.	.	0,1	0,0	4,9	2,4	0,9	.	0,2	12,4	1,3	11,1	1,7	0,2	0,9	.	15,2	.	.	.		
V	—	0,3	0,0	.	.	1,4	1,4	.	.	.	0,1	0,0	3,2	1,6	1,1	.	3,4	13,5	1,0	12,5	3,8	0,1	1,6	.	19,0	.	.	.		
VI	—	0,1	—	.	.	2,1	2,1	.	.	.	0,1	—	4,5	1,6	1,4	.	1,7	13,5	1,4	12,0	2,5	0,3	1,3	.	17,6	.	.	.		

Lieferungen in andere Länder der EGKS • Livraisons aux autres pays de la CECA •
 Consegna agli altri paesi della CECA • Leveringen aan andere landen der EGKS

1000 t

*	0	1	2	3	4	5	6	7	8	9	10	11	12	13	14	15	16	17	18	19	20	21	22	23	24	25	26	27	28	29	30	31	32	33	
A																																			
	Eisen und Stahl													Sidérurgie					Siderurgia					Ijzer en staal											
1966	6	47	12	110	176	94	194	11	238	7	0	477	227	9	175	63	114	23	37	156	651	76	47	2 599	4	129	37	13	15	93	2 757	31	20	43	
1967	5	64	8	118	194	111	175	15	223	3	1	416	206	12	178	62	93	22	33	187	618	75	46	2 477	5	132	37	17	14	151	2 696	51	21	46	
1968	2	43	7	127	179	110	159	5	236	8	1	470	271	10	195	62	121	22	30	191	680	82	48	2 701	8	149	44	19	19	125	2 908	43	14	63	
1969	7	61	2	153	225	137	232	28	177	16	1	434	269	7	169	55	82	27	31	242	716	88	67	2 779	12	164	64	25	24	179	3 071	81	19	88	
1970	1	75	3	190	384	140	343	225	144	16	2	538	289	19	188	59	86	25	37	233	740	112	87	3 284	23	206	80	29	32	235	3 661	74	23	101	
1971																																			
I	1	13	0	11	25	9	29	3	11	3	0	44	18	0	11	2	7	3	2	16	43	13	6	221	2	12	8	3	3	21	255	4	1	7	
II	—	8	—	14	22	12	16	2	18	2	1	46	22	1	15	4	8	2	3	24	57	11	6	249	5	12	8	3	3	23	284	7	2	10	
III	0	12	0	12	25	9	16	2	22	3	0	42	22	1	18	4	9	2	4	21	61	12	7	257	3	11	8	3	3	17	289	4	2	8	
IV	0	10	0	16	26	4	18	2	13	2	0	45	25	1	24	4	10	3	3	25	68	10	6	263	3	11	9	3	3	20	297	2	2	6	
V	—	9	0	14	23	6	19	1	8	3	0	46	26	1	26	5	6	3	3	21	65	8	5	254	4	11	7	2	3	18	284	5	3	7	
VI	0	10	0	11	21	2	20	0	9	3	0	44	31	3	27	6	9	3	3	18	59	9	7	254	4	12	8	3	3	17	286	2	3	7	
B																																			
	Darunter Edeltähle													Dont aciers spéciaux					Di cui acciai speciali					Waarvan speciaalstaal											
1966	1	22	21	.	.	12	38	.	.	.	1	0	18	6	9	.	6	134	4	129	9	2	3	.	147	.	.	.		
1967	0	23	24	.	.	15	39	.	.	.	1	0	15	6	8	.	7	137	5	132	8	3	2	.	151	.	.	.		
1968	3	19	27	.	.	20	43	.	.	.	1	1	14	11	10	.	9	157	8	149	12	3	3	.	174	.	.	.		
1169	5	19	26	.	.	20	58	.	.	.	1	1	13	12	12	.	10	177	12	164	19	4	3	.	203	.	.	.		
1970	0	50	18	.	.	32	71	.	.	.	1	1	17	15	13	.	12	229	23	206	23	4	5	.	260	.	.	.		
1971																																			
I	0,0	1,2	0,5	.	.	2,8	5,8	.	.	.	0,0	0,0	1,0	1,3	1,1	.	0,5	14,2	2,3	11,9	1,9	0,5	0,8	.	17,3	.	.	.		
II	0,1	1,4	1,0	.	.	4,9	5,6	.	.	.	0,0	0,0	1,3	1,3	0,8	.	0,4	16,6	4,6	12,0	1,3	0,4	0,7	.	19,1	.	.	.		
III	0,0	1,2	1,3	.	.	3,4	4,3	.	.	.	0,0	0,0	1,9	0,7	1,0	.	0,6	14,3	2,9	11,4	1,6	0,6	0,7	.	17,2	.	.	.		
IV	0,0	1,4	0,4	.	.	3,8	4,3	.	.	.	0,0	0,0	1,3	1,2	1,0	.	0,6	14,1	3,4	10,7	1,4	0,3	0,5	.	16,3	.	.	.		
V	—	1,8	0,6	.	.	4,1	4,3	.	.	.	0,0	0,0	1,3	0,9	1,0	.	0,6	14,6	3,9	10,7	1,6	0,2	0,8	.	17,1	.	.	.		
VI	0,0	1,6	1,1	.	.	3,7	4,7	.	.	.	0,0	0,1	1,5	0,9	1,0	.	0,8	15,4	3,8	11,6	2,0	0,3	0,7	.	18,4	.	.	.		

* Siehe Überschriften der Spalten Seite 87 (Falzblatt) * Voir les en-têtes des colonnes page 87 (dépliant) * Vedere le intestazioni delle colonne a pagina 87 (pieghevole) * Voor de tekst der kolommen zie men blad-zijde 87 (vouwblad)

Ausfuhr nach dritten Ländern • Exportations vers les pays tiers • Esportazioni verso i paesi terzi • Uitvoer naar derde landen

*	0	1	2	3	4	5	6	7	8	9	10	11	12	13	14	15	16	17	18	19	20	21	22	23	24	25	26	27	28	29	30	31	32	33	
A																																			
Eisen und Stahl • Sidérurgie • Siderurgia • Ijzer en staal																																			
1966	0	0	0	0	1	19	12	—	88	12	0	21	221	—	28	51	36	0	21	119	208	38	100	975	23	45	42	9	13	364	1	404	0	17	9
1967	0	0	0	1	1	7	4	—	96	8	0	12	185	0	12	42	29	1	31	150	181	49	67	875	10	64	39	5	14	500	1	434	0	4	11
1968	0	0	0	1	1	7	9	0	218	10	0	25	132	0	11	58	39	0	20	161	169	49	81	989	16	54	42	5	20	559	1	615	0	6	11
1969	0	0	0	1	1	11	9	1	88	6	0	20	130	0	41	36	29	1	18	119	123	47	63	744	50	60	38	11	18	438	1	250	0	16	9
1970	0	4	0	1	5	20	10	0	110	10	0	16	190	0	34	41	36	1	24	54	96	33	38	713	28	61	47	20	17	310	1	107	0	3	6
1971																																			
I	—	1	—	0	1	0	1	—	2	—	—	0	5	—	3	1	2	0	2	2	14	2	5	40	0	4	4	2	1	24	71	—	0	0	
II	—	—	0	—	0	1	1	—	17	0	—	1	11	—	3	2	3	—	3	7	12	1	4	66	1	5	5	1	4	50	126	—	0	0	
III	0	0	—	—	0	1	2	—	11	0	—	1	18	—	1	4	5	0	3	3	11	4	11	76	1	6	4	1	2	46	129	—	0	0	
IV	—	0	—	—	—	1	0	—	18	1	—	1	12	—	4	5	2	0	4	7	23	3	9	88	1	6	4	1	2	30	125	—	0	0	
V	0	0	—	—	0	1	0	—	19	0	0	1	26	0	10	5	4	0	3	9	34	2	10	123	3	5	4	3	2	24	155	—	0	0	
VI	0	—	—	—	0	1	9	—	46	0	0	1	18	—	6	8	1	0	2	4	25	2	12	127	1	5	5	1	2	29	164	0	0	1	
B																																			
Darunter Edeltähle • Dont aciers spéciaux • Di cui acciai speciali • Waarvan speciaalstaal																																			
1966	0	2	0	.	.	.	6	30	.	.	.	0	0	19	3	7	.	0	68	23	45	7	1	2	.	77	.	.	.	
1967	0	1	0	.	.	.	7	21	.	.	.	0	—	31	6	8	.	0	74	10	64	12	1	1	.	88	.	.	.	
1968	0	3	0	.	.	.	10	25	.	.	.	0	0	18	5	9	.	0	70	16	54	16	1	3	.	92	.	.	.	
1969	0	4	2	.	.	.	12	60	.	.	.	0	0	15	10	7	.	0	111	50	60	14	2	4	.	131	.	.	.	
1970	0	2	12	.	.	.	5	38	.	.	.	0	0	21	6	5	.	0	89	28	61	13	1	6	.	108	.	.	.	
1971																																			
I	—	0,1	—	.	.	.	0,1	0,8	.	.	.	0,0	—	1,8	0,8	0,5	.	—	4,1	0,3	3,8	1,8	0,0	1,0	.	6,9	.	.	.	
II	—	0,1	—	.	.	.	0,2	2,1	.	.	.	0,0	—	2,5	0,6	0,5	.	0,0	5,9	1,1	4,8	2,1	0,1	0,9	.	9,0	.	.	.	
III	—	0,4	—	.	.	.	0,4	2,2	.	.	.	0,0	0,0	3,0	0,6	0,7	.	0,0	7,3	1,4	5,9	2,2	0,1	0,9	.	10,4	.	.	.	
IV	—	0,2	—	.	.	.	0,3	1,3	.	.	.	0,0	0,0	3,4	0,4	0,6	.	0,0	6,3	0,8	5,6	1,8	0,0	1,0	.	9,1	.	.	.	
V	0,0	0,1	0,0	.	.	.	0,2	4,1	.	.	.	—	—	2,6	0,6	0,9	.	0,0	8,5	3,5	5,0	0,8	0,0	0,6	.	9,9	.	.	.	
VI	—	0,0	—	.	.	.	0,2	1,6	.	.	.	0,0	—	2,3	0,7	1,1	.	0,0	5,8	1,1	4,7	1,8	0,0	0,9	.	8,6	.	.	.	

Lieferungen in andere Länder der EGKS • Livraisons aux autres pays de la CECA •
 Consegna agli altri paesi della CECA • Leveringen aan andere landen der EGKS

1000 t

*	0	1	2	3	4	5	6	7	8	9	10	11	12	13	14	15	16	17	18	19	20	21	22	23	24	25	26	27	28	29	30	31	32	33
A	Eisen und Stahl • Sidérurgie • Siderurgia • Ijzer en staal																																	
1966	0	0	0	—	0	4	6	0	28	0	0	9	223	—	6	87	8	0	7	57	150	6	1	592	5	34	8	2	2	70	673	0	5	11
1967	0	0	—	—	0	6	6	—	42	0	0	11	203	—	11	59	2	0	7	55	144	6	0	554	6	37	9	2	2	57	624	0	1	7
1968	0	0	0	0	0	3	20	0	69	0	0	25	270	—	14	57	4	0	9	60	145	6	6	689	25	50	13	4	4	80	789	0	1	9
1969	0	0	0	0	0	0	13	0	19	0	0	17	213	—	24	22	6	0	9	54	115	5	5	505	46	63	16	2	4	91	617	0	2	8
1970	0	1	0	0	1	1	5	0	59	0	0	12	214	0	14	15	9	0	7	53	121	0	4	514	34	68	12	4	2	97	629	0	2	10
1971																																		
I	—	—	—	—	—	—	0	—	3	—	—	1	22	—	1	0	0	—	0	2	17	0	0	47	1	5	1	0	0	7	56	—	0	0
II	—	—	—	—	—	0	0	—	5	—	—	1	32	—	2	1	0	—	1	1	11	0	0	54	2	7	1	0	0	12	68	—	0	1
III	—	0	—	—	0	0	—	3	0	—	—	1	44	—	1	1	2	—	0	4	16	—	1	73	3	6	1	0	0	13	88	—	0	1
IV	—	—	—	—	—	0	0	—	3	—	—	1	42	—	1	2	0	0	1	2	17	0	0	70	2	5	1	0	0	11	23	—	0	1
V	—	0	—	—	0	—	0	—	4	—	0	1	43	—	2	3	0	0	1	5	17	0	0	75	2	6	1	0	0	25	102	—	0	1
VI	—	—	—	—	—	0	1	—	1	—	0	1	40	—	4	4	0	—	0	5	22	0	0	79	1	3	1	0	0	13	94	—	0	1
B	Darunter Edeltähle • Dont aciers spéciaux • Di cui acciai speciali • Waarvan specialstaal																																	
1966	0	5	1	.	.	.	6	7	.	.	.	2	0	5	6	6	.	1	39	5	34	1	0	0	.	40	.	.	.
1967	1	6	0	.	.	.	6	11	.	.	.	0	—	3	6	9	.	0	43	6	37	2	0	0	.	45	.	.	.
1968	3	3	0	.	.	.	22	21	.	.	.	0	0	4	8	15	.	0	74	25	50	4	1	0	.	81	.	.	.
1969	0	6	1	.	.	.	16	52	.	.	.	1	0	5	17	11	.	0	109	46	63	6	0	2	.	118	.	.	.
1970	1	1	24	.	.	.	11	38	.	.	.	0	0	5	12	9	.	0	102	34	68	6	1	1	.	110	.	.	.
1971																																		
I	—	0,1	2,2	.	.	.	0,8	1,9	.	.	.	0,1	—	0,1	0,5	0,6	.	—	6,2	1,4	4,8	0,5	0,0	0,0	.	6,8	.	.	.
II	0,0	0,1	3,7	.	.	.	0,6	3,0	.	.	.	0,0	—	0,3	0,9	0,6	.	0,0	9,2	2,1	7,1	0,6	0,0	0,1	.	9,9	.	.	.
III	0,0	—	2,6	.	.	.	0,7	3,6	.	.	.	0,1	—	0,2	0,9	0,9	.	0,0	9,0	2,8	6,2	0,3	0,1	0,2	.	9,6	.	.	.
IV	0,0	0,0	2,3	.	.	.	0,6	2,9	.	.	.	—	0,0	0,4	0,8	0,9	.	0,0	8,0	2,5	5,5	0,5	0,1	0,2	.	8,8	.	.	.
V	—	0,0	2,6	.	.	.	0,7	2,1	.	.	.	0,2	—	0,4	1,1	0,7	.	0,0	7,8	2,1	5,7	0,5	0,0	0,0	.	8,4	.	.	.
VI	0,0	0,0	0,5	.	.	.	0,4	1,8	.	.	.	—	—	0,2	0,5	0,9	.	0,0	4,4	1,4	2,9	0,6	0,1	0,1	.	5,1	.	.	.

* Siehe Überschriften der Spalten Seite 87 (Falzblatt) * Voir les en-têtes des colonnes page 87 (dépliant) * Vedere le intestazioni delle colonne a pagina 87 (pieghevole) * Voor de tekst der kolommen zie men bladzijde 87 (vouwblad)

Ausfuhr nach dritten Ländern • Exportations vers les pays tiers • Esportazioni verso i paesi terzi • Uitvoer naar derde landen

*	0	1	2	3	4	5	6	7	8	9	10	11	12	13	14	15	16	17	18	19	20	21	22	23	24	25	26	27	28	29	30	31	32	33
A																																		
Eisen und Stahl • Sidérurgie • Siderurgia • Ijzer en staal																																		
1966	1	32	—	0	33	0	53	26	203	0	0	40	27	—	5	5	7	0	0	95	301	69	0	832	10	1	12	3	12	90	948	21	4	0
1967	1	222	—	—	223	0	2	262	126	0	0	53	77	1	5	9	13	0	0	100	361	89	3	1 102	16	1	7	0	12	88	1 208	6	4	0
1968	1	14	—	0	15	14	0	104	131	0	0	49	103	1	6	14	12	0	0	81	461	72	10	1 059	17	1	9	2	14	105	1 187	0	4	0
1969	1	5	—	0	6	245	13	40	149	0	0	40	76	1	13	13	10	0	0	102	479	141	11	1 335	17	3	13	4	8	192	1 552	8	3	0
1970	—	—	0	—	0	44	1	—	306	0	0	70	87	0	10	5	15	0	0	68	470	169	10	1 257	27	9	11	6	8	111	1 393	1	1	0
1971																																		
I	—	—	—	—	—	1	—	—	14	0	0	8	8	0	1	1	0	0	0	3	46	21	0	103	4	2	1	1	0	4	110	—	0	—
II	—	—	—	—	—	0	—	0	30	0	—	4	8	—	1	0	0	0	0	3	29	8	0	83	1	0	1	0	1	3	88	0	0	0
III	—	—	—	—	—	0	—	—	12	0	0	6	7	—	1	0	0	0	0	5	21	22	1	76	3	0	1	1	1	6	85	0	0	—
IV	—	—	—	—	—	1	—	—	18	—	—	9	12	—	1	0	1	0	0	5	36	13	1	97	6	1	1	1	0	6	104	0	0	0
V	—	—	—	—	—	0	—	—	36	0	—	8	10	—	1	0	1	0	—	11	53	11	1	132	3	0	1	1	0	5	139	—	0	0
VI	—	—	—	—	—	2	—	—	33	—	—	7	10	0	1	0	0	0	—	22	41	11	0	127	4	2	1	0	0	4	133	0	0	0
B																																		
Darunter Edeltähle • Dont aciers spéciaux • Di cui acciai speciali • Waarvan specialstaal																																		
1966	0	—	—	.	.	.	11	0	.	.	.	0	—	—	0	0	.	0	11	10	1	0	0	1	.	12	.	.	.
1967	0	0	—	.	.	.	16	0	.	.	.	0	—	0	0	1	.	0	18	16	1	0	0	1	.	19	.	.	.
1968	0	0	—	.	.	.	17	0	.	.	.	0	—	0	0	1	.	0	19	17	1	0	0	0	.	19	.	.	.
1969	2	0	—	.	.	.	17	0	.	.	.	0	—	—	0	0	.	0	20	17	3	0	0	1	.	21	.	.	.
1970	6	—	—	.	.	.	28	1	.	.	.	0	—	—	0	0	.	0	36	27	9	0	0	2	.	39	.	.	.
1971																																		
I	1,1	—	—	.	.	.	3,6	0,3	.	.	.	0,0	—	—	0,0	0,0	.	—	5,0	3,5	1,5	0,0	0,0	0,1	.	5,2	.	.	.
II	0,0	—	—	.	.	.	1,4	0,0	.	.	.	0,0	—	—	0,0	0,0	.	—	1,4	1,3	0,1	0,0	0,0	0,1	.	1,6	.	.	.
III	0,2	—	—	.	.	.	3,3	0,0	.	.	.	0,0	—	—	0,0	0,1	.	—	3,6	3,2	0,4	0,0	0,0	0,1	.	3,7	.	.	.
IV	0,6	—	—	.	.	.	6,4	0,1	.	.	.	0,0	—	—	—	0,0	.	0,0	7,1	6,3	0,8	0,0	0,0	0,0	.	7,2	.	.	.
V	0,2	—	—	.	.	.	2,7	0,0	.	.	.	0,0	—	—	0,0	0,0	.	—	3,0	2,7	0,3	0,0	0,0	0,1	.	3,1	.	.	.
VI	1,7	—	—	.	.	.	3,8	0,0	.	.	.	0,0	—	—	0,0	0,0	.	—	5,6	3,8	1,9	0,1	0,0	0,0	.	5,7	.	.	.

Lieferungen in andere Länder der EGKS • Livraisons aux autres pays de la CECA •
Consegne agli altri paesi della CECA • Leveringen aan andere landen der EGKS

1000 t

*	0	1	2	3	4	5	6	7	8	9	10	11	12	13	14	15	16	17	18	19	20	21	22	23	24	25	26	27	28	29	30	31	32	33
A																																		
Eisen und Stahl • Sidérurgie • Siderurgia • IJzer en staal																																		
1966	1	65	—	—	66	74	38	80	261	0	1	73	120	0	5	6	33	0	1	81	241	51	1	1 067	21	7	18	0	13	68	1 165	3	1	0
1967	0	74	—	0	74	91	30	39	267	0	2	81	85	1	6	5	34	1	0	95	264	55	1	1 057	27	10	21	0	15	116	1 209	2	3	0
1968	2	104	—	0	106	64	40	198	189	0	2	110	83	1	8	4	64	0	0	110	316	62	2	1 255	48	14	34	0	17	90	1 396	6	4	1
1969	0	50	0	—	50	126	52	163	233	0	0	90	121	2	26	7	71	1	0	110	339	82	6	1 429	40	15	42	3	21	150	1 646	28	7	0
1970	0	1	—	—	2	37	55	28	557	0	1	126	136	1	17	5	79	1	1	103	304	82	6	1 540	58	27	40	5	25	118	1 728	27	7	0
1971																																		
I	—	0	—	0	0	14	2	7	46	0	0	11	12	0	0	0	8	0	0	7	27	6	1	143	5	3	3	0	2	18	166	1	0	0
II	0	0	—	—	0	2	3	10	57	0	0	10	8	0	1	0	7	0	0	11	22	7	1	138	5	2	3	0	3	18	161	0	0	0
III	0	0	—	—	0	3	1	23	45	0	0	10	5	0	1	0	8	0	0	15	30	10	1	151	5	2	4	0	2	23	181	1	0	0
IV	0	—	—	0	0	2	3	3	59	0	0	9	4	0	1	0	11	0	0	13	28	12	1	146	6	2	3	0	2	22	175	1	0	0
V	—	—	—	—	—	1	3	1	65	—	0	10	12	0	1	1	6	0	0	15	31	13	1	159	5	2	4	0	2	18	184	0	0	0
VI	0	0	—	—	0	2	3	21	56	0	0	12	9	0	1	1	9	0	0	12	27	12	1	166	6	2	5	0	2	19	191	1	1	0
B																																		
Darunter Edelstähle • Dont aciers spéciaux • Di cui acciai speciali • Waarvan speciaalstaal																																		
1966	1	0	—	.	.	25	1	.	.	.	0	—	0	0	1	.	0	28	21	7	1	0	3	.	32
1967	2	2	—	.	.	30	1	.	.	.	0	—	0	0	2	.	0	37	10	27	1	0	5	.	43
1968	4	0	—	.	.	53	1	.	.	.	1	—	0	0	3	.	0	62	48	14	1	0	8	.	71
1969	6	0	0	.	.	42	4	.	.	.	1	0	0	0	1	.	0	55	40	15	1	0	10	.	66
1970	6	1	0	.	.	68	5	.	.	.	2	—	1	1	2	.	0	85	58	27	1	1	12	.	100
1971																																		
I	0,5	0,3	—	.	.	6,2	0,4	.	.	.	0,1	—	0,2	0,0	0,2	.	—	7,8	5,1	2,6	0,1	0,0	1,1	.	8,9
II	0,3	—	—	.	.	6,0	0,3	.	.	.	0,2	0,0	0,1	0,0	0,2	.	0,0	7,1	5,1	2,0	0,1	0,0	1,1	.	8,3
III	0,7	—	—	.	.	5,4	0,6	.	.	.	0,1	0,0	0,2	0,1	0,3	.	0,0	7,4	5,3	2,1	0,1	0,0	1,3	.	8,9
IV	0,4	—	—	.	.	5,8	1,0	.	.	.	0,1	—	0,1	0,0	0,2	.	0,0	7,7	5,8	1,9	0,0	0,0	1,1	.	8,9
V	0,3	—	—	.	.	5,8	0,1	.	.	.	0,1	—	0,1	0,0	0,1	.	0,0	6,5	4,9	1,7	0,0	0,1	1,2	.	7,8
VI	0,6	—	0,0	.	.	6,1	0,9	.	.	.	0,2	0,0	0,1	0,1	0,1	.	—	8,1	6,5	1,6	0,0	0,0	0,2	.	8,4

* Siehe Überschriften der Spalten Seite 87 * Voir les en-têtes des colonnes page 87 * Vedere le intestazioni delle colonne a pagina 87 (pieghevole) * Voor de tekst der kolommen zie men blad-
zijde 87 (vouwblad)

Ausfuhr nach dritten Ländern • Exportations vers les pays tiers • Esportazioni verso i paesi terzi • Uitvoer naar derde landen

*	0	1	2	3	4	5	6	7	8	9	10	11	12	13	14	15	16	17	18	19	20	21	22	23	24	25	26	27	28	29	30	31	32	33	
A	Eisen und Stahl • Sidérurgie • Siderurgia • Ijzer en staal																																		
1966	—	0	0	30	30	0	222	6	7	40	4	169	951	40	366	609	195	11	22	232	386	28	195	3 483	0	31	121	1	227	100	3 932	8	2	2	
1967	0	0	—	25	26	0	140	8	22	25	9	171	799	27	380	648	220	2	34	232	519	38	206	3 481	0	48	100	2	218	75	3 875	10	2	1	
1968	—	2	—	20	22	0	149	13	74	36	7	137	827	24	407	762	175	6	36	151	616	33	204	3 656	0	50	96	2	241	67	4 061	4	0	1	
1969	—	1	—	7	8	59	199	8	130	48	4	111	640	48	358	786	223	3	36	201	472	39	233	3 598	0	51	107	4	246	77	4 031	3	1	2	
1970	—	1	—	4	5	8	167	9	134	32	1	51	773	43	324	692	205	6	33	347	464	51	210	3 548	0	45	106	4	215	75	3 949	4	0	0	
1971																																			
I	—	0	0	0	1	—	16	—	15	5	0	6	77	2	20	66	12	0	3	27	35	5	17	305	0	3	7	0	13	5	331	0	0	0	
II	—	1	—	0	1	—	19	—	13	8	0	6	79	2	33	69	13	0	1	22	52	3	15	336	0	2	9	0	15	5	365	2	0	0	
III	—	0	—	0	0	—	16	0	14	7	0	12	75	4	54	74	19	1	3	29	23	8	15	353	—	4	8	0	16	6	382	1	0	0	
IV	—	0	—	0	0	0	13	1	2	5	0	8	78	4	71	98	17	1	4	23	42	5	17	387	0	5	7	0	17	6	418	—	0	0	
V	—	—	—	0	0	—	17	0	4	4	0	5	69	1	49	67	11	1	3	16	40	6	14	307	0	4	7	0	16	5	336	0	0	0	
VI	—	0	—	0	0	—	18	—	2	5	0	4	60	2	50	61	10	0	1	23	56	9	22	325	—	7	0	18	7	358	0	0	0		
B	Darunter Edelstähle • Dont aciers spéciaux • Di cui acciai speciali • Waarvan speciaalstaal																																		
1966	0	0	0	.	.	.	1	1	.	.	.	0	—	21	0	9	.	0	32	0	31	3	0	26	.	61	.	.	.	
1967	0	0	—	.	.	.	1	0	.	.	.	0	0	34	0	12	.	0	48	0	48	2	0	24	.	74	.	.	.	
1968	0	0	—	.	.	.	1	1	.	.	.	0	—	35	0	11	.	0	50	0	50	3	0	32	.	85	.	.	.	
1969	—	0	0	.	.	.	2	0	.	.	.	0	—	36	1	12	.	0	51	0	51	4	0	34	.	88	.	.	.	
1970	—	0	0	.	.	.	2	0	.	.	.	0	0	33	1	10	.	0	45	0	45	5	0	37	.	88	.	.	.	
1971																																			
I	—	—	—	.	.	.	0,2	0,0	.	.	.	—	—	2,5	0,1	0,6	.	0,0	3,5	0,0	3,5	0,5	0,0	3,2	.	7,2	.	.	.	
II	—	—	—	.	.	.	0,5	0,0	.	.	.	0,0	—	1,1	0,0	0,6	.	0,0	2,2	0,1	2,2	0,4	0,0	3,0	.	7,6	.	.	.	
III	—	—	—	.	.	.	0,3	0,0	.	.	.	—	—	2,6	0,0	0,6	.	0,1	3,5	—	3,5	0,3	0,0	3,9	.	7,6	.	.	.	
IV	—	—	—	.	.	.	0,2	0,0	.	.	.	0,0	—	3,9	0,0	0,7	.	0,1	4,9	0,0	4,9	0,2	0,0	3,2	.	8,3	.	.	.	
V	—	—	—	.	.	.	0,1	0,0	.	.	.	0,0	—	3,2	0,0	0,6	.	0,1	4,1	0,0	4,1	0,3	0,0	3,4	.	7,8	.	.	.	
VI	—	—	—	.	.	.	0,3	0,1	.	.	.	0,1	—	0,9	0,1	0,8	.	0,1	2,2	0,0	2,2	0,5	0,0	4,1	.	6,9	.	.	.	

Lieferungen in andere Länder der EGKS • Livraisons aux autres pays de la CECA •
 Consegne agli altri paesi della CECA • Leveringen aan andere landen der EGKS

1000 t

*	0	1	2	3	4	5	6	7	8	9	10	11	12	13	14	15	16	17	18	19	20	21	22	23	24	25	26	27	28	29	30	31	32	33
A	Eisen und Stahl • Sidérurgie • Siderurgia • Ijzer en staal																																	
1966	22	53	2	30	107	57	350	79	428	11	0	320	784	13	496	235	414	10	11	713	758	125	131	4 937	3	77	95	2	98	124	5 256	15	1	5
1967	22	69	3	38	132	35	377	42	471	12	0	372	890	30	560	293	404	13	14	845	938	121	154	5 571	1	65	90	1	106	115	5 884	8	1	3
1968	42	36	3	39	120	11	412	79	627	13	0	492	1 116	18	662	373	449	26	16	1 064	1 189	117	159	6 824	2	45	131	4	122	149	7 230	24	2	4
1969	48	4	3	56	112	53	476	132	781	18	0	471	1 328	35	844	463	547	20	19	1 319	1 471	126	198	8 300	4	57	174	5	162	163	8 805	30	3	7
1970	17	1	4	62	84	52	454	108	997	21	0	417	1 253	50	1 121	479	506	23	21	1 134	1 315	142	208	8 302	6	59	171	7	183	178	8 841	22	3	8
1971																																		
I	0	0	0	5	3	1	25	10	63	1	—	28	73	3	58	25	27	1	1	86	106	8	11	528	0	4	13	1	14	14	570	3	0	1
II	2	0	0	3	5	1	28	17	67	1	0	42	92	3	62	31	36	2	2	100	106	10	19	618	1	5	14	1	17	16	665	1	0	1
III	2	0	—	7	9	1	37	17	98	1	0	42	127	2	71	37	38	1	2	117	142	15	23	772	1	5	16	1	20	19	827	1	0	1
IV	2	0	0	1	3	1	25	15	70	1	0	38	83	1	63	28	36	2	2	108	124	11	20	628	0	5	15	1	15	16	676	1	0	1
V	1	0	0	5	6	5	26	9	51	3	0	27	100	1	59	29	36	1	2	100	112	9	17	585	0	3	13	1	13	15	627	2	0	0
VI	1	0	0	2	3	13	27	17	76	1	—	47	129	0	82	35	44	2	2	108	82	16	21	704	0	5	18	1	18	20	761	2	0	0
B	Darunter Edelmstähe • Dont aciers spéciaux • Di cui acciai speciali • Waarvan speciaalstaal																																	
1966	37	5	—	.	.	.	4	17	.	.	.	0	0	9	1	7	.	0	80	3	77	3	0	25	.	109	.	.	.
1967	28	5	0	.	.	.	3	15	.	.	.	0	0	5	1	8	.	0	66	1	65	2	0	26	.	95	.	.	.
1968	3	4	1	.	.	.	7	17	.	.	.	0	0	7	1	7	.	1	47	2	45	4	0	37	.	89	.	.	.
1969	0	5	5	.	.	.	9	21	.	.	.	1	0	8	2	9	.	1	61	4	57	10	1	52	.	123	.	.	.
1970	0	2	6	.	.	.	12	18	.	.	.	2	0	11	3	11	.	1	65	6	59	10	1	51	.	127	.	.	.
1971																																		
I	0,0	0,2	—	.	.	.	1,0	1,5	.	.	.	0,1	0,0	0,8	0,2	0,7	.	0,1	4,7	0,5	4,2	0,6	0,1	4,7	.	10,2	.	.	.
II	—	0,3	0,5	.	.	.	0,9	1,6	.	.	.	0,2	0,0	0,9	0,2	1,2	.	0,1	5,9	0,5	5,4	1,2	0,1	5,7	.	12,9	.	.	.
III	—	0,5	0,0	.	.	.	1,5	1,7	.	.	.	0,1	—	1,2	0,1	0,8	.	0,1	6,1	1,1	5,0	1,0	0,1	7,2	.	14,4	.	.	.
IV	0,0	0,3	0,5	.	.	.	1,0	1,8	.	.	.	0,0	—	1,0	0,2	0,7	.	0,1	5,5	0,4	5,2	0,9	0,3	5,6	.	12,3	.	.	.
V	0,0	0,4	—	.	.	.	0,5	1,2	.	.	.	0,1	0,0	0,7	0,2	0,5	.	0,1	3,7	0,4	3,3	0,6	0,1	4,5	.	8,8	.	.	.
VI	—	0,4	0,6	.	.	.	1,0	1,3	.	.	.	0,1	0,0	1,1	0,1	0,7	.	0,1	5,4	0,3	5,1	0,9	0,1	5,9	.	12,3	.	.	.

* Siehe Überschriften der Spalten Seite 87 (Falzblatt) * Voir les en-têtes des colonnes page 87 (dépliant) * Vedere le intestazioni delle colonne a pagina 87 (pieghevole) * Voor de tekst der kolommen zie men blad-zijde 87 (vouwblad)

Importations (a) et exportations (b) par groupes de produits
et par pays ou zones géographiques

Einfuhr (a) und Ausfuhr (b) nach Erzeugnisgruppen sowie nach
Ländern oder Ländergruppen

Importazioni (a) ed esportazioni (b) per gruppi di prodotti e per paesi
o zone geografiche

Invoer (a) en uitvoer (b) per produktengroep en per land of landengroep

7

EGKS/CECA

1000 t

Länder Pays Paesi Landen	Zeile Ligne Righe Lijn	Stahl (des Vertrages) — Acier (CECA) — Acciaio (Trattato) — Staal (Verdrag)																		
		Roheisen (c) Fontes (c) Ghisa (c) Ruwijzer (c)			Blöcke und Halbzeug Lingots et demi-produits Lingotti e semiproducti Blokken en halfabrikaten			Warmbreitband in Rollen Coils Coils Breedband op rollen			Andere Erzeugnisse—Autres produits Altri prodotti—Andere producten						Insgesamt Total Totale Totaal			
											Insgesamt Total Totale Totaal			darunter - dont - di cui - waarvan :						
		1970	1971 I-III	1971 I-VI	1970	1971 I-III	1971 I-VI	1970	1971 I-III	1971 I-VI	1970	1971 I-III	1971 I-VI	1970	1971 I-III	1971 I-VI	1970	1971 I-III	1971 I-VI	
I. — Einfuhr — Importations — Importazioni — Invoer																				
EGKS CECA	Deutschland (BR)	1	599	155	279	617	172	404	455	113	204	3 228	746	1 460	1 583	370	740	4 299	1 031	2 067
	France	2	372	80	164	715	109	213	146	39	71	2 391	671	1 350	1 281	359	710	3 251	818	1 634
	Italia	3	0	—	—	8	—	1	58	11	21	441	158	370	189	55	131	507	169	392
	Niederland	4	5	1	1	124	35	98	630	169	382	797	208	450	538	148	326	1 551	411	930
	UEBL · BLEU	5	81	18	36	597	117	275	912	239	431	6 642	1 600	3 260	3 335	913	1 834	8 152	1 956	3 965
	EGKS · CECA	6	1 057	253	480	2 061	432	990	2 200	571	1 108	13 499	3 383	6 889	6 927	1 845	3 741	17 760	4 386	8 988
Europa	Insgesamt · Total	7	460	130	241	607	91	236	915	259	530	1 860	521	1 095	1 069	319	665	3 382	871	1 860
	Großbritannien Royaume-Uni	8	25	3	5	70	9	18	2	2	2	239	64	140	112	35	72	311	75	160
	West-europa Schweden · Suède Finn. · Norw. · Dän. Fjn. · Norv. · Dan.	9	2	0	0	20	3	11	1	—	—	341	96	179	194	63	115	361	99	190
	Europa de l'Ouest Österreich · Autriche Jugoslawien · Yougoslavie	10	210	56	97	277	62	100	—	—	—	211	36	77	83	10	22	488	98	177
	Sonstige · Autres	11	34	0	7	8	1	2	358	96	187	315	85	177	243	69	146	681	181	366
	Zusammen · Total dar. EFTA · dont AELE	12	8	0	0	31	2	10	51	18	38	124	12	27	74	4	12	205	33	75
	Osteuropa Europe Orient. { Insgesamt · Total darunter UdSSR dont URSS	13	8	0	2	160	5	66	54	—	0	90	35	99	34	10	25	305	40	165
	14	288	59	111	566	82	207	467	115	226	1 320	329	700	741	192	393	2 352	527	1 133	
	15	192	38	88	207	39	74	363	97	189	1 072	281	573	606	177	356	1 642	416	835	
	16	171	71	130	41	9	29	448	143	303	541	192	395	329	127	272	1 030	344	727	
17	98	36	64	1	0	12	133	28	71	3	0	2	3	0	1	137	28	85		
Amerika Amérique	Insgesamt · Total	18	196	35	63	916	42	86	938	15	18	413	40	79	275	32	63	2 267	97	183
	darunter { USA Kanada · Canada	19	81	15	15	892	42	86	933	15	18	317	24	50	228	22	45	2 142	81	153
	20	114	19	46	21	—	0	0	—	0	34	7	14	6	1	3	55	7	14	
Afrika Afrique	Insgesamt · Total	21	270	45	93	34	7	10	11	0	3	19	2	5	3	1	1	63	9	17
	darunter Südafr. · dont Afr. du Sud	22	36	11	19	30	6	8	11	—	3	7	1	1	1	1	1	48	6	12
Asien Asie	Insgesamt · Total	23	9	2	2	1	0	0	690	118	201	333	62	157	313	60	153	1 025	180	359
	darunter Japan · dont Japon	24	—	2	2	1	0	0	687	118	201	324	62	157	307	60	153	1 011	180	359
Ozeanien · Océanie	25	2	0	2	0	—	—	0	—	—	10	0	0	10	0	0	10	0	0	
Übrige · Divers	26	2	—	—	0	—	—	—	—	—	1	0	1	1	0	1	2	0	1	
Dritte Länder zusammen Total pays tiers	27	939	212	401	1 558	140	332	2 554	391	752	2 636	626	1 336	1 671	442	883	6 749	1 157	2 420	
Insgesamt · Total général	28	1 996	465	881	3 619	572	1 322	4 754	962	1 861	16 135	4 008	8 226	8 598	2 257	4 624	24 508	5 543	11 409	
II. — Ausfuhr — Exportations — Esportazioni — Uitvoer																				
EGKS CECA	Deutschland (BR)	29	149	26	46	542	75	160	210	77	165	5 130	1 262	2 694	2 657	681	1 396	5 882	1 414	3 019
	France	30	112	18	37	591	151	289	1 191	218	410	4 107	903	1 848	2 151	505	1 040	5 889	1 272	2 547
	Italia	31	522	127	224	473	187	304	491	168	303	1 345	358	674	860	244	476	2 309	713	1 281
	Niederland	32	65	13	29	190	32	127	7	1	3	2 146	505	970	893	217	419	2 343	538	1 099
	UEBL · BLEU	33	244	53	97	277	58	106	333	79	191	923	215	468	468	108	224	1 532	352	765
	EGKS · CECA	34	1 091	238	433	2 072	504	985	2 232	543	1 072	13 650	3 243	6 654	7 031	1 755	3 555	17 955	4 290	8 711

		1970	1971 I-III	1971 I-VI	1970	1971 I-III	1971 I-VI	1970	1971 I-III	1971 I-IX	1970	1971 I-III	1971 I-VI	1970	1971 I-III	1971 I-VI	1970	1971 I-III	1971 I-VI		
Europa	Insgesamt · Total	35	196	62	110	339	111	210	390	129	236	5 770	1 437	2 757	3 761	914	1 748	6 499	1 676	3 204	
	West- europa	Großbritannien	36	7	0	1	68	9	16	20	0	5	435	155	278	300	108	187	523	164	298
		Royaume-Uni	37	25	7	16	10	0	2	1	6	7	783	19 0	364	480	118	230	794	196	373
		Schweden · Suède	38	21	3	6	49	12	24	87	20	48	1 279	292	560	768	176	346	1 415	324	632
	Europe de l'Ouest	Finn. - Norw. - Dän. Finl. - Norv. - Dan.	39	73	22	35	160	42	78	18	2	6	1 160	260	516	626	155	299	1 337	304	600
		Schweiz · Suisse	40	6	0	0	29	4	5	245	55	70	311	66	128	275	55	110	585	126	203
		Spanien · Espagne	41	15	3	6	4	1	2	8	2	2	269	74	132	107	36	62	280	78	136
		Griechenland · Grèce	42	49	17	35	20	42	83	10	6	33	736	185	350	448	98	189	766	233	466
		Sonstige · Autres	43	196	52	98	339	111	210	389	91	170	4 972	1 221	2 328	3 005	746	1 424	5 699	1 423	2 708
		Zusammen · Total dar. EFTA · dont AELE	44	147	35	65	291	80	153	123	28	59	3 771	936	1 784	2 269	570	1 078	4 185	1 044	1 997
	Osteuropa	45	1	10	11	0	0	0	1	38	67	798	215	429	756	168	324	800	253	496	
	Europe Orient. { Insgesamt · Total darunter UdSSR dont URSS }	46	—	—	—	0	0	0	—	—	—	354	111	219	354	76	133	354	111	219	
Amerika	Insgesamt · Total	47	116	8	35	67	53	116	634	123	328	3 774	1 363	2 977	1 768	594	1 321	4 475	1 539	3 421	
	Nordamerika · Amérique du Nord	darunter USA · dont USA	48	104	6	30	6	6	8	616	105	282	3 131	1 204	2 719	1 433	517	1 191	3 753	1 315	3 009
		Mittelamerika · Amérique Centrale	49	104	6	30	3	1	2	604	105	277	2 992	1 167	2 598	1 415	506	1 162	3 599	1 273	2 877
	Amérique	Südamerika · Amérique du Sud	50	0	0	0	36	32	55	0	0	0	215	35	62	54	9	18	251	67	117
		Venezuela · Vénézuéla	51	12	2	5	25	15	53	19	17	46	427	124	196	281	68	111	471	157	295
darunter Brasilien · Brésil		52	0	0	0	—	—	—	—	4	2	71	18	28	51	14	20	75	20	30	
	dont Argentinien · Argentine	53	—	—	—	—	—	—	—	—	0	122	30	50	113	25	39	122	30	78	
		54	9	2	5	7	14	23	15	15	44	109	32	53	81	22	38	130	62	120	
Afrika	Insgesamt · Total	55	11	4	11	17	31	33	32	18	33	1 101	264	527	385	86	178	1 149	312	594	
	Nordafrika · Afr. du Nord	darunter	56	4	0	1	1	10	11	27	18	33	345	72	166	132	28	63	373	100	210
		Ägypten · Egypte	57	4	—	8	—	3	—	—	—	—	31	9	14	18	6	7	31	9	14
Afrique	darunter	58	1	0	0	7	3	—	—	—	4	236	41	80	73	15	29	243	44	83	
	Ass. Afr. Länder Etats Ass. d'Afr.	59	0	—	0	0	—	—	0	0	0	100	23	40	36	7	13	101	23	40	
Asien	Insgesamt · Total	60	92	2	5	109	83	180	27	7	17	1 137	221	462	619	121	240	1 274	311	660	
	Mittlerer Oste · Moyen-Orient	darunter	61	4	0	3	76	43	85	27	7	15	571	115	255	181	52	93	674	166	355
		Irak	62	0	—	—	29	31	68	—	—	—	178	26	70	50	14	18	208	57	138
	Asie	darunter	63	0	—	—	—	—	—	—	—	—	97	16	27	35	10	19	97	16	27
		Israel · Israël	64	3	—	3	47	7	13	27	7	15	109	29	61	67	20	40	183	44	89
	Asien	Übriges Asien · Reste de l'Asie	65	87	1	2	33	39	95	0	—	2	567	106	207	438	70	147	600	145	305
		darunter	66	—	—	—	1	9	47	—	—	2	112	37	81	101	28	65	113	46	130
		Indien · Indes	67	1	1	1	9	4	—	—	—	0	51	19	28	44	15	22	60	23	33
		Pakistan	68	6	—	—	0	—	—	—	—	—	292	17	37	248	16	34	292	17	37
		China · Chine	69	77	—	—	0	—	—	—	—	—	3	0	1	0	0	3	0	0	1
	Japan · Japon	70	0	—	—	5	—	1	—	—	—	56	13	21	10	1	3	61	13	21	
Ozeanien · Océanie	71	—	1	1	0	—	0	—	—	—	—	5	2	3	4	2	2	5	2	3	
Übrige · Divers	72	415	76	160	537	277	541	1 084	277	615	11 843	3 299	6 747	6 548	1 718	3 492	13 463	3 853	7 903		
Dritte Länder zusammen Total pays tiers	73	1 506	313	594	2 609	781	1 526	3 315	820	1 687	25 493	6 542	13 401	13 578	3 473	7 047	31 418	8 144	16 615		
Insgesamt · Total général																					

III. — Nettoausfuhr (Ausfuhr-Einfuhr) — Exportations nettes (exportations-importations)
Esportazioni nette (esportazioni-importazioni) — Netto uitvoer (uitvoer-invoer)

EGKS CECA	Deutschland (BR)	74	— 450	— 129	— 233	— 75	— 97	— 244	— 245	— 36	— 39	+ 1 902	+ 516	+ 1 234	+ 1 074	+ 311	+ 656	+ 1 583	+ 383	+ 952
	France	75	— 260	— 62	+ 127	— 124	+ 42	+ 76	+ 1 045	+ 179	+ 339	+ 1 716	+ 232	+ 498	+ 870	+ 146	+ 330	+ 2 638	+ 454	+ 913
	Italia	76	+ 522	+ 147	+ 224	+ 465	+ 187	+ 303	+ 433	+ 157	+ 282	+ 904	+ 200	+ 304	+ 671	+ 189	+ 345	+ 1 799	+ 544	+ 889
	Niederland UEBL · BLEU	77	+ 60	+ 12	+ 28	+ 66	+ 3	+ 29	+ 623	+ 168	+ 379	+ 1 349	+ 297	+ 520	+ 355	+ 69	+ 93	+ 792	+ 127	+ 169
		78	+ 163	+ 35	+ 61	— 320	— 59	— 169	— 579	— 160	— 240	— 5 719	— 1 385	— 2 792	— 2 867	— 805	— 1 610	— 6 620	— 1 604	— 3 200
Dritte Länder zusammen · Total pays tiers	80	— 524	— 136	— 47	+ 1 021	+ 137	— 5	— 1 470	— 114	— 36	+ 9 207	+ 2 673	— 235	+ 4 877	+ 1 306	+ 186	+ 6 714	+ 2 696	— 277	

(a) Einfuhr aus dritten Ländern und Bezüge aus anderen Ländern der Gemeinschaft

(b) Ausfuhr nach dritten Ländern und Lieferungen nach anderen Ländern der Gemeinschaft

(c) Einschließlich Spiegeleisen und hochgekohltes Ferromangan

(a) Importations des pays tiers et réceptions des pays de la Communauté

(b) Exportations vers les pays tiers et livraisons aux pays de la Communauté

(c) Y compris spiegel et ferro-manganèse carburé

(a) Importazioni dai paesi terzi e arrivi dai paesi della Comunità

(b) Esportazioni verso i paesi terzi e consegne ai paesi della Comunità

(c) Compresi ghisa speculare e ferro-Mn carburato

(a) Invoer uit derde landen en aanvoer uit andere landen van de Gemeenschap

(b) Uitvoer naar derde landen en leveringen aan andere landen van de Gemeenschap

(c) Met inbegrip van spiegelijzer en koolstofrijke ferromangaan

Importations (a) et exportations (b) par groupes de produits et par pays ou zones géographiques

Importazioni (a) ed esportazioni (b) per gruppi di prodotti e per paesi o zone geografiche

Einfuhr (a) und Ausfuhr (b) nach Erzeugnisgruppen sowie nach Ländern oder Ländergruppen

Invoer (a) en uitvoer (b) per produktengroep en per land of landengroep

DEUTSCHLAND (B.R.)

1000 t

Länder Pays Paesi Landen	Zeile Ligne Righe Lijn	Stahl (des Vertrages) — Acier (CECA) — Acciaio (Trattato) — Staal (Verdrag)																	
		Roheisen (c) Fontes (c) Ghisa (c) Ruwijzer (c)			Blöcke und Halbzeug Lingots et demi-produits Lingotti e semiproducti Blokken en halfabrikaten			Warmbreitband in Rollen Coils Coils Breedband op rollen			Andere Erzeugnisse—Autres produits Altri prodotti—Andera produkten						Insgesamt Total Totale Totaal		
											Insgesamt Total Totale Totaal			darunter - dont - di cui - waarvan : Flacherzeugnisse produits plats prodotti piatti platte produkten					
		1970	1971 I-III	1971 I-VI	1970	1971 I-III	1971 I-VI	1970	1971 I-III	1971 I-VI	1970	1971 I-III	1971 I-VI	1970	1971 I-III	1971 I-VI	1970	1971 I-III	1971 I-VI
I. — Einfuhr — Importations — Importazioni — Invoer																			
EGKS CECA	2	119	18	51	137	17	34	36	12	23	1 320	374	779	769	218	434	1 493	404	837
	3	—	—	—	6	0	1	0	—	—	275	119	261	94	32	75	281	119	262
	4	2	1	1	44	3	8	73	44	110	456	106	210	302	75	156	573	152	327
	5	28	6	10	333	64	128	105	32	60	2 942	726	1 562	1 411	391	797	3 380	823	1 750
	6	150	25	61	519	84	171	215	88	193	4 993	1 325	2 812	2 577	716	1 462	5 727	1 498	3 176
	7	72	23	46	209	19	50	533	139	272	945	309	670	543	209	439	1 687	467	992
	8	0	—	—	10	1	2	1	—	—	97	38	86	39	25	52	107	39	89
	9	1	0	0	19	0	4	0	—	—	189	47	91	109	31	59	208	47	95
Europa	10	63	15	33	158	17	35	—	—	—	139	32	65	51	8	17	298	49	100
	11	0	—	—	3	1	2	355	95	185	216	52	113	182	47	101	574	148	300
Europe	12	—	—	—	0	0	0	—	—	—	43	4	9	24	1	6	43	4	9
	13	—	—	—	3	0	2	—	—	—	20	19	57	3	5	13	22	20	59
	14	65	15	33	193	19	45	356	95	185	703	192	422	409	117	249	1 252	306	652
	15	59	15	32	53	2	9	356	95	185	615	164	349	366	109	228	1 024	261	542
	16	7	8	14	15	0	4	177	44	87	243	117	248	134	93	190	435	161	339
	17	7	8	14	0	—	0	50	8	18	0	—	0	0	—	—	50	8	18
Amerika Amérique	18	70	9	25	460	1	1	207	2	3	161	12	23	73	12	22	828	15	26
	19	1	—	—	441	1	1	207	2	2	139	11	19	67	11	19	787	14	23
	20	68	8	25	19	—	0	—	—	0	4	1	3	2	1	3	23	1	3
Afrika Afrique	21	9	4	5	7	—	0	—	—	—	2	0	0	1	0	0	10	0	0
	22	9	4	5	7	—	—	—	—	—	2	0	0	1	0	0	10	0	0
Asien Asie	23	7	—	—	0	—	0	25	4	13	60	18	34	50	18	33	86	22	47
	24	—	—	—	0	—	0	25	4	13	59	18	34	50	18	33	85	22	47
Ozeanien · Océanie	25	—	0	1	—	—	—	—	—	—	9	0	0	9	0	0	9	0	0
Übrige · Divers	26	2	—	—	—	—	—	—	—	—	—	—	—	—	—	—	—	—	—
Dritte Länder zusammen · Total pays tiers	27	161	36	78	676	20	51	766	145	288	1 179	339	727	677	239	495	2 620	504	1 066
Insgesamt · Total général	28	312	60	139	1 196	105	222	980	233	480	6 172	1 664	3 540	3 254	955	1 958	8 348	2 002	4 242
II. — Ausfuhr — Exportations — Esportazioni — Uitvoer																			
EGKS CECA	30	75	11	22	395	102	195	243	43	78	1 627	354	714	693	147	297	2 265	499	986
	31	370	92	157	140	78	150	166	50	86	390	109	197	254	78	144	696	237	433
	32	55	12	26	31	16	65	3	1	2	815	180	340	402	90	163	849	197	407
	33	119	32	53	57	8	24	63	11	28	386	88	164	240	53	97	505	107	215
	34	620	146	258	623	205	434	475	105	193	3 217	731	1 414	1 589	368	701	4 315	1 040	2 041

		1970	1971 I-III	1971 I-VI	1970	1971 I-III	1971 I-VI	1970	1971 I-III	1971 I-VI	1970	1971 I-III	1971 I-IV	1970	1971 I-III	1971 I-VI	1970	1971 I-III	1971 I-VI		
Europa	Insgesamt · Total	35	185	59	105	128	50	83	69	30	58	2 235	585	1 051	1 564	394	702	2 432	664	1 192	
	West-europa	36	7	0	1	7	2	5	0	0	0	77	25	39	70	23	36	84	27	44	
	Europa de l'Ouest	37	25	7	16	3	0	0	0	6	7	262	70	131	167	43	81	265	76	138	
	Großbritannien	38	21	3	6	46	12	23	14	3	14	571	153	285	344	97	180	632	168	322	
	Royaume-Uni	39	69	21	33	38	14	18	7	1	2	402	83	163	222	47	94	448	98	184	
	Schweden · Suède	40	5	—	—	15	4	4	39	16	27	115	28	42	99	20	30	169	48	74	
	Finn. - Norw. - Dan.	41	14	2	5	1	1	2	—	—	—	62	26	44	30	16	26	63	27	46	
	Finl. - Norv. - Dan.	42	44	16	34	17	17	30	7	4	5	330	85	149	224	48	87	354	107	184	
	Schweiz · Suisse	43	185	50	94	127	50	83	68	30	55	1 819	470	853	1 157	294	535	2 015	550	991	
	Spanien · Espagne	44	142	34	62	100	32	55	16	10	13	1 382	349	646	856	216	400	1 498	390	713	
	Griechenland · Grèce	45	0	10	11	0	0	0	1	—	—	416	115	197	408	100	167	417	115	200	
	Sonstige · Autres	46	—	—	—	0	—	—	—	—	—	169	62	104	169	52	79	170	62	104	
	Zusammen · Total																				
	dar. EFTA · dont AELE																				
Osteuropa																					
Europe Orient.																					
Insgesamt · Total																					
darunter UdSSR																					
dont URSS																					
Amerika	Insgesamt · Total	47	23	2	5	9	12	22	330	84	184	1 338	433	890	899	292	570	1 677	530	1 097	
	Nordamerika · Amérique du Nord	48	11	—	0	0	—	1	324	82	182	1 124	376	797	741	256	510	1 451	457	980	
	darunter USA · dont USA	49	11	—	0	0	—	0	314	81	177	1 070	358	747	726	246	484	1 384	438	924	
	Mittelamerika · Amérique Centrale	50	0	—	0	2	—	—	—	0	0	26	6	10	9	3	4	29	6	10	
	Amérique	Südamerika · Amérique du Sud	51	12	2	5	6	12	21	4	2	3	187	51	83	149	34	56	197	66	107
		Venezuela · Vénézuéla	52	0	0	0	—	—	—	4	2	2	11	2	4	5	1	15	4	6	
		darunter	53	0	—	—	—	—	—	—	—	—	90	22	35	86	18	28	90	22	36
		dont	54	9	2	5	1	12	21	—	0	0	56	18	30	50	13	21	56	31	51
	Afrika	Insgesamt · Total	55	8	4	10	7	4	4	27	18	31	162	41	69	66	22	36	195	62	104
		Nordafrika · Afr. du Nord	56	2	0	1	0	0	0	27	18	31	61	11	21	20	5	8	88	29	52
Ägypten · Egypte		57	4	3	8	—	—	—	—	—	—	11	4	4	8	4	4	11	4	4	
darunter		58	0	—	—	3	—	—	—	—	—	22	3	4	3	1	2	25	3	4	
dont		59	—	—	—	—	—	—	—	—	—	7	2	2	4	1	1	7	2	2	
Asien	Insgesamt · Total	60	89	2	5	29	35	96	1	0	3	421	82	165	318	54	108	451	117	264	
	Mittlerer Osten · Moyen-Orient	61	3	0	3	26	21	57	1	0	0	97	30	58	45	17	28	125	51	115	
	darunter	62	0	—	—	3	9	40	1	—	—	53	14	30	23	7	10	57	23	70	
	dont	63	0	—	—	—	—	—	—	—	—	7	2	6	6	2	6	7	2	6	
	Iran	64	3	—	—	—	—	—	—	—	—	24	9	16	14	7	11	48	16	28	
	Irak	65	86	1	2	3	14	39	—	—	2	323	52	107	272	37	80	326	66	149	
	Israel · Israël	66	—	—	—	1	8	28	—	—	2	76	20	50	70	16	42	77	28	81	
	Übriges Asien · Reste de l'Asie	67	0	1	1	0	2	2	—	—	0	20	5	13	19	5	11	20	7	15	
	darunter	68	6	—	—	—	—	—	—	—	—	203	14	20	175	12	18	203	14	20	
	dont	69	76	—	—	—	0	0	—	—	—	2	0	1	0	0	2	0	0	1	
Ozeanien · Océanie	Insgesamt · Total	70	—	—	—	—	1	—	—	—	—	10	8	9	1	0	1	10	8	10	
	darunter																				
	dont																				
Öbrige · Divers	Insgesamt · Total	71	—	—	—	—	—	—	—	—	—	—	—	—	—	—	—	—	—	—	
	darunter																				
Dritte Länder zusammen · Total pays tiers	Insgesamt · Total	72	305	66	125	172	101	205	427	131	276	4 166	1 149	2 184	2 848	763	1 416	4 765	1 381	2 666	
	darunter																				
Insgesamt · Total général	Insgesamt · Total	73	925	213	384	795	306	639	902	236	469	7 383	1 879	3 599	4 437	1 131	2 118	9 080	2 421	4 707	
	darunter																				

III. — Nettoausfuhr (Ausfuhr-Einfuhr) — Exportations nettes (exportations-importations)
Esportazioni nette (esportazioni-importazioni) — Netto-uitvoer (uitvoer-invoer)

EGKS CECA	France	75	— 44	— 7	— 29	+ 258	+ 85	+ 161	+ 207	+ 31	+ 55	+ 307	— 20	— 65	— 71	— 137	+ 772	+ 95	+ 149	
	Italia	76	+ 370	+ 92	+ 157	+ 134	+ 78	+ 149	+ 166	+ 50	+ 86	+ 115	— 10	— 64	+ 160	+ 46	+ 69	+ 415	+ 118	+ 171
	Niederland	77	+ 53	+ 11	+ 25	+ 13	+ 57	— 70	— 43	— 108	+ 359	+ 74	+ 130	+ 100	+ 15	+ 7	+ 276	+ 45	+ 80	
	UEBL · BLEU	78	+ 91	+ 26	+ 43	— 276	— 56	— 104	— 42	— 21	— 32	— 2556	— 638	— 1398	— 338	— 700	— 2875	— 716	— 1535	
EGKS · CECA	Insgesamt · Total	79	+ 470	+ 121	+ 197	+ 104	+ 121	+ 263	+ 260	+ 17	± 0	— 1776	— 594	— 1398	— 988	— 348	— 761	+ 1412	— 458	— 1135
	darunter																			
Dritte Länder zusammen · Total pays tiers	Insgesamt · Total	80	+ 144	+ 30	+ 47	— 504	+ 81	+ 154	— 339	— 14	— 12	+ 2987	+ 810	+ 1457	+ 2171	+ 524	+ 921	+ 2145	+ 877	+ 1600
	darunter																			
Insgesamt · Total général	Insgesamt · Total	81	+ 613	+ 153	+ 245	— 401	+ 201	+ 417	+ 78	+ 3	— 11	+ 1211	+ 215	+ 59	+ 1183	+ 176	+ 160	+ 732	+ 419	+ 465
	darunter																			

- a) Einfuhr aus dritten Ländern und Bezüge aus anderen Ländern der Gemeinschaft
 (b) Ausfuhr nach dritten Ländern und Lieferungen nach anderen Ländern der Gemeinschaft
 (c) Einschließlich Spiegeleisen und hochgekohltes Ferromangan

- (a) Importations des pays tiers et réceptions des pays de la Communauté
 (b) Exportations vers les pays tiers et livraisons aux pays de la Communauté
 (c) Y compris spiegel et ferro-manganèse carburé

- (a) Importazioni dai paesi terzi e arrivi dai paesi della Comunità
 (b) Esportazioni verso i paesi terzi e consegne ai paesi della Comunità
 (c) Compresi ghisa speculare e ferro-Mn carburato

- (a) Invoer uit derde landen en aanvoer uit andere landen van de Gemeenschap
 (b) Uitvoer naar derde landen en leveringen aan andere landen van de Gemeenschap
 (c) Met inbegrip van spiegeliijzer en koolstofrijk ferromangaan

Importations (a) et exportations (b) par groupes de produits et par pays ou zones géographiques

Importazioni (a) ed esportazioni (b) per gruppi di prodotti e per paesi o zone geografiche

Einfuhr (a) und Ausfuhr (b) nach Erzeugnisgruppen sowie nach Ländern oder Ländergruppen

Invoer (a) en uitvoer (b) per produktengroep en per land of landengroep

FRANCE

1000 t

Länder Pays Paesi Landen	Zeile Ligne Righe Lijn	Stahl (des Vertrages) — Acier (CECA) — Acciaio (Trattato) — Staal (Verdrag)																	
		Roheisen (c) Fontes (c) Ghisa (c) Ruwijzer (c)			Blöcke und Halbzeug Lingots et demi-produits Lingotti e semiproducti Blokken en halfabrikaten			Warmbreitband in Rollen Coils Coils Breedband op rollen			Andere Erzeugnisse—Autres produits Altri prodotti—Andere producten						Insgesamt Total Totale Totaal		
											Insgesamt Total Totale Totaal			darunter - dont - di cui - waarvan : Flacherzeugnisse produits plats prodotti piatti platte producten					
		1970	1971 I-III	1971 I-IV	1970	1971 I-III	1971 I-VI	1970	1971 I-III	1971 I-VI	1970	1971 I-III	1971 I-VI	1970	1971 I-III	1971 I-VI	1970	1971 I-III	1971 I-VI
I. — Einfuhr — Importations — Importazioni — Invoer																			
EGKS CECA	1	75	9	24	405	101	194	235	48	78	1 620	352	714	698	149	308	2 259	502	985
	3	0	—	—	2	0	1	58	11	21	159	35	90	90	21	47	219	46	111
	4	0	0	0	42	22	47	181	29	52	112	36	80	80	26	57	335	87	178
	5	36	8	15	161	18	39	674	148	162	2 197	501	1 004	1 289	342	687	3 033	667	1 305
	6	112	17	39	610	142	280	1 147	236	412	4 089	924	1 887	2 157	537	1 099	5 846	1 303	2 579
	7	13	2	4	72	2	5	62	4	11	273	61	127	195	44	94	408	68	143
	8	0	—	—	6	2	5	—	1	1	36	7	14	26	5	11	42	11	21
Europa	9	—	—	—	0	0	0	1	—	—	75	24	46	56	19	37	77	24	46
	10	12	2	4	—	—	0	—	—	—	29	3	7	12	1	3	29	—	7
	11	—	—	—	0	—	—	2	1	2	8	4	7	5	2	5	10	5	9
Europa	12	—	—	—	—	—	—	—	—	—	0	0	0	0	0	0	0	0	0
	13	0	—	0	64	0	0	20	—	—	43	11	21	23	5	9	127	11	21
	14	13	2	4	69	2	5	23	2	3	192	48	94	122	33	65	285	52	103
	15	10	2	4	6	2	5	3	2	3	150	39	76	99	30	58	159	44	84
	16	—	—	—	3	—	—	39	2	8	81	14	32	73	11	28	123	16	40
	17	—	—	—	—	—	—	22	1	2	1	—	0	0	—	0	22	1	2
Amerika Amérique	18	24	4	7	94	1	1	413	10	10	27	3	6	16	0	0	533	13	16
	19	11	—	—	93	0	0	413	10	10	17	0	1	16	0	0	523	10	11
	20	12	4	7	—	—	—	—	—	—	10	3	5	0	—	—	10	3	5
Afrika Afrique	21	12	4	4	—	—	—	—	—	—	2	2	4	1	0	1	2	2	4
	22	—	—	—	—	—	—	—	—	—	1	0	1	0	0	1	1	0	1
Asien Asie	23	—	—	—	0	0	0	53	60	77	17	4	7	15	3	5	70	64	84
	24	—	—	—	0	0	0	53	60	77	12	4	7	9	3	5	65	64	84
Ozeanien · Océanie	25	0	—	0	—	—	—	—	—	—	—	—	—	—	—	—	—	—	—
Übrige · Divers	26	—	—	—	0	—	—	—	—	—	—	—	—	—	—	—	0	—	—
Dritte Länder zusammen · Total pays tiers	27	49	9	15	166	3	5	528	74	98	319	71	144	227	48	100	1 013	147	248
Insgesamt · Total général	28	160	26	55	776	145	285	1 675	310	510	4 409	995	2 031	2 384	585	1 199	6 859	1 450	2 827
II. — Ausfuhr — Exportations — Esportazioni — Uitvoer																			
EGKS CECA	29	120	18	35	138	12	28	39	12	19	1 339	308	696	780	185	398	1 517	332	744
	31	132	31	61	280	39	70	69	22	36	459	120	225	304	80	156	808	182	332
	32	8	1	3	97	2	2	0	0	0	214	52	105	76	15	27	311	54	107
	33	124	21	44	192	46	71	36	17	26	419	96	219	160	36	80	648	159	315
	34	384	71	142	708	99	171	144	51	81	2 432	577	1 246	1 321	317	662	3 284	726	1 498

		1970	1971	1971	1970	1971	1971	1970	1971	1971	1970	1971	1971	1970	1971	1971	1970	1971	1971	
			I-III	I-VI		I-III	I-VI		I-III	I-VI		I-III	I-VI		I-III	I-VI		I-III	I-VI	
Europa	Insgesamt · Total	35	4	2	4	86	35	75	43	1	2	1 297	295	611	796	179	381	1 426	330	687
	Großbritannien	36	—	—	—	3	0	2	7	—	3	67	19	38	32	7	16	77	20	40
	Royaume-Uni	37	—	—	—	1	—	0	—	—	—	173	34	78	103	20	48	174	34	78
	Westeuropa	38	—	—	—	1	0	0	—	—	—	263	56	110	145	28	60	263	56	110
	Finl. - Norw. - Dan.	39	3	1	2	73	13	29	2	1	2	332	95	187	172	61	111	406	108	217
	Schweiz · Suisse	40	1	0	0	6	0	1	34	—	—	51	11	25	39	9	22	90	11	26
	Europe de l'Ouest	41	1	0	1	2	—	—	—	—	—	91	18	32	22	4	8	93	18	32
	Spanien · Espagne	42	0	0	1	1	21	44	0	0	0	106	31	69	74	20	46	108	52	113
	Griechenland · Grèce	43	4	2	4	86	35	75	43	1	2	1 082	263	539	588	149	311	1 211	299	616
	Sonstige · Autres	44	3	1	2	78	25	55	9	1	2	826	203	410	444	113	227	913	229	467
	Zusammen · Total dar. EFTA · dont AELE	45	—	—	—	0	—	—	—	—	—	215	32	71	208	30	69	215	32	71
Osteuropa	46	—	—	—	—	—	—	—	—	—	144	21	44	144	21	44	144	21	44	
Europe Orient. {																				
Insgesamt · Total darunter UdSSR dont URSS																				
Amerika	Insgesamt · Total	47	93	5	29	8	23	60	64	16	27	954	413	826	313	154	305	1 026	452	912
	Nordamerika · Amérique du Nord	48	93	5	29	3	5	5	64	16	27	764	367	751	225	133	269	831	388	783
	darunter USA · dont USA	49	93	5	29	4	0	0	64	16	27	714	359	711	223	132	266	778	375	738
	Mittelamerika · Amérique Centrale	50	0	—	—	0	17	25	—	—	0	84	11	20	20	3	7	88	28	46
	Südamerika · Amérique du Sud	51	—	—	—	1	1	29	—	—	—	105	35	55	68	18	30	106	36	84
Amérique	darunter	52	—	—	—	—	—	—	—	—	31	10	13	30	10	13	31	10	13	
	Venezuela · Vénézuéla	53	—	—	—	—	—	—	—	—	15	5	9	13	4	7	15	5	37	
	darunter	54	—	—	—	1	—	28	—	—	21	3	6	16	2	6	22	3	6	
	Brasilien · Brésil																			
Argentinien · Argentine																				
Afrika	Insgesamt · Total	55	2	0	0	2	25	24	—	—	—	471	136	272	167	39	90	473	161	299
	Nordafrika · Afr. du Nord	56	0	0	0	0	10	10	—	—	—	168	46	108	74	18	41	168	56	119
	darunter	57	—	—	—	—	—	—	—	—	—	8	5	10	8	2	3	8	5	10
	Ägypten · Egypte	58	0	0	0	2	3	3	—	—	—	148	31	65	46	11	23	150	34	68
Afrique	darunter	59	—	—	—	0	—	—	—	—	—	8	3	5	3	1	1	8	3	5
	Ass. Afr. Länder																			
France																				
Sonst. · Autres																				
Asien	Insgesamt · Total	60	1	0	0	7	34	60	0	—	—	215	50	107	90	22	52	222	84	167
	Mittlerer Osten · Moyen-Orient	61	1	—	—	4	18	20	—	—	—	153	41	77	49	18	31	157	60	98
	darunter	62	—	—	—	3	18	20	—	—	—	41	4	6	8	3	3	44	22	26
	Iran	63	—	—	—	—	—	—	—	—	—	25	12	16	14	7	11	25	12	16
	Irak	64	—	—	—	1	—	0	—	—	—	38	10	21	18	6	11	39	10	21
Asia	Israel · Israël	65	1	0	0	4	16	40	0	—	—	62	9	29	41	4	22	66	24	70
	Übriges Asien · Reste de l'Asie	66	—	—	—	0	1	19	—	—	—	14	4	11	13	3	10	14	4	30
	darunter	67	—	—	—	—	—	—	—	—	—	3	0	0	1	0	0	3	0	0
	Indien · Indes	68	—	—	—	0	—	—	—	—	—	19	0	7	14	0	7	19	0	7
	Pakistan	69	1	—	—	0	0	0	0	—	—	0	0	0	0	0	0	0	0	0
China · Chine																				
Japan · Japon																				
Ozeanien · Océanie	70	0	—	—	0	—	—	—	—	—	33	3	7	7	1	2	33	3	7	
Übrige · Divers	71	—	—	—	—	—	—	—	—	—	—	—	—	—	—	—	—	—	—	
Dritte Länder zusammen · Total pays tiers	72	100	7	33	104	117	221	107	17	28	2 969	897	1 823	1 372	395	829	3 179	1 030	2 072	
Insgesamt · Total général	73	484	79	175	812	216	393	251	68	109	5 401	1 473	3 068	2 693	712	1 491	6 464	1 757	3 570	

III. — Nettoausfuhr (Ausfuhr-Einfuhr) — Exportations nettes (exportations-importations)
Esportazioni nette (esportazioni-importazioni) — Netto-uitvoer (uitvoer-invoer)

EGKS CECA	Deutschland (BR)	74	+ 45	+ 9	+ 11	— 267	— 89	— 166	— 196	— 36	— 59	— 281	— 44	— 18	+ 82	+ 36	+ 90	— 742	— 170	— 241
	Italia	76	+ 132	+ 31	+ 61	+ 278	+ 39	+ 69	+ 11	+ 11	+ 15	+ 300	+ 85	+ 135	+ 214	+ 59	+ 109	+ 589	+ 136	+ 221
	Niederland	77	+ 8	+ 1	+ 3	+ 55	— 20	— 45	— 181	— 29	— 52	+ 102	+ 16	+ 25	— 4	— 11	— 30	— 24	— 33	— 71
	UEBL · BLEU	78	+ 88	+ 13	+ 29	+ 31	+ 28	+ 32	— 638	— 131	— 236	— 1778	— 405	— 785	— 1129	— 306	— 607	— 2385	— 508	— 990
EGKS · CECA	79	+ 272	+ 54	+ 103	+ 98	— 43	— 109	— 1003	— 185	— 331	— 1 657	— 347	— 641	— 836	— 220	— 437	— 2 562	— 577	— 1 081	
Dritte Länder zusammen · Total pays tiers	80	+ 51	— 2	+ 18	— 62	+ 114	+ 216	— 421	— 57	— 70	+ 2 650	+ 826	+ 1 679	+ 1 145	+ 347	+ 729	+ 2 166	+ 883	+ 1 824	
Insgesamt · Total général	81	+ 324	+ 53	+ 120	+ 36	+ 71	+ 108	— 1 424	— 242	— 401	+ 992	+ 478	+ 1 037	+ 309	+ 127	+ 292	— 395	+ 307	+ 743	

a) Einfuhr aus dritten Ländern und Bezüge aus anderen Ländern der Gemeinschaft

(b) Ausfuhr nach dritten Ländern und Lieferungen nach anderen Ländern der Gemeinschaft

(c) Einschließlich Spiegeleisen und hochgekohltes Ferromangan

(a) Importations des pays tiers et réceptions des pays de la Communauté

(b) Exportations vers les pays tiers et livraisons aux pays de la Communauté

(c) Y compris spiegel et ferro-manganèse carburé

(a) Importazioni dai paesi terzi e arrivi dai paesi della Comunità

(b) Esportazioni verso i paesi terzi e consegne ai paesi della Comunità

(c) Compresi ghisa specular e ferro-Mn carburato

(a) Invoer uit derde landen en aanvoer uit andere landen van de Gemeenschap

(b) Uitvoer naar derde landen en leveringen aan andere landen van de Gemeenschap

(c) Met inbegrip van spiegelijzer en koolstofrijke ferromangaan

Importations (a) et exportations (b) par groupes de produits et par pays ou zones géographiques

Importazioni (a) ed esportazioni (b) per gruppi di prodotti e per paesi o zone geografiche

Einfuhr (a) und Ausfuhr (b) nach Erzeugnisgruppen sowie nach Ländern oder Ländergruppen

Invoer (a) en uitvoer (b) per produktengroep en per land of landengroep

ITALIA

1000 t

Länder Pays Paesi Landen	Zeile Ligne Righe Lijn	Stahl (des Vertrages) — Acier (CECA) — Acciaio (Trattato) — Staal (Verdrag)																		
		Roh Eisen (c) Fontes (c) Ghisa (c) Ruwijzer (c)			Blöcke und Halbzeug Lingots et demi-produits Lingotti e semiproducti Blokken en halfabrikaten			Warmbreitband in Rollen Coils Coils Breedband op rollen			Andere Erzeugnisse — Autres produits Altri prodotti — Anders produkten						Insgesamt Total Totale Totaal			
											Insgesamt Total Totale Totaal			darunter - dont - di cui - waarvan : Flacherzeugnisse produits plats prodotti piatti platte produkten						
		1970	1971 I-III	1971 I-VI	1970	1971 I-III	1971 I-VI	1970	1971 I-III	1971 I-VI	1970	1971 I-III	1971 I-VI	1970	1971 I-III	1971 I-VI	1970	1971 I-III	1971 I-VI	
I. — Einfuhr — Importations — Importazioni — Invoer																				
EGKS CECA	{ Deutschland (BR) France Niederland UEBL · BLEU EGKS · CECA	1 2 3 4 5 6	333 123 2 15 472	102 38 0 4 143	174 66 0 10 250	128 272 11 43 454	39 46 5 20 111	127 83 32 48 290	55 20 44 59 177	102 32 83 108 324	440 477 113 398 1 429	103 128 37 105 373	205 239 83 189 715	280 310 92 228 910	73 87 30 70 260	150 167 69 129 515	737 815 242 572 2 367	197 194 87 183 661	433 354 198 345 1 330	
Europa	{ Ingesamt · Total Großbritannien Royaume-Uni West-europa Schweden · Suède Finn. · Norw. · Dan. Fin. · Norv. · Dan. Europa de l'Ouest Österreich · Autriche Jugoslawien · Yougoslavie Sonstige · Autres Zusammen · Total dar. EFTA · dont AELE Osteuropa, Europe Orient. { Ingesamt · Total darunter UdSSR dont URSS	7 8 9 10 11 12 13 14 15 16 17	221 5 0 42 34 8 8 98 51 123 84	87 2 0 25 0 0 0 27 7 59 25	146 4 0 25 7 0 2 37 15 109 46	135 33 0 39 5 30 7 114 46 21 —	43 5 2 20 0 2 4 9 8 —	65 9 3 25 0 10 5 79 14 12 —	295 1 0 — 1 45 32 79 3 216 56	100 0 — — 0 14 0 14 0 86 18	206 0 — — 0 28 0 29 1 176 47	441 43 28 21 73 82 9 270 172 171 2	92 7 6 0 22 9 4 47 38 45 0	180 16 12 2 44 18 9 101 80 79 1	242 23 10 5 43 50 7 138 81 105 2	42 3 2 0 14 3 1 22 18 20 0	86 77 29 60 79 157 62 44 36 409 58	235 12 8 20 22 25 9 96 47 139 18	450 26 14 27 44 57 15 183 95 267 48	
Amerika Amérique	{ Ingesamt · Total darunter { USA dort { Kanada · Canada	18 19 20	92 64 28	21 15 6	27 15 11	318 315 2	41 41 —	85 85 —	158 153 0	1 1 —	1 1 —	178 127 15	22 11 3	45 27 4	161 122 3	19 10 0	39 25 0	654 594 17	64 52 3	130 112 4
Afrika Afrique	{ Ingesamt · Total darunter Südafr. · dont Afr. du Sud	21 22	243 21	35 6	82 11	27 23	7 6	10 8	11 11	0 —	3 3	8 0	0 0	0 0	1 0	0 0	0 0	46 34	7 6	13 11
Asien Asie	{ Ingesamt · Total darunter Japan · dont Japon	23 24	2 —	2 2	2 2	0 0	— —	0 0	532 528	28 28	74 74	204 201	30 30	88 88	201 200	29 29	88 88	736 730	57 57	162 162
Ozeanien Océanie		25	1	0	0	0	—	—	0	—	—	0	—	0	—	0	—	1	—	0
Übrige · Divers		26	—	—	0	—	—	—	—	—	—	—	—	—	—	—	—	0	—	—
Dritte Länder zusammen · Total pays tiers		27	558	145	257	480	90	159	995	128	283	832	144	313	605	90	212	2 308	363	755
Insgesamt · Total général		28	1 031	288	507	935	201	449	1 480	305	608	2 261	517	1 028	1 515	351	727	4 675	1 023	2 085
II. — Ausfuhr — Exportations — Esportazioni — Uitvoer																				
EGKS CECA	{ Deutschland (BR) France Niederland UEBL · BLEU EGKS · CECA	29 30 32 33 34	0 1 — — 1	0 0 — — 0	0 0 — — 0	5 1 0 0 7	0 0 — 0 0	1 1 — 0 1	0 59 — 1 59	— 12 — — 12	0 20 — 0 20	282 159 3 4 448	119 36 4 2 162	259 89 20 8 376	98 91 2 3 194	32 20 3 1 56	73 43 7 2 126	288 219 3 4 514	119 48 4 2 173	260 110 20 8 397

		1970	1971 I-III	1971 I-VI	1970	1971 I-III	1971 I-VI	1970	1971 I-III	1971 I-VI	1970	1971 I-III	1971 I-VI	1970	1971 I-III	1971 I-VI	1970	1971 I-III	1971 I-VI		
Europa	Insgesamt · Total	35	5	0	0	23	3	6	20	1	24	345	74	176	173	50	117	388	78	205	
	Großbritannien Royaume-Uni	36	0	—	—	0	—	—	12	—	—	2	1	7	2	1	7	14	1	7	
	West- europa	Schweden · Suède	37	—	—	0	1	—	—	—	—	—	1	0	1	1	0	1	2	0	1
		Finn. · Norw. · Dan. Finl. · Norv. · Dan.	38	—	—	—	—	—	—	—	—	—	2	0	0	1	0	0	2	0	0
	Europe de l'Ouest	Schweiz · Suisse	39	1	—	0	21	3	6	0	0	1	110	15	39	40	7	17	131	18	45
		Spanien · Espagne	40	—	—	—	1	—	0	0	1	1	30	6	16	29	6	15	31	7	16
		Griechenland · Grèce	41	0	—	—	—	—	—	8	—	—	24	6	15	9	1	6	32	6	15
		Sonstige · Autres	42	3	0	0	0	0	0	—	—	21	109	13	35	40	9	20	109	13	57
		Zusammen · Total dar. EFTA · dont AELE	43	5	0	0	23	3	6	20	1	24	277	41	112	123	25	66	320	45	141
			44	1	—	0	22	3	6	12	0	1	122	17	49	49	10	27	156	21	56
	Osteuropa Europe Orient.	Insgesamt · Total darunter UdSSR dont URSS	45	—	—	—	0	0	0	—	—	—	68	33	64	50	25	52	68	33	64
			46	—	—	—	0	—	0	—	—	—	3	3	4	3	1	2	3	3	4
	Amerika	Insgesamt · Total	47	0	0	0	6	2	2	59	23	74	87	24	114	43	19	87	152	49	191
Nordamerika · Amérique du Nord darunter USA · dont USA		48	—	0	—	1	0	0	44	8	31	54	22	110	28	18	86	99	29	141	
Mittelamerika · Amérique Centrale		49	—	—	—	1	0	0	44	8	31	53	21	110	28	18	85	99	29	141	
Amérique	Südamerika · Amérique du Sud	50	—	—	—	—	—	—	—	—	—	19	1	8	0	1	19	1	1		
	Venezuela · Vénézuéla	51	0	0	0	5	2	2	15	15	43	14	2	3	7	0	1	33	19	49	
	darunter dont	Brazilien · Brésil	52	0	0	0	—	—	—	—	—	—	3	0	0	3	0	0	3	0	0
		Argentinien · Argentine	53	—	—	—	—	—	—	—	—	—	2	0	0	2	0	0	2	0	0
	54	—	—	—	5	2	2	15	15	43	6	1	2	1	0	0	25	18	47		
Afrika	Insgesamt · Total	55	0	0	0	2	1	1	5	—	2	32	14	37	7	2	6	39	16	40	
	Nordafrika · Afr. du Nord	56	—	—	—	—	—	—	—	—	—	5	3	11	1	1	4	5	3	13	
Afrique	darunter dont	57	—	—	—	—	—	—	—	—	—	0	0	0	0	0	0	0	0	0	
	Ass. Afr. Länder États Ass. d'Afr.	58	—	0	0	0	0	0	—	—	—	2	2	4	0	0	0	2	2	4	
	France Sonst. Autres	59	—	—	—	0	—	—	—	—	—	3	1	2	1	0	0	3	1	2	
Asien	Insgesamt · Total	60	0	—	0	—	0	26	7	15	102	29	66	52	23	38	128	36	81		
	Mittlerer Osten · Moyen-Orient	61	0	—	0	—	—	0	26	7	15	66	16	48	31	12	24	92	23	62	
	darunter dont	Iran	62	—	—	—	—	—	—	—	—	—	15	3	21	1	2	3	15	3	21
		Irak · Israël	63	—	—	—	—	—	—	—	—	—	0	—	0	—	—	0	—	—	0
		64	—	—	0	0	—	0	26	7	15	30	8	16	25	7	15	56	15	31	
	Asie	Übriges Asien · Reste de l'Asie	65	0	—	0	—	—	—	—	—	—	36	13	18	21	11	14	36	13	18
		darunter dont	Indien · Indes	66	—	—	—	—	—	—	—	—	3	2	4	3	0	1	3	2	4
			Pakistan	67	0	—	—	—	—	—	—	—	—	20	9	17	9	9	20	9	9
China · Chine			68	—	—	—	—	—	—	—	—	—	13	2	4	1	2	4	13	2	4
Japan · Japon			69	—	—	—	0	—	—	—	—	—	0	—	0	—	0	—	0	—	0
Ozeanien · Océanie	70	—	—	0	0	—	0	—	—	0	1	0	1	1	0	0	1	0	1		
Übrige · Divers	71	—	1	1	0	—	0	0	—	—	5	2	3	4	2	2	5	2	3		
Dritte Länder zusammen · Total pays tiers	72	5	1	1	31	7	9	110	31	114	573	144	397	281	95	250	714	181	520		
Insgesamt · Total général	73	6	1	1	38	7	10	170	43	134	1 021	305	773	475	151	376	1 228	355	917		

III. — Nettoausfuhr (Ausfuhr-Einfuhr) — Exportations nettes (exportations-importations)
Esportazioni nette (esportazioni-importazioni) — Netto-uitvoer (uitvoer-invoer)

EGKS CECA	Deutschland (BR)	74	— 333	— 102	— 174	— 123	— 39	— 126	— 170	— 55	— 102	— 158	+ 16	+ 54	— 182	— 41	— 77	— 449	— 78	— 173
	France	75	— 122	— 38	— 66	— 271	— 46	— 82	— 7	— 8	— 12	— 318	— 92	— 150	— 219	— 67	— 124	— 596	— 146	— 244
	Niederland	77	— 2 ±	0 ±	0	— 11	— 5	— 32	— 118	— 44	— 83	— 110	— 33	— 63	— 90	— 27	— 62	— 239	— 83	— 178
	UEBL · BLEU	78	— 15	— 4	— 10	— 43	— 20	— 48	— 130	— 59	— 108	— 394	— 103	— 181	— 225	— 69	— 127	— 568	— 181	— 337
EGKS · CECA	79	— 471	— 143	— 250	— 447	— 111	— 289	— 426	— 165	— 304	— 981	— 211	— 339	— 716	— 204	— 389	— 1 853	— 488	— 933	
Dritte Länder zusammen · Total pays tiers	80	— 553	— 144	— 256	— 449	— 83	— 150	— 885	— 97	— 169	— 259	± 0	+ 84	— 324	— 5	+ 38	— 1 594	— 182	— 235	
Insgesamt · Total général	81	— 1 025	— 287	— 506	— 897	— 194	— 439	— 1 310	— 262	— 474	— 1 240	— 212	— 255	— 1 040	— 200	— 351	— 3 447	— 668	— 1 168	

- a) Einfuhr aus dritten Ländern und Bezüge aus anderen Ländern der Gemeinschaft
 (b) Ausfuhr nach dritten Ländern und Lieferungen nach anderen Ländern der Gemeinschaft
 (c) Einschließlich Spiegeleisen und hochgekohltes Ferromangan

- (a) Importations des pays tiers et réceptions des pays de la Communauté
 (b) Exportations vers les pays tiers et livraisons aux pays de la Communauté
 (c) Y compris spiegel et ferro-manganèse carburé

- (a) Importazioni dai paesi terzi e arrivi dai paesi della Comunità
 (b) Esportazioni verso i paesi terzi e consegne ai paesi della Comunità
 (c) Compresi ghisa speculare e ferro-Mn carburato

- (a) Invoer uit derde landen en aanvoer uit andere landen van de Gemeenschap
 (b) Uitvoer naar derde landen en leveringen aan andere landen van de Gemeenschap
 (c) Met inbegrip van spiegelijzer en koolstofrijk ferromangaan

Importations (a) et exportations (b) par groupes de produits et par pays ou zones géographiques

Importazioni (a) ed esportazioni (b) per gruppi di prodotti e per paesi o zone geografiche

Einfuhr (a) und Ausfuhr (b) nach Erzeugnisgruppen sowie nach Ländern oder Ländergruppen

Invoer (a) en uitvoer (b) per produktengroep en per land of landengroep

01

NEDERLAND

1000 t

Länder Pays Paesi Landen	Zeile Ligne Righe Lijn	Stahl (des Vertrages) — Acier (CECA) — Acciaio (Trattato) — Staal (Verdrag)																				
		Roheisen (c) Fontes (c) Ghisa (c) Ruwijzer (c)			Blöcke und Halbzeug Lingots et demi-produits Lingotti e semiprodotti Blokken en halfabrikaten			Warmbreitband in Rollen Coils Coils Breedband op rollen			Andere Erzeugnisse—Autres produits Altri prodotti—Andere produkten						Insgesamt Total Totale Totaal					
		1970	1971 I-III	1971 I-VI	1970	1971 I-III	1971 I-VI	1970	1971 I-III	1971 I-VI	Insgesamt			darunter - dont - di cui - waarvan :			1970	1971 I-III	1971 I-VI	1970	1971 I-III	1971 I-VI
											1970	1971 I-III	1971 I-VI	1970	1971 I-III	1971 I-VI						
I.— Einfuhr — Importations — Importazioni — Invoer																						
EGKS CECA	Deutschland (BR)	1	63	12	27	27	22	68	4	1	2	796	194	353	386	91	168	827	217	422		
	France	2	9	1	3	108	2	2	0	—	—	213	65	118	75	18	33	321	67	121		
	Italia	3	—	—	—	0	—	—	—	—	—	3	4	16	2	2	7	3	4	16		
	UEBL · BLEU	5	1	0	0	60	15	60	2	0	1	1 105	268	505	406	109	221	1 166	283	566		
	EGKS · CECA	6	72	14	30	195	38	130	5	1	3	2 116	531	992	869	220	430	2 316	570	1 125		
	Insgesamt · Total	7	74	6	15	81	25	102	0	—	—	102	31	61	50	10	23	183	56	163		
Europa	Großbritannien Royaume-Uni	8	8	0	0	1	0	0	0	—	—	34	7	12	18	2	4	35	7	13		
	West- europa	9	—	—	—	0	—	4	—	—	—	14	3	7	11	3	5	14	3	11		
	Fin. - Norw. - Dän. Fin. - Norv. - Dan.	10	64	6	14	80	25	40	—	—	—	6	1	2	0	0	0	87	26	43		
	Europe de l'Ouest	Osterreich · Autriche	11	—	—	—	0	—	—	—	—	14	4	9	11	3	7	14	4	9		
		Jugoslawien · Yougoslavie	12	—	—	—	—	—	—	—	—	0	—	—	—	—	—	0	—	—		
	Sonstige · Autres	13	—	—	0	—	—	58	—	—	—	1	1	4	1	0	0	1	1	62		
	Zusammen · Total	14	73	6	15	81	25	102	0	—	—	69	17	34	41	8	17	151	42	137		
	dar. EFTA · dont AELE	15	33	6	15	81	25	45	—	—	—	65	15	29	41	8	17	147	40	73		
	Osteuropa Europe Orient.	Insgesamt · Total	16	1	—	—	0	0	—	—	—	32	14	27	9	2	6	32	14	27		
		darunter UdSSR dont URSS	17	0	—	—	—	—	—	—	—	—	—	—	—	—	—	—	—	—		
Amerika Amérique	Insgesamt · Total	18	8	1	3	2	0	0	0	—	5	0	1	2	0	0	8	1	1			
	darunter USA	19	4	—	—	1	—	0	0	—	5	0	0	2	0	0	6	0	0			
	darunter Kanada · Canada	20	4	1	3	—	—	—	—	—	0	0	0	0	0	0	0	0	0			
Afrika Afrique	Insgesamt · Total	21	5	2	2	—	—	—	—	—	4	0	0	0	0	0	4	0	0			
	darunter Südafr. · dont Afr. du Sud	22	5	2	2	—	—	—	—	—	4	—	0	0	—	0	4	—	0			
Asien Asie	Insgesamt · Total	23	—	—	—	0	0	0	0	0	10	3	5	6	3	5	10	3	5			
	darunter Japan · dont Japon	24	—	—	—	0	0	0	0	0	9	3	5	5	3	5	9	3	5			
Ozeanien · Océanie	25	—	—	—	—	—	—	—	—	—	—	0	—	—	0	—	—	—	0			
Übrige · Divers	26	—	—	—	—	—	—	—	—	—	1	0	1	1	0	1	1	0	1			
Dritte Länder zusammen · Total pays tiers	27	87	9	20	83	25	103	1	0	0	123	34	67	60	13	29	207	59	170			
Insgesamt · Total général	28	159	23	49	278	64	233	6	1	3	2 239	565	1 060	928	233	459	2 523	630	1 295			
II. — Ausfuhr — Exportations — Esportazioni — Uitvoer																						
EGKS CECA	Deutschland (BR)	29	1	1	1	42	3	8	40	32	84	522	120	244	342	89	187	604	155	335		
	France	30	0	0	0	37	25	49	169	26	46	121	39	85	88	29	62	327	90	180		
	Italia	31	0	—	—	13	33	36	115	38	84	106	32	73	82	25	61	234	103	193		
	UEBL · BLEU	33	0	0	0	28	4	11	233	52	138	114	29	78	65	18	45	375	85	227		
	EGKS · CECA	34	2	1	1	120	64	104	557	148	351	863	220	480	577	160	355	1 540	432	936		

		1970	1971	1971	1970	1971	1971	1970	1971	1971	1970	1971	1971	1970	1971	1971	1970	1971	1971	
			I-III	I-VI		I-III	I-VI		I-III	I-VI		I-III	I-VI		I-III	I-VI		I-III	I-VI	
Europa	Insgesamt · Total	35	0	—	—	45	1	4	134	56	100	566	164	325	420	127	243	745	222	429
	Großbritannien	36	—	—	—	39	1	1	1	—	5	233	85	155	165	68	110	273	86	160
	Westeuropa	37	—	—	—	5	—	2	—	—	—	106	31	60	77	23	45	110	31	62
	Royaume-Uni																			
	Schweden · Suède																			
	Finn. · Norw. · Dän.																			
	Finl. · Norv. · Dan.	38	—	—	—	0	—	—	70	17	34	66	16	37	44	9	25	137	33	71
	Europe de l'Ouest	39	—	—	—	1	0	0	0	0	0	49	11	23	39	9	19	50	11	24
	Schweiz · Suisse	40	—	—	—	—	—	—	—	—	—	63	37	38	40	5	12	37	5	11
	Spanien · Espagne	41	—	—	—	—	—	—	—	—	—	—	—	9	3	4	2	3	9	3
Griechenland · Grèce	42	0	—	—	0	0	1	—	—	—	—	—	—	—	—	—	—	—	—	
Sonstige · Autres	43	0	—	—	45	1	4	134	56	79	525	157	30	380	119	219	705	214	384	
Zusammen · Total	44	0	—	—	45	1	4	71	17	39	466	147	282	333	111	203	582	165	325	
dar. EFTA · dont AELE																				
Osteuropa	45	—	—	—	—	—	—	—	—	—	21	41	8	24	40	8	24	41	8	
Europe Orient.	46	—	—	—	—	—	—	—	—	—	—	—	—	—	—	—	—	—	—	
Insgesamt · Total																				
darunter UdSSR																				
dont URSS																				
Amerika	Insgesamt · Total	47	—	—	—	—	—	—	172	—	43	288	24	110	274	21	104	459	24	153
	Nordamerika	48	—	—	—	—	—	—	172	—	43	248	13	92	244	12	90	420	13	134
	darunter USA · dont USA	49	—	—	—	—	—	—	172	—	43	248	13	92	244	12	90	420	13	134
	Mittelamerika	50	—	—	—	—	—	—	—	—	—	10	3	6	3	1	3	10	3	6
	Südamerika	51	—	—	—	—	—	—	—	—	—	29	8	13	27	7	12	29	8	13
	darunter	52	—	—	—	—	—	—	—	—	—	9	3	5	9	3	5	9	3	5
	dort	53	—	—	—	—	—	—	—	—	—	5	1	1	5	1	5	5	1	5
Venezuela · Vénézuéla																				
Brasilien · Brésil																				
Argentinien · Argentine																				
Afrika	Insgesamt · Total	55	—	—	—	—	—	—	—	—	18	7	20	9	5	9	18	7	20	
	Nordafrika	56	—	—	—	—	—	—	—	—	1	—	0	0	—	—	1	—	0	
	darunter	57	—	—	—	—	—	—	—	—	0	0	0	0	0	0	0	0	0	
	dort	58	—	—	—	—	—	—	—	—	0	0	0	0	0	0	0	0	0	
Ass. Afr. Länder	59	—	—	—	—	—	—	—	—	—	0	0	0	—	0	0	0	0		
France																				
Etats Ass. d'Afr.																				
Sonst. Autres																				
Asien	Insgesamt · Total	60	—	—	—	—	—	—	—	—	35	11	17	29	8	12	35	11	17	
	Mittlerer Osten	61	—	—	—	—	—	—	—	—	15	2	6	13	2	4	15	2	6	
	Iran	62	—	—	—	—	—	—	—	—	10	1	2	9	1	2	10	1	2	
	Irak	63	—	—	—	—	—	—	—	—	0	—	0	0	—	—	0	—	0	
	Israel · Israël	64	—	—	—	—	—	—	—	—	4	1	3	3	0	2	4	1	3	
	Übriges Asien	65	—	—	—	—	—	—	—	—	20	9	11	16	7	8	20	9	11	
	darunter	66	—	—	—	—	—	—	—	—	10	7	9	7	6	6	10	7	9	
dort	67	—	—	—	—	—	—	—	—	0	0	0	0	0	0	0	0	0		
Indien · Indes																				
Pakistan																				
China · Chine																				
Japan · Japon																				
Ozeanien · Océanie	70	—	—	—	—	—	—	—	—	—	0	0	0	0	0	0	0	0	0	
Übrige · Divers	71	—	—	—	—	—	—	—	—	—	—	—	—	—	—	—	—	—	—	
Dritte Länder zusammen · Total pays tiers	72	0	—	—	—	45	1	4	306	56	143	906	206	472	733	161	369	1 257	263	619
Insgesamt · Total général	73	2	1	1	165	66	108	863	204	494	1 769	425	952	1 310	322	724	2 797	695	1 555	

III. — Nettoausfuhr (Ausfuhr-Einfuhr) — Exportations nettes (exportations-importations)
 Esportazioni nette (esportazioni-importazioni) — Netto uitvoer (uitvoer-invoer)

EGKS CECA	Deutschland (BR)	74	—	62	—	11	—	26	+	15	—	19	—	60	+	36	+	31	+	82	—	274	—	74	—	109	—	44	—	2	+	19	—	223	—	62	—	87
	France	75	—	9	—	1	—	3	+	71	+	23	+	47	+	169	+	26	+	46	—	92	—	26	—	33	+	13	+	11	+	29	+	6	+	23	+	59
	Italia	76	±	0	±	0	±	0	+	13	+	33	+	36	+	115	+	38	+	84	+	103	+	28	+	57	+	80	+	23	+	54	+	231	+	99	+	177
	UEBL · BLEU	78	—	1	±	0	±	0	—	32	—	11	—	49	+	231	+	52	+	137	—	991	—	239	—	427	—	341	—	91	—	176	—	791	—	198	—	339
EGKS · CECA	79	—	70	—	13	—	29	—	75	+	26	—	26	+	552	+	147	+	348	—	1 253	—	311	—	512	—	292	—	60	—	75	—	776	—	138	—	189	
Dritte Länder zusammen · Total pays tiers	80	—	87	—	9	—	20	—	38	—	24	—	99	+	305	+	55	+	143	+	783	+	172	+	405	+	673	+	148	+	341	+	1 050	+	204	+	449	
Insgesamt · Total général	81	—	157	—	22	—	48	—	113	+	2	—	125	+	857	+	202	+	491	—	470	—	140	—	108	+	382	+	89	+	265	+	274	+	65	+	260	

- (a) Einfuhr aus dritten Ländern und Bezüge aus anderen Ländern der Gemeinschaft
 (b) Ausfuhr nach dritten Ländern und Lieferungen nach anderen Ländern der Gemeinschaft
 (c) Einschließlich Spiegeleisen und hochgekohltens Ferromangan

- (a) Importations des pays tiers et réceptions des pays de la Communauté
 (b) Exportations vers les pays tiers et livraisons aux pays de la Communauté
 (c) Y compris spiegel et ferro-manganèse carburé

- (a) Importazioni dai paesi terzi e arrivi dai paesi della Comunità
 (b) Esportazioni verso i paesi terzi e consegne ai paesi della Comunità
 (c) Compresi ghisa speculare e ferro-Mn carburato

- (a) Invoer uit derde landen en aanvoer uit andere landen van de Gemeenschap
 (b) Uitvoer naar derde landen en leveringen aan andere landen van de Gemeenschap
 (c) Met inbegrip van spiegelijzer en koolstofrijk ferromangaan

Importations (a) et exportations (b) par groupes de produits et par pays ou zones géographiques

Importazioni (a) ed esportazioni (b) per gruppi di prodotti e per paesi o zone geografiche

Einfuhr (a) und Ausfuhr (b) nach Erzeugnisgruppen sowie nach Ländern oder Ländergruppen

Invoer (a) en uitvoer (b) per produktengroep en per land of landengroep

UEBL/BLEU

1000 t

Länder Pays Paesi Landen	Zeile Ligne Righe Lijn	Stahl (des Vertrages) — Acier (CECA) — Acciaio (Trattato) — Staal (Verdrag)																		
		Roheisen (c) Fontes (c) Ghisa (c) Ruwijzer (c)			Blöcke und Halbzeug Lingots et demi-produits Lingotti e semiprodoti Blokken en halfabrikaten			Warmbreitband in Rollen Coils Coils Breedband op rollen			Andere Erzeugnisse — Autres produits Altri prodotti — Andere producten						Insgesamt Total Totale Totaal			
											Insgesamt Total Totale Totaal			darunter - dont - di cui - waarvan : Flacherzeugnisse produits plats prodotti piatti platte producten						
		1970	1971 I-III	1971 I-VI	1970	1971 I-III	1971 I-VI	1970	1971 I-III	1971 I-VI	1970	1971 I-III	1971 I-VI	1970	1971 I-III	1971 I-VI	1970	1971 I-III	1971 I-VI	1970
I. — Einfuhr — Importations — Importazioni — Invoer																				
EGKS	1	128	32	55	57	9	16	47	9	23	371	97	188	220	58	114	476	115	227	
CECA	2	121	22	44	198	43	93	44	6	15	381	103	214	127	36	76	623	153	322	
	3	—	—	—	—	—	—	—	—	—	4	1	2	3	1	1	4	1	2	
	4	1	0	0	27	4	11	258	52	138	116	29	78	64	18	45	401	85	227	
	6	250	55	99	283	57	120	349	67	176	872	230	483	414	112	235	1 503	354	779	
	7	80	12	30	109	1	14	25	16	41	99	28	57	38	14	23	232	45	112	
	8	12	1	1	21	1	2	—	—	0	29	6	10	6	1	2	50	7	12	
	9	1	—	—	—	—	—	—	—	—	35	16	24	8	8	10	35	16	24	
	10	27	8	21	—	—	—	—	—	—	15	0	1	14	0	1	15	0	1	
	11	—	—	—	0	—	—	—	—	—	3	3	5	2	2	4	3	3	5	
	12	—	—	—	—	—	—	6	4	9	—	—	—	—	—	—	6	4	9	
	13	0	—	—	86	0	0	2	—	—	4	0	9	0	0	0	93	0	9	
	14	40	8	22	108	1	2	8	4	9	86	25	48	30	12	17	202	30	59	
	15	40	8	22	21	1	2	—	—	0	70	25	40	18	12	17	91	26	41	
	16	40	4	7	1	0	12	16	11	32	13	3	9	8	2	6	31	15	53	
	17	7	2	4	0	0	12	6	0	5	0	—	—	0	—	—	6	0	17	
	18	3	0	1	43	0	0	159	2	5	42	2	5	22	0	1	244	4	10	
	19	0	—	0	43	0	0	159	2	5	29	1	3	22	0	1	231	3	8	
	20	2	0	1	—	—	—	—	—	—	5	1	2	0	0	0	5	1	2	
	21	1	—	—	0	—	—	—	—	—	1	0	0	1	0	0	1	0	0	
	22	1	—	—	—	—	—	—	—	—	0	—	—	0	—	—	0	—	—	
	23	—	0	0	—	—	—	81	27	37	42	7	23	41	7	22	123	34	60	
	24	—	—	—	—	—	—	81	27	37	42	7	23	41	7	22	123	34	60	
	25	1	—	1	—	—	—	0	—	—	0	—	0	0	—	0	0	—	0	
	26	—	—	—	—	—	—	—	—	—	0	—	0	0	—	—	0	—	0	
	27	84	13	31	152	1	14	265	45	84	183	38	85	102	21	46	600	84	182	
	28	334	68	130	435	58	133	613	112	260	1 055	268	568	516	133	281	2 103	438	961	
II. — Ausfuhr — Exportations — Esportazioni — Uitvoer																				
EGKS	29	28	7	10	356	60	124	132	33	62	2 986	715	1 495	1 438	375	738	3 473	809	1 680	
CECA	30	36	7	14	157	24	43	720	137	267	2 201	474	960	1 279	309	638	3 078	635	1 271	
	31	19	5	7	39	37	48	141	57	97	390	97	178	220	61	114	571	191	323	
	32	2	0	0	62	15	60	4	0	1	1 114	268	505	412	109	221	1 180	283	566	
	34	84	19	32	614	136	274	997	228	427	6 691	1 554	3 139	3 350	854	1 711	8 302	1 918	3 840	

		1970	1971	1971	1970	1971	1971	1970	1971	1971	1970	1971	1971	1970	1971	1971	1970	1971	1971	
			I-III	I-VI		I-III	I-VI		I-III	I-VI		I-III	I-VI		I-III	I-VI		I-III	I-VI	
Europa	Insgesamt · Total	35	2	1	57	22	43	123	42	53	1 327	318	595	807	163	305	1 508	382	691	
	West-europa	Großbritannien	36	0	0	19	6	9	—	—	0	56	25	39	32	8	19	75	31	48
		Royaume-Uni	37	—	—	0	—	—	—	—	—	241	54	94	132	32	56	243	54	94
		Schweden · Suède Finn. - Norw. - Dän. Finl. - Norv. - Dan.	38	0	0	2	—	—	2	—	—	378	67	128	233	41	80	382	67	128
	Europe de l'Ouest	Schweiz · Suisse	39	0	0	27	12	25	8	0	0	267	56	104	153	32	58	302	68	130
		Spanien · Espagne	40	1	—	8	—	—	109	2	4	75	16	33	70	16	32	192	18	37
		Griechenland · Grèce	41	1	0	1	1	1	—	2	2	83	22	36	39	17	18	84	25	39
		Sonstige · Autres	42	1	1	1	3	8	3	—	4	168	50	87	98	17	30	173	53	100
	Zusammen · Total		43	2	1	57	22	43	123	4	10	1 268	290	523	758	158	293	1 449	315	576
	dar. EFTA · dont AELE		44	1	0	46	18	34	14	0	4	976	220	397	586	120	221	1 036	239	435
Osteuropa		45	0	—	—	—	—	—	38	43	59	29	72	50	5	12	59	66	115	
Europe Orient. { darunter UdSSR dont URSS		46	—	—	—	—	—	—	—	—	17	24	65	17	2	6	17	24	65	
Amerika	Insgesamt · Total	47	1	0	44	16	33	10	0	0	1 107	469	1 037	239	108	254	1 161	485	1 069	
	Nordamerika · Amérique du Nord	darunter USA · dont USA	48	1	0	2	1	2	10	0	0	940	427	970	195	98	237	952	428	971
		Mittelamerika · Amérique Centrale	49	1	0	2	1	2	10	0	0	906	416	937	194	97	236	918	417	939
	Amérique	Südamerika · Amérique du Sud	50	0	0	29	15	30	0	0	—	75	14	25	14	2	4	104	30	55
		darunter { Venezuela · Vénézuéla Braslien · Brésil Argentinien · Argentine	51	0	—	—	—	—	—	—	—	92	27	42	29	9	14	105	27	43
52			—	—	—	—	—	—	—	—	17	3	6	4	1	1	17	3	6	
Afrika	Insgesamt · Total	55	1	0	6	0	2	0	0	1	418	66	129	136	18	38	424	66	132	
	Nordafrika · Afr. du Nord	darunter Ägypten · Egypte	56	1	—	—	—	—	—	—	1	110	12	26	37	4	10	110	12	26
		57	—	—	—	—	—	—	—	—	—	12	0	0	2	0	12	0	0	
	Afrique	dont Ass. Afr. Länder Etats Ass. d'Afr. { France Sonst. Autres	58	1	—	0	2	—	—	—	—	63	4	8	24	2	4	65	4	8
59		0	—	0	0	—	—	0	0	0	82	17	31	29	6	11	82	17	31	
Asien	Insgesamt · Total	60	0	—	73	14	24	0	—	0	365	50	107	130	14	29	437	64	131	
	Mittlerer Osten · Moyen-Orient	darunter Iran	61	—	—	45	4	8	0	—	—	240	26	65	43	3	6	285	31	73
		62	—	—	—	23	4	8	—	—	—	59	5	10	8	0	1	82	9	18
	darunter Irak	63	—	—	—	—	—	—	—	—	—	64	2	4	14	1	1	64	2	4
		64	—	—	—	22	—	—	—	—	—	14	2	5	7	1	1	36	2	5
Asie	Übriges Asien · Reste de l'Asie	65	0	—	27	9	16	—	—	0	125	24	41	87	11	23	152	33	57	
	darunter Indien · Indes	66	—	—	—	—	—	—	—	—	10	4	7	9	4	6	10	4	7	
		67	0	—	—	9	2	2	—	—	0	8	5	6	7	1	2	17	7	8
	dont Pakistan	68	—	—	—	—	—	—	—	—	56	1	6	56	1	6	56	1	6	
dont China · Chine	69	—	—	—	—	—	—	—	—	1	0	0	0	—	0	1	0	0		
Ozeanien · Océanie		70	—	—	5	—	—	—	—	—	12	2	3	2	0	1	17	2	3	
Übrige · Divers		71	—	—	—	—	—	—	—	—	—	—	—	—	—	—	—	—	—	
Dritte Länder zusammen · Total pays tiers		72	5	1	184	52	101	134	42	54	3 230	904	1 871	1 314	304	627	3 548	998	2 026	
Insgesamt · Total général		73	89	21	799	187	375	1 130	270	481	9 920	2 459	5 010	4 664	1 158	2 338	11 849	2 916	5 866	

III. — Nettoausfuhr (Ausfuhr-Einfuhr) — Exportations nettes (exportations-importations)
Esportazioni nette (esportazioni-importazioni) — Netto-uitvoer (uitvoer-invoer)

EGKS CECA	Deutschland (BR)	74	- 100	- 25	- 45	+ 299	+ 51	+ 108	+ 85	+ 24	+ 39	+ 2 615	+ 618	+ 307	+ 1 218	+ 317	+ 624	+ 2 997	+ 694	+ 1 453
	France	75	- 85	- 15	- 30	- 41	- 19	- 50	+ 676	+ 131	+ 252	+ 1 820	+ 371	+ 746	+ 1 152	+ 273	+ 562	+ 2 455	+ 482	+ 949
	Italia	76	+ 19	+ 5	+ 7	+ 39	+ 37	+ 48	+ 141	+ 57	+ 97	+ 386	+ 96	+ 176	+ 217	+ 60	+ 113	+ 567	+ 190	+ 321
	Nederland	77	+ 1	± 0	± 0	+ 35	+ 11	+ 49	- 254	- 52	- 137	+ 998	+ 239	+ 427	+ 348	+ 91	+ 176	+ 779	+ 198	+ 339
EGKS · CECA		79	- 166	- 36	- 67	+ 331	+ 79	+ 154	+ 648	+ 161	+ 251	+ 5 819	+ 1 324	+ 2 656	+ 2 936	+ 742	+ 1 476	+ 6 799	+ 1 564	+ 3 061
Dritte Länder zusammen · Total pays tiers		80	- 79	- 12	- 29	+ 32	+ 51	+ 87	- 131	- 3	- 30	+ 3 047	+ 866	+ 1 786	+ 1 212	+ 283	+ 581	+ 2 948	+ 914	+ 1 844
Insgesamt · Total général		81	- 245	- 47	- 96	+ 364	+ 129	+ 242	+ 517	+ 158	+ 221	+ 8 865	+ 2 191	+ 4 442	+ 4 148	+ 1 025	+ 2 057	+ 9 746	+ 2 478	+ 4 905

(a) Einfuhr aus dritten Ländern und Bezüge aus anderen Ländern der Gemeinschaft

(b) Ausfuhr nach dritten Ländern und Lieferungen nach anderen Ländern der Gemeinschaft

(c) Einschließlich Spiegeleisen und hochgekohltes Ferromangan

(a) Importations des pays tiers et réceptions des pays de la Communauté

(b) Exportations vers les pays tiers et livraisons aux pays de la Communauté

(c) Y compris spiegel et ferromanganèse carburé

(a) Importazioni dai paesi terzi e arrivi dai paesi della Comunità

(b) Esportazioni verso i paesi terzi e consegne ai paesi della Comunità

(c) Composi ghisa speculare e ferro-Mn carburato

(a) Invoer uit derde landen en aanvoer uit andere landen van de Gemeenschap

(b) Uitvoer naar derde landen en leveringen aan andere landen van de Gemeenschap

(c) Met inbegrip van spiegeliizer en koolstofrijk ferromangaan

Évolution, par pays, de l'importance relative des échanges extérieurs de fonte exprimés en % de la production

Evoluzione, per paese, dell'importanza relativa degli scambi esteri di ghisa, espressi in % della produzione

Entwicklung der relativen Bedeutung des Roh-eisenaußenhandels der Mitgliedstaaten, bezogen auf die Erzeugung = 100

Verloop van de relatieve betekenis van het ruilverkeer in ruwijzer uitgedrukt in % van de productie (per land)

Zeit Période Periodo Tijdvak	Einfuhr · Importations · Importazioni · Invoer						Ausfuhr · Exportations · Esportazioni · Uitvoer					
	Deutsch-land (BR)	France	Italia	Neder-land	UEBL BLEU	EGKS CECA	Deutsch-land (BR)	France	Italia	Neder-land	UEBL BLEU	EGKS CECA
	1	2	3	4	5	6	7	8	9	10	11	12
	A) Bezüge aus anderen Ländern der EGKS Réceptions d'autres pays de la CECA Arrivi dagli altri paesi della CECA Aanvoer uit andere landen van de EGKS						D) Lieferungen in andere Länder der EGKS Livraisons à d'autres pays de la CECA Consegne agli altri paesi della CECA Leveringen aan andere landen van de EGKS					
1966	0,5	0,7	3,9	2,7	1,3	1,1	1,5	1,1	0,0	3,0	0,9	1,2
1967	0,5	0,9	6,4	0,5	1,3	1,4	1,9	1,2	0,0	2,9	1,0	1,4
1968	0,4	1,3	5,9	0,5	1,2	1,4	1,8	1,1	0,0	3,8	0,8	1,3
1969	0,4	1,1	6,6	0,8	1,2	1,3	2,0	1,2	0,0	1,5	0,7	1,3
1970	0,4	0,6	5,7	2,0	1,6	1,3	1,8	2,0	0,0	0,4	0,5	1,4
1970 1	0,7	0,5	5,6	1,6	1,5	1,3	1,9	2,2	0,0	1,4	0,6	1,5
2	0,4	0,6	5,8	2,3	1,5	1,3	1,7	1,8	0,0	0,0	0,4	1,2
3	0,3	0,6	5,2	2,1	1,7	1,3	1,5	2,1	0,0	—	0,5	1,2
4	0,4	0,6	6,0	2,1	1,6	1,3	2,3	2,0	0,0	0,0	0,6	1,5
1971 1	0,3	0,3	6,6	1,7	1,4	1,3	1,8	1,4	0,0	0,1	0,5	1,2
2	0,5	0,5	5,6	2,0	1,1	1,2	1,5	1,7	0,0	0,0	0,3	1,0
3												
4												
	B) Einfuhr aus dritten Ländern Importations en provenance des pays tiers Importazioni dai paesi terzi Invoer uit derde landen						E) Ausfuhr nach dritten Ländern Exportations vers les pays tiers Esportazioni verso i paesi terzi Uitvoer naar derde landen					
1966	0,5	0,3	10,5	1,3	1,1	1,6	1,2	0,4	0,0	1,5	0,2	0,7
1967	0,3	0,3	9,4	1,0	0,7	1,4	3,0	0,2	0,0	8,6	0,2	1,7
1968	0,6	0,3	6,5	1,1	0,8	1,2	1,1	0,4	0,0	0,5	0,1	0,6
1969	0,5	0,3	4,9	1,2	0,7	1,0	1,0	0,4	0,0	0,2	0,0	0,5
1970	0,5	0,3	6,7	2,4	0,5	1,2	0,9	0,5	0,1	0,0	0,0	0,5
1970 1	0,6	0,2	7,0	1,0	0,4	1,1	1,0	0,3	0,0	—	0,1	0,5
2	0,6	0,1	6,0	2,7	0,5	1,1	0,8	0,5	0,1	—	0,0	0,5
3	0,5	0,5	7,2	3,2	0,5	1,3	1,0	0,5	0,0	—	0,0	0,6
4	0,3	0,2	6,6	2,8	0,7	1,1	0,7	0,7	0,0	0,0	0,0	0,5
1971 1	0,4	0,2	6,7	1,1	0,3	1,2	0,8	0,2	0,0	—	0,0	0,4
2	0,5	0,2	5,4	1,2	0,5	1,0	0,8	0,6	0,0	—	0,0	0,4
3												
4												
	C) Ingesamt · Total · Totale · Totaal (A + B)						F) Ingesamt · Total · Totale · Totaal (D + E)					
1966	1,0	1,1	14,4	4,0	2,4	2,8	2,7	1,5	0,0	4,5	1,1	1,9
1967	0,8	1,2	15,8	1,6	2,0	2,8	4,9	1,5	0,0	11,5	1,2	3,1
1968	1,0	1,6	12,3	1,6	2,0	2,6	3,0	1,5	0,0	4,3	1,0	1,9
1969	0,9	1,4	11,5	2,0	1,9	2,3	3,0	1,6	0,0	1,7	0,7	1,8
1970	0,9	0,9	12,4	4,4	2,1	2,5	2,7	2,5	0,1	0,4	0,5	1,9
1970 1	1,3	0,7	12,6	2,6	1,9	2,4	2,9	2,5	0,0	1,4	0,7	2,0
2	1,0	0,7	11,8	5,0	2,0	2,4	2,5	2,3	0,1	0,0	0,4	1,7
3	0,8	1,1	12,4	5,2	2,2	2,6	2,5	2,6	0,1	—	0,5	1,8
4	0,7	0,9	12,6	4,9	2,3	2,5	3,0	2,7	0,0	0,0	0,6	2,0
1971 1	0,7	0,5	13,3	2,8	1,7	2,5	2,6	1,6	0,0	0,1	0,5	1,6
2	1,1	0,7	11,0	3,2	1,6	2,2	2,3	2,3	0,0	0,0	0,3	1,4
3												
4												

Évolution, pour l'ensemble de la Communauté, de la répartition par pays ou zones géographiques (en % du total) des échanges extérieurs de fonte avec les pays tiers

Entwicklung des Anteils der Länder oder Ländergruppen am gesamten Rohisen-Außenhandel der Gemeinschaft mit dritten Ländern in %

84

Evoluzione, per l'insieme della Comunità, della ripartizione per paese o zona geografica (in % del totale) degli scambi di ghisa con i paesi terzi

Verloop van het aandeel per land resp. landengroep aan het ruilverkeer van de Gemeenschap met derde landen in ruwlijzer, in % van het totale ruilverkeer

1000 t — %

Länder · Pays · Paesi · Landen	1968	1969 I-III	1969 I-VI	1969 I-IX	1969	1970 I-III	1970 I-VI	1970 I-IX	1970	1971 I-III	1971 I-VI	1971 I-IX
A) Einfuhr · Importations · Importazioni · Invoer												
Großbritannien · Royaume-Uni	4,1	1,3	0,9	0,9	1,1	1,2	2,0	2,9	2,7	1,4	1,3	
Schweden · Suède	0,2	0,0	0,2	0,3	0,7	0,2	0,3	0,2	0,2	0,0	0,1	
Finn. · Norw. · Dän. · Finl. · Norv. · Dan.	32,6	32,1	32,0	33,2	33,3	20,1	23,6	21,8	22,3	26,2	24,2	
Österreich · Autriche	1,9	0,1	0,8	2,1	2,5	5,5	4,4	4,2	3,7	0,0	1,7	
Spanien · Espagne	4,6	3,9	2,8	1,9	1,5	2,1	1,2	0,8	0,6	—	0,0	
Osteuropa · Europe Orientale	39,9	37,6	36,2	36,5	36,3	19,1	16,3	17,5	18,2	33,6	32,4	
USA	0,5	—	3,1	2,4	2,0	8,3	5,9	9,2	8,7	7,2	3,8	
Südafrikanische Union · Union Sud-Africaine	4,0	7,7	6,9	5,9	5,2	3,6	5,8	4,4	3,8	5,4	4,7	
Sonstige Länder · Autres pays	12,2	17,3	17,1	16,8	17,4	39,9	40,5	39,0	39,8	26,2	31,8	
Insgesamt · Total	%	100,0	100,0	100,0	100,0	100,0	100,0	100,0	100,0	100,0	100,0	
1000 t		883	225	409	599	775	227	459	726	939	212	401

B) Ausfuhr · Exportations · Esportazioni · Uitvoer

B) Ausfuhr · Exportations · Esportazioni · Uitvoer												
Insgesamt · Total		28,5	36,1	29,2	28,1	30,8	41,0	40,7	44,7	47,3	81,7	68,4
Europa	Großbritannien	1,3	0,2	0,1	0,1	0,9	3,4	1,8	1,3	1,8	0,6	0,6
	Royaume-Uni	3,0	6,0	3,6	3,0	2,8	5,5	3,5	4,3	6,0	9,3	9,8
	Westeuropa	3,3	3,9	3,3	2,6	3,0	2,7	6,0	5,6	5,0	3,6	3,5
	Europe de l'Ouest	11,3	14,3	12,6	13,1	13,1	17,2	15,3	17,0	17,5	29,1	21,6
	Schweiz · Suisse	1,8	2,9	1,7	2,4	4,0	4,7	3,6	3,4	3,7	4,2	3,8
	Griechenland · Grèce	4,4	5,2	6,4	6,0	6,2	7,5	10,4	12,9	13,2	22,9	22,0
Sonstige · Autres		25,1	32,5	27,7	27,2	30,0	41,0	40,6	44,5	47,2	69,7	61,3
Zusammen · Total dar. EFTA dont AELE		21,1	27,7	21,9	21,4	22,6	32,1	31,8	33,2	35,3	47,1	40,3
Osteuropa · Europe Orientale		3,5	3,7	1,5	1,0	0,8	0,0	0,0	0,2	0,1	12,7	7,1
Insgesamt · Total		52,1	39,3	43,0	43,6	39,3	23,0	27,6	25,2	28,1	10,0	21,5
Amerika	Nordamerika · Amérique du Nord	48,6	34,4	29,7	32,0	29,6	19,6	23,4	22,2	25,1	7,6	18,4
	darunter USA · donc USA	48,6	34,4	29,7	32,0	29,6	19,6	23,4	22,2	25,1	7,6	18,4
Mittelamerika · Amérique Centrale		0,1	0,1	0,1	0,1	0,1	0,0	0,1	0,1	0,1	0,0	0,1
Amérique	Südamerika · Amérique du Sud	3,4	4,8	13,3	11,4	9,6	3,4	4,1	2,9	2,9	2,4	3,0
	dar. dont } Argentinien · Argentine	1,8	4,0	13,0	11,2	9,3	2,9	3,4	2,3	2,3	2,3	2,9
Afrika · Afrique		0,7	0,5	0,8	0,9	1,7	2,2	1,7	2,4	2,6	5,4	6,6
Insgesamt · Total		18,7	24,1	27,0	27,3	28,1	33,8	30,1	27,7	22,0	2,1	3,0
Asien	Mittlerer Osten · Moyen-Orient	0,7	4,4	1,8	1,5	1,4	0,9	1,1	1,0	1,0	0,2	1,9
	dar. { Iran	0,3	3,7	1,4	0,9	0,7	—	0,1	0,0	0,0	—	—
	dar. { Israel · Israël	0,4	0,7	0,4	0,4	0,6	0,8	1,0	0,8	0,7	—	1,8
Asie		17,9	19,7	25,1	25,9	26,7	32,9	29,0	26,8	21,0	1,9	1,1
Ozeanien · Océanie	Übriges Asien · Reste de l'Asie	0,1	—	0,7	0,5	0,4	0,7	0,4	0,3	0,2	1,1	0,5
	dar. { Pakistan	14,7	19,2	17,0	20,4	22,4	32,0	27,4	23,8	18,6	—	—
Ozeanien · Océanie		0,0	—	0,0	0,0	0,0	—	—	—	0,0	—	—
Übrige · Divers		0,0	—	0,0	0,0	0,0	—	—	—	—	0,9	0,4
Insgesamt · Total		%	100,0	100,0	100,0	100,0	100,0	100,0	100,0	100,0	100,0	100,0
1000 t			439	81	220	333	433	108	210	323	415	76

Évolution, par pays, de l'importance relative des échanges extérieurs de lingots et de demi-produits (coils exclus), exprimés en % de la production d'acier lingots

Evoluzione, per paese, dell'importanza relativa degli scambi esteri di lingotti semilavorati (esclusi i coils) espressi in % della produzione di acciaio lingotti

Entwicklung der relativen Bedeutung des Außenhandels von Blöcken und Halbzeug (ausschl. Coils) der Mitgliedstaaten, bezogen auf die Rohblockerzeugung = 100

Verloop van de relatieve betekenis van het ruilverkeer in blokken en halffabrikaten (uitgezonderd coils) uitgedrukt in % van de produktie van stalen blokken (per land)

Zeit Période Periodo Tijdvak	Einfuhr · Importations · Importazioni · Invoer						Ausfuhr · Exportations · Esportazioni · Uitvoer					
	Deutsch-land (BR)	France	Italia	Neder-land	UEBL BLEU	EGKS CECA	Deutsch-land (BR)	France	Italia	Neder-land	UEBL BLEU	EGKS CECA
	1	2	3	4	5	6	7	8	9	10	11	12
	A) Bezüge aus anderen Ländern der EGKS Réceptions d'autres pays de la CECA Arrivi dagli altri paesi della CECA Aanvoer uit andere landen van de EGKS						D) Lieferungen in andere Länder der EGKS Livraisons à d'autres pays de la CECA Consegne agli altri paesi della CECA Leveringen aan andere landen van de EGKS					
1966	1,1	3,2	1,6	0,5	2,1	1,7	1,5	1,5	0,1	5,9	3,7	1,8
1967	0,9	3,2	2,1	1,1	2,1	1,8	1,9	1,5	0,1	4,7	3,2	1,8
1968	1,4	2,8	1,9	1,3	1,2	1,7	1,5	1,3	0,1	8,2	3,1	1,7
1969	1,5	3,5	2,5	0,3	1,1	2,0	1,6	1,8	0,1	7,2	3,6	2,0
1970	1,2	2,6	2,6	3,9	1,6	1,9	1,4	3,0	0,0	2,4	3,4	1,9
1970 1	1,0	2,8	2,3	2,9	1,6	1,8	1,6	2,4	0,0	2,5	3,5	1,9
2	1,2	3,0	2,0	4,3	1,1	1,8	1,5	1,9	0,0	3,1	3,1	1,7
3	1,6	2,1	3,5	3,1	2,0	2,1	0,9	5,6	0,0	1,9	4,2	2,3
4	0,8	2,3	2,7	5,2	1,7	1,8	1,5	2,5	0,0	2,0	2,7	1,7
1971 1	0,8	2,3	2,6	3,3	1,2	1,6	1,9	1,6	0,0	5,5	3,0	2,0
2	0,9	2,5	4,2	8,1	1,5	2,1	2,2	1,4	0,0	3,6	3,0	1,9
3												
4												
	B) Einfuhr aus dritten Ländern Importations en provenance des pays tiers Importazioni dai paesi terzi Invoer uit derde landen						E) Ausfuhr nach dritten Ländern Exportations vers les pays tiers Esportazioni verso i paesi terzi Uitvoer naar derde landen					
1966	0,1	0,0	0,7	2,4	0,1	0,3	1,2	1,2	0,2	2,4	1,7	1,2
1967	0,1	0,1	1,0	8,8	0,5	0,7	2,0	1,5	0,1	7,8	1,0	1,6
1968	0,2	0,0	0,5	2,0	0,4	0,3	1,3	0,7	0,1	3,2	1,0	1,0
1969	0,5	0,1	1,5	1,2	0,7	0,6	0,5	0,5	0,1	6,3	1,4	0,9
1970	1,5	0,7	2,8	1,6	0,8	1,4	0,4	0,4	0,2	0,9	1,0	0,5
1970 1	1,4	0,0	2,3	1,5	0,6	1,2	0,4	0,3	0,2	3,3	0,6	0,5
2	1,8	1,0	5,2	2,2	1,2	2,1	0,2	0,4	0,1	0,2	0,4	0,3
3	1,7	1,5	2,1	1,3	1,3	1,6	0,2	0,5	0,2	0,1	1,1	0,4
4	1,0	0,1	1,2	1,6	0,3	0,7	0,7	0,5	0,2	0,1	2,0	0,8
1971 1	0,2	0,0	2,3	2,2	0,0	0,6	1,0	1,9	0,2	0,1	1,2	1,1
2	0,3	0,0	1,6	6,3	0,3	0,8	1,1	2,1	0,1	0,2	1,1	1,1
3												
4												
	C) Ingesamt · Total · Totale · Totaal (A + B)						F) Ingesamt · Total · Totale · Totaal (D + E)					
1966	1,3	3,2	2,3	2,8	2,2	2,1	2,7	2,7	0,3	8,4	5,4	3,0
1967	1,0	3,3	3,2	9,9	2,7	2,5	3,8	3,0	0,1	12,5	4,2	3,4
1968	1,6	2,8	2,4	3,4	1,6	2,1	2,6	2,1	0,2	11,4	4,0	2,7
1969	2,0	3,6	4,0	1,5	1,8	2,6	2,1	2,3	0,2	13,5	5,0	2,9
1970	2,7	3,3	5,4	5,5	2,4	3,3	1,8	3,4	0,2	3,3	4,4	2,4
1970 1	2,4	2,8	4,6	4,4	2,2	3,0	2,0	2,7	0,2	7,8	4,1	2,4
2	3,0	4,0	7,2	6,5	2,3	3,9	1,7	2,3	0,1	3,3	3,5	2,0
3	3,3	3,6	5,6	4,4	3,3	3,8	1,2	6,1	0,2	1,9	5,4	2,7
4	1,9	2,4	4,0	6,8	2,0	2,6	2,2	3,0	0,2	2,1	4,7	2,5
1971 1	1,0	2,3	4,9	5,5	1,2	2,2	2,9	3,5	0,2	5,6	4,2	3,1
2	1,2	2,5	5,8	15,4	1,8	2,9	3,3	3,5	0,1	3,8	4,1	3,0
3												
4												

Évolution, pour l'ensemble de la Communauté, de la répartition par pays ou zones géographiques (en % du total) des échanges extérieurs avec les pays tiers :

Entwicklung des Anteils der Länder oder Ländergruppen am Außenhandel der Gemeinschaft mit dritten Ländern in %

86

I de lingots et de demi-produits
II de coils

I Blöcke und Halbzeug
II Warmbreitband in Rollen (Coils)

Evoluzione, per l'insieme della Comunità, della ripartizione per paese o zona geografica (in % del totale) con i paesi terzi :

Verloop van het aandeel per land resp. landengroep aan het ruilverkeer van de landen van de Gemeenschap met derde landen in %

I Scambi di lingotti e semilavorati
II Coils prodotti finiti

I Blokken en halffabrikaten
II Warmgewalst breedband (Coils)

1000 t — %

Länder · Pays · Paesi · Landen	1968	1969 I-III	1969 I-VI	1969 I-IX	1969	1970 I-III	1970 I-VI	1970 I-IX	1970	1971 I-III	1971 I-VI	1971 I-IX
I. Blöcke und Halbzeug · Lingots et demi-produits · Scambi di lingotti e semilavorati · Blokken en halffabrikaten												
A) Einfuhr · Importations · Importazioni · Invoer												
Finn. - Norw. - Dän. · Finl. - Norv. - Dan.	17,3	16,2	17,7	13,6	11,9	21,2	17,3	16,0	17,8	44,2	30,2	
Österreich · Autriche	0,6	0,9	1,6	1,1	0,8	1,3	0,6	0,5	0,5	0,6	0,5	
Spanien · Espagne	21,1	24,2	24,8	15,6	14,5	12,0	10,4	10,1	9,7	1,6	18,6	
Jugoslawien · Yougoslavie	2,3	2,1	1,9	2,1	2,3	3,3	3,0	2,1	2,0	1,7	3,0	
Osteuropa · Europe Orientale	41,7	51,1	39,2	23,6	17,6	4,2	2,6	2,7	2,6	6,4	8,7	
USA	0,7	0,1	3,0	29,0	38,9	48,3	55,8	59,7	57,3	29,9	25,8	
Sonstige Länder · Autres pays	16,4	5,4	11,8	15,0	14,0	9,7	10,3	8,9	10,1	15,6	13,2	
Insgesamt · Total	%	100,0	100,0	100,0	100,0	100,0	100,0	100,0	100,0	100,0	100,0	
	1000 t	324,0	99	187	413	656	333	926	1 366	1 558	140	332

B) Ausfuhr · Exportations · Esportazioni · Uitvoer												
Insgesamt · Total	68,1	67,5	71,6	70,5	70,0	74,9	70,7	63,7	63,2	39,9	38,8	
Europa	Großbritannien Royaume-Uni	10,9	28,1	35,1	37,8	37,2	28,7	19,1	12,9	12,7	3,2	3,0
	Schweiz · Suisse	16,7	16,9	14,1	13,1	14,4	24,7	30,0	30,7	29,8	15,0	14,4
	Spanien · Espagne	29,0	10,4	12,7	10,8	9,4	7,6	7,5	5,4	5,3	1,6	12,9
	Europe	4,9	3,2	1,8	1,5	1,6	0,5	0,5	1,0	0,7	0,5	0,4
Amérique	Nordamerika · Amérique du Nord	6,1	8,9	7,8	7,3	7,4	13,3	14,6	13,7	14,7	19,6	8,1
	Mittelamerika · Amérique Centrale	67,7	67,5	71,5	70,5	70,0	74,8	70,7	63,7	63,2	39,9	38,8
	Südamerika · Amérique du Sud	33,5	53,2	55,7	57,2	58,1	66,2	62,2	56,6	54,2	28,9	28,4
	Osteuropa · Europe Orientale	0,4	0,0	0,0	0,0	0,0	0,0	0,0	0,0	0,0	0,0	0,0
Asien	Insgesamt · Total	11,1	15,3	13,7	13,0	11,9	5,3	6,1	9,9	12,5	19,2	21,5
	Mittlerer Osten · Moyen-Orient	2,1	0,3	1,1	1,0	1,0	0,0	0,2	0,7	1,1	2,1	1,4
	Übriges Asien · Reste de l'Asie	7,5	13,2	10,6	9,6	8,4	3,5	4,2	7,6	6,7	11,6	10,2
Asie	dar. f. Indien · Indes	1,5	1,8	2,1	2,4	2,5	1,9	1,8	1,6	4,7	5,6	9,9
	dar. f. Pakistan	0,8	0,5	1,2	1,3	1,4	0,7	0,6	1,2	1,7	1,4	0,7
	Ozeanien · Océanie	—	—	—	—	—	0,0	0,0	1,3	0,9	—	0,1
Übrige · Divers	0,0	0,0	0,0	0,0	0,0	0,0	0,0	0,0	0,0	—	0,0	
Insgesamt · Total	%	100,0	100,0	100,0	100,0	100,0	100,0	100,0	100,0	100,0	100,0	
	1000 t	979	231	468	689	945	143	226	341	537	277	541

II. Warmbreitband in Rollen · Coils · Coils · Warmgewalst breedband

A) Einfuhr · Importations · Importazioni · Invoer												
Großbritannien · Royaume-Uni	1,9	4,8	2,9	2,2	2,7	0,2	0,1	0,1	0,4	0,2		
Österreich · Autriche	35,0	30,7	22,5	22,4	19,6	12,4	10,9	12,7	14,0	24,5	24,9	
Osteuropa · Europe Orientale	32,9	27,3	23,7	25,3	23,1	14,9	14,0	16,2	17,6	36,6	40,3	
Kanada · Canada	3,1	0,9	0,3	0,2	0,2	—	0,0	0,0	0,0	—	0,1	
Japan · Japon	14,0	10,1	24,3	21,5	22,7	34,7	28,3	25,6	26,9	30,2	26,8	
Sonstige Länder · Autres pays	13,1	26,2	26,3	28,4	31,7	37,8	46,6	45,4	41,4	8,2	7,7	
Insgesamt · Total	%	100,0	100,0	100,0	100,0	100,0	100,0	100,0	100,0	100,0	100,0	
	1000 t	1020	345	903	1 326	1 956	758	1 639	2 140	2 554	391	752

B) Ausfuhr · Exportations · Esportazioni · Uitvoer												
Großbritannien · Royaume-Uni	1,0	0,5	0,6	0,7	1,2	2,5	3,4	2,8	1,9	0,0	0,8	
Finn. - Norw. - Dän. · Finl. - Norv. - Dan.	5,6	16,3	13,4	10,0	10,2	16,7	13,2	9,8	8,0	7,3	7,7	
Spanien · Espagne	9,9	34,3	29,1	21,8	20,3	43,6	38,7	30,4	22,6	19,9	11,4	
Osteuropa · Europe Orientale	0,5	0,3	2,2	2,6	2,2	0,6	0,3	0,1	0,1	13,6	10,9	
Israel · Israël	3,3	9,8	7,8	6,0	4,9	2,6	3,0	3,3	2,5	2,7	2,4	
USA	69,0	13,0	29,1	43,6	47,0	27,3	35,0	43,4	55,7	37,8	45,0	
Sonstige Länder · Autres pays	10,7	25,8	17,8	15,3	14,2	6,7	12,4	10,2	9,2	18,7	21,8	
Insgesamt · Total	%	100,0	100,0	100,0	100,0	100,0	100,0	100,0	100,0	100,0	100,0	
	1000 t	1 276	124	290	513	803	161	351	636	1 084	277	615

Évolution, par pays, de l'importance relative des échanges extérieurs de produits finis et finals (coils inclus), exprimés en % de la production des produits finis

Evoluzione, per paese, dell'importanza relativa degli scambi esteri di prodotti finiti e finali (inclusi i coils), espressi in % della produzione di prodotti finiti

Entwicklung der relativen Bedeutung des Außenhandels der Mitgliedstaaten mit Walzstahlfertig- und weiterverarbeiteten Walzstahlfertigerzeugnissen (einschl. Coils), bezogen auf die Produktion von Walzstahlfertigerzeugnissen = 100

Verloop van de relatieve betekenis van het ruilverkeer in eindprodukten en verder bewerkte produkten (met inbegrip van coils), uitgedrukt in % van de totale produktie van eindprodukten (per land)

Zeit Période Periodo Tijdvak	Einfuhr · Importations · Importazioni · Invoer						Ausfuhr · Exportations · Esportazioni · Uitvoer					
	Deutsch- land (BR)	France	Italia	Neder- land	UEBL BLEU	EGKS CECA	Deutsch- land (BR)	France	Italia	Neder- land	UEBL BLEU	EGKS CECA
	1	2	3	4	5	6	7	8	9	10	11	12
	A) Bezüge aus anderen Ländern der EGKS Réceptions d'autres pays de la CECA Arrivi dagli altri paesi della CECA Aanvoer uit andere landen van de EGKS						D) Lieferungen in andere Länder der EGKS Livraisons à d'autres pays de la CECA Consegne agli altri paesi della CECA Leveringen aan andere landen van de EGKS					
1966	16,7	22,4	16,1	81,8	9,4	19,2	13,6	15,7	6,0	38,7	44,0	18,9
1967	15,1	26,3	16,0	76,4	8,9	19,0	13,6	14,9	4,8	38,3	47,2	18,9
1968	19,1	24,6	12,2	76,2	8,5	19,5	11,9	15,7	5,3	34,8	52,0	19,3
1969	17,5	27,7	13,6	74,1	8,3	19,7	11,9	13,8	3,8	35,8	55,5	19,5
1970	16,2	29,4	14,5	63,5	9,2	19,7	11,5	14,5	3,8	42,5	58,2	20,0
1970 1	18,6	23,6	12,5	70,5	9,4	19,3	10,4	15,1	3,7	46,2	59,6	20,0
2	17,0	29,2	18,3	65,4	8,5	19,8	11,0	14,8	3,4	39,2	58,0	19,7
3	13,7	41,8	14,8	55,2	8,8	20,5	12,0	14,3	4,3	39,9	60,8	20,3
4	15,6	25,4	17,8	62,9	10,4	19,4	13,0	13,4	4,0	44,8	54,4	19,8
1971 1	19,2	25,0	16,9	68,3	8,8	20,3	11,3	13,5	5,3	47,3	52,7	19,5
2	22,2	25,5	14,6	51,8	10,5	20,9	10,7	15,7	6,7	51,8	51,8	20,4
3												
4												
	B) Einfuhr aus dritten Ländern Importations en provenance des pays tiers Importazioni dai paesi terzi Invoer uit derde landen						E) Ausfuhr nach dritten Ländern Exportations vers les pays tiers Esportazioni verso i paesi terzi Uitvoer naar derde landen					
1966	4,2	0,9	6,5	4,9	1,6	3,3	15,3	19,0	9,8	33,3	32,2	18,8
1967	4,0	1,0	5,0	4,8	1,9	3,2	20,2	19,7	7,6	35,8	30,7	20,2
1968	5,1	1,5	5,0	4,5	1,5	3,7	20,4	20,5	7,7	34,3	28,7	20,1
1969	5,8	3,7	9,7	5,6	2,9	5,5	16,5	16,4	5,6	34,1	24,2	16,7
1970	6,1	4,8	13,9	3,7	3,4	6,5	14,4	17,3	5,2	36,3	25,5	16,2
1970 1	7,8	3,7	17,5	4,8	3,6	7,6	12,7	15,7	3,7	31,1	22,8	14,3
2	6,9	5,6	16,4	4,5	5,5	7,8	12,3	16,3	4,3	32,0	22,3	14,4
3	4,8	5,4	10,5	2,7	2,0	5,3	13,9	17,3	7,1	41,4	24,5	16,4
4	4,6	4,3	10,2	2,7	2,0	5,0	19,3	19,8	5,9	40,7	33,1	20,4
1971 1	6,6	3,1	8,4	4,4	2,4	5,2	17,4	19,7	5,4	33,6	28,0	18,4
2	7,4	2,2	10,0	3,7	2,6	6,1	16,7	22,4	10,0	39,7	29,0	20,7
3												
4												
	C) Ingesamt · Total · Totale · Totaal (A + B)						F) Ingesamt · Total · Totale · Totaal (D + E)					
1966	20,9	23,3	22,5	86,7	11,0	22,5	28,9	34,8	15,8	72,1	76,1	37,7
1967	19,1	27,3	21,0	81,1	10,8	22,2	33,8	34,5	12,4	74,0	77,9	39,1
1968	24,2	26,1	17,1	80,6	10,2	23,1	32,3	36,1	13,0	69,1	80,7	39,4
1969	23,3	31,4	23,3	79,7	11,2	25,1	28,4	30,3	9,4	69,9	79,7	36,2
1970	22,3	34,2	28,4	67,2	12,6	26,2	25,9	31,8	9,0	78,8	83,7	36,2
1970 1	26,4	27,3	30,0	75,3	13,0	26,9	23,1	30,8	7,4	77,3	82,4	34,3
2	23,9	34,8	29,7	69,9	14,0	27,6	23,3	31,1	7,7	71,2	80,3	34,1
3	18,5	47,2	25,3	57,9	10,8	25,8	26,0	31,6	11,5	81,2	85,4	36,7
4	20,3	29,8	28,0	65,6	12,4	24,4	32,3	33,2	9,8	85,5	87,5	40,2
1971 1	25,8	28,1	25,3	72,7	11,2	25,5	28,7	33,2	10,7	80,9	55,5	37,9
2	29,6	27,7	24,6	55,5	13,1	27,0	27,4	38,1	16,7	91,5	54,7	41,1
3												
4												

Évolution, pour l'ensemble de la Communauté, de la répartition par pays ou zones géographiques (en % du total) des échanges extérieurs de produits finis et finals (coils exclus) avec les pays tiers

Entwicklung des Anteils der Länder oder Ländergruppen am Außenhandel der Gemeinschaft mit Walzstahlfertig- und weiterverarbeiteten Walzstahlfertigerzeugnissen (ausschl. Coils) (in % des Außenhandels mit dritten Ländern)

88

Evoluzione, per l'insieme della Comunità, della ripartizione per paese o zona geografica (in % del totale) degli scambi di prodotti finiti e finali (esclusi coils), con i paesi terzi

Verloop van het aandeel per land resp. landengroep aan het ruilverkeer van de landen van de Gemeenschap met derde landen in eindprodukten en verder bewerkte produkten (uitgezonderd van coils), in % van het totale ruilverkeer

1000 t — %

Länder · Pays · Paesi · Landen	1968	1969 I-III	1969 I-VI	1969 I-IX	1969	1970 I-III	1970 I-VI	1970 I-IX	1970	1971 I-III	1971 I-VI	1971 I-IX
A) Einfuhr · Importations · Importazioni · Invoer												
Großbritannien · Royaume-Uni	15,5	13,4	13,4	12,8	12,5	9,6	9,4	9,1	9,1	10,2	10,5	
Schweden · Suède	21,2	17,9	18,8	17,1	15,5	9,4	10,5	11,6	12,9	15,4	13,4	
Österreich · Autriche	15,6	20,4	19,0	18,1	16,4	11,8	11,7	11,8	11,9	13,5	13,3	
Osteuropa · Europe Orientale	18,0	21,7	21,6	21,3	20,4	21,2	21,4	20,5	20,5	30,7	29,5	
USA	2,6	1,7	3,8	4,9	6,9	16,4	14,9	13,4	12,0	3,9	3,7	
Japan · Japon	4,8	4,1	4,3	5,1	6,8	9,3	9,0	11,7	12,3	9,9	11,8	
Sonstige Länder · Autres pays	22,2	20,8	19,1	20,7	21,5	22,3	23,1	21,9	21,3	16,4	17,8	
Insgesamt · Total	%	100,0	100,0	100,0	100,0	100,0	100,0	100,0	100,0	100,0	100,0	
	1000 t	1 603	481	997	1 602	2 358	856	1 625	2 136	2 636	626	1 336

B) Ausfuhr · Exportations · Esportazioni · Uitvoer

B) Ausfuhr · Exportations · Esportazioni · Uitvoer												
Insgesamt · Total		38,5	52,7	47,7	47,1	48,2	57,5	55,4	52,5	48,7	43,5	40,9
Europa	Großbritannien · Royaume-Uni	3,7	5,0	4,2	3,8	3,5	3,6	3,7	3,8	3,7	4,7	4,1
	Schweden · Suède	4,7	6,7	6,4	6,6	6,8	8,0	7,8	7,1	6,6	5,8	5,4
	Finl. - Norw. - Dän.	7,9	11,1	9,8	10,0	10,3	13,0	12,9	12,0	10,8	8,8	8,3
	Schweiz · Suisse	7,0	8,8	8,4	8,6	9,3	11,6	11,6	11,0	9,8	7,9	7,7
	Portugal	1,5	1,6	1,6	1,7	1,7	1,6	1,6	1,6	1,6	1,4	1,3
	Spanien · Espagne	1,4	2,8	3,1	3,2	3,4	3,7	3,2	2,9	2,6	2,0	1,9
	Griechenland · Grèce	2,2	2,6	2,1	2,1	2,1	2,5	2,5	2,3	2,3	2,3	2,0
	Türkei · Turquie	0,3	0,5	0,4	0,3	0,3	0,1	0,2	0,7	0,9	0,8	0,7
	Sonstige · Autres	3,1	3,3	3,3	3,2	3,1	3,5	2,2	3,6	3,7	3,3	3,3
	Zusammen · Total dar. EFTA · dont AELE	31,7	42,4	39,3	39,5	40,5	47,6	46,7	45,0	42,0	37,0	34,5
Osteuropa · Europe Orientale	24,4	32,8	30,3	30,1	31,0	37,1	36,4	34,6	31,8	28,4	26,4	
Osteuropa · Europe Orientale	6,8	10,4	8,4	7,6	7,6	9,8	8,7	7,6	6,7	6,5	6,4	
Insgesamt · Total		43,9	28,8	35,3	36,9	35,4	21,5	23,2	27,2	31,9	41,3	44,1
Amerika	Nordamerika · Amérique du Nord	38,6	22,0	29,6	31,4	30,1	16,2	18,0	21,7	26,5	36,5	40,3
	darunter USA · dont USA	36,2	20,7	27,2	29,0	27,7	15,7	17,0	20,6	25,3	35,4	38,5
	Mittelamerika · Amérique Centrale	1,7	2,2	1,8	1,7	1,7	2,0	2,1	2,0	1,8	1,1	0,9
Amérique	Südamerika · Amérique du Sud	3,7	4,7	4,0	3,9	3,6	3,3	3,1	3,5	3,6	3,8	2,9
	Kolumbien · Colombie	0,2	0,3	0,2	0,2	0,2	0,1	0,1	0,2	0,3	0,7	0,4
	dar. Venezuela · Venezuela	0,9	0,7	0,6	0,6	0,6	0,7	0,6	0,6	0,6	0,5	0,4
	dont Brasilien · Brésil	0,7	1,3	1,0	0,9	0,8	0,6	0,5	1,0	1,0	0,9	0,7
	Argentinien · Argentine	1,0	1,4	1,3	1,3	1,3	1,0	1,0	0,9	0,9	1,0	0,8
Afrika · Afrique		6,7	7,9	7,0	6,9	7,2	10,4	9,8	9,4	9,3	8,0	7,8
Asien	Insgesamt · Total	10,7	10,2	9,6	8,8	8,9	10,2	11,1	10,4	9,6	6,7	6,8
	Mittlerer Osten · Moyen-Orient	5,9	4,5	4,0	3,7	4,0	5,7	6,2	5,4	4,8	3,5	3,8
	dar. Iran	2,2	1,4	1,3	1,2	1,3	1,7	2,1	1,8	1,5	0,8	1,0
	dont Israel · Israël	2,0	1,4	1,2	1,1	1,1	1,3	1,2	1,0	0,9	0,9	0,9
Asie	Übriges Asien · Reste de l'Asie	4,7	5,7	5,7	5,0	4,9	4,5	4,9	5,1	4,8	3,2	3,1
	dar. Indien · Indes	0,7	1,1	0,8	0,8	0,8	0,6	0,9	0,9	0,9	1,1	1,2
	dont Pakistan	0,3	0,7	0,5	0,5	0,4	0,5	0,5	0,4	0,4	0,6	0,4
	dont China · Chine	2,5	2,6	3,3	2,8	2,7	2,1	2,6	2,8	2,5	0,5	0,6
Ozeanien · Océanie		0,2	0,3	0,2	0,2	0,2	0,5	0,5	0,5	0,5	0,4	0,3
Übrige · Divers		0,0	0,1	0,1	0,1	0,1	0,0	0,0	0,0	0,0	0,1	0,0
Insgesamt · Total		%	100,0	100,0	100,0	100,0	100,0	100,0	100,0	100,0	100,0	
	1000 t	13 089	3 052	6 507	9 412	12 395	2 857	5 710	8 541	11 843	3 299	6 747

Importations (a) et exportations (b) d'aciers fins au carbone et d'aciers alliés (produits du traité) par pays ou zones géographiques

Einfuhr (a) und Ausfuhr (b) von Qualitätskohlenstoffstahl und legiertem Stahl (Vertragserzeugnisse) nach Ländern oder Ländergruppen

Importazioni (a) ed esportazioni (b) di acciai fini al carbonio e acciai legati (prodotto del trattato) per paesi o zone geografiche

Invoer (a) en uitvoer (b) van koolstofstaal en gelegerd staal per land of landengroep (van onder het Verdrag vallende producten)

1000 t

Länder Pays Paesi Landen	Qualitätskohlenstoffstahl Aciers fins au carbone Acciai fini al carbonio Koolstofstaal										Legierter Stahl Aciers alliés Acciai legati Gelegerd staal													
	Deutschland (BR)		France		Italia		Niederland		UEBL BLEU		EGKS CECA		Deutschland (BR)		France		Italia		Niederland		UEBL BLEU		EGKS CECA	
	1971 I-III	1971 I-VI	1971 I-III	1971 I-VI	1971 I-III	1971 I-VI	1971 I-III	1971 I-VI	1971 I-III	1971 I-VI	1971 I-III	1971 I-VI	1971 I-III	1971 I-VI	1971 I-III	1971 I-VI	1971 I-III	1971 I-VI	1971 I-III	1971 I-VI	1971 I-III	1971 I-VI	1971 I-III	1971 I-VI
Einfuhr — Importations — Importazioni — Invoer																								
Deutschland (BR)	x	x	6	11	1	1	6	12	13	24	x	x	58	103	12	23	7	14	8	14	85	153		
France	2	3	x	x	2	4	0	4	7	8	15	31	x	x	23	44	1	2	3	6	43	83		
Italia	2	2	0	1	x	x	0	0	0	2	4	8	13	24	x	x	0	0	1	1	17	33		
Niederland	3	6	4	9	3	x	x	4	10	15	1	2	4	9	1	2	x	x	1	1	6	14		
UEBL · BLEU	0	1	3	4	0	1	0	x	x	3	5	4	9	7	14	3	6	0	1	x	x	15	30	
EGKS · CECA	7	12	14	25	6	11	1	1	14	29	41	78	25	50	81	150	38	74	9	17	12	22	165	313
Europa Ingesamt · Europe total	3	9	3	5	2	5	0	0	7	13	16	31	15	32	8	16	14	27	3	6	4	7	44	87
Großbritannien · Royaume-Uni	1	1	2	2	0	0	0	0	0	0	3	4	2	5	3	5	4	9	0	1	2	4	11	25
Schweden · Suède	2	6	1	2	1	3	0	0	7	12	11	23	6	11	3	4	2	4	1	2	1	2	12	23
Österreich · Autriche	1	1	0	0	0	1	0	0	0	1	2	4	8	2	3	6	11	1	2	0	0	0	13	24
Sonstiges Westeuropa Autres d'Europe Occid.	0	1	0	0	—	—	—	—	—	0	1	2	4	7	1	2	3	0	1	0	0	7	13	
Westeuropa Ingesamt Total Europe Occidentale	3	9	3	4	2	5	0	0	7	13	16	31	15	31	8	15	14	27	3	6	4	7	43	85
darunter EFTA · dont AELE	3	8	3	5	2	4	0	0	7	13	15	30	13	25	7	14	14	27	2	5	3	6	40	78
Osteuropa Ingesamt Total Europe Orientale	0	0	—	0	—	—	—	—	—	0	0	0	0	1	0	0	0	1	0	0	0	1	2	
darunter UdSSR · dont URSS	—	—	—	0	—	—	—	—	—	—	0	0	—	—	—	—	—	—	—	—	—	0	0	
Amerika insg. · Amérique total	0	0	3	5	3	3	0	0	2	4	8	13	0	0	1	0	1	0	0	1	1	2	3	
darunter USA	0	0	0	0	0	0	0	0	1	2	1	2	0	0	0	0	0	1	0	0	0	1	2	
darunter Kanada · Canada	—	—	3	5	3	3	—	—	1	2	6	10	0	0	0	0	0	0	0	0	0	0	0	
Afrika · Afrique	—	—	—	—	—	—	—	—	—	—	—	—	—	—	—	—	—	—	—	—	—	—	—	
Asien Ingesamt · Asie total	0	0	1	2	0	0	—	—	0	0	1	2	7	17	1	2	1	1	1	1	5	7	15	29
darunter Japan · dont Japon	0	0	1	2	0	0	—	—	0	0	1	2	7	17	1	2	1	1	1	1	5	7	15	29
Ozeanien · Océanie	—	—	—	—	—	—	—	—	—	—	—	—	—	—	—	—	—	—	—	—	—	—	—	
Übrige · Divers	—	—	—	—	—	—	—	—	—	—	—	—	—	—	—	—	—	—	—	—	—	—	—	
Dritte Länder zusammen Total pays tiers	4	9	7	12	4	8	0	0	10	17	24	46	23	49	10	19	16	30	4	8	9	15	63	121
Ingesamt · Total général	11	21	20	37	10	19	1	1	23	46	66	124	48	99	92	169	54	104	13	26	21	37	228	434
Ausfuhr — Exportations — Esportazioni — Uitvoer																								
Deutschland (BR)	x	x	3	6	4	8	3	6	10	20	x	x	28	5	9	2	4	4	9	25	50			
France	4	8	x	x	2	4	4	11	2	3	12	25	55	101	x	x	12	21	3	6	8	15	79	142
Italia	0	1	3	4	x	x	4	7	0	7	12	23	12	23	16	31	x	x	1	1	2	4	31	58
Niederland	1	2	—	—	—	—	x	x	0	0	1	2	8	15	1	2	0	0	x	x	1	10	19	
UEBL · BLEU	6	11	4	11	0	0	4	10	x	x	15	33	9	15	4	7	1	2	1	1	x	x	14	26
EGKS · CECA	11	22	10	21	6	12	16	34	2	3	45	92	85	154	35	68	18	32	7	12	15	28	159	295
Europa Ingesamt · Europe total	1	2	1	2	2	3	5	11	0	0	10	19	28	50	24	47	11	23	2	5	7	16	71	140
Großbritannien · Royaume-Uni	0	0	0	0	—	—	0	0	—	—	0	0	2	3	3	6	0	0	1	1	0	1	7	11
Finn. · Norw. · Dän.	0	0	0	0	—	—	1	1	—	—	1	2	3	7	1	3	0	0	0	0	1	2	6	12
Schweiz · Suisse	0	1	0	0	1	2	1	2	—	—	3	5	7	13	4	9	2	2	0	0	1	1	14	26
Sonstiges Westeuropa Autres d'Europe Occidentale	1	1	1	2	0	0	4	8	0	0	6	11	12	20	4	8	4	6	1	3	3	5	23	43
Westeuropa Ingesamt Total Europe Occidentale	1	2	1	2	1	2	5	11	0	0	9	18	25	44	13	26	5	10	2	5	4	8	49	92
darunter EFTA · dont AELE	1	1	0	1	1	2	5	10	0	0	7	14	19	32	10	19	2	4	2	4	3	6	35	65
Osteuropa Ingesamt Total Europe Orientale	0	0	0	0	1	1	—	—	—	—	1	1	3	7	11	21	6	13	0	0	2	8	22	49
darunter UdSSR · dont URSS	—	—	—	—	—	—	—	—	—	—	—	—	—	—	—	—	—	—	—	—	—	—	—	
Amerika insg. · Amérique total	1	1	1	3	1	5	0	1	0	0	3	10	4	11	7	17	1	2	0	0	1	2	13	32
Nordamerika · Amérique du Nord	0	1	1	3	1	5	—	0	0	0	2	9	1	5	5	12	0	1	0	0	1	1	7	19
Mittelamerika · Amérique Centrale	0	0	0	0	—	—	—	—	—	—	0	0	0	0	0	1	2	0	0	0	0	0	2	3
Südamerika · Amérique du Sud	0	0	0	0	0	0	0	—	—	—	0	1	1	2	3	0	1	0	0	0	0	1	5	10
darunter Brasilien · Brésil	0	0	—	—	—	—	—	—	—	—	0	0	1	3	1	1	0	0	0	0	0	0	2	3
darunter Argentinien · Argentine	0	0	0	0	—	—	—	—	—	—	0	0	1	1	1	2	0	0	0	0	0	1	2	1
Afrika · Afrique	0	0	0	0	0	0	1	3	0	0	1	7	1	2	2	3	0	0	0	0	0	0	3	6
Asien Ingesamt · Asie total	0	0	0	0	0	0	—	—	—	—	0	0	1	2	3	2	5	0	0	0	0	1	17	32
Mittlerer Osten · Moyen-Orient	0	0	0	0	0	0	—	—	—	—	0	0	1	2	0	0	0	0	0	0	0	0	1	3
Übriges Asien · Reste de l'Asie	0	0	—	—	—	—	—	—	—	—	2	3	11	21	2	3	2	4	0	0	0	1	16	29
darunter Indien · Indes	0	0	—	—	—	—	—	—	—	—	2	3	3	6	1	1	0	0	0	0	0	0	4	6
darunter China · Chine	—	—	—	—	—	—	—	—	—	—	—	—	8	14	0	1	2	4	0	0	0	1	10	14
Ozeanien · Océanie	—	—	—	—	—	—	—	—	—	—	—	—	—	—	—	—	—	—	—	—	—	—	—	
Übrige · Divers	—	—	—	—	—	—	—	—	—	—	—	—	—	—	—	—	—	—	—	—	—	—	—	
Dritte Länder zusammen Total pays tiers	2	4	2	6	3	8	8	21	0	0	16	39	44	85	35	70	15	30	2	5	9	20	105	211
Ingesamt · Total général	13	26	12	27	9	20	24	55	2	3	60	132	129	240	70	139	33	62	9	17	24	48	264	506

- (a) Einfuhr aus dritten Ländern und Bezüge aus anderen Ländern der Gemeinschaft
- (a) Importations des pays tiers et réceptions des pays de la Communauté
- (a) Importazioni dai paesi terzi e arrivi dai paesi della Comunità
- (a) Invoer uit derde landen en aanvoer uit andere landen van de Gemeenschap
- (b) Ausfuhr nach dritten Ländern und Lieferungen nach anderen Ländern der Gemeinschaft
- (b) Exportations vers les pays tiers et livraisons aux autres pays de la Communauté
- (b) Esportazioni verso i paesi terzi e consegne ai paesi della Comunità
- (b) Uitvoer naar derde landen en leveringen aan andere landen van de Gemeenschap

Teil I : Eisenschaffende Industrie

1^{ère} Partie : Sidérurgie proprement dite

1^a Parte : Siderurgia propriamente detta

1^o Deel : IJzer- en staalproducerende industrie

VI

**Versorgung und Verbrauch
an Rohstoffen und Energie**

**Approvvigionamento e consumo
di materie e di energia**

**Approvisionnement et consommation
de matières premières et d'énergie**

**Voorziening met en verbruik
van grondstoffen en energie**

Production d'agglomérés de minéral (a) des usines sidérurgiques
Erzeugung von Sinter (a) in der Eisen- und Stahlindustrie
Produzione di agglomerati di minerale (a) degli stabilimenti siderurgici
Productie van gesinterde ertsen (a) in de IJzer- en staalindustrie

1000 t

Zeit Période Período Tijdvak	Deutschland (BR)	France	Italia	Nederland	UEBL · BLEU		EGKS CECA
					Belgique België	Luxembourg	
A. Sinter und Briketts · Agglomérés et briquettes · Agglomerati e mattonelle · Gesinterde ertsen en briketten							
1966	29 081	19 436	7 136	3 025	7 089	4 730	70 496
1967	30 669	21 065	8 410	3 271	7 708	4 702	75 825
1968	32 280	22 776	8 748	3 360	8 967	4 818	80 948
1969	34 159	26 486	8 520	3 392	9 924	5 202	87 684
1970	35 008	27 680	8 963	3 191	9 925	5 316	90 092
1971							
1964 2	7 051	4 378	594	667	1 682	1 241	15 613
3	7 400	4 008	612	655	1 597	1 219	15 492
4	7 576	4 681	811	729	1 767	1 194	16 757
1965 1	7 500	4 509	1 075	799	1 798	1 181	16 861
2	7 401	4 696	1 264	791	1 833	1 211	17 196
3	7 643	4 364	1 492	805	1 723	1 168	17 194
4	7 368	4 963	1 576	818	1 861	1 189	17 775
1966 1	7 528	4 894	1 521	751	1 767	1 198	17 659
2	7 330	4 961	1 784	768	1 743	1 164	17 750
3	7 427	4 294	1 970	739	1 663	1 186	17 280
4	6 796	5 286	1 861	767	1 916	1 182	17 808
1967 1	7 369	5 287	1 900	801	1 847	1 173	18 377
2	7 769	4 889	2 104	824	1 983	1 175	18 744
3	7 842	4 933	2 236	836	1 799	1 181	18 827
4	7 689	5 955	2 171	810	2 079	1 174	19 878
1968 1	7 826	5 975	2 180	816	2 116	1 190	20 103
2	7 960	4 786	2 128	850	2 240	1 195	19 159
3	8 259	5 245	2 191	859	2 219	1 219	19 992
4	8 235	6 769	2 248	834	2 392	1 213	21 691
1969 1	8 278	6 645	2 222	842	2 368	1 297	21 652
2	8 410	6 766	2 263	857	2 548	1 253	22 107
3	8 719	6 009	2 183	880	2 438	1 277	21 506
4	8 751	7 067	1 853	814	2 570	1 345	22 400
1970 1	8 628	7 079	2 198	798	2 311	1 311	22 325
2	8 842	7 009	2 307	807	2 597	1 341	22 903
3	8 992	6 360	2 344	814	2 616	1 343	22 469
4	8 545	7 232	2 114	772	2 412	1 320	22 395
1971 1	8 662	7 545	2 185	809	2 519	1 340	23 060
2	8 336	7 215	2 005	795	2 563	1 580	22 494
3	8 348	6 805	2 112	806	2 601	1 834	22 506
4							

(a) Y compris briquettes d'agglomérés
Incluse mattonelle

(a) Einschl. Briketts
Met inbegrip van briketten

Consommation d'agglomérés de minéral (a) dans les hauts fourneaux (b)

Verbrauch an Sinter (a) in Hochöfen (b)

90

Consumo di agglomerati di minerale (a) negli altiforni (b)

Verbruik (a) van gesinterde ertsen in de hoogovens (b)

1000 t / kg

Zeit Période Periodo Tijdvak	Deutschland (BR)	France	Italia	Nederland	UEBL · BLEU		EGKS CECA
					Belgique België	Luxembourg	
A. Verbrauch an Eisenerzsinter · Consommation d'agglomérés Consumo di agglomerati · Verbruik van gesinterde ertsen							
1967	30 602	21 064	8 416	3 274	7 617	4 697	75 670
1968	32 354	22 531	8 700	3 254	8 998	4 818	80 655
1969	34 147	26 123	8 550	3 348	9 925	5 205	87 297
1970	34 858	27 303	8 883	3 081	9 906	5 312	89 342
1971							
1968 1	7 913	5 957	2 159	769	2 108	1 193	20 099
2	7 917	4 694	2 107	826	2 273	1 188	19 005
3	8 296	5 196	2 198	810	2 214	1 226	19 940
4	8 228	6 684	2 236	849	2 403	1 211	21 611
1969 1	8 312	6 612	2 257	805	2 397	1 298	21 681
2	8 391	6 700	2 274	850	2 535	1 281	22 031
3	8 692	5 794	2 189	874	2 424	1 275	21 248
4	8 752	7 016	1 828	819	2 570	1 351	22 336
1970 1	8 571	7 028	2 230	763	2 771	1 308	22 171
2	8 892	6 931	2 274	797	2 610	1 344	22 848
3	8 892	6 207	2 336	743	2 587	1 336	22 101
4	8 503	7 136	2 042	777	2 438	1 323	22 221
1971 1	8 633	7 542	2 218	726	2 512	1 337	22 968
2	8 333	7 128	1 982	839	2 554	1 578	22 414
3	8 326	6 794	2 097	805	2 569	1 826	22 417
4							

Einsatz in kg pro Tonne erzeugten Roheisens · Enfournement en kg par tonne de fonte produite
Informamento in kg per tonnellata di ghisa prodotta · Verbruik in kg per ton geproduceerd ruwlijzer

1967	1 118	1 342	1 151	1 269	847	1 186	1 148
1968	1 068	1 373	1 109	1 153	861	1 118	1 118
1969	1 011	1 441	1 097	968	877	1 070	1 100
1970	1 037	1 427	1 063	857	904	1 104	1 110
1971							
1968 1	1 074	1 392	1 123	1 095	813	1 158	1 110
2	1 083	1 371	1 102	1 158	884	1 130	1 063
3	1 065	1 361	1 097	1 218	886	1 123	1 116
4	1 049	1 425	1 116	1 144	872	1 067	1 127
1969 1	1 031	1 428	1 109	1 013	863	1 109	1 113
2	1 020	1 432	1 074	1 005	892	1 069	1 108
3	994	1 478	1 112	974	874	1 030	1 087
4	1 003	1 432	1 092	888	872	1 073	1 093
1970 1	1 002	1 391	1 072	836	886	1 043	1 084
2	1 030	1 400	1 043	875	877	1 059	1 092
3	1 023	1 467	1 083	836	936	1 117	1 109
4	1 099	1 459	1 056	883	932	1 212	1 160
1971 1	1 086	1 521	1 025	884	906	1 181	1 158
2	1 071	1 603	955	930	901	1 367	1 168
3	1 074	1 673	1 034	816	947	1 495	1 193
4							

(a) Agglomérés produits dans les usines sidérurgiques
Agglomerati prodotti nelle imprese siderurgiche
(b) Et fours électriques à fonte
E fornii elettrici per ghisa

(a) Der Eisen- und Stahlindustrie
Door de ijzer- en staalindustrie
(b) Einschließlich Elektro-Roheisenöfen
Met inbegrip van de elektrische ruwlijzerovens

Consommation de minerai de fer (a) par service

Consumo di minerale di ferro (a), per reparto

1000 t

Zeit Période Periodo Tijdvak	Deutschland (BR)	France	Italia	Nederland	UEBL · BLEU		EGKS · CECA	
					Belgique België	Luxembourg	1-6	Fe
					1	2	3	4

A. Eisenerzverbrauch in den Hüttenanlagen (d) · Consommation de minerai de fer dans les installations d'agglomération (d)

A. Consumo di minerale di ferro negli impianti di agglomerazione (d) · Verbruik van Ijzererts in de sinterinstallaties van de Ijzer- en staalindustrie (d)

1967		26 314	25 433	7 575	2 942	7 665	5 621	75 550	34 081
1968		27 872	27 261	8 728	4 950	9 191	5 768	81 770	37 324
1969		29 231	31 254	8 578	2 852	9 935	6 176	88 026	40 138
1970		30 201	31 898	8 774	2 498	9 954	6 509	89 834	41 451
1971									
1968	1	6 706	7 175	2 167	735	2 162	1 481	20 425	9 317
	2	6 790	5 741	2 094	740	2 270	1 384	19 019	8 741
	3	7 188	6 240	2 223	753	2 276	1 464	20 144	9 254
	4	7 188	8 104	2 244	721	2 483	1 439	22 179	10 012
1969	1	7 285	7 968	2 229	715	2 399	1 498	22 093	9 971
	2	7 165	7 915	2 255	725	2 550	1 527	22 137	10 139
	3	7 303	7 062	2 207	747	2 434	1 506	21 259	9 775
	4	7 478	8 310	1 887	665	2 552	1 645	22 537	10 253
1970	1	7 388	8 324	2 147	624	2 327	1 594	22 404	10 179
	2	7 591	8 115	2 193	639	2 589	1 612	22 739	10 487
	3	7 783	7 227	2 288	628	2 650	1 650	22 227	10 337
	4	7 438	8 231	2 146	608	2 390	1 652	22 465	10 448
1971	1	7 472	8 894	2 262	663	2 099	1 668	23 058	10 405
	2	7 305	8 537	2 064	754	2 093	1 995	22 748	10 240
	3	7 346	8 165	2 241	636	2 151	2 313	22 852	10 254
	4								

B. Eisenerzverbrauch in den Hochofen (c) (d) · Consommation de minerai de fer dans les hauts fourneaux (c) (d)

B. Consumo di minerale di ferro negli altiforni (c) (d) · Verbruik van Ijzererts in de hoogovens (c) (d)

1967		13 684	14 075	3 065	815	8 608	7 538	47 784	20 545
1968		16 158	14 320	2 865	1 123	9 299	8 475	52 239	23 347
1969		20 074	13 024	2 958	2 005	9 389	8 577	56 026	26 869
1970		19 284	13 415	3 555	2 699	8 637	7 986	55 576	26 721
1971									
1968	1	3 912	4 212	716	315	2 492	1 977	13 626	5 960
	2	3 853	3 132	739	290	2 255	2 049	12 318	5 543
	3	4 171	3 274	720	222	2 115	2 118	12 619	5 685
	4	4 222	3 702	690	297	2 437	2 332	13 680	6 159
1969	1	4 529	3 526	780	430	2 361	2 201	13 827	6 450
	2	4 837	3 314	871	464	2 232	2 251	13 969	6 657
	3	5 342	2 680	693	502	2 326	2 104	13 647	6 692
	4	5 365	3 504	614	609	2 470	2 020	14 582	7 070
1970	1	5 241	3 805	837	665	2 175	2 083	14 805	7 114
	2	4 915	3 527	979	661	2 392	2 009	14 483	7 072
	3	5 104	2 902	902	705	2 123	1 968	13 704	6 721
	4	4 025	3 181	837	669	1 947	1 927	12 586	5 814
1971	1	4 140	2 880	961	647	2 115	1 905	12 648	6 328
	2	4 092	2 119	1 071	681	1 982	1 425	11 370	5 805
	3	4 043	1 645	892	863	1 862	1 374	10 678	5 470
	4								

(a) Y compris les minerais agglomérés dans les mines

(b) Partiellement estimé

(c) Y compris fours électriques à fonte

(d) Y compris les minerais consommés sous forme de mélanges homogénéisés et de pellets fabriqués dans les usines

(a) Ivi compresi i minerali agglomerati nelle miniere

(b) Valutazione in parte

(c) Ivi compresi forni elettrici da ghisa

(d) Ivi compresi i minerali consumati sotto forma di miscele omogeneizzate e di pellets fabbricati negli stabilimenti

Verbrauch an Eisenerz (a) nach Anlagen

Verbruik van ijzererts (a) per installatie

91

1000 t

Deutschland (BR)	France	Italia	Nederland	UEBL · BLEU		EGKS · CECA		Zeit Période Periodo Tijdvak
				Belgique België	Luxembourg	9-14	Fe (b)	
9	10	11	12	13	14	15	16	

C. Eisenerzverbrauch in den Stahlwerken · Consommation de mineral de fer dans les aciéries
C. Consumo di minerale di ferro nelle acciaierie · Verbruik van ijzererts in de staalfabrieken

841	207	220	33	53	16	1 370	822	1967
1 005	258	282	48	81	28	1 702	1 018	1968
981	321	209	38	105	32	1 686	1 004	1969
870	348	147	31	99	30	1 525	915	1970
								1971
263	66	69	12	15	7	431	257	1 1968
256	52	73	16	22	7	426	259	2
250	60	75	11	22	6	424	257	3
236	80	65	10	21	8	421	245	4
233	76	61	9	29	9	416	248	1 1969
237	80	61	10	26	9	423	250	2
275	77	48	10	24	8	442	262	3
236	88	38	9	27	6	404	244	4
236	96	41	8	21	6	408	242	1 1970
229	87	26	8	26	8	384	230	2
227	73	50	8	30	8	396	242	3
179	91	30	7	22	7	336	201	4
180	82	52	7	21	8	349	213	1 1971
158	77	35	10	23	8	311	188	2
131	87	36	9	18	8	290	177	3
								4

D. Eisenerzverbrauch insgesamt (d) · Consommation totale de mineral de fer (d)
D. Consumo totale di minerale di ferro (d) · Verbruik van ijzererts in totaal (d)

40 839	39 715	10 860	3 790	16 326	13 175	124 703	55 449	1967
45 035	41 839	11 874	4 121	18 571	14 271	135 712	61 689	1968
50 286	44 599	11 745	4 895	19 428	14 786	145 739	68 011	1969
50 355	45 661	12 476	5 228	18 689	14 525	146 935	69 087	1970
								1971
10 881	11 453	2 952	1 062	4 669	3 465	34 482	15 534	1 1968
10 899	8 925	2 906	1 046	4 547	3 440	31 763	14 543	2
11 609	9 574	3 018	986	4 413	3 588	33 187	15 196	3
11 646	11 886	2 999	1 028	4 941	3 779	36 280	16 416	4
12 047	11 570	3 070	1 154	4 788	3 708	36 336	16 669	1 1969
12 239	11 309	3 187	1 199	4 808	3 787	36 529	17 046	2
12 920	9 819	2 948	1 259	4 784	3 618	35 348	16 729	3
13 079	11 902	2 539	1 283	5 049	3 771	37 524	17 567	4
12 865	12 225	3 025	1 297	4 523	3 683	37 617	17 534	1 1970
12 735	11 729	3 198	1 308	5 007	3 629	37 606	17 790	2
13 114	10 202	3 240	1 341	4 803	3 626	36 326	17 300	3
11 642	11 503	3 013	1 284	4 359	3 586	35 387	16 463	4
11 792	11 856	3 274	1 317	4 235	3 581	36 055	16 946	1 1971
11 555	10 533	3 170	1 445	4 090	3 428	34 429	16 233	2
11 520	9 897	3 169	1 508	4 031	3 695	33 820	15 902	3
								4

- (a) Einschließlich Eisenerzsinter der Gruben
- (b) Teilweise geschätzt
- (c) Einschließlich Elektro-Roheisenöfen
- (d) Einschließlich der Erze, die in Form von homogenen Mischungen und von Pellets eigener Herstellung verbraucht werden

- (a) Met inbegrip van bij de mijnen gesinterde ertsen
- (b) Gedeeltelijke raming
- (c) Met inbegrip van elektrische ruwijzerovens
- (d) Met inbegrip van de ertsen welke werden verbruikt in de vorm van homogene ertsmengsels en pellets vervaardigd in eigen bedrijf

Consommation de minéral de manganèse, par service

Consumo di minerale di manganese, per reparto

1000 t

Zeit Période Periode Tijdvak	Deutschland (BR)	France	Italia	Nederland	UEBL · BLEU		EGKS CECA
					Belgique België	Luxembourg	
	1	2	3	4	5	6	7

A. Manganerzverbrauch in den Hüttensinteranlagen

A. Consommation de minéral de manganèse dans les installations d'agglomération

A. Consumo di minerale di manganese negli impianti di agglomerazione

A. Verbruik van mangaanerts in de sinterinstallaties van de ijzer- en staalindustrie

1967	80	30	45	—	—	—	155
1968	144	10	25	—	—	—	179
1969	122	40	23	—	—	—	185
1970	194	34	62	—	—	—	290
1971							
1968 1	36	4	8	—	—	—	48
2	32	0	6	—	—	—	39
3	36	2	3	—	—	—	41
4	39	4	8	—	—	—	51
1969 1	4	7	—	—	—	—	11
2	31	8	4	—	—	—	43
3	34	11	9	—	—	—	54
4	54	14	10	—	—	—	68
1970 1	37	6	23	—	—	—	66
2	39	7	7	—	—	—	53
3	51	9	13	—	—	—	73
4	66	12	19	—	—	—	97
1971 1	17	15	12	—	—	—	44
2	43	12	16	—	—	—	71
3	43	15	21	—	—	—	79
4							

B. Manganerzverbrauch in den Hochofen (a)

B. Consommation de minéral de manganèse dans les hauts fourneaux (a)

B. Consumo di minerale di manganese negli altiforni (a)

B. Verbruik van mangaanerts in de hoogovens (a)

1967	580	562	74	7	246	20	1 489
1968	707	687	53	9	254	25	1 735
1969	542	782	57	8	289	20	1 699
1970	508	902	77	7	322	12	1 828
1971							
1968 1	211	177	14	4	56	6	468
2	148	137	13	4	64	6	372
3	169	189	12	1	67	6	444
4	179	184	14	0	67	7	451
1969 1	168	208	7	1	67	6	471
2	102	195	12	1	69	6	385
3	137	180	20	2	74	7	402
4	135	199	18	5	78	2	437
1970 1	112	216	23	5	78	2	436
2	119	218	21	2	83	2	445
3	126	225	21	—	75	3	450
4	151	243	12	—	87	4	497
1971 1	122	212	15	—	—	3	
2	130	223	17	2	—	1	
3	100	202	20	1	—	3	
4							

(a) Y compris fours électriques à fonte

(a) Inclusi forni elettrici per ghisa

Verbrauch an Manganerz nach Anlagen

Verbruik van mangaanerts per installatie

92

1000 t

Deutschland (BR)	France	Italia	Nederland	UEBL · BLEU		EGKS CECA	Zeit Période Periodo Tijdvak
				Belgique België	Luxembourg		
8	9	10	11	12	13	14	

C. Manganerzverbrauch in den Stahlwerken
 C. Consommation de mineral de manganèse dans les aciéries
 C. Consumo di minerale di manganese nelle acciaierie
 C. Verbruik van mangaanerts in de staalfabrieken

6	0	1	5	0	—	11	1967
5	0	0	5	0	—	10	1968
9	0	1	5	—	0	15	1969
10	0	1	5	—	0	16	1970
							1971
2	0	0	1	0	—	3	1 1968
1	0	0	1	0	—	2	2
1	0	0	1	0	—	2	3
1	0	0	1	—	—	3	4
2	0	0	1	—	—	3	1 1969
2	—	0	1	—	—	3	2
2	—	0	1	—	0	3	3
3	0	0	1	—	0	5	4
3	0	—	1	—	—	4	1 1970
3	—	0	1	—	—	4	2
3	—	0	1	—	0	4	3
2	0	—	1	—	—	4	4
2	—	0	1	—	0	3	1 1971
1	—	0	1	—	—	3	2
1	—	0	1	—	—	1	3
							4

D. Manganerzverbrauch insgesamt
 D. Consommation totale de mineral de manganèse
 D. Consumo totale di minerale di manganese
 D. Verbruik van mangaanerts in totaal

666	592	119	12	246	20	1 655	1967
856	697	78	14	254	25	1 924	1968
673	822	81	14	289	21	1 899	1969
712	936	140	12	322	12	2 134	1970
							1971
249	181	22	5	56	6	519	1 1968
181	138	19	5	64	6	413	2
206	191	15	2	67	6	487	3
219	188	22	2	67	7	505	4
174	215	7	2	67	6	471	1 1969
135	203	16	2	69	6	431	2
173	191	29	3	74	7	477	3
192	213	28	6	78	2	519	4
152	222	46	6	78	2	506	1 1970
161	225	28	3	83	2	502	2
180	234	34	1	75	3	527	3
219	255	31	1	87	4	598	4
140	227	27	1	—	3	—	1 1971
174	235	33	3	—	1	—	2
144	217	41	2	—	3	—	3
							4

(a) Einschließlich Elektro-Rohisenöfen

(a) Met inbegrip van de elektrische ruwijzerovens

Consommation de cendres pyrites (Installations d'agglomération et hauts fourneaux)

Consumo di ceneri di piriti (Impianti di agglomerazione e altiforni)

Verbrauch von Abbränden (Sinteranlagen und Hochöfen)

Verbruik van pyriet-residu (sinterinstallaties en hoogovens)

1000 t

Zeit Période Periodo Tijdvak	Deutschland (BR)	France	Italia	Nederland	UEBL · BLEU		EGKS CECA
					Belgique België	Luxembourg	
<i>Sinteranlagen · Installations d'agglomération · Impianti di agglomerazione · Sinterinstallaties</i>							
1967	4 184	26	130	—	79	—	4 419
1968	3 860	23	229	—	63	—	4 175
1969	3 840	19	244	—	56	—	4 159
1970	3 624	12	248	—	72	—	3 956
1971							
1967 1	963	9	36	—	19	—	1 027
2	1 082	8	33	—	22	—	1 145
3	1 080	2	30	—	19	—	1 131
4	1 059	8	31	—	19	—	1 117
1968 1	1 018	7	48	—	14	—	1 087
2	1 033	4	50	—	17	—	1 103
3	917	7	67	—	17	—	1 008
4	893	5	64	—	17	—	979
1969 1	910	10	60	—	13	—	993
2	953	4	59	—	14	—	1 030
3	1 040	2	69	—	14	—	1 125
4	935	3	56	—	15	—	1 009
1970 1	939	3	69	—	22	—	1 033
2	939	3	70	—	19	—	1 031
3	898	3	65	—	13	—	979
4	848	4	44	—	18	—	914
1971 1	910	3	50	—	18	—	981
2	773	3	44	—	19	—	839
3	670	—	40	—	18	—	728
4							
<i>Hochöfen · Hauts fourneaux · Altiforni · Hoogovens</i>							
1967	56	—	9	—	—	—	65
1968	47	—	10	—	—	—	56
1969	39	—	13	—	—	—	52
1970	39	—	12	—	—	—	51
1971							
1967 1	15	—	4	—	—	—	19
2	17	—	1	—	—	—	18
3	12	—	1	—	—	—	13
4	13	—	3	—	—	—	16
1968 1	13	—	3	—	—	—	16
2	12	—	3	—	—	—	15
3	10	—	2	—	—	—	12
4	11	—	2	—	—	—	13
1969 1	9	—	3	—	—	—	12
2	10	—	4	—	—	—	14
3	12	—	3	—	—	—	15
4	8	—	3	—	—	—	11
1970 1	9	—	3	—	—	—	12
2	10	—	4	—	—	—	14
3	10	—	4	—	—	—	14
4	9	—	2	—	—	—	11
1971 1	12	—	3	—	—	—	15
2	10	—	3	—	—	—	13
3	13	—	2	—	—	—	15
4							

Consommation de ferraille, de fonte, de spiegel et de ferro-manganèse carburé dans la Communauté

Verbrauch an Schrott, Rohelsen, Spiegeleisen und Hochofen-Ferromangan in der Gemeinschaft

94

Consumo di rottame, di ghisa, di ghisa speculare e di ferro-manganese carburato nella Comunità

Verbruik van schroot, ruwlijzer, spiegelijzer en hoogoven-ferromangaan in de Gemeenschap

1000 t

Zeit Période Periodo Tijdvak	Stahlwerke · Aciéries Acciaierie · Staalfabrieken					Hochöfen (a) Hauts fourneaux (a) Alti forni (a) Hoogovens (a)	Unabh. Stahl- gießereien Fonderies d'acier indép. Fonderie di acciaio Indip. Onafhanke- lijke staal- gieterijen	Walzwerke · Laminoirs Laminatoi · Walserijen		Insgesamt Total Totale Totaal	
	Thomasstahl	S.M.-Stahl	Elektrostahl	Sonst. Stahl	Insgesamt			Schweiß- eisenpakete	Verbrauch zum Weiter- auswalzen Prod. usagés relaminés Prodotti usati per rifilaminazione Verbruik voor herwalsing		
	Acier Thomas	Acier Martin	Acier électrique	Autr. aciers	Total			Fer au paquet			
	Acciaio Thomas	Acciaio Martin	Acciaio elettrico	Altri acciai	Totale			Ferro a pachetto			
Thomasstaal	Martinstaal	Elektrostaal	And. soorten	Totaal	Pakketijzer						
	1	2	3	4	5	6	7	8	9	10	
Schrott (b) · Ferraille (b) · Rottame (b) · Schroot (b)											
1967	3 142	16 585	10 936	5 748	36 412	1 246	774	3	212	38 650	
1968	3 063	16 802	12 080	7 266	39 211	1 129	896	1	209	41 446	
1969	3 102	16 528	12 939	9 737	42 307	1 200	1 030	—	214	44 755	
1970	2 641	15 292	13 976	12 078	43 986	1 457	1 061	—	222	46 725	
1969	1	824	4 354	3 306	2 283	10 774	338	245	—	50	11 407
2	786	4 284	3 375	2 839	10 830	276	252	—	56	11 414	
3	719	3 957	3 106	2 350	10 132	265	211	—	49	10 657	
4	776	3 938	3 117	2 703	10 534	324	260	—	58	11 176	
1970	1	697	4 146	3 476	2 967	11 286	417	268	—	60	12 031
2	738	4 097	3 114	3 631	11 581	496	274	—	60	12 411	
3	623	3 682	3 314	3 033	10 653	342	237	—	46	11 279	
4	585	3 362	3 566	2 949	10 464	201	282	—	55	11 003	
1971	1	620	3 445	3 517	3 264	10 847	275	287	—	51	11 461
2	585	3 226	3 447	3 197	10 456	337	283	—	51	11 127	
3	557	2 720	3 202	3 420	9 902	273	240	—	48	10 464	
Rohelsen · Fonte · Ghisa · Ruwlijzer											
1967	28 997	9 661	371	22 023	61 052		15			61 067	
1968	28 370	10 401	375	28 532	67 678		18			67 696	
1969	27 732	9 473	333	36 366	73 904		24			73 928	
1970	22 263	8 335	280	43 556	74 425		31			74 456	
1969	1	7 273	2 524	100	8 532	18 429	5			18 434	
2	7 092	2 462	85	8 942	18 581		6			18 587	
3	6 590	2 387	83	9 061	18 122		5			18 127	
4	6 778	2 096	66	9 833	18 773		8			18 781	
1970	1	6 008	2 167	93	10 713	18 980	8			18 988	
2	6 076	2 183	65	11 160	19 484		8			19 492	
3	5 274	2 214	57	11 001	18 546		6			18 552	
4	4 905	1 773	50	10 687	17 410		9			17 419	
1971	1	4 984	1 749	47	11 613	18 394	9			18 403	
2	4 775	1 625	47	11 258	17 705		9			17 714	
3	4 538	1 484	47	11 589	17 658		6			17 664	
Spiegeleisen und Hochofen-Ferromangan · Spiegel et ferro-manganèse Ghisa speculare e ferro-manganese · Spiegelijzer en hoogoven-ferromangaan											
1967	307	179	56	135	677		11			688	
1968	305	193	61	198	757		23			780	
1969	321	185	69	271	846		18			864	
1970	248	172	75	342	837		13			850	
1969	1	80	48	17	62	207	5			212	
2	82	48	17	62	209		5			214	
3	73	46	15	64	198		4			202	
4	80	44	16	84	224		4			228	
1970	1	69	47	18	83	218	4			222	
2	76	46	18	82	222		4			226	
3	56	43	17	85	201		3			204	
4	56	38	20	86	200		3			203	
1971	1	60	39	18	84	201	3			204	
2	55	35	18	76	184		3			184	
3	50	31	15	81	177		3			180	

(a) Y compris fours électriques à fonte
Compresi forni elettrici per ghisa
(b) Y compris chutes propres des usines
Compresi ricuperi interni

(a) Einschließlich Elektro-Rohisenöfen
Met inbegrip van elektrische ruwlijzerovens
(b) Einschließlich Kreislaufmaterial
Met inbegrip van omloopschroot

Consommation, par pays, de ferrailles, et de fonte (a) par tonne d'acier produite et, pour l'ensemble de la Communauté, par procédés de fabrication

Consumo, per paese, di rottami di ferro e di ghisa (a) per tonnellata d'acciaio prodotta e secondo il processo di fabbricazione per l'insieme della Comunità

kg/t

Zeit Période Periodo Tijdvak	Stahlwerke — ohne unabhängige Stahlgießereien Acieries — sans les fonderies d'acier indépendantes Acciaierie — senza le fonderie di acciaio indipendenti Staalfabrieken — onafhankelijke staalgietsterijen niet Inbegrepen				Insgesamt Total Totale Totaal	Unabhängige Stahlgießereien Fonderies d'acier indépendantes Fonderie di acciaio indipendenti Onafhankelijke staalgietsterijen
	Thomas	S.M.-Stahl Martin Martinstaal	Elektrostahl Electrique Elettrico Elektrostaal	Sonstiger Autres Altri Andere		
	1	2	3	4		

A) Schrott · Ferraille

1967		110	672	993	231	409	946
1968		110	657	997	225	401	986
1969		114	675	996	235	398	957
1970		120	690	1 001	241	407	1 000
1967	3	109	650	1 000	226	401	946
	4	110	666	1 002	226	402	941
1968	1	111	655	991	226	404	960
	2	110	657	1 002	218	406	946
	3	106	649	1 004	224	395	1 010
	4	113	668	1 000	231	400	996
1969	1	115	673	989	236	403	960
	2	113	674	993	234	402	958
	3	111	662	1 002	229	392	946
	4	116	692	998	238	393	959
1970	1	118	699	999	240	408	1 050
	2	123	696	997	243	408	1 000
	3	120	666	1 012	241	401	1 010
	4	120	697	1 009	240	411	1 076
1971	1	125	702	956	243	402	1 007
	2	123	706	945	245	402	993
	3	123	686	1 042	252	394	1 000

B) Roheisen (a) · Fonte (a)

1967		1 028	399	39	888	693	34
1968		1 029	414	36	891	700	44
1969		1 027	395	31	882	703	43
1970		1 026	384	25	877	696	42
1967	3	1 028	418	39	843	700	42
	4	1 024	402	36	889	698	35
1968	1	1 028	415	38	891	696	35
	2	1 029	416	38	895	694	43
	3	1 035	426	34	891	708	42
	4	1 027	401	34	884	701	40
1969	1	1 026	398	35	884	698	41
	2	1 027	395	30	883	698	40
	3	1 030	407	32	887	709	40
	4	1 025	376	26	876	708	47
1970	1	1 030	373	32	874	694	50
	2	1 022	379	23	876	694	42
	3	1 027	409	23	880	705	40
	4	1 026	376	18	878	692	34
1971	1	1 018	364	18	870	689	40
	2	1 016	363	18	868	687	42
	3	1 014	382	20	861	710	37

a) Y compris Spiegel et ferro-manganèse carburé — part de production nette

(b) Y compris fonderies d'acier indépendantes

(a) Ivi compresi: ghisa speculare, e ferro-manganese carburato — per tonnellata di produzione netta

(b) Ivi comprese: le fonderie di acciaio indipendenti

Schrott- und Roheisenverbrauch (a) je Tonne Rohstahl nach Ländern und für die Gemeinschaft insgesamt nach Erzeugungsverfahren

95

Verbruik van schroot en ruwijzer (a) per ton ruwstaal verdeeld naar produktie-procédés per land en voor de Gemeenschap in totaal

kg/t

Alle Verfahren zusammen (b) · Ensemble des procédés (b)
Tutti i processi di fabbricazione (b) · Alle procédés tezamen (b)

Zeit
Période
Periodo
Tijdvak

EGKS
CECA

Deutschland
(BR)

France

Italia

Nederland

UEBL · BLEU

Belgique
België

Luxembourg

7

8

9

10

11

12

13

A) Rottami · Schroot

413	416	361	645	452	211	221	1967
406	416	349	627	414	223	225	1968
403	410	358	639	398	239	230	1969
412	413	366	645	409	257	235	1970
405	408	342	621	456	209	221	3 1967
407	415	348	648	423	207	224	4
408	422	345	633	416	219	227	1 1968
411	420	345	632	405	225	217	2
401	410	349	605	422	218	223	3
405	416	354	626	410	228	232	4
409	417	360	626	420	229	233	1 1969
407	411	362	631	393	237	231	2
397	402	349	632	381	231	227	3
399	408	356	658	396	256	230	4
414	418	363	646	417	260	232	1 1970
414	417	367	642	421	256	232	2
406	408	365	620	395	252	234	3
417	410	370	676	401	262	242	4
413	419	369	633	408	264	240	1 1971
412	408	374	642	412	264	236	2
400	404	345	624	400	259	240	3

B) Ghisa (a) · Ruwijzer (a)

687	675	744	456	659	906	898	1967
694	675	758	472	693	893	894	1968
697	683	747	460	717	872	885	1969
690	680	737	459	715	855	882	1970
695	683	766	479	657	906	898	3 1967
692	673	756	453	682	908	897	4
690	667	758	465	682	899	895	1 1968
688	672	757	460	698	891	901	2
703	685	766	491	686	900	895	3
698	674	754	474	704	881	887	4
692	677	743	469	695	882	885	1 1969
691	681	740	463	718	874	884	2
704	690	755	467	741	881	887	3
702	683	750	441	717	857	885	4
688	675	743	454	704	855	886	1 1970
688	676	736	460	698	860	885	2
699	687	738	489	737	872	881	3
685	681	730	435	726	850	873	4
682	675	733	470	712	848	876	1 1971
680	684	722	463	714	840	881	2
703	688	765	482	740	847	879	3

(a) Einschließlich Spiegeleisen und Hochofen-Ferromangan — je t Netto-
erzeugung

(b) Einschließlich unabhängige Stahlgießereien

(a) Met inbegrip van spiegelijzer en hoogoven-ferromangaan — per ton v.d.
nettostaalproduktie

(b) Met inbegrip van de onafhankelijke staalgietereien

Consommation de ferraille (a), par service

Consumo di rottame (a), per reparto

1000 t

Zeit Période Periodo Tijdvak	Deutschland (BR)	France	Italia	Nederland	UEBL · BLEU		EGKS CECA
					Belgique België	Luxembourg	
	1	2	3	4	5	6	7

A) Schrottverbrauch in den Hochöfen (b) · A) Consommation de ferraille dans les hauts fourneaux (b)

A) Consumo di rottame negli altiforni (b) · A) Verbruik van schroot in de hoogovens (b)

1967	541	426	48	—	164	67	1 246
1968	500	315	33	—	178	104	1 129
1969	518	204	40	—	206	237	1 204
1970	533	282	54	—	258	329	1 457
1967 3	131	90	14	—	33	17	285
4	124	117	11	—	41	17	310
1968 1	120	96	9	—	50	14	289
2	112	66	10	—	32	25	245
3	134	79	7	—	44	33	297
4	134	74	7	—	52	32	299
1969 1	152	73	6	—	56	51	338
2	117	51	10	—	57	41	276
3	113	32	17	—	45	58	265
4	136	47	8	—	47	86	324
1970 1	158	79	8	—	68	104	417
2	163	96	22	—	100	115	496
3	130	53	15	—	60	84	342
4	82	54	9	—	30	26	201
1971 1	126	39	14	—	37	60	276
2	150	41	14	—	55	77	337
3	143	21	15	—	41	53	273

B) Schrottverbrauch in den Stahlwerken · B) Consommation de ferraille dans les aciéries

B) Consumo di rottame nelle acciaierie · B) Verbruik van schroot in de staalfabrieken

1967	14 931	6 822	10 144	1 535	1 990	990	36 412
1968	16 751	6 799	10 533	1 525	2 516	1 087	39 211
1969	18 083	7 709	10 390	1 868	2 986	1 271	42 307
1970	18 124	8 347	11 026	2 049	3 156	1 283	43 986
1967 3	3 764	1 457	2 464	388	452	247	8 772
4	3 739	1 785	2 579	370	530	251	9 255
1968 1	4 178	1 848	2 686	374	610	261	9 957
2	4 045	1 384	2 675	357	632	256	9 349
3	4 266	1 572	2 485	370	585	274	9 550
4	4 262	1 995	2 688	423	689	296	10 353
1969 1	4 497	2 018	2 780	473	694	312	10 774
2	4 423	2 028	2 871	448	748	312	10 830
3	4 527	1 634	2 513	442	697	319	10 132
4	4 635	2 028	2 193	504	847	328	10 534
1970 1	4 721	2 182	2 754	531	768	330	11 286
2	4 750	2 185	2 911	540	862	334	11 581
3	4 608	1 850	2 626	484	769	317	10 654
4	4 045	2 130	2 735	494	758	302	10 464
1971 1	4 365	2 187	2 669	479	837	310	10 847
2	4 105	1 987	2 688	506	860	311	10 456
3	4 088	1 615	2 531	520	815	334	9 902

(a) Vieilles fontes incluses

(b) Y compris fours électriques à fonte et installations d'agglomérations

(c) Pour fer au paquet et produits usagés relaminés

(a) Rottami di ghisa inclusi

(b) Ivi compresi i forni elettrici per ghisa e impianti di agglomerazione

(c) Per ferro a pacchetti e rilaminazioni

Verbrauch an Schrott (a) nach Anlagen

Verbruik van schroot (a) per installatie

96

1000 t

Deutschland (BR)	France	Italia	Nederland	UEBL · BLEU		EGKS CECA	Zeit Période Periodo Tijdvak
				Belgique België	Luxembourg		
8	9	10	11	12	13	14	

C) Schrottverbrauch in den Walzwerken (c) · D) Consommation de ferraille dans les laminoirs (c)

C) Consumo di rottame nei laminatoi (c) · D) Verbruik van schroot in de walserijen

10	108	94	—	3	—	215	1967
10	108	90	—	1	—	209	1968
12	123	79	—	—	—	214	1969
11	131	81	—	—	—	222	1970
3	30	17	—	—	—	50	1 1969
3	33	20	—	—	—	56	2
3	26	20	—	—	—	49	3
3	34	21	—	—	—	58	4
3	35	22	—	—	—	60	1 1970
3	34	23	—	—	—	60	2
2	29	15	—	—	—	46	3
3	33	19	—	—	—	55	4
2	32	17	—	—	—	51	1 1971
2	32	17	—	—	—	51	2
1	26	21	—	—	—	48	3

D) Schrottverbrauch in den unabh. Stahlgießereien · D) Consomm. de ferraille dans les fonderies d'acier indép.

D) Consumo di rottame nelle fonderie di acciaio indep. · D) Verbruik van schroot in de onafh. staalgietereien

337	267	105 r	8	57	—	774	1967
412	304	109 r	8	62	—	896	1968
480	356	110 r	7	75	—	1 030	1969
490	362	123	8	78	—	1 061	1970
120	91	29	2	19	—	260	1 1969
119	98	29	2	19	—	267	2
116	65	27	2	16	—	226	3
125	102	25	2	21	—	275	4
122	94	30	2	20	—	268	1 1970
122	99	30	2	20	—	274	2
120	68	30	2	17	—	237	3
126	100	33	2	21	—	282	4
126	103	35	2	22	—	287	1 1971
120	101	40	2	19	—	283	2
119	73	31	1	16	—	240	3

E) Schrottverbrauch insgesamt · E) Consommation totale de ferraille

E) Consumo totale di rottame · E) Verbruik van schroot in totaal

15 819	7 627	10 391	1 543	2 214	1 058	38 650	1967
17 673	8 526	10 765	1 533	2 757	1 191	41 446	1968
19 093	8 392	10 620	1 875	3 267	1 508	44 755	1969
19 158	9 122	11 283	2 057	3 492	1 612	46 725	1970
4 772	2 212	2 834	475	769	363	11 424	1 1969
4 662	2 210	2 932	450	824	354	11 431	2
4 759	1 757	2 579	444	758	377	10 674	3
4 899	2 211	2 249	506	915	414	11 193	4
5 004	2 390	2 814	533	856	434	12 031	1 1970
5 038	2 414	2 986	542	982	449	12 411	2
4 860	2 000	2 686	486	846	401	11 279	3
4 257	2 317	2 796	496	809	328	11 003	4
4 619	2 361	2 735	481	894	370	11 461	1 1971
4 377	2 161	2 759	508	934	388	11 127	2
4 351	1 735	2 598	521	872	387	10 464	3

(a) Einschließlich Gußbruch
(b) Einschließlich Elektro-Roheisenöfen und Sinteranlagen
(c) Für Schweißbleisepakete und zum Weiterauswalzen verbrauchtes Material (kein Halbzeug)

(a) Met inbegrip van gegoten schroot
(b) Met inbegrip van elektrische ruwijzerovens en sinterinstallaties
(c) Voor pakketijzer en gebruikte producten rechtstreeks bestemd voor herwalsing (geen halffabrikaten)

Consommation de ferraille par tonne de fonte produite dans les installations productrices de fonte (a)

Verbrauch an Schrott in den Roheisenerzeugungsanlagen (a) pro Tonne erzeugten Roheisens

Consumo di rottame per tonnellata di ghisa prodotta nelle installazioni produttrici di ghisa (a)

Verbruik van schroot in de productie-installaties voor ruwijzer (a) per ton geproduceerd ruwijzer

kg/t

Zeit Période Periodo Tijdvak	Deutschland (BR)	France	Italia	Nederland	UEBL · BLEU		EGKS CECA
					Belgique België	Luxembourg	
1966	25	28	5	—	21	15	22
1967	20	27	5	—	18	17	19
1968	16	19	4	—	17	24	16
1969	15	11	5	—	18	49	15
1970	16	14	6	—	24	68	18
1965 1	28	35	6	—	26	30	27
2	27	33	4	—	25	21	25
3	23	29	3	—	29	20	22
4	23	24	3	—	29	17	20
1966 1	25	29	5	—	20	14	22
2	26	31	4	—	21	16	23
3	25	29	6	—	23	14	22
4	25	22	5	—	22	16	21
1967 1	21	25	7	—	19	18	19
2	21	32	6	—	21	17	21
3	18	25	7	—	16	17	17
4	18	27	6	—	17	17	18
1968 1	16	21	5	—	19	14	16
2	15	19	5	—	12	24	14
3	17	21	4	—	18	22	17
4	17	16	3	—	19	28	17
1969 1	19	16	3	—	20	27	17
2	14	11	5	—	20	34	14
3	13	8	9	—	16	47	14
4	16	9	5	—	16	69	16
1970 1	18	15	4	—	26	83	20
2	19	19	10	—	34	91	24
3	15	12	7	—	22	70	17
4	11	9	5	—	11	23	10
1971 1	16	7	6	—	13	53	14
2	19	8	7	—	19	67	18
3	18	5	7	—	15	44	15

(a) Y compris consommation de ferraille dans les fours électriques à fonte
Ivi compreso il consumo di rottame nei forni elettrici per ghisa

(a) Einschließlich Schrottverbrauch in Elektro-Roheisenöfen
Met inbegrip van het verbruik van schroot in de elektrische ruwijzerovens

Consommation de fonte, de spiegel et de ferro-manganèse carburé, pour la production d'acier

Verbrauch an Roheisen, Spiegeleisen und Hochofen-Ferromangan für die Stahlerzeugung

98

Consumo di ghisa, di ghisa speculara e di ferro-manganese carburato per la produzione di acciaio

Verbruik van ruwijzer, spiegelijzer en hoogovenferromangaan voor de staalproductie

DEUTSCHLAND (BR) · FRANCE · ITALIA

1000 t

Zeit Période Periodo Tijdvak	Roheisen (a) · Fonte (a) Ghisa (a) · Ruwijzer (a)			Spiegeleisen und Hochofen-Ferromangan Spiegel et ferro-manganèse carburé Ghisa speculara e ferro-manganese carburato Spiegelijzer en hoogovenferromangaan			Insgesamt · Total Totale · Totaal		
	Stahlwerke Acíerías Acciaierie Staalfabrieken	Unabh. Stahl- gieBereien Fonderies d'acier indép. Fonderie di acciaio indep. Onafh. staal- gieterijen	Insgesamt Total Totale Totaal	Stahlwerke Acíerías Acciaierie Staalfabrieken	Unabh. Stahl- gieBereien Fonderies d'acier indép. Fonderie di acciaio indep. Onafh. staal- gieterijen	Insgesamt Total Totale Totaal	Stahlwerke Acíerías Acciaierie Staalfabrieken	Unabh. Stahl- gieBereien Fonderies d'acier indép. Fonderie di acciaio indep. Onafh. staal- gieterijen	Insgesamt Total Totale Totaal
Deutschland (BR)									
1967	24 539	5	24 544	266	2	268	24 805	7	24 812
1968	27 479	5	27 484	286	3	289	27 765	8	27 773
1969	30 635	8	30 643	315	3	318	30 950	11	30 966
1970	30 309	9	30 318	308	3	311	30 617	12	30 629
1968 3	7 225	1	7 226	73	1	74	7 298	2	7 300
4	7 012	2	7 014	72	1	73	7 084	2	7 086
1969 1	7 416	1	7 417	78	1	79	7 494	2	7 496
2	7 438	1	7 439	76	1	77	7 514	2	7 516
3	7 899	2	7 901	79	1	80	7 978	2	7 980
4	7 880	3	7 883	82	1	83	7 962	4	7 966
1970 1	7 742	2	7 744	80	1	81	7 822	3	7 825
2	7 818	2	7 820	78	1	79	7 896	3	7 899
3	7 895	2	7 897	78	1	79	7 973	3	7 976
4	6 853	3	6 856	72	1	73	6 925	3	6 920
1971 1	7 215	3	7 218	74	1	75	7 289	3	7 292
2	7 020	2	7 022	70	1	71	7 090	3	7 093
3	7 089	2	7 091	68	1	69	7 157	2	7 159
France									
1967	14 434	7	14 441	181	7	188	14 615	14	14 629
1968	15 258	9	15 267	191	18	209	15 449	27	15 476
1969	16 586	11	16 597	207	13	229	16 793	23	16 816
1970	17 272	17	17 289	214	7	221	17 486	24	17 510
1968 3	3 579	2	3 581	45	5	50	3 624	7	3 631
4	4 384	2	4 386	54	5	59	4 438	7	4 445
1969 1	4 281	3	4 284	52	4	56	4 333	6	4 337
2	4 268	3	4 271	55	4	59	4 323	6	4 329
3	3 609	2	3 611	43	2	45	3 652	4	3 656
4	4 428	4	4 432	57	3	60	4 485	7	4 493
1970 1	4 612	4	4 616	58	2	60	4 670	6	4 676
2	4 518	4	4 522	55	2	57	4 573	7	4 580
3	3 804	3	3 807	46	1	47	3 851	4	3 855
4	4 337	5	4 342	55	2	57	4 392	7	4 399
1971 1	4 483	6	4 489	57	2	59	4 540	7	4 547
2	3 954	5	3 959	51	2	53	4 005	7	4 012
3	3 751	4	3 755	42	2	44	3 793	6	3 799
Italia									
1967	7 168	1	7 169	82	1	83	7 250	2	7 252
1968	7 925	2	7 927	85	1	86	8 010	2	8 012
1969	7 465	2	7 467	84	1	85	7 549	3	7 552
1970	7 825	2	7 827	93	1	94	7 918	3	7 922
1968 3	2 005	0	2 005	21	0	21	2 026	1	2 027
4	2 026	0	2 026	20	0	20	2 046	0	2 046
1969 1	2 070	0	2 070	23	0	23	2 093	1	2 094
2	2 095	1	2 096	22	0	22	2 117	1	2 118
3	1 844	0	1 844	21	0	21	1 865	1	1 866
4	1 455	0	1 455	18	0	18	1 473	1	1 474
1970 1	1 930	1	1 931	24	0	24	1 954	1	1 955
2	2 078	1	2 079	26	0	26	2 104	1	2 105
3	2 073	1	2 074	24	0	24	2 097	1	2 098
4	1 744	1	1 745	20	0	20	1 763	1	1 764
1971 1	1 983	1	1 984	24	0	24	2 007	1	2 008
2	1 941	1	1 942	24	0	24	1 965	1	1 966
3	1 957	1	1 958	23	0	23	1 981	1	1 982

(a) Toutes catégories, excepté celles des colonnes 4 à 6
Tutte le categorie eccettuate quelle delle colonne da 4 a 6

(a) Alle Sorten, ausgenommen diejenigen der Spalten 4 bis 6
Alle soorten, met uitzondering van die der kolommen 4 tot 6

Consommation de fonte, de spiegel et de ferro-manganèse carburé, pour la production d'acier

Consumo di ghisa, di ghisa speculare e di ferro-manganese carburato per la produzione d'acciaio

Verbrauch an Roheisen, Spiegeleisen und Hochofen-Ferromangan für die Stahlerzeugung

Verbruik van ruwijzer, spiegelijzer en hoogoven-ferromangaan voor de staalproductie

1000 t

NEDERLAND · BELGIQUE / BELGIË · LUXEMBOURG

Zeit Période Periodo Tijdvak	Roheisen (a) · Fonte (a) Ghisa (a) · Ruwijzer (a)			Spiegeleisen und Hochofen-Ferromangan Spiegel et ferro-manganèse carburé Ghisa speculare e ferro-manganese carburato Spiegelijzer en hoogoven-ferromangaan			Insgesamt · Total Totale · Totaal											
	Stahlwerke Aciéries Acciaierie Staalfabrieken	Unabh. Stahl- gießereien Fonderies d'acier indép. Fonderie di acciaio indep. Onafh. staal- gieterijen	Insgesamt Total Totale Totaal	Stahlwerke Aciéries Acciaierie Staalfabrieken	Unabh. Stahl- gießereien Fonderies d'acier indép. Fonderie di acciaio indep. Onafh. staal- gieterijen	Insgesamt Total Totale Totaal	Stahlwerke Aciéries Acciaierie Staalfabrieken	Unabh. Stahl- gießereien Fonderies d'acier indép. Fonderie di acciaio indep. Onafh. staal- gieterijen	Insgesamt Total Totale Totaal									
										1	2	3	4	5	6	7	8	9
										Nederland								
1967	2 217	0	2 217	19	0	19	2 236	0	2 236									
1968	2 544	0	2 544	22	0	22	2 566	0	2 566									
1969	3 349	0	3 349	29	0	29	3 378	0	3 378									
1970	3 568	0	3 568	29	0	29	3 597	0	3 597									
1968 3	600	0	600	5	0	5	605	0	605									
4	723	0	723	6	0	6	729	0	729									
1969 1	778	0	778	7	0	7	785	0	785									
2	812	0	812	7	0	7	819	0	819									
3	856	0	856	7	0	7	863	0	863									
4	903	0	903	8	0	8	911	0	911									
1970 1	889	0	889	8	0	8	897	0	897									
2	890	0	890	7	0	7	897	0	897									
3	899	0	899	6	0	6	905	0	905									
4	891	0	891	7	0	7	898	0	898									
1971 1	828	0	828	7	0	7	835	0	835									
2	873	0	873	6	0	6	879	0	885									
3	956	0	956	7	0	7	963	0	963									
Belgique / België																		
1967	8 707	1	8 708	89	1	90	8 796	3	8 799									
1968	10 195	2	10 197	127	1	128	10 322	3	10 325									
1969	11 040	3	11 043	154	1	155	11 194	4	11 198									
1970	10 689	3	10 692	140	2	142	10 829	5	10 834									
1968 3	2 434	1	2 434	32	0	32	2 466	1	2 467									
4	2 698	1	2 699	32	0	32	2 730	1	2 731									
1969 1	2 706	1	2 707	37	0	37	2 744	1	2 745									
2	2 791	1	2 792	35	0	35	2 826	1	2 827									
3	2 684	1	2 685	35	0	35	2 719	1	2 720									
4	2 858	1	2 859	47	0	47	2 905	1	2 906									
1970 1	2 558	1	2 559	35	0	35	2 593	1	2 594									
2	2 929	1	2 930	33	0	33	2 962	1	2 963									
3	2 693	1	2 694	36	0	36	2 729	1	2 730									
4	2 502	1	2 509	37	0	37	2 545	1	2 546									
1971 1	2 767	1	2 768	27	0	27	2 794	1	2 795									
2	2 768	1	2 769	24	0	24	2 792	1	2 793									
3	2 692	1	2 693	23	0	23	2 715	1	2 716									
Luxembourg																		
1967	3 983	—	3 983	42	—	42	4 025	—	4 025									
1968	4 280	—	4 280	44	—	44	4 324	—	4 324									
1969	4 837	—	4 837	50	—	50	4 887	—	4 887									
1970	4 765	—	4 765	51	—	51	4 816	—	4 816									
1968 3	1 089	—	1 089	11	—	11	1 100	—	1 100									
4	1 119	—	1 119	11	—	11	1 130	—	1 130									
1969 1	1 175	—	1 175	12	—	12	1 187	—	1 187									
2	1 181	—	1 181	12	—	12	1 193	—	1 193									
3	1 231	—	1 231	13	—	13	1 244	—	1 244									
4	1 250	—	1 250	13	—	13	1 263	—	1 263									
1970 1	1 248	—	1 248	14	—	14	1 262	—	1 262									
2	1 261	—	1 261	13	—	13	1 274	—	1 274									
3	1 179	—	1 179	12	—	12	1 191	—	1 191									
4	1 077	—	1 077	12	—	12	1 089	—	1 089									
1971 1	1 119	—	1 119	13	—	13	1 132	—	1 132									
2	1 145	—	1 145	13	—	13	1 158	—	1 158									
3	1 211	—	1 211	14	—	14	1 211	—	1 211									

(a) Toutes catégories, excepté celles des colonnes 4 à 6
Tutte le categorie eccettuate quelle delle colonne da 4 a 6

(a) Alle Sorten, ausgenommen diejenigen der Spalten 4 bis 6
Alle soorten, met uitzondering van die der kolommen 4 tot 6

Production de coke de four des cokeries sidérurgiques de l'ensemble de la Communauté

Erzeugung der Hüttenkokerien an Hochofenkoks in der Gemeinschaft

100

Produzione di coke da forno delle cokerie siderurgiche dell'insieme della Comunità

Productie van hoogovenkokes in de hoogovenkokesfabrieken verbonden aan de ijzer- en staalindustrie van de Gemeenschap

1000 t — %

Zeit Période Periodo Tijdvak	Erzeugung insgesamt Production totale Produzione totale Totale produktie	Darunter Hüttenkokerien · Dont cokeries sidérurgiques Di cui cokerie siderurgiche · Waarvan hoogoven kokesfabrieken						Insgesamt Total Totale Totaal	Sp. 8 Sp. 1 Col. 8 Col. 1 Col. 8 Col. 1 Col. 8 Col. 1 × 100 × 100 × 100 × 100
		Großkoks Gros coke Coke grosso Grove cokes	Gießereikoks Coke de fond. Coke da fond. Gieterijcokes > 80 mm	Breckkoks · Coke Coke · Cokes		Koksgrus Poussier d.c. Polvere di c. Cokesgruis < 10 mm	Sonstiger Autre Altro Andere		
				80—60 60—40	40—20 20—10				
1	2	3	4	5	6	7	8	9	
1965	74 022	13 207	24	3 425	968	862	1 137	19 624	26,5
1966	69 868	12 799	23	3 412	2 017(a)	936	133	19 320	27,5
1967	64 070	12 655	2	4 571	875	762	139	19 005	29,6
1968	65 196	18 350	1	.	.	793	103	19 246	29,5
1969	68 436	20 370	1	.	.	1 067	112	21 550	31,5
1970	70 249	24 304	15	.	.	1 199	7	25 525	36,3
1969 I	5 706	1 693	0	.	.	92	1	1 786	31,3
II	5 192	1 542	0	.	.	83	4	1 628	31,4
III	5 813	1 717	0	.	.	93	6	1 815	31,2
IV	5 636	1 675	0	.	.	82	5	1 762	31,3
V	5 847	1 742	0	.	.	90	1	1 832	31,3
VI	5 657	1 683	0	.	.	87	—	1 770	31,3
VII	5 783	1 702	0	.	.	90	13	1 805	31,2
VIII	5 757	1 699	0	.	.	92	16	1 806	31,4
IX	5 587	1 646	0	.	.	87	24	1 756	31,4
X	5 863	1 762	0	.	.	90	24	1 876	32,0
XI	5 671	1 694	0	.	.	87	12	1 806	31,8
XII	5 925	1 814	0	.	.	93	5	1 913	32,3
1970 I	5 810	1 902	1	.	.	96	—	1 999	34,5
II	5 309	1 774	1	.	.	88	—	1 862	35,1
III	5 969	2 034	1	.	.	107	—	2 141	35,9
IV	5 814	2 027	2	.	.	99	—	2 128	36,6
V	6 012	2 125	2	.	.	101	1	2 227	37,0
VI	5 831	2 058	1	.	.	101	—	2 160	37,0
VII	6 022	2 120	2	.	.	104	—	326	38,6
VIII	5 985	2 119	1	.	.	103	—	223	37,1
IX	5 825	2 071	1	.	.	99	—	171	37,3
X	5 978	2 064	1	.	.	100	6	2 170	36,3
XI	5 762	1 974	1	.	.	98	—	2 072	36,0
XII	5 931	2 037	1	.	.	102	—	2 139	36,1
1971 I	5 950	2 095	0	.	.	103	—	2 198	36,9
II	5 335	1 892	0	.	.	115	—	2 007	37,6
III	5 850	2 071	0	.	.	122	—	2 193	37,5
IV	5 657	1 982	0	.	.	123	35	2 141	37,8
V	5 810	2 114	0	.	.	192	10	2 317	39,9
VI	5 415	1 991	0	.	.	113	29	2 134	39,4
VII		2 006	0	.	.	125	3	2 133	

(a) 10-60
(b) Y compris colonnes 4 et 5 à partir de 1968.
(b) Einschließlich Spalten 4 und 5 ab 1968.
(b) Met inbegrip Kol. 4 en 5 vanaf 1968.
(b) Ivi compresi col. 4 e 5 dal 1968.

Consommation de coke (a), par service, et d'autres combustibles solides (ensembles CECA) dans les usines sidérurgiques de la Communauté (b) (cokeries sidérurgiques exclues)

Consumo di coke (a), per installazioni, e consumo di altri combustibili solidi (insieme della CECA) negli stabilimenti siderurgici della Comunità (b) (cokerie siderurgiche escluse)

1000 t

Zeit Période Periodo Tijdvak	Deutschland (BR)	France	Italia	Nederland	UEBL · BLEU		EGKS CECA
					Belgique België	Luxembourg	
					1	2	

A) Koksverbrauch in den Hüttensinteranlagen · Consommation de coke dans les installations d'agglomération

A) Consumo di coke negli impianti di agglomerazione · Verbruik van cokes in de sinterinstallaties

1967	2 178	967	462	94	446	202	4 348
1968	2 189	898	508	88	531	190	4 393
1969	2 277	749 _r	474	163	611	221	4 494
1970	2 239	847 _r	524	214	605	233	4 662
1967 3	543	225	121	26	114	49	1 078
4	534	251	118	17	122	51	1 093
1968 1	555	272	129	19	125	51	1 150
2	548	178	126	21	137	46	1 056
3	547	200	124	25	144	46	1 086
4	539	238	128	22	125	46	1 098
1969 1	552	204	129	26	153	55	1 119
2	564	179	123	30	155	55	1 106
3	565	169	115	62	147	51	1 109
4	597	196	107	44	157	59	1 160
1970 1	560	228	128	55	143	60	1 174
2	554	195	133	55	149	58	1 144
3	583	196	134	53	160	58	1 184
4	542	227	129	51	153	58	1 160
1971 1	598	217	138	58	157	57	1 225
2	535	202	116	60	152	59	1 124
3	542	185	121	51	162	61	1 122

B) Koksverbrauch in den Hochöfen (c) · Consommation de coke dans les hauts fourneaux (c)

B) Consumo di coke negli altiforni (c) · Verbruik van cokes in de hoogovens (c)

1967	16 516	10 916	3 877	1 390	5 609	3 085	41 392
1968	17 546	11 238	4 019	1 534	6 413	3 305	44 056
1969	19 038	11 817	4 040	1 801	6 824	3 580	47 100
1970	18 726	12 043	4 376	1 739	6 419	3 510	46 873
1967 3	4 289	2 478	1 021	351	1 310	768	10 217
4	4 119	2 989	979	360	1 515	770	10 732
1968 1	4 365	3 075	980	388	1 619	779	11 206
2	4 212	2 392	978	381	1 589	800	10 352
3	4 483	2 622	1 029	369	1 520	843	10 866
4	4 487	3 149	1 032	396	1 685	884	11 633
1969 1	4 452	3 043	1 044	385	1 696	879	11 599
2	4 646	3 027	1 073	460	1 671	897	11 774
3	4 922	2 576	1 028	485	1 682	912	11 605
4	4 918	3 172	895	471	1 773	892	12 121
1970 1	4 810	3 208	1 093	443	1 567	896	12 007
2	4 810	3 084	1 094	446	1 719	902	12 045
3	4 885	2 734	1 140	424	1 606	879	11 668
4	4 281	3 017	1 048	426	1 527	832	11 132
1971 1	4 262	3 008	1 138	400	1 608	826	11 242
2	4 131	2 669	1 077	430	1 595	782	10 684
3	3 998	2 422	1 074	483	1 541	807	10 325

(a) Y compris semi-coke et poussier de coke
(b) Non compris les fonderies d'acier indépendantes
(c) Y compris fours électriques à fonte

(a) Compresi semi-coke e polvere di coke
(b) Non comprese le fonderie di acciaio indipendenti
(c) Inclusi forni elettrici per ghisa

Verbrauch an Koks (a) nach Anlagen sowie Verbrauch an anderen festen Brennstoffen (EGKS insgesamt) in den Werken der Eisen- und Stahlindustrie der Gemeinschaft (b) (ohne Hüttenkokereien)

101

Verbruik van cokes (a) per installatie, verbruik van andere vaste brandstoffen (totaal van de EGKS) in de ijzer- en staalindustrie van de Gemeenschap (b) (hoogovenkokereien niet inbegrepen)

1000

Deutschland (BR)	France	Italia	Nederland	UEBL · BLEU		EGKS · CECA			Zeit Période Periodo Tijdvak
				Belgique België	Luxembourg	Koks insgesamt	Steinkohlen und -briketts	Braunkohlen und -briketts	
						Total coke	Houille et briquettes	Lignite de briquettes	
8	9	10	11	12	13	14	15	16	

C) Koksverbrauch für sonstige Zwecke in der Eisen- und Stahlindustrie · Consommation de coke pour autres usages dans la sidérurgie

C) Consumo di coke per altri impieghi nell'industria siderurgica · Verbruik van cokes voor andere verbruiksdoeleinden in de ijzer- en staalindustrie

127	251	77	7	17	27	505			1967
144	243	75	6	36	20	525			1968
148	250r	74	19	24	18	534			1969
128	190r	64	6	29	17	434			1970
26	46	22	2	0	4	102			3 1967
36	66	20	2	0	11	133			4
43	84	16	1	10	6	160			1 1968
29	45	20	2	0	3	99			2
30	46	22	2	0	4	104			3
41	69	17	2	26	8	163			4
42	75	18	0	7	6	148			1 1969
31	57	21	15	6	4	135			2
32	45	18	2	0	4	101			3
42	73	17	2	11	5	150			4
42	61	16	3	6	7	137			1 1970
27	47	20	1	9	3	107			2
28	43	18	1	10	2	103			3
31	39	10	1	1	4	86			4
29	66	21	1	10	6	133			1 1971
16	41	6	1	11	3	78			2
25	28	15	1	21	4	94			3

D) Verbrauch an Koks und sonstigen festen Brennstoffen insgesamt · Consommation totale de coke et d'autres combustibles solides

D) Consumo totale di coke e di altri combustibili solidi · Verbruik van cokes en van andere vaste brandstoffen in totaal

18 821	12 135	4 416	1 491	6 067	3 314	46 244	4 157	221	1967
19 879	12 369	4 602	1 628	6 980	3 515	48 974	3 887	143	1968
21 464	12 816	4 588	1 983	7 459	3 819	52 130	4 115	111	1969
21 153	13 080	4 963	1 959	7 053	3 760	51 967	3 931	109	1970
4 858	2 749	1 164	379	1 424	821	11 394	841	51	3 1967
4 689	3 306	1 117	379	1 632	832	11 954	1 145	52	4
4 963	3 430	1 125	408	1 754	836	12 516	1 201	54	1 1968
4 789	2 615	1 124	404	1 726	849	11 507	891	31	2
5 060	2 868	1 175	396	1 664	893	12 056	800	22	3
5 067	3 456	1 177	420	1 836	938	12 894	996	36	4
5 146	3 322	1 191	411	1 856	940	12 867	1 234	32	1 1969
5 241	3 263	1 217	505	1 831	956	13 014	951	27	2
5 519	2 790	1 161	549	1 829	967	12 815	847	27	3
5 557	3 441	1 019	517	1 942	956	13 432	1 082	25	4
5 412	3 497	1 237	501	1 718	963	13 328	1 147	27	1 1970
5 391	3 326	1 247	502	1 877	963	13 306	914	20	2
5 496	2 974	1 292	478	1 777	939	12 956	805	22	3
4 854	3 283	1 187	478	1 681	894	12 377	1 065	40	4
4 889	3 291	1 297	459	1 775	889	12 600	1 056	35	1 1971
4 682	2 912	1 199	491	1 758	844	11 886	927	21	2
4 565	2 635	1 210	535	1 724	872	11 541	847	36	3

(a) Einschließlich Schmelzkoks und Koksgrus

(b) Ohne Verbrauch der unabhängigen Stahlgießereien

(c) Einschließlich Elektro-Roheisenöfen

(a) Met inbegrip van halfcokes en cokesgruis

(b) Verbruik der onafhankelijke staalgietereien niet inbegrepen

(c) Met inbegrip van elektrische ruwijzerovens

Consommation de coke (a), par tonne de produit obtenu, dans les installations d'agglomération et dans les installations productrices de fonte

Consumo di coke (a), per tonnellata di prodotto ottenuto, negli impianti di agglomerazione e nelle installazioni produttrici di ghisa

Verbrauch an Koks (a) pro Tonne erzeugten Sinters bzw. Roheisens in den Hüttensinteranlagen sowie in den Roheisen-Erzeugungsanlagen

Verbruik van cokes (a) per ton geproduceerd sinter in de sinterinstallaties en per tons geproduceerd ruw-iijzer in de installaties voor de produktie van ruw-iijzer

kg/t

Zeit Période Periodo Tijdvak	Deutschland (BR)	France	Italia	Nederland	UEBL · BLEU		EGKS CECA
					Belgique België	Luxembourg	
In den Hüttensinteranlagen (b) · Dans les installations d'agglomération (b) Negli impianti di agglomerazione (b) · In de sinterinstallaties (b)							
1967	71	46	55	29	58	43	57
1968	68	39	58	26	59	39	54
1969	67	28	56	48	62	42	51
1970	64	31	58	68	61	44	52
1967 3	69	46	54	31	63	42	57
4	69	42	54	27	59	43	55
1968 1	71	46	59	23	59	47	55
2	69	37	59	25	61	38	54
3	66	38	57	30	65	38	53
4	65	35	57	27	52	38	54
1969 1	67	27	58	31	65	43	51
2	67	23	54	35	61	44	49
3	65	24	52	70	60	40	51
4	68	24	58	54	59	40	50
1970 1	65	29	58	68	62	46	52
2	63	26	58	69	57	43	49
3	65	27	57	65	61	43	52
4	64	28	60	66	63	44	51
1971 1	68	29	63	72	63	43	53
2	64	28	58	75	58	38	50
3	65	29	57	63	62	33	50
Direkter Einsatz in den Hochöfen (c) · Enfournement direct dans les hauts fourneaux (c) Infornamento diretto negli altiforni (c) · Direkt verbruik in de hoogovens (c)							
1967	604	696	530	539	624	779	628
1968	579	685	512	544	614	767	611
1969	564	652	518	520	603	736	594
1970	559	629	524	484	586	730	582
1967 3	601	696	524	539	633	777	625
4	602	688	519	548	622	768	625
1968 1	593	686	510	553	624	756	619
2	576	699	512	534	611	761	609
3	576	687	514	555	608	772	608
4	572	671	515	534	611	779	603
1969 1	565	657	513	484	610	751	596
2	565	647	499	544	588	749	591
3	563	657	522	541	606	737	594
4	564	648	535	511	602	708	593
1970 1	562	633	525	485	603	715	587
2	557	621	502	489	578	711	576
3	562	646	528	477	581	735	585
4	553	617	542	485	584	762	581
1971 1	536	607	526	487	572	730	567
2	531	600	519	477	563	678	557
3	516	596	529	490	568	676	550

(a) Y compris semi-coke et poussier de coke
Compresi semi-coke e polvere di coke

(b) En kg par t d'agglomérés produite
In kg per t di agglomerati prodotti

(c) Y compris fours électriques à fonte
Inclusi forni elettrici per ghisa

(a) Einschließlich Schmelkoks und Koksgrus
Met inbegrip van halfcokes en cokesgruis

(b) In kg pro Tonne erzeugten Sinters
In kg per ton geproduceerd sinter

(c) Einschließlich Elektro-Roheisenöfen
Met inbegrip van elektrische ruw-iijzerovens

Réceptions de combustibles solides des usines sidérurgiques de l'ensemble de la Communauté (a) (cokeries sidérurgiques exclues)

Zugänge an festen Brennstoffen bei den Hüttenwerken der Gemeinschaft (a) (ohne Hüttenkokerien)

103

Arrivi di combustibili solidi negli stabilimenti siderurgici dell'insieme della Comunità (a) (cokerie siderurgiche escluse)

Aanvoer van vaste brandstoffen bij de ijzer- en staalindustrie van de Gemeenschap (a) (hoogovencokefabrieken niet inbegrepen)

1000 t

Zeit Période Periodo Tijdvak	Arten · Nature · Natura · Soorten					Herkunft · Provenance · Provenienza · Herkomst				
	Koks und Steinkohlenschwelkoks Cokes et semi-coke de houille Coke e semi-coke di carbon fossile Cokes en steenkoolhalfcokes	Koksgrus Poussier de coke Polvera di coke Cokesgruis	Steinkohlen und -briketts Houille et briquettes Carbon fossile e mattonelle Steenkool en -briketten (b)	Braunkohlen und -briketts Lignite et briquettes de lignite Lignite e mattonelle di lignite Bruinkool en -briketten (c)	Insgesamt Total Totale Totaal	EGKS · CECA			Dritte Länder Pays tiers Paesi terzi Derde landen	
						Hüttenkokerien Cokeries sidérurgiques propres Cokerie siderurgiche proprie Hoogovencokefabrieken	Sonstige Herkunft Autres provenances Altra provenienze Overige	Insgesamt Total Totale Totaal		
										6
1	2	3	4	5	6	7	8	9		
1966	42 031	3 698	4 612	282	50 623	17 567	32 934	50 501	122	
1967	42 225	4 035	4 064	205	50 539	17 167	33 179	50 346	193	
1968	45 409	4 097	3 931	157	53 594	17 869	35 528	53 407	187	
1969	48 788	4 318	4 083	118	57 307	19 519	37 091	56 610	697	
1970	49 079	4 408	4 143	128	57 758	21 956	34 967	56 929	835	
1964	1	11 186	991	1 047	182	13 406	4 398	8 985	13 383	21
2	11 324	1 010	856	151	13 340	4 200	9 107	13 307	32	
3	11 409	1 020	687	113	13 231	4 104	9 025	13 219	12	
4	12 055	1 073	900	135	14 236	4 403	9 803	14 205	32	
1965	1	11 731	1 015	973	123	13 842	4 414	9 376	13 790	52
2	11 557	978	919	86	13 540	4 462	9 061	13 523	18	
3	11 183	967	877	85	13 112	4 400	8 675	13 075	37	
4	11 310	985	1 098	95	13 489	4 567	8 888	13 455	34	
1966	1	11 040	980	1 257	75	13 352	4 477	8 859	13 336	16
2	10 842	994	1 063	69	12 868	4 437	8 415	12 852	16	
3	10 009	908	1 018	70	12 005	4 317	7 656	11 973	32	
4	10 140	915	1 275	69	12 398	4 336	8 004	12 340	58	
1967	1	10 524	983	1 117	60	12 683	4 121	8 517	12 637	46
2	10 320	1 036	977	55	12 388	4 289	8 048	12 337	52	
3	10 407	1 002	853	52	12 314	4 278	7 978	12 257	58	
4	10 976	1 011	1 128	39	13 154	4 480	8 637	13 117	37	
1968	1	11 558	1 055	1 167	56	13 836	4 575	9 181	13 756	80
2	10 615	981	884	31	12 515	4 370	8 108	12 478	37	
3	11 187	994	852	27	13 060	4 365	8 658	13 023	37	
4	12 045	1 068	1 030	42	14 184	4 559	9 590	14 149	34	
1969	1	11 957	1 059	1 209	34	14 259	4 780	9 397	14 177	83
2	12 300	1 077	1 017	33	14 426	4 892	9 334	14 226	200	
3	12 079	1 078	816	26	14 000	4 850	8 973	13 823	177	
4	12 453	1 105	1 041	26	14 625	4 998	9 391	14 388	237	
1970	1	12 260	1 065	1 164	28	14 517	5 538	8 878	14 415	102
2	12 726	1 131	1 007	26	14 890	5 606	9 061	14 667	223	
3	12 457	1 100	912	27	14 496	5 465	8 780	14 245	252	
4	11 636	1 111	1 060	47	13 854	5 347	8 249	13 596	258	
1971	1	11 533	1 013	1 194	29	13 769	5 362	8 172	13 534	236
2	11 079	1 028	1 127	27	13 261	5 413	7 553	12 966	295	
3	10 660	1 057	963	37	12 718	5 366	7 075	12 441	277	

(a) Non compris les fonderies d'acier indépendantes
Non comprise le fonderie d'acciaio indipendenti

(b) Y compris poussiers d'antracite
Ivi comprese le polveri di antracite

(c) Y compris le coke de lignite
Ivi compreso il coke di lignite

(a) Unabhängige Stahlgießereien nicht eingeschlossen
Onafhankelijke staalgietereien niet inbegrepen

(b) Einschließlich Anthrazitstaub
Inclusief anthracietgruis

(c) Einschließlich Braunkohlenschwelkoks
Inclusief bruinkoolcokes

Bilan de la consommation de combustibles et d'énergie dans la sidérurgie de la Communauté (sans les cokeries sidérurgiques, ni les fonderies d'acier indépendantes)
Consumo di combustibili e di energia nell'industria siderurgica della Comunità (non comprese le cokerie siderurgiche né le fonderie di acciaio indipendenti)

Gruppierung Libellé Descrizione Groepering	Einheit Unités Unità Eenheid	1965			1966			1967		
		Insgesamt Total Totale Totaal	darunter · dont di cui · waarvan		Insgesamt Total Totale Totaal	darunter · dont di cui · waarvan		Insgesamt Total Totale Totaal	darunter · dont di cui · waarvan	
			Hochöfen Hauts fourneaux Alti forni Hoog-ovens	Strom- erzeugungs- anlagen Centrales électriques Centrali elettriche Elektrische centrales		Hochöfen (f) Hauts fourneaux(f) Alti forni (f) Hoog-ovens (f)	Strom- erzeugungs- anlagen Centrales électriques Centrali elettriche Elektrische centrales		Hochöfen (f) Hauts- fourneaux(f) Alti forni (f) Hoog-ovens (f)	Strom- erzeugungs- anlagen Centrales électriques Centrali elettriche Elektrische centrales
1	2	3	4	5	6	7	8	9		
I) COMBUSTIBLES SOLIDES: COMBUSTIBILI SOLIDI:										
1° Coke et semi-coke de houille Coke e semi-coke di carbon fossile	1 000 t	44 969	44 533	1	41 231	40 917	0	41 765	41 482	0
2° Poussier de coke Polvere di coke	>	4 305	4 035	60	4 131	3 864	50	4 340	4 074	29
3° Houille et briquettes (a) Carbon fossile e mattonelle (a)	>	3 660	821	1 505	4 360	1 030	1 989	4 073	1 128	1 799
4° Lignite et briquettes (b) Lignite e mattonelle (b)	>	373	162	47	267	114	53	221	108	47
Total · Totale	>	53 307	49 551	1 613	49 989	45 925	2 092	50 399	46 792	1 875
II) COMBUSTIBLES LIQUIDES: COMBUSTIBILI LIQUIDI:										
1° Fuel et gas-oil Olio combustibile e gasolio	1 000 t	6 054	985	610	6 462	1 555	617	6 945	1 871	760
2° Goudron et brai Bitume e pece	>	80	8	5	142	6	33	160	8	48
Total · Totale	>	6 134	993	615	6 604	1 560	650	7 105	1 879	808
III) GAZ : · GAS :										
1° De hauts fourneaux des usines (c) Di altoforno degli stabilimenti (c)	millions m³	28 851	14 107	7 725	26 642	12 343	5 803	26 605	12 663	7 162
2° Des cokeries des usines (d) Delle cokerie degli stabilimenti (d)	>	3 927	229(g)	387	4 104	255(g)	453	4 158	598(g)	380
3° D'autres sources Da altre fonti	>	5 989	26(g)	130	6 800	245(g)	151	7 475	225(g)	293
Total · Totale	>	38 768	14 364	8 242	37 546	12 843	7 840	38 238	13 487	7 835
IV) ÉNERGIE ÉLECTRIQUE : ENERGIA ELETTRICA :										
1° Produite dans les usines Prodotta negli stabilimenti	millions kWh
2° D'autres sources Da altre fonti	>
Total · Totale	>	32 117	5 696	963	32 984	5 284	1 075	34 662	5 980	1 062
Anhang Annexe Allegato Bijlage	Einheit Unités Unità Eenheid	Insgesamt Total Totale Totaal	darunter über Verteilernetz Dont au réseau Di cui alla rete di distribuzione waarvan aan het voorzieningsnet		Insgesamt Total Totale Totaal	darunter über Verteilernetz Dont au réseau Di cui alla rete di distribuzione waarvan aan het voorzieningsnet		Insgesamt Total Totale Totaal	darunter über Verteilernetz Dont au réseau Di cui alla rete di distribuzione waarvan aan het voorzieningsnet	
		(e)			(e)			(e)		
V) LIVRAISONS : · CONSEGNE :										
1° De gaz de haut fourneau Di gas d'altoforno	millions m³	5 668	.	.	4 629	.	.	5 500	.	.
2° Gaz de distillation Gas di distillazione	>	2 516	1 817	.	2 183	1 647
3° D'électricité Di elettricità	millions kWh	7 614	857	.	6 859	1 034	.	7 094	966	.

(a) Y compris poussier d'antracite

(b) Y compris coke de lignite

(c) Millions m³ à 0° et 760 mm/Hg

(d) Millions m³ à 4 250 calories

(e) Directement à d'autres ateliers localement intégrés (excepté les fonderies d'acier) au réseau, à d'autres usines et aux cokeries sidérurgiques

(f) Y compris installations de préparation et d'agglomération de la charge

(g) En partie estimé

(a) Ivi comprese le polveri di antracite

(b) Ivi compreso il coke di lignite

(c) Milioni di m³ a 0° e 760 mm/Hg

(d) Milioni di m³ a 4 250 calorie

(e) Direttamente ad altre officine localmente integrate (eccezzuate le fonderie di acciaio), alla rete, ad altri stabilimenti e alle cokerie siderurgiche

(f) Ivi compresi gli impianti di preparazione e d'agglomerazione della carica

(g) In parte valutata

Verbrauch von Brennstoffen und Energie in der Eisen- und Stahlindustrie der Gemeinschaft (ohne Hüttenkokerelen und unabhängige Stahlgießereien)

104

Verbruik van brandstoffen en energie bij de IJzer- en staalindustrie van de Gemeenschap (hoogovensfabrieken en onafhankelijke staalgieterijen niet inbegrepen)

1968			1969			I-VI 1970			Einheit Unités Unità Eenheid	Gruppierung Libellé Descrizione Groepering
Insgesamt Total Totale Totaal	darunter · dont di cui · waarvan		Insgesamt Total Totale Totaal	darunter · dont di cui · waarvan		Insgesamt Total Totale Totaal	darunter · dont di cui · waarvan			
	Hochöfen (f)	Strom- erzeugungs- anlagen		Hochöfen (f)	Strom- erzeugungs- anlagen		Hochöfen (f)	Strom- erzeugungs- anlagen		
	Hauts fourneaux (f)	Centrales électriques		Hauts fourneaux (f)	Centrales électriques		Hauts fourneaux (f)	Centrales électriques		
Alti forni (f)	Centrali elettriche	Alti forni (f)	Centrali elettriche	Alti forni (f)	Centrali elettriche	Hoog- ovens (f)	Elektrische centrales	Hoog- ovens (f)	Elektrische centrales	
10	11	12	13	14	15	16	17	18		
44 470	44 223	—	47 483	47 165	0	47 174	46 993	4	1 000 t	I) FESTE BRENNSTOFFE : VASTE BRANDSTOFFEN :
4 427	4 236	24	4 554	4 288	15	4 642	4 506	6	»	1° Koks einschl. Steinkohlenschwelkoks Cokes en steenkolenhalfcokes
3 867	1 371	1 583	4 030	1 775	1 581	3 899	2 048	1 328	»	2° Koksgrus Cokesgruis
142	70	18	104	2	—	100	89	—	»	3° Steinkohlen und -briketts (a) Steenkool en -briketten (a)
52 906	49 900	1 625	56 171	53 230	1 596	55 815	53 516	1 338	»	4° Braunkohlen und -briketts (b) Bruinkool en -briketten (b) Insgesamt · Totaal
7 396	2 194	734	8 071	2 795	692	8 541	3 433	694	1 000 t	II) FLÜSSIGE BRENNSTOFFE : VLOEIBARE BRANDSTOFFEN :
123	2	34	127	2	58	90	8	30	»	1° Heizöl und Gasöl Stookolie en dieselolie
7 519	2 196	768	8 198	2 797	750	8 631	3 441	724	»	2° Teer und Pech Teer en pek Insgesamt · Totaal
27 851	13 232	7 425	33 274	13 897	8 042	29 292	13 746	7 996	mlo Nm ³	III) GAS : · GASSEN :
4 328	655 (g)	478	4 849	1 194 (g)	532	5 974	1 050 [g]	1 032	»	1° Eigenes Gichtgas (c) Eigen Hoogovensgas (c)
9 095	510 (g)	718	11 354	754	1 342	13 557	1 747	1 478	»	2° Aus eigener Kokerei (d) Uit eigen cokesfabriek (d)
41 274	14 397	8 621	49 477	15 845	9 906	48 823	16 543	10 506	»	3° Sonstiges Gas Andere gassen Insgesamt · Totaal
37 266	6 457	1 089	40 415	7 082	1 201	42 398	7 657	1 234	mlo kWh	IV) STROM : STROOM :
									»	1° Aus eigener Erzeugung In eigen fabrieken geproduceerd
									»	2° Sonstiger Strom Andere stroom Insgesamt · Totaal

Insgesamt Total Totale Totaal	darunter über Verteilernetz Dont au réseau Di cui alla rete di distribuzione waarvan aan het voorzieningsnet	Insgesamt Total Totale Totaal	darunter über Verteilernetz Dont au réseau Di cui alla rete di distribuzione waarvan aan het voorzieningsnet	Insgesamt Total Totale Totaal	darunter über Verteilernetz Dont au réseau Di cui alla rete di distribuzione waarvan aan het voorzieningsnet	Einheit Unités Unità Eenheid	Anhang Annexe Allegato Bijlage
(e)	(e)	(e)	(e)	(e)	(e)		
6 301		7 258		7 116		mlo Nm ³	V) ABGABEN : · LEVERINGEN
7 252	1 021	7 767	1 351	7 318	692	mlo kWh	1° Gichtgas Hoogovensgas 2° Starkgas Distillatiegas 3° Strom · Elektriciteit

- (a) Einschließlich Anthrazitstaub
 (b) Einschließlich Braunkohlenschwelkoks und Brikettstaub
 (c) In Millionen kcal/Nm³ 0° und 760 mm QS
 (d) In Millionen Nm³ von 4 250 kcal Nm³
 (e) Unmittelbar an sonstige örtlich verbundene Betriebe (ohne örtlich verbundene Stahlformgießerei), an das Verteilernetz an andere Werke und die Hüttenkokerelen
 (f) Einschließlich Anlagen für die Vorbereitung der Chargen und die Sinteranlagen
 (g) Teilweise geschätzt

- (a) Antracietgruis inbegrepen
 (b) Bruinkoolcokes en briketstof inbegrepen
 (c) Miljoen-Nm³ bij 0° en 760 mm kwikdruk
 (d) In miljoenen eenheden van 4 250 cal. per Nm³
 (e) Rechtstreeks geleverd aan plaatselijk verbonden bedrijven (met uitzondering van de plaatselijk verbonden staalgieterij), aan de voorzieningsnetten, aan andere fabrieken en aan de hoogovensfabrieken
 (f) Met inbegrip van sinter- en ertsvoorbereidingsinstallaties
 (g) Gedeeltelijk geschat

Teil I : Eisenschaffende Industrie

1^{ère} Partie : Sidérurgie proprement dite

1^a Parte : Siderurgia propriamente detta

1^o Deel : IJzer- en staalproducerende industrie

VII

**Unabhängige Stahlgießereien
Fonderie di acciaio indipendenti**

**Fonderies d'acier indépendantes
Onafhankelijke staalgieterijen**

Production d'acier liquide pour moulage, par procédés, dans l'ensemble des fonderies d'acier indépendantes de la Communauté (a) (Quantités et Importance relative)

Produzione di acciaio spillato per getti secondo il processo di fabbricazione delle fonderie di acciaio indipendenti della Comunità (a) (Quantità e importanza relativa)

1000 t — %

Erzeugung von Flüssigstahl für Stahlguß nach Verfahren in den unabhängigen Stahlgießereien der Gemeinschaft (a) (Mengen und Anteil an der Gesamterzeugung)

Productie van vloeibaar staal voor gietwerk per procédé in de onafhankelijke staalgietereien van de Gemeenschap (a) (Hoeveelheden en aandeel in de totale produktie)

Zeit Période Periodo Tijdvak	Nach Verfahren · Par procédés Secondo il processo di fabbricazione · Per procédé				Insgesamt Total Totale Totaal	In % d. Gesamterz. an Flüssigst. f. Stahlg. En % de la production tot. d'ac. liq. p. moulage In % della prod. tot. di acciaio spillato per getti In % van de tot. prod. van vloeibaar staal voor gietwerk
	S.M.-Stahl Martin Martinstaal	Elektrostahl Electrique Elettrico Elektrostaal	Bessemer	Sonstiger Autres Altri Andere		
	1	2	3	4		
1967	5	668	69	15	757	62,3
1968	14	783	61	17	874	63,7
1969	15	926	55	15	1 011	65,6
1970	17	981	45	15	1 058	66,7
1970 X	1	92	4	2	99	67,0
XI	3	85	4	0	93	67,4
XII	2	85	4	2	92	69,2
1971 I	2	85	4	1	91	69,5
II	1	85	3	1	91	68,9
III	2	97	3	2	104	69,8
IV	1	90	3	1	96	69,1
V	1	88	3	1	93	73,2
VI	1	91	3	1	96	72,7
VII	1	77	2	1	81	71,7
VIII	1	60	2	1	63	72,4
IX	2	91	3	1	97	73,5
X	2	86	3	1	92	73,0
In % der Rohstahlerzeugung Insgesamt · En % de la production totale d'acier brut In % della produzione di acciaio grezzo · In % van de totale produktie van ruwstaal						
1967	0,0	5,7	100,0	0,0	0,9	
1968	0,0	6,0	100,0	0,0	0,9	
1969	0,0	6,7	100,0	0,0	0,9	
1970	0,0	6,6	100,0	0,0	1,0	
1970 X	0,0	6,8	100,0	0,0	1,0	
XI	0,0	7,0	100,0	0,0	1,0	
XII	0,0	7,3	100,0	0,0	1,0	
1971 I	0,0	7,1	100,0	0,0	1,0	
II	0,0	7,2	100,0	0,0	1,1	
III	0,0	7,4	100,0	0,0	1,1	
IV	0,0	7,6	100,0	0,0	1,1	
V	0,0	7,3	100,0	0,0	1,1	
VI	0,0	7,3	100,0	0,0	1,1	
VII	0,0	6,8	100,0	0,0	0,9	
VIII	0,0	6,6	100,0	0,0	0,8	
IX	0,0	7,2	100,0	0,0	1,1	
X	0,0	6,6	100,0	0,0	1,1	

(a) Pour la France, fonderies autonomes et fonderies intégrées à d'autres industries que la sidérurgie
Per la Francia, fonderie autonome e fonderie integrate a industrie diverse dalla siderurgia

(a) Für Frankreich, selbständige Stahlgießereien und Stahlgießereien, die mit anderen Industrien als der Eisen- und Stahlindustrie verbunden sind
Voor Frankrijk, zelfstandige staalgietereien en staalgietereien, die met andere industrieën dan de ijzer- en staalindustrie verbonden zijn

Consommation de matières premières de l'ensemble des fonderies d'acier indépendantes de la Communauté

Rohstoffverbrauch in den unabhängigen Stahlgießereien der Gemeinschaft

106

Consumo di materie prime dell'insieme delle fonderie di acciaio indipendenti della Comunità

Grondstoffenverbruik van de onafhankelijke staalgieterijen van de Gemeenschap

Zeit Période Periodo Tijdvak	Roheisen Fonte Ghisa Ruwijzer (a)	Spiegeleisen u. Hoch- ofen-Ferromangan Spiegel- et ferro- manganèse carburé Ghisa speculara e ferro-mn carburato Spiegelijzer en hoog- oven-ferromangaan (a)	Sonstige Ferrolegierungen Autres ferro-alliages Altre ferro leghe Andere ferrolegierungen	Schrott · Ferraille · Rottame · Schroot		Steinkohlen und -briketts Houille et briquettes de houille Carbon fossile e mattonelle Steenkool en -briketten (b)
				Insgesamt Total Totale Totaal (a)	Davon Eigenentfall Dont de chutes propres Di cui: Ricuperi interni Waarvan: Opbrengst uit eigenbedrijf (b)	
				1000 t		
	1	2	3	4	5	6
1967	15	11	21	716	343	19
1968	18	23	19	856	407	20
1969	24	18	27	968	452	16
1970	31	13	29	1 062	488	14
1968 1	4	6	4	212	102	5
2	4	5	4	194	96	4
3	5	6	4	217	103	5
4	5	6	4	232	106	6
1969 1	5	5	6	245	114	5
2	6	5	7	251	118	4
3	5	4	6	211	101	3
4	8	4	8	260	119	4
1970 1	8	4	7	268	116	4
2	8	4	7	274	145	4
3	6	3	6	237	108	3
4	8	2	8	283	119	3
1971 1	9	3	9	287	134	3
2	9	3	9	283	135	3
3	6	3	8	240	113	2

Zeit Période Periodo Tijdvak	Heizkoks einschl. Steinkohlenswelkoks Coke et semi-coke de chauffage Coke e semi-coke di riscaldamento Cokes en halfcokes	Schmelzkoks und Spezialkoks Coke de fonderie et coke spécial Coke da fonderia e coke speciale Gieterijcokes en speciale cokes	Rohbraunkohle, -staub, Braunkohlenbriketts Lignite, poussières et briquettes de lignite Lignite, polvere e mattonelle di lignite Ruwe bruinkool, bruinkoolstof en bruinkoolbriketten	Flüssige Brennstoffe Combustibles liquides Combustibili liquidi Vloeibare brandstoffen	Gas Gaz Gas Gas (d)	Strom Electricité Elettricità Elektriciteit					
							1000 t			1000 m³	1000 kWh
							7	8	9	10	11
1967	4	31	1	32	92 438	661 011					
1968	4	34	1	32	103 680	760 815					
1969	4	29	1	34	122 772	920 677					
1970	3	25	3	39	132 998	894 602					
1968 1	2	9	0	11	27 000	192 419					
2	0	7	0	6	21 159	174 969					
3	0	8	0	5	25 191	188 911					
4	1	10	0	9	30 438	204 251					
1969 1	0	8	0	11	35 254	222 985					
2	0	8	0	7	29 347	220 384					
3	0	5	0	6	26 006	184 821					
4	1	8	3	9	32 165	232 649					
1970 1	2	7	0	12	39 265	230 906					
2	0	6	0	9	29 734	217 671					
3	0	5	0	9	29 459	200 589					
4	1	7	3	10	34 540	245 436					
1971 1	1	7	0	13	35 557	299 668					
2	0	5	0	8	28 469	239 101					
3	1	5	0	6	26 435	201 664					

(a) Données par pays: voir tableaux précédents

Dati per paese: vedere tavole precedenti

(b) Non compris la récupération dans les usines
Non compresi i ricuperi di demolizione nello stabilimento

(c) Y compris poussière d'antracite
Compresa la polvere di antracite

(d) m³ à 4 250 calories
m³ a 4 250 calorie

(a) Länderangaben siehe vorhergehende Tabellen
Voor de cijfers per land zie de voorafgaande tabellen

(b) Altschrott der Werke nicht einbegriffen
Oud schroot uit eigen bedrijf niet inbegrepen

(c) Einschließlich Anthrazitstaub
Inclusief anthracietstof

(d) Berechnet auf 4 250 kcal Nm³
Berekend op basis van 4 250 kcal/Nm³

Teil I : Eisenschaffende Industrie

I^{re} Partie : Sidérurgie proprement dite

I^a Parte : Siderurgia propriamente detta

I^e Deel : IJzer- en staalproducerende industrie

VIII

Stahlhandel

Commercio dei prodotti siderurgici

Négoce des produits sidérurgiques

Staalhandel

Réceptions nettes et livraisons nettes de produits sidérurgiques des négociants (a), par produits

Arrivi netti e consegna nette di prodotti siderurgici dei commercianti (a), per prodotto

1000 t

EGKS · CECA

Zeit Période Periodo Tijdvak	Massenstähle · Acier ordina					
	Halbzeug Demi-produits Semi-prodotti Halffabrikaten	Schwere Profile Profilés lourds Profilati pesanti Zwaar profielstaal	Walzdraht Fil machine Vergella in matasse Walsdraad, gehaspeld	Stabstahl Aciers marchands Laminati mercantili Staaftaal en licht profielstaal	Flacherzeugnisse · Produits p	
					Insgesamt Total Totale Totaal	Darunter: Bleche: > 3 mm Dont: Tôles > 3 mm Di cui: Lamiere > 3 mm Waarvan: Plaat > 3 mm
1	2	3	4	5	6	

A) Zugänge · Réceptions · Arrivi · Ontvangsten

1965	50	1 584	30	4 885	3 861	1 941
1966	31	1 690	30	5 037	4 272	2 143
1967	46	1 719	45	5 661	5 267	2 375
1968	92	1 999	51	6 162	5 565	2 694
1969	108	2 500	37	6 976	7 621	3 703
1969 IV	11	191	3	564	606	298
V	12	182	3	567	583	292
VI	7	181	3	586	629	321
VII	10	178	3	556	621	315
VIII	6	194	3	523	541	286
IX	13	212	3	588	608	312
X
XI
XII
1970 I	9	282	3	630	601	318
II	11	230	3	632	600	316
III	11	252	3	630	618	336

B) Lieferungen · Livraisons · Consegne · Leveringen

1965	49	1 577	30	5 004	3 847	1 927
1966	32	1 668	31	5 032	4 163	2 082
1967	43	1 681	46	5 488	5 097	2 293
1968	89	1 968	49	6 123	5 408	2 629
1969	101	2 485	34	6 976	7 040	3 334
1969 IV	9	216	3	630	589	289
V	10	221	3	630	572	280
VI	11	240	3	669	593	291
VII	7	234	2	638	566	287
VIII	6	192	3	535	438	223
IX	10	214	3	617	569	279
X
XI
XII
1970 I	9	204	2	474	524	276
II	8	207	2	488	518	275
III	11	213	2	528	533	283

(a) Non compris les réceptions en provenance d'un autre négociant, ni pour les livraisons, celles à destination d'un autre négociant du pays

(a) Esclusi gli arrivi in provenienza da un altro commerciante del paese e, per le consegne, quelle destinate ad un altro commerciante del paese

Netto-Zugänge und -Lieferungen der Händler an Eisen- und Stahlerzeugnissen (a)

Netto-ontvangst en -leveringen van Ijzer- en staalprodukten van de handelaren (a) per produkt

107

EGKS · CECA

1000 t

Acciaio comune · Gewone staalsoorten		Insgesamt nach Herkunft bzw. Bestimmung Total par provenance ou destination Totale per provenienza resp. destinazione Totaal naar herkomst resp. naar bestemming			Edelstähle Aciers fins et spéciaux Acciai fini e speciali Speciaalstaal	Zeit Période Periodo Tijdvak
Darunter: Bleche < 3 mm Dont: Tôles < 3 mm Di cui: Lamiere < 3 mm Waarvan: Plaat < 3 mm	Darunter: überzogene Bleche Dont: Tôles revêtues Di cui: Lamiere rivestite Waarvan: Beklede plaat	Insgesamt Total Totale Totaal	Darunter: Aus bzw. in das Inland Dont: du/vers le pays Di cui: Dal resp. nel paese Waarvan: Uit/aan het binnenland	Darunter: And. Länder der Gemeinschaft Dont: autres pays CECA Di cui: Altri paesi della Comunità Waarvan: And. landen van de Gemeenschap		
7	8	9	10	11	12	

A) Zugänge · Réceptions · Arrivi · Ontvangsten

1 465	289	10 410	7 896	2 432	.	1965
1 625	336	11 060	8 391	2 564	.	1966
2 165	533	12 738	9 266	3 239	.	1967
2 147	519	13 869	10 250	3 348	.	1968
3 012	652	17 242	12 303	4 457	.	1969
241	47	1 375	1 011	325	.	IV 1969
224	47	1 347	996	323	.	V
237	47	1 406	1 035	330	.	VI
230	55	1 368	989	344	.	VII
190	46	1 267	929	303	.	VIII
224	50	1 424	1 056	349	.	IX
.	X
.	XI
.	XII
212	51	1 525	1 076	381	.	I 1970
215	47	1 476	1 019	383	.	II
545	51	1 514	1 034	400	.	III

B) Lieferungen · Livraisons · Consegne · Leveringen

1 464	291	10 507	10 432	47	.	1965
1 595	326	10 926	10 830	71	.	1966
2 112	528	12 355	12 247	90	.	1967
2 100	520	13 637	13 476	139	.	1968
2 891	588	16 636	16 388	217	.	1969
235	47	1 447	1 424	21	.	IV 1969
228	45	1 436	1 410	21	.	V
233	48	1 516	1 489	23	.	VI
210	51	1 447	1 427	18	.	VII
158	42	1 174	1 152	19	.	VIII
216	54	1 413	1 391	19	.	IX
.	X
.	XI
.	XII
186	43	1 213	1 196	14	.	I 1970
183	41	1 223	1 206	14	.	II
187	43	1 287	1 269	16	.	III

(a) Die Zugänge von anderen Händlern bzw. die Lieferungen an andere Händler des Inlandes sind nicht einbezogen

(a) De ontvangsten van andere handelaren, resp. de leveringen aan andere handelaren in het binnenland dienen niet te worden inbegrepen

Réceptions nettes et livraisons nettes de produits sidérurgiques des négociants (a), par produits

Arrivi netti e consegna nette di prodotti siderurgici del commercianti (a), per prodotto

1000 t

DEUTSCHLAND (BR)

Zeit Période Periodo Tijdvak	Massenstähle · Acier ordinaire					
	Halbzeug Demi-produits Semi-prodotti Halffabrikaat	Schwere Profile Profilés lourds Profilati pesanti Zwaar profielstaal	Walzdraht Fil machine Vergella in matasse Walsdraad, gehaspeld	Stabstahl Aciers marchands Laminati mercantili Staaftaal en licht profielstaal	Flacherzeugnisse · Produits plats	
					Insgesamt Total Totale Totaal	Darunter: Bleche: > 3 mm Dont: Tôles > 3 mm Di cui: Lamiere > 3 mm Waarvan: Plaat > 3 mm
1	2	3	4	5	6	
A) Zugänge · Réceptions · Arrivi · Ontvangsten						
1966	18	673	9	2 075	1 461	814
1967	31	633	8	1 950	1 460	843
1968	70	790	9	2 295	1 891	1 105
1969	88	1 085	8	2 804	2 539	1 554
1970	94	1 062	6	2 626	2 072	1 261
1970 X	6	73	0	204	132	81
XI	8	58	1	187	124	76
XII	6	47	0	164	124	74
1971 I	4	58	1	177	168	105
II	10	56	0	173	173	105
III	6	66	1	210	204	126
IV	10	56	1	209	185	111
V	10	67	1	214	170	102
VI	6	87	0	244	199	115
VII	9	86	1	235	206	125
VIII	5	76	0	211	200	117
IX	5	80	1	227	181	107
B) Lieferungen · Livraisons · Consegne · Leveringen						
1966	19	679	10	2 088	1 467	812
1967	29	642	7	1 939	1 469	837
1968	66	765	8	2 212	1 785	1 038
1969	81	1 041	8	2 712	2 378	1 441
1970	90	987	8	2 533	2 165	1 327
1970 X	7	85	1	247	186	113
XI	7	77	1	221	181	113
XII	6	61	1	167	153	95
1971 I	8	57	0	150	181	112
II	9	67	1	181	183	113
III	5	83	1	221	224	140
IV	7	82	1	232	194	119
V	8	80	1	229	181	111
VI	6	85	0	245	198	121
VII	7	87	1	237	178	110
VIII	5	80	0	222	173	102
IX	6	87	1	253	191	111

(a) Non compris les réceptions en provenance d'un autre négociant, ni pour les livraisons, celles à destination d'un autre négociant du pays

(a) Esclusi gli arrivi in provenienza da un altro commerciante del paese e, per le consegne, quelle destinate ad un altro commerciante del paese

Netto-Zugänge und -Lieferungen der Händler an Eisen- und Stahlerzeugnissen (a)

Netto-ontvangst en -leveringen van ijzer- en staalprodukten van de handelaren (a) per produkt

108

DEUTSCHLAND (BR)

1000

Acciaio comune · Gewone staalsoorten		Insgesamt nach Herkunft bzw. Bestimmung Total par provenance ou destination Totale per provenienza resp. destinazione Totaal naar herkomst resp. naar bestemming			Edelstähle Aciers fins et spéciaux Acciai fini e speciali Speciaalstaal	Zeit Période Periodo Tijdvak	
Prodotti piatti · Platte produkten		Insgesamt Total Totale Totaal	Darunter: Aus bzw. in das Inland Dont: du/vers le pays Di cui: Dal resp. nel paese Waarvan: Uit/aan het binnenland	Darunter: And. Länder der Gemeinschaft Dont: autres pays CEE Di cui: Altri paesi della Comunità Waarvan: And. landen van de Gemeenschap			
Darunter: Bleche < 3 mm Dont: Tôles 3 mm Di cui: Lamiere < 3 mm Waarvan: Plaat < 3 mm	Darunter: Überzogene Bleche Dont: Tôles revêtues Di cui: Lamiere rivestite Waarvan: Beklede plaat	7	8	9	10	11	12

A) Zugänge · Réceptions · Arrivi · Ontvangsten

466	97	4 236	3 411	752	.	1966
431	102	4 082	3 300	684	.	1967
555	123	5 055	3 829	1 093	.	1968
675	164	6 524	5 091	1 255	.	1969
550	140	5 859	4 708	994	.	1970
32	10	415	348	55	.	X 1970
29	12	377	319	50	.	XI
32	11	341	290	47	.	XII
44	11	408	324	73	.	I 1971
47	12	411	325	65	.	II
53	16	486	374	90	.	III
50	15	461	338	97	.	IV
46	13	463	349	97	.	V
57	13	537	409	109	.	VI
58	13	537	399	110	.	VII
57	15	492	368	100	.	VIII
52	12	494	368	106	.	IX
44	14	465	324	105	.	X

B) Lieferungen · Livraisons · Consegne · Leveringen

477	93	4 263	4 194	52	.	1966
443	103	4 086	4 010	61	.	1967
527	116	4 836	4 761	55	.	1968
659	147	6 220	6 101	92	.	1969
568	153	5 784	5 670	88	.	1970
48	14	527	517	7	.	X 1970
47	13	488	478	7	.	XI
39	10	387	376	9	.	XII
48	12	397	390	6	.	I 1971
50	12	440	433	6	.	II
58	14	534	525	7	.	III
51	13	516	508	7	.	IV
48	12	500	494	4	.	V
51	14	534	527	6	.	VI
44	13	509	504	3	.	VII
45	14	480	476	4	.	VIII
53	16	539	533	4	.	IX
51	15	522	517	4	.	X

(a) Die Zugänge von anderen Händlern bzw. die Lieferungen an andere Händler des Inlandes sind nicht einbegriffen

(a) De ontvangsten van andere handelaren resp. de leveringen aan andere handelaren in het binnenland dienen niet te worden inbegrepen

Réceptions nettes et livraisons nettes de produits sidérurgiques des négociants (a), par produits
 Arrivi netti e consegna nette di prodotti siderurgici dei commercianti (a), per prodotto

1000 t

FRANCE

Zeit Période Periodo Tijdvak	Massenstähle · Acier ordinaire					
	Halbzeug Demi-produits Semi-prodotti Halfabrikaten	Schwere Profile Profils lourds Profilati pesanti Zwaar profielstaal	Walzdraht Fil machine Vergella in matasse Walsdraad, gehaspeld	Stabstahl Aciers marchands Laminati mercantili Staaftaal en licht profielstaal	Flacherzeugnisse · Produits plats	
					Insgesamt Total Totale Totaal	Darunter: Bleche: > 3 mm Dont: Tôles > 3 mm Di cui: Lamiere > 3 mm Waarvan: Plaat > 3 mm
1	2	3	4	5	6	
A) Zugänge · Réceptions · Arrivi · Ontvangsten						
1966	—	444	—	1 565	1 645	749
1967	—	524	—	1 759	1 823	890
1968	—	511	—	1 723	1 836	896
1969	—	661	—	2 047	2 504	1 287
1970	—	799	—	2 078	2 021	1 008
1970 X	—	82	—	168	139	75
XI	—	62	—	137	119	54
XII	—	41	—	121	118	54
1971 I	—	41	—	129	132	113 (b)
II	—	39	—	144	160	138 (b)
III	—	45	—	160	193	170 (b)
IV	—	42	—	142	167	147 (b)
V	—	49	—	144	167	145 (b)
VI	—	55	—	160	180	156 (b)
VII	—	55	—	163	206	182 (b)
VIII	—	57	—	140	145	129 (b)
IX	—	62	—	176	202	180 (b)
X	—	59	—	180	190	164 (b)
B) Lieferungen · Livraisons · Consegne · Leveringen						
1966	—	423	—	1 543	1 545	707
1967	—	488	—	1 649	1 661	797
1968	—	528	—	1 739	1 798	870
1969	—	680	—	2 078	2 170	1 060
1970	—	641	—	1 847	1 912	963
1970 X	—	54	—	164	161	81
XI	—	50	—	145	159	81
XII	—	45	—	134	153	83
1971 I	—	45	—	129	151	132 (b)
II	—	52	—	154	164	145 (b)
III	—	61	—	178	185	162 (b)
IV	—	53	—	152	165	143 (b)
V	—	57	—	151	160	137 (b)
VI	—	61	—	172	180	156 (b)
VII	—	53	—	150	158	140 (b)
VIII	—	36	—	100	75	63 (b)
IX	—	55	—	163	181	157 (b)
X	—	56	—	163	179	155 (b)

(a) Non compris les réceptions en provenance d'un autre négociant, ni pour les livraisons, celles à destination d'un autre négociant du pays

(b) Y compris tôles de moins de 3 mm.

(a) Esclusi gli arrivi in provenienza da un altro commerciante del paese e, per le consegne, quelle destinate ad un altro commerciante del paese

(b) Ivi comprese lamiere di meno di 3 mm.

Netto-Zugänge und -Lieferungen der Händler an Eisen- und Stahlerzeugnissen (a)

Netto-ontvangst en -leveringen van ijzer- en staalprodukten van de handelaren (a) per produkt

109

FRANCE

1000 t

Acciaio comune · Gewone staalsoorten		Insgesamt nach Herkunft bzw. Bestimmung Total par provenance ou destination Totale per provenienza resp. destinazione Totaal naar herkomst resp. naar bestemming			Edelstähle Aciers fins et spéciaux Acciai fini e speciali Specialstaal	Zeit Période Periodo Tijdvak	
Prodotti piatti · Platte produkten		Insgesamt Total Totale Totaal	Darunter: Aus bzw. in das Inland Dont: du/vers le pays Di cui: Dal resp. nel paese Waarvan: Uit/aan het binnenland	Darunter: And. Länder der Gemeinschaft Dont: autres pays CEEA Di cui: Altri paesi della Comunità Waarvan: And. landen van de Gemeenschap			
Darunter: Bleche < 3 mm Dont: Tôles 3 mm Di cui: Lamiere < 3 mm Waarvan: Plaat < 3 mm	Darunter: Überzogene Bleche Dont: Tôles revêtues Di cui: Lamiere rivestite Waarvan: Beklede plaat	7	8	9	10	11	12

A) Zugänge · Réceptions · Arrivi · Ontvangsten

686	161	3 654	2 652	1 001	102	1966
703	174	4 106	2 849	1 258	104	1967
710	177	4 070	2 958	1 113	105	1968
920	228	5 212	3 716	1 652	156	1969
777	167	5 898	3 294	1 604	189	1970
49	11	389	257	132	18	X 1970
49	12	318	215	103	15	XI
47	13	281	201	80	16	XII
.	15	301	217	84	15	I 1971
.	16	343	237	106	16	II
.	17	399	270	129	16	III
.	15	351	245	106	16	IV
.	15	361	239	122	15	V
.	17	394	262	132	12	VI
.	17	425	256	168	13	VII
.	12	342	216	126	4	VIII
.	17	440	266	55	10	IX
.	21	428	277	151	11	X

B) Lieferungen · Livraisons · Consegne · Leveringen

637	158	3 511	3 511	—	103	1966
646	170	3 798	3 798	—	102	1967
700	178	4 065	4 065	—	106	1968
847	206	4 928	4 928	—	149	1969
716	177	4 401	4 401	—	160	1970
59	16	379	379	—	15	X 1970
59	16	355	355	—	12	XI
54	16	332	332	—	13	XII
.	14	325	325	—	13	I 1971
.	15	370	370	—	13	II
.	17	424	424	—	17	III
.	16	370	370	—	14	IV
.	15	368	368	—	14	V
.	19	414	414	—	12	VI
.	18	365	365	—	13	VII
.	10	212	212	—	5	VIII
.	19	400	400	—	13	IX
.	19	398	398	—	13	X

(a) Die Zugänge von anderen Händlern bzw. die Lieferungen an andere Händler des Inlandes sind nicht einbegriffen

(b) Einschl. Bleche von weniger als 3 mm.

(a) De ontvangsten van andere handelaren, resp. de leveringen aan andere handelaren in het binnenland dienen niet te worden inbegrepen

(b) Met inbegrip van platen minder dan 3 mm.

Réceptions nettes et livraisons nettes de produits sidérurgiques des négociants (a), par produits

Arrivi netti e consegna nette di prodotti siderurgici dei commercianti (a), per prodotti

1000 t

ITALIA

Zeit Période Periodo Tijdvak	Massenstähle · Acier ordinaire					
	Halbzeug Demi-produits Semi-prodotti Halfabrikaten	Schwere Profile Profils lourds Profilati pesanti Zwaar profielstaal	Walzdraht Fil machine Vergella in matasse Walsdraad, gehaspeld	Stabstahl Aciers marchands Laminati mercantili Staaftaal en licht profielstaal	Flacherzeugnisse · Produits plats	
					Insgesamt Total Totale Totaal	Darunter: Bleche: > 3 mm Dont: Tôles > 3 mm Di cui: Lamiere > 3 mm Waarvan: Plaat > 3 mm
A) Zugänge · Réceptions · Arrivi · Ontvangsten						
1966	5	298	1	860	795	397
1967	4	286	15	383	1 584	445
1968	5	363	8	1 064	1 414	492
1969	3	356	5	913	1 996	583
1970	3	415	3	801	1 388	623
1970 IV	0	35	0	66	121	52
1970 V	0	35	0	66	121	52
1970 VI	0	35	0	66	121	52
1970 VII	0	36	0	72	104	43
1970 VIII	0	36	0	72	104	43
1970 IX	0	36	0	72	104	43
1970 X	0	38	0	66	108	43
1970 XI	0	38	0	66	108	43
1970 XII	0	38	0	66	108	43
1971 I	0	20	1	59	87	47
1971 II	0	20	1	59	87	47
1971 III	0	20	1	59	87	47
1971 IV	0	16	1	57	84	36
1971 V	0	16	1	57	84	36
1971 VI	0	16	1	57	84	36
B) Lieferungen · Livraisons · Consegne · Leveringen						
1966	6	291	1	380	778	379
1967	4	280	16	834	1 574	465
1968	6	367	7	1 122	1 413	520
1969	3	356	4	905	1 920	563
1970	3	398	5	790	1 384	583
1970 IV	0	33	0	62	100	44
1970 V	0	33	0	62	100	44
1970 VI	0	33	0	62	100	44
1970 VII	0	38	0	77	137	53
1970 VIII	0	38	0	77	137	53
1970 IX	0	38	0	77	137	53
1970 X	0	28	1	62	121	49
1970 XI	0	28	1	62	121	49
1970 XII	0	28	1	62	121	49
1971 I	0	23	1	60	101	47
1971 II	0	23	1	60	101	47
1971 III	0	23	1	60	101	47
1971 IV	0	20	1	58	97	42
1971 V	0	20	1	58	97	42
1971 VI	0	20	1	58	97	42

(a) Non compris les réceptions en provenance d'un autre négociant, ni pour les livraisons, celles à destination d'un autre négociant du pays
 (b) Par suite de changement et d'élargissement du recensement les données à partir de 1967 ne sont plus comparables à celles des années précédentes

(a) Esclusi gli arrivi in provenienza da un altro commerciante del paese e, per le consegne, quelle destinate ad un altro commerciante del paese
 (b) A causa della maggiore ampiezza della rilevazione a partire dal 1967 i dati non sono più comparabili con quelli degli anni precedenti

Netto-Zugänge und -Lieferungen der Händler an Eisen- und Stahlerzeugnissen (a)

Netto-ontvangst en -leveringen van ijzer- en staalprodukten van de handelaren (a) per produkt

110

ITALIA

1000 t

acciaio comune · Gewone staalsoorten		Insgesamt nach Herkunft bzw. Bestimmung Total par provenance ou destination Totale per provenienza resp. destinazione Totaal naar herkomst resp. naar bestemming			Edelstähle Aciers fins et spéciaux Acciai fini e speciali Speciaalstaal	Zeit Période Periodo Tijdvak
prodotti piatti · Platte produkten		Insgesamt Total Totale Totaal	Darunter: Aus bzw. in das Inland Dont: du/vers le pays Di cui: Dal resp. nel paese Waarvan: Uit/aan het binnenland	Darunter: And. Länder der Gemeinschaft Dont: autres pays CECA Di cui: Altri paesi della Comunità Waarvan: And. landen van de Gemeenschap		
Darunter: Bleche < 3 mm Dont: Tôles < 3 mm Di cui: Lamiere < 3 mm Waarvan: Plaat < 3 mm 7	Darunter: überzogene Bleche Dont: Tôles revêtues Di cui: Lamiere rivestite Waarvan: Beklede plaat 8	9	10	11	12	

A) Zugänge · Réceptions · Arrivi · Ontvangsten

335	50	1 482	1 423	39	.	1966
879	229	2 749	2 097	507	.	1967
711	189	2 853	2 378	347	.	1968
1 174	220	3 273	2 116	718	.	1969
566	179	2 610	1 616	507	.	1970
52	14	222	146	40	.	IV 1970
52	14	222	146	40	.	V
52	14	222	146	40	.	VI
47	13	213	129	43	.	VII
47	13	213	129	43	.	VIII
47	13	213	129	43	.	IX
47	13	213	133	43	.	X
47	13	213	133	43	.	XI
47	13	213	133	43	.	XII
30	10	168	133	27	.	I 1971
30	10	168	133	27	.	II
30	10	168	133	27	.	III
37	10	158	134	17	.	IV
37	10	158	134	17	.	V
37	10	158	134	17	.	VI

B) Lieferungen · Livraisons · Consegne · Leveringen

340	47	1 456	1 456	—	.	1966
863	227	2 708	2 708	—	.	1967
713	196	2 915	2 915	—	.	1968
1 144	195	3 188	3 188	—	.	1969
597	183	2 579	2 579	—	.	1970
41	14	195	195	—	.	IV 1970
41	14	195	195	—	.	V
41	14	195	195	—	.	VI
65	17	252	252	—	.	VII
65	17	252	252	—	.	VIII
65	17	252	252	—	.	IX
52	19	212	212	—	.	X
52	19	212	212	—	.	XI
52	19	212	212	—	.	XII
40	13	185	185	—	.	I 1971
40	13	185	185	—	.	II
40	13	185	185	—	.	III
41	12	177	177	—	.	IV
41	12	177	177	—	.	V
41	12	177	177	—	.	VI

(a) Die Zugänge von anderen Händlern bzw. die Lieferungen an andere Händler des Inlandes sind nicht einbegriffen

(b) Infolge Änderung und Erweiterung der Erhebung sind die Angaben ab 1967 mit denen der vorhergehenden Jahre nicht mehr vergleichbar

(a) De ontvangsten van andere handelaren, resp. de leveringen aan andere handelaren in het binnenland dienen niet te worden inbegrepen

(b) Als gevolg van veranderingen en uitbreiding van de enquête zijn de cijfers vanaf 1967 niet meer vergelijkbaar met die van voorgaande jaren

Réceptions nettes et livraisons nettes de produits sidérurgiques des négociants (a), par produits

Arrivi netti e consegna nette di prodotti siderurgici dei commercianti (a), per prodotto

1000 t

NEDERLAND (b)

Zeit Période Periodo Tijdvak	Massenstähle · Aciers ordinaires					
	Halbzeug Demi-produits Semiprodoti Halffabrikaat	Schwere Profile Profils lourds Profilati pesanti Zwaar profielstaal	Walzdraht Fil machine Vergella in matasse Walsdraad, gehaspeld	Stabstahl Aciers marchands Laminati mercantili Scaafstaal en licht profielstaal	Flacherzeugnisse · Produits plats	
					Insgesamt Total Totale Totaal	Darunter: Bleche: > 3 mm Dont: Tôles > 3 mm Di cui: Lamiere > 3 mm Waarvan: Plaat > 3 mm
1	2	3	4	5	6	
A) Zugänge · Réceptions · Arrivi · Ontvangsten						
1966	—	150	—	528	122	66
1967	—	139	—	553	116	64
1968	—	178	—	564	115	66
1969	—	185	—	564	155	91
1970	—	228	—	623	118	65
1970 VII	—	20	—	46	10	5
VIII	—	15	—	39	7	3
IX	—	15	—	39	6	2
X	—	14	—	37	6	4
XI	—	12	—	24	3	1
XII	—	15	—	48	9	5
1971 I	—	8	—	30	7	3
II	—	14	—	45	11	6
III	—	14	—	49	10	6
IV	—	9	—	36	7	5
V	—	11	—	43	9	4
VI	—	14	—	48	10	5
B) Lieferungen · Livraisons · Consegne · Leveringen						
1966	—	149	—	534	123	68
1967	—	137	—	534	113	63
1968	—	172	—	550	121	71
1969	—	206	—	634	145	83
1970	—	191	—	582	125	70
1970 VII	—	15	—	41	9	5
VIII	—	14	—	46	9	5
IX	—	18	—	60	11	6
X	—	16	—	55	11	7
XI	—	15	—	49	11	6
XII	—	13	—	45	10	6
1971 I	—	12	—	36	10	5
II	—	14	—	45	10	6
III	—	16	—	48	11	6
IV	—	15	—	48	10	6
V	—	16	—	48	9	5
VI	—	18	—	50	11	6

(a) Non compris les réceptions en provenance d'un autre négociant, ni pour les livraisons, celles à destination d'un autre négociant du pays
(b) Partiellement estimé

(a) Esclusi gli arrivi in provenienza da un altro commerciante del paese e, per le consegne, quelle destinate ad un altro commerciante del paese
(b) Stima parziale

Netto-Zugänge und -Lieferungen der Händler an Eisen- und Stahlerzeugnissen (a)

.Netto-ontvangst en -leveringen van ijzer- en staalprodukten van de handelaren (a), per produkt

111

NEDERLAND (b)

1000 t

Italia comune · Gewone staalsoorten		Insgesamt nach Herkunft bzw. Bestimmung Total par provenance ou destination Totale per provenienza resp. destinazione Totaal naar herkomst resp. naar bestemming			Edelstähle Aciers fins et spéciaux Acciai fini e speciali Specialstaal	Zeit Période Periodo Tijdvak
Darunter: Bleche < 3 mm Dont: Tôles 3 mm Di cui: Lamiere < 3 mm Waarvan: Plaat < 3 mm	Darunter: überzogene Bleche Dont: Tôles revêtues Di cui: Lamiere rivestite Waarvan: Beklede plaat	Insgesamt Total Totale Totaal	Darunter: Aus bzw. in das Inland Dont: du/vers le pays Di cui: Dal resp. nel paese Waarvan: Uit/aan het binnenland	Darunter: And. Länder der Gemeinschaft Dont: autres pays CECA Di cui: Altri paesi della Comunità Waarvan: And. landen van de Gemeenschap		
7	8	9	10	11	12	

A) Zugänge · Réceptions · Arrivi · Ontvangsten

33	13	800	150	640	.	1966
31	12	808	177	615	.	1967
28	12	857	216	630	.	1968
35	17	904	216	681	.	1969
32	12	969	262	692	.	1970
1	1	77	27	49	.	VII 1970
0	0	60	23	37	.	VIII
3	1	60	20	39	.	IX
1	1	57	17	39	.	X
0	1	39	6	32	.	XI
2	1	71	18	53	.	XII
2	1	45	12	30	.	I 1971
3	1	70	16	50	.	II
2	1	73	18	51	.	III
1	0	53	13	39	.	IV
2	1	62	15	47	.	V
2	1	71	10	60	.	VI

B) Lieferungen · Livraisons · Consegne · Leveringen

33	12	806	806	—	.	1966
32	12	784	784	—	.	1967
28	12	843	843	—	.	1968
36	15	985	985	—	.	1969
31	13	898	898	—	.	1970
2	1	64	64	—	.	VII 1970
2	1	69	69	—	.	VIII
3	1	89	89	—	.	IX
3	1	82	82	—	.	X
3	1	75	75	—	.	XI
2	1	68	68	—	.	XII
2	1	58	58	—	.	I 1971
2	1	69	69	—	.	II
3	1	75	75	—	.	III
2	1	73	73	—	.	IV
2	1	73	73	—	.	V
3	1	79	79	—	.	VI

(a) Die Zugänge von anderen Händlern bzw. die Lieferungen an andere Händler des Inlandes sind nicht einbegriffen
(b) Teilweise geschätzt

(a) De ontvangsten van andere handelaren, resp. de leveringen aan andere handelaren in het binnenland dienen niet te worden inbegrepen
(b) Gedeeltelijk geraamd

Réceptions nettes et livraisons nettes de produits sidérurgiques des négociants (a), par produits
 Arrivi netti e consegna nette di prodotti siderurgici del commercianti (a), per prodotti

1000 t

BELGIQUE / BELGIË

Zeit Période Periodo Tijdvak	Massenstähle · Acier ordina					
	Halbzeug Demi-produits Semi-prodotti Halfabrikaten	Schwere Profile Profilés lourds Profilati pesanti Zwaar profielstaal	Walzdraht Fil machine Vergella in matasse Walsdraad, gehaspeld	Stabstahl Aciers marchands Laminati mercantili Staaftaal en licht profielstaal	Flacherzeugnisse · Produits pl	
					Insgesamt Total Totale Totaal	Darunter: Bleche: > 3 mm Dont: Tôles > 3 mm Di cui: Lamiere > 3 mm Waarvan: Plaat > 3 mm
A) Zugänge · Réceptions · Arrivi · Ontvangsten						
1966	7	126	20	487	248	117
1967	10	137	23	538	284	132
1968	17	157	34	517	309	135
1969	17	214	23	648	427	188
1970						
1969 VII	1	20	2	54	44	18
VIII	1	20	2	54	44	18
IX	1	20	2	54	44	18
X	1	19	2	55	37	16
XI	1	19	2	55	37	16
XII	1	19	2	55	37	16
1970 I	1	14	2	54	33	12
II	1	14	2	54	33	12
III	1	14	2	54	33	12
B) Lieferungen · Livraisons · Consegne · Leveringen						
1966	7	127	20	487	249	116
1967	10	134	23	532	280	132
1968	16	137	34	501	291	131
1969	18	202	22	647	425	187
1970						
1969 VII	1	19	2	55	40	17
VIII	1	19	2	55	40	17
IX	1	19	2	55	40	17
X	1	18	2	54	38	16
XI	1	18	2	54	38	16
XII	1	18	2	54	38	16
1970 I	1	18	1	47	34	15
II	1	18	1	47	34	15
III	1	18	1	47	34	15

(a) Non compris les réceptions en provenance d'un autre négociant, ni pour les livraisons, celles à destinations d'un autre négociant du pays

(a) Esclusi gli arrivi in provenienza da un altro commerciante del paese e, per le consegne, quelle destinate ad un altro commerciante del paese

Netto-Zugänge und -Lieferungen der Händler an Eisen- und Stahlerzeugnissen (a)

Netto-ontvangst en -leveringen van ijzer- en staalprodukten van de handelaren (a) per produkt

112

BELGIQUE / BELGIË

1000 t

acciaio comune - Gewone staalsoorten		Insgesamt nach Herkunft bzw. Bestimmung Total par provenance ou destination Totale per provenienza resp. destinazione Totaal naar herkomst resp. naar bestemming			Edelstähle Aciers fins et spéciaux Acciai fini e speciali Speciaalstaal	Zeit Période Periodo Tijdvak	
prodotti piatti - Platte produkten		Insgesamt Total Totale Totaal	Darunter: Aus bzw. in das Inland Dont: du/vers le pays Di cui: Dal resp. nel paese Waarvan: Uit/aan het binnenland	Darunter: And. Länder der Gemeinschaft Dont: autres pays CEE Di cui: Altri paesi della Comunità Waarvan: And. landen van de Gemeenschap			
Darunter: Bleche < 3 mm Dont: Tôles 3 mm Di cui: Lamiere < 3 mm Waarvan: Plaat < 3 mm	Darunter: überzogene Bleche Dont: Tôles revêtues Di cui: Lamiere rivestite Waarvan: Beklede plaat	7	8	9	10	11	12

A) Zugänge · Réceptions · Arrivi · Ontvangsten

105	16	888	755	132	14	1966
121	16	992	814	176	15	1967
143	18	1 033	869	164	16	1968
207	23	1 329	1 164	152	27	1969
						1970
24	2	121	103	18	2	VII 1969
24	2	121	103	18	2	VIII
24	2	121	103	18	2	IX
18	2	114	103	11	2	X
18	2	114	103	11	2	XI
18	2	114	103	11	2	XII
19	2	104	96	8	1	I 1970
19	2	104	96	8	1	II
19	2	104	96	8	1	III

B) Lieferungen · Livraisons · Consegne · Leveringen

107	16	890	863	19	14	1966
129	16	979	946	28	15	1967
132	18	979	891	85	15	1968
204	25	1 314	1 185	125	19	1969
						1970
20	2	117	105	11	2	VII 1969
20	2	117	105	11	2	VIII
20	2	117	105	11	2	IX
19	3	113	105	7	0	X
19	3	113	105	7	0	XI
19	3	113	105	7	0	XII
17	2	101	93	7	1	I 1970
17	2	101	93	7	1	II
17	2	101	93	7	1	III

(a) Die Zugänge von anderen Händlern bzw. die Lieferungen an andere Händler des Inlandes sind nicht einbegriffen

(a) De ontvangsten van andere handelaren, resp. de leveringen aan andere handelaren in het binnenland dienen niet te worden inbegrepen

Teil II : Schrott

II° Partie : Ferrailles

, II° Parte : Rottame

II° Deel : Schroot

Livraisons totales des négociants en ferraille de l'ensemble de la Communauté (ferraille de fonte et d'acier) (a)

Gesamtlieferungen der Schrotthändler der Gemeinschaft (a) (Gußbruch und Stahlschrott)

Consegna totale dei commercianti in rottame dell'insieme della Comunità (a) (rottame di ghisa e di acciaio)

Totale leveringen door de schroothandelaren van de Gemeenschap (a) (gegoten schroot en staalschroot)

1000 t

Zeit Période Periodo Tijdvak	An Inlands- verbruucher Aux consom- mateurs du pays Ai consumatori del paese Aan binnenlandse verbruikers	In andere Länder der Gemeinschaft A d'autres pays de la Communauté Ad altri paesi della Comunità Aan andere landen van de Gemeenschap			In dritter Länder Aux pays tiers A paesi terzi Naar derde landen	Insgesamt Total Totale Totaal	Davon Abwrahkschrott Dont ferrailles navales Di cui rottami navali Waarvan scheepssloop- schroot
		Andere Händler A d'autres négociants Ad altri commercianti Andere handelaren	An Verbruucher Aux consom- mateurs Ai consumatori Aan verbruikers	Insgesamt Total Totale Totaal			
1964	12 626	833	2 198	3 031	121	15 777	582
1965	12 454	1 009	3 629	4 638	11	17 012	358
1966	12 579	793	3 805	4 599	20	17 178	205
1967	12 719	1 347	3 921	5 268	31	18 018	272
1968	13 457	1 423	3 761	5 184	16	18 657	283
1969	14 995	1 184	3 833	5 017	78	20 090	
1967 VII	998	98	323	421	8	1 426	
VIII	913	91	317	408	2	1 323	
IX	1 104	116	344	460	1	1 565	
X	1 130	109	359	468	0	1 597	
XI	1 037	108	321	429	0	1 467	
XII	1 084	115	321	436	—	1 520	
1968 I	1 059	114	278	392	—	1 451	
II	1 116	133	364	497	1	1 614	
III	1 157	138	383	520	0	1 677	
IV	1 161	128	339	467	1	1 629	
V	1 106	124	273	397	2	1 506	
VI	1 084	119	266	384	2	1 470	
VII	1 091	122	341	463	1	1 558	
VIII	973	96	261	357	0	1 330	
IX	1 112	120	317	437	0	1 549	
X	1 197	126	338	464	1	1 662	
XI	1 139	107	302	409	2	1 551	
XII	1 262	95	300	315	4	1 661	
1969 I	1 215	112	286	397	6	1 619	
II	1 159	114	274	388	9	1 555	
III	1 368	113	324	436	10	1 814	
IV	1 293	55	402	457	6	1 756	
V	1 283	111	359	469	6	1 759	
VI	1 254	109	382	490	12	1 756	
VII	1 205	103	404	507	3	1 715	
VIII	1 088	94	325	419	6	1 513	
IX	1 293	100	296	396	4	1 694	
X	1 387	103	309	413	5	1 805	
XI	1 266	90	253	343	5	1 614	
XII	1 184	80	219	299	6	1 489	
1970 I	1 181	77	286	363	8	1 552	
II	1 332	138	491	637	7	1 976	
III	1 502	146	426	572	5	2 079	
IV	1 528	149	419	568	5	2 101	
V	1 457	129	318	447	0	1 904	
VI							
VII							
VIII							
IX							

(a) Pour la France y compris ferraille de fonte à partir de 1962
Per la Francia compreso rottame di ghisa del 1962

(a) Für Frankreich einschließlich Gußbruch ab 1962
Voor Frankrijk gegoten schroot inbegrepen vanaf 1962

Livraisons nettes (a) de ferrailles d'acier (b) des négociants en ferraille de chaque pays de la Communauté

Netto-Lieferungen (a) der Schrotthändler an Stahlschrott (b) nach Ländern der Gemeinschaft

114

Consegne netta (a) di rottame di acciaio (b) dei commercianti in rottame, per paese della Comunità

Nettoleveringen (a) van staalschroot (b) door de schroothandelaren per land van de Gemeenschap

1000 t

Zeit Période Periodo Tijdvak	Deutschland (BR) (c)	France (d)	Italia	Nederland	Belgique België	EGKS CECA
A) Lieferungen insgesamt · Livraisons totales						
A) Consegne totali · Totale leveringen						
1967	8 987	3 945	1 173	745	599	15 449
1968	9 508	3 811	1 205	647	693	15 864
1969	10 055	4 300	1 237	912	945	17 449
1970	10 826		1 436	911	1 140	
1970 IV	1 013	494	105	106	121	1 839
V	937	422	113	93	120	1 684
VI	907		129	106	115	
VII	992		133	64	83	
VIII	897		93	70	84	
IX	843		135	68	95	
X	823		134	46	91	
XI	788		126	40	62	
XII	808		124	47	80	
1971 I	733		110	43	90	
II	828		112	59	92	
III	909		114	61	99	
IV	891		96	53	102	
V	824		94	54	115	
VI	781		108	52	90	
VII	838				84	
VIII	954				85	
IX	782				87	
B) Darunter an inländische Verbraucher · Dont aux consommateurs du même pays						
B) Di cui: ai consumatori del paese · Waarvan: Aan binnenlandse verbruikers						
1967	6 993	2 293	1 173	534	584	11 577
1968	7 727	2 132	1 205	438	692	12 194
1969	8 365	2 559	1 237	637	944	13 742
1970	8 581		1 436	581	1 125	
1970 IV	828	300	105	67	120	1 420
V	808	277	113	56	118	1 372
VI	746		129	64	113	
VII	790		133	42	82	
VIII	743		93	42	84	
IX	663		135	49	93	
X	631		134	29	90	
XI	613		126	23	62	
XII	609		124	28	80	
1971 I	605		110	27	90	
II	628		112	31	92	
III	683		114	34	99	
IV	723		96	40	102	
V	662		94	46	114	
VI	634		108	38	80	
VII	682				84	
VIII	825				85	
IX	622				87	

(a) Livraisons aux consommateurs du pays et des autres pays de la Communauté ainsi qu'aux pays tiers
N.B.: Cependant pour l'Allemagne Rf les livraisons totales comprennent aussi les livraisons aux négociants des autres pays de la Communauté

Consegne ai consumatori del paese e degli altri paesi della Comunità come pure ai paesi terzi

N.B.: Per la Germania Rf le consegne totali comprendono anche le consegne ai commercianti degli altri paesi della Comunità

(b) Y compris les ferrailles de fonte alliées (Pour l'Allemagne (R.F.) non compris les ferrailles de fonte alliées)
Incluso rottame di ghisa legata (per la Germania Rf non compreso rottame di ghisa legata)

(c) A partir du 1^{er} juillet 1959 y compris la Sarre
Dal 1^o luglio 1959 inclusa la Sarre

(d) Jusqu'au 30 juin 1959 y compris la Sarre
Fino al 30 giugno 1959 inclusa la Sarre

(a) Lieferungen an Verbraucher des Inlandes und der übrigen Länder der Gemeinschaft sowie in dritten Ländern
N.B.: Für Deutschland (BR) umfassen die Gesamtlieferungen auch die Lieferungen an Händler in den übrigen Gemeinschaftsländern

Leveringen aan binnenlandse verbruikers, evenals leveringen aan verbruikers in de andere landen van de Gemeenschap en aan verbruikers in derde landen

N.B.: Voor Duitsland (BR) omvatten de totale leveringen ook de leveringen aan handelaren in de overige landen van de Gemeenschap

(b) Einschließlich legierter Gußbruch (Bei Deutschland (BR) ist der legierte Gußbruch nicht einbegriffen)
Met inbegrip van gelegeerd gegoten schroot (Voor Duitsland (BR) gelegeerd gegoten schroot niet inbegrepen)

(c) Ab 1. Juli 1959 einschließlich Saarland
Vanaf 1 juli 1959 inclusief Saarland

(d) Bis 30. Juni 1959 einschließlich Saarland
Tot en met 30 juni 1959 inclusief Saarland

Commerce extérieur et échanges intérieurs de ferraille (a) pour l'ensemble de la Communauté, par catégories

Außenhandel und Binnenaustausch an Schrott (a) nach Sorten für die Gemeinschaft insgesamt

Commercio estero, e scambi all'interno, di rottame (a), per l'insieme della Comunità e per categorie

Buitenlandse handel van — en ruilverkeer binnen — de Gemeenschap in schroot (a) per soort

Zeit Période Periodo Tijdvak	Nicht sortiert oder klassiert Ni triés ni classés Non cernite nè classificate Niet gesor- teerd of geklasseerd	Sortiert oder klassiert Triés ou classés Cernite o classificate Gesorteerd of geklasseerd			Insgesamt Total Totale Totaal	Nicht sortiert oder klassiert Ni triés ni classés Non cernite nè classificate Niet gesor- teerd of geklasseerd	Sortiert oder klassiert Triés ou classés Cernite o classificate Gesorteerd of geklasseerd			Insgesamt Total Totale Totaal	
		Aus Gußeisen De fonte Di ghisa Van gietijzer	Aus verzinnem Stahl De fer étamé Di ferro stagnato Van vertind plaatijzer	Sonstiger Autres Autre Overige			Aus Gußeisen De fonte Di ghisa Van gietijzer	Aus verzinnem Stahl De fer étamé Di ferro stagnato Van vertind plaatijzer	Sonstiger Autres Autre Overige		
		Einfuhr aus dritten Ländern Importations des pays tiers Importazioni dai paesi terzi Invoer uit derde landen					Ausfuhr nach dritten Ländern Exportations vers les pays tiers Esportazioni verso i paesi terzi Uitvoer naar derde landen				
1967	140	81	74	876	1 170	1	2	0	22	25	
1968	173	228	72	1 636	2 109	8	1	1	27	37	
1969	282	239	76	1 597	2 195	4	3	0	80	87	
1970	260	135	81	1 469	1 945	3	3	0	61	66	
1971											
1971 I	8	6	6	58	79	0	0	—	2	2	
1971 II	25	13	4	60	102	0	0	—	6	6	
1971 III	29	15	8	88	140	0	0	—	13	13	
1971 IV	35	23	7	101	166	0	0	—	21	22	
1971 V	17	20	6	70	112	0	0	0	7	7	
1971 VI	24	17	11	95	148	0	0	0	13	14	
		Bezüge aus Ländern der EGKS Réceptions des pays de la CECA Arrivi dai paesi della CECA Aanvoer uit landen van de EGKS					Lieferungen nach Ländern der EGKS Livraisons aux pays de la CECA Consegne ai paesi della CECA Leveringen aan landen van de EGKS				
1967	356	358	14	4 999	5 728	200	377	38	5 064	5 678	
1968	299	329	17	4 783	5 428	210	316	38	4 898	5 462	
1969	322	417	18	4 748	5 505	146	388	40	4 792	5 366	
1970	595	386	22	5 149	6 152	156	420	30	5 743	6 349	
1971											
1971 I	37	29	1	380	446	10	27	4	352	393	
1971 II	48	33	3	412	496	12	35	3	456	506	
1971 III	69	38	2	496	604	14	40	3	586	643	
1971 IV	62	34	2	418	516	14	35	4	514	567	
1971 V	54	31	1	469	555	13	32	3	385	432	
1971 VI	43	29	2	330	404	12	28	3	390	432	

(a) Ferraille de fonte et d'acier, non compris les vieux rails
Rottame di ghisa e acciaio non comprese le rotaie usate

(a) Eisen- und Stahlschrott, ohne alte Schienen
Staalschroot en gegoten schroot, gebruikte rails niet inbegrepen

Importations et exportations de ferraille (a) par pays ou zones géographiques

Importazioni ed esportazioni di rottame (a) per paesi o zone geografiche

Ein- und Ausfuhr von Schrott (a) nach Ländern oder Ländergruppen

In- en uitvoer van schroot (a) per land resp. landen-groep

116

(EGKS/CECA · DEUTSCHLAND (BR))

1000 t

Länder Pays Paesi Landen	Einfuhr Importations Importazioni Invoer (b)				Ausfuhr Exportations Esportazioni Uitvoer (c)					
	1969	1970	1971		1969	1970	1971			
			I-III	I-VI			I-III	I-VI		
EGKS/CECA										
EGKS CECA	Deutschland (BR)	1 836	2 153	603	1 117	812	1 070	236	468	
	France	2 279	2 472	619	1 287	277	245	58	104	
	Italia	26	13	1	2	3 444	4 015	1 053	2 018	
	Niederland	691	804	227	385	297	272	33	70	
	UEBL · BLEU	673	710	97	235	535	747	162	319	
	EGKS · CECA	5 505	6 152	1 547	3 025	5 366	6 349	1 542	2 980	
	Insgesamt · Total	948	985	156	409	73	65	22	64	
Europa	Großbritannien · Royaume-Uni	360	344	59	151	5	0	0	0	
	West-europa	5	11	1	3	11	18	1	6	
		Finn. - Norw. - Dän. / Finl. - Norv. - Dan.	55	48	7	16	4	7	1	1
		Schweiz · Suisse	27	27	7	13	5	11	3	7
		Österreich · Autriche	7	5	2	2	9	5	3	7
		Europe de l'Ouest	0	1	0	0	37	22	14	40
		Spanien · Espagne	24	28	8	14	0	0	—	1
		Jugoslawien · Yougoslavie	23	29	6	10	1	1	—	0
		Sonstige · Autres	501	493	91	209	72	65	20	61
		Zusammen · Total dar. EFTA · dont AELE	456	439	77	186	34	41	7	20
	Osteuropa · Europe Orientale	447	492	65	200	1	0	1	3	
Amerika	Insgesamt · Total	1 069	753	128	264	0	0	0	1	
	Nordamerika · Amérique du Nord	1 053	707	127	262	0	0	0	0	
Amérique	darunter USA · dont USA	916	610	111	244	0	0	0	0	
	Mittelamerika · Amérique Centrale	16	28	1	2	—	0	—	0	
	Südamerika · Amérique du Sud	0	19	0	0	0	0	0	1	
Afrika	Insgesamt · Total	83	97	11	26	0	1	0	0	
Afrique	darunter Nordafrika · dont Afrique du Nord	43	44	5	9	0	0	0	0	
Asien · Asie		29	38	9	11	13	0	0	0	
Ozeanien · Océanie		1	0	0	0	—	—	—	—	
Übrige · Divers		65	70	16	38	0	0	—	—	
Dritte Länder zusammen · Total pays tiers		2 195	1 945	321	748	87	66	22	65	
Insgesamt · Total général		7 700	8 096	1 868	3 773	5 453	6 416	1 564	3 044	
Deutschland (BR)										
EGKS CECA	France	73	101	16	50	36	42	11	21	
	Italia	12	8	1	1	1 596	1 814	478	937	
	Niederland	500	641	173	295	30	42	9	18	
	UEBL · BLEU	213	277	30	111	120	295	51	107	
	EGKS · CECA	798	1 027	220	459	1 782	2 192	548	1 083	
	Insgesamt · Total	235	277	19	71	35	16	8	23	
Europa	Großbritannien · Royaume-Uni	114	115	9	45	5	0	0	0	
	West-europa	3	4	0	1	10	1	—	1	
		Finn. - Norw. - Dän. / Finl. - Norv. - Dan.	39	44	7	14	4	4	0	0
		Schweiz · Suisse	7	7	1	3	4	7	3	7
		Österreich · Autriche	5	2	0	1	8	5	3	6
		Europe de l'Ouest	0	0	0	0	3	—	1	4
		Spanien · Espagne	1	1	0	1	0	—	—	1
		Jugoslawien · Yougoslavie	1	1	0	1	0	—	—	—
		Sonstige · Autres	1	2	0	1	0	0	—	—
		Zusammen · Total dar. EFTA · dont AELE	170	176	19	65	34	56	6	21
	Osteuropa · Europe Orientale	168	173	17	64	31	16	5	15	
		65	101	1	11	1	0	1	3	
Amerika	Insgesamt · Total	108	47	1	10	0	—	—	—	
	Nordamerika · Amérique du Nord	107	39	1	10	0	—	—	—	
Amérique	darunter USA · dont USA	88	38	1	1	0	—	—	—	
	Mittelamerika · Amérique Centrale	1	8	0	0	—	—	—	—	
	Südamerika · Amérique du Sud	0	0	—	—	—	—	—	—	
Afrika	Insgesamt · Total	0	7	0	0	—	—	—	—	
Afrique	darunter Nordafrika · dont Afrique du Nord	0	5	—	—	—	—	—	—	
Asien · Asie		2	1	0	0	13	—	0	0	
Ozeanien · Océanie		1	0	—	0	—	—	—	—	
Übrige · Divers		64	69	16	37	—	—	—	—	
Dritte Länder zusammen · Total pays tiers		410	401	36	120	49	16	8	23	
Insgesamt · Total général		1 208	1 428	256	578	1 830	2 209	556	1 106	

- (a) Ferraille de fonte et d'acier, non compris les vieux rails
Rottame di ghisa e acciaio non compreso le rotaie usate
- (b) Importations des pays tiers et réceptions des pays de la Communauté
Importazioni dai paesi terzi e arrivi dai paesi della Comunità
- (c) Exportations vers les pays tiers et livraisons aux autres pays de la Communauté
Esportazioni verso i paesi terzi e consegne agli altri paesi della Comunità

- (a) Eisen- und Stahlschrott, ohne alte Schienen
Staalschroot en gegoten schroot, gebruikte rails niet inbegrepen
- (b) Einfuhr aus dritten Ländern und Bezüge aus anderen Ländern der Gemeinschaft
Invoer uit derde landen en aanvoer uit andere landen der Gemeenschap
- (c) Ausfuhr nach dritten Ländern und Lieferungen in andere Länder der Gemeinschaft
Uitvoer naar derde landen en leveringen aan andere landen der Gemeenschap

Importations et exportations de ferraille (a) par pays ou zones géographiques
Importazioni ed esportazioni di rottame (a) per paesi o zone geografiche
Ein- und Ausfuhr von Schrott (a) nach Ländern oder Ländergruppen
In- en uitvoer van schroot (a) per land resp. landen-groep

1000 t

(FRANCE · ITALIA)

	Länder Pays Paesi Landen	Einfuhr Importations Importazioni Invoer (b)				Ausfuhr Exportations Esportazioni Uitvoer (c)			
		1969	1970	1971	1971	1969	1970	1971	1971
				I-III	I-VI			I-III	I-VI
FRANCE									
EGKS CECA	Deutschland (BR)	40	44	11	22	86	114	24	63
	Italia	13	3	0	1	1 832	2 170	569	1 071
	Niederland	31	12	3	6	7	6	2	4
	UEBL · BLEU	204	194	42	72	271	323	67	136
	EGKS · CECA	286	253	57	101	2 197	2 614	662	1 275
	Insgesamt · Total	118	94	20	35	32	22	5	24
Europa	Großbritannien · Royaume-Uni	102	89	19	33	0	—	—	—
	Schweden · Suède	0	0	—	0	0	—	—	—
	West-europa	1	—	0	0	—	—	—	—
	Finl. - Norw. - Dän. / Finl. - Norv. - Dan.	0	—	—	—	—	—	—	—
	Schweiz · Suisse	3	4	1	2	0	0	0	0
Europe	Osterreich · Autriche	1	0	0	0	—	—	—	—
	Spanien · Espagne	0	0	0	0	32	22	5	23
	Europe de l'Ouest	0	0	0	0	—	—	—	—
	Jugoslawien · Yougoslavie	0	0	0	0	—	—	—	—
	Sonstige · Autres	0	1	0	0	0	0	—	0
	Zusammen · Total dar. EFTA · dont AELE	107	94	20	35	32	22	5	24
	Osteuropa · Europe Orientale	107	93	20	35	0	0	0	0
	Osteuropa · Europe Orientale	11	—	—	—	—	0	—	—
Amerika	Insgesamt · Total	51	54	1	3	0	0	0	1
	Nordamerika · Amérique du Nord	51	52	1	3	0	0	—	—
Amérique	darunter USA · dont USA	50	52	1	3	0	0	—	—
	Mittelamerika · Amérique Centrale	0	2	—	—	—	—	—	0
	Südamerika · Amérique du Sud	—	—	—	—	—	0	0	1
Afrika	Insgesamt · Total	7	14	3	5	0	1	0	0
	Afrique	6	13	3	3	0	0	0	0
	darunter Nordafrika · dont Afrique du Nord	—	—	—	—	—	—	—	—
Asien · Asie		2	3	1	1	0	0	0	0
Ozeanien · Océanie		0	0	0	0	—	—	—	—
Übrige · Divers		—	0	0	0	—	—	—	—
Dritte Länder zusammen · Total pays tiers		178	165	25	44	32	23	5	25
Insgesamt · Total général		464	418	83	145	2 229	2 637	667	1 299
ITALIA									
EGKS CECA	Deutschland (BR)	1 635	1 769	521	958	9	7	0	0
	France	1 920	2 022	540	1 101	8	3	1	2
	Niederland	17	16	6	7	1	2	0	0
	UEBL · BLEU	2	7	3	3	0	0	0	0
	EGKS · CECA	3 574	3 813	1 070	2 070	19	12	1	3
	Insgesamt · Total	557	545	110	288	0	1	0	0
Europa	Großbritannien · Royaume-Uni	123	77	25	61	0	0	0	0
	Schweden · Suède	0	6	1	1	—	0	0	0
	West-europa	13	2	1	1	0	—	—	—
	Finl. - Norw. - Dän. / Finl. - Norv. - Dan.	0	—	—	—	—	—	—	—
	Schweiz · Suisse	16	16	5	9	—	0	0	0
Europe	Osterreich · Autriche	1	2	1	1	—	0	—	—
	Spanien · Espagne	0	1	0	0	—	—	—	—
	Europe de l'Ouest	22	27	8	14	0	0	—	—
	Jugoslawien · Yougoslavie	19	24	5	8	0	1	0	—
	Sonstige · Autres	19	24	5	8	0	1	0	—
	Zusammen · Total dar. EFTA · dont AELE	194	154	46	95	0	1	0	0
	Osteuropa · Europe Orientale	154	105	33	249	0	0	0	0
	Osteuropa · Europe Orientale	363	391	63	247	0	—	—	—
Amerika	Insgesamt · Total	901	647	126	229	0	—	0	0
	Nordamerika · Amérique du Nord	887	611	125	219	0	—	0	0
Amérique	darunter USA · dont USA	770	516	109	0	0	—	0	0
	Mittelamerika · Amérique Centrale	14	18	1	—	—	—	—	—
	Südamerika · Amérique du Sud	—	19	0	—	0	—	—	—
Afrika	Insgesamt · Total	76	76	8	21	—	0	—	—
	Afrique	37	27	1	5	—	0	—	—
	darunter Nordafrika · dont Afrique du Nord	—	—	—	—	—	—	—	—
Asien · Asie		24	33	7	9	0	0	—	0
Ozeanien · Océanie		—	0	0	0	—	—	—	—
Übrige · Divers		1	0	0	0	0	0	—	—
Dritte Länder zusammen · Total pays tiers		1 559	1 302	251	567	0	2	0	0
Insgesamt · Total général		5 133	5 115	1 321	2 638	19	14	1	3

(a) Ferraille de fonte et d'acier, non compris les vieux rails
Rottame di ghisa e acciaio non compreso le rotaie usate

(b) Importations des pays tiers et réceptions des pays de la Communauté
Importazioni dai paesi terzi e arrivi dai paesi della Comunità

(c) Exportations vers les pays tiers et livraisons aux autres pays de la Communauté
Esportazioni verso i paesi terzi e consegna agli altri paesi della Comunità

(a) Eisen- und Stahlschrott, ohne alte Schienen
Stahlschroot en gegoten schroot, gebruikte rails niet inbegrepen

(b) Einfuhr aus dritten Ländern und Bezüge aus anderen Ländern der Gemeinschaft
Invoer uit derde landen en aanvoer uit andere landen der Gemeenschap

(c) Ausfuhr nach dritten Ländern und Lieferungen in andere Länder der Gemeinschaft
Uitvoer naar derde landen en leveringen aan andere landen der Gemeenschap

Importations et exportations de ferraille (a) par pays ou zones géographiques

Importazioni ed esportazioni di rottame (a) per paesi o zone geografiche

Ein- und Ausfuhr von Schrott (a) nach Ländern oder Ländergruppen

In- en uitvoer van schroot (a) per land resp. landen-groep

118


(NEDERLAND · UEBl/BLEU)

1000 t

	Länder Pays Paesi Landen	Einfuhr Importations Importazioni Invoer (b)				Ausfuhr Exportations Esportazioni Uitvoer (c)			
		1969	1970	1971		1969	1970	1971	
				I-III	I-VI			I-III	I-VI
NEDERLAND									
EGKS CECA	Deutschland (BR)	33	44	10	22	492	647	178	298
	France	11	6	2	4	29	12	4	6
	Italia	1	2	0	0	16	20	5	8
	UEBL · BLEU	254	231	22	48	144	129	45	76
	EGKS · CECA	300	283	33	74	681	807	231	388
	Insgesamt · Total	13	13	1	4	3	8	8	13
Europa	Großbritannien · Royaume-Uni	7	11	1	3	0	0	0	0
	Schweden · Suède	1	0	0	0	1	3	1	2
	West-europa Finn. · Norw. · Dän. / Finl. · Norv. · Dan.	1	0	0	0	0	0	0	0
	Schweiz · Suisse	0	0	0	0	0	4	—	—
Europe	Österreich · Autriche	0	1	0	0	0	0	—	0
	Spanien · Espagne	0	0	0	0	2	0	6	11
	Europe de l'Ouest Jugoslawien · Yougoslavie	0	—	—	—	—	—	—	—
	Sonstige · Autres	0	1	0	0	0	0	—	—
	Zusammen · Total dar. EFTA · dont AELE	10	13	1	4	3	8	8	13
	Osteuropa · Europe Orientale	9	13	1	3	2	7	1	3
	Osteuropa · Europe Orientale	3	13	0	0	—	—	—	—
Amerika	Insgesamt · Total	2	1	0	—	—	0	—	—
	Nordamerika · Amérique du Nord darunter USA · dont USA	1	1	0	0	—	0	—	—
Amérique	Mittelamerika · Amérique Centrale	1	1	—	—	—	—	—	—
	Südamerika · Amérique du Sud	0	0	—	—	—	—	—	—
Afrika	Insgesamt · Total	0	0	0	0	—	—	—	—
	Afrique darunter Nordafrika · dont Afrique du Nord	—	0	—	—	—	—	—	—
Asien · Asie	1	0	0	0	0	0	—	—	
Ozeanien · Océanie	0	0	0	0	—	—	—	—	
Übrige · Divers	0	0	—	—	—	—	—	—	
Dritte Länder zusammen · Total pays tiers	17	16	2	5	3	8	8	13	
Insgesamt · Total général	316	298	35	79	684	815	238	401	
UEBL / BLEU									
EGKS CECA	Deutschland (BR)	127	297	61	114	225	302	34	107
	France	275	344	61	131	204	188	42	75
	Italia	0	9	—	0	0	12	1	2
	Niederland	144	135	45	76	259	222	22	48
	EGKS · CECA	547	776	167	322	688	724	100	231
	Insgesamt · Total	24	56	6	11	2	17	1	3
Europa	Großbritannien · Royaume-Uni	15	52	5	9	0	0	—	—
	Schweden · Suède	2	1	0	0	0	14	—	2
	West-europa Finn. · Norw. · Dän. / Finl. · Norv. · Dan.	1	2	0	0	1	3	—	0
	Schweiz · Suisse	0	0	0	0	0	0	—	—
Europe	Österreich · Autriche	0	0	—	—	—	—	—	—
	Spanien · Espagne	0	0	0	0	1	0	1	1
	Europe de l'Ouest Jugoslawien · Yougoslavie	0	—	—	—	—	—	—	—
	Sonstige · Autres	1	0	0	0	0	—	—	0
	Zusammen · Total dar. EFTA · dont AELE	20	55	6	10	2	17	1	3
	Osteuropa · Europe Orientale	19	55	6	10	1	—	—	2
	Osteuropa · Europe Orientale	4	0	0	1	—	0	—	—
Amerika	Insgesamt · Total	7	4	0	1	—	0	—	—
	Nordamerika · Amérique du Nord darunter USA · dont USA	7	4	0	1	—	—	—	—
Amérique	Mittelamerika · Amérique Centrale	1	4	—	—	—	0	—	—
	Südamerika · Amérique du Sud	—	0	—	—	—	—	—	—
Afrika	Insgesamt · Total	0	0	—	—	0	0	—	—
	Afrique darunter Nordafrika · dont Afrique du Nord	0	—	—	—	0	0	—	—
Asien · Asie	0	0	0	0	0	—	—	—	
Ozeanien · Océanie	0	—	—	—	—	—	—	—	
Übrige · Divers	—	0	—	—	—	—	—	—	
Dritte Länder zusammen · Total pays tiers	32	61	7	12	2	17	1	3	
Insgesamt · Total général	578	836	173	334	690	741	101	234	

- (a) Ferraille de fonte et d'acier, non compris les vieux rails
Rottame di ghisa e acciaio non compreso le rotaie usate
- (b) Importations des pays tiers et réceptions des pays de la Communauté
Importazioni dai paesi terzi e arrivi dai paesi della Comunità
- (c) Exportations vers les pays tiers et livraisons aux autres pays de la Communauté
Esportazioni verso i paesi terzi e consegne agli altri paesi della Comunità

- (a) Eisen- und Stahlschrott, ohne alte Schienen
Staalschroot en gegoten schroot, gebruikte rails niet inbegrepen
- (b) Einfuhr aus dritten Ländern und Bezüge aus anderen Ländern der Gemeinschaft
Invoer uit derde landen en aanvoer uit andere landen der Gemeenschap
- (c) Ausfuhr nach dritten Ländern und Lieferungen in andere Länder der Gemeinschaft
Uitvoer naar derde landen en leveringen aan andere landen der Gemeenschap



Teil III : Eisen- und Manganerzgruben

III^e Partie : Mines de fer et de manganèse

III^a Parte : Miniere di ferro e di manganese

III^e Deel : IJzererts- en mangaanertsmijnen

Erzeugung, Lieferungen,
Beschäftigte, Löhne, Leistungen
Produzione, consegna,
impiego, salario, rendimento

Production, Livraisons,
Emploi, Salaires, Rendement
Produkte, Leveringen,
Werknemers, Lonen, Prestaties

Production et stocks de mineral de fer dans la Communauté

Produzione e giacenza di minerale di ferro della Comunità

Förderung und Bestände an Eisenerz in der Gemeinschaft

Winning en voorraden van ijzererts in de Gemeenschap

1000 t

Zeit Période Periodo Tijdvak	Roherzförderung Extraction brute de mineral Estrazione grezza di minerale Bruto ijzerertswinning		Erzeugung Production marchande Produzione utilizzabile Produktie						Bestände bei den Gruben Stocks des mines Giacenze delle miniere Voorraden bij de mijnen (d)	
	(a)	(b)	Handelsfähiges Roherz Mineral brut Minerale grezzo In de handel gangbaar ruwerts		Aufbereitetes Erz Mineral traité Minerale trattato Bereid erts (c)		Zusammen Total Totale Totaal		Zusammen Total Totale Totaal	darunter- dont- di cui- waarvan- Roherz Mineral brut Minerale grezzo Ruwerts
			(a)	(b)	(a)	(b)	(a)	(b)		
1967	66 011	19 872	57 176	17 160	6 069	2 465	63 245	19 624	10 458	8 460
1968	71 174	21 595	63 129	19 076	5 593	2 282	68 723	21 358	9 390	7 560
1969	71 031	21 383	62 873	18 901	5 464	2 212	68 336	21 113	7 548	5 866
1970	71 148	21 640	63 550	19 143	5 152	2 067	68 701	21 210	6 824	5 594
1969 X	6 004	1 805	5 235	1 574	495	199	5 729	1 773	7 904	6 185
XI	5 818	1 752	5 159	1 552	439	177	5 598	1 729	7 713	6 015
XII	5 974	1 809	5 333	1 611	447	184	5 780	1 794	7 548	5 866
1970 I	6 579	1 989	5 882	1 774	479	196	6 361	1 969	7 425	5 732
II	6 087	1 847	5 407	1 635	464	187	5 871	1 822	7 491	5 796
III	6 222	1 880	5 561	1 673	468	190	6 030	1 863	7 313	5 665
IV	6 209	1 874	5 571	1 675	450	182	6 021	1 857	7 138	5 536
V	5 872	1 783	5 286	1 602	413	166	5 699	1 768	7 152	5 627
VI	6 391	1 934	5 757	1 742	461	184	6 218	1 925	7 311	5 800
VII	5 046	1 516	4 520	1 360	373	144	4 894	1 504	6 872	5 410
VIII	3 810	1 116	3 258	947	357	140	3 616	1 087	5 759	4 392
IX	6 414	1 927	5 778	1 737	427	169	6 205	1 906	6 018	4 707
X	6 534	1 965	5 854	1 759	429	171	6 283	1 930	6 307	5 050
XI	5 954	1 795	5 285	1 591	419	168	5 703	1 759	6 442	5 193
XII	6 033	1 816	5 387	1 617	410	166	5 797	1 783	6 824	5 594
1971 I	6 128	1 846	5 557	1 671	382	154	5 939	1 825	6 613	5 390
II	5 791	1 746	5 234	1 569	389	156	5 623	1 725	6 699	5 492
III	6 652	2 002	5 946	1 784	456	184	6 402	1 968	7 110	5 855
IV	6 102	1 839	5 442	1 635	415	167	5 857	1 801	7 390	6 122
V	5 359	1 612	4 728	1 421	398	159	5 126	1 579	7 582	6 301
VI	6 209	1 875	5 528	1 669	452	181	5 980	1 850	8 478	7 145
VII	4 188	1 247	3 642	1 084	359	141	4 001	1 225	7 704	6 391
VIII	4 312	1 278	3 784	1 121	374	144	4 158	1 265	6 837	5 537
IX	6 107	1 835	5 472	1 642	413	166	5 885	1 807	7 000	5 700
X	6 034	1 805	5 410	1 615	438	174	5 848	1 790	7 055	5 713
XI	5 855	1 748	5 248	1 569	422	165	5 670	1 734	7 395	6 023

(a) Quantités - Quantità

(b) Fer contenu - Ferro contenuto

(c) Minerais traités, enrichis, calibrés, grillés, frittés, agglomérés, etc.
Minerali trattati, arricchiti, calibrati, grigliati, arrostiti, agglomerati(d) A la fin de la période
Alla fine del periodo

(a) Stoff-t - Hoeveelheid

(b) Fe-Inhalt - Fe-gehalte

(c) Einschließlich Rösterz sowie Eisenerzsinter der Gruben
Met inbegrip van gerooste en gesinterde ertsen van de mijnen(d) Am Ende des Zeitraums
Op het einde van het tijdvak

Zeit Période Periodo Tijdvak	In die Gemeinschaft Dans la Communauté Nella Comunità Binnen de Gemeenschap			Nach dritten Ländern Dans les pays tiers Nel paesi terzi Naar derde landen			Insgesamt Total général Totale generale Totaal geneeraal
	Roherz Mineral brut Minerale grezzo Ruwerts	Aufbereitetes Erz Mineral traité et grillé Minerale trattato e grigliato Bereid erts (a)	Zusammen Total Totale Totaal	Roherz Mineral brut Minerale grezzo Ruwerts	Aufbereitetes Erz Mineral traité et grillé Minerale trattato e grigliato Bereid erts (a)	Zusammen Total Totale Totaal	
1967	59 000	5 762	64 762	90	265	355	65 117
1968	62 951	5 979	68 930	81	5	86	69 016
1969	63 780	6 055	69 835	31	5	36	69 871
1970	63 336	5 655	68 991	4	3	8	68 999
1969 X	5 562	505	6 067	1	0	1	6 068
XI	5 274	492	5 766	0	0	0	5 766
XII	5 402	498	5 900	0	0	1	5 900
1970 I	5 820	478	6 297	0	0	0	6 298
II	5 329	462	5 792	—	0	0	5 792
III	5 640	507	6 148	0	0	0	6 148
IV	5 649	499	6 146	0	0	1	6 147
V	5 189	483	5 671	1	0	1	5 672
VI	5 540	470	6 011	0	0	1	6 011
VII	4 886	413	5 298	0	0	1	5 299
VIII	4 282	443	4 725	1	0	1	4 726
IX	5 403	509	5 912	1	1	1	5 913
X	5 522	506	6 027	0	—	0	6 027
XI	5 104	444	5 548	1	0	1	5 549
XII	4 966	444	5 410	0	0	0	5 410
1971 I	5 311	433	5 744	—	0	0	5 744
II	5 074	414	5 488	0	0	0	5 449
III	5 524	426	5 950	0	0	0	5 951
IV	5 212	403	5 615	0	0	0	5 616
V	4 550	420	4 970	1	0	1	4 971
VI	4 662	426	5 088	0	0	0	5 089
VII	4 368	381	4 750	—	0	0	4 750
VIII	4 597	385	4 982	0	0	1	4 983
IX	5 234	441	5 675	0	0	0	5 676
X	5 374	414	5 788	0	0	0	5 788
XI	4 898	384	5 283	0	0	0	5 283

(a) Minerais traités, enrichis, calibrés, grillés, frittés, agglomérés, etc.
 Minerali trattati, arricchiti, calibrati, grigliati, arrostiti, agglomerati

(a) Einschließlich Rösterz sowie Eisenerzinter der Gruben
 Met inbegrip van gerooste en gesinterde ertsen van de mijnen

1000 t

DEUTSCHLAND (BR) · FRANCE

Zeit Période Periodo Tijdvak	Roherzförderung Extraction brute de mineral de fer Estrazione grezza di minerale di ferro Bruto-ijzerertswinning		Erzeugung von handelsfähigem Erz Production marchande Produzione utilizzabile Produktie van in de handel gangbaar ijzererts (c)		Versand Livraisons Consegne Leveringen				Bestände Stocks à la fin de la période Scorte alla fine del periodo Voorraden (d)
	(a)	(b)	(a)	(b)	In das Inland Dans le pays Nel paese Aan binnenlandse verbruikers	In andere Länder der Gemeinschaft Autres pays de la Communauté Altri paesi della Comunità Aan andere landen van de Gemeenschap	In dritte Länder Pays tiers Paesi terzi Aan derde landen	Zusammen Total Totale Totaal	
Deutschland (BR)									
1967	8 553	2 380	6 786	2 184	6 493	—	272	6 765	2 932
1968	7 714	2 166	6 447	2 064	6 435	—	13	6 448	2 523
1969	7 451	2 088	6 060	1 959	6 134	6	11	6 151	2 151
1970	6 762	1 904	5 532	1 773	5 784	5	8	5 797	1 602
1971	6 391	1 804	5 020	1 631	4 903	5	5	4 912	1 629
1971 I	525	149	411	133	435	0	0	435	1 564
II	522	150	419	135	420	0	0	420	1 544
III	597	172	483	156	425	0	0	425	1 590
IV	513	151	421	138	404	0	1	405	1 607
V	500	142	398	130	399	0	1	400	1 594
VI	573	162	441	144	427	0	0	428	1 612
VII	556	156	437	143	420	0	0	421	1 600
VIII	489	137	379	124	413	0	0	413	1 547
IX	549	151	420	135	404	1	0	406	1 553
X	560	154	428	138	405	0	0	406	1 624
XI	542	149	423	137	407	1	0	408	1 626
XII	467	131	359	118	344	0	0	345	1 629
France									
1967	49 845	15 515	49 226	15 476	33 910	17 187	83	51 180	6 067
1968	55 787	17 441	55 029	17 367	36 816	18 355	73	55 244	5 715
1969	56 019	17 352	55 137	17 270	37 580	18 931	25	56 537	4 375
1970	57 402	17 944	56 626	17 709	37 529	19 080	0	56 609	4 225
1971	56 421	17 274	53 909	16 378	35 884	18 632	—	54 516	5 239
1971 I	5 103	1 569	5 056	1 568	3 238	1 610	—	4 847	4 414
II	4 810	1 480	4 618	1 474	3 104	1 533	—	4 636	4 522
III	5 505	1 686	5 408	1 672	3 334	1 687	—	5 021	4 875
IV	5 140	1 573	4 865	1 478	3 167	1 639	—	4 805	5 124
V	4 406	1 351	4 306	1 334	2 764	1 389	—	4 153	5 195
VI	5 209	1 600	5 140	1 594	2 822	1 455	—	4 277	6 014
VII	3 113	955	3 073	951	2 257	1 590	—	3 847	5 419
VIII	3 329	1 013	3 308	1 014	2 607	1 473	—	4 080	4 630
IX	5 068	1 554	5 029	1 557	3 165	1 668	—	4 832	4 760
X	5 018	1 533	4 988	1 538	3 308	1 651	—	4 959	4 741
XI	4 909	1 494	4 867	1 494	3 026	1 497	—	4 523	5 047
XII	4 812	1 466	4 767	1 467	3 025	1 442	—	4 537	5 239

(a) Quantités - Quantità

(b) Fer contenu - Ferro contenuto

(c) Minéraux traités, enrichis, calibrés, grillés, frités, agglomérés etc.
Minerali trattati, arricchiti, calibrati, grigliati, arrostiti, agglomerati(d) A la fin de la période
Alla fine del periodo

(a) Stoff-t - Hoeveelheid

(b) Fe-Inhalt - Fe-gehalte

(c) Gewinnung von handelsfähigem Roherz und Erzeugung von aufbereitetem
Erz einschließlich Rösterz und Eisenerzsinter der Gruben
Winning van in de handel gangbaar ruwertz en produktie van bereid erts
met inbegrip van gerooste en gesinterde erts van de mijnen(d) Am Ende des Zeitraumes
Op het einde van het tijdvak

ITALIA - LUXEMBOURG

1000 t

Zeit Période Periodo Tijdvak	Roherzförderung Extraction brute de mineral de fer Estrazione grezza di minerali di ferro Bruto-Ijzerertswinning		Erzeugung von handelsfähigem Erz Production marchande Produzione utilizzabile Produktie van in de handel gangbaar ijzererts (c)		Versand Livraisons Consegne Leveringen				Bestände Stocks à la fin de la période Scorte alla fine del periodo Voorraden (d)	
	(a)	(b)	(a)	(b)	In das Inland Dans le pays Nel paese Aan binnenlandse verbruikers	In andere Länder der Gemeinschaft Autres pays de la Communauté Altri paesi della Comunità Aan andere landen van de Gemeenschap	In dritte Länder Pays tiers Paesi terzi Aan derde landen	Zusammen Total Totale Totaal		
Italia										
1967	1 222	390	841	376	799	—	—	799	553	
1968	1 192	380	766	319	855	—	—	855	454	
1969	1 157	367	735	308	746	—	—	746	360	
1970	1 168	362	729	299	741	—	—	741	376	
1971										
I	79	25	50	20	43	—	—	43	390	
II	74	22	52	20	45	—	—	45	389	
III	96	28	58	24	48	—	—	48	403	
IV	95	27	63	24	50	—	—	50	419	
V	91	27	59	23	53	—	—	53	430	
VI	88	26	60	24	50	—	—	50	437	
VII	89	28	61	24	43	—	—	43	455	
VIII	81	24	58	22	54	—	—	54	452	
IX	100	32	45	18	43	—	—	43	482	
X	77	24	54	20	49	—	—	49	481	
XI	70	22	45	18	32	—	—	32	498	
Luxembourg										
1967	6 304	1 557	6 304	1 557	5 972	309	—	6 281	906	
1968	6 398	1 580	6 398	1 580	6 270	116	—	6 387	697	
1969	6 311	1 544	6 311	1 544	6 253	93	—	6 346	659	
1970	5 722	1 397	5 722	1 397	5 677	81	—	5 758	634	
1971	4 507	1 122	4 507	1 122	4 527	—	—	4 527	170	
1971										
I	413	101	413	101	411	—	—	441	244	
II	378	92	378	92	380	—	—	380	241	
III	447	112	447	112	449	—	—	449	239	
IV	349	87	349	87	349	—	—	349	239	
V	360	91	360	91	363	—	—	363	236	
VI	329	84	329	84	326	—	—	326	240	
VII	425	106	425	106	435	—	—	435	229	
VIII	407	102	407	102	429	—	—	429	207	
IX	381	94	381	94	385	—	—	385	203	
X	368	90	368	90	364	—	—	364	207	
XI	323	80	323	80	310	—	—	310	219	
XII	327	81	327	81	325	—	—	325	170	

(a) Quantités - Quantità

(b) Fer contenu - Ferro contenuto

(c) Minerais traités, enrichis, calibrés, grillés, frittés, agglomérés, etc.
Minerali trattati, arricchiti, calibrati, grigliati, arrostiti, agglomerati(d) A la fin de la période
Alla fine del periodo

(a) Stoff-t - Hoeveelheid

(b) Fe-inhalt - Fe-gehalte

(c) Gewinnung von handelsfähigem Roherz und Erzeugung von aufbereitetem
Erz einschließlich Rösterz und Eisenerzsinter der Gruben
Winning van in de handel gangbaar ruwerts en produktie van bereid erts
met inbegrip van gerooste en gesinterde erts van de mijnen(d) Am Ende des Zeitraumes
Op het einde van het tijdvak

Extraction brute et production marchande de mineral de fer par régions
 Estrazione grezza e produzione commerciabile di minerale di ferro per regioni

1000 t

Zeit Période Periodo Tijdvak	Deutschland (BR)						Fr
	Nord		Mitte		Süd (b)	Insgesamt	
	Salzgitter Ilseede	Osnabrück Weser- Wiehengebirge	Siegerland	Mitte Süd (a)			
1	2	3	4	5	6	7	
Roherz · Mineral brut							
1967	6 349		512		1 691	8 553	46 043
1968	6 076		425		1 212	7 714	52 274
1969	6 109		376		966	7 451	52 868
1970	5 597		327		838	6 762	54 344
1971	5 372		249		770	6 391	53 575
1971 I	435		24		67	525	4 854
II	429		24		68	522	4 572
III	490		26		80	597	5 230
IV	422		23		68	513	4 895
V	416		21		62	500	4 162
VI	484		21		68	573	4 953
VII	471		19		66	556	2 962
VIII	411		19		59	489	3 151
IX	464		19		66	549	4 811
X	478		19		63	560	4 759
XI	471		17		54	542	4 659
XII	401		16		49	467	4 563
Erzeugung von handelsfähigem Erz (c) · Production marchande (c)							
1967	4 881		434		1 471	6 787	46 048
1968	4 840		401		1 205	6 447	52 065
1969	4 702		371		987	6 060	52 578
1970	4 364		323		844	5 531	54 165
1971	4 005		246		770	5 020	53 443
1971 I	324		21		67	411	4 856
II	326		25		68	419	4 575
III	379		23		80	483	5 190
IV	330		23		68	421	4 822
V	315		21		62	398	4 107
VI	354		19		68	441	4 936
VII	353		19		66	437	2 954
VIII	302		18		59	379	3 159
IX	335		19		66	420	4 825
X	345		20		63	428	4 782
XI	348		21		54	423	4 638
XII	293		17		49	359	4 568

(a) Lahn-Dill, Taunus-Hunsrück, Oberhessen
 (b) Doggererzgebiet, Kreideerzgebiet
 (c) Minerais traités, enrichis, calibrés, grillés, agglomérés, etc.

(a) Lahn-Dill, Taunus-Hunsrück, Oberhessen
 (b) Doggererzgebiet, Kreideerzgebiet
 (c) Minerali trattati, arricchiti, calibrati, grigliati, arrostiti, agglomerati

Förderung von Roherz und handelsfähigem Erz nach Bezirken

Winning van ruwerts en in de handel gangbaar erts per bekken

123

1000 t

			UEBL · BLEU			EGKS CECA	Zeit Période Periodo Tijdvak
Ouest	Centre-Midi	Total général	Italia	Belgique · België	Luxembourg		
8	9	10	11	12	13	14	
<i>Minerale grezzo · Ruwerts</i>							
3 747	55	49 845	1 222	88	6 303	66 011	1967
3 486	27	55 787	1 192	82	6 398	71 174	1968
3 130	21	56 019	1 157	93	6 311	71 031	1969
2 994	64	57 402	1 168	93	5 722	71 149	1970
2 747	99	56 421	1 021	93	4 507	68 433	1971
241	7	5 103	79	8	413	6 128	I 1971
232	7	4 810	74	7	378	5 791	II
266	8	5 505	96	8	447	6 652	III
238	7	5 140	95	5	349	6 102	IV
234	9	4 406	91	3	360	5 359	V
246	10	5 209	88	9	329	6 209	VI
141	10	3 113	89	5	425	4 188	VII
176	2	3 329	81	6	407	4 312	VIII
246	11	5 068	100	10	381	6 107	IX
248	11	5 018	77	10	368	6 034	X
241	9	4 909	70	11	323	5 859	XI
240	8	4 812		12	327	4 507	XII
<i>Produzione commerciabile (c) · Produktie van in de handel gangbaar Ijzererts (c)</i>							
3 136	42	49 226	841	88	6 303	63 245	1967
2 945	19	55 029	766	82	6 398	68 723	1968
2 546	12	55 137	735	93	6 311	68 336	1969
2 410	52	56 626	729	93	5 722	68 701	1970
2 206	79	55 727		93	4 507		1971
194	6	5 056	50	8	413	5 939	I 1971
187	5	4 767	52	7	378	5 623	II
211	6	5 408	58	8	447	6 402	III
192	5	5 019	63	5	349	6 857	IV
191	7	4 306	59	3	360	5 126	V
197	8	5 140	60	9	329	5 980	VI
111	9	3 073	61	5	425	4 001	VII
147	2	3 308	58	6	407	4 158	VIII
195	9	5 029	45	10	381	5 885	IX
197	8	4 988	54	10	368	5 848	X
193	7	4 867	45	11	323	5 670	XI
192	6	4 767		12	327	4 507	XII

(a) Lahn-Dill, Taunus-Hunsrück, Oberhessen

(b) Doggererzgebiet, Kreideerzgebiet

(c) Gewinnung von handelsfähigem Roherz und Erzeugung von aufbereitetem Erz einschließlich Rösterz und Eisenerzinter der Gruben

(a) Lahn-Dill, Taunus-Hunsrück, Oberhessen

(b) Doggererzgebiet, Kreideerzgebiet

(c) Winning van in de handel gangbaar ruwerts en produktie van bereid erts met inbegrip van gerooste en gesinterde ertsen van de mijnen

Évolution de la main-d'œuvre inscrite dans les mines de fer

Evoluzione della mano d'opera nelle miniere di ferro

Monatsende Fin du mois Fin del mese Einde van de maand		Arbeiter insgesamt · Ensemble des ouvriers Complesso degli operai · Alle arbeiders tezamen					Arbeiter · Ouvriers
							Untertage au fond all'interno ondergronds
		Deutschland (BR)	France	Italia	Luxembourg	EG	
		1	2	3	4	5 (1+2+3+4)	6
1969	I	3 634	10 464	1 041	1 215	16 354	10 574
	II	3 607	10 426	1 040	1 218	16 291	10 529
	III	3 565	10 406	1 032	1 217	16 220	10 482
	IV	3 503	10 363	1 028	1 215	16 109	10 407
	V	3 417	10 325	1 020	1 213	15 975	10 330
	VI	3 374	10 275	1 015	1 209	15 873	10 276
	VII	3 350	10 261	1 012	1 202	15 825	10 223
	VIII	3 330	10 224	1 001	1 201	15 756	10 185
	IX	3 299	10 193	997	1 201	15 690	10 160
	X	3 276	10 085	993	1 205	15 559	10 054
	XI	3 260	10 058	985	1 203	15 506	10 019
	XII	3 258	9 973	978	1 198	15 407	9 968
1970	I	3 247	9 918	973	1 188	15 326	9 898
	II	3 238	9 907	971	1 182	15 298	9 897
	III	3 261	9 900	961	1 172	15 294	9 897
	IV	3 256	9 821	959	1 168	15 204	9 862
	V	3 238	9 813	958	1 161	15 170	9 823
	VI	3 258	9 805	952	1 157	15 172	9 826
	VII	3 184	9 821	939	1 144	15 088	9 755
	VIII	3 148	9 814	938	1 136	15 036	9 709
	IX	3 140	9 836	940	1 131	15 047	9 767
	X	3 104	9 851	933	1 126	15 014	9 738
	XI	3 096	9 826	932	1 124	14 978	9 701
	XII	3 088	9 731	926	1 119	14 864	9 635
1971	I	3 071	9 615	923	1 100	14 709	9 551
	II	3 060	9 633	921	1 097	14 711	9 593
	III	3 080	9 607	914	1 098	14 699	9 573
	IV	3 059	9 590	909	1 098	14 656	9 522
	V	3 051	9 569	901	1 090	14 611	9 497
	VI	3 031	9 588	892	1 081	14 592	9 471
	VII	3 024	9 565	894	1 070	14 553	9 426
	VIII	3 016	9 554	890	1 066	14 526	9 392
	IX	2 989	9 533	851	1 065	14 434	9 323
	X	2 911	9 514	847	1 067	14 339	9 280
	XI	2 888		837	1 060		
	XII				1 058		

(a) Einschließlich der Arbeitskräftebewegung zwischen Gruben derselben Gesellschaft

(a) Y compris les mouvements de main-d'œuvre entre mines de la même société

Entwicklung der eingeschriebenen Beschäftigten im Eisenerzbergbau

Ontwikkeling van het aantal Ingeschreven werknemers in de IJzerertslijnen

124

si · Arbeiders		Lehrlinge Apprentis Apprendisti Leerlingen	Angestellte Employés Impiegati Beamten	Beschäftigte Insgesamt Main-d'œuvre totale Mano d'opera totale Totaal werknemers	Arbeitskräftebewegung (Arbeiter) (a) Mouvement de la main-d'œuvre (ouvriers) (a) Movimento della mano d'opera (operai) (a) Mutaties (arbeiders) (a)		Monatsende Fin du mois Fine del mese Einde van de maand
Im Tagebau Mines à ciel ouvert Miniere a cielo aperto in dagbouw	Obertage au jour all'esterno bovengronds				Zugänge Arrivées Arivi Aangenomen personeel	Abgänge Départs Partenze Afgeloeid personeel	
CA					EGKS · CECA		
7	8	9	10	11 (5+9+10)	12	13	
509	5 271	125	3 177	19 656	137	394	I 1969
508	5 254	138	3 157	19 586	49	112	II
514	5 224	128	3 155	19 503	90	161	III
512	5 190	151	3 143	19 403	60	171	IV
491	5 154	149	3 121	19 245	25	159	V
484	5 113	146	3 090	19 109	46	148	VI
495	5 107	146	3 100	19 071	81	129	VII
501	5 070	140	3 084	18 980	86	155	VIII
486	5 044	128	3 063	18 881	110	176	IX
489	5 016	121	3 044	18 724	58	189	X
487	5 000	120	3 038	18 664	56	115	XI
485	4 954	128	3 015	18 542	50	149	XII
486	4 942	121	3 031	18 478	50	144	I 1970
484	4 917	120	3 032	18 450	62	90	II
478	4 919	113	3 021	18 428	109	113	III
480	4 862	119	2 984	18 307	82	172	IV
478	4 869	117	2 970	18 257	50	90	V
474	4 872	117	2 963	18 252	91	89	VI
472	4 861	117	2 953	18 158	135	219	VII
495	4 832	113	2 945	18 092	97	149	VIII
494	4 786	97	2 941	18 085	125	114	IX
489	4 787	95	2 928	18 037	87	120	X
492	4 785	94	2 924	17 996	39	75	XI
496	4 733	94	2 905	17 863	32	146	XII
496	4 662	125	2 931	17 765	58	213	I 1971
443	4 675	94	2 931	17 736	86	84	II
434	4 692	78	2 917	17 694	78	90	III
441	4 693	108	2 925	17 689	89	132	IV
433	4 681	108	2 925	17 644	63	108	V
430	4 691	108	2 920	17 620	87	106	VI
414	4 713	106	2 922	17 581	80	119	VII
415	4 719	106	2 912	17 544	144	171	VIII
421	4 694	99	2 904	17 448	109	197	IX
410	4 649	97	2 893	17 336	55	156	X
							XI
							XII

(a) Ivi compresi i movimenti della mano d'opera fra miniere della stessa società

(a) Met inbegrip van de mutaties tussen mijnen van een zelfde maatschappij

Rendement par poste dans les mines de fer (a)

Leistung je Mann und Schicht in den Eisenerzgruben (a)

Rendimento per turno nelle miniere di ferro (a)

Prestatie per man en per dienst in de Ijzerertsminnen

Période Periodo	Deutschland (BR)	France			Italia	Luxembourg	Zeit Tijdvak
		Est	Ouest	France total			
Durée du poste Durato del turno						—'8 —'8	Schichtdauer Duur van de dienst
Fond · All'interno Jour · All'esterno	8,— 8,—	7,45 8,—	7,45 8,—	7,45 8,—	8,— 8,—		Unter Tage · Ondergronds Im Tagebau · In dagbouw

A) Unter Tage · Fond: mines souterraines · All'interno: miniere in sotterraneo · Ondergronds

1967	12,13	25,26	16,23	24,01	7,67	19,32	1967
1968	13,54	32,10	16,27	30,39	7,23	20,41	1968
1969	15,34	35,81	17,25	33,71	7,28	23,92	1969
1970	15,55	37,77	17,34	35,66	8,72	27,89	1970
1970 X	14,86	39,22	16,28	36,72	8,98	29,46	X 1970
XI	15,85	38,28	15,52	36,29	9,30	28,56	XI
XII	15,56	39,30	17,07	36,83	8,50	28,61	XII
1971 I	15,44	39,26	16,11	36,75	9,79	30,02	I 1971
II	15,43	39,11	16,28	36,62	7,43	28,66	II
III	15,93	39,90	16,70	37,39	8,13	30,45	III
IV	15,84	40,08	16,55	37,50	9,04	30,01	VI
V	16,19	38,93	16,54	36,29	9,05	28,21	V
VI	17,61	40,01	16,51	37,47	10,34	30,50	IV
VII	17,06	37,87	16,62	35,61	10,78	32,70	VII
VIII	17,55	38,43	17,29	36,07	11,63	29,73	VIII
IX	17,61	40,02	14,08	36,73	8,63	29,52	IX
X	17,75	40,90	17,03	38,26	9,66	31,09	X
IX	18,03				9,95	31,85	XI
XII						32,57	XII

B) Im Tagebau · Chantiers de production des mines à ciel ouvert · B) Cantieri di produzione delle miniere a cielo aperto · In dagbouw

1967	46,85	119,47	9,50	44,44	13,14	90,25	1967
1968	68,88	225,38	10,34	78,60	14,93	96,03	1968
1969	—	219,05	10,90	82,57	15,18	91,84	1969
1970	—				17,61	82,18	1970
1970 X	—	218,41	14,59	51,75	21,55	72,72	X 1970
XI	—	231,40	13,74	52,77	18,58	70,27	XI
XII	—	203,32	13,49	48,31	22,59	72,21	XII
1971 I	—	233,54	12,61	53,71	22,50	77,64	I 1971
II	—	211,92	12,72	48,49	22,15	67,92	II
III	—	202,43	11,86	47,26	27,34	70,91	III
IV	—	243,99	10,38	53,33	25,44	58,73	IV
V	—	248,59	12,21	54,92	27,87	69,83	V
VI	—	189,50	13,21	48,90	33,66	57,77	VI
VII	—	382,92	10,89	103,74	32,96	86,80	VII
VIII	—	451,02	—	451,02	31,01	100,69	VIII
IX	—	345,35	13,26	71,57	45,76	76,91	IX
X	—	267,07	14,04	60,74	32,56	64,38	X
XI	—				29,56	51,86	XI
XII	—					53,11	XII

(a) Extraction brute par poste (ouvriers et apprentis)
Estrazione grezza per turno (lavoratori e apprendisti)(a) Rohförderung je Schicht (Arbeiter und Lehrlinge)
Brutowinning per dienst (arbeiders en leerlingen)

Salaire horaire moyen dans les mines de fer (salaire direct) (a)

Salarlo orario medio nelle miniere di ferro (salarlo diretto) (a)

Durchschnittliche Bruttostundenlöhne im Eisen-
erzbergbau (Direktlohn) (a)

Gemiddelde bruto-uurlonen in de ijzerertsminen
(directe lonen) (a)

126

Zeit Période Periodo Tijdvak	Deutschland (BR)				France (Est)	Italia	Luxembourg
	Einschl. Bergmannsprämie Y compris la prime de mineur Compreso il premio di minatore Inclusief mijnwerkerspremie						
	DM						
Ouvriers du fond • Untertagearbeiter • Operai all'interno • Ondergrondse arbeiders (b)							
1968 I	5,11	6,85	638	91,89			
IV	5,16	7,02	628	91,07			
VII	5,32	7,41	617	101,04			
X	5,34	7,56	646	98,20			
1969 I	5,51	7,68	645	96,93			
IV	5,67	7,85	661	98,18			
VII	5,78	7,83	748	101,91			
X	6,39	7,89	671	103,09			
1970 I	6,60	8,23	808	109,80			
IV	6,57	8,30	679	111,45			
VII	6,66	8,70	916	117,89			
X	7,29	9,04	827	116,71			
1971 I	7,59	9,17	884	116,82			
IV	7,65	9,39	874	113,50			
VII	7,65	9,62	952	122,31			
X	7,82	9,70		124,42			
Ouvriers du jour • Übertagearbeiter • Operai all'esterno • Bovengrondse arbeiders (b)							
1968 I	4,09	5,30	463	74,41			
IV	4,07	5,42	464	73,77			
VII	4,38	5,70	474	82,18			
X	4,37	5,83	479	80,73			
1969 I	4,46	5,90	483	79,56			
IV	4,61	6,04	498	80,18			
VII	4,90	6,07	552	82,47			
X	5,40	6,10	553	84,01			
1970 I	5,62	6,38	594	91,63			
IV	5,57	6,41	566	94,09			
VII	5,73	6,87	672	98,42			
X	6,43	7,05	651	99,38			
1971 I	6,58	7,24	681	99,27			
IV	6,68	7,32	720	99,33			
VII	6,67	7,88	761	109,16			
X	6,74	7,33		104,73			
Ouvriers du fond et du jour • Untertage- und Übertagearbeiter • Operai all'interno e all'esterno • Onder- en bovengrondse arbeiders (b)							
1968 I	4,70	6,48	534	82,98			
IV	4,72	6,63	532	82,09			
VII	4,93	6,98	536	92,03			
X	4,94	7,14	546	89,90			
1969 I	5,09	7,25	549	88,74			
IV	5,22	7,42	564	89,66			
VII	5,41	7,39	638	92,58			
X	5,97	7,45	604	94,02			
1970 I	6,19	7,80	685	101,19			
IV	6,15	7,85	613	103,04			
VII	6,26	8,24	776	108,59			
X	6,93	8,58	731	108,39			
1971 I	7,16	8,70	767	108,32			
IV	7,23	8,89	785	106,46			
VII	7,22	9,17	831	115,37			
X	7,34	9,07		113,84			

(a) Salaire horaire brut directement lié au travail effectif des ouvriers

Salarlo orario lordo direttamente dipendente dal lavoro effettuato dagli operai

(b) Y compris les apprentis
Ivi compresi gli apprendisti

(a) Direkter Lohn, der in unmittelbarem Zusammenhang mit dem Arbeits-
einsatz steht

Direkte lonen, die onmiddellijk in verband staan met de geleverde arbeid

(b) Einschließlich Lehrlinge
Inclusief leerlingen

Production, stocks et main-d'œuvre des mines de manganèse

Produzione, scorte e mano d'opera delle miniere di manganese

Erzeugung, Bestände und Beschäftigte in den Manganerzgruben

Produktie, voorraden en aantal werknemers in de mangaanertsminjen

1000 kg

ITALIA (a)

Zeit Période Periodo Tijdvak	Roherzförderung Extraction brute Estrazione grezza Bruto-ertswinning	Erzeugung von handelsfähigem Erz Production marchande Produzione utilizzabile Produktie van de in handel gangbaar mangaanerts			Bestände bei den Gruben Stocks des mines Scorte della miniera Voorraden bij de mijnen (c)	Eingeschriebene Belegschaften Effectifs inscrits Effectivi iscritti Werk- nemers (d)
		Roherz Brut Grezzo Ruwwerts	Aufbereitetes Traité Trattate Bereid (b)	Zusammen Total Totale Totaal		
1967	58 042	—	47 710	47 710	—	130
1968	101 607	—	50 796	50 796	—	130
1969	106 599	—	52 993	52 993	727	132
1970	105 359	—	50 091	50 091	6 733	113
1969 IV	8 135	—	4 478	4 478	—	133
V	9 366	—	4 618	4 618	—	134
VI	7 969	—	4 186	4 186	27	134
VII	9 619	—	5 166	5 166	—	134
VIII	8 583	—	4 350	4 350	35	134
IX	8 619	—	4 375	4 375	—	132
X	9 630	—	5 057	5 057	—	129
XI	8 585	—	4 000	4 000	120	129
XII	8 619	—	3 973	3 973	727	132
1970 I	9 918	—	4 714	4 714	2 592	135
II	8 811	—	4 400	4 400	4 920	133
III	8 574	—	4 116	4 116	6 396	132
IV	8 043	—	3 900	3 900	6 161	131
V	8 297	—	3 950	3 950	6 289	126
VI	8 760	—	3 713	3 713	6 839	123
VII	9 373	—	3 213	3 213	7 926	121
VIII	8 540	—	4 105	4 105	8 216	117
IX	9 271	—	4 400	4 400	6 107	116
X	9 434	—	4 100	4 100	7 216	116
XI	8 895	—	4 358	4 358	7 107	115
XII	7 443	—	3 485	3 485	6 733	113
1971 I	5 874	—	2 644	2 644	6 365	112
II	5 821	—	2 576	2 576	5 752	109
III	5 900	—	2 560	2 560	6 473	107
IV	5 609	—	2 500	2 500	7 151	103
V	5 554	—	2 500	2 500	7 046	101
VI	5 706	—	2 000	2 500	7 553	100
VII	6 049	—	2 650	2 650	7 655	100
VIII	6 053	—	2 457	2 457	8 218	100
IX	5 881	—	2 556	2 556	8 516	96
X	5 921	—	2 600	2 600	8 706	96
IX	5 411	—	2 461	2 461	8 467	96

(a) L'Italie est le seul pays de la Communauté producteur de minerai de manganèse (Minerai contenant plus de 20 % Mn)

L'Italia, nella Comunità, è la sola produttrice di minerale di manganese (Minerale contenente più del 20 % di Mn)

(b) Minerais traités, enrichis, calibrés, grillés, frittés, agglomérés, etc. Minerali trattati, arricchiti, calibrati, grigliati, arrostiti, agglomerati, etc.

(c) En fin de période
Alla fine del periodo(d) Ouvriers, apprentis et employés inscrits en fin de période
Operai, apprendisti e impiegati iscritti alla fine del periodo(a) Italien ist das einzige Erzeugerland der Gemeinschaft von Manganerzen mit einem Mn-Gehalt von mehr als 20 %
Italië is het enige land in de Gemeenschap dat mangaanertsen met een Mn-gehalte van meer dan 20 % voortbrengt(b) Einschließlich Rösterz sowie Manganerzsinter
Met inbegrip van gerooste en gesinterde ertsen(c) Am Ende des Zeitraums
Op het einde van het tijdvak(d) Arbeiter, Lehrlinge und Angestellte insgesamt am Ende des Zeitraums
Arbeiders, leerlingen en beambten in totaal op het einde van het tijdvak

Teil III : Eisen- und Manganerzgruben

III^e Partie : Mines de fer et de manganèse

III^a Parte : Miniere di ferro e di manganese

III^e Deel : IJzererts- en mangaanertsmijnen

II

Außenhandel und Binnenaustausch der
Gemeinschaft an Eisenerz, Manganerz und
Schwefelkiesabbränden
(Außenhandelsstatistik)

Commercio estero di minerale di ferro,
di minerale di manganese e di ceneri di piriti
e scambi all'interno della Comunità
(Statistiche doganali)

Commerce extérieur de minerai de fer, de
minerai de manganèse et de cendres de pyrites,
et échanges à l'intérieur de la Communauté
(Statistiques douanières)

Buitenlandse handel en ruilverkeer van de
Gemeenschap in ijzererts, mangaanerts en
pyrietresidu
(Douanestatistieken)

Commerce extérieur et échanges intérieurs de minéral de fer, de minéral de manganèse et de cendres de pyrites pour l'ensemble de la Communauté

Commercio estero e scambi all'interno della Comunità di minerale di ferro, di minerale di manganese e di ceneri di pirite

Außenhandel und Binnenaustausch der Gemeinschaft an Eisenerz, Manganerz und Schwefelkiesabbränden

Buitenlandse handel van — en ruilverkeer binnen — de Gemeenschap in ijzererts, mangaanerts en pyriet-residu

1000 t

Zeit Période Periodo Tijdvak	Eisenerz Minéral de fer Minerale di ferro Ijzererts	Manganerz Minéral de manganèse Minerale di manganese Mangaanerts	Schwefelkiesabbrände Cendres de pyrite Ceneri di pirite Pyriet-residu	Eisenerz Minéral de fer Minerale di ferro Ijzererts	Manganerz Minéral de manganèse Minerale di manganese Mangaanerts	Schwefelkiesabbrände Cendres de pyrite Ceneri di pirite Pyriet-residu
	Einfuhr aus dritten Ländern Importations en provenance des pays tiers Importazioni provenienti dai paesi terzi Invoer uit derde landen			Ausfuhr nach dritten Ländern Exportations vers les pays tiers Esportazioni verso i paesi terzi Uitvoer naar derde landen		
1967	55 477	1 833	1 040	379	10	502
1968	67 163	2 349	1 058	83	12	309
1969	75 194	2 246	979	37	21	233
1970	84 160	2 438	1 056	9	11	237
1971						
1971 I	5 609	253	20	1	1	22
1971 II	6 297	261	30	0	3	16
1971 III	7 411	282	43	1	1	32
1971 IV	6 300	250	122	1	1	19
1971 V	5 355	254	69	0	1	28
1971 VI	7 367	185	101	0	2	22
	Bezüge aus Ländern der Gemeinschaft Réceptions des pays de la Communauté Arrivi dai paesi della Comunità Aanvoer uit landen van de Gemeenschap			Lieferungen nach Ländern der Gemeinschaft Livraisons aux pays de la Communauté Consegne ai paesi della Comunità Leveringen aan landen van de Gemeenschap		
1967	16 719	11	865	17 555	14	815
1968	18 357	15	920	18 227	19	897
1969	18 605	21	820	18 570	21	632
1970	18 765	15	821	18 777	4	807
1971						
1971 I	1 518	1	70	1 624	2	45
1971 II	1 415	2	54	1 642	2	27
1971 III	1 663	1	52	1 579	2	54
1971 IV	1 555	2	62	1 675	2	45
1971 V	1 270	5	40	1 608	2	33
1971 VI	1 360	2	35	1 266	6	32

EGKS / CECA

1000 t

Länder Pays Paesi Landen	Eisenerz Minéral de fer Minerale de ferro Ijzererts			Manganerz Minéral de manganèse Minerale di manganese Mangaanerts			Schwefelkiesabbrände Cendres de pyrites Ceneri di piriti Pyriet residu			
	1970	1971	1971	1970	1971	1971	1970	1971	1971	
		I-III	I-VI		I-III	I-VI		I-III	I-VI	
Einfuhr · Importations · Importazioni · Invoer (a)										
EGKS CECA	19 18 726 0 16 4 18 765	2 4 614 — 0 0 4 616	7 8 794 0 0 2 8 804	3 1 — 11 0 15	0 0 — 3 0 4	1 4 0 7 0 12	35 225 181 77 304 821	11 33 43 14 77 177	19 81 49 28 137 315	
	Insgesamt · Total	27 355	6 180	12 701	190	60	128	904	42	315
Europa	West-europa	22 406	4 791	9 787	1	4	4	24	9	9
	Finl. - Norw. - Dän. / Finl. - Norv. - Dan.	2 365	693	1 570	0	—	—	121	6	76
	Spanien · Espagne	1 420	410	726	1	—	—	639	20	201
	Sonstige · Autres	30	30	84	3	2	3	60	7	29
Europe	de l'Ouest	26 220	5 924	12 167	5	6	7	846	42	315
	Zusammen · Total dar. EFTA · dont AELE	24 630	5 498	11 425	2	4	5	155	14	89
	Osteuropa	1 135	256	534	185	35	121	59	—	—
	Europe Orient. { darunter UdSSR · dont URSS	1 133	256	533	165	54	101	59	—	—
Amerika	Insgesamt · Total	25 448	5 294	10 429	235	58	154	84	35	54
	Nordamerika · Amérique du Nord	7 423	627	1 712	0	—	0	84	35	54
	darunter Kanada · dont Canada	7 283	602	1 686	—	—	—	84	35	54
	Mittelamerika · Amérique Centrale	35	—	0	—	—	—	—	—	—
Amérique	Südamerika · Amérique du Sud	17 990	4 667	8 717	235	58	154	0	—	—
	darunter	5 034	1 190	2 210	—	—	—	0	—	—
	dont	689	160	211	—	—	—	—	—	—
	Venezuela · Venezuela	11 672	3 317	6 276	232	58	154	—	—	—
	Peru · Pérou	547	1	20	3	0	0	—	—	—
	Brasilien · Brésil	—	—	—	—	—	—	—	—	—
	Chile · Chili	—	—	—	—	—	—	—	—	—
Afrika	Insgesamt · Total	27 394	6 443	12 247	1 797	570	1 058	68	16	16
	Nordafrika · Afr. du Nord	1 766	319	665	42	9	17	—	—	—
	darunter	5 600	1 510	2 574	—	—	—	—	—	—
	Mauritanien · Mauritanie	1 213	321	659	—	—	—	—	—	—
	Sierra Leone	15 685	3 559	7 181	—	—	—	—	—	0
Afrique	dont	—	—	—	659	119	319	—	—	—
	Liberia · Libéria	—	—	—	186	77	78	—	—	—
	Gabun · Gabon	—	—	—	2	1	2	—	—	—
	Kongo (Kinshasa) · Congo (Kinshasa)	2 443	717	1 023	2	1	2	—	—	—
	Angola · Angola	660	16	63	830	354	629	—	—	—
	Südafr. Union · Union Sud-Afr.	—	—	—	—	—	—	—	—	—
Asien	Insgesamt · Total	758	143	317	56	64	73	0	—	—
Asie	Mittlerer Osten · Moyen-Orient	33	2	15	3	5	6	—	—	—
	Übriges Asien · Reste de l'Asie	726	142	302	53	59	67	0	—	—
	darunter Indien · dont Indes	726	142	302	52	59	67	0	—	—
Ozeanien · Océanie		3 205	1 255	2 648	56	3	3	—	—	—
Dritte Länder zusammen · Total pays tiers		84 160	19 316	38 341	2 438	795	1 484	1 056	93	385
Insgesamt · Total général		102 926	23 933	47 145	2 453	799	1 496	1 878	269	700
Ausfuhr · Exportations · Esportazioni · Uitvoer (b)										
EGKS CECA	5 056 21 0 1 13 699 18 777	1 136 11 0 0 3 697 4 844	2 084 57 0 0 7 253 9 394	2 1 1 1 0 4	2 1 2 0 1 6	5 3 4 4 1 15	577 31 — 79 119 807	89 10 — — 27 126	164 11 — — 61 237	
Großbritannien · Royaume-Uni	3	1	1	10	2	2	—	9	9	
Österreich · Autriche	2	1	1	0	0	0	229	59	125	
Sonstige dritte Länder · Autres pays tiers	4	0	1	1	3	7	9	3	5	
Dritte Länder zusammen · Total pays tiers	9	2	3	11	5	10	237	70	139	
Insgesamt · Total général	18 786	4 846	9 397	15	11	25	1 044	196	375	

(a) Importations des pays tiers et réceptions des autres pays de la Communauté
Importazioni dai paesi terzi e arrivi dagli altri paesi della Comunità

(b) Exportations vers les pays tiers et livraisons aux autres pays de la Communauté
Esportazioni verso i paesi terzi e consegna agli altri paesi della Comunità

(a) Einfuhr aus dritten Ländern und Bezüge aus anderen Ländern der Gemeinschaft
Invoer uit derde landen en sanvoer uit andere landen van de Gemeenschap

(b) Ausfuhr nach dritten Ländern und Lieferungen nach anderen Ländern der Gemeinschaft
Uitvoer naar derde landen en leveringen aan andere landen van de Gemeenschap

**Importations et exportations de minéral de fer,
de minéral de manganèse et de cendres de pyrites**
**Einfuhr und Ausfuhr von Eisenerz, Manganerz
und Schwefelkiesabbränden**
**Importazioni ed esportazioni di minerale di ferro, di
minerali di manganese e di ceneri di piriti**
**Invoer en uitvoer van Ijzererts, mangaanerts en py-
riet-residu**

1000 t

DEUTSCHLAND (BR)

Länder Pays Paesi Landen	Eisenerz Minéral de fer Minerale di ferro Ijzererts			Manganerz Minéral de manganèse Minerale di manganese Mangaanerts			Schwefelkiesabbrände Cendres de pyrites Ceneri di piriti Pyrietresidu			
	1970	1971	1971	1970	1971	1971	1970	1971	1971	
		I-III	I-VI		I-III	I-VI		I-III	I-VI	
Einfuhr · Importations · Importazioni · Invoer (a)										
EGKS	France	5 119	1 130	2 119	0	0	0	101	8	38
	Italia	—	—	0	—	—	—	153	36	39
	Niederland	2	—	—	0	0	0	76	9	11
CECA	UEBL · BLEU	0	—	2	0	—	—	304	76	136
	EGKS · CECA	5 121	1 130	2 121	0	0	1	634	129	224
	Insgesamt · Total	14 589	3 176	6 437	36	4	16	818	27	289
Europa	Westeuropa	11 634	2 377	4 786	—	—	0	24	9	9
	Europa de l'Ouest	1 814	480	1 073	—	—	—	121	6	76
	Schweden · Suède	885	268	478	—	—	—	612	5	174
	Finn. - Norw. - Dän. / Finl. - Norv. - Dan.	0	0	0	2	1	1	59	7	29
	Spanien · Espagne	14 332	3 124	6 337	2	1	1	818	27	289
	Sonstige · Autres	13 307	2 841	5 844	1	0	1	155	14	89
	Zusammen · Total	257	51	101	34	3	14	0	—	—
	dar. EFTA · dont AELE	255	51	100	23	3	5	—	—	—
	Osteuropa	13 732	2 907	5 749	72	32	62	84	35	54
	Europe Orient. {	3 634	276	767	0	—	—	84	35	54
	darunter UdSSR · dont URSS	3 626	255	746	—	—	—	84	35	54
	Insgesamt · Total	10 098	2 631	4 982	72	32	62	0	—	—
Amerika	Nordamerika · Amérique du Nord	3 010	678	1 266	—	—	—	0	—	—
	darunter Kanada · dont Canada	220	—	—	—	—	—	—	—	—
	Mittelamerika · Amérique Centrale	6 379	1 953	3 695	69	32	62	—	—	—
	Südamerika · Amérique du Sud	489	1	20	3	0	0	—	—	—
	Venezuela · Venezuela	—	—	—	—	—	—	—	—	—
	darunter Peru · Pérou	—	—	—	—	—	—	—	—	—
	dont Brasilien · Brésil	—	—	—	—	—	—	—	—	—
	Chile · Chili	—	—	—	—	—	—	—	—	—
	Insgesamt · Total	13 155	3 006	5 783	558	207	365	27	16	16
Afrika	Nordafrika · Afr. du Nord	526	77	110	14	4	7	—	—	—
	darunter Mauretanien · Mauritanie	1 342	287	649	—	—	—	—	—	—
	Sierra Leone	510	224	365	—	—	—	—	—	—
	Liberia · Libéria	8 192	1 898	3 901	—	—	—	—	—	—
	Gabun · Gabon	—	—	—	147	21	62	—	—	—
	Kongo (Kinshasa) · Congo (Kinshasa)	—	—	—	47	46	46	—	—	—
	Angola · Angola	1 998	505	695	2	—	1	—	—	—
	Südafr. Union · Union Sud-Afr.	587	16	63	339	126	240	—	—	—
	Insgesamt · Total	368	60	108	0	—	—	—	—	—
Asien	Mittlerer Osten · Moyen-Orient	—	—	—	—	—	—	—	—	—
	Übriges Asien · Reste de l'Asie	368	60	108	0	—	—	—	—	—
	darunter Indien · dont Indes	368	60	108	—	—	—	—	—	—
	Insgesamt · Total	1 024	413	916	45	0	0	—	—	—
	Dritte Länder zusammen · Total pays tiers	42 867	9 564	18 992	712	243	444	929	78	359
	Insgesamt · Total général	47 988	10 694	21 113	712	243	444	1 562	206	583
Ausfuhr · Exportations · Esportazioni · Uitvoer (b)										
EGKS	France	1	0	0	0	—	0	—	—	—
	Italia	0	0	0	0	0	0	—	—	—
CECA	Niederland	1	0	0	0	0	4	—	—	—
	UEBL · BLEU	1	0	0	0	—	—	1	0	1
	EGKS · CECA	2	1	1	0	0	4	1	0	1
	Großbritannien · Royaume-Uni	3	0	0	0	—	—	—	—	—
	Österreich · Autriche	2	1	1	0	0	0	10	2	6
	Sonstige dritte Länder · Autres pays tiers	3	0	0	0	0	0	1	0	0
	Dritte Länder zusammen · Total pays tiers	7	1	2	0	0	0	11	2	6
	Insgesamt · Total général	10	1	3	0	0	4	12	2	7

(a) Importations des pays tiers et réceptions des autres pays de la Communauté
Importazioni dai paesi terzi e arrivi dagli altri paesi della Comunità

(b) Exportations vers les pays tiers et livraisons aux autres pays de la Communauté
Esportazioni verso i paesi terzi e consegne agli altri paesi della Comunità

(a) Einfuhr aus dritten Ländern und Bezüge aus anderen Ländern der Gemeinschaft
Invoer uit derde landen en aanvoer uit andere landen van de Gemeenschap

(b) Ausfuhr nach dritten Ländern und Lieferungen nach anderen Ländern der Gemeinschaft
Uitvoer naar derde landen en leveringen aan andere landen van de Gemeenschap

Importations et exportations de minéral de fer, de minéral de manganèse et de cendres de pyrites

Einfuhr und Ausfuhr von Eisenerz, Manganerz und Schwefelkiesabbränden

131

Importazioni ed esportazioni di minerale di ferro, di minerali di manganese e di ceneri di pirite

Invoer en uitvoer van Ijzererts, mangaanerts en pyriet-residu

FRANCE

1000 t

Länder Pays Paesi Landen	Eisenerz Minéral de fer Minerale di ferro Ijzererts			Manganerz Minéral de manganèse Minerale di manganese Mangaanerts			Schwefelkiesabbrände Cendres de pyrites Ceneri di pirite Pyrietresidu		
	1970	1971	1971	1970	1971	1971	1969	1971	1971
		I-III	I-VI		I-III	I-VI		I-III	I-IV
Einfuhr · Importations · Importazioni · Invoer (a)									
EGKS	0	0	0	4	0	0	3	—	—
Italia	0	—	—	—	—	0	28	7	10
CECA	—	0	0	4	1	2	—	—	—
UEBL · BLEU	3	—	0	0	—	0	—	1	1
EGKS · CECA	4	0	0	4	1	3	32	8	12
Insgesamt · Total	1 907	374	743	117	30	59	27	15	25
Europa	1 438	248	517	—	—	—	—	—	—
West-europa	14	0	1	0	—	—	—	—	—
Schweden · Suède	—	—	—	—	—	—	—	—	—
Finn. · Norw. · Dän. / Finl. · Norv. · Dan.	455	127	172	—	—	—	27	15	25
Europe de l'Ouest	0	—	54	1	—	1	—	—	0
Sonsti ge · Autres	1 907	374	743	1	1	1	27	15	25
Zusammen · Total dar. EFTA · dont AELE	1 451	248	571	0	—	—	—	—	—
Osteuropa	—	—	—	115	29	58	—	—	—
Europe Orient.	—	—	—	115	29	58	—	—	—
Insgesamt · Total darunter UdSSR · dont URSS	—	—	—	—	—	—	—	—	—
Insgesamt · Total	2 963	963	1 576	97	17	58	—	—	—
Amerika	264	0	0	—	—	0	—	—	—
Nordamerika · Amérique du Nord	264	—	0	—	—	—	—	—	—
darunter Kanada · dont Canada	35	—	—	—	—	—	—	—	—
Mittelamerika · Amérique Centrale	2 663	963	1 576	97	17	58	—	—	—
Südamerika · Amérique du Sud	104	41	90	—	—	—	—	—	—
darunter	307	105	156	—	—	—	—	—	—
Venezuela · Venezuela	2 195	817	1 329	97	17	58	—	—	—
Peru · Pérou	58	—	—	—	—	0	—	—	—
Brasilien · Brésil	—	—	—	—	—	—	—	—	—
Chile · Chili	—	—	—	—	—	—	—	—	—
Insgesamt · Total	3 963	1 103	1 765	858	212	432	—	—	—
Afrika	0	0	0	25	4	8	—	—	—
darunter	1 951	550	859	—	—	—	—	—	—
Nordafrika · Afr. du Nord	11	31	63	—	—	—	—	—	—
Mauritanien · Mauritanie	1 617	354	583	—	—	—	—	—	—
dort	—	—	236	485	98	—	—	—	—
Liberia · Libéria	—	—	—	—	—	—	—	—	—
Gabun · Gabon	—	—	—	—	—	—	—	—	—
Kongo (Kinshasa) · Congo (Kinshasa)	352	169	260	—	—	—	—	—	—
Angola · Angola	33	—	—	323	111	185	—	—	—
Südafr. Union · Union Sud-Afr.	—	—	—	—	—	—	—	—	—
Asien	43	3	6	20	14	21	—	—	—
Mittlerer Osten · Moyen-Orient	7	2	5	1	—	—	—	—	—
Übriges Asien · Reste de l'Asie	36	1	1	19	14	21	—	—	—
darunter Indien · dont Indes	36	1	1	19	14	21	—	—	—
Ozeanien · Océanie	756	224	450	—	2	2	—	—	—
Dritte Länder zusammen · Total pays tiers	9 631	2 667	4 539	1 091	275	573	27	15	25
Insgesamt · Total général	9 635	2 667	4 540	1 095	277	575	59	23	36
Ausfuhr · Exportations · Esportazioni · Uitvoer (b)									
EGKS	4 948	1 112	2 056	0	0	0	101	11	33
Italia	0	—	0	0	—	—	—	—	—
CECA	0	0	0	1	0	0	—	—	—
UEBL · BLEU	13 695	3 697	7 252	0	0	0	118	22	42
EGKS · CECA	18 643	4 809	9 308	1	0	0	219	33	76
Großbritannien · Royaume-Uni	0	1	1	—	—	—	—	—	—
Österreich · Autriche	—	—	—	—	—	—	—	—	—
Sonstige dritte Länder · Autres pays tiers	0	0	0	0	0	0	0	—	—
Dritte Länder zusammen · Total pays tiers	0	1	1	0	0	0	0	—	—
Insgesamt · Total général	18 643	4 809	9 309	1	0	0	219	33	76

(a) Importations des pays tiers et réceptions des autres pays de la Communauté
Importazioni dai paesi terzi e arrivi dagli altri paesi della Comunità

(b) Exportations vers les pays tiers et livraisons aux autres pays de la Communauté
Esportazioni verso i paesi terzi e consegne agli altri paesi della Comunità

(a) Einfuhr aus dritten Ländern und Bezüge aus anderen Ländern der Gemeinschaft
Invoer uit derde landen en aanvoer uit andere landen van de Gemeenschap

(b) Ausfuhr nach dritten Ländern und Lieferungen nach anderen Ländern der Gemeinschaft
Uitvoer naar derde landen en leveringen aan andere landen van de Gemeenschap

**Importations et exportations de mineral de fer,
de mineral de manganèse et de cendres de pyrites**
**Einfuhr und Ausfuhr von Eisenerz, Manganerz
und Schwefelkiesabbränden**
**Importazioni ed esportazioni di minerale di ferro, di
minerale di manganese e di ceneri di piriti**
**Invoer en uitvoer van IJzererts, mangaanerts en py-
riet-residu**

1000 t

ITALIA

	Länder Pays Paesi Landen	Eisenerz Mineral de fer Minerale di ferro IJzererts			Manganerz Mineral de manganèse Minerale di manganese Mangaanerts			Schwefelkiesabbrände Cendres de pyrites Ceneri di piriti Pyrietresidu		
		1970	1971	1971	1970	1971	1971	1970	1971	1971
			I-III	I-VI		I-III	I-VI		I-III	I-VI
Einfuhr · Importations · Importazioni · Invoer (a)										
EGKS	Deutschland (BR)	0	0	0	1	0	0	0	0	0
	France	0	0	0	1	0	0	0	0	0
	Niederland	0	0	0	5	2	3	0	0	0
CECA	UEBL · BLEU	0	0	0	0	0	0	0	0	0
	EGKS · CECA	0	0	0	7	2	3	0	0	0
	Insgesamt · Total	1 175	399	903	15	5	5	60	—	1
Europa	West-europa	233	148	365	0	—	—	0	—	—
	Schweden · Suède	59	—	51	—	—	—	0	—	—
	Finn. · Norw. · Dän. / Finl. · Norv. · Dan.	—	16	47	—	—	—	—	—	1
Europe	Europe de l'Ouest	29	30	32	—	—	—	1	—	—
	Sonstige · Autres	320	193	493	0	—	—	1	—	1
	Zusammen · Total dar. EFTA · dont AELE	292	178	446	0	—	—	0	—	—
	Osteuropa	855	205	410	15	5	5	59	—	—
	Europe Orient. } Insgesamt · Total darunter UdSSR · dont URSS	855	205	410	15	5	5	59	—	—
	Insgesamt · Total	3 908	742	1 481	30	0	18	0	—	—
Amerika	Nordamerika · Amérique du Nord	1 440	128	455	0	—	0	0	—	—
	darunter Kanada · dont Canada	1 361	128	455	—	—	—	—	—	—
Amérique	Mittelamerika · Amérique Centrale	—	—	—	—	—	—	—	—	—
	Südamerika · Amérique du Sud	2 469	614	1 026	30	0	18	—	—	—
	darunter	1 112	370	643	—	—	—	—	—	—
	Venezuela · Venezuela	162	54	54	—	—	—	—	—	—
	Peru · Pérou	1 146	189	328	30	—	18	—	—	—
	dort	—	—	—	—	—	—	—	—	—
	Brasilien · Brésil	—	—	—	—	—	—	—	—	—
	Chile · Chili	—	—	—	—	—	—	—	—	—
	Insgesamt · Total	4 852	1 053	2 094	121	49	71	41	—	0
Afrika	Nordafrika · Afr. du Nord	880	177	340	3	1	2	—	—	—
	Mauretanien · Mauritanie	1 132	272	406	—	—	—	—	—	—
Afrique	darunter	—	—	—	—	—	—	—	—	—
	Sierra Leone	—	—	—	—	—	—	—	—	—
	Liberia · Libéria	2 817	604	1 269	—	—	—	—	—	0
	dort	—	—	—	22	—	—	—	—	—
	Gabun · Gabon	—	—	—	—	—	0	—	—	—
	Kongo (Kinshasa) · Congo (Kinshasa)	—	—	—	—	—	—	—	—	—
	Angola · Angola	—	—	—	—	—	—	—	—	—
	Südafr. Union · Union Sud-Afr.	—	—	—	53	48	69	—	—	—
Asien	Insgesamt · Total	41	0	46	1	34	34	0	—	—
Asie	Mittlerer Osten · Moyen-Orient	25	0	11	—	—	—	—	—	—
	Übriges Asien · Reste de l'Asie	16	0	35	1	34	34	0	—	—
	darunter Indien · dont Indes	16	0	35	0	34	34	0	—	—
Ozeanien	Océanie	740	241	656	11	—	—	—	—	—
Dritte Länder zusammen	Total pays tiers	10 717	2 434	5 180	177	88	129	101	—	1
Insgesamt · Total général		10 717	2 434	5 180	184	90	132	101	0	2
Ausfuhr · Exportations · Esportazioni · Uitvoer (b)										
EGKS	Deutschland (BR)	0	0	0	—	—	—	104	4	4
	France	—	0	0	—	—	—	30	10	11
CECA	Niederland	—	—	—	—	—	—	79	—	—
	UEBL · BLEU	—	—	—	—	—	—	—	—	—
	EGKS · CECA	0	0	0	—	—	—	212	14	14
Großbritannien	Royaume-Uni	—	—	—	—	—	—	—	9	9
Österreich	Autriche	0	—	—	0	—	—	219	56	119
Sonstige dritte Länder	Autres pays tiers	0	0	0	0	0	0	8	2	5
Dritte Länder zusammen	Total pays tiers	0	0	0	0	0	0	227	67	133
Insgesamt · Total général		0	0	0	0	0	0	439	81	147

(a) Importations des pays tiers et réceptions des autres pays de la Communauté
Importazioni dai paesi terzi e arrivi dagli altri paesi della Comunità

(b) Exportations vers les pays tiers et livraisons aux autres pays de la Communauté
Esportazioni verso i paesi terzi e consegne agli altri paesi della Comunità

(a) Einfuhr aus dritten Ländern und Bezüge aus anderen Ländern der Gemeinschaft

Invoer uit derde landen en sanvoer uit andere landen van de Gemeenschap
(b) Ausfuhr nach dritten Ländern und Lieferungen nach anderen Ländern der Gemeinschaft
Uitvoer naar derde landen en leveringen aan andere landen van de Gemeenschap

Importations et exportations de minerai de fer, de minerai de manganèse et de cendres de pyrites

Einfuhr und Ausfuhr von Eisenerz, Manganerz und Schwefelkiesabbränden

133

Importazioni ed esportazioni di minerale di ferro, di minerali di manganese e di ceneri di pirite

Invoer en uitvoer van Ijzererts, mangaanerts en pyriet-residu

NEDERLAND

1000 t

Länder Pays Paesi Landen	Eisenerz Mineral de fer Minerale di ferro Ijzererts			Manganerz Mineral de manganese Minerale di manganese Mangaanerts			Schwefelkiesabbrände Cendres de pyrites Ceneri di pirite Pyrietresidu		
	1970	1971	1971	1970	1971	1971	1970	1971	1971
		I-III	I-VI		I-VI	I-III			
Einfuhr · Importations · Importazioni · Invoer (a)									
EGKS	0	0	0	0	0	0	—	—	—
France	0	0	0	1	0	0	—	—	—
Italia	—	—	—	—	—	—	—	—	—
CECA	0	0	0	0	—	—	—	—	—
UEBL · BLEU	0	0	0	1	0	0	—	—	—
EGKS · CECA	0	0	0	1	0	0	—	—	—
Insgesamt · Total									
	1 063	376	583	7	1	1	—	—	—
Europa	609	206	206	—	—	—	—	—	—
West-europa	454	170	377	—	—	—	—	—	—
Schweden · Suède	—	—	—	—	—	—	—	—	—
Finn. · Norw. · Dän. / Finl. · Norv. · Dan.	—	—	—	—	—	—	—	—	—
Spanien · Espagne	—	—	—	—	—	—	—	—	—
Sonstige · Autres	—	—	—	0	—	—	—	—	—
Europe de l'Ouest	1 063	376	583	0	—	—	—	—	—
Zusammen · Total dar. EFTA · dont AELE	1 063	376	583	0	—	—	—	—	—
Ostauropa	—	—	—	6	1	1	—	—	—
Europe Orient.	—	—	—	6	1	1	—	—	—
Insgesamt · Total	1 819	293	707	—	—	—	—	—	—
Amerika	1 521	218	485	—	—	—	—	—	—
Nordamerika · Amérique du Nord	1 520	218	485	—	—	—	—	—	—
darunter Kanada · dont Canada	—	—	—	—	—	—	—	—	—
Mittelamerika · Amérique Centrale	—	—	—	—	—	—	—	—	—
Südamerika · Amérique du Sud	299	75	221	—	—	—	—	—	—
Amerique	—	—	—	—	—	—	—	—	—
darunter	—	—	—	—	—	—	—	—	—
dont	299	75	—	—	—	—	—	—	—
Venezuela · Venezuela	—	—	—	—	—	—	—	—	—
Peru · Pérou	—	—	—	—	—	—	—	—	—
Brasilien · Brésil	299	75	—	—	—	—	—	—	—
Chile · Chili	—	—	—	—	—	—	—	—	—
Insgesamt · Total	2 360	483	1 243	—	—	—	—	—	—
Afrika	—	—	—	—	—	—	—	—	—
darunter	46	—	—	—	—	—	—	—	—
Nordafrika · Afr. du Nord	693	66	232	—	—	—	—	—	—
Mauritanien · Mauritanie	1 581	417	1 011	—	—	—	—	—	—
Afrique	—	—	—	—	—	—	—	—	—
dont	—	—	—	—	—	—	—	—	—
Liberia · Libérie	—	—	—	—	—	—	—	—	—
Gabun · Gabon	—	—	—	—	—	—	—	—	—
Kongo (Kinshasa) · Congo (Kinshasa)	—	—	—	—	—	—	—	—	—
Angola · Angola	—	—	—	—	—	—	—	—	—
Südafr. Union · Union Sud-Afr.	40	—	—	—	—	—	—	—	—
Insgesamt · Total	1	—	—	0	—	—	—	—	—
Asien	—	—	—	—	—	—	—	—	—
Asie	1	—	—	0	—	—	—	—	—
Mittlerer Osten · Moyen-Orient	1	—	—	0	—	—	—	—	—
Übriges Asien · Reste de l'Asie	1	—	—	0	—	—	—	—	—
darunter Indes · dont Indes	—	—	—	—	—	—	—	—	—
Ozeanien · Océanie	173	74	74	—	—	—	—	—	—
Dritte Länder zusammen · Total pays tiers	5 415	1 226	2 606	111	41	69	—	—	—
Insgesamt · Total général	5 416	1 226	2 607	111	41	70	—	—	—
Ausfuhr · Exportations · Esportazioni · Uitvoer (b)									
EGKS	93	18	18	—	2	4	87	6	8
France	—	0	0	—	1	3	—	—	—
Italia	0	0	0	—	2	3	—	—	—
CECA	3	0	0	—	0	1	—	5	17
UEBL · BLEU	96	18	18	—	6	11	87	11	26
EGKS · CECA	—	—	—	—	—	—	—	—	—
Großbritannien · Royaume-Uni	0	0	0	—	—	—	—	—	—
Österreich · Autriche	—	—	—	—	—	—	—	—	—
Sonstige dritte Länder · Autres pays tiers	1	0	1	—	3	7	—	—	—
Dritte Länder zusammen · Total pays tiers	1	0	1	—	3	7	—	—	—
Insgesamt · Total général	97	19	19	—	9	18	87	11	26

(a) Importations des pays tiers et réceptions des autres pays de la Communauté
Importazioni dai paesi terzi e arrivi dagli altri paesi della Comunità

(b) Exportations vers les pays tiers et livraisons aux autres pays de la Communauté
Esportazioni verso i paesi terzi e consegne agli altri paesi della Comunità

(a) Einfuhr aus dritten Ländern und Bezüge aus anderen Ländern der Gemeinschaft
Invoer uit derde landen en aanvoer uit andere landen van de Gemeenschap

(b) Ausfuhr nach dritten Ländern und Lieferungen nach anderen Ländern der Gemeinschaft
Uitvoer naar derde landen en leveringen aan andere landen van de Gemeenschap

**Importations et exportations de minerai de fer,
de minerai de manganèse et de cendres de pyrites**
**Einfuhr und Ausfuhr von Eisenerz, Manganerz
und Schwefelkiesabbränden**
**Importazioni ed esportazioni di minerali di ferro, di
minerale di manganese e di ceneri di piriti**
**Invoer en uitvoer van ijzererts, mangaanerts en py-
riet-residu**

1000 t

UEBL / BLEU

	Länder Pays Paesi Landen	Eisenerz Minerale de fer Minerale di ferro Ijzererts			Manganerz Minerale de manganèse Minerale di manganese Mangaanerts			Schwefelkiesabbrände Cendres de pyrites Ceneri di piriti Pyrietresidu		
		1970	1971	1971	1970	1971	1971	1970	1971	1971
			I-III	I-VI		I-III	I-VI		I-III	I-VI
Einfuhr · Importations · Importazioni · Invoer (a)										
EGKS	Deutschland (BR)	18	2	7	1	0	0	31	11	19
	France	13 607	3 484	6 675	0	0	4	124	25	43
	Italia	0	—	—	—	—	—	—	—	—
CECA	Niederland	14	0	0	1	0	1	1	5	17
	EGKS · CECA	13 639	3 486	6 682	2	1	5	156	40	79
	Insgesamt · Total	8 621	1 856	4 035	15	20	47	—	—	—
Europa	West-europa	8 492	1 812	3 913	1	4	4	—	—	—
	Schweden · Suède	24	44	69	—	—	—	—	—	—
	Finn. · Norw. · Dän. / Finl. · Norv. · Dan.	81	—	30	1	—	—	—	—	—
	Spanien · Espagne	1	0	0	—	—	0	—	—	—
Europe de l'Ouest	8 598	1 856	4 012	1	4	4	—	—	—	
	Zusammen · Total dar. EFTA · dont AELE	8 517	1 856	3 982	1	4	4	—	—	—
	Osteuropa	23	—	23	14	16	43	—	—	—
	Europe Orient. { Insgesamt · Total darunter UdSSR · dont URSS	23	—	23	5	16	32	—	—	—
	Insgesamt · Total	3 026	389	917	37	10	16	—	—	—
Amerika	Nordamerika · Amérique du Nord	564	5	5	—	—	—	—	—	—
	darunter Kanada · dont Canada	511	—	—	—	—	—	—	—	—
	Mittelamerika · Amérique Centrale	—	—	—	—	—	—	—	—	—
Amérique	Südamerika · Amérique du Sud	2 462	385	913	37	10	16	—	—	—
	darunter	808	101	211	—	—	—	—	—	—
	Venezuela · Venezuela	—	—	—	—	—	—	—	—	—
	Peru · Pérou	—	—	—	—	—	—	—	—	—
	Brasilien · Brésil	1 653	284	702	37	10	16	—	—	—
	Chile · Chili	—	—	—	—	—	—	—	—	—
	Insgesamt · Total	3 064	798	1 363	260	102	190	—	—	—
Afrika	Nordafrika · Afr. du Nord	360	66	216	—	—	—	—	—	—
	Mauritanien · Mauritanie	1 129	401	661	—	—	—	—	—	—
Afrique	Sierra Leone	—	—	—	—	—	—	—	—	—
	Liberia · Libéria	1 479	286	416	—	—	—	—	—	—
	Gabun · Gabon	—	—	—	5	—	22	—	—	—
	Kongo (Kinshasa) · Congo (Kinshasa)	—	—	—	139	31	32	—	—	—
	Angola · Angola	93	44	69	1	1	1	—	—	—
	Südafr. Union · Union Sud-Afr.	1	—	—	116	70	135	—	—	—
	Insgesamt · Total	306	80	157	35	17	17	—	—	—
Asien	Mittlerer Osten · Moyen-Orient	—	—	—	2	5	6	—	—	—
Asie	Übriges Asien · Reste de l'Asie	306	80	157	33	12	12	—	—	—
	darunter Indien · dont Indes	306	80	157	33	12	12	—	—	—
Ozeanien · Océanie		513	303	551	—	—	—	—	—	—
Dritte Länder zusammen · Total pays tiers		15 529	3 426	7 023	347	148	270	—	—	—
Insgesamt · Total général		29 169	6 912	13 705	350	149	275	156	40	79
Ausfuhr · Exportations · Esportazioni · Uitvoer (b)										
EGKS	Deutschland (BR)	15	6	10	2	0	0	286	68	119
	France	20	11	56	1	—	0	1	0	1
CECA	Italia	0	—	0	0	—	0	—	—	—
	Niederland	0	0	0	0	—	—	—	—	—
	EGKS · CECA	36	17	66	3	0	0	287	68	120
Großbritannien · Royaume-Uni		—	—	—	10	2	2	—	—	—
Österreich · Autriche		—	—	—	—	—	—	—	—	—
Sonstige dritte Länder · Autres pays tiers		0	0	0	0	0	0	0	—	0
Dritte Länder zusammen · Total pays tiers		0	0	0	10	2	2	0	—	0
Insgesamt · Total général		36	17	67	13	2	3	287	68	120

(a) Importations des pays tiers et réceptions des autres pays de la Communauté
Importazioni dai paesi terzi e arrivi dagli altri paesi della Comunità

(b) Exportations vers les pays tiers et livraisons aux autres pays de la Communauté
Esportazioni verso i paesi terzi e consegne agli altri paesi della Comunità

(a) Einfuhr aus dritten Ländern und Bezüge aus anderen Ländern der Gemeinschaft

Invoer uit derde landen en aanvoer uit andere landen van de Gemeenschap
(b) Ausfuhr nach dritten Ländern und Lieferungen nach anderen Ländern der Gemeinschaft
Uitvoer naar derde landen en leveringen aan andere landen van de Gemeenschap

Teil IV : Verschiedenes

IV^e Partie : Statistiques diverses

IV^a Parte : Statistiche varie

IV^e Deel : Diverse statistieken

I

**Umlage
Prelievo**

**Prélèvement
Heffing**

Évolution du taux de prélèvement sur la valeur des productions CECA en % et en unités de compte A.M.E. par t.m. de produits (a)

Evoluzione del tasso di prelievo sul valore delle produzioni CECA in % e in unità di conto A.M.E. per tonnellata di prodotti (a)

Entwicklung des Umlagesatzes auf den Wert der unter den Vertrag über die EGKS fallenden Erzeugnisse in % und EWA-Rechnungseinheiten je t Erzeugnisse (a)

Verloop van de heffing op de waarde van de onder het EGKS-Verdrag vallende produkten, in % en in E.M.O.-rekenenheten per ton (a)

% — RE/UC

Zeit Période Periodo Tijdvak (b)	Satz % Taux en % Tasso in % Percentage	Nettoumlage je t · Prélèvement net à la tonne · Prelievo netto per t · Netto-heffing per ton					
		Braunkohlenbriketts und Braunkohlen schwelkoks Briquettes et semicokes di lignite Mattonelle e Bruinkoolbriketten en halfcokes van bruinkool	Steinkohle Houille Carbon fossile Steenkool	Roheisen Fonte Ghisa Ruwijzer (c)	Thomas- Stahlrohblöcke Lingots Thomas Lingotti Thomas Thomasblokken	Sonstige Stahlblöcke Autres lingots Altri lingotti Andere blokken	Walzstahlfertig- und weiterrverarb. Walzstahl- fertigzeugnisse Produits finis et finals Prodotti finiti e finali Walsrij-produkten en verder bewerkte produkten
	1	2	3	4	5	6	7
1953 I	0,3	0,0141	0,0372	0,1422	0,1398	0,1884	0,0735
III	0,5	0,0235	0,0620	0,2370	0,2330	0,3140	0,1225
V	0,7	0,0329	0,0868	0,3318	0,3262	0,4396	0,1715
VII	0,9	0,0423	0,1116	0,4266	0,4194	0,5652	0,2205
1955 VII	0,7	0,0329	0,0868	0,3318	0,3262	0,4396	0,1715
1956 I	0,45	0,0212	0,0558	0,2133	0,2097	0,2826	0,1103
1957 VII	0,35	0,0220	0,0448	0,1870	0,1738	0,2925	0,1003
IX	0,35	0,0220	0,0448	0,1870	0,1738	0,2925	0,1003
1959 I	0,35	0,0220	0,0448	0,1870	0,1738	0,2925	0,1003
VII	0,35	0,0277	0,0448	0,1870	0,1738	0,2925	0,1003
1960 I	0,35	0,0277	0,0448	0,1870	0,1738	0,2925	0,1003
III	0,35	0,0277	0,0448	0,1870	0,1738	0,2925	0,1003
1961 VII	0,30	0,0237	0,0384	0,1603	0,1490	0,2507	0,0860
1962 VII	0,20	0,0158	0,0256	0,1068	0,0993	0,1672	0,0573
1964 VII	0,20	0,0180	0,0256	0,1068	0,0993	0,1672	0,0573
1965 VII	0,25	0,0225	0,0360	0,1071	0,1337	0,2117	0,0717
1966 VII	0,25	0,0247	0,0360	0,1071	0,1337	0,2117	0,0717
1967 VII	0,30	0,0297	0,0432	0,1286	0,1604	0,2540	0,0860
1972 I	0,29	0,0287	0,0548	0,1640	0,1814	0,2865	0,1043

(a) Le taux en % de la valeur moyenne de la production est commun à tous les produits de la CECA — Son équivalence en unités de compte A.M.E. est fixée d'après la valeur moyenne à la t pour chacun des grands groupes de produits CECA — elle peut varier lors des rajustements effectués sur les valeurs moyennes, mais elle est commune pour chaque produit pour tous les pays (le prélèvement à la t subit en outre des déductions tenant compte des consommations de produits déjà taxés). L'équivalence en monnaie nationale (voir tableau suivant) dépend en outre des fluctuations du taux de change officiel qui, légalement, définit la valeur des différentes monnaies en unités A.M.E. (1 unité A.M.E. vaut actuellement: 3,66 DM, 50 frs b. ou lux., 5,554 Ffr., 625 Lit, 3,62 Fl.)

Il tasso in % del valore medio della produzione è comune a tutti i prodotti CECA. La sua equivalenza in unità di conto A.M.E. è fissata sulla base del valore medio per tonnellata per ciascuno dei grandi gruppi di prodotti CECA. Essa può variare a seguito dei ragguistamenti effettuati sui valori medi, ma essa è comune per ogni prodotto per tutti i paesi (il prelievo per t. subisce inoltre deduzioni che tengono conto del consumo di prodotti già tassati). L'equivalenza in valuta nazionale (cfr. tabella seguente) dipende inoltre dalle fluttuazioni del tasso di cambio ufficiale che fissa legalmente il valore delle varie valute in unità A.M.E. (1 unità A.M.E. equivale attualmente a 3,66 DM, 50 fr. b. o luss., 5,554 Ffr., 625 Lit, 3,62 Fl.)

(b) Date des changements de taux ou des valeurs moyennes
Data in cui sono stati modificati i tassi o i valori medi

(c) Non destinée à la fabrication de l'acier
Non destinata alla fabbricazione dell'acciaio

(a) Der Satz des mittleren Wertes der Produktion in % ist bei sämtliche EGKS-Erzeugnissen gleich. Der entsprechende Wert in EWA-Rechnungseinheiten wird nach dem mittleren Wert je t für jede der großen EGKS-Erzeugnisgruppen festgesetzt — er kann sich bei Berichtigungen der mittleren Werte ändern, ist jedoch bei jedem Erzeugnis für alle Länder gleich (die Umlage je t unterliegt außerdem gewissen Abzügen, wenn Erzeugnisse verbraucht werden, für die bereits Umlage gezahlt wurde). Der Wert in Landeswährung (siehe folgende Tabelle) hängt außerdem von den Schwankungen des amtlichen Wechselkurses ab, der den Wert der verschiedenen Währungen in EWA-Rechnungseinheiten bestimmt (1 EWA-Einheit ist gegenwärtig gleich 3,66 DM, 50 bfr oder lfrs, 5,554 Ffr., 625 Lit, 3,62 Fl.)

Het percentage van de gemiddelde waarde van de produktie is voor alle produkten van de E.G.K.S. gelijk. — Het equivalent in E.M.O.-rekenenheten wordt voor elke groep EGKS-produkten volgens de gemiddelde waarde per ton vastgesteld — deze kan enigszins afwijken wanneer er herzieningen worden aangebracht in de gemiddelde waarden, doch blijft gelijk voor elk produkt voor alle landen (op de heffing per t worden bovendien bepaalde kortingen toegepast indien produkten worden verbruikt welke reeds zijn belast). Het equivalent in nationale valuta (zie volgende tabel) hangt bovendien af van de schommelingen van de officiële wisselkoers welke wettelijk de waarde van de verschillende valuta in E.M.O.-rekenenheten bepaalt (1 E.M.O.-rekenenheid is momenteel gelijk aan: DM 3,66, —, Bfr./Lfr. 50, Ffr. 5,554, Lit 625, Fl. 3,62)

(b) Zeitpunkt der Veränderung des Satzes oder der mittleren Werte
Datum van de wijzigingen in het heffingspercentage of de gemiddelde waarden

(c) Nicht für die Stahlherstellung bestimmt
Niet bestemd voor de staalfabricage

Évolution en monnaie nationale des taux de prélèvement à la tonne sur la production des produits sidérurgiques
(Chiffres arrondis à la 3e décimale)

Evoluzione in valuta nazionale dei tassi di prelievo per tonnellata sulla produzione dei prodotti siderurgici (cifre arrotondate alla terza decimale)

Entwicklung der Umlagesätze je t auf die Erzeugung der Eisen- und Stahlerzeugnisse in Landeswährung
(auf die 3. Dezimalstelle abgerundete Zahlen)

Verloop van de heffing per ton op de produktie van ijzer- en staalprodukten, in nationale valuta (Cijfers afgerond op de derde decimaal)

136

Zeit Période Periodo Tijdvak (d)	Deutsch- land (BR) (DM) (a)	France (Ffr) (a)	Italia (Lit)	Nederland (Fl)	UEBL (Fb ou Fibg)	Deutsch- land (BR) (DM) (a)	France (Ffr) (a)	Italia (Lit)	Nederland (Fl)	UEBL (Fb ou Fibg)
	A) Rohelsen (b) · Fonte brute (b)					C) Andere Blöcke · Autres lingots				
	A) Ghisa grezza (b) · Ruwijzer (b)					C) Altri lingotti · Andere blokken				
1953 I	0,597	49,770	88,875	0,540	7,110	0,791	65,940	117,750	0,716	9,420
III	0,995	82,950	148,125	0,901	11,850	1,319	109,900	196,250	1,193	15,700
V	1,394	116,130	207,375	1,261	16,590	1,846	153,860	274,750	1,670	21,980
VII	1,792	149,310	266,625	1,621	21,330	2,374	197,820	353,250	2,148	28,260
1955 VII	1,394	116,130	207,375	1,261	16,590	1,846	153,860	274,750	1,670	21,980
1956 I	0,896	74,655	133,313	0,811	10,665	1,187	98,910	176,625	1,074	14,130
1957 VII	0,785	65,450	116,875	0,711	9,350	1,229	102,375	182,813	1,112	14,625
IX	0,785	78,450	116,875	0,711	9,350	1,229	122,850	182,813	1,112	14,625
1959 I	0,785	92,323	116,875	0,711	9,350	1,229	144,409	182,813	1,112	14,625
VII	0,785	92,323	116,875	0,711	9,350	1,229	144,409	182,813	1,112	14,625
1960 I	0,785	0,923	116,875	0,711	9,350	1,229	1,444	182,813	1,112	14,625
1961 VII	0,641	0,791	100,188	0,580	8,015	1,003	1,238	156,688	0,908	12,535
1962 VII	0,427	0,527	66,750	0,387	5,340	0,669	0,825	104,500	0,605	8,360
1965 VII	0,428	0,529	66,938	0,388	5,355	0,847	1,045	132,313	0,766	10,585
1967 VII	0,514	0,635	80,375	0,466	6,430	1,016	1,254	158,750	0,919	12,700
1969 IX	0,514	0,714	80,375	0,466	6,430	1,016	1,411	158,750	0,919	12,700
1969 X	0,471	0,714	80,375	0,466	6,430	0,930	1,411	158,750	0,919	12,700
1972 I	0,600	0,911	102,500	0,594	8,200	1,049	1,591	179,063	1,037	14,325
	B) Thomasblöcke · Lingots Thomas					D) Fertigerzeugnisse (c) · Produits finis (c)				
	B) Lingotti Thomas · Thomasblokken					D) Prodotti finiti (c) · Walserlijprodukten (c)				
1953 I	0,587	48,930	87,375	0,531	6,990	0,309	25,725	45,938	0,279	3,675
III	0,979	81,550	145,625	0,885	11,650	0,515	42,875	76,563	0,466	6,125
V	1,370	114,170	203,875	1,240	16,310	0,720	60,025	107,188	0,652	8,575
VII	1,761	146,790	262,125	1,594	20,970	0,926	77,175	137,813	0,838	11,025
1955 VII	1,370	114,170	203,875	1,240	16,310	0,720	60,025	107,188	0,652	8,575
1956 I	0,881	73,395	133,063	0,797	10,485	0,463	38,588	68,906	0,419	5,513
1957 VII	0,730	60,830	108,625	0,660	8,690	0,421	35,105	62,688	0,381	5,015
IX	0,730	72,996	108,625	0,660	8,690	0,421	42,126	62,688	0,381	5,015
1959 I	0,730	85,806	108,625	0,660	8,690	0,421	49,519	62,688	0,381	5,015
VII	0,730	85,806	108,625	0,660	8,690	0,421	49,519	62,688	0,381	5,015
1960 I	0,730	0,858	108,625	0,660	8,690	0,421	0,495	62,688	0,381	5,015
1961 VII	0,596	0,736	93,125	0,539	7,450	0,344	0,425	53,750	0,311	4,300
1962 VII	0,397	0,490	62,063	0,359	4,965	0,229	0,283	35,813	0,207	2,865
1965 VII	0,535	0,666	83,563	0,484	6,685	0,287	0,354	44,813	0,260	3,585
1967 VII	0,642	0,792	100,250	0,581	8,020	0,344	0,425	53,750	0,311	4,300
1969 IX	0,642	0,891	100,250	0,581	8,020	0,344	0,478	53,750	0,311	4,300
1969 X	0,587	0,891	100,250	0,581	8,020	0,315	0,478	53,750	0,311	4,300
1972 I	0,664	1,008	113,375	0,657	9,070	0,382	0,579	65,188	0,378	5,215

(a) Sarre comprise avec la France jusqu'en juin 1959, ensuite avec l'Allemagne

Le cifre relative alla Sarre sono comprese in quelle della Francia fino al giugno 1959 data a decorrere dalla quale sono comprese in quelle della Germania

(b) Non destinée à la fabrication de l'acier
Non destinata alla fabbricazione dell'acciaio

(c) Ou éventuellement produits finals
O eventualmente prodotti finali

(d) Date des changements de taux
Data in cui so stati modificati i tassi

(a) Saarland bis Juni 1959 unter Frankreich, anschließend unter Deutschland erfaßt

Saarland bij Frankrijk inbegrepen tot en met juni 1959, vervolgens bij Duitsland

(b) Nicht für die Stahlherstellung bestimmt
Niet bestemd voor de staalfabricage

(c) Oder gegebenenfalls Enderzeugnisse
Of eventueel eindprodukten

(d) Zeitpunkt der Änderung des Umlagesatzes
Datum van wijziging van het heffingspercentage

Évolution des déclarations relatives au prélèvement, en valeur (V) par produits et contributions relatives en % de chaque produit

Entwicklung der Umlagemeldungen in Werten (V) nach Erzeugnissen sowie Anteil der einzelnen Erzeugnisse in %

Evoluzione delle dichiarazioni relative al prelievo, in valore (V) per prodotti e in % per prodotto

Verloop van de aangiften met betrekking tot de heffing, per produkt, in waarde (V) en aandeel in % van elk produkt

Mio RE/UC — %

DEUTSCHLAND (BR) · FRANCE

Rechnungs- jahr Exercice financier Esercizi finanziari Boekjaar	Kohlenbergbau		Eisen- und Stahlindustrie · Industrie sidérurgique · Industria siderurgica · Ijzer- en staalindustrie										Insgesamt		
	Industrie charbonnière		Roheisen		Thomas- Stahlrohblöcke		Sonstige Stahlrohblöcke		Walzstahlfertig- und weiterverarb. Walz- stahlfertigerzeugnisse		Zusammen		Total général		
	Industria mineraria di carbone		Fonte		Lingots Thomas		Autres lingots		Produits finis et finals		Total		Totale generale		
Kolenmijnen		Ghisa		Lingotti Thomas		Altri lingotti		Prodotti finiti e finali		Totale		Totaal generaal			
		Ruwijzer (a)		Thomasblokken		Andere blokken		Walserij- produkten en verder bewerkte produkten		Totaal					
		V	%	V	%	V	%	V	%	V	%	V	%	V	%
Deutschland (BR)															
1963/1964	3,49	35,7	0,20	2,0	1,24	12,6	3,56	36,3	1,30	13,3	6,30	64,3	9,79	100,0	
1964/1965	3,42	32,2	0,22	2,1	1,16	11,1	4,28	40,9	1,44	13,8	7,10	67,8	10,52	100,0	
1965/1966	4,34	33,3	0,20	1,6	1,39	10,7	5,35	41,1	1,74	13,4	8,70	66,7	13,03	100,0	
1966/1967	3,88	31,4	0,21	1,7	1,22	9,9	5,36	43,3	1,69	13,7	8,48	68,6	12,36	100,0	
1967/1968	4,63	28,8	0,28	1,7	1,24	7,8	7,68	47,8	2,24	13,9	11,44	71,2	16,07	100,0	
1968 VII-XII	2,39	27,3	0,15	1,7	0,62	7,2	4,30	49,3	1,27	14,6	6,34	72,7	8,72	100,0	
1969	4,81	25,9	0,32	1,8	1,09	5,9	9,59	51,7	2,73	14,7	13,74	74,1	18,55	100,0	
1970	4,69	25,1	0,36	1,9	0,63	3,4	10,26	55,0	2,74	14,7	13,99	74,9	18,68	100,0	
1969 1	1,24	27,7	0,07	1,7	0,29	6,6	2,21	49,5	0,65	14,5	3,22	72,3	4,46	100,0	
2	1,15	26,4	0,08	1,8	0,28	6,3	2,23	50,9	0,64	14,7	3,22	73,6	4,38	100,0	
3	1,21	25,5	0,08	1,8	0,28	5,9	2,44	51,8	0,70	14,8	3,51	74,4	4,72	100,0	
4	1,20	25,3	0,09	1,8	0,24	5,1	2,53	53,3	0,69	14,5	3,55	74,7	4,75	100,0	
1970 1	1,18	24,6	0,09	1,8	0,16	3,3	2,65	55,3	0,72	15,0	3,61	75,4	4,79	100,0	
2	1,50	24,0	0,09	1,9	0,15	3,2	2,68	56,0	0,71	14,8	3,63	76,0	4,77	100,0	
3	1,18	24,9	0,09	1,8	0,15	3,2	2,66	55,6	0,70	14,7	3,60	75,4	4,78	100,0	
4	1,19	27,5	0,09	2,0	0,16	3,7	2,28	52,8	0,60	14,0	3,13	72,5	4,33	100,0	
1971 1	1,11	24,9	0,09	1,9	0,12	2,8	2,50	56,2	0,63	14,2	3,34	75,1	4,45	100,0	
2	1,07	25,0	0,08	1,8	0,12	2,9	2,40	55,9	0,62	14,5	3,21	75,0	4,29	100,0	
3	1,01	23,9	0,06	1,5	0,14	3,2	2,38	56,3	0,64	15,1	3,22	76,1	4,24	100,0	
France															
1963/1964	1,19	26,7	0,12	2,6	1,00	22,5	1,36	30,7	0,78	17,6	3,26	73,4	4,45	100,0	
1964/1965	1,15	25,4	0,12	2,2	1,05	23,1	1,51	31,8	0,83	17,6	3,51	74,6	4,66	100,0	
1965/1966	1,51	25,5	0,11	1,8	1,39	23,6	1,87	31,7	1,02	17,4	4,39	74,5	5,90	100,0	
1966/1967	1,45	24,9	0,11	1,8	1,34	22,9	1,91	32,7	1,03	17,7	4,38	75,1	5,83	100,0	
1967/1968	1,61	23,3	0,11	1,6	1,63	23,7	2,28	33,1	1,26	18,3	5,28	76,7	6,89	100,0	
1968 VII-XII	0,73	20,4	0,06	1,6	0,85	23,7	1,27	35,4	0,68	18,8	2,86	79,6	3,60	100,0	
1969	1,52	19,6	0,14	1,8	1,71	22,0	2,90	37,4	1,48	19,2	6,23	80,4	7,75	100,0	
1970	1,40	17,3	0,18	2,2	1,60	19,8	3,38	41,8	1,53	18,9	6,69	82,7	8,09	100,0	
1969 1	0,42	20,7	0,03	1,8	0,46	22,6	0,73	36,1	0,38	18,9	1,60	79,3	2,02	100,0	
2	0,41	20,5	0,04	1,8	0,44	21,8	0,74	37,0	0,38	18,9	1,59	79,5	2,01	100,0	
3	0,30	18,2	0,03	1,7	0,37	22,4	0,63	38,5	0,32	19,3	1,34	81,8	1,63	100,0	
4	0,39	19,1	0,04	2,1	0,44	21,5	0,78	38,0	0,40	19,3	1,67	81,0	2,06	100,0	
1970 1	0,39	17,8	0,05	2,1	0,44	20,5	0,87	40,2	0,42	19,4	1,77	82,2	2,16	100,0	
2	0,38	17,8	0,04	2,0	0,43	20,3	0,86	40,4	0,42	19,5	1,76	82,2	2,13	100,0	
3	0,28	16,2	0,04	2,2	0,35	20,2	0,75	43,4	0,31	18,1	1,45	83,8	1,73	100,0	
4	0,35	17,1	0,05	2,4	0,38	18,4	0,90	43,5	0,39	18,7	1,71	82,9	2,06	100,0	
1971 1	0,34	16,2	0,05	2,3	0,36	16,8	0,98	46,1	0,34	18,6	1,78	83,8	2,12	100,0	
2	0,29	15,4	0,04	2,3	0,33	17,1	0,86	45,2	0,38	20,0	1,61	84,6	1,91	100,0	
3	0,24	14,3	0,03	2,0	9,29	17,4	0,78	47,3	0,31	19,1	1,41	85,7	1,65	100,0	

(a) Non destinée à la fabrication de l'acier
Non destinata alla fabbricazione dell'acciaio

(a) Nicht zur Stahlherstellung bestimmt
Niet bestemd voor de staalfabricage

Évolution des déclarations relatives au prélèvement, en valeur (V) par produits et contributions relatives en % de chaque produit

Evoluzione delle dichiarazioni relative al prelievo, in valore (V) per prodotti e in % per prodotto

Entwicklung der Umlagemeldungen in Werten (V) nach Erzeugnissen sowie Anteil der einzelnen Erzeugnisse in %

Verloop van de aangiften met betrekking tot de heffing, per produkt, in waarde (V) en aandeel in % van elk produkt

138

ITALIA · NEDERLAND

Mio RE/UC — %

Rechnungs- jahr Exercice financier Esercizi finanziari Boekjaar	Kohlenbergbau Industrie charbonnière Industria mineraria di carbone Kolenmijnen		Eisen- und Stahlindustrie · Industrie sidérurgique · Industria siderurgica · Ijzer- en staalindustrie										Insgesamt Total général Totale generale Totaal geneeraal	
			Roheisen Fonte Ghisa Ruwijzer (a)		Thomas- Stahlrohblöcke Lingots Thomas Lingotti Thomas Thomasblokken		Sonstige Stahlrohblöcke Autres lingots Altri lingotti Andere blokken		Walzstahlfertig- und weiterverarb. Walz- stahlfertigerzeugnisse Produits finis et finals Prodotti finiti e finali Walserij-produkten en verder bewerkte produkten		Zusammen Total Totale Totaal			
	V	%	V	%	V	%	V	%	V	%	V	%	V	%
Italia														
1963/1964	0,01	0,6	0,03	1,4	0,06	3,1	1,52	73,9	0,43	21,0	2,08	99,4	2,06	100,0
1964/1965	0,01	0,3	0,03	1,2	0,01	—	1,83	79,5	0,48	19,0	2,35	99,7	2,36	100,0
1965/1966	0,01	0,3	0,04	1,1	—	—	2,80	79,9	0,65	18,7	3,49	99,7	3,50	100,0
1966/1967	0,01	0,3	0,05	1,2	—	—	3,15	79,5	0,75	19,0	3,95	99,7	3,97	100,0
1967/1968	0,02	0,3	0,07	1,4	—	—	4,14	79,0	1,01	19,3	5,22	99,7	5,24	100,0
1968 VII-XII	0,01	0,2	0,03	1,1	—	—	2,12	78,5	0,55	20,2	2,70	99,8	2,70	100,0
1969	0,01	0,2	0,07	1,3	—	—	4,13	77,8	1,10	20,7	5,30	99,8	5,31	100,0
1970	0,01	0,2	0,09	1,7	—	—	4,36	78,0	1,12	20,1	5,58	99,8	5,59	100,0
1969 1	0,00	0,2	0,02	1,1	—	—	1,12	78,4	0,29	20,3	1,43	99,8	1,43	100,0
2	0,00	0,1	0,01	1,0	—	—	1,12	78,1	0,30	20,8	1,43	99,9	1,43	100,0
3	0,00	0,2	0,02	1,3	—	—	1,01	78,0	0,27	20,6	1,29	99,8	1,29	100,0
4	0,00	0,3	0,02	2,2	—	—	0,82	76,3	0,23	21,2	1,07	99,7	1,07	100,0
1970 1	0,00	0,1	0,03	2,1	—	—	1,09	76,8	0,30	21,0	1,42	99,9	1,42	100,0
2	0,00	0,2	0,02	1,5	—	—	1,16	78,2	0,30	20,1	1,48	99,8	1,48	100,0
3	0,00	0,2	0,02	1,5	—	—	1,09	78,7	0,27	19,6	1,38	99,8	1,38	100,0
4	0,00	0,2	0,02	1,6	—	—	1,02	78,4	0,26	19,9	1,29	99,8	1,30	100,0
1971 1	0,00	0,2	0,02	1,5	—	—	1,07	78,2	0,28	20,1	1,37	99,8	1,37	100,0
2	0,00	0,2	0,02	1,8	—	—	1,07	77,5	0,28	20,5	1,39	99,8	1,39	100,0
3	0,00	0,2	0,02	1,6	—	—	1,04	78,1	0,27	20,2	1,33	99,9	1,33	100,0
Nederland														
1963/1964	0,26	32,5	0,02	2,8	—	—	0,42	51,9	0,10	12,8	0,55	67,5	0,81	100,0
1964/1965	0,26	29,4	0,02	2,3	—	—	0,48	55,2	0,11	13,2	0,62	70,6	0,88	100,0
1965/1966	0,36	29,5	0,02	1,3	—	—	0,68	55,5	0,17	13,8	0,86	70,6	1,22	100,0
1966/1967	0,29	24,3	0,04	3,4	—	—	0,70	58,1	0,17	14,2	0,91	75,7	1,20	100,0
1967/1968	0,28	19,1	0,04	3,0	—	—	0,89	61,6	0,24	16,3	1,17	80,9	1,44	100,0
1968 VII-XII	0,13	17,2	0,01	1,1	—	—	0,49	65,5	0,12	16,1	0,61	82,8	0,74	100,0
1969	0,22	12,9	0,02	1,0	—	—	1,19	70,7	0,26	15,4	1,47	87,1	1,69	100,0
1970	0,17	10,0	0,01	0,5	—	—	1,27	73,1	0,29	16,4	1,57	90,0	1,74	100,0
1969 1	0,06	13,8	0,00	0,9	—	—	0,29	70,3	0,06	15,0	0,35	86,2	0,41	100,0
2	0,06	14,1	0,00	1,0	—	—	0,29	70,2	0,06	14,7	0,35	85,9	0,41	100,0
3	0,05	12,8	0,00	1,1	—	—	0,30	71,1	0,06	15,0	0,36	87,2	0,41	100,0
4	0,05	11,3	0,00	1,1	—	—	0,32	71,1	0,08	16,6	0,40	88,7	0,45	100,0
1970 1	0,05	10,8	0,00	0,9	—	—	0,32	72,5	0,07	15,8	0,40	89,2	0,45	100,0
2	0,04	9,4	0,00	0,5	—	—	0,33	73,0	0,07	17,0	0,40	90,6	0,45	100,0
3	0,04	9,3	0,00	0,6	—	—	0,31	73,3	0,07	17,3	0,38	90,7	0,42	100,0
4	0,04	10,4	0,00	0,6	—	—	0,31	73,5	0,07	15,5	0,38	89,6	0,43	100,0
1971 1	0,04	9,6	0,00	0,3	—	—	0,30	73,8	0,07	16,3	0,36	90,4	0,40	100,0
2	0,03	8,1	0,00	0,9	—	—	0,31	73,1	0,08	17,9	0,39	91,9	0,43	100,0
3	0,03	6,9	0,00	0,5	—	—	0,33	75,0	0,08	17,6	0,41	93,1	0,44	100,0

a) Non destinée à la fabrication de l'acier
Non destinata alla fabbricazione dell'acciaio

(a) Nicht zur Stahlherstellung bestimmt
Niet bestemd voor de staalfabricage

Évolution des déclarations relatives au prélèvement, en valeur (V) par produits et contribution relatives en % de chaque produit

Evoluzione delle dichiarazioni relative al prelievo, in valore (V) per prodotti e in % per prodotto

Entwicklung der Umlagemeldungen in Werten (V) nach Erzeugnissen sowie Anteil der einzelnen Erzeugnisse in %

Verloop van de aangiften met betrekking tot de heffing, per produkt, in waarde (V) en aandeel in % van elk produkt

Mio RE/UC — %

BELGIQUE · LUXEMBOURG

Rechnungs- jahr Exercice financier Esercizi finanziari Boekjaar	Kohlenbergbau Industrie charbonnière Industria mineraria di carbone Kolenmijnen		Eisen- und Stahlindustrie · Industrie sidérurgique · Industria siderurgica · Ijzer- en staalindustrie										Insgesamt Total général Totale generale Totaal algemeen	
			Roheisen Fonte Ghisa Ruwijzer (a)		Thomas- Stahlrohblöcke Lingots Thomas Lingotti Thomas Thomasblokken		Sonstige Stahlrohblöcke Autres lingots Altri lingotti Andere blokken		Walzstahlfertig- und weiterverarb. Walz- stahlfertigerzeugnisse Produits finis et finals Prodotti finiti e finali Walsenrij-produkten en verder bewerkte produkten		Zusammen Total Totale Totaal			
			V	%	V	%	V	%	V	%	V	%		

Belgique · België

1963/1964	0,48	28,0	0,01	0,6	0,68	39,9	0,19	11,3	0,35	20,4	1,23	72,0	1,71	100,0
1964/1965	0,46	23,6	0,01	0,5	0,71	36,9	0,28	19,2	0,38	19,8	1,38	76,4	1,84	100,0
1965/1966	0,56	22,9	0,01	0,5	0,87	35,5	0,53	21,6	0,48	19,5	1,90	77,1	2,46	100,0
1966/1967	0,53	21,3	0,01	0,6	0,85	33,8	0,59	23,7	0,52	20,6	1,97	78,7	2,50	100,0
1967/1968	0,58	17,4	0,01	0,3	1,05	31,3	1,02	30,4	0,69	20,6	2,76	82,6	3,34	100,0
1968 VII-XII	0,25	14,4	0,01	0,4	0,51	27,9	0,67	37,0	0,37	20,4	1,55	85,6	1,81	100,0
1969	0,51	12,8	0,01	0,4	1,02	25,3	1,63	40,5	0,84	21,0	3,50	87,2	4,01	100,0
1970	0,43	11,0	0,01	0,3	0,84	21,3	1,85	47,0	0,80	20,3	3,50	84,0	3,93	100,0
1969 1	0,14	13,9	0,00	0,6	0,26	26,4	0,37	37,6	0,21	21,5	0,85	86,1	0,99	100,0
2	0,13	14,6	—	—	0,23	25,7	0,35	38,8	0,19	20,8	0,77	85,4	0,91	100,0
3	0,11	11,9	0,00	0,5	0,25	26,7	0,38	40,6	0,19	20,4	0,83	88,1	0,94	100,0
4	0,13	12,3	0,00	0,4	0,24	22,8	0,47	43,8	0,22	20,7	0,94	87,7	1,07	100,0
1970 1	0,09	9,5	0,00	0,1	0,21	21,7	0,44	46,4	0,21	22,5	0,86	90,5	0,95	100,0
2	0,12	11,1	0,00	0,3	0,23	22,0	0,50	46,5	0,22	20,2	0,95	88,9	1,07	100,0
3	0,10	10,9	0,04	0,4	0,21	21,6	0,46	48,4	0,18	18,7	0,85	89,1	0,96	100,0
4	0,12	12,5	0,06	0,6	0,19	20,0	0,45	47,0	0,19	19,9	0,84	87,5	0,96	100,0
1971 1	0,12	11,7	0,00	0,2	0,20	19,6	0,51	48,4	0,21	20,1	0,92	88,3	1,04	100,0
2	0,09	9,4	0,02	0,2	0,18	17,6	0,55	52,4	0,21	20,4	0,95	90,6	1,05	100,0
3	0,09	9,0	0,03	0,3	0,17	16,8	0,54	54,8	0,19	19,0	0,90	91,0	0,99	100,0

Luxembourg

1963/1964	—	—	—	—	0,40	64,3	0,04	6,3	0,18	29,4	0,63	100,0	0,63	100,0
1964/1965	—	—	—	—	0,41	60,2	0,07	11,1	0,20	28,7	0,68	100,0	0,68	100,0
1965/1966	—	—	—	—	0,52	58,6	0,13	14,6	0,24	26,9	0,88	100,0	0,88	100,0
1966/1967	—	—	—	—	0,49	54,9	0,16	18,3	0,24	26,8	0,89	100,0	0,89	100,0
1967/1968	—	—	—	—	0,52	45,5	0,33	29,2	0,29	25,3	1,14	100,0	1,14	100,0
1968 VII-XII	—	—	—	—	0,26	40,3	0,23	35,4	0,16	24,3	0,64	100,0	0,64	100,0
1969	—	—	—	—	0,56	39,6	0,51	36,3	0,34	24,1	1,41	100,0	1,41	100,0
1970	—	—	—	—	0,53	37,5	0,55	38,6	0,34	23,9	1,41	100,0	1,41	100,0
1969 1	—	—	—	—	0,14	39,8	0,12	35,7	0,08	24,5	0,34	100,0	0,34	100,0
2	—	—	—	—	0,14	40,4	0,12	35,5	0,08	24,1	0,34	100,0	0,34	100,0
3	—	—	—	—	0,14	39,0	0,13	37,2	0,09	23,8	0,36	100,0	0,36	100,0
4	—	—	—	—	0,14	39,4	0,13	36,6	0,09	24,0	0,37	100,0	0,37	100,0
1970 1	—	—	—	—	0,14	38,8	0,14	36,7	0,09	24,5	0,37	100,0	0,37	100,0
2	—	—	—	—	0,14	38,7	0,14	37,0	0,09	24,3	0,37	100,0	0,37	100,0
3	—	—	—	—	0,13	37,4	0,14	38,9	0,08	23,7	0,35	100,0	0,37	100,0
4	—	—	—	—	0,11	34,9	0,14	42,1	0,07	23,0	0,32	100,0	0,32	100,0
1971 1	—	—	—	—	0,13	37,5	0,13	38,4	0,08	24,1	0,34	100,0	0,34	100,0
2	—	—	—	—	0,13	38,2	0,13	37,2	0,08	24,5	0,34	100,0	0,34	100,0
3	—	—	—	—	0,13	37,8	0,14	38,6	0,08	23,6	0,36	100,0	0,36	100,0

(a) Non destinée à la fabrication de l'acier
Non destinata alla fabbricazione dell'acciaio

(a) Nicht zur Stahlherstellung bestimmt
Niet bestemd voor staalfabricage

Évolution des déclarations relatives au prélèvement, en valeur (V) par produits et contribution relative en % de chaque produit

Evoluzione delle dichiarazioni relative al prelievo, in valore (V) per prodotto e in % per prodotto

Entwicklung der Umlagemeldungen in Werten (V) nach Erzeugnissen sowie Anteil der einzelnen Erzeugnisse in %

Verloop van de aangiften met betrekking tot de heffing, per produkt, in waarde (V) en aandeel in % van elk produkt

140

EGKS · CECA

Mio RE/UC — %

Rechnungs- jahr Exercice financier Esercizi finanziari Boekjaar	Kohlenbergbau Industrie charbonnière Industria mineraria di carbone Kolenmijnen		Eisen- und Stahlindustrie · Industrie sidérurgique · Industria siderurgica · IJzer- en staalindustrie										Insgesamt Total général Totale generale Totaal geneaal			
			Roheisen Fonte Ghisa Ruwijzer (a)		Thomas- Stahlrohblöcke Lingots Thomas Lingotti Thomas Thomasblokken		Sonstige Stahlrohblöcke Autres lingots Altri lingotti Andere blokken		Walzstahlfertig- und weiterverarb. Walz- stahlfertigerzeugn. Produits finis et finals Prodotti finiti e finali Walslerij-produkten en verder bewerkte produkten		Zusammen Total Totale Totaal					
			V	%	V	%	V	%	V	%	V	%	V	%	V	%
			V	%	V	%	V	%	V	%	V	%	V	%	V	%
EGKS · CECA																
1963-1964	5,43	28,0	0,37	1,9	3,38	17,4	7,09	36,5	3,15	16,2	14,05	72,1	19,48	100,0		
1964-1965	5,50	25,0	0,40	1,7	3,35	15,6	8,45	41,7	3,44	16,1	15,64	75,0	20,94	100,0		
1965-1966	6,78	25,1	0,38	1,4	4,17	15,5	11,36	42,1	4,31	16,0	20,21	74,9	27,00	100,0		
1966/1967	6,17	23,1	0,42	1,6	3,89	14,6	11,87	44,4	4,40	16,5	20,59	76,9	26,76	100,0		
1967/1968	7,11	20,8	0,51	1,5	4,44	13,0	16,33	47,9	5,72	16,8	27,01	79,2	34,12	100,0		
1968 VII-XII	3,51	19,3	0,25	1,4	2,24	12,3	9,08	49,8	3,14	17,2	14,71	80,7	18,22	100,0		
1969	7,07	18,2	0,57	1,5	4,38	11,3	19,95	51,5	6,76	17,5	31,65	81,8	38,72	100,0		
1970	6,71	17,0	0,65	1,6	3,60	9,1	21,67	54,9	6,82	17,3	32,73	83,0	39,44	100,0		
1969 3	1,67	17,9	0,14	1,5	1,04	11,1	4,89	52,3	1,62	17,3	7,69	82,1	9,36	100,0		
4	1,78	18,2	0,16	1,7	1,07	11,0	5,06	51,7	1,70	17,4	7,99	81,8	9,78	100,0		
1970 1	1,70	16,8	0,17	1,7	0,95	9,3	5,50	54,3	1,81	17,9	8,43	83,2	10,13	100,0		
2	1,69	16,4	0,16	1,6	0,96	9,4	5,65	55,1	1,80	17,5	8,58	83,6	10,27	100,0		
3	1,61	16,7	0,15	1,6	0,84	8,7	5,41	56,2	1,62	16,9	8,02	83,3	9,63	100,0		
4	1,71	18,2	0,16	1,8	0,85	9,0	5,10	54,2	1,58	16,8	7,69	81,8	9,40	100,0		
1971 1	1,62	16,6	0,16	1,6	0,81	8,3	5,48	56,4	1,66	17,1	8,11	83,4	9,73	100,0		
2	1,50	16,0	0,15	1,6	0,76	8,1	5,32	56,6	1,66	17,7	7,89	84,0	9,39	100,0		
3	1,37	15,2	0,12	1,4	0,73	8,1	5,22	57,9	1,57	17,5	7,64	84,8	9,01	100,0		

(a) Non destinée à la fabrication de l'acier
Non destinata alla fabbricazione dell'acciaio

(a) Nicht für die Stahlerzeugung bestimmt
Niet bestemd voor de staalfabricage

Part en % de la contribution de chaque pays au prélèvement CECA

Quota percentuale di ogni paese sul prelievo CECA

Anteil des Betrags der einzelnen Länder an der EGKS-Umlage, in %

Het aandeel in % van de bijdrage van elk land in de EGKS-heffing

141

Rechnungs- jahr Exercice financier Esercizi finanziari Boekjaar	Deutschland (BR)	France	Italia	Nederland	UEBL · BLEU		EGKS CECA
					Belgique · België	Luxembourg	
A) Gesamtumlage · Prélèvement total · Prelievo complessivo · Totale heffing							
1963-1964	50,3	22,9	10,6	4,2	8,8	3,2	100,0
1964-1965	50,2	22,3	11,3	4,2	8,8	3,2	100,0
1965-1966	48,2	21,8	13,1	4,5	9,1	3,3	100,0
1966-1967	46,2	21,8	14,8	4,5	9,4	3,3	100,0
1967-1968	47,1	20,2	15,4	4,2	9,8	3,3	100,0
1968 VII-XII	47,9	19,8	14,8	4,1	9,9	3,5	100,0
1969	47,9	20,0	13,7	4,4	10,4	3,6	100,0
1970	47,4	20,5	14,2	4,4	10,0	3,6	100,0
B) Umlage auf die Erzeugung der Eisen- und Stahlindustrie · Prélèvement sur la Sidérurgie Prelievo industria siderurgica · Heffing op de ijzer- en staalindustrie							
1963-1964	44,8	23,2	14,8	3,9	8,8	4,5	100,0
1964-1965	45,4	22,4	15,0	4,0	8,8	4,4	100,0
1965-1966	43,0	21,7	17,3	4,3	9,4	4,3	100,0
1966-1967	41,3	21,3	19,1	4,4	9,6	4,3	100,0
1967-1968	42,4	19,6	19,3	4,3	10,2	4,2	100,0
1968 VII-XII	43,1	19,4	18,4	4,1	10,5	4,4	100,0
1969	43,4	19,7	16,7	4,6	11,1	4,5	100,0
1970	42,7	20,4	17,0	4,8	10,7	4,3	100,0

Teil IV : Verschiedenes

IV^e Partie : Statistiques diverses

IV^a Parte : Statistiche varie

IV^e Deel : Diverse statistieken

II

Bestände und Bestandsveränderungen nach Erzeugnisgruppen bei den Erzeugern und bei den Händlern in den Ländern der Gemeinschaft

Scorte reali e variazioni delle scorte per gruppo di prodotti presso i produttori e i commercianti nei paesi della Comunità

Stocks réels et variations des stocks par groupe de produits chez les producteurs et les négociants dans les pays de la Communauté

Werkelijke voorraden en voorraadmutaties per produktengroep bij de producenten en bij de handelaren in de landen van de Gemeenschap

Stocks et variations des stocks par groupe de produits chez les producteurs et les négociants dans les pays de la Communauté

Scorte e variazioni delle scorte per gruppo di prodotti presso i produttori e i commercianti nei paesi della Comunità

1 000t—%

Zeit Période	Bestände (1) · Stocks réels (1)					Bestandsveränderungen (2) · Variations des stocks (2)			
	Tatsächliche Mengen · Tonnages réels				In Rohstahl- gewicht (3) en équivalent d'acier brut (3)	Tatsächliche Mengen Tonnages réels	In Rohstahlgewicht en équivalent d'acier brut		
	Blöcke Lingots	Halbzeug und Coils Demi-produits et coils	Fertig- erzeugnisse Produits finis	Insgesamt · Total			Insgesamt · Total		
				1	2	3	4	5	6
Deutschland (BR)									
1968	1	416	1 882	2 925	5 223	6 534	+ 575	+ 739	+ 7,3
	2	440	1 920	2 979	5 339	6 675	+ 116	+ 141	+ 1,4
	3	447	1 969	2 910	5 326	6 650	- 13	- 25	- 0,2
	4	490	1 914	3 026	5 430	6 775	+ 104	+ 125	+ 1,2
1969	1	480	2 053	3 165	5 698	7 117	+ 268	+ 342	+ 3,1
	2	563	1 921	2 885	5 369	6 680	- 329	- 437	- 4,0
	3	502	1 835	2 891	5 228	6 521	- 141	- 159	- 1,4
	4	521	2 027	3 313	5 861	7 326	+ 633	+ 805	+ 6,9
1970	1	514	1 892	3 944	6 350	7 986	+ 489	+ 660	+ 4,7
	2	553	1 998	4 107	6 658	8 368	+ 308	+ 382	+ 3,3
	3	515	2 212	3 921	6 648	8 346	- 10	- 22	- 0,2
	4	527	2 169	3 489	6 185	7 732	- 463	- 614	- 6,0
1971	1	523	2 194	3 468	6 185	7 719	-	- 13	- 0,1
	2	572	2 219	3 426	6 217	7 758	+ 32	+ 39	+ 0,4
	3	547	2 036	3 402	5 985	7 481	- 232	- 277	- 2,7
France									
1968	1	333	1 005	2 720	4 058	5 141	+ 41	+ 66	+ 1,2
	2	304	872	2 566	3 742	4 745	- 316	- 396	- 9,5
	3	298	973	2 424	3 695	4 672	- 47	- 73	- 1,5
	4	298	1 006	2 530	3 834	4 854	+ 139	+ 182	+ 3,1
1969	1	266	1 013	2 699	3 978	5 052	+ 144	+ 198	+ 3,4
	2	313	1 102	2 572	3 987	5 044	+ 9	+ 8	+ 0,1
	3	285	1 184	2 519	3 988	5 042	+ 1	- 2	- 0,0
	4	240	1 153	2 623	4 016	5 095	+ 28	+ 53	+ 0,9
1970	1	243	1 105	2 681	4 029	5 122	+ 13	+ 27	+ 0,4
	2	254	1 119	2 912	4 285	5 453	+ 256	+ 331	+ 5,3
	3	303	1 685	3 065	5 053	6 391	+ 768	+ 938	+ 17,9
	4	279	1 718	2 995	4 992	6 314	- 61	- 77	- 1,3
1971	1	284	1 614	2 873	4 771	6 034	- 221	- 280	- 4,5
	2	319	1 165	2 842	4 326	5 482	- 445	- 552	- 9,9
	3	357	1 352	2 949	4 658	5 885	+ 332	+ 403	+ 8,1
Italia									
1968	1	627	1 417	2 047	4 091	5 043	+ 223	+ 273	+ 6,4
	2	678	1 192	2 022	3 892	4 789	- 199	- 254	- 6,0
	3	648	1 234	1 953	3 835	4 718	- 57	- 71	- 1,7
	4	630	1 051	1 909	3 590	4 422	- 245	- 296	- 6,8
1969	1	582	1 002	1 884	3 468	4 281	- 122	- 141	- 3,1
	2	569	839	1 692	3 100	3 821	- 368	- 460	- 10,1
	3	428	904	1 649	2 981	3 702	- 119	- 119	- 3,0
	4	397	898	1 785	3 080	3 843	+ 99	+ 141	+ 4,2
1970	1	357	831	1 910	3 098	3 889	+ 18	+ 46	+ 1,1
	2	370	1 029	2 133	3 532	4 439	+ 439	+ 550	+ 12,0
	3	464	1 177	2 063	3 704	4 618	+ 172	+ 179	+ 4,2
	4	509	1 189	2 110	3 808	4 735	+ 104	+ 117	+ 2,9
1971	1	473	1 203	2 217	3 893	4 854	+ 85	+ 119	+ 2,8
	2	507	1 221	2 216	3 944	4 913	+ 51	+ 59	+ 1,4

(1) Fin de trimestre

(2) Au cours du trimestre

(3) Pour la conversion en acier brut les coefficients suivants ont été utilisés: Lingots: 1,00; demi-produits: 1,18; coils: 1,24; produits finis: coefficient moyen de 1,30 à 1,38 suivant la structure des produits dans les années et les pays

(1) Alla fine del trimestre

(2) Nel corso del trimestre

(3) Per la conversione in acciaio grezzo sono stati utilizzati i seguenti coefficienti: lingotti: 1,00; semilavorati: 1,18; coils: 1,24; prodotti finiti: coefficiente medio da 1,30 a 1,38 secondo la struttura dei prodotti negli anni e nei paesi

Bestände und Bestandsveränderungen nach Erzeugnisgruppen bei den Erzeugern und bei den Händlern in den Ländern der Gemeinschaft

142

Vorraden en voorraadmutaties per produktengroep bij de producenten en bij de handelaren in de landen van de Gemeenschap

1 000t—%

Stocks reali · Vorraden					Variazione delle scorte · Voorraadmutaties			Periodo Tijdvak
Tonnellaggi reali · Werkelijke tonnages				in equivalente (3) di acciaio grezzo in ruwstaal equivalent (3)	Tonnellaggi reali Werkelijke hoeveelheden	in equivalente di acciaio grezzo in ruwstaal-equivalent		
					Totale · Totaal			
Lingotti Blokken	Semilavo- rati e coils Halfabrikaten en coils	Prodotti finiti Walsrij- produkten	Totale · Totaal		Quantità · Hoeveelheid		in % della pro- duzione di acciaio grezzo in % van de ruw- staalproduktie	
1	2	3	4	5	6	7	8	
Nederland								
38	252	545	835	1 057	- 41	- 36	- 4,0	1 1968
12	203	505	720	923	- 115	- 134	- 15,2	2
10	195	522	727	936	+ 7	+ 13	+ 1,5	3
58	185	567	810	1 028	+ 83	+ 92	+ 8,9	4
55	252	590	897	1 135	+ 87	+ 107	+ 9,5	1 1969
92	254	523	869	1 088	- 28	- 47	- 4,1	2
53	335	461	849	1 066	- 20	- 22	- 1,9	3
81	283	483	847	1 058	- 2	- 8	- 0,6	4
110	329	619	1 058	1 318	+ 211	+ 260	+ 20,4	1 1970
48	411	637	1 096	1 375	+ 38	+ 57	+ 4,4	2
27	391	617	1 035	1 308	+ 61	+ 67	+ 5,5	3
108	445	569	1 122	1 389	+ 87	+ 81	+ 6,5	4
41	487	600	1 128	1 417	+ 6	+ 28	+ 2,4	1 1971
95	414	544	1 053	1 314	- 75	- 103	- 8,4	2
UEBL · BLEU								
110	575	989	1 674	2 092	+ 71	+ 86	+ 2,1	1 1968
124	552	1 037	1 713	2 143	+ 39	+ 51	+ 1,3	2
171	566	1 064	1 801	2 244	+ 88	+ 101	+ 2,5	3
150	627	1 062	1 839	2 293	+ 38	+ 49	+ 1,1	4
90	569	1 149	1 808	2 278	- 31	- 15	- 0,3	1 1969
94	589	1 077	1 760	2 206	- 48	- 72	- 1,6	2
159	638	1 081	1 878	2 335	+ 118	+ 129	+ 2,8	3
136	594	1 138	1 868	2 320	- 10	- 15	- 0,3	4
98	484	1 135	1 717	2 162	- 151	- 158	- 3,5	1 1970
153	566	1 198	1 917	2 401	+ 200	+ 239	+ 4,9	2
208	689	1 121	2 018	2 499	+ 101	+ 98	+ 2,2	3
222	820	1 074	2 116	2 610	+ 86	+ 111	+ 2,6	4
197	804	1 035	2 036	2 511	- 80	- 99	- 2,2	1 1971
2								2
EGKS · CECA								
1 524	5 131	9 226	15 881	19 867	+ 869	+ 1 128	+ 4,5	1 1968
1 558	4 739	9 109	15 406	19 275	- 475	- 592	- 2,5	2
1 574	4 937	8 873	15 384	19 220	- 22	- 55	- 0,2	3
1 626	4 783	9 094	15 503	19 372	+ 119	+ 152	+ 0,6	4
1 473	4 889	9 487	15 849	19 863	+ 346	+ 491	+ 1,8	1 1969
1 631	4 705	8 749	15 085	18 839	- 764	- 1 024	- 3,8	2
1 427	4 896	8 601	14 924	18 666	- 161	- 173	- 0,7	3
1 375	4 955	9 342	15 672	19 642	+ 748	+ 976	+ 3,6	4
1 322	4 641	10 289	16 252	20 477	+ 580	+ 835	+ 3,0	1 1970
1 378	5 123	10 987	17 488	22 036	+ 1 236	+ 1 559	+ 5,4	2
1 517	6 154	10 787	18 458	23 162	+ 970	+ 1 126	+ 4,2	3
1 645	6 341	10 237	18 223	22 780	- 235	- 382	- 1,4	4
1 518	6 302	10 193	18 013	22 535	- 210	- 245	- 0,9	1 1971
2								2

(1) Am Ende des Vierteljahres


(2) Im Laufe des Vierteljahres

(3) Für die Umrechnung in Rohstahlgewicht wurden folgende Koeffizienten benutzt: Blöcke: 1,00; Halbzeug: 1,18; Coils: 1,24; Fertigerzeugnisse: Durchschnittl. Koeffizient 1,30-1,38 je nach der Struktur der Erzeugnisse in den einzelnen Jahren und Ländern

(1) Aan het einde van het kwartaal

(2) In de loop van het kwartaal

(3) Voor de omrekening in ruwstaal-equivalent werden de volgende coëfficiënten toegepast: Blokken 1,00; halfabrikkat: 1,18; warmgewalst breedband (coils): 1,24; eindprodukten gemiddeld 1,30-1,38 al naar gelang van de structuur van de produkten in de verschillende jaren en landen



Teil IV : Verschiedenes

IV° Partie : Statistiques diverses

IVª Parte : Statistiche varie

IV° Deel : Diverse statistieken

III

**Industries de la première transformation
de la fonte et de l'acier**

**Industria della prima trasformazione
della ghisa e dell'acciaio**

**Industrien der ersten Verarbeitungsstufe
von Eisen und Stahl**

Primaire ijzer- en staalverwerkende Industrieën

Production, par pays, des diverses industries de la première transformation de la fonte et de l'acier (a)
 Produzione, per paese, delle diverse industrie della prima trasformazione di ghisa e di acciaio (a)

1000 t

Zeit Période Periodo Tijdvak	Deutsch- land (BR) (i)	France	Italia	Neder- land	UEBL · BLEU		EGKS CECA	Deutsch- land (BR) (i)	France (h)	Italia (k)
					Belgique België	Luxem- bourg				
	1	2	3	4	5	6	7	8	9	10
I. Eisengußzeugung · Moulages de fonte										
<i>Getti di ghisa · Ijzergietwerk</i>										
1967	3 307	2 134	1 300	220	342	68	7 371	195	[307]	.
1968	3 832	2 178	1 390	249	343	80	8 072	235	[327]	.
1969	4 281	2 417	1 363	255	384	85	8 785	294	.	.
1970	4 486	2 543	1 585	254	373	84	9 325	315	.	.
1970 3	1 048	.	.	58	81	.	.	78	.	.
4	1 120	.	.	71	97	.	.	81	.	.
1971 1	1 087	.	.	64	96	.	.	78	.	.
2	1 044	.	.	65	101	.	.	76	.	.
3	922	.	.	56	.	.	.	75	.	.
III. Preß-, Zieh- und Stanzteile										
<i>Imbutitura e cesoiatura</i>										
IV. Stahlrohre (c)										
<i>Tubi di acciaio (c)</i>										
1967	376	577	50	.	24	.	.	3 076	1 410	1 642
1968	405	577	61	.	29	.	.	3 391	1 472	1 838
1969	418	569	54	.	23	.	.	3 943	1 768	1 816
1970	391	593	.	20	19	.	.	4 232	1 791	1 941
1970 3	91	106	.	5	4	.	.	1 085	353	458
4	92	164	.	5	5	.	.	1 008	468	472
1971 1	91	163	.	4	5	.	.	1 057	445	438
2	96	158	.	4	5	.	.	1 075	460	463
3	103	.	.	3	.	.	.	1 134	.	470
II. Schmieden und Gesenkschmieden (b) · Forge et estampage (b)										
<i>Fucina e stampaggio (b) · Smederijen en stamperijen (b)</i>										
1967	1 138	[535]	199	.	.	5	.	1 619	471	852
1968	1 387	[532]	183	.	.	8	.	1 618	498	863
1969	1 660	.	224	.	.	11	.	1 794	601	834
1970	1 732	.	244	.	.	12	.	1 810	623	915
1970 3	403	.	58	.	.	3	.	460	126	224
4	441	.	62	438	163	225
1971 1	449	.	56	.	.	3	.	416	157	197
2	405	.	58	.	.	3	.	410	152	218
3	360	.	48	.	.	3	.	410	.	221
Darunter: Rollendes Eisenbahnzeug · Dont: Bandages, frettes, essieux et centres de roues										
<i>Di cui: Cerchioni, assali, centri di ruota · Waarvan: Rollend materiaal voor spoorwegen</i>										
1967	87	[119]	30	—	29	—	.	1 457	939	790
1968	97	[112]	31	—	24	—	.	1 773	974	975
1969	132	.	34	—	22	—	.	2 149	1 167	982
1970	105	.	37	—	25	—	.	2 422	1 168	1 026
1970 3	17	.	0	—	4	—	.	625	227	234
4	22	.	10	—	8	—	.	570	305	247
1971 1	30	.	10	—	4	—	.	641	288	241
2	25	.	11	—	4	—	.	665	308	245
3	20	.	.	—	5	—	.	724	.	249
Darunter: 1. Nahtlose Rohre										
<i>Di cui: 1. Tubi senza saldatura</i>										
Darunter: 2. Geschweißte Rohre										
<i>Di cui: 2. Tubi saldati</i>										

- (a) Pour plus de détails se reporter au Bulletin de « Statistiques industrielles » de l'Office (voir liste des publications de l'Office en fin de Bulletin) où on trouvera aussi l'évolution de l'activité des autres industries consommatrices d'acier
- (b) Comprend: les barres forgées, les pièces de forge de plus et de moins de 125 kg, les pièces estampées, les bandages, frettes et centres de roues. Pour l'Italie seulement les usines intégrées à la sidérurgie.
- (c) Y compris tubes de précision, tubes électriques et gros tubes soudés
- (d) Production totale de fil tréfilé simple
- (e) Production de barres d'acier, comprimées, tournées, profilées etc.
- (f) Production de feuillards à froid hors traité
- (g) Production des profilés obtenus par pliage à froid de feuillards (à froid ou chaud) ou de tôles
- (h) Livraisons
- (i) A partir de 1964 y compris Berlin (Ouest)
- (k) Seulement la production des usines qui font partie du recensement de l'ASSIDER (29 usines pour les tubes soudés et 6 usines pour les tubes sans soudure)

- (a) Per maggiori dettagli consultare il Bollettino di « Statistiche dell'industria » dell'Istituto (vedi elenco delle pubblicazioni dell'Istituto in fondo al Bollettino) ove si troverà anche l'evoluzione dell'attività delle altre industrie consumatrici di acciaio
- (b) Comprende: le barre forgiate, i pezzi di fucina maggiori e minori di 125 kg, i pezzi stampati, i cerchioni e ruote laminate. Per l'Italia soltanto le aziende integrate alla siderurgia
- (c) Compresi i tubi di precisione, i tubi elettrici ed i grossi tubi saldati
- (d) Produzione totale di filo trafilato semplice
- (e) Produzione di barre d'acciaio stirate, tornite, profilate ecc.
- (f) Produzione di nastri laminati a freddo non contemplati dal Trattato
- (g) Produzione di profilati ottenuti mediante piegamento a freddo di nastri (a caldo o a freddo) e di lamiere
- (h) Consegne
- (i) Dal 1964 inclusa Berlino (Ovest)
- (k) Soltanto la produzione delle aziende partecipanti alle rilevazioni statistiche dell'ASSIDER (29 aziende per i tubi saldati e 6 aziende per i tubi senza saldatura)

Erzeugung der verschiedenen Industrien der ersten Verarbeitungsstufe von Eisen und Stahl (a)

Productie van de verschillende primaire ijzer- en staalverwerkende industrieën per land (a)


143

1000 t

Neder-land	UEBL · BLEU		CECA	Deutsch-land (BR) (i)	France (h)	Italia	Neder-land	UEBL · BLEU		EGKS CECA	Zeit Periode Periode Tijdvak
	Belgique België	Luxem-bourg						Belgique België	Luxem-bourg		
11	12	13	14	15	16	17	18	19	20	21	
Emboutissage et découpage <i>Dieptrekkerijen en stanserijen</i>				V. Drahtzieherelen (d) · Tréfilage (d) <i>Trafilatura (d) · Draadtrekkerijen (d)</i>							
.	15	.	.	1 728	841	.	145	716	.	.	1967
.	12	.	.	1 878	870	.	163	737	.	.	1968
.	62	.	.	2 115	1 005	.	174	876	.	.	1969
.	78	.	.	2 077	1 000	.	214	835	.	.	1970
.	15	.	.	492	200	.	50	184	.	.	3 1970
.	20	.	.	501	257	.	60	203	.	.	4
.	22	.	.	518	260	.	58	198	.	.	1 1971
.	18	.	.	515	264	.	62	218	.	.	2
.	.	.	.	512	3
 Tubes d'acier (c) <i>Stalen buizen (c)</i>				VI. Kaltzieherelen (e) · Etrage (e) <i>Stiratura (e) · Pletterijen (e)</i>							
143	250	108	6 629	555	239	.	.	24	.	.	1967
174	258	99	7 232	762	241	.	.	27	.	.	1968
192	291	119	8 129	930	313	.	.	37	.	.	1969
186	283	105	8 538	979	324	.	.	33	.	.	1970
43	64	24	2 027	234	64	.	.	7	.	.	3 1970
49	71	21	2 089	230	86	.	.	8	.	.	4
45	72	24	2 081	219	83	.	.	8	.	.	1 1971
44	69	29	2 138	198	72	.	.	7	.	.	2
45	62	31	.	183	3
Dont: 1^o Tubes sans soudure <i>Waarvan: 1^o Naadloze buizen</i>				VII. Kaltwalzwerke (f) · Laminage à froid (f) <i>Laminati a freddo (f) · Koudwalserijen (f)</i>							
—	70	—	3 012	1 042	185	.	.	282	24	.	1967
—	75	—	3 054	1 322	178	.	.	317	35	.	1968
—	87	—	3 316	1 610	201	.	.	461	40	.	1969
—	89	—	3 437	1 553	206	.	.	455	39	.	1970
—	19	—	829	361	40	.	.	89	9	.	3 1970
—	22	—	848	360	52	.	.	107	9	.	4
—	22	—	792	374	53	.	.	107	9	.	1 1971
—	22	—	802	369	48	.	.	122	10	.	2
—	17	—	.	354	11	.	3
Dont: 2^o Tubes soudés <i>Waarvan: 2^o Gelaste buizen</i>				VIII. Herst. kaltgewalzter Profile (g) · Profilage à froid (g) <i>Profilati a freddo (g) · Vervaardiging van koudgevouwen profielen (g)</i>							
143	180	108	3 617	191	209	1967
174	183	99	4 178	215	210	1968
192	204	119	4 813	305	255	1969
186	194	105	5 101	263	247	1970
43	45	24	1 198	65	52	3 1970
49	49	21	1 241	64	59	4
45	50	24	1 289	63	54	1
44	47	29	1 336	64	57	2 1971
45	45	31	.	66	3

(a) Weitere Einzelheiten siehe « Industriestatistik » des Statistischen Amtes (vgl. Veröffentlichungsverzeichnis am Ende des Bulletins). Die genannte Veröffentlichung gibt auch Aufschluß über die Entwicklung der Tätigkeit der übrigen stahlverbrauchenden Industrien
 (b) Umfaßt: geschmiedete Stäbe, Schmiedestücke unter und über 125 kg, Gesenkschmiedestücke sowie rollendes Eisenbahnzeug. Für Italien nur mit der Eisen- und Stahlindustrie verbundene Werke
 (c) Einschl. Präzisionsrohre, Elektrohröhre und geschweißte Großrohre
 (d) Gesamterzeugung von kaltgezogenem Draht
 (e) Erzeugung von Blankstahl (gezogen, gepreßt, gedreht, profiliert usw.)
 (f) Erzeugung von kaltgewalztem Bandstahl (außerhalb des Vertrages)
 (g) Erzeugung von kaltgewalzten Profilen aus warm- oder kaltgewalztem Bandstahl und Blechen
 (h) Lieferungen
 (i) Ab 1964 einschl. Berlin (West)
 (k) Nur die Erzeugung der Werke, die an der Erhebung der ASSIDER teilnehmen (29 Werke für geschweißte Rohre und 6 Werke nahtlose Rohre)

(a) Voor verdere bijzonderheden zie men « Industriestatistiek » (blauwe serie) « Uitgaven van het Bureau voor de Statistiek » achter in dit handboek. De genoemde publikatie bevat ook gegevens over de ontwikkeling van de activiteit in de overige staalverwerkende industrieën
 (b) Omvat: gesmede staven, smeedstukken onder 125 kg, stampwerk en rollend materieel voor spoorwegen. Voor Italië slechts de in de ijzer- en staalindustrie geïntegreerde fabrieken
 (c) Met inbegrip van precisie-buizen, elektriciteitsbuizen en gelaste grote buizen
 (d) Totale produktie van getrokken draad
 (e) Produktie van blankstaal (getrokken, geperst, getordeerd, geprofileerd, enz.)
 (f) Produktie van koudgewalst bandstaal (niet onder het Verdrag vallend)
 (g) Vervaardiging van koudgewalste profielen uit warm- of koudgewalst bandstaal of plaat
 (h) Leveringen
 (i) Vanaf 1964 inclusief Berlijn (West)
 (k) Slechts de produktie der fabrieken die aan de telling van ASSIDER hebben deelgenomen (29 fabrieken voor gelaste buizen en 6 fabrieken voor naadloze buizen)



Tell IV : Verschiedenes

IV^e Partie : Statistiques diverses

IV^a Parte : Statistiche varie

IV^e Deel : Diverse statistieken

IV

**Indirekter Stahlaussenhandel
Endverbrauch an Rohstahl**

**Commercio estero indiretto d'acciaio
Consumo finale di acciaio grezzo**

**Échanges Indirects d'acier
Consommation finale d'acier brut**

**Indirecte buitenlandse handel in staal
Eindverbruik van ruwstaal**

Exportations et importations indirectes d'acier (y compris les échanges des produits sidérurgiques hors Traité) calculées en équivalent d'acier brut
Esportazioni ed importazioni indirette d'acciaio (inclusi gli scambi dei prodotti siderurgici fuori trattato) calcolate in equivalente di acciaio grezzo

1000 t

Zeit Période Periodo Tijdvak	Indirekte Stahlausfuhren Exportations indirectes d'acier			Indirekte Stahleinfuhren Importations indirectes d'acier		
	Lieferungen in Länder der EGKS Livraisons aux pays de la CECA	Ausfuhr nach dritten Ländern Exportations vers les pays Tiers	Insgesamt (1+2) Total (col. 1+2)	Bezüge aus Ländern der EGKS Réception en provenance des pays de la CECA	Einfuhr aus dritten Ländern Importations en provenance des pays Tiers	Insgesamt (4+5) Total (col. 4+5)
	1	2	3	4	5	6
	Deutschland (BR)					
1960	1 592	5 853	7 445	443	400	843
1961	1 722	5 550	7 272	548	476	1 024
1962	2 093	5 263	7 356	749	519	1 268
1963	2 409	5 064	7 473	789	554	1 343
1964	2 750	5 342	8 092	971	667	1 638
1965	2 724	5 823	8 547	1 357	816	2 173
1966	3 124	6 003	9 127	1 576	752	2 328
1967	3 576	6 408	9 984	1 400	630	2 029
1968	4 980	7 599	11 576	1 789	962	2 751
1969	4 639	8 293	12 932	2 410	1 120	3 530
1970	4 917	8 218	13 135	2 930	1 409	4 339
	France					
1960	480	2 205	2 685	609	225	834
1961	559	2 621	3 180	726	316	1 042
1962	605	2 226	2 831	863	360	1 223
1963	841	2 549	3 390	979	400	1 379
1964	801	2 526	3 327	1 196	519	1 715
1965	1 023	2 571	3 594	1 261	451	1 712
1966	1 162	2 333	3 495	1 579	466	2 045
1967	1 230	2 552	3 783	1 823	460	2 282
1968	1 378	2 898	4 276	2 188	705	2 893
1969	1 801	3 321	5 122	2 818	748	3 567
1970	2 348	3 876	6 225	2 634	809	3 443
	Italia					
1960	215	1 084	1 299	277	281	558
1961	260	1 384	1 644	368	321	689
1962	363	1 435	1 798	516	354	870
1963	379	1 532	1 911	766	541	1 307
1964	535	1 616	2 151	524	325	849
1965	717	1 965	2 682	494	451	945
1966	860	2 211	3 071	567	378	945
1967	930	2 482	3 412	674	392	1 066
1968	1 217	2 873	4 090	808	456	1 264
1969	1 406	2 838	4 244	1 059	400	1 459
1970	1 476	2 660	4 136	1 397	561	1 957

(1) Vor dem 6. Juli 1959 wurde die Saar unter Frankreich, nach diesem Datum unter der Bundesrepublik Deutschland erfaßt
 (2) Gesamtaustausch (Innerhalb der Gemeinschaft und mit dritten Ländern)
 (*) Die Angaben über die Lieferungen und Bezüge der Gemeinschaft als Ganzes müßten sich theoretisch decken. Die zu beobachtenden Differenzen beruhen im wesentlichen auf der unvermeidlichen Unvollkommenheit der Basisstatistiken des Außenhandels

(1) Avant le 6 juillet 1959 la Sarre était comprise dans la France; à partir de cette date la Sarre est comprise dans l'Allemagne Fédérale
 (2) Echanges totaux (Intracommunautaire et avec les pays tiers)
 (*) Les données des livraisons et réceptions de la Communauté dans son ensemble devraient théoriquement coïncider. Les différences qu'on peut observer ressortent, dans une large mesure, des inévitables imperfections des statistiques du commerce extérieur

Die indirekte Aus- und Einfuhr von Stahl (einschließlich des Austausches von Eisen- und Stahlerzeugnissen ausserhalb des Vertrages), umgerechnet in Rohstahlgewicht

144

Indirekte in- en uitvoer van staal (met inbegrip van de IJzer- en staalprodukten die niet onder het Verdrag vallen) uitgedrukt in ruwstaal-equivalent

1000 t

Esportazioni indirette d'acciaio Indirecte uitvoer van staal			Importazioni indirette d'acciaio Indirecte invoer van staal			Zeit Période Periodo Tijdvak
Consegne ai paesi della CECA Leveringen aan landen der EGKS	Esportazioni verso I paesi terzi Uitvoer naar derde landen	Totale (col. 1+2) Totaal (kol. 1+2)	Arrivi dai paesi della CECA Aanvoer uit landen der EGKS	Importazioni provenienti dai paesi terzi Invoer uit derde landen	Totale (col. 4+5) Totaal (kol. 4+5)	
1	2	3	4	5	6	
Nederland						
241	600	841	964	315	1 279	1960
306	570	876	1 112	357	1 469	1961
321	643	964	1 184	326	1 510	1962
342	551	893	1 260	346	1 606	1963
426	551	977	1 740	431	2 171	1964
481	586	1 067	1 891	398	2 279	1965
554	780	1 334	2 051	418	2 469	1966
627	743	1 370	2 366	396	2 762	1967
681	735	1 416	2 509	412	2 921	1968
951	969	1 921	2 777	501	3 277	1969
950	878	1 828	3 148	613	3 761	1970
BLEU - UEBL						
521	1 162	1 683	534	167	701	1960
655	1 165	1 820	579	162	741	1961
752	1 215	1 967	650	198	848	1962
878	1 092	1 970	756	216	972	1963
1 057	1 235	2 292	903	267	1 170	1964
1 324	1 345	2 669	1 072	313	1 385	1965
1 448	1 277	2 725	1 313	303	1 616	1966
1 428	1 191	2 618	1 339	291	1 631	1967
1 717	1 239	2 956	1 336	322	1 658	1968
2 180	1 324	3 504	1 746	377	2 123	1969
2 356	1 470	3 826	2 048	470	2 518	1970
EGKS - CECA						
3 049 (*)	10 904	(13 953) (2)	2 827 (*)	1 388	(4 215)	1960
3 502 (*)	11 290	(14 792)	3 333 (*)	1 632	(4 965)	1961
4 134 (*)	10 782	(14 916)	3 962 (*)	1 757	(5 719)	1962
4 849 (*)	10 788	(15 637)	4 550 (*)	2 057	(6 607)	1963
5 569 (*)	11 270	(16 839)	5 334 (*)	2 209	(7 543)	1964
6 269 (*)	12 290	(18 559)	6 065 (*)	2 429	(8 494)	1965
7 148 (*)	12 604	(19 752)	7 086 (*)	2 317	(9 403)	1966
7 790 (*)	13 376	(21 167)	7 602 (*)	2 168	(9 770)	1967
8 973 (*)	15 343	(24 316)	8 630 (*)	2 856	(11 496)	1968
10 977 (*)	16 745	(27 722)	10 810 (*)	3 146	(13 956)	1969
12 048 (*)	17 101	(29 150)	12 156 (*)	3 861	(16 018)	1970

(1) Fino al 6 luglio 1959 la Sarre era compresa nella Francia; dopo tale data la Sarre è compresa nella Germania federale

(2) Scambi globali (Scambi intracomunitari e scambi con i paesi terzi)

(*) I dati delle consegne e degli arrivi relativi alla Comunità nel suo insieme dovrebbero teoricamente coincidere. Le discordanze che si possono osservare derivano in larga misura dalle inevitabili imperfezioni delle statistiche di base del commercio estero

(1) Vóór 6 juli 1959 was Saarland begrepen onder Frankrijk; na genoemde datum wordt begrepen onder de Duitse Bondsrepubliek

(2) Totaal handelsverkeer (intracommunautair en handelsverkeer met derde landen)

(*) De gegevens omtrent de leveringen en de aanvoer binnen de Gemeenschap in zijn geheel dienen theoretisch overeen te komen. De verschillen die men waarneemt vloeien in sterke mate voort uit de onvermijdelijke onvolkomenheden in de basisstatistieken over de buitenlandse handel

Exportations, importations et exportations nettes d'acier, directes (produits du Traité) et indirectes (produits hors Traité et autres produits finis des industries de transformation de l'acier), calculées en équivalent d'acier brut pour chaque pays membre (1) et pour l'ensemble de la Communauté (2)

Esportazioni, importazioni e esportazioni nette d'acciaio, dirette (prodotti del trattato) ed indirette (prodotti fuori trattato e altri prodotti finiti delle industrie di trasformazione dell'acciaio), calcolate in equivalente di acciaio grezzo per ciascuno dei paesi membri (1) e per l'insieme della Comunità (2)

1000 t

Zeit Période Periodo Tijdvak	Ausfuhren von Stahl Exportations d'acier			Einfuhren von Stahl Importations d'acier			Nettoausfuhren von Stahl Exportations nettes d'acier		
	Direkt	Indirekt	Insgesamt	Direkt	Indirekt	Insgesamt	Direkt	Indirekt	Insgesamt
	Directes	Indirectes	(1+2) Total	Directes	Indirectes	(4+5) Total	(1-4) Directes	(2-5) Indirectes	(3-6) Total
	1	2	3	4	5	6	7	8	9
Deutschland (BR) (3)									
1960	7 944	7 445	15 389	4 958	843	5 801	+ 2 986	+ 6 602	+ 9 588
1961	8 418	7 272	15 690	4 300	1 024	5 324	+ 4 118	+ 6 248	+ 10 366
1962	8 129	7 356	15 485	5 261	1 268	6 529	+ 2 868	+ 6 088	+ 8 956
1963	8 322	7 473	15 795	5 375	1 343	6 718	+ 2 947	+ 6 130	+ 9 077
1964	8 826	8 092	16 918	6 675	1 638	8 313	+ 2 151	+ 6 454	+ 8 605
1965	10 286	8 547	18 833	6 869	2 173	9 042	+ 3 417	+ 6 374	+ 9 791
1966	10 313	9 127	19 440	7 059	2 328	9 387	+ 3 254	+ 6 799	+ 10 053
1967	12 619	9 984	22 603	6 596	2 029	8 625	+ 6 025	+ 7 955	+ 13 978
1968	13 491	11 576	25 070	9 804	2 751	12 555	+ 3 687	+ 8 825	+ 12 515
1969	13 163	12 932	26 095	10 779	3 530	14 309	+ 2 384	+ 9 402	+ 11 786
1970	11 907	13 135	25 042	10 805	4 339	15 144	+ 1 102	+ 8 796	+ 9 898
France (3)									
1960	6 105	2 685	8 791	3 702	834	4 536	+ 2 403	+ 1 852	+ 4 255
1961	6 471	3 180	9 651	3 798	1 042	4 840	+ 2 673	+ 2 138	+ 4 811
1962	5 820	2 831	8 651	3 898	1 223	5 121	+ 1 922	+ 1 608	+ 3 530
1963	5 852	3 390	9 242	4 361	1 379	5 740	+ 1 491	+ 2 011	+ 3 502
1964	7 014	3 327	10 341	5 039	1 715	6 754	+ 1 975	+ 1 612	+ 3 587
1965	7 566	3 594	11 160	4 658	1 712	6 370	+ 2 908	+ 1 882	+ 4 790
1966	7 306	3 495	10 801	5 180	2 045	7 225	+ 2 126	+ 1 450	+ 3 576
1967	7 346	3 783	11 129	6 016	2 282	8 298	+ 1 330	+ 1 501	+ 2 831
1968	7 868	4 276	12 144	5 964	2 893	8 857	+ 1 904	+ 1 383	+ 3 287
1969	7 494	5 122	12 616	8 046	3 567	11 613	- 552	+ 1 555	+ 1 003
1970	8 394	6 225	14 619	8 866	3 443	12 309	- 472	+ 2 782	+ 2 310
Italia									
1960	1 135	1 299	2 434	2 229	558	2 787	- 1 094	+ 741	- 353
1961	812	1 644	2 456	2 927	689	3 616	- 2 115	+ 955	- 1 160
1962	729	1 798	2 527	3 652	870	4 522	- 2 923	+ 928	- 1 995
1963	637	1 911	2 548	4 838	1 307	6 145	- 4 201	+ 604	- 3 597
1964	1 367	2 151	3 518	3 408	849	4 257	- 2 041	+ 1 302	- 739
1965	2 357	2 682	5 039	2 448	945	3 393	- 91	+ 1 737	+ 1 646
1966	2 071	3 071	5 142	3 203	945	4 148	- 1 132	+ 2 126	+ 994
1967	1 895	3 412	5 307	3 689	1 066	4 755	- 1 794	+ 2 346	+ 552
1968	2 220	4 090	6 310	3 292	1 264	4 556	- 1 072	+ 2 826	+ 1 754
1969	1 679	4 244	5 923	4 701	1 459	6 160	- 3 022	+ 2 785	- 237
1970	1 619	4 136	5 755	5 990	1 957	7 947	- 4 371	+ 2 179	- 2 192

- (1) Binnenaustausch und Austausch mit dritten Ländern
 (2) Austausch nur mit dritten Ländern
 (3) S. Erläuterungen (1) der Tabelle 144
 (4) Algebraische Summe der Nettoausfuhren der Mitgliedstaaten

- (1) Echanges intracommunautaires + échanges avec les pays tiers
 (2) Echanges avec les pays tiers seulement
 (3) Voir note explicative (1) du tableau 144
 (4) Somme algébrique des exportations nettes des pays membres

Ausfuhren, Einfuhren und Nettoausfuhren an Stahl: direkt (Vertragserzeugnisse) und indirekt (Nichtvertragserzeugnisse und sonstige Fertigerzeugnisse der weiterverarbeitenden Stahlindustrie), umgerechnet in Rohstahlgewicht für jeden Mitgliedstaat (1) und für die Gemeinschaft insgesamt (2)

145

Uitvoer, invoer en netto-uitvoer van staal : direct (produkten welke vallen onder het Verdrag) en indirect (produkten welke niet vallen onder het Verdrag en andere eindprodukten van de verwerkende staalindustrie) omgerekend in ruwstaal voor iedere Lid-Staat (1) en voor het totaal van de Gemeenschap (2)

1000 t

Esportazioni di acciaio Uitvoer van staal			Importazioni di acciaio Invoer van staal			Esportazioni nette di acciaio Netto-uitvoer van staal			Zeit Période Periodo Tijdvak
Diretta Direkt	Indirette Indirekt	Totale (1+2) Totaal	Dirette Direkt	Indirette Indirekt	Totale (4+5) Totaal	Dirette (1-4) Direkt	Indirette (2-5) Indirekt	Totale (3-6) Totaal	
1	2	3	4	5	6	7	8	9	
Nederland									
1 338	841	2 179	2 350	1 279	3 629	- 1 012	- 438	- 1 450	1960
1 261	876	2 137	2 254	1 469	3 723	- 993	- 593	- 1 586	1961
1 243	964	2 207	2 090	1 510	3 600	- 847	- 546	- 1 393	1962
1 828	893	2 721	2 395	1 606	4 001	- 567	- 713	- 1 280	1963
1 934	977	2 911	2 742	2 171	4 913	- 808	- 1 194	- 2 002	1964
2 223	1 067	3 290	2 457	2 279	4 736	- 234	- 1 212	- 1 446	1965
2 453	1 334	3 787	2 632	2 469	5 101	- 179	- 1 135	- 1 314	1966
2 780	1 370	4 150	2 823	2 762	5 585	- 43	- 1 392	- 1 435	1967
2 999	1 416	4 415	2 999	2 921	5 920	± 0	- 1 505	- 1 505	1968
3 509	1 921	5 430	3 239	3 277	6 516	+ 270	- 1 356	- 1 086	1969
3 611	1 828	5 439	3 289	3 761	7 050	+ 322	- 1 933	- 1 611	1970
BLEU - UEBL									
8 999	1 683	10 682	680	701	1 381	+ 8 319	+ 982	+ 9 301	1960
8 268	1 820	10 088	805	741	1 546	+ 7 463	+ 1 079	+ 8 542	1961
8 869	1 967	10 836	919	848	1 767	+ 7 950	+ 1 119	+ 9 069	1962
8 965	1 970	10 935	1 115	972	2 087	+ 7 850	+ 998	+ 8 848	1963
10 405	2 292	12 697	1 451	1 170	2 621	+ 8 954	+ 1 122	+ 10 076	1964
11 427	2 669	14 096	1 315	1 385	2 700	+ 10 112	+ 1 284	+ 11 396	1965
10 921	2 725	13 646	1 762	1 616	3 378	+ 9 159	+ 1 109	+ 10 268	1966
11 764	2 618	14 382	1 937	1 631	3 568	+ 9 827	+ 987	+ 10 814	1967
13 647	2 956	16 603	1 920	1 658	3 578	+ 11 727	+ 1 298	+ 13 025	1968
15 446	3 504	18 950	2 390	2 123	4 513	+ 13 056	+ 1 381	+ 14 437	1969
15 293	3 826	19 119	2 682	2 518	5 200	+ 12 611	+ 1 308	+ 13 919	1970
EGKS - CECA (2)									
13 996	10 904	24 900	2 394	1 388	3 782	+ 11 602	+ 9 739	+ 21 341	1960
13 549	11 290	24 839	2 403	1 632	4 035	+ 11 146	+ 9 827	+ 20 973	1961
12 136	10 782	22 918	3 166	1 757	4 923	+ 8 970	+ 9 197	+ 18 167	1962
11 778	10 788	22 566	4 240	2 057	6 297	+ 7 538	+ 9 030	+ 16 550	1963
13 639	11 270	24 909	3 408	2 209	5 617	+ 10 231	+ 9 296	+ 19 527	1964
18 577	12 290	30 867	2 465	2 429	4 894	+ 16 112	+ 10 065	+ 26 177	1965
16 151	12 604	28 755	2 923	2 317	5 240	+ 13 228	+ 10 349	+ 23 577	1966
18 647	13 376	32 023	3 304	2 168	5 472	+ 15 343	+ 11 397	+ 26 551	1967
20 069	15 343	35 412	3 823	2 856	6 679	+ 16 246	+ 12 487	+ 28 733	1968
18 533	16 745	35 278	6 397	3 146	9 543	+ 12 136	+ 13 599	+ 25 735	1969
17 712	17 101	34 813	8 520	3 861	12 381	+ 9 192	+ 13 240	+ 22 432	1970

(1) Scambi intracomunitari + scambi con i paesi terzi

(2) Solamente scambi con i paesi terzi

(3) Vedere nota (1) della tabella 144

(4) Somma algebrica delle esportazioni nette dei paesi membri

(1) Handelsverkeer binnen de Gemeenschap en handelsverkeer met derde landen

(2) Uitsluitend handelsverkeer met derde landen

(3) Zie toelichting bij Tabel 144

(4) Algebraïsche som van de netto-uitvoer van de Lid-Staten

Consommation finale d'acier brut (1) par pays — total et kg par habitant — dans la Communauté

Consumo finale di acciaio grezzo (1) per paese — totale e in kg per abitante — nella Comunità

Endverbrauch an Rohstahl (1) nach Ländern — insgesamt und in kg pro Kopf der Bevölkerung — in der Gemeinschaft

Eindverbruik van ruw staal (1) per land — totaal en in kg per hoofd der bevolking — in de landen van de Gemeenschap

Zeit Période Periodo Tijdvak	Deutschland (BR) (2)	France (2)	Italia	Nederland	UEBL/BLEU	EGKS/CECA
	1	2	3	4	5	6
	1000 t					
1960	23 582	12 434	8 871	3 362	1 854	50 103
1961	23 206	12 863	10 456	3 464	2 590	52 579
1962	23 510	13 573	11 792	3 392	2 295	54 562
1963	22 450	13 824	13 476	3 599	2 610	55 959
1964	27 740	15 809	10 806	4 577	2 969	61 901
1965	27 294	15 052	10 751	4 484	2 368	59 945
1966	25 478	16 084	12 476	4 585	3 004	61 627
1967	22 629	16 463	14 646	4 700	3 073	61 511
1968	27 676	17 444	15 647	5 276	3 091	69 131
1969	32 991	21 389	17 323	5 768	3 889	81 361
1970	36 735	20 091	18 736	4 112	4 168	83 842
	kg					
1960	425	272	179	293	196	292
1961	413	279	210	298	273	303
1962	413	289	235	287	241	311
1963	390	289	266	301	271	315
1964	476	327	211	377	306	345
1965	462	308	208	365	242	330
1966	427	325	241	368	305	336
1967	378	330	274	373	310	331
1968	460	349	291	415	310	371
1969	542	425	320	448	390	432
1970	597	396	344	316	416	442

(1) Erzeugung und Schrottverbrauch in den Walzwerken + Einfuhren (direkt und indirekt) — Ausfuhren (direkt und indirekt) ± Bestandsveränderungen (Bestände bei den Werken und bei den Händlern)
(2) Berichtigte Angaben, um annäherungsweise die Auswirkungen der Nichteinbeziehung der Saar in die Bundesrepublik Deutschland vor dem 6. Juli 1959 auszuschließen

1) Production + consommation de ferraille dans les laminaires + importations (directes et indirectes) — exportations (directes et indirectes) ± variations des stocks (stocks en usine et chez les négociants)
(2) Données rectifiées pour éliminer approximativement l'influence de la non-inclusion de la Sarre dans la R.F. allemande avant le 6 juillet 1959

(1) Produzione + consumo di rottame nei laminatoi + importazioni (dirette e indirette) — esportazioni (dirette e indirette) ± variazioni delle scorte (scorte presso gli stabilimenti e presso i commercianti)
(2) Dati rettificati per eliminare almeno approssimativamente l'influenza della non inclusione della Sarre nella R.F. tedesca prima del 6 luglio 1959

(1) Productie en verbruik van schroot in de walsenrijen + invoer (direct en indirect) — uitvoer (direct en indirect) ± veranderingen in de voorraad (in de bedrijven en bij de handelaren)
(2) Gecorrigeerde cijfers ten einde bij benadering de invloed van het niet-insluiten van Saarland in de Bondsrepubliek voor 6 juli 1959 uit te schakelen

INDEX EN QUATRE LANGUES DES NOMS DES PAYS CITÉS
DANS LE BULLETIN

VIERSPRACHIGES VERZEICHNIS DER IN DEM BULLETIN
AUFGEFÜHRTEN LÄNDERNAMEN

INDICE IN QUATTRO LINGUE DEI NOMI DEI PAESI
MENZIONATI NEL BOLLETTINO

VIERTALIGE LIJST VAN DE IN HET HANDBOEK VERMELDE
LANDEN

Deutsch	Français	Italiano	Nederlands
Deutschland (BR) Frankreich Italien Niederlande Belgien Luxemburg Belgisch-Luxemburgische Wirtschaftsunion	Allemagne (RF) France Italie Pays-Bas Belgique Luxembourg Union Économique Belgo-Luxembourgeoise	Germania (RF) Francia Italia Paesi Bassi Belgio Lussemburgo Unione Economica Belgo-Lussemburghese	Duitsland (BR) Frankrijk Italië Nederland België Luxemburg Belgisch-Luxemburgse Economische Unie
EGKS BLWU	CECA UEBl	CECA UEBl	EGKS BLEU
EUROPA, darunter: Großbritannien Norwegen Schweden Dänemark Österreich Schweiz Portugal Finnland Spanien Türkei Jugoslawien Griechenland Osteuropa, darunter: UdSSR	EUROPE, dont: Royaume-Uni Norvège Suède Danemark Autriche Suisse Portugal Finlande Espagne Turquie Yougoslavie Grèce Europe orientale, dont: URSS	EUROPA, di cui: Regno Unito Norvegia Svezia Danimarca Austria Svizzera Portogallo Finlandia Spagna Turchia Jugoslavia Grecia Europa orient., di cui: URSS	EUROPA, waarvan: Groot-Brittannië Noorwegen Zweden Denemarken Oostenrijk Zwitserland Portugal Finland Spanje Turkije Joegoslavië Griekenland Oost-Europa, waarvan: USSR
NORDAMERIKA, darunter: Vereinigte Staaten (USA) Kanada MITTELAMERIKA SÜDAMERIKA, darunter: Venezuela Brasilien Peru Chile Argentinien Kolumbien Uruguay	AMÉRIQUE du NORD, dont: États-Unis (USA) Canada AMÉRIQUE CENTRALE AMÉRIQUE DU SUD, dont: Venezuela Brésil Pérou Chili Argentine Colombie Uruguay	AMERICA SETTENTR., di cui: Stati Uniti Canada AMERICA CENTR. AMERICA DEL SUD, di cui: Venezuela Brasile Perù Cile Argentina Colombia Uruguay	NOORD-AMERIKA, waarvan: Verenigde Staten Canada CENTRAAL-AMERIKA ZUID-AMERIKA, waarvan: Venezuela Brazilië Peru Chili Argentinië Columbia Uruguay
AFRIKA, darunter: Algerien Marokko Tunesien Liberia Sierra Leone Portug. Guinea Angola Mozambik Ägypten Assoziierte überseeische Länder der EGKS (EAMA, DOM, TOM) Südafrikanische Union	AFRIQUE, dont: Algérie Maroc Tunisie Libéria Sierra Leone Guinée Portug. Angola Mozambique Égypte Pays d'Outre-Mer associés à la CECA (EAMA, DOM, TOM) Union Sud-Africaine	AFRICA, di cui: Algeria Marocco Tunisia Liberia Sierra Leone Guinea portoghese Angola Mozambico Egitto Paesi d'oltremare associati alla CECA (SAMA, DOM, TOM) Unione Sudafricana	AFRIKA, waarvan: Algerië Marokko Tunesië Liberia Sierra Leone Portugees Guinea Angola Mozambique Egypte Landen overzee geassocieerd met de EGKS (EAMA, DOM, TOM) Zuid-Afrikaanse Unie
ASIEN, darunter: Mittlerer Osten darunter: Iran, Israel, Irak Übriges Asien darunter: Pakistan Indien China Japan	ASIE, dont: Moyen Orient dont: Iran, Israël, Irak Reste de l'Asie dont: Pakistan Inde Chine Japon	ASIA, di cui: Asia occidentale, di cui: Iran, Israele, Irak Resto dell'Asia, di cui: Pakistan India Cina Giappone	AZIË, waarvan: West-Azië, waarvan: Iran, Israël, Irak Overig deel van Azië, waarvan: Pakistan India China Japan
OZEANIEN	Océanie	Oceania	Oceanië
Sonstige Länder Dritte Länder	Autres pays Pays tiers	Altri paesi Paesi terzi	Overige landen Derde landen

TITEL	TITRE	Preis Einzelnummer Price per issue Prezzo di ogni numero					Prix par numéro Prijis per nummer					Preis Jahresabonnement Price annual subscription Prezzo abbonamento annuo			Prix abonnement annuel Prijis jaarabonnement		
		DM	Ffr	Lit.	Fl	Fb	DM	Ffr	Lit.	Fl	Fb	DM	Ffr	Lit.	Fl	Fb	
PERIODISCHE VERÖFFENTLICHUNGEN	PUBLICATIONS PÉRIODIQUES																
Allgemeine Statistik (violett) deutsch / französisch / italienisch / niederländisch / englisch 11 Hefte jährlich	Statistiques générales (violett) allemand / français / italien / néerlandais / anglais 11 numéros par an	4,—	5,60	620	3,60	50	40,50	61,50	6 875	39,80	550						
Regionalstatistik - Jahrbuch (violett) deutsch / französisch / italienisch / niederländisch / englisch	Statistiques régionales - annuaire (violett) allemand / français / italien / néerlandais / anglais	7,50	11,50	1 250	7,25	100	—	—	—	—	—						
Volkswirtschaftliche Gesamtrechnungen - Jahrbuch (violett) deutsch / französisch / italienisch / niederländisch / englisch	Comptes Nationaux - annuaire (violett) allemand / français / italien / néerlandais / anglais	11,—	17,—	1 900	11,—	150	—	—	—	—	—						
Zahlungsbilanzen - Jahrbuch (violett) deutsch / französisch / italienisch / niederländisch / englisch	Balances des paiements - annuaire (violett) allemand / français / italien / néerlandais / anglais	7,50	11,50	1 250	7,50	100	—	—	—	—	—						
Steuerstatistik - Jahrbuch (violett) deutsch / französisch	Statistiques fiscales - annuaire (violett) français / allemand	7,50	11,50	1 250	7,50	100	—	—	—	—	—						
Statistische Studien und Erhebungen (orange) 4 Hefte jährlich	Études et enquêtes statistiques (orange) 4 numéros par an	7,50	11,50	1 250	7,50	100	26,—	39,—	4 400	26,—	350						
Statistische Grundzahlen deutsch, französisch, italienisch, niederländisch, englisch	Statistiques de base allemand, français, italien, néerlandais, anglais	5,50	8,50	930	5,40	75	—	—	—	—	—						
Außenhandel: Monatsstatistik (rot) deutsch / französisch 11 Hefte jährlich	Commerce extérieur: Statistique mensuelle (rouge) allemand / français 11 numéros par an	4,—	5,60	620	3,60	50	37,—	56,—	6 250	36,50	500						
Außenhandel: Analytische Übersichten (Nimexe) (rot); jährlich (Jan.-Dez.) (1970) deutsch / französisch	Commerce extérieur: Tableaux analytiques (Nimexe) (rouge); publication annuelle (jan.-déc.) (1970) allemand / français																
Band A — Landwirtschaftliche Erzeugnisse	Volume A — Produits agricoles	22,—	33,50	3 750	22,—	300	—	—	—	—	—						
Band B — Mineralische Stoffe	Volume B — Produits minéraux	11,—	17,—	1 900	11,—	150	—	—	—	—	—						
Band C — Chemische Erzeugnisse	Volume C — Produits chimiques	22,—	33,50	3 750	22,—	300	—	—	—	—	—						
Band D — Kunststoffe, Leder	Volume D — Matières plastiques, cuir	18,50	28,—	3 150	18,50	250	—	—	—	—	—						
Band E — Holz, Papier, Kork	Volume E — Bois, papier, liège	15,—	22,50	2 500	15,—	200	—	—	—	—	—						
Band F — Spinnstoffe, Schuhe	Volume F — Matières textiles, chaussures	22,—	33,50	3 750	22,—	300	—	—	—	—	—						
Band G — Steine, Gips, Keramik, Glas	Volume G — Pierres, plâtre, céramique, verre	15,—	22,50	2 500	15,—	200	—	—	—	—	—						
Band H — Eisen und Stahl	Volume H — Fonte, fer et acier	18,50	28,—	3 150	18,50	250	—	—	—	—	—						
Band I — Unedle Metalle	Volume I — Autres métaux communs	18,50	28,—	3 150	18,50	250	—	—	—	—	—						
Band J — Maschinen, Apparate	Volume J — Machines, appareils	22,—	33,50	3 750	22,—	300	—	—	—	—	—						
Band K — Beförderungsmittel	Volume K — Matériel de transport	11,—	17,—	1 900	11,—	150	—	—	—	—	—						
Band L — Präzisionsinstrumente, Optik	Volume L — Instruments de précision, optique	18,50	28,—	3 150	18,50	250	—	—	—	—	—						
Jahrbuch (Länder / Waren) Spezialpreis 13 Bände	Annuaire (pays-produits) Prix spécial 13 volumes	22,—	33,50	3 750	22,—	300	—	—	—	—	—						
		183,—	278,—	31 250	181,—	2 500	—	—	—	—	—						
Außenhandel: Analytische Übersichten - CST (rot) (1970) deutsch / französisch jährlich Band Export Band Import	Commerce extérieur: Tableaux analytiques - CST (rouge) (1970) allemand / français publication annuelle Volume Export Volume Import	29,50 22,—	44,50 33,50	5 000 3 750	29,— 22,—	400 300	—	—	—	—	—						
Außenhandel: Länderverzeichnis - NCP (rot) deutsch / französisch / italienisch / niederländisch jährlich	Commerce extérieur: Nomenclature des pays - NCP (rouge) allemand / français / italien / néerlandais publication annuelle	4,—	5,60	620	3,60	50	—	—	—	—	—						
Außenhandel: Erzeugnisse EGKS (rot) deutsch / französisch / italienisch / niederländisch jährlich	Commerce extérieur: Produits CECA (rouge) allemand / français / italien / néerlandais publication annuelle	15,—	22,50	2 500	15,—	200	—	—	—	—	—						

TITOLO

TITEL

TITLE

PUBBLICAZIONI PERIODICHE

Statistiche generali (viola)
tedesco / francese / italiano / olandese / inglese
11 numeri all'anno

Statistiche regionali - annuario (viola)
tedesco / francese / italiano / olandese / inglese

Conti nazionali - annuario (viola)
tedesco / francese / italiano / olandese / inglese

Bilance dei pagamenti - annuario (viola)
tedesco / francese / italiano / olandese / inglese

Statistiche fiscali - annuario (viola)
tedesco / francese

Studi ed indagini statistiche (arancio)
4 numeri all'anno

Statistiche generali della Comunità
tedesco, francese, italiano, olandese, inglese

Commercio estero: Statistica mensile (rosso)
tedesco / francese
11 numeri all'anno

Commercio estero: Tavole analitiche - (Nimexe)
(rosso); pubblicazione annuale (gen.-dic.) (1970)
tedesco / francese

Volume A — Prodotti agricoli
Volume B — Prodotti minerali
Volume C — Prodotti chimici
Volume D — Materie plastiche, cuoio
Volume E — Legno, carta, sughero

Volume F — Materie tessili, calzature

Volume G — Pietre, gesso, ceramica, vetro
Volume H — Ghisa, ferro e acciaio
Volume I — Altri metalli comuni

Volume J — Macchine ed apparecchi
Volume K — Materiale da trasporto

Volume L — Strumenti di precisione, ottica

Annuario (paesi-prodotti)
Prezzo speciale 13 volumi

Commercio estero: Tavole analitiche - CST
(rosso) (1970)
tedesco / francese
pubblicazione annuale
Volume Export
Volume Import

Commercio estero: Nomenclatura dei paesi -
NCP (rosso)
tedesco / francese / italiano / olandese
pubblicazione annuale

Commercio estero: Prodotti CECA (rosso)
tedesco / francese / italiano / olandese
pubblicazione annuale

PERIODIEKE UITGAVEN

Algemene statistiek (paars)
Duits / Frans / Italiaans / Nederlands / Engels
11 nummers per jaar

Regionaalstatistiek - jaarboek (paars)
Duits / Frans / Italiaans / Nederlands / Engels

Nationale rekeningen - jaarboek (paars)
Duits / Frans / Italiaans / Nederlands / Engels

Betallingsbalansen - jaarboek (paars)
Duits / Frans / Italiaans / Nederlands / Engels

Belastingstatistiek - jaarboek (paars)
Duits / Frans

Statistische studies en enquêtes (oranje)
4 nummers per jaar

Basisstatistieken
Duits, Frans, Italiaans, Nederlands, Engels

Buitenlandse handel: Maandstatistiek (rood)
Duits / Frans
11 nummers per jaar

Buitenlandse handel: Analytische tabellen (Ni-
mexe) (rood); jaarlijks (jan.-dec.) (1970)
Duits / Frans

Deel A — Landbouwprodukten
Deel B — Minerale produkten
Deel C — Chemische produkten
Deel D — Plastische stoffen, leder
Deel E — Hout, papier, kurk

Deel F — Textielstoffen, schoeisel

Deel G — Steen, gips, keramiek, glas
Deel H — Gietijzer, ijzer en staal
Deel I — Onedele metalen

Deel J — Machines en toestellen
Deel K — Vervoermaterieel

Deel L — Precisie-instrumenten, optische toe-

stellen
jaarboek (landen-produkten)
Speciale prijs 13 delen

Buitenlandse handel: Analytische tabellen - CST
(rood) (1970)
Duits / Frans
jaarlijkse uitgave
Deel Export
Deel Import

Buitenlandse handel: Gemeenschappelijke lan-
denlijst - NCP (rood)
Duits / Frans / Italiaans / Nederlands
jaarlijks

Buitenlandse handel: Produkten EGKS (rood)
Duits / Frans / Italiaans / Nederlands
jaarlijks

PERIODICAL PUBLICATIONS

General Statistics (purple)
German / French / Italian / Dutch / English
11 issues per year

Regional Statistics - yearbook (purple)
German / French / Italian / Dutch / English

National Accounts - yearbook (purple)
German / French / Italian / Dutch / English

Balances of Payments - yearbook (purple)
German / French / Italian / Dutch / English

Tax Statistics - yearbook (purple)
German / French

Statistical Studies and Surveys (orange)
4 issues per year

Basic Statistics
German, French, Italian, Dutch, English

Foreign Trade: Monthly Statistics (red)
German / French
11 issues per year

Foreign Trade: Analytical Tables (Nimexe) (red)
yearly (Jan.-Dec.) (1970)
German / French

Volume A — Agricultural products
Volume B — Mineral products
Volume C — Chemical products
Volume D — Plastic materials, leather
Volume E — Wood, paper, cork

Volume F — Textiles, footwear
Volume G — Articles of stone, of plaster, ceramic
products, glass and glassware

Volume H — Iron and steel, and articles thereof
Volume I — Basemetals
Volume J — Machinery and mechanical ap-

pliances
Volume K — Transport equipment

Volume L — Precision instruments, optics
Yearbook (countries-products)
Special price for 13 volumes

Foreign Trade: Analytical Tables - CST (red),
(1970)
German / French
Yearly publication
Volume Export
Volume Import

Foreign Trade: Standard Country Nomencla-
ture - NCP (red)
German / French / Italian / Dutch
yearly

Foreign Trade: ECSC Products (red)
German / French / Italian / Dutch
yearly

TITOLO

TITEL

TITLE

PUBBLICAZIONI PERIODICHE

Associati d'oltremare: Annuario retrospettivo del commercio estero degli SAMA (1959-1966) - per paese (verde oliva)
tedesco / francese / italiano / olandese / inglese
(Mauritania, Mali, Alto Volta, Niger, Senegal, Costa d'Avorio, Togo, Dahomey, Camerun, Ciad, Centrafrica, Gabon, Congo (Brazzaville), Madagascar)

Associati d'oltremare: Annuario retrospettivo del commercio estero del SAMA (1967-1969) (verde oliva)
tedesco / francese / italiano / olandese / inglese
2 numeri - prezzo unitario

Associati d'oltremare: Annuario statistico degli SAMA (1969) (verde oliva)
francese

Associati d'oltremare: Annuario statistico degli AOM (1970) (verde oliva)
francese

Statistiche dell'energia (rubino)
tedesco / francese / italiano / olandese / inglese
pubblicazione trimestrale
annuario (compreso nell'abbonamento)

Statistiche dell'industria (blu)
tedesco / francese / italiano / olandese
pubblicazione trimestrale
annuario (compreso nell'abbonamento)

Siderurgia (blu)
tedesco / francese / italiano / olandese
pubblicazione bimestrale
annuario 1964, 1966, 1968, 1970 (non compreso nell'abbonamento)

Publicazione speciale: Note esplicative
tedesco / francese, italiano / olandese

Statistiche sociali (giallo)
tedesco / francese / italiano / olandese o tedesco / francese
6 numeri all'anno
annuario (non compreso nell'abbonamento)

Statistica agraria (verde)
tedesco / francese
6 numeri all'anno
Annuario (compreso nell'Abbonamento)

Statistica dei trasporti (cremisi)
tedesco / francese / italiano / olandese
annuario

PERIODIEKE UITGAVEN

Overzeese geassocieerden: Retrospectief jaarboek van de buitenlandse handel van de GASM (1959-1966) per land (olijfgroen)
Duits / Frans / Italiaans / Nederlands / Engels
(Mauritanië, Mali, Boven-Volta, Niger, Senegal, Ivoorkust, Togo, Dahomey, Kameroen, Tsjad, Centraal-Afrika, Gaboen, Kongo (Brazzaville), Madagaskar)

Overzeese geassocieerden: Retrospectief jaarboek van de buitenlandse handel van de GASM (1967-1969) (olijfgroen)
Duits / Frans / Italiaans / Nederlands / Engels
in 2 delen, per deel

Overzeese geassocieerden: Statistisch jaarboek voor de GASM (1969) (olijfgroen)
Frans

Overzeese geassocieerden: Statistisch jaarboek voor de AOM (olijfgroen)
Frans

Energiestatistiek (robyn)
Duits / Frans / Italiaans / Nederlands / Engels
driemaandelijks
jaarboek (begrepen in het abbonement)

Industriestatistiek (blauw)
Duits / Frans / Italiaans / Nederlands
driemaandelijks
jaarboek (begrepen in het abbonement)

Ijzer en staal (blauw)
Duits / Frans / Italiaans / Nederlands
tweemaandelijks
jaarboek 1964, 1966, 1968, 1970 (niet begrepen in het abbonement)

Speciale uitgave: Toelichting
Duits / Frans, Italiaans / Nederlands

Sociale statistiek (geel)
Duits / Frans / Italiaans / Nederlands of Duits / Frans
6 nummers per jaar
jaarboek (niet begrepen in het abbonement)

Landbouwstatistiek (groen)
Duits / Frans
6 nummers per jaar
jaarboek (begrepen in het abbonement)

Vervoersstatistiek (karmozijn)
Duits / Frans / Italiaans / Nederlands
jaarboek

PERIODICAL PUBLICATIONS

Overseas Associates: Retrospective Yearbook of Foreign Trade of the AASM by Country (1959-1966) (olive-green)
German / French / Italian / Dutch / English
(Mauritania, Mali, Upper Volta, Niger, Senegal, Ivory Coast, Togo, Dahomey, Cameroon, Chad, Central African Republic, Gabon, Congo (Brazzaville), Madagascar)

Overseas Associates: Retrospective Yearbook of Foreign Trade of the AASM (1967-1969) (olive-green)
German / French / Italian / Dutch / English
in 2 volumes - each volume

Overseas Associates: Statistical Yearbook of the AASM (1969) (olive-green)
French

Overseas Associates: Statistical yearbook of the AOM (1970) (olive-green)
French

Energy Statistics (ruby)
German / French / Italian / Dutch / English
quarterly
Yearbook (included in the subscription)

Industrial Statistics (blue)
German / French / Italian / Dutch
quarterly
Yearbook (included in the subscription)

Iron and Steel (blue)
German / French / Italian / Dutch
bimonthly
Yearbook 1964, 1966, 1968, 1970 (not included in the subscription)

Special issue: Explanatory Notes
German / French, Italian / Dutch

Social Statistics (yellow)
German / French / Italian / Dutch or German / French
6 issues yearly
Yearbook (not included in the subscription)

Agricultural Statistics (green)
German / French
6 issues yearly
Yearbook (included in the subscription)

Transport Statistics (crimson)
German / French / Italian / Dutch
Yearbook

TITEL	TITRE	Preis Einzelnummer Prezzo di ogni numero					Prix par numéro Price per issue Prijs per nummer					Preis Jahresabonnement Prezzo abbonamento annuo			Prix abonnement annuel Prijs jaarabonnement		
		DM	Ffr	Lit.	Fl	Fb	DM	Ffr	Lit.	Fl	Fb	DM	Ffr	Lit.	Fl	Fb	
EINZELVERÖFFENTLICHUNGEN	PUBLICATIONS NON PÉRIODIQUES																
Sozialstatistik: Sonderreihe „Wirtschaftsrechnungen“ (gelb) (Ausgabe 1966-1967) deutsch / französisch und italienisch / niederländisch 7 Hefte, bestehend aus jeweils einem Text- und einem Tabellenteil Einzelheft	Statistiques sociales: Série spéciale « Budgets familiaux » (jaune) (édition 1966-1967) allemand / français et italien / néerlandais 7 numéros, comprenant chacun un exposé et des tableaux par numéro	16,—	20,—	2 500	14,50	200	—	—	—	—	—	—	—	—	—	—	
Sozialstatistik: Sonderreihe „Erhebung über die Struktur und Verteilung der Löhne“ (gelb) 8 Bände Gesamtausgabe	Statistiques sociales: Série spéciale « Enquête sur la structure et la répartition des salaires » (jaune) 8 volumes série complète	15,— 88,—	22,— 133,—	2 500 15 000	14,50 87,—	200 1 200	—	—	—	—	—	—	—	—	—	—	
Agrarstatistik: Sonderreihe „Grunderhebung über die Struktur der landwirtschaftlichen Betriebe. Zusammenfassende Ergebnisse nach Erhebungsbezirken.“ Je Heft	Statistique agricole: Série spéciale « Enquête de base sur la structure des exploitations agricoles. Résultats récapitulatifs par circonscription d'enquête » par numéro	9,50	14,—	1 560	9,—	125	—	—	—	—	—	—	—	—	—	—	
Allgemeine Statistik: Sonderreihe „Die Input-Output-Tabellen 1965“ (violett) französisch und Sprache des betreffenden Landes Abonnement für die ersten 6 Bände	Statistiques générales: Série spéciale. Les Tableaux Entrées-Sorties 1965 - (violett) français + langue du pays concerné abonnement pour les 6 premiers volumes	11,— 51,30	16,70 77,80	1 870 8 750	11,— 51,—	150 700	—	—	—	—	—	—	—	—	—	—	
Allgemeine Statistik: Sondernummer: „Europäisches System Volkswirtschaftlicher Gesamtrechnungen“ - ESG deutsch, französisch, italienisch, niederländisch	Statistiques générales: Numéro spécial « Système européen de comptes économiques intégrés » - SEC allemand, français, italien, néerlandais	18,35	27,80	3 120	18,—	250	—	—	—	—	—	—	—	—	—	—	
Allgemeine Systematik der Wirtschaftszweige in den Europäischen Gemeinschaften (NACE) deutsch / französisch und italienisch / niederländisch Ausgabe 1970	Nomenclature générale des activités économiques dans les Communautés européennes (NACE) allemand / français et italien / néerlandais édition 1970	9,50	14,—	1 560	9,—	125	—	—	—	—	—	—	—	—	—	—	
Internationales Warenverzeichnis für den Außenhandel (CST) deutsch / französisch / italienisch / niederländisch	Classification statistique et tarifaire pour le commerce international (CST) allemand / français / italien / néerlandais	—	5,—	620	3,60	50	—	—	—	—	—	—	—	—	—	—	
Einheitliches Güterverzeichnis für die Verkehrsstatistik (NST) Ausgabe 1968 deutsch / französisch / italienisch / niederländisch	Nomenclature uniforme de marchandises pour les statistiques de transport (NST) édition 1968 allemand / français / italien / néerlandais	4,—	5,—	620	3,60	50	—	—	—	—	—	—	—	—	—	—	
Harmonisierte Nomenklatur für die Außenhandelsstatistiken der EWG-Länder (NIMEXE) deutsch / französisch / italienisch / niederländisch Vollständiger Text - Ausgabe 1969 + Austauschblätter 1970 + 1971	Nomenclature harmonisée pour les statistiques du commerce extérieur des pays de la CEE (NIMEXE) allemand / français / italien / néerlandais Texte intégral - Édition 1969 + supplément 1970 + 1971	60,—	83,—	9 370	54,50	750	—	—	—	—	—	—	—	—	—	—	

TITOLO

TITEL

TITLE

PUBBLICAZIONI NON PERIODICHE

Statistiche sociali: Serie speciale « Bilanci familiari » (giallo) (edizione 1966-1967)
tedesco / francese e italiano / olandese
7 numeri, comprendenti ciascuno un testo e tabelle
prezzo unitario

Statistiche sociali: Serie speciale « Indagine sulla struttura e sulla ripartizione dei salari » (giallo)
8 volumi
serie completa

Statistica agraria: Serie speciale « Indagine di base sulla struttura delle aziende agricole - Risultati riassuntivi per circoscrizione d'indagine »
prezzo unitario

Statistiche generali: Serie speciale « Tavole Input-Output 1965 » (viola)
francese + lingua del paese in oggetto
abbonamento per i primi 6 volumi

Statistiche generali: Numero speciale « Sistema europeo di conti economici integrati » SEC
tedesco, francese, italiano, olandese

Nomenclatura generale delle attività economiche nelle Comunità europee (NACE)
tedesco / francese e italiano / olandese
edizione 1970

Classificazione statistica e tariffaria per il commercio Internazionale (CST)
tedesco / francese / italiano / olandese

Nomenclatura uniforme delle merci per la statistica dei trasporti (NST) - Edizione 1968
tedesco / francese / italiano / olandese

Nomenclatura armonizzata per le statistiche del commercio estero dei paesi della CEE (NIMEXE)
tedesco / francese / italiano / olandese
Testo integrale - Edizione 1969 + supplemento 1970 + 1971

NIET-PERIODIEKE UITGAVEN

Sociale statistiek: Bijzondere reeks „Budgetonderzoek” (geel) (uitgave 1966-1967)
Duits / Frans en Italiaans / Nederlands
7 nummers met elk een tekstgedeelte en een tabellengedeelte
per nummer

Sociale statistiek: Bijzondere reeks „Enquête naar de structuur en de verdeling der lonen” (geel)
8 delen
volledige serie

Landbouwstatistiek: Bijzondere reeks „Basisenquête inzake de structuur van de landbouwbedrijven - Samengevatte resultaten per enquête-gebied”
per nummer

Algemene statistiek: bijzondere reeks „Input-Output tabellen 1965” (paars)
Frans + de taal van het betrokken land
abonnement voor de eerste 6 delen

Algemene statistiek: Speciaal nummer „Europees stelsel van economische rekeningen” ESER
Duits, Frans, Italiaans, Nederlands

Algemene systematische bedrijfsindeling in de Europese Gemeenschappen (NACE)
Duits / Frans en Italiaans / Nederlands
uitgave 1970

Classificatie voor statistiek en tarief van de internationale handel (CST)
Duits / Frans / Italiaans / Nederlands

Eenvormige goederennomenclatuur voor de vervoerstatistieken (NST) - Uitgave 1968
Duits / Frans / Italiaans / Nederlands

Geharmoniseerde nomenclatuur voor de statistieken van de buitenlandse handel van de Lid-Staten van de EEG (NIMEXE)
Duits / Frans / Italiaans / Nederlands
volledige tekst - uitgave 1969 + supplement 1970 + 1971

NON PERIODICAL PUBLICATIONS

Social Statistics: Special Series of Economic Accounts (yellow) (1966-1967 edition)
German / French and Italian / Dutch
7 issues, each containing text and tables
per issue

Social Statistics: Special Series “Survey on the structure and distribution of wages” (yellow)
8 volumes
complete series

Agricultural Statistics: Special Series “Basis survey on the structure of agricultural holdings - Summary results according to survey areas”
per issue

General Statistics: Special Series “The Input-Output Tables 1965” (purple)
French + the language of the country concerned
The series of the first 6 issues


General Statistics: Special issue “European system of integrated economic accounts” SEC
German, French, Italian, Dutch

General Nomenclature of Economic Activities in the European Communities (NACE)
German / French and Italian / Dutch
1970 issue

Statistical and Tariff Classification for International Trade (CST)
German / French / Italian / Dutch

Standard Goods Nomenclature for Transport Statistics (NST) - 1968 issue
German / French / Italian / Dutch

Harmonized Nomenclature for the Foreign Trade Statistics of the EEC-Countries (Nimexe)
German / French / Italian / Dutch
Full Text - 1969 issue + supplement 1970 + 1971



**STATISTISCHES AMT DER EUROPÄISCHEN GEMEINSCHAFTEN
OFFICE STATISTIQUE DES COMMUNAUTÉS EUROPÉENNES
ISTITUTO STATISTICO DELLE COMUNITA EUROPEE
BUREAU VOOR DE STATISTIEK DER EUROPESE GEMEENSCHAPPEN
STATISTICAL OFFICE OF THE EUROPEAN COMMUNITIES**

R. Dumas **Generaldirektor / Directeur général / Direttore generale / Directeur-generaal / Director General**

E. Hentgen **Assistent / Assistant / Assistente / Assistent / Assistant**

Direktoren / Directeurs / Direttori / Directeuren / Directors :

V. Paretti **Allgemeine Statistik und assoziierte Staaten / Statistiques générales et Etats associés / Statistiche generali e Stati associati /
Algemene statistiek en geassocieerde staten / General Statistics and Associated States**

C. Legrand **Energiestatistik / Statistiques de l'énergie / Statistiche dell'energia / Energiestatistiek / Energy Statistics**

S. Ronchetti **Handels- und Verkehrsstatistik / Statistiques du commerce et des transports / Statistiche del commercio e dei trasporti / Han-
dels- en Vervoersstatistiek / Trade and Transport Statistics**

F. Grotius **Industrie- und Handwerksstatistik / Statistiques industrielles et artisanales / Statistiche dell'industria e dell'artigianato / Industrie-
en Ambachtsstatistiek / Industrial and Craft Statistics**

P. Gavanier **Sozialstatistik / Statistiques sociales / Statistiche sociale / Sociale statistiek / Social Statistics**

S. Louwes **Agrarstatistik / Statistiques agricoles / Statistiche agrarie / Landbouwstatistiek / Agricultural Statistics**

Diese Veröffentlichung kann zum Einzelpreis von DM 9,50 oder zum Jahresabonnementspreis von DM 40,50 durch die nachstehend aufgeführten Vertriebsstellen bezogen werden :

Cette publication est vendue, par numéro, au prix de Ffr 14,— ou Fb 125,— ou par abonnement annuel au prix de Ffr 61,50 ou Fb 550,—. S'adresser aux bureaux de vente et d'abonnements indiqués ci-dessous :

Questa pubblicazione é in vendita al prezzo di Lit. 1600 il numero o di Lit. 6.900 per l'abbonamento annuale. Ogni richiesta va rivolta agli uffici di vendita e di abbonamento seguenti :

Deze publikatie kost Fl. 9,50 resp. Fb 125,— per nummer of Fl. 40,— resp. Fb 550,— per jaarabonnement en is verkrijgbaar bij onderstaande verkoop- en abonnementskantoren :

This publication is delivered by the following sales agents at the price of : single copies : Fb 125,—, annual subscription : Fb 550,— :

DEUTSCHLAND (BR) VERLAG BUNDESANZEIGER, 5 Köln 1 — Postfach 108006, Fernschreiber: Anzeiger Bonn 08.882.595, Postscheckkonto : 83.400 Köln

FRANCE SERVICE DE VENTE EN FRANCE DES PUBLICATIONS DES COMMUNAUTÉS EUROPÉENNES, 26, rue Desaix, 75 Paris 15^e — CCP : Paris 23-96

ITALIA LIBRERIA DELLO STATO, Piazza G. Verdi, 10, 00198 Roma — CCP : 1/2640
Agenzie : 00187 ROMA — Via del Tritone, 61/A e 61/B e Via XX Settembre (Palazzo Ministero delle Finanze) • 20121 MILANO — Galleria Vittorio Emanuele, 3 • 50129 FIRENZE — Via Cavour, 46/R • 80121 NAPOLI — Via Chiaia, 5 • 16121 GENOVA — Via XII Ottobre, 172 • 40125 BOLOGNA — Strada Maggiore 23/A

NEDERLAND STAATSDRUKKERIJ- EN UITGEVERIJBEDRIJF, Christoffel Plantijnstraat, 's-Gravenhage, Postgirorekening 42 53 00

BELGIË-BELGIQUE BELGISCH STAATSBLOED, Leuvenseweg 40, 1000 Brussel — PCR 50-80
MONITEUR BELGE, 40, rue de Louvain, 1000 Bruxelles — CCP 50-80

LUXEMBOURG OFFICE DES PUBLICATIONS OFFICIELLES DES COMMUNAUTÉS EUROPÉENNES, Luxembourg-1, Case postale 1003, et 29, rue Aldringen, Bibliothèque — CCP 191-90, compte courant bancaire : Banque Internationale du Luxembourg 8-109/6003/200.

GREAT BRITAIN AND COMMONWEALTH H.M. STATIONERY OFFICE, P.O. Box 569, London S.E. 1

**ANDERE LÄNDER
AUTRES PAYS
ALTRI PAESI
ANDERE LANDEN
OTHER COUNTRIES** } OFFICE DES PUBLICATIONS OFFICIELLES
DES COMMUNAUTÉS EUROPÉENNES
Luxembourg-1, Case postale 1003

AMT FOR AMTLICHE VERÖFFENTLICHUNGEN DER EUROPÄISCHEN GEMEINSCHAFTEN - POSTFACH 1003 - LUXEMBURG 1
OFFICE DES PUBLICATIONS OFFICIELLES DES COMMUNAUTÉS EUROPÉENNES - CASE POSTALE 1003 - LUXEMBOURG 1
UFFICIO DELLE PUBBLICAZIONI UFFICIALI DELLE COMUNITA EUROPEE - CASELLA POSTALE 1003 - LUSSEMBURGO 1
BUREAU VOOR OFFICIELE PUBLIKATIES DER EUROPESE GEMEENSCHAPPEN - POSTBUS 1003 - LUXEMBURG 1
OFFICE FOR OFFICIAL PUBLICATIONS OF THE EUROPEAN COMMUNITIES - P.O. BOX 1003 - LUXEMBURG 1