

STAT 0336



**SIDERURGIE  
IRON AND STEEL  
EISEN UND STAHL  
SIDERURGIA  
IJZER EN STAAL  
JERN OG STÅL**

**STATISTIQUE BIMESTRIELLE  
BIMONTHLY STATISTICS  
ZWEIMONATSSTATISTIK  
STATISTICA BIMESTRALE  
TWEEMAANDELIJKSE STATISTIEK  
TO-MÅNEDLIG STATISTIK**

**STATISTISCHES AMT  
DER EUROPÄISCHEN GEMEINSCHAFTEN**

**Anschriften**

Luxemburg, Centre Louvigny, Postfach 1907 — Tel. 288 31

1040 Brüssel, Bâtiment Berlaymont, 200, rue de la Loi (Verbindungsbüro) — Tel. 35 80 40

**OFFICE STATISTIQUE  
DES COMMUNAUTÉS EUROPEENNES**

**Adresses**

Luxembourg, Centre Louvigny, Boîte postale 1907 — Tél. 288 31

1040 Bruxelles, Bâtiment Berlaymont, 200, rue de la Loi (Bureau de liaison) — Tél. 35 80 40

**ISTITUTO STATISTICO  
DELLE COMUNITÀ EUROPEE**

**Indirizzi**

Lussemburgo, Centre Louvigny, Casella postale 1907 — Tel. 288 31

1040 Bruxelles, Bâtiment Berlaymont, 200, rue de la Loi (Ufficio di collegamento) — Tel. 35 80 40

**BUREAU VOOR DE STATISTIEK  
DER EUROPESE GEMEENSCHAPPEN**

**Adressen**

Luxemburg, Centre Louvigny, Postbus 1907 — Tel. 288 31

1040 Brussel, Bâtiment Berlaymont, Wetstraat 200 (Verbindingsbureau) — Tel. 35 80 40

**STATISTICAL OFFICE  
OF THE EUROPEAN COMMUNITIES**

**Addresses**

Luxembourg, Centre Louvigny, P.O.Box 1907 — Tel. 288 31

1040 Brussels, Bâtiment Berlaymont, 200, rue de la Loi (Liaison Office) — Tel. 35 80 40

**Der Statistische Sonderbericht:**

Der Eisen- und Stahlaussenhandel der EGKS wird in der nächsten Ausgabe des Bulletins erscheinen

Die Angaben für die Jahre vor 1969 sind vollständig im Jahrbuch „Eisen und Stahl“ des Statistischen Amtes, Ausgabe 1972, Teil 1, „Laufende Statistiken“ enthalten und können diesen entnommen werden.

Die Methoden und Definitionen für die Angaben in dieser Veröffentlichung sind zusammengefaßt im Sonderheft „Eisen und Stahl - Erläuterungen“.

**La Note Statistique :**

Le commerce extérieur des produits sidérurgiques de la CECA paraîtra dans le prochain bulletin

Les données annuelles antérieures à 1969 sont reprises intégralement dans la publication de l'Office Statistique : **Annuaire Sidérurgie, 1972**, 1<sup>re</sup> partie : « Statistiques courantes », à laquelle le lecteur est prié de bien vouloir se reporter.

Les méthodes et définitions de base relatives aux données de ce bulletin sont rassemblées dans une publication spéciale « Sidérurgie - Notes Explicatives ».

**La Nota Statistica :**

Il commercio estero siderurgico della CECA sarà pubblicata nel prossimo bollettino

I dati annuali anteriori al 1969 sono integralmente riportati nella pubblicazione dell'Istituto Statistico : **Annuario Siderurgia, 1972**, 1<sup>a</sup> parte : « Statistiche correnti », alla quale si rimanda il lettore eventualmente interessato.


I metodi e le definizioni relativi alle statistiche siderurgiche sono stati raccolti nella pubblicazione « Siderurgia - Note Esplicative ».

**De Speciale Statistische Bijlage :**

De buitenlandse handel van de EGKS in ijzer- en staalprodukten zal in de eerstvolgende uitgave van dit bulletin verschijnen

De cijfers betreffende de jaren vóór 1969 worden niet meer vermeld in de tweemaandelijkse publicatie „Ijzer en Staal“; bovengenoemde cijfers treft men volledig aan in deel I „Lopende Statistieken“ van het Jaarboek Ijzer en Staal, uitgave 1972.

De methoden en definities betreffende de gegevens in deze publikatie zijn weergegeven in de speciale uitgave : „Ijzer en Staal - Toelichting“.



**EISEN UND STAHL**  
**SIDÉRURGIE**  
**SIDERURGIA**  
**IJZER EN STAAL**  
**IRON AND STEEL**

**1973 — No. 2**

**Zweimonatliche Veröffentlichung**  
**Publication bimestrielle**  
**Pubblicazione bimestrale**  
**Tweemaandelijkse uitgave**  
**Bimonthly**

Inhaltswiedergabe nur mit Quellennachweis  
gestattet

La reproduction des données est subordonnée  
à l'indication de la source

La riproduzione del contenuto è subordinata  
alla citazione della fonte

Het overnemen van gegevens is toegestaan mits  
met duidelijke bronvermelding

Reproduction of the contents of this publication  
is subject to acknowledgement of the source

**Vorbemerkung**

**Avertissement**

**Avvertenza**

**Voorwoord**

## VORBEMERKUNG

Die Angaben für die Jahre vor 1969 sind für alle Tabellen dieses Bulletins im ersten Teil des Jahrbuches „Eisen und Stahl“ (Ausgabe 1972) enthalten.

Das Statistische Bulletin „Eisen und Stahl“ soll gemäß Artikel 47 Abs. 2 des Vertrages über die Gründung der Europäischen Gemeinschaft für Kohle und Stahl den Regierungen und allen anderen Beteiligten die Angaben auf dem Gebiet der Eisen- und Stahlindustrie und des Eisenerzbergbaus liefern, die für sie von Nutzen sein können.

Es enthält einen veränderlichen Teil, den „Statistischen Sonderbericht“, in dem hauptsächlich Jahresangaben, insbesondere über folgende Themen, veröffentlicht werden: Listenpreise — Rohstahl-Weltproduktion — Außenhandel — die wichtigsten Ergebnisse der jährlichen Erhebungen über „Investitionen“ und über „Löhne“ usw.

Der Hauptteil des Bulletins ist jedoch, wie schon in seiner seit 1953 veröffentlichten und stetig verbesserten Form, den regelmäßigen statistischen Reihen gewidmet. Diese Statistiken umfassen nicht nur Angaben über die eigentliche Eisen- und Stahlindustrie im Sinne des Vertrages sowie über den Eisenerzbergbau, sondern auch Zahlen über den Handel mit Schrott und Stahlerzeugnissen; außerdem enthalten die Statistiken zahlreiche Angaben über den Außenhandel.

### Besondere Hinweise

#### 1. Es werden die derzeitigen Staatsgrenzen zugrunde gelegt.

In den Angaben über die Bundesrepublik (BR) ist das Saarland enthalten. Sämtliche Statistiken über Frankreich beziehen sich lediglich auf das Mutterland. In den deutschen Außenhandelsangaben ist der Austausch mit dem Gebiet der DM-Ost nicht enthalten.

#### 2. Bei den Statistiken über den Güteraustausch — gleichgültig, ob sie auf der Grundlage der Werklieferungen oder anhand der beim Grenzübertritt festgestellten Mengen erstellt sind — treten seit Eröffnung des Gemeinsamen Marktes für Kohle und Stahl an die Stelle der Begriffe:

- Einfuhr aus den Ländern der Gemeinschaft und
- Ausfuhr nach Ländern der Gemeinschaft

die Begriffe:

## AVERTISSEMENT

Les données annuelles antérieures à 1969 de tous les tableaux de ce bulletin sont publiées en première partie de l'Annuaire « Sidérurgie » (édition 1972).

Le Bulletin « Sidérurgie » a pour but — en application de l'article 47, alinéa 2, du traité instituant la Communauté européenne du charbon et de l'acier — de fournir aux gouvernements et à tous les autres intéressés les données qui sont susceptibles de leur être utiles dans le domaine de la sidérurgie et des mines de fer.

Il comporte une partie variable: La « Note statistique » dans laquelle seront diffusées des données surtout annuelles concernant notamment : Les prix de barèmes — La production mondiale d'acier brut — Commerce extérieur — Les résultats principaux des enquêtes annuelles sur les « investissements » et sur les « salaires », etc.

L'essentiel du Bulletin est cependant consacré — comme cela a été le cas depuis sa publication en 1953 sous des formes diverses améliorées peu à peu — aux séries statistiques régulières. Celles-ci comprennent non seulement des données relatives à la « Sidérurgie proprement dite », au sens du traité, et aux « Mines de fer », mais aussi des statistiques concernant le négoce de la ferraille et le négoce des produits sidérurgiques, ainsi que de nombreuses données sur les échanges extérieurs.

### Observations particulières

#### 1° Les pays sont considérés dans les limites de leur territoire actuel.

Les données se rapportant à l'Allemagne occidentale (RF) comprennent la Sarre.

Toutes les statistiques concernant la France s'appliquent à la France seule.

Pour les statistiques douanières allemandes les échanges avec la zone du DM-Est ne sont pas compris dans les chiffres publiés.

#### 2° Pour les statistiques relatives aux échanges, qu'elles aient pour base les livraisons recensées auprès des usines ou bien les passages aux frontières relevés par les douanes, les expressions :

- importations en provenance des pays de la Communauté
- exportations à destination des pays de la Communauté

sont remplacées respectivement depuis l'établissement du Marché commun du charbon et de l'acier par les expressions suivantes :



## AVVERTENZA

I dati annuali anteriori al 1969 di tutte le tabelle di questo bollettino sono pubblicati nella prima parte dell'annuario « Siderurgia » (edizione 1972).

Il bollettino « Siderurgia » si prefigge — in applicazione dell'art. 47, comma 2, del trattato istitutivo della Comunità europea del carbone e dell'acciaio — di fornire ai governi e a tutti gli altri interessati i dati che possono rivestire una certa utilità nel settore dell'industria siderurgica e delle miniere di ferro.

Esso comprende una parte variabile: la « Nota statistica » nella quale saranno pubblicati i dati soprattutto annuali concernenti in particolare: prezzi di listino — La produzione mondiale di acciaio greggio — Commercio estero — I risultati principali delle indagini annuali sugli « investimenti » e sui « salari », ecc.

Tuttavia la parte essenziale del bollettino continuerà ad essere dedicata — come avviene fin dalla prima pubblicazione del 1953, sotto varie forme migliorate a poco a poco — alle serie statistiche regolari. Queste ultime comprendono non solo i dati relativi alla « siderurgia propriamente detta » ai sensi del trattato e alle « miniere di ferro », ma anche le statistiche concernenti il commercio del rottame e dei prodotti siderurgici, nonché numerosi dati sul commercio estero.

### Osservazioni particolari

#### 1° I paesi sono considerati nei limiti del loro territorio attuale.

I dati riferiti alla Germania occidentale (RF) comprendono la Sarre. Tutte le statistiche relative alla Francia si applicano soltanto al territorio metropolitano.

Per tutte le statistiche doganali tedesche gli scambi con la zona del DM-est non sono compresi nelle cifre pubblicate.

#### 2° Per le statistiche relative agli scambi, abbiano esse come base le consegne censite presso gli stabilimenti oppure i passaggi alle frontiere rilevati dai servizi ufficiali competenti, le espressioni:

— importazioni dai paesi della Comunità,  
— esportazioni verso i paesi della Comunità,  
sono state sostituite rispettivamente, dopo l'istituzione del Mercato comune per il carbone e per l'acciaio, dalle espressioni:

## VOORWOORD

De jaarlijkse gegevens betrekking hebbend op de jaren vóór 1969 voor alle tabellen van dit Bulletin zijn opgenomen in het eerste deel van een Jaarboek „Ijzer en Staal” (uitgave 1972).

Het Bulletin „Ijzer en Staal” heeft ten doel — ingevolge artikel 47, lid 2, van het Verdrag tot oprichting van de Europese Gemeenschap voor Kolen en Staal — aan de regeringen en alle overige belangstellenden de gegevens te verstrekken welke voor hen van nut zouden kunnen zijn op het gebied van de ijzer- en staalindustrie en de ijzerertsminen.

In dit Bulletin is opgenomen een veranderlijk gedeelte: de „Speciale statistische bijlage” waarin voornamelijk jaargegevens worden gepubliceerd betreffende met name: de in de prijsschalen opgenomen prijzen — de wereldproductie van ruwstaal — de buitenlandse handel — de voornaamste resultaten van de jaarlijkse enquêtes betreffende de „investeringen”, de „lonen” enzovoort.

Evenals zulks sedert de aanvang van de publikatie van het Bulletin in 1953 in diverse, geleidelijk verbeterde vormen het geval was, blijft deze uitgave regelmatige reeksen statistieken omvatten. Daarin zijn niet alleen gegevens betreffende de „eigenlijke ijzer- en staalindustrie” in de zin van het Verdrag en de „Ijzerertsminen” vervat, doch ook statistieken betreffende de schroot-handel en de handel in ijzer- en staalprodukten alsmede talrijke gegevens betreffende het buitenlandse handelsverkeer.

### Bijzondere opmerkingen

#### 1. De landen worden beschouwd binnen de grenzen van hun huidige grondgebieden.

De gegevens betreffende West-Duitsland (BR) hebben eveneens betrekking op Saarland. Alle statistieken betreffende Frankrijk hebben betrekking op Frankrijk alleen.

In de statistieken van de Duitse buitenlandse handel is het handelsverkeer met het gebied van de Oost-DM niet opgenomen.

#### 2. Wat de statistieken aangaande het handelsverkeer betreft, of zij gebaseerd zijn op de bij de bedrijven vastgestelde leveringen dan wel op de door de bevoegde officiële diensten geregistreerde grensovergangen, zijn de aanduidingen:

— invoer uit de landen van de Gemeenschap en  
— uitvoer naar de landen van de Gemeenschap  
sedert de instelling van de gemeenschappelijke markt voor kolen en staal vervangen door de navolgende aanduidingen:

- Bezüge aus den Ländern der Gemeinschaft und
  - Lieferungen nach den Ländern der Gemeinschaft.
3. Zu den „dritten Ländern“ zählen alle Gebiete, die nicht unter den Vertrag über die Gründung der Europäischen Gemeinschaft für Kohle und Stahl fallen.
4. Die Angaben über die Erzeugung von Roheisen und Rohstahl beziehen sich — falls nichts anderes vermerkt — auf die **Nettoerzeugung**, d.h. auf Roheisen ohne umgeschmolzenes Roheisen und auf Rohstahl ohne Vorschmelzstahl.
- 5. Rundung der Angaben**
- Die monatlichen Angaben in den Tabellen ergeben nicht immer die genaue Jahressumme. Dies beruht zum Teil auf Rundungen, zum Teil auf nachträglichen Korrekturen der jährlichen Statistiken. Überall dort, wo korrigierte Jahreszahlen zur Verfügung standen, wurden diese herangezogen. Da die Gesamtergebnisse gerundet sind, können auch die Summen der Einzelangaben nicht immer mit diesen übereinstimmen.
- In Fällen, in denen die Erzeugung einmal nach Ländern und einmal nach Verfahren angegeben wurde, weichen die Gesamtsummen ebenfalls voneinander ab. Dies beruht auf den Ab- und Aufrundungen, die sich bei einer Gruppierung nach Ländern anders auswirken können als bei einer Gruppierung nach Sorten.
6. Die Monate sind in römischen Ziffern ausgedrückt, während die Vierteljahre — soweit es sich nicht um Vierteljahresdurchschnitte handelt — mit arabischen Ziffern versehen wurden.
- réceptions en provenance des pays de la Communauté
  - livraisons aux pays de la Communauté.
- 3° Les « pays tiers » comprennent tous les territoires auxquels ne s'applique pas le traité instituant la Communauté Européenne du Charbon et de l'Acier.
- 4° Les données concernant la production de fonte et d'acier brut se réfèrent, sauf cas contraire précisé en note, à la **production nette**, c'est-à-dire pour la fonte, déduction faite de la fonte repassée et pour l'acier, déduction faite de l'acier liquide pour Duplex repassé.
- 5° Arrondissement des données**
- Les indications mensuelles des tableaux ne donnent pas toujours le total annuel exact. Cela provient partiellement de ce que les chiffres sont arrondis et partiellement de ce que des corrections ont été apportées ultérieurement aux statistiques annuelles. Dans tous les cas où l'on dispose des chiffres annuels rectifiés, ces chiffres ont été utilisés. Les chiffres étant arrondis, les totaux peuvent ne pas coïncider avec la somme des chiffres partiels.
- Dans le cas où la production a été indiquée tantôt par pays, tantôt par catégories, les totaux ne correspondent pas non plus toujours entre eux. Les chiffres ont en effet été arrondis par excès ou par défaut et cette simplification se manifeste d'une manière différente dans le cas d'un groupement par pays ou dans celui d'un groupement par catégorie de produits.
- 6° Les mois sont exprimés en chiffres romains, tandis que les trimestres le sont en chiffres arabes, pour autant qu'il ne s'agisse pas de moyennes trimestrielles.

— arrivi dai paesi della Comunità,

— consegne ai paesi della Comunità.

3° Per « paesi terzi » s'intendono tutte le zone che non rientrano in quelle contemplate dal trattato istitutivo della Comunità europea del carbone e dell'acciaio.

4° I dati concernenti la produzione di ghisa e di acciaio grezzo si riferiscono, salvo caso contrario precisato in nota, alla **produzione netta**, cioè, per la ghisa fatta deduzione della ghisa di rifusione e per l'acciaio fatta deduzione dell'acciaio liquido Duplex.

#### 5° Arrotondamento dei dati

La somma delle cifre mensili indicate nelle tabelle non sempre coincide esattamente con il totale dell'anno. Ciò è dovuto in parte ad arrotondamenti e in parte a successive correzioni delle statistiche annuali. Ove fossero disponibili, si sono sempre utilizzate le cifre annuali corrette. Poichè i risultati definitivi sono stati arrotondati, anche i totali delle singole cifre possono non sempre corrispondere.

I totali differiscono anche nei casi in cui la produzione è stata indicata una volta per paese e una volta per categorie. Infatti le cifre sono state arrotondate per eccesso o per difetto e questa semplificazione si manifesta in maniera diversa a seconda che si tratti di raggruppamenti per paese o per categoria di prodotti.

6° I mesi sono indicati in cifre romane, i trimestri in cifre arabe, a meno che non si tratti di medie trimestrali.

— aanvoer uit de landen van de Gemeenschap en

— leveringen aan de landen van de Gemeenschap.

3. Tot „derde landen” worden gerekend alle gebieden welke niet onder het Verdrag tot oprichting van de Europese Gemeenschap voor Kolen en Staal vallen.


4. De gegevens inzake de produktie van ruwijzer en ruwstaal geven — indien anders aangeduid — de **nettoproduktie** aan, dat wil zeggen voor ruwijzer zonder het omgesmolten ruwijzer en voor ruwstaal zonder het duplexstaal.

#### 5. Afrondingen van de gegevens

De som van de maandelijks opgaven in de tabellen komt niet altijd nauwkeurig met het jaartotaal overeen. Ten dele vindt dit zijn verklaring in afrondingen, ten dele in achteraf in de jaarstatistieken aangebrachte verbeteringen. Overal, waar men de beschikking had over verbeterde jaarcijfers, werden deze vermeld. Daar de totale uitkomsten zijn afgerond, komen de totalen van de afzonderlijke opgaven niet steeds daarmede overeen.

Ook in de gevallen, waarin de produktie enerzijds per land en anderzijds per procédé werd aangeduid, wijken de totale bedragen van elkander af. Dit vindt zijn verklaring in afrondingen naar beneden en naar boven welke bij een groepering per land tot andere uitkomsten kunnen leiden dan bij een groepering per procédé.

6. De maanden worden door Romeinse cijfers aangeduid, terwijl de kwartalen, voor zover het niet om kwartaalgemiddelden gaat, van Arabische cijfers zijn voorzien.



Regelmäßig veröffentlichte  
STATISTISCHE SONDERBERICHTE

NOTES STATISTIQUES  
publiées régulièrement

Bulletin/Bulletin

**N° 1 :**

Die Rohstahlerzeugung in der Gemeinschaft und in der Welt

La production d'acier brut dans la Communauté et dans le monde

**N° 2 :**

Der Eisen- und Stahlaußenhandel der EGKS

Le commerce extérieur des produits sidérurgiques de la CECA

**N° 3 :**

Die ausländischen Arbeiter in der Eisen- und Stahlindustrie

Les travailleurs étrangers dans la sidérurgie

**N° 4 :**

Entwicklung der Roheisen-, Stahl- und Schrottpreise in den Ländern der Gemeinschaft

Evolution des prix de la fonte, de l'acier et de la ferraille dans les pays de la Communauté

**N° 5 :**

Die Investitionsaufwendungen in der Eisen- und Stahlindustrie und dem Eisenerzbergbau

Les dépenses d'investissements dans l'industrie sidérurgique et les mines de fer

**N° 6 :**

Lohnkosten in der Eisen- und Stahlindustrie

Le coût de la main-d'œuvre dans l'industrie sidérurgique

NOTE STATISTICHE  
pubblicate regolarmente

Regelmatig gepubliceerde  
SPECIALE STATISTISCHE BIJLAGEN

Bollettino/Bulletin

**N° 1 :**

La produzione di acciaio greggio nella Comunità e nel mondo

De produktie van ruwstaal in de Gemeenschap en in de wereld

**N° 2 :**

Il commercio estero siderurgico della CECA

De buitenlandse handel van de EGKS in ijzer- en staalprodukten

**N° 3 :**

I lavoratori stranieri nell'industria siderurgica

De buitenlandse arbeiders in de ijzer- en staalindustrie

**N° 4 :**

Evoluzione dei prezzi della ghisa, dell'acciaio e del rottame nei paesi della Comunità

Ontwikkeling van de prijzen van ruwijzer, staal en schroot in de landen van de Gemeenschap

**N° 5 :**

Le spese di investimenti nell'industria siderurgica e nelle miniere di ferro

De investeringsuitgaven in de ijzer- en staalindustrie en in de ijzerertsminen

**N° 6 :**

Il costo della manodopera nell'industria siderurgica

De kosten van arbeidskrachten in de ijzer- en staalindustrie

INHALTSVERZEICHNIS	Seite Page	TABLE DES MATIÈRES
Vorbemerkung . . . . .	IV—VII	Avertissement
Inhaltsverzeichnis . . . . .	X-XXIV	Table des matières
Zeichen und Abkürzungen . . . . .	XXVI	Abréviations et signes employés
<b>REGELMÄSSIGE STATISTISCHE ANGABEN</b>		
<b>Zusammenfassende Übersichten</b>		
1. Bruttoeisenerzeugung in den Ländern der Gemeinschaft und in den wichtigsten dritten Ländern . . . . .	3	1. Extraction brute de minerai de fer par pays, dans la Communauté et les principaux pays tiers
2. Roheisenerzeugung der Gemeinschaft und der wichtigsten dritten Länder in absoluten Mengen und in % der Rohstahlerzeugung . . . . .	4—5	2. Production de fonte brute par pays dans la Communauté et les principaux pays tiers en quantité absolue et en % de la production d'acier brut
3. Rohstahlerzeugung (Blöcke und Flüssigstahl) nach Ländern der Gemeinschaft und in den wichtigsten dritten Ländern sowie Anteil in % an der Weltrohstahlerzeugung	6—7	3. Production d'acier brut (lingots et moulages) par pays dans la Communauté et les principaux pays tiers et part en % de la production mondiale
4. Marktversorgung mit Rohstahl nach Ländern der Gemeinschaft, insgesamt und in kg pro Kopf der Bevölkerung (Jahresniveau) . . . . .	8—9	4. Consommation apparente d'acier brut, par pays, et en kg par habitant (taux annuel), dans la Communauté
5. Vergleichende Gegenüberstellung der Entwicklung der Indizes der Marktversorgung mit Rohstahl, der industriellen Produktion sowie der metallverarbeitenden Industrie nach Ländern . . . . .	10	5. Évolution comparée, par pays, des indices: — de la consommation d'acier brut — de l'ensemble de la production industrielle — et de la production des industries transformatrices des métaux
6. Wertmäßige Bedeutung der Investitionprojekte nach Anlagengruppen für die Gemeinschaft insgesamt, welche im voraus, entsprechend der Entscheidung 22—66 an die Hohe Behörde gemeldet worden sind . . . . .	11	6. Importance, en valeur, des projets d'investissement déclarés à l'avance à la Haute Autorité au titre de la décision 22—66 par catégories de projets, pour l'ensemble de la Communauté
7. Vergleichende Gegenüberstellung der Entwicklung der höchstmöglichen Jahreserzeugung an Roheisen und Rohstahl und der tatsächlichen Erzeugung nach Ländern sowie nach Erzeugungsverfahren für die Gemeinschaft insgesamt. . . . .	12—13	7. Évolution comparée, par pays, de la production maximum possible de fonte brute et d'acier brut en cours d'année, et de la production effectivement réalisée, et données par procédés de fabrication pour l'ensemble de la Communauté
8. Relative Bedeutung der EGKS-Erzeugnisse, in Werten, am gesamten Außenhandel der Länder der Gemeinschaft, in Mio. EWA-Rechnungseinheiten und in % des Gesamt-Außenhandels . . . . .	14—15	8. Importance relative, en valeur, des produits CECA, dans l'ensemble des échanges commerciaux des pays de la Communauté, en millions d'unités de compte AME et en % des échanges globaux
<b>Teil 1 : Eisenschaffende Industrie</b>		
<b>I — Erzeugung — „Roheisen, Rohstahl, Nebenprodukte, Erzeugungsanlagen“</b>		
9. Nettoerzeugung an Roheisen nach Sorten in der Gemeinschaft . . . . .	18	9. Production nette de fonte brute par qualités dans la Communauté
10. Nettoerzeugung von Stahlroheisen nach Ländern (Thomasroheisen — SM-Stahlroheisen) . . . . .	19	10. Production nette de fonte d'affinage par pays (Fonte Thomas — Fonte Martin)
11. Netto-Gußroheisenerzeugung nach Ländern (Phosphorhaltiges Roheisen — Phosphorarmes Roheisen) . . . . .	20	11. Production nette de fonte de moulage par pays (Fonte phosphoreuse — Fonte non phosphoreuse)
12. Erzeugung von Spiegeleisen und kohlenstoffreichem Ferromangan nach Ländern . . . . .	21	12. Production de fonte spiegel et de ferro-manganèse carburé par pays
13. Erzeugung von sonstigem Roheisen nach Ländern . . . . .	21	13. Production de fontes spéciales par pays
14. Entwicklung der Roheisenerzeugung nach Sorten in % der Erzeugung insgesamt in den Ländern der Gemeinschaft . . . . .	22	14. Évolution de la structure de la production de fonte brute par qualités dans les différents pays de la Communauté en % de la production totale
15. Erzeugung von Rohstahl nach Verfahren in der Gemeinschaft insgesamt (Blöcke und Stahlguß — darunter Rohblöcke) . . . . .	23	15. Production d'acier brut par mode de fabrication dans l'ensemble de la Communauté (lingots et moulages — dont lingots)
<b>1* Partie : Sidérurgie proprement dite</b>		
<b>1 — Production — « Fonte, acier brut et sous-produits, appareils de production »</b>		

INDICE	Pagina Bladz.	INHOUDSOPGAVE
Avvertenza . . . . .	IV—VII	Voorwoord
Indice . . . . .	XI—XXV	Inhoudsopgave
Abbreviazioni e segni convenzionali . . . . .	XXVII	Tekens en afkortingen
 <b>SERIE STATISTICHE REGOLARI</b>  		
<b>Principali dati riassuntivi</b>		
1. Estrazione grezza di minerale di ferro per paese, nella Comunità e nei principali paesi terzi . . . . .	3	1. Bruto-ijzerertswinning per land in de Gemeenschap en in de voornaamste derde landen
2. Produzione di ghisa grezza, per paese, nella Comunità e nei principali paesi terzi, in quantità assolute e in % della produzione di acciaio grezzo . . . . .	4—5	2. Produktie van ruwijzer in de Gemeenschap en in de voornaamste derde landen in werkelijke hoeveelheden en in % van de ruwstaalproduktie
3. Produzione di acciaio grezzo (lingotti e acciaio spillato per getti), per paese, nella Comunità e nei principali paesi terzi, e parte in % della produzione mondiale . . . . .	6—7	3. Produktie van ruwstaal (blokken en vloeibaar staal voor gietwerk) per land van de Gemeenschap en in de voornaamste derde landen en aandeel in % van de wereldproduktie
4. Consumo apparente di acciaio grezzo, per paese, e in kg per abitante (tasso annuo), nella Comunità . . . . .	8—9	4. Berekend verbruik van ruwstaal per land van de Gemeenschap — Totaal en in kg per hoofd van de bevolking (op jaarbasis)
5. Evoluzione comparata, per paese, degli indici del consumo di acciaio grezzo, della produzione industriale complessiva e della produzione delle industrie di trasformazione dei metalli . . . . .	10	5. Vergelijking van het verloop van het ruwstaalverbruik en van de produktie-indices algemeen zowel als van de metaalverwerkende industrie per land
6. Ammontare dei progetti di investimento dichiarati preventivamente all'Alta Autorità a mente della decisione n. 22—66 per categoria di progetti, e per l'insieme della Comunità . . . . .	11	6. Investeringsprojecten van tevoren aan de Hoge Autoriteit gemeld volgens de besluiten van 22—66 verdeeld naar soort project (in geldwaarde)
7. Raffronto dell'evoluzione, per paese, della produzione massima possibile di ghisa grezza e di acciaio grezzo durante l'anno e della produzione effettivamente realizzata, nonché dati per processi di fabbricazione per l'insieme della Comunità . . . . .	12—13	7. Vergelijking van het verloop van de hoogst mogelijke jaarproduktie van ruwijzer en ruwstaal met de werkelijke produktie per land, en voor de Gemeenschap per produktieprocédé
8. Importanza relativa del valore dei prodotti CECA nell'insieme degli scambi commerciali dei paesi della Comunità, in milioni di unità di conto AME ed in % degli scambi globali . . . . .	14—15	8. Relatieve betekenis van de EGKS-produkten in verhouding tot het totale ruilverkeer van de landen der Gemeenschap (in miljoen rekeneenheden EMO en in % van het totale ruilverkeer)
 <b>1° Parte : Siderurgia propriamente detta</b>  		
<b>1 — Produzione — « Ghisa — acciaio grezzo — sottoprodotti — installazioni produttrici »</b>		
9. Produzione netta di ghisa grezza per qualità nella Comunità . . . . .	18	9. Nettoproduktie van ruwijzer per soort in de Gemeenschap
10. Produzione netta di ghisa da affinazione per paese (Ghisa Thomas — Ghisa Martin) . . . . .	19	10. Nettoproduktie van ruwijzer voor de staalproduktie per land (Thomasruwijzer — Martinruwijzer)
11. Produzione netta di ghisa da fonderia per paese (Ghisa fosforosa — Ghisa non fosforosa) . . . . .	20	11. Nettoproduktie van gieterij-ijzer per land (fosforhoudend en niet-fosforhoudend gieterij-ijzer)
12. Produzione di ghisa speculare e di ferro-manganese carburato per paese . . . . .	21	12. Produktie van spiegelijzer en koolstofrijk ferromangaan per land
13. Produzione di ghise speciali per paese . . . . .	21	13. Produktie van overige ruwijzersoorten per land
14. Evoluzione della struttura della produzione di ghisa grezza per qualità nei singoli paesi della Comunità, espressa in % della produzione totale . . . . .	22	14. Verloop van de ruwijzerproduktie naar soorten in de landen van de Gemeenschap in % van de totale produktie
15. Produzione di acciaio grezzo secondo il processo di fabbricazione nell'insieme della Comunità (lingotti e getti, di cui: lingotti) . . . . .	23	15. Produktie van ruwstaal per procédé in de Gemeenschap (blokken en gietwerk — waarvan blokken)
 <b>REGELMATIG VERSCHIJNENDE STATISTIEKEN</b>  		
<b>Samenvattende overzichten</b>		

INHALTSVERZEICHNIS (Fortsetzung)	Seite Page	TABLE DES MATIÈRES (Suite)
Rohstahlerzeugung nach Verfahren und Ländern		Production d'acier brut par mode de fabrication et par pays:
16. Thomasstahl — SM-Stahl . . . . .	24	16. Thomas — Martin
17. Elektrostahl — Oxygenstahl . . . . .	25	17. Électrique — à l'oxygène
18. Sonstiger Stahl . . . . .	26	18. Autres
19. Produktionstägliche Rohstahlerzeugung nach Ländern	26	19. Production d'acier brut par jour ouvré par pays
20. Entwicklung der Rohstahlerzeugung nach Verfahren in % der Erzeugung insgesamt in den Ländern der Gemein- schaft . . . . .	27	20. Évolution de la structure de la production d'acier brut, par procédés de fabrication dans les différents pays de la Communauté, exprimée en % de la production totale
21. Erzeugung an Rohblöcken und Flüssigstahl für Stahlguß nach Ländern . . . . .	28	21. Production de lingots et production d'acier liquide pour moulage, par pays
22. Erzeugung an Roheisen und Rohstahl der Küstenwerke der Gemeinschaft sowie für Deutschland und Frankreich nach Gebieten . . . . .	29	22. Production nette de fonte et d'acier brut pour la si- dérurgie « côtière » de la Communauté et pour l'Alle- magne et la France par régions
23. Edeltahlerzeugung der Gemeinschaft nach Ländern (Blöcke und Flüssigstahl für Stahlguß) . . . . .	30	23. Production d'aciers fins et spéciaux par pays (lingots et moulages) dans la Communauté
24. Erzeugung an legierten Edeltählen (Blöcken und Flüssig- stahl) in der Gemeinschaft und in den wichtigsten drit- ten Ländern . . . . .	31	24. Production d'aciers spéciaux alliés dans la Communauté et les principaux pays tiers (lingots et moulages)
25. Erzeugung an Nebenprodukten der Hochöfen und Stahlwerke der Gemeinschaft . . . . .	32	25. Production des sous-produits des hauts fourneaux et des aciéries de la Communauté
26. Zahl der vorhandenen und in Betrieb befindlichen Hochöfen, Elektro-Roheisenöfen und Thomaskonverter nach Ländern . . . . .	33	26. Nombre de hauts fourneaux, de fours électriques à fonte et de convertisseurs Thomas existants et en activité, par pays
27. Zahl der in den Stahlwerken vorhandenen und in Be- trieb befindlichen SM- und Elektroöfen nach Ländern . .	34	27. Nombre de fours Martin et de fours électriques existants et en activité dans les aciéries, par pays
<b>II — Erzeugung an gutem Stahlguß, Walzstahlfertigerzeugnissen und weiterverarbeiteten Erzeugnissen</b>		<b>II — Production des moulages d'acier des produits finis et des produits finals</b>
28. Erzeugung an gutem Stahlguß nach Ländern . . . . .	37	28. Production de moulages d'acier parachevés par pays
29. Erzeugung an Walzstahlfertigerzeugnissen der Gemein- schaft insgesamt nach Erzeugnissen, in absoluten Men- gen und in % der Gesamterzeugung . . . . .	38—39	29. Production de produits finis laminés de l'ensemble de la Communauté, par produits en quantité absolue et en % de la production totale
30. Warmbreitband (coils) — Ergänzende Angaben für die Gemeinschaft insgesamt . . . . .	40—41	30. Grandes bandes à chaud (coils) — Détails complémentaires sur l'ensemble de la Communauté
31. Erzeugung von einzelnen weiterverarbeiteten Walz- stahlfertigerzeugnissen der Gemeinschaft . . . . .	42	31. Production de certains produits finis de l'ensemble de la Communauté
Erzeugung der verschiedenen Walzstahlfertigerzeugnisse und weiterverarbeiteten Erzeugnisse nach Ländern:		Production des divers produits finis et finals par pays:
32. Oberbaumaterial — Schwere Profile . . . . .	43	32. Matériel de voie — profilés lourds
33. Breitflachstahl $\geq$ Bandstahl . . . . .	44	33. Larges plats — feuillards
34. Bleche warmgewalzt: $<$ 4,76 mm und von 3 bis 4,75 mm . . . . .	45	34. Tôles à chaud: $\geq$ 4,76 mm et de 3 à 4,75 mm
35. Bleche warmgewalzt: $\geq$ 3 mm . . . . .	46	35. Tôles à chaud: $<$ 3 mm
36. Flach- erzeug- nisse { Bleche kaltgewalzt: $<$ 3 mm . . . . .	46	36. Produits plats { Tôles à froid: $\geq$ 3 mm
{ Bleche kaltgewalzt: $\geq$ 3 mm . . . . .	47	{ Tôles à froid: $<$ 3 mm — Coils produits finis: $\geq$ 3 mm
{ Warmbreitband (Fertigerzeugn.): $<$ 3 mm	47	
37. Warmbreitband (Fertigerzeugn.): $<$ 3 mm — Flacherzeugnisse insgesamt . . . . .	48	37. Coils produits finis: $<$ 3 mm — Total des produits plats
38. Sonst. { Walzdraht — Röhrenrund- und Vierkant- stahl . . . . .	49	38. Autres { Fil machine — Ronds et carrés pour tubes
39. Erzeug- nisse { Stabstahl (Total) — darunter Betonstahl . .	50	39. produits { Aciers marchands (total) — dont: ronds à béton
40. Sonstige Erzeugnisse insgesamt — Walzstahlfertig- erzeugnisse insgesamt . . . . .	51	40. Total des « Autres prod. finis » — Total général des produits finis



INDICE (Seguito)	Pagina Bladz.	INHOUDSOPGAVE (Vervolg)
Produzione di acciaio grezzo secondo il processo di fabbricazione e per paese:		Produktie van ruwstaal per procédé en per land:
16. Thomas — Martin . . . . .	24	16. Thomasstaal — Martinstaal
17. Elettrico — Acciaio all'ossigeno . . . . .	25	17. Elektrostaal — Oxigeenstaal
18. Altri . . . . .	26	18. Andere staalsoorten
19. Produzione di acciaio grezzo per giorno lavorato per paese	26	19. Ruwstaalproduktie per effectieve werkdag per land
20. Evoluzione della struttura della produzione di acciaio grezzo, per processi di fabbricazione, nei singoli paesi della Comunità, in % della produzione totale . . . . .	27	20. Verloop van de ruwstaalproduktie per procédé in % van de totale produktie per land van de Gemeenschap
21. Produzione di lingotti e acciaio spillato da getto per paese . . . . .	28	21. Produktie van blokken en vloeibaar staal voor gietwerk per land
22. Produzione netta di ghisa e di acciaio grezzo per la siderurgia costiera della Comunità e per la Germania e Francia per regione . . . . .	29	22. Produktie van ruwijzer en ruwstaal voor de staalindustrie gelegen aan de kust, voor Duitsland en Frankrijk naar gebieden
23. Produzione di acciai fini e speciali per paesi (lingotti e getti) nella Comunità. . . . .	30	23. Produktie van speciaal staal van de Gemeenschap per land (blokken en vloeibaar staal voor gietwerk)
24. Produzione di acciai speciali legati nella Comunità e nei principali paesi terzi (lingotti e getti) . . . . .	31	24. Produktie van gelegeerd speciaalstaal (blokken en vloeibaar staal) van de Gemeenschap en de voornaamste derde landen
25. Produzione dei sottoprodotti degli altiforni e delle acciaierie della Comunità . . . . .	32	25. Produktie van nevenprodukten bij de hoogovens en staalbedrijven in de Gemeenschap
26. Numero di altiforni, di forni elettrici per ghisa e di convertitori Thomas esistenti e in attività per paese . . . . .	33	26. Aantal der aanwezige en in werking zijnde hoogovens, elektrische ruwijzerovens en Thomas-convertors per land
27. Numero di forni Martin e di forni elettrici esistenti e in servizio nelle acciaierie per paese . . . . .	34	27. Aantal in de staalfabrieken aanwezige en in werking zijnde Martin- en elektro-ovens per land
<b>II — Produzione di getti di acciaio e di prodotti finiti e terminali</b>		<b>II — Produktie van goed staalgietwerk, eindprodukten en verder bewerkte produkten</b>
28. Produzione di getti grezzi (finiti) di acciaio per paese. . . . .	37	28. Produktie van goed staalgietwerk per land
29. Produzione di laminati finiti dell'insieme della Comunità, per prodotti o quantità assolute e in % della produzione totale . . . . .	38-39	29. Produktie van walsrijprodukten van de Gemeenschap per produkt in absolute hoeveelheden en in % van de totale produktie
30. Nastri larghi a caldo (coils) — particolari complementari per l'insieme della Comunità . . . . .	40-41	30. Warmgewalst breedband (coils) — Aanvullende gegevens voor de Gemeenschap
31. Produzione di alcuni prodotti terminali della Comunità	42	31. Produktie van enige verder bewerkte walsrijprodukten van de Gemeenschap
Produzione di diversi prodotti finiti e terminali per paese		Produktie van de afzonderlijke walsrijprodukten en verder bewerkte produkten per land:
32. Materiale per binari — Profilati pesanti. . . . .	43	32. Materiaal voor de bovenbouw van spoorwegen — Zware profielen
33. { Larghi piatti — Nastri . . . . .	44	33. { Universaalstaal — Bandstaal
34. { Lamiere a caldo: $\geq 4,76$ mm e da 3 4,75 mm . . . . .	45	34. { Warmgewalste plaat: $\geq 4,76$ mm en van 3 tot 4,75 mm
35. { Lamiere a caldo: $< 3$ mm . . . . .	46	35. { Warmgewalste plaat: $< 3$ mm
36. { Lamiere a freddo: $\geq 3$ mm . . . . .	46	36. { Koudgewalste plaat: $\geq 3$ mm
36. { Lamiere a freddo: $< 3$ mm . . . . .	47	36. { Koudgewalste plaat: $< 3$ mm — Warmgewalst breedband (eindpr.): $\geq 3$ mm
36. { Coils prodotti finiti: $\geq 3$ mm . . . . .	47	
37. { Coils prodotti finiti: — 3 mm — Totale prodotti piatti . . . . .	48	37. { Warmgewalst breedband (eindpr.): $< 3$ mm
38. { Altri { Vergella — Tondi e quadri per tubi . . . . .	49	38. { Totaal platte produkten
39. { Laminati mercantili (totale) — di cui: tondi per cemento armato . . . . .	50	38. { Walsdraad — Rond- en vierkant staal voor buizen
40. Totale « altri prodotti finiti » — Totale generale prodotti finiti . . . . .	51	39. { Staafstaal (totale) — waarvan: betonstaal
		40. „Overige produkten”, totale — Walsrijprodukten totaal-generaal

INHALTSVERZEICHNIS (Fortsetzung)	Seite Page	TABLE DES MATIÈRES (Suite)	
41. Einzelne weiterr. Weißblech, sonstige verzinnte Bleche . . .	52	41. Certains produits { Fer-blanc et tôles étamées Feinstblech und Feinband . . . . .	
42. Erzeugnisse { Überzog. Bleche — Transformatoren- und Dynamobleche . . . . .	53	42. produits finals { Fer noir utilisé comme tel Tôles revêtues — Tôles magnétiques	
43. Strukturelle Entwicklung der Erzeugung an Walzstahlfertigerzeugnissen nach Erzeugnissen in den verschiedenen Ländern der Gemeinschaft, in % der Erzeugung insgesamt . . . . .	54—55	43. Évolution de la structure de la production des produits finis, par produits dans les différents pays de la Communauté, exprimée en % de la production totale	
44. Anteil der einzelnen Mitgliedstaaten an der Gesamterzeugung der Gemeinschaft an wichtigen Roheisensorten und Rohstahlqualitäten sowie an ausgewählten Walzstahlfertigerzeugnissen . . . . .	56—57	44. Part de chaque pays membre dans la production communautaire des principales qualités de fonte et d'acier bruts et des grandes catégories de produits finis	
<b>III — Beschäftigung und Löhne in der Eisen- und Stahlindustrie</b>		<b>III — Emploi et salaires dans la sidérurgie</b>	
45. Entwicklung der eingeschriebenen Beschäftigten in der Eisen- und Stahlindustrie nach Ländern . . . . .	60—61	45. Évolution de la main-d'œuvre inscrite, par pays, dans l'industrie sidérurgique	
46. Zahl der anwesenden Arbeiter nach Produktionsstätten in der Gemeinschaft insgesamt . . . . .	62	46. Nombre d'ouvriers présents, par service, dans l'ensemble de la Communauté	
47. Geleistete Arbeitsstunden der Arbeiter nach Ländern . . . . .	63	47. Heures de travail effectuées par les ouvriers, par pays	
48. Bruttostundenlöhne nach Ländern in der Eisen- und Stahlindustrie in der Abgrenzung des Vertrages . . . . .	64	48. Salaires horaires dans l'industrie sidérurgique au sens du Traité, par pays	
<b>IV — Aufträge und Lieferungen — Bezüge — Weiterauswalzer</b>		<b>IV — Commandes et livraisons — Réceptions — Relamineurs</b>	
49. Auftragseingänge, Lieferungen und Auftragsbestände (Mengen und Indizes) der Werke der Gemeinschaft. . . . .	66—67	49. Commandes nouvelles, livraisons et carnets de commandes (quantités et indices) pour l'ensemble des usines de la Communauté	
Bezüge der Werke an Erzeugnissen zum Weiterauswalzen nach der Herkunft:		Réceptions des usines en produits de relaminage par provenance:	
50. EGKS . . . . .	68	50. CECA	
51. Deutschland (BR) . . . . .	69	51. Allemagne (RF)	
52. Frankreich . . . . .	70	52. France	
53. Italien . . . . .	71	53. Italie	
54. Niederlande . . . . .	72	54. Pays-Bas	
55. BLWU . . . . .	73	55. UEBl	
56. Gesamtlieferungen von Werken der Gemeinschaft nach Herkunfts- und Bestimmungsländern (Zugänge) an Blöcken und Halbzeug (Massenstahl, ohne Coils) zum unmittelbaren Verbrauch außerhalb der Eisen- und Stahlindustrie im Sinne des Vertrages . . . . .	74—75	56. Livraisons totales des usines de la Communauté, par pays de provenance et par pays de destination (réceptions), de lingots et de demi-produits, en acier ordinaire (coils exclus), pour utilisation directe en dehors de la sidérurgie du Traité	
57. Lieferungen der Werke insgesamt an Roheisen nach Sorten in die Gemeinschaft und in dritte Länder . . . . .	76	57. Évolution des livraisons de fonte de l'ensemble des usines par qualités dans la Communauté et les pays tiers	
58. Lieferungen der Werke an Walzstahlfertigerzeugnissen, weiterverarbeiteten Erzeugnissen und Roheisen in die Gemeinschaft (Bezüge) nach Bestimmungsländern . . . . .	77	58. Livraisons des usines dans la Communauté par pays destinataires (réceptions) de produits finis et finals en acier ordinaire et de fonte	
Lieferungen der Werke in die Gemeinschaft und in dritte Länder nach Erzeugnis- und Ländergruppen:		Livraisons des usines, dans la Communauté et les pays tiers, par groupes de produits (fonte et acier ordinaire) et par pays ou zones géographiques destinataires:	
59. EGKS . . . . .	78	59. CECA	
60. Deutschland (BR) — Frankreich . . . . .	79	60. Allemagne (RF) — France	
61. Italien — Niederlande . . . . .	80	61. Italie — Pays-Bas	
62. Belgien — Luxemburg . . . . .	81	62. Belgique — Luxembourg	
63. Bezüge der Länder an Walzstahlerzeugnissen und weiterverarbeiteten Erzeugnissen von Werken der Gemeinschaft und Marktverflechtungsrate in % (ohne Edelstähle) . . . . .	82	63. Réceptions, par pays, des produits finis et finals livrés par les usines de la Communauté et taux d'interpénétration des marchés (aciers spéciaux exclus)	

INDICE (Seguito)	Pagina Bladz.	INHOUDSOPGAVE (Vervolg)	
41. Alcuni prodotti terminali { Banda e altre lamiere stagnate . . . . . Banda nera utilizzata come tale . . . . .	52	41. Enige verder bewerkte { Blik en andere vertinde plaat Onvertind blik en band	
42. terminali { Lamiere rivestite — Lamierini magnetici . . . . .	53	42. prodotti { Bekl. plaat — Transformator- en dynamo- plaat	
43. Evoluzione della struttura della produzione dei prodotti finiti, per prodotti nei differenti paesi della Comunità, in percento della produzione totale . . . . .	54—55	43. Structurele ontwikkeling van de produktie van walserijprodukten per produkt in de verschillende landen van de Gemeenschap, in % van de totale produktie	
44. Parte di ciascun paese membro nella produzione comunitaria delle principali qualità di ghisa ed acciaio grezzi e delle grandi categorie di prodotti finiti . . . . .	56—57	44. Aandeel van elk land van de Gemeenschap in de totale produktie van de belangrijkste soorten ruwijzer en ruwstaal, evenals van de voornaamste groepen walserijprodukten	
<b>III — Impiego e salari nella siderurgia</b>		<b>III — Bezetting en lonen in de ijzer- en staalindustrie</b>	
45. Sviluppo della mano d'opera nell'industria siderurgica per paese . . . . .	60—61	45. Ontwikkeling van het aantal ingeschreven werknemers in de ijzer- en staalindustrie per land	
46. Numero di operai presenti ripartiti per categorie nell'insieme della Comunità . . . . .	62	46. Aantal aanwezige arbeiders per produktie-afdeling voor de Gemeenschap als geheel	
47. Ore di lavoro effettuate dagli operai per paese . . . . .	63	47. Gewerkte arbeidsuren van de arbeiders per land	
48. Salario orario medio per paese nell'industria siderurgica ai sensi del trattato . . . . .	64	48. Bruto-uurlonen per land in de ijzer- en staalindustrie in de zin van het Verdrag	
<b>IV — Ordinazioni e consegne — Arrivi — Rilaminatori</b>		<b>IV — Orders en leveringen — Aanvoer — Herwalserijen</b>	
49. Nuove ordinazioni, consegne e carico di ordinazioni (quantità e indici) per gli stabilimenti della Comunità . . . . .	66—67	49. Nieuwe orders, leveringen en stand der bestellingen (hoeveelheid en index) van de bedrijven in de Gemeenschap	
Arrivi di prodotti per rilaminazione agli stabilimenti, a seconda della provenienza:		Aanvoer bij de bedrijven van produkten bestemd voor uitwalsing naar land van herkomst:	
50. CECA . . . . .	68	50. EGKS	
51. Germania (RF) . . . . .	69	51. Duitsland (BR)	
52. Francia . . . . .	70	52. Frankrijk	
53. Italia . . . . .	71	53. Italië	
54. Paesi Bassi . . . . .	72	54. Nederland	
55. UEBL . . . . .	73	55. BLEU	
56. Consegne totali degli stabilimenti della Comunità, per paesi di provenienza e per paese di destinazione (arrivi), di lingotti e semilavorati in acciaio comune (coils escl.) per utilizzazione diretta fuori dell'industria siderurgica del trattato . . . . .	74—75	56. Leveringen van de bedrijven binnen de Gemeenschap aan blokken en halfabrikaten (gewoon staal - uitgezonderd warmgewalst breedband) bestemd voor verbruik buiten de ijzer- en staalindustrie, in de zin van het Verdrag (verdeeld naar land van herkomst of bestemming)	
57. Evoluzione delle consegne di ghisa, suddivisa per qualità, dell'insieme degli stabilimenti nella Comunità e verso i paesi terzi . . . . .	76	57. Leveringen van ruwijzer door de EGKS-bedrijven binnen de Gemeenschap en aan derde landen per soort	
58. Consegne degli stabilimenti nella Comunità, per paesi destinatari, di prodotti finiti e terminali di acciaio comune e di ghisa . . . . .	77	58. Leveringen der bedrijven aan walserijprodukten, verder bewerkte walserijprodukten en ruwijzer binnen de Gemeenschap naar landen van bestemming	
Consegne degli stabilimenti nella Comunità e nei paesi terzi per gruppi di prodotti (ghisa e acciaio comune) e per paesi o zone geografiche di destinazione:		Leveringen van de bedrijven aan de Gemeenschap en aan derde landen per produktengroep en land van bestemming:	
59. CECA . . . . .	78	59. EGKS	
60. Germania (RF) — Francia . . . . .	79	60. Duitsland (BR) — Frankrijk	
61. Italia — Paesi Bassi . . . . .	80	61. Italië — Nederland	
62. Belgio — Lussemburgo . . . . .	81	62. België — Luxemburg	
63. Arrivi per paese dei prodotti finiti e terminali consegnati dagli stabilimenti della Comunità e tasso d'interpene-trazione dei mercati (acciai speciali esclusi) . . . . .	82	63. Aanvoer per land van walserijprodukten en verder bewerkte walserijprodukten afkomstig van bedrijven binnen de Gemeenschap en graad van marktvervlochtening in % (speciale staalsoorten niet inbegrepen)	

INHALTSVERZEICHNIS (Fortsetzung)	Seite Page	TABLE DES MATIÈRES (Suite)	
64. Bezüge der Länder an Edelstählen von Werken der Gemeinschaft und Marktverflechtungsrate . . . . .	83	64. Réceptions, par pays, des produits sidérurgiques en aciers fins et spéciaux livrés par les usines de la Communauté, et taux d'interpénétration des marchés	
<b>V — Außenhandel und Binnenaustausch der Gemeinschaft mit Erzeugnissen der Eisen- und Stahlindustrie (Außenhandelsstatistik)</b>		<b>V — Commerce extérieur et échanges de produits sidérurgiques à l'intérieur de la Communauté (Statistiques douanières)</b>	
Einfuhr aus dritten Ländern nach Erzeugnissen und Bezüge der Länder der Gemeinschaft aus anderen Ländern der Gemeinschaft:		Importations par produits en provenance des pays tiers et réceptions des pays de la Communauté en provenance d'autres pays de la Communauté:	
A Eisen und Stahl		A Sidérurgie	
B Darunter Edelstähle		B Dont aciers spéciaux	
65. EGKS . . . . .	88—89	65. CECA	
66. Deutschland (BR) . . . . .	90—91	66. Allemagne (RF)	
67. Frankreich . . . . .	92—93	67. France	
68. Italien . . . . .	94—95	68. Italie	
69. Niederlande . . . . .	96—97	69. Pays-Bas	
70. BLWU . . . . .	98—99	70. UEBL	
Ausfuhr in dritte Länder nach Erzeugnissen und Lieferungen der Länder der Gemeinschaft in andere Länder der Gemeinschaft		Exportations par produits vers les pays tiers et livraisons des pays de la Communauté aux autres pays de la Communauté:	
A Eisen und Stahl		A Sidérurgie	
B Darunter Edelstähle		B Dont aciers spéciaux	
71. EGKS . . . . .	100—101	71. CECA	
72. Deutschland (BR) . . . . .	102—103	72. Allemagne (RF)	
73. Frankreich . . . . .	104—105	73. France	
74. Italien . . . . .	106—107	74. Italie	
75. Niederlande . . . . .	108—109	75. Pays-Bas	
76. BLWU . . . . .	110—111	76. UEBL	
Einfuhr und Ausfuhr nach Erzeugnisgruppen sowie nach Ländern oder Ländergruppen:		Importations et exportations par groupes de produits et par pays ou zones géographiques:	
77. EGKS . . . . .	112—113	77. CECA	
78. Deutschland (BR) . . . . .	114—115	78. Allemagne (RF)	
79. Frankreich . . . . .	116—117	79. France	
80. Italien . . . . .	118—119	80. Italie	
81. Niederlande . . . . .	120—121	81. Pays-Bas	
82. BLWU . . . . .	122—123	82. UEBL	
Strukturdaten des Außenhandels mit Eisen- und Stahlerzeugnissen		Données structurelles sur le commerce extérieur des produits sidérurgiques	
Roheisen:		Fonte:	
83. Entwicklung der relativen Bedeutung des Roheisen- außenhandels der Mitgliedstaaten, bezogen auf die Erzeugung = 100 . . . . .	124	83. Évolution par pays de l'importance relative des échanges extérieurs de fonte, exprimés en % de la production	
84. Entwicklung des Anteils der Länder oder Ländergruppen am gesamten Roheisen-Außenhandel der Gemeinschaft mit dritten Ländern in % . . . . .	125	84. Évolution, pour l'ensemble de la Communauté, de la répartition par pays ou zones géographiques (en % du total) des échanges extérieurs de fonte avec les pays tiers	
Blöcke und Halbzeug:		Lingots et demi-produits:	
85. Entwicklung der relativen Bedeutung des Außenhandels von Blöcken und Halbzeug (ausschl. Coils) der Mitgliedstaaten, bezogen auf die Rohblockerzeugung = 100 . . . . .	126	85. Évolution, par pays, de l'importance relative des échanges extérieurs de lingots et de demi-produits (coils exclus) exprimés de % de la production d'acier lingots	
86. Entwicklung des Anteils der Länder oder Ländergruppen am Außenhandel der Gemeinschaft mit dritten Ländern in % . . . . .	127	86. Évolution, pour l'ensemble de la Communauté, de la répartition par pays ou zones géographiques (en % du total) des échanges extérieurs avec les pays tiers:	
I Blöcke und Halbzeug		I de lingots et de demi-produits	
II Warmbreitband in Rollen (Coils)		II de coils	

INDICE (Seguito)	Pagina Bladz.	INHOUDSOPGAVE (Vervolg)
64. Arrivi, per paese, di prodotti siderurgici in acciai fini e speciali, consegnati dagli stabilimenti della Comunità e tasso d'interpenetrazione dei mercati . . . . .	83	64. Aanvoer van de afzonderlijke landen van speciale staal-soorten afkomstig van bedrijven binnen de Gemeenschap en graad van marktvervloeching
<b>V — Commercio estero e scambi dei prodotti siderurgici all'interno della Comunità (Statistiche doganali)</b>		<b>V — Buitenlandse handel en ruilverkeer van de Gemeenschap in produkten der ijzer- en staal-industrie (Douanestatistieken)</b>
Importazioni per prodotto in provenienza dai paesi terzi e arrivi ai paesi della Comunità in provenienza da altri paesi della Comunità:		Invoer uit derde landen en aanvoer van de landen der Gemeenschap uit andere landen van de Gemeenschap per produkt:
A Siderurgia		A Ijzer en staal
B Di cui acciai speciali		B Waarvan speciaal staal
65. CECA . . . . .	88—89	65. EGKS
66. Germania (RF). . . . .	90—91	66. Duitsland (BR)
67. Francia . . . . .	92—93	67. Frankrijk
68. Italia . . . . .	94—95	68. Italië
69. Paesi Bassi . . . . .	96—97	69. Nederland
70. UEBl . . . . .	98—99	70. BLEU
Esportazioni per prodotto verso i paesi terzi e consegne dei paesi della Comunità agli altri paesi della Comunità:		Uitvoer naar derde landen en leveringen van de landen der Gemeenschap aan andere landen der Gemeenschap per produkt:
A Siderurgia		A Ijzer en staal
B Di cui acciai speciali		B Waarvan speciaal staal
71. CECA . . . . .	100—101	71. EGKS
72. Germania (RF). . . . .	102—103	72. Duitsland (BR)
73. Francia . . . . .	104—105	73. Frankrijk
74. Italia . . . . .	106—107	74. Italië
75. Paesi Bassi . . . . .	108—109	75. Nederland
76. UEBl . . . . .	110—111	76. BLEU
Importazioni ed esportazioni per gruppi di prodotto e per paesi o zone geografiche:		Invoer en uitvoer per produktengroep en per land resp. landengroep:
77. CECA . . . . .	112—113	77. EGKS
78. Germania (RF). . . . .	114—115	78. Duitsland (BR)
79. Francia . . . . .	116—117	79. Frankrijk
80. Italia . . . . .	118—119	80. Italië
81. Paesi Bassi . . . . .	120—121	81. Nederland
82. UEBl . . . . .	122—123	82. BLEU
<b>Dati di struttura del commercio estero dei prodotti siderurgici</b>		<b>Cijfers aangaande de structuur van de buitenlandse handel in ijzer- en staalprodukten</b>
Ghisa:		Ruwijzer:
83. Evoluzione, per paese, dell'importanza relativa degli scambi esteri di ghisa, espressi in % della produzione . . . . .	124	83. Verloop van de relatieve betekenis van het ruilverkeer in ruwijzer uitgedrukt in % van de produktie (per land)
84. Evoluzione, per l'insieme della Comunità, della ripartizione per paese o zona geografica (in % del totale) degli scambi di ghisa con i paesi terzi. . . . .	125	84. Verloop van het aandeel per land resp. landengroep aan het ruilverkeer van de Gemeenschap met derde landen in ruwijzer, in % van het totale ruilverkeer
		<b>Blokken en halfabrikaten:</b>
	126	85. Verloop van de relatieve betekenis van het ruilverkeer in blocchen en halfabrikkat (uitgezonderd coils) uitgedrukt in % van de produktie van stalen blocchen (per land)
	127	86. Verloop van het aandeel per land resp. landengroep aan het ruilverkeer van de landen van de Gemeenschap met derde landen in %
		I blocchen en halfabrikkat
		II warmgewalst breedband (coils)

INHALTSVERZEICHNIS (Fortsetzung)	Seite Page	TABLE DES MATIÈRES (Suite)
Fertigerzeugnisse und weiterverarbeitete Fertigerzeugnisse:		Produits finis et finals:
87. Entwicklung der relativen Bedeutung des Außenhandels der Mitgliedstaaten mit Walzstahlfertig- und weiterverarbeiteten Walzstahlfertigerzeugnissen (einschl. Coils) bezogen auf die Produktion von Walzstahlfertigerzeugnissen = 100 . . . . .	128	87. Évolution, par pays, de l'importance relative des échanges extérieurs de produits finis et finals (coils inclus) exprimés en % de la production des produits finis
88. Entwicklung des Anteils der Länder oder Ländergruppen am Außenhandel der Gemeinschaft mit Walzstahlfertig- und weiterverarbeiteten Walzstahlfertigerzeugnissen (ausschl. Coils) (in % des Außenhandels mit dritten Ländern) . . . . .	129	88. Évolution, pour l'ensemble de la Communauté, de la répartition par pays ou zones géographiques (en % du total) des échanges extérieurs de produits finis et finals (coils exclus), avec les pays tiers
88bis Einfuhr und Ausfuhr von Qualitätskohlenstoffstahl und legiertem Stahl (Vertragserzeugnisse) nach Ländern oder Ländergruppen . . . . .	130	88 bis Importations et exportations d'aciers fins au carbone et d'aciers alliés (produits du Traité) par pays ou zones géographiques
<b>VI — Versorgung und Verbrauch an Rohstoffen und Energie</b>		<b>VI — Approvisionnement et consommation de matières premières et d'énergie</b>
89. Erzeugung von Eisenerzsinter und Briketts in der Eisen- und Stahlindustrie nach Ländern der Gemeinschaft . . . . .	132	89. Production d'agglomérés de minerai de fer et de briquettes d'agglomérés des usines sidérurgiques par pays dans la Communauté
90. Verbrauch an Eisenerzsinter in Hochöfen nach Ländern der Gemeinschaft (Verbrauch insgesamt sowie Einsatz in kg pro Tonne erzeugten Roheisens) . . . . .	133	90. Consommation d'agglomérés de minerai de fer dans les hauts fourneaux, par pays, dans la Communauté (consommation totale et enfournement en kg par tonne de fonte produite)
91. Verbrauch an Eisenerz nach Anlagen sowie nach Ländern der Gemeinschaft . . . . .	134—135	91. Consommation de minerai de fer, par pays et par service, dans la Communauté
92. Verbrauch an Manganerz nach Anlagen sowie nach Ländern der Gemeinschaft . . . . .	136—137	92. Consommation de minerai de manganèse, par pays et par service, dans la Communauté
93. Verbrauch von Abbränden nach Ländern der Gemeinschaft (Sinteranlagen und Hochöfen) . . . . .	138	93. Consommation de cendres de pyrites, par pays, dans la Communauté (installations d'agglomération et hauts fourneaux)
94. Verbrauch an Schrott, Roheisen, Spiegeleisen und Hochöfen-Ferromangan in der Gemeinschaft . . . . .	139	94. Consommation de ferraille, de fonte, de spiegel et de ferro-manganèse carburé dans la Communauté
95. Schrott- und Roheisenverbrauch je Tonne Rohstahl nach Ländern und für die Gemeinschaft insgesamt nach Erzeugungsverfahren . . . . .	140—141	95. Consommation, par pays, de ferraille et de fonte, par tonne d'acier produite et pour l'ensemble de la Communauté, par procédé de production
96. Verbrauch an Schrott nach Anlagen sowie nach Ländern der Gemeinschaft . . . . .	142—143	96. Consommation de ferraille, par pays et par service, dans la Communauté
97. Verbrauch an Schrott in den Roheisenerzeugungsanlagen pro Tonne erzeugten Roheisens nach Ländern der Gemeinschaft . . . . .	144	97. Consommation de ferraille par tonne de fonte produite dans les installations productrices de fonte, par pays, dans la Communauté
Verbrauch an Roheisen, Spiegeleisen und Hochöfen-Ferromangan für die Stahlerzeugung nach Ländern der Gemeinschaft:		Consommation de fonte, de spiegel et de ferro-manganèse carburé pour la production d'acier, par pays, dans la Communauté
98. Deutschland (BR) — Frankreich — Italien . . . . .	145	98. Allemagne (RF) — France — Italie
99. Niederlande — Belgien — Luxemburg . . . . .	146	99. Pays-Bas — Belgique — Luxembourg
100. Erzeugung der Hüttenkokereien in der Gemeinschaft an Hochofenkoks sowie Anteil an der Hochofen-Kokserzeugung insgesamt . . . . .	147	100. Production de coke de four des cokeries sidérurgiques de l'ensemble de la Communauté, et importance relative de leur production dans la production totale de coke de four
101. Verbrauch an Koks nach Ländern und Anlagen sowie Verbrauch an anderen festen Brennstoffen (EGKS insgesamt) in den Werken der Eisen- und Stahlindustrie der Gemeinschaft (ohne Hüttenkokereien) . . . . .	148—149	101. Consommation de coke, par pays et par service, et d'autres combustibles solides (ensemble CECA) dans les usines sidérurgiques de la Communauté (cokeries sidérurgiques exclues)
102. Verbrauch an Koks pro Tonne erzeugten Sinters bzw. Roheisens in den Hüttenanlagen sowie in den Roheisen-Erzeugungsanlagen nach Ländern der Gemeinschaft . . . . .	150	102. Consommation de coke, par tonne de produit obtenu, dans les installations d'agglomération et dans les installations productrices de fonte, par pays, dans la Communauté
103. Zugänge an festen Brennstoffen bei den Hüttenwerken der Gemeinschaft (ohne Hüttenkokereien) . . . . .	151	103. Réceptions de combustibles solides des usines sidérurgiques de l'ensemble de la Communauté (cokeries sidérurgiques exclues)
104. Verbrauch von Brennstoffen und Energie in der Eisen- und Stahlindustrie der Gemeinschaft (ohne Hüttenkokereien und unabhängige Stahlgießereien) . . . . .	152—153	104. Bilan de la consommation de combustibles et d'énergie dans la sidérurgie de la Communauté (sans les cokeries sidérurgiques ni les fonderies d'acier indépendantes)

INDICE (Seguito)	Pagina Bladz.	INHOUDSOPGAVE (Vervolg)
Prodotti finiti e terminali:		Eindprodukten en verder bewerkte produkten:
87. Evoluzione, per paese, dell'importanza relativa degli scambi esteri di prodotti finiti e finali (incl. i coils) espressi in % della produzione di prodotti finiti . . . .	128	87. Verloop van de relatieve betekenis van het ruilverkeer in eindprodukten en verder bewerkte produkten (met inbegrip coils), uitgedrukt in % van de totale produktie van eindprodukten (per land)
88. Evoluzione, per l'insieme della Comunità, della ripartizione per paese o zona geografica (in % del totale) degli scambi di prodotti finiti e finali (esclusi i coils), con i paesi terzi . . . . .	129	88. Verloop van het aandeel per land resp. landengroep aan het ruilverkeer van de landen van de Gemeenschap met derde landen in eindprodukten en verder bewerkte produkten (uitgezonderd coils), in % van het totale ruilverkeer
88 bis Importazioni ed esportazioni di acciai fini al carbonio e acciai legati (prodotti del trattato) per paesi o zone geografiche . . . . .	130	88 bis Invoer en uitvoer van koolstofstaal en gelegeerd staal (van onder het Verdrag vallende produkten) per land of landengroep
<b>VI — Approvvigionamento e consumo di materie prime e di energia</b>		<b>VI — Voorziening met en verbruik van grondstoffen en energie</b>
89. Produzione di agglomerati di minerale di ferro e di mattonelle di agglomerati degli stabilimenti siderurgici per paese nella Comunità . . . . .	132	89. Produktie van gesinterde ertsen en ertsbriketten in de ijzer- en staalindustrie per land van de Gemeenschap
90. Consumo di agglomerati di minerale di ferro negli altiforni per paese nella Comunità (consumo totale e inforamento in kg per tonnellata di ghisa prodotta) . . . . .	133	90. Verbruik van gesinterde ertsen in de hoogovens per land van de Gemeenschap (verbruik in totaal en in kg per ton geproduceerd ruwijzer)
91. Consumo di minerale di ferro, per paese e per reparto, nella Comunità . . . . .	134—135	91. Verbruik van ijzererts per installatie en per land van de Gemeenschap
92. Consumo di minerale di manganese, per paese e per reparto, nella Comunità . . . . .	136—137	92. Verbruik van mangaanerts per installatie en per land van de Gemeenschap
93. Consumo di ceneri di piriti nei paesi della Comunità (impianti di agglomerazione e altiforni) . . . . .	138	93. Verbruik van pyriet-residu per land van de Gemeenschap (sinterinstallaties en hoogovens)
94. Consumo di rottame, di ghisa, di ghisa speculare e di ferro-manganese carburato nella Comunità . . . . .	139	94. Verbruik van schroot, ruwijzer, spiegelijzer en hoogoven-ferromangaan in de Gemeenschap
95. Consumo per paese di rottami di ferro e di ghisa per tonnellata d'acciaio prodotta e secondo il processo di fabbricazione per l'insieme della Comunità . . . . .	140—141	95. Verbruik van schroot en ruwijzer per ton ruwstaal verdeeld naar produktieprocedures, per land en voor de Gemeenschap in totaal
96. Consumo di rottame, per paese e per reparto, nella Comunità . . . . .	142—143	96. Verbruik van schroot per installaties en per land van de Gemeenschap
97. Consumo di rottame per tonnellata di ghisa prodotta nelle installazioni produttrici di ghisa, per paese, nella Comunità . . . . .	144	97. Verbruik van schroot in de produktie-installaties voor ruwijzer per ton geproduceerd ruwijzer per land van de Gemeenschap
Consumo di ghisa, di ghisa speculare e di ferro-manganese carburato per la produzione di acciaio, per paese, nella Comunità:		Verbruik van ruwijzer, spiegelijzer e hoogoven-ferromangaan voor de staalproduktie per land van de Gemeenschap:
98. Germania (RF) — Francia — Italia . . . . .	145	98. Duitsland (BR) — Frankrijk — Italië
99. Paesi Bassi — Belgio — Lussemburgo . . . . .	146	99. Nederland — België — Luxemburg
100. Produzione di coke da forno delle cokerie siderurgiche dell'insieme della Comunità e aliquota nella produzione totale di coke da forno . . . . .	147	100. Produktie van hoogovencokes in de hoogovencokesfabrieken verbonden aan de ijzer- en staalindustrie van de Gemeenschap en aandeel aan de totale hoogovencokesproduktie
101. Consumo di coke, per paese e per installazioni, e consumo di altri combustibili solidi (insieme della CECA) negli stabilimenti siderurgici della Comunità (cokerie siderurgiche escluse) . . . . .	148—149	101. Verbruik van cokes per land en per installatie en verbruik van andere vaste brandstoffen (totaal van de EGKS) in de ijzer- en staalindustrie van de Gemeenschap (hoogovencokesfabrieken niet inbegrepen)
102. Consumo di coke, per tonnellata di prodotto ottenuto, negli impianti di agglomerazione e nelle installazioni produttrici di ghisa, per paese, nella Comunità . . . . .	150	102. Verbruik van cokes per ton geproduceerd sinter in de sinterinstallaties en per ton geproduceerd ruwijzer in de installaties voor de produktie van ruwijzer per land van de Gemeenschap
103. Arrivi di combustibili solidi negli stabilimenti siderurgici dell'insieme della Comunità (cokerie siderurgiche escluse) . . . . .	151	103. Aanvoer van vaste brandstoffen bij de ijzer- en staalindustrie van de Gemeenschap (hoogovencokesfabrieken niet inbegrepen)
104. Consumo di combustibili e di energia nella siderurgia della Comunità (non comprese le cokerie siderurgiche né le fonderie di acciaio indipendenti) . . . . .	152—153	104. Verbruik van brandstoffen e energie bij de ijzer- en staalindustrie van de Gemeenschap (hoogovencokesfabrieken e onafhankelijke staalgieterijen niet inbegrepen)

INHALTSVERZEICHNIS (Fortsetzung)	Seite Page	TABLE DES MATIÈRES (Suite)
<b>VII — Unabhängige Stahlgießereien</b>		
105. Erzeugung von Flüssigstahl für Stahlguß nach Verfahren in den unabhängigen Stahlgießereien der Gemeinschaft (Mengen und Anteil an der Gesamterzeugung) . . . . .	156	105. Production d'acier liquide pour moulage, par procédés, dans l'ensemble des fonderies d'acier indépendantes de la Communauté (Quantités et importance relative)
106. Rohstoffverbrauch in den unabhängigen Stahlgießereien der Gemeinschaft . . . . .	157	106. Consommation de matières premières de l'ensemble des fonderies d'acier indépendantes de la Communauté
<b>VIII — Stahlhandel</b>		
Netto-Zugänge und -Lieferungen der Händler an Eisen- und Stahlerzeugnissen		
107. EGKS . . . . .	160—161	107. CECA
108. Deutschland (BR) . . . . .	162—163	108. Allemagne (RF)
109. Frankreich . . . . .	164—165	109. France
110. Italien . . . . .	166—167	110. Italie
111. Niederlande. . . . .	168—169	111. Pays-Bas
112. Belgien . . . . .	170—171	112. Belgique
<b>Teil II — Schrott</b>		
113. Gesamtlieferungen der Schrotthändler der Gemeinschaft (Gußbruch und Stahlschrott) . . . . .	174	113. Livraisons totales des négociants en ferraille de l'ensemble de la Communauté (ferraille de fonte et d'acier)
114. Netto-Lieferungen der Schrotthändler an Stahlschrott nach Ländern der Gemeinschaft . . . . .	175	114. Livraisons nettes de ferrailles d'acier des négociants en ferraille de chaque pays de la Communauté
115. Außenhandel und Binnenaustausch an Schrott nach Sorten für die Gemeinschaft insgesamt . . . . .	176	115. Commerce extérieur et échanges intérieurs de ferraille pour l'ensemble de la Communauté par catégories
Ein- und Ausfuhr von Schrott nach Ländern oder Ländergruppen:		
116. EGKS — Deutschland (BR) . . . . .	177	116. CECA — Allemagne (RF)
117. Frankreich — Italien . . . . .	178	117. France — Italie
118. Niederlande — BLWU . . . . .	179	118. Pays-Bas — UEBL
<b>Teil III — Eisen- und Manganerzgruben</b>		
<b>I — Erzeugung — Lieferungen — Beschäftigte — Löhne — Leistungen</b>		
119. Förderung und Bestände an Eisenerz der Eisenerzgruben der Gemeinschaft nach Qualitäten . . . . .	182	119. Production et stocks de minerai de fer par qualités dans les mines de la Communauté
120. Versand der Eisenerzgruben der Gemeinschaft nach Qualitäten . . . . .	183	120. Livraisons des mines de fer de la Communauté par qualité de minerai
Eisenerzförderung Versand und Bestände:		
121. Deutschland (BR) — Frankreich . . . . .	184	121. Allemagne (RF) — France
122. Italien — Luxemburg. . . . .	185	122. Italie — Luxembourg
123. Förderung von Roherz und handelsfähigem Erz in der Gemeinschaft nach Bezirken . . . . .	186—187	123. Extraction brute et production marchande de minerai de fer dans la Communauté par régions
124. Entwicklung der eingeschriebenen Beschäftigten im Eisenerzbergbau nach Ländern . . . . .	188—189	124. Évolution de la main-d'œuvre inscrite par pays dans les mines de fer
125. Leistung je Mann und Schicht in den Eisenerzgruben nach Ländern . . . . .	190	125. Rendement par poste et par pays dans les mines de fer
126. Bruttostundenlöhne nach Ländern im Eisenerzbergbau (direkter Durchschnittslohn in nationaler Währung) . . . . .	191	126. Salaire horaire par pays dans les mines de fer (salaire direct moyen en monnaie nationale)
127. Erzeugung Bestände und Beschäftigte in den Manganerzgruben . . . . .	192	127. Production, stocks et main-d'œuvre des mines de manganèse
<b>VII — Fonderies d'acier indépendantes</b>		
<b>VIII — Négoce des produits sidérurgiques</b>		
Réceptions nettes et livraisons nettes de produits sidérurgiques des négociants par produits		
<b>II° Partie — Ferrailles</b>		
Importations et exportations de ferraille par pays ou zones géographiques:		
<b>III° Partie — Mines de fer et de manganèse</b>		
<b>I — Production — Livraisons — Emploi — Salaires — Rendement</b>		
Production, livraisons et stocks:		



INDICE (Seguito)	Pagina Bladz.	INHOUDSOPGAVE (Vervolg)	
<b>VII — Fonderie di acciaio indipendenti</b>		<b>VII — Onafhankelijke staalgietereien</b>	
105. Produzione di acciaio spillato per getti, secondo il processo di fabbricazione, delle fonderie di acciaio indipendenti della Comunità (quantità e importanza relativa) . . . . .	156	105. Produktie van vloeibaar staal voor gietwerk per procédé in de onafhankelijke staalgietereien van de Gemeenschap (Hoeveelheden en aandeel in de totale produktie)	
106. Consumo di materie prime dell'insieme delle fonderie di acciaio indipendenti della Comunità . . . . .	157	106. Grondstoffenverbruik van de onafhankelijke staalgietereien van de Gemeenschap	
<b>VIII — Commercio dei prodotti siderurgici</b>		<b>VIII — Staalhandel</b>	
Arrivi netti e consegne nette di prodotti siderurgici dei commercianti, per prodotto		Netto-ontvangsten en leveringen van ijzer- en staalprodukten van de handelaren per produkt	
107. CECA . . . . .	160—161	107. EGKS	
108. Germania (RF) . . . . .	162—163	108. Duitsland (BR)	
109. Francia . . . . .	164—165	109. Frankrijk	
110. Italia . . . . .	166—167	110. Italië	
111. Paesi Bassi . . . . .	168—169	111. Nederland	
112. Belgio . . . . .	170—171	112. België	
<b>II Parte — Rottame</b>		<b>Deel II : Schroot</b>	
113. Consegne totali dei commercianti in rottame dell'insieme della Comunità (rottame di ghisa e d'acciaio) . . . . .	174	113. Totale leveringen door de schroothandelaren van de Gemeenschap (gegoten schroot en staalschroot)	
114. Consegne nette di rottame di acciaio dei commercianti in rottame, per paese della Comunità . . . . .	175	114. Nettoleveringen van staalschroot door de schroothandelaren per land van de Gemeenschap	
115. Commercio estero e scambi all'interno di rottame, per l'insieme della Comunità e per categorie . . . . .	176	115. Buitenlandse handel van en ruilverkeer binnen de Gemeenschap in schroot per land	
Importazioni e esportazioni di rottame per paesi o zone geografiche:		In- en uitvoer van schroot per land resp. landengroep:	
116. CECA — Germania (RF) . . . . .	177	116. EGKS — Duitsland (BR)	
117. Francia — Italia . . . . .	178	117. Frankrijk — Italië	
118. Paesi Bassi — UEBL . . . . .	179	118. Nederland — BLEU	
<b>III Parte — Miniere di ferro e di manganese</b>		<b>Deel III : IJzererts- en mangaanertsmijnen</b>	
<b>I — Produzione — Consegne — Impiego — Salari — Rendimento</b>		<b>I — Produktie — Leveringen — Werknemers — Lonen — Prestaties:</b>	
119. Produzione e giacenze di minerale di ferro per qualità nelle miniere della Comunità . . . . .	182	119. Winning en voorraden van ijzererts der ijzerertsmijnen in de Gemeenschap per soort	
120. Consegne delle miniere di ferro della Comunità per qualità di minerale . . . . .	183	120. Leveringen der ijzerertsmijnen in de Gemeenschap per soort	
Produzione, consegne e scorte di minerale di ferro:		Ijzerertswinning, leveringen en voorraden bij de mijnen:	
121. Germania (RF) — Francia . . . . .	184	121. Duitsland (BR) — Frankrijk	
122. Italia — Lussemburgo . . . . .	185	122. Italië — Luxemburg	
123. Estrazione grezza e produzione commerciabile di minerale di ferro nella Comunità per regioni . . . . .	186—187	123. Winning van ruwerts en in de handel gangbaar erts in de Gemeenschap per bekken	
124. Sviluppo della mano d'opera nelle miniere di ferro per paese . . . . .	188—189	124. Ontwikkeling van het aantal ingeschreven werknemers in de ijzerertsmijnen per land	
125. Rendimento per turno e per paese nelle miniere di ferro . . . . .	190	125. Prestatie per man en per dienst in de ijzerertsmijnen per land	
126. Salario orario per paese nelle miniere di ferro (salario diretto medio in moneta nazionale) . . . . .	191	126. Bruto-uurlonen per land in de ijzerertsmijnen (directe gemiddelde lonen in nationale munt)	
127. Produzione, giacenze e mano d'opera delle miniere di manganese . . . . .	192	127. Produktie, voorraden en aantal werknemers in mangaanertsmijnen	

INHALTSVERZEICHNIS (Fortsetzung)	Seite Page	TABLE DES MATIÈRES (Suite)
<p align="center"><b>II — Außenhandel und Binnenaustausch der Gemeinschaft an Eisenerz, Manganerz und Schwefelkiesabbränden (Außenhandelsstatistik):</b></p> <p>128. Außenhandel und Binnenaustausch der Gemeinschaft an Eisenerz, Manganerz und Schwefelkiesabbränden . . .</p> <p align="center">Einfuhr und Ausfuhr von Eisenerz, Manganerz und Schwefelkiesabbränden nach Ländern oder Ländergruppen</p> <p>129. EGKS . . . . .</p> <p>130. Deutschland (BR) . . . . .</p> <p>131. Frankreich . . . . .</p> <p>132. Italien . . . . .</p> <p>133. Niederlande . . . . .</p> <p>134. BLWU . . . . .</p>	<p align="center">194</p> <p align="center">195</p> <p align="center">196</p> <p align="center">197</p> <p align="center">198</p> <p align="center">199</p> <p align="center">200</p>	<p align="center"><b>II — Commerce extérieur du minerai de fer, du minerai de manganèse et des cendres de pyrites, et échanges à l'intérieur de la Communauté (Statistiques douanières):</b></p> <p>128. Commerce extérieur et échanges intérieurs de minerai de fer, de minerai de manganèse et de cendres de pyrites pour l'ensemble de la Communauté</p> <p align="center">Importations et exportations de minerai de fer, de minerai de manganèse et de cendres de pyrites par pays ou zones géographiques:</p> <p>129. CECA</p> <p>130. Allemagne (RF)</p> <p>131. France</p> <p>132. Italie</p> <p>133. Pays-Bas</p> <p>134. UEBL</p>
<p align="center"><b>Teil IV — Verschiedenes</b></p> <p align="center"><b>I — Umlage</b></p> <p>135. Entwicklung des Umlagesatzes auf den Wert der unter den Vertrag über die EGKS fallenden Erzeugnisse in % und EWA-Rechnungseinheiten je Tonne Erzeugnisse</p> <p>136. Entwicklung der Umlagesätze je Tonne auf die Erzeugung der Eisen- und Stahlerzeugnisse nach Ländern in Landeswährung . . . . .</p> <p align="center">Entwicklung der Umlagemeldungen in Werten nach Ländern und Erzeugnissen sowie Anteil der einzelnen Erzeugnisse in %:</p> <p>137. Deutschland (BR) — Frankreich . . . . .</p> <p>138. Italien — Niederlande . . . . .</p> <p>139. Belgien — Luxemburg . . . . .</p> <p>140. EGKS . . . . .</p> <p>141. Anteil des Betrags der einzelnen Länder an der EGKS-Umlage in % . . . . .</p>	<p align="center">202</p> <p align="center">203</p> <p align="center">204</p> <p align="center">205</p> <p align="center">206</p> <p align="center">207</p> <p align="center">207</p>	<p align="center"><b>IV* Partie — Statistiques diverses</b></p> <p align="center"><b>I — Prélèvement</b></p> <p>135. Évolution du taux du prélèvement sur la valeur des productions CECA en % et en unités de compte AME, par t.m. de produits</p> <p>136. Évolutions par pays en monnaie nationale des taux du prélèvement à la tonne sur la production des produits sidérurgiques</p> <p align="center">Évolution des déclarations relatives au prélèvement, en valeur par pays et par produits et contribution relative en % de chaque produit:</p> <p>137. Allemagne (RF) — France</p> <p>138. Italie — Pays-Bas</p> <p>139. Belgique — Luxembourg</p> <p>140. CECA</p> <p>141. Part en % de la contribution de chaque pays au prélèvement CECA</p>
<p align="center"><b>II — Bestände und Bestandsveränderungen nach Erzeugnisgruppen bei den Erzeugern und bei den Händlern in den Ländern der Gemeinschaft</b></p> <p>142. Bestände . . . . .</p> <p align="center"><b>III — Industrien der ersten Verarbeitungsstufe von Eisen und Stahl</b></p> <p>143. Erzeugung der verschiedenen Industrien der ersten Verarbeitungsstufe von Eisen und Stahl nach Ländern</p>	<p align="center">210—211</p> <p align="center">214—215</p>	<p align="center"><b>II — Stocks réels et variations des stocks par groupe de produits chez les producteurs et les négociants dans les pays de la Communauté</b></p> <p>142. Stocks</p> <p align="center"><b>II — Industries de la première transformation de la fonte et de l'acier</b></p> <p>143. Production, par pays, des diverses industries de la première transformation de la fonte et de l'acier</p>


INDICE (Seguito)	Pagina Bladz.	INHOUDSOPGAVE (Vervolg)
<b>II — Commercio estero di minerale di ferro, di minerale di manganese e di ceneri di piriti e scambi all'interno della Comunità (Statistiche doganali):</b>		<b>II — Buitenlandse handel en ruilverkeer van de Gemeenschap in ijzererts, mangaanerts en pyriet-residu (Douanestatistieken):</b>
128. Commercio estero e scambi all'interno della Comunità di minerale di ferro, di minerale di manganese e di ceneri di piriti. . . . .	194	128. Buitenlandse handel van en ruilverkeer binnen de Gemeenschap in ijzererts, mangaanerts en pyrietresidu
Importazioni e esportazioni di minerale di ferro, di minerale di manganese e di ceneri di piriti per paesi o zone geografiche		Invoer en uitvoer van ijzererts, mangaanerts en pyriet-residu per land resp. landengroep:
129. CECA . . . . .	195	129. EGKS
130. Germania (RF) . . . . .	196	130. Duitsland
131. Francia . . . . .	197	131. Frankrijk
132. Italia . . . . .	198	132. Italië
133. Paesi Bassi . . . . .	199	133. Nederland
134. UEBL . . . . .	200	134. BLEU
<b>IV Parte — Statistiche varie</b>		<b>Deel IV : Diverse statistieken</b>
<b>I — Prelievo</b>		<b>I — Heffing</b>
135. Evoluzione del tasso di prelievo sul valore della produzione CECA in % e in unità di conto AME per tonnellata di prodotto . . . . .	202	135. Verloop van de heffing op de waarde van de onder het EGKS-Verdrag vallende produkten, in % en in EMO-rekeneenheden per ton
136. Evoluzione per paese in valuta nazionale dei tassi di prelievo per tonnellata sulla produzione dei prodotti siderurgici . . . . .	203	136. Verloop van de heffing per ton op de produktie van ijzer- en staalprodukten, per land in nationale valuta
Evoluzione delle dichiarazioni relative al prelievo, in valore per paese e per prodotti e in % per prodotto:		Verloop van de aangiften met betrekking tot de heffing, per land en per produkt, in waarde en aandeel in % van elk produkt:
137. Germania (RF) — Francia . . . . .	204	137. Duitsland (BR) — Frankrijk
138. Italia — Paesi Bassi . . . . .	205	138. Italië — Nederland
139. Belgio — Lussemburgo . . . . .	206	139. België — Luxemburg
140. CECA . . . . .	207	140. EGKS
141. Quota percentuale di ogni paese sul prelievo CECA . . . . .	207	141. Het aandeel in % van de bijdrage van elk land in de EGKS-heffing
<b>II — Scorte reali e variazioni delle scorte per gruppo di prodotti presso i produttori e commercianti nei paesi della Comunità</b>		<b>II — Werkelijke voorraden en voorraadmutaties per produktengroep bij de producenten en bij de handelaren in de landen van de Gemeenschap</b>
142. Scorte . . . . .	210—211	142. Voorraden
<b>III — Industria della prima trasformazione della ghisa e dell'acciaio</b>		<b>III — Primaire ijzer- en staalverwerkende industrieën</b>
143. Produzione, per paese, delle diverse industrie della prima trasformazione di ghisa e di acciaio . . . . .	214—215	143. Produktie van de verschillende primaire ijzer- en staalverwerkende industrieën per land

INHALTSVERZEICHNIS (Fortsetzung)	Seite Page	TABLE DES MATIÈRES (Suite)
<b>IV — Indirekter Stahlaußenhandel Endverbrauch an Rohstahl</b>		<b>IV — Échanges indirects d'acier Consommation finale d'acier brut</b>
144. Die indirekte Aus- und Einfuhr von Stahl (einschließlich des Austauschs von Eisen- und Stahlerzeugnissen außerhalb des Vertrages), umgerechnet in Rohstahlgewicht. . . . .	218	144. Exportations et importations indirectes d'acier (y compris les échanges des produits sidérurgiques hors traité) calculées en équivalent d'acier brut
145. Ausfuhren, Einfuhren und Nettoausfuhren an Stahl: direkt (Vertragserzeugnisse) und indirekt (Nichtvertragserzeugnisse und sonstige Fertigerzeugnisse der weiterverarbeitenden Stahlindustrie), umgerechnet in Rohstahlgewicht für jeden Mitgliedstaat und für die Gemeinschaft insgesamt . . . . .	220	145. Exportations, importations et exportations nettes d'acier, directes (produits du traité) et indirectes (produits hors traité et autres produits finis des industries de transformation de l'acier), calculées en équivalent d'acier brut pour chaque pays membre et pour l'ensemble de la Communauté
146. Endverbrauch an Rohstahl nach Ländern — insgesamt und in kg pro Kopf der Bevölkerung — in der Gemeinschaft (1955-1966) . . . . .	222	146. Consommation finale d'acier brut par pays — total et kg par habitant — dans la Communauté (1955-1966)
Viersprachiges Verzeichnis der in dem Bulletin aufgeführten Ländernamen . . . . .	223	Index en quatre langues des noms des pays cités dans le Bulletin
Veröffentlichungen des Statistischen Amtes der Europäischen Gemeinschaften . . . . .	225—229	Publications de l'Office Statistique des Communautés Européennes

INDICE (Seguito)	Pagina Bladz.	INHOUDSOPGAVE (Vervolg)
<b>IV — Commercio estero indiretto d'acciaio Consumo finale di acciaio grezzo</b>		<b>IV — Indirecte buitenlandse handel in staal Eindverbruik van ruwstaal</b>
144. Esportazioni ed importazioni indirette d'acciaio (inclusi i prodotti siderurgici fuori trattato) calcolate in equivalente di acciaio grezzo . . . . .	218	144. Indirecte in- en uitvoer van staal (met inbegrip van de ijzer- en staalprodukten die niet onder het Verdrag vallen) uitgedrukt in ruwstaal-equivalent
145. Esportazioni, importazioni e esportazioni nette d'acciaio, dirette (prodotti del trattato) ed indirette (prodotti fuori trattato e altri prodotti finiti delle industrie di trasformazione dell'acciaio), calcolate in equivalente di acciaio grezzo per ciascuno dei paesi membri e per l'insieme della Comunità . . . . .	220	145. Uitvoer, invoer en netto-uitvoer van staal: direct (produkten welke vallen onder het Verdrag) en indirect (produkten welke niet vallen onder het Verdrag en andere eindprodukten van de verwerkende staalindustrie omgerekend in ruwstaal voor iedere Lid-Staat en voor het totaal van de Gemeenschap
146. Consumo finale di acciaio grezzo per paese — totale e in kg per abitante — nella Comunità (1955-1966) . . .	222	146. Eindverbruik van ruwstaal per land — totaal en in kg per hoofd der bevolking in de landen van de Gemeenschap (1955-1966)
Indice in quattro lingue dei nomi dei paesi menzionati nel bollettino . . . . .	223	Viertalige lijst van de in het handboek vermelde landen
Pubblicazioni dell'Istituto statistico delle Comunità europee	225—229	Publikaties van het Bureau voor de Statistiek der Europese Gemeenschappen

ZEICHEN UND ABKÜRZUNGEN		ABRÉVIATIONS ET SIGNES EMPLOYÉS
Null (nichts)	—	Néant
Unbedeutend (im allgemeinen weniger als die Hälfte der kleinsten in der betreffenden Reihe verwendeten Einheit oder Dezimalzahlen)	0	Donnée très faible (généralement inférieure à la moitié de la dernière unité ou décimale des nombres mentionnés sous la rubrique)
Kein Nachweis vorhanden	.	Donnée non disponible
Unsichere oder geschätzte Angabe	( )	Donnée incertaine ou estimée
Dasselbe, falls die Schätzung vom Statistischen Amt der Europäischen Gemeinschaften vorgenommen wurde	[ ]	Dito, dans le cas où l'estimation est faite par l'Office statistique des Communautés européennes
Vorläufige Angabe	p/prov.	Donnée provisoire
Million	Mio	Million
Milliarde	Mrd	Milliard
Nicht getrennt ausgewiesen	ND	Non distinguée
A.n.g. (anderweitig nicht genannt)	NDA	Non dénommée ailleurs
Berichtigte Angabe(n)	r	Donnée rectifiée
Geheim	s	Secret
Prozent	%	Pourcentage
Durchschnitt	∅	Moyenne
Weniger als	<	Moins de
Mehr als	>	Plus de
Zeitraum mehrerer voller Kalenderjahre (z.B. 1.1.58 bis 31.12.60)	1958—60	Période de plusieurs années civiles (p. ex.: du 1.1.58 au 31.12.60)
12 Monate zweier Kalenderjahre (z.B. Rechnungsjahr gleich Juli/Juni)	1958/59	Période de douze mois consécutifs (p. ex.: année fiscale de Juillet à Juin)
Metrische Tonne	t	Tonne métrique
Kilogramm	kg	Kilogramme
Stunde	h	Heure
Kubikmeter	m <sup>3</sup>	Mètre cube
Megawatt	M.W.	Mégawatt
Kilowatt	kW	Kilowatt
Megawattstunde	MWh	Mégawatt-heure
Kilowattstunde	kWh	Kilowatt-heure
Kilovolt-Ampere	kVA	Kilovolt-ampère
Deutsche Mark	DM	Deutschmark
Französischer Franken	Ffr	Franc français
Lire	Lit	Lire
Gulden	Fl	Florin
Belgischer Franken	Fb	Franc belge
Luxemburger Franken	Flbg	Franc luxembourgeois
Dollar	\$	Dollar
Pfund Sterling	£	Livre sterling
Rechnungseinheit EWA (Europäisches Währungsabkommen)	RE/UC	Unité de compte A M E (Accord monétaire européen)
Statistisches Amt der Europäischen Gemeinschaften	SAEG/OSCE	Office statistique des Communautés européennes
Europäische Gemeinschaft für Kohle und Stahl	EGKS/CECA	Communauté européenne du charbon et de l'acier
Europäische Wirtschaftsgemeinschaft	EWG/CEE	Communauté économique européenne
Belgisch-luxemburgische Wirtschaftsunion	BLWU/UEBL	Union économique belgo-luxembourgeoise
Assoziierte überseeische Länder und Hoheitsgebiete	PTOM	Pays et territoires d'outre-mer, associés à la C.E.E
Europäische Freihandelsassoziation (EFTA)	AELE	Association européenne de libre-échange
Verbrauch	C	Consommation
Erzeugung	P	Production
Lieferungen	L	Livraisons
Internationales Warenverzeichnis für den Außenhandel	CST	Classification statistique et tarifaire

ABBREVIAZIONI E SEGNI CONVENZIONALI		TEKENS EN AFKORTINGEN
Il fenomeno non esiste	—	Nul
Cifra bassissima (generalmente inferiore alla metà dell'ultima unità o dell'ultimo decimale dei numeri indicati sotto la rispettiva rubrica)	0	Zeer kleine hoeveelheid (in het algemeen minder dan de helft van de kleinste, in de betreffende reeks, gebruikte eenheid of decimaal)
Dato non disponibile	.	Geen gegevens beschikbaar
Dato incerto o stima	()	Onzekere of geschatte gegevens
Stima effettuata dall'Istituto statistico delle Comunità europee	[]	Schatting van het Bureau voor de Statistiek der Europese Gemeenschappen
Dato provvisorio	p/prov.	Voorlopig gegeven
Milione	Mio	Miljoen
Miliardo	Mrd	Miljard
Non distinti	ND	Niet afzonderlijk opgegeven
Non denominati altrove	NDA	Niet elders vermeld
Riveduto	r	Herzien
Segreto	s	Geheim
Percentuale	%	Percentage
Media	Ø	Gemiddelde
Meno di	<	Minder dan
Più di	>	Meer dan
Periodo di più anni civili (ad es.: dal 1°.1.58 al 31.12.60)	1958—60	Tijdsduur van meerdere volle kalenderjaren (bijv.: 1.1.58 tot 31.12.60)
12 mesi consecutivi (ad es.: esercizi finanziari = luglio/ giugno)	1958/59	12 maanden van 2 kalenderjaren (bijv. fiscaal boekjaar = juli/juni)
Tonnellata metrica	t	Metrieke tonnen
Chilogrammo	kg	Kilogram
Ora	h	Uur
Metro cubo	m <sup>3</sup>	Kubieke meter
Megawatt	M.W.	Megawatt
Kilowatt	kW	Kilowatt
Megawatt-ora	MWh	Megawattuur
Kilowatt-ora	kWh	Kilowattuur
Kilovolt-ampère	kVA	Kilovolt-ampère
Marco tedesco	DM	Duitse mark
Franco francese	Ffr.	Franse frank
Lira	Lit	Lire
Fiorino	Fl	Gulden
Franco belga	Fb	Belgische frank
Franco lussemburghese	Flbg	Luxemburgse frank
Dollaro	\$	Dollar
Lira sterlina	£	Pond Sterling
Unità di conto AME (Accordo monetario europeo)	RE/UC	Rekeneenheid EMO (Europese Monetaire Overeenkomst)
Istituto statistico delle Comunità europee	SAEG/OSCE	Bureau voor de Statistiek der Europese Gemeenschappen
Comunità europea del carbone e dell'acciaio	EGKS/CECA	Europese Gemeenschap voor Kolen en Staal
Comunità economica europea	EWG/CEE	Europese Economische Gemeenschap
Unione economica Belgo-Lussemburghese	BLEU/UEBL	Belgisch-Luxemburgse Economische Unie
Paesi e territori d'oltremare associati	PTOM	De geassocieerde landen en gebieden overzee
Associazione europea di libero scambio	AELE	Europese Vrijhandelsassociatie
Consumo	C	Verbruik
Produzione	P	Produktie
Consegna	L	Leveringen
Classificazione statistica e tariffaria	CST	Classificatie voor Statistiek en tarief van de internationale handel





**ZUSAMMENFASSENDE ÜBERSICHTEN**

---


**DONNÉES RÉCAPITULATIVES PRINCIPALES**

---

**PRINCIPALI DATI RIASSUNTIVI**

---

**SAMENVATTENDE OVERZICHTEN**



Extraction brute de minerai de fer  
Estrazione grezza di minerale di ferro

Eisenerzförderung (Roherz)  
Bruto-ijzerertswinning

1

1000 t

Zeit Période Periodo Tijdvak	Deutschland (BR)	France	Italia	UEBL . BLEU		EUR 6	United Kingdom	EUR 9
				Belgique België	Luxembourg			
1971	6 391	56 421	1 021	93	4 507	68 432	12 041	80 473
1972	6 117	54 856	842	113	4 116	66 044	10 224	76 268
1972	I	539	4 905	66	11	303	5 824	1 491
	II	473	4 983	58	10	299		
	III	475	5 415	76	12	335		
	IV	425	4 527	62	10	361	5 385	2 496
	V	477	4 773	76	11	364		
	VI	576	5 043	76	11	355		
	VII	539	2 709	73	5	341	3 667	2 556
	VIII	549	3 407	74	9	311		
	IX	513	4 863	62	9	367		
	X	528	4 910	80	10	384	5 911	2 508
	XI	546	4 875	85	9	349		
	XII	476	4 436	55	7	347		
1973	I	555	5 180	65	10	370	(e) 890	7 070
	II	585	4 791	63	10	335		
	III	603	5 347	65	11	338		
	IV	524	4 521	61	9	333		

	Schweden Suede (a)	UdSSR URSS (c)	Vereinigte Staaten USA (b)	Kanada Canada (d)	Venezuela Venezuela (d)	Welt Monde (c)
1969	33 272	186 175	89 672	36 288	19 716	716 700
1970	31 809	195 000	91 273	48 276	21 996	763 300
1971	33 338	203 600	82 054	45 700	22 500	770 300
1972	33 124	208 000	76 491	38 000	17 000	758 600
1972	I	2 568	16 900	4 658	1 633	905
	II	2 548	16 300	4 659	923	986
	III	2 702	17 500	5 132	994	1 339
	IV	2 862	17 300	6 028	2 854	1 331
	V	2 908	17 600	7 800	5 304	1 828
	VI	2 918	17 400	7 567	4 184	1 558
	VII	1 068	17 800	7 215	3 896	1 393
	VIII	2 866	18 000	8 012	3 180	1 494
	IX	3 064	17 400	8 113	3 560	1 518
	X	3 378	17 800	6 641	4 500	1 757
	XI	3 270	16 700	5 658	4 452	
	XII	2 853	17 300	5 642		
1973	I	3 136	16 200	5 640		
	II	2 911		5 344		

Quelle } (a) Monthly Statistics of the British Iron and Steel Board - BISF  
Source } (b) Mineral Trade Notes - Bureau of Mines - US Department of the Interior  
Fonte } (c) Eisen- und Stahlstatistik - Statistisches Bundesamt - Außenstelle Düsseldorf  
Bron } (d) Monthly Bulletin of Statistics - United Nations

(e) Mois de 5 semaines, tous les autres mois 4 semaines  
Mese di 5 settimane, tutti gli altri mesi di 4 settimane

(e) Monate zu 5 Wochen, alle anderen Monate zu 4 Wochen  
Maanden van 5 weken, alle andere maanden 4 weken

**Production de fonte brute (a) (b) en quantité absolue, et en % de la production d'acier brut**  
**Produzione di ghisa grezza (a) (b) in quantità assolute, e in % della produzione di acciaio grezzo**

Zeit Période Periodo Tijdvak	Deutschland (BR)	France	Italia	Nederland	UEBL - BLEU		EUR 6
					Belgique België	Luxembourg	
	1	2	3	4	5	6	7
Roheisenerzeugung . 1000 t . Production de fonte brute							
1970	33 627	19 128	8 354	3 594	10 955	4 810	80 467
1971	29 990	18 323	8 554	3 759	10 525	4 588	75 740
1972	32 003	18 988	9 446	4 289	11 895	4 670	81 293
1972 I	2 229	1 637	724	319	952	373	6 234
II	2 442	1 582	714	332	944	358	6 373
III	2 753	1 684	802	379	1 040	401	7 057
IV	2 505	1 560	771	378	993	386	6 593
V	2 676	1 722	798	384	1 004	388	6 973
VI	2 794	1 632	802	344	1 014	393	6 979
VII	2 810	1 257	831	371	894	398	6 561
VIII	2 795	1 309	820	345	869	399	6 541
IX	2 726	1 604	813	366	975	405	6 889
X	2 871	1 704	823	347	1 045	408	7 196
XI	2 763	1 649	780	335	1 057	381	6 965
XII	2 639	1 649	768	389	1 109	380	6 934
1973 I	2 858	1 737	685	385	1 131	405	7 200
II	2 746	1 620	586	279	940	393	6 564
III	3 154	1 806	635	372	1 146	450	7 563
IV p	2 940	1 634	815	399	1 077	460	7 325
V p	3 151	1 751	872	420	1 093	478	7 765
Roheisenerzeugung in % der Rohstahlerzeugung							
Rapport $\frac{\text{fonte}}{\text{acier}}$ en %							
1970	74,7	80,5	48,4	71,5	86,9	88,1	73,7
1971	74,4	80,2	49,1	74,2	84,5	87,5	73,3
1972	73,2	79,0	47,7	76,9	81,9	85,6	71,9
1972 1	72,6	79,1	45,6	76,5	82,4	85,3	71,3
2	73,8	79,1	47,2	77,0	81,0	85,9	71,9
3	73,1	79,1	51,1	77,9	82,4	85,1	72,4
4	73,4	78,4	47,1	76,2	81,7	86,0	71,8
1973 1	72,9	77,5	46,7	79,1	81,4	84,8	72,3

(a) Production nette (sans fonte repassée), y compris fonte Spiegel et ferromanganèse carburé au haut fourneau et au four électrique à fonte et, pour l'Allemagne (R.F.), ferro-silicium au haut fourneau  
 (b) Sans ferro-alliages  
 (c) Estimation — Chine (RP) non comprise  
 (1) Chiffres officiels; (d) mois de 5 semaines  
 (2) Ajusté au mois calendaire

(a) Produzione netta (esclusa la ghisa di rifusione), ivi compresi ghisa speculare e ferro manganese carburato all'altoforno ed al forno elettrico per ghisa e, per la Germania (R.F.), ferro silicio all'altoforno  
 (b) Senza ferro-leghe  
 (c) Valutazione — Senza la Cina (RP)  
 (1) Dati ufficiali; (d) mese di 5 settimane  
 (2) Adattato al mese calendario

**Roheisenerzeugung (a) (b) in absoluten Mengen und in % der Rohstahlerzeugung**  
**Produktie van ruwijzer (a) (b) in werkelijke hoeveelheden en in % van de ruwstaalproduktie**

2

United Kingdom		Danmark	EUR 9	Österreich Autriche	UdSSR URSS	USA	Japan (b) Japon	Welt (c) Monde	Zeit Période Periodo Tijdvak
(1)	(2)								
8	9	10	11	12	13	14	15	16	
<i>Produzione di ghisa grezza - 1000 t - Produktie van ruwijzer</i>									
17 874	17 874	30	98 371	2 964	85 933	83 323	68 048	410 700	1970
15 585	15 585	23	91 348	2 849	89 300	74 115	72 745	404 100	1971
15 477	15 477	10	96 780	2 846	92 400	81 111	74 055	425 000	1972
967	1 054	2	7 291	239	22 700	6 031	5 906	.	I 1972
644	667	2	7 044	227		6 012	5 600	.	II
1 281 (d)	1 116	2	8 175	238		7 025	5 951	.	III
1 284	1 380	1	7 976	192	23 100	7 046	5 749	.	IV
1 590 (d)	1 395	2	8 371	213		7 298	6 160	.	V
1 343	1 440	1	8 420	242		6 775	5 988	.	VI
1 250	1 395	—	7 956	256	23 200	6 668	6 243	.	VII
1 489 (d)	1 333	—	7 874	250		6 738	6 292	.	VIII
1 349	1 440	—	8 329	249		6 493	6 113	.	IX
1 333	1 457	—	8 653	253	23 400	6 940	6 540	.	X
1 699 (d)	1 440	—	8 405	252		6 818	6 465	.	XI
1 248	1 364	—	8 298	236		7 259	7 048	.	XII
1 667 (d)	1 488	—	8 689	241	23 400	7 481	7 305	.	I 1973
1 388	1 388	—	7 952	235		7 065	6 573	.	II
1 303	1 457	—	9 020	257		7 854	7 406	.	III
1 218	1 305	—	8 632						IV
1 650 (d)	1 461		9 226						V
									VI

Rapporto  $\frac{\text{ghisa}}{\text{acciaio}}$  in %

*Produktie van ruwijzer in % van de ruwstaalproduktie*

63,2	6,3	71,3	72,7	74,1	68,2	72,9	70,9	1970
64,5	4,9	71,3	72,0	74,0	66,3	82,1	71,8	1971
61,2	2,0	69,6	70,0	73,3	65,5	76,4	70,1	1972
52,6	—	68,0	68,9	73,2	65,0	79,0	.	1 1972
61,5	—	71,9	67,1	73,8	65,8	77,3	.	2
65,2	—	70,9	71,8	74,1	66,6	76,1	.	3
61,5	—	69,7	71,8	72,4	64,7	73,7	.	4
63,6	—	70,5	68,6		65,1	75,6	.	1 1973

(a) Einschl. Spiegeleisen und kohlenstoffreiches Ferromangan auch aus Elektro-Roheisenöfen, und für Deutschland (BR) einschl. Hochofen-Ferrosilizium— ohne umgeschmolzenes Roheisen

(b) Ohne Ferrolegierungen

(c) Geschätzt — ohne China (VR)

(1) Offizielle Angaben; (d) Monat zu 5 Wochen

(2) Auf den Kalendermonat umgerechnet

(a) Inclusief spiegelijzer en koolstofrijk ferromangaan, ook uit elektrische ruwijzerovens, en voor Duitsland (BR) inclusief hoogoven-ferrosilicium — excl. omgeschmolten ruwijzer

(b) Zonder ferrolegeringen

(c) Raming — zonder Chin. Volksrepubliek

(1) Officiële cijfers; (d) maanden van 5 weken

(2) Op de kalendermaand omgerekend

## Production d'acier brut (lingots et moulages) (a) et part en % de la production mondiale

## Produzione di acciaio grezzo (lingotti e acciaio spillato per getti) (a) e parte in % della produzione mondiale

Zeit Période Periodo Tijdvak	Deutschland (BR)	France	Italia	Nederland	UEBL - BLEU		EUR 6	United Kingdom	
					Belgique België	Luxembourg		(1)	(2)
	1	2	3	4	5	6	7	8	9
Rohstahlerzeugung · 1000 t · Production d'acier brut									
1970	45 041	23 774	17 277	5 042	12 607	5 462	109 203	28 279	28 279
1971	40 313	22 843	17 452	5 083	12 445	5 241	103 376	24 174	24 174
1972	43 705	24 054	19 813	5 585	14 532	5 457	113 147	25 321	25 321
1972	I	3 071	2 062	1 579	420	1 140	8 703	1 744	1 922
	II	3 415	2 023	1 592	441	1 153	9 044	1 339	1 392
	III	3 738	2 102	1 749	485	1 271	9 820	2 346(d)	2 075
	IV	3 408	1 969	1 610	508	1 222	9 157	2 164	2 310
	V	3 547	2 166	1 743	495	1 224	9 628	2 541(d)	2 230
	VI	3 854	2 062	1 673	434	1 272	9 759	2 076	2 220
	VII	3 804	1 624	1 730	462	1 044	9 124	1 729	1 922
	VIII	3 876	1 589	1 368	452	1 077	8 836	2 258(d)	1 982
	IX	3 723	2 068	1 756	478	1 201	9 706	2 219	2 370
	X	3 955	2 210	1 817	467	1 276	10 201	2 183	2 385
	XI	3 816	2 113	1 641	445	1 302	9 766	2 794(d)	2 400
	XII	3 497	2 065	1 557	495	1 351	9 400	1 890	2 077
1973	I	3 894	2 228	1 435	493	1 385	9 910	2 621(d)	2 325
	II	3 761	2 103	1 227	360	1 164	9 078	2 190	2 190
	III p	4 354	2 330	1 423	456	1 405	10 502	2 082	2 294
	IV p	3 901	2 078	1 670	475	1 328	9 968	2 045	2 191
	V p	4 219	2 177	1 850	504	1 314	10 609	2 541(d)	2 251
Anteil an der Welterzeugung (%) · Part en % de la production mondiale									
1970	7,8	4,1	3,0	0,9	2,2	0,9	18,9	4,9	
1971	7,2	4,1	3,1	0,9	2,2	0,9	18,4	4,3	
1972	7,2	4,0	3,3	0,9	2,4	0,9	18,7	4,2	

(a) Y compris la production d'acier liquide pour moulage des fonderies d'acier indépendantes

(b) Y compris la production des fonderies d'acier indépendantes non recensées par l'American Iron and Steel Institute

(c) Estimation — Chine (RP) non comprise

(1) Chiffres officiels; (d) mois de 5 semaines

(2) Ajusté au mois calendaire

(a) Ivi compresa la produzione di acciaio liquido per getti delle fonderie d'acciaio indipendenti

(b) Ivi compresa la produzione delle fonderie di acciaio indipendenti non censite dall'American Iron and Steel Institute

(c) Valutazione — Senza la Cina (RP)

(1) Datti ufficiali; (d) mese di 5 settimane

(2) Adattato al mese calendario

**Rohstahlerzeugung (Blöcke und Flüssigstahl) (a) sowie Anteil in % an der Weltrohstahlerzeugung**  
**Produktie van ruwstaal (blokken en vloeibaar staal voor gietwerk) (a) en aandeel in % van de wereldproduktie**

3

Ireland	Danmark	EUR 9	Österreich Autriche	UdSSR URSS	USA (b)	Japan Japon	Welt (c) Monde	Zeit Période Periodo Tijdvak
10	11	12	13	14	15	16	17	
<i>Produzione di acciaio grezzo · 1000 t · Ruwstaalproduktie</i>								
80	473	138 035	4 079	115 873	122 120	93 322	578 100	1970
80	471	128 101	3 958	120 600	111 780	88 558	562 000	1971
77	498	139 043	4 070	126 000	123 770	96 900	606 400	1972
	46	10 671	321	} 31 100	9 300	7 401	.	I 1972
	44	10 480	335		9 280	7 156	.	II
	41	11 936	366		10 775	7 550	.	III
	40	11 507	295	} 31 300	10 775	7 535	.	IV
	38	10 896	323		11 099	7 880	.	V
	43	12 022	346		10 210	7 707	.	VI
	37	11 083	357	} 31 300	9 616	8 251	.	VII
	40	10 858	342		10 082	8 166	.	VIII
	43	12 119	352		10 147	8 072	.	IX
	46	12 632	358	} 32 300	10 839	8 820	.	X
	43	12 209	355		10 599	8 789	.	XI
	36	11 513	319		11 045	9 567	.	XII
	47	12 282	352		11 505	9 545	.	I 1973
	38	11 319	341		10 810	8 821	.	II
	25	12 821	376		12 170	9 786	.	III
	22	12 181						IV
	40	12 900						V
								VI
<i>Parte in % della produzione mondiale · Aandeel in % van de wereldproduktie</i>								
0,0	0,1	23,9	0,7	20,0	21,1	16,1	100	1970
0,0	0,1	22,8	0,7	21,5	19,9	15,8	100	1971
0,0	0,1	22,9	0,7	20,7	20,4	16,0	100	1972

(a) Einschließlich der Erzeugung von Flüssigstahl für Stahlguß der unabhängigen Stahlgießereien  
 (b) Einschließlich der Erzeugung der unabhängigen Stahlgießereien, die nicht vom American Iron and Steel Institute erfaßt werden  
 (c) Geschätzt - ohne China (VR)  
 (1) Offizielle Angaben; (d) Monate zu 5 Wochen  
 (2) Auf den Kalendermonat umgerechnet

(a) Met inbegrip van de produktie van vloeibaar staal voor gietwerk der zelfstandige staalgietereien  
 (b) Inclusief de produktie der onafhandelijke staalgietereien, welke niet door het American Iron and Steel Institute worden geënkquêteerd  
 (c) Raming - zonder Chin. Volksrepubliek  
 (1) Officiële cijfers; (d) maanden van 5 weken  
 (2) Op de kalender maand omgerekend

**Consommation apparente d'acier brut, par pays, et en kg par habitant (taux annuel), dans la Communauté (a)**

**Consumo apparente di acciaio grezzo, per paesi e in kg per abitante (tasso annuo), nella Comunità (a)**

A) En considérant seulement dans le commerce extérieur les produits du traité

*Considerati nel commercio estero solamente i prodotti del trattato*

A) Berechnet unter Beschränkung auf die unter den Vertrag fallenden Erzeugnisse

*Alleen rekening houdend met de produkten die onder het verdrag vallen*

Zeit Période Periodo Tijdvak	Deutschland (BR)		France		Italia		Nederland		U.E.B.L. BLEU		EGKS CECA	
	1000 t	kg	1000 t	kg	1000 t	kg	1000 t	kg	1000 t	kg	1000 t	kg
	1	2	3	4	5	6	7	8	9	10	11	12
1967	30 583	511	17 962	360	16 992	320	3 308	273	4 062	410	72 907	393
1968	36 501	607	18 827	374	18 473	344	3 771	296	4 389	440	81 961	438
1969	42 393	697	22 944	456	20 108	371	4 420	343	5 270	528	95 135	506
1970	43 544	707	23 158	456	20 835	383	4 389	336	5 168	516	97 094	511
1971	39 634	647	22 360	436	18 963	346	4 079	309	5 347	582	90 383	474
1965 1	8 728	594	4 504	369	2 753	210	889	290	884	362	17 758	390
2	8 583	581	4 430	362	3 141	238	857	279	1 001	409	18 012	394
3	8 641	584	3 543	289	3 068	232	720	233	721	294	16 693	364
4	7 716	520	4 457	363	3 526	266	806	260	1 046	426	17 551	382
1966 1	8 287	557	4 500	365	3 437	259	867	279	970	394	18 061	392
2	8 433	565	4 601	372	3 645	274	904	290	1 086	441	18 669	405
3	8 321	556	3 739	302	3 477	261	896	287	843	341	17 276	374
4	7 236	484	4 694	378	4 043	303	783	250	1 214	491	17 970	388
1967 1	7 131	477	4 732	383	4 175	318	826	263	880	355	17 744	385
2	7 480	500	4 745	383	4 501	337	909	289	1 001	404	18 636	402
3	8 114	542	3 813	307	4 060	306	806	255	1 132	456	17 925	386
4	7 858	524	4 672	376	4 256	317	767	242	1 049	422	18 602	399
1968 1	8 317	554	4 983	400	4 441	331	994	313	959	385	19 694	423
2	9 213	613	4 080	327	4 687	349	941	296	1 092	438	20 013	429
3	9 651	640	4 324	346	4 325	321	932	292	973	389	20 205	432
4	9 320	617	5 440	434	5 020	372	904	283	1 365	546	22 049	471
1969 1	9 816	647	5 955	474	5 292	392	1 062	330	1 155	463	23 280	496
2	10 707	704	5 943	472	5 564	411	1 115	346	1 394	559	24 723	526
3	11 053	724	5 105	405	4 920	366	1 109	343	1 305	522	23 492	498
4	10 817	708	5 941	470	4 332	319	1 134	349	1 416	566	23 640	500
1970 1	11 387	742	6 148	486	5 549	408	1 008	309	1 371	548	25 463	538
2	11 465	745	6 240	491	5 411	397	1 258	385	1 465	585	25 839	544
3	11 056	716	4 875	383	4 986	366	1 073	327	1 331	530	23 321	490
4	9 636	622	5 895	461	4 889	358	1 050	319	1 001	399	22 471	471
1971 1	10 238	661	6 085	476	4 995	365	1 050	319	1 427	544	23 795	498
2	10 216	667	5 513	430	4 808	351	1 032	313	1 454	578	23 023	483
3	10 269	670	4 635	361	4 247	309	1 052	318	1 235	491	21 438	449
4	8 911	580	6 127	476	4 913	363	945	285	1 231	488	22 127	464
1972 1	9 984	649	6 305	489	5 520	408	1 043	314	1 230	488	24 082	505
2	10 996	713	6 076	470	5 224	385	1 119	336	1 291	511	24 706	517

(a) Production + consommation de ferraille dans les laminoirs + importations — exportations ± variations des stocks (stocks en usine et chez les négociants). On a converti en équivalent d'acier brut les tonnages importés et exportés et les variations des stocks en utilisant les coefficients suivants:  
Produits du traité:  
Lingots: 1,00; Demi-produits: 1,17; Coils et feuillards à chaud: 1,23; Matériel de voie: 1,30; Tôles fortes et moyennes: 1,42; Tôles fines et larges plats: 1,36; Autres produits du traité: 1,27.  
Produits hors traité:  
Fil tréfilé: 1,27; Feuillards à froid et barres étirées: 1,36; Tubes d'acier: 1,47; Barres forgées: 1,23.  
Les produits en aciers fins et spéciaux, dont le chutage est d'environ 60 % plus fort que pour les aciers ordinaires, ont été convertis à l'aide de coefficients majorés par ce rapport.

(b) Tubes, fil tréfilé, feuillards laminés à froid, profilés à froid, produits étirés, produits sidérurgiques forgés.

(a) Produzione + consumo di rottame nei laminatoi + importazioni — esportazioni ± variazioni delle scorte (scorte presso gli stabilimenti e presso i negozianti). Sono stati convertiti in equivalente di acciaio grezzo i quantitativi importati ed esportati e le variazioni delle scorte utilizzando i coefficienti seguenti:  
Prodotti del trattato:  
Lingotti: 1,00; Semiprodotto: 1,17; Coils e nastri a caldo: 1,23; Materiale per binari: 1,30; Lamiera da 3 mm e oltre: 1,42; Lamiera inferiori a 3 mm e larghi piatti: 1,36; Altri prodotti del trattato: 1,27.

Prodotti non considerati nel trattato:  
Fili trafilati: 1,27; Nastri laminati a freddo e prodotti stirati: 1,36; Tubi di acciaio: 1,47; Prodotti forgiati: 1,23.  
I prodotti in acciai fini e speciali la cui percentuale di scarto è di circa 60 % più forte che per gli acciai comuni sono stati convertiti per mezzo di coefficienti aumentati in proporzione di questo rapporto.

(b) Tubi, fili trafilati, nastri laminati a freddo, profilati a freddo, prodotti stirati, prodotti siderurgici forgiati.



**Marktversorgung mit Rohstahl nach Ländern der Gemeinschaft, insgesamt und in kg pro Kopf der Bevölkerung (Jahresniveau) (a)**

4

**Berekend verbruik van ruwstaal per land van de Gemeenschap — Totaal en in kg per hoofd van de bevolking (op jaarbasis) (a)**

B) En incluant dans le commerce extérieur les produits hors traité (b)

B) Berechnet unter Einbeziehung der nicht unter den Vertrag fallenden Erzeugn. in den Außenhandel (b)

Conglobando nel commercio estero i prodotti non contemplati dal trattato (b)

Met inbegrip van de niet onder het verdrag vallende produkten in de buitenlandse handel (b)

Zeit Période Periodo Tijdvak	Deutschland (BR)		France		Italia		Nederland		UEBL BLEU		EGKS CECA	
	1000 t	kg	1000 t	kg	1000 t	kg	1000 t	kg	1000 t	kg	1000 t	kg
	1	2	3	4	5	6	7	8	9	10	11	12
1967	27 827	465	17 458	350	16 286	307	4 018	319	3 379	341	68 968	372
1968	33 732	561	18 274	363	17 646	328	4 438	349	3 505	351	77 595	415
1969	39 515	649	22 323	443	19 558	361	5 036	391	4 250	426	90 682	482
1970	40 283	654	22 390	441	20 608	378	5 284	405	4 202	419	92 767	489
1971	36 260	592	21 507	427	18 328	334	5 078	385	4 510	448	86 083	451
1965 1	8 236	560	4 299	352	2 592	197	1 040	340	661	270	16 828	369
2	8 190	555	4 262	348	2 941	223	986	321	783	320	17 162	376
3	8 219	555	3 402	277	2 872	217	837	271	503	205	15 833	346
4	7 291	492	4 284	349	3 307	250	960	310	808	329	16 650	363
1966 1	7 843	527	4 390	356	3 287	248	1 051	339	745	303	17 316	376
2	7 986	535	4 469	362	3 487	263	1 058	340	843	342	17 843	387
3	7 783	520	3 647	294	3 370	253	1 027	329	630	255	16 457	356
4	6 714	449	4 549	366	3 881	291	910	290	1 015	411	17 069	369
1967 1	6 490	434	4 607	373	4 016	306	1 007	321	680	275	16 800	365
2	6 760	452	4 612	372	4 300	321	1 143	363	850	343	17 665	381
3	7 452	497	3 708	299	3 904	294	943	299	1 013	408	17 020	367
4	7 125	475	4 531	364	4 066	303	925	292	836	336	17 483	376
1968 1	7 672	511	4 856	390	4 202	313	1 198	378	750	301	18 678	401
2	8 653	575	3 981	319	4 481	334	1 081	340	868	348	19 064	409
3	8 939	593	4 177	334	4 153	308	1 080	338	761	305	19 110	409
4	8 468	561	5 260	420	4 810	357	1 079	337	1 126	450	20 743	442
1969 1	9 112	601	5 806	462	5 186	384	1 144	356	905	363	22 153	472
2	9 978	656	5 753	457	5 317	393	1 303	404	1 130	453	23 481	499
3	10 359	679	4 990	396	4 762	351	1 287	398	1 074	430	22 472	476
4	10 066	659	5 774	427	4 293	316	1 302	401	1 141	456	22 576	478
1970 1	10 595	691	5 919	468	5 489	404	1 241	381	1 097	438	24 341	514
2	10 690	695	6 058	477	5 339	392	1 486	455	1 191	475	24 764	522
3	10 148	657	4 739	372	4 970	364	1 259	384	1 135	452	22 251	467
4	8 850	572	5 674	444	4 810	352	1 298	395	779	310	21 411	449
1971 1	9 319	601	5 932	464	4 838	354	1 270	386	1 227	488	22 586	473
2	9 416	615	5 389	420	4 690	342	1 290	391	1 236	491	22 021	462
3	9 435	615	4 573	356	4 075	297	1 278	386	1 039	413	20 400	427
4	8 090	526	6 013	467	4 725	349	1 240	374	1 008	400	21 076	442
1972 1	9 186	597	6 259	485	5 365	397	1 335	402	987	391	23 132	485
2	10 351	671	5 958	461	5 011	370	1 307	392	1 030	408	23 657	495

(a) Erzeugung + Schrottverbrauch in den Walzwerken + Einfuhr — Ausfuhr ± Lagerbewegung bei den Werken und Händlern. Die ein- und ausgeführten Mengen und die Lagerbewegung werden mit folgenden Einsatzzahlen auf Rohstahlgewicht umgerechnet:

Erzeugnisse des Vertrages:  
 Rohblöcke: 1,00; Halbzeug: 1,17; Warmbreitband und Bandstahl, warm gewalzt: 1,23; Oberbaumaterial: 1,30; Grob- und Mittelbleche: 1,42; Feinbleche und Breitflachstahl: 1,36; übrige Vertragserzeugnisse: 1,27.  
 Erzeugnisse außerhalb des Vertrages:  
 Gezogener Draht: 1,27; Bandstahl, kaltgewalzt, und Blankstahl: 1,36; Stahlrohre: 1,47; geschmiedete Stäbe: 1,23.  
 Erzeugnisse aus Edelstahl, deren Walzverluste etwa 60 % über dem Massenstahl liegen, wurden mit entsprechend höheren Koeffizienten hochgerechnet.

(b) Rohre, gezogener Draht, Kaltband und Kaltbandprofile, blankgezogenes Material, Schmiedeerzeugnisse.

(a) Produktie + verbruik van schroot in de walsrijen + invoer — uitvoer ± voorraadschommelingen (in de bedrijven, en bij de handelaren). De in- en uitgevoerde tonnages en de voorraadschommelingen zijn omgerekend in ruwstaal equivalent met toepassing van de volgende coëfficiënten:

Produkten die onder het Verdrag vallen:  
 Blokken: 1,00; Halffabrikaat: 1,17; Warmgewalst breedband en bandstaal: 1,23; Spoorwegmateriaal: 1,30; Platen van 3 mm en dikker: 1,42; Platen dunner dan 3 mm en universeel staal: 1,36; andere produkten die onder het Verdrag vallen: 1,27.  
 Produkten, die niet onder het Verdrag vallen:  
 Getrokken draad: 1,27; Koudgewalst bandstaal en getrokken materiaal: 1,36; Stalen buizen: 1,47; smederijprodukten: 1,23.  
 Op produkten van speciale staalsoorten waarvan het walsverlies ongeveer 60 % hoger is dan voor gewoon staal wordt een dienovereenkomstig hogere coëfficiënt toegepast.

(b) Buizen, getrokken draad, koudgewalst bandstaal, koudgewalste profielen, getrokken materiaal en smederijprodukten.

Évolution comparée, par pays, des indices : — de la consommation d'acier brut — de l'ensemble de la production industrielle — et de la production des industries transformatrices des métaux  
 Evoluzione comparata, per paese, degli indici : del consumo di acciaio grezzo, della produzione industriale complessiva, e della produzione delle industrie di trasformazione dei metalli

Vergleichende Gegenüberstellung der Entwicklung der Indizes der Marktversorgung mit Rohstahl, der industriellen Produktion sowie der metallverarbeitenden Industrie nach Ländern  
 Vergelijking van het verloop van het staalverbruik en van de produktie-indices algemeen zowel als van de metaalverwerkende industrie per land

Ø 1960—1964= 100

Zeit Période Periodo Tijdvak	Industrielle Produktion - Production industrielle Produzione industriale - Industriële produktie						Marktversorgung mit Rohstahl Consommation apparente d'acier brut Consumo apparente di acciaio grezzo Berekend staalverbruik					
	Deutsch- land (BR)	France	Italia	Neder- land	U.E.B.L. BLEU	EGKS C.E.C.A.	Deutsch- land (BR)	France	Italia	Neder- land	U.E.B.L. BLEU	EGKS C.E.C.A.
	1	2	3	4	5	6	7	8	9	10	11	12
	<b>A) Gesamtindex (a) · Indice général (a)</b> <i>A) Indice generale (a) · Algemene index (a)</i>						<b>C) Variante I (b) · Variante (b)</b> <i>C) Variante I (b) · Variant I (b)</i>					
1966	120	123	128	127	117	122	106	113	122	116	117	112
1967	117	126	139	133	119	124	101	116	145	111	115	113
1968	131	132	149	148	126	135	120	121	154	126	125	127
1969	148	148	153	166	138	150	139	148	168	148	150	148
1970	158	158	163	182	142	153	143	149	174	147	147	151
1971	160	167	158	195	145	163	130	144	158	137	152	140
1970 1	154	160	165	183	141	157	149	158	185	135	155	158
2	165	165	171	181	147	166	151	161	181	168	166	160
3	148	135	148	167	133	145	145	125	166	144	151	145
4	164	170	167	197	149	168	127	152	163	140	114	139
1971 1	159	170	163	198	146	164	135	157	167	141	162	148
2	168	172	165	193	147	169	134	142	161	138	165	143
3	150	144	140	176	136	148	134	119	142	141	140	133
4	165	184	166	211	154	173	117	158	164	127	140	137
1972 1	160	180	164	214	150	169	131	162	184	140	140	150
2	171	184	171	210	162	177	145	156	174	150	147	153
3	154	152	144	189	141	154						
	<b>B) Metallverarbeit. Ind. · Ind. transform. d. métaux</b> <i>B) Ind. trasformatrici dei metalli</i> <i>Metaalverwerkende Industrie</i>						<b>D) Variante II (c) · Variante II (c)</b> <i>D) Variante II (c) · Variant II (c)</i>					
1966	117	123	130	124	125	121	106	115	120	122	116	112
1967	107	128	146	127	126	119	98	118	140	122	121	113
1968	122	134	151	136	129	129	118	123	151	134	126	127
1969	145	153	152	151	151	149	139	155	163	152	152	148
1970	159	169	174	167	161	164	141	151	177	159	151	152
1971	157	182	163	173	158	166	127	145	157	154	162	141
1970 1	155	165	178	158	159	161	149	159	188	150	156	159
2	171	178	182	170	161	174	150	163	183	179	171	162
3	143	140	149	161	150	145	142	128	171	152	162	146
4	168	191	185	180	174	177	124	153	165	157	112	140
1971 1	160	180	173	170	163	168	131	160	166	154	176	148
2	171	185	171	179	165	175	132	145	161	156	177	144
3	142	155	137	163	144	146	132	123	140	155	149	133
4	157	209	170	179	162	174	114	162	162	150	145	138
1972 1	155	192	163	175	162	167	129	169	184	162	142	151
2	168	215	170	189	167	179	145	160	172	158	148	155
3	141		134	165	141							

(a) Non compris le bâtiment  
Esclusa l'edilizia

(b) Calculée en considérant seulement dans le commerce extérieur les produits du marché commun (voir tableau 4 A)  
La variante è calcolata considerando nel commercio estero soltanto i prodotti de mercato comune (cfr. tabella 4 A)

(c) Calculée en incluant dans le commerce extérieur les produits sidérurgiques hors traité (voir tableau 4 B)  
La variante è calcolata comprendendo nel commercio estero i prodotti siderurgici non contemplati dal trattato (cfr. tabella 4 B)

(a) Ohne Baugewerbe  
Uitgezonderd bouwnijverheid

(b) Berechnet unter Beschränkung auf die dem Gemeinsamen Markt zugehörigen Erzeugnisse (siehe Tabelle 4 A)  
Berekening beperkt tot die artikelen, welke onder het Verdrag van de Gemeenschappelijke markt vallen (zie tabel 4 A)

(c) Berechnet unter Einbeziehung des Außenhandels mit Eisen- und Stahlerzeugnissen, die nicht unter den Vertrag fallen (siehe Tabelle 4 B)  
Bij de berekening zijn de niet onder het Verdrag vallende producten in de buitenlandse handel meegeteld (zie tabel 4 B)

**Importance en valeur, des projets d'investissement déclarés à l'avance à la CECA au titre de la décision 22-66 (a) par catégories de projets, pour l'ensemble de la Communauté**

**Wertmäßige Bedeutung der Investitionsprojekte nach Anlagegruppen für die Gemeinschaft insgesamt, welche im voraus, entsprechend der Entscheidung 22-66 (a) an die EGKS gemeldet worden sind**

6

**Ammontare dei progetti di investimento dichiarati preventivamente alla CECA a mente della decisione n. 22-66 (a) per categoria di progetti, e per l'insieme della Comunità**

**Investeringsprojekten van tevoren aan de EGKS gemeld volgens het besluit 22-66 (a) verdeeld naar soort project (in geldwaarde)**

Mio \$

Zeit Période Periode Tijdvak (b)	Eisen- und Stahlindustrie · Industrie sidérurgique Industria siderurgica · Ijzer- en staalindustrie					Eisenerzbergbau insgesamt Mines de fer	Insgesamt Total total Totaal (5 + 6) 7
	Hochöfen Hauts fourn. Altforni Hoogovens (c)	Hochöfen Stahlwerke Aciéries Acciaierie Staalfab.	Walzwerke Laminoirs Laminatoi Walserijen	Sonstige Autres Altri Andere	Zusammen Total Totale Totaal	Miniere di ferro totale Ijzerertsminen totaal	
	1	2	3	4	5	6	
1968	106	49	454	60	669	—	669
1969	.	.	.	.	1 848	—	1 848
1970	470	476	1 665	1 383	3 994	5	3 999
1971	77	127	227	238	669	—	669
1972	114	247	364	81	806	—	806
1968 I—VI	31	25	155	—	211	—	211
VII—XII	75	24	299	60	458	—	458
1969 I—VI	.	.	.	.	985	—	985
VII—XII	.	.	.	.	863	—	863
1970 I—VI	.	.	.	.	3 994	5	3 999
VII—XII	.	.	.	.			
1971 I—VI	70	83	115	165	433	—	433
VII—XII	7	44	112	73	236	—	236
1972 I—VI	96	143	205	57	501	—	501
VII—XII	18	104	159	24	305	—	305

(a) N.B.: Ne pas confondre avec les investissements réalisés.  
Il s'agit seulement de la valeur des grands projets (qui doivent être annoncés à la C.E.C.A. au moins trois mois avant leur début d'exécution).  
— d'installations nouvelles dont la dépense prévisible dépasse 500 000 unités de compte A.M.E.  
— de remplacement ou de transformation dont la dépense prévisible dépasse 1 000 000 d'unités de compte A.M.E.

Il s'agit en outre des projets concernant les aciéries, quelles que soient les valeurs en cause.  
Ces projets, annoncés pour le proche avenir, ne correspondent donc pas aux dépenses totales d'investissement prévues par les usines dans l'avenir, qui sont recensées (de même que les dépenses d'investissement effectivement réalisées dans le passé) au moyen d'une enquête annuelle, particulière, dont les résultats font l'objet d'une diffusion séparée. Les projets déclarés à la C.E.C.A. peuvent être modifiés, abandonnés ou retardés dans leur exécution au cours des mois ou des années qui suivront leur dépôt à la C.E.C.A. Le tableau ci-dessus fournit donc seulement des indications sur les «décisions d'investir», intervenues au cours du temps dans les sociétés sidérurgiques.

(a) N.B.: Non confondere con gli investimenti realizzati. Si tratta unicamente del valore dei grandi progetti (che devono essere dichiarati alla CECA tre mesi prima dell'inizio dell'esecuzione):  
— di nuovi impianti la cui spesa prevedibile superi 500 000 unità di conto A.M.E.  
— di sostituzione o di trasformazione la cui spesa prevedibile superi 1 000 000 di unità di conto A.M.E.  
Si tratta inoltre dei progetti concernenti le acciaierie, a prescindere dell'ammontare della spesa prevedibile.  
Questi progetti, annunciati per il prossimo avvenire, non corrispondono pertanto alle spese totali di investimento previste dagli stabilimenti; tali spese sono state rilevate (alla stessa stregua delle spese di investimento effettivamente sostenute nel passato) mediante un'inchiesta annuale, particolare, i cui risultati sono oggetto di una pubblicazione separata.  
I progetti dichiarati alla CECA possono essere modificati, abbandonati o ritardati nella loro esecuzione nel corso dei mesi o anni successivi alla loro presentazione alla CECA.  
La tabella di cui sopra fornisce pertanto esclusivamente indicazioni sulle «decisioni d'investimento» intervenute nel frattempo nelle società siderurgiche.

(b) Périodes au cours desquelles les projets ont été déclarés à la CECA.  
Periodi durante i quali i progetti sono stati dichiarati alla CECA.

(c) Hauts fourneaux et autres installations productrices de fonte y compris les cokeries sidérurgiques et les agglomérations.  
Altforni ed altri impianti per la produzione di ghisa, ivi comprese le cokerie siderurgiche e le fabbriche di agglomerati.

(a) N.B.: Nicht zu verwechseln mit den bereits vorgenommenen Investitionen  
Es handelt sich hier lediglich um den Geldwert der Großprojekte (deren Inangriffnahme 3 Monate vorher der EGKS mitgeteilt werden muß).

— Neuinstallationen, deren voraussichtliche Aufwendungen 500 000 \$ überschreiten.  
— Ersatz-order Umbauten, deren voraussichtliche Aufwendungen 1 000 000 \$ überschreiten.  
Es handelt sich u.a. um Stahlwerksprojekte unabhängig von den vorgesehenen Aufwendungen.  
Diese Projekte, die für die nahe Zukunft angekündigt sind, stimmen deshalb nicht mit den gesamten Investitionsaufwendungen überein, die von den Hütten für die Zukunft vorgesehen sind. Letztere werden (ebenso wie die in der Vergangenheit getätigten Aufwendungen) mit Hilfe der besonderen Jahresumfrage über die Investitionen erfragt; die Resultate dieser Erhebung sind Gegenstand einer besonderen Veröffentlichung. Die der EGKS gemeldeten Projekte können im Laufe der Jahre, die der Hinterlegung bei der EGKS folgen, hinsichtlich ihrer Ausführung modifiziert, aufgegeben oder zurückgestellt werden.  
Die vorstehende Tabelle vermittelt somit lediglich Angaben über die gefaßten Investitionsbeschlüsse der Hüttenwerke im Laufe des betreffenden Zeitraums

(a) N.B.: Te onderscheiden van de reeds uitgevoerde investeringen.  
Het gaat hierbij slechts om de geldwaarde van de grote projecten (welke 3 maanden voor de aanvang der werkzaamheden aan de EGKS moeten worden medegedeeld).  
Nieuwe installaties, waarvoor de voorzienbare uitgaven de 500 000 reken-eenheden EMO. (= \$ 1) zullen overschrijden, vervangingen of verbouwingen waarvoor de voorzienbare uitgaven \$ 1 000 000 overschrijden.  
Die heeft betrekking op de staalprojecten, onafhankelijk van de verwachte uitgaven.  
Deze projecten, welke voor de naaste toekomst aangekondigd zijn, komen daarom niet overeen met de totale investeringsuitgaven, welke door de bedrijven voor de toekomst zijn gepland.  
De laatste worden (evenals de in het verleden gedane uitgaven) door middel van de speciale jaarlijkse enquête aangaande de investeringen geënuquêteerd; de resultaten van deze enquête zijn het onderwerp van een speciale publikatie. De aan de EGKS gemelde projecten kunnen in de loop van de jaren volgende op de melding worden gewijzigd, uitgesteld of opgegeven.  
De bovenstaande tabel verschaft dus slechts gegevens omtrent investeringen waartoe de ijzer- en staalbedrijven in de loop van de betreffende periode hebben besloten.

(b) Zeiträume, während denen die Projekte der EGKS gemeldet worden sind.

Periodes, gedurende welke de projecten aan de EGKS zijn gemeld.

(c) Hochöfen und sonstige Roheisenerzeugungsanlagen, Hüttenkokereien und Sinteranlagen.

Hoogovens en overige ruwijzerproductie-installaties, hoogovencokes-fabrieken en sinterinstallaties.

Évolution comparée, par pays, de la production maximum possible de fonte brute et d'acier brut en cours d'année, et de la production effectivement réalisée, et données par procédés de fabrication pour l'ensemble de la Communauté

Raffronto dell'evoluzione, per paese, della produzione massima possibile di ghisa grezza e di acciaio grezzo durante l'anno e della produzione effettivamente realizzata, nonché dati per processi di fabbricazione per l'insieme della Comunità

Zeit Période Periodo Tijdvak	I. Roheisen (a) · I. Fonte brute (a) · I. Ghisa grezza (a) · I. Ruwizjer (a)							II. Rohstahl (b)		
	Deutsch- land (BR)	France	Italia	Neder- land	UEBL · BLEU		EGKS CECA	Deutsch- land (BR)	France	Italia
					Belgique België	Luxem- bourg				
1	2	3	4	5	6	7	8	9	10	
<b>A) Höchstmögliche Erzeugung im Laufe des Jahres (c) · A) Production maximum possible en cours d'année (c)</b>										
1967	36 370	19 320	8 700	2 600	11 290	5 050	83 330	47 800	23 790	19 150
1968	36 760	19 570	8 780	2 900	12 300	5 055	85 365	47 870	24 250	19 600
1969	37 420	19 945	9 590	3 500	12 670	5 190	88 315	50 580	24 730	20 180
1970	40 060	21 210	10 690	3 800	13 100	5 300	94 160	53 100	26 130	21 240
1971	41 770	21 880	11 870	4 530	13 420	5 320	98 790	57 875	27 210	22 650
1972 (d)	43 560	22 270	12 470	5 200	14 230	5 320	103 050	59 070	27 920	25 220
<b>B) Tatsächliche Jahreserzeugung sowie auf Jahresniveau hochgerechnete Vierteljahresangaben B) Production annuelle effectivement réalisée, et données trimestrielles extrapolées à l'année</b>										
1967	27 366	15 692	7 312	2 579	8 994	3 960	65 902	36 744	19 658	15 890
1968	30 305	16 414	7 842	2 821	10 448	4 308	72 139	41 159	20 403	16 964
1969	33 764	128	7 795	3 461	11 313	4 865	79 326	45 316	22 510	16 428
1970	33 627	9 128	8 354	3 594	10 955	4 810	80 467	45 041	23 774	17 277
1971	29 990	18 323	8 554	3 759	10 525	4 588	75 740	40 313	22 843	17 452
1972	32 003	18 988	9 446	4 289	11 895	4 671	81 293	43 705	24 054	19 813
<b>C) Verhältnis zwischen der tatsächlichen Erzeugung und der höchstmöglichen Erzeugung <math>\frac{(B)}{(A)}</math> (f) Jährlicher Ausnutzungsgrad der höchstmöglichen Erzeugung</b>										
<b>C) Rapporto in % tra la produzione effettiva e la produzione massima possibile <math>\frac{(B)}{(A)}</math> (f) Tasso annuo di utilizzazione della produzione massima possibile</b>										
1967	75,2	81,2	84,0	99,2	79,7	78,4	79,1	76,9	82,6	82,9
1968	82,4	83,9	89,3	97,3	84,9	85,2	84,5	86,0	84,1	86,6
1969	90,2	90,9	81,3	99,0	89,3	93,8	89,8	89,6	91,0	81,4
1970	83,9	90,2	78,1	94,6	83,6	90,8	85,5	84,8	91,0	81,3
1971	71,8	83,7	72,1	83,0	78,4	86,2	76,7	69,7	84,0	77,1
1972	73,5	85,3	75,7	82,5	83,6	87,8	78,9	74,0	86,2	78,6

(a) Y compris Spiegel et ferro-manganèse carburé

(b) Lingots et acier liquide pour moulage, y compris la production des fonderies d'acier indépendantes

(c) Les différences peu importantes entre ces données sur la production maximum possible et celles publiées dans un rapport séparé concernant les investissements, proviennent de corrections effectuées après l'établissement du rapport sur les investissements

(d) Données prévisionnelles établies en début d'année. Pour les autres années chiffres rectifiés d'après l'enquête annuelle sur les investissements pour tenir compte des dates réelles d'entrée en fonctionnement des nouveaux appareils de production ou d'arrêt des anciennes installations définitivement arrêtées

(e) Le rythme annuel de production de chaque trimestre est établi d'après le nombre total de jours calendaires du trimestre, rapporté au nombre total de jours de l'année pour la fonte et sur la base des jours ouvrables pour l'acier

(f) Les données annuelles seules donnent le taux d'utilisation de la production maximum possible; les données trimestrielles constituent des indices de production rapportées à la production maximum possible de l'année en cours prise comme base 100

(a) Ivi compresi la ghisa speculare e il ferro-manganèse carburato

(b) Lingotti e acciaio spillato per getti, ivi compresa la produzione delle fonderie di acciaio indipendenti

(c) Le piccole differenze tra le cifre della produzione massima possibile e le cifre pubblicate in un rapporto concernente gli investimenti, sono dovute a delle rettificazioni apportate in un secondo tempo

(d) Si tratta di stime effettuate all'inizio dell'anno. Per gli altri anni si tratta di cifre rettificata sulla base dell'inchiesta annuale sugli investimenti a fine di tener conto delle date effettive dell'entrata in esercizio dei nuovi impianti di produzione o di messa fuori servizio dei vecchi impianti

(e) Il ritmo annuo di produzione per ciascun trimestre è determinato sulla base del numero complessivo di giorni di calendario del trimestre riferito al numero totale dei giorni dell'anno per la ghisa e sulla base dei giorni lavorativi per l'acciaio

(f) Soltanto i date annuali danno il coefficiente di utilizzazione della produzione massima possibile; i date trimestrali costituiscono degli indici di produzione riferiti alla produzione massima possibile dell'anno in corso considerata come base 100

Vergleichende Gegenüberstellung der Entwicklung der höchstmöglichen Jahreserzeugung an Roheisen und Rohstahl und der tatsächlichen Erzeugung nach Ländern sowie nach Erzeugungsverfahren für die Gemeinschaft insgesamt

7

Vergelijking van het verloop van de hoogst mogelijke jaarproductie van ruwijzer en ruwstaal met de werkelijke productie per land, en voor de Gemeenschap per productieprocedé.

1000 t — %

Acier brut (b) · II. Acciaio grezzo (b) · II. Ruwstaal (b)										Zeit Période Periodo Tijdvak
Neder- land	UEBL · BLEU		EGKS · CECA							
	Belgique België	Luxem- bourg	EGKS CECA	Thomas	S.M. Martin	Elektro Electrique Elettrico Elektro	Bessemer	L.D. L.D.A.C. O.L.P. Kaldo, Rotor	Anderer Autres Altri Andere	
11	12	13	14	15	16	17	18	19	20	
<b>A) Produzione massima possibile nel corso dell'anno (c) · A) Hoogst mogelijke productie in de loop van het jaar (c)</b>										
3 495	12 385	5 660	112 280	35 990	31 295	14 270	125	30 575	25	1967
3 850	13 850	5 685	115 105	32 845	29 570	15 110	81	37 480	19	1968
4 900	14 315	5 920	120 625	30 120	27 380	16 035	70	47 000	20	1969
5 310	14 830	6 025	126 635	24 725	26 065	16 925	55	58 845	20	1970
6 125	15 650	6 125	135 805	22 880	24 650	17 910	44	70 305	16	1971
6 125	17 200	6 820	142 355	18 885	22 660	19 405	44	81 345	16	(d) 1972
<b>B) Produzione annua effettivamente realizzata e dati trimestrali proiettati a valori annui per estrapolazione</b> <b>B) Werkelijke jaarlijkse productie en kwartaalcijfers op jaarbasis</b>										
3 401	9 712	4 481	89 885	28 502	24 680	11 681	70	24 937	17	1967
3 706	11 568	4 834	98 634	27 848	25 580	12 894	61	32 232	18	1968
4 720	12 832	5 521	107 327	27 303	24 489	13 930	55	41 534	15	1969
5 042	12 607	5 462	109 203	21 946	22 181	14 955	45	50 060	14	1970
5 083	12 445	5 241	103 376	18 425	17 262	14 426	32	53 214	16	1971
5 585	14 532	5 457	113 147	16 048	16 031	16 062	23	64 967	16	1972
<b>C) Rapport en % entre la production réelle et la production maximum possible <math>\frac{(B)}{(A)}</math> (f)</b> <b>Taux annuel d'utilisation de la production maximum possible</b>										
<b>C) Verhouding van de werkelijke productie tot hoogst mogelijke productie <math>\frac{(B)}{(A)}</math> (f)</b> <b>Bezettingsgraad ten opzichte van de hoogst mogelijke productie (op jaarbasis)</b>										
97,3	78,4	79,2	80,1	79,2	78,8	81,9	56,0	81,6	72,0	1967
96,3	83,5	85,0	85,7	84,8	86,5	85,3	75,3	86,0	94,7	1968
96,3	89,6	93,3	89,0	90,6	89,4	86,8	78,6	88,4	75,0	1969
95,0	85,0	90,7	86,2	88,8	85,1	88,3	81,8	85,1	70,0	1970
83,0	79,5	85,6	76,1	80,5	70,0	80,5	72,7	75,7	100,0	1971
91,1	84,5	80,0	79,5	85,0	70,7	82,8	52,3	79,9	100,0	1972

- (a) Einschließlich Spiegeleisen und Hochofenferromangan  
 (b) Blöcke und Flüssigstahl für Stahlguß, einschließlich der Erzeugung der unabhängigen Stahlgießereien  
 (c) Die geringfügigen Abweichungen zwischen diesen Angaben über die höchstmögliche Erzeugung und den in einem besonderen Bericht veröffentlichten Ergebnissen der Investitionserhebung sind auf Berichtigungen zurückzuführen, die nach Abschluß dieser Erhebung vorgenommen worden sind  
 (d) Zu Beginn des Jahres ermittelte Vorausschätzungen. Für die übrigen Jahre berichtete Zahlen aufgrund der jährlichen Investitionsumfrage, um den tatsächlichen Zeitpunkt der Inbetriebnahme neuer Erzeugungsanlagen oder der endgültigen Stilllegung alter Anlagen zu berücksichtigen  
 (e) Das vierteljährliche Jahresniveau für Roheisen ergibt sich aus der Division der tatsächlichen Erzeugung des Vierteljahres durch die Anzahl der Kalendertage im jeweiligen Vierteljahr und anschließende Multiplikation mit der Anzahl der Kalendertage des betreffenden Jahres und für Rohstahl auf der Grundlage der Arbeitstage  
 (f) Nur die Jahresangaben geben den Ausnutzungsgrad wieder. Die vierteljährlichen Angaben stellen lediglich Verhältniszahlen dar, wobei die tatsächliche Erzeugung zur höchstmöglichen Erzeugung im Laufe des ganzen Jahres (= 100) in Beziehung gesetzt wurde

- (a) Met inbegrip van spiegelijzer en hoogoven-ferromangaan  
 (b) Blokken en vloeibaar staal voor staalgietwerk, met inbegrip van de productie van de onafhankelijke staalgietereien  
 (c) De kleine verschillen tussen deze cijfers, betreffende de maximum productie, en de in een speciale uitgave gepubliceerde resultaten der investeringsenquête, vloeien voort uit verbeteringen welke na het afsluiten van deze enquête zijn aangebracht  
 (d) Ramingen, aangegeven in het begin van het jaar. Voor de overige jaren werden de cijfers herzien op basis van de jaarlijkse investeringsenquête, ten einde met het juiste tijdstip van inbedrijfstelling van nieuwe installaties of het stilleggen van oude installaties rekening te houden  
 (e) Met betrekking tot de ruwijzerproductie wordt het kwartaalcijfer herleid op jaarbasis, door de werkelijke productie te delen door het aantal kalenderdagen van het waargenomen kwartaal en dit te vermenigvuldigen met het aantal kalenderdagen van het jaar  
 Met betrekking tot de ruwstaalproductie wordt gebruik gemaakt van de gewerkte dagen  
 (f) De kwartaalcijfers zijn berekend door middel van de productie per kwartaal, in verhouding tot de hoogst mogelijke productie per jaar

Importance relative, en valeur, des produits C.E.C.A., dans l'ensemble des échanges commerciaux des pays de la Communauté, en millions d'unités de compte AME et en % des échanges globaux

Importanza relativa del valore dei prodotti CECA nell'insieme degli scambi commerciali dei paesi della Comunità, in milioni di unità di conto AME ed in % degli scambi globali

Zeit Période Periodo Tijdvak	Binnenaustausch der Gemeinschaft (f) Echanges intra-communautaires (f) Scambio all'interno della Comunità (f) Ruilverkeer binnen de Gemeenschap (f)							Ausfuhr nach drit Exportations vers Esportazioni ver Uitvoer naar de					
	Kohle Charbon Carbone Kolen	Übrige EGKS-Erzeugnisse Autres produits CECA Altri prodotti CECA Overige EGKS-produkten				Insgesamt Total Totale Totaal	Gesamt- waren- austausch Echanges globaux Scambi globali Totaal handels- verkeer	Kohle Charbon Carbone Kolen	Übrige EG Autres prod Altri prod Overige EG				
		Erze Minerais Minerali Ertsen	Schrott Ferrailles Rottami Schroot	Roheisen Fonte Ghisa Ruwijzer	Stahl Acier Acciaio Staal				Insgesamt Total Totale Totaal	Erze Minerais Minerali Ertsen	Schrott Ferrailles Rottami Schroot	Roheisen Fonte Ghisa Ruwijzer	
1	(a)	(c)	(d)	(e)	(g)	(1 + 6)	(a)	(b)	(c)	(d)			
A) Wert · Valeur · Valore · Waarde													
1967	544,9	56,7	214,9	60,8	1 605,6	1 938,0	2 482,9	24 172,8	101,9	3,9	1,3	53,6	
1968	593,6	57,0	207,3	64,0	1 770,8	2 099,1	2 692,0	28 421,6	108,0	1,8	2,7	28,2	
1969	586,9	55,8	236,7	72,0	2 179,6	2 544,1	3 131,0	36 340,6	99,2	2,1	3,7	26,7	
1970	623,9	56,3	324,4	95,1	2 753,7	3 229,5	3 853,4	42 823,6r	166,4	0,9	4,9	34,4	
1971	669,6	57,1	242,5	92,1	2 675,4	3 067,2	3 736,8	49 116,9	162,0	2,0	8,2	28,0	
1970	1	141,4	14,6	71,3	21,6	693,9	801,4	942,8	10 042,6	24,0	0,2	1,6	8,0
	2	155,7	14,0	95,2	23,9	735,6	868,7	1 024,4	10 877,2	28,6	0,2	0,1	8,4
	3	160,7	13,2	86,7	24,2	699,5	823,6	984,3	10 319,3	51,2	0,2	2,2	9,3
	4	166,1	14,5	71,2	25,4	624,7	735,8	901,9	11 561,8	62,6	0,3	1,0	8,7
1971	1	165,1	14,5	66,6	24,6	650,9	756,6	921,7	11 626,5r	43,7	0,5	1,3	7,2
	2	170,0	13,5	63,6	22,6	681,3	781,0	950,0	12 180,7r	32,9	0,5	2,6	8,7
	3	160,1	14,6	54,7	23,8	679,8	772,9	933,0	11 879,2	42,3	0,4	2,1	7,9
	4	174,4	14,5	57,6	21,1	663,4	756,6	931,0	13 517,5	43,1	0,6	2,2	4,2
1972	1	160,3	15,9	58,4	22,1	758,4	854,8	1 015,1	13 439,2	30,0	0,6	4,3	7,3
	2	170,2	15,6	65,1	24,5	836,3	941,5	1 111,7	14 223,1	20,3	0,6	4,5	8,0
	3												
	4												
B) %													
1967	2,3	0,2	0,9	0,3	6,6	8,0	10,3	100,0	0,3	0,0	0,0	0,2	
1968	2,1	0,2	0,7	0,2	6,2	7,4	9,5	100,0	0,3	0,0	0,0	0,1	
1969	1,6	0,2	0,7	0,2	6,0	7,0	8,6	100,0	0,3	0,0	0,0	0,1	
1970	1,5	0,1	0,8	0,2	6,4	7,5	9,0	100,0	0,4	0,0	0,0	0,1	
1971	1,3	0,1	0,5	0,2	5,4	6,2	7,6	100,0	0,3	0,0	0,0	0,1	
1970	1	1,4	0,1	0,7	0,2	7,0	8,0	9,5	100,0	0,2	0,0	0,0	0,1
	2	1,4	0,1	0,9	0,2	6,8	8,0	9,4	100,0	0,3	0,0	0,0	0,1
	3	1,6	0,1	0,8	0,2	6,8	8,0	9,5	100,0	0,5	0,0	0,0	0,1
	4	1,4	0,1	0,6	0,2	5,4	6,4	7,8	100,0	0,5	0,0	0,0	0,1
1971	1	1,4	0,1	0,6	0,2	5,6	6,5	7,9	100,0	0,4	0,0	0,0	0,1
	2	1,4	0,1	0,5	0,2	5,6	6,4r	7,8	100,0	0,3	0,0	0,0	0,1
	3	1,3	0,1	0,5	0,2	5,7	6,5	7,9	100,0	0,3	0,0	0,0	0,1
	4	1,3	0,1	0,4	0,2	4,9	5,6	6,9	100,0	0,3	0,0	0,0	0,0
1972	1	1,2	0,1	0,4	0,2	5,6	6,4	7,6	100,0	0,2	0,0	0,0	0,1
	2	1,2	0,1	0,4	0,1	5,8	6,6	7,8	100,0	0,1	0,0	0,0	0,0
	3												
	4												

- (a) Steinkohle, Braunkohle und Braunkohlenbriketts — Koks und Schmelzkoks aus Steinkohle (ausschließlich zur Herstellung von Elektroden) und aus Braunkohle  
 (b) Eisen- und Manganerz — einschließlich Gichtstaub  
 (c) Eisen- und Stahlschrott, ohne die alten Schienen  
 (d) Roheisen, Spiegeleisen und Hochofen-Ferromangan  
 (e) Einschließlich alte Schienen  
 (f) Basis: Statistik der Einfuhren  
 (g) Einschließlich Eisen- und Stahlschwamm

- (a) Houille, lignite et agglomérés — coke et semi-coke de houille (excepté pour électrodes) et de lignite  
 (b) Minerais de fer et de manganèse — y compris poussières de haut fourneau  
 (c) Ferrailles de fonte et d'acier, non compris les vieux rails  
 (d) Fonte, spiegel et ferro-Mn-carburé  
 (e) Y compris les vieux rails  
 (f) Source: Statistiques douanières d'importations  
 (g) Y compris fer et acier spongieux

NB : Die Werte sind ab Januar 1972 in Rechnungseinheiten der Europäischen Gemeinschaften angegeben

NB : A partir de janvier 1972 les valeurs sont exprimées en unités de compte des Communautés Européennes

Relative Bedeutung der EGKS-Erzeugnisse, in Werten, am gesamten Außenhandel der Länder der Gemeinschaft, in Mio EWA-Rechnungseinheiten und in % des Gesamt-Außenhandels

8

Relatieve betekenis van de EGKS-producten in verhouding tot het totale ruilverkeer van de landen der Gemeenschap (in miljoen rekeneenheden EMO en in % van het totale ruilverkeer)


Erzeugnisse CA Produkten		Insgesamt Total Totaal	Gesamt- warenaustausch Échanges globaux Scambi globali Totaal handels- verkeer	Einfuhr aus dritten Ländern Importations provenant des pays tiers Importazioni provenienti dai paesi terzi Invoer uit derde landen		Übrige EGKS-Erzeugnisse Autres produits CECA Altri prodotti CECA Overige EGKS-producten					Insgesamt Total Totaal	Gesamt- warenaustausch Échanges globaux Scambi globali Totaal handels- verkeer	Zeit Période Periodo Tijdvak
Stahl Acier Acciaio Staal	Insgesamt Total Totaal			Kohle Charbon Carbone Kolen	Erze Minerais Minerali Ertssen	Schrott Ferrailles Rottami Schroot	Roheisen Fonte Ghisa Ruwijzer	Stahl Acier Acciaio Staal	Insgesamt Total Totaal	(17 + 22)			
(e)	(g)	(9 + 14)	(a)	(b)	(c)	(d)	(e)	(g)	(17 + 22)	(23)	(24)		
13	14	15	16	17	18	19	20	21	22	23	24		
A) Wert · Valeur · Valore · Waarde													
1 622,4	1 681,2	1 783,1	31 629,3	339,0	601,4	47,2	49,9	313,3	1 012,2	1 351,2	30 895,3	1967	
1 717,7	1 750,4	1 858,5	35 291,6	292,1	700,4	88,1	48,4	366,4	1 204,1	1 496,1	33 566,8	1968	
1 776,8	1 809,3	1 908,5	39 228,2	340,5	777,9	107,0	47,0	637,6	1 569,9	1 910,4	39 253,2	1969	
2 149,9	2 190,1	2 356,5	45 201,8r	535,1	959,4	118,1	70,9	989,7	2 138,9	2 674,1	45 638,1r	1970	
2 348,8	2 387,1	2 549,1	50 643,2	531,6	942,3	80,0	59,0	702,5	1 784,2	2 315,8	49 129,7	1971	
507,0	516,8	540,8	10 357,3	115,4	202,2	27,4	15,8	271,2	516,6	632,0	10 665,9	1 1970	
524,9	533,6	562,2	11 405,9	133,2	248,6	29,1	17,6	320,3	615,7	748,9	11 704,4	2	
524,5	536,2	587,4	11 021,3	133,9	274,1	31,3	20,9	224,3	551,3	685,2	10 980,1	3	
593,4	603,4	666,0	12 413,9	152,6	234,5	30,2	16,6	173,9	455,4	608,0	12 270,8	4	
561,7	570,7	614,4	11 857,4r	150,1	231,7	17,8	17,2	167,2	433,9	584,0	11 999,0r	1 1971	
578,0	589,8	622,7	12 445,6r	127,9	238,5	22,1	15,8	172,0	448,4	576,3	12 499,1r	2	
606,8	617,2	659,5	12 725,8	139,3	239,3	18,2	12,3	182,8	452,9	592,2	11 870,9	3	
602,3	609,3	652,4	13 653,1	114,3	232,8	21,9	13,7	180,5	449,0	563,3	12 791,7	4	
547,7	559,9	589,9	13 119,0	119,8	211,0	18,8	16,6	224,1	470,8	590,6	12 565,0	1 1972	
618,4	631,5	651,8	14 152,5	124,6	242,8	21,5	21,7	221,8	508,1	632,7	13 118,2	2	
												3	
												4	
B) %													
5,1	5,3	5,6	100,0	1,1	1,9	0,2	0,2	1,0	3,3	4,4	100,0	1967	
4,9	5,0	5,3	100,0	0,9	2,1	0,3	0,1	1,1	3,6	4,5	100,0	1968	
4,5	4,6	4,9	100,0	0,9	2,0	0,3	0,1	1,6	4,0	4,9	100,0	1969	
4,8	4,8	5,2	100,0	1,2	2,1	0,3	0,2	2,2	4,7	5,9	100,0	1970	
4,6	4,7	5,0	100,0	1,1	1,9	0,2	0,1	1,4	3,6	4,7	100,0	1971	
4,9	5,0	5,2	100,0	1,1	1,9	0,3	0,1	2,5	4,8	5,9	100,0	1 1970	
4,6	4,7	4,9	100,0	1,1	2,1	0,3	0,2	2,7	5,3	6,4	100,0	2	
4,8	4,9	5,3	100,0	1,2	2,5	0,3	0,2	2,0	5,0	6,2	100,0	3	
4,8	4,9	5,4	100,0	1,2	1,9	0,2	0,1	1,4	3,7	5,0	100,0	4	
4,7r	4,8r	5,2r	100,0	1,3	1,9	0,1	0,1	1,4	3,6	4,9	100,0	1 1971	
4,6r	4,7r	5,0	100,0	1,0	1,9	0,2	0,1	1,4	3,6	4,6	100,0	2	
4,8	4,8	5,2	100,0	1,2	2,0	0,2	0,1	1,5	3,8	5,0	100,0	3	
4,4	4,5	4,8	100,0	0,9	1,8	0,2	0,1	1,4	3,5	4,4	100,0	4	
4,2	4,3	4,5	100,0	1,0	1,7	0,2	0,1	1,8	3,7	4,7	100,0	1 1972	
4,3	4,4	4,6	100,0	0,9	1,8	0,1	0,1	1,6	3,8	4,8	100,0	2	
												3	
												4	

- (a) Carbon fossile, lignite e agglomerati — coke e semicoke di carbon fossile (esclusi alla fabbricazione di elettrodi) e di carbon fossile  
 (b) Minerali di ferro e di manganese — ivi comprese polveri d'altoforno  
 (c) Rottami di ghisa e di acciaio, non comprese le rotaie usate  
 (d) Ghisa, ghisa speculare e ferro-Mn carburato  
 (e) Compresse le rotaie usate  
 (f) Fonte: Statistiche doganali d'importazione  
 (g) Compresse ferro e acciaio spugnoso

- (a) Steenkool, bruinkool en bruinkoolbriketten — cokes en half-cokes van steenkool (uitgezonderd voor de vervaardiging van elektroden) en van bruinkool  
 (b) Ijzer- en mangaanerts — inclusief hoogovenstof  
 (c) Staalschroot en gegoten schroot; gebruikte rails niet inbegrepen  
 (d) Ruwijzer, spiegelijzer en hoogoven-ferromangaan  
 (e) Inclusief gebruikte rails  
 (f) Op basis van de douanestatistieken met betrekking tot de invoer  
 (g) Inclusief sponsijzer en sponsstaal

NB: A partire di gennaio 1972 i valori sono espressi in unità di conto delle Comunità Europee

NB: Met ingang van januari 1972 worden de waarden berekend in rekeneenheden van de Europese Gemeenschappen





**Teil I : Eisenschaffende Industrie**

**1<sup>re</sup> Partie : Sidérurgie proprement dite**

**1<sup>a</sup> Parte : Siderurgia propriamente detta**

**1<sup>o</sup> Deel : IJzer- en staalproducerende industrie**

I

Erzeugung — „Roheisen, Rohstahl,  
Nebenprodukte, Erzeugungsanlagen,,

Produzione — « Ghisa, acciaio grezzo,  
sottoprodotti, installazioni produttrici »

Production — « Fonte, acier brut et  
sous-produits, appareils de production »

Produktie — „Ruwijzer, Ruwstaal,  
Bijprodukten, Produktie-installaties”

**Production nette de fonte brute par qualités (a)  
dans la Communauté**
**Produzione netta di ghisa grezza per qualità (a) nella  
Comunità**
**Netto-Erzeugung an Roheisen nach Sorten (a) in  
der Gemeinschaft**
**Netto-produktie van ruwijzer per soort (a) in de  
Gemeenschap**

1000 t

Zeit Période Periodo Tijdvak	Übige unlegierte Sorten · Non alliées courantes Non legate correnti · Ongelegeerd gewoon ruwijzer				Spiegel- eisen Spiegel Ghisa speculare Spiegelijzer	Kohlenstoff- reiches Ferromangan Ferro- manganèse carburé Ferro- manganese carburato Koolstofrijk ferro- mangaan	Sonstiges Roheisen (b) Autres fontes (b) Altre ghise (b) Overige soorten ruwijzer (b)	Gemeinschaft zusammen Production totale Communauté Produzione totale Comunità Totaal Gemeenschap	
	Für die Stahlerzeugung D'affinage Da affinazione Voor de staalproductie		Gußroheisen De moulage Da fonderia Gietrij-ijzer					Zusammen Total Totale Totaal	darunter in Elektro- Roheisenöfen dont au four électrique à fonte di cui al forno elettrico per ghisa waarvan in elektrische ruwijzerovens
	Phosphor- haltig Phosphoreuse Fosforosa Fosforhoudend P > 0,5% S ≤ 1,0%	Phosphorarm Non phosphoreuse Non fosforosa Niet fosforhoudend P ≤ 0,5% Mn > 1,5%	Phosphor- haltig Phosphoreuse Fosforosa Fosfor- houdend	Phosphorarm Non phosphoreuse Non fosforosa Niet fosfor- houdend P ≤ 0,5% Mn ≤ 1,5%					
	1	2	3	4					
1967	37 152	24 638	540	2 373	111	586	501	65 902	371
1968	39 543	28 169	536	2 505	93	744	551	72 141	348
1969	42 059	32 295	607	2 950	106	704	601	79 324	389
1970	39 977	35 226	637	3 386	93	798	349	80 467	391
1971	36 854	34 251	561	3 022	68	736	247	75 740	288
1972	37 847	39 287	400	2 703	60	754	243	81 293	233
1971 I	3 182	3 060	65	283	5	68	25	6 688	23
II	3 040	2 818	56	261	7	56	18	6 256	24
III	3 363	3 071	68	293	8	64	26	6 892	29
IV	3 055	2 865	65	275	7	73	33	6 373	26
V	3 114	2 871	41	292	1	69	37	6 424	30
VI	3 198	2 806	42	254	14	68	15	6 396	28
VII	3 011	2 909	49	245	1	63	14	6 293	27
VIII	3 048	2 656	38	217	7	59	19	6 043	19
IX	3 236	2 884	23	231	2	55	21	6 451	20
X	3 135	2 926	32	208	6	53	22	6 382	21
XI	2 814	2 774	38	240	1	53	12	5 902	22
XII	2 660	2 641	36	234	8	57	7	5 643	20
1972 I	3 061	2 836	50	210	2	65	9	6 324	19
II	3 058	2 978	40	200	9	63	24	6 373	18
III	3 295	3 389	46	247	2	60	19	7 057	17
IV	3 051	3 175	49	222	14	58	25	6 593	18
V	3 295	3 316	36	250	—	64	12	6 973	22
VI	3 298	3 323	21	249	11	59	19	6 979	20
VII	2 964	3 282	20	219	4	62	9	6 561	21
VIII	3 036	3 193	35	192	—	67	14	6 538	17
IX	3 196	3 351	18	231	3	64	26	6 889	18
X	3 389	3 465	19	240	9	50	25	7 196	20
XI	3 141	3 477	33	232	1	64	18	6 965	19
XII									
1973 I	3 166	3 702	20	218	5	79	10	7 200	17
II	2 949	3 287	44	221	0	54	9	6 564	12

a) Production nette, sans fonte repassée, fonte Spiegel et ferro-manganèse carburé au haut fourneau et au four électrique à fonte et, pour l'Allemagne (R.F.), ferro-silicium au haut fourneau

Produzione netta, escluse: la ghisa di rifusione, ghisa speculare, ferro-manganese carburato all'altoforno ed al forno elettrico per ghisa e, per la Germania (R.F.), ferro-silicio all'altoforno

(b) Fontes alliées, fontes spéciales, fontes à caractéristiques particulières (sphéroïdale pour malléable) ainsi que la ferro-Si au haut fourneau

Ghise legate, ghise speciali, ghise a caratteristiche particolari (sferoidale per malleabile) come anche ferro-Si all'altoforno

(a) Einschließlich Spiegeleisen und kohlenstoffreiches Ferromangan, auch aus Elektorroheisenöfen, und für Deutschland (BR) einschl. Hochofenferrosilicium—ohne umgeschmolzenes Roheisen

Excl. omgesmolten ruwijzer; inclusief spiegelijzer en koolstofrijk ferromangaan, ook uit elektrische ruwijzerovens, en voor Duitsland (BR) inclusief hoogovenferrosilicium

(b) Umfaßt sonstige Hochofen-Ferrolegerungen sowie legiertes Roheisen, nicht in Kokshochöfen erzeugte Sorten und sonstige Spezialqualitäten

Omvat overige hoogoven-ferrolegeringen, gelegeerd ruwijzer, speciaal ruwijzer en ruwijzer met bijzondere eigenschappen (nodulairijzer)

## Production nette de fonte d'affinage (a)

## Netto-Erzeugung von Stahlroheisen (a)

10

## Produzione netta di ghisa da affinazione (a)

## Nettoproductie van ruwijzer voor de staalproductie (a)

1000 t

Zeit Période Periodo Tijdvak	Deutschland (BR)	France	Italia	Nederland	UEBL · BLEU		EGKS CECA
					Belgique België	Luxembourg	
Phosphorhaltig · Phosphoreuse · Fosforosa · Fosforhoudend (P > 0,5 ÷ Si ≤ 1 %)							
1967	13 485	12 066	—	—	7 641	3 960	37 152
1968	14 248	12 650	—	—	8 337	4 308	39 543
1969	15 344	13 242	—	—	8 609	4 865	42 059
1970	13 729	13 213	—	—	8 225	4 810	39 977
1971	11 819	12 670	—	—	7 777	4 588	36 854
1972	11 802	12 831	—	—	8 543	4 671	37 847
1972 I	904	1 110	—	—	674	373	3 061
II	923	1 080	—	—	696	358	3 058
III	1 014	1 133	—	—	748	401	3 295
IV	925	1 027	—	—	713	386	3 051
V	1 015	1 172	—	—	719	388	3 295
VI	1 047	1 127	—	—	732	393	3 298
VII	1 063	1 127	—	—	617	398	2 964
VIII	1 074	943	—	—	620	399	3 036
IX	1 010	1 081	—	—	700	405	3 196
X	1 049	1 170	—	—	762	408	3 389
XI	932	1 061	—	—	767	381	3 141
XII	847	1 065	—	—	794	380	3 087
1973 I	841	1 109	—	—	810	405	3 166
II	743	1 046	—	—	767	393	2 949
III	827	1 163	—	—	850	450	3 291
IV	740	990	—	—	771	460	2 961
Phosphorarm · Non phosphoreuse · Non fosforosa · Niet fosforhoudend (P ≤ 0,5 % + Mn > 1,5 %)							
1967	11 987	2 359	6 771	2 377	1 143	—	24 638
1968	13 929	2 506	7 267	2 585	1 882	—	28 169
1969	15 857	3 384	7 184	3 407	2 462	—	32 295
1970	17 391	4 170	7 579	3 594	2 493	—	35 226
1971	16 122	3 993	7 822	3 760	2 555	—	34 251
1972	18 331	4 652	8 791	4 289	3 224	—	39 287
1972 I	1 191	391	671	319	263	—	2 836
II	1 377	372	663	332	235	—	2 978
III	1 576	407	747	379	281	—	3 389
IV	1 417	391	716	378	272	—	3 175
V	1 508	410	740	384	275	—	3 316
VI	1 581	379	746	344	272	—	3 323
VII	1 586	288	769	371	267	—	3 282
VIII	1 556	294	758	345	240	—	3 193
IX	1 555	404	760	366	266	—	3 351
X	1 672	405	770	347	271	—	3 465
XI	1 674	454	733	335	280	—	3 477
XII	1 638	432	719	389	304	—	3 481
1973 I	1 871	502	634	385	310	—	3 702
II	1 840	460	541	279	167	—	3 287
III	2 151	492	—	372	286	—	—
IV	2 035	510	—	—	299	—	—

(a) Fonte non alliéée courante, sans la fonte repassée  
Ghisa non legata comune, esclusa la ghisa di rifusione(a) Unlegierte Roheisensorten, ohne umgeschmolzenes Roheisen  
Ongelegeerd gewoon ruwijzer, excl. omgesmolten ruwijzer

Production nette de fonte de moulage (a)  
(Fonte phosphoreuse — Fonte non phosphoreuse)

Netto-Gußroheisenerzeugung (a)  
(Phosphorhaltiges Roheisen — Phosphorarmes  
Roheisen)

1000 t

Produzione netta di ghisa da fonderia (a)  
(Ghisa fosforosa — Ghisa non fosforosa)

Nettoproductie van gieterij-ijzer (a)  
(Fosforhoudend en niet-fosforhoudend gieterij-ijzer)

Zeit Période Periodo Tijdvak	Deutschland (BR)	France	Italia	Nederland	UEBL · BLEU		EGKS CECA
					Belgique België	Luxembourg	
I. Phosphorhaltig · Phosphoreuse · Fosforosa · Fosforhoudend (P > 0,5 % ÷ Si > 1 %)							
1967	248	207	10	37	38	—	540
1968	279	188	9	26	35	—	536
1969	305	203	62	8	30	—	607
1970	324	210	101	—	3	—	637
1971	280	222	59	—	0	—	561
1972	206	132	62	—	—	—	400
1972 I	32	18	1	—	—	—	50
II	19	17	4	—	—	—	40
III	1	20	25	—	—	—	46
IV	18	8	23	—	—	—	49
V	10	19	8	—	—	—	36
VI	16	5	0	—	—	—	21
VII	20	0	0	—	—	—	20
VIII	34	0	—	—	—	—	35
IX	9	9	—	—	—	—	18
X	9	10	0	—	—	—	19
XI	16	17	0	—	—	—	33
XII	22	8	0	—	—	—	30
1973 I	9	11	0	—	—	—	20
II	21	12	10	—	—	—	44
III	16	1	—	—	—	—	—
IV	5	10	—	—	—	—	—
II. Phosphorarm · Non phosphoreuse · Non fosforosa · Niet-fosforhoudend (P ≤ 0,5 ÷ Mn ≤ 1,5 %)							
1967	1 015	625	511	165	56	—	2 373
1968	1 097	581	549	212	66	—	2 505
1969	1 579	721	533	45	73	—	2 950
1970	1 753	883	652	—	97	—	3 386
1971	1 421	875	655	—	62	0	3 022
1972	1 349	786	562	—	5	—	2 703
1972 I	76	80	51	—	3	—	210
II	94	58	46	—	2	—	200
III	139	80	28	—	—	—	247
IV	119	74	29	—	—	—	222
V	121	83	46	—	—	—	250
VI	125	71	53	—	—	—	249
VII	120	43	57	—	—	—	219
VIII	99	33	60	—	—	—	192
IX	116	65	51	—	—	—	231
X	121	68	50	—	—	—	240
XI	115	74	44	—	—	—	232
XII	104	63	47	—	—	—	214
1973 I	102	68	48	—	—	—	218
II	120	68	34	—	—	—	221
III	135	106	—	—	—	—	—
IV	130	81	—	—	—	—	—

(a) Fonte non alliéée courante, sans la fonte repassée  
Ghisa non legata comune, esclusa la ghisa di rifusione

(a) Unlegierte Roheisensorten, ohne umgeschmolzenes Roheisen  
Ongelegeerd gewoon ruwijzer, excl. omgesmolten ruwijzer

**Production de fonte Spiegel et de ferro-manganeuse carburé**

**Erzeugung von Spiegeleisen und kohlenstoffreichem Ferro-Mangan**

12

**Produzione di ghisa speculare e di ferro-manganeso carburato**

**Productie van spiegelijzer en koolstofrijk ferro-mangaan**

1000 t

Zeit Période Periodo Tijdvak	Deutschland (BR)	France	Italia	Nederland	UEBL · BLEU		EGKS CECA
					Belgique België	Luxembourg	
1967	254	319	18	—	106	—	697
1968	328	374	16	—	119	—	837
1969	238	427	15	—	130	—	810
1970	251	486	22	—	132	—	891
1971	210	445	18	—	131	—	804
1972	210	449	31	—	123	—	814
IV	16	45	3	—	8	—	72
V	15	35	4	—	10	—	64
VI	12	45	3	—	10	—	70
VII	18	34	4	—	10	—	66
VIII	20	34	3	—	10	—	67
IX	26	30	2	—	10	—	68
X	12	36	—	—	10	—	59
XI	17	34	3	—	10	—	64
XII	21	46	3	—	11	—	80
1973 I	24	48	2	—	10	—	84
II	13	33	0	—	7	—	54
III	63	44	—	—	10	—	—
IV	20	42	—	—	7	—	—

**Production de fontes spéciales par pays (a)**

**Erzeugung von sonstigem Roheisen nach Ländern (a)**

13

**Produzione di ghise speciali per paesi (a)**

**Productie van overige ruwijzersoorten per land (a)**

Zeit Période Periodo Tijdvak	Deutschland (BR)	France	Italia	Nederland	UEBL · BLEU		EGKS CECA
					Belgique België	Luxembourg	
1967	376	115	2	—	9	—	502
1968	425	115	1	—	9	—	551
1969	442	150	1	—	9	—	601
1970	180	166	—	—	3	—	349
1971	128	119	—	—	—	—	247
1972	105	138	0	—	—	—	243
IV	10	16	—	—	—	—	25
V	8	4	0	—	—	—	12
VI	13	5	—	—	—	—	18
VII	3	6	—	—	—	—	9
VIII	11	3	—	—	—	—	14
IX	10	16	—	—	—	—	26
X	9	15	—	—	—	—	25
XI	9	9	—	—	—	—	18
XII	8	36	—	—	—	—	43
1973 I	10	—	—	—	—	—	10
II	9	—	—	—	—	—	9
III	12	—	—	—	—	—	12
IV	—	—	—	—	—	—	—

(a) Fontes alliées, fontes spéciales et à caractéristiques particulières  
Ghise legate, ghise speciali e con caratteristiche particolari

(a) Legiertes Roheisen, sowie die verschiedenen Sonderroheisen  
Gelegeerd ruwijzer, evenals de verschillende soorten speciaal ruwijzer

Évolution de la structure de la production de fonte brute par qualités en % de la production totale

Evoluzione della struttura della produzione di ghisa grezza per qualità, espressa in % della produzione totale

Entwicklung der Roheisenerzeugung nach Sorten in % der Erzeugung insgesamt

Verloop van de ruwijzerproductie naar soorten in % van de totale produktie

Zeit Période Periodo Tijdvak	Übliche unlegierte Sorten · Non alliées courantes Non legatte correnti · Ongelegeerd gewoon ruwijzer				Spiegeleisen und kohlenstoffreiches Ferromangan Spiegel et ferro Mn carburé Ghisa speculare e ferro Mn carburato Spiegelijzer en hoogovenferro Mn	Sonstige Autres Altre Overige	Insgesamt Total Totale Totaal
	Für die Stahlerzeugung · D'affinage De affinazione · Voor de staalproductie		Gußroheisen · De Moulage Da fonderia · Gieterij-ijzer				
	Thomas P > 0,5% S ≤ 1,0%	Martin P ≤ 0,5% Mn > 1,5%	Phosphorhaltig Phosphoreuse Fosforosa Fosforhoudend P > 0,5% Si > 1%	Phosphorarm Non phosphoreuse Non fosforosa Niet fosforhoudend P ≤ 0,5% Mn ≤ 1,5%			
	1	2	3	4	5	6	7
<b>DEUTSCHLAND (BR)</b>							
1969	45,4	47,0	0,9	4,7	0,7	1,3	100,0
1970	40,8	51,7	1,0	5,2	0,7	0,5	100,0
1971	34,4	53,8	0,9	4,8	0,7	0,4	100,0
1972	36,9	57,3	0,6	4,2	0,7	0,3	100,0
<b>FRANCE</b>							
1969	73,0	18,7	1,1	4,0	2,4	0,8	100,0
1970	69,1	21,8	1,1	4,6	2,5	0,9	100,0
1971	69,1	21,8	1,2	4,8	2,4	0,6	100,0
1972	67,6	24,5	0,7	4,1	2,4	0,7	100,0
<b>ITALIA</b>							
1969	—	92,1	0,8	6,8	0,2	0,0	100,0
1970	—	90,7	1,2	7,8	0,3	—	100,0
1971	—	91,4	0,6	7,8	0,2	—	100,0
1972	—	93,1	0,7	5,9	0,3	—	100,0
<b>NEDERLAND</b>							
1969	—	98,4	0,3	1,3	—	—	100,0
1970	—	100,0	—	—	—	—	100,0
1971	—	100,0	—	—	—	—	100,0
1972	—	100,0	—	—	—	—	100,0
<b>BELGIQUE · BELGIË</b>							
1969	76,1	21,8	0,3	0,6	1,1	0,1	100,0
1970	75,1	22,8	0,0	0,9	1,2	0,0	100,0
1971	73,9	24,3	0,0	0,6	1,2	—	100,0
1972	71,8	27,1	—	0,1	1,0	—	100,0
<b>LUXEMBOURG</b>							
1969	100,0	—	—	—	—	—	100,0
1970	100,0	—	—	—	—	—	100,0
1971	100,0	—	—	0,0	—	—	100,0
1972	100,0	—	—	—	—	—	100,0
<b>EGKS · CECA</b>							
1969	53,0	40,7	0,7	3,7	1,0	0,8	100,0
1970	49,7	43,8	0,8	4,2	1,1	0,4	100,0
1971	48,7	45,2	0,7	4,0	1,1	0,3	100,0
1972	46,6	48,3	0,5	3,3	1,0	0,3	100,0

Production d'acier brut par mode de fabrication dans l'ensemble de la Communauté (a)

Erzeugung von Rohstahl nach Verfahren in der Gemeinschaft insgesamt (a)

15

Produzione di acciaio grezzo secondo il processo di fabbricazione nell'insieme della Comunità (a)

Productie van ruwstaal per procédé in de Gemeenschap (a)

1000 t

Zeit Période Periodo Tijdvak	Zusammen Total Totale Totaal	Nach Verfahren · Par mode de fabrication Secondo il processo di fabbricazione · Per procédé					Sonstiger Autres Altri Andere
		Thomas	S.M. Martin	Elektro Electrique Elettrico Elektro	LD LDAC OLP Kaldo, Rotor	Bessemer	
		1	2	4	5	6	
<b>Rohblöcke und Flüssigstahl für Stahlguß · Lingots et acier liquide pour moulage Lingotti e acciaio spillato per getti grezzi · Blokken en vloeibaar staal voor gietwerk</b>							
1967	89 885	28 502	24 680	11 681	24 937	70	17
1968	98 634	27 848	25 580	12 894	32 232	61	18
1969	107 327	27 303	24 489	13 930	41 534	55	15
1970	109 203	21 946	22 180	14 957	50 060	45	14
1971	103 376	18 425	17 262	14 426	53 214	32	16
1972	113 147	16 048	16 031	16 062	64 967	23	16
1972 IV	9 157	1 379	1 349	1 313	5 113	2	2
V	9 628	1 438	1 356	1 364	5 467	2	2
VI	9 759	1 389	1 397	1 373	5 596	2	2
VII	9 124	1 166	1 265	1 298	5 392	1	1
VIII	8 836	1 205	1 253	1 014	5 361	1	1
IX	9 706	1 305	1 363	1 444	5 591	2	2
X	10 201	1 339	1 436	1 500	5 921	2	2
XI	9 766	1 207	1 335	1 405	5 815	2	2
XII	9 398	1 171	1 270	1 300	5 654	2	0
1973 I	9 910	1 222	1 339	1 354	5 989	3	1
II	9 090	1 175	1 199	1 270	5 442	3	1
<b>darunter Rohblöcke · Dont lingots · DI cui lingotti · waarvan blokken</b>							
1967	88 672	28 496	24 613	10 635	24 927	—	2
1968	97 265	27 843	25 500	11 698	32 224	—	1
1969	105 778	27 299	24 391	12 565	41 523	—	0
1970	107 604	21 946	22 091	13 519	50 049	—	—
1971	101 853	18 424	17 204	13 037	53 188	—	—
1972	111 815	16 048	16 005	14 822	64 940	—	—
1972 IV	9 046	1 379	1 345	1 210	5 112	—	—
V	9 512	1 438	1 351	1 257	5 466	—	—
VI	9 642	1 389	1 393	1 264	5 596	—	—
VII	9 018	1 166	1 262	1 198	5 392	—	—
VIII	8 748	1 205	1 251	930	5 361	—	—
IX	9 573	1 305	1 359	1 319	5 590	—	—
X	10 076	1 339	1 432	1 384	5 921	—	—
XI	9 653	1 207	1 331	1 300	5 814	—	—
XII	9 291	1 171	1 266	1 202	5 653	—	—
1973 I	9 792	1 222	1 337	1 247	5 986	—	—
II	8 964	1 175	1 197	1 153	5 439	—	—

(a) Y compris la production d'acier liquide pour moulage des fonderies d'acier indépendantes  
Ivi compresa la produzione di acciaio liquido per getti delle fonderie d'acciaio indipendenti

(a) Einschließlich der Erzeugung von Flüssigstahl für Stahlguß der unabhängigen Stahlgießereien  
Met inbegrip van de productie van vloeibaar staal voor gietwerk van de zelfstandige staalgietereien

1000 t

Zeit Période Periodo Tijdvak	Deutschland (BR)	France	Italia	Nederland	UEBL · BLEU		EGKS CECA
					Belgique · België	Luxembourg	
<b>A) Thomas</b>							
1967	8 467	10 112	—	—	6 447	3 476	28 502
1968	7 664	10 507	—	—	6 516	3 161	27 848
1969	6 807	10 664	—	—	6 337	3 495	27 303
1970	3 640	9 771	—	—	5 226	3 309	21 946
1971	2 831	8 120	—	—	4 293	3 180	18 425
1972	2 662	7 192	—	—	3 177	3 017	16 048
1972 I	212	664	—	—	332	252	1 460
II	230	655	—	—	347	233	1 464
III	267	679	—	—	341	255	1 541
IV	243	610	—	—	292	233	1 379
V	261	686	—	—	249	242	1 438
VI	248	652	—	—	242	248	1 389
VII	253	444	—	—	222	247	1 166
VIII	230	534	—	—	176	264	1 214
IX	213	579	—	—	242	271	1 305
X	210	611	—	—	253	265	1 339
XI	155	564	—	—	240	248	1 207
XII	139	531	—	—	242	259	1 171
1973 I	150	559	—	—	250	263	1 222
II	148	536	—	—	227	264	1 175
III	170	593	—	—	249	295	1 307
IV	141	488	—	—	177	310	1 116
<b>B) SM-Martin</b>							
1967	13 598	4 285	5 618	962	215	—	24 679
1968	14 544	4 078	5 665	1 102	192	—	25 580
1969	13 515	4 475	5 204	1 019	277	—	24 489
1970	11 819	4 446	4 841	795	280	—	22 181
1971	8 537	3 787	3 999	719	237	—	17 279
1972	8 313	3 240	3 988	236	254	—	16 031
1972 I	603	279	341	38	20	—	1 281
II	686	283	335	40	19	—	1 364
III	715	254	351	40	22	—	1 383
IV	680	281	322	40	26	—	1 348
V	665	298	347	22	25	—	1 356
VI	755	280	328	8	26	—	1 397
VII	723	189	335	2	16	—	1 264
VIII	737	224	271	8	13	—	1 253
IX	689	293	352	9	20	—	1 363
X	736	284	385	10	21	—	1 436
XI	698	289	317	9	22	—	1 335
XII	644	285	306	11	23	—	1 269
1973 I	739	296	273	7	24	—	1 339
II	683	273	213	9	21	—	1 119
III	817	310	—	8	27	—	—
IV	711	301	—	—	25	—	—

(a) Lingots et acier liquide pour moulage, y compris la production des fonderies d'acier indépendantes  
Lingotti e acciaio spillato per getti, ivi compresa la produzione delle fonderie di acciaio indipendenti

(a) Rohblöcke und Flüssigstahl für Stahlgieß einschließlich Erzeugung der unabhängigen Stahlgießereien  
Blokken en vloeibaar staal voor gietwerk met inbegrip van de productie der onafhankelijke stahlgietereien



**Production d'acier brut (a) par mode de fabrication**

**Rohstahlerzeugung (a) nach Verfahren**

17

**Produzione di acciaio grezzo (a) secondo il processo di fabbricazione**

**Produktie van ruwstaal (a) per procédé**

1000 t

Zeit Période Periodo Tijdvak	Deutschland (BR)	France	Italia	Nederland	UEBL · BLEU		EGKS CECA
					Belgique België	Luxembourg	
<b>C) Elektro · Electrique · Elettrico · Elektro</b>							
1967	3 108	1 912	6 427	275	347	41	11 681
1968	3 684	2 063	6 554	283	371	68	12 894
1969	4 146	2 385	4 970	324	423	97	13 930
1970	4 436	2 638	6 994	337	451	98	14 955
1971	4 030	2 436	7 073	350	471	66	14 426
1972	4 479	2 560	8 074	373	518	58	16 062
1972 I	326	228	658	27	44	5	1 288
1972 II	347	218	673	32	44	5	1 320
1972 III	387	235	728	31	45	5	1 432
1972 IV	353	225	647	38	44	5	1 313
1972 V	360	218	703	28	47	6	1 364
1972 VI	389	217	684	32	46	6	1 373
1972 VII	355	181	705	23	22	2	1 287
1972 VIII	400	92	437	31	39	3	1 004
1972 IX	390	236	717	31	45	5	1 424
1972 X	408	245	748	39	49	6	1 493
1972 XI	407	227	688	30	47	6	1 405
1972 XII	356	229	636	28	48	4	1 300
1973 I	421	242	610	29	47	6	1 354
1973 II	408		539	31	44	6	
1973 III	462			30	41	8	
<b>D) Oxygen-Stahl · Acier à l'oxygène pur · Acciaio all'ossigeno puro · Oxigen-staal</b>							
1967	11 562	3 287	4 272	2 164	2 688	964	24 937
1968	15 258	3 705	4 869	2 322	4 473	1 606	32 232
1969	20 838	4 947	4 666	3 377	5 778	1 929	41 534
1970	25 136	6 892	5 438	3 909	6 630	2 056	50 060
1971	24 908	8 477	6 375	4 014	7 428	1 995	53 198
1972	28 247	11 045	7 745	4 976	10 572	2 382	64 967
1972 I	1 930	888	579	355	742	175	4 669
1972 II	2 151	865	582	369	742	182	4 891
1972 III	2 368	931	670	412	863	216	5 460
1972 IV	2 131	850	641	430	859	202	5 113
1972 V	2 262	962	687	447	903	205	5 467
1972 VI	2 462	912	662	394	957	210	5 596
1972 VII	2 473	808	679	438	784	210	5 392
1972 VIII	2 508	737	649	413	848	207	5 361
1972 IX	2 431	958	669	437	799	203	5 591
1972 X	2 601	1 068	676	419	952	205	5 921
1972 XI	2 556	1 031	635	406	992	195	5 815
1972 XII	2 357	1 017	614	456	1 038	172	5 654
1973 I	2 583	1 129	551	457	1 062	207	5 989
1973 II	2 521	1 063	474	320	870	193	5 442
1973 III	2 905	1 169		417	1 086	231	
1973 IV	2 654	1 050			1 080	199	

(a) Lingots et acier liquide pour moulage, y compris la production des fonderies d'acier indépendantes  
Lingotti e acciaio spillato per getti, ivi compresa la produzione delle fonderie di acciaio indipendenti

(a) Rohblöcke und Flüssigstahl für Stahlguß einschließlich Erzeugung der unabhängigen Stahlgießereien  
Blokken en vloeibaar staal voor gietwerk met inbegrip van de produktie der onafhankelijke staalgietereien

18

**Production d'acier brut (a) par mode de fabrication**  
**Produzione di acciaio grezzo (a) secondo il processo di fabbricazione**

**Rohstahlerzeugung (a) nach Verfahren**  
**Productie van ruwstaal (a) per procédé**

1000 t

Zeit Période Periodo Tijdvak	Deutschland (BR)	France	Italia	Nederland	UEBL · BLEU		EGKS CECA
					Belgique België	Luxembourg	
<b>E) Bessemer und sonstiger Stahl · Bessemer et autres aciers · Bessemer e altri acciai · Bessemer en andere staalsoorten</b>							
1967	8	62	3	—	14	—	87
1968	9	52	3	—	16	—	78
1969	10	38	4	—	18	—	70
1970	9	27	5	—	19	—	60
1971	7	21	5	—	15	—	48
1972	4	17	6	—	12	—	39
1972 I	0	2	0	—	1	—	4
II	0	2	0	—	1	—	3
III	0	2	1	—	1	—	4
IV	1	2	0	—	1	—	4
V	0	2	1	—	1	—	4
VI	1	2	0	—	1	—	4
VII	1	1	1	—	0	—	2
VIII	0	0	0	—	1	—	2
IX	1	1	0	—	1	—	3
X	1	1	0	—	1	—	3
XI	0	2	0	—	1	—	3
XII	0	2	1	—	1	—	3
1973 I	0	2	1	—	1	—	3
II	1		1	—	1	—	
III	0			—	1	—	

(a) Lingots et acier liquide pour moulage, y compris la production des fonderies d'acier indépendantes  
 Lingotti e acciaio spillato per getti, ivi compresa la produzione delle fonderie d'acciaio indipendenti

(a) Rohblöcke und Flüssigstahl für Stahlguß einschließlich Erzeugung der unabhängigen Stahlgießereien  
 Blokken en vloeibaar staal voor gietwerk met inbegrip van de productie der onafhankelijke staalgietereien

19

**Production d'acier brut par jour ouvré (a)**  
**Produzione di acciaio grezzo per giorno lavorato (a)**

**Produktionstägliche Rohstahlerzeugung (a)**  
**Ruwstaalproductie per effectieve werkdag (a)**

1000 t

Zeit Période Periodo Tijdvak	Deutschland (BR)	France	Italia	Nederland	UEBL · BLEU		EGKS CECA
					Belgique België	Luxembourg	
1972 I	111,6	76,0	53,5	16,0	41,0	18,2	316,3
II	126,4	72,5	56,6	15,5	42,7	18,5	332,2
III	128,9	72,2	59,0	16,0	43,5	19,0	338,6
IV	128,6	71,8	57,6	17,0	44,9	19,3	339,3
V	131,4	74,0	60,4	16,8	44,9	19,6	347,0
VI	140,1	72,1	59,8	14,8	45,1	19,8	351,7
VII	133,7	65,5	59,3	15,7	41,3	19,1	334,6
VIII	133,5	59,8	57,0	14,9	40,6	19,1	324,9
IX	132,8	70,2	60,1	16,2	42,4	19,3	341,0
X	138,8	76,0	60,3	15,2	43,7	19,5	353,5
XI	135,9	73,5	61,9	15,2	46,5	19,2	352,2
XII	131,0	70,6	60,5	15,4	47,9	18,9	344,3
1973 I	140,5	85,7	60,1	15,9	48,0	18,6	368,8
II	144,7	87,6	51,1	15,0	48,5	19,3	366,2
III	150,1	86,3	54,7	16,9	52,0	19,8	379,8
IV	150,0	86,6	72,6	19,8	55,3	21,5	405,8
V	150,7	87,1	74,0	20,2	52,6	21,8	406,4

(a) Y compris la production des fonderies d'acier indépendantes  
 Ivi compresa la produzione delle fonderie di acciaio indipendenti

(a) Einschließlich Erzeugung der unabhängigen Stahlgießereien.  
 Met inbegrip van de productie der onafhankelijke staalgietereien

Évolution de la structure de la production d'acier brut, par procédés de fabrication, exprimée en % de la production totale

Entwicklung der Rohstahlerzeugung nach Verfahren in % der Erzeugung insgesamt

20

Evoluzione della struttura della produzione dell'acciaio grezzo, per processi di fabbricazione, in % della produzione totale

Verloop van de ruwstaalproductie per procédé in % van de totale produktie

Zeit Période Periodo Tijdvak	Thomas	Bessemer und sonstiger Stahl Bessemer et autres Bessemer e altri acciai Bessemer en andere staal-soorten	SM Martin	Elektro Electrique Elettrico Elektro	Oxygen-Stahl Oxygène pur Ossigeno puro Oxigen-staal	Insgesamt Total Totale Totaal
DEUTSCHLAND (BR)						
1969	15,0	0,0	29,8	9,1	46,0	100,0
1970	8,1	0,0	26,2	9,8	55,8	100,0
1971	7,0	0,0	21,1	10,0	61,8	100,0
1972	6,1	0,0	19,0	10,3	64,6	100,0
FRANCE						
1969	47,4	0,1	19,9	10,6	22,0	100,0
1970	41,1	0,1	18,7	11,1	29,0	100,0
1971	35,5	0,1	16,6	10,7	37,1	100,0
1972	29,9	0,1	13,5	10,6	45,9	100,0
ITALIA						
1969	—	0,0	31,7	39,9	28,4	100,0
1970	—	0,0	28,0	40,5	31,5	100,0
1971	—	0,0	22,9	40,5	36,5	100,0
1972	—	0,0	20,1	40,8	39,1	100,0
NEDERLAND						
1969	—	—	21,6	6,7	71,7	100,0
1970	—	—	15,8	6,5	77,7	100,0
1971	—	—	14,2	6,8	79,0	100,0
1972	—	—	4,2	6,7	89,1	100,0
BELGIQUE • BELGIË						
1969	49,4	0,1	2,2	3,3	45,0	100,0
1970	41,5	0,1	2,2	3,6	52,6	100,0
1971	34,5	0,1	1,9	3,8	59,7	100,0
1972	21,9	0,1	1,7	3,6	72,7	100,0
LUXEMBOURG						
1969	63,3	—	—	1,8	34,9	100,0
1970	60,6	—	—	1,8	37,6	100,0
1971	60,7	—	—	1,3	38,1	100,0
1972	55,3	—	—	1,1	43,6	100,0
EGKS • CECA						
1969	25,4	0,1	22,8	13,0	38,7	100,0
1970	20,1	0,0	20,3	13,7	45,9	100,0
1971	17,8	0,0	16,7	13,9	51,5	100,0
1972	14,2	0,0	14,2	14,2	57,4	100,0

**Production de lingots et acier liquide pour mou-  
lage**
*Produzione di lingotti e acciaio spillato da getto*
**Erzeugung an Rohblöcken und Flüssigstahl für  
Stahlguß**
*Produkte van blokken en vloeibaar staal voor giet-  
werk*

1000 t

Zeit Période Periodo Tijdvak	Deutschland (BR)	France	Italia	Nederland	UEBL · BLEU		EGKS CECA
					Belgique België	Luxembourg	
<b>Rohblöcke · Lingots · Lingotti · Ruwe blokken</b>							
1967	36 218	19 309	15 649	3 384	9 635	4 477	88 672
1968	40 526	20 025	16 710	3 689	11 486	4 829	97 265
1969	44 599	22 074	16 163	4 695	12 733	5 515	105 778
1970	44 315	23 319	16 998	5 010	12 505	5 455	107 604
1971	39 655	22 368	17 196	5 049	12 350	5 235	101 853
1972	43 154	23 634	19 572	5 552	14 452	5 451	111 815
1972 I	3 026	2 024	1 558	418	1 133	431	8 590
II	3 365	1 984	1 570	439	1 146	419	8 923
III	3 688	2 060	1 725	483	1 266	475	9 694
IV	3 363	1 933	1 590	506	1 214	440	9 046
V	3 501	2 131	1 715	493	1 218	453	9 512
VI	3 806	2 024	1 653	430	1 264	464	9 642
VII	3 764	1 595	1 698	460	1 041	459	9 018
VIII	3 830	1 577	1 348	450	1 071	474	8 748
IX	3 678	2 030	1 718	475	1 194	479	9 573
X	3 907	2 172	1 787	465	1 269	476	10 076
XI	3 772	2 076	1 621	442	1 295	449	9 653
XII	3 453	2 027	1 540	492	1 344	434	9 291
1973 I	3 844	2 188	1 418	489	1 378	475	9 792
II	3 712	2 065	1 210	357	1 158	462	8 964
III	4 302	2 292		453	1 398	534	
IV	3 853	2 041			1 365	516	
<b>Flüssigstahl (a) Acier liquide pour moulage (a) · Acciaio spillato per getti (a) · Vloeibaar staal voor gietwerk (a)</b>							
1967	526	349	235	17	76	4	1 206
1968	633	379	253	17	82	5	1 369
1969	717	436	265	25	99	6	1 548
1970	725	455	279	30	104	7	1 599
1971	659	475	256	34	94	6	1 524
1972	552	420	241	33	80	6	1 332
1972 I	45	38	20	2	7	0	113
II	49	39	22	2	7	1	120
III	50	1	24	2	8	1	127
IV	45	35	20	2	7	1	110
V	47	37	23	3	7	1	116
VI	48	38	21	3	8	1	118
VII	41	29	21	3	3	1	95
VIII	45	12	11	2	6	0	78
IX	46	38	20	2	7	1	114
X	48	38	22	3	7	1	118
XI	45	37	20	4	7	0	113
XII	43	36	17	3	6	0	106
1973 I	50	40	17	3	7	0	117
II	49	38	16	3	6	0	113
III	53			3	6	0	
IV	48					0	

(a) Y compris la production d'acier liquide pour moulage des fonderies d'acier indépendantes  
Ivi compresa la produzione di acciaio liquido per getti delle fonderie di acciaio indipendenti

(a) Einschließlich der Erzeugung von Flüssigstahl für Stahlguß der unabhängigen Stahlgießereien  
Met inbegrip van de productie van vloeibaar staal voor gietwerk der zelfstandige staalgietereien

**Production nette de fonte et d'acier brut pour la sidérurgie « côtière » de la Communauté et pour l'Allemagne et la France par régions**

**Erzeugung an Roheisen und Rohstahl der Küstenwerke der Gemeinschaft sowie für Deutschland und Frankreich nach Gebieten**

22

**Produzione netta di ghisa e di acciaio grezzo per la siderurgia « costiera » della Comunità e per Germania e Francia, per regioni**

**Productie van ruwijzer en ruwstaal voor de staalindustrie gelegen aan de kust, voor Duitsland en Frankrijk naar gebieden**

Zeit Période Periodo Tijdvak	Küstenwerke (b) Sidérurgie « côtière » (b) Siderurgia « costiera » (b) Kunstindustrie (b)		Deutschland (BR) · Allemagne (R.F.) Germania (R.F.) · Duitsland (BR)					Frankreich · France Francia · Frankrijk					
	1 000 t	% (c)	Nord- rhein West- falen	Saar- land	Hessen- Rheinl. Pfalz Baden- W. Bayern	Übrige Länder (d)	Ins- gesamt Total Totale Totaal	Est	Nord	Ouest	Centre	Autres régions Altre regioni	Ins- gesamt Totale Totaal
<b>Roheisen (a) · Fonte (a) · Ghisa (a) · Ruwijzer (a)</b>													
1968	13 833	19,2	21 160	3 814	985	4 346	30 305	11 728	3 962	582	—	142	16 414
1969	15 765	19,9	22 751	4 592	934	5 487	33 764	12 255	5 073	632	—	167	18 128
1970	16 830	20,9	22 202	4 589	.	6 837	33 627	12 682	5 598	659	—	189	19 128
1971	17 561	23,2	19 915	3 879	.	6 196	29 990	12 342	5 033	765	—	185	18 323
1972	20 148	24,8	20 885	4 468	.	6 649	32 003	12 386	5 603	804	—	195	18 988
1972 IV	1 669	25,3	1 609	374	.	522	2 505	1 008	483	52	—	16	1 560
V	1 723	24,7	1 766	385	.	525	2 676	1 126	505	74	—	18	1 722
VI	1 689	24,2	1 831	384	.	580	2 794	1 057	484	73	—	17	1 632
VII	1 672	25,5	1 875	360	.	574	2 810	809	388	43	—	17	1 257
VIII	1 620	24,7	1 881	445	.	468	2 795	912	319	78	—	1	1 309
IX	1 725	25,0	1 782	454	.	490	2 726	1 043	472	73	—	16	1 604
X	1 741	24,2	1 857	401	.	613	2 871	1 120	498	68	—	18	1 704
XI	1 714	24,6	1 787	382	.	594	2 763	1 032	524	75	—	18	1 649
XII	1 722	24,8	1 716	371	.	551	2 639	1 066	499	66	—	18	1 649
1973 I	1 706	23,7	1 829	387	.	642	2 858	1 090	547	81	—	18	1 737
II	1 353	20,6	1 790	359	.	596	2 746	1 014	512	75	—	19	1 620
III	1 633	21,6	2 049	437	.	668	3 154	1 138	567	81	—	20	1 806
IV			1 911	396	.	633	2 940	965	575	76	—	18	1 634
<b>Rohstahl · Acier brut · Acciaio grezzo · Ruwstaal</b>													
1968	16 771	17,0	29 139	4 590	1 498	5 932	41 159	12 800	5 500	791	804	509	20 403
1969	18 764	17,5	31 236	5 463	1 708	6 909	45 316	13 376	6 723	806	1 003	602	22 510
1970	19 806	18,1	30 508	5 413	1 903	7 216	45 041	13 999	7 149	812	1 118	695	23 774
1971	20 034	19,4	27 498	4 449	1 796	6 570	40 313	13 535	6 773	923	1 012	600	22 843
1972	23 245	20,5	29 14	4 998	2 084	7 478	43 705	13 999	7 505	914	962	674	24 054
1972 IV	1 945	21,2	2 245	415	160	588	3 408	1 162	591	78	79	59	1 969
V	2 018	21,0	2 366	421	172	589	3 548	1 278	650	82	91	65	2 166
VI	1 928	19,7	2 584	423	187	660	3 854	1 217	619	78	87	62	2 062
VII	1 939	21,3	2 581	399	173	651	3 804	958	487	62	68	49	1 624
VIII	1 852	20,9	2 628	438	184	626	3 876	938	477	60	67	48	1 589
IX	1 979	20,4	2 456	432	185	651	3 723	1 220	620	79	87	62	2 068
X	2 048	20,1	2 610	449	188	708	3 955	1 304	663	84	93	66	2 210
XI	1 956	20,0	2 522	433	195	667	3 816	1 247	634	80	89	63	2 113
XII	1 955	20,8	2 303	418	163	612	3 497	1 218	619	78	87	62	2 065
1973 I	1 955	19,7	2 527	440	204	723	3 894	1 315	668	85	94	67	2 228
II	1 523	16,8	2 502	418	185	656	3 761	1 241	631	80	88	63	2 103
III	1 858	17,7	2 889	497	226	743	4 354	1 375	699	89	98	70	2 330
IV			2 572	442	188	699	3 901						

(a) Fonte, Spiegel et ferro-manganèse carburé au haut fourneau et au four électrique à fonte et, pour l'Allemagne (R.F.), ferro-silicium au haut fourneau Ghisa, ghisa specularé, ferro-manganèse carburato all'altoforno ed al forno elettrico per ghisa e per la Germania (R.F.), ferro-silicio all'altoforno

(b) Production des usines complètement intégrées seulement  
Solo la produzione degli stabilimenti completamente integrati

(c) Par rapport à la production totale de la Communauté  
In rapporto alla produzione totale della Comunità

(d) Y compris Berlin (Ouest) depuis 1966  
Berlino ovest compresa dal 1966

(a) Einschließlich Spiegeleisen und kohlenstoffreiches Ferromangan, auch aus Elektorroheisenöfen, u. für Deutschland (BR) einschl. Hochofen-Ferrosilicium -Inclusief spiegelijzer en koolstofrijk ferromangaan, ook uit elektrische ruwijzerovens, en voor Duitsland (BR) inclusief hoogoven-ferrosilicium

(b) Erzeugung der vollständig integrierten Werke  
Productie van de volledige geïntegreerde werken

(c) Bezogen auf die Gesamterzeugung der Gemeinschaft  
Met betrekking tot de totale productie van de Gemeenschap

(d) Einschl. Berlin (West) ab 1966  
West-Berlin inbegrepen vanaf 1966

**Production d'aciers fins et spéciaux (lingots et moulages)**
*Produzione di acciai fini e speciali (lingotti e getti)*
**Edelstahlerzeugung (Blöcke und Flüssigstahl für Stahlguß)**
*Productie van speciaal staal (blokken en vloeibaar staal voor gietwerk)*

1000 t

Zeit Période Periodo Tijdvak	Deutsch- land (BR)	France	Italia	Benelux	EGKS CECA	Deutsch- land (BR)	France	Italia	Benelux	EGKS CECA
	<b>A) Unlegierte Rohblöcke</b>					<b>C) Flüssigstahl für Stahlguß, legiert (a)</b>				
	<b>A) Lingots d'aciers fins au carbone</b>					<b>C) Aciers alliés liquides pour moulage (a)</b>				
	<b>A) Lingotti di acciaio fino al carbonio</b>					<b>C) Acciai legati spillati per getto (a)</b>				
	<b>A) Blokken uit speciaal koolstofstaal</b>					<b>C) Vloeibaar staal voor gietwerk, gelegerd (a)</b>				
1968	963,3	716,6	838,5	154,1	<b>2 672,5</b>	107,9	24,9	23,9	2,8	<b>159,5</b>
1969	1 147,9	871,8	1 054,9	198,7	<b>3 273,3</b>	111,1	27,9	20,6	3,4	<b>163,0</b>
1970	1 236,2	974,0	1 213,8	239,2	<b>3 663,2</b>	105,1	32,9	21,9	3,2	<b>163,1</b>
1971	1 011,9	954,1	1 242,2	277,7	<b>3 517,8</b>	97,5	32,9	26,3	7,2	<b>164,0</b>
1972	1 110,0	1 052,8	1 343,5	300,2	<b>3 806,5</b>	83,9	29,3	23,8	6,4	<b>143,4</b>
1972 I	82,1	85,2	108,4	25,3	<b>301,1</b>	7,2	2,9	2,0	0,8	<b>12,9</b>
II	86,1	81,8	110,0	30,5	<b>308,3</b>	7,4	2,4	2,5	0,8	<b>13,1</b>
III	91,4	108,4	105,3	33,6	<b>338,7</b>	6,7	2,7	2,5	0,8	<b>12,7</b>
IV	91,4	96,9	103,0	31,9	<b>323,2</b>	6,4	2,3	2,0	0,9	<b>11,5</b>
V	91,3	95,0	117,8	31,0	<b>335,0</b>	7,0	2,5	2,4	0,5	<b>12,3</b>
VI	101,4	105,7	113,8	23,7	<b>344,6</b>	6,9	2,2	1,7	0,6	<b>11,3</b>
VII	79,5	88,6	119,9	15,5	<b>303,6</b>	6,0	2,5	1,6	0,4	<b>10,4</b>
VIII	96,5	38,0	75,3	20,0	<b>230,0</b>	7,4	1,1	1,0	0,2	<b>9,7</b>
IX	106,1	94,2	122,4	17,7	<b>340,4</b>	6,9	2,9	1,9	0,4	<b>12,0</b>
X	105,5	95,6	136,0	24,7	<b>361,8</b>	7,6	2,8	2,7	0,3	<b>13,4</b>
XI	94,8	89,0	120,6	22,7	<b>327,1</b>	7,7	2,9	1,9	0,3	<b>12,8</b>
XII	83,5	74,5	111,1	23,5	<b>292,7</b>	6,9	2,2	1,6	0,4	<b>11,1</b>
	<b>B) Legierte Rohblöcke</b>					<b>D) Edelstähle insgesamt (A+B+C)</b>				
	<b>B) Lingots d'aciers spéciaux alliés</b>					<b>D) Aciers fins et spéciaux (A+B+C)</b>				
	<b>B) Lingotti di acciaio speciale legato</b>					<b>D) Acciai fini e speciali (A+B+C)</b>				
	<b>B) Gelegerde blokken</b>					<b>D) Totaal speciaalstaal (A+B+C)</b>				
1968	3 063,4	1 458,8	1 165,7	130,7	<b>5 818,6</b>	4 134,7	2 230,3	2 028,1	287,6	<b>8 680,7</b>
1969	3 930,7	1 872,1	1 184,4	159,5	<b>7 146,7</b>	5 189,6	2 771,7	2 260,0	361,8	<b>10 583,1</b>
1970	4 768,6	2 017,6	1 405,5	181,8	<b>8 373,5</b>	6 109,8	3 024,6	2 641,3	424,1	<b>12 199,8</b>
1971	4 461,8	1 833,8	1 254,7	200,9	<b>7 751,2</b>	5 571,3	2 820,8	2 523,2	485,4	<b>11 432,6</b>
1972	4 936,4	1 921,4	1 326,0	242,9	<b>8 426,7</b>	6 130,3	3 003,5	2 693,2	549,5	<b>12 376,5</b>
1972 I	349,3	159,0	106,9	20,7	<b>635,9</b>	438,6	247,1	217,3	46,8	<b>949,8</b>
II	373,8	127,4	141,6	21,2	<b>664,0</b>	467,3	211,5	254,1	52,5	<b>985,4</b>
III	415,4	172,5	125,4	21,1	<b>734,4</b>	514,5	283,6	233,1	55,6	<b>1 085,8</b>
IV	397,4	161,4	102,5	21,0	<b>682,3</b>	495,2	260,6	207,5	53,8	<b>1 017,1</b>
V	385,1	157,6	116,3	20,1	<b>679,2</b>	483,4	255,0	236,5	51,5	<b>1 026,4</b>
VI	416,2	156,9	109,6	23,1	<b>705,8</b>	524,5	264,8	225,1	47,4	<b>1 061,8</b>
VII	397,4	163,6	119,4	11,8	<b>692,1</b>	482,9	254,7	240,8	27,7	<b>1 006,1</b>
VIII	453,7	70,1	50,0	16,5	<b>590,3</b>	557,7	109,1	126,4	36,7	<b>829,9</b>
IX	426,4	198,7	128,2	22,2	<b>775,5</b>	539,4	295,8	252,5	40,3	<b>1 127,9</b>
X	476,0	190,9	123,5	23,2	<b>813,6</b>	589,1	289,4	262,2	48,1	<b>1 188,8</b>
XI	475,7	178,9	105,8	23,0	<b>783,5</b>	578,3	270,7	228,4	46,1	<b>1 123,4</b>
XII	369,9	184,4	96,8	19,5	<b>670,2</b>	460,5	261,2	209,4	43,0	<b>974,1</b>

(a) Sans la production des fonderies d'acier indépendantes.  
Non compresa la produzione delle fonderie d'acciaio indipendenti

(a) Ohne die Erzeugung der unabhängigen Stahlgießereien  
Onafhankelijke staalgietereien niet inbegrepen

**Production d'aciers spéciaux alliés dans la Communauté (a) et les principaux pays tiers (lingots et moulages)**

**Erzeugung an legierten Edeltählen (Blöcken und Flüssigstahl) (a) in der Gemeinschaft und in den wichtigsten dritten Ländern**

24

**Produzione di acciai speciali legati nella Comunità (a) e nei principali paesi terzi (lingotti e getti)**

**Productie van gelegeerd specialstaal (blokken en vloeibaar staal voor gietwerk) (a) van de Gemeenschap en de voornaamste derde landen**

1000 t

Zeit Période Periodo Tijdvak	EGKS CECA	Großbritannien Royaume-Uni	Schweden Suède	Österreich Autriche	USA	Japan (b) Japon (b)
1969	7 309,7	2 120,1	1 257,8	486,0	14 894,4	10 523,2
1970	8 537,7	2 160,4	1 316,9	571,0	12 729,0	11 809,6
1971	7 915,2	1 699,6	1 213,3	492,9	12 080,5	11 049,6
1972	8 570,1	1 870,4	1 277,7	517,0	14 025,4	11 480,0
1970 VII	734,5	155,9*)	} 282,6	} 141,7	7 000,3	1 014,4
VIII	553,6	149,4			986,6	972,8
IX	704,3	203,3*)			942,2	1 022,4
X	774,8	169,7	} 329,4	} 139,8	1 001,5	1 038,4
XI	743,3	160,7			913,1	940,8
XII	644,5	172,0			945,8	961,6
1971 I	706,4	} 496,5	} 352,8	} 146,9	1 153,3	910,4
II	686,1				1 171,4	929,6
III	748,9				1 319,2	963,0
IV	670,4	} 443,5	} 308,4	} 125,8	1 312,1	923,2
V	627,3				1 285,1	913,6
VI	642,6				1 049,9	948,8
VII	642,3	} 380,7	} 237,2	} 115,6	844,8	940,8
VIII	542,2				522,3	913,6
IX	671,7				745,9	948,8
X	694,3	} 378,7	} 311,9	} 105,5	809,3	915,2
XI	698,3				831,1	883,2
XII	606,0				884,2	860,8
1972 I	648,8	} 433,4	} 334,7	} 116,8	994,7	862,4
II	677,1				1 062,7	867,2
III	747,1				1 367,6	958,4
IV	693,8	} 470,2	} 332,4	} 121,7	1 262,6	888,0
V	691,5				1 292,8	918,4
VI	717,1				1 143,4	889,6
VII	702,5	} 453,3	} 257,7	} 134,3	1 083,4	966,4
VIII	600,0				1 100,0	940,8
IX	787,5				1 133,0	998,4
X	827,0	} 513,6	} 352,0	} 144,2	1 199,3	1 030,4
XI	796,3				1 198,9	1 078,4
XII	681,3				1 186,8	1 080,0
1973 I		} 363,0			1 311,3	
II					1 288,1	
III					1 410,3	

(a) Les définitions ne sont pas exactement comparables entre pays (ex.: pour les pays anglo-saxons il s'agit de tous les aciers alliés); d'autre part pour l'Autriche et le Japon les aciers fins au carbone sont inclus alors qu'ils ne le sont pas pour les autres pays

Le definizioni non sono esattamente paragonabili fra paesi (es.: per i paesi anglosassoni trattasi di tutti gli acciai legati); d'altronde per l'Austria e il Giappone gli acciai fini al carbonio sono inclusi mentre non lo sono per gli altri paesi

b) La production d'aciers spéciaux en équivalent d'acier brut a été estimée en multipliant par le coefficient 1,6 la production de produits laminés en aciers spéciaux

La produzione di acciai speciali in equivalente di acciaio grezzo è stata stimata moltiplicando per il coefficiente 1,6 la produzione di prodotti laminati in acciaio speciale

\*) Mois de cinq semaines · Mese di cinque settimane

(a) Die Begriffsbestimmungen sind für die einzelnen Länder nicht voll vergleichbar, z.B.: Für die USA und Großbritannien handelt es sich um die Summe aller legierten Stähle; andererseits sind bei Österreich und Japan, abweichend von den übrigen Ländern, auch noch die unlegierten Edeltähle mit eingeschlossen

De definities zijn voor de verschillende landen niet helemaal vergelijkbaar bijv. voor de Verenigde Staten en het Verenigd Koninkrijk wordt het totaal van alle gelegeerde staalsoorten aangegeven, terwijl bij Oostenrijk en Japan in tegenstelling met de andere landen ook het speciaal koolstofstaal in deze cijfers begrepen is

(b) Die Erzeugung in Rohstahlgewicht ist geschätzt, indem die Walzstahlerzeugung an Edelstahl mit dem Koeffizienten 1,6 multipliziert wurde

De productie in ruwstaalgewicht is geschat door de productie van walserij-producten met de coëfficiënt 1,6 te vermenigvuldigen

\*) Monate zu 5 Wochen · Maanden van 5 weken

1000 t — kg/t

Zeit Période Periodo Tijdvak	EGKS · CECA			Thomasschlacke · Scories Thomas · Scorie grezze Thomas · Thomasslakken							
	Gichtstaub Poussières de gueulard Polveri d'altoforno Hoogovenstof		Hochofen- schlacke Laitiers de hauts fourneaux Loppe d'alto- forno Hoogovenslak	Deutsch- land (BR)	France	Italia	Nederland	UEBL · BLEU		EGKS CECA	
	Menge Tonnesréels Quantità Hoeveelheid	Fe-Inhalt Fer contenu Contenuto in ferro Fe-gehalte	Belgique België					Luxem- bourg			
	1	2	3	4	5	6	7	8	9	10	
A) Mengen insgesamt · Quantités totales · Quantità totale · Hoeveelheden											
1967	3 199	1 222	34 783	2 697	2 517	—	—	1 635	774	7 623	
1968	3 210	1 205	37 281	2 720	2 677	—	—	1 728	837	7 962	
1969	3 464	1 295	39 017	2 745	2 819	—	—	1 821	967	8 352	
1970	3 572	1 333	39 238	2 372	2 800	—	—	1 735	933	7 840	
1971	2 755	940	36 436	2 106	2 835	—	—	1 599	905	7 445	
1972	3 626	996	37 714	2 168	2 772	—	—	1 772	908	7 620	
1968	1	814	313	9 484	679	734	—	—	437	198	2 048
	2	739	276	8 724	672	556	—	—	418	202	1 848
	3	793	293	9 084	701	622	—	—	400	213	1 936
	4	864	323	9 989	669	766	—	—	473	224	2 132
1969	1	861	326	9 749	701	737	—	—	442	237	2 117
	2	839	312	9 909	679	706	—	—	464	240	2 089
	3	862	318	9 368	702	619	—	—	439	246	2 006
	4	902	339	9 991	663	757	—	—	476	244	2 140
1970	1	981	375	9 898	590	741	—	—	377	248	1 956
	2	960	362	10 175	628	730	—	—	465	246	2 069
	3	857	316	9 619	654	626	—	—	435	225	1 940
	4	774	280	9 546	500	702	—	—	457	214	1 873
1971	1	776	284	9 646	529	768	—	—	454	226	1 977
	2	708	260	9 092	529	696	—	—	429	229	1 883
	3	680	251	9 027	584	648	—	—	407	244	1 883
	4	591	155	8 671	464	723	—	—	309	206	1 702
1972	1	638	232	8 328	519	757	—	—	429	224	1 928
	2	708	250	9 665	544	732	—	—	454	227	1 957
	3	689	248	9 260	584	689	—	—	401	236	1 910
	4	730	262	9 461	522	748	—	—	487	221	1 978
1973	1				454	749	—	—	509	240	1 951



Nombre de hauts fourneaux, de fours électriques à fonte et de convertisseurs Thomas, existants et en activité

Numero di altiforni, di forni elettrici per ghisa e di convertitori Thomas esistenti e in esercizio

Zahl der vorhandenen und in Betrieb befindlichen Hochöfen, Elektro-Roheisenöfen und Thomas-konverter

Aantal der aanwezige en in werking zijnde hoogovens, elektrische ruwijzerovens en Thomas-convertors

26

Zeit Période Periodo Tijdvak (a)	A) Hochöfen · Hauts fourneaux · Altiforni · Hoogovens							B) Elektro- Roheisenöfen Fours electr. à fonte Forni elettr. per ghisa Elektrische ruwijzerovens EGKS · CECA	
	Deutschland (BR)	France	Italia	Nederland	UEBL · BLEU		EGKS · CECA		
					Belgique België	Luxem- bourg			
1	2	3	4	5	6	7	8		
<b>1. Vorhanden · Existants · Esistenti · Aanwezig</b>									
1968	4	123	109	13	6	51	30	332	40
1969	4	109	99	16	6	50	30	310	36
1970	4	105	98	16	6	50	30	304	33
1971	4	98	94	17	6	47	30	292	29
1972	1	96	94	16	6	47	30	289	29
	2	94	92	17	6	47	30	286	28
	3	91	94	17	6	47	30	285	28
	4	89	91	17	7	48	30	282	21
1973	1	89	90		7	47	30		
<b>2. Darunter in Betrieb · Dont en activité · Di cui in esercizio · Waarvan in werking</b>									
1968	4	88	74	13	5	42	24	246	20
1969	4	90	75	16	6	41	25	253	18
1970	4	80	74	16	5	39	24	238	14
1971	4	71	67	15	6	37	20	216	10
1972	1	73	66	13	6	39	20	217	10
	2	78	64	14	6	39	20	221	13
	3	76	68	16	6	39	20	225	12
	4	78	68	14	4	36	20	220	11
1973	1	75	67		5	38	20		
<b>C) Thomas-Konverter · Convertisseurs Thomas · Convertitori Thomas · Thomas-convertors</b>									
<b>1. Vorhanden · Existants · Esistenti · Aanwezig</b>									
1968	4	43	94	—	—	51	24	206	
1969	4	34	78	—	—	40	24	176	
1970	4	18	64	—	—	40	23	145	
1971	4	18	55	—	—	28	23	124	
1972	1	18	55	—	—	26	22	121	
	2	18	49	—	—	17	22	106	
	3	14	47	—	—	17	22	100	
	4	14	46	—	—	17	22	99	
1973	1	12	41	—	—	17	22	92	
<b>2. Darunter in Betrieb · Dont en activité · Di cui in esercizio · Waarvan in werking</b>									
1968	4	36	92	—	—	42	24	194	
1969	4	29	77	—	—	38	24	168	
1970	4	18	61	—	—	39	19	137	
1971	4	18	55	—	—	27	19	119	
1972	1	18	55	—	—	24	18	115	
	2	18	49	—	—	16	18	101	
	3	14	47	—	—	15	18	94	
	4	14	16	—	—	17	18	95	
1973	1	12	41	—	—	17	18	88	

(a) Fin de trimestre  
Fine trimestre

(a) Ende des Vierteljahres  
Einde van het kwartaal

Nombre de fours Martin et de fours électriques existants et en activité, dans les aciéries

Numero di forni Martin e di forni elettrici esistenti e in esercizio nelle acciaierie

Zahl der in den Stahlwerken vorhandenen und in Betrieb befindlichen SM- und Elektroöfen

Aantal in de staalfabrieken aanwezige en in werking zijnde Martinovens en elektro-ovens

Zeit Période Periodo Tijdvak  (a)	Deutschland (BR)	France	Italia	Nederland	UEBL · BLEU		EGKS · CECA	
					Belgique België	Luxem- bourg	Insgesamt Total Totale Totaal	darunter dont di cui waarvan

A) SM-Öfen · Fours Martin · Forni Martin · Martin ovens

1. Vorhanden · Existants · Esistenti · Aanwezig

1968	4	134	65	43	8	8	—	256
1969	4	121	62	41	8	8	—	240
1970	4	114	60	39	8	8	—	229
1971	4	89	56	35	7	8	—	195
1972	1	89	55	35	7	8	—	194
	2	88	51	35	2	8	—	184
	3	85	53	35	2	8	—	183
	4	85	60	35	2	8	—	190
1973	1	84	51		2	8	—	

2. Darunter in Betrieb · Dont en activité · Di cui in esercizio · Waarvan in werking

1968	4	95	51	34	7	4	—	191
1969	4	92	49	34	7	5	—	187
1970	4	79	46	31	5	4	—	165
1971	4	46	34	30	4	4	—	118
1972	1	54	32	31	4	4	—	125
	2	58	34	31	2	5	—	130
	3	53	34	32	2	4	—	125
	4	54	42	32	2	5	—	135
1973	1	57	34		2	5	—	

B) Elektroöfen · Fours électriques · Forni elettrici · Elektro-ovens

1. Vorhanden · Existants · Esistenti · Aanwezig

1968	4	185	126	164	6	19	5	506
1969	4	183	112	169	7	19	5	495
1970	4	176	111	159	7	18	5	476
1971	4	176	109	149	7	19	5	465
1972	1	175	113	147	7	19	5	466
	2	178	111	147	7	19	5	467
	3	179	111	151	7	19	5	472
	4	179	110	150	7	19	5	470
1973	1	177	110		7	17	5	

2. Darunter in Betrieb · Dont en activité · Di cui in esercizio · Waarvan in werking

1968	4	172	106	133	7	13	5	436
1969	4	165	99	139	7	13	5	428
1970	4	151	99	151	7	13	5	415
1971	4	159	96	128	7	14	5	409
1972	1	156	100	129	7	14	5	411
	2	159	92	131	7	14	5	408
	3	159	98	133	7	13	5	415
	4	160	100	130	7	13	5	415
1973	1	158	95		7	12	5	

(a) Fin de trimestre · Fine trimestre

(a) Ende des Vierteljahres · Einde van het kwartaal

**Teil I : Eisenschaffende Industrie**

**I<sup>ère</sup> Partie : Sidérurgie proprement dite**

**I<sup>a</sup> Parte : Siderurgia propriamente detta**

**I<sup>e</sup> Deel : IJzer- en staalproducerende industrie**

**II**

Erzeugung an Stahlguß,  
Walzstahlfertigerzeugnissen und  
weiterverarbeiteten Erzeugnissen

Produzione di getti di acciaio,  
e di prodotti finiti e terminali

Production des moulages d'acier,  
des produits finis et des produits finals

Produktie van goed gietstaal,  
eindprodukten en verder bewerkte produkten



Production de moulages d'acier parachevés (a)  
 Produzione di getti grezzi (finiti) di acciaio (a)

Erzeugung an gutem Stahlguß (a)  
 Produktie van goed staalgietwerk (a)

28

1000 t

Zeit Période Periodo Tijdvak	Deutschland (BR)	France	Italia	Nederland	UEBL · BLEU		EGKS CECA
					Belgique · België	Luxembourg	
1966	300	218	94	8	55	3	677
1967	272	219	130	8	48	3	681
1968	324	241	137	10	51	3	766
1969	378	274	143	20	62	4	882
1970	391	288	154	20	62	5	920
1971	344	281	138	23	58	4	852
1972	284	244	133	21	49	4	736
1971 I	31	26	12	2	5	0	76
II	31	25	11	1	6	0	74
III	34	28	14	2	6	0	84
IV	31	27	12	1	5	0	76
V	28	25	13	1	5	0	72
VI	29	26	12	2	6	0	75
VII	27	17	12	1	3	0	61
VIII	27	10	6	2	5	0	50
IX	26	26	12	2	5	0	72
X	27	25	11	2	5	0	71
XI	26	22	12	2	4	0	66
XII	24	25	11	2	4	0	66
1972 I	23	22	11	1	4	0	61
II	26	22	12	1	4	0	65
III	25	24	13	1	5	0	68
IV	23	21	11	1	5	0	61
V	24	20	13	2	4	0	63
VI	24	22	11	2	5	0	64
VII	21	16	12	1	2	0	52
VIII	23	7	6	1	3	0	41
IX	23	23	11	2	4	0	64
X	24	22	12	2	4	0	65
XI	24	22	11	2	4	0	64
XII	23	21	9	2	4	0	59
1973 I	26	23	9	2	4	0	63
II	26	22	9	2	4	0	62
III	27				4	0	

(a) Fondries d'acier intégrées et indépendantes  
 Fonderie di acciaio integrate e indipendenti

(a) Verbundene und unabhängige Stahlgießereien  
 Verbonden en onafhankelijke staalgietereien

Production de produits finis laminés de l'ensemble de la Communauté, en quantité absolue et en % de la production totale

Produzione di laminati finiti dell'insieme della Comunità, in quantità assolute e in % della produzione totale

Zeit Période Periodo Tijdvak	Oberbaumaterial Matériel de voie Materiale ferroviario CECA Materiaal voor spoorwegen			Stahl- spund- wände Palplanches Darmwand- staal	Breit- flanschträger Poutrelles à larges ailes Travi ad ali larghe Breed- flensbalken	Sonstige Profile von 80 mm und mehr u. Zorseisen Autres profilés de + de 80 mm et zorès Altri profilati da 80 mm ed oltre e zores Andere balken v. 80 mm en meer, en Zorèsstaal	Röhrenrund- und-vier- kantstahl Ronds et carrés pour tubes Tondi e quadri per tubi Rond en vierkant staal voor buizen	Walzdraht in Ringen Fil machine en couronne Vergella in matasse Walsdraad gehaspeld	Stabstahl Aciers marchands Laminati mercantili Staaftaal		Breit- flachstahl Larges plats Larghi piatti Universaal- staal
	Schienen Rails Rotaie Rails	Schwellen Traverses Traverse Dwarsliggers	Unterlags- platten Selles Eclisses Piastre e stecche Onder- legplaten						Insgesamt Total Totale Totaal	darunter Betonstahl dont Ronds à béton di cui tondi per cemento armato waarvan betonstaal	
	1	2	3	4	5	6	7	8	9	10	11
A) Absolute Mengen · Quantité absolue — 1000 t											
1967	879	57	91	494	1 412	3 045	2 065	6 969	16 073	6 439	500
1968	809	45	95	469	1 616	3 162	2 227	7 648	17 516	6 826	615
1969	892	46	94	539	2 002	3 510	2 410	7 921	18 847	7 579	726
1970	990	57	118	591	2 165	3 651	2 475	8 293	19 229	7 528	716
1971	992	53	114	536	1 882	3 202	2 068	8 111	17 103	7 412	601
1972	893	55	112	573	2 064	3 850	2 045	9 040	17 846	7 810	626
1971 I	83	3	13	49	160	255	195	680	1 430	525	51
II	90	5	12	47	156	279	166	695	1 422	549	58
III	99	3	12	50	172	308	198	741	1 612	639	63
IV	92	4	10	47	145	302	190	678	1 502	612	53
V	83	5	10	44	162	272	187	664	1 440	637	52
VI	83	4	11	50	151	318	189	707	1 524	670	54
VII	71	4	9	44	174	255	165	625	1 385	661	54
VIII	61	2	7	36	155	238	159	563	1 154	568	39
IX	92	6	8	47	137	256	159	754	1 497	658	47
X	87	5	10	48	165	235	167	793	1 444	661	44
XI	75	5	8	39	151	241	146	648	1 401	671	45
XII	74	9	5	34	154	245	147	628	1 280	573	40
1972 I	80	6	9	46	159	281	167	687	1 419	582	47
II	87	6	10	46	176	291	144	732	1 459	602	48
III	82	5	9	48	174	325	172	796	1 600	726	58
IV	71	6	11	42	186	296	175	722	1 479	641	45
V	81	6	10	43	169	329	167	785	1 548	711	55
VI	81	3	9	46	185	311	170	795	1 599	725	69
VII	65	4	8	53	152	270	146	693	1 334	637	58
VIII	67	4	9	59	185	293	162	701	1 318	567	46
IX	66	6	10	70	153	373	191	795	1 535	627	45
X	68	4	9	47	195	352	191	814	1 577	660	56
XI	77	3	11	49	159	382	198	773	1 512	687	52
XII	67	3	8	43	160	338	163	743	1 409	645	48
1973 I	80	5	8	54	173	361	190	775	1 639	663	46
II	70	6	10	46	189	366	185	803	1 536	673	55
III											
B) In % der Spalte 23 · En % de la colonne 23											
1967	1,4	0,0	0,1	0,8	2,2	4,8	3,2	10,9	25,2	10,1	0,8
1968	1,1	0,0	0,1	0,7	2,3	4,4	3,1	10,7	24,5	9,7	0,9
1969	1,1	0,0	0,1	0,7	2,5	4,4	3,1	10,0	23,9	9,9	0,9
1970	1,2	0,1	0,1	0,7	2,7	4,6	3,1	10,4	24,2	9,5	0,9
1971	1,3	0,1	0,2	0,7	2,5	4,2	2,7	10,8	22,6	9,8	0,8
1972	1,1	0,1	0,1	0,7	2,5	4,7	2,5	11,0	21,7	9,5	0,8

(a) Non relaminés dans la Communauté

(a) Non rilaminati nella Comunità

Erzeugung an Walzstahlfertigerzeugnissen der Gemeinschaft insgesamt, in absoluten Mengen und in % der Gesamterzeugung

29

Productie van walselijproducten van de Gemeenschap, in absolute hoeveelheden en in % van de totale productie

Bandstahl u. Röhrenstreifen Feuillards et bandes à tubes à chaud Nastri stretti a caldo comprese bande per tubi Bandstaal en buizenstrippen	Bleche (warmgewalzt), auf Breitbandstraßen hergestellt Tôles laminées à chaud, obtenues sur trains à larges bandes Lamiere e banda nera laminata a caldo sui treni laminatoi per nastri larghi Plaat, warmgewalst in breedbandwalsen			Bleche (warmgewalzt), auf sonstigen Straßen Tôles laminées à chaud, obtenues sur d'autres trains Lamiere e banda nera laminata a caldo su altri treni Plaat, warmgewalst in andere walsen			Warmbreitband (Fertigerzeugnisse) Coils produits finis Coils prodotti finiti Warmgewalst breedband (als eindprodukt) (a)		Bleche (kaltgewalzt) Tôles laminées à froid Lamiere laminata a freddo Koudgewalste plaat		Insgesamt Total Totale Totaal	Zeit Période Periodo Tijdvak
	≥ 4,76 mm	3-4,75 mm	< 3 mm	≥ 4,76 mm	3-4,75 mm	< 3 mm	≥ 3 mm	< 3 mm	≥ 3 mm	< 3 mm		
	12	13	14	15	16	17	18	19	20	21		
<i>Quantità assoluta · Absolute hoeveelheden — 1000 t</i>												
5 199	1 147	934	270	6 382	270	571	1 800	1 355	68	14 208	63 788	1967
5 775	1 318	990	305	7 036	227	440	2 476	1 744	75	16 845	71 434	1968
6 656	1 717	1 255	332	7 829	201	370	2 585	1 752	98	19 097	78 870	1969
6 290	1 681	993	268	7 952	152	273	2 694	1 734	116	19 128	79 567	1970
5 822	1 340	881	293	7 568	112	174	2 716	2 372	107	19 490	75 542	1971
6 496	1 566	1 098	295	7 862	127	143	3 034	2 778	88	21 718	82 308	1972
467	113	80	18	628	12	18	209	176	11	1 597	6 249	I 1971
474	114	68	23	623	9	18	197	183	8	1 567	6 214	II
544	128	78	26	732	10	17	237	186	8	1 744	6 966	III
508	130	77	23	635	10	16	195	177	4	1 639	6 434	IV
499	110	73	20	610	9	14	251	153	9	1 622	6 288	V
529	118	82	22	593	10	15	235	234	8	1 669	6 604	VI
459	108	72	23	602	9	12	235	223	11	1 636	6 178	VII
422	108	75	22	572	6	8	247	239	7	1 384	5 505	VIII
516	122	83	24	647	8	15	237	221	10	1 784	6 670	IX
477	111	70	25	657	10	15	228	199	9	1 762	6 494	X
468	89	61	22	667	10	13	215	205	8	1 598	6 116	XI
459	90	64	20	603	9	12	212	203	12	1 486	5 788	XII
525	116	77	21	604	9	13	211	172	9	1 659	6 318	I 1972
511	120	82	25	632	11	13	244	189	11	1 722	6 559	II
577	151	87	23	707	12	14	274	238	7	1 885	7 246	III
532	129	89	23	633	12	12	243	229	6	1 757	6 699	IV
580	135	88	27	658	12	13	269	234	8	1 877	7 095	V
577	147	94	25	667	13	13	275	238	8	1 911	7 239	VI
502	119	87	20	574	9	6	239	222	7	1 667	6 237	VII
460	133	91	20	629	9	10	267	237	7	1 660	6 368	VIII
562	138	94	28	690	10	12	277	259	8	1 964	7 286	IX
589	130	96	27	725	11	12	259	257	8	1 984	7 412	X
552	127	100	28	704	11	13	229	254	7	1 873	7 113	XI
512	121	107	25	640	10	12	245	246	6	1 785	6 690	XII
620	130	118	32	728	11	14	245	244	8	1 927	7 390	I 1973
572	113	111	23	686	11	13	241	245	7	1 822	7 088	II
												III
<i>In % della colonna 23 · In % van kolom 23</i>												
8,1	1,8	1,5	0,4	10,0	0,4	0,9	2,8	2,1	0,1	22,3	100,0	1967
8,1	1,8	1,4	0,4	9,8	0,3	0,6	3,5	2,4	0,1	23,6	100,0	1968
8,4	2,2	1,6	0,4	9,9	0,3	0,5	3,3	2,2	0,1	24,2	100,0	1969
7,9	2,1	1,2	0,3	10,0	0,2	0,3	3,4	2,2	0,1	24,1	100,0	1970
7,7	1,8	1,2	0,4	10,0	0,1	0,3	3,6	3,1	0,1	25,8	100,0	1971
7,9	1,9	1,3	0,3	9,5	0,1	0,2	3,7	3,4	0,1	26,4	100,4	1972

(a) Nicht zum Weiterauswalzen

(a) Warmgewalst breedband dat niet verder uitgewalst wordt binnen de Gemeenschap

## Larges bandes à chaud (coils) — détails complémentaires sur l'ensemble de la Communauté (a)

## Nastri larghi a caldo (coils) — particolari complementari per l'insieme della Comunità (a)

A) Production et transformation des coils dans les usines sidérurgiques

Produzione e trasformazione di coils negli stabilimenti siderurgici

A) Erzeugung und Verarbeitung der Coils in der Stahlindustrie

Produktie en verwerking van warmgewalst breedband (coils) in de ijzer- en staalindustrie

1000 t

Zeit Période Periodo Tijdvak	Erzeugung der Warmbreitbandstraßen Production des trains à larges bandes Produzione dei treni a nastri larghi Produktie van de breedbandwalsen		Verarbeitung der Coils durch: · Coils transformés par: Coils trasformati da · Verwerking van coils door:				Insgesamt Total Totale Totaal
	Insgesamt Total Totale Totaal	Darunter Dont Di cui Waarvan Coils	Schneiden zu Warmband Refente en feuillards à chaud Taglio in nastri a caldo Knippen tot warmgewalst bandstaal	Zerschneiden zu Warmblechen Découpage en tôles à chaud Taglio in lamiere a caldo Knippen tot warmgewalste plaat	Warm Weiterauswalzen Relaminage à chaud Rilaminazione a caldo Warmherwalsen	Kalt Weiterauswalzen Relaminage à froid Rilaminazione a freddo Koudherwalsen	
	1	2	3	4	5	6	7
1967	21 870	21 572	830	2 287	44	15 519	18 681
1968	25 774	25 551	1 104	2 655	36	18 328	22 123
1969	28 723	28 530	1 273	3 390	32	20 621	25 316
1970	29 035	28 816	1 181	2 985	41	20 810	25 017
1971	29 799	29 577	1 230	2 532	4	21 144	24 911
1972	34 536	34 269	1 421	2 979	5	23 616	28 020
1971 I	2 843	2 829	95	216	0	1 737	2 049
II	2 380	2 368	91	250	0	1 694	1 985
III	2 619	2 592	114	235	1	1 902	2 251
IV	2 354	2 334	109	233	1	1 765	2 108
V	2 518	2 503	106	205	1	1 778	2 091
VI	2 584	2 563	116	226	0	1 779	2 121
VII	2 570	2 557	105	205	0	1 782	2 093
VIII	2 512	2 494	97	210	0	1 497	1 805
IX	2 642	2 621	116	233	0	1 976	2 326
X	2 559	2 539	98	209	0	1 909	2 215
XI	2 416	2 396	92	172	0	1 731	1 995
XII	2 126	2 107	96	179	0	1 595	1 871
1972 I	2 638	2 616	110	216	0	1 814	2 141
II	2 713	2 685	104	230	0	1 854	2 188
III	2 933	2 904	117	261	0	2 060	2 438
IV	2 777	2 757	111	241	0	1 909	2 264
V	2 978	2 945	138	250	0	2 032	2 422
VI	2 994	2 972	134	265	0	2 055	2 454
VII	2 838	2 813	110	231	0	1 804	2 145
VIII	2 756	2 737	114	246	0	1 833	2 194
IX	2 838	2 822	126	265	0	2 146	2 530
X	3 024	3 012	126	256	1	2 155	2 537
XI	2 968	2 952	119	258	0	2 019	2 396
XII	2 968	2 949	113	255	0	1 942	2 310
1973 I	3 110	3 091	138	282	0	2 091	2 512
II	2 842	2 827	144	250	0	1 986	2 380

(a) Définition des coils, ou ébauches en rouleaux pour tôles (bobines à chaud): Les larges bandes laminées à chaud, de section rectangulaire, d'une épaisseur minimum de 1,5 mm et d'une largeur supérieure ou égale à 600 mm présentées en rouleaux continus (bobines), d'un poids minimum de 500 kg

(a) Definizione dei coils o sbizzi in rotoli per lamiera: I nastri larghi laminati a caldo di sezione rettangolare, con uno spessore minimo di 1,5 mm e con una larghezza superiore o uguale a 600 mm, presentati in rotoli continui (bobine) con un peso minimo di 500 kg



**Warmbreitband (Coils) — Ergänzende Angaben für die Gemeinschaft insgesamt (a)**
**Warmgewalst breedband (coils) — Aanvullende gegevens voor de Gemeenschap (a)**
**30**

B) Produits obtenus par la transformation des coils

B) Durch Verarbeitung der Coils gewonnene Erzeugnisse

Prodotti ottenuti attraverso la trasformazione di coils

Producten verkregen door verwerking van warmgewalst breedband (coils)

1000 t

Zeit Période Periodo Tijdvak	Warmband Feuillards à chaud Nastri a caldo Warmgew. bandstaal	Bleche (warmgewalzt) · Tôles à chaud Lamiere a caldo · Plaat (warmgewalst)				Kaltgewalzte Bleche Tôles laminées à froid Lamiere laminate a freddo Koudgewalste plaat		Insgesamt Total Totale Totaal
		durch Zerschneiden erzeugt Obtenues par découpage Ottenute per taglio Verkregen door knippen		durch Weiterwalzen erzeugt Obtenues par relaminage Ottenute per rilaminazione Verkregen door herwalsen		Insgesamt Total Totale Totaal	Darunter Dont Di cui Waarvan < 3 mm	
		Insgesamt Total Totale Totaal	Darunter Dont Di cui Waarvan < 3 mm	Insgesamt Total Totale Totaal	Darunter Dont Di cui Waarvan < 3 mm			
						1	2	
1967	766	2 122	258	26	23	14 254	14 194	17 169
1968	1 038	2 466	288	18	12	16 892	16 758	20 414
1969	1 207	3 174	319	15	11	19 186	19 087	23 582
1970	1 119	2 823	254	7	4	19 243	19 126	23 192
1971	1 164	2 405	256	4	4	19 583	19 407	23 156
1972	1 347	2 836	265	4	4	21 788	21 676	25 975
1971 I	89	205	17	0	0	1 607	1 597	1 901
II	86	196	22	0	0	1 574	1 567	1 856
III	108	222	24	0	0	1 750	1 742	2 081
IV	103	222	22	0	0	1 645	1 638	1 971
V	100	195	19	1	1	1 630	1 551	1 928
VI	106	214	21	0	0	1 676	1 668	1 997
VII	99	194	22	0	0	1 647	1 636	1 941
VIII	92	199	21	0	0	1 393	1 384	1 684
IX	110	222	23	0	0	1 791	1 783	2 124
X	92	199	24	0	0	1 771	1 761	2 061
XI	87	166	21	0	0	1 604	1 596	1 858
XII	90	170	20	0	0	1 497	1 485	1 758
1972 I	103	205	19	0	0	1 667	1 658	1 975
II	98	218	23	0	0	1 731	1 720	2 048
III	111	249	20	0	0	1 891	1 883	2 251
IV	104	230	21	0	0	1 761	1 755	2 098
V	131	238	25	0	0	1 886	1 876	2 256
VI	127	255	22	0	0	1 919	1 910	2 301
VII	105	218	20	0	0	1 672	1 640	1 995
VIII	109	234	17	0	0	1 664	1 659	2 007
XI	120	250	25	0	0	1 970	1 963	2 341
X	119	244	24	0	0	1 991	1 984	2 355
XI	113	245	24	0	0	1 878	1 872	2 236
XII	107	244	23	0	0	1 789	1 783	2 140
1973 I	132	269	29	0	0	1 933	1 924	2 334
II	137	236	21	0	0	1 828	1 821	2 203

(a) Begriffsbestimmung für Warmbreitband (coils) oder Sturze für Bleche in Rollen: Erzeugnisse mit rechteckigem Querschnitt mit einer Mindeststärke von 1,5 mm und einer Breite von 600 mm und mehr, in Rollen (Bobinen) mit einem Gewicht von 500 kg oder mehr

(a) Definitie voor warmgewalst breedband (op rollen), bestemd voor de fabricage van platen: Warmgewalst breedband met rechthoekige doorsnede, met een minimumdikte van 1,5 mm en met een breedte van 600 mm en meer, op rollen met een minimumgewicht van 500 kg

Production de certains produits finals de l'ensemble de la Communauté

Produzione di alcuni prodotti terminali della Comunità

Erzeugung von einzelnen weiterverarbeiteten Walzstahlfertigerzeugnissen der Gemeinschaft

Productie van enige verder bewerkte walsrijproducten van de Gemeenschap

1000 t

Zeit Période Periodo Tijdvak	Weißblech und sonstige verzinnete Bleche, Weißband Fer blanc et autres tôles étamées Banda e altre lamiera stagnate Blik, andere vertinde plaat en vertinde band		Feinstblech und Feinstband Fer noir utilisé comme tel Banda nera utilizzata come tale Onvertind blik en band	Verzinkte, verbleite, sonstige überzogene Bleche Tôles galvanisées, plombées et autrement revêtues Lamiere zincate piombate e altrimenti rivestite Verzinkte, verblode, andere beklede platen	Transformatoren- und Dynamobleche (a) · Tôles magnétiques (a) Lamierini magnetici (a) · Dynamo- en transformatorplaat (a)				Zusammen Total Totale Totaal
	galvanisch verzinkt Par étamage électrolytique Stagnatura elettrolitica elektrol. vertind	feuerverzinkt Par étamage à chaud Per immersione a caldo vertind volgens de dompelmethode			Dynamobleche Verl. 1,3 W/kg und mehr Dynamosperte: 1,3 w/kg et plus Dinamo perdite: 1,3 w/kg e più Dynamoplaat Verl. 1,3 W/kg en meer	Transformatorenbleche · Transformateurs Trasformatori · Transformatorplaat			
						Verlust 1,1 bis unter 1,3 W/kg Perdite 1,1 à 1,3 (exclu) w/kg Perdita da 1,1 a 1,3 (escl.) w/kg Verlies 1,1 tot < 1,3 W/kg	Verlust 0,9 bis unter 1,1 W/kg Perdite 0,9 à 1,1 (exclu) w/kg Perdita da 0,9 a 1,1 (escl.) w/kg Verlies 0,9 tot < 1,1 W/kg	Verlust weniger als 0,9 W/kg Perte de moins de 0,9 w/kg Perdita infer. a 0,9 w/kg Verlies minder dan 0,9 W/kg	
1	2	3	4	5	6	7	8	9	
1967	1 881	284	78	1 950	435	45	22	123	625
1968	1 945	210	84	2 221	477	16	4	160	657
1969	2 306	197	88	2 666	562	12	4	163	741
1970	2 467	159	91	2 558	568	13	3	170	754
1971	2 599	109	102	3 012	479	31	2	204	716
1972	2 623	92	71	3 592					
1971 I	226	12	6	231	42	3	0	15	60
II	226	12	7	209	45	2	0	17	64
III	237	12	10	263	50	2	0	17	69
IV	217	10	9	243	42	1	0	24	67
V	223	8	9	261	40	3	0	17	60
VI	229	8	10	261	43	1	0	16	61
VII	224	9	8	254	38	4	0	16	59
VIII	198	6	8	219	25	2	0	14	42
IX	211	8	10	286	38	1	0	13	55
X	212	9	10	272	39	3	0	23	66
XI	213	8	9	233	37	4	0	14	54
XII	194	8	8	255	38	4	0	18	60
1972 I	217	8	6	261					
II	208	8	6	260					
III	229	9	8	283					
IV	217	9	6	270					
V	221	7	6	308					
VI	229	8	8	315					
VII	225	7	6	259					
VIII	191	6	5	249					
IX	234	7	4	333					
X	228	7	5	331					
XI	221	8	6	307					
XII	210	8	6	279					
1973 I	221	9	5	314					
II	201	7	5	297					

(a) Les chiffres représentent les livraisons des usines. Les pertes se rapportent à une tôle de 0,5 mm d'épaisseur (méthode Epstein, courant à 50 périodes et sous une induction de 10 000 Gauss)

(a) Le cifre rappresentano le consegne delle imprese. Le perdite sono rapportate a una lamiera di 0,5 mm di spessore (metodo di Epstein, corrente a 50 periodi con una induzione di 10 000 Gauss)

(a) Die Zahlen stellen die Werkslieferungen dar. Der Ummagnetisierungsverlust bezieht sich auf ein Blech von 0,5 mm Stärke. (Ermittelt nach dem Epstein-Verfahren, bei einem Strom von 50 Perioden und einer Induktion von 10 000 Gauss)

(a) Deze cijfers hebben betrekking op de leveringen door de bedrijven. Wattverlies voor een plaat van 0,5 mm dikte (Methode van Epstein, stroom van 50 perioden en een inductie van 10 000 Gauss)

Production des divers produits finis et finals

Erzeugung der verschiedenen Walzstahlfertigerzeugnisse und weiterverarbeitete Erzeugnisse

Produzione di diversi prodotti finiti e terminali

Produktie van de afzonderlijke walsrijproducten en verder bewerkte produkten

32

1000 t

Zeit Période Periodo Tijdvak	Deutschland (BR)	France	Italia	Nederland	UEBL · BLEU		EGKS CECA
					Belgique · België	Luxembourg	
<b>A) Oberbaumaterial · Matériel de voie</b>							
<i>A) Materiale ferroviario CECA · Materiaal voor spoorwegen</i>							
1968	374	302	161	—	51	63	949
1969	445	319	134	—	54	81	1 033
1970	511	379	142	—	38	96	1 165
1971	450	378	190	—	24	117	1 159
1972	409	369	185	—	32	64	1 060
1972 I	32	36	17	—	3	6	94
II	38	38	19	—	2	6	103
III	35	36	18	—	3	4	97
IV	33	32	14	—	3	6	88
V	36	36	18	—	3	5	97
VI	39	31	17	—	2	4	93
VII	30	24	15	—	3	4	77
VIII	36	23	13	—	2	6	80
IX	31	29	15	—	2	4	82
X	30	30	13	—	3	6	81
XI	37	28	15	—	3	7	91
XII	30	26	14	—	2	5	78
1973 I	38	33	13	—	2	8	95
II	37	28	11	—	3	7	86
III	50	36	—	—	3	8	—
<b>B) Schwere Profile · Profilés lourds</b>							
<i>B) Profilati pesanti · Zware profielen</i>							
1968	2 155	1 209	477	—	628	776	5 246
1969	2 423	1 345	514	—	809	960	6 051
1970	2 518	1 367	600	—	928	993	6 407
1971	2 012	1 262	567	—	856	924	5 621
1972	2 223	1 327	668	—	1 185	1 083	6 486
1972 I	167	103	54	—	85	78	487
II	174	108	59	—	87	85	513
III	189	117	61	—	92	88	547
IV	186	99	56	—	94	89	524
V	182	120	56	—	95	88	541
VI	170	125	49	—	109	90	542
VII	184	78	52	—	69	92	475
VIII	196	110	49	—	85	97	537
IX	203	125	64	—	109	94	596
X	192	115	63	—	125	99	594
XI	198	121	54	—	121	94	590
XII	182	105	50	—	114	90	541
1973 I	212	120	54	—	121	81	588
II	207	123	48	—	135	87	600
III	204	129	—	—	129	110	—

## Production de produits finis et finals (suite) . Produits plats (en partie)

## Produzione di prodotti finiti e terminali (seguito) · Prodotti piatti (in parte)

1000 t

Zeit Période Periodo Tijdvak	Deutschland (BR)	France	Italia	Nederland	UEBL · BLEU		EGKS CECA
					Belgique · België	Luxembourg	
<b>C) Breitflachstahl · Larges plats</b> <i>Larghi piatti · Universaalstaal</i>							
1968	465	104	13	—	30	4	615
1969	565	111	20	—	25	5	726
1970	524	139	19	—	29	5	716
1971	402	151	15	—	29	5	601
1972	409	163	24	—	27	4	626
1972 I	28	14	3	—	3	0	47
II	29	16	1	—	2	0	48
III	38	15	3	—	3	0	58
IV	26	14	2	—	3	0	45
V	37	14	1	—	3	0	55
VI	42	20	4	—	2	0	69
VII	39	14	4	—	0	0	58
VIII	32	9	1	—	4	0	46
IX	31	10	1	—	2	1	45
X	39	12	3	—	2	0	56
XI	36	13	1	—	1	0	52
XII	32	13	2	—	2	0	48
1973 I	35	7	1	—	3	0	46
II	42	8	1	—	2	0	55
III	49	12	—	—	3	0	—
<b>D) Bandstahl und Röhrenstreifen · Feuillards et bandes à tubes à chaud</b> <i>Nastri stretti a caldo comprese bande per tubi · Bandstaal en buizenstrip</i>							
1968	2 642	1 076	871	108	362	717	5 775
1969	3 075	1 226	923	133	391	908	6 656
1970	2 793	1 163	999	159	366	809	6 290
1971	2 483	1 160	854	180	328	818	5 822
1972	2 676	1 396	1 041	214	273	897	6 496
1972 I	211	118	83	19	25	69	525
II	210	119	92	2	26	63	511
III	228	136	92	18	26	77	577
IV	216	123	81	18	20	70	532
V	238	124	99	21	26	72	580
VI	247	127	89	19	21	74	577
VII	223	93	85	13	15	73	502
VIII	236	43	68	18	16	79	460
IX	229	116	91	16	27	82	562
X	223	138	104	20	21	84	589
XI	214	126	85	21	28	78	552
XII	201	132	70	16	17	75	512
1973 I	279	133	76	22	24	87	620
II	263	125	66	19	20	79	572
III	251	155	—	21	19	88	—

Erzeugung von Walzstahlfertigerzeugnissen und weiterverarbeiteten Walzstahlfertigerzeugnissen (Fortsetzung) · Flachstahlerzeugnisse (teilweise)

34

Produktie van walsenijprodukten en van bewerkte walsenijprodukten (vervolg) · Platte produkten (gedeeltelijk)

1000 t

Zeit Période Periodo Tijdvak	Deutschland (BR)	France	Italia	Nederland	UEBL · BLEU		EGKS CECA
					Belgique · België	Luxembourg	
E) Bleche warmgewalzt · Tôles à chaud } $\geq 4,76$ mm E) Lamiera a caldo · Warmgewalste plaat }							
1968	4 025	1 325	1 468	460	948	128	8 354
1969	4 671	1 623	1 461	489	1 172	129	9 546
1970	4 786	1 649	1 482	493	1 084	138	9 633
1971	4 233	1 516	1 504	445	1 098	112	8 908
1972	4 582	1 482	1 595	412	1 232	124	9 427
1972 I	333	124	121	31	102	9	720
II	353	126	127	32	104	9	752
III	402	144	149	36	116	13	859
IV	354	134	123	39	101	11	763
V	371	128	139	36	108	11	793
VI	384	133	130	43	113	10	813
VII	385	80	135	19	63	11	693
VIII	419	95	93	39	103	11	762
IX	408	131	133	32	113	10	828
X	417	134	152	34	109	9	855
XI	399	135	156	35	97	9	832
XII	357	116	139	35	104	9	760
1973 I	426	138	140	43	102	10	858
II	406	130	132	32	88	11	799
III	443	128		36	110	11	
F) Bleche warmgewalzt · Tôles à chaud } 3—4,75 mm (a) F) Lamiera a caldo · Warmgewalste plaat }							
1968	483	343	133	29	173	56	1 217
1969	587	414	126	23	241	55	1 455
1970	476	336	84	17	193	39	1 144
1971	371	310	77	16	181	39	994
1972	427	342	89	30	284	53	1 225
1972 I	23	29	9	2	20	4	86
II	28	28	9	4	20	5	92
III	28	31	8	4	24	5	99
IV	31	29	10	2	24	3	100
V	30	30	11	2	24	2	99
VI	34	31	7	2	28	4	108
VII	38	24	6	1	22	4	95
VIII	44	23	4	3	23	4	100
IX	40	28	7	2	26	4	104
X	40	30	8	2	22	6	108
XI	48	28	6	1	22	6	111
XII	45	31	6	4	24	6	117
1973 I	41	40	7	4	31	6	129
II	46	36	6	3	26	5	122
III	54	38		1	30	7	

## Production de produits finis et finals · Produits plats (suite)

## Produzione di prodotti finiti e terminali (seguito) · Prodotti piatti (seguito)

1000 t

Zeit Période Periodo Tijdvak	Deutschland (BR)	France	Italia	Nederland	UEBL · BLEU		EGKS CECA
					Belgique · België	Luxembourg	
G) Bleche warmgewalzt · Tôles à chaud } < 3 mm G) Lamiera a caldo · Warmgewalste plaat }							
1968	278	284	65	11	109	0	745
1969	226	300	59	16	102	0	702
1970	142	270	33	14	81	—	541
1971	108	227	35	16	82	—	468
1972	110	217	39	16	56	—	438
1972 I	10	16	3	1	4	—	34
II	10	20	3	2	4	—	39
III	8	18	4	2	5	—	41
IV	8	17	4	1	5	—	35
V	10	20	4	2	5	—	41
VI	10	19	3	1	5	—	38
VII	6	15	3	1	2	—	27
VIII	10	14	2	1	3	—	30
IX	9	21	3	2	5	—	40
X	10	21	3	1	5	—	40
XI	11	20	4	1	4	—	41
XII	10	17	3	1	7	—	37
1973 I	12	21	3	4	5	—	46
II	10	17	2	1	5	—	35
III	12	20		1	6	—	
H) Bleche kaltgewalzt · Tôles à froid } ≥ 3 mm H) Lamiera a freddo · Koudgewalste plaat }							
1968	38	—	32	—	4	—	75
1969	56	—	37	—	6	—	98
1970	56	—	54	—	6	—	116
1971	57	—	37	—	13	—	107
1972	31	—	40	—	17	—	88
1972 I	4	—	3	—	2	—	9
II	4	—	3	—	4	—	11
III	2	—	3	—	3	—	7
IV	2	—	3	—	2	—	6
V	2	—	3	—	2	—	8
VI	3	—	4	—	2	—	8
VII	3	—	4	—	0	—	7
VIII	2	—	3	—	2	—	7
IX	2	—	5	—	2	—	8
X	2	—	4	—	2	—	8
XI	2	—	4	—	1	—	7
XII	4	—	2	—	1	—	6
1973 I	3	—	3	—	2	—	8
II	2	—	4	—	2	—	7
III	2	—		—	2	—	

Erzeugung von Walzstahlfertigerzeugnissen und weiterverarbeiteten Walzstahlfertigerzeugnissen  
(Fortsetzung) . Flacherzeugnisse (Fortsetzung)

36

Produktie van walselijprodukten en van bewerkte walselijprodukten (vervolg) · Platte produkten (vervolg)

1000 t

Zeit Période Periodo Tijdvak	Deutschland (BR)	France	Italia	Nederland	UEBL · BLEU		EGKS CECA
					Belgique · België	Luxembourg	
I) Bleche kaltgewalzt · Tôles à froid } < 3 mm							
I) Lamiere a freddo · Koudgewalste plaat } < 3 mm							
1968	5 922	4 205	2 748	1 376	2 290	303	16 845
1969	6 711	4 982	2 896	1 565	2 624	320	19 097
1970	6 718	5 100	2 941	1 523	2 538	307	19 127
1971	6 454	5 322	3 184	1 646	2 574	310	19 491
1972	6 915	5 677	3 740	1 951	3 125	309	21 718
1972 I	485	456	302	152	239	24	1 659
II	505	484	303	161	243	26	1 722
III	559	506	344	172	277	28	1 885
IV	540	476	304	167	244	26	1 757
V	590	508	319	174	261	26	1 877
VI	599	507	326	172	281	26	1 911
VII	540	406	328	172	196	25	1 167
VIII	635	347	230	175	249	25	1 660
IX	639	497	340	163	297	27	1 964
X	641	515	346	175	282	25	1 984
XI	610	504	306	144	283	26	1 873
XII	572	495	293	125	276	25	1 785
1973 I	635	518	299	147	302	26	1 927
II	621	496	272	148	260	25	1 822
III	732	557		162	327	28	
J) Warmbreitband (Fertigerz.) · Coils produits finis } ≥ 3 mm (a)							
J) Coils prodotti finiti · Warmgewalst breedband (eindr.) } ≥ 3 mm (a)							
1968	1 362	149	629	36	273	27	2 476
1969	1 333	102	597	57	464	32	2 585
1970	1 488	164	516	95	407	24	2 694
1971	1 328	227	615	111	434	—	2 717
1972	1 559	227	573	181	494	—	3 034
1972 I	105	19	46	7	33	—	211
II	114	15	58	8	49	—	244
III	141	18	45	22	48	—	274
IV	107	22	56	15	43	—	243
V	140	17	57	16	39	—	269
VI	145	24	46	18	44	—	276
VII	129	11	38	17	44	—	239
VIII	156	13	43	15	46	—	267
IX	147	19	52	21	39	—	277
X	129	20	55	14	39	—	259
XI	126	20	37	14	33	—	229
XII	126	29	40	12	37	—	245
1973 I	139	25	27	9	45	—	245
II	139	29	27	12	34	—	241
III	145	28		12	35	—	

(a) Non relaminés dans la Communauté  
(a) Nicht zum Weiterauswalzen in der Gemeinschaft

(a) Non rilaminati nella Comunità  
(a) Warmgewalst breedband dat niet verder wordt uitgewalst binnen de Gemeenschap

## Production de produits finis et finals (suite) · Produits plats (fin) — Autres produits finis (en partie)

## Produzione di prodotti finiti e terminali (seguito) · Prodotti piatti (fine) — Altri prodotti (in parte)

1000 t

Zeit Période Periodo Tijdvak	Deutschland (BR)	France	Italia	Nederland	UEBL · BLEU		EGKS CECA
					Belgique · België	Luxembourg	
K) Warmbreitband (Fertigerz.) · Coils produits finis } < 3 mm (a)							
K) Coils prodotti finiti · Warmgewalst breedband (eindpr.) }							
1968	650	159	469	121	336	9	1 744
1969	660	101	478	114	372	27	1 752
1970	634	140	405	243	296	17	1 734
1971	1 007	151	540	385	289	—	2 372
1972	1 158	187	513	473	448	—	2 778
1972 I	68	12	33	25	34	—	172
II	68	18	44	26	33	—	189
III	106	11	40	40	41	—	238
IV	90	14	47	45	33	—	229
V	97	13	43	39	42	—	234
VI	98	22	44	39	36	—	238
VII	90	14	37	45	36	—	222
VIII	115	9	29	43	41	—	237
IX	109	13	60	41	35	—	259
X	103	19	54	46	34	—	257
XI	124	18	40	33	39	—	254
XII	90	26	42	48	40	—	246
1973 I	103	8	30	38	45	—	224
II	105	13	27	52	28	—	225
III	130	17		50	37	—	
L) Flacherzeugnisse insgesamt · Total des produits plats							
L) Totale di prodotti piatti · Platte produkten totaal							
1968	15 865	7 645	6 429	2 140	4 524	1 243	37 847
1969	17 884	8 860	6 595	2 397	5 397	1 476	42 608
1970	17 617	8 960	6 479	2 569	5 001	1 341	41 996
1971	16 445	9 063	6 862	2 798	5 028	1 284	41 479
1972	17 869	9 691	7 653	3 276	5 955	1 386	45 830
1972 I	1 267	787	604	237	462	106	3 464
II	1 321	826	638	235	485	104	3 609
III	1 511	877	687	295	542	123	4 034
IV	1 374	829	629	289	479	110	3 710
V	1 516	854	676	289	510	112	3 957
VI	1 562	884	651	295	533	114	4 039
VII	1 454	658	641	267	379	114	3 511
VIII	1 643	553	473	295	486	119	3 569
IX	1 611	836	690	277	545	125	4 086
X	1 605	889	728	292	518	124	4 160
XI	1 570	865	639	250	508	119	3 951
XII	1 435	858	597	243	508	115	3 757
1973 I	1 673	889	586	268	559	129	4 104
II	1 633	854	537	267	466	121	3 878
III	1 818	954		283	567	134	

(a) Non relaminés dans la Communauté  
(a) Nicht zum Weiterauswalzen in der Gemeinschaft(a) Non rilaminati nella Comunità  
(a) Warmgewalst breedband dat niet verder wordt uitgewalst binnen de  
Gemeenschap



Erzeugung von Walzstahlfertigerzeugnissen und weiterverarbeiteten Walzstahlfertigerzeugnissen  
(Fortsetzung) . Flacherzeugnisse (Ende) — Sonstige Erzeugnisse (teilweise)  
Produktie van walsenrijprodukten en van bewerkte walsenrijprodukten (vervolg) · Platte produkten (totaal) —  
Overige produkten (gedeeltelijk)

38

1000 t

Zeit Période Periodo Tijdvak	Deutschland (BR)	France	Italia	Nederland	UEBL · BLEU		EGKS CECA
					Belgique · België	Luxembourg	
<b>M) Walzdraht · Fil machine</b>							
<b>M) Vergella · Walsdraad</b>							
1968	3 122	2 140	805	259	970	353	7 648
1969	3 394	2 202	832	224	873	396	7 921
1970	3 520	2 445	887	294	762	384	8 293
1971	3 293	2 423	933	325	704	432	8 111
1972	3 780	2 601	1 030	368	812	449	9 040
1972 I	251	224	75	29	72	36	687
II	290	221	79	30	72	40	732
III	330	231	92	32	75	35	796
IV	309	208	65	37	68	35	722
V	328	222	102	26	70	38	785
VI	329	237	88	33	69	40	795
VII	340	155	89	18	51	39	693
VIII	364	153	64	27	51	42	701
IX	326	231	96	33	74	37	795
X	311	243	110	39	72	38	814
XI	320	238	87	25	67	37	773
XII	282	238	81	39	71	32	743
1973 I	335	229	68	29	75	38	775
II	366	226	72	35	69	34	803
III	392	248		38	76	44	
<b>N) Röhrenrund- und -vierkantstahl · Ronds et carrés pour tubes</b>							
<b>N) Tondi e quadri per tubi · Rond- en vierkant staal voor buizen</b>							
1968	1 337	450	370	23	48	—	2 227
1969	1 466	534	320	25	65	—	2 410
1970	1 485	550	384	27	65	—	2 476
1971	1 121	522	349	19	57	—	2 068
1972	1 102	493	384	16	50	—	2 045
1972 I	87	43	31	1	5	—	167
II	77	33	27	2	5	—	144
III	87	48	32	1	4	—	172
IV	94	42	33	1	5	—	175
V	75	46	39	2	5	—	167
VI	85	38	38	3	6	—	170
VII	84	27	31	1	3	—	146
VIII	103	31	24	2	3	—	162
IX	100	49	37	2	4	—	191
X	103	48	35	1	5	—	191
XI	108	49	37	1	3	—	198
XII	99	40	19	1	3	—	163
1973 I	118	51		1	4	—	190
II	112	49	17	0	4	—	185
III	116	50	19	1	6	—	

## Production de produits finis et finals (suite) · Autres produits finis (suite)

## Produzione di prodotti finiti e terminali (seguito) · Altri prodotti finiti (seguito)

1000 t

Zeit Période Periodo Tijdvak	Deutschland (BR)	France	Italia	Nederland	UEBL · BLEU		EGKS CECA
					Belgique · België	Luxembourg	
<b>O) Stabstahl · Aciers marchands (a)</b>							
<i>O) Laminati mercantili · Staafstaal</i>							
1968	5 563	3 731	4 402	316	2 430	1 073	17 516
1969	6 306	3 986	4 500	392	2 613	1 051	18 847
1970	6 315	4 123	4 724	472	2 480	1 114	19 128
1971	4 923	3 732	4 507	351	2 548	1 042	17 103
1972	5 335	3 616	4 928	321	2 666	980	17 846
1972 I	374	317	383	25	233	86	1 419
II	426	300	400	24	238	71	1 459
III	468	343	426	24	250	89	1 600
IV	446	309	390	19	231	83	1 479
V	454	329	426	33	222	84	1 548
VI	502	311	416	26	258	86	1 599
VII	434	214	430	17	153	86	1 334
VIII	481	237	290	30	198	40	1 318
IX	437	316	435	36	228	82	1 535
X	478	324	452	30	218	75	1 577
XI	434	319	422	30	230	78	1 512
XII	401	296	401	25	206	78	1 409
1973 I	542	354	390	16	256	81	1 639
II	492	313	384	15	239	93	1 536
III	578	363		32	264	104	
<b>P) Darunter: Betonstahl (Werkslieferungen) · Dont ronds à béton (livraisons des usines)</b>							
<i>P) Di cui : tondi per cemento armato (consegne degli stabilimenti) · Waarvan : betonstaal (leveringen van de werken)</i>							
1968	1 275	1 333	2 392	279	1 037	509	6 826
1969	1 703	1 427	2 497	336	1 162	453	7 579
1970	1 563	1 453	2 478	445	1 079	510	7 528
1971	1 356	1 441	2 632	347	1 094	542	7 412
1972	1 527	1 274	3 069	321	1 182	435	7 810
1972 I	111	105	215	19	102	30	582
II	125	106	199	25	104	43	602
III	150	126	258	29	117	46	726
IV	129	97	249	28	93	45	641
V	141	119	271	30	107	43	711
VI	148	113	282	27	115	41	725
VII	129	92	278	20	84	32	637
VIII	124	86	201	24	92	40	567
IX	121	100	252	32	95	27	627
X	125	104	280	32	90	30	660
XI	124	118	292	31	92	29	687
XII	100	108	292	24	91	29	645
1973 I	162	107	235	23	105	31	663
II	140	90	259	21	120	42	673
III	200	124		24	125	39	
IV	172	106		23	88	63	

(s) Y compris ronds à béton  
(a) Einschließlich Betonstahl(a) Compresi tondi per cemento armato  
(a) Inclusief betoustaal

Erzeugung von Walzstahlfertigerzeugnissen und weiterverarbeiteten Walzstahlfertigerzeugnissen  
(Fortsetzung) . Sonstige Erzeugnisse (Fortsetzung)

40

Produktie van walsenrijprodukten en van bewerkte walsenrijprodukten (vervolg) · Overige produkten (vervolg)

1000 t

Zeit Période Periodo Tijdvak	Deutschland (BR)	France	Italia	Nederland	UEBL · BLEU		EGKS CECA
					Belgique · België	Luxembourg	
<b>Q) Sonstige Erzeugnisse insgesamt · Total des autres produits finis (M+N+O)</b>							
<i>Q) Totale altri prodotti · Overige produkten totaal</i>							
1967	9 214	5 869	5 046	507	3 165	1 306	25 108
1968	10 022	6 322	5 576	598	3 448	1 426	27 392
1969	11 166	6 722	5 652	641	3 351	1 446	29 178
1970	11 320	7 120	5 959	794	3 307	1 498	29 999
1971	9 338	6 678	5 790	695	3 309	1 473	27 283
1972	10 218	6 710	6 341	705	3 528	1 429	28 931
1972 I	713	584	490	56	310	122	2 274
II	793	555	506	56	315	111	2 334
III	885	622	549	57	329	124	2 567
IV	850	559	487	56	305	119	2 377
V	857	597	566	61	297	122	2 500
VI	916	585	542	62	333	125	2 564
VII	857	395	551	37	208	126	2 173
VIII	949	421	378	59	251	123	2 181
IX	863	596	568	70	305	119	2 522
X	891	615	597	69	295	114	2 582
XI	862	605	545	56	300	115	2 483
XII	782	575	502	65	281	109	2 315
1973 I	994	634	475	46	335	119	2 603
II	970	588	476	50	312	128	2 524
III	1 086	662		61	346	148	
<b>R) Walzstahlfertigerzeugnisse insgesamt · Total général des produits finis</b>							
<i>R) Totale generale dei prodotti finiti · Walsenrijprodukten totaal-generaal</i>							
1967	24 633	14 629	11 339	2 343	7 493	3 351	63 788
1968	28 416	15 478	12 644	2 738	8 650	3 508	71 434
1969	31 918	17 246	12 894	3 039	9 810	3 963	78 870
1970	31 967	17 825	13 180	3 339	9 274	3 929	79 567
1971	28 244	17 381	13 409	3 493	9 217	3 798	75 543
1972	30 718	18 097	14 848	3 982	10 700	3 962	82 308
1972 I	2 179	1 510	1 163	293	861	312	6 318
II	2 326	1 527	1 221	291	889	306	6 559
III	2 620	1 653	1 316	352	966	339	7 246
IV	2 443	1 520	1 187	345	881	324	6 699
V	2 590	1 607	1 317	350	905	327	7 095
VI	2 687	1 625	1 260	357	976	334	7 239
VII	2 525	1 156	1 259	304	659	336	6 237
VIII	2 824	1 106	913	355	825	346	6 368
IX	2 709	1 586	1 339	347	962	342	7 286
X	2 718	1 649	1 401	362	940	343	7 412
XI	2 668	1 620	1 254	305	931	335	7 113
XII	2 430	1 564	1 163	308	905	319	6 690
1973 I	2 917	1 676	1 129	314	1 017	338	7 390
II	2 847	1 593	1 072	317	917	343	7 088
III	3 157	1 780		344	1 045	400	

## Production de produits finis et finals . Certains produits finals

## Produzione di prodotti finiti e terminali · Alcuni prodotti terminali

1000 t

Zeit Période Periodo Tijdvak	Deutschland (BR)	France	Italia	Nederland	UEBL · BLEU		EGKS CECA
					Belgique · België	Luxembourg	
S) Weißblech, sonstige verzinnte Bleche, Weißband · Fer-blanc et tôles étamées S) Banda e altre lamiere stagnate · Blik en andere vertinde plaat							
1968	626	663	304	343	220	—	2 155
1969	720	783	320	442	240	—	2 504
1970	749	803	332	472	270	—	2 627
1971	779	858	333	470	268	—	2 708
1972	756	890	331	444	295	—	2 715
1972 I	60	73	29	40	24	—	225
II	60	74	27	31	24	—	215
III	70	76	29	34	28	—	238
IV	63	73	27	38	25	—	226
V	63	83	20	35	26	—	228
VI	64	79	27	35	31	—	237
VII	63	76	32	36	26	—	232
VIII	65	58	24	37	14	—	197
IX	65	75	32	26	26	—	241
X	63	76	30	36	25	—	236
XI	63	74	28	43	21	—	228
XII	59	72	26	36	24	—	218
1973 I	64	77	26	41	23	—	230
II	60	67	22	31	27	—	208
III	66	79	—	30	32	—	—
T) Feinstblech und Feinstband · Fer noir utilisé comme tel T) Banda nera utilizzata come tale · Onvertind blik en band							
1968	50	21	0	5	9	—	84
1969	66	15	1	1	5	—	88
1970	68	16	1	0	4	—	91
1971	67	31	3	1	0	—	102
1972	50	17	1	3	—	—	71
1972 I	3	2	0	0	—	—	6
II	4	2	0	—	—	—	6
III	6	2	0	—	—	—	8
IV	4	2	0	—	—	—	6
V	4	1	—	1	—	—	6
VI	4	2	0	2	—	—	8
VII	5	1	—	0	—	—	6
VIII	3	1	0	—	—	—	5
IX	3	2	—	—	—	—	4
X	4	1	—	—	—	—	5
XI	5	1	0	—	—	—	6
XII	5	1	—	—	—	—	6
1973 I	4	1	0	—	—	—	5
II	3	1	0	—	—	—	5
III	4	1	—	—	—	—	—

Erzeugung von Walzstahlfertigerzeugnissen und weiterverarbeiteten Walzstahlfertigerzeugnissen  
Einzelne weiterverarbeitete Erzeugnisse

42

Produktie van walsenrijprodukten en van bewerkte walsenrijprodukten · Enige verder bewerkte produkten

1000 t

Zeit Période Periodo Tijdvak	Deutschland (BR)	France	Italia	Nederland	UEBL · BLEU		EGKS CECA
					Belgique · België	Luxembourg	
U) Verzinkte, verbleite, sonstige überzogene Bleche · Tôles galvanisées, plombées et autrement revêtues							
U) Lamiere zincate, piombate e altrimenti rivestite · Verzinkte, verlode, andere beklede plaat							
1968	951	518	312	—	439	—	2 221
1969	093	718	328	13	514	—	2 666
1970	1 128	668	325	11	503	—	2 635
1971	1 312	788	397	15	500	—	3 012
1972	1 461	908	530	6	687	—	3 592
1972 I	92	64	47	—	59	—	261
II	93	76	40	—	51	—	260
III	90	87	44	—	61	—	283
IV	93	77	46	—	54	—	270
V	117	82	47	—	63	—	308
VI	121	86	43	1	64	—	315
VII	110	63	51	1	34	—	259
VIII	125	36	34	1	65	—	249
IX	125	91	52	—	64	—	333
X	128	86	46	4	67	—	331
XI	124	79	40	—	64	—	307
XII	103	76	—	—	60	—	279
1973 I	114	87	46	—	67	—	314
II	118	79	41	—	59	—	297
III	137	95	—	3	74	—	—
V) Transformatoren- und Dynamobleche · Tôles magnétiques							
V) Lamierini magnetici · Transformator- en dynamo plaat							
1968	248	168	139	—	72	—	628
1969	279	186	137	—	86	—	687
1970	363	208	157	—	87	—	815
1971	302	199	168	—	79	—	748
1972	328	208	182	—	87	—	806
1972 I	24	18	15	—	7	—	64
II	24	20	15	—	8	—	71
III	28	18	18	—	8	—	72
IV	27	16	14	—	8	—	65
V	29	19	18	—	8	—	74
VI	32	18	16	—	8	—	74
VII	18	10	15	—	7	—	49
VIII	32	15	8	—	4	—	60
IX	31	19	16	—	8	—	74
X	28	20	17	—	8	—	73
XI	29	19	16	—	7	—	70
XII	22	19	16	—	8	—	64
1973 I	32	19	13	—	8	—	72
II	30	19	11	—	7	—	68
III	35	21	—	—	7	—	—

Évolution de la structure de la production des produits finis, exprimée en % de la production totale  
 Evoluzione della struttura della produzione dei prodotti finiti espressa in % della produzione totale

Zeit Période Periodo Tijdvak	Oberbau- material Matériel de voie Materiale ferroviario CECA Spoorweg- materiaal	Schwere Profile Profils lourds Profilati pesanti Zware profielen	Flachstahl · Produits plats · Prodotti piatti · Platte produkten								
			Breit- flachstahl Larges plats Larghi piatti Universaal staal	Bandstahl u. Röhren- streifen Feuillards et bandes à tubes à chaud Nastri stretti a caldo comprese bande per tubi Bandstaal en buizenstrip	Bleche (warmgewalzt) Tôles laminées à chaud Lamiere laminata a caldo Warmgewalste plaat			uleche (kaltgewalzt) Tôles laminées à froid Lamiere laminata a freddo Koudgewalste plaat		Warmbreitband (Fertigerzeugnisse) Coils produits finis Coils prodotti finiti Warmgewalst breedband (eindpr.)	
					≥ 4,76 mm	3-4,75 mm	< 3 mm	≥ 3 mm	< 3 mm	≥ 3 mm	< 3 mm
					1	2	3	4	5	6	7
<b>DEUTSCHLAND (BR)</b>											
1968	1,3	7,6	1,6	9,3	14,2	1,7	1,0	0,1	20,8	4,8	2,3
1969	1,4	7,6	1,8	9,6	14,6	1,8	0,7	0,2	21,0	4,2	2,1
1970	1,6	7,9	1,6	8,7	15,0	1,5	0,4	0,2	21,0	4,7	2,0
1971	1,6	7,1	1,4	8,8	15,0	1,3	0,4	0,2	22,9	4,7	3,6
<b>FRANCE</b>											
1968	2,0	7,8	0,7	7,0	8,6	2,2	1,8	—	27,2	1,0	1,0
1969	1,8	7,8	0,6	7,1	9,4	2,4	1,7	—	28,9	0,6	0,6
1970	2,1	7,7	0,8	6,5	9,3	1,9	1,5	—	28,6	0,9	0,8
1971	2,2	7,3	0,9	6,7	8,7	1,8	1,3	—	30,6	1,3	0,9
<b>ITALIA</b>											
1968	1,3	3,8	0,1	6,9	11,6	1,1	0,5	0,2	21,7	5,0	3,7
1969	1,0	4,0	0,2	7,2	11,3	1,0	0,5	0,3	22,4	4,6	3,7
1970	1,1	4,6	0,1	7,6	11,2	0,7	0,3	0,3	22,2	3,9	3,1
1971	1,4	4,2	0,1	6,4	11,2	0,6	0,3	0,3	23,7	4,6	4,0
<b>NEDERLAND</b>											
1968	—	—	—	3,9	16,8	1,1	0,4	—	50,3	1,3	4,4
1969	—	—	—	4,4	16,1	0,8	0,5	—	51,5	1,8	3,8
1970	—	—	—	4,7	14,7	0,5	0,4	—	45,5	2,8	7,7
1971	—	—	—	5,2	12,7	0,5	0,5	—	47,1	3,2	11,0
<b>BELGIQUE</b>											
1968	0,6	7,3	0,3	4,2	11,0	2,0	1,3	0,0	26,5	3,2	3,9
1969	0,6	8,2	0,3	4,0	11,9	2,5	1,0	0,1	26,7	4,7	3,8
1970	0,4	9,9	0,3	3,9	11,7	2,1	0,9	0,1	27,4	4,4	3,2
1971	0,3	9,3	0,3	3,6	11,9	1,0	0,9	0,1	27,9	4,7	3,1
<b>LUXEMBOURG</b>											
1968	1,8	22,1	0,1	20,4	3,6	1,6	0,0	—	8,6	0,8	0,2
1969	2,0	24,2	0,1	22,9	3,3	1,4	0,0	—	8,1	0,8	0,7
1970	2,4	25,3	0,1	20,6	3,5	1,0	—	—	7,8	0,6	0,4
1971	3,1	24,3	0,1	21,5	2,9	1,0	—	—	8,2	—	—
<b>EGKS · CECA</b>											
1968	1,3	7,3	0,9	8,1	11,7	1,7	1,0	0,1	23,6	3,5	2,4
1969	1,3	7,7	0,9	8,4	12,1	1,8	0,9	0,1	24,2	3,3	2,2
1970	1,5	8,1	0,9	7,9	12,1	1,5	0,7	0,1	24,0	3,4	2,2
1971	1,5	7,4	0,8	7,7	11,8	1,3	0,6	0,1	25,8	3,6	3,1

**Strukturelle Entwicklung der Erzeugung an Walzstahlfertigerzeugnissen in % der Erzeugung insgesamt**  
**Structurele ontwikkeling van de walsrijproducten in % van de totale productie**

43

Zusammen	Sonst. Erzeugn. · Autres produits · Altri prodotti · Overige prod.				Zusammen	Walzstahlfertigerzeugnisse insgesamt	Einzelne verarbeitete Erzeugnisse Certains produits finals Alcuni prodotti terminali Enige verder bewerkte producten				Zeit Période Periodo Tijdvak
	Walzdraht Fil machine Vergella Walsdraad	Röhren- rund- und -vierkant- stahl Ronds et carrés pour tubes Tondi e quadri per tubi Rond- en vierkantstaal voor buizen	Stabstahl Aciers marchands Laminati mercantile Staaftaal				Total	Produits finis Total général	Weißblech, sonst. verz. Bleche Weißband Fer blanc et tôles étamées Banda e altre lamiere stagnate Blik en and. vertinde plaat	Feinstblech u. Feinstband Fer noir utilisé comme tel Banda nera utilizzata come tale Onvertind blik en band	
Total Totale Totaal (3—11)	13	14	Insgesamt Total Totale Totaal	darunter: Betonstahl dont: Ronds à beton di cui: Tondi per cemento armato waarvan: betonstaal	Total Totale Totaal (13+14+15)	18 Produotti finali Totale generale Walsrij- produkten Totaal generaal (1+2+ 12+17)	19	20	21	22	
<b>DEUTSCHLAND (BR)</b>											
55,8	11,0	4,7	19,6	5,1	35,3	100,0	2,2	0,2	3,3	0,9	1968
56,0	10,6	4,6	19,8	6,0	35,0	100,0	2,3	0,2	3,4	0,9	1969
55,1	11,0	4,6	19,8	4,9	35,4	100,0	2,3	0,2	3,3	1,1	1970
58,2	11,7	4,0	17,4		33,1	100,0	2,8	0,2	4,6	1,1	1971
<b>FRANCE</b>											
49,5	13,8	2,9	24,1	8,7	40,8	100,0	4,3	0,1	3,3	1,1	1968
51,4	12,8	3,0	23,1	8,6	38,9	100,0	4,5	0,1	4,2	1,1	1969
50,3	13,7	3,1	23,1	8,3	39,9	100,0	4,5	0,1	3,7	1,2	1970
52,1	14,0	3,0	21,5		38,4	100,0	4,9	0,2	4,5	1,1	1971
<b>ITALIA</b>											
50,9	6,4	2,9	34,8	18,9	44,1	100,0	2,4	0,0	2,5	1,1	1968
51,1	6,5	2,5	34,9	19,4	43,9	100,0	2,5	0,0	2,5	1,1	1969
49,2	6,7	2,6	35,8	18,8	45,1	100,0	2,5	0,0	2,5	1,2	1970
51,2	7,6	2,6	33,6	19,6	43,2	100,0	2,5	0,0	3,0	1,3	1971
<b>NEDERLAND</b>											
78,2	9,5	0,8	11,5	10,2	21,8	100,0	12,5	0,2	—	—	1968
78,9	7,4	0,8	12,9	11,1	21,1	100,0	14,5	0,0	0,4	—	1969
76,4	8,8	0,8	14,0	13,2	23,6	100,0	14,1	0,0	0,2	—	1970
80,2	9,3	0,5	10,0	9,9	19,8	100,0	13,5	0,0	0,4	—	1971
<b>BELGIE</b>											
52,4	11,2	0,5	28,1	12,0	39,9	100,0	2,5	0,1	5,1	0,8	1968
55,0	8,9	0,7	26,6	11,8	36,2	100,0	2,4	0,0	5,2	0,9	1969
53,9	8,2	0,7	26,7	11,6	35,6	100,0	2,9	0,0	5,4	0,9	1970
54,6	7,6	0,6	27,6		35,9	100,0	2,9	0,0	5,4	0,9	1971
<b>LUXEMBOURG</b>											
35,4	10,1	—	30,6	14,5	40,7	100,0	—	—	(a)	—	1968
37,2	10,0	—	26,5	11,4	36,5	100,0	—	—	(a)	—	1969
34,0	9,8	—	28,4	13,4	38,2	100,0	—	—	(a)	—	1970
33,8	11,4	—	27,4		38,8	100,0	—	—	(a)	—	1971
<b>EGKS · CECA</b>											
53,0	10,7	3,1	24,5	9,8	38,3	100,0	3,0	0,1	3,1	0,9	1968
54,0	10,0	3	23,9	9,9	37,0	100,0	3,2	0,1	3,4	0,9	1969
52,8	10,4	3,1	24,2	9,5	37,7	100,0	3,3	0,1	3,2	1,0	1970
54,9	10,7	2,7	22,6	9,8	36,1	100,0	3,6	0,1	4,0	1,0	1971

(a) Comprises dans les données pour la Belgique  
 a) In den Angaben für Belgien einbegriffen

(a) Compresi nei dati per il Belgio  
 (a) Begrepen onder de cijfers voor België

Part de chaque pays membre dans la production communautaire des principales qualités de fonte et d'acier bruts et des grandes catégories de produits finis

Parte di ciascun paese membro della produzione comunitaria delle principali qualità di ghisa ed acciaio grezzi e delle grandi categorie di prodotti finiti

%

Zeit Période Periodo Tijdvak	Deutschland (BR)	France	Italia	Nederland	UEBL · BLEU		EGKS CECA
					Belgique · België	Luxembourg	
<b>Roheisen · Fonte brute · Ghisa grezza · Ruwijzer</b>							
1969	42,5	22,8	9,8	4,3	14,3	6,1	100,0
1970	41,8	23,8	10,4	4,5	13,6	6,0	100,0
1971	39,6	24,2	11,3	5,0	13,9	6,1	100,0
1972	39,4	23,4	11,6	5,3	14,6	5,7	100,0
<b>darunter/dont 1. Stahlroheisen · 1. Fonte d'affinage</b>							
<b>di cui/waarvan 1. Ghisa da affinazione · 1. Ruwijzer voor de staalproductie</b>							
1969	41,9	22,3	9,7	4,6	14,9	6,5	100,0
1970	41,4	23,1	10,1	4,8	14,3	6,4	100,0
1971	39,3	23,4	11,0	5,3	14,5	6,5	100,0
<b>2. Gußroheisen · 2. Fontes de moulage · 2. Ghisa da fonderia · 2. Gieterij-ijzer</b>							
1969	53,0	26,0	16,7	1,5	2,9	—	100,0
1970	51,6	27,2	18,7	—	2,5	—	100,0
1971	47,7	30,6	20,0	—	1,7	—	100,0
<b>3. Spiegeleisen u. kohlenstoffreiches Ferro-Mangan · 3. Spiegel et ferro-manganèse carburé</b>							
<b>3. Ghisa speculare e ferro-manganese carburato · 3. Spiegelijzer en koolstofrijk ferromangaan</b>							
1969	29,3	52,7	1,8	—	16,0	—	100,0
1970	28,2	54,5	2,5	—	14,8	—	100,0
1971	26,2	55,6	1,9	—	16,4	—	100,0
<b>Rohstahl · Acier brut · Acciaio grezzo · Ruwstaal</b>							
1969	42,2	21,0	15,3	4,4	12,0	5,1	100,0
1970	41,3	21,8	15,8	4,6	11,5	5,0	100,0
1971	39,0	22,1	16,9	4,9	12,0	5,1	100,0
1972	38,6	21,3	17,5	4,9	12,8	4,8	100,0
<b>darunter/dont 1. Thomas · 1. Thomas</b>							
<b>di cui/waarvan 1. Thomas · 1. Thomas</b>							
1969	24,9	—	—	—	23,2	12,8	100,0
1970	16,6	39,1	—	—	23,8	15,1	100,0
1971	15,4	44,5	—	—	23,3	17,2	100,0
		44,1					
<b>2. SM-Martin · 2. SM-Martin · 2 SM-Martin · 2. SM-Martin</b>							
1969	55,2	18,3	21,3	4,2	1,0	—	100,0
1970	53,3	20,1	21,8	3,6	1,2	—	100,0
1971	49,3	21,9	23,2	4,2	1,4	—	100,0
<b>3. Elektro · 3. Electrique · 3. Elettrico · 3. Elektro</b>							
1969	29,8	17,1	47,1	2,3	3,0	0,7	100,0
1970	29,7	17,6	46,8	2,2	3,0	0,7	100,0
1971	27,9	16,9	49,0	2,4	3,3	0,5	100,0
<b>4. Sauerstoffstahl · 4. A l'oxygène pur · 4 All'ossigeno puro · 4. Oxystaal</b>							
1969	50,2	11,9	11,3	8,1	13,9	4,6	100,0
1970	50,2	13,8	10,9	7,8	13,2	4,1	100,0
1971	46,8	15,9	12,0	7,5	14,0	3,7	100,0




Anteil der einzelnen Mitgliedstaaten an der Gesamterzeugung der Gemeinschaft an wichtigen Roheisen-sorten und Rohstahlqualitäten sowie an ausgewählten Walzstahlfertigerzeugnissen

44

Aandeel van elk land van de Gemeenschap in de totale produktie van de belangrijkste soorten ruwijzer en ruw-staal, eveneens van de voornaamste groepen walserijprodukten

Zeit Période Periodo Tijdvak	Deutschland (BR)	France	Italia	Nederland	UEBL · BLEU		EGKS CECA
					Belgique·België	Luxembourg	
<b>Walzstahlfertigerzeugnisse · Produits finis · Prodotti finiti · Walserijprodukten</b>							
1968	39,8	21,7	17,7	3,8	12,1	4,9	100,0
1969	40,4	21,9	16,3	3,9	12,4	5,0	100,0
1970	40,2	22,4	16,6	4,2	11,7	4,9	100,0
1971	37,4	23,0	17,7	4,6	12,2	5,0	100,0
<b>darunter/dont 1. Oberbaumaterial · 1. Matériel de voie di cui/waarvan 1. Materiale ferroviario · 1. Materiaal voor spoorwegen</b>							
1968	39,4	31,8	16,9	—	5,3	6,6	100,0
1969	43,1	30,9	13,0	—	5,2	7,8	100,0
1970	43,9	32,5	12,2	—	3,3	8,2	100,0
1971	38,9	32,6	16,3	—	2,1	10,1	100,0
<b>2. Schwere Profile · 2. Profilés lourds · 2. Profilati pesanti · 2. Zware profielen</b>							
1968	41,1	23,1	9,1	—	10,3	15,9	100,0
1969	40,0	23,0	9,1	—	12,0	14,8	100,0
1970	39,3	21,3	9,4	—	14,5	15,5	100,0
1971	35,8	22,5	10,1	—	15,2	16,4	100,0
<b>3. Flacherzeugnisse · 3. Produits plats · 3. Prodotti piatti · 3. Platte produkten</b>							
1968	41,8	20,2	17,0	5,7	12,0	3,3	100,0
1969	42,0	20,8	15,5	5,6	12,7	3,4	100,0
1970	42,0	21,4	15,4	6,1	11,9	3,2	100,0
1971	39,7	21,9	16,5	6,7	12,1	3,1	100,0
<b>4. Walzdraht · 4. Fil machine · 4. Vergella · 4. Walsdraad</b>							
1968	40,8	28,0	10,5	3,4	12,7	3,4	100,0
1969	42,8	27,8	10,5	2,8	11,1	5,0	100,0
1970	42,4	29,5	10,7	3,6	9,2	4,6	100,0
1971	40,5	30,0	11,5	4,0	8,7	5,3	100,0
<b>5. Stabstahl · 5. Aciers marchands · 5. Lamjnati mercantili · 5. Staafstaal</b>							
1968	31,8	21,3	25,1	1,8	13,9	6,1	100,0
1969	33,5	21,1	23,9	2,1	13,9	5,6	100,0
1970	32,8	21,4	24,6	2,5	12,9	5,8	100,0
1971	28,9	21,9	26,1	2,1	14,9	6,1	100,0



**Teil I : Eisenschaffende Industrie**

**I<sup>ère</sup> Partie : Sidérurgie proprement dite**

**I<sup>a</sup> Parte : Siderurgia propriamente detta**

**I<sup>o</sup> Deel : IJzer- en staalproducerende industrie**

**III**

Beschäftigte und Löhne  
in der Eisen- und Stahlindustrie  
Occupazione e salari nella siderurgia

Emploi et salaires dans la sidérurgie

Bezetting en lonen in de ijzer- en staalindustrie

**Evolution de la main-d'œuvre inscrite dans l'industrie sidérurgique**  
**Evoluzione della mano d'opera iscritta nell'industria siderurgica**

Monatsende Fin du mois Fine del mese Einde van de maand	Deutschland (BR)	France	Italia	Nederland	Belgique · België	Luxembourg
<b>A) Ouvriers - Operai - Arbeiter - Arbeiders (a)</b>						
1970 XII	180 628	109 891	63 304	13 487	50 155	19 716
1971 XII	169 378	107 368	66 195	14 068	50 384	19 246
1972 XII	165 502	106 381	69 682	14 570	50 887	19 150
1972 I	167 571	108 307	66 776	14 039	50 221	19 129
II	166 962	107 875	67 081	14 077	50 286	19 085
III	166 383	107 546	67 587	14 143	50 252	19 059
IV	165 459	107 149	67 976	14 244	50 111	19 070
V	166 096	106 917	68 346	14 217	50 178	19 052
VI	167 139	107 319	68 640	14 242	50 335	19 029
VII	167 921	107 136	69 225	14 126	50 407	19 042
VIII	166 369	106 614	69 489	14 402	50 706	18 978
IX	165 569	106 691	69 573	14 460	50 687	19 045
X	165 674	106 686	69 201	14 555	50 826	19 107
XI	166 035	106 691	69 510	14 565	50 897	19 137
XII	165 502	106 381	69 682	14 570	50 877	19 150
1973 I	166 125	106 148	70 547		51 164	19 162
II	168 184	106 541			51 220	19 195
III	168 655					19 270
<b>B) Employés - Impiegati - Angestellte - Beambten</b>						
1970 XII	48 326	36 246	13 420	7 631	9 713	2 991
1971 XII	48 603	37 359	14 961	7 827	9 783	3 101
1972 XII	47 322	37 602	15 897	7 834	9 738	3 126
1972 I	47 983	37 941	15 056	7 873	9 802	3 109
II	47 954	37 886	15 133	7 875	9 803	3 101
III	47 864	37 864	15 428	7 896	9 781	3 108
IV	47 236	37 915	15 524	7 904	9 778	3 112
V	47 382	37 925	15 690	7 903	9 757	3 104
VI	47 722	37 813	15 747	7 910	9 746	3 104
VII	47 571	37 922	15 843	7 910	9 777	3 111
VIII	47 643	37 990	15 897	7 816	9 787	3 124
IX	47 560	37 435	15 973	7 801	9 760	3 122
X	47 324	37 542	15 780	7 815	9 759	3 115
XI	47 365	37 544	15 826	7 836	9 752	3 124
XII	47 322	37 602	15 897	7 834	9 738	3 126
1973 I	47 448	37 684	16 040		9 759	3 159
II	47 743	37 914			9 799	3 168
III	47 890					3 168

(a) Les ouvriers inscrits dans l'industrie sidérurgique (au sens du traité) sont les ouvriers liés aux entreprises par un contrat de travail prévoyant une rémunération horaire ou journalière (poste)

(b) Y compris les mouvements de main-d'œuvre entre usines de la même société

(a) Operai iscritti nell'industria siderurgica (ai sensi del Trattato) sono gli operai legati alle imprese da un contratto di lavoro, la cui retribuzione è determinata su base oraria o giornaliera (per turno)

(b) Ivi compresi i movimenti della mano d'opera fra stabilimenti della stessa società

Entwicklung der eingeschriebenen Beschäftigten in der Eisen- und Stahlindustrie

Ontwikkeling van het aantal ingeschreven werknemers in de ijzer- en staalindustrie

45

Arbeiter Ouvriers Operai Arbeiders	Lehrlinge Apprentis Apprendisti Leerlingen	Angestellte Employés Impiegati Beambten		Beschäftigte insgesamt Main-d'œuvre totale Mano d'opera totale Totaal werknemers	Arbeitskräftebewegung (Arbeiter) (b) Mouvement de la main-d'œuvre (ouvriers) (b) Movimento della mano d'opera (operai) (b) Arbeidsverloop (Arbeiders) (b)			Monatsende Fin du mois  Fine del mese Einde van de maand
		Insgesamt Total Totale Totaal	darunter Frauen dont femmes di cui donne waarvan vrouwen		Zugänge Arrivées Arrivi Aangenomen arbeiders	Abgänge · Départs Partenze · Afgevoeid personeel		
						Insgesamt Total Totale Totaal	davon Entlassungen dont licenziamenti di cui licenziamenti waarvan ontslagen	
EGKS · CECA					EGKS · CECA			
1	2	3	4	5 (1 + 2 + 3)	6	7	8	
437 181	9 620	118 327	18 119	565 128	2 893	4 676	713	XII 1970
426 639	9 817	121 634	18 394	558 090	2 535	4 709	567	XII 1971
426 172	9 520	121 519	17 867	557 211	3 485	4 143	482	XII 1972
436 905	9 510	119 270	18 282	565 685	5 872	6 289	744	I 1971
437 250	9 024	119 915	18 478	566 189	5 118	4 773	571	II
436 687	8 752	120 201	18 406	565 640	5 522	6 085	773	III
435 423	8 824	120 004	18 327	564 251	5 364	6 628	688	IV
434 627	8 799	120 296	18 274	563 722	4 643	5 439	641	V
434 442	8 323	121 033	18 414	563 798	5 660	5 845	640	VI
434 324	8 047	121 582	18 589	563 953	6 849	6 967	754	VII
434 346	8 481	121 894	18 356	564 721	6 404	6 382	756	VIII
433 448	10 196	121 986	18 639	565 630	6 347	7 245	936	IX
430 772	9 950	121 878	18 463	562 600	3 756	6 432	964	X
428 813	9 855	121 755	18 421	560 423	2 651	4 610	678	XI
426 639	9 817	121 634	18 394	558 090	2 535	4 709	567	XII
426 043	9 539	121 764	18 270	557 346	6 085	6 682	632	I 1972
425 366	9 150	121 752	18 475	556 268	4 268	4 945	639	II
424 970	8 819	121 941	18 443	555 730	4 964	5 360	698	III
424 009	8 904	121 469	18 281	554 382	5 364	6 325	623	IV
424 806	8 908	121 761	18 260	555 475	5 401	4 604	494	V
426 704	8 168	122 042	18 550	556 914	6 830	4 932	532	VI
427 857	7 817	122 134	18 484	557 808	7 428	6 275	874	VII
426 558	8 902	122 257	18 475	557 717	6 365	7 664	2 177	VIII
426 025	9 623	121 651	18 205	557 299	6 171	6 704	916	IX
426 049	9 564	121 335	18 176	556 948	6 047	6 023	734	X
426 835	9 552	121 447	18 145	557 834	4 616	3 826	536	XI
426 172	9 520	121 519	17 867	557 211	3 485	4 143	482	XII

(a) Eingeschriebene Arbeiter in der Eisen- und Stahlindustrie (im Sinne des Vertrages) sind Arbeiter, die hauptberuflich in einem arbeitsvertraglichen Verhältnis zum Unternehmen stehen und deren Bezahlung auf stündlicher oder täglicher Basis (Schicht) erfolgt

(b) Einschließlich der Arbeitskräftebewegung zwischen Werken derselben Gesellschaft

(a) Ingeschreven arbeiders in de ijzer- en staalindustrie zijn arbeiders, die op arbeidscontract in dienst van de onderneming staan en op uur- of dagloon (in ploegen) werken

(b) Met inbegrip van de mutaties tussen fabrieken van een zelfde maatschappij

**Nombre d'ouvriers présents, par service, dans l'ensemble de la Communauté**

*Numero di operai presenti, ripartiti per reparto nell'insieme della Comunità*

**Zahl der anwesenden Arbeiter nach Produktionsstätten in der Gemeinschaft insgesamt**

*Aantal aanwezige arbeiders per produktieafdeling voor de Gemeenschap als geheel*

Eisen- und Stahlindustrie in der Abgrenzung des Vertrages Industrie sidérurgique au sens du traité Industria siderurgica ai sensi del trattato Ijzer- en staalindustrie in de zin van het Verdrag	1969 31.12	1970 31.12	1971 31.12	1972 30.6	1972 30.9	1972 31.12
Hüttenkokereien · Cokeries sidérurgiques Cokerie siderurgiche · Cokesfabrieken bij de hoogovens	6 547	7 681	6 960	7 448	7 395	
Hochofenwerke (a) · Hauts fourneaux (a) Altiforni (a) · Hoogovenbedrijven (a)	30 603	31 758	28 887	30 137	29 351	
Stahlwerke { Thomas SM · Martin · Martin · S.M. Acieries { Elektro · Electriques · Elettriche · Elektro Acciaierie { Sonstige · Autres · Altre · Andere Staalfabrieken { Zusammen · Total · Totale · Totaal	11 083 18 152 15 804 11 366 56 405	10 550 17 770 17 289 12 806 58 415	9 006 14 009 16 513 14 229 53 757	8 935 13 736 17 686 17 092 57 394	8 465 13 536 17 766 17 056 56 823	
Warmwalzwerke · Laminaires à chaud Laminatoi a caldo · Warmwalserijen	112 838	114 009	105 038	110 714	109 590	
Kaltwalzwerke · Laminaires à froid Laminatoi a freddo · Koudwalserijen	21 629	22 232	21 464	23 899	24 395	
<b>Walzwerke zusammen · Ensemble des laminaires</b> <b>Totale laminatoi · Walserijen te zamen</b>	<b>134 467</b>	<b>136 241</b>	<b>126 502</b>	<b>134 613</b>	<b>133 985</b>	
Verzinnerei, Verzinkerei, Verbleierei Etamage, galvanisation, plombage Stagnatura, zincatura, piombatura Installaties voor vertinnen, verzinken, verloten	6 747	6 572	5 915	7 010	7 033	
Selbständige Hilfs- und Nebenbetriebe Services auxiliaires et annexes autonomes Servizi ausiliari e annessi autonomi Zelfstandige hulp- en nevenbedrijven	138 571	145 738	136 551	143 934	143 953	
Arbeiter in der Verwaltung · Ouvriers de l'administration Operai dell'amministrazione · Arbeiders bij de administratie	6 798	7 377	7 066	7 292	7 307	
<b>Arbeiter insgesamt · Total général ouvriers</b> <b>Totale generale operai · Arbeiders totaal</b>	<b>380 138</b>	<b>393 782</b>	<b>365 638</b>	<b>387 828</b>	<b>385 847</b>	
darunter Frauen · dont femmes di cui donne · waarvan vrouwen	6 068	6 609	6 187	6 714	6 628	

(a) Y compris fours électriques à fonte et la préparation du minerai  
Ivi compresi forni elettrici per ghisa e la preparazione del minerale

(a) Einschließlich Elektro-Roheisenwerke und Erzvorbereitung  
Met inbegrip van de bedrijven voor de productie van elektro-ruwijzer en ertsbereiding

Heures de travail effectuées par les ouvriers

Geleistete Arbeitsstunden der Arbeiter

47

Ore di lavoro effettuate dagli operai

Gewerkte arbeidsuren van de arbeiders

millions d'heures  
milioni di ore

in Mio Stunden  
in miljoenen uren

Zeit Période Periodo Tijdvak	Deutschland (BR)	France	Italia	Nederland	UEBL · BLEU		EGKS CECA
					Belgique · België	Luxembourg	
1970	343,8	220,8	113,2	24,3	99,3	37,1	838,6
1971	309,5	210,2	114,2	24,0	95,0	35,9	788,8
1972	295,4	201,5	117,6	24,2	95,9	34,7	769,3
1969							
I	29,5	20,1	9,6	1,9	8,7	3,2	73,0
II	27,1	18,3	8,8	1,8	7,9	2,9	66,8
III	29,4	19,3	9,8	2,0	8,5	3,2	72,3
IV	28,1	18,7	9,2	2,0	8,3	3,1	69,4
V	27,8	18,6	9,9	1,9	8,1	3,1	69,4
VI	27,6	18,8	9,3	1,9	8,3	3,0	68,9
VII	28,9	17,3	9,5	1,8	7,4	3,2	68,0
VIII	28,0	13,5	7,9	1,9	7,7	2,9	61,9
IX	28,7	18,9	8,5	2,0	7,7	3,1	69,7
X	30,9	20,0	7,8	2,2	8,9	3,3	73,2
XI	29,1	18,4	7,4	2,1	8,2	3,1	68,3
XII	27,9	18,2	8,2	2,1	8,5	3,1	68,1
1970							
I	29,2	19,6	9,8	2,1	8,4	3,2	72,3
II	28,5	18,4	9,2	1,9	8,0	3,0	69,0
III	29,3	19,4	9,7	2,1	8,8	3,1	72,4
IV	30,4	19,6	9,6	2,0	8,9	3,2	73,7
V	27,2	18,3	9,4	2,0	8,2	3,1	68,1
VI	28,7	19,2	9,6	2,0	8,4	3,1	71,0
VII	29,6	17,4	10,0	1,8	7,5	3,2	69,6
VIII	28,0	13,8	7,9	1,9	7,7	2,9	62,2
IX	28,7	18,8	9,9	2,1	8,4	3,1	71,0
X	29,6	19,8	10,0	2,1	8,6	3,2	73,3
XI	27,9	18,4	9,2	2,1	7,8	3,0	68,4
XII	26,7	18,3	8,9	2,3	8,4	3,1	67,7
1971							
I	27,0	18,7	9,4	2,0	8,6	3,1	68,7
II	26,0	17,6	9,1	1,9	8,1	2,9	65,5
III	28,9	19,6	10,1	2,0	8,7	3,2	72,5
IV	26,2	18,0	9,4	2,0	8,3	3,1	66,9
V	25,3	17,4	9,6	2,0	8,1	2,9	65,3
VI	25,6	18,1	9,4	2,0	8,4	3,0	66,4
VII	25,8	15,8	9,8	1,9	7,4	3,1	63,8
VIII	25,5	13,7	7,8	1,9	7,3	2,8	59,1
IX	25,9	17,9	9,9	2,1	8,4	3,0	67,0
X	25,6	18,5	10,1	2,1	8,4	3,1	67,8
XI	24,6	17,5	9,9	2,0	7,2	3,0	64,2
XII	22,9	17,4	9,9	2,0	6,3	2,9	61,4
1972							
I	24,0	17,9	9,7	2,0	8,5	3,0	65,0
II	24,0	17,4	9,8	1,9	8,2	2,9	64,1
III	25,7	18,6	10,7	2,0	8,8	3,1	69,0
IV	24,0	16,8	9,4	2,0	8,0	2,9	63,1
V	24,4	17,3	10,6	2,0	8,0	2,9	65,2
VI	24,7	17,4	10,0	2,0	8,2	2,9	65,2
VII	23,9	14,9	9,9	1,9	6,8	2,9	60,3
VIII	25,1	13,1	8,5	2,0	7,2	2,8	58,7
IX	24,9	16,9	10,1	2,1	7,9	2,8	64,9
X	25,9	17,6	10,6	2,1	8,3	2,9	67,4
XI	25,2	17,2	9,5	2,1	8,0	2,9	64,9
XII	23,7	17,4	8,7	2,0	7,9	2,8	61,5
1972							
I	25,6	17,3	8,9		8,4	3,0	
II	24,7	16,5			7,8	2,8	
III	27,0					3,1	

Salaire horaire moyen dans l'industrie sidérurgique au sens du traité (salaire direct) (a)

Salario orario medio nell'industria siderurgica ai sensi del trattato (salario diretto) (a)

Durchschnittliche Bruttostundenlöhne in der Eisen- und Stahlindustrie in der Abgrenzung des Vertrages (Direktlohn) (a)

Gemiddelde bruto-uurlonen in de ijzer- en staalindustrie in de zin van het Verdrag (directe lonen) (a)

Zeit Période Período Tijdvak	Deutschland (BR)	France (b)	Italia	Nederland	Belgique · België	Luxembourg
	DM	Ffr	Lit.	Fl.	Fb.	Flbg
1963 III	4,14	3,48	441	3,16	48,10	55,98
VI	4,38	3,58	475	3,18	50,68	58,84
IX	4,29	3,62	469	3,20	50,59	59,37
XII	4,45	3,67	490	3,24	51,36	59,61
1964 IV	4,36	3,67	484	3,55	53,18	61,79
X	4,64	3,80	508	3,82	55,95	63,20
1965 I	4,77	3,91	545	4,01	58,31	67,60
IV	5,04	3,88	543	4,16	58,39	68,14
X	4,97	4,02	559	4,10	59,93	70,02
1966 I	4,96	4,07	575	4,32	61,98	71,06
IV	5,13	4,07	579	4,36	62,32	71,05
X	5,21	4,22	576	4,45	65,39	73,36
1967 I	5,17	4,26	609	4,77	64,94	72,93
IV	5,32	4,30	612	4,80	67,17	73,39
X	5,33	4,42	611	4,73	69,54	74,30
1968 I	5,39	4,47	626	5,09	70,13	78,40
IV	5,55	4,55	634	5,29	71,77	78,56
X	5,66	5,06	638	5,10	73,59	81,83
1969 I	5,78	5,09	672	5,64	74,14	83,52
IV	6,07	5,37	703	5,83	78,41	86,56
X	6,64	5,67	725	5,50	81,23	86,01
1970 I	7,02	5,98	817	6,05	82,58	97,74
IV	6,84	6,04	861	6,10	85,90	101,54
X	7,42	6,37	884	6,34	88,67	98,48
1971 I	7,56	7,10	955	6,69	95,90	102,27
IV	7,68	7,23	958	7,14	98,04	104,15
X	7,55	7,61	996	6,79	103,50	104,68
1972 I	7,56	7,98	1,027	7,43	103,81	114,13
IV	8,15	8,20	1,042	7,82	109,76	116,90
X	8,07	8,39	1,096	7,56	120,87	121,02
1973 I	8,69	9,06			123,68	128,19

(a) Salaire brut directement lié au travail effectif des ouvriers

Salario lordo direttamente dipendente dal lavoro effettuato dagli operai

(b) Nouvelle série à partir de 1971 : suite à la mensualisation du personnel les calculs du salaire horaire se font désormais sur la base des heures payées et non plus des heures effectuées. L'accroissement du salaire moyen par rapport à 1970 est dû en partie à l'incorporation de primes qui n'étaient pas jusqu'ici liées au salaire.

Nuova serie, dal 1971 : a seguito della « mensilizzazione » del personale i calcoli del salario orario sono effettuati attualmente sulla base delle ore retribuite e non più delle ore effettivamente prestate. L'aumento del salario medio rispetto al 1970 è in parte imputabile all'inclusione di premi precedentemente non presi in considerazione.

(a) Direkter Lohn, der in unmittelbarem Zusammenhang mit dem Arbeits-einsatz steht

Directe lonen, die onmiddellijk in verband staan met de effectieve werk-prestatie der arbeiders

(b) Neue Reihe ab 1971 : Infolge der Umstellung auf Monatslohn wird der Stundenlohn jetzt nicht mehr anhand der geleisteten, sondern der bezahlten Stunden berechnet. Die Steigerung des Durchschnittslohnes gegenüber 1970 ist zum Teil bedingt durch den Einschluss von Prämien, welche bisher nicht an den Lohn gebunden waren.

Nieuwe reeks sinds 1971 : ten gevolge van de overgang op maandloon van het personeel, worden de uurlonen berekend op basis van de betaalde uren en niet meer op basis van de gewerkte uren.

De stijging van het gemiddelde loon ten opzichte van 1970 is gedeeltelijk het gevolg van het feit dat de premies deel uitmaken van het loon, wat vroeger niet het geval was.



**Teil I : Eisenschaffende Industrie**

**1<sup>re</sup> Partie : Sidérurgie proprement dite**

**1<sup>a</sup> Parte : Siderurgia propriamente detta**

**1<sup>e</sup> Deel : IJzer- en staalproducerende industrie**

**IV**

**Aufträge und Lieferungen,  
Bezüge, Weiterauswalzer**

**Ordinazioni e consegne,  
Arrivi, rilaminatori**

**Commandes et livraisons  
Réceptions, Relamineurs**

**Orders en leveringen,  
Aanvoer, Herwalserijen**

**Commandes nouvelles, livraisons et carnets de commandes (quantités et indices) pour l'ensemble des usines de la Communauté**
**Nuove ordinazioni, consegna e carico di ordinazioni (quantità e indici) per gli stabilimenti della Comunità**

Zeit Période Periodo Tijdvak	EGKS · CECA				Dritte Länder		Insgesamt	
	Inlands- markt Marché intérieur Mercato interno Binnen- landse markt	Übrige Staaten der EGKS Autres pays CECA Altri paesi CECA And. landen der EGKS	Insgesamt		Pays tiers Paesi terzi Derde landen	Insgesamt		
			Total			Total		
			Totale			Totale		
1000 t		Ø 1955/56 = 100		1000 t	Ø 1955/56 = 100	1000 t	Ø 1955/56 = 100	
	1	2	3	4	5	6	7	8

**I. Auftragseingänge (a) · Commandes nouvelles (a) · Nuove ordinazioni (a) · Nieuwe orders (a)  
A) Stahl (b) · Acier (b) · Acciaio (b) · Staal (b)**

1967	37 746	10 111	<b>47 857</b>	151	14 964	174	<b>62 821</b>	156
1968	44 000	12 604	<b>56 604</b>	179	15 436	179	<b>72 040</b>	179
1969	52 109	13 900	<b>66 009</b>	209	13 601	158	<b>79 610</b>	198
1970	46 401	11 664	<b>58 065</b>	183	12 861	150	<b>70 926</b>	176
1971	42 174	13 383	<b>55 557</b>	176	15 524	180	<b>71 081</b>	177
1972 I	3 797	1 127	<b>4 924</b>	187	1 384	193	<b>6 308</b>	188
II	3 775	1 262	<b>5 037</b>	191	1 418	198	<b>6 455</b>	192
III	4 375	1 460	<b>5 835</b>	221	1 700	237	<b>7 535</b>	225
IV	3 856	1 192	<b>5 048</b>	191	1 341	187	<b>6 389</b>	190
V	4 062	1 196	<b>5 258</b>	199	1 386	193	<b>6 644</b>	198
VI	4 386	1 449	<b>5 835</b>	221	1 683	235	<b>7 518</b>	224
VII	3 676	1 147	<b>4 823</b>	182	1 449	202	<b>6 272</b>	187
VIII	3 178	967	<b>4 145</b>	157	1 620	226	<b>5 765</b>	172
IX	3 552	1 085	<b>4 637</b>	176	1 524	213	<b>6 161</b>	184
X	3 827	1 214	<b>5 041</b>	191	1 887	263	<b>6 928</b>	206
XI	4 028	1 276	<b>5 304</b>	201	1 706	238	<b>7 010</b>	209

**B) Roheisen · Fonte · Ghisa · Ruwizzer**

1967	2 629	962	<b>3 591</b>	70	1 135	220	<b>4 726</b>	83
1968	3 535	1 006	<b>4 541</b>	86	340	65	<b>4 881</b>	84
1969	3 646	1 052	<b>4 698</b>	89	456	88	<b>5 154</b>	89
1970	3 757	965	<b>4 722</b>	89	290	56	<b>5 012</b>	86
1971	2 816	779	<b>3 595</b>	68	291	56	<b>3 886</b>	67
1972 I	211	91	<b>302</b>	68	28	65	<b>330</b>	68
II	289	111	<b>400</b>	91	17	40	<b>417</b>	86
III	262	84	<b>346</b>	78	13	30	<b>359</b>	74
IV	205	107	<b>312</b>	71	24	56	<b>336</b>	69
V	136	58	<b>194</b>	44	31	72	<b>225</b>	46
VI	215	111	<b>326</b>	74	24	56	<b>350</b>	72
VII	153	87	<b>240</b>	54	32	74	<b>272</b>	56
VIII	140	44	<b>184</b>	42	20	47	<b>204</b>	42
IX	217	56	<b>273</b>	62	15	35	<b>288</b>	60
X	235	77	<b>312</b>	71	43	100	<b>355</b>	73
XI	178	117	<b>295</b>	67	19	44	<b>314</b>	65

(a) Commandes nettes comprenant toutes les commandes laminables enregistrées déduction faite des annulations  
Ordinazioni nette comprendenti tutte le ordinazioni di laminazioni registrate, deduzione fatta degli annullamenti

(a) Verbuchte Aufträge nach Absetzung der Streichungen

Genoteerde bestellingen na aftrek der geannuleerde bestellingen (netto-bestellingen)

**Auftragseingänge, Lieferungen und Auftragsbestände (Mengen und Indizes) der Werke der Gemeinschaft**

49

*Nieuwe orders, leveringen en stand der bestellingen (hoeveelheid en index) van de bedrijven in de Gemeenschap*

EGKS - CECA				Dritte Länder		Insgesamt		III		Zeit Période Periodo Tijdvak
Inlands- markt Marché intérieur Mercato interno Binnen- landse markt	Übrige Staaten der EGKS Autres pays CECA Altri paesi CECA And. landen der EGKS	Insgesamt		Pays tiers	Total	Auftragsbestände insgesamt		Carnets de commande total		
		Total		Paesi terzi	Totale	Carico di ordinazione totale				
		Totale		Derde landen	Totaaal	Stand der bestellingen totaal				
1000 t		Ø 1955/56 = 100		1000 t	Ø 1955/56 = 100	1000 t	Ø 1955/56 = 100	1000 t	Ø 1955/56 = 100	
9	10	11	12	13	14	15	16	17	18	

**II. Lieferungen · Livraisons · Consegne · Leveringen**

**A) Stahl (b) · Acier (b) · Acciaio (b) · Staal (b)**

38 398	10 357	48 755	157	14 650	187	63 405	163	9 928	69	1967
42 216	11 849	54 065	174	14 977	191	69 042	178	12 874	90	1968
49 779	13 098	62 877	202	13 654	175	76 531	197	16 000	112	1969
49 325	13 081	62 406	201	13 030	167	75 436	194	11 609	81	1970
43 227	13 380	56 607	182	15 515	198	72 122	185	10 602	74	1971
3 484	1 096	4 580	177	986	151	5 566	172	11 366	80	I 1972
3 712	1 194	4 906	189	1 129	173	6 035	186	11 742	82	II
4 151	1 316	5 467	211	1 395	214	6 862	212	12 487	87	III
3 739	1 209	4 948	191	1 382	212	6 330	195	12 536	88	IV
4 047	1 272	5 319	205	1 364	209	6 683	206	12 557	88	V
4 032	1 343	5 375	208	1 493	229	6 868	212	13 247	92	VI
3 654	1 056	4 710	182	1 310	201	6 020	186	13 473	94	VII
3 230	1 123	4 353	168	1 482	227	5 835	180	13 297	93	VIII
4 027	1 291	5 318	205	1 699	261	7 017	217	12 453	87	IX
4 004	1 219	5 223	202	1 774	272	6 997	216	12 490	87	X
3 981	1 170	5 151	199	1 637	251	6 788	209	12 694	89	XI

**B) Rohelsen · Fonte · Ghisa · Ruwijzer**

2 563	882	3 445	68	1 080	231	4 512	82	902	117	1967
3 297	965	4 262	85	427	92	4 689	85	1 148	149	1968
3 668	985	4 653	93	408	87	5 061	92	1 269	165	1969
3 616	1 023	4 639	92	400	85	5 039	92	809	105	1970
2 666	905	3 571	71	297	64	3 868	71	588	75	1971
180	75	255	61	15	38	270	59	622	81	I 1972
205	87	291	70	28	72	320	70	684	89	II
216	80	295	70	10	26	306	67	739	96	III
206	97	304	72	22	56	325	71	739	96	IV
210	83	293	70	34	87	327	71	631	82	V
223	102	325	78	21	54	346	76	610	79	VI
174	72	246	59	23	59	269	59	614	80	VII
187	60	247	59	26	67	273	60	586	76	VIII
217	57	274	65	21	54	295	64	550	72	IX
222	59	301	72	20	51	321	70	582	76	X
235	89	324	77	14	36	338	74	557	72	XI

(b) Produits finis et finals, lingots, demi-produits et coils en acier ordinaire (excepté pour relaminage dans la Communauté)

Prodotti finiti e terminali, lingotti, semilavorati e coils in acciaio comune, ad eccezione del materiale destinato alla rilaminazione nella Comunità

(b) Walzstahlfertigerzeugnisse und weiterverarbeitete Fertigerzeugnisse Blöcke, Halbzeug und Warmbreitband aus Massenstahl (ohne zum Weiterauswählen in der Gemeinschaft bestimmte Mengen)

Walsierijprodukten en verder bewerkte walsierijprodukten, blokken, half-fabriekaat en warmgew. breedband uit gewoon staal (materiaal bestemd voor uitwalsing in de Gemeenschap niet inbegrepen)

## Réceptions des usines en produits de relaminage par provenance

Arrivi di prodotti per rilaminazione agli stabilimenti, a seconda della provenienza

## Bezüge der Werke an Erzeugnissen zum Weiterauswalzen nach der Herkunft

Aanvoer bij de bedrijven van produkten bestemd voor uitwalsing, naar land van herkomst

1000 t

EGKS · CECA

Zeit Période Periodo Tijdvak	Herkunft · Provenance · Provenienza · Herkomst									Insgesamt Total Totale Totaal	
	And. Werke d. Gesellsch. Aut. usines d.l. société Alt. stabil. d. società And. bedrij- ven v.d. maatsch.	And. Gesellsch. d. Landes Aut. sociétés du pays Alt. società d. paese And. maatsch. in eigen land	Andere Länder der Gemeinschaft (a) Autres pays de la Communauté (a) Altri paesi della Comunità (a) Andere landen van de Gemeenschap (a)					Dritte Länder Pays tiers Paesi terzi Derde landen	Insgesamt Total Totale Totaal		
			Deutsch- land (BR)	France	Italia	Nederland	UEBL BLEU				Insgesamt Total Totale Totaal
1	2	3	4	5	6	7	8	9	10		
<b>Blöcke · Lingots · Lingotti · Blokken</b>											
1967	2 060	1 749	31	99	5	94	58	287	377	4 473	
1968	1 991	2 014	34	114	—	50	18	216	121	4 342	
1969	2 170	2 664	65	124	0	111	51	351	97	5 282	
1970	2 507	3 446	46	164	1	19	40	270	348	6 571	
1971	2 198	3 361	21	160	—	15	25	221	114	5 894	
1972	3 261	3 415	41	106	136	—	14	297	250	7 224	
1972 1	776	803	8	32	—	—	0	40	60	1 679	
2	772	836	5	30	45	—	5	86	105	1 798	
3	761	873	3	19	53	—	3	78	44	1 756	
4	952	903	25	25	38	—	6	93	42	1 991	
<b>Halbzeug · Demi-produits · Semilavorati · Halffabrikaat</b>											
1967	5 294	5 003	488	111	3	35	330	967	168	11 190	
1968	6 286	5 553	412	88	15	201	377	1 093	168	11 432	
1969	7 214	6 447	517	133	14	177	433	1 274	351	13 100	
1970	6 071	6 557	380	525	14	18	371	1 308	901	14 837	
1971	5 918	5 684	748	209	5	107	382	1 452	501	13 555	
1972	6 747	7 126	607	176	5	24	567	1 379	766	16 017	
1972 1	1 529	1 569	110	38	0	8	113	270	136	3 504	
2	1 775	1 890	166	44	2	12	136	361	139	4 166	
3	1 743	1 790	135	44	3	3	155	340	242	4 115	
4	1 700	1 876	195	50	0	0	163	408	248	4 233	
<b>Warmbreitband · Coils · Coils · Warmgewalst breedband</b>											
1967	4 568	4 360	224	56	21	237	202	740	700	10 368	
1968	5 352	4 879	304	56	39	180	228	807	885	11 923	
1969	5 677	5 869	328	42	8	221	246	845	1 240	13 631	
1970	6 521	5 314	238	20	33	500	458	1 249	1 343	14 427	
1971	6 351	4 372	230	20	12	643	348	1 252	732	12 707	
1972	6 912	5 294	314	45	24	875	478	1 735	668	14 609	
1972 1	1 798	1 284	83	10	8	171	114	386	188	3 656	
2	1 717	1 366	113	15	8	236	109	482	175	3 739	
3	1 647	1 159	70	10	2	202	105	388	170	3 364	
4	1 749	1 486	48	9	6	265	151	479	135	3 850	
<b>Insgesamt · Total · Totale · Totaal</b>											
1967	11 922	11 112	743	266	29	366	590	1 994	1 245	26 273	
1968	13 629	12 446	750	258	54	431	623	2 116	1 174	29 365	
1969	15 061	14 980	910	299	22	509	730	2 470	1 688	34 199	
1970	15 099	15 317	664	709	48	537	869	2 827	2 592	35 835	
1971	14 467	13 417	999	389	17	765	755	2 925	1 347	32 157	
1972	16 920	15 835	962	327	165	898	1 059	3 411	1 683	37 849	
1972 1	4 103	3 655	201	81	8	179	227	696	384	8 839	
2	4 264	4 092	284	90	55	249	250	928	419	9 703	
3	4 152	3 822	208	73	58	204	263	806	456	9 235	
4	4 402	4 265	269	84	43	265	319	981	425	10 073	

(a) Ces données représentent les livraisons de chaque pays de la CECA aux autres pays de la CECA  
 Questi dati rappresentano le consegne di ogni singolo paese della Comunità agli altri paesi della Comunità

(a) Diese Angaben stellen die Lieferungen eines jeden Landes der Gemeinschaft in die übrigen Länder der Gemeinschaft dar  
 Deze cijfers geven de leveringen weer van elk land van de Gemeenschap naar de andere landen van de EGKS

Réceptions des usines en produits de relaminage par provenance

Arrivi di prodotti per rilaminazione agli stabilimenti, a seconda della provenienza

Bezüge der Werke an Erzeugnissen zum Weiterauswalzen nach der Herkunft

Aanvoer bij de bedrijven van produkten bestemd voor uitwalsing, naar land van herkomst

51

DEUTSCHLAND (BR)

1000 t

Zeit Période Periodo Tijdvak	Herkunft · Provenance · Provenienza · Herkomst								Insgesamt Total Totale Totaal
	And. Werke d. Gesellsch. Autres usines de la société Alt. stabil. d. società And. bedrijv. v. d. maatsch.	Andere Gesellsch. d. Landes Autr. sociét. du pays Alt. società d. paese And. maatsch. in eigen land	Andere Länder der Gemeinschaft (a) Autres pays de la Communauté (a) Altri paesi della Comunità (a)					Dritte Länder Pays tiers Paesi terzi Derde landen	
			France	Italia	Nederland	UEBL BLEU	Insge- samt Total Totale Totaal		
1	2	3	4	5	6	7	8	9	
<b>Blöcke · Lingots · Lingotti · Blokken</b>									
1968	393	953	20	—	38	5	63	80	1 489
1969	522	1 307	8	0	101	1	110	73	2 012
1970	875	2 206	0	—	19	24	43	251	3 375
1971	744	1 792	17	—	—	2	19	6	2 561
1972	1 054	1 945	7	75	—	—	82	57	3 139
1972	1	452	1	—	—	—	1	16	688
2	240	471	0	30	—	—	30	4	745
3	284	511	4	22	—	—	26	10	831
4	312	512	2	29	—	—	25	26	874
<b>Halbzeug · Demi-produits · Semilavorati · Halffabrikaat</b>									
1968	3 375	3 159	42	15	167	191	415	20	6 969
1969	4 235	3 505	15	14	115	264	408	60	8 208
1970	3 628	3 541	54	14	0	225	293	217	7 679
1971	3 716	2 459	49	4	2	197	253	62	6 491
1972	4 262	3 083	67	5	17	216	305	165	7 815
1972	1	668	9	0	6	60	75	0	1 713
2	1 126	837	28	2	12	54	95	19	2 077
3	1 154	797	21	2	—	59	82	47	2 080
4	1 012	781	10	—	0	43	53	99	1 945
<b>Warmbreitband · Coils · Coils · Warmgewalst breedband</b>									
1968	656	2 305	26	—	6	14	46	596	3 603
1969	677	2 809	26	—	1	2	29	646	4 161
1970	1 546	2 079	17	1	21	43	82	661	4 368
1971	1 795	1 243	16	—	149	4	169	476	3 683
1972	1 892	1 599	10	—	263	25	297	375	4 163
1972	1	334	1	—	59	2	63	96	959
2	445	413	2	—	68	8	78	89	1 024
3	504	424	4	—	61	8	72	80	1 079
4	478	428	3	—	74	7	84	110	1 100
<b>Insgesamt · Total · Totale · Totaal</b>									
1968	4 424	6 417	88	15	211	210	524	696	12 061
1969	5 434	7 621	49	14	217	267	547	780	14 382
1970	6 049	7 826	71	15	40	292	418	129	15 422
1971	6 255	5 493	82	4	152	203	441	1 544	12 733
1972	7 208	6 627	84	80	280	241	684	597	15 116
1972	1	1 454	11	0	65	63	138	113	3 360
2	1 810	1 720	31	32	80	62	204	112	3 836
3	1 942	1 732	28	25	61	67	180	137	3 990
4	1 801	1 721	15	23	74	50	162	235	3 919

## Réceptions des usines en produits de relaminage par provenance

Arrivi di prodotti per rilaminazione agli stabilimenti, a seconda della provenienza

## Bezüge der Werke an Erzeugnissen zum Weiterauswalzen nach der Herkunft

Aanvoer bij de bedrijven van produkten bestemd voor uitwalsing, naar land van herkomst

1000 t

FRANCE

Zeit Période Periodo Tijdvak	Herkunft · Provenance · Provenienza · Herkomst								Insgesamt Total Totale Totaal
	And. Werke d. Gesellsch. Autr. usines de la société Alt. stabil. d. società And bedrijv. v. d. maatsch.	Andere Gesellsch. d. Landes Autr. sociétés du pays Alt. società d. paese Andere maatsch. in eigen land	Andere Länder der Gemeinschaft Autres pays de la Communauté Altri paesi della Comunità Andere landen van de Gemeenschap					Dritte Länder Pays tiers Paesi terzi Derde landen	
			Deutsch- land (BR)	Italia	Nederland	UEBL BLEU	Insge- samt Total Totale Totaal		
1	2	3	4	5	6	7	8	9	
<b>Blöcke · Lingots · Lingotti · Blokken</b>									
1967	221	593	6	—	—	54	60	—	874
1968	276	570	10	—	—	12	22	—	868
1969	392	824	20	—	10	6	36	0	1 252
1970	314	881	14	1	—	10	25	58	1 278
1971	280	1 178	18	—	15	8	41	1	1 499
1972	623	739	14	—	—	14	27	—	1 389
1972	1	166	5	—	—	0	5	—	367
2	129	186	4	—	—	5	9	—	325
3	130	156	2	—	—	3	5	—	290
4	199	201	3	—	—	6	9	—	408
<b>Halbzeug · Demi-produits · Semilavorati · Halffabrikaat</b>									
1967	1 040	778	366	3	—	136	505	12	2 335
1968	1 296	1 029	355	—	30	134	519	0	2 844
1969	1 511	1 528	464	—	59	165	688	18	3 745
1970	1 184	1 458	327	—	11	130	468	97	3 207
1971	1 116	1 652	418	1	58	38	515	20	3 303
1972	1 535	2 208	285	0	—	100	385	37	4 164
1972	1	318	61	—	—	9	70	14	879
2	387	631	88	—	—	23	111	8	1 148
3	369	494	52	0	—	23	75	8	945
4	461	596	84	0	—	44	129	6	1 191
<b>Warmbreitband · Coils · Coils · Warmgewalst breedband</b>									
1967	1 103	1 215	56	21	36	164	277	9	2 604
1968	1 285	1 222	75	39	14	193	321	64	2 892
1969	1 456	1 652	63	8	3	222	296	323	3 727
1970	1 568	1 868	140	32	97	374	643	519	4 598
1971	1 516	1 615	98	12	60	315	484	123	3 738
1972	1 631	1 979	155	24	51	418	649	42	4 301
1972	1	446	35	8	8	105	156	6	1 134
2	473	524	79	8	20	90	198	10	1 204
3	337	354	29	2	13	92	137	25	852
4	375	576	12	6	10	130	158	1	1 110
<b>Insgesamt · Total · Totale · Totaal</b>									
1967	2 364	2 586	428	24	36	354	842	21	5 813
1968	2 857	2 821	440	39	44	339	862	64	6 604
1969	3 359	4 004	547	8	72	393	1 020	341	8 724
1970	3 066	4 207	481	33	108	514	1 136	674	9 083
1971	2 912	4 445	534	12	132	361	1 039	144	8 540
1972	3 788	4 925	453	24	51	532	1 061	79	9 854
1972	1	930	101	8	8	115	231	10	2 380
2	989	1 341	171	8	20	119	318	28	2 677
3	835	1 003	83	2	13	118	216	33	2 088
4	1 034	1 372	100	6	10	180	296	7	2 709

Réceptions des usines en produits de relaminage par provenance

Arrivi di prodotti per rilaminazione agli stabilimenti, a seconda della provenienza

Bezüge der Werke an Erzeugnissen zum Weiterauswalzen nach der Herkunft

Aanvoer bij de bedrijven van produkten bestemd voor uitwalsing, naar land van herkomst

53

ITALIA

1000 t

Zeit Période Periodo Tijdvak	Herkunft . Provenance . Provenienza . Herkomst								Insgesamt Total Totale Tot	
	And. Werke d. Gesellsch. Autr. usines de la société	Andere Gesellsch. d. Landes Autr. sociétés du pays	Andere Länder der Gemeinschaft Autres pays de la Communauté Altri paesi della Comunità Andere landen van de Gemeenschap					Dritte Länder Pays tiers		
			Deutsch- land (BR)	France	Nederland	UEBL BLEU	Insgesamt Total Totale Totaal			
	Alt. stabil. d. società And. bedrijv. v. d. maatsch.	Alt. società d. paese Andere maatsch. in eigen land						1		2
<b>Blöcke · Lingots · Lingotti · Blokken</b>										
1967	229	575	0	—	—	4	4	78	886	
1968	178	474	12	—	—	1	13	33	698	
1969	187	498	38	3	—	44	85	16	787	
1970	193	303	19	43	—	6	68	5	570	
1971	167	335	—	33	—	—	33	5	540	
1972	129	627	0	11	—	0	11	3	769	
1972	1	37	—	4	—	0	4	2	179	
	2	30	—	6	—	—	6	—	198	
	3	29	0	1	—	—	1	0	204	
	4	34	—	—	—	—	—	0	192	
<b>Halbzeug · Demi-produits · Semilavorati · Halffabrikaat</b>										
1967	956	753	65	33	1	47	146	50	1 905	
1968	1 111	774	28	35	2	32	97	19	2 001	
1969	1 044	706	43	98	3	4	148	111	2 009	
1970	862	864	24	244	7	16	291	421	2 438	
1971	641	970	166	85	35	42	327	297	2 235	
1972	509	1 258	87	43	6	31	168	326	2 261	
1972	1	143	296	6	14	3	2	75	538	
	2	144	295	8	8	1	19	36	495	
	3	113	347	37	7	3	62	119	641	
	4	109	320	35	13	—	62	97	588	
<b>Warmbreitband · Coils · Coils · Warmgewalst breedband</b>										
1967	1 552	1 266	94	—	41	2	137	74	3 029	
1968	1 785	1 265	68	—	40	10	118	115	3 283	
1969	1 812	1 334	90	—	52	22	164	109	3 419	
1970	1 839	1 256	98	0	102	41	241	71	3 407	
1971	1 709	1 093	131	3	93	29	256	110	3 168	
1972	1 681	1 271	159	34	135	35	364	220	3 536	
1972	1	450	292	48	9	22	7	86	895	
	2	364	307	34	13	42	11	99	845	
	3	433	307	41	7	29	5	81	879	
	4	434	369	36	6	43	13	99	916	
<b>Insgesamt · Total · Totale · Totaal</b>										
1967	2 737	2 594	159	33	42	53	287	202	5 820	
1968	3 074	2 513	108	35	42	43	228	167	5 982	
1969	3 043	2 538	171	101	55	70	397	236	6 214	
1970	2 894	2 423	141	287	109	63	600	497	6 414	
1971	2 517	2 398	297	121	127	71	616	412	5 943	
1972	2 318	3 156	246	88	142	66	542	549	6 566	
1972	1	630	724	54	27	25	8	115	1 612	
	2	537	765	43	27	42	12	124	1 538	
	3	574	824	77	15	32	19	143	1 724	
	4	577	848	72	20	43	26	161	1 696	

Réceptions des usines en produits de relaminage par provenance

Arrivi di prodotti per rilaminazione agli stabilimenti, a seconda della provenienza

Bezüge der Werke an Erzeugnissen zum Weiterauswalzen nach der Herkunft

Aanvoer bij de bedrijven van produkten bestemd voor uitwalsing, naar land van herkomst

1000 t

## NEDERLAND

Zeit Période Periodo Tijdvak	Herkunft · Provenance · Provenienza · Herkomst								Insgesamt Total Totale Totaal
	And. Werke d. Gesellsch. Autr. usines de la société Alt. stabil. d. società And. bedrijv. v. d. maatsch.	Andere Gesellsch. d. Landes Autr. sociétés du pays Alt. società d. paese Andere maatsch. in eigen land	Andere Länder der Gemeinschaft Autres pays de la Communauté Altri paesi della Comunità Andere landen van de Gemeenschap					Dritte Länder Pays tiers Paesi terzi Derde landen	
			Deutsch- land (BR)	France	Italia	UEBL BLEU	Insge- samt Total Totale Totaal		
1	2	3	4	5	6	7	8	9	
<b>Blöcke · Lingots · Lingotti · Blokken</b>									
1967	—	12	—	—	—	—	—	247	259
1968	—	14	9	—	—	—	9	8	31
1969	—	4	—	—	—	—	—	6	10
1970	—	2	—	25	—	—	25	22	49
1971	—	0	—	—	—	15	15	103	118
1972	—	—	17	—	—	—	17	191	208
1972	1	—	—	—	—	—	—	41	41
	2	—	—	—	—	—	—	100	100
	3	—	—	—	—	—	—	33	33
	4	—	—	17	—	—	17	16	33
<b>Halbzeug · Demi-produits · Semilavorati · Halffabrikaat</b>									
1967	—	63	10	11	—	—	21	57	141
1968	—	96	7	—	—	20	27	60	183
1969	—	100	1	4	—	—	5	53	158
1970	—	99	13	146	—	—	159	58	316
1971	—	108	142	21	—	104	268	91	467
1972	—	111	149	—	—	220	369	142	621
1972	1	—	29	35	—	41	76	32	138
	2	—	30	51	—	57	108	33	171
	3	—	22	25	—	58	83	54	159
	4	—	30	38	—	63	101	22	153
<b>Warmbreitband · Coils · Coils · Warmgewalst breedband</b>									
1967	—	—	57	—	—	35	92	—	92
1968	—	—	156	27	—	11	194	10	204
1969	—	—	175	—	—	—	175	22	197
1970	—	—	—	—	—	—	—	0	0
1971	—	—	—	—	—	—	—	—	—
1972	—	—	—	—	—	—	—	12	12
1972	1	—	—	—	—	—	—	3	3
	2	—	—	—	—	—	—	—	—
	3	—	—	—	—	—	—	—	—
	4	—	—	—	—	—	—	10	10
<b>Insgesamt · Total · Totale · Totaal</b>									
1967	—	75	67	11	—	35	113	304	492
1968	—	110	172	27	—	31	230	78	418
1969	—	104	176	4	—	—	180	81	365
1970	—	101	13	171	—	—	184	80	365
1971	—	108	142	21	—	120	283	194	585
1972	—	111	166	—	—	220	386	345	841
1972	1	—	29	35	—	41	76	76	181
	2	—	30	51	—	57	108	133	272
	3	—	22	25	—	58	83	87	193
	4	—	30	55	—	63	118	48	196



Réceptions des usines en produits de relaminage par provenance

Arrivi di prodotti per rilaminazione agli stabilimenti, a seconda della provenienza

Bezüge der Werke an Erzeugnissen zum Weiterauswalzen nach der Herkunft

Aanvoer bij de bedrijven van produkten bestemd voor uitwalsing, naar land van herkomst

55

UEBL · BLEU

1000 t

Zeit Période Periodo Tijdvak	Herkunft · Provenance · Provenienza · Herkomst								Insgesamt Total Totale Totaal	
	And. Werke d. Gesellsch. Autr. usines de la société Alt. stabil d. società And. bedrijv. v. d. maatsch.	Andere Gesellsch. d. Landes Autr. sociétés du pays Alt. società d. paese Andere maatsch. in eigen land	Andere Länder der Gemeinschaft Autres pays de la Communauté Altri paesi della Comunità Andere landen van de Gemeenschap					Dritte Länder Pays tiers Paesi terzi Derde landen		
			Deutsch- land (BR)	France	Italia	Nederland	Insge- samt Total Totale Totaal			
										3
1	2	3	4	5	6	7	8	9		
<b>Blöcke · Lingots · Lingotti · Blokken</b>										
1968	1 144	3	3	94	—	—	12	109	0	1 256
1969	1 069	31	7	113	—	—	—	120	2	1 222
1970	1 125	54	13	96	—	—	—	109	12	1 300
1971	1 007	56	3	110	—	—	—	113	0	1 176
1972	1 455	99	10	89	61	—	—	160	—	1 714
1972	1	355	19	3	27	—	—	30	—	403
	2	373	17	1	24	15	—	40	—	430
	3	319	32	1	14	31	—	46	—	397
	4	409	32	5	23	15	—	43	—	484
<b>Halbzeug · Demi-produits · Semilavorati · Halffabrikaat</b>										
1968	504	495	22	11	—	—	2	35	69	1 103
1969	424	608	9	16	—	—	0	25	108	1 165
1970	397	595	16	81	—	—	0	97	108	1 197
1971	445	496	22	55	—	—	13	89	31	1 061
1972	442	466	86	66	—	—	—	152	95	1 155
1972	1	99	89	8	16	—	—	24	24	236
	2	118	98	19	8	—	—	27	32	275
	3	107	130	22	16	—	—	38	15	290
	4	118	150	37	26	—	—	63	24	355
<b>Warmbreitband · Coils · Coils · Warmgewalst breedband</b>										
1968	1 626	87	5	3	—	—	120	128	100	1 941
1969	1 732	74	—	16	—	—	165	181	140	2 127
1970	1 568	111	—	3	—	—	280	283	92	2 054
1971	1 331	421	2	0	—	—	341	343	23	2 119
1972	1 708	446	0	—	—	—	425	425	18	2 598
1972	1	436	132	0	—	—	82	82	16	665
	2	436	122	—	—	—	106	106	0	665
	3	374	79	—	—	—	99	99	1	553
	4	463	113	—	—	—	138	138	0	714
<b>Insgesamt · Total · Totale · Totaal</b>										
1968	3 274	585	30	108	—	—	134	272	169	4 300
1969	3 225	713	16	145	—	—	165	326	250	4 514
1970	3 090	760	29	180	—	—	280	489	212	4 551
1971	2 783	973	27	165	—	—	354	545	54	4 356
1972	3 605	1 011	96	155	61	—	425	737	113	5 468
1972	1	889	239	11	43	—	82	136	40	1 304
	2	927	236	20	32	15	106	174	33	1 370
	3	800	241	23	30	31	99	183	16	1 240
	4	989	294	42	49	15	138	245	24	1 553

Livraisons totales des usines de la Communauté, par pays de provenance et par pays de destination (réceptions), de lingots et de demi-produits en acier ordinaire (coils exclus) pour utilisation directe (a) en dehors de la sidérurgie du Traité

Consegne totali degli stabilimenti della Comunità, per paese di provenienza e per paese di destinazione (arrivi), di lingotti e semilavorati in acciaio comune (coils escl.) per utilizzazione diretta fuori dall'industria del trattato (a)

1000 t

Zeit Période Periodo Tijdvak	Herkunftsland · Pays de provenance · Paese di provenienza · Land van herkomst					
	Deutschland (BR)	France	Italia	Nederland	UEBL BLEU	EGKS CECA
	1	2	3	4	5	6
<b>A. Rohblöcke · Lingots · Lingotti · Blokken (b)</b>						
1967	678	244	799	9	19	1 749
1968	685	230	797	29	24	1 765
1969	745	256	781	288	42	2 112
1970	706	262	783	45	41	1 837
1971	554	297	705	22	31	1 609
1969 1	186	68	216	66	6	542
2	174	54	228	99	6	561
3	173	68	191	83	17	532
4	212	66	146	40	13	477
1970 1	209	57	206	26	8	506
2	187	71	195	6	9	468
3	210	74	182	6	6	478
4	100	60	200	7	18	385
1971 1	136	83	183	7	8	417
2	135	88	173	6	9	411
3	149	61	160	4	8	383
4	134	65	189	5	6	398
1972 1	133	73	178	3	6	393
2	141	61	169	4	3	378
3	153	70	167	3	4	396
<b>B. Halbzeug · Demi-produits · Semilavorati · Halffabrikaat (c)</b>						
1967	1 330	402	64	278	219	2 293
1968	996	256	47	90	223	1 612
1969	941	243	69	62	290	1 605
1970	1 039	250	66	29	250	1 634
1971	1 055	459	60	44	243	1 861
1969 1	211	67	13	13	73	377
2	263	68	14	2	60	407
3	249	42	19	10	81	401
4	218	66	23	37	76	420
1970 1	227	60	20	11	39	357
2	244	63	15	7	37	366
3	214	55	16	7	83	375
4	354	72	15	4	91	536
1971 1	315	160	13	7	87	582
2	260	120	14	6	73	473
3	265	82	13	5	54	418
4	215	97	20	26	29	388
1972 1	189	143	17	53	57	460
2	198	118	17	53	57	440
3	266	85	12	9	37	410

(a) Y compris les livraisons dans le pays où se trouvent les usines et les livraisons vers les pays tiers

b) Lingots pour tubes et pour forge

c) Demi-produits pour forge et autre utilisation directe

(a) Ivi comprese le consegne nel paese dove sono situati gli stabilimenti e le consegne nei paesi terzi

(b) Lingotti per tubi e per fucinatura

(c) Semiprodoti per fucinatura e per utilizzazione diretta

**Gesamtlieferungen von Werken der Gemeinschaft nach Herkunfts- und Bestimmungsländern (Zugänge) an Blöcken und Halbzeug (Massenstahl — ohne Coils) zum unmittelbaren Verbrauch außerhalb der Eisen- und Stahlindustrie im Sinne des Vertrages (a)**

56

**Totale leveringen van de bedrijven van de Gemeenschap aan blokken en halffabrikaat (gewoon staal — uitgezonderd warmgewalst breedband) bestemd voor gebruik buiten de ijzer- en staalindustrie in de zin van het Verdrag (verdeeld naar land van herkomst of bestemming) (a)**

1000 t

Bestimmungsland · Pays de destination · Paesi di destinazione · Land van bestemming								Zeit Période Periode Tijdvak
Deutschland (BR)	France	Italia	Nederland	UEBL BLEU	EGKS CECA	Dritte Länder Pays tiers Paesi terzi Derde landen	Insgesamt Total Totale Totaal	
7	8	9	10	11	12	13	14	
<b>C. Rohblöcke · Lingots · Lingotti · Blokken (b)</b>								
677	246	793	0	26	1 743	6	1 749	1967
689	233	791	2	27	1 742	23	1 765	1968
749	259	767	9	31	1 815	297	2 112	1969
711	272	762	6	32	1 783	54	1 837	1970
551	308	693	10	32	1 594	15	1 609	1971
189	69	213	2	8	481	61	542	1 1969
175	55	224	2	8	464	97	561	2
174	69	187	3	7	440	92	532	3
211	66	143	2	8	430	47	477	4
211	59	200	1	8	479	27	506	1 1970
188	73	191	1	9	462	6	468	2
212	76	178	2	6	474	4	478	3
100	64	193	2	9	368	17	385	4
136	86	180	2	9	413	4	417	1 1971
134	91	171	3	9	408	3	411	2
147	63	156	3	9	378	4	383	3
134	68	186	2	5	395	4	398	4
132	74	176	2	6	390	3	393	1 1972
141	63	168	2	3	378	0	378	2
153	72	166	1	4	394	2	396	3
<b>D. Halbzeug · Demi-products · Semilavorati · Halffabrikaat (c)</b>								
482	129	74	0	29	714	1 579	2 293	1967
605	119	59	0	43	826	786	1 612	1968
787	145	78	1	48	1 059	546	1 605	1969
874	158	72	0	50	1 154	480	1 634	1970
705	158	111	2	51	1 027	834	1 861	1971
160	40	17	—	13	230	147	377	1 1969
226	42	18	0	13	299	108	407	2
212	25	18	0	11	266	135	401	3
189	38	25	0	11	264	156	420	4
206	47	24	0	13	290	67	357	1 1970
228	40	19	1	11	299	67	366	2
186	35	13	0	11	245	130	375	3
254	36	16	0	15	321	216	537	4
201	42	19	0	16	278	304	582	1 1971
184	49	19	1	11	265	208	473	2
176	31	41	1	13	262	156	418	3
144	36	32	0	11	222	166	388	4
134	42	34	2	15	226	233	460	1 1972
162	47	30	2	16	259	182	440	2
172	33	20	2	17	244	167	410	3

(a) Einschl. Lieferungen an inländische Werke sowie Lieferungen in dritte Länder

(b) Blöcke für Röhren und zum Schmieden

(c) Halbzeug zum Schmieden und unmittelbaren Verbrauch

(a) Met inbegrip van leveringen aan binnenlandse bedrijven, alsmede leveringen aan derde landen

(b) Blokken voor buizen en voor smederij

(c) Halffabrikaat voor smederij en voor direct gebruik

Évolution des livraisons de fonte de l'ensemble des usines par qualités dans la Communauté et les pays tiers (a)

Evoluzione delle consegne di ghisa, suddivisa per qualità dell'insieme degli stabilimenti nella Comunità e verso i paesi terzi (a)

Lieferungen der Werke insgesamt an Roheisen nach Sorten in die Gemeinschaft und in dritte Länder (a)

Leveringen van ruwijzer door de EGKS-bedrijven binnen de Gemeenschap en aan derde landen (a) per soort

1000 t

Zeit Période Periodo Tijdvak	Roheisen für die Stahlerzeugung Fonte d'affinage Ghisa da affinazione Ruwijzer van de staalproductie		Gußroheisen Fonte de moulage Ghisa da fonderia Gieterij-ijzer		Spiegeleisen	Hochgekohlt Ferro-Mn carburé	Sonstiges Roheisen	Insgesamt
	Thomas	S.M. Martin	Phosphorhaltig Phosphoreuse Fosforosa Fosforhoudend	Phosphorarm non phosphor. non fosforosa niet fosforh.	Spiegel	Ferro-Mn carburato	Autres fontes	Total
					Ghisa speculare Spiegelijzer	Hoogoven- ferro-Mn	Autre ghise Overige soorten	Totale Totaal
	1	2	3	4	5	6	7	8
In die Gemeinschaft · Dans la Communauté · Nei paesi della Comunità · Binnen de Gemeenschap								
1967	356	724	434	1 255	84	364	228	3 445
1968	352	1 302	435	1 437	99	382	255	4 262
1969	231	1 401	540	1 676	101	415	289	4 653
1970	41	1 358	553	1 811	97	468	311	4 639
1971	90	1 035	392	1 420	70	403	163	3 571
1972 I	7	66	31	101	6	34	12	255
II	6	91	29	107	7	36	15	291
III	2	90	30	118	5	36	14	295
IV	4	99	27	112	5	42	15	304
V	4	99	26	108	5	37	14	293
VI	6	105	32	116	5	44	17	325
VII	6	86	20	82	4	36	13	246
VIII	1	99	15	86	3	33	10	247
IX	0	85	27	110	4	33	13	274
X	0	99	29	118	4	37	14	301
XI	—	116	27	125	5	37	15	324
Nach dritten Ländern · Vers les pays tiers · Verso paesi terzi · Aan derde landen								
1967	0	851	20	119	2	57	31	1 080
1968	0	98	21	178	2	105	23	427
1969	0	136	27	151	2	58	34	408
1970	0	89	34	140	1	101	35	400
1971	—	14	59	111	0	102	9	297
1972 I	—	0	7	4	0	4	1	15
II	—	0	17	6	0	4	1	28
III	—	0	1	5	0	3	1	10
IV	—	0	5	9	0	7	0	22
V	—	0	4	18	0	11	1	34
VI	—	0	3	8	0	8	1	21
VII	—	0	6	5	0	11	0	23
VIII	—	0	9	10	0	7	1	26
IX	—	1	1	8	0	11	1	21
X	—	3	3	7	—	6	1	20
XI	—	0	4	9	0	0	1	14

(a) Suivant les statistiques de livraisons des usines  
Secondo le statistiche delle consegne effettuate dagli stabilimenti

(a) Auf Grund der Lieferstatistiken der Werke  
Op basis der leveringsstatistieken van de bedrijven

Livraisons des usines dans la Communauté par pays destinataires (réceptions) de produits finis et finals en acier ordinaire et de fonte (a) (b)

Consegne degli stabilimenti nella Comunità, per paesi destinatari, di prodotti finiti e terminali di acciaio comune e di ghisa (a) (b)

Lieferungen der Werke an Walzstahlfertigerzeugnissen, weiterverarbeiteten Erzeugnissen und Roheisen in die Gemeinschaft (Bezüge) nach Bestimmungsländern (a) (b)

Leveringen der bedrijven van walsrijproducten, verder bewerkte walsrijproducten en ruwijzer binnen de Gemeenschap naar landen van bestemming (= Aanvoer in EGKS-landen afk. van EGKS-bedrijven) (a) (b)

58

1000 t

Zeit Période Periodo Tijdvak	Deutschland (BR)	France	Italia	Nederland	UEBL · BLEU		EGKS CECA
					Belgique België	Luxembourg	
<b>Walzstahlfertigerzeugnisse und weiterverarbeitete Erzeugnisse (c) · Produits finis et finals (c)</b> <i>Prodotti finiti e terminali (c) · Walsrijproducten en verder bewerkte walsrijproducten (c)</i>							
1967	18 361	11 961	10 188	2 566	3 002	220	46 298
1968	21 762	12 107	11 277	2 859	3 257	234	51 496
1969	26 031	14 598	12 057	3 063	3 953	300	60 002
1970	25 631	14 871	11 949	3 167	3 557	293	59 469
1971	22 244	13 824	11 323	2 903	3 404	289	53 986
1972 I	1 725	1 200	948	201	302	23	4 399
II	1 873	1 233	1 038	229	315	25	4 712
III	2 003	1 434	1 135	270	353	29	5 226
IV	1 929	1 236	1 031	219	309	28	4 752
V	2 020	1 330	1 147	247	308	25	5 077
VI	2 037	1 368	1 137	266	346	23	5 176
VII	1 890	1 101	1 090	194	201	31	4 507
VIII	1 907	833	809	254	324	27	4 154
IX	1 954	1 359	1 167	244	333	25	5 082
X	1 831	1 372	1 210	242	337	28	5 019
XI	1 805	1 322	1 210	239	327	25	4 928
<b>Roheisen · Fonte · Ghisa · Ruwijzer</b>							
1967	1 254	1 126	747	105	164	49	3 445
1968	1 951	1 111	857	123	166	54	4 262
1969	2 040	1 178	1 035	137	202	61	4 653
1970	1 990	1 224	1 078	70	207	70	4 639
1971	1 372	1 143	804	54	142	56	3 571
1972 I	92	93	55	3	9	4	255
II	106	100	65	4	12	4	291
III	128	88	60	4	11	4	295
IV	122	95	65	3	14	5	304
V	115	103	56	2	13	4	293
VI	136	103	62	4	16	5	325
VII	102	80	49	2	9	5	246
VIII	124	64	40	3	11	5	247
IX	111	92	52	3	11	5	274
X	126	103	53	4	10	5	301
IX	140	108	54	3	14	6	324

(a) Suivant les statistiques de livraisons des usines (aciers spéciaux non compris)  
Secondo le statistiche delle consegne degli stabilimenti (non compresi gli acciai speciali)

(b) On donne pour chaque pays destinataire de la Communauté les livraisons provenant des usines du pays et des usines des autres pays de la Communauté  
Consegne degli stabilimenti del proprio paese più le consegne degli stabilimenti degli altri paesi della Comunità in detto paese

(c) Y compris coils pour utilisation directe  
Ivi compresi coils per utilizzazione diretta

(a) Auf Grund der Lieferstatistiken der Werke (ohne Edelstahl)  
Op basis van de leveringsstatistieken der bedrijven (specialstaal niet inbegrepen)

(b) Lieferungen der Werke in das eigene Inland zuzüglich der Lieferungen der Werke der anderen Länder der Gemeinschaft in dieses Land  
Leveringen van de bedrijven in het eigen land vermeerderd met de leveringen van de bedrijven van de andere landen van de Gemeenschap in dit land

(c) Einschließlich Warmbreitband zum unmittelbaren Verbrauch  
Met inbegrip van warmgewalst breedband voor direct gebruik

Livraisons des usines dans la Communauté et les pays tiers par groupes de produits et par pays ou zones géographiques destinataires (a)

Consegna degli stabilimenti nella Comunità e nei paesi terzi per gruppi di prodotti e per paesi o zone geografiche di destinazione (a)

Lieferungen der Werke in die Gemeinschaft und in dritte Länder nach Erzeugnis- und Ländergruppen (a)

Leveringen van de bedrijven aan de Gemeenschap en aan derde landen per produktengroep en land van bestemming (a)

1000 t

Bestimmungsländer Pays de destination Paesi di destinazione Landen van bestemming	Roheisen Fonte Ghisa Rijwijzer (b)			Blöcke und Halbzeug Lingots et demi-produits Lingotti e similavorati Blokken en halffabrikaat (c)			Walzstahlfertigerzeugnisse und weiterverarbeitete Erzeugnisse Produits finis et finals Prodotti finiti e terminali Walsierijproducten en verder bewerkte producten (d)				
	1971	1971 I-III	1972 I-III	1971	1971 I-III	1972 I-III	1971	1971 I-III	1972 I-III		
EGKS · CECA											
Deutschland (BR)	1 372	380	325	5 503	1 454	1 387	22 244	5 841	5 601		
France	1 143	294	281	3 208	841	871	13 824	3 534	3 868		
Italia	804	255	179	3 165	885	878	11 323	2 859	3 121		
Nederland	54	14	11	54	6	4	2 903	737	701		
Belgique · België	142	45	33	1 129	316	240	3 404	892	970		
Luxembourg	56	14	12	5	0	1	289	62	76		
EGKS · CECA	3 571	1 002	842	13 063	3 501	3 380	53 986	13 925	14 337		
Insgesamt · Total	160	54	31	367	130	117	6 043	1 416	1 617		
West-europa	150	49	31	366	130	117	5 107	1 167	1 314		
Europa	Insgesamt · Total	Großbritannien · Roy.-Uni	1	0	—	23	4	642	118	201	
		Schweden · Suède	30	7	1	0	—	734	184	194	
		Finn. · Norw. · Dän.	9	3	2	44	12	1 229	288	317	
Europe de l'Ouest	Insgesamt · Total	Finl. · Norv. · Dan.	51	19	6	183	45	1 014	249	279	
		Schweiz · Suisse	8	0	1	23	0	502	108	136	
Europe Orient. (e)	Insgesamt · Total	Spanien · Espagne	7	2	1	7	1	293	65	82	
		Griechenland · Grèce	9	6	—	0	—	936	248	303	
Amerika	Insgesamt · Total	Europe darunter UdSSR	—	—	—	—	—	441	117	158	
		Osteuropa	112	17	17	196	61	59	6 451	1 459	1 081
Amérique	Insgesamt · Total	Nordamerika · Amérique du Nord	94	16	9	17	1	—	5 892	1 216	928
		darunter	94	16	9	0	—	—	5 575	1 167	839
		dont	—	—	—	17	1	—	317	49	89
Afrika	Insgesamt · Total	Mittelamerika · Amérique Centrale	0	0	—	115	28	19	125	30	40
		Südamerika · Amérique du Sud	18	1	8	64	32	40	433	112	113
Asien · Asie	Insgesamt · Total	Ass. Afr. Länder	13	3	3	32	18	9	1 029	225	277
		darunter	0	0	0	8	2	5	301	62	92
Ozeanien, andere · Océanie, autres											
Dritte Länder zusammen · Total pays tiers	297	76	53	849	308	236	14 666	3 346	3 273		
Insgesamt · Total général	3 868	1 078	895	13 912	3 809	3 617	68 652	17 271	17 610		

(a) Suivant les statistiques de livraisons des usines (non compris aciers spéciaux) Secondo le statistiche delle consegne degli stabilimenti (non compresi acciai speciali)

(b) Y compris Spiegel et ferro-manganèse carburé Compresi ghisa specular e ferro-manganese carburato

(c) Y compris coils pour relaminage dans la Communauté Compresi coils per rilaminazione nella Comunità

(d) Y compris coils pour l'utilisation directe et exportations vers les pays tiers Compresi coils per utilizzazione diretta ed esportazioni verso i paesi terzi

(e) Bulgarie, Pologne, Hongrie, Roumanie, Tchécoslovaquie, URSS, Allemagne Orientale, Albanie Bulgaria, Polonia, Ungheria, Romania, Cecoslovacchia, URSS, Germania Orientale, Albania

(f) Et Terre-Neuve · E Terra Nuova

(a) Auf Grund der Lieferstatistiken der Werke (ohne Edelstahl) Op basis van de leveringsstatistieken der bedrijven (speciaalstaal niet inbegrepen)

(b) Einschließlich Spiegeleisen und kohlenstoffreichem Ferromangan Met inbegrip van spiegelijzer en koolstofrijk ferromangaan

(c) Einschließlich Warmbreitband zum Weiterauswalzen in der Gemeinschaft Met inbegrip van warmgewalst breedband voor uitwalsing in de Gemeenschap

(d) Einschließlich Warmbreitband zum unmittelbaren Verbrauch und Export in dritte Länder Met inbegrip van warmgewalst breedband voor direct gebruik en uitvoer naar derde landen

(e) Bulgarien, Ungarn, Polen, Rumänien, Tschechoslowakei, UdSSR, D.D.R., Albanien Bulgaria, Hongarije, Polen, Roemenië, Tsjechoslowakije, UdSSR, D.D.R., Albanië

(f) Und Neufundland · En New-Foundland

Livraisons des usines dans la Communauté et les pays tiers par groupes de produits et par pays ou zones géographiques destinataires (a)

Consegna degli stabilimenti nella Comunità e nei paesi terzi per gruppi di prodotti e per paesi o zone geografiche di destinazione (a)

Lieferungen der Werke in die Gemeinschaft und in dritte Länder nach Erzeugnis- und Ländergruppen (a)

Leveringen van de bedrijven aan de Gemeenschap en aan derde landen per produktengroep en land van bestemming (a)

60

DEUTSCHLAND (BR) · FRANCE

1000 t

Bestimmungsländer Pays de destination Paesi di destinazione Landen van bestemming	Roheisen Fonte Ghisa Rijwijzer (b)			Blöcke und Halbzeug Lingots et demi-produits Lingotti e similavorati Blokken en halffabrikaat (c)			Walzstahlfertigerzeugnisse und weiterverarbeitete Erzeugnisse Produits finis et finals Prodotti finiti e terminali Walserijproducten en verder bewerkte producten (d)		
	1971	1971 I-III	1972 I-III	1971	1971 I-III	1972 I-III	1971	1971 I-III	1972 I-III
	Deutsche Werke · Usines allemandes · Stabilimenti tedeschi · Duitse bedrijven								
Deutschland (BR)	1 284	363	304	4 948	1 343	1 214	17 049	4 612	4 201
France	224	8	80	488	112	122	1 218	297	314
Italia	243	86	61	267	109	67	278	110	67
Niederland	48	13	9	42	2	1	544	156	143
Belgique · België	70	26	19	14	4	4	329	74	107
Luxembourg	15	4	3	0	—	—	15	4	3
EGKS · CECA	1 884	500	476	5 758	1 570	1 409	19 433	5 253	4 834
Europa · Europe : Ingesamt · Total	154	53	28	143	48	19	2 217	543	525
Westeuropa · Europe de l'Ouest	145	47	28	143	48	19	1 845	426	421
darunter · dont { Großbritannien · Royaume-Uni	1	0	—	4	1	1	97	20	40
Skandinavien · Scandinavie	39	10	4	45	12	12	861	208	186
Osteuropa · Europe Orientale	9	6	—	0	—	—	373	117	104
Amerika · Amérique	22	5	8	22	21	—	2 393	444	429
darunter · dont : USA und Bes. · USA et poss.	5	4	—	—	—	—	2 038	375	329
Afrika · Afrique : Ingesamt · Total	11	3	2	2	—	2	169	35	33
darunter · dont : Ass. Afr. Länder · Etats Ass. d'Afr.	—	—	—	—	—	2	84	14	21
Asien · Asie	11	1	3	131	39	21	430	96	114
Sonstige Länder · Autres pays tiers	—	—	—	1	—	—	11	6	0
Dritte Länder zusammen · Total pays tiers	199	61	41	298	108	42	5 220	1 123	1 100
Insgesamt · Total général	2 083	561	517	6 056	1 678	1 450	24 654	6 376	5 934
Französische Werke · Usines françaises · Stabilimenti francesi · Franse bedrijven									
Deutschland (BR)	88	18	21	76	13	15	1 360	327	333
France	907	280	197	2 071	608	583	10 156	2 652	2 811
Italia	109	30	24	90	27	20	273	87	72
Niederland	6	1	2	0	0	—	189	59	52
Belgique · België	48	13	10	55	15	15	387	104	98
Luxembourg	38	9	9	0	—	0	1	0	0
EGKS · CECA	1 197	351	262	2 292	664	634	12 366	3 229	3 365
Europa · Europe : Ingesamt · Total	6	2	3	116	49	63	1 190	310	321
Westeuropa · Europe de l'Ouest	6	2	3	116	49	63	1 050	273	282
darunter · dont { Großbritannien · Royaume-Uni	—	—	—	5	—	11	55	14	23
Skandinavien · Scandinavie	—	—	—	—	—	—	385	93	102
Osteuropa · Europe Orientale	0	—	—	—	—	—	141	37	39
Amerika · Amérique	90	13	9	110	22	16	1 370	404	249
darunter · dont : USA und Bes. · USA et poss.	90	13	9	—	—	—	1 170	360	207
Afrika · Afrique : Ingesamt · Total	2	0	1	24	17	4	503	117	123
darunter · dont : Ass. Afr. Länder · Etats Ass. d'Afr.	0	—	0	8	2	3	151	32	48
Asien · Asie	0	—	—	85	39	25	277	47	60
Sonstige Länder · Autres pays tiers	—	—	—	—	—	—	14	3	4
Dritte Länder zusammen · Total pays tiers	97	15	13	335	127	109	3 356	880	757
Insgesamt · Total général	1 294	366	275	2 628	791	742	15 722	4 109	4 124

(a) Suivant les statistiques de livraisons des usines (non compris aciers spéciaux)  
Secondo le statistiche delle consegne degli stabilimenti (non compresi acciai speciali)

(b) Y compris Spiegel et ferro-manganèse carburé  
Compresi ghisa speculare e ferro-manganese carburato

(c) Y compris coils pour relaminage dans la Communauté  
Compresi coils per rilaminazione nella Comunità

(d) Y compris coils pour l'utilisation directe et exportations vers les pays tiers  
Compresi i coils per utilizzazione diretta ed esportazioni verso i paesi terzi

(a) Auf Grund der Lieferstatistiken der Werke (ohne Edelstahl)  
Op basis van de leveringsstatistieken der bedrijven (speciaalstaal niet inbegrepen)

(b) Einschließlich Spiegeleisen und kohlenstoffreiches Ferromangan  
Met inbegrip van spiegelijzer en koolstofrijk ferromangaan

(c) Einschließlich Warmbreitband zum Weiterauswalzen in der Gemeinschaft  
Met inbegrip van warmgewalst breedband voor uitwalsing in de Gemeenschap

(d) Einschließlich Warmbreitband zum unmittelbaren Verbrauch und Export in dritte Länder  
Met inbegrip van warmgewalst breedband voor direct gebruik en uitvoer naar derde landen

Livraisons des usines dans la Communauté et les pays tiers par groupes de produits et par pays ou zones géographiques destinataires (a)

Consegna degli stabilimenti nella Comunità e nei paesi terzi per gruppi di prodotti e per paesi o zone geografiche di destinazione (a)

Lieferungen der Werke in die Gemeinschaft und in dritte Länder nach Erzeugnis- und Ländergruppen (a)

Leveringen van de bedrijven aan de Gemeenschap en aan derde landen per produktengroep en land van bestemming (a)

1000 t

ITALIA · NEDERLAND

Bestimmungsländer Pays de destination Paesi di destinazione Landen van bestemming	Roheisen Fonte Ghisa Rijwijzer (b)			Blöcke und Halbzeug Lingots et demi-produits Lingotti e similavorati Blokken en halffabrikaat (c)			Walzstahlfertigerzeugnisse und weiterverarbeitete Erzeugnisse Produits finis et finals Prodotti finiti e terminali Walsierijproducten en verder bewerkte producten (d)		
	1971	1971 I-III	1972 I-III	1971	1971 I-III	1972 I-III	1971	1971 I-III	1972 I-III
	Italienische Werke · Usines italiennes · Stabilimenti italiani · Italiaanse bedrijven								
Deutschland (BR)	—	—	—	3	—	0	416	88	122
France	—	—	—	22	3	4	195	25	77
Italia	452	139	95	2 521	621	724	10 263	2 515	2 829
Niederland	—	—	—	—	—	—	47	4	3
Belgique · België	—	—	—	—	—	—	14	—	12
Luxembourg	—	—	—	—	—	—	—	—	—
EGKS · CECA	452	139	95	2 546	624	728	10 935	2 631	3 043
Europa · Europe : Ingesamt · Total	—	—	—	21	5	6	405	58	99
Westeuropa · Europe de l'Ouest	—	—	—	21	5	6	305	34	68
darunter · dont { Großbritannien · Royaume-Uni	—	—	—	—	—	—	29	3	8
Skandinavien · Scandinavie	—	—	—	—	—	—	4	0	4
Osteuropa · Europe Orientale	—	—	—	—	—	—	100	22	31
Amerika · Amérique	—	—	—	—	—	—	536	46	48
darunter · dont : USA und Bes. · USA et poss.	—	—	—	—	—	—	455	30	30
Afrika · Afrique : Ingesamt · Total	—	—	—	1	1	2	73	9	34
darunter · dont : Ass. Afr. Länder · Etats Ass. d'Afr.	—	—	—	—	—	—	7	0	0
Asien · Asie	—	—	—	0	—	0	174	35	59
Sonstige Länder · Autres pays tiers	—	—	—	—	—	—	0	0	—
Dritte Länder zusammen · Total pays tiers	—	—	—	23	6	8	1 188	148	240
Insgesamt · Total général	452	139	95	2 568	630	736	12 123	2 779	3 283
Niederl. Werke · Usines néerl. · Stabilimenti olandesi · Nederlandse bedrijven									
Deutschland (BR)	(e)	(e)	(e)	177	35	73	401	101	114
France	13	5	3	232	40	36	139	32	36
Italia	—	—	—	154	68	38	131	32	32
Niederland	—	—	—	10	3	2	1 144	282	257
Belgique · België	23	7	4	310	68	68	54	12	19
Luxembourg	2	1	0	—	—	—	—	—	—
EGKS · CECA	39	13	8	884	215	217	1 870	459	457
Europa · Europe : Ingesamt · Total	—	—	—	10	0	4	891	169	236
Westeuropa · Europe de l'Ouest	—	—	—	10	0	4	796	161	203
darunter · dont { Großbritannien · Royaume-Uni	—	—	—	0	—	—	365	60	80
Skandinavien · Scandinavie	—	—	—	—	—	—	241	56	74
Osteuropa · Europe Orientale	—	—	—	—	—	—	95	8	33
Amerika · Amérique	—	—	—	11	—	40	510	44	70
darunter · dont : USA und Bes. · USA et poss.	—	—	—	—	—	—	484	36	51
Afrika · Afrique : Ingesamt · Total	—	—	—	—	—	—	18	4	3
darunter · dont : Ass. Afr. Länder · Etats Ass. d'Afr.	—	—	—	—	—	—	—	—	—
Asien · Asie	—	—	—	—	—	—	33	7	8
Sonstige Länder · Autres pays tiers	—	—	—	—	—	—	3	—	—
Dritte Länder zusammen · Total pays tiers	—	—	—	21	0	45	1 455	224	318
Insgesamt · Total général	39	13	8	905	215	262	3 325	683	775

(a) Suivant les statistiques de livraisons des usines (non compris aciers spéciaux)  
Secondo le statistiche delle consegne degli stabilimenti (non compresi acciai speciali)

(b) Y compris Spiegel e ferro-manganèse carburé  
Compresi ghisa specular e ferro-manganese carburato

(c) Y compris coils pour relaminage dans la Communauté  
Compresi coils per rilaminazione nella Comunità

(d) Y compris coils pour l'utilisation directe et exportations vers les pays tiers  
Compresi coils per utilizzazione diretta ed esportazioni verso i paesi terzi

(e) Y compris livraisons des usines belges et luxembourgeoises (Benelux)  
Comprese consegne degli stabilimenti belgi e lussemburgh (Benelux)

(a) Auf Grund der Lieferstatistiken der werke (ohne Edelstähle)  
Op basis van de leveringsstatistieken der bedrijven (specialstaal niet inbegrepen)

(b) Einschließlich Spiegeleisen und kohlenstoffreiches Ferromangan  
Met inbegrip van spiegelijzer en koolstofrijk ferromangaan

(c) Einschließlich Warmbreitband zum Weiterauswalzen in der Gemeinschaft  
Met inbegrip van warmgewalst breedband voor uitwalsing in de Gemeenschap

(d) Einschließlich Warmbreitband zum unmittelbaren Verbrauch oder Export  
in dritte Länder  
Met inbegrip van warmgewalst breedband voor direct gebruik of uitvoer  
naar derde landen

(e) Einschließlich der Lieferungen der Werke Belgiens und Luxemburgs  
(Benelux)  
Met inbegrip van de leveringen van de Belgische en Luxemburgse bedrijven  
(Benelux)



Livraisons des usines dans la Communauté et les pays tiers, par groupes de produits et par pays ou zones géographiques destinataires (a)

Consegna degli stabilimenti nella Comunità e nei paesi terzi per gruppi di prodotti e per paesi o zone geografiche di destinazione (a)

Lieferungen der Werke in die Gemeinschaft und in dritte Länder nach Erzeugnis- und Ländergruppen (a)

Leveringen van de bedrijven aan de Gemeenschap en aan derde landen per produktengroep en land van bestemming (a)

62

BELGIQUE (BELGIË) · LUXEMBOURG

1000 t

Bestimmungsländer Pays de destination Paesi di destinazione Landen van bestemming	Roheisen Fonte Ghisa Rijwijzer (b)			Blöcke und Halbzeug Lingots et demi-produits Lingotti e similavorati Blokken en halffabrikaat (c)			Walzstahlfertigerzeugnisse und weiterverarbeitete Erzeugnisse Produits finis et finals Prodotti finiti e terminali Walsierijproducten en verder bewerkte producten (d)		
	1971	1971 I-III	1972 I-III	1971	1971 I-III	1972 I-III	1971	1971 I-III	1972 I-III
	Belgische Werke · Usines belges · Stabilimenti belgi · Belgische bedrijven								
Deutschland (BR)	(e)	(e)		89	16	9	1 991	476	607
France				391	76	125	1 738	441	528
Italia				129	58	28	292	96	99
Nederland				1	0	1	722	168	196
Belgique · België				748	229	152	2 220	553	602
Luxembourg				3	0	—	2	0	1
EGKS · CECA				1 361	379	316	6 797	1 734	2 033
Europa · Europe : Ingesamt · Total				39	17	11	684	175	264
Westeuropa · Europe de l'Ouest				39	17	11	559	133	204
darunter · dont {									
Großbritannien · Royaume-Uni				14	3	4	78	15	39
Skandinavien · Scandinavie				—	—	—	248	61	82
Osteuropa · Europe Orientale				—	—	—	124	41	60
Amerika · Amérique				51	16	3	1 300	428	216
darunter · dont : USA und Bes. · USA et poss.				—	—	—	1 175	390	176
Afrika · Afrique : Ingesamt · Total				5	1	—	166	40	45
darunter · dont : Ass. Afr. Länder · Etats Ass. d'Afr.				0	—	—	41	12	17
Asien · Asie				37	19	6	126	33	41
Sonstige Länder · Autres pays tiers				—	—	—	5	1	1
Dritte Länder zusammen · Total pays tiers				132	53	20	2 281	676	568
Insgesamt · Total général				1 493	432	336	9 077	2 410	2 600
				Luxemburgische Werke · Usines luxembourgeoises Stabilimenti lussemburghesi · Luxemburgse bedrijven					
Deutschland (BR)	(e)	(e)		209	46	76	1 029	238	224
France				6	2	1	378	87	102
Italia				3	2	—	85	19	24
Nederland				—	—	—	257	68	51
Belgique · België				2	0	0	570	149	132
Luxembourg				1	0	0	270	57	71
EGKS · CECA				221	50	77	2 586	618	604
Europa · Europe : Ingesamt · Total				37	10	13	655	163	172
Westeuropa · Europe de l'Ouest				37	10	13	552	139	135
darunter · dont {									
Großbritannien · Royaume-Uni				—	—	—	16	5	12
Skandinavien · Scandinavie				—	—	—	224	54	62
Osteuropa · Europe Orientale				—	—	—	104	24	37
Amerika · Amérique				3	3	—	340	94	69
darunter · dont : USA und Bes. · USA et poss.				—	—	—	252	75	47
Afrika · Afrique : Ingesamt · Total				—	—	—	99	20	39
darunter · dont : Ass. Afr. Länder · Etats Ass. d'Afr.				—	—	—	17	4	6
Asien · Asie				—	—	—	70	19	10
Sonstige Länder · Autres pays tiers				—	—	—	1	0	0
Dritte Länder zusammen · Total pays tiers				40	13	13	1 165	296	290
Insgesamt · Total général				261	64	91	3 751	914	894

(a) Suivant les statistiques de livraison des usines (non compris aciers spéciaux)  
Secondo le statistiche delle consegne degli stabilimenti (non compresi acciai speciali)

(b) Y compris Spiegel et ferro-manganèse carburé

Compresi ghisa speculare e ferro-manganese  
(c) Y compris coils pour relaminage dans la Communauté  
Compresi coils per rilaminazione nella Comunità

(d) Y compris coils pour l'utilisation directe et exportations vers les pays tiers  
Compresi coils per utilizzazione diretta ed esportazioni verso i paesi terzi

(e) Voir tableau 61, note (e) · Cfr. tabella 61, nota (e)

(a) Auf Grund der Lieferstatistiken der Werke (ohne Edelstahl)  
Op basis van de leveringsstatistieken der bedrijven (speciaalstaal niet inbegrepen)

(b) Einschließlich Spiegeleisen und kohlenstoffreiches Ferromangan  
Met inbegrip van spiegelijzer en koolstofrijk ferromangaan

(c) Einschließlich Warmbreitband zum Weiterauswalzen in der Gemeinschaft  
Met inbegrip van warmgewalst breedband voor uitwalsing in de Gemeenschap

(d) Einschließlich Warmbreitband zum unmittelbaren Verbrauch oder Export in dritte Länder  
Met inbegrip van warmgewalst breedband voor direct gebruik of uitvoer naar derde landen

(e) Vgl. Tabelle 61, Anm. (e) · Vgl. tabel 61, noot (e)

Réceptions, par pays, des produits finis et finals (a) livrés par les usines de la Communauté et taux d'interpénétration des marchés (b) (aciers spéciaux exclus) (c)

Arrivi per paese dei prodotti finiti e terminali (a) consegnati dagli stabilimenti della Comunità e tasso d'interpénétrazione dei mercati (b) (acciai speciali esclusi) (c)

Bezüge der Länder an Walzstahlerzeugnissen und weiterverarbeiteten Erzeugnissen (a) von Werken der Gemeinschaft und Marktverflechtungsrate in % (b) (ohne Edelstähle) (c)

Aanvoer per land van walserijproducten en verder bewerkte walserijproducten (a) afkomstig van bedrijven binnen de Gemeenschap en graad van marktvervlechting in % (b) (speciaal staal niet inbegrepen) (c)

Zeit Période Periodo Tijdvak	Deutschland (BR)	France	Italia	Nederland	UEBL · BLEU		EGKS CECA
					Belgique België	Luxembourg	
Bezüge insgesamt · Réceptions totales · Arrivi totali · Totale aanvoer (1000 t)							
1967	19 520	12 336	11 055	2 566	3 056	222	48 755
1968	23 056	12 459	12 127	2 860	3 325	237	54 064
1969	27 567	15 002	12 902	3 073	4 026	307	62 877
1970	27 216	15 301	12 783	3 173	3 636	297	62 406
1971	23 501	14 290	12 126	2 915	3 485	291	56 607
1972 I	1 804	1 229	1 014	202	309	23	4 580
II	1 961	1 264	1 105	231	321	25	4 906
III	2 102	1 491	1 212	272	360	29	5 467
IV	2 020	1 265	1 099	221	315	28	4 948
V	2 128	1 390	1 214	248	314	25	5 319
VI	1 960	1 264	1 105	231	321	25	4 906
VII	1 987	1 131	1 161	195	206	31	4 710
VIII	2 022	865	852	255	332	27	4 353
IX	2 066	1 403	1 239	245	340	25	5 318
X	1 930	1 397	1 282	243	342	28	5 223
XI	1 907	1 377	1 270	240	333	25	5 151
Anteil der Bezüge aus anderen Ländern der Gemeinschaft in % (b) Part des réceptions en provenance d'autres pays de la Communauté en % (b) Aliquota degli arrivi in provenienza da altri paesi della Comunità in % (b) Aandeel van de aanvoer uit andere landen der Gemeenschap in % (b)							
1967	17,1	25,0	10,7	62,8	37,1	4,7	21,7
1968	20,2	24,4	8,9	62,3	38,2	5,7	21,9
1969	17,9	25,4	8,4	60,3	34,5	7,3	20,8
1970	17,2	25,5	9,6	58,5	38,3	7,0	21,0
1971	22,2	26,0	9,3	60,5	39,1	6,8	23,3
1972 I	24,2	26,5	8,0	66,4	38,2	6,2	23,9
II	24,3	27,5	10,3	60,2	35,9	4,5	24,3
III	23,5	26,3	9,9	63,7	37,5	7,4	24,1
IV	24,1	27,6	10,5	61,8	38,2	6,1	24,4
V	23,3	28,8	8,7	62,2	35,7	10,8	23,9
VI	24,3	27,5	10,3	60,2	35,9	4,5	34,3
VII	22,0	29,4	8,0	64,7	32,0	6,2	22,4
VIII	19,5	38,1	12,2	63,8	39,2	6,8	25,8
IX	20,4	32,0	11,8	63,3	34,4	10,3	24,3
X	20,5	30,0	9,6	64,0	35,6	10,3	23,3
XI	19,3	28,2	11,5	61,2	36,2	7,8	22,7

(a) Y compris lingots, demi-produits et coils pour utilisation directe (autre que le relaminage)  
Compresi i lingotti, semilavorati e coils per utilizzazione diretta (diversa dalla rilaminazione)

(b) Part en % des autres pays de la Communauté dans l'approvisionnement total par la Communauté de chaque pays membre  
Parte in % degli altri paesi della Comunità nell'approvvigionamento totale per la Comunità di ogni paese membro

(c) Suivant les statistiques de livraisons des usines  
Secondo le statistiche delle consegne degli stabilimenti

(a) Einschließlich Blöcke, Halbzeug und Warmbreitband zum unmittelbaren Verbrauch (nicht zum Weiterauswalzen)  
Met inbegrip van blokken, halffabrikaat en warmgewalst breedband voor direct verbruik (niet voor uitwalsing)

(b) Anteil (%) der anderen Länder der Gemeinschaft an den Gesamtbezügen jedes Landes der Gemeinschaft  
Aandeel (%) van de andere landen der Gemeenschap in de totale aanvoer van elk land der Gemeenschap

(c) Auf Grund der Lieferstatistiken der Werke  
Op basis van de leveringsstatistieken der bedrijven

**Réceptions, par pays, des produits sidérurgiques en aciers fins et spéciaux (a) livrés par les usines de la Communauté, et taux d'interpénétration des marchés**

**Bezüge der Länder an Edelstählen (a) von Werken der Gemeinschaft und Marktverflechtungsrate**

64

**Arrivi, per paese, di prodotti siderurgici in acciai fini e speciali (a) consegnati dagli stabilimenti della Comunità e tasso d'interpenezione dei mercati**

**Aanvoer in de afzonderlijke landen van speciale staalsoorten (a) afkomstig van bedrijven binnen de Gemeenschap en graad van marktverflechting**

Zeit Période Periodo Tijdvak	Deutschland (BR)	France	Italia	Benelux			EGKS CECA
				Nederland	Belgique België	Luxembourg	
<b>Bezüge insgesamt · Réceptions totales · Arrivi totali · Totale aanvoer</b> 1000 t							
1967	1 787,9	1 306,9	1 382,8	57,3	120,6	6,2	4 661,7
1968	2 505,6	1 496,5	1 630,3	63,5	147,6	9,5	5 853,0
1969	3 013,5	1 941,8	1 762,1	65,7	182,7	10,9	6 976,7
1970	3 835,6	2 167,4	1 975,7	85,6	221,2	14,9	8 300,4
1971	3 806,1	2 042,9	1 885,5	79,2	205,5	15,5	8 034,8
1972	4 174,5	2 003,3	1 939,1	91,0	231,7	17,7	8 457,4
1972 I	310,4	161,5	157,5	8,8	16,5	1,0	655,7
II	327,4	141,6	169,3	7,1	19,8	1,3	666,5
III	350,3	192,0	182,8	8,7	21,2	1,5	756,5
IV	342,7	152,8	147,3	9,4	20,2	1,6	674,0
V	363,5	171,8	174,5	6,0	19,8	1,4	736,9
VI	349,0	169,6	165,9	7,3	19,6	1,5	712,9
VII	334,2	125,5	160,0	5,0	15,3	1,5	641,5
VIII	354,2	110,0	110,0	6,3	14,9	1,3	596,3
IX	353,8	191,5	167,8	8,1	23,1	1,8	746,1
X	375,3	188,8	184,2	7,7	22,0	1,8	779,8
XI	369,5	180,3	180,4	8,4	22,5	1,6	762,8
XII	344,2	217,9	139,7	8,4	16,9	1,5	728,4
<b>Anteil der Bezüge aus anderen Ländern der Gemeinschaft in % (b)</b> <b>Part des réceptions en provenance d'autres pays de la Communauté en % (b)</b> <b>Aliquota degli arrivi in provenienza da altri paesi della Comunità in % (b)</b> <b>Aandeel van de aanvoer uit andere landen der Gemeenschap in % (b)</b>							
1967	5,7	12,0	5,7	48,1	35,4	7,1	8,8
1968	7,4	11,4	4,0	48,1	31,6	4,9	8,5
1969	6,6	12,1	5,2	50,8	36,0	5,6	8,9
1970	4,3	13,6	7,4	52,4	41,0	2,5	8,9
1971	4,7	16,3	6,8	45,3	30,5	8,1	9,2
1972	5,6	15,1	8,1	46,3	29,3	6,9	9,5
1972 I	6,1	15,1	8,3	35,8	26,3	9,0	9,7
II	5,9	16,8	7,2	47,6	22,0	10,1	9,5
III	6,1	15,2	8,6	45,2	25,9	2,9	10,0
IV	6,8	16,2	9,3	35,6	24,9	9,8	10,4
V	6,4	14,7	7,2	54,8	26,8	1,0	9,5
VI	6,4	14,5	7,9	45,3	34,2	10,9	9,8
VII	6,4	16,8	5,9	60,5	26,1	7,5	9,2
VIII	4,3	14,9	7,1	50,0	36,4	1,8	8,0
IX	5,2	16,1	7,0	43,6	34,7	2,7	9,7
X	4,9	14,0	7,1	51,2	29,5	9,9	8,8
XI	4,5	14,7	11,3	53,0	29,6	5,7	9,8
XII	4,6	13,6	10,6	44,4	35,6	11,3	9,7


(a) Tous produits (lingots et demi-produits, même pour relaminage inclus)  
Tutti i prodotti (lingotti e semilavorati, inclusa anche la rilaminazione)


(a) Alle Erzeugnisse (einschl. Blöcke u. Halbzeug, auch zum Weiterauswalzen)  
Alle produkten (met inbegrip van blokken en halffabrikaat, ook voor uitwalsing)

(b) Part en % des autres pays de la Communauté dans l'approvisionnement total par la Communauté de chaque pays membre. Pour le Benelux il s'agit de la part représentée par les livraisons des pays autres que ceux du Benelux  
Par-*e* in % degli altri paesi della Comunità nell'approvvigionamento totale per la Comunità di ogni paese membro. Per il Benelux trattasi della parte rappresentata dalle consegne dei paesi diversi da quelli del Benelux

(b) Anteil (%) der anderen Länder der Gemeinschaft an den Gesamtbezügen jedes Landes der Gemeinschaft. Für Benelux bezieht sich der Anteil auf die Lieferungen der Nicht-Beneluxländer

Aandeel (%) van de andere landen der Gemeenschap in de totale aanvoer van elk land der Gemeenschap. Voor de Benelux wordt deze verhouding weergegeven door de leveringen der niet-Beneluxlanden





En-tête quadrilingue des colonnes des tableaux 65 à 76 - Viersprachige Überschrift für die Spalten der Tabellen Nr. 65 bis 76  
 Intestazione quadrilingue delle colonne delle tabelle dal n 65 al n 76 - Viertalige tekst voor de kolommen van de tabellen 65 tot 76

	0	1	2	3	4	5	6	7	8	9	10	11	12	13	14	15	16	17	18	19	20	21	22	23	24	25	26	27	28	29	30	31	32	33																																																																																							
Tijd- vak	Staal (produkten welke onder het Verdrag vallen)																		Produkten, die niet onder het Verdrag vallen		Staal totaal-generaal			Gebruikte rails			Buisen, verbindingstukken enz. van gietijzer (NEG)			Ferrolegeringen (NEG)																																																																																											
	Ruwijzer en ferrolegeringen van het Verdrag																		Ruwijzer voor de staalproductie		Gietijzer (en speciaalruwijzer)			Spiegelijzer			Koolstofrijk ferromangaan			Totaal			Blokken en ruwe buisloopen			Stangen en knuppels			Plakken en plaatsstripjes			Breedband op rollen			Nieuwe rails			Dwarsliggers, onderlegplaten, lasplaten			Walsdraad			Staalsaal			Damwandstaal			Profielen van 80 mm en meer			Andere profielen			Bandstaal			Universaalstaal			Transformator- en dynamoplaats			Platen (niet bekleed)			3 mm en minder dan 3 mm			Blik en andere verrijnde plaat			And. beklede plaat en geplaatste plaat			Totaal (5 - 22)			Special-koolstofstaal			Gelegeerd staal			Koude produkten (zonder kol. 28) (a)			Gesmede produkten en a. (b)			Getrokken draad			Buisen en verbindingstukken van staal			Buisen, verbindingstukken (NEG)													
Pe- riode	Ghisa e ferro-leghe del trattato																		Ghisa da affinazione		Ghisa (e special)			Ghisa speculare			Ferro-Mn carburato			Totale			Lingotti e masselli			Blooms et billettes			Bramme e bidoni			Sbozzi in rotoli per lamiere (coils)			Rotaie nuove			Traverse, stecche, piastre, Vergella in matasse			Barre			Palancole			Profilati da 80 mm e oltre			Altri profilati			Nastri stretti a caldo			Larghi piatti			Lamierini magnetici			Lamiere non rivestite			3 mm e oltre			inferiori a 3 mm			Banda e altre lamiere stagiate			Autre lamiere rivestite e lamiere placate			Totale (5 - 22)			Accio fine al carbonio			Acciai legati			Prodotti siderurgici fuori della Comunità			Freddo (esclusi col. 28) (a)			Prodotti fucinati ed altri (b)			Fili trafilati			Tubi e raccordi di acciaio			Tubi, raccordi, ecc. di ghisa (NC)			Ferro-leghe (NC)							
	Acciaio (prodotti compresi nel trattato)																		Acier (Produits CECA)		Fontes et ferro-alliages CECA			Fontes de moulage (et speciales)			Spiegel			Ferro-Mn carbure			Total			Lingots et massiaux			Blooms et billettes			Brammes et larges			Ebauches en rouleaux pour toles (coils)			Rails neufs			Traverses, selles, eclisses			Fils machine			Barres			Palanches			Profilés de 80 mm et plus			Autres profilés			Feuillards à chaud			Larges plats			Tôles magnétiques			3 mm et plus			Tôles non revêtues			Autres tôles revêtues			Total (5 - 22)			Acier fin au carbone			Aciers alliés			Produits sidérurgiques hors CECA			Produits à froid (sauf col. 28) (a)			Produits forgés et autres (b)			Fils trellés			Tubes et raccords d'acier			Total général acier			Rails usagés			Tubes, raccords, etc. de fonte (HC)			Ferro-alliages (HC)	
Zeit	Stahl (Erzeugnisse des Vertrages)																		Roheisen und Ferrolegierungen des Vertrages		Roheisen für die Stahlherzeugung			Gießertröhren (u. Spezialtröhren)			Spiegeleisen			Hochgekohltes ferromangan			Zusammen			Rohblöcke und Rohkuppeln			Vorgew. Blöcke und Kuppeln			Vorbrammen, Platten			Warmreibband in Rollen			Neue Schienen			Schwellen, Unterswellen, Laschen			Walzdraht			Stabstahl			Stahlpundwände			Profile von 80 mm und mehr			Sonstige Profile			Bandstahl			Breitflächstahl			Transformator- und Dynamobleche			3 mm und weniger als 3 mm			Bleche (nicht überzogen)			Weißblech u. sonst. verz. Bleche			Sonderbleche sowie plat. Bleche			Insgesamt (5 - 22)			Qualitätskohlenstoffstahl			Legierter Stahl			Erzeugnisse außerhalb des Vertrages			Kaltgezogene Draht			Röhren und Verbindungstücke aus Stahl			Stahl insgesamt			Gebrauchte Schienen			Röhren, Verbindungstücke usw. aus Gubeisen (NEG)			Ferrolegierungen (NEG)				
	Roheisen und Ferrolegierungen des Vertrages																		Roheisen für die Stahlherzeugung		Gießertröhren (u. Spezialtröhren)			Spiegeleisen			Hochgekohltes ferromangan			Zusammen			Rohblöcke und Rohkuppeln			Vorgew. Blöcke und Kuppeln			Vorbrammen, Platten			Warmreibband in Rollen			Neue Schienen			Schwellen, Unterswellen, Laschen			Walzdraht			Stabstahl			Stahlpundwände			Profile von 80 mm und mehr			Sonstige Profile			Bandstahl			Breitflächstahl			Transformator- und Dynamobleche			3 mm und weniger als 3 mm			Bleche (nicht überzogen)			Weißblech u. sonst. verz. Bleche			Sonderbleche sowie plat. Bleche			Insgesamt (5 - 22)			Qualitätskohlenstoffstahl			Legierter Stahl			Erzeugnisse außerhalb des Vertrages			Kaltgezogene Draht			Röhren und Verbindungstücke aus Stahl			Stahl insgesamt			Gebrauchte Schienen			Röhren, Verbindungstücke usw. aus Gubeisen (NEG)			Ferrolegierungen (NEG)							

(a) Kalt hergestellt oder kalt fertiggestellte Erzeugnisse (ohne kaltgezogene Draht): Kaltband, Kaltprofile, Blankstahl, kaltverformte und kaltbearbeitete Bleche und Bänder, kaltgewalzte Bleche > 3 mm u.ä.  
 (b) Geschmiedete Stäbe, geschmiedetes Halbzeug, Schmiedehalbezeug und andere Erzeugnisse in den Formen der Vertragserzeugnisse.

(a) Prodotti ottenuti o rifiniti a freddo (esclusi fili trafilati): nastri a freddo, profilati a freddo, barre stricate, lamiere e nastri altrimenti foggiate e lavorati, lamiera a freddo > 3 mm e...  
 (b) Barre forgiate, semiprodotto forgiati, abbozzi di forgia e altri prodotti che si presentano sotto forma di prodotti del trattato.

(a) Produits obtenus ou parachévé à froid (sans fils trafilés): feuillards à froid, profilés à froid, barres étirées, tôles et feuillards façonnés ou ouvrés, tôles laminées à froid > 3 mm et...  
 (b) Barres forgées, demi-produits forgés, ébauches de forges et autres produits se présentant sous les formes des produits du Traité.

(a) Koud bewerkte of koud nabewerkte produkten (zonder getrokken draad): koudbandstaal, koude profielen, koude staven, platen en bandstaal op andere wijze bewerkt, koud gewalste platen > 3 mm en...  
 (b) Gesmede staven, gesmede halffabrikaten en smeestukken in een der onder het Verdrag vallende vormen.

## Einfuhr aus dritten Ländern • Importations en provenance des pays tiers • Importazioni provenienti dai paesi terzi • Invoer uit derde landen

*	0	1	2	3	4	5	6	7	8	9	10	11	12	13	14	15	16	17	18	19	20	21	22	23	24	25	26	27	28	29	30	31	32	33
<b>A</b>																																		
<b>Eisen und Stahl • Sidérurgie • Siderurgia • Ijzer en staal</b>																																		
1966	480	409	9	106	1 004	103	64	71	818	4	0	127	160	0	95	76	33	21	15	323	269	51	38	2 268	55	149	52	40	32	172	2 564	26	16	254
1967	431	389	6	110	936	375	97	131	810	3	0	116	151	0	84	84	19	25	14	367	267	34	49	2 626	56	154	44	41	32	144	2 887	37	15	288
1968	329	423	4	128	883	119	75	130	1 020	1	0	161	208	0	86	88	25	26	22	607	271	24	83	2 947	71	190	57	49	36	162	3 252	45	19	392
1969	206	403	17	149	775	112	105	438	1 956	7	0	222	338	0	131	109	28	27	21	927	304	57	186	4 970	80	244	89	55	55	213	5 383	56	25	443
1970	361	436	4	139	939	385	193	980	2 554	13	0	304	353	0	155	140	31	25	37	921	393	79	185	6 749	102	315	105	61	55	280	7 249	75	35	493
1971	295	284	3	141	723	129	130	440	1 595	10	0	347	347	2	124	116	45	29	38	1 037	587	34	154	5 163	86	234	105	68	55	329	5 720	63	37	408
1971																																		
VII	23	25	0	6	54	24	11	59	112	1	0	36	35	0	9	6	3	3	3	92	43	2	13	454	5	18	8	6	6	28	501	2	4	42
VIII	23	16	0	7	46	9	7	26	137	0	0	26	24	1	9	11	4	3	3	88	47	2	12	410	5	15	8	4	6	25	454	7	3	31
IX	16	19	0	14	49	5	20	30	180	1	0	27	31	—	12	9	6	2	4	99	60	2	19	506	7	20	10	6	5	26	553	6	3	25
X	21	23	0	12	57	1	5	27	138	0	0	27	29	—	4	12	3	3	3	106	53	1	9	423	8	19	9	6	4	25	466	6	3	25
XI	15	24	—	7	46	1	12	16	104	0	0	43	18	0	16	8	3	2	2	113	54	0	17	410	8	19	8	5	5	24	452	3	3	27
XII	16	35	—	16	68	1	17	96	168	0	0	43	28	0	14	9	8	3	2	79	53	4	10	533	7	22	10	5	5	31	585	4	3	38
1972																																		
I	20	67	2	10	98	0	9	29	196	0	—	21	23	—	10	10	3	3	6	82	60	1	12	464	7	22	10	5	5	22	506	2	4	25
II	10	81	0	7	99	15	7	74	179	0	0	41	21	—	14	10	5	3	3	133	57	3	10	575	9	22	7	6	3	34	626	6	4	26
III	10	36	0	9	55	11	9	87	225	1	0	34	23	0	17	21	5	2	3	97	87	3	24	649	10	23	12	6	4	36	707	6	4	41
IV																																		
V	15	96	0	11	122	31	36	53	152	1	0	39	27	—	12	9	5	7	4	80	76	4	23	558	8	27	9	5	5	32	609	4	5	51
VI																																		
<b>B</b>																																		
<b>Darunter Edelstähle • Dont aciers spéciaux • Di cui acciai speciali • Waarvan speciaalstaal</b>																																		
1966	.	.	.	.	.	1	22	17	.	.	.	59	43	.	.	.	.	.	9	0	7	19	27	.	1	204	55	149	22	9	18	.	.	.
1967	.	.	.	.	.	2	14	31	.	.	.	61	44	.	.	.	.	.	6	1	6	21	23	.	1	211	56	154	20	9	18	.	.	.
1968	.	.	.	.	.	5	17	28	.	.	.	71	65	.	.	.	.	.	8	3	13	27	22	.	1	261	71	190	26	14	20	.	.	.
1969	.	.	.	.	.	7	27	27	.	.	.	92	87	.	.	.	.	.	9	3	11	31	27	.	2	323	80	244	39	15	23	.	.	.
1970	.	.	.	.	.	11	43	41	.	.	.	119	96	.	.	.	.	.	10	1	17	37	39	.	3	417	102	315	50	16	25	.	.	.
1971	.	.	.	.	.	4	34	25	.	.	.	98	75	.	.	.	.	.	6	1	17	29	28	.	3	320	86	234	39	18	23	.	.	.
	3,5																																	
1971																																		
VII	.	.	.	.	.	0,6	2,3	1,8	.	.	.	7,0	5,9	.	.	.	.	.	0,5	0,1	1,2	1,7	2,3	.	0,1	23,6	5,1	18,5	3,0	1,4	1,4	.	.	.
VIII	.	.	.	.	.	0,1	1,9	2,0	.	.	.	6,1	4,7	.	.	.	.	.	0,3	0,1	1,2	1,5	1,7	.	0,5	20,1	5,4	14,7	2,7	1,6	1,3	.	.	.
IX	.	.	.	.	.	0,3	2,2	1,1	.	.	.	7,7	6,8	.	.	.	.	.	0,5	0,0	1,7	3,3	2,9	.	0,4	26,9	6,7	20,1	2,2	1,3	1,8	.	.	.
X	.	.	.	.	.	0,2	1,4	2,0	.	.	.	8,8	6,7	.	.	.	.	.	0,6	0,1	1,8	2,7	2,4	.	0,2	26,8	8,0	18,8	3,1	1,6	2,2	.	.	.
XI	.	.	.	.	.	0,3	2,6	1,4	.	.	.	8,6	5,6	.	.	.	.	.	0,4	0,1	1,7	2,6	3,0	.	0,3	26,6	7,7	19,0	3,1	1,2	1,9	.	.	.
XII	.	.	.	.	.	0,2	5,2	1,1	.	.	.	8,9	5,9	.	.	.	.	.	0,4	0,0	0,9	2,2	3,3	.	0,6	28,6	6,8	21,9	4,0	1,1	1,8	.	.	.
1972																																		
I	.	.	.	.	.	0,0	2,9	1,6	.	.	.	8,9	6,3	.	.	.	.	.	0,4	0,0	1,4	3,0	3,9	.	0,5	29,0	7,3	21,7	3,6	1,2	2,2	.	.	.
II	.	.	.	.	.	0,0	1,2	2,1	.	.	.	11,5	7,2	.	.	.	.	.	0,4	0,1	1,6	2,8	4,2	.	0,5	31,6	9,5	22,1	3,4	2,0	2,2	.	.	.
III	.	.	.	.	.	0,0	1,5	0,7	.	.	.	12,7	8,8	.	.	.	.	.	0,4	0,1	1,7	3,1	4,0	.	0,1	33,2	10,5	22,7	5,0	1,8	1,8	.	.	.
IV																																		
V	.	.	.	.	.	0,0	3,5	1,3	.	.	.	10,2	9,5	.	.	.	.	.	0,4	0,1	1,8	3,8	3,6	.	0,2	34,5	7,6	26,9	3,6	1,3	1,7	.	.	.
VI																																		

## **Teil I : Eisenschaffende Industrie**

### **1<sup>ère</sup> Partie : Sidérurgie proprement dite**

### **1<sup>a</sup> Parte : Siderurgia propriamente detta**

### **1<sup>o</sup> Deel : IJzer- en staalproducerende industrie**

V

Außenhandel und Binnenaustausch der  
Gemeinschaft mit Erzeugnissen der Eisen- und  
Stahlindustrie (Außenhandelsstatistik)

Commercio estero e scambi dei prodotti  
siderurgici all'interno della Comunità  
(Statistiche doganali)

Commerce extérieur et échanges de produits  
sidérurgiques à l'intérieur de la Communauté  
(Statistiques douanières)

Buitenlandse handel in ruilverkeer van de  
Gemeenschap in produkten der ijzer- en  
staalindustrie (Douanestatistieken)

N. B. : Pour consulter les tableaux 65 à 76 déplier la  
page 87

N.B. : Per consultare le tabelle da 65 a 76 si veda pagina 87

N. B. : Zum Lesen der Tabellen 65 bis 76 bitte Seite 87  
entfalten

N.B. : Voor raadpleging van de tabellen 65 tot 76 gebruik  
men het vouwblad op blz. 87





## Einfuhr aus dritten Ländern • Importations en provenance des pays tiers • Importazioni provenienti dai paesi terzi • Invoer uit derde landen

*	0	1	2	3	4	5	6	7	8	9	10	11	12	13	14	15	16	17	18	19	20	21	22	23	24	25	26	27	28	29	30	31	32	33
<b>A</b>																																		
<b>Eisen und Stahl • Sidérurgie • Siderurgia • IJzer en staal</b>																																		
1966	45	54	—	32	130	15	29	8	487	3	0	65	107	0	25	24	15	6	6	150	114	0	5	1 057	20	62	24	15	11	53	1 160	1	7	155
1967	10	45	—	30	85	29	10	4	506	1	0	45	69	0	16	35	11	3	6	190	103	0	8	1 037	15	46	17	14	11	41	1 119	1	6	162
1968	42	92	0	56	190	58	22	10	593	1	0	85	133	0	23	36	16	7	7	398	123	0	21	1 534	24	86	25	17	15	49	1 640	1	9	236
1969	18	98	0	57	173	66	18	123	751	6	0	117	201	0	66	48	16	7	8	472	119	2	45	2 065	27	108	45	21	23	73	2 227	1	11	251
1970	8	97	—	55	161	264	69	343	766	12	0	175	180	0	73	61	15	15	12	431	144	3	57	2 620	27	134	53	22	20	96	2 811	1	14	275
1971	21	81	—	46	149	3	34	82	599	8	0	216	177	0	84	61	16	19	14	648	316	0	58	2 335	18	102	61	29	30	126	2 580	0	19	221
1971																																		
VII	1	10	—	4	15	0	5	14	51	0	0	29	22	—	7	4	1	2	1	64	27	0	6	233	2	9	5	2	4	13	256	—	2	21
VIII	1	10	—	4	15	0	4	11	50	0	0	18	14	—	7	7	1	2	1	48	28	0	4	197	1	7	5	1	4	12	219	—	1	14
IX	1	4	—	3	8	0	5	2	45	1	0	16	16	—	11	5	2	1	1	56	29	0	6	196	2	9	6	2	3	9	216	0	2	16
X	1	6	—	3	10	0	1	4	60	0	0	15	15	—	3	8	2	2	1	67	26	0	5	210	1	10	6	3	2	8	228	0	1	17
XI	2	5	—	3	10	0	3	3	57	0	0	32	11	0	11	5	1	1	1	68	30	0	7	229	1	10	5	3	3	10	249	0	2	17
XII	1	7	—	3	12	0	5	9	48	0	0	27	13	—	12	5	1	1	0	44	32	0	5	204	2	9	7	2	3	8	225	0	2	22
1972																																		
I	12	9	—	4	24	0	6	2	56	0	—	10	12	—	6	6	1	1	1	46	43	0	5	194	1	12	7	2	3	9	214	—	3	14
II	4	5	—	4	14	0	1	8	71	0	0	27	11	—	11	5	3	1	1	76	31	0	4	250	2	12	4	2	1	13	270	0	1	17
III	4	3	—	5	11	0	2	4	74	1	0	17	14	0	11	9	3	2	2	52	41	0	11	243	2	10	8	2	3	14	270	0	2	18
IV																																		
V	6	8	—	7	22	0	19	7	49	0	0	30	17	—	7	4	2	5	1	51	47	0	12	252	2	13	5	2	3	16	279	—	3	25
VI																																		
<b>B</b>																																		
<b>Darunter Edeltähle • Dont aciers spéciaux • Di cui acciai speciali • Waarvan specialstaal</b>																																		
1966	.	.	.	.	.	0	9	0	.	.	.	23	20	.	.	.	7	0	4	8	10	.	0	82	20	62	9	2	6	.	98	.	.	.
1967	.	.	.	.	.	2	3	0	.	.	.	19	15	.	.	.	4	1	4	7	5	.	0	61	15	46	8	1	6	.	76	.	.	.
1968	.	.	.	.	.	4	4	0	.	.	.	25	36	.	.	.	7	3	6	13	11	.	1	110	24	86	13	3	9	.	134	.	.	.
1969	.	.	.	.	.	3	6	5	.	.	.	34	45	.	.	.	7	3	6	13	14	.	0	135	27	108	19	5	9	.	168	.	.	.
1970	.	.	.	.	.	3	10	10	.	.	.	36	47	.	.	.	7	1	9	14	23	.	1	161	27	134	23	4	10	.	198	.	.	.
1971	.	.	.	.	.	2	6	15	.	.	.	23	31	.	.	.	4	1	10	8	19	.	1	120	18	102	19	5	10	.	154	.	.	.
1971																																		
VII	.	.	.	.	.	0,4	0,4	1,5	.	.	.	3,2	2,4	.	.	.	0,4	0,1	0,8	0,3	1,6	.	0,0	11,2	2,4	8,8	1,5	0,4	0,6	.	13,7	.	.	.
VIII	.	.	.	.	.	0,1	0,6	1,5	.	.	.	0,9	1,9	.	.	.	0,3	0,1	0,7	0,5	1,2	.	0,0	7,8	0,6	7,2	1,3	0,3	0,7	.	10,2	.	.	.
IX	.	.	.	.	.	0,2	0,5	1,0	.	.	.	1,7	3,3	.	.	.	0,3	0,0	0,9	0,5	2,0	.	0,0	10,5	1,5	8,9	1,6	0,2	0,7	.	13,0	.	.	.
X	.	.	.	.	.	0,1	0,3	2,0	.	.	.	2,0	2,2	.	.	.	0,4	0,0	1,1	1,0	1,6	.	0,1	10,9	1,4	9,6	1,6	0,4	1,1	.	14,0	.	.	.
XI	.	.	.	.	.	0,2	0,7	1,4	.	.	.	1,3	2,5	.	.	.	0,3	0,1	1,1	1,0	2,3	.	0,0	10,8	1,2	9,6	1,5	0,4	0,8	.	13,5	.	.	.
XII	.	.	.	.	.	0,1	0,4	0,9	.	.	.	2,5	2,5	.	.	.	0,3	0,0	0,3	0,9	2,5	.	0,2	10,6	1,8	8,8	2,3	0,4	0,7	.	13,9	.	.	.
1972																																		
I	.	.	.	.	.	0,0	0,9	1,6	.	.	.	2,3	2,5	.	.	.	0,3	0,0	0,6	1,2	2,9	.	0,1	12,5	0,8	11,7	2,1	0,3	0,8	.	15,7	.	.	.
II	.	.	.	.	.	0,0	0,2	2,1	.	.	.	2,5	3,6	.	.	.	0,2	0,0	1,1	0,8	3,2	.	0,0	13,6	1,6	12,1	1,9	0,4	0,9	.	16,8	.	.	.
III	.	.	.	.	.	0,0	0,4	0,7	.	.	.	1,7	4,7	.	.	.	0,3	0,1	1,1	0,5	2,4	.	0,0	11,9	1,6	10,3	2,9	0,4	0,5	.	15,7	.	.	.
IV																																		
V	.	.	.	.	.	0,0	0,7	1,3	.	.	.	4,0	4,5	.	.	.	0,3	0,0	0,9	0,8	2,4	.	0,0	15,0	2,3	12,7	2,0	0,5	0,7	.	18,2	.	.	.
VI																																		

Bezüge aus anderen Ländern der EGKS • Réceptions en provenance des autres pays de la CECA •

Arrivi dagli altri paesi della CECA • Aanvoer uit andere landen der EGKS

1000 t

*	0	1	2	3	4	5	6	7	8	9	10	11	12	13	14	15	16	17	18	19	20	21	22	23	24	25	26	27	28	29	30	31	32	33
<b>A</b>																																		
<b>Eisen und Stahl • Sidérurgie • Siderurgia • Ijzer en staal</b>																																		
1966	5	71	10	48	133	5	288	105	101	2	1	578	743	0	339	169	277	20	27	473	1 085	110	77	4 399	12	73	61	7	61	118	4 646	6	3	30
1967	6	77	3	38	125	47	239	37	118	1	3	552	619	0	307	157	243	13	26	458	1 037	103	83	4 044	14	86	59	7	59	74	4 245	3	4	25
1968	7	58	3	47	115	69	354	166	225	2	2	759	1 023	0	465	244	361	26	28	792	1 303	119	87	6 023	27	136	96	10	78	163	6 370	10	6	34
1969	1	47	1	73	122	113	423	139	212	2	1	668	1 117	0	541	228	376	27	28	744	1 400	129	112	6 260	17	130	137	18	98	234	6 747	15	9	47
1970	33	28	0	90	150	59	402	59	215	3	1	605	1 031	1	575	200	308	17	31	625	1 333	126	138	5 727	28	135	124	20	101	201	6 174	26	9	57
1971	15	25	0	68	109	9	379	6	355	4	1	707	1 385	1	611	211	338	30	29	748	1 443	124	143	6 523	26	106	146	23	103	291	7 086	14	9	47
1971																																		
VII	0	2	0	8	10	0	38	0	35	1	0	66	144	—	57	22	33	3	3	65	124	13	10	613	2	11	14	2	9	23	661	2	1	5
VIII	0	2	—	7	10	1	31	0	24	0	—	56	124	0	47	14	29	3	2	53	100	11	10	506	2	7	9	2	7	22	546	1	1	5
IX	0	2	—	6	8	1	34	0	29	0	0	66	144	—	68	21	33	3	2	60	123	11	14	609	2	10	15	1	9	28	662	2	1	4
X	—	2	—	4	6	0	29	0	27	0	0	58	128	0	62	20	33	4	3	66	121	9	16	575	2	10	15	4	8	26	628	1	1	3
XI	0	3	—	4	7	0	43	0	19	0	—	59	118	0	62	23	23	3	2	60	124	12	13	563	3	8	12	3	8	23	609	0	2	5
XII	—	1	0	4	6	3	37	4	29	0	—	59	88	0	44	16	31	4	2	57	89	8	10	481	2	11	11	3	8	18	521	1	1	2
1972																																		
I	1	2	—	3	6	1	39	3	28	0	0	60	103	—	50	15	30	4	2	75	134	10	14	568	2	12	13	2	8	27	617	1	1	2
II	—	2	—	5	7	1	31	1	31	0	—	72	123	0	49	19	29	3	3	81	124	8	18	593	2	11	13	2	9	26	643	1	1	3
III	0	2	—	5	8	1	44	6	40	0	0	69	144	0	59	21	29	3	3	101	123	9	16	668	2	10	14	2	12	38	733	1	1	5
IV																																		
V	0	2	0	6	9	1	42	11	44	1	0	89	151	0	59	25	34	4	4	89	127	11	17	707	2	15	15	2	13	47	784	2	2	6
VI																																		
<b>B</b>																																		
<b>Darunter Edeltähle • Dont aciers spéciaux • Di cui acciai speciali • Waarvan speciaalstaal</b>																																		
1966	.	.	.	.	.	1	9	19	.	.	22	11	.	.	.	1	0	10	4	7	.	1	86	12	73	9	1	13	.	109	.	.	.	.
1967	.	.	.	.	.	1	13	22	.	.	27	12	.	.	.	0	0	10	5	7	.	2	100	14	86	9	1	13	.	124	.	.	.	.
1968	.	.	.	.	.	6	10	29	.	.	49	29	.	.	.	1	1	12	10	14	.	2	163	27	136	15	2	20	.	200	.	.	.	.
1969	.	.	.	.	.	4	12	26	.	.	26	43	.	.	.	1	1	12	10	12	.	2	147	17	130	20	4	27	.	198	.	.	.	.
1970	.	.	.	.	.	1	28	18	.	.	31	47	.	.	.	1	1	14	8	12	.	2	162	28	135	22	2	27	.	213	.	.	.	.
1971	.	.	.	.	.	3	9	10	.	.	32	41	.	.	.	0	0	13	9	12	.	3	132	26	106	24	2	25	.	183	.	.	.	.
1971																																		
VII	.	.	.	.	.	0,1	0,4	1,5	.	.	2,7	3,9	.	.	.	0,0	0,1	1,0	1,5	0,8	.	0,2	12,1	1,5	10,5	2,0	0,0	2,0	.	16,2	.	.	.	.
VIII	.	.	.	.	.	0,0	0,2	0,9	.	.	2,7	2,5	.	.	.	0,1	0,0	0,8	0,6	0,8	.	0,4	8,9	2,3	6,6	1,5	0,1	1,5	.	12,0	.	.	.	.
IX	.	.	.	.	.	0,1	1,3	1,0	.	.	3,2	3,6	.	.	.	0,0	0,0	0,9	0,7	0,8	.	0,3	12,1	2,3	9,8	2,2	0,1	2,2	.	16,6	.	.	.	.
X	.	.	.	.	.	0,1	0,8	1,5	.	.	2,6	3,8	.	.	.	0,0	0,0	1,3	0,7	1,3	.	0,5	12,8	2,4	10,4	2,6	0,6	2,1	.	18,1	.	.	.	.
XI	.	.	.	.	.	0,0	0,8	1,0	.	.	3,4	2,5	.	.	.	—	0,1	1,1	1,0	1,3	.	0,4	11,7	3,3	8,4	2,6	0,2	2,0	.	16,4	.	.	.	.
XII	.	.	.	.	.	2,2	0,9	0,8	.	.	2,5	3,1	.	.	.	0,0	0,1	1,1	1,0	1,5	.	0,3	13,5	2,4	11,1	2,5	0,1	2,2	.	18,3	.	.	.	.
1972																																		
I	.	.	.	.	.	0,4	1,7	0,4	.	.	2,6	4,0	.	.	.	—	0,1	1,0	1,5	1,7	.	0,3	13,6	1,7	11,9	3,0	0,2	1,6	.	18,4	.	.	.	.
II	.	.	.	.	.	0,1	1,2	0,4	.	.	2,9	4,1	.	.	.	0,0	0,1	1,3	1,1	1,6	.	0,3	13,1	2,3	10,8	2,5	0,2	2,0	.	17,7	.	.	.	.
III	.	.	.	.	.	0,3	1,3	0,4	.	.	2,4	3,4	.	.	.	0,1	0,1	1,5	1,0	1,2	.	0,2	11,9	2,0	9,9	2,6	0,2	2,9	.	17,6	.	.	.	.
IV																																		
V	.	.	.	.	.	0,4	2,0	0,0	.	.	3,0	4,1	.	.	.	0,0	0,1	1,4	3,5	1,9	.	0,2	16,7	2,4	14,7	3,1	0,2	2,0	.	21,9	.	.	.	.
VI																																		

\* Siehe Überschriften der Spalten Seite 87 \* Voir les en-têtes des colonnes page 87 \* Vedere le intestazioni delle colonne a pagina 87 (pieghevole) \* Voor de tekst der kolommen zie men blad-zijde 87 (vouwblad)

## Einfuhr aus dritten Ländern • Importations en provenance des pays tiers • Importazioni provenienti dai paesi terzi • Invoer uit derde landen

*	0	1	2	3	4	5	6	7	8	9	10	11	12	13	14	15	16	17	18	19	20	21	22	23	24	25	26	27	28	29	30	31	32	33	
<b>A</b>																																			
<b>Eisen und Stahl • Sidérurgie • Siderurgia • Ijzer en staal</b>																																			
1966	37	17	—	—	54	0	0	—	4	1	0	9	8	—	1	15	1	7	1	36	38	1	7	129	9	19	5	7	6	30	177	22	2	32	
1967	20	23	—	1	44	1	9	12	12	1	0	10	10	—	1	16	1	9	1	47	28	0	9	167	11	19	6	8	6	27	214	31	1	50	
1968	12	31	—	1	44	1	1	—	59	0	—	12	12	0	1	12	1	7	6	66	31	1	17	227	12	22	4	8	6	36	284	41	1	57	
1969	21	37	—	1	59	1	2	18	378	0	0	15	12	0	2	17	1	11	5	118	30	1	50	660	14	25	12	10	8	40	730	45	1	79	
1970	13	35	—	0	49	62	9	95	528	0	0	18	43	—	5	27	1	9	9	151	36	0	20	1 013	20	37	13	11	9	46	1 092	66	2	102	
1971	4	22	—	0	26	1	9	19	195	0	0	26	43	1	2	16	1	8	7	167	42	0	25	564	22	40	14	12	9	84	683	63	2	89	
1971																																			
VII	—	1	—	—	1	0	1	19	17	0	0	1	5	—	0	1	0	1	0	11	3	0	2	61	1	3	1	1	1	7	71	2	0	13	
VIII	—	2	—	—	2	—	0	—	17	0	—	1	2	1	0	1	0	0	0	17	3	—	1	44	1	3	1	1	0	6	53	7	0	11	
IX	—	3	—	0	3	0	1	—	24	—	—	4	4	—	0	1	0	1	1	17	4	—	3	60	1	4	1	1	1	7	71	6	0	2	
X	—	1	—	—	1	0	1	—	20	0	—	3	4	—	0	2	0	1	0	14	7	0	2	53	2	3	1	1	1	6	62	6	1	3	
XI	—	2	—	—	2	0	1	—	9	0	—	3	3	—	0	2	0	0	0	28	6	—	3	55	3	4	1	1	1	8	66	2	0	1	
XII	—	1	—	—	1	0	1	—	11	0	—	3	3	—	0	1	0	1	1	15	5	0	3	43	2	4	1	1	1	8	54	4	0	9	
1972																																			
I	—	3	—	—	3	0	1	—	3	—	—	2	4	—	0	2	0	0	0	15	3	—	3	34	2	3	1	1	1	7	45	2	0	0	
II	—	2	—	—	2	—	1	1	6	—	—	4	2	—	0	2	0	2	1	27	8	—	2	54	3	3	1	1	1	7	65	6	0	1	
III	—	2	—	1	3	0	1	4	6	—	—	3	4	—	0	6	0	0	0	17	17	0	3	62	2	6	1	2	1	10	76	5	0	13	
IV	—	2	—	—	2	0	1	5	10	0	—	3	5	—	2	2	0	2	1	12	13	0	6	62	2	6	1	1	1	8	73	3	0	15	
V	—	2	—	—	2	0	1	5	10	0	—	3	5	—	2	2	0	2	1	12	13	0	6	62	2	6	1	1	1	8	73	3	0	15	
VI	—	2	—	—	2	0	1	5	10	0	—	3	5	—	2	2	0	2	1	12	13	0	6	62	2	6	1	1	1	8	73	3	0	15	
<b>B</b>																																			
<b>Darunter Edeltähle • Dont aciers spéciaux • Di cui acciai speciali • Waarvan speciaalstaal</b>																																			
1966	.	.	.	.	.	0	0	2	.	.	8	7	.	.	.	1	0	1	4	4	.	0	28	9	19	3	1	6	.	38	.	.	.	.	
1967	.	.	.	.	.	1	0	3	.	.	10	7	.	.	.	1	—	1	4	4	3	.	0	29	11	19	4	2	6	.	41	.	.	.	.
1968	.	.	.	.	.	1	1	1	.	.	11	9	.	.	.	1	—	4	4	3	.	0	33	12	22	3	2	6	.	44	.	.	.	.	
1969	.	.	.	.	.	1	1	0	.	.	14	10	.	.	.	1	0	3	5	2	.	1	39	14	25	4	2	7	.	51	.	.	.	.	
1970	.	.	.	.	.	1	5	5	.	.	17	11	.	.	.	1	0	6	8	2	.	1	57	20	37	6	2	8	.	73	.	.	.	.	
1971	.	.	.	.	.	1	5	0	.	.	22	16	.	.	.	1	0	5	7	3	.	2	61	22	40	6	3	8	.	78	.	.	.	.	
1971																																			
VII	.	.	.	.	.	0,1	0,2	—	.	.	1,3	1,7	.	.	.	0,0	—	0,2	0,6	0,3	.	0,0	4,5	1,0	3,4	0,5	0,3	0,5	.	5,7	.	.	.	.	
VIII	.	.	.	.	.	—	0,2	—	.	.	1,0	1,1	.	.	.	0,0	—	0,2	0,5	0,1	.	0,4	3,5	0,9	2,6	0,4	0,2	0,3	.	4,3	.	.	.	.	
IX	.	.	.	.	.	0,1	0,1	0,1	.	.	1,4	1,4	.	.	.	0,1	—	0,6	0,4	0,4	.	0,2	4,7	1,2	3,6	0,6	0,4	0,7	.	6,4	.	.	.	.	
X	.	.	.	.	.	0,1	0,1	—	.	.	2,0	1,8	.	.	.	0,0	—	0,4	0,5	0,3	.	0,1	5,4	2,0	3,4	0,4	0,4	0,7	.	6,9	.	.	.	.	
XI	.	.	.	.	.	0,1	0,2	0,0	.	.	3,0	1,5	.	.	.	0,0	—	0,3	0,4	0,3	.	0,2	6,1	2,5	3,6	0,5	0,4	0,8	.	7,8	.	.	.	.	
XII	.	.	.	.	.	0,1	0,2	—	.	.	2,4	1,7	.	.	.	0,0	—	0,6	0,4	0,3	.	0,3	6,0	2,3	3,7	0,6	0,3	0,8	.	7,6	.	.	.	.	
1972																																			
I	.	.	.	.	.	0,0	0,1	—	.	.	1,5	2,1	.	.	.	0,0	—	0,3	0,3	0,4	.	0,3	5,0	1,7	3,3	0,6	0,4	0,9	.	6,9	.	.	.	.	
II	.	.	.	.	.	—	0,1	—	.	.	3,5	1,3	.	.	.	0,0	0,0	0,5	0,4	0,4	.	0,4	6,6	3,4	3,2	0,4	0,3	0,9	.	8,2	.	.	.	.	
III	.	.	.	.	.	0,0	0,3	—	.	.	2,7	2,4	.	.	.	0,0	0,0	0,4	1,3	1,1	.	0,1	8,2	2,3	5,9	0,6	0,3	0,8	.	9,9	.	.	.	.	
IV	.	.	.	.	.	0,0	0,3	—	.	.	2,2	3,0	.	.	.	0,0	0,0	0,8	1,3	0,2	.	0,1	7,9	2,0	6,0	0,6	0,2	0,7	.	9,5	.	.	.	.	
V	.	.	.	.	.	0,0	0,3	—	.	.	2,2	3,0	.	.	.	0,0	0,0	0,8	1,3	0,2	.	0,1	7,9	2,0	6,0	0,6	0,2	0,7	.	9,5	.	.	.	.	
VI	.	.	.	.	.	0,0	0,3	—	.	.	2,2	3,0	.	.	.	0,0	0,0	0,8	1,3	0,2	.	0,1	7,9	2,0	6,0	0,6	0,2	0,7	.	9,5	.	.	.	.	



## Einfuhr aus dritten Ländern • Importations en provenance des pays tiers • Importazioni provenienti dai paesi terzi • Invoer uit derde landen

*	0	1	2	3	4	5	6	7	8	9	10	11	12	13	14	15	16	17	18	19	20	21	22	23	24	25	26	27	28	29	30	31	32	33
<b>A</b>																																		
<b>Eisen und Stahl • Sidérurgie • Siderurgia • Ijzer en staal</b>																																		
1966	361	257	7	34	659	64	33	2	222	0	0	33	21	—	58	14	13	6	6	98	84	49	21	723	10	38	7	6	10	25	771	2	5	35
1967	391	262	5	29	687	76	73	15	156	0	0	37	36	—	62	14	7	5	5	73	111	33	26	728	13	43	8	9	11	27	783	4	5	45
1968	241	239	3	24	507	45	33	7	252	0	—	30	26	—	58	20	7	2	7	66	100	22	37	711	10	37	7	9	9	28	764	3	6	54
1969	134	216	3	32	384	24	72	152	563	1	0	44	58	0	55	22	11	1	6	224	138	54	70	1 495	12	58	10	10	18	44	1 576	10	7	62
1970	332	190	3	33	558	34	70	377	995	1	0	59	66	0	66	34	14	1	13	220	191	76	91	2 308	19	74	16	11	19	70	2 423	7	10	62
1971	270	136	3	32	440	17	61	242	631	2	0	50	58	0	32	23	23	2	14	111	161	33	51	1 511	13	56	11	12	11	50	1 595	3	10	53
1971																																		
VII	23	9	0	1	33	0	5	10	38	0	0	4	4	—	2	1	2	0	2	11	9	2	5	95	1	4	1	2	1	4	102	—	1	3
VIII	22	1	0	1	24	—	3	10	66	—	—	2	2	—	3	2	2	0	1	7	11	2	4	116	0	3	1	1	1	3	121	—	1	2
IX	15	8	0	4	28	2	9	20	84	0	0	2	4	—	2	2	3	0	2	18	15	2	8	174	1	5	1	1	1	4	181	—	0	4
X	20	11	0	2	33	—	3	17	36	0	0	5	4	—	1	0	1	1	1	7	13	1	0	90	1	4	1	1	1	5	98	0	1	2
XI	13	13	—	1	27	—	5	6	30	0	—	3	1	—	5	0	2	0	1	8	10	0	5	77	1	3	1	1	1	2	81	0	1	5
XII	16	21	—	2	39	0	8	63	93	0	—	4	6	—	2	1	4	—	1	10	9	2	1	204	1	7	1	1	0	7	213	0	1	5
1972																																		
I	7	53	0	4	65	—	2	21	105	—	—	3	4	—	4	1	2	1	4	8	9	1	2	167	1	4	1	1	1	3	172	0	1	5
II	5	71	0	1	77	—	5	37	91	0	—	3	4	—	2	2	2	0	1	15	7	3	2	175	1	4	1	1	1	9	186	0	1	4
III	5	29	0	2	36	—	5	74	137	0	—	5	1	—	5	2	2	0	1	19	20	3	5	281	1	4	1	1	0	6	289	0	1	5
IV																																		
V	8	84	0	1	93	—	12	25	74	1	0	2	2	—	3	2	2	1	1	7	8	4	3	145	1	5	1	1	1	2	150	1	1	7
VI																																		
<b>B</b>																																		
<b>Darunter Edeltähle • Dont aciers spéciaux • Di cui acciai speciali • Waarvan speciaalstaal</b>																																		
1966	.	.	.	.	.	0	13	0	.	.	13	10	.	.	.	0	0	1	3	7	.	0	48	10	38	3	2	2	.	55	.	.	.	.
1967	.	.	.	.	.	0	10	0	.	.	15	15	.	.	.	1	0	0	5	8	.	0	56	13	43	3	3	3	.	64	.	.	.	.
1968	.	.	.	.	.	0	12	0	.	.	10	14	.	.	.	1	0	2	4	4	.	0	47	10	37	3	3	2	.	55	.	.	.	.
1969	.	.	.	.	.	1	17	0	.	.	17	20	.	.	.	1	0	1	5	6	.	0	70	12	58	4	3	3	.	81	.	.	.	.
1970	.	.	.	.	.	3	23	0	.	.	31	21	.	.	.	2	0	0	6	7	.	0	93	19	74	7	4	3	.	108	.	.	.	.
1971	.	.	.	.	.	0	20	2	.	.	21	15	.	.	.	1	0	0	6	3	.	0	69	13	56	5	3	3	.	80	.	.	.	.
1971																																		
VII	.	.	.	.	.	0,0	1,5	—	.	.	1,5	1,0	.	.	.	0,0	0,1	—	0,4	0,2	.	0,0	4,7	0,5	4,2	0,4	0,2	0,2	.	5,5	.	.	.	.
VIII	.	.	.	.	.	—	0,9	0,5	.	.	0,6	0,6	.	.	.	0,0	0,0	0,1	0,3	0,1	.	0,0	3,2	0,1	3,1	0,3	0,2	0,1	.	3,7	.	.	.	.
IX	.	.	.	.	.	0,0	1,6	0,0	.	.	1,5	1,2	.	.	.	0,1	0,0	0,1	0,9	0,3	.	0,1	5,8	1,1	4,7	0,3	0,4	0,1	.	6,6	.	.	.	.
X	.	.	.	.	.	—	1,0	—	.	.	1,7	1,2	.	.	.	0,1	0,0	0,2	0,6	0,2	.	0,0	5,0	1,4	3,6	0,5	0,4	0,2	.	6,1	.	.	.	.
XI	.	.	.	.	.	—	1,7	—	.	.	1,0	0,7	.	.	.	0,1	0,0	0,1	0,4	0,1	.	0,0	4,1	0,8	3,2	0,4	0,2	0,2	.	4,8	.	.	.	.
XII	.	.	.	.	.	0,0	4,2	—	.	.	2,5	0,8	.	.	.	0,1	—	0,0	0,4	0,2	.	0,0	8,3	1,3	7,0	0,4	0,2	0,2	.	9,1	.	.	.	.
1972																																		
I	.	.	.	.	.	—	1,9	—	.	.	1,1	0,9	.	.	.	0,1	0,0	0,4	0,5	0,2	.	0,0	5,2	0,9	4,3	0,3	0,3	0,3	.	6,0	.	.	.	.
II	.	.	.	.	.	—	0,9	—	.	.	1,7	1,2	.	.	.	0,2	0,0	—	0,6	0,2	.	0,0	4,9	0,8	4,1	0,4	0,2	0,2	.	5,7	.	.	.	.
III	.	.	.	.	.	—	0,8	—	.	.	2,8	0,7	.	.	.	0,1	—	0,1	0,4	0,2	.	0,0	5,0	1,1	3,9	0,6	0,2	0,3	.	6,1	.	.	.	.
IV																																		
V	.	.	.	.	.	—	2,2	—	.	.	1,5	1,1	.	.	.	0,1	0,0	—	0,7	0,3	.	0,0	6,0	0,8	5,2	0,3	0,3	0,2	.	6,7	.	.	.	.
VI																																		

Bezüge aus anderen Ländern der EGKS • Réceptions en provenance des autres pays de la CECA •  
Arrivi dagli altri paesi della CECA • Aanvoer uit andere landen der EGKS

1000 t

*	0	1	2	3	4	5	6	7	8	9	10	11	12	13	14	15	16	17	18	19	20	21	22	23	24	25	26	27	28	29	30	31	32	33
<b>A</b>																																		
<b>Eisen und Stahl • Sidérurgie • Siderurgia • Ijzer en staal</b>																																		
1966	39	156	7	41	243	5	191	18	453	8	0	58	93	3	117	59	83	13	29	247	302	61	25	1 767	7	95	27	9	10	26	1 839	15	21	22
1967	183	211	20	53	468	9	281	47	630	4	0	58	100	2	138	70	66	11	30	200	402	66	39	2 154	7	106	34	10	12	40	2 250	40	21	25
1968	200	173	27	61	461	18	273	24	475	4	0	44	81	2	134	88	39	7	23	193	356	56	40	1 857	8	86	32	13	15	53	1 971	50	20	29
1969	168	241	29	77	516	89	308	18	457	7	0	56	97	3	100	116	66	10	23	252	461	68	39	2 170	11	116	48	19	22	80	2 340	99	19	40
1970	198	193	10	71	472	50	352	52	485	10	1	136	112	6	147	107	47	13	27	207	447	115	54	2 367	28	182	59	25	37	127	2 615	91	21	40
1971	121	217	2	81	420	36	188	235	553	15	1	80	84	3	65	87	65	6	23	180	444	123	38	2 225	22	135	49	22	42	85	2 423	86	29	39
1971																																		
VII	13	17	0	4	34	1	14	14	41	1	0	5	6	0	4	5	9	1	1	15	33	11	4	165	5	10	5	2	3	8	183	4	2	2
VIII	22	5	0	10	36	4	17	17	28	2	0	3	4	0	3	3	2	0	1	8	20	5	2	119	1	10	3	1	3	5	129	5	2	3
IX	2	15	0	2	19	2	16	32	43	1	—	6	7	0	3	5	2	0	2	13	31	7	3	173	2	9	3	1	2	5	185	5	3	2
X	3	17	0	4	24	2	8	5	37	1	—	3	4	—	3	5	5	0	1	13	27	4	2	120	1	10	3	2	2	6	134	11	1	3
XI	3	17	—	9	29	2	10	4	36	1	0	7	11	0	4	9	4	0	1	11	48	6	3	158	1	10	3	3	3	7	174	8	1	2
XII	2	19	0	8	29	3	15	4	45	2	—	5	7	0	8	6	5	0	1	14	37	6	2	160	1	12	5	2	3	6	175	12	2	3
1972																																		
I	0	10	0	6	17	2	13	0	46	1	0	5	8	0	11	9	6	0	1	18	45	6	7	180	1	13	4	2	2	4	192	9	1	5
II	1	21	1	4	27	2	13	4	70	1	0	7	8	0	9	7	5	1	2	13	43	6	7	197	1	11	6	2	3	6	213	12	1	2
III	3	23	0	9	35	2	11	4	70	1	—	6	6	0	6	8	5	1	2	14	48	7	4	194	2	11	5	2	3	6	211	7	2	3
IV																																		
V	3	22	0	5	30	2	12	2	68	0	0	5	6	0	4	9	7	1	2	18	44	7	3	191	2	12	5	2	3	6	206	8	2	5
VI																																		
<b>B</b>																																		
<b>Darunter Edeltähle • Dont aciers spéciaux • Di cui acciai speciali • Waarvan speciaalstaal</b>																																		
1966	.	.	.	.	.	0	17	0	.	.	13	36	.	.	.	1	0	8	7	19	.	1	102	7	95	5	3	1	.	111	.	.	.	.
1967	.	.	.	.	.	0	24	0	.	.	13	40	.	.	.	2	0	8	7	20	.	0	113	7	106	6	3	2	.	124	.	.	.	.
1968	.	.	.	.	.	3	16	0	.	.	10	29	.	.	.	1	0	10	5	19	.	1	95	8	86	6	4	4	.	108	.	.	.	.
1969	.	.	.	.	.	2	24	0	.	.	15	39	.	.	.	1	1	9	6	28	.	1	127	11	116	12	6	5	.	150	.	.	.	.
1970	.	.	.	.	.	14	43	0	.	.	32	60	.	.	.	1	0	10	10	37	.	2	210	28	182	15	8	6	.	239	.	.	.	.
1971	.	.	.	.	.	29	21	4	.	.	25	32	.	.	.	1	0	8	9	26	.	2	157	22	135	11	5	9	.	181	.	.	.	.
1971																																		
VII	.	.	.	.	.	0,0	2,7	0,2	.	.	2,7	2,6	.	.	.	0,1	0,0	0,4	1,1	4,3	.	0,1	14,2	4,7	9,6	0,9	0,4	0,6	.	16,2	.	.	.	.
VIII	.	.	.	.	.	3,7	1,4	1,2	.	.	1,2	1,7	.	.	.	0,1	—	0,2	0,5	1,4	.	0,0	11,4	1,1	10,2	0,5	0,3	0,5	.	12,6	.	.	.	.
IX	.	.	.	.	.	2,0	1,7	0,3	.	.	1,6	2,1	.	.	.	0,1	0,0	0,6	0,4	2,0	.	0,2	10,9	1,6	9,3	0,7	0,2	0,3	.	12,1	.	.	.	.
X	.	.	.	.	.	1,4	2,2	0,3	.	.	1,1	2,0	.	.	.	0,1	—	0,6	0,7	2,4	.	0,1	10,9	0,6	10,3	0,9	0,4	0,3	.	12,6	.	.	.	.
XI	.	.	.	.	.	2,0	1,5	0,0	.	.	1,8	1,9	.	.	.	0,1	0,0	0,4	0,6	2,5	.	0,1	11,0	1,3	9,7	0,6	0,5	0,5	.	12,6	.	.	.	.
XII	.	.	.	.	.	2,1	2,3	1,0	.	.	1,5	1,8	.	.	.	0,1	0,0	0,3	0,9	2,6	.	0,2	12,8	1,0	11,9	1,0	0,6	0,5	.	15,0	.	.	.	.
1972																																		
I	.	.	.	.	.	2,2	2,9	—	.	.	1,8	2,6	.	.	.	0,2	0,0	0,7	1,0	2,6	.	0,2	14,1	1,1	13,0	0,8	0,9	0,3	.	16,1	.	.	.	.
II	.	.	.	.	.	1,4	1,7	0,3	.	.	2,4	2,7	.	.	.	0,1	0,0	0,8	0,6	2,3	.	0,1	12,5	1,3	11,2	1,0	0,6	0,8	.	14,9	.	.	.	.
III	.	.	.	.	.	1,7	1,7	0,3	.	.	2,2	3,2	.	.	.	0,2	0,0	0,8	0,7	2,1	.	0,1	13,1	1,7	11,4	1,1	0,4	0,9	.	15,5	.	.	.	.
IV																																		
V	.	.	.	.	.	1,7	2,3	0,2	.	.	2,0	3,2	.	.	.	0,3	0,0	1,0	1,3	2,4	.	0,3	14,5	2,1	12,4	1,0	0,5	0,6	.	16,6	.	.	.	.
VI																																		

\* Siehe Überschriften der Spalten Seite 87 (Falblatt) \* Voir les en-têtes des colonnes page 87 (dépliant) \* Vedere le intestazioni delle colonne a pagina 87 (pieghevole) \* Voor de tekst der kolommen zie men blad-zijde 87 (vouwblad)

## Einfuhr aus dritten Ländern • Importations en provenance des pays tiers • Importazioni provenienti dai paesi terzi • Invoer uit derde landen

*	0	1	2	3	4	5	6	7	8	9	10	11	12	13	14	15	16	17	18	19	20	21	22	23	24	25	26	27	28	29	30	31	32	33
<b>A</b>																																		
<b>Eisen und Stahl • Sidérurgie • Siderurgia • Ijzer en staal</b>																																		
1966	3	14	0	10	28	21	0	57	—	0	0	2	21	0	11	19	2	2	2	23	24	0	4	188	1	10	11	6	4	57	266	0	1	7
1967	—	11	0	16	27	242	0	57	0	0	0	3	31	0	4	13	1	1	1	34	19	0	4	411	1	12	9	6	3	43	472	0	2	8
1968	—	14	0	16	30	15	0	60	10	0	0	2	29	0	2	15	1	3	2	38	14	0	6	197	0	10	11	7	3	42	261	0	2	10
1969	0	17	0	23	40	4	1	50	20	0	0	8	35	0	4	13	1	6	2	56	13	0	11	225	0	14	13	8	4	47	298	1	5	11
1970	—	60	—	27	87	22	2	60	1	0	0	6	40	0	7	10	1	0	3	30	16	0	9	207	1	20	15	8	5	53	288	—	8	7
1971	—	13	—	30	43	108	1	93	3	0	0	11	42	1	4	9	1	0	2	34	24	0	10	344	1	15	12	7	4	53	420	—	4	8
1971																																		
VII	—	1	—	0	2	23	0	16	—	—	—	1	2	0	0	0	0	0	0	4	2	0	1	50	0	1	1	0	1	3	55	—	0	1
VIII	—	0	—	1	1	9	0	5	—	—	—	1	3	—	0	0	0	0	0	3	2	0	1	24	0	1	1	0	1	3	28	—	1	1
IX	—	0	—	4	5	2	0	8	2	—	—	0	5	—	0	1	0	—	0	1	4	0	2	26	0	1	1	1	0	5	33	—	0	0
X	—	2	—	2	4	1	0	6	1	0	—	1	4	—	0	1	0	—	0	6	3	0	1	25	0	1	1	0	1	5	32	—	0	1
XI	—	0	—	2	2	0	0	8	0	—	—	0	2	—	0	0	0	—	0	3	2	0	1	16	0	1	1	0	0	3	21	—	1	0
XII	—	1	—	8	9	0	0	20	—	0	—	2	3	0	0	1	0	0	0	4	1	0	1	33	0	1	1	1	0	7	43	—	0	1
1972																																		
I	1	1	—	—	2	—	0	2	3	—	—	2	2	—	0	0	0	—	0	3	2	—	1	14	0	2	1	0	0	2	18	—	1	2
II	0	1	—	—	2	15	0	22	3	—	—	1	2	—	0	1	0	—	—	3	2	0	1	51	0	1	1	1	0	4	36	—	1	1
III	1	0	—	—	1	11	0	5	—	—	—	1	2	—	1	2	0	0	0	3	3	0	2	29	0	1	1	0	0	4	35	—	0	0
IV	—	—	—	—	—	—	—	—	—	—	—	—	—	—	—	—	—	—	—	—	—	—	—	—	—	—	—	—	—	—	—	—	—	—
V	0	1	—	0	1	31	0	16	—	0	0	1	2	—	0	0	1	0	0	2	5	0	1	60	0	1	1	0	0	4	65	—	1	1
VI	—	—	—	—	—	—	—	—	—	—	—	—	—	—	—	—	—	—	—	—	—	—	—	—	—	—	—	—	—	—	—	—	—	—
<b>B</b>																																		
<b>Darunter Edeltähle • Dont aciers spéciaux • Di cui acciai speciali • Waarvan speciaalstaal</b>																																		
1966	.	.	.	.	.	.	0	.	.	.	.	0	4	.	.	.	0	0	1	2	3	.	0	11	1	10	6	1	3	.	21	.	.	.
1967	.	.	.	.	.	.	0	.	.	.	.	0	4	.	.	.	0	0	0	3	5	.	0	13	1	12	4	1	2	.	20	.	.	.
1968	.	.	.	.	.	.	0	.	.	.	.	0	4	.	.	.	0	—	1	2	4	.	0	11	0	10	6	1	3	.	20	.	.	.
1969	.	.	.	.	.	.	0	.	.	.	.	0	5	.	.	.	0	0	1	4	4	.	0	14	0	14	6	2	3	.	25	.	.	.
1970	.	.	.	.	.	.	0	.	.	.	.	0	8	.	.	.	0	0	1	5	6	.	0	21	1	20	7	1	4	.	33	.	.	.
1971	.	.	.	.	.	.	0	.	.	.	.	0	6	.	.	.	0	—	2	3	3	.	0	16	1	15	5	1	2	.	24	.	.	.
1971																																		
VII	.	.	.	.	.	0,0	—	.	.	.	.	0,6	.	.	.	0,0	—	0,2	0,3	0,2	.	0,0	1,4	0,2	1,3	0,3	0,1	0,1	.	1,9	.	.	.	
VIII	.	.	.	.	.	0,2	—	.	.	.	.	0,8	.	.	.	0,0	—	0,1	0,2	0,1	.	0,0	1,5	0,3	1,2	0,2	0,1	0,2	.	1,9	.	.	.	
IX	.	.	.	.	.	0,0	—	.	.	.	.	0,5	.	.	.	0,0	—	0,1	0,3	0,2	.	0,0	1,2	0,0	1,2	0,4	0,1	0,2	.	1,8	.	.	.	
X	.	.	.	.	.	0,0	—	0,0	.	.	.	0,4	.	.	.	0,0	—	0,1	0,3	0,2	.	0,0	1,2	0,0	1,2	0,4	0,1	0,2	.	1,9	.	.	.	
XI	.	.	.	.	.	—	—	0,0	.	.	.	0,4	.	.	.	0,0	—	0,2	0,3	0,2	.	0,0	1,1	0,0	1,1	0,4	0,0	0,2	.	1,7	.	.	.	
XII	.	.	.	.	.	0,0	—	.	.	.	.	0,3	.	.	.	0,0	—	—	0,3	0,2	.	0,0	1,1	0,0	1,1	0,3	0,1	0,1	.	1,6	.	.	.	
1972																																		
I	.	.	.	.	.	—	—	.	.	.	.	0,3	.	.	.	—	—	0,1	0,3	0,4	.	0,0	1,0	0,0	1,0	0,4	0,1	0,1	.	1,7	.	.	.	
II	.	.	.	.	.	0,0	—	.	.	.	.	0,3	.	.	.	0,0	—	—	0,3	0,3	.	0,1	1,0	0,0	1,0	0,3	0,0	0,1	.	1,5	.	.	.	
III	.	.	.	.	.	—	—	.	.	.	.	0,3	.	.	.	0,0	—	0,1	0,4	0,3	.	0,0	1,1	0,0	1,1	0,6	0,1	0,1	.	2,0	.	.	.	
IV	.	.	.	.	.	—	—	.	.	.	.	0,0	.	.	.	0,0	—	0,1	0,3	0,6	.	0,0	1,4	0,0	1,4	0,4	0,0	0,1	.	2,0	.	.	.	
V	.	.	.	.	.	—	0,0	.	.	.	.	0,4	.	.	.	0,0	—	0,1	0,3	0,6	.	0,0	1,4	0,0	1,4	0,4	0,0	0,1	.	2,0	.	.	.	
VI	.	.	.	.	.	—	—	.	.	.	.	0,4	.	.	.	0,0	—	0,1	0,3	0,6	.	0,0	1,4	0,0	1,4	0,4	0,0	0,1	.	2,0	.	.	.	



Bezüge aus anderen Ländern der EGKS • Réceptions en provenance des autres pays de la CECA •  
Arrivi dagli altri paesi della CECA • Aanvoer uit andere landen der EGKS

1000 t

*	0	1	2	3	4	5	6	7	8	9	10	11	12	13	14	15	16	17	18	19	20	21	22	23	24	25	26	27	28	29	30	31	32	33
<b>A</b>																																		
<b>Eisen und Stahl • Sidérurgie • Siderurgia • Ijzer en staal</b>																																		
1966	17	37	1	5	60	11	3	1	126	32	5	120	507	56	249	139	143	14	5	242	137	36	34	1 861	3	26	112	13	54	382	2 422	6	22	7
1967	0	9	0	5	14	9	16	11	93	34	4	120	499	71	242	127	131	12	4	222	153	40	37	1 826	1	32	119	13	60	509	2 527	3	20	5
1968	0	9	0	5	14	18	3	28	192	32	3	137	502	57	297	149	163	22	5	239	203	38	45	2 135	1	36	133	15	65	466	2 813	1	21	6
1969	1	20	0	6	27	7	4	3	182	35	5	145	443	80	338	163	174	26	5	347	211	39	61	2 267	2	35	159	20	81	540	3 067	1	25	10
1970	4	59	0	9	72	31	8	156	5	42	6	133	422	104	375	166	133	32	4	366	231	41	61	2 316	1	38	178	19	83	591	3 188	2	26	10
1971	2	49	0	4	55	20	5	267	5	42	6	115	441	87	299	161	87	30	4	385	242	39	78	2 313	2	34	163	19	82	694	3 271	2	28	6
1971																																		
VII	0	2	0	0	3	1	1	18	0	3	1	7	33	7	28	14	7	3	0	33	15	4	5	181	0	2	11	1	5	53	253	0	3	1
VIII	0	4	0	1	6	0	0	23	0	2	1	6	38	10	25	12	6	3	0	26	20	4	6	182	0	2	13	1	5	55	256	0	2	0
IX	0	5	—	0	5	1	0	35	0	1	0	11	53	4	25	15	8	3	0	31	27	3	7	226	0	3	16	2	7	48	298	0	2	1
X	0	6	—	0	6	1	1	33	0	3	1	9	42	5	27	15	7	2	0	34	23	3	9	216	0	3	14	1	8	59	299	0	2	1
XI	0	3	0	0	3	0	0	19	1	3	0	11	34	6	26	11	7	2	0	33	23	3	6	184	0	3	14	1	7	74	281	—	3	0
XII	0	3	0	0	3	0	1	28	0	3	0	15	40	7	30	13	6	1	0	33	17	2	7	193	0	3	14	2	8	52	269	—	3	1
1972																																		
I	0	3	0	1	3	0	0	16	1	1	0	9	34	3	20	9	9	3	1	30	20	4	9	170	0	3	13	2	6	84	275	0	2	0
II	0	3	—	1	4	0	0	16	1	4	0	11	31	7	24	12	12	2	0	34	18	2	8	182	0	3	14	1	7	48	251	0	1	1
III	—	3	—	0	3	1	0	37	1	6	0	11	43	9	27	13	11	5	0	41	20	4	10	239	0	4	16	1	7	76	340	0	2	0
IV																																		
V	—	3	—	0	3	0	0	58	0	6	0	7	37	6	28	13	7	3	0	43	19	4	9	240	0	3	15	1	7	40	302	0	2	0
VI																																		
<b>B</b>																																		
<b>Darunter Edeltähle • Dont aciers spéciaux • Di cui acciai speciali • Waarvan speciaalstaal</b>																																		
1966	.	.	.	.	.	1	0	0	.	.	2	11	.	.	.	0	0	1	7	6	.	0	29	3	26	7	3	14	.	53	.	.	.	
1967	.	.	.	.	.	1	1	0	.	.	2	10	.	.	.	0	0	1	10	8	.	1	34	1	32	8	2	16	.	60	.	.	.	
1968	.	.	.	.	.	2	1	0	.	.	3	13	.	.	.	0	0	1	6	10	.	1	37	1	36	11	3	21	.	72	.	.	.	
1969	.	.	.	.	.	1	2	0	.	.	3	12	.	.	.	0	0	1	7	8	.	2	37	2	35	13	5	19	.	76	.	.	.	
1970	.	.	.	.	.	1	2	0	.	.	1	15	.	.	.	0	0	3	6	10	.	1	40	1	38	15	4	19	.	78	.	.	.	
1971	.	.	.	.	.	1	0	0	.	.	3	12	.	.	.	0	0	4	5	9	.	1	36	2	34	13	4	19	.	72	.	.	.	
1971																																		
VII	.	.	.	.	.	0,1	—	—	.	.	0,2	0,8	.	.	.	0,0	0,0	0,3	0,3	0,4	.	0,1	2,3	0,0	2,3	1,1	0,3	1,6	.	5,4	.	.	.	
VIII	.	.	.	.	.	—	—	—	.	.	0,2	0,7	.	.	.	0,0	—	0,3	0,3	0,6	.	0,1	2,3	0,1	2,2	1,2	0,5	1,2	.	5,1	.	.	.	
IX	.	.	.	.	.	0,1	—	—	.	.	0,2	1,1	.	.	.	0,0	0,0	0,4	0,5	1,1	.	0,1	3,6	0,2	3,4	1,2	0,3	1,7	.	6,7	.	.	.	
X	.	.	.	.	.	—	0,2	—	.	.	0,3	1,0	.	.	.	0,0	0,0	0,2	0,4	1,1	.	0,1	3,3	0,2	3,1	1,2	0,1	1,1	.	5,7	.	.	.	
XI	.	.	.	.	.	—	0,0	0,0	0,0	0,0	0,2	0,9	.	.	.	0,0	0,0	0,1	0,7	0,9	.	0,2	3,1	0,0	3,0	1,1	0,2	1,2	.	5,6	.	.	.	
XII	.	.	.	.	.	—	0,0	—	.	.	0,3	0,9	.	.	.	0,0	—	0,1	0,3	1,1	.	0,1	2,8	0,1	2,7	1,0	0,2	1,2	.	5,3	.	.	.	
1972																																		
I	.	.	.	.	.	0,1	0,0	—	.	.	0,1	1,0	.	.	.	0,0	0,0	0,3	0,4	1,1	.	0,2	3,2	0,0	3,2	1,0	0,1	1,3	.	5,6	.	.	.	
II	.	.	.	.	.	0,1	0,0	0,0	0,0	0,0	0,5	0,9	.	.	.	0,0	—	0,3	0,3	0,8	.	0,2	3,1	0,5	2,6	1,2	0,2	1,3	.	5,8	.	.	.	
III	.	.	.	.	.	0,0	0,0	0,0	0,0	0,0	0,3	1,2	.	.	.	0,0	—	0,3	0,7	1,2	.	0,2	3,8	0,1	3,8	1,4	0,2	1,4	.	6,8	.	.	.	
IV																																		
V	.	.	.	.	.	—	0,0	—	.	.	0,2	0,8	.	.	.	0,0	0,0	0,3	0,2	0,9	.	0,1	2,6	0,1	2,5	1,2	6,2	1,4	.	5,4	.	.	.	
VI																																		

\* Siehe Überschriften der Spalten Seite 87 (Falzblatt) \* Voir les en-têtes des colonnes page 87 (dépliant)

Vedere le intestazioni delle colonne a pagina 87 (pieghevole)

\* Voor de tekst der kolommen zie men blad-zijde 87 (vouwblad)

## Einfuhr aus dritten Ländern • Importations en provenance des pays tiers • Importazioni provenienti dai paesi terzi • Invoer uit derde landen

*	0	1	2	3	4	5	6	7	8	9	10	11	12	13	14	15	16	17	18	19	20	21	22	23	24	25	26	27	28	29	30	31	32	33
<b>A</b>																																		
<b>Eisen und Stahl • Sidérurgie • Siderurgia • Ijzer en staal</b>																																		
1966	35	66	1	30	133	2	2	4	105	0	0	19	3	0	1	3	1	2	0	17	8	1	2	171	14	21	4	5	2	8	189	0	0	25
1967	9	49	1	35	94	28	5	42	136	0	—	21	5	—	1	5	0	6	1	24	7	1	1	283	16	35	5	4	2	6	300	—	0	24
1968	35	45	1	32	112	0	19	53	106	0	—	32	7	—	1	6	0	8	0	38	4	0	0	277	25	34	8	7	3	8	308	—	1	36
1969	33	35	14	36	118	16	14	95	244	0	—	38	32	—	4	9	0	2	1	56	4	1	10	527	27	39	9	6	2	9	552	—	1	40
1970	8	53	1	23	84	4	44	105	265	0	—	46	24	0	4	7	0	0	0	88	5	0	8	600	34	49	8	8	2	16	635	—	1	47
1971	1	31	—	32	65	0	24	4	167	0	0	44	26	—	1	8	4	0	1	76	44	0	10	409	32	22	7	8	1	16	442	—	2	38
1971																																		
VII	0	3	—	1	4	—	0	—	6	0	—	2	2	—	0	1	0	—	—	3	1	—	0	15	1	1	0	1	0	1	17	—	0	4
VIII	0	2	—	2	3	—	0	0	5	—	0	4	3	—	0	1	0	0	0	13	3	0	1	29	4	1	1	1	0	1	32	—	0	3
IX	—	3	—	2	5	0	5	—	24	—	—	3	2	—	0	1	0	—	0	7	7	0	1	50	3	2	1	1	0	1	52	—	0	4
X	0	4	—	4	8	0	0	0	22	—	—	3	2	—	—	0	0	0	0	12	5	0	1	45	3	1	0	0	0	2	47	—	0	3
XI	0	4	—	1	5	0	3	0	8	0	—	5	1	—	0	1	0	0	0	7	6	—	1	32	3	1	0	0	0	1	34	—	0	3
XII	0	4	—	3	7	0	3	4	16	0	—	7	2	—	0	1	3	—	0	7	6	0	0	49	1	1	0	0	0	1	51	—	0	2
1972																																		
I	0	2	—	2	4	—	0	4	30	—	—	4	2	—	0	1	0	0	0	9	3	0	1	55	4	1	0	0	0	1	57	—	0	4
II	0	2	—	3	5	0	—	6	9	—	0	6	2	—	0	1	0	0	0	11	9	0	2	45	4	2	0	1	0	1	48	—	0	2
III	0	2	—	1	3	—	—	0	7	—	—	9	1	—	0	1	0	0	0	7	6	0	3	34	5	1	0	1	0	1	37	—	0	4
IV																																		
V	0	2	—	2	4	—	3	0	18	—	—	3	1	—	0	1	0	—	—	7	4	0	1	39	3	2	0	1	0	1	41	—	0	3
VI																																		
<b>B</b>																																		
<b>Darunter Edeltähle • Dont aciers spéciaux • Di cui acciai speciali • Waarvan speciaalstaal</b>																																		
1966	.	.	.	.	.	0	0	14	.	.	14	2	.	.	.	0	0	0	1	3	.	0	35	14	21	2	3	1	.	41	.	.	.	
1967	.	.	.	.	.	0	0	28	.	.	17	2	.	.	.	0	0	—	1	3	.	0	52	16	35	1	3	1	.	56	.	.	.	
1968	.	.	.	.	.	0	1	27	.	.	25	3	.	.	.	0	1	—	2	1	.	0	60	25	34	2	5	1	.	68	.	.	.	
1969	.	.	.	.	.	1	3	22	.	.	27	7	.	.	.	0	0	—	4	1	.	1	65	27	39	6	3	1	.	76	.	.	.	
1970	.	.	.	.	.	4	3	25	.	.	35	10	.	.	.	0	0	0	3	2	.	1	84	34	49	7	4	1	.	96	.	.	.	
1971	.	.	.	.	.	0	2	8	.	.	32	7	.	.	.	0	0	0	3	1	.	0	54	32	22	4	5	0	.	64	.	.	.	
1971																																		
VII	.	.	.	.	.	—	0,1	0,3	.	.	1,0	0,3	.	.	.	0,0	—	—	0,1	0,0	.	0,0	1,8	1,0	0,8	0,3	0,4	0,0	.	2,5	.	.	.	
VIII	.	.	.	.	.	—	—	—	.	.	3,6	0,4	.	.	.	0,0	0,0	—	0,1	0,1	.	0,0	4,2	3,5	0,6	0,4	0,9	0,1	.	5,5	.	.	.	
IX	.	.	.	.	.	0,0	—	—	.	.	3,1	0,4	.	.	.	0,0	—	—	1,2	0,1	.	0,0	4,7	2,9	1,8	0,4	0,3	0,0	.	5,3	.	.	.	
X	.	.	.	.	.	0,0	—	—	.	.	3,0	1,0	.	.	.	0,0	—	—	0,2	0,1	.	—	4,3	3,3	1,0	0,2	0,3	0,0	.	4,8	.	.	.	
XI	.	.	.	.	.	0,0	0,0	—	.	.	3,3	0,5	.	.	.	0,0	—	0,0	0,6	0,1	.	0,0	4,5	3,1	1,4	0,3	0,1	0,0	.	5,0	.	.	.	
XII	.	.	.	.	.	0,0	0,2	0,2	.	.	1,4	0,5	.	.	.	0,0	—	0,0	0,2	0,1	.	0,0	2,6	1,4	1,2	0,4	0,2	0,1	.	3,3	.	.	.	
1972																																		
I	.	.	.	.	.	—	—	—	.	.	4,1	0,5	.	.	.	0,0	—	—	0,7	0,0	.	—	5,3	4,0	1,3	0,2	0,2	0,1	.	5,7	.	.	.	
II	.	.	.	.	.	0,0	—	—	.	.	3,8	0,9	.	.	.	0,0	—	—	0,7	0,1	.	—	5,5	3,7	1,8	0,3	1,0	0,0	.	6,8	.	.	.	
III	.	.	.	.	.	—	—	—	.	.	5,6	0,7	.	.	.	0,0	—	—	0,5	0,1	.	0,0	6,9	5,5	1,4	0,3	0,8	0,1	.	8,1	.	.	.	
IV																																		
V	.	.	.	.	.	—	0,2	—	.	.	2,5	0,6	.	.	.	0,0	—	—	0,7	0,1	.	—	4,1	2,5	1,7	0,3	0,3	0,0	.	5,0	.	.	.	
VI																																		

**Bezüge aus anderen Ländern der EGKS • Réceptions en provenance des autres pays de la CECA •  
Arrivi dagli altri paesi della CECA • Aanvoer uit andere landen der EGKS**

1000 t

*	0	1	2	3	4	5	6	7	8	9	10	11	12	13	14	15	16	17	18	19	20	21	22	23	24	25	26	27	28	29	30	31	32	33
<b>A</b>																																		
	<b>Eisen und Stahl • Sidérurgie • Siderurgia • IJzer en staal</b>																																	
1966	21	88	11	37	157	183	91	6	234	3	1	179	80	0	45	29	20	11	3	152	174	13	11	1 235	40	36	36	6	9	61	1 348	4	7	11
1967	28	84	14	37	163	195	85	25	308	2	0	174	85	1	46	20	21	10	2	119	152	17	12	1 273	31	38	27	5	16	143	1 465	3	11	11
1968	27	90	19	41	177	112	75	9	267	3	1	214	101	2	44	22	31	9	2	134	177	16	14	1 233	40	43	32	6	15	92	1 377	3	8	14
1969	28	117	8	46	199	138	66	5	287	4	1	214	120	1	51	30	30	16	2	190	148	29	21	1 355	52	49	44	9	12	106	1 525	3	8	18
1970	31	142	17	60	250	145	70	68	349	2	2	252	132	3	42	24	20	11	2	184	136	34	26	1 503	54	56	46	13	15	128	1 705	1	11	23
1971	18	109	2	49	178	134	96	20	389	4	3	245	160	2	46	24	36	13	1	130	212	33	28	1 578	54	47	62	15	16	181	1 853	6	11	23
1971																																		
VII	1	8	0	3	13	15	4	15	28	0	0	18	9	0	3	1	2	1	0	8	13	2	1	120	3	2	4	1	1	13	140	0	1	1
VIII	1	7	0	5	14	2	6	3	39	0	0	12	11	0	3	2	2	1	0	10	10	1	2	104	5	2	5	1	1	16	127	0	1	2
IX	1	10	0	4	15	6	8	0	29	2	0	22	15	0	3	2	2	1	0	8	8	0	2	110	4	4	5	1	1	13	131	0	1	2
X	1	7	0	4	12	25	6	0	36	0	0	19	9	0	3	2	3	1	0	9	8	1	3	125	4	4	4	1	2	15	146	0	1	1
XI	1	7	0	4	12	17	5	0	40	0	0	21	11	0	3	1	4	2	0	6	6	3	3	123	4	4	5	1	2	11	141	0	1	2
XII	2	7	0	4	13	3	14	0	32	0	0	26	10	0	3	3	4	1	1	9	24	1	3	135	5	8	8	1	2	12	157	0	1	2
1972																																		
I	3	7	0	3	13	20	9	0	39	0	0	24	12	0	4	2	5	1	0	8	10	1	2	140	6	5	6	1	2	10	159	0	1	2
II	3	8	—	4	15	10	14	0	33	0	0	21	11	0	3	2	5	1	0	9	8	1	3	122	4	5	5	1	2	11	141	—	1	2
III	1	7	0	4	12	14	8	0	32	0	0	23	9	1	3	3	5	1	0	17	22	1	4	141	3	5	8	2	3	13	166	0	1	2
IV																																		
V	1	10	—	4	15	28	15	0	45	0	0	16	13	1	2	2	4	1	0	12	11	1	4	156	4	3	5	1	2	18	183	0	1	2
VI																																		
<b>B</b>																																		
	<b>Darunter Edeltähle • Dont aciers spéciaux • Di cui acciai speciali • Waarvan speciaalstaal</b>																																	
1966	.	.	.	.	.	0	2	2	.	.	43	19	.	.	.	1	0	0	4	4	.	0	77	40	36	5	1	3	.	86	.	.	.	
1967	.	.	.	.	.	0	4	2	.	.	32	18	.	.	.	1	0	0	4	5	.	1	68	31	38	5	1	3	.	78	.	.	.	
1968	.	.	.	.	.	0	3	2	.	.	40	22	.	.	.	4	0	1	4	5	.	1	82	40	43	7	2	3	.	94	.	.	.	
1969	.	.	.	.	.	0	6	0	.	.	51	25	.	.	.	3	0	2	5	6	.	1	101	52	49	11	3	3	.	117	.	.	.	
1970	.	.	.	.	.	5	3	1	.	.	55	32	.	.	.	3	0	1	6	5	.	1	111	54	56	10	5	4	.	130	.	.	.	
1971	.	.	.	.	.	4	2	1	.	.	55	24	.	.	.	1	0	0	4	6	.	1	101	54	47	9	5	4	.	120	.	.	.	
1971																																		
VII	.	.	.	.	.	—	0,1	—	.	.	3,2	1,3	.	.	.	0,1	0,0	0,0	0,1	0,4	.	0,1	5,3	2,9	2,4	0,8	0,3	0,2	.	6,6	.	.	.	
VIII	.	.	.	.	.	—	0,1	0,0	.	.	4,5	1,5	.	.	.	0,0	0,0	0,0	0,3	0,3	.	0,0	6,9	4,5	2,4	0,8	0,3	0,4	.	8,3	.	.	.	
IX	.	.	.	.	.	0,1	0,2	0,1	.	.	4,6	2,2	.	.	.	0,2	—	0,0	0,6	0,5	.	0,0	8,4	4,4	3,9	0,6	0,4	0,3	.	9,7	.	.	.	
X	.	.	.	.	.	0,1	0,1	—	.	.	4,0	2,0	.	.	.	0,1	0,0	0,1	0,4	0,9	.	0,1	7,3	3,6	3,7	0,8	0,5	0,4	.	9,0	.	.	.	
XI	.	.	.	.	.	1,1	0,1	—	.	.	4,0	1,9	.	.	.	0,1	0,0	0,0	0,3	0,6	.	0,1	8,2	3,9	4,3	1,0	0,4	0,4	.	10,0	.	.	.	
XII	.	.	.	.	.	2,7	0,1	1,4	.	.	4,9	1,8	.	.	.	0,1	0,0	0,1	0,4	1,1	.	0,1	12,5	4,7	7,5	1,2	0,4	0,6	.	14,7	.	.	.	
1972																																		
I	.	.	.	.	.	1,0	0,2	—	.	.	6,0	2,1	.	.	.	0,1	0,1	0,0	0,5	0,8	.	0,0	10,9	6,1	4,9	1,1	0,3	0,4	.	12,7	.	.	.	
II	.	.	.	.	.	1,0	0,2	—	.	.	4,3	2,3	.	.	.	0,1	0,1	0,1	0,4	0,5	.	0,0	9,1	4,0	5,1	0,7	0,3	0,4	.	10,6	.	.	.	
III	.	.	.	.	.	—	0,5	0,0	.	.	3,4	2,1	.	.	.	0,1	0,0	0,1	0,4	1,3	.	0,0	8,1	3,3	4,8	0,9	0,8	0,5	.	10,2	.	.	.	
IV																																		
V	.	.	.	.	.	—	0,6	—	.	.	3,8	1,3	.	.	.	0,0	0,1	0,0	0,3	0,7	.	0,0	7,0	3,7	3,2	0,8	0,7	0,4	.	8,9	.	.	.	
VI																																		

\* Siehe Überschriften der Spalten Seite 87 (Falblatt) \* Voir les en-têtes des colonnes page 87 (dépliant) \* Vedere le intestazioni delle colonne a pagina 87 (pieghevole) \* Voor de tekst der kolommen zie men blad-zijde 87 (vouwblad)





## Ausfuhr nach dritten Ländern • Exportations vers les pays tiers • Esportazioni verso i paesi terzi • Uitvoer naar derde landen

*	0	1	2	3	4	5	6	7	8	9	10	11	12	13	14	15	16	17	18	19	20	21	22	23	24	25	26	27	28	29	30	31	32	33
<b>A</b>																																		
<b>Eisen und Stahl • Sidérurgie • Siderurgia • Ijzer en staal</b>																																		
1966	16	213	2	75	305	18	321	92	304	67	17	307	477	56	382	257	102	72	29	818	534	110	133	4 096	13	109	168	36	143	743	5 186	6	44	23
1967	376	432	2	22	831	1	348	373	608	56	10	388	668	53	401	373	107	66	47	862	952	148	233	5 694	21	146	219	47	152	977	7 089	4	41	25
1968	84	202	2	52	340	4	400	132	776	46	6	520	588	55	388	349	103	75	41	845	512	149	337	5 327	14	139	215	36	169	1 129	7 875	15	59	35
1969	97	231	2	24	354	16	207	19	426	48	16	432	419	41	353	237	144	80	43	915	1 592	215	312	5 515	10	171	233	40	149	1 220	7 158	1	49	37
1970	100	191	1	13	305	8	153	11	427	37	5	355	368	57	334	167	114	52	33	788	1 342	216	302	4 765	10	174	276	43	166	1 377	6 627	12	37	47
1971	11	183	0	10	205	10	311	50	782	45	8	398	407	67	410	228	107	58	53	763	1 444	288	416	5 845	10	182	263	44	153	1 529	7 833	26	36	44
1971																																		
VII	—	10	0	0	10	3	28	10	89	5	1	42	43	6	41	24	11	7	7	76	138	23	50	603	1	18	23	4	15	126	771	—	3	3
VIII	1	22	—	0	22	2	24	0	103	3	1	42	41	6	41	19	12	3	4	50	109	27	39	525	1	16	20	4	12	142	703	0	4	4
IX	0	13	0	0	13	0	18	2	80	2	0	34	25	9	38	13	11	7	3	54	141	28	42	507	1	15	25	4	10	110	657	5	3	3
X	0	8	—	0	9	0	18	2	120	9	0	43	37	6	28	27	9	4	5	72	166	23	42	611	2	14	24	3	12	133	783	3	3	3
XI	0	14	—	0	14	0	21	0	54	4	1	19	23	5	28	12	7	4	3	71	123	17	24	416	1	16	19	3	11	99	547	0	3	3
XII	0	11	0	1	11	0	18	17	61	7	0	21	31	5	31	22	9	6	6	74	137	34	34	514	0	19	23	2	13	134	687	2	3	3
1972																																		
I	—	6	0	0	6	2	15	1	29	4	0	20	23	3	23	13	9	3	3	68	80	22	26	343	0	16	23	2	11	68	446	0	3	3
II	0	22	0	0	23	0	15	6	75	9	0	16	23	5	23	11	13	3	3	53	115	15	26	411	1	14	22	3	11	147	594	5	2	3
III	0	7	0	0	8	1	12	5	46	2	0	26	27	5	37	13	10	4	5	99	105	25	28	452	1	17	27	4	12	119	614	0	4	3
IV																																		
V	1	14	0	0	15	0	10	0	100	2	0	28	29	5	38	26	9	4	3	85	141	29	27	536	2	16	27	4	11	131	710	1	4	3
VI																																		
<b>B</b>																																		
<b>Darunter Edeltähle • Dont aciers spéciaux • Di cui acciai speciali • Waarvan speciaalstaal</b>																																		
1966	.	.	.	.	.	0	27	0	.	.	9	50	.	.	.	3	0	13	5	13	.	0	121	13	109	25	10	49	.	206	.	.	.	.
1967	.	.	.	.	.	0	12	1	.	.	23	72	.	.	.	2	0	27	11	18	.	2	167	21	146	34	16	51	.	268	.	.	.	.
1968	.	.	.	.	.	4	12	0	.	.	18	50	.	.	.	2	0	26	20	19	.	2	153	14	139	36	11	57	.	258	.	.	.	.
1969	.	.	.	.	.	10	15	0	.	.	19	53	.	.	.	2	1	23	35	22	.	1	181	10	171	37	13	59	.	289	.	.	.	.
1970	.	.	.	.	.	6	12	0	.	.	23	56	.	.	.	4	1	18	34	28	.	1	184	10	174	48	14	67	.	313	.	.	.	.
1971	.	.	.	.	.	3	13	0	.	.	21	47	.	.	.	2	1	47	31	26	.	1	192	10	182	44	17	61	.	314	.	.	.	.
1971																																		
VII	.	.	.	.	.	0,1	1,2	—	.	.	2,5	3,8	.	.	.	0,2	0,0	6,2	2,5	2,0	.	0,1	18,6	0,8	17,7	3,4	1,4	5,5	.	28,9	.	.	.	.
VIII	.	.	.	.	.	0,1	1,0	0,1	.	.	1,3	5,0	.	.	.	0,2	0,2	2,9	4,2	2,3	.	0,1	17,3	1,5	15,8	3,4	1,6	4,3	.	26,7	.	.	.	.
IX	.	.	.	.	.	0,0	0,9	—	.	.	1,9	3,2	.	.	.	0,2	0,0	2,9	2,7	3,4	.	0,1	15,4	0,9	14,5	3,6	2,2	3,9	.	25,1	.	.	.	.
X	.	.	.	.	.	0,0	1,1	—	.	.	1,4	3,0	.	.	.	0,2	0,0	4,9	2,5	2,3	.	0,1	15,4	1,5	14,0	3,4	1,2	5,7	.	25,1	.	.	.	.
XI	.	.	.	.	.	0,1	2,8	—	.	.	1,7	3,3	.	.	.	0,1	0,0	3,2	2,6	2,8	.	0,0	16,6	1,0	15,6	3,2	1,2	4,3	.	25,3	.	.	.	.
XII	.	.	.	.	.	0,5	0,9	—	.	.	1,2	3,6	.	.	.	0,2	0,0	5,6	4,7	2,6	.	0,1	19,3	0,4	18,9	3,5	0,8	5,7	.	29,3	.	.	.	.
1972																																		
I	.	.	.	.	.	1,8	0,9	—	.	.	1,5	3,8	.	.	.	0,1	0,1	2,2	3,0	2,9	.	0,1	16,4	0,2	16,2	3,2	0,8	5,7	.	26,1	.	.	.	.
II	.	.	.	.	.	0,3	0,9	0,1	.	.	1,1	3,8	.	.	.	0,3	0,0	2,7	2,8	3,3	.	0,1	15,4	1,1	14,3	3,9	0,9	4,9	.	25,1	.	.	.	.
III	.	.	.	.	.	0,3	1,7	0,0	.	.	1,0	2,8	.	.	.	0,6	0,1	4,7	3,2	3,2	.	0,1	17,7	0,8	16,9	3,6	1,4	5,3	.	28,0	.	.	.	.
IV																																		
V	.	.	.	.	.	0,0	1,8	—	.	.	2,0	4,3	.	.	.	0,3	0,2	2,6	3,2	2,9	.	0,1	17,5	1,7	15,8	5,6	1,8	4,4	.	29,3	.	.	.	.
VI																																		

Lieferungen in andere Länder der EGKS • Livraisons aux autres pays de la CECA •  
 Consegne agli altri paesi della CECA • Leveringen aan andere landen der EGKS

1000 t

*	0	1	2	3	4	5	6	7	8	9	10	11	12	13	14	15	16	17	18	19	20	21	22	23	24	25	26	27	28	29	30	31	32	33		
<b>A</b>																																				
<b>Eisen und Stahl • Sidérurgie • Siderurgia • Ijzer en staal</b>																																				
1966	90	269	9	12	380	107	136	295	413	33	6	196	623	40	342	176	167	58	26	743	352	51	30	3	792	33	219	143	25	72	363	4	394	12	21	10
1967	236	252	11	11	510	124	218	339	667	33	5	206	592	37	323	152	162	57	24	647	346	53	48	4	034	35	227	158	29	86	513	4	819	21	28	13
1968	281	248	12	12	554	123	181	321	634	27	4	233	605	33	346	179	162	65	23	650	323	48	56	4	013	37	240	172	32	85	511	4	814	31	29	15
1969	244	404	10	9	667	271	203	255	661	26	6	246	653	49	336	192	215	93	27	775	400	47	63	4	517	56	295	242	41	105	594	5	499	34	30	23
1970	197	394	14	16	620	236	224	164	475	26	6	263	747	45	358	182	160	91	24	774	407	64	68	4	315	39	376	265	47	98	609	5	334	29	34	22
1971	171	411	3	19	603	281	167	450	461	35	7	230	609	52	299	147	121	78	20	657	349	58	77	4	097	38	296	282	42	96	744	5	262	30	38	24
1971																																				
VII	30	39	0	2	71	28	16	32	40	2	1	16	64	5	37	14	12	5	1	58	26	4	9	3	70	2	21	23	3	8	72	4	76	2	4	1
VIII	19	22	0	2	43	23	12	31	29	1	1	16	43	4	29	11	7	8	2	58	22	5	5	3	06	1	17	22	3	5	68	4	04	1	2	1
IX	21	40	0	1	62	30	10	56	41	1	0	17	56	4	25	14	11	6	1	60	30	3	6	3	72	2	22	27	3	8	60	4	70	1	3	1
X	8	49	0	2	60	29	13	24	68	5	1	20	47	3	26	12	11	7	1	57	29	3	5	3	60	3	23	24	3	9	61	4	57	1	3	2
XI	15	45	0	0	60	27	11	44	44	2	1	16	44	2	18	10	9	4	2	35	25	2	9	3	03	4	27	23	3	8	57	3	3	3	1	
XII	7	40	0	1	48	29	15	34	45	3	0	19	45	4	20	11	13	5	2	52	37	4	7	3	45	4	28	27	3	8	68	4	2	2	2	
1972																																				
I	26	22	0	1	49	2	17	30	23	1	0	17	40	3	18	10	10	6	1	53	32	4	10	3	79	3	25	24	2	8	61	2	2	2	2	
II	32	36	0	0	69	2	15	40	53	3	0	21	44	4	21	12	12	6	2	50	36	3	7	3	30	4	27	24	2	8	79	3	2	3	3	
III	19	27	—	4	50	5	17	51	81	4	1	21	51	2	27	11	11	10	2	59	38	3	10	3	40	3	32	26	3	9	91	2	3	2	2	
IV																																				
V	48	36	0	2	86	3	20	40	64	4	0	18	53	6	23	12	12	8	2	61	34	5	9	5	75	5	33	25	4	9	53	2	2	2	2	
VI																																				
<b>B</b>																																				
<b>Darunter Edeltähle • Dont aciers spéciaux • Di cui acciai speciali • Waarvan specialstaal</b>																																				
1966	.	.	.	.	.	8	33	20	.	.	39	103	.	.	.	7	0	14	11	18	.	0	252	33	219	31	10	17	.	310	.	.	.	.	.	
1967	.	.	.	.	.	6	38	19	.	.	39	104	.	.	.	7	1	14	12	22	.	2	262	35	227	30	12	19	.	324	.	.	.	.	.	
1968	.	.	.	.	.	8	33	28	.	.	41	107	.	.	.	9	1	12	16	20	.	2	278	37	240	33	13	25	.	348	.	.	.	.	.	
1969	.	.	.	.	.	8	44	20	.	.	56	148	.	.	.	10	1	15	21	27	.	1	351	56	295	52	18	31	.	453	.	.	.	.	.	
1970	.	.	.	.	.	11	41	48	.	.	58	179	.	.	.	11	1	14	23	27	.	1	416	39	376	64	23	35	.	538	.	.	.	.	.	
1971	.	.	.	.	.	7	31	52	.	.	52	123	.	.	.	7	1	14	22	24	.	1	334	38	296	53	20	33	.	440	.	.	.	.	.	
1971																																				
VII	.	.	.	.	.	0,3	2,6	3,2	.	.	4,0	8,8	.	.	.	0,6	0,0	0,9	1,1	1,5	.	0,0	23,0	2,2	20,8	5,1	1,4	3,1	.	32,6	.	.	.	.	.	
VIII	.	.	.	.	.	0,1	1,5	3,4	.	.	2,1	6,0	.	.	.	0,2	0,0	1,6	1,7	1,7	.	0,0	18,4	1,5	16,9	4,2	1,3	1,7	.	25,6	.	.	.	.	.	
IX	.	.	.	.	.	0,3	2,4	2,3	.	.	3,2	10,3	.	.	.	0,6	0,1	0,9	1,2	2,9	.	0,0	24,3	1,9	22,4	4,7	1,4	2,6	.	32,9	.	.	.	.	.	
X	.	.	.	.	.	0,3	1,8	5,8	.	.	3,4	9,4	.	.	.	0,7	0,1	0,8	1,2	2,5	.	0,1	26,0	2,6	23,4	4,2	1,2	3,3	.	34,7	.	.	.	.	.	
XI	.	.	.	.	.	0,2	2,9	7,6	.	.	5,4	9,3	.	.	.	0,5	0,1	1,5	1,0	2,2	.	0,0	30,7	4,1	26,5	3,8	1,2	2,2	.	37,8	.	.	.	.	.	
XII	.	.	.	.	.	2,3	2,6	6,2	.	.	4,2	9,0	.	.	.	0,6	0,0	1,2	3,2	2,1	.	0,0	31,5	3,6	27,9	5,0	1,1	2,7	.	40,3	.	.	.	.	.	
1972																																				
I	.	.	.	.	.	0,7	3,0	6,2	.	.	4,3	8,7	.	.	.	0,4	0,0	1,2	1,3	2,4	.	0,0	28,2	3,3	24,9	4,3	1,0	2,4	.	36,0	.	.	.	.	.	
II	.	.	.	.	.	0,4	2,1	8,5	.	.	4,7	10,2	.	.	.	0,5	0,1	0,9	1,4	2,2	.	0,2	31,0	3,7	27,2	4,4	1,4	2,6	.	39,3	.	.	.	.	.	
III	.	.	.	.	.	0,4	3,4	7,8	.	.	4,1	11,9	.	.	.	1,0	0,1	1,1	1,6	2,8	.	0,1	34,4	2,8	31,5	5,0	1,4	2,9	.	43,6	.	.	.	.	.	
IV																																				
V	.	.	.	.	.	0,8	3,3	10,1	.	.	5,8	11,4	.	.	.	0,9	0,1	0,8	1,9	2,9	.	0,1	38,0	4,6	33,4	5,1	1,3	2,7	.	47,0	.	.	.	.	.	
VI																																				

Siehe Überschriften der Spalten Seite 87 \* Voir les en-têtes des colonnes page 87 \* Vedere le intestazioni delle colonne a pagina \* Voor de tekst der kolommen zie men blad-  
 (Falblatt) (dépliant) 87 (pieghevole) ziide 87 (vouwblad)

## Ausfuhr nach dritten Ländern • Exportations vers les pays tiers • Esportazioni verso i paesi terzi • Uitvoer naar derde landen

*	0	1	2	3	4	5	6	7	8	9	10	11	12	13	14	15	16	17	18	19	20	21	22	23	24	25	26	27	28	29	30	31	32	33
<b>A</b>																																		
<b>Eisen und Stahl • Sidérurgie • Siderurgia • Ijzer en staal</b>																																		
1966	0	3	0	59	62	0	230	2	140	29	12	458	495	38	222	155	71	19	62	190	491	276	125	3 014	6	93	53	18	84	364	3 533	1	95	41
1967	0	3	0	32	35	0	292	0	140	41	35	430	461	55	216	161	63	16	59	212	548	291	150	3 170	8	114	61	16	88	389	3 724	1	84	41
1968	0	2	0	60	62	0	148	0	77	54	21	582	507	41	263	228	66	17	49	180	643	266	174	3 315	6	113	58	15	86	474	3 948	0	80	40
1969	0	3	0	61	64	0	115	1	9	69	25	493	436	41	281	195	51	8	41	131	565	306	185	2 951	5	128	59	16	89	545	3 660	2	81	29
1970	0	5	0	95	100	1	99	4	107	95	54	522	485	47	245	150	36	17	52	133	649	311	174	3 179	13	141	69	20	73	555	3 896	1	137	40
1971	0	7	0	65	72	0	371	13	52	92	38	700	531	43	277	166	43	25	60	167	697	328	250	3 855	11	148	76	17	69	424	4 441	0	125	56
1971																																		
VII	—	0	—	16	17	0	27	—	0	8	5	64	50	7	23	15	1	2	3	13	47	29	26	320	2	11	7	1	8	25	361	0	11	4
VIII	—	0	—	6	7	0	36	0	10	6	2	45	37	4	19	11	2	1	5	13	52	28	18	289	0	12	4	1	6	35	336	0	12	8
IX	0	0	—	5	5	0	20	—	5	5	3	52	31	4	21	12	5	2	4	11	49	24	12	261	1	11	5	1	4	30	301	0	3	4
X	—	0	—	5	5	0	26	0	4	9	4	61	39	3	22	10	2	2	9	21	50	24	19	305	1	16	7	1	6	40	361	0	13	5
XI	—	2	—	1	3	0	26	0	3	4	2	53	36	4	10	9	2	1	5	13	64	29	18	278	1	12	6	1	4	25	315	0	10	5
XII	—	0	—	0	0	0	19	—	3	9	5	44	26	1	12	3	5	0	7	10	47	20	21	232	1	16	8	1	6	24	271	0	10	5
1972																																		
I	—	1	—	22	23	0	33	—	1	12	6	69	50	6	24	9	5	1	5	21	58	25	15	339	1	13	6	1	6	25	377	—	3	3
II	0	0	—	2	2	0	29	0	1	8	5	28	40	0	17	8	3	1	5	11	40	27	17	241	1	14	7	2	5	26	281	0	18	5
III	—	0	—	0	1	0	27	—	4	15	4	58	42	3	21	10	3	2	6	21	46	32	27	321	1	16	7	2	6	38	375	0	10	5
IV																																		
V																																		
VI	0	1	—	11	12	0	49	0	5	4	3	35	47	7	21	13	7	2	4	21	76	29	26	349	1	13	8	2	5	33	398	0	12	5
<b>B</b>																																		
<b>Darunter Edeltähle • Dont aciers spéciaux • Di cui acciai speciali • Waarvan specialstaal</b>																																		
1966	.	.	.	.	.	0	3	0	.	.	.	11	16	.	.	.	1	0	47	5	7	.	8	98	6	93	16	2	10	.	127	.	.	.
1967	.	.	.	.	.	0	4	1	.	.	.	14	25	.	.	.	1	0	47	7	7	.	15	122	8	114	20	2	10	.	154	.	.	.
1968	.	.	.	.	.	0	4	0	.	.	.	11	21	.	.	.	1	1	45	7	9	.	19	118	8	113	23	3	12	.	156	.	.	.
1969	.	.	.	.	.	0	8	5	.	.	.	11	28	.	.	.	1	1	39	10	8	.	22	133	5	128	28	2	13	.	176	.	.	.
1970	.	.	.	.	.	0	4	7	.	.	.	15	29	.	.	.	1	1	48	16	10	.	23	154	13	141	30	2	12	.	198	.	.	.
1971	.	.	.	.	.	0	3	0	.	.	.	16	28	.	.	.	1	0	53	20	16	.	23	160	11	148	35	3	16	.	214	.	.	.
1971																																		
VII	.	.	.	.	.	0,0	0,1	—	.	.	.	2,3	2,6	.	.	.	0,1	0,1	2,2	2,0	1,6	.	1,5	12,4	1,7	10,7	3,8	0,3	1,6	.	18,1	.	.	.
VIII	.	.	.	.	.	0,0	0,2	—	.	.	.	1,0	1,5	.	.	.	0,1	0,0	4,6	1,3	1,1	.	3,2	12,9	0,4	12,5	2,3	0,2	1,8	.	17,2	.	.	.
IX	.	.	.	.	.	0,0	0,1	0,0	.	.	.	1,7	1,9	.	.	.	0,0	0,0	2,3	1,8	1,8	.	1,6	11,4	0,8	10,6	2,5	0,2	0,7	.	14,7	.	.	.
X	.	.	.	.	.	0,0	0,1	—	.	.	.	1,0	2,2	.	.	.	0,1	—	7,8	1,9	1,3	.	2,2	16,6	0,9	15,8	3,5	0,3	2,1	.	22,5	.	.	.
XI	.	.	.	.	.	0,0	0,0	—	.	.	.	0,4	2,4	.	.	.	0,0	0,0	4,7	1,2	1,0	.	2,6	12,5	0,6	11,9	3,0	0,2	0,8	.	16,6	.	.	.
XII	.	.	.	.	.	0,0	0,4	—	.	.	.	1,0	2,8	.	.	.	0,1	0,0	6,8	1,5	2,0	.	2,6	17,2	0,9	16,3	3,9	0,3	1,4	.	22,8	.	.	.
1972																																		
I	.	.	.	.	.	0,0	0,2	0,0	.	.	.	1,1	2,0	.	.	.	0,1	0,1	4,0	2,7	1,3	.	2,6	14,0	1,0	13,0	2,6	0,2	1,4	.	18,2	.	.	.
II	.	.	.	.	.	0,0	0,3	—	.	.	.	1,9	2,2	.	.	.	0,1	0,1	5,1	1,3	1,4	.	2,7	15,0	1,1	13,8	3,1	0,3	0,9	.	19,3	.	.	.
III	.	.	.	.	.	0,0	0,4	—	.	.	.	1,1	2,3	.	.	.	0,1	0,0	6,0	2,0	1,4	.	3,3	16,7	0,9	15,8	3,4	0,3	0,9	.	21,3	.	.	.
IV																																		
V																																		
VI	.	.	.	.	.	0,0	0,2	—	.	.	.	1,3	3,5	.	.	.	0,1	0,0	3,8	1,8	0,9	.	2,9	14,5	1,3	13,2	4,5	0,2	1,4	.	20,7	.	.	.



Lieferungen in andere Länder der EGKS • Livraisons aux autres pays de la CECA •  
 Consegne agli altri paesi della CECA • Leveringen aan andere landen der EGKS

1000 t

*	0	1	2	3	4	5	6	7	8	9	10	11	12	13	14	15	16	17	18	19	20	21	22	23	24	25	26	27	28	29	30	31	32	33
<b>A</b>	<b>Eisen und Stahl • Sidérurgie • Siderurgia • Ijzer en staal</b>																																	
1966	6	47	12	110	176	94	194	11	238	7	0	477	227	9	175	63	114	23	37	156	651	76	47	2 599	4	129	37	13	15	93	2 757	31	20	43
1967	5	64	8	118	194	111	175	15	223	3	1	416	206	12	178	62	93	22	33	187	618	75	46	2 477	5	132	37	17	14	151	2 696	51	21	46
1968	2	43	7	127	179	110	159	5	236	8	1	470	271	10	195	62	121	22	30	191	680	82	48	2 701	8	149	44	19	19	125	2 908	43	14	63
1969	7	61	2	153	225	137	232	28	177	16	1	434	269	7	169	55	82	27	31	242	716	88	67	2 779	12	164	64	25	24	179	3 071	81	19	88
1970	1	75	31	90	384	140	343	225	144	16	2	538	289	19	188	59	86	25	37	233	740	112	87	3 284	23	206	80	29	32	235	3 661	74	23	101
1971	19	119	1	156	295	128	232	31	150	21	3	572	307	17	242	58	93	32	33	244	716	112	82	3 073	40	142	91	29	33	245	3 471	57	29	86
1971																																		
VII	0	7	0	14	21	22	20	3	8	2	0	45	32	1	17	5	6	3	3	22	63	9	6	266	3	13	8	3	3	14	294	3	4	9
VIII	16	9	0	14	40	2	16	6	7	1	0	45	25	2	23	6	5	2	2	24	51	9	4	228	1	8	5	1	2	13	250	4	4	7
IX	0	10	—	8	18	15	23	2	15	1	0	47	26	1	21	5	6	4	2	15	57	8	7	256	4	12	7	2	3	16	284	3	2	6
X	1	8	0	17	26	22	19	3	14	0	0	45	27	2	19	6	9	3	3	22	64	8	9	272	3	13	7	3	3	36	321	10	2	6
XI	0	11	—	12	23	13	18	2	12	1	0	65	26	1	17	5	9	3	3	16	70	9	11	280	4	13	8	2	3	27	319	4	3	7
XII	—	10	0	13	23	11	14	6	13	0	0	35	18	1	8	4	11	1	2	15	38	6	9	191	3	15	7	2	2	23	225	9	2	6
1972																																		
I	—	7	—	12	19	5	21	0	13	2	0	45	26	1	20	5	12	3	3	21	72	5	6	260	2	16	8	3	3	21	293	3	1	7
II	0	9	—	14	23	16	13	1	20	5	0	45	27	2	17	6	17	4	2	20	67	5	9	276	3	16	9	3	4	22	314	6	2	6
III	0	8	0	13	21	12	20	8	19	2	0	57	27	2	18	4	14	4	3	24	64	8	10	297	2	15	9	5	5	25	341	3	3	8
IV																																		
V	0	7	0	12	19	11	26	11	13	1	0	52	27	2	14	5	17	3	3	26	61	6	9	287	4	20	9	3	4	19	322	6	4	8
VI																																		
<b>B</b>	<b>Darunter Edelmehle • Dont aciers spéciaux • Di cui acciai speciali • Waarvan specialstaal</b>																																	
1966	.	.	.	.	.	1	22	21	.	.	12	38	.	.	.	1	0	18	6	9	.	6	134	4	129	9	2	3	.	147	.	.	.	
1967	.	.	.	.	.	0	23	24	.	.	15	39	.	.	.	1	0	15	6	8	.	7	137	5	132	8	3	2	.	151	.	.	.	
1968	.	.	.	.	.	3	19	27	.	.	20	43	.	.	.	1	1	14	11	10	.	9	157	8	149	12	3	3	.	174	.	.	.	
1969	.	.	.	.	.	5	19	26	.	.	20	58	.	.	.	1	1	13	12	12	.	10	177	12	164	19	4	3	.	203	.	.	.	
1970	.	.	.	.	.	0	50	18	.	.	32	71	.	.	.	1	1	17	15	13	.	12	229	23	206	23	4	5	.	260	.	.	.	
1971	.	.	.	.	.	0	17	14	.	.	45	53	.	.	.	0	1	15	15	11	.	10	182	40	142	20	5	7	.	214	.	.	.	
1971																																		
VII	.	.	.	.	.	0,0	1,1	1,4	.	.	3,6	4,4	.	.	.	0,1	0,0	1,2	2,4	0,9	.	0,7	16,0	2,6	13,4	1,8	0,5	0,7	.	18,9	.	.	.	
VIII	.	.	.	.	.	0,0	0,7	1,5	.	.	1,5	2,4	.	.	.	0,0	0,0	0,7	0,8	0,3	.	0,8	8,6	1,0	7,6	1,3	0,2	0,3	.	10,4	.	.	.	
IX	.	.	.	.	.	—	1,8	1,7	.	.	4,8	3,8	.	.	.	0,0	0,0	1,3	0,8	0,6	.	1,1	15,9	3,9	11,9	1,5	0,4	0,5	.	18,3	.	.	.	
X	.	.	.	.	.	—	1,4	1,6	.	.	3,7	4,7	.	.	.	0,1	0,0	1,1	1,5	0,9	.	1,3	16,4	3,4	13,0	2,0	0,6	0,7	.	19,7	.	.	.	
XI	.	.	.	.	.	0,2	1,9	1,2	.	.	4,9	4,5	.	.	.	0,1	0,1	1,3	1,1	1,1	.	1,2	17,5	4,2	13,3	2,1	0,4	0,4	.	20,4	.	.	.	
XII	.	.	.	.	.	—	1,7	1,8	.	.	3,9	4,7	.	.	.	0,1	0,1	1,4	1,7	1,5	.	1,2	17,9	3,2	14,7	2,0	0,2	0,7	.	20,8	.	.	.	
1972																																		
I	.	.	.	.	.	0,0	2,5	0,9	.	.	2,3	5,5	.	.	.	0,1	0,0	1,6	2,7	1,0	.	0,9	17,6	1,8	15,7	2,1	0,5	0,5	.	20,7	.	.	.	
II	.	.	.	.	.	0,5	2,1	0,8	.	.	3,6	6,1	.	.	.	0,3	0,1	1,3	2,4	1,1	.	0,9	19,1	3,1	16,0	2,0	1,0	0,8	.	22,9	.	.	.	
III	.	.	.	.	.	0,4	2,5	0,4	.	.	2,7	5,6	.	.	.	0,1	0,1	1,2	2,0	0,9	.	0,8	16,9	2,3	14,5	2,2	0,9	0,9	.	20,8	.	.	.	
IV																																		
V	.	.	.	.	.	2,1	3,0	0,9	.	.	4,2	7,7	.	.	.	0,1	0,0	1,8	3,3	0,9	.	0,8	24,7	4,3	20,4	2,3	1,2	0,7	.	28,9	.	.	.	
VI																																		

\* Siehe Überschriften der Spalten Seite 87 (Faltblatt) \* Voir les en-têtes des colonnes page 87 (dépliant) \* Vedere le intestazioni delle colonne a pagina 87 (pieghevole) \* Voor de tekst der kolommen zie men blad-zijde 87 (vouwblad)

## Ausfuhr nach dritten Ländern • Exportations vers les pays tiers • Esportazioni verso i paesi terzi • Uitvoer naar derde landen

*	0	1	2	3	4	5	6	7	8	9	10	11	12	13	14	15	16	17	18	19	20	21	22	23	24	25	26	27	28	29	30	31	32	33	
<b>A</b>																																			
<b>Eisen und Stahl • Sidérurgie • Siderurgia • Ijzer en staal</b>																																			
1966	0	0	0	0	1	19	12	—	88	12	0	21	221	—	28	51	36	0	21	119	208	38	100	975	23	45	42	9	13	364	1 404	0	17	9	
1967	0	0	0	0	1	1	7	4	—	96	8	0	12	185	0	12	42	29	1	31	150	181	49	67	875	10	64	39	5	14	500	1 434	0	4	11
1968	0	0	0	0	1	1	7	9	0	218	10	0	25	132	0	11	58	39	0	20	161	169	49	81	989	16	54	42	5	20	559	1 615	0	6	11
1969	0	0	0	0	1	1	11	9	1	88	6	0	20	130	0	41	36	29	1	18	119	123	47	63	744	50	60	38	11	18	438	1 250	0	16	9
1970	0	4	0	1	5	20	10	0	110	10	0	16	190	0	34	41	36	1	24	54	96	33	38	713	28	61	47	20	17	310	1 107	0	3	6	
1971	0	1	0	0	1	12	5	2	275	5	0	17	292	0	55	76	39	1	46	81	358	32	121	1 418	33	72	58	15	24	429	1 944	0	4	7	
1971																																			
VII	—	0	—	0	0	1	0	2	34	0	0	1	39	—	3	15	7	0	6	11	26	2	5	154	1	8	4	2	2	39	201	0	0	0	
VIII	—	1	—	—	1	1	0	—	69	0	0	1	43	0	7	11	1	0	3	9	57	3	22	227	6	5	6	1	1	26	262	—	0	1	
IX	—	0	0	—	0	1	0	—	5	1	—	4	29	0	7	14	5	—	4	11	31	4	7	124	6	7	6	1	2	42	175	—	0	1	
X	—	—	0	0	0	1	0	—	9	1	0	2	28	—	7	4	5	0	3	3	27	2	12	104	4	4	6	0	2	23	135	—	0	0	
XI	0	0	—	—	0	2	0	—	11	1	—	2	31	—	4	3	1	0	6	5	59	3	10	138	2	7	5	1	2	46	192	—	0	1	
XII	—	0	0	0	0	1	0	0	32	1	—	1	33	—	2	4	3	0	7	10	39	5	14	151	7	12	5	1	3	51	211	0	1	1	
1972																																			
I	—	—	—	—	—	0	0	—	5	1	—	1	16	—	1	2	0	0	3	7	18	3	19	78	4	4	4	1	2	30	114	0	1	3	
II	—	—	—	—	—	1	0	—	16	0	0	1	21	—	2	1	5	0	2	7	14	7	9	87	9	6	5	2	2	24	120	0	1	1	
III	—	0	—	—	0	1	5	—	6	0	0	2	35	—	4	8	3	0	8	13	30	5	13	136	5	12	8	2	3	44	193	0	0	1	
IV																																			
V																																			
VI	—	0	—	—	0	0	0	—	6	0	0	1	31	—	4	8	5	0	4	18	30	3	8	118	3	9	7	2	2	35	164	0	1	2	
<b>B</b>																																			
<b>Darunter Edeltähle • Dont aciers spéciaux • Di cui acciai speciali • Waarvan specialstaal</b>																																			
1966	.	.	.	.	.	0	2	0	.	.	6	30	.	.	.	0	0	19	3	7	.	0	68	23	45	7	1	2	.	77	.	.	.	.	
1967	.	.	.	.	.	0	1	0	.	.	7	21	.	.	.	0	—	31	6	8	.	0	74	10	64	12	1	1	.	88	.	.	.	.	
1968	.	.	.	.	.	0	3	0	.	.	10	25	.	.	.	0	0	18	5	9	.	0	70	16	54	16	1	3	.	92	.	.	.	.	
1969	.	.	.	.	.	0	4	2	.	.	12	60	.	.	.	0	0	15	10	7	.	0	111	50	60	14	2	4	.	131	.	.	.	.	
1970	.	.	.	.	.	0	2	12	.	.	5	38	.	.	.	0	0	21	6	5	.	0	89	28	61	13	1	6	.	108	.	.	.	.	
1971	.	.	.	.	.	0	1	0	.	.	4	42	.	.	.	0	0	40	8	9	.	0	105	33	72	22	0	11	.	139	.	.	.	.	
1971																																			
VII	.	.	.	.	.	—	0,1	—	.	.	0,2	1,0	.	.	.	—	—	4,8	1,1	1,0	.	0,0	8,1	0,5	7,6	0,7	0,1	1,0	.	9,9	.	.	.	.	
VIII	.	.	.	.	.	0,0	0,1	—	.	.	0,4	6,8	.	.	.	0,0	—	2,9	0,5	0,4	.	0,0	11,1	5,7	5,5	1,3	0,0	0,5	.	12,9	.	.	.	.	
IX	.	.	.	.	.	—	—	0,0	.	.	0,6	6,7	.	.	.	0,0	—	3,8	0,8	0,9	.	0,0	12,8	6,0	6,8	2,3	0,0	1,4	.	16,6	.	.	.	.	
X	.	.	.	.	.	—	0,1	0,0	.	.	0,6	4,1	.	.	.	0,1	0,1	2,4	0,5	0,5	.	0,1	8,3	4,2	4,1	3,5	0,2	1,1	.	13,1	.	.	.	.	
XI	.	.	.	.	.	0,0	—	0,0	.	.	0,2	2,4	.	.	.	—	—	4,8	0,5	0,8	.	0,0	8,7	2,0	6,7	2,3	0,1	0,5	.	11,6	.	.	.	.	
XII	.	.	.	.	.	—	0,0	—	.	.	0,6	9,1	.	.	.	0,1	0,0	6,1	1,1	1,2	.	0,0	18,3	6,6	11,7	1,3	0,0	1,4	.	21,1	.	.	.	.	
1972																																			
I	.	.	.	.	.	—	0,2	—	.	.	0,3	4,1	.	.	.	0,0	—	1,6	0,5	0,8	.	—	7,6	3,5	4,1	1,4	0,1	0,8	.	9,9	.	.	.	.	
II	.	.	.	.	.	—	0,0	—	.	.	0,2	11,3	.	.	.	0,1	—	2,0	0,8	0,7	.	0,0	15,1	9,0	6,1	1,3	0,0	0,9	.	17,3	.	.	.	.	
III	.	.	.	.	.	—	4,8	—	.	.	0,2	2,1	.	.	.	0,0	0,0	7,6	1,1	1,0	.	0,0	16,8	5,1	11,7	2,5	0,0	1,5	.	20,8	.	.	.	.	
IV																																			
V																																			
VI	—	—	—	—	—	—	0,2	—	.	.	0,5	4,2	.	.	.	0,0	0,0	3,5	1,8	0,9	.	0,0	11,1	2,5	8,6	2,4	0,1	0,8	.	14,4	.	.	.	.	







## Ausfuhr nach dritten Ländern • Exportations vers les pays tiers • Esportazioni verso i paesi terzi • Uitvoer naar derde landen

*	0	1	2	3	4	5	6	7	8	9	10	11	12	13	14	15	16	17	18	19	20	21	22	23	24	25	26	27	28	29	30	31	32	33	
<b>A</b>	<b>Eisen und Stahl • Sidérurgie • Siderurgia • Ijzer en staal</b>																																		
1966	—	0	0	30	30	0	222	6	7	40	4	169	951	40	366	609	195	11	22	232	386	28	195	3 483	0	31	121	1	227	100	3 932	8	2	2	
1967	0	0	—	25	26	0	140	8	22	25	9	171	799	27	380	648	220	2	34	232	519	38	206	3 481	0	48	100	2	218	75	3 875	10	2	1	
1968	—	2	—	20	22	0	149	13	74	36	7	137	827	24	407	762	175	6	36	151	616	33	204	3 656	0	50	96	2	241	67	4 061	4	0	1	
1969	—	1	—	7	8	59	199	8	130	48	4	111	640	48	358	786	223	3	36	201	472	39	233	3 598	0	51	107	4	246	77	4 031	3	1	2	
1970	—	1	—	4	5	8	167	9	134	32	1	51	773	43	324	692	205	6	33	347	464	51	210	3 548	0	45	106	4	215	75	3 949	4	0	0	
1971	0	1	0	6	7	0	158	1	93	67	1	77	717	29	519	701	159	5	31	250	472	76	197	3 555	0	43	89	3	189	71	3 907	4	1	2	
1971																																			
VII	—	0	—	2	2	—	11	—	17	4	0	9	47	3	49	51	15	0	5	19	35	7	16	289	0	7	7	0	17	6	319	—	0	0	
VIII	0	0	0	0	0	—	11	0	2	3	0	3	56	4	44	50	9	0	3	14	40	3	20	262	0	3	5	0	13	5	285	0	0	0	
IX	—	—	—	—	—	—	13	—	6	3	0	7	41	1	41	49	11	0	1	19	51	8	20	271	0	2	8	0	14	7	301	—	0	0	
X	—	0	—	1	1	—	5	—	4	3	0	5	30	0	28	34	11	0	3	16	31	7	15	191	—	4	7	0	17	5	221	0	0	0	
XI	0	—	—	0	0	—	8	—	2	5	0	4	37	0	24	34	10	0	3	19	25	8	12	194	—	4	6	1	16	5	222	0	0	0	
XII	—	0	—	1	1	—	6	—	8	6	0	3	48	5	34	41	12	0	1	21	42	2	12	241	0	2	8	0	14	6	269	0	0	0	
1972																																			
I	—	—	—	0	0	—	7	—	8	3	0	5	70	6	61	58	10	0	4	30	57	3	12	334	—	5	7	1	20	9	371	—	0	0	
II	0	—	—	5	5	—	15	—	13	2	0	6	47	4	50	50	12	1	4	18	38	9	15	283	0	5	6	0	13	6	307	0	0	0	
III	—	0	—	0	0	—	11	1	28	3	0	5	53	4	55	50	13	0	4	11	43	10	19	310	0	4	6	0	15	5	338	—	0	0	
IV	—	—	—	—	—	—	—	—	—	—	—	—	—	—	—	—	—	—	—	—	—	—	—	—	—	—	—	—	—	—	—	—	—	—	—
V	—	0	—	0	0	—	10	—	4	2	0	4	49	4	58	56	17	0	4	24	49	8	21	312	0	5	8	0	16	7	343	0	0	0	
VI	—	—	—	—	—	—	—	—	—	—	—	—	—	—	—	—	—	—	—	—	—	—	—	—	—	—	—	—	—	—	—	—	—	—	—
<b>B</b>	<b>Darunter Edeltähle • Dont aciers spéciaux • Di cui acciai speciali • Waarvan speciaalstaal</b>																																		
1966	.	.	.	.	.	0	0	0	.	.	1	1	.	.	.	.	0	—	21	0	9	.	0	32	0	31	3	0	26	.	61	.	.	.	
1967	.	.	.	.	.	0	0	—	.	.	1	0	.	.	.	.	0	0	34	0	12	.	0	48	0	48	2	0	24	.	74	.	.	.	
1968	.	.	.	.	.	0	0	—	.	.	1	1	.	.	.	.	0	—	35	0	11	.	0	50	0	50	3	0	32	.	85	.	.	.	
1969	.	.	.	.	.	0	0	—	.	.	2	0	.	.	.	.	0	—	36	1	12	.	0	51	0	51	4	0	34	.	88	.	.	.	
1970	.	.	.	.	.	0	0	—	.	.	2	0	.	.	.	.	0	0	33	1	10	.	0	45	0	45	5	0	37	.	88	.	.	.	
1971	.	.	.	.	.	—	—	—	.	.	3	0	.	.	.	.	0	0	30	1	8	.	1	43	0	43	7	0	42	.	93	.	.	.	
1971																																			
VII	.	.	.	.	.	—	—	—	.	.	0,2	0,0	.	.	.	0,0	—	5,3	0,1	0,7	.	0,2	6,5	0,0	6,5	0,8	0,0	3,9	.	11,3	.	.	.		
VIII	.	.	.	.	.	—	—	—	.	.	0,0	0,0	.	.	.	—	2,7	0,0	0,6	.	0,0	.	0,0	3,3	0,0	3,3	0,4	0,2	3,2	.	7,1	.	.	.	
IX	.	.	.	.	.	—	—	—	.	.	0,1	0,0	.	.	.	—	0,0	1,1	0,1	0,8	.	0,0	2,2	0,0	2,2	0,6	0,0	3,5	.	6,3	.	.	.		
X	.	.	.	.	.	—	—	—	.	.	0,1	0,0	.	.	.	—	3,0	0,1	0,5	.	0,1	.	3,7	—	3,7	0,4	0,0	3,5	.	7,7	.	.	.		
XI	.	.	.	.	.	—	—	—	.	.	0,1	0,0	.	.	.	—	2,9	0,2	0,7	.	0,0	.	3,9	—	3,9	0,4	0,0	3,7	.	8,0	.	.	.		
XII	.	.	.	.	.	—	—	—	.	.	0,4	0,0	.	.	.	0,0	—	0,6	0,1	0,6	.	0,0	1,8	0,0	1,9	0,6	0,0	3,2	.	5,6	.	.	.		
1972																																			
I	.	.	.	.	.	—	—	—	.	.	0,2	0,0	.	.	.	—	—	3,8	0,0	0,5	.	0,1	4,6	—	4,6	0,4	0,0	5,7	.	10,8	.	.	.		
II	.	.	.	.	.	—	—	—	.	.	0,1	—	.	.	.	—	—	4,0	0,0	0,6	.	0,0	4,8	0,1	4,7	0,5	0,0	3,5	.	8,8	.	.	.		
III	.	.	.	.	.	—	—	—	.	.	0,1	0,0	.	.	.	0,0	—	3,8	0,0	0,4	.	0,0	4,4	0,0	4,4	0,7	0,0	4,0	.	9,1	.	.	.		
IV	.	.	.	.	.	—	—	—	.	.	—	—	.	.	.	—	—	—	—	—	.	—	—	—	—	—	—	—	.	—	.	.	.		
V	.	.	.	.	.	—	—	—	.	.	0,6	0,0	.	.	.	—	—	3,8	0,0	0,5	.	0,0	4,9	0,4	4,5	0,5	0,0	3,8	.	9,2	.	.	.		
VI	.	.	.	.	.	—	—	—	.	.	—	—	.	.	.	—	—	—	—	—	.	—	—	—	—	—	—	—	.	—	.	.	.		

**Lieferungen in andere Länder der EGKS • Livraisons aux autres pays de la CECA •  
Consegna agli altri paesi della CECA • Leveringen aan andere landen der EGKS**

1000 t

*	0	1	2	3	4	5	6	7	8	9	10	11	12	13	14	15	16	17	18	19	20	21	22	23	24	25	26	27	28	29	30	31	32	33		
<b>A</b>																																				
<b>Eisen und Stahl • Sidérurgie • Siderurgia • IJzer en staal</b>																																				
1966	22	53	2	30	107	57	350	79	428	11	0	320	784	13	496	235	414	10	11	713	758	125	131	4	937	3	77	95	2	98	124	5	256	15	1	5
1967	22	69	3	38	132	35	377	42	471	12	0	372	890	30	560	293	404	13	14	845	938	121	154	5	571	1	65	90	1	106	115	5	884	8	1	3
1968	42	36	3	39	120	11	412	79	627	13	0	492	1 116	18	662	373	449	26	16	1 064	1 189	117	159	6	824	2	45	131	4	122	149	7	230	24	2	4
1969	48	4	3	56	112	53	476	132	781	18	0	471	1 328	35	844	463	547	20	19	1 319	1 471	126	198	8	300	4	57	174	5	162	163	8	805	30	3	7
1970	17	1	4	62	84	52	454	108	997	21	0	417	1 253	50	1 121	479	506	23	21	1 134	1 315	142	208	8	302	6	59	171	7	183	178	8	841	22	3	8
1971	13	2	1	47	63	26	338	166	911	17	0	434	1 296	20	877	394	472	20	18	1 232	1 375	120	205	7	920	7	56	186	6	184	199	8	496	17	3	7
1971																																				
VII	1	0	—	4	5	2	25	14	94	1	0	43	122	1	79	37	52	2	2	112	125	13	17	7	741	1	6	17	0	15	16	789	1	0	0	
VIII	0	0	—	8	8	0	23	17	64	2	0	30	96	1	66	25	34	1	1	79	100	7	12	5	558	0	2	10	0	9	13	590	0	0	0	
IX	1	2	—	3	6	0	29	14	81	2	0	37	137	1	90	38	47	1	2	112	114	10	17	7	734	0	5	18	0	16	20	788	1	0	1	
X	1	0	0	2	3	0	27	15	108	1	—	37	123	2	82	40	43	3	2	116	153	9	22	8	784	1	6	19	0	16	20	839	1	0	0	
XI	1	0	—	3	4	0	37	11	79	1	0	34	113	3	87	37	44	2	1	94	85	8	16	6	650	0	4	16	1	15	17	699	1	0	1	
XII	1	0	0	3	4	2	28	11	43	1	—	29	99	1	77	33	34	2	0	87	81	2	8	8	539	1	5	16	0	15	13	583	2	0	1	
1972																																				
I	1	0	0	6	6	—	26	16	80	1	0	32	125	0	79	31	40	4	2	110	134	10	23	7	713	1	3	14	1	15	17	759	6	0	3	
II	1	0	0	5	6	0	26	12	77	1	0	29	123	0	84	33	36	2	2	127	135	10	22	8	720	0	6	18	0	17	18	773	2	0	0	
III	1	0	0	3	4	0	43	21	105	2	0	54	141	4	91	39	46	2	2	143	136	9	25	9	863	1	6	19	0	18	21	922	2	0	1	
IV																																				
V	1	0	—	2	3	1	30	35	125	1	0	52	151	2	100	35	34	4	2	140	131	11	22	10	874	0	5	19	1	18	18	929	7	0	1	
VI																																				
<b>B</b>																																				
<b>Darunter Edeltähle • Dont aciers spéciaux • Di cui acciai speciali • Waarvan speciaalstaal</b>																																				
1966	.	.	.	.	.	37	5	—	.	.	4	17	.	.	.	0	0	9	1	7	.	0	.	80	3	77	3	0	25	.	109	.	.	.	.	
1967	.	.	.	.	.	28	5	0	.	.	3	15	.	.	.	0	0	5	1	8	.	0	.	66	1	65	2	0	26	.	95	.	.	.	.	
1968	.	.	.	.	.	3	4	1	.	.	7	17	.	.	.	0	0	7	1	7	.	1	.	47	2	45	4	0	37	.	89	.	.	.	.	
1969	.	.	.	.	.	0	5	5	.	.	9	21	.	.	.	1	0	8	2	9	.	1	.	61	4	57	10	1	52	.	123	.	.	.	.	
1970	.	.	.	.	.	0	2	6	.	.	12	18	.	.	.	2	0	11	3	11	.	1	.	65	6	59	10	1	51	.	127	.	.	.	.	
1971	.	.	.	.	.	2	4	3	.	.	11	18	.	.	.	1	0	9	5	8	.	1	.	63	7	56	9	1	58	.	131	.	.	.	.	
1971																																				
VII	.	.	.	.	.	0,0	0,4	0,3	.	.	0,8	2,4	.	.	.	0,1	0,0	0,9	1,1	0,5	.	0,1	.	6,6	0,6	6,0	0,8	0,1	5,1	.	12,6	.	.	.	.	
VIII	.	.	.	.	.	0,0	0,1	—	.	.	0,5	0,8	.	.	.	0,0	—	0,2	0,3	0,5	.	0,1	.	2,5	0,3	2,2	0,3	0,0	3,0	.	5,8	.	.	.	.	
IX	.	.	.	.	.	—	0,2	—	.	.	0,9	1,5	.	.	.	0,1	0,0	0,9	0,8	0,7	.	0,1	.	5,2	0,4	4,8	0,9	0,1	4,4	.	10,5	.	.	.	.	
X	.	.	.	.	.	—	0,3	0,3	.	.	1,6	1,5	.	.	.	0,2	—	0,9	1,0	0,9	.	0,1	.	6,6	1,1	5,6	0,8	0,1	4,0	.	11,5	.	.	.	.	
XI	.	.	.	.	.	0,0	0,3	0,3	.	.	0,9	1,5	.	.	.	0,1	—	0,4	0,5	0,6	.	0,1	.	4,7	0,3	4,3	0,4	0,0	4,1	.	9,3	.	.	.	.	
XII	.	.	.	.	.	2,2	0,3	—	.	.	0,6	1,3	.	.	.	0,1	—	0,0	0,3	0,6	.	0,1	.	5,5	0,6	5,0	0,3	0,2	3,8	.	9,8	.	.	.	.	
1972																																				
I	.	.	.	.	.	—	0,1	0,3	.	.	0,9	1,0	.	.	.	0,1	0,0	0,8	0,2	0,8	.	0,1	.	4,3	0,8	3,5	0,6	0,2	4,2	.	9,3	.	.	.	.	
II	.	.	.	.	.	—	0,3	0,1	.	.	0,6	1,6	.	.	.	—	—	1,7	1,0	0,7	.	0,2	.	6,2	0,4	5,8	0,6	0,0	5,2	.	12,0	.	.	.	.	
III	.	.	.	.	.	0,0	0,4	—	.	.	1,3	1,6	.	.	.	0,0	—	1,1	1,0	1,0	.	0,1	.	6,5	0,8	5,7	0,8	0,1	4,9	.	12,3	.	.	.	.	
IV																																				
V																																				
VI	.	.	.	.	.	0,0	0,2	—	.	.	0,6	1,5	.	.	.	0,0	—	1,0	0,7	0,8	.	0,1	.	5,0	0,3	4,7	1,0	0,1	4,9	.	11,0	.	.	.	.	

\*Sieve Überschriften der Spalten Seite 87 \* Voir les en-têtes des colonnes page 87 \* Vedere le intestazioni delle colonne a pagina 87 \* Voor de tekst der kolommen zie men blad-zijde 87 (vouwblad)

importations (a) et exportations (b) par groupes de produits  
et par pays ou zones géographiques

Importazioni (a) ed esportazioni (b) per gruppi di prodotti e per paesi  
o zone geografiche

Einfuhr (a) und Ausfuhr (b) nach Erzeugnisgruppen sowie nach  
Ländern oder Ländergruppen

Invoer (a) en uitvoer (b) per produktengroep en per land of landengroep

77

EGKS/CECA

1000 t

Länder Pays Paesi Landen	Zeile Ligne Righe Lijn	Stahl (des Vertrages) — Acier (CECA) — Acciaio (Trattato) — Staal (Verdrag)																		
		Roheisen (c) Fontes (c) Ghisa (c) Ruwijzer (c)			Blöcke und Halbzeug Lingots et demi-produits Lingotti e semiprodotto Blokken en halfabrikaten			Warmbreitband in Rollen Coils Coils Breedband op rollen			Andere Erzeugnisse—Autres produits Altri prodotti—Andere produkten						Insgesamt Total Totale Totaal			
											Insgesamt Total Totale Totaal			darunter - dont - di cui - waarvan :						
														Flacherzeugnisse produits plats prodotti piatti platte produkten						
		1971	1971 I-VI	1972 I-VI	1971	1971 I-VI	1972 I-VI	1971	1971 I-VI	1972 I-VI	1971	1971 I-VI	1972 I-VI	1971	1971 I-VI	1972 I-VI	1971	1971 I-VI	1972 I-VI	
<b>I. — Einfuhr — Importations — Importazioni — Invoer</b>																				
EGKS	Deutschland (BR)	1	637	279	372	884	404	355	436	204	363	2 802	1 460	1 448	1 431	740	757	4 122	2 067	2 167
CECA	France	2	296	164	132	408	213	243	142	71	91	2 608	1 350	1 413	1 351	710	754	3 158	1 634	1 747
	Italia	3	0	—	0	9	1	61	46	21	20	924	370	691	304	131	225	979	392	773
	Niederland	4	2	1	1	188	98	49	783	382	479	885	450	513	629	326	372	1 856	930	1 041
	UEBL · BLEU	5	65	36	24	532	275	311	880	431	565	6 609	3 260	3 892	3 541	1 834	2 079	8 022	3 965	4 769
	EGKS · CECA	6	999	480	528	2 022	990	1 020	2 287	1 108	1 518	13 828	6 889	7 957	7 257	3 741	4 189	18 137	8 988	10 496
	Insgesamt · Total	7	466	241	448	523	236	435	1 002	530	616	2 220	1 095	1 149	1 378	665	738	3 745	1 860	2 199
Europa	Großbritannien	8	9	5	6	40	18	24	2	2	8	268	140	125	141	72	70	310	160	157
	West-europa Royaume-Uni Schweden · Suède Finn. · Norw. · Dän. Fin. · Norv. · Dan.	9	1	0	1	42	11	26	0	—	0	344	179	169	218	115	108	386	190	195
Europe	Österreich · Autriche	11	18	7	0	3	2	1	371	187	138	345	177	175	287	146	147	720	366	313
	Jugoslawien · Yougoslavie	12	2	0	74	28	10	10	72	38	100	72	27	53	46	12	37	172	75	163
	Sonstige · Autres	13	5	2	16	163	66	235	0	0	2	214	99	143	53	25	45	378	165	380
	Zusammen · Total dar. EFTA · dont AELE	14	193	111	162	471	207	388	448	226	249	1 411	700	759	812	393	445	2 330	1 133	1 396
Osteuropa Europe Orient.	Insgesamt · Total darunter UdSSR dont URSS	15	163	88	69	175	74	93	373	189	148	1 106	573	548	697	356	350	1 654	835	789
		16	273	130	286	52	29	46	554	303	367	809	395	390	566	272	293	1 415	727	803
Amerika Amérique	Insgesamt · Total	18	113	63	72	163	86	121	95	18	37	134	79	91	91	63	59	392	183	249
	darunter USA	19	16	15	1	163	86	121	94	18	37	89	50	69	71	45	51	346	153	227
	dont Kanada · Canada	20	95	46	58	0	0	0	0	0	—	23	14	15	5	3	2	24	14	15
Afrika Afrique	Insgesamt · Total	21	138	93	27	12	10	9	7	3	30	12	5	2	2	1	2	31	17	41
	darunter Südafr. · dont Afr. du Sud	22	35	19	—	10	8	—	7	3	30	2	1	2	2	1	2	19	12	32
Asien Asie	Insgesamt · Total	23	2	2	17	0	0	0	492	201	402	501	157	449	450	153	376	993	359	850
	darunter Japan · dont Japon	24	2	2	17	0	0	0	492	201	402	501	157	448	450	153	376	993	359	850
Ozeanien · Océanie		25	5	2	51	—	—	—	—	—	—	0	0	18	0	0	0	0	0	18
Übrige · Divers		26	—	—	4	—	—	—	—	—	—	2	1	1	2	1	1	2	1	1
Dritte Länder zusammen Total pays tiers		27	723	401	619	699	332	565	1 595	752	1 085	2 869	1 336	1 709	1 924	883	1 176	5 163	2 420	3 358
Insgesamt · Total général		28	1 722	881	1 147	2 721	1 322	1 585	3 882	1 861	2 603	16 697	8 226	9 666	9 180	4 624	5 365	23 299	11 409	13 854
<b>II. — Ausfuhr — Exportations — Esportazioni — Uitvoer</b>																				
EGKS CECA	Deutschland (BR)	29	118	46	55	379	160	313	332	165	243	5 705	2 694	3 386	2 851	1 396	1 642	6 416	2 019	3 942
	France	30	235	37	203	642	289	254	998	410	642	3 877	1 848	2 351	2 157	1 040	1 285	5 516	2 547	3 247
	Italia	31	378	224	170	455	304	95	574	303	380	1 133	674	632	804	476	467	2 163	1 281	1 108
	Niederland	32	54	29	20	286	127	187	4	3	2	2 021	970	1 038	862	419	485	2 312	1 099	1 227
	UEBL · BLEU	33	177	97	94	251	106	174	402	191	1523	915	468	505	433	224	4 152	1 568	765	935
	EGKS · CECA	34	962	433	541	2 013	985	1 023	2 310	1 072	1523	13 652	6 654	7 912	7 108	3 555	4 152	17 975	8 711	1 0459



			1971	1971	1972	1971	1971	1972	1971	1971	1972	1971	1971	1972	1971	1971	1972	1971	1971	1972	1971	1971	1972	
				I-VI	I-VI		I-VI	I-VI		I-VI	I-VI		I-VI	I-VI		I-VI	I-VI		I-VI	I-VI		I-VI	I-VI	
Europa	Europe	<b>Insgesamt · Total</b>	35	172	110	64	405	210	232	586	236	364	5 581	2 757	3 213	3 518	1 748	2 134	6 572	3 204	3 809			
			36	1	1	0	31	16	37	58	5	29	593	278	379	404	187	237	682	298	446			
			37	26	16	7	5	2	5	17	7	13	695	364	396	456	230	285	717	373	415			
			38	9	6	4	45	24	15	106	48	73	1 144	560	581	698	346	379	1 295	632	669			
			39	55	35	19	176	78	108	16	6	13	1 067	516	636	591	299	369	1 260	600	757			
			40	7	0	3	34	5	29	217	70	138	280	128	222	237	110	200	531	203	388			
			41	8	6	4	9	2	12	5	2	23	282	132	166	122	62	71	295	136	202			
			42	53	35	27	105	83	24	71	33	29	721	350	281	383	189	184	897	466	334			
			43	159	98	64	405	210	231	491	170	317	4 782	2 328	2 662	2 891	1 424	1 724	5 678	2 708	3 210			
			44	106	65	36	294	153	171	204	59	135	3 646	1 784	2 023	2 198	1 078	1 268	4 144	1 997	2 329			
			45	13	11	0	1	0	1	95	67	47	799	429	552	627	324	410	894	496	599			
	46	—	—	—	0	0	—	—	—	—	404	219	312	273	133	205	404	219	312					
Amerika	Amérique	<b>Insgesamt · Total</b>	47	87	35	73	225	116	98	922	328	334	5 832	1 977	2 234	2 945	1 321	1 016	6 979	3 421	2 666			
			48	66	30	58	25	8	6	852	282	288	5 309	2 719	1 962	2 658	1 191	850	6 186	3 900	2 256			
			49	66	30	58	4	2	6	820	277	260	5 028	2 598	1 797	2 577	1 162	795	5 852	2 877	2 063			
			50	0	0	0	124	55	28	0	0	134	62	88	42	18	34	258	117	116				
			51	20	5	15	76	53	64	70	46	46	389	196	183	245	111	132	536	295	293			
			52	0	0	—	—	—	—	2	2	7	69	28	58	38	20	41	71	30	65			
			53	—	—	—	39	28	10	0	0	—	121	50	50	105	39	45	160	78	60			
			54	20	5	14	34	23	27	68	44	31	95	53	32	70	38	28	197	120	89			
			55	16	11	6	41	33	13	103	33	19	1 112	527	622	366	178	210	1 257	594	654			
			56	3	1	1	11	11	4	103	33	19	339	166	256	139	63	102	453	210	278			
			57	10	8	4	—	—	—	—	—	—	23	14	12	7	3	23	14	12				
	58	0	0	0	6	3	7	0	4	0	183	80	121	58	29	44	189	83	128					
	59	0	0	0	0	—	0	0	0	—	76	40	34	22	13	9	77	40	34					
Asien	Asie	<b>Insgesamt · Total</b>	60	10	5	6	291	180	92	34	17	40	1 032	462	658	568	240	436	1 356	660	790			
			61	6	3	6	165	85	51	32	15	20	511	255	276	179	93	118	708	355	348			
			62	—	—	1	131	68	11	—	—	—	141	70	64	35	18	30	272	138	75			
			63	0	—	0	0	—	0	—	—	—	50	27	33	35	19	24	50	27	33			
			64	6	3	5	28	13	40	32	15	20	133	61	88	78	40	44	193	89	148			
			65	3	2	—	125	95	1	3	2	20	520	207	131	389	147	117	648	305	152			
			66	—	—	—	47	47	4	2	2	—	149	81	28	122	65	25	199	130	33			
			67	—	1	—	10	4	—	0	0	—	44	28	169	33	22	148	54	33	169			
			68	—	—	—	0	—	—	—	—	—	211	37	1	183	34	0	211	37	1			
			69	—	—	—	0	0	—	—	—	—	2	1	0	0	0	2	2	1				
			70	0	—	0	1	1	—	—	—	0	41	21	13	15	3	3	41	21	13			
	71	1	1	2	0	—	0	0	—	—	5	3	3	3	2	2	5	3	3					
	72	285	160	151	963	541	436	1 646	615	756	13 602	6 747	6 744	7 416	3 492	3 801	16 210	7 903	7 936					
	73	1 247	594	693	2 976	1 526	1 459	3 955	1 687	2 280	27 254	13 401	14 656	14 524	7 047	7 953	34 186	16 615	18 394					

III. — Nettoausfuhr (Ausfuhr-Einfuhr) — Exportations nettes (exportations-importations)  
Esportazioni nette (esportazioni-importazioni) — Netto uitvoer (uitvoer-invoer)

EGKS CECA	Deutschland (BR) France Italia Nederland UEBL · BLEU	74	— 519	— 233	— 317	— 1 024	— 244	— 42	— 104	— 39	— 120	+ 2 903	+ 1 234	+ 1 938	+ 1 420	+ 656	+ 885	+ 2 294	+ 952	+ 1 775
		75	— 61	+ 127	+ 71	+ 234	+ 76	+ 11	+ 856	+ 339	+ 551	+ 1 269	+ 498	+ 938	+ 806	+ 330	+ 531	+ 2 358	+ 913	+ 1 500
		76	+ 378	+ 224	+ 170	+ 446	+ 303	+ 34	+ 528	+ 282	+ 360	+ 209	+ 304	— 59	+ 500	+ 345	+ 242	+ 1 184	+ 889	+ 335
		77	+ 52	+ 28	+ 19	+ 98	+ 29	+ 138	— 779	— 379	— 477	+ 1 136	+ 520	+ 525	+ 233	+ 93	+ 113	+ 456	+ 169	+ 186
		78	+ 112	+ 61	+ 70	— 281	— 169	— 137	— 478	— 240	— 310	— 5 694	— 2 792	— 3 387	— 3 108	— 1 610	— 1 805	— 6 454	— 3 200	— 3 834
	80	— 438	— 47	— 468	— 2 277	— 5	— 129	+ 51	— 36	— 329	+ 10 733	— 235	+ 5 035	+ 5 492	+ 186	+ 2 625	+ 11 047	— 277	+ 4 578	

- (a) Einfuhr aus dritten Ländern und Bezüge aus anderen Ländern der Gemeinschaft  
(b) Ausfuhr nach dritten Ländern und Lieferungen nach anderen Ländern der Gemeinschaft  
(c) Einschließlich Spiegeleisen und hochgekohltes Ferromangan

- (a) Importations des pays tiers et réceptions des pays de la Communauté  
(b) Exportations vers les pays tiers et livraisons aux pays de la Communauté  
(c) Y compris spiegel et ferromanganèse carburé

- (a) Importazioni dai paesi terzi e arrivi dai paesi della Comunità  
(b) Esportazioni verso i paesi terzi e consegne ai paesi della Comunità  
(c) Compresi ghisa speculare e ferro-Mn carburato

- (a) Invoer uit derde landen en aanvoer uit andere landen van de Gemeenschap  
(b) Uitvoer naar derde landen en leveringen aan andere landen van de Gemeenschap  
(c) Met inbegrip van spiegelijzer en koolstofrijke ferromangaan

Importations (a) et exportations (b) par groupes de produits et par pays ou zones géographiques

Importazioni (a) ed esportazioni (b) per gruppi di prodotti e per paesi o zone geografiche

Einfuhr (a) und Ausfuhr (b) nach Erzeugnisgruppen sowie nach Ländern oder Ländergruppen

Invoer (a) en uitvoer (b) per produktengroep en per land of landengroep

78

## DEUTSCHLAND (B.R.)

1000 t

Länder Pays Paesi Landen	Zeile Ligne Righe Lijn	Stahl (des Vertrages) — Acier (CECA) — Acciaio (Trattato) — Staal (Verdrag)																		
		Roheisen (c) Fontes (c) Ghisa (c) Ruwijzer c)			Blöcke und Halbzeug Lingots et demi-produits Lingotti e semiprodotti Blokken en halfabrikaten			Warmbreitband in Rollen Coils Coils Breedband op rollen			Andere Erzeugnisse—Autres produits Altri prodotti—Andere produkten						Insgesamt			
											Insgesamt Total Totale Totaal			darunter - dont - di cui - waarvan :			Total Totale Totaal			
		1971	1971 I-VI	1972 I-VI	1971	1971 I-VI	1972 I-VI	1971	1971 I-VI	1972 I-VI	1971	1971 I-VI	1972 I-VI	1971	1971 I-VI	1972 I-VI	1971	1971 I-VI	1972 I-VI	1971
<b>I. — Einfuhr — Importations — Importazioni — Invoer</b>																				
EGKS	2	86	51	42	86	34	102	38	23	14	1 580	779	862	870	434	481	1 704	837	978	
CECA	3	0	—	—	8	1	33	—	—	0	597	261	422	158	75	94	605	262	456	
	4	1	—	—	22	8	26	205	110	160	435	210	251	307	156	176	662	327	436	
	5	22	10	8	278	128	150	113	60	69	3 161	1 562	1 854	1 519	797	915	3 552	1 750	2 072	
	6	109	61	50	394	171	311	355	193	243	5 773	2 812	3 389	2 855	1 462	1 666	6 523	3 176	3 943	
	7	84	46	56	117	50	87	523	272	205	1 393	670	671	897	439	420	2 034	992	963	
	8	0	—	0	4	2	2	0	—	—	152	86	59	86	52	32	156	89	62	
	9	1	0	1	21	4	14	—	—	0	185	91	84	117	59	53	206	95	98	
	10	60	33	32	66	35	47	—	—	—	133	65	69	46	17	24	199	100	116	
	11	—	—	0	3	2	1	363	185	133	229	113	108	205	101	96	595	300	241	
	12	—	—	—	0	0	4	—	—	—	32	9	35	22	6	22	32	9	38	
	13	2	—	5	14	2	7	0	—	0	136	57	84	28	13	22	150	59	91	
	14	63	33	38	108	45	75	363	185	133	867	422	439	504	249	248	1 339	652	647	
	15	57	32	32	31	9	24	363	185	133	685	349	311	449	228	198	1 079	542	468	
	16	21	14	18	9	4	13	160	87	72	526	248	231	392	190	171	695	339	317	
	17	21	14	18	0	0	—	29	18	12	0	0	0	0	—	—	29	18	12	
	18	55	25	41	1	1	0	3	3	5	38	23	20	29	22	15	42	26	25	
	19	—	—	—	1	1	0	2	2	5	31	19	19	24	19	13	34	23	24	
	20	55	25	30	0	0	0	1	0	—	5	3	1	4	3	1	5	3	2	
	21	7	5	2	0	0	0	—	—	—	1	0	1	1	0	1	1	0	1	
	22	7	5	2	—	—	0	—	—	—	0	0	1	0	0	1	0	0	1	
	23	—	0	—	0	0	0	73	13	151	185	34	272	145	33	217	258	47	423	
	24	—	0	—	0	0	0	73	13	151	185	34	271	145	33	217	258	47	423	
	25	3	1	1	—	—	—	—	—	—	0	0	18	0	0	0	0	0	18	
	26	—	—	—	—	—	—	—	—	—	—	—	—	—	—	—	—	—	—	
	27	149	78	101	119	51	88	599	288	361	1 617	727	982	1 071	495	652	2 335	1 066	1 431	
	28	257	139	151	513	222	399	954	480	604	7 390	3 540	4 370	3 926	1 958	2 319	8 857	4 242	5 373	
<b>II. — Ausfuhr — Exportations — Esportazioni — Uitvoer</b>																				
EGKS	30	208	22	192	476	195	201	194	78	135	1 442	714	777	609	297	346	2 112	986	1 113	
CECA	31	260	157	118	234	150	37	193	86	141	306	197	127	226	144	106	733	433	306	
	32	48	26	16	147	65	88	3	2	—	686	340	338	344	163	189	836	407	427	
	33	88	53	51	40	24	36	72	28	85	305	164	152	181	97	99	417	215	274	
	34	603	258	377	897	434	363	461	193	362	2 739	1 414	1 394	1 360	701	740	4 097	2 041	2 119	

	1971	1971 I-VI	1972 I-VI	1971	1971 I-VI	1972 I-VI	1971	1971 I-VI	1972 I-VI	1971	1971 I-VI	1972 I-VI	1971	1971 I-VI	1972 I-VI	1971	1971 I-VI	1972 I-VI	
<b>Insgesamt · Total</b>	35	162	105	57	176	83	48	140	58	95	2 170	1 051	1 141	1 468	702	833	2 487	1 192	1 284
<b>Europa</b>																			
West-europa																			
Großbritannien																			
Royaume-Uni	36	1	1	0	9	5	3	9	0	12	85	39	72	80	36	63	104	44	86
Schweden · Suède	37	26	16	7	1	0	2	17	7	13	257	131	133	175	81	102	275	138	147
Finn. - Norw. - Dan.	38	9	6	4	44	23	15	18	14	14	598	285	260	373	180	176	659	322	289
Schweiz · Suisse	39	51	33	15	59	18	13	7	2	5	360	163	194	201	94	108	426	184	212
Spanien · Espagne	40	7		2	21	4	3	66	27	20	94	42	84	72	30	75	181	74	107
Griechenland · Grèce	41	7	5	3	3	2	6	1		18	82	44	44	47	26	30	86	46	69
Sonstige · Autres	42	49	34	26	38	30	6	11	5	10	326	149	134	191	87	77	376	184	150
Zusammen · Total dar. EFTA · dont AELE	43	149	94	57	175	83	48	129	55	92	1 803	853	920	1 139	535	631	2 107	991	1 061
dar. EFTA · dont AELE	44	102	62	31	122	55	32	43	13	43	1 373	646	670	853	400	444	1 539	713	745
Osteuropa	45	13	11	0	1	0	0	11	3	2	367	197	221	329	167	202	379	200	223
Europe Orient.	46										180	104	101	152	79	97	180	104	101
Amerika																			
Nordamerika																			
Amerique du Nord	47	21	5	15	24	22	0	549	184	210	1 978	890	687	1 313	570	448	2 550	1 097	897
darunter USA · dont USA	48	0	0		2	1	0	546	182	203	1 766	797	580	1 164	510	367	2 314	980	783
Mittelamerika · Amérique Centrale	49	0	0		1	0	0	513	177	176	1 642	747	519	1 090	484	332	2 156	924	695
Amérique Centrale	50	0	0	0				0	0		21	10	10	9	4	6	21	10	10
Südamerika																			
Amérique du Sud	51	20	5	15	21	21	0	3	3	7	191	83	97	140	56	75	215	107	104
darunter	52	0	0					2	2	7	22	4	34	5	1	23	24	6	40
Venezuela · Vénézuéla	53				1	0	0	0	0		98	35	38	85	28	34	98	36	39
Brasilien · Brésil	54	20	5	14	21	21		0	0		49	30	14	38	21	12	71	51	14
Argentinien · Argentine																			
Afrika																			
Nordafrika																			
Afr. du Nord	55	12	10	5	6	4	4	91	31	19	165	69	73	79	36	29	261	104	96
Ägypten · Egypte	56	1	1	1	0	0	3	90	31	19	55	21	33	23	8	15	146	52	55
darunter	57	9	8	4							7	4	2	6	4	1	7	4	2
Ass. Afr. Länder	58				0						10	4	10	4	2	3	10	4	10
Etats Ass. d'Afr.	59	0									4	2	2	2	1	0	4	2	2
France Sonst. Autres																			
Asien																			
Mittlerer Osten																			
Moyen-Orient	60	10	5	6	165	96	34	3	3	20	363	165	205	262	108	166	531	264	258
Iran	61	6	3	6	119	57	25	0	0		105	58	47	55	28	31	224	115	72
darunter	62			1	86	40	8				56	30	21	23	10	15	142	70	30
Irak	63										8	6	12	8	6	7	8	6	7
Israel · Israël	64	6	3	5	28	13	17	0	0		31	16	158	21	11	7	58	28	29
Übriges Asien · Reste de l'Asie	65	3	2	0	46	39	8	3	2	20	258	107	81	206	80	135	307	148	186
darunter	66				28	28	1	2	2	20	88	50	21	70	42	70	119	81	101
Indien · Indes	67	2	1		4	2	3	0	0		22	13	37	18	11	18	26	15	24
Pakistan	68				0						104	20	0	99	18	37	104	20	37
China · Chine	69				0	0					1	1	1	0	0	2	1	0	0
Japan · Japon																			
Ozeanien																			
Océanie	70	0		0	1	1				0	15	9		6	1	0	16	10	1
Übrige																			
Divers	71																		
Dritte Länder zusammen																			
Total pays tiers	72	205	125	82	371	205	87	783	276	344	4 691	2 184	2 106	3 128	1 416	1 477	5 845	2 666	2 536
Insgesamt																			
Total général	73	808	384	458	1 268	639	450	1 244	469	705	7 430	3 599	3 500	4 488	2 118	2 217	9 942	4 707	4 655

III. — Nettoausfuhr (Ausfuhr-Einfuhr) — Exportations nettes (exportations-importations)																		
Esportazioni nette (esportazioni-importazioni) — Netto-uitvoer (uitvoer-invoer)																		
EGKS	75	+ 122	- 29	+ 150	+ 390	+ 161	+ 99	+ 156	+ 55	+ 121	- 138	- 65	- 85	- 261	- 137	+ 408	+ 149	+ 135
France																		
Italia	76	+ 260	+ 157	+ 118	+ 226	+ 149	+ 4	+ 193	+ 86	+ 141	- 291	- 64	- 295	+ 68	+ 69	+ 12	+ 128	+ 171
Niederland	77	+ 47	+ 25	+ 16	+ 125	+ 57	+ 62	- 202	- 108	- 159	- 251	+ 130	+ 87	+ 37	+ 7	+ 13	+ 174	+ 80
UEBL · BLEU	78	+ 66	+ 43	+ 43	- 238	- 104	- 114	- 41	- 32	+ 16	- 2856	- 1 398	- 1 702	- 1 338	- 700	- 816	- 3135	- 1 535
EGKS · CECA	79	+ 494	+ 197	+ 327	+ 503	+ 263	+ 52	+ 106	+ 0	+ 119	- 3034	- 1 398	- 1 995	- 1 495	- 761	- 926	- 2 426	- 1 135
Dritte Länder zusammen																		
Total pays tiers	80	+ 56	+ 30	- 19	+ 252	+ 154	- 1	+ 184	- 12	- 17	+ 3074	+ 1 457	+ 1 124	+ 2 057	+ 921	+ 825	+ 3 510	+ 1 600
Insgesamt																		
Total général	81	+ 551	+ 153	+ 307	+ 755	+ 417	+ 51	+ 290	- 11	+ 101	+ 40	+ 59	- 870	+ 562	+ 160	- 102	+ 1 085	+ 465

- (a) Einfuhr aus dritten Ländern und Bezüge aus anderen Ländern der Gemeinschaft  
(b) Ausfuhr nach dritten Ländern und Lieferungen nach anderen Ländern der Gemeinschaft  
(c) Einschließlich Spiegeleisen und hochgekohltes Ferromangan
- (a) Importations des pays tiers et réceptions des pays de la Communauté  
(b) Exportations vers les pays tiers et livraisons aux pays de la Communauté  
(c) Y compris spiegel et ferro-manganèse carburé
- (a) Importazioni dai paesi terzi e arrivi dai paesi della Comunità  
(b) Esportazioni verso i paesi terzi e consegne ai paesi della Comunità  
(c) Compresi ghisa speculare e ferro-Mn carburato
- (a) Invoer uit derde landen en aanvoer uit andere landen van de Gemeenschap  
(b) Uitvoer naar derde landen en leveringen aan andere landen van de Gemeenschap  
(c) Met inbegrip van spiegelijzer en koolstofrijke ferromangaan

Importations (a) et exportations (b) par groupes de produits et par pays ou zones géographiques

Importazioni (a) ed esportazioni (b) per gruppi di prodotti e per paesi o zone geografiche

Einfuhr (a) und Ausfuhr (b) nach Erzeugnisgruppen sowie nach Ländern oder Ländergruppen

Invoer (a) en uitvoer (b) per produktengroep en per land of landengroep

79

## FRANCE

1000 t

Länder Pays Paesi Landen	Zeile Ligne Righe Lijn	Stahl (des Vertrages) — Acier (CECA) — Acciaio (Trattato) — Staal (Verdrag)																		
		Roheisen (c) Fontes (c) Ghisa (c) Ruwijzer (c)			Blöcke und Halbzeug Lingots et demi-produits Lingotti e semiprodotti Blokken en halfabrikaten			Warmbreitband in Rollen Coils Coils Breedband op rollen			Andere Erzeugnisse—Autres produits Altri prodotti—Andere produkten						Insgesamt			
											Insgesamt			darunter - dont - di cui - waarvan :			Total			
											Total			Flacherzeugnisse produits plats prodotti piatti platte produkten			Totale			
			1971	1971	1972	1971	1971	1972	1971	1971	1972	1971	1971	1972	1971	1971	1972	1971	1971	1972
			I-VI	I-VI	I-VI	I-VI	I-VI	I-VI	I-VI	I-VI	I-VI	I-VI	I-VI	I-VI	I-VI	I-VI	I-VI	I-VI	I-VI	I-VI
<b>I. — Einfuhr — Importations — Importazioni — Invoer</b>																				
EGKS CECA	Deutschland (BR)	1	208	24	191	469	194	196	189	78	158	1 418	714	819	610	308	371	2 077	985	1 172
	Italia	3	—	—	—	1	1	46	21	20	264	90	231	124	47	104	312	111	252	
	Niederland	4	0	0	—	88	47	3	147	52	82	161	80	91	122	57	68	396	178	176
	UEBL · BLEU	5	28	15	11	67	39	47	600	162	399	2 047	1 004	1 253	1 349	687	774	2 714	1 305	1 700
	EGKS · CECA	6	236	39	202	625	280	247	983	412	659	3 889	1 887	2 394	2 205	1 099	1 318	5 498	2 579	3 301
	Insgesamt · Total	7	10	4	2	29	5	27	30	11	22	291	127	198	225	94	156	350	143	248
Europa	Großbritannien Royaume-Uni	8	0	—	0	10	5	4	1	1	—	40	14	23	32	11	19	50	21	28
	West-europa Schweden · Suède Finn. · Norw. · Dän. Fin. · Norv. · Dan.	9	—	—	—	0	0	0	0	—	—	88	46	51	70	37	41	88	46	51
	Österreich · Autriche	10	10	4	3	0	0	—	—	—	—	20	7	16	14	3	11	20	7	16
	Österreich · Autriche	11	—	—	—	0	—	0	7	2	4	14	7	10	9	5	8	21	9	14
	Jugoslawien · Yougoslavie	12	—	—	—	—	—	—	—	—	—	0	0	—	0	0	—	0	0	—
	Sonstige · Autres	13	0	0	0	19	0	23	—	—	—	39	21	36	18	9	17	58	21	59
	Zusammen · Total dar. EFTA · dont AELE	14	10	4	3	29	5	27	9	3	4	201	94	136	143	65	95	239	103	167
	Osteuropa Europe Orient.	15	10	4	3	10	5	4	9	3	4	155	76	94	118	58	72	174	84	102
	Insgesamt · Total darunter UdSSR dont URSS	16	—	—	—	—	—	—	21	8	19	90	32	62	82	28	61	111	40	81
	17	—	—	—	—	—	—	—	8	2	6	0	0	2	0	0	2	9	2	8
Amerika Amérique	Insgesamt · Total	18	13	7	10	1	1	39	10	2	11	6	17	1	0	9	50	16	19	
	darunter USA	19	0	—	0	0	0	39	10	2	2	1	9	1	0	9	41	11	11	
	dont Kanada · Canada	20	13	7	10	—	—	—	—	—	9	5	8	—	—	—	9	5	8	
Afrika Afrique	Insgesamt · Total	21	4	4	—	—	—	—	—	—	9	4	1	1	1	0	9	4	1	
	darunter Südafr. · dont Afr. du Sud	22	—	—	—	—	—	—	—	—	1	1	0	1	1	0	1	1	0	
Asien Asie	Insgesamt · Total	23	—	—	7	0	0	126	77	19	29	7	44	22	5	35	156	84	63	
	darunter Japan · dont Japon	24	—	—	7	0	0	126	77	19	29	7	44	22	5	35	156	84	63	
Ozeanien · Océanie	25	0	0	0	—	—	—	—	—	—	—	—	—	—	0	—	—	—	0	
Übrige · Divers	26	—	—	—	—	—	—	—	—	—	—	—	—	—	0	—	—	—	0	
Dritte Länder zusammen Total pays tiers	27	26	15	20	29	5	28	195	98	43	340	144	259	250	100	200	564	248	330	
Insgesamt Total général	28	263	55	222	655	285	275	1 178	510	702	4 229	2 031	2 653	2 455	1 199	1 518	6 062	2 827	3 631	
<b>II. — Ausfuhr — Exportations — Esportazioni — Uitvoer</b>																				
EGKS CECA	Deutschland (BR)	29	92	35	49	82	28	104	35	19	15	1 523	696	842	838	398	465	1 640	744	961
	Italia	31	108	61	44	123	70	35	81	36	70	393	225	229	268	156	165	598	332	334
	Niederland	32	6	3	4	8	2	0	0	0	0	197	105	108	54	27	40	205	107	109
	UEBL · BLEU	33	89	44	42	178	71	99	34	26	12	419	219	224	152	80	89	631	315	335
	EGKS · CECA	34	295	142	139	391	171	238	150	81	97	2 532	1 246	1 404	1 313	662	758	3 073	1 498	1 738

		1971	1971	1972	1971	1971	1972	1971	1971	1972	1971	1971	1972	1971	1971	1972	1971	1971	1972		
			I-VI	I-VI		I-VI	I-VI		I-VI	I-VI		I-VI	I-VI		I-VI	I-VI		I-VI	I-VI		
Europa	Insgesamt · Total	35	6	4	6	125	75	103	14	2	11	1 167	611	737	712	381	452	1 307	687	852	
	West-europa	Großbritannien	36	—	—	0	5	2	23	0	3	0	73	38	50	27	16	17	78	40	74
		Royaume-Uni	37	—	—	—	0	0	0	—	—	—	152	78	83	92	48	49	152	78	83
		Schweden · Suède	38	—	—	—	0	0	0	—	—	—	218	110	133	117	60	72	219	110	133
	Europe de l'Ouest	Finl. - Norw. - Dän.	39	3	2	4	63	29	60	5	2	2	334	187	218	196	111	132	401	217	281
		Schweiz · Suisse	40	0	0	1	1	1	2	10	—	9	65	25	51	54	22	47	75	26	62
		Spanien · Espagne	41	1	1	—	0	—	6	—	—	—	80	32	55	21	8	10	81	32	61
		Griechenland · Grèce	42	1	1	—	55	44	12	0	0	—	115	69	51	81	46	41	170	113	63
		Sonstige · Autres	43	6	4	6	125	75	103	14	2	11	1 035	539	642	588	311	368	1 175	616	756
	Zusammen · Total dar. EFTA · dont AELE	44	4	2	5	94	55	84	5	2	2	772	410	479	416	227	261	870	467	565	
Osteuropa Europe Orient.	Insgesamt · Total	45	—	—	—	0	—	0	0	—	—	132	71	96	124	69	84	132	71	96	
	darunter UdSSR · dont URSS	46	—	—	—	—	—	—	—	—	—	87	44	66	87	44	66	87	44	66	
Amerika	Insgesamt · Total	47	64	29	50	134	60	35	37	27	17	1 445	826	632	567	305	244	1 617	912	685	
	Nordamerika · Amérique du Nord	darunter USA · dont USA	48	64	29	50	21	5	1	37	27	17	1 306	751	564	492	269	206	1 364	783	582
		Mittelamerika · Amérique Centrale	49	—	—	—	0	—	—	—	—	—	136	77	55	85	27	23	113	65	53
	Amérique	Südamerika · Amérique du Sud	50	—	—	—	74	25	24	0	0	—	47	20	36	16	7	13	120	46	60
darunter		51	—	—	—	40	29	10	0	—	—	93	55	33	59	30	25	133	84	43	
Venezuela · Vénézuéla		52	—	—	—	—	—	—	—	—	—	26	13	11	25	13	11	26	13	11	
Brasilien · Brésil		53	—	—	—	38	28	10	—	—	—	14	9	6	11	7	6	52	37	16	
darunter	54	—	—	—	0	0	0	0	—	—	14	6	5	13	6	5	15	6	6		
Argentinien · Argentine	54	—	—	—	0	0	0	0	—	—	14	6	5	13	6	5	15	6	6		
Afrika	Insgesamt · Total	55	2	0	1	29	26	8	0	—	0	536	272	274	169	90	98	566	299	282	
	darunter	Nordafrika · Afr. du Nord	56	0	0	0	11	10	1	0	—	—	202	108	95	83	41	47	212	119	95
		Ägypten · Egypte	57	1	—	1	—	—	—	—	—	—	15	10	9	6	3	2	15	10	9
Afrique	darunter	58	0	0	0	6	3	7	0	—	0	153	65	101	47	23	36	159	68	108	
	Ass. Afr. Länder · Etats Ass. d'Afr.	59	—	—	—	—	—	0	—	—	—	16	5	3	2	1	1	16	5	3	
Asien	Insgesamt · Total	60	0	0	—	96	60	47	4	—	—	254	107	166	120	52	85	350	176	213	
	Mittlerer Osten · Moyen-Orient	darunter	61	0	—	—	36	20	26	—	—	—	169	77	102	55	31	27	205	98	128
		Iran	62	0	—	—	34	20	3	—	—	—	22	6	12	4	3	1	56	26	15
		Irak · Israël	63	—	—	—	—	—	—	—	—	—	28	16	13	21	11	12	28	16	13
	Asie	Übriges Asien · Reste de l'Asie	64	—	—	—	0	0	23	—	—	—	53	21	39	21	11	8	53	21	61
		darunter	65	0	0	—	60	40	21	—	—	—	86	29	64	64	22	58	146	70	85
		Indien · Indes	66	—	—	—	19	19	0	—	—	—	25	11	28	24	10	27	44	30	28
Pakistan		67	—	—	—	3	—	—	—	—	—	1	0	1	0	0	5	0	1	—	
darunter	68	—	—	—	—	—	—	—	—	—	37	7	29	30	7	27	37	7	29		
China · Chine	69	—	—	—	0	0	—	—	—	—	0	0	0	0	—	0	0	0	—		
Japan · Japon	69	—	—	—	—	—	—	—	—	—	0	0	0	0	—	—	—	—	—		
Ozeanien · Océanie	70	—	—	—	—	—	—	—	—	—	15	7	11	4	2	2	15	7	11		
Übrige · Divers	71	—	—	—	—	—	—	—	—	—	0	—	—	0	—	—	0	—	—		
Dritte Länder zusammen Total pays tiers	72	72	33	57	385	221	194	52	28	28	3 419	1 823	1 820	1 571	829	881	3 855	2 072	2 043		
Insgesamt · Total général	73	366	175	196	776	393	432	202	109	125	5 951	3 068	3 224	2 884	1 491	1 639	6 929	3 570	3 781		

III. — Nettoausfuhr (Ausfuhr-Einfuhr) — Exportations nettes (exportations-importations)  
Esportazioni nette (esportazioni-importazioni) — Netto-uitvoer (uitvoer-invoer)

EGKS CECA	Deutschland (BR) Italia Nederland UEBL · BLEU	74	—	116	+	1	—	142	—	387	—	166	—	92	—	154	—	59	—	413	+	105	—	18	+	23	+	228	+	90	+	94	—	437	—	241	—	211
		76	+	108	+	61	+	44	+	122	+	69	+	34	+	35	+	15	+	50	+	129	—	135	+	2	+	144	+	109	+	61	+	286	+	221	+	82
		77	+	6	+	3	+	4	+	80	—	45	—	3	—	147	—	52	—	82	+	36	+	25	+	17	+	68	—	30	—	28	—	191	—	71	—	67
		78	+	61	+	29	+	31	+	111	+	32	+	52	—	566	—	236	—	387	—	1 628	—	785	—	1 029	—	1 197	—	607	—	685	—	2 083	—	990	—	1 365
EGKS · CECA	79	+	59	+	103	—	63	—	234	—	109	—	9	—	833	—	331	—	562	—	1 357	—	641	—	990	—	892	—	437	—	560	—	2 425	—	1 081	—	1 563	
Dritte Länder zusammen Total pays tiers	80	+	46	+	18	+	37	+	356	+	216	+	166	—	143	—	70	—	15	+	3 079	+	1 679	+	1 561	+	1 321	+	729	+	681	+	3 291	+	1 824	+	1 713	
Insgesamt · Total général	81	+	103	+	120	—	26	+	121	+	108	+	157	—	976	—	401	—	577	+	1 722	+	1 037	+	571	+	429	+	292	+	121	±	867	+	743	+	1 600	

(a) Einfuhr aus dritten Ländern und Bezüge aus anderen Ländern der Gemeinschaft

(a) Importations des pays tiers et réceptions des pays de la Communauté

(a) Importazioni dai paesi terzi e arrivi dai paesi della Comunità

(a) Invoer uit derde landen en aanvoer uit andere landen van de Gemeenschap

(b) Ausfuhr nach dritten Ländern und Lieferungen nach anderen Ländern der Gemeinschaft

(b) Exportations vers les pays tiers et livraisons aux pays de la Communauté

(b) Esportazioni verso i paesi terzi e consegne ai paesi della Comunità

(b) Uitvoer naar derde landen en leveringen aan andere landen van de Gemeenschap

(c) Einschließlich Spiegeleisen und hochgekohtes Ferromangan

(c) Y compris spiegel et ferro-manganèse carburé

(c) Compresi ghisa speculare e ferro-Mn carburato

(c) Met inbegrip van spiegelijzer en koolstofrijk ferromangaan

Importations (a) et exportations (b) par groupes de produits et par pays ou zones géographiques

Importazioni (a) ed esportazioni (b) per gruppi di prodotti e per paesi o zone geografiche

Einfuhr (a) und Ausfuhr (b) nach Erzeugnisgruppen sowie nach Ländern oder Ländergruppen

Invoer (a) en uitvoer (b) per produktengroep en per land of landengroep

88

## ITALIA

1000 t

Länder Pays Paesi Landen	Zeile Ligne Righe Lijn	Stahl (des Vertrages) — Acier (CECA) — Acciaio (Trattato) — Staal (Verdrag)																			
		Roheisen (c) Fontes (c) Ghisa (c) Ruwijzer (c)			Blöcke und Halbzeug Lingots et demi-produits Lingotti e semiprodotti Blokken en halfabrikaten			Warmbreitband in Rollen Coils Coils Breedband op rollen			Andere Erzeugnisse — Autres produits Altri prodotti — Andere produkten						Insgesamt				
											Insgesamt			darunter - dont - di cui - waarvan :			Total				
											Total			Flacherzeugnisse produits plats prodotti piatti platte produkten			Totale				
			1971	1971	1972	1971	1971	1972	1971	1971	1972	1971	1971	1972	1971	1971	1972	1971	1971	1972	
			I-VI	I-VI	I-VI	I-VI	I-VI	I-VI	I-VI	I-VI	I-VI	I-VI	I-VI	I-VI	I-VI	I-VI	I-VI	I-VI	I-VI	I-VI	
I. — Einfuhr — Importations — Importazioni — Invoer																					
EGKS	Deutschland (BR)	1	287	174	118	224	127	35	172	102	145	342	205	142	252	150	110	738	433	322	
CECA	France	2	118	66	43	134	83	42	81	32	63	418	239	233	289	167	165	633	354	338	
	Niederland	4	1	0	—	45	32	8	135	83	78	130	83	68	111	69	60	309	198	155	
	UEBL · BLEU	5	15	10	4	56	48	15	165	108	96	324	189	204	226	129	142	545	345	315	
	EGKS · CECA	6	421	250	165	459	290	101	553	324	382	1 213	715	647	878	515	477	2 225	1 330	1 129	
	<b>Insgesamt Total</b>	7	283	146	355	147	65	100	372	206	357	320	180	166	165	86	102	838	450	624	
Europa	Großbritannien	}	8	6	4	5	24	9	16	0	0	8	29	16	13	5	3	4	52	26	37
	Royaume-Uni		9	0	0	0	3	3	—	0	—	—	19	12	10	6	4	3	21	14	10
	West-europa		10	26	25	7	35	25	0	3	—	—	3	2	3	1	0	1	41	27	3
	Fin. - Norw. - Dän. Fin. - Norv. - Dan.		11	18	7	—	0	0	0	1	0	1	77	44	44	51	28	31	78	44	45
Europe	Österreich · Autriche	}	12	2	0	74	27	10	7	60	28	96	39	18	18	23	7	15	127	57	121
	Jugoslawien · Yougoslavie		13	3	2	11	38	5	57	0	0	2	17	9	15	6	3	4	55	15	74
	Sonstige · Autres		14	55	37	97	127	52	80	64	29	108	183	101	102	92	44	58	374	183	290
	Zusammen · Total dar. EFTA · dont AELE		15	31	15	10	29	14	17	1	1	12	137	80	73	63	36	39	166	95	101
Osteuropa	Insgesamt Total darunter UdsSR dont URSS	16	228	109	258	20	12	20	308	176	249	137	79	65	73	41	45	465	267	334	
Europe Orient.		17	120	46	139	—	—	—	66	47	25	2	1	2	2	1	2	67	48	27	
Amerika	Insgesamt · Total	}	18	38	27	16	161	85	120	47	1	29	67	45	35	59	39	31	276	130	184
	Amerique		19	15	15	1	161	85	120	47	1	29	48	27	26	44	25	24	257	112	175
	darunter USA		20	20	11	13	—	—	—	—	—	—	5	4	2	1	0	0	5	4	2
Afrika	Insgesamt · Total	}	21	118	82	23	12	10	9	7	3	30	1	0	0	0	0	20	13	39	
	Afrique		22	18	11	14	10	8	—	7	3	30	0	0	0	0	0	0	17	11	30
Asien	Insgesamt · Total	}	23	2	2	10	0	0	—	205	74	181	172	88	51	171	88	50	377	162	231
	Asie		24	2	2	10	0	0	—	205	74	181	172	88	51	171	88	50	377	162	231
Ozeanien	Océanie	25	1	0	50	—	—	—	—	—	—	0	0	0	0	0	0	0	0	0	
Übrige	Divers	26	—	—	—	—	—	—	—	—	—	—	—	—	—	—	—	—	—	—	
Dritte Länder zusammen	Total pays tiers	27	440	257	455	320	159	229	631	283	597	559	313	252	395	212	183	1 511	755	1 078	
Insgesamt	Total général	28	861	507	620	779	449	329	1 184	608	979	1 773	1 028	899	1 273	727	660	3 736	2 085	2 207	
II. — Ausfuhr — Exportations — Esportazioni — Uitvoer																					
EGKS	Deutschland (BR)	29	0	0	0	4	1	34	0	0	1	584	259	413	155	73	73	587	260	447	
	France	30	0	0	0	1	1	1	44	20	14	266	89	213	121	43	83	312	110	227	
	CECA	Niederland	32	—	—	0	—	—	0	0	—	61	20	11	17	7	8	61	20	11	
		UEBL · BLEU	33	—	—	—	0	0	27	0	0	0	32	8	25	11	2	19	32	8	52
		EGKS · CECA	34	0	0	0	5	1	62	44	20	14	942	376	661	305	135	126	991	397	737

		1971	1971	1972	1971	1971	1972	1971	1971	1972	1971	1971	1972	1971	1971	1972	1971	1971	1972	
			I-VI	I-VI		I-VI	I-VI		I-VI	I-VI		I-VI	I-VI		I-VI	I-VI		I-VI	I-VI	
Europa	Insgesamt · Total	35	0	0	15	6	5	68	24	10	440	176	228	247	117	163	522	205	243	
	West-europa	Großbritannien	36	0	—	0	—	—	—	—	—	26	7	17	25	7	17	26	7	17
		Royaume-Uni	37	0	0	—	—	0	—	—	—	1	1	3	1	1	3	1	1	3
	Europa de l'Ouest	Schweden · Suède	38	—	—	—	—	—	—	—	—	4	0	7	4	0	7	4	0	7
		Finl. · Norw. · Dän.	39	0	0	0	13	6	4	4	1	113	39	62	40	17	28	130	45	67
		Schweiz · Suisse	40	—	—	—	0	0	—	23	1	33	16	29	31	15	29	56	16	29
	Osteuropa	Spanien · Espagne	41	—	—	—	0	0	—	2	—	39	15	33	15	6	19	41	15	35
		Griechenland · Grèce	42	0	0	0	2	0	1	39	21	7	110	35	27	38	20	18	151	57
		Sonstige · Autres	43	0	0	0	15	6	5	68	24	10	326	112	179	155	66	121	409	141
		Zusammen · Total dar. EFTA · dont AELE	44	0	0	0	13	6	4	5	1	1	152	49	93	75	27	58	169	56
Europe Orient.	Insgesamt · Total darunter UdSSR	45	—	—	—	0	0	0	—	—	114	64	50	92	52	42	114	64	50	
	Europe Orient. · dont URSS	46	—	—	—	0	0	—	—	—	8	4	4	5	2	2	8	4	4	
Amerika	Insgesamt · Total	47	0	0	2	2	5	164	74	31	375	114	104	312	87	72	542	191	140	
	Nordamerika · Amérique du Nord	48	—	—	—	0	0	5	97	31	1	367	110	95	308	86	68	464	141	
	darunter USA · dont USA	49	—	—	—	0	0	5	97	31	1	367	110	95	308	86	68	464	141	
Amérique	Mittelamerika · Amérique Centrale	50	—	—	—	—	—	—	—	—	1	1	3	1	1	1	1	1	3	
	Südamerika · Amérique du Sud	51	0	0	—	2	2	—	67	43	31	7	3	6	3	1	3	76	49	
	Venezuela · Vénézuéla	52	0	0	—	—	—	—	—	—	—	1	0	0	0	0	1	0	0	
	darunter	53	—	—	—	—	—	—	—	—	—	2	0	3	2	0	3	2	0	
Afrika	dont	54	—	—	—	2	2	—	67	43	31	3	2	1	0	0	72	47	32	
	Insgesamt · Total	55	0	0	—	1	1	—	12	2	0	118	37	120	14	6	15	131	40	
Afrique	Nordafrika · Afr. du Nord	56	0	—	—	0	0	—	12	2	0	26	11	76	9	4	11	38	13	
	Ägypten · Egypte	57	—	—	—	—	—	—	—	—	—	0	0	0	0	0	0	0	0	
	Ass. Afr. Länder	58	0	0	—	0	0	—	—	—	—	6	4	1	0	0	6	4	1	
	Etats Ass. d'Afr.	59	—	—	—	0	—	—	—	—	—	7	2	2	0	0	7	2	2	
Asien	Insgesamt · Total	60	0	0	0	0	0	31	15	20	186	66	162	102	38	119	217	81	182	
	Mittlerer Osten · Moyen-Orient	61	0	0	0	0	0	31	15	20	109	48	61	46	24	38	140	62	81	
	darunter	62	—	—	—	—	—	—	—	—	—	45	21	22	4	3	8	45	21	
Asie	Iran	63	—	—	—	—	—	—	—	—	1	0	1	1	0	1	1	0	1	
	Irak	64	0	0	—	0	0	—	—	—	34	16	24	27	15	20	66	31	44	
	Israel · Israël	65	0	0	—	—	—	—	—	—	77	18	101	57	14	81	77	18	101	
Ozeanien · Océanie	Übriges Asien · Reste de l'Asie	66	—	—	—	—	—	—	—	—	7	4	7	4	1	6	7	4	7	
	Indien · Indes	67	—	—	—	—	—	—	—	—	10	9	1	9	9	1	10	9	1	
	Pakistan	68	—	—	—	—	—	—	—	—	58	4	89	42	4	71	58	4	89	
	China · Chine	69	—	—	—	—	—	—	—	—	0	0	0	0	0	0	0	0	0	
Japan · Japon	70	—	0	—	—	0	—	—	—	1	1	0	0	0	0	1	1	0		
Übrige · Divers	71	1	1	2	0	0	0	—	—	—	5	3	3	3	2	2	5	3	3	
Dritte Länder zusammen	72	1	1	3	19	9	9	275	114	62	1 124	397	617	679	250	372	1 418	520	688	
Insgesamt · Total général	73	1	1	3	23	10	71	320	134	76	2 067	773	1 278	983	376	556	2 409	917	1 425	

III. — Nettoaufuhr (Ausfuhr-Einfuhr) — Exportations nettes (exportations-importations)  
 Esportazioni nette (esportazioni-importazioni) — Netto-uitvoer (uitvoer-invoer)

EGKS CECA	Deutschland (BR)	74	-287	-174	-118	-220	-126	-1	-172	-012	-144	+242	+54	+271	-97	-77	-37	-151	-173	+125
	France	75	-118	-66	-43	-133	-82	-41	-37	-12	-49	-152	-150	-20	-168	-124	-82	-321	-244	-111
	Niederland	77	1	0	0	45	32	8	135	83	78	-69	-63	-57	-94	-62	-52	-248	-178	-145
	UEBL · BLEU	78	15	10	4	56	48	12	165	108	96	-292	-181	-179	-215	-127	-123	-513	-337	-263
EGKS · CECA		79	-421	-250	-165	-454	-289	-39	-509	-304	-368	-271	-339	+14	-573	-389	-293	-1234	-933	-392
Dritte Länder zusammen	Total pays tiers	80	-439	-256	-452	-301	-150	-220	-356	-169	-535	+565	+84	+365	+284	+38	+189	-93	-235	-390
Insgesamt · Total général		81	-860	-506	-617	-756	-439	-258	-864	-474	-903	+294	-255	+379	-290	-351	-104	-1327	-1168	-782

(a) Einfuhr aus dritten Ländern und Bezüge aus anderen Ländern der Gemeinschaft  
 (b) Ausfuhr nach dritten Ländern und Lieferungen nach anderen Ländern der Gemeinschaft  
 (c) Einschließlich Spiegeleisen und hochgekohltes Ferromangan

(a) Importations des pays tiers et réceptions des pays de la Communauté  
 (b) Exportations vers les pays tiers et livraisons aux pays de la Communauté  
 (c) Y compris spiegel et ferro-manganèse carburé

(a) Importazioni dai paesi terzi e arrivi dai paesi della Comunità  
 (b) Esportazioni verso i paesi terzi e consegne ai paesi della Comunità  
 (c) Compresi ghisa specular e ferro-Mn carburato

(a) Invoer uit derde landen en aanvoer uit andere landen van de Gemeenschap  
 (b) Uitvoer naar derde landen en leveringen aan andere landen van de Gemeenschap  
 (c) Met inbegrip van spiegelijzer en koolstofrijke ferromangaan

Importations (a) et exportations (b) par groupes de produits et par pays ou zones géographiques

Importazioni (a) ed esportazioni (b) per gruppi di prodotti e per paesi o zone geografiche

Einfuhr (a) und Ausfuhr (b) nach Erzeugnisgruppen sowie nach Ländern oder Ländergruppen

Invoer (a) en uitvoer (b) per produktengroep en per land of landengroep

81

## NEDERLAND

1000 t

Länder Pays Paesi Landen	Zeile Ligne Righe Lijn	Stahl (des Vertrages) — Acier (CECA) — Acciaio (Trattato) — Staal (Verdrag)																				
		Roheisen (c) Fontes (c) Ghisa (c) Ruwijzer (c)			Blöcke und Halbzeug Lingots et demi-produits Lingotti e semiproducti Blokken en halfabrikaten			Warmbreitband in Rollen Coils Coils Breedband op rollen			Andere Erzeugnisse—Autres produits Altri prodotti—Andere produkten						Insgesamt Total Totale Totaal					
		1971	1971 I-VI	1972 I-VI	1971	1971 I-VI	1972 I-VI	1971	1971 I-VI	1972 I-VI	Insgesamt			darunter - dont - di cui - waarvan :			1971	1971 I-VI	1972 I-VI	1971	1971 I-VI	1972 I-VI
											1971	1971 I-VI	1972 I-VI	1971	1971 I-VI	1972 I-VI						
I — Einfuhr — Importations — Importazioni — Invoer																						
EGKS CECA	Deutschland (BR)	1	49	27	16	152	68	89	4	2	3	683	353	344	344	168	189	839	422	436		
	France	2	6	3	4	8	2	—	—	—	—	213	118	117	60	33	42	221	121	117		
	Italia	3	—	—	—	0	—	—	—	—	—	41	16	9	14	7	5	41	16	9		
	UEBL · BLEU	5	0	0	1	132	60	99	2	1	2	1 078	505	581	447	221	248	1 211	566	681		
	EGKS · CECA	6	55	30	20	293	130	188	5	3	5	2 015	992	1 050	865	430	486	2 313	1 125	1 243		
	Insgesamt · Total	7	29	15	8	201	102	161	3	—	6	111	61	52	46	23	29	315	163	219		
Europa	Großbritannien Royaume-Uni	8	0	0	0	1	0	1	—	—	—	23	12	13	9	4	7	24	13	13		
	West- europa	9	—	—	—	18	4	12	—	—	—	11	7	3	9	5	3	29	11	15		
	Fin. - Norw. - Dän. Fin. - Norv. - Dan.	10	27	14	8	94	40	37	—	—	—	7	2	3	2	0	0	101	43	39		
	Österreich · Autriche	11	—	—	—	—	—	—	—	—	—	17	9	9	14	7	8	17	9	9		
	Europe de l'Ouest	12	—	—	—	—	—	—	—	—	—	—	—	—	—	—	—	—	—	—		
	Jugoslawien · Yougoslavie	13	0	0	—	89	58	112	0	—	—	8	4	2	1	0	0	97	62	113		
	Sonstige · Autres dar. EFTA · dont AELE	14	28	15	8	201	102	161	0	—	—	66	34	29	35	17	18	267	137	190		
Osteuropa · Europe Orient.	15	28	15	8	103	45	47	0	—	—	53	29	27	33	17	18	156	73	74			
Insgesamt · Total darunter U dSSR dont URSS	16	2	—	—	0	0	—	3	—	6	45	27	24	11	6	11	48	27	29			
17	2	—	—	—	—	—	—	—	—	—	—	—	—	—	—	—	—	—	—			
Amerika Amérique	Insgesamt · Total	18	6	3	3	0	0	0	—	—	3	1	6	1	0	2	3	1	6			
	darunter USA	19	—	—	0	0	0	0	—	—	2	0	6	1	0	2	2	0	6			
	dont Kanada · Canada	20	6	3	3	—	—	—	—	—	0	0	0	0	0	0	0	0	0			
Afrika Afrique	Insgesamt · Total	21	8	2	—	—	—	—	—	—	0	0	0	0	0	0	0	0	0			
	darunter Südafr. · dont Afr. du Sud	22	8	2	—	—	—	—	—	—	0	0	0	0	0	0	0	0	0			
Asien Asie	Insgesamt · Total	23	—	—	—	0	0	—	0	0	24	5	18	24	5	14	24	5	18			
	darunter Japan · dont Japon	24	—	—	—	0	0	—	0	0	24	5	18	24	5	14	24	5	18			
Ozeanien · Océanie	25	—	—	—	—	—	—	—	—	—	0	0	—	0	—	0	0	—				
Übrige · Divers	26	—	—	4	—	—	—	—	—	—	2	1	1	2	1	1	2	1	1			
Dritte Länder zusammen · Total pays tiers	27	43	20	14	202	103	161	3	0	6	139	67	76	72	29	47	344	170	243			
Insgesamt · Total général	28	98	49	35	494	233	349	9	3	10	2 154	1 060	1 127	937	459	532	2 657	1 295	1 486			
II. — Ausfuhr — Exportations — Esportazioni — Uitvoer																						
EGKS CECA	Deutschland (BR)	29	1	1	0	24	8	28	164	84	143	514	244	314	370	187	225	703	335	485		
	France	30	0	0	—	92	49	4	149	46	87	170	85	90	131	62	67	411	180	180		
	Italia	31	—	—	—	41	36	4	134	84	71	115	73	60	98	61	54	290	193	136		
	UEBL · BLEU	33	0	0	0	33	11	12	296	138	158	160	78	104	89	45	67	488	227	274		
	EGKS · CECA	34	1	1	0	190	104	48	743	351	459	960	480	568	688	355	413	1 893	936	1 075		



		1971	1971	1972	1971	1971	1972	1971	1971	1972	1971	1971	1972	1971	1971	1972	1971	1971	1972				
			I-VI	I-VI		IV-I	I-VI		I-VI	I-VI		I-VI	I-VI		I-VI	I-VI		I-VI	I-VI				
Europa	Insgesamt · Total	35	—	—	—	19	4	29	275	100	171	644	325	326	460	243	228	938	429	526			
		West-europa	Großbritannien Royaume-Uni	36	—	—	—	2	1	4	49	5	9	326	155	144	216	110	79	377	160	156	
				Schweden · Suède	37	—	—	—	4	2	3	—	—	—	118	60	58	85	45	46	123	62	62
					Finl. · Norw. · Dän.	38	—	—	—	0	—	—	86	34	53	56	37	32	37	25	24	143	71
		Europe de l'Ouest	Schweiz · Suisse	39	—	—	—	1	0	—	1	0	1	43	23	31	38	19	26	45	24	32	
			Spanien · Espagne	40	—	—	—	10	—	21	101	38	72	28	12	20	23	11	16	138	50	113	
		Osteuropa	Griechenland · Grèce	41	—	—	—	—	—	—	—	—	—	8	4	2	7	3	2	8	4	2	
			Sonstige · Autres	42	—	—	—	2	1	1	2	2	10	19	9	14	10	6	9	23	12	24	
			Zusammen · Total	43	—	—	—	19	4	29	239	79	144	599	330	301	415	219	203	856	384	475	
			dar. EFTA · dont AELE	44	—	—	—	9	4	8	130	39	70	555	282	271	381	203	179	695	325	350	
Insgesamt · Total	45		—	—	—	—	—	—	36	21	27	45	24	24	45	24	24	82	46	51			
Europe Orient. darunter UdSSR	46		—	—	—	—	—	—	—	—	—	—	—	—	—	—	—	—	—	—	—		
dont URSS	46		—	—	—	—	—	—	—	—	—	—	—	—	—	—	—	—	—	—	—		
Amerika	Insgesamt · Total	47	—	—	—	11	—	54	168	43	73	349	110	151	339	104	140	528	153	278			
		Nordamerika · Amérique du Nord	48	—	—	—	—	—	168	43	65	317	92	129	313	90	122	485	134	194			
		darunter USA · dont USA	49	—	—	—	—	—	—	168	43	65	317	92	129	313	90	122	485	134	194		
		Mittelamerika · Amérique Centrale	50	—	—	—	—	—	—	—	—	—	10	6	4	6	3	4	10	6	4		
Amerique Südamerika · Amérique du Sud	Insgesamt · Total	51	—	—	—	11	—	54	—	—	8	22	13	17	20	12	15	33	13	79			
		Venezuela · Vénézuéla	52	—	—	—	—	—	—	—	—	5	5	3	5	5	3	5	5	3	3		
		darunter Brasilien · Brésil	53	—	—	—	—	—	—	—	—	2	1	2	2	1	2	2	2	1	2		
		dont Argentinien · Argentine	54	—	—	—	11	—	26	—	—	9	5	6	5	5	6	20	5	32			
Afrika	Insgesamt · Total	55	—	—	—	—	—	—	—	—	34	20	7	18	9	6	34	20	7	7			
		Nordafrika · Afr. du Nord	56	—	—	—	—	—	—	—	—	0	0	2	0	—	2	0	0	2	0		
		darunter Ägypten · Égypte	57	—	—	—	—	—	—	—	—	0	0	0	0	0	0	0	0	0	0		
		dont Ass. Afr. Länder · France	58	—	—	—	—	—	—	—	—	0	0	0	0	0	0	0	0	0	0		
Afrique	Etats Ass. d'Afr. · Sonst. · Autres	59	—	—	—	—	—	—	—	—	0	0	—	0	0	—	0	0	—	—	—		
		Mittlerer Osten · Moyen-Orien	Insgesamt · Total	60	—	—	—	—	—	—	—	—	36	17	26	28	12	25	36	17	26		
				Iran	61	—	—	—	—	—	—	—	—	11	6	14	8	4	14	11	6	14	
				darunter Irak	62	—	—	—	—	—	—	—	—	2	2	4	2	2	4	2	2	4	4
Asien	Israel · Israël	63	—	—	—	—	—	—	—	—	1	0	3	0	—	3	1	0	3	7			
		64	—	—	—	—	—	—	—	—	—	24	3	7	20	2	7	24	3	7			
Asie	Übriges Asien · Reste de l'Asie	Insgesamt · Total	65	—	—	—	—	—	—	—	—	16	11	12	12	8	11	16	11	12			
			darunter Indien · Indes	66	—	—	—	—	—	—	—	—	1	9	7	0	6	6	1	9	7	7	
			Pakistan	67	—	—	—	—	—	—	—	—	1	0	—	1	0	—	1	0	—	—	
			darunter China · Chine	68	—	—	—	—	—	—	—	—	0	0	—	2	0	—	2	0	0	—	
Japan · Japon	69	—	—	—	—	—	—	—	—	—	0	0	—	0	—	0	0	0	—	—			
	70	—	—	—	—	—	—	—	—	—	3	0	0	3	0	0	3	0	0	0			
Ozeanien · Océanie	71	—	—	—	—	—	—	—	—	—	0	0	—	0	0	—	0	0	—	—			
Übrige · Divers	72	—	—	—	—	—	—	—	—	—	0	0	—	0	0	—	0	0	—	—			
Dritte Länder zusammen · Total pays tiers	73	—	—	—	—	30	4	83	443	143	244	1 065	472	509	847	369	399	1 538	619	837			
Insgesamt · Total général	73	1	1	0	220	108	131	1 186	494	703	2 025	952	1 078	1 536	724	812	3 431	1 555	1 912				

III. — Nettoausfuhr (Ausfuhr-Einfuhr) — Exportations nettes (exportations-importations)  
Esportazioni nette (esportazioni-importazioni) — Netto uitvoer (uitvoer-invoer)

EGKS	CECA	Deutschland (BR)	74	—	48	—	26	—	16	—	128	—	60	—	61	+	160	+	82	+	140	—	169	—	109	—	30	+	26	+	19	+	36	—	136	—	87	+	49	
			France	75	±	6	—	3	—	4	+	84	+	47	+	4	+	149	+	46	+	87	—	43	—	33	—	27	+	71	+	29	+	25	+	190	+	59	+	63
			Italia	76	±	0	—	—	—	—	—	—	—	36	+	4	+	134	+	84	+	71	+	74	+	57	+	51	+	84	+	54	+	49	+	249	+	177	+	125
			UEBL · BLEU	78	±	0	—	0	—	1	—	99	—	49	—	87	+	294	+	137	+	156	—	918	—	427	—	477	—	358	—	176	—	181	—	723	—	339	—	407
EGKS · CECA	79	—	54	—	29	—	20	—	103	—	26	—	140	+	738	+	348	+	454	—	1 055	—	512	+	482	—	177	—	75	—	73	—	420	—	189	—	168			
Dritte Länder zusammen · Total pays tiers	80	—	43	—	20	—	14	—	172	—	99	—	78	+	440	+	143	+	238	+	926	+	405	+	433	+	775	+	340	+	352	+	1 194	+	449	+	594			
Insgesamt · Total général	81	—	97	—	48	—	35	—	274	—	125	—	218	+	1 177	+	491	+	693	—	1 29	—	108	—	49	+	599	+	265	+	280	+	774	+	260	+	426			

- (a) Einfuhr aus dritten Ländern und Bezüge aus anderen Ländern der Gemeinschaft
- (b) Ausfuhr nach dritten Ländern und Lieferungen nach anderen Ländern der Gemeinschaft
- (c) Einschließlich Spiegeleisen und hochgekohltes Ferromangan
- (a) Importations des pays tiers et réceptions des pays de la Communauté
- (b) Exportations vers les pays tiers et livraisons aux pays de la Communauté
- (c) Y compris spiegel et ferro-manganèse carburé
- (a) Importazioni dai paesi terzi e arrivi dai paesi della Comunità
- (b) Esportazioni verso i paesi terzi e consegne ai paesi della Comunità
- (c) Compresi ghisa speculare e ferro-Mn carburato
- (a) Invoer uit derde landen en aanvoer uit andere landen van de Gemeenschap
- (b) Uitvoer naar derde landen en leveringen aan andere landen van de Gemeenschap
- (c) Met inbegrip van spiegelijzer en koolstofrijk ferromangaan

Importations (a) et exportations (b) par groupes de produits et par pays ou zones géographiques

Importazioni (a) ed esportazioni (b) per gruppi di prodotti e per paesi o zone geografiche

Einfuhr (a) und Ausfuhr (b) nach Erzeugnisgruppen sowie nach Ländern oder Ländergruppen

Invoer (a) en uitvoer (b) per produktengroep en per land of landengroep

82

UEBL/BLEU

1000 t

Länder Pays Paesi Landen	Zeile Ligne Righe Lijn	Stahl (des Vertrages) — Acier (CECA) — Acciaio (Trattato) — Staal (Verdrag)																		
		Roheisen (c) Fontes (c) Ghisa (c) Ruwijzer (c)			Blöcke und Halbzeug Lingots et demi-produits Lingotti e semiprodotti Blokken en halfabrikaten			Warmbreitband in Rollen Coils Coils Breedband op rollen			Andere Erzeugnisse — Autres produits Altri prodotti — Andere produkten						Insgesamt			
											Insgesamt			darunter - dont - di cui - waarvan :			Total			
											Total			Flacherzeugnisse produits plats prodotti piatti platte produkten			Totale			
			1971	1971	1972	1971	1971	1972	1971	1971	1972	1971	1971	1972	1971	1971	1972	1971	1971	1972
			I-VI	I-VI	I-VI	I-VI	I-VI	I-VI	I-VI	I-VI	I-VI	I-VI	I-VI	I-VI	I-VI	I-VI	I-VI	I-VI	I-VI	I-VI
<b>I. — Einfuhr — Importations — Importazioni — Invoer</b>																				
EGKS CECA	Deutschland (BR)	1	93	55	47	39	16	35	70	23	57	359	188	144	225	114	87	468	227	236
	France	2	85	44	43	179	93	99	23	15	14	398	214	200	132	76	66	600	322	313
	Italia	3	—	—	—	—	—	27	—	—	—	21	2	29	8	1	23	21	2	56
	Niederland	4	0	0	0	33	11	12	296	138	158	160	78	103	89	45	67	488	227	274
	EGKS · CECA	6	178	99	90	251	120	173	389	176	229	938	483	477	454	235	242	1 578	779	880
	Insgesamt · Total	7	61	30	25	28	14	58	74	41	26	106	57	61	45	23	31	208	112	146
Europa	Großbritannien Royaume-Uni	8	3	1	1	2	2	0	0	0	—	25	10	16	9	2	8	27	12	17
	West-europa Schweden · Suède	9	—	—	0	—	—	0	—	—	—	42	24	21	16	10	9	42	24	21
	Fin. - Norw. - Dän. Fin. - Norv. - Dan.	10	36	21	15	0	—	8	—	—	1	5	1	5	4	1	2	5	1	14
	Österreich · Autriche	11	—	—	—	0	—	—	—	—	0	8	5	5	8	4	5	8	5	5
	Jugoslawien · Yougoslavie	12	—	—	—	—	—	—	12	9	4	1	—	0	1	—	0	12	9	4
	Sonstige · Autres	13	0	—	0	4	0	37	—	—	0	14	9	6	0	0	2	18	0	43
	Zusammen · Total dar. EFTA · dont AELE	14	39	22	16	6	2	45	12	9	5	94	48	53	38	17	26	112	59	103
	Osteuropa Europe Orient.	15	39	22	16	2	2	0	0	0	0	76	40	44	34	17	23	78	41	44
	Insgesamt · Total darunter UdSSR dont URSS	16	22	7	9	23	12	13	62	32	21	12	9	8	8	6	5	96	53	43
	17	10	4	5	23	12	—	22	5	4	—	—	—	—	—	—	—	44	17	4
Amerika Amérique	Insgesamt · Total	18	2	1	2	0	0	0	6	5	2	15	5	13	1	1	3	21	10	15
	darunter { USA	19	0	0	—	0	0	0	6	5	2	6	3	9	1	1	3	12	8	11
	dont { Kanada · Canada	20	2	1	2	—	—	—	—	—	—	4	2	4	0	0	0	4	2	4
Afrika Afrique	Insgesamt · Total	21	1	—	1	—	—	—	—	—	—	2	0	0	0	0	0	2	0	0
	darunter Südafr. · dont Afr. du Sud	22	1	—	1	—	—	—	—	—	—	0	—	0	0	—	0	0	—	0
Asien Asie	Insgesamt · Total	23	0	0	—	0	—	—	87	37	51	91	23	64	88	22	60	178	60	115
	darunter Japan · dont Japon	24	—	—	—	0	—	—	87	37	51	91	23	64	88	22	60	178	60	115
Ozeanien · Océanie	25	1	1	0	—	—	—	—	—	—	0	0	—	0	0	—	0	0	—	
Übrige · Divers	26	—	—	—	—	—	—	—	—	—	0	0	—	0	—	—	0	0	—	
Dritte Länder zusammen · Total pays tiers	27	65	31	29	29	14	58	167	84	78	214	85	139	135	46	95	409	182	276	
Insgesamt · Total général	28	243	130	119	279	133	232	556	260	308	1 152	568	617	589	281	337	1 987	961	1 156	
<b>II. — Ausfuhr — Exportations — Esportazioni — Uitvoer</b>																				
EGKS CECA	Deutschland (BR)	29	25	10	6	269	124	147	132	62	85	3 084	1 495	1 817	1 488	738	878	3 486	1 680	2 049
	France	30	27	14	11	72	43	48	611	267	407	1 998	960	1 272	1 296	638	787	2 681	1 271	1 727
	Italia	31	11	7	8	57	48	19	166	97	98	319	178	216	212	114	142	542	323	332
	Niederland	32	0	0	1	132	60	99	2	1	2	1 078	505	581	447	221	248	1 211	566	681
	EGKS · CECA	34	63	32	26	530	274	312	911	427	592	6 480	3 139	3 886	3 442	1 711	2 056	7 920	3 840	4 790

		1971	1971	1972	1971	1971	1972	1971	1971	1972	1971	1971	1972	1971	1971	1972	1971	1971	1972		
		I-VI	I-VI	I-VI	I-VI	I-VI	I-VI	I-VI	I-VI	I-VI	I-VI	I-VI	I-VI	I-VI	I-VI	I-VI	I-VI	I-VI	I-VI		
Europa	Insgesamt · Total	35	4	1	2	71	43	47	88	53	76	1 159	595	781	631	305	458	1 318	691	904	
	West-europa	Großbritannien	36	0	0	—	15	9	7	0	0	9	83	39	96	55	19	60	98	48	113
		Royaume-Uni	37	0	0	—	—	—	—	0	—	0	167	94	120	103	56	84	167	94	120
		Schweden · Suède	38	0	0	—	0	—	0	2	—	5	267	128	150	166	80	100	270	128	155
		Finn. - Norw. - Dän. Finl. - Norv. - Dan.	39	0	0	0	41	25	31	1	0	4	218	104	130	117	58	74	259	130	165
	Europe de l'Ouest	Schweiz · Suisse	40	—	—	—	2	—	3	17	4	36	61	33	38	57	32	33	80	37	77
		Spanien · Espagne	41	1	0	1	5	1	1	2	2	3	72	36	31	33	18	10	79	39	34
		Griechenland · Grèce	42	2	1	1	8	8	5	19	4	2	151	87	56	62	30	38	178	100	62
		Sonstige · Autres	43	3	1	1	71	43	47	40	10	59	1 020	523	620	594	293	400	1 131	576	726
	Zusammen · Total	44	1	0	0	56	34	42	21	4	19	794	397	510	463	221	325	871	435	571	
dar. EFTA · dont AELE	45	0	—	0	—	—	—	48	43	18	140	72	161	38	12	57	188	115	179		
Osteuropa	46	—	—	—	—	—	—	—	—	—	129	65	142	29	6	41	129	65	142		
Europe Orient. { Insgesamt · Total darunter UdSSR dont URSS	47	2	0	8	53	33	4	5	0	2	1 685	1 037	660	414	254	111	1 743	1 069	666		
Amerika	Nordamerika · Amérique du Nord	48	2	0	8	2	2	0	5	0	2	1 553	970	595	381	237	87	1 559	971	597	
	darunter USA · dont USA	49	2	0	8	2	2	0	5	0	2	1 477	937	552	379	236	85	1 484	939	554	
Amérique	Mittelamerika · Amérique Centrale	50	0	0	—	50	30	4	—	—	0	55	25	35	10	4	10	105	55	39	
	Südamerika · Amérique du Sud	daru	51	0	—	—	1	1	—	—	—	78	42	30	23	14	14	79	43	30	
		Venezuela · Vénézuéla	52	—	—	—	—	—	—	—	—	16	6	11	2	1	4	16	6	11	
		dont	53	—	—	—	—	—	—	—	—	6	4	1	4	3	1	6	4	1	
Brasilien · Brésil	54	—	—	—	—	—	—	—	—	—	20	10	5	9	5	4	20	10	5		
Argentinien · Argentine																					
Afrika	Insgesamt · Total	55	2	0	0	5	2	1	1	1	—	260	129	149	86	38	61	265	132	150	
	darunter	Nordafrika · Afr. du Nord	56	2	0	0	0	—	—	1	1	—	55	26	50	22	10	27	56	26	50
		Ägypten · Egypte	57	—	—	—	—	—	—	—	—	—	0	0	1	0	0	1	0	0	1
Afrique	Ass. Afr. Länder	58	0	0	—	—	—	0	—	—	—	14	8	10	7	4	6	14	8	10	
	Etats Ass. d'Afr.	59	0	0	0	0	—	0	0	0	—	49	31	28	18	11	8	49	31	28	
France																					
Autres																					
Asien	Insgesamt · Total	60	0	0	0	30	24	11	0	0	—	193	107	100	57	29	42	223	131	111	
	Mittlerer Osten · Moyen-Orient	Iran	61	0	—	0	10	8	0	—	—	—	117	65	53	14	6	8	128	73	53
		Irak	62	—	—	—	10	8	—	—	—	—	17	10	4	2	1	1	27	18	4
		Israel · Israël	63	0	—	0	0	—	0	—	—	—	12	4	10	5	1	2	12	4	10
		darunter	64	—	—	—	—	—	—	—	—	—	9	5	6	3	1	2	9	5	6
Asie	Übriges Asien · Reste de l'Asie	65	0	0	—	20	16	11	0	0	—	75	41	46	43	23	34	95	57	58	
	darunter	66	—	—	—	—	—	—	—	—	—	13	7	8	12	6	8	13	7	8	
	Indien · Indes	67	0	—	—	—	—	—	—	—	—	10	6	6	2	6	12	7	8	7	
	dont	68	—	—	—	2	2	1	0	0	—	11	6	12	11	6	12	11	6	12	
Pakistan	69	—	—	—	—	—	—	—	—	—	0	0	0	0	0	0	0	0	0	0	
China · Chine																					
Japan · Japon																					
Ozeanien · Océanie	70	—	—	—	—	—	—	—	—	—	6	3	2	2	1	0	6	3	2		
Übrige · Divers	71	—	—	—	—	—	—	—	—	—	—	—	—	—	—	—	—	—	—	—	
Dritte Länder zusammen · Total pays tiers	72	7	2	10	159	101	63	93	54	78	3 302	1 871	1 691	1 191	627	672	3 555	2 026	1 833		
Insgesamt · Total général	73	70	34	36	689	375	375	1 004	481	670	9 782	5 010	5 577	4 633	2 338	2 728	11 475	5 866	6 622		

iii. — Nettoausfuhr (Ausfuhr-Einfuhr) — Exportations nettes (exportations-importations)  
Esportazioni nette (esportazioni-importazioni) — Netto-uitvoer (uitvoer- invoer)

EGKS CECA	Deutschland (BR)	74	— 68	— 45	— 41	+ 230	+ 108	+ 112	+ 62	+ 39	+ 28	+ 2 725	+ 307	+ 1 673	+ 1 263	+ 624	+ 791	+ 3 018	+ 1 453	+ 1 813
	France	75	— 58	— 30	± 32	— 107	— 50	— 51	+ 588	+ 252	+ 393	+ 1 600	+ 746	+ 1 072	+ 1 164	+ 562	+ 721	+ 2 081	+ 949	+ 1 414
	Italia	76	+ 11	+ 7	+ 8	+ 57	+ 48	— 8	+ 166	+ 97	+ 98	+ 298	+ 176	+ 187	+ 204	+ 113	+ 119	+ 521	+ 321	+ 276
	Nederland	77	± 0	+ 0	+ 1	+ 99	+ 49	+ 87	— 294	— 137	— 156	+ 918	+ 427	+ 478	+ 358	+ 176	+ 181	+ 723	+ 339	+ 407
EGKS · CECA	79	— 115	— 67	— 64	+ 279	+ 154	+ 139	+ 522	+ 251	+ 363	+ 5 542	+ 2 656	+ 3 409	+ 2 988	+ 1 746	+ 1 814	+ 6 342	+ 3 061	+ 3 910	
Dritte Länder zusammen · Total pays tiers	80	— 58	— 29	— 19	+ 130	+ 87	+ 5	— 74	— 30	+ 0	+ 3 088	+ 1 786	+ 1 552	+ 1 056	+ 581	+ 577	+ 3 146	+ 1 844	+ 1 557	
Insgesamt · Total général	81	— 173	— 96	— 83	+ 410	+ 242	+ 143	+ 448	+ 221	+ 362	+ 8 630	+ 4 442	+ 4 960	+ 4 044	+ 2 057	+ 2 391	+ 9 488	+ 4 905	+ 5 466	

(a) Einfuhr aus dritten Ländern und Bezüge aus anderen Ländern der Gemeinschaft  
(b) Ausfuhr nach dritten Ländern und Lieferungen nach anderen Ländern der Gemeinschaft  
(c) Einschließlich Spiegeleisen und hochgekohltes Ferromangan

(a) Importations des pays tiers et réceptions des pays de la Communauté  
(b) Exportations vers les pays tiers et livraisons aux pays de la Communauté  
(c) Y compris spiegel et ferro-manganèse carburé

(a) Importazioni dai paesi terzi e arrivi dai paesi della Comunità  
(b) Esportazioni verso i paesi terzi e consegne ai paesi della Comunità  
(c) Compresi ghisa speculare e ferro-Mn carburato

(a) Invoer uit derde landen en aanvoer uit andere landen van de Gemeenschap  
(b) Uitvoer naar derde landen en leveringen aan andere landen van de Gemeenschap  
(c) Met inbegrip van spiegelijzer en koolstofrijke ferromangaan

Évolution, par pays, de l'importance relative des échanges extérieurs de fonte exprimés en % de la production

Evoluzione, per paese, dell'importanza relativa degli scambi esteri di ghisa, espressi in % della produzione

Entwicklung der relativen Bedeutung des Roh-eisenaußenhandels der Mitgliedstaaten, bezogen auf die Erzeugung = 100

Verloop van de relatieve betekenis van het ruilverkeer in ruwijzer uitgedrukt in % van de produktie (per land)

Zeit Période Periodo Tijdvak	Einfuhr · Importations · Importazioni · Invoer						Ausfuhr · Exportations · Esportazioni · Uitvoer					
	Deutsch- land (BR)	France	Italia	Neder- land	UEBL BLEU	EGKS CECA	Deutsch- land (BR)	France	Italia	Neder- land	UEBL BLEU	EGKS CECA
	1	2	3	4	5	6	7	8	9	10	11	12
	<b>A) Bezüge aus anderen Ländern der EGKS</b> Réceptions d'autres pays de la CECA Arrivi dagli altri paesi della CECA Aanvoer uit andere landen van de EGKS						<b>D) Lieferungen in andere Länder der EGKS</b> Livraisons à d'autres pays de la CECA Consegne agli altri paesi della CECA Leveringen aan andere landen van de EGKS					
1967	0,5	0,9	6,4	0,5	1,3	1,4	1,9	1,2	0,0	2,9	1,0	1,4
1968	0,4	1,3	5,9	0,5	1,2	1,4	1,8	1,1	0,0	3,8	0,8	1,3
1969	0,4	1,1	6,6	0,8	1,2	1,3	2,0	1,2	0,0	1,5	0,7	1,3
1970	0,4	0,6	5,7	2,0	1,6	1,3	1,8	2,0	0,0	0,4	0,5	1,4
1971	0,4	1,3	4,9	1,5	1,2	1,3	2,0	1,6	0,0	0,0	0,4	1,3
1971 1	0,3	0,3	6,6	1,7	1,4	1,3	1,8	1,4	0,0	0,1	0,5	1,2
2	0,5	0,5	5,6	2,0	1,1	1,2	1,5	1,7	0,0	0,0	0,3	1,0
3	0,4	2,5	4,5	1,4	1,2	1,5	2,3	2,0	0,0	0,0	0,5	1,5
4	0,3	2,0	3,6	1,1	1,0	1,4	2,6	1,5	0,0	0,0	0,4	1,4
1972 1	0,3	1,9	3,5	1,0	1,0	1,2	2,3	1,3	0,0	0,0	0,4	1,3
2	0,4	2,2	3,6	0,9	1,2	1,4	2,6	1,5	0,0	0,0	0,2	1,4
	<b>B) Einfuhr aus dritten Ländern</b> Importations en provenance des pays tiers Importazioni dai paesi terzi Invoer uit derde landen						<b>E) Ausfuhr nach dritten Ländern</b> Exportations vers les pays tiers Esportazioni verso i paesi terzi Uitvoer naar derde landen					
1967	0,3	0,3	9,4	1,0	0,7	1,4	3,0	0,2	0,0	8,6	0,2	1,7
1968	0,6	0,3	6,5	1,1	0,8	1,2	1,1	0,4	0,0	0,5	0,1	0,6
1969	0,5	0,3	4,9	1,2	0,7	1,0	1,0	0,4	0,0	0,2	0,0	0,5
1970	0,5	0,3	6,7	2,4	0,5	1,2	0,9	0,5	0,1	0,0	0,0	0,5
1971	0,5	0,1	5,1	1,1	0,4	1,0	0,7	0,4	0,0	—	0,1	0,4
1971 1	0,4	0,2	6,7	1,1	0,3	1,2	0,8	0,2	0,0	—	0,0	0,4
2	0,5	0,2	5,4	1,2	0,5	1,0	0,8	0,6	0,0	—	0,0	0,4
3	0,5	0,2	4,2	0,8	0,3	0,8	0,6	0,8	0,0	—	0,1	0,4
4	0,5	0,1	4,3	1,5	0,6	1,0	0,5	0,2	0,0	—	0,1	0,3
1972 1	0,7	0,1	8,0	0,4	0,3	1,3	0,5	0,5	0,0	—	0,1	0,3
2	0,6	0,3	11,7	0,9	0,4	1,8	0,6	0,6	0,1	—	0,1	0,4
	<b>C) Ingesamt · Total · Totale · Totaal (A + B)</b>						<b>F) Ingesamt · Total · Totale · Totaal (D + E)</b>					
1967	0,8	1,2	15,8	1,6	2,0	2,8	4,9	1,5	0,0	11,5	1,2	3,1
1968	1,0	1,6	12,3	1,6	2,0	2,6	3,0	1,5	0,0	4,3	1,0	1,9
1969	0,9	1,4	11,5	2,0	1,9	2,3	3,0	1,6	0,0	1,7	0,7	1,8
1970	0,9	0,9	12,4	4,4	2,1	2,5	2,7	2,5	0,1	0,4	0,5	1,9
1971	0,9	1,4	9,2	2,6	1,6	2,3	2,7	2,0	0,0	0,0	0,5	1,7
1971 1	0,7	0,5	13,3	2,8	1,7	2,5	2,6	1,6	0,0	0,1	0,5	1,6
2	1,1	0,7	11,0	3,2	1,6	2,2	2,3	2,3	0,0	0,0	0,3	1,4
3	0,9	2,7	8,7	2,2	1,5	2,3	2,9	2,8	0,0	0,0	0,6	1,9
4	0,8	2,1	7,9	2,6	1,6	2,4	3,1	1,7	0,0	0,0	0,5	1,7
1972 1	1,0	2,1	11,5	1,4	1,3	2,5	2,7	1,8	0,0	0,0	0,6	1,6
2	1,0	2,5	15,3	1,8	1,6	3,2	3,2	2,1	0,1	0,0	0,3	1,8

Évolution, pour l'ensemble de la Communauté, de la répartition par pays ou zones géographiques (en % du total) des échanges extérieurs de fonte avec les pays tiers

Entwicklung des Anteils der Länder oder Ländergruppen am gesamten Roheisen-Außenhandel der Gemeinschaft mit dritten Ländern in %

84

Evoluzione, per l'insieme della Comunità, della ripartizione per paese o zona geografica (in % del totale) degli scambi di ghisa con i paesi terzi

Verloop van het aandeel per land resp. landengroep aan het ruilverkeer van de Gemeenschap met derde landen in ruwijzer, in % van het totale ruilverkeer

1000 t — %

Länder · Pays · Paesi · Landen	1969	1970 I-III	1970 I-VI	1970 I-IX	1970	1971 I-III	1971 I-VI	1971 I-IX	1971	1972 I-III	1972 I-VI	1972 I-IX
A) Einfuhr · Importations · Importazioni · Invoer												
Großbritannien · Royaume-Uni	1,1	1,2	2,0	2,9	2,7	1,4	1,3	1,2	1,2	1,8	0,9	
Schweden · Suède	0,7	0,2	0,3	0,2	0,2	0,0	0,1	0,1	0,1	0,1	0,1	
Finn. - Norw. - Dän. · Finl. - Norv. - Dan.	33,3	20,1	23,6	21,8	22,3	26,2	24,2	22,9	21,9	11,4	10,4	
Österreich · Autriche	2,5	5,5	4,4	4,2	3,7	0,0	1,7	3,1	2,5	—	0,0	
Spanien · Espagne	1,5	2,1	1,2	0,8	0,6	—	0,0	0,2	0,3	0,7	0,8	
Osteuropa · Europe Orientale	36,3	19,1	16,3	17,5	18,2	33,6	32,4	32,9	37,7	55,2	46,1	
USA	2,0	8,3	5,9	9,2	8,7	7,2	3,8	2,8	2,2	0,4	0,1	
Südafrikanische Union · Union Sud-Africaine	5,2	3,6	5,8	4,4	3,8	5,4	4,7	4,7	4,8	3,1	2,8	
Sonstige Länder · Autres pays	17,4	39,9	40,5	39,0	39,8	26,2	31,8	32,1	29,3	27,3	38,8	
<b>Insgesamt · Total</b>	<b>%</b>	<b>100,0</b>	<b>100,0</b>	<b>100,0</b>	<b>100,0</b>	<b>100,0</b>	<b>100,0</b>	<b>100,0</b>	<b>100,0</b>	<b>100,0</b>	<b>100,0</b>	
	<b>1000 t</b>	<b>775</b>	<b>227</b>	<b>459</b>	<b>726</b>	<b>939</b>	<b>212</b>	<b>401</b>	<b>552</b>	<b>723</b>	<b>252</b>	<b>619</b>

B) Ausfuhr · Exportations · Esportazioni · Uitvoer

B) Ausfuhr · Exportations · Esportazioni · Uitvoer													
<b>Insgesamt · Total</b>		<b>30,8</b>	<b>41,0</b>	<b>40,7</b>	<b>44,7</b>	<b>47,3</b>	<b>81,7</b>	<b>68,4</b>	<b>59,8</b>	<b>60,3</b>	<b>46,8</b>	<b>42,4</b>	
Europa	Großbritannien · Royaume-Uni	0,9	3,4	1,8	1,3	1,8	0,6	0,6	0,5	0,4	0,2	0,0	
	West-europa	Schweden · Suède	2,8	5,5	3,5	4,3	6,0	9,3	9,8	8,5	9,0	5,3	4,3
		Finn. - Norw. - Dän.	3,0	2,7	6,0	5,6	5,0	3,6	3,5	3,1	3,2	3,6	2,6
		Finl. - Norv. - Dan.											
	Europe de l'Ouest	Schweiz · Suisse	13,1	17,2	15,3	17,0	17,5	29,1	21,6	18,4	19,2	8,6	12,6
		Griechenland · Grèce	4,0	4,7	3,6	3,4	3,7	4,2	3,8	3,1	3,0	3,0	2,5
Sonstige · Autres		6,2	7,5	10,4	12,9	13,2	22,9	22,0	21,5	20,8	25,7	20,1	
Zusammen · Total dar. EFTA dont AELE		30,0	41,0	40,6	44,5	47,2	69,7	61,3	55,1	55,6	46,4	42,1	
	22,6	32,1	31,8	33,2	35,3	47,1	40,3	35,2	37,2	21,8	23,5		
Osteuropa · Europe Orientale	0,8	0,0	0,0	0,2	0,1	12,7	7,1	4,8	4,7	0,4	0,3		
<b>Insgesamt · Total</b>		<b>39,3</b>	<b>23,0</b>	<b>27,6</b>	<b>25,2</b>	<b>28,1</b>	<b>10,0</b>	<b>21,5</b>	<b>30,8</b>	<b>30,3</b>	<b>43,7</b>	<b>48,2</b>	
Amerika	Nordamerika · Amérique du Nord	29,6	19,6	23,4	22,2	25,1	7,6	18,4	25,3	23,1	40,0	38,5	
	darunter USA · dont USA	29,6	19,6	23,4	22,2	25,1	7,6	18,4	25,2	23,0	40,0	38,5	
Amérique	Mittelamerika · Amérique Centrale	0,1	0,0	0,1	0,1	0,1	0,0	0,1	0,1	0,1	0,0	0,0	
	Südamerika · Amérique du Sud	9,6	3,4	4,1	2,9	2,9	2,4	3,0	5,5	7,1	3,7	9,6	
	dar. Argentinien · Argentine	9,3	2,9	3,4	2,3	2,3	2,3	2,9	5,4	7,0	3,7	9,2	
<b>Afrika · Afrique</b>		<b>1,7</b>	<b>2,2</b>	<b>1,7</b>	<b>2,4</b>	<b>2,6</b>	<b>5,4</b>	<b>6,6</b>	<b>5,2</b>	<b>5,5</b>	<b>4,6</b>	<b>3,7</b>	
<b>Insgesamt · Total</b>		<b>28,1</b>	<b>33,8</b>	<b>30,1</b>	<b>27,7</b>	<b>22,0</b>	<b>2,1</b>	<b>3,0</b>	<b>3,6</b>	<b>3,5</b>	<b>4,9</b>	<b>3,9</b>	
Asien	Mittlerer Osten · Moyen-Orient	1,4	0,9	1,1	1,0	1,0	0,2	1,9	2,5	2,3	4,7	3,8	
	dar. Iran	0,7	—	0,1	0,0	0,0	—	—	—	—	1,5	0,6	
	dar. Israel · Israël	0,6	0,8	1,0	0,8	0,7	—	1,8	2,3	2,0	3,2	3,2	
Asie	Übriges Asien · Reste de l'Asie	26,7	32,9	29,0	26,8	21,0	1,9	1,1	1,2	1,2	0,2	0,0	
	dar. Pakistan	0,4	0,7	0,4	0,3	0,2	1,1	0,5	0,7	0,8	—	—	
	dar. Japan · Japon	22,4	32,0	27,4	23,8	18,6	—	—	—	—	—	—	
<b>Ozeanien · Océanie</b>		<b>0,0</b>	<b>—</b>	<b>—</b>	<b>—</b>	<b>0,0</b>	<b>—</b>	<b>—</b>	<b>0,0</b>	<b>0,0</b>	<b>0,0</b>	<b>0,0</b>	
<b>Übrige · Divers</b>		<b>0,0</b>	<b>—</b>	<b>—</b>	<b>—</b>	<b>—</b>	<b>0,9</b>	<b>0,4</b>	<b>0,5</b>	<b>0,4</b>	<b>—</b>	<b>1,6</b>	
<b>Insgesamt · Total</b>		<b>%</b>	<b>100,0</b>	<b>100,0</b>	<b>100,0</b>	<b>100,0</b>	<b>100,0</b>	<b>100,0</b>	<b>100,0</b>	<b>100,0</b>	<b>100,0</b>	<b>100,0</b>	
	<b>1000 t</b>	<b>433</b>	<b>108</b>	<b>210</b>	<b>323</b>	<b>415</b>	<b>76</b>	<b>160</b>	<b>239</b>	<b>285</b>	<b>68</b>	<b>151</b>	

Évolution, par pays, de l'importance relative des échanges extérieurs de lingots et de demi-produits (coils exclus), exprimés en % de la production d'acier lingots

Evoluzione, per paese, dell'importanza relativa degli scambi esteri di lingotti semilavorati (esclusi i coils) espressi in % della produzione di acciaio lingotti

Entwicklung der relativen Bedeutung des Außenhandels von Blöcken und Halbzeug (ausschl. Coils) der Mitgliedstaaten, bezogen auf die Rohblockerzeugung = 100

Verloop van de relatieve betekenis van het ruilverkeer in blokken en halffabrikaten (uitgezonderd coils) uitgedrukt in % van de produktie van stalen blokken (per land)

Zeit Période Periodo Tijdvak	Einfuhr · Importations · Importazioni · Invoer						Ausfuhr · Exportations · Esportazioni · Uitvoer					
	Deutsch- land (BR)	France	Italia	Neder- land	UEBL BLEU	EGKS CECA	Deutsch- land (BR)	France	Italia	Neder- land	UEBL BLEU	EGKS CECA
	1	2	3	4	5	6	7	8	9	10	11	12
	A) Bezüge aus anderen Ländern der EGKS Réceptions d'autres pays de la CECA Arrivi dagli altri paesi della CECA Aanvoer uit andere landen van de EGKS						D) Lieferungen in andere Länder der EGKS Livraisons à d'autres pays de la CECA Consegne agli altri paesi della CECA Leveringen aan andere landen van de EGKS					
1967	0,9	3,2	2,1	1,1	2,1	1,8	1,9	1,5	0,1	4,7	3,2	1,8
1968	1,4	2,8	1,9	1,3	1,2	1,7	1,5	1,3	0,1	8,2	3,1	1,7
1969	1,5	3,5	2,5	0,3	1,1	2,0	1,6	1,8	0,1	7,2	3,6	2,0
1970	1,2	2,6	2,6	3,9	1,6	1,9	1,4	3,0	0,0	2,4	3,4	1,9
1971	1,0	2,7	2,6	5,8	1,4	2,0	2,2	1,7	0,0	3,7	3,0	1,9
1971 1	0,8	2,3	2,6	3,3	1,2	1,6	1,9	1,6	0,0	5,5	3,0	2,0
2	0,9	2,5	4,2	8,1	1,5	2,1	2,2	1,4	0,0	3,6	3,0	1,9
3	1,0	3,8	2,8	6,1	1,3	2,2	2,3	2,2	0,1	4,7	2,7	2,1
4	1,3	2,6	1,1	6,1	1,9	1,9	2,6	1,8	0,0	1,8	3,4	2,0
1972 1	1,2	2,0	1,0	5,3	1,6	1,6	1,8	1,6	0,0	1,9	2,9	1,6
2	1,7	2,0	1,0	8,1	1,9	2,0	1,7	2,3	1,2	1,6	3,3	2,0
	B) Einfuhr aus dritten Ländern Importations en provenance des pays tiers Importazioni dai paesi terzi Invoer uit derde landen						E) Ausfuhr nach dritten Ländern Exportations vers les pays tiers Esportazioni verso i paesi terzi Uitvoer naar derde landen					
1967	0,1	0,1	1,0	8,8	0,5	0,7	2,0	1,5	0,1	7,8	1,0	1,6
1968	0,2	0,0	0,5	2,0	0,4	0,3	1,3	0,7	0,1	3,2	1,0	1,0
1969	0,5	0,1	1,5	1,2	0,7	0,6	0,5	0,5	0,1	6,3	1,4	0,9
1970	1,5	0,7	2,8	1,6	0,8	1,4	0,4	0,4	0,2	0,9	1,0	0,5
1971	0,3	0,0	1,8	4,0	0,2	0,7	0,9	1,7	0,1	0,6	0,9	0,9
1971 1	0,2	0,0	2,3	2,2	0,0	0,6	1,0	1,9	0,2	0,1	1,2	1,1
2	0,3	0,0	1,6	6,3	0,3	0,8	1,1	2,1	0,1	0,2	1,1	1,1
3	0,4	0,0	1,4	4,8	0,1	0,8	0,8	1,7	0,1	0,2	0,8	0,9
4	0,3	0,0	2,1	2,7	0,2	0,7	0,9	1,3	0,1	1,7	0,5	0,8
1972 1	0,2	0,1	2,9	4,0	0,2	0,9	0,6	1,4	0,2	3,6	0,7	0,9
2	0,6	0,3	1,7	7,5	0,9	1,1	0,3	1,7	0,0	2,4	0,6	0,7
	C) Ingesamt · Total · Totale · Totaal (A + B)						F) Ingesamt · Total · Totale · Totaal (D + E)					
1967	1,0	3,3	3,2	9,9	2,7	2,5	3,8	3,0	0,1	12,5	4,2	3,4
1968	1,6	2,8	2,4	3,4	1,6	2,1	2,6	2,1	0,2	11,4	4,0	2,7
1969	2,0	3,6	4,0	1,5	1,8	2,6	2,1	2,3	0,2	13,5	5,0	2,9
1970	2,7	3,3	5,4	5,5	2,4	3,3	1,8	3,4	0,2	3,3	4,4	2,4
1971	1,3	2,7	4,4	9,8	1,6	2,7	3,1	3,4	0,1	4,3	3,9	2,8
1971 1	1,0	2,3	4,9	5,5	1,2	2,2	2,9	3,5	0,2	5,6	4,2	3,1
2	1,2	2,5	5,8	15,4	1,8	2,9	3,3	3,5	0,1	3,8	4,1	3,0
3	1,4	3,8	4,2	10,9	1,4	3,0	3,1	3,9	0,2	4,9	3,5	3,0
4	1,6	2,6	3,2	8,8	2,1	2,6	3,5	3,1	0,1	3,5	3,9	2,8
1972 1	1,5	2,1	4,0	9,4	1,8	2,5	2,3	3,0	0,2	5,5	3,7	2,5
2	2,3	2,3	2,7	15,6	2,8	3,1	2,0	4,0	1,2	4,0	3,9	2,7

Évolution, pour l'ensemble de la Communauté, de la répartition par pays ou zones géographiques (en % du total) des échanges extérieurs avec les pays tiers :

I de lingots et de demi-produits  
II de coils

Evoluzione, per l'insieme della Comunità, della ripartizione per paese o zona geografica (in % del totale) con i paesi terzi :

I Scambi di lingotti e semilavorati  
II Coils prodotti finiti

Entwicklung des Anteils der Länder oder Ländergruppen am Außenhandel der Gemeinschaft mit dritten Ländern in %

I Blöcke und Halbzeug  
II Warmbreitband in Rollen (Coils)

Verloop van het aandeel per land resp. landengroep aan het ruilverkeer van de landen van de Gemeenschap met derde landen in %

I Blokken en halfabrikaten  
II Warmgewalst breedband (Coils)

86

1000 t — %

Länder · Pays · Paesi · Landen	1969	1970 I-III	1970 I-VI	1970 I-IX	1970	1971 I-III	1971 I-VI	1971 I-IX	1971	1972 I-III	1972 I-VI	1972 I-IX
<b>I. Blöcke und Halbzeug · Lingots et demi-produits · Scambi di lingotti e semilavorati · Blokken en halfabrikaten</b>												
A) Einfuhr · Importations · Importazioni · Invoer												
Finn. - Norw. - Dän. · Finl. - Norv. - Dan.	11,9	21,2	17,3	16,0	17,8	44,2	30,2	28,8	27,8	11,4	16,3	
Österreich · Autriche	0,8	1,3	0,6	0,5	0,5	0,6	0,5	0,5	0,5	0,2	0,0	
Spanien · Espagne	14,5	12,0	10,4	10,1	9,7	1,6	18,6	28,2	22,8	25,7	41,4	
Jugoslawien · Yougoslavie	2,3	3,3	3,0	2,1	2,0	1,7	3,0	4,2	3,9	2,0	1,8	
Osteuropa · Europe Orientale	17,6	4,2	2,6	2,7	2,6	6,4	8,7	7,2	7,5	6,8	8,2	
USA	38,9	48,3	55,8	59,7	57,3	29,9	25,8	16,4	23,3	41,7	21,4	
Sonstige Länder · Autres pays	14,0	9,7	10,3	8,9	10,1	15,6	13,2	14,7	14,2	12,2	10,8	
Insgesamt · Total	%	100,0	100,0	100,0	100,0	100,0	100,0	100,0	100,0	100,0	100,0	
1000 t		656	333	926	1 366	1 558	140	332	523	699	240	565

B) Ausfuhr · Exportations · Esportazioni · Uitvoer												
Insgesamt · Total	70,0	74,9	70,7	63,7	63,2	39,9	38,8	39,8	42,1	47,1	53,2	
Europa	37,2	28,7	19,1	12,9	12,7	3,2	3,0	3,4	3,2	7,1	8,5	
Westeuropa	14,4	24,7	30,0	30,7	29,8	15,0	14,4	17,2	18,3	22,5	24,8	
Europe	9,4	7,6	7,5	5,4	5,3	1,6	1,3	1,2	3,5	4,4	6,7	
de	1,6	0,5	0,5	1,0	0,7	0,5	0,4	0,4	0,9	1,3	2,8	
l'Ouest	7,4	13,3	14,6	13,7	14,7	19,6	19,7	16,6	16,1	11,8	10,3	
Osteuropa · Europe Orientale	70,0	74,8	70,7	63,7	63,2	39,9	38,8	39,8	42,0	47,1	53,1	
dar. EFTA · dont AELE	58,1	66,2	62,2	56,6	54,2	28,9	28,4	30,1	30,5	36,4	39,1	
Osteuropa · Europe Orientale	0,0	0,0	0,0	0,0	0,0	0,0	0,0	0,0	0,1	0,0	0,1	
Amerika	11,9	5,3	6,1	9,9	12,5	19,2	21,5	22,0	23,3	26,8	22,6	
Nordamerika · Amérique du Nord	1,0	0,0	0,2	0,7	1,1	2,1	1,4	2,1	2,6	2,1	1,4	
Amérique	8,4	3,5	4,2	7,6	6,7	11,6	10,2	11,5	12,9	7,4	6,4	
Südamerika · Amérique du Sud	2,5	1,9	1,8	1,6	4,7	5,6	9,9	8,5	7,9	17,3	14,8	
Afrika · Afrique	0,7	1,8	3,2	3,0	3,1	11,1	6,2	4,8	4,3	2,2	3,0	
Asien	17,4	18,0	20,0	22,1	20,3	29,8	33,4	33,3	30,2	23,9	21,2	
Mittlerer Osten · Moyen-Orient	14,0	14,8	14,8	17,1	14,1	15,7	15,8	18,5	17,2	15,5	11,8	
darunter Israel · dont Israël	4,3	8,9	9,5	12,0	8,7	2,6	2,3	2,5	2,9	11,9	9,8	
Übriges Asien · Reste de l'Asie	3,4	3,2	5,2	5,0	6,2	14,1	17,6	14,8	13,0	8,4	9,4	
dar. Indien · Indes	0,4	0,1	0,2	0,1	0,2	3,3	8,7	6,2	4,9	0,4	0,2	
dont Pakistan	1,4	0,7	0,6	1,2	1,7	1,4	0,7	1,0	1,0	1,3	0,9	
Ozeanien · Océanie	—	0,0	0,0	1,3	0,9	—	0,1	0,1	0,1	—	—	
Übrige · Divers	0,0	0,0	0,0	0,0	0,0	—	0,0	0,0	0,0	—	0,0	
Insgesamt · Total	%	100,0	100,0	100,0	100,0	100,0	100,0	100,0	100,0	100,0	100,0	
1000 t		945	143	226	341	537	277	541	759	963	236	436

<b>II. Warmbreitband in Rollen · Coils · Coils · Warmgewalst breedband</b>												
A) Einfuhr · Importations · Importazioni · Invoer												
Großbritannien · Royaume-Uni	2,7	0,2	0,2	0,1	0,1	0,4	0,2	0,1	0,1	0,2	0,7	
Österreich · Autriche	19,6	12,4	10,9	12,7	14,0	24,5	24,9	23,8	23,3	11,7	12,7	
Osteuropa · Europe Orientale	23,1	14,9	14,0	16,2	17,6	36,6	40,3	34,8	34,7	35,3	33,8	
Kanada · Canada	0,2	—	0,0	0,0	0,0	—	0,1	0,0	0,0	—	—	
Japan · Japon	22,7	34,7	28,3	25,6	26,9	30,2	26,8	30,5	30,8	41,4	37,0	
Sonstige Länder · Autres pays	31,7	37,8	46,6	45,4	41,4	8,2	7,7	10,8	11,1	11,4	15,8	
Insgesamt · Total	%	100,0	100,0	100,0	100,0	100,0	100,0	100,0	100,0	100,0	100,0	
1000 t		1 956	758	1 639	2 140	2 554	391	752	1 185	1 595	600	1 085

B) Ausfuhr · Exportations · Esportazioni · Uitvoer												
Großbritannien · Royaume-Uni	1,2	2,5	3,4	2,8	1,9	0,0	0,8	3,0	3,5	2,9	3,9	
Finn. - Norw. - Dän. · Finl. - Norv. - Dan.	10,2	16,7	13,2	9,8	8,0	7,3	7,7	6,3	6,5	9,3	9,6	
Spanien · Espagne	20,3	43,6	38,7	30,4	22,6	19,9	11,4	11,9	13,2	22,8	18,2	
Osteuropa · Europe Orientale	2,2	0,6	0,3	0,1	0,1	13,6	10,9	6,9	5,8	11,9	6,2	
Israel · Israël	4,9	2,6	3,0	3,3	2,5	2,7	2,4	2,1	1,9	2,5	2,7	
USA	47,0	27,3	35,0	43,4	55,7	37,8	45,0	49,9	49,8	23,0	34,4	
Sonstige Länder · Autres pays	14,2	6,7	12,4	10,2	9,2	18,7	21,8	19,9	19,3	27,6	25,0	
Insgesamt · Total	%	100,0	100,0	100,0	100,0	100,0	100,0	100,0	100,0	100,0	100,0	
1000 t		803	161	351	636	1 084	277	615	1 161	1 646	344	756

Évolution, par pays, de l'importance relative des échanges extérieurs de produits finis et finals (coils inclus), exprimés en % de la production des produits finis

Evoluzione, per paese, dell'importanza relativa degli scambi esteri di prodotti finiti e finali (inclusi i coils), espressi in % della produzione di prodotti finiti

Entwicklung der relativen Bedeutung des Außenhandels der Mitgliedstaaten mit Walzstahlfertig- und weiterverarbeiteten Walzstahlfertigerzeugnissen (einschl. Coils), bezogen auf die Produktion von Walzstahlfertigerzeugnissen = 100

Verloop van de relatieve betekenis van het ruilverkeer in eindprodukten en verder bewerkte produkten (met inbegrip van coils), uitgedrukt in % van de totale produktie van eindprodukten (per land)

Zeit Période Periodo Tijdvak	Einfuhr · Importations · Importazioni · Invoer						Ausfuhr · Exportations · Esportazioni · Uitvoer					
	Deutsch-land (BR)	France	Italia	Neder-land	UEBL BLEU	EGKS CECA	Deutsch-land (BR)	France	Italia	Neder-land	UEBL BLEU	EGKS CECA
	1	2	3	4	5	6	7	8	9	10	11	12
	A) Bezüge aus anderen Ländern der EGKS Réceptions d'autres pays de la CECA Arrivi dagli altri paesi della CECA Aanvoer uit andere landen van de EGKS						D) Lieferungen in andere Länder der EGKS Livraisons à d'autres pays de la CECA Consegne agli altri paesi della CECA Leveringen aan andere landen van de EGKS					
1967	15,1	26,3	16,0	76,4	8,9	19,0	13,6	14,9	4,8	38,3	47,2	18,9
1968	19,1	24,6	12,2	76,2	8,5	19,5	11,9	15,7	5,3	34,8	52,0	19,3
1969	17,5	27,7	13,6	74,1	8,3	19,7	11,9	13,8	3,8	35,8	55,5	19,5
1970	16,2	29,4	14,5	63,5	9,2	19,7	11,5	14,5	3,8	42,5	58,2	20,0
1971	21,7	28,0	13,2	57,8	10,2	21,3	11,3	15,4	7,4	48,8	56,8	21,1
1971 1	19,2	25,0	16,9	68,3	8,8	20,3	11,3	13,5	5,3	47,3	52,7	19,5
2	22,2	25,5	14,6	51,8	10,5	20,9	10,7	15,7	6,7	51,8	51,8	20,4
3	21,9	35,6	10,8	56,3	9,4	22,2	10,9	17,4	9,7	50,3	59,8	22,5
4	24,0	27,5	10,6	57,9	12,3	21,9	12,5	15,5	7,8	46,7	63,9	22,3
1972 1	23,9	30,9	14,1	55,6	9,2	22,5	11,7	15,7	8,2	49,8	58,8	22,3
2	25,0	33,8	13,5	50,8	9,9	23,5	11,9	16,1	9,9	53,3	61,9	23,5
	B) Einfuhr aus dritten Ländern Importations en provenance des pays tiers Importazioni dai paesi terzi Invoer uit derde landen						E) Ausfuhr nach dritten Ländern Exportations vers les pays tiers Esportazioni verso i paesi terzi Uitvoer naar derde landen					
1967	4,0	1,0	5,0	4,8	1,9	3,2	20,2	19,7	7,6	35,8	30,7	20,2
1968	5,1	1,5	5,0	4,5	1,5	3,7	20,4	20,5	7,7	34,3	28,7	20,1
1969	5,8	3,7	9,7	5,6	2,9	5,5	16,5	16,4	5,6	34,1	24,2	16,7
1970	6,1	4,8	13,9	3,7	3,4	6,5	14,4	17,3	5,2	36,3	25,5	16,2
1971	7,8	3,1	8,9	4,1	2,9	5,9	19,4	20,0	10,4	43,2	26,1	20,2
1971 1	6,6	3,1	8,4	4,4	2,4	5,2	17,4	19,7	5,4	33,6	28,0	18,4
2	7,4	2,2	10,0	3,7	2,6	6,1	16,7	22,4	10,0	39,7	29,0	20,7
3	7,9	3,9	10,4	4,1	2,9	6,5	20,9	21,3	15,8	40,3	24,8	21,7
4	9,9	3,2	7,4	4,3	3,9	6,5	23,4	18,2	10,7	59,3	22,7	21,2
1972 1	9,3	3,1	12,9	4,1	3,4	7,2	16,1	17,3	7,9	32,9	24,8	17,3
2	8,8	3,3	9,8	4,1	2,5	6,4	16,8	21,8	10,2	42,4	23,0	19,1
	C) Ingesamt · Total · Totale · Totaal (A + B)						F) Ingesamt · Total · Totale · Totaal (D + E)					
1967	19,1	27,3	21,0	81,1	10,8	22,2	33,8	34,5	12,4	74,0	77,9	39,1
1968	24,2	26,1	17,1	80,6	10,2	23,1	32,3	36,1	13,0	69,1	80,7	39,4
1969	23,3	31,4	23,3	79,7	11,2	25,1	28,4	30,3	9,4	69,9	79,7	36,2
1970	22,3	34,2	28,4	67,2	12,6	26,2	25,9	31,8	9,0	78,8	83,7	36,2
1971	29,5	31,1	22,1	61,9	13,1	27,2	30,7	35,4	17,8	92,0	82,9	41,3
1971 1	25,8	28,1	25,3	72,7	11,2	25,5	28,7	33,2	10,7	80,9	80,7	37,9
2	29,6	27,7	24,6	55,5	13,1	27,0	27,4	38,1	16,7	91,5	80,8	41,1
3	29,8	39,5	21,2	60,4	12,3	28,7	31,8	38,7	25,5	90,6	84,6	44,2
4	33,9	30,7	18,0	62,2	16,2	28,4	35,9	33,7	18,5	106,0	86,6	43,5
1972 1	33,2	33,9	27,0	59,8	12,6	29,7	27,8	33,0	16,1	82,6	83,5	39,6
2	33,8	37,1	23,3	54,9	12,4	30,0	28,7	37,9	20,1	95,7	84,9	42,6



Évolution, pour l'ensemble de la Communauté, de la répartition par pays ou zones géographiques (en % du total) des échanges extérieurs de produits finis et finals (coils exclus) avec les pays tiers

Evoluzione, per l'insieme della Comunità, della ripartizione per paese o zona geografica (in % del totale) degli scambi di prodotti finiti e finali (esclusi coils), con i paesi terzi

Entwicklung des Anteils der Länder oder Ländergruppen am Außenhandel der Gemeinschaft mit Walzstahlfertig- und weiterverarbeiteten Walzstahlfertigerzeugnissen (ausschl. Coils) (in % des Außenhandels mit dritten Ländern)

Verloop van het aandeel per land resp. landengroep aan het ruilverkeer van de landen van de Gemeenschap met derde landen in eindprodukten en verder bewerkte produkten (uitgezonderd van coils), in % van het totale ruilverkeer

1000 t — %												
Länder · Pays · Paesi · Landen	1969	1970 I-III	1970 I-VI	1970 I-IX	1970	1971 I-III	1971 I-VI	1971 I-IX	1971	1972 I-III	1972 I-VI	1972 I-IX
<b>A) Einfuhr · Importations · Importazioni · Invoer</b>												
Großbritannien · Royaume-Uni	12,5	9,6	9,4	9,1	9,1	10,2	10,5	10,2	9,4	6,0	7,3	
Schweden · Suède	15,5	9,4	10,5	11,6	12,9	15,4	13,4	12,4	12,0	9,6	9,9	
Österreich · Autriche	16,4	11,8	11,7	11,8	11,9	13,5	13,3	12,9	12,0	10,8	10,2	
Osteuropa · Europe Orientale	20,4	21,2	21,4	20,5	20,5	30,7	29,5	28,9	28,2	21,4	22,8	
USA	6,9	16,4	14,9	13,4	12,0	3,9	3,7	3,3	3,1	2,7	4,0	
Japan · Japon	6,8	9,3	9,0	11,7	12,3	9,9	11,8	14,0	17,5	34,5	26,2	
Sonstige Länder · Autres pays	21,5	22,3	23,1	21,9	21,3	16,4	17,8	18,3	17,8	15,0	19,6	
<b>Insgesamt · Total</b>	<b>%</b>	<b>100,0</b>	<b>100,0</b>	<b>100,0</b>	<b>100,0</b>	<b>100,0</b>	<b>100,0</b>	<b>100,0</b>	<b>100,0</b>	<b>100,0</b>	<b>100,0</b>	
	<b>1000 t</b>	<b>2 358</b>	<b>856</b>	<b>1 625</b>	<b>2 136</b>	<b>2 636</b>	<b>626</b>	<b>1 336</b>	<b>2 089</b>	<b>2 869</b>	<b>849</b>	<b>1 709</b>

<b>B) Ausfuhr · Exportations · Esportazioni · Uitvoer</b>												
<b>Insgesamt · Total</b>												
	<b>48,2</b>	<b>57,5</b>	<b>55,4</b>	<b>52,5</b>	<b>48,7</b>	<b>43,5</b>	<b>40,9</b>	<b>40,0</b>	<b>41,0</b>	<b>51,2</b>	<b>47,6</b>	
Europa	Großbritannien } 3,5	3,6	3,7	3,8	3,7	4,7	4,1	3,9	4,4	5,8	5,6	
	Royaume-Uni } 6,8	8,0	7,8	7,1	6,6	5,8	5,4	5,2	5,1	6,9	5,9	
	Schweden · Suède } 10,3	13,0	12,9	12,0	10,8	8,8	8,3	8,2	8,4	9,8	8,6	
	West-europa } 9,3	11,6	11,6	11,0	9,8	7,9	7,7	7,7	7,8	9,7	9,4	
	Finl. - Norw. - Dän. } 1,7	1,6	1,6	1,6	1,6	1,4	1,3	1,3	1,3	1,0	0,9	
	Schweiz · Suisse } 3,4	3,7	3,2	2,9	2,6	2,0	1,9	1,9	2,1	3,0	3,3	
	Portugal } 2,1	2,5	2,5	2,3	2,3	2,3	2,0	2,0	2,1	2,9	2,5	
	Europe de l'Ouest } 0,3	0,1	0,2	0,7	0,9	0,8	0,7	0,6	0,5	0,2	0,5	
	Türkei · Turquie } 3,1	3,5	2,2	3,6	3,7	3,3	3,1	3,4	3,5	2,8	2,8	
	Sonstige · Autres } 40,5	47,6	46,7	45,0	42,0	37,0	34,5	34,2	35,2	42,1	39,5	
Zusammen · Total dar. EFTA · dont AELE	31,0	37,1	36,4	34,6	31,8	28,4	26,4	26,0	26,8	32,7	30,0	
Osteuropa · Europe Orientale	7,6	9,8	8,7	7,6	6,7	6,5	6,4	5,9	5,9	9,1	8,2	
<b>Amerika</b>												
<b>Insgesamt · Total</b>												
	<b>35,4</b>	<b>21,5</b>	<b>23,2</b>	<b>27,2</b>	<b>31,9</b>	<b>41,3</b>	<b>44,1</b>	<b>45,0</b>	<b>42,9</b>	<b>27,7</b>	<b>33,1</b>	
Amerika	Nordamerika · Amérique du Nord } 30,1	16,2	18,0	21,7	26,5	36,5	40,3	41,2	39,0	23,1	29,1	
	darunter USA · dont USA } 27,7	15,7	17,0	20,6	25,3	35,4	38,5	39,4	37,0	21,4	26,7	
Mittelamerika · Amérique Centrale	1,7	2,0	2,1	2,0	1,8	1,1	0,9	0,9	1,0	1,6	1,3	
Amérique	Südamerika · Amérique du Sud } 3,6	3,3	3,1	3,5	3,6	3,8	2,9	2,9	2,9	3,0	2,7	
	Kolumbien · Colombie } 0,2	0,1	0,1	0,2	0,3	0,7	0,4	0,3	0,3	0,1	0,1	
	Venezuela · Venezuela } 0,6	0,7	0,6	0,6	0,6	0,5	0,4	0,5	0,5	0,9	0,9	
	dar. Brasilien · Brésil } 0,8	0,6	0,5	1,0	1,0	0,9	0,7	0,9	0,9	0,8	0,7	
Argentinen · Argentine } 1,3	1,0	1,0	0,9	0,9	1,0	0,8	0,7	0,7	0,6	0,5		
<b>Afrika · Afrique</b>												
	<b>7,2</b>	<b>10,4</b>	<b>9,8</b>	<b>9,4</b>	<b>9,3</b>	<b>8,0</b>	<b>7,8</b>	<b>7,9</b>	<b>8,2</b>	<b>10,1</b>	<b>9,2</b>	
<b>Asien</b>												
<b>Insgesamt · Total</b>												
	<b>8,9</b>	<b>10,2</b>	<b>11,1</b>	<b>10,4</b>	<b>9,6</b>	<b>6,7</b>	<b>6,8</b>	<b>6,8</b>	<b>7,6</b>	<b>10,8</b>	<b>9,8</b>	
Asien	Mittlerer Osten · Moyen-Orient } 4,0	5,7	6,2	5,4	4,8	3,5	3,8	3,6	3,8	4,5	4,1	
	dar. Iran } 1,3	1,7	2,1	1,8	1,5	0,8	1,0	1,1	1,0	0,9	0,9	
	dont Israel · Israël } 1,1	1,3	1,2	1,0	0,9	0,9	0,9	0,8	1,0	1,2	1,3	
Asie	Übriges Asien · Reste de l'Asie } 4,9	4,5	4,9	5,1	4,8	3,2	3,1	3,2	3,8	6,3	5,7	
	dar. Indien · Indes } 0,8	0,6	0,9	0,9	0,9	1,1	1,2	1,1	1,1	2,3	1,9	
	dont Pakistan } 0,4	0,5	0,5	0,4	0,4	0,6	0,4	0,4	0,3	0,6	0,4	
	dont China · Chine } 2,7	2,1	2,6	2,8	2,5	0,5	0,6	0,9	1,5	2,5	2,5	
<b>Ozeanien · Océanie</b>												
	<b>0,2</b>	<b>0,5</b>	<b>0,5</b>	<b>0,5</b>	<b>0,5</b>	<b>0,4</b>	<b>0,3</b>	<b>0,3</b>	<b>0,3</b>	<b>0,2</b>	<b>0,2</b>	
<b>Übrige · Divers</b>												
	<b>0,1</b>	<b>0,0</b>	<b>0,0</b>	<b>0,0</b>	<b>0,0</b>	<b>0,1</b>	<b>0,0</b>	<b>0,1</b>	<b>0,0</b>	<b>0,0</b>	<b>0,0</b>	
<b>Insgesamt · Total</b>	<b>%</b>	<b>100,0</b>	<b>100,0</b>	<b>100,0</b>	<b>100,0</b>	<b>100,0</b>	<b>100,0</b>	<b>100,0</b>	<b>100,0</b>	<b>100,0</b>	<b>100,0</b>	
	<b>1000 t</b>	<b>12 395</b>	<b>2 857</b>	<b>5 710</b>	<b>8 541</b>	<b>11 843</b>	<b>3 299</b>	<b>6 747</b>	<b>10 189</b>	<b>13 602</b>	<b>3 128</b>	<b>6 744</b>

Importations (a) et exportations (b) d'aciers fins au carbone et d'aciers alliés (produits du traité) par pays ou zones géographiques

Importazioni (a) ed esportazioni (b) di acciai fini al carbonio e acciai legati (prodotto del trattato) per paesi o zone geografiche

Einfuhr (a) und Ausfuhr (b) von Qualitätskohlenstoffstahl und legiertem Stahl (Vertragserzeugnisse) nach Ländern oder Ländergruppen

Invoer (a) en uitvoer (b) van koolstofstaal en gelegerd staal per land of landengroep (van onder het Verdrag vallende producten)

1000 t

Länder Pays Paesi Landen	Qualitätskohlenstoffstahl Aciers fins au carbone Acciai fini al carbonio Koolstofstaal												Legierter Stahl Aciers alliés Acciai legati Gelegerd staal												
	Deutschland (BR)		France		Italia		Nederland		UEBL BLEU		EGKS CECA		Deutschland (BR)		France		Italia		Nederland		UEBL BLEU		EGKS CECA		
	1971	1972	1971	1972	1971	1972	1971	1972	1971	1972	1971	1972	1971	1972	1971	1972	1971	1972	1971	1972	1971	1972	1971	1972	
	I-VI	I-VI	I-VI	I-VI	I-VI	I-VI	I-VI	I-VI	I-VI	I-VI	I-VI	I-VI	I-VI	I-VI	I-VI	I-VI	I-VI	I-VI	I-VI	I-VI	I-VI	I-VI	I-VI	I-VI	
Einfuhr — Importations — Importazioni — Invoer																									
Deutschland (BR)	x	x	21	10	2	2	2	1	19	13	44	26	x	x	186	121	45	18	27	14	29	13	288	166	
France	9	5	x	x	7	4	0	0	15	4	31	14	66	42	x	x	79	49	4	2	11	7	160	100	
Italia	5	2	1	1	x	x	0	—	0	—	6	3	17	19	42	22	x	x	1	1	3	2	64	44	
Nederland	11	6	16	8	11	2	x	x	20	11	59	27	5	4	18	14	2	1	x	x	3	3	28	23	
UEBL - BLEU	1	0	7	4	1	1	0	0	10	x	10	5	18	8	18	15	9	6	2	2	x	x	58	30	
EGKS - CECA	26	14	46	23	22	10	2	1	54	28	150	76	106	72	275	171	135	74	34	19	47	26	598	363	
Europa insgesamt - Europe total	17	9	7	4	9	6	0	0	22	14	56	33	62	44	31	23	52	30	11	5	11	8	167	110	
Großbritannien · Royaume-Uni	2	1	2	0	1	0	0	—	1	3	6	4	10	10	9	6	21	15	2	1	7	5	50	38	
Schweden · Suède	11	7	4	2	7	4	0	0	21	10	42	23	23	13	10	8	7	4	4	2	2	2	46	29	
Österreich · Autriche	2	0	1	0	1	1	0	0	0	—	4	3	1	15	8	6	3	19	9	3	1	1	0	44	21
Sonstiges Westeuropa Autres d'Europe Occid.	1	1	0	0	0	0	0	0	1	1	3	1	3	12	13	6	6	4	1	2	1	0	1	24	22
Westeuropa insgesamt Total Europe Occidentale	16	9	7	3	9	6	0	0	22	14	55	32	60	44	31	23	51	29	11	5	11	8	164	109	
darunter EFTA · dont AELE	16	8	7	2	9	5	0	0	22	13	53	29	51	34	26	17	51	29	10	4	10	8	148	92	
Osteuropa insgesamt Total Europe Orientale	1	0	0	0	0	—	—	—	—	—	1	0	1	0	0	0	1	0	0	0	0	0	0	3	1
darunter UdSSR · dont URSS	—	0	—	—	—	—	—	—	—	—	0	0	0	0	—	0	—	—	—	—	—	—	—	—	—
Amerika insg. · Amérique total	0	0	9	8	4	2	1	—	8	7	23	17	1	1	1	1	2	1	1	0	1	0	5	4	
darunter USA	0	0	0	0	0	0	1	—	4	3	5	3	1	1	1	1	2	1	0	0	1	0	4	3	
darunter Kanada · Canada	0	0	9	2	4	2	0	—	4	4	18	13	0	0	—	0	0	0	0	0	0	0	0	0	
Afrika · Afrique	—	—	—	—	—	—	—	—	—	—	0	0	1	0	1	0	0	0	0	0	0	0	0	2	1
Asien insgesamt · Asie total	0	0	5	3	0	0	—	—	1	1	7	5	39	28	6	2	2	0	2	2	10	0	48	33	
darunter Japan · dont Japon	0	0	5	3	0	0	—	—	1	1	7	5	38	28	6	2	2	0	2	2	10	0	58	33	
Ozeanien · Océanie	—	—	—	—	—	—	—	—	—	—	7	—	0	0	—	0	—	—	—	—	—	—	—	0	0
Übrige · Divers	—	—	—	0	—	—	—	—	—	—	—	0	—	—	—	—	—	—	2	1	0	—	2	1	
Dritte Länder zusammen Total pays tiers	18	9	22	15	13	8	1	0	32	22	86	54	102	74	40	27	56	30	15	8	22	9	234	148	
Insgesamt · Total général	44	23	68	38	35	18	2	1	86	50	235	130	208	146	315	198	181	104	49	27	69	35	832	511	
Ausfuhr — Exportations — Esportazioni — Uitvoer																									
Deutschland (BR)	x	x	14	8	17	9	12	7	1	0	44	33	x	x	67	48	21	15	8	4	19	9	115	72	
France	14	8	x	x	7	3	19	12	6	4	46	27	193	152	x	x	38	19	10	6	29	15	271	191	
Italia	2	1	5	3	x	x	10	4	0	—	18	8	40	17	57	44	x	x	1	0	6	4	103	65	
Nederland	4	2	0	0	0	0	x	0	0	0	4	2	30	14	4	3	2	1	x	x	2	2	38	21	
UEBL - BLEU	18	10	20	7	0	0	20	11	x	x	58	28	33	15	14	8	4	2	3	3	x	x	55	29	
EGKS - CECA	38	21	40	18	25	12	60	33	7	4	169	88	296	198	142	103	65	38	22	14	56	29	581	382	
Europa insgesamt - Europe total	6	4	5	2	6	2	26	20	0	0	43	28	100	58	88	47	45	22	10	9	33	19	276	155	
Großbritannien · Royaume-Uni	0	0	0	0	0	—	5	6	0	0	5	6	5	4	10	7	2	1	2	4	1	1	19	16	
Finn. - Norw. - Dän.	1	0	1	0	—	—	1	—	—	0	2	0	15	8	5	3	1	1	0	0	2	2	23	14	
Finl. - Norv. - Dan.	—	—	—	—	—	—	—	—	—	—	—	—	—	—	—	—	—	—	—	—	—	—	—	—	
Schweiz · Suisse	1	1	1	1	3	0	3	3	—	0	8	5	27	13	16	8	5	3	0	0	2	1	50	25	
Sonstiges Westeuropa Autres d'Europe Occidentale	2	2	2	0	2	0	17	11	0	0	24	15	41	24	18	15	11	7	8	5	9	4	88	55	
Westeuropa insgesamt Total Europe Occidentale	4	3	4	2	5	1	26	20	0	0	39	27	88	49	49	33	19	12	10	9	15	8	180	110	
darunter EFTA · dont AELE	3	3	2	1	3	1	22	47	0	0	30	21	65	35	33	21	10	5	9	8	10	6	126	75	
Osteuropa insgesamt Total Europe Orientale	2	1	1	1	1	0	0	—	—	—	4	1	13	9	39	15	27	9	0	—	18	11	96	44	
darunter UdSSR · dont URSS	—	—	—	—	0	0	—	—	—	—	0	0	0	0	23	7	5	2	—	—	17	11	44	21	
Amerika insg. · Amérique total	3	1	6	4	16	18	2	4	0	0	26	28	27	15	35	20	6	4	0	0	4	1	73	40	
Nordamerika · Amérique du Nord	2	1	5	4	16	18	1	4	0	0	25	27	15	6	24	12	3	12	0	0	2	0	45	21	
Mittelamerika · Amérique Centrale	0	0	0	0	0	—	—	0	—	—	0	0	1	0	3	3	1	1	0	0	1	0	6	4	
Südamerika · Amérique du Sud	0	0	0	0	0	0	0	0	0	0	1	0	11	8	7	5	2	1	0	0	2	1	23	14	
darunter Brasilien · Brésil	0	0	—	—	0	0	0	—	—	—	0	0	7	5	2	2	2	1	0	0	1	0	11	9	
darunter Argentinien · Argentine	0	—	0	0	0	0	—	—	—	—	0	0	2	2	5	2	1	0	0	—	1	0	9	4	
Afrika · Afrique	0	0	1	0	1	0	11	—	0	0	12	1	3	1	6	3	0	0	0	0	1	0	11	4	
Asien insgesamt · Asie total	1	1	0	0	11	3	0	0	—	14	13	50	22	19	13	19	23	0	0	4	5	93	64		
Mittlerer Osten · Moyen-Orient	0	1	0	0	1	1	—	—	0	—	1	3	2	1	1	0	0	0	0	0	0	0	8	4	
Übriges Asien · Reste de l'Asie	0	0	0	0	10	11	3	0	—	13	12	47	20	18	12	19	23	0	0	4	5	88	60		
darunter Indien · Indes	0	0	—	—	0	3	0	—	—	3	1	11	4	2	1	0	0	0	0	7	—	13	5		
darunter China · Chine	—	—	—	—	10	11	—	—	—	10	11	34	15	35	11	19	22	0	—	4	5	71	53		
Ozeanien · Océanie	0	0	0	—	0	—	—	—	—	0	0	1	0	0	0	0	0	0	0	0	0	0	1	1	
Übrige · Divers	—	—	—	—	0	—	—	—	—	—	0	0	—	—	—	—	—	—	—	—	—	—	0	0	
Dritte Länder zusammen Total pays tiers	10	6	11	6	33	31	41	25	0	1	96	70	182	95	148	84	72	49	10	9	43	26	455	263	
Insgesamt · Total général	48	28	51	25	58	43	101	58	7	5	265	158	478	293	290	187	137	87	32	23	99	55	1036	645	

(a) Einfuhr aus dritten Ländern und Bezüge aus anderen Ländern der Gemeinschaft  
(b) Ausfuhr nach dritten Ländern und Lieferungen nach anderen Ländern der Gemeinschaft

(a) Importations des pays tiers et réceptions des pays de la Communauté  
(b) Exportations vers les pays tiers et livraisons aux autres pays de la Communauté

(a) Importazioni dai paesi terzi e arrivi dai paesi della Comunità  
(b) Esportazioni verso i paesi terzi e consegne ai paesi della Comunità

(a) Invoer uit derde landen en aanvooer uit andere landen van de Gemeenschap  
(b) Uitvoer naar derde landen en leveringen aan andere landen van de Gemeenschap

**Teil I : Eisenschaffende Industrie**

**1<sup>ère</sup> Partie : Sidérurgie proprement dite**

**1<sup>a</sup> Parte : Siderurgia propriamente detta**

**1<sup>e</sup> Deel : IJzer- en staalproducerende industrie**

**VI**

Versorgung und Verbrauch  
an Rohstoffen und Energie

Approvvigionamento e consumo  
di materie e di energia

Approvisionnement et consommation  
de matières premières et d'énergie

Voorziening met en verbruik  
van grondstoffen en energie

**Production d'agglomérés de minerai (a) des usines sidérurgiques**
**Produzione di agglomerati di minerale (a) degli stabilimenti siderurgici**
**Erzeugung von Sinter (a) in der Eisen- und Stahlindustrie**
**Productie van gesinterde ertsen (a) in de ijzer- en staalindustrie**

1000 t

Zeit Période Periodo Tijdvak	Deutschland (BR)	France	Italia	Nederland	UEBL · BLEU		EGKS CECA
					Belgique België	Luxembourg	
<b>A. Sinter und Briketts · Agglomérés et briquettes · Agglomerati e mattonelle · Gesinterde ertsen en briketten</b>							
1969	34 159	26 486	8 520	3 392	9 924	5 202	87 684
1970	35 008	27 680	8 963	3 191	9 925	5 316	90 092
1971	32 805	29 496	8 652	3 292	9 772	6 452	90 469
1972	36,175	32 007	10 365	3 702	11 069	7 288	100 596
1965 1	7 500	4 509	1 075	799	1 798	1 181	16 861
2	7 401	4 696	1 264	791	1 833	1 211	17 196
3	7 643	4 364	1 492	805	1 723	1 168	17 194
4	7 368	4 963	1 576	818	1 861	1 189	17 775
1966 1	7 528	4 894	1 521	751	1 767	1 198	17 659
2	7 330	4 961	1 784	768	1 743	1 164	17 750
3	7 427	4 294	1 970	739	1 663	1 186	17 280
4	6 796	5 286	1 861	767	1 916	1 182	17 808
1967 1	7 369	5 287	1 900	801	1 847	1 173	18 377
2	7 769	4 889	2 104	824	1 983	1 175	18 744
3	7 842	4 933	2 236	836	1 799	1 181	18 827
4	7 689	5 955	2 171	810	2 079	1 174	19 878
1968 1	7 826	5 975	2 180	816	2 116	1 190	20 103
2	7 960	4 786	2 128	850	2 240	1 195	19 159
3	8 259	5 245	2 191	859	2 219	1 219	19 992
4	8 235	6 769	2 248	834	2 392	1 213	21 691
1969 1	8 278	6 645	2 222	842	2 368	1 297	21 652
2	8 410	6 766	2 263	857	2 548	1 253	22 107
3	8 719	6 009	2 183	880	2 438	1 277	21 506
4	8 751	7 067	1 853	814	2 570	1 345	22 400
1970 1	8 628	7 079	2 198	798	2 311	1 311	22 325
2	8 842	7 009	2 307	807	2 597	1 341	22 903
3	8 992	6 360	2 344	814	2 616	1 343	22 469
4	8 545	7 232	2 114	772	2 412	1 320	22 395
1971 1	8 662	7 545	2 185	809	2 519	1 340	23 060
2	8 336	7 215	2 005	795	2 563	1 580	22 494
3	8 348	6 805	2 112	806	2 601	1 834	22 506
4	7 459	7 931	2 351	882	2 089	1 699	22 411
1972 1	8 749	7 973	2 366	909	2 597	1 719	24 313
2	8 888	8 231	2 674	948	2 727	1 812	25 280
3	8 990	7 318	2 689	922	2 655	1 885	24 459
4	9 548	8 485	2 626	923	3 089	1 872	26 544

(a) Y compris briquettes d'agglomérés  
Incluse mattonelle

(a) Einschl. Briketts  
Met inbegrip van briketten

1000 t / kg

Zeit Période Periodo Tijdvak	Deutschland (BR)	France	Italia	Nederland	UEBL · BLEU		EGKS CECA
					Belgique België	Luxembourg	

A. Verbrauch an Eisenerzsinter · Consommation d'agglomérés  
Consumo di agglomerati · Verbruik van gesinterde ertsen

1969	34 147	26 123	8 550	3 348	9 925	5 205	87 297
1970	34 858	27 303	8 883	3 081	9 906	5 312	89 342
1971	32 662	29 402	8 623	3 141	9 699	6 441	89 968
1972	35 942	31 827	10 329	3 609	11 141	7 273	100 122
1969							
1	8 312	6 612	2 257	805	2 397	1 298	21 681
2	8 391	6 700	2 274	850	2 535	1 281	22 031
3	8 692	5 794	2 189	874	2 424	1 275	21 248
4	8 752	7 016	1 828	819	2 570	1 351	22 336
1970							
1	8 571	7 028	2 230	763	2 771	1 308	22 171
2	8 892	6 931	2 274	797	2 610	1 344	22 848
3	8 892	6 207	2 336	743	2 587	1 336	22 101
4	8 503	7 136	2 042	777	2 438	1 323	22 221
1971							
1	8 633	7 542	2 218	726	2 512	1 337	22 968
2	8 333	7 128	1 982	839	2 554	1 578	22 414
3	8 326	6 794	2 097	805	2 569	1 826	22 417
4	7 371	7 938	2 325	861	2 063	1 699	22 257
1972							
1	8 778	7 980	2 357	887	2 681	1 714	24 397
2	8 808	8 235	2 693	926	2 740	1 815	25 217
3	8 940	7 190	2 704	902	2 616	1 888	24 240
4	9 416	8 422	2 575	894	3 104	1 856	26 268

Einsatz in kg pro Tonne erzeugten Roheisens · Enfournement en kg par tonne de fonte produite  
Infornamento in kg per tonnellata di ghisa prodotta · Verbruik in kg per ton geproduceerd ruwijzer

1969	1 011	1 441	1 097	968	877	1 070	1 100
1970	1 037	1 427	1 063	857	904	1 104	1 110
1971	1 089	1 605	1 008	836	921	1 404	1 188
1972	1 123	1 676	1 093	841	936	1 557	1 232
1969							
1	1 031	1 428	1 109	1 013	863	1 109	1 113
2	1 020	1 432	1 074	1 005	892	1 069	1 108
3	994	1 478	1 112	974	874	1 030	1 087
4	1 003	1 432	1 092	888	872	1 073	1 093
1970							
1	1 002	1 391	1 072	836	886	1 043	1 084
2	1 030	1 400	1 043	875	877	1 059	1 092
3	1 023	1 467	1 083	836	936	1 117	1 109
4	1 099	1 459	1 056	883	932	1 212	1 160
1971							
1	1 086	1 521	1 025	884	906	1 181	1 158
2	1 071	1 603	955	930	901	1 367	1 168
3	1 074	1 673	1 034	816	947	1 495	1 193
4	1 133	1 634	1 017	820	963	1 570	1 242
1972							
1	1 183	1 628	1 052	862	924	1 514	1 241
2	1 104	1 674	1 136	836	910	1 555	1 227
3	1 073	1 724	1 097	833	955	1 569	1 213
4	1 138	1 684	1 086	835	977	1 588	1 240

(a) Agglomérés produits dans les usines sidérurgiques  
Agglomerati prodotti nelle imprese siderurgiche  
(b) Et fours électriques à fonte  
E forni elettrici per ghisa

(a) Der Eisen- und Stahlindustrie  
Door de ijzer- en staalindustrie  
(b) Einschließlich Elektro-Roheisenöfen  
Met inbegrip van de elektrische ruwijzerovens

## Consommation de minerai de fer (a) par service

## Consumo di minerale di ferro (a), per reparto

1000 t

Zeit Période Periodo Tijdvak	Deutschland (BR)	France	Italia	Nederland	UEBL · BLEU		EGKS · CECA		
					Belgique België	Luxembourg	1—6	Fe	
	1	2	3	4	5	6	7	8	
<b>A. Eisenerzverbrauch in den Hüttensinteranlagen (d) · Consommation de minerai de fer dans les installations d'agglomération (d)</b>									
<b>A. Consumo di minerale di ferro negli impianti di agglomerazione (d) · Verbruik van ijzererts in de sinterinstallaties van de ijzer- en staalindustrie (d)</b>									
1969	29 231	31 254	8 578	2 852	9 935	6 176	88 026	40 138	
1970	30 201	31 898	8 774	2 498	9 954	6 509	89 834	41 451	
1971	28 783	35 040	9 035	2 727	9 425	8 143	93 154	41 974	
1972	32 316	38 345	10 232	2 907	10 693	9 326	103 820	47 505	
1969	1	7 285	7 968	2 229	715	2 399	1 498	22 093	9 971
	2	7 165	7 915	2 255	725	2 550	1 527	22 137	10 139
	3	7 303	7 062	2 207	747	2 434	1 506	21 259	9 775
	4	7 478	8 310	1 887	665	2 552	1 645	22 537	10 253
1970	1	7 388	8 324	2 147	624	2 327	1 594	22 404	10 179
	2	7 591	8 115	2 193	639	2 589	1 612	22 739	10 487
	3	7 783	7 227	2 288	628	2 650	1 650	22 227	10 337
	4	7 438	8 231	2 146	608	2 390	1 652	22 465	10 448
1971	1	7 472	8 894	2 262	663	2 453	1 668	23 412	10 618
	2	7 305	8 537	2 064	754	2 424	1 995	23 079	10 438
	3	7 346	8 165	2 241	636	2 513	2 313	23 214	10 466
	4	6 660	9 444	2 468	674	2 035	2 166	23 447	10 452
1972	1	7 984	9 585	2 439	707	2 504	2 209	25 428	11 556
	2	7 933	9 890	2 627	757	2 643	2 295	26 145	11 941
	3	7 945	8 718	2 568	743	2 564	2 421	24 959	11 386
	4	8 453	10 152		701	2 983	2 400	27 242	12 599
<b>B. Eisenerzverbrauch in den Hochöfen (c) (d) · Consommation de minerai de fer dans les hauts fourneaux (c) (d)</b>									
<b>B. Consumo di minerale di ferro negli altiforni (c) (d) · Verbruik van ijzererts in de hoogovens (c) (d)</b>									
1969	20 074	13 024	2 958	2 005	9 389	8 577	56 026	26 869	
1970	19 284	13 415	3 555	2 699	8 637	7 986	55 576	26 721	
1971	15 378	8 173	3 971	3 168	8 284	5 911	45 423	23 029	
1972	14 974	6 564	4 037	3 591	9 383	4 895	43 443	22 733	
1969	1	4 529	3 526	780	430	2 361	2 201	13 827	6 450
	2	4 837	3 314	871	464	2 232	2 251	13 969	6 657
	3	5 342	2 680	693	502	2 326	2 104	13 647	6 692
	4	5 365	3 504	614	609	2 470	2 020	14 582	7 070
1970	1	5 241	3 805	837	665	2 175	2 083	14 805	7 114
	2	4 915	3 527	979	661	2 392	2 009	14 483	7 072
	3	5 104	2 902	902	705	2 123	1 968	13 704	6 721
	4	4 025	3 181	837	669	1 947	1 927	12 586	5 814
1971	1	4 140	2 880	961	647	2 263	1 905	12 796	6 479
	2	4 092	2 119	1 071	681	2 232	1 425	11 620	5 957
	3	4 043	1 645	892	863	2 129	1 374	10 945	5 626
	4	3 103	2 069	1 047	977	1 660	1 207	10 063	4 967
1972	1	3 106	2 010	981	867	2 349	1 266	10 579	5 377
	2	3 871	1 694	873	923	2 489	1 245	11 095	5 738
	3	4 279	1 272	1 106	907	2 128	1 235	10 927	5 871
	4	3 718	1 587	1 074	894	2 417	1 149	10 838	5 732

(a) Y compris les minerais agglomérés dans les mines  
 (b) Partiellement estimé  
 (c) Y compris fours électriques à fonte  
 (d) Y compris les minerais consommés sous forme de mélanges homogénéisés et de pellets fabriqués dans les usines

(a) Ivi compresi i minerali agglomerati nelle miniere  
 (b) Valutazione in parte  
 (c) Ivi compresi forni elettrici da ghisa  
 (d) Ivi compresi i minerali consumati sotto forma di miscele omogeneizzate e di pellets fabbricati negli stabilimenti

Verbrauch an Eisenerz (a) nach Anlagen

Verbruik van ijzererts (a) per installatie

91

1000 t

Deutschland (BR)	France	Italia	Nederland	UEBL · BLEU		EGKS · CECA		Zeit Période Período Tijdvak
				Belgique België	Luxembourg	9—14	Fe (b)	
9	10	11	12	13	14	15	16	

C. Eisenerzverbrauch in den Stahlwerken · Consommation de minerai de fer dans les aciéries  
C. Consumo di minerale di ferro nelle acciaierie · Verbruik van ijzererts in de staalfabrieken

981	321	209	38	105	32	1 686	1 004	1969
870	348	147	31	99	30	1 525	915	1970
594	342	184	37	73	30	1 260	763	1971
678	366	128	44	69	28	1 313	821	1972
233	76	61	9	29	9	416	248	1 1969
237	80	61	10	26	9	423	250	2
275	77	48	10	24	8	442	262	3
236	88	38	9	27	6	404	244	4
236	96	41	8	21	6	408	242	1 1970
229	87	26	8	26	8	384	230	2
227	73	50	8	30	8	396	242	3
179	91	30	7	22	7	336	201	4
180	82	52	7	21	8	349	213	1 1971
158	77	43	10	23	8	319	188	2
135	87	44	9	18	8	301	177	3
121	95	45	10	11	6	289	185	4
155	95	33	10	18	8	319	201	1 1972
156	100	37	11	17	7	328	191	2
193	77	51	11	14	7	352	226	3
175	95	40	12	20	7	348	230	4

D. Eisenerzverbrauch insgesamt (d) · Consommation totale de minerai de fer (d)  
D. Consumo totale di minerale di ferro (d) · Verbruik van ijzererts in totaal (d)

50 286	44 599	11 745	4 895	19 428	14 786	145 739	68 011	1969
50 355	45 661	12 476	5 228	18 689	14 525	146 935	69 087	1970
44 755	44 094	13 190	5 932	17 782	14 083	139 837	65 767	1971
47 968	45 275	14 398	6 542	20 145	14 249	148 576	71 059	1972
12 047	11 570	3 070	1 154	4 788	3 708	36 336	16 669	1 1969
12 239	11 309	3 187	1 199	4 808	3 787	36 529	17 046	2
12 920	9 819	2 948	1 259	4 784	3 618	35 348	16 729	3
13 079	11 902	2 539	1 283	5 049	3 771	37 524	17 567	4
12 865	12 225	3 025	1 297	4 523	3 683	37 617	17 534	1 1970
12 735	11 729	3 198	1 308	5 007	3 629	37 606	17 790	2
13 114	10 202	3 240	1 341	4 803	3 626	36 326	17 300	3
11 642	11 503	3 013	1 284	4 359	3 586	35 387	16 463	4
11 792	11 856	3 274	1 317	4 737	3 581	36 557	17 310	1 1971
11 555	10 533	3 178	1 445	4 679	3 428	35 018	16 583	2
11 520	9 897	3 177	1 508	4 660	3 695	34 460	16 269	3
9 884	11 608	3 560	1 660	3 706	3 379	33 800	15 604	4
11 245	11 690	3 453	1 584	4 871	3 483	36 326	17 134	1 1972
11 960	11 684	3 537	1 691	5 149	3 547	37 568	17 870	2
12 417	10 067	3 725	1 661	4 706	3 663	36 238	17 483	3
12 346	11 834	3 668	1 606	5 420	3 556	38 428	18 561	4

(a) Einschließlich Eisenerzsinter der Gruben

(b) Teilweise geschätzt

(c) Einschließlich Elektro-Roheisenöfen

(d) Einschließlich der Erze, die in Form von homogenen Mischungen und von Pellets eigener Herstellung verbraucht werden

(a) Met inbegrip van bij de mijnen gesinterde ertsen

(b) Gedeeltelijke raming

(c) Met inbegrip van elektrische ruwijzerovens

(d) Met inbegrip van de ertsen welke werden verbruikt in de vorm van homogene ertsmengsels en pellets vervaandigd in eigen bedrijf

## Consommation de minerai de manganèse, par service

## Consumo di minerale di manganese, per reparto

1000 t

Zeit Période Periodo Tijdvak	Deutschland (BR)	France	Italia	Nederland	UEBL · BLEU		EGKS CECA
					Belgique België	Luxembourg	
	1	2	3	4	5	6	7
<b>A. Manganerzverbrauch in den Hüttensinteranlagen</b>							
<b>A. Consommation de minerai de manganèse dans les installations d'agglomération</b>							
<b>A. Consumo di minerale di manganese negli impianti di agglomerazione</b>							
<b>A. Verbruik van mangaanerts in de sinterinstallaties van de ijzer- en staalindustrie</b>							
1969	122	40	23	—	—	—	185
1970	194	34	62	—	—	—	290
1971	141	60	73	4	—	—	278
1972	138	65	98	—	7	—	308
1969							
1	4	7	—	—	—	—	11
2	31	8	4	—	—	—	43
3	34	11	9	—	—	—	54
4	54	14	10	—	—	—	68
1970							
1	37	6	23	—	—	—	66
2	39	7	7	—	—	—	53
3	51	9	13	—	—	—	73
4	66	12	19	—	—	—	97
1971							
1	17	15	12	—	—	—	44
2	43	12	16	—	—	—	71
3	43	15	21	—	—	—	79
4	38	17	25	4	—	—	80
1972							
1	45	15	21	—	—	—	81
2	38	19	26	—	2	—	85
3	31	16	22	—	2	—	71
4	25	15	28	—	4	—	72
<b>B. Manganerzverbrauch in den Hochöfen (a)</b>							
<b>B. Consommation de minerai de manganèse dans les hauts fourneaux (a)</b>							
<b>B. Consumo di minerale di manganese negli altiforni (a)</b>							
<b>B. Verbruik van mangaanerts in de hoogovens (a)</b>							
1969	542	782	57	8	289	20	1 699
1970	508	902	77	7	322	12	1 828
1971	421	831	73	4	324	8	1 660
1972	431	856	124	14	339	8	1 773
1969							
1	168	208	7	1	67	6	471
2	102	195	12	1	69	6	385
3	137	180	20	2	74	7	402
4	135	199	18	5	78	2	437
1970							
1	112	216	23	5	78	2	436
2	119	218	21	2	83	2	445
3	126	225	21	—	75	3	450
4	151	243	12	—	87	4	497
1971							
1	122	212	15	—	91	3	443
2	130	223	17	2	90	1	463
3	100	202	20	1	65	3	391
4	69	194	20	1	78	0	362
1972							
1	97	207	21	2	86	2	415
2	87	211	19	2	80	2	401
3	126	213	32	2	83	2	458
4	121	225	37	8	91	2	483

(a) Y compris fours électriques à fonte

(a) Inclusi forni elettrici perghisa



Verbrauch an Manganerz nach Anlagen

Verbruik van mangaanerts per installatie

92

1000 t

Deutschland (BR)	France	Italia	Nederland	UEBL · BLEU		EGKS CECA	Zeit Période Periodo Tijdvak
				Belgique België	Luxembourg		
8	9	10	11	12	13	14	
<b>C. Manganerzverbrauch in den Stahlwerken</b>							
<b>C. Consommation de minerai de manganèse dans les aciéries</b>							
<b>C. Consumo di minerale di manganese nelle acciaierie</b>							
<b>C. Verbruik van mangaanerts in de staalfabrieken</b>							
9	0	1	5	—	0	15	1969
10	0	1	5	—	0	16	1970
3	—	1	5	—	0	9	1971
2	—	1	3	—	0	6	1972
2	0	0	1	—	—	3	1 1969
2	—	0	1	—	—	3	2
2	—	0	1	—	0	3	3
3	0	0	1	—	0	5	4
3	0	—	1	—	—	4	1 1970
3	—	0	1	—	—	4	2
3	—	0	1	—	0	4	3
2	0	—	1	—	—	4	4
2	—	0	1	—	0	3	1 1971
1	—	0	1	—	—	3	2
1	—	0	1	—	—	1	3
1	—	0	1	—	—	2	4
1	—	0	1	—	—	2	1 1972
1	—	—	1	—	—	2	2
1	—	0	1	—	—	2	3
1	—	0	1	—	0	1	4
<b>D. Manganerzverbrauch insgesamt</b>							
<b>D. Consommation totale de minerai de manganèse</b>							
<b>D. Consumo totale di minerale di manganese</b>							
<b>D. Verbruik van mangaanerts in totaal</b>							
673	822	81	14	254	21	1 899	1969
712	936	140	12	289	12	2 134	1970
565	891	147	13	322	8	1 947	1971
572	922	223	17	347	8	2 087	1972
174	215	7	2	67	6	471	1 1969
135	203	16	2	69	6	431	2
173	191	29	3	74	7	477	3
192	213	28	6	78	2	519	4
152	222	46	6	78	2	506	1 1970
161	225	28	3	83	2	502	2
180	234	34	1	75	3	527	3
219	255	31	1	87	4	598	4
140	227	27	1	91	3	490	1 1971
174	235	33	3	90	1	537	2
144	217	41	2	65	3	471	3
108	211	45	6	78	0	444	4
143	222	42	3	86	2	498	1 1972
126	230	45	3	82	2	488	2
158	229	54	3	85	2	531	3
147	240	65	9	95	2	557	4

(a) Einschließlich Elektro-Roheisenöfen

(a) Met inbegrip van de elektrische ruwijzerovens

Consommation de cendres pyrites (installations d'agglomération et hauts fourneaux)

Consumo di ceneri di pirite (impianti di agglomerazione e altiforni)

Verbrauch von Abbränden (Sinteranlagen und Hochöfen)

Verbruik van pyriet-residu (sinterinstallaties en hoogovens)

1000 t

Zeit Période Periodo Tijdvak	Deutschland (BR)	France	Italia	Nederland	UEBL · BLEU		EGKS CECA
					Belgique België	Luxembourg	
<b>Sinteranlagen · Installations d'agglomération · Impianti di agglomerazione · Sinterinstallaties</b>							
1969	3 840	19	244	—	56	—	4 159
1970	3 624	12	248	—	72	—	3 956
1971	2 853	13	170	—	74	—	3 110
1972	2 207	34	159	—	83	0	2 483
1968 1	1 018	7	48	—	14	—	1 087
2	1 033	4	50	—	17	—	1 103
3	917	7	67	—	17	—	1 008
4	893	5	64	—	17	—	979
1969 1	910	10	60	—	13	—	993
2	953	4	59	—	14	—	1 030
3	1 040	2	69	—	14	—	1 125
4	935	3	56	—	15	—	1 009
1970 1	939	3	69	—	22	—	1 033
2	939	3	70	—	19	—	1 031
3	898	3	65	—	13	—	979
4	848	4	44	—	18	—	914
1971 1	910	3	50	—	18	—	981
2	773	3	44	—	19	—	839
3	670	—	40	—	18	—	728
4	500	6	35	—	19	—	560
1972 1	454	8	42	—	21	—	525
2	572	9	39	—	20	—	640
3	593	10	46	—	20	—	669
4	587	7	32	—	22	0	648
<b>Hochöfen · Hauts fourneaux · Altiforni · Hoogovens</b>							
1969	39	—	13	—	—	—	52
1970	39	—	12	—	—	—	51
1971	39	—	10	—	—	—	49
1972	36	—	14	—	—	—	50
1968 1	13	—	3	—	—	—	16
2	12	—	3	—	—	—	15
3	10	—	2	—	—	—	12
4	11	—	2	—	—	—	13
1969 1	9	—	3	—	—	—	12
2	10	—	4	—	—	—	14
3	12	—	3	—	—	—	15
4	8	—	3	—	—	—	11
1970 1	9	—	3	—	—	—	12
2	10	—	4	—	—	—	14
3	10	—	4	—	—	—	14
4	9	—	2	—	—	—	11
1971 1	12	—	3	—	—	—	15
2	10	—	3	—	—	—	13
3	13	—	2	—	—	—	15
4	4	—	2	—	—	—	6
1972 1	10	—	3	—	—	—	13
2	9	—	2	—	—	—	11
3	5	—	5	—	—	—	10
4	11	—	4	—	—	—	15

Consommation de ferraille, de fonte, de spiegel et de ferro-manganèse carburé dans la Communauté

Consumo di rottame, di ghisa, di ghisa speculare e di ferro-manganese carburato nella Comunità

Verbrauch an Schrott, Roheisen, Spiegeleisen und Hochofen-Ferromangan in der Gemeinschaft

Verbruik van schroot, ruwijzer, spiegelijzer en hoogoven-ferromangaan in de Gemeenschap

94

1000 t

Zeit Période Periodo Tijdvak	Stahlwerke • Acières Acciaierie • Staalfabrieken					Hochöfen (a) Hauts fourneaux (a) Alti forni (a) Hoogovens (a)	Unabh. Stahl- gießereien Fonderies d'acier indép. Fonderie di acciaio indep. Onafhanke- lijke staal- gieterijen	Walzwerke • Laminoirs Laminatoi • Walsen		Insgesamt Total Totale Totaal	
	Thomasstahl	S.M.-Stahl	Elektrostahl	Sonst. Stahl	Insgesamt			Schweiß- eisenpakete	Verbrauch zum Weiter- auswalzen Prod. usagés relinnés Prodotti usati per rilaminazione Verbruik voor herwalsing		
	Acier Thomas	Acier Martin	Acier électrique	Autr. aciers	Total			Fer au paquet			
	Acciaio Thomas	Acciaio Martin	Acciaio elettrico	Altri acciai	Totale			Ferro a pachetto			
	1	2	3	4	5	6	7	8	9	10	
<b>Schrott (b) • Ferraille (b) • Rottame (b) • Schroot (b)</b>											
1969	3 102	16 528	12 939	9 737	42 307	1 200	1 037	—	214	44 762	
1970	2 641	15 292	13 976	12 078	43 986	1 457	1 073	—	222	46 737	
1971	2 269	12 079	13 759	13 218	41 325	1 123	1 085	—	210	43 743	
1972	2 058	11 441	15 630	16 433	45 563	1 263	1 024	—	217	48 067	
1970	1	697	4 146	3 476	2 967	11 286	417	268	—	60	12 031
	2	738	4 097	3 114	3 631	11 581	496	274	—	60	12 411
	3	623	3 682	3 314	3 033	10 653	342	237	—	46	11 279
	4	585	3 362	3 566	2 949	10 464	201	282	—	55	11 003
1971	1	620	3 445	3 517	3 264	10 847	275	287	—	51	11 461
	2	585	3 226	3 447	3 197	10 456	337	283	—	51	11 127
	3	557	2 720	3 202	3 420	9 902	273	240	—	48	10 464
	4	507	2 688	3 584	3 334	10 113	232	264	—	60	10 669
1972	1	585	2 848	3 857	3 823	11 113	285	275	—	58	11 730
	2	527	3 004	4 141	3 883	11 533	320	269	—	52	12 174
	3	469	2 694	3 565	4 191	10 920	317	218	—	45	11 500
	4	477	2 895	4 067	4 536	11 975	332	262	—	59	12 628
<b>Roheisen • Fonte • Ghisa • Ruwijzer</b>											
1969	27 732	9 473	333	36 366	73 904		24			73 928	
1970	22 263	8 335	280	43 556	74 425		31			74 456	
1971	18 515	6 246	186	45 691	70 639		34			70 673	
1972	15 893	5 553	213	55 208	76 870		34			76 904	
1970	1	6 008	2 167	93	10 713	18 980	8			18 988	
	2	6 076	2 183	65	11 160	19 484	8			19 492	
	3	5 274	2 214	57	11 001	18 546	6			18 552	
	4	4 905	1 773	50	10 687	17 410	9			17 419	
1971	1	4 984	1 749	47	11 613	18 394	9			18 403	
	2	4 775	1 625	47	11 258	17 705	9			17 714	
	3	4 538	1 484	47	11 589	17 658	6			17 664	
	4	4 217	1 353	49	11 245	16 865	9			16 874	
1972	1	4 299	1 402	52	12 752	18 505	9			18 514	
	2	4 204	1 363	57	13 775	19 399	8			19 407	
	3	3 712	1 414	53	13 892	19 071	6			19 077	
	4	3 678	1 374	51	14 789	19 895	11			19 906	
<b>Spiegeleisen und Hochofen-Ferromangan • Spiegel et ferro-manganèse Ghisa speculare e ferro-manganese • Spiegelijzer en hoogoven-ferromangaan</b>											
1969	321	185	69	271	846		18			864	
1970	248	172	75	342	837		13			850	
1971	217	135	70	322	746		14			760	
1972	186	119	79	380	765		15			780	
1970	1	69	47	18	83	218	4			222	
	2	76	46	18	82	222	4			226	
	3	56	43	17	85	201	3			204	
	4	56	38	20	86	200	3			203	
1971	1	60	39	18	84	201	3			204	
	2	55	35	18	76	184	3			184	
	3	50	31	15	81	177	3			180	
	4	52	32	18	71	173	4			177	
1972	1	57	31	19	89	196	4			200	
	2	48	30	20	93	191	3			194	
	3	40	29	19	96	184	3			187	
	4	41	29	21	102	194	5			199	

(a) Y compris fours électriques à fonte  
Compresi forni elettrici per ghisa  
(b) Y compris chutes propres des usines  
Compresi ricuperi interni

(a) Einschließlich Elektro-Roheisenöfen  
Met inbegrip van elektrische ruwijzerovens  
(b) Einschließlich Kreislaufmaterial  
Met inbegrip van omloopschroot

**Consommation, par pays, de ferrailles, et de fonte (a) par tonne d'acier produite et, pour l'ensemble de la Communauté, par procédés de fabrication**

**Consumo, per paese, di rottami di ferro e di ghisa (a) per tonnellata d'acciaio prodotta e secondo il processo di fabbricazione per l'insieme della Comunità**

kg/t

Zeit Période Periodo Tijdvak	Stahlwerke — ohne unabhängige Stahlgießereien Aciéries — sans les fonderies d'acier indépendantes Acciaierie — senza le fonderie di acciaio indipendenti Staalfabrieken — onafhankelijke staalgietereien niet inbegrepen					Unabhängige Stahlgießereien Fonderies d'acier indépendantes Fonderie di acciaio indipendenti Onafhankelijke staalgietereien	
	Thomas	S.M.-Stahl Martin Martinstaal	Elektrostahl Electrique Elettrico Elektrostaal	Sonstiger Autres Altri Andere	Insgesamt Total Totale Totaal		
	1	2	3	4	5		6
<b>A) Schrott · Ferraille</b>							
1969	114	675	996	235	398	957	
1970	120	690	1 001	241	407	1 000	
1971	123	700	1 027	248	404	995	
1972	128	713	1 020	257	409	1 030	
1969	1	115	673	989	236	403	960
	2	113	674	993	234	402	958
	3	111	662	1 002	229	392	946
	4	116	692	998	238	393	959
1970	1	118	699	999	240	408	1 050
	2	123	696	997	243	408	1 000
	3	120	666	1 012	241	401	1 010
	4	120	697	1 009	240	411	1 076
1971	1	125	702	956	243	405	1 007
	2	123	706	945	245	406	993
	3	123	686	1 042	252	394	1 000
	4	121	702	1 030	254	411	985
1972	1	131	707	1 022	255	407	1 010
	2	125	733	1 020	255	408	996
	3	128	695	1 015	256	398	1 020
	4	128	717	1 025	261	411	1 093
<b>B) Roheisen (a) · Fonte (a)</b>							
1969	1 027	395	31	882	703	43	
1970	1 026	384	25	877	696	42	
1971	1 017	370	19	865	698	44	
1972	1 001	354	19	856	689	44	
1969	1	1 026	398	35	884	698	41
	2	1 027	395	30	883	698	40
	3	1 030	407	32	887	709	40
	4	1 025	376	26	876	708	47
1970	1	1 030	373	32	874	694	50
	2	1 022	379	23	876	694	42
	3	1 027	409	23	880	705	40
	4	1 026	376	18	878	692	34
1971	1	1 018	364	18	870	695	40
	2	1 016	363	18	868	694	42
	3	1 014	382	20	861	710	37
	4	1 020	362	19	861	692	48
1972	1	975	356	19	855	685	49
	2	1 011	340	20	857	693	41
	3	1 021	372	20	856	702	42
	4	998	347	19	856	687	43

a) Y compris Spiegel et ferro-manganèse carburé — part de production nette

(b) Y compris fonderies d'acier indépendantes

(a) Ivi compresi: ghisa speculare, e ferro-manganèse carburato — per tonnellata di produzione netta

(b) Ivi comprese: le fonderie di acciaio indipendenti

Schrott- und Roheisenverbrauch (a) je Tonne Rohstahl nach Ländern und für die Gemeinschaft insgesamt nach Erzeugungsverfahren

95

Verbruik van schroot en ruwijzer (a) per ton ruwstaal verdeeld naar productie-procédés per land en voor de Gemeenschap in totaal

kg/t

Alle Verfahren zusammen (b) · Ensemble des procédés (b)  
Tutti i processi di fabbricazione (b) · Alle procédés tezamen (b)

EGKS CECA	Deutschland (BR)	France	Italia	Nederland	UEBL · BLEU		Zeit Période Periodo Tijdvak
					Belgique België	Luxembourg	
7	8	9	10	11	12	13	
<b>A) Rottami · Schroot</b>							
403	410	358	639	398	239	230	1969
412	413	366	645	409	257	235	1970
410	410	361	632	401	266	243	1971
411	413	357	626	368	289	262	1972
409	417	360	626	420	229	233	1 1969
407	411	362	631	393	237	231	2
397	402	349	632	381	231	227	3
399	408	356	658	396	256	230	4
414	418	363	646	417	260	232	1 1970
414	417	367	642	421	256	232	2
406	408	365	620	395	252	234	3
417	410	370	676	401	262	242	4
413	419	369	633	408	264	240	1 1971
412	408	374	642	412	264	236	2
400	404	345	624	400	259	240	3
417	412	358	631	379	282	257	4
413	412	357	632	375	285	260	1 1972
413	416	357	618	370	294	260	2
403	407	346	596	354	290	259	3
417	417	369	657	375	287	268	4
<b>B) Ghisa (a) · Ruwijzer (a)</b>							
697	683	747	460	717	872	885	1969
690	680	737	459	715	855	882	1970
691	683	742	472	727	840	875	1971
686	680	732	484	754	818	858	1972
692	677	743	469	695	882	885	1 1969
691	681	740	463	718	874	884	2
704	690	755	467	741	881	887	3
702	683	750	441	717	857	885	4
688	675	743	454	704	855	886	1 1970
688	676	736	460	698	860	885	2
699	687	738	489	737	872	881	3
685	681	730	435	726	850	873	4
688	675	733	470	712	848	876	1 1971
687	684	722	463	714	840	881	2
703	688	765	482	740	847	879	3
685	679	750	474	747	822	864	4
679	681	710	466	742	823	861	1 1972
686	678	737	487	749	808	860	2
697	684	750	510	764	829	859	3
684	678	733	472	763	812	852	4

(a) Einschließlich Spiegeleisen und Hochofen-Ferromangan — je t Netto-  
erzeugung  
(b) Einschließlich unabhängige Stahlgießereien

(a) Met inbegrip van spiegelijzer en hoogoven-ferromangaan — per ton v.d.  
nettostaalproductie  
(b) Met inbegrip van de onafhankelijke staalgietereien

Consommation de ferraille (a), par service  
Consumo di rottame (a), per reparto

1000 t

Zeit Période Periodo Tijdvak	Deutschland (BR)	France	Italia	Nederland	UEBL · BLEU		EGKS CECA
					Belgique België	Luxembourg	
	1	2	3	4	5	6	7
<b>A) Schrottverbrauch in den Hochöfen (b) · A) Consommation de ferraille dans les hauts fourneaux (b)</b> <i>A) Consumo di rottame negli altiforni (b) · A) Verbruik van schroot in de hoogovens (b)</i>							
1969	518	204	40	—	206	237	1 204
1970	533	282	54	—	258	329	1 457
1971	543	135	57	—	163	227	1 123
1972	699	171	42	—	191	160	1 263
1969 1	152	73	6	—	56	51	338
2	117	51	10	—	57	41	276
3	113	32	17	—	45	58	265
4	136	47	8	—	47	86	324
1970 1	158	79	8	—	68	04	417
2	163	96	22	—	00	15	496
3	130	53	15	—	60	184	342
4	82	54	9	—	130	126	201
1971 1	126	39	14	—	37	60	276
2	150	41	14	—	55	77	337
3	143	21	15	—	41	53	273
4	124	33	9	—	28	38	232
1972 1	154	38	9	—	53	37	291
2	178	48	13	—	45	42	326
3	177	35	9	—	42	54	317
4	189	50	10	—	51	26	327
<b>B) Schrottverbrauch in den Stahlwerken · B) Consommation de ferraille dans les aciéries</b> <i>B) Consumo di rottame nelle acciaierie · B) Verbruik van schroot in de staalfabrieken</i>							
1969	18 083	7 709	10 390	1 868	2 986	1 271	42 307
1970	18 124	8 347	11 026	2 049	3 156	1 283	43 986
1971	16 053	7 871	10 881	2 015	3 232	1 273	41 325
1972	17 628	8 245	12 095	2 038	4 110	1 429	45 545
1969 1	4 497	2 018	2 780	473	694	312	10 774
2	4 423	2 028	2 871	448	748	312	10 830
3	4 527	1 634	2 513	442	697	319	10 132
4	4 635	2 028	2 193	504	847	328	10 534
1970 1	4 721	2 182	2 754	531	768	330	11 286
2	4 750	2 185	2 911	540	862	334	11 581
3	4 608	1 850	2 626	484	769	317	10 654
4	4 045	2 130	2 735	494	758	302	10 464
1971 1	4 365	2 187	2 669	479	837	310	10 847
2	4 105	1 987	2 688	506	860	311	10 456
3	4 088	1 615	2 531	520	815	334	9 902
4	3 494	2 079	2 994	510	720	319	10 116
1972 1	4 101	2 106	3 059	501	999	345	11 113
2	4 387	2 125	3 062	529	1 077	353	11 533
3	4 545	1 761	2 838	492	919	366	10 921
4	4 595	2 250	3 136	517	1 114	364	11 795

(a) Vieilles fontes incluses  
(b) Y compris fours électriques à fonte et installations d'agglomérations  
(c) Pour fer au paquet et produits usagés relaminés

(a) Rottami di ghisa inclusi  
(b) Ivi compresi i forni elettrici per ghisa e impianti di agglomerazione  
(c) Per ferro a pacchetti e rilaminazioni

Verbrauch an Schrott (a) nach Anlagen

Verbruik van schroot (a) per installatie

96

1000 t

Deutschland (BR)	France	Italia	Nederland	UEBL · BLEU		EGKS CECA	Zeit Période Periodo Tijdvak
				Belgique België	Luxembourg		
8	9	10	11	12	13	14	
<b>C) Schrottverbrauch in den Walzwerken (c) · C) Consommation de ferraille dans les laminoirs (c)</b>							
<i>C) Consumo di rottame nei laminatoi (c) · C) Verbruik van schroot in de walsen</i>							
12	123	79	—	—	—	214	1969
11	131	81	—	—	—	222	1970
7	125	78	—	—	—	210	1971
7	131	75	—	—	—	213	1972
2	29	15	—	—	—	46	3 1970
3	33	19	—	—	—	55	4
2	32	17	—	—	—	51	1 1971
2	32	17	—	—	—	51	2
1	26	21	—	—	—	48	3
2	35	23	—	—	—	60	4
2	38	18	—	—	—	58	1 1972
2	32	18	—	—	—	52	2
1	25	19	—	—	—	45	3
2	37	20	—	—	—	59	4
<b>D) Schrottverbrauch in den unabh. Stahlgiebereien · D) Consomm. de ferraille dans les fonderies d'acier indép.</b>							
<i>D) Consumo di rottame nelle fonderie di acciaio indep. · D) Verbruik van schroot in de onafh. staalgietereien</i>							
480	356	110 r	14 r	75	—	1 037	1969
490	362	123	20 r	78	—	1 073	1970
475	372	143	21	74	—	1 085	1971
414	358	150	18	60	—	1 000	1972
120	68	30	5	17	—	240	3 1970
126	100	33	5	21	—	285	4
126	103	35	5	22	—	290	1 1971
120	101	40	5	19	—	286	2
119	73	31	5	16	—	245	3
109	95	37	6	17	—	264	4
108	96	41	4	16	—	264	1 1972
106	88	41	4	16	—	256	2
100	66	35	5	12	—	218	3
100	108	33	5	16	—	262	4
<b>E) Schrottverbrauch insgesamt · E) Consommation totale de ferraille</b>							
<i>E) Consumo totale di rottame · E) Verbruik van schroot in totaal</i>							
19 093	8 392	10 620	1 882	3 267	1 508	44 762	1969
19 158	9 122	11 283	2 069	3 492	1 612	46 737	1970
17 078	8 503	11 159	2 036	3 467	1 500	43 743	1971
18 748	8 905	12 361	2 057	4 361	1 589	48 021	1972
4 860	2 000	2 686	489	846	401	11 282	3 1970
4 257	2 317	2 796	499	809	328	11 006	4
4 619	2 361	2 735	484	894	370	11 463	1 1971
4 377	2 161	2 759	511	934	388	11 130	2
4 351	1 735	2 598	524	872	387	10 467	3
3 729	2 242	3 063	516	765	357	10 672	4
4 365	2 278	3 126	505	1 068	382	11 725	1 1972
4 673	2 293	3 134	533	1 138	395	12 166	2
4 823	1 887	2 901	497	973	420	11 501	3
4 886	2 445	3 199	522	1 181	390	12 623	4

(a) Einschließlich Gußbruch  
 (b) Einschließlich Elektro-Roheisenöfen und Sinteranlagen  
 (c) Für Schweißisenpakete und zum Weiterauswalzen verbrauchtes Material  
 (kein Halbzeug)

(a) Met inbegrip van gegoten schroot  
 (b) Met inbegrip van elektrische ruwijzerovens en sinterinstallaties  
 (c) Voor pakketijzer en gebruikte producten rechtstreeks bestemd voor herwalsing (geen halffabrikaten)

Consommation de ferraille par tonne de fonte produite dans les installations productrices de fonte (a)

Consumo di rottame per tonnellata di ghisa prodotta nelle installazioni produttrici di ghisa (a)

Verbrauch an Schrott in den Roheisenerzeugungsanlagen (a) pro Tonne erzeugten Roheisens

Verbruik van schroot in de produktie-installaties voor ruwijzer (a) per ton geproduceerd ruwijzer

kg/t

Zeit Période Periodo Tijdvak	Deutschland (BR)	France	Italia	Nederland	UEBL · BLEU		EGKS CECA
					Belgique België	Luxembourg	
1969	15	11	5	—	18	49	15
1970	16	14	6	—	24	68	18
1971	18	7	6	—	16	50	15
1972	22	8	3	—	15	34	15
1969 1	19	16	3	—	20	27	17
2	14	11	5	—	20	34	14
3	13	8	9	—	16	47	14
4	16	9	5	—	16	69	16
1970 1	18	15	4	—	26	83	20
2	19	19	10	—	34	91	24
3	15	12	7	—	22	70	17
4	11	9	5	—	11	23	10
1971 1	16	7	6	—	13	53	14
2	19	8	7	—	19	67	18
3	18	5	7	—	15	44	15
4	19	4	4	—	13	35	13
1972 1	21	7	4	—	18	33	14
2	22	8	3	—	15	36	16
3	21	8	2	—	15	44	16
4	23	9	3	—	13	22	15

(a) Y compris consommation de ferraille dans les fours électriques à fonte  
Ivi compreso il consumo di rottame nei forni elettrici per ghisa

(a) Einschließlich Schrottverbrauch in Elektro-Roheisenöfen  
Met inbegrip van het verbruik van schroot in de elektrische ruwijzerovens



Consommation de fonte, de spiegel et de ferro-manganèse carburé, pour la production d'acier

Consumo di ghisa, di ghisa speculare e di ferro-manganese carburato per la produzione di acciaio

Verbrauch an Roheisen, Spiegeleisen und Hochofen-Ferromangan für die Stahlerzeugung

Verbruik van ruwijzer, spiegelijzer en hoogovenferromangaan voor de staalproductie

98

DEUTSCHLAND (BR) · FRANCE · ITALIA

1000 t

Zeit Période Periodo Tijdvak	Roheisen (a) · Fonte (a) Ghisa (a) · Ruwijzer (a)			Spiegeleisen und Hochofen-Ferromangan Spiegel et ferro-manganèse carburé Ghisa speculare e ferro-manganese carburato Spiegelijzer en hoogoven-ferromangaan			Insgesamt · Total Totale · Totaal		
	Stahlwerke Aciéries Acciaierie Staalfabrieken	Unabh. Stahl- gießereien Fonderies d'acier indép. Fonderie di acciaio indep. Onafh. staal- gieterijen	Insgesamt Total Totale Totaal	Stahlwerke Aciéries Acciaierie Staalfabrieken	Unabh. Stahl- gießereien Fonderies d'acier indép. Fonderie di acciaio indep. Onafh. staal- gieterijen	Insgesamt Total Totale Totaal	Stahlwerke Aciéries Acciaierie Staalfabrieken	Unabh. Stahl- gießereien Fonderies d'acier indép. Fonderie di acciaio indep. Onafh. staal- gieterijen	Insgesamt Total Totale Totaal
<b>Deutschland (BR)</b>									
1969	30 635	8	30 643	315	3	318	30 950	11	30 966
1970	30 309	9	30 318	308	3	311	30 617	12	30 629
1971	27 237	9	27 246	269	3	272	27 506	12	27 518
1972	29 449	7	29 456	276	2	278	29 725	9	29 734
1970	1	2	7 744	80	1	81	7 822	3	7 825
2	7 818	2	7 820	78	1	79	7 896	3	7 899
3	7 895	2	7 897	78	1	79	7 973	3	7 976
4	6 853	3	6 856	72	1	73	6 925	3	6 920
1971	1	3	7 218	74	1	75	7 289	3	7 292
2	7 020	2	7 022	70	1	71	7 090	3	7 093
3	7 089	2	7 091	68	1	69	7 157	2	7 159
4	5 883	2	5 885	57	1	58	5 940	3	5 943
1972	1	2	6 893	65	1	66	6 956	2	6 958
2	7 258	2	7 260	69	1	70	7 327	2	7 329
3	7 738	1	7 739	72	1	73	7 810	2	7 812
4	7 563	2	7 565	71	1	72	7 634	3	7 637
<b>France</b>									
1969	16 586	11	16 597	207	13	229	16 793	23	16 816
1970	17 272	17	17 289	214	7	221	17 486	24	17 510
1971	16 715	20	16 735	206	9	215	16 921	29	16 950
1972	17 406	28	17 435	197	10	206	17 603	35	17 639
1970	1	4	4 616	58	2	60	4 670	6	4 676
2	4 518	4	4 522	55	2	57	4 573	7	4 580
3	3 804	3	3 807	46	1	47	3 851	4	3 853
4	4 337	5	4 342	55	2	57	4 392	7	4 399
1971	1	6	4 489	57	2	59	4 540	7	4 547
2	3 954	5	3 959	51	2	53	4 005	7	4 012
3	3 751	4	3 755	42	2	44	3 793	6	3 799
4	4 527	6	4 533	56	4	60	4 583	9	4 592
1729	1	8	4 346	55	2	57	4 393	7	4 400
2	4 525	7	4 532	50	2	52	4 575	7	4 582
3	3 916	8	3 924	41	4	45	3 958	12	3 969
4	4 929	7	4 636	50	2	52	4 679	9	4 688
<b>Italia</b>									
1969	7 465	2	7 467	84	1	85	7 549	3	7 552
1970	7 825	2	7 827	93	1	94	7 918	3	7 922
1971	8 130	2	8 132	97	1	98	8 227	3	8 230
1972									
1970	1	1	1 931	24	0	24	1 954	1	1 953
2	2 078	1	2 079	26	0	26	2 104	1	2 105
3	2 073	1	2 074	24	0	24	2 097	1	2 098
4	1 744		1 745	20	0	20	1 763		1 764
1971	1	1	1 984	24	0	24	2 007	1	2 008
2	1 941	1	1 942	24	0	24	1 965	1	1 966
3	1 957	1	1 958	23	0	23	1 981	1	1 982
4	2 249	1	2 250	27	0	27	2 276	1	2 277
1972	1	1	2 259	27	0	27	2 285	1	2 286
2	2 419	1	2 420	26	0	26	2 446	1	2 447
3	2 431	1	2 432	26	0	26	2 457	1	2 458
4	2 240	1	2 241	27	0	27	2 267	1	2 268

(a) Toutes catégories, excepté celles des colonnes 4 à 6  
Tutte le categorie eccettuate quelle delle colonne da 4 a 6

(a) Alle Sorten, ausgenommen diejenigen der Spalten 4 bis 6  
Alle soorten, met uitzondering van die der kolommen 4 tot 6

Consommation de fonte, de spiegel et de ferro-manganèse carburé, pour la production d'acier

Consumo di ghisa, di ghisa specular e di ferro-manganese carburato per la produzione d'acciaio

Verbrauch an Roheisen, Spiegeleisen und Hochofen-Ferromangan für die Stahlerzeugung

Verbruik van ruwijzer, spiegelijzer en hoogovenferromangaan voor de staalproductie

NEDERLAND · BELGIQUE / BELGIË · LUXEMBOURG

1000 t

Zeit Période Periodo Tijdvak	Roheisen (a) · Fonte (a) Ghisa (a) · Ruwijzer (a)			Spiegeleisen und Hochofen-Ferromangan Spiegel et ferro-manganèse carburé Ghisa specular e ferro-manganese carburato Spiegelijzer en hoogoven-ferromangaan			Insgesamt · Total Totale · Totaal											
	Stahlwerke Aciéries Acciaierie Staalfabrieken	Unabh. Stahl- gieBereien Fonderies d'acier indép. Fonderie di acciaio indep. Onafh. staal- gieterijen	Insgesamt Total Totale Totaal	Stahlwerke Aciéries Acciaierie Staalfabrieken	Unabh. Stahl- gieBereien Fonderies d'acier indép. Fonderie di acciaio indep. Onafh. staal- gieterijen	Insgesamt Total Totale Totaal	Stahlwerke Aciéries Acciaierie Staalfabrieken	Unabh. Stahl- gieBereien Fonderies d'acier indép. Fonderie di acciaio indep. Onafh. staal- gieterijen	Insgesamt Total Totale Totaal									
										1	2	3	4	5	6	7	8	9
										<b>Nederland</b>								
1969	3 349	0	3 349	29	0	29	3 378	0	3 378									
1970	3 568	0	3 568	29	0	29	3 597	0	3 597									
1971	3 667	0	3 667	27	0	27	3 694	0	3 694									
1972	4 167	0	4 167	28	0	28	4 195	0	4 195									
1970	1	889	0	889	8	0	897	0	897									
2	890	0	890	7	0	7	897	0	897									
3	899	0	899	6	0	6	905	0	905									
4	891	0	891	7	0	7	898	0	898									
1971	1	828	0	828	7	0	835	0	835									
2	873	0	873	6	0	6	879	0	885									
3	956	0	956	7	0	7	963	0	963									
4	1 011	0	1 011	7	0	7	1 018	0	1 018									
1972	1	991	0	991	7	0	998	0	998									
2	1 067	0	1 067	7	0	7	1 074	0	1 075									
3	1 056	0	1 056	7	0	7	1 063	0	1 063									
4	1 053	0	1 053	7	0	7	1 060	0	1 060									
<b>Belgique / België</b>																		
1969	11 040	3	11 043	154	1	155	11 194	4	11 198									
1970	10 689	3	10 692	140	2	142	10 829	5	10 834									
1971	10 353	2	10 355	96	2	98	10 449	4	10 453									
1972	10 770	2	10 772	108	1	109	10 878	3	10 881									
1970	1	2 558	1	2 559	35	0	2 593	1	2 594									
2	2 929	1	2 930	33	0	33	2 962	1	2 963									
3	2 693	1	2 694	36	0	36	2 729	1	2 730									
4	2 502	1	2 509	37	0	37	2 545	1	2 546									
1971	1	2 767	1	2 768	27	0	2 794	1	2 795									
2	2 768	1	2 769	24	0	24	2 792	1	2 793									
3	2 692	1	2 693	23	0	23	2 715	1	2 716									
4	2 125	1	2 126	22	0	22	2 147	1	2 148									
1972	1	2 902	0	2 902	29	0	2 931	1	2 932									
2	2 977	0	2 977	27	0	27	3 004	1	3 005									
3	2 728	0	2 728	25	0	25	2 753	1	2 753									
4	3 163	1	3 164	27	0	27	3 190	1	3 191									
<b>Luxembourg</b>																		
1969	4 837	—	4 837	50	—	50	4 887	—	4 887									
1970	4 765	—	4 765	51	—	51	4 816	—	4 816									
1971	4 536	—	4 536	51	—	51	4 587	—	4 587									
1972	4 631	—	4 631	51	—	51	4 682	—	4 682									
1970	1	1 248	—	1 248	14	—	1 262	—	1 262									
2	1 261	—	1 261	13	—	13	1 274	—	1 274									
3	1 179	—	1 179	12	—	12	1 191	—	1 191									
4	1 077	—	1 077	12	—	12	1 089	—	1 089									
1971	1	1 119	—	1 119	13	—	1 132	—	1 132									
2	1 145	—	1 145	13	—	13	1 158	—	1 158									
3	1 211	—	1 211	14	—	14	1 211	—	1 211									
4	1 060	—	1 060	12	—	12	1 072	—	1 072									
1972	1	1 129	—	1 129	13	—	1 142	—	1 142									
2	1 155	—	1 155	13	—	13	1 168	—	1 168									
3	1 200	—	1 200	13	—	13	1 213	—	1 213									
4	1 146	—	1 146	12	—	12	1 159	—	1 159									

(a) Toutes catégories, excepté celles des colonnes 4 à 6  
Tutte le categorie eccettuate quelle delle colonne da 4 a 6

(a) Alle Sorten, ausgenommen diejenigen der Spalten 4 bis 6  
Alle soorten, met uitzondering van die der kolommen 4 tot 6

Production de coke de four des cokeries sidérurgiques de l'ensemble de la Communauté

Erzeugung der Hüttenkokereien an Hochofenkoks in der Gemeinschaft

100

Produzione di coke da forno delle cokerie siderurgiche dell'insieme della Comunità

Produktie van hoogovenokes in de hoogovenokesfabrieken verbonden aan de ijzer- en staalindustrie van de Gemeenschap

1000 t — %

Zeit Période Periodo Tijdvak	Erzeugung insgesamt Production totale Produzione totale Totale produktie	Darunter Hüttenkokereien · Dont cokeries sidérurgiques Di cui cokerie siderurgiche · Waarvan hoogoven cokesfabrieken						Sp. 8 Sp. 1 Col. 8 × 100 Col. 1 Col. 8 × 100 Col. 1 Col. 8 × 100 Kol. 1	
		Großkoks Gros coke Coke grosso Grove cokes	Gießereikoks Coke de fond. Coke da fond. Gieterijcokes > 80 mm	Breckkoks · Coke Coke · Cokes		Koksgrus Poussier d.c. Polvere di c. Cokesgruis < 10 mm	Sonstiger Autre Altro Andere		Insgesamt Total Totale Totaal
				80—60 60—40	40—20 20—10				
1	2	3	4	5	6	7	8	9	
1969	68 436	20 370	1	.	.	1 067	112	21 550	31,5
1970	70 249	24 304	15	.	.	1 199	7	25 525	36,3
1971	65 682	23 752	4	.	.	1 520	95	25 373	38,6
1970 I	5 810	1 902	1	.	.	96	—	1 999	34,5
II	5 309	1 774	1	.	.	88	—	1 862	35,1
III	5 969	2 034	1	.	.	107	—	2 141	35,9
IV	5 814	2 027	2	.	.	99	—	2 128	36,6
V	6 012	2 125	2	.	.	101	1	2 227	37,0
VI	5 831	2 058	1	.	.	101	—	2 160	37,0
VII	6 022	2 120	2	.	.	104	—	326	38,6
VIII	5 985	2 119	1	.	.	103	—	223	37,1
IX	5 825	2 071	1	.	.	99	—	171	37,3
X	5 978	2 064	1	.	.	100	6	2 170	36,3
XI	5 762	1 974	1	.	.	98	—	2 072	36,0
XII	5 931	2 037	1	.	.	102	—	2 139	36,1
1971 I	5 950	2 095	0	.	.	103	—	2 198	36,9
II	5 335	1 892	0	.	.	115	—	2 007	37,6
III	5 850	2 071	0	.	.	122	—	2 193	37,5
IV	5 657	1 982	0	.	.	123	35	2 141	37,8
V	5 810	2 114	0	.	.	192	10	2 317	39,9
VI	5 415	1 991	0	.	.	113	29	2 134	39,4
VII	5 336	2 006	0	.	.	125	3	2 133	40,0
VIII	5 263	1 969	1	.	.	125	5	2 102	39,9
IX	5 196	1 956	0	.	.	130	7	2 094	40,3
X	5 407	1 954	1	.	.	131	4	2 089	38,6
XI	5 200	1 875	1	.	.	124	—	2 000	38,5
XII	5 240	1 847	1	.	.	117	2	1 966	37,5

(a) 10-60

(b) Y compris colonnes 4 et 5 à partir de 1968.

(b) Einschließlich Spalten 4 und 5 ab 1968.

(b) Met inbegrip Kol. 4 en 5 vanaf 1968.

(b) Ivi compresi col. 4 e 5 dal 1968.

**Consommation de coke (a), par service, et d'autres combustibles solides (ensembles CECA) dans les usines sidérurgiques de la Communauté (b) (cokeries sidérurgiques exclues)**

**Consumo di coke (a), per installazioni, e consumo di altri combustibili solidi (insieme della CECA) negli stabilimenti siderurgici della Comunità (b) (cokerie siderurgiche escluse)**

1000 t

Zeit Période Periodo Tijdvak	Deutschland (BR)	France	Italia	Nederland	UEBL · BLEU		EGKS CECA
					Belgique België	Luxembourg	
					1	2	

**A) Koksverbrauch in den Hüttensinteranlagen · Consommation de coke dans les installations d'agglomération**

**A) Consumo di coke negli impianti di agglomerazione · Verbruik van cokes in de sinterinstallaties**

1969	2 277	749r	474	163	611	221	4 494	
1970	2 239	847r	524	214	605	233	4 662	
1971	2 179	807	513	225	598	230	4 552	
1972	2 448	706	576	217	654	219	4 820	
1969	1	552	204	129	26	153	55	1 119
	2	564	179	123	30	155	55	1 106
	3	565	169	115	62	147	51	1 109
	4	597	196	107	44	157	59	1 160
1970	1	560	228	128	55	143	60	1 174
	2	554	195	133	55	149	58	1 144
	3	583	196	134	53	160	58	1 184
	4	542	227	129	51	153	58	1 160
1971	1	598	217	138	58	157	57	1 225
	2	535	202	116	60	152	59	1 124
	3	542	185	121	51	162	61	1 122
	4	504	203	138	56	127	52	1 080
1972	1	621	192	138	58	158	60	1 226
	2	560	190	145	58	159	56	1 168
	3	610	150	148	50	150	55	1 163
	4	657	174	145	52	187	48	1 263

**B) Koksverbrauch in den Hochöfen (c) · Consommation de coke dans les hauts fourneaux (c)**

**B) Consumo di coke negli altiforni (c) · Verbruik van cokes in de hoogovens (c)**

1969	19 038	11 817	4 040	1 801	6 824	3 580	47 100	
1970	18 726	12 043	4 376	1 739	6 419	3 510	46 873	
1971	15 638	10 894	4 496	1 787	5 991	3 133	41 939	
1972	15 598	10 695	4 809	1 958	6 654	3 014	42 728	
1969	1	4 452	3 043	1 044	385	1 696	879	11 599
	2	4 646	3 027	1 073	460	1 671	897	11 774
	3	4 922	2 576	1 028	485	1 682	912	11 605
	4	4 918	3 172	895	471	1 773	892	12 121
1970	1	4 810	3 208	1 093	443	1 567	896	12 007
	2	4 810	3 084	1 094	446	1 719	902	12 045
	3	4 885	2 734	1 140	424	1 606	879	11 668
	4	4 281	3 017	1 048	426	1 527	832	11 132
1971	1	4 262	3 008	1 138	400	1 615	826	11 249
	2	4 131	2 669	1 077	430	1 603	782	10 692
	3	3 998	2 422	1 074	483	1 553	807	10 337
	4	3 248	2 795	1 206	474	1 220	718	9 661
1972	1	3 599	2 784	1 150	458	1 655	749	10 395
	2	3 878	2 736	1 189	491	1 680	759	10 733
	3	4 074	2 364	1 257	497	1 535	775	10 502
	4	4 047	2 812	1 209	511	1 787	732	11 097

(a) Y compris semi-coke et poussier de coke  
(b) Non compris les fonderies d'acier indépendantes  
(c) Y compris fours électriques à fonte

(a) Compresi semi-coke e polvere di coke  
(b) Non comprese le fonderie di acciaio indipendenti  
(c) Inclusi forni elettrici per ghisa

Verbrauch an Koks (a) nach Anlagen sowie Verbrauch an anderen festen Brennstoffen (EGKS insgesamt) in den Werken der Eisen- und Stahlindustrie der Gemeinschaft (b) (ohne Hüttenkokereien)

101

Verbruik van cokes (a) per installatie, verbruik van andere vaste brandstoffen (totaal van de EGKS) in de ijzer- en staalindustrie van de Gemeenschap (b) (hoogovenkokesfabrieken niet inbegrepen)

1000

Deutschland (BR)	France	Italia	Nederland	UEBL · BLEU		EGKS · CECA			Zeit Période Periodo Tijdvak
				Belgique België	Luxembourg	Koks insgesamt	Steinkohlen und -briketts	Braunkohlen und -briketts	
						Total coke	Houille et briquettes	Lignite de briquettes	
8	9	10	11	12	13	14	15	16	

C) Koksverbrauch für sonstige Zwecke in der Eisen- und Stahlindustrie · Consommation de coke pour autres usages dans la sidérurgie

C) Consumo di coke per altri impieghi nell'industria siderurgica · Verbruik van cokes voor andere verbruiksdoeleinden in de ijzer- en staalindustrie

148	250r	74	19	24	18	534			1969
128	190r	64	6	29	17	434			1970
94	180	49	5	19	17	364			1971
100	119	20	23	12	16	289			1972
42	75	18	0	7	6	148			1 1969
31	57	21	15	6	4	135			2
32	45	18	2	0	4	101			3
42	73	17	2	11	5	150			4
42	61	16	3	8	7	137			1 1970
27	47	20	1	9	3	107			2
28	43	18	1	10	2	103			3
31	39	10	1	1	4	86			4
29	66	21	1	2	6	125			1 1971
16	41	6	1	3	3	70			2
25	28	15	1	9	4	82			3
23	45	8	2	5	5	88			4
27	44	18	4	4	3	99			1 1972
23	39	3	11	5	4	85			2
24	14	2	2	3	3	50			3
27	22	2	1	4	5	62			4

D) Verbrauch an Koks und sonstigen festen Brennstoffen insgesamt · Consommation totale de coke et d'autres combustibles solides

D) Consumo totale di coke e di altri combustibili solidi · Verbruik van cokes en van andere vaste brandstoffen in totaal

21 464	12 816	4 588	1 983	7 459	3 819	52 130	4 115	111	1969
21 153	13 080	4 963	1 959	7 053	3 760	51 967	3 931	109	1970
17 911	11 881	5 058	2 017	6 609	3 380	46 856	3 912	122	1971
18 146	11 520	5 404	2 198	7 319	3 249	47 837	3 627	127	1972
5 146	3 322	1 191	411	1 856	940	12 867	1 234	32	1 1969
5 241	3 263	1 217	505	1 831	956	13 014	951	27	2
5 519	2 790	1 161	549	1 829	967	12 815	847	27	3
5 557	3 441	1 019	517	1 942	956	13 432	1 082	25	4
5 412	3 497	1 237	501	1 718	963	13 328	1 147	27	1 1970
5 391	3 326	1 247	502	1 877	963	13 306	914	20	2
5 496	2 974	1 292	478	1 777	939	12 956	805	22	3
4 854	3 283	1 187	478	1 681	894	12 377	1 065	40	4
4 889	3 291	1 297	459	1 775	889	12 600	1 056	35	1 1971
4 682	2 912	1 199	491	1 758	844	11 886	927	21	2
4 565	2 635	1 210	535	1 724	872	11 541	847	36	3
3 775	3 043	1 352	532	1 352	775	10 829	1 082	30	4
4 247	3 020	1 306	525	1 824	812	11 734	1 113	30	1 1972
4 461	2 965	1 337	560	1 858	819	12 000	1 022	36	2
4 708	2 528	1 409	549	1 689	833	11 716	836	31	3
4 730	3 008	1 358	564	1 978	784	12 423	976	35	4

(a) Einschließlich Schmelzkoks und Koksgrus  
(b) Ohne Verbrauch der unabhängigen Stahlgießereien  
(c) Einschließlich Elektro-Roheisenöfen

(a) Met inbegrip van halfcokes en cokesgruis  
(b) Verbruik der onafhankelijke staalgietereien niet inbegrepen  
(c) Met inbegrip van elektrische ruwijzerovens

Consommation de coke (a), par tonne de produit obtenu, dans les installations d'agglomération et dans les installations productrices de fonte

Consumo di coke (a), per tonnellata di prodotto ottenuto, negli impianti di agglomerazione e nelle installazioni produttrici di ghisa

Verbrauch an Koks (a) pro Tonne erzeugten Sinters bzw. Roheisens in den Hüttensinteranlagen sowie in den Roheisen-Erzeugungsanlagen

Verbruik van cokes (a) per ton geproduceerd sinter in de sinterinstallaties en per tons geproduceerd ruwijzer in de installaties voor de produktie van ruwijzer

kg/t

Zeit Période Periodo Tijdvak	Deutschland (BR)	France	Italia	Nederland	UEBL · BLEU		EGKS CECA
					Belgique België	Luxembourg	
<b>In den Hüttensinteranlagen (b) · Dans les installations d'agglomération (b)</b>							
<i>Negli impianti di agglomerazione (b) · In de sinterinstallaties (b)</i>							
1969	67	28	56	48	62	42	51
1970	64	31	58	68	61	44	52
1971	66	28	59	68	61	56	50
1972	68	22	56	59	59	30	48
1969	67	27	58	31	65	43	51
2	67	23	54	35	61	44	49
3	65	24	52	70	60	40	51
4	68	24	58	54	59	40	50
1970	65	29	58	68	62	46	52
2	63	26	58	69	57	43	49
3	65	27	57	65	61	43	52
4	64	28	60	66	63	44	51
1971	68	29	63	72	63	43	53
2	64	28	58	75	58	38	50
3	65	29	57	63	62	33	50
4	68	26	59	64	61	31	48
1972	71	24	58	64	61	35	50
2	63	23	54	61	58	31	46
3	67	20	55	54	56	29	48
4	69	20	55	56	61	26	48
<b>Direkter Einsatz in den Hochöfen (c) · Enfournement direct dans les hauts fourneaux (c)</b>							
<i>Informamento diretto negli altiforni (c) · Direkt verbruik in de hoogovens (c)</i>							
1969	564	652	518	520	603	736	594
1970	559	629	524	484	586	730	582
1971	521	595	526	475	569	683	554
1972	487	563	509	456	559	645	526
1969	565	657	513	484	610	751	596
2	565	647	499	544	588	749	591
3	563	657	522	541	606	737	594
4	564	648	535	511	602	708	593
1970	562	633	525	485	603	715	587
2	557	621	502	489	578	711	576
3	562	646	528	477	581	735	585
4	553	617	542	485	584	762	581
1971	536	607	526	487	575	730	567
2	531	600	519	477	566	678	557
3	516	596	529	490	568	676	550
4	499	576	527	452	569	664	539
1972	485	568	513	445	564	662	529
2	486	556	501	444	558	650	523
3	489	567	510	459	560	644	525
4	489	562	510	478	557	626	524

(a) Y compris semi-coke et poussier de coke  
Compresi semi-coke e polvere di coke

(b) En kg par t d'agglomérés produites  
In kg per t di agglomerati prodotti

(c) Y compris fours électriques à fonte  
Inclusi forni elettrici per ghisa

(a) Einschließlich Schwelkoks und Koksgrus  
Met inbegrip van halfcokes en cokesgruis

(b) In kg pro Tonne erzeugten Sinters  
In kg per ton geproduceerd sinter

(c) Einschließlich Elektro-Roheisenöfen  
Met inbegrip van elektrische ruwijzerovens

Réceptions de combustibles solides des usines sidérurgiques de l'ensemble de la Communauté (a) (cokeries sidérurgiques exclues)

Arrivi di combustibili solidi negli stabilimenti siderurgici dell'insieme della Comunità (a) (cokerie siderurgiche escluse)

Zugänge an festen Brennstoffen bei den Hüttenwerken der Gemeinschaft (a) (ohne Hüttenkokereien)

Aanvoer van vaste brandstoffen bij de ijzer- en staalindustrie van de Gemeenschap (a) (hoogovenkokeriesfabrieken niet inbegrepen)

103

1000 t

Zeit Période Periodo Tijdvak	Arten · Nature · Natura · Soorten					Herkunft · Provenance · Provenienza · Herkomst			
	Koks und Steinkohlen-schwelkoks Cokes et semi-coke de houille Coke e semi-coke di carbon fossile Cokes en steenkoolhalfcokes	Koksgrus Poussier de coke Polvere di coke Cokesgruis	Steinkohlen und -briketts Houille et briquettes Carbon fossile e mattonelle Steenkool en -briketten (b)	Braunkohlen und -briketts Lignite et briquettes de lignite Lignite e mattonelle di lignite Bruinkool en -briketten (c)	Insgesamt Total Totale Totaal	EGKS · CECA			Dritte Länder Pays tiers Paesi terzi Derde landen
						Hüttenkokereien Cokeries sidérurgiques propres Cokerie siderurgiche proprie Hoogovenkokeriesfabrieken	Sonstige Herkunft Autres provenances Altre provenienze Overige	Insgesamt Total Totale Totaal	
1	2	3	4	5	6	7	8	9	
1969	48 788	4 318	4 083	118	57 307	19 519	37 091	56 610	697
1970	49 079	4 408	4 143	128	57 758	21 956	34 967	56 929	835
1971	43 300	4 066	4 420	126	51 912	21 294	29 620	49 914	998
1972	43 880	4 070	3 870	142	51 960	22 661	28 397	51 059	903
1967 1	10 524	983	1 117	60	12 683	4 121	8 517	12 637	46
2	10 320	1 036	977	55	12 388	4 289	8 048	12 337	52
3	10 407	1 002	853	52	12 314	4 278	7 978	12 257	58
4	10 976	1 011	1 128	39	13 154	4 480	8 637	13 117	37
1968 1	11 558	1 055	1 167	56	13 836	4 575	9 181	13 756	80
2	10 615	981	884	31	12 515	4 370	8 108	12 478	37
3	11 187	994	852	27	13 060	4 365	8 658	13 023	37
4	12 045	1 068	1 030	42	14 184	4 559	9 590	14 149	34
1969 1	11 957	1 059	1 209	34	14 259	4 780	9 397	14 177	83
2	12 300	1 077	1 017	33	14 426	4 892	9 334	14 226	200
3	12 079	1 078	816	26	14 000	4 850	8 973	13 823	177
4	12 453	1 105	1 041	26	14 625	4 998	9 391	14 388	237
1970 1	12 260	1 065	1 164	28	14 517	5 538	8 878	14 415	102
2	12 726	1 131	1 007	26	14 890	5 606	9 061	14 667	223
3	12 457	1 100	912	27	14 496	5 465	8 780	14 245	252
4	11 636	1 111	1 060	47	13 854	5 347	8 249	13 596	258
1971 1	11 533	1 013	1 194	29	13 769	5 362	8 172	13 534	236
2	11 079	1 028	1 127	27	13 261	5 413	7 553	12 966	295
3	10 660	1 057	963	37	12 718	5 366	7 075	12 441	277
4	10 028	968	1 135	33	12 164	5 153	6 820	11 973	191
1972 1	10 583	932	934	29	12 478	5 459	6 836	12 295	183
2	11 156	1 048	1 023	36	13 263	5 656	7 389	13 045	218
3	10 719	1 026	868	39	12 652	5 644	6 758	12 402	250
4	11 428	1 061	908	38	13 435	5 900	7 281	13 181	254

(a) Non compris les fonderies d'acier indépendantes  
Non comprise le fonderie d'acciaio indipendenti

(b) Y compris poussières d'antracite  
Ivi comprese le polveri di antracite

(c) Y compris le coke de lignite  
Ivi compreso il coke di lignite

(a) Unabhängige Stahlgießereien nicht eingeschlossen  
Onafhankelijke staalgietereien niet inbegrepen

(b) Einschließlich Anthrazitstaub  
Inclusief anthracietgruis

(c) Einschließlich Braunkohlenschwelkoks  
Inclusief bruinkoolcokes

**Bilan de la consommation de combustibles et d'énergie dans la sidérurgie de la Communauté (sans les cokeries sidérurgiques, ni les fonderies d'acier indépendantes)**

**Consumo di combustibili e di energia nell'industria siderurgica della Comunità (non comprese le cokerie siderurgiche né le fonderie di acciaio indipendenti)**

Gruppierung Libellé Descrizione Groepering	Einheit Unités Unità Eenheid	1967			1968			1969		
		Insgesamt Total Totale Totaal	darunter · dont di cui · waarvan		Insgesamt Total Totale Totaal	darunter · dont di cui · waarvan		Insgesamt Total Totale Totaal	darunter · dont di cui · waarvan	
			Hochöfen (e) Hauts fourneaux (e) Alti forni (e) Hoog- ovens (e)	Strom- erzeugungs- anlagen Centrales électriques Centrali elettriche Elektrische centrales		Hochöfen (e) Hauts fourneaux (e) Alti forni (e) Hoog- ovens (e)	Strom- erzeugungs- anlagen Centrales électriques Centrali elettriche Elektrische centrales		Hochöfen (e) Hauts- fourneaux (e) Alti forni (e) Hoog- ovens (e)	Strom- erzeugungs- anlagen Centrales électriques Centrali elettriche Elektrische centrales
<b>I) COMBUSTIBLES SOLIDES: COMBUSTIBILI SOLIDI:</b>										
1° Coke et semi-coke de houille Coke e semi-coke di carbon fossile	1 000 t	41 765	41 482	0	44 470	44 223	—	47 483	47 165	0
2° Poussier de coke Polvere di coke	»	4 340	4 074	29	4 427	4 236	24	4 554	4 288	15
3° Houille et briquettes (a) Carbon fossile e mattonelle (a)	»	4 073	1 128	1 799	3 867	1 371	1 583	4 030	1 775	1 581
4° Lignite et briquettes (b) Lignite e mattonelle (b)	»	221	108	47	142	70	18	104	2	—
Total · Totale	»	50 399	46 792	1 875	52 906	49 900	1 625	56 171	53 230	1 596
<b>II) COMBUSTIBLES LIQUIDES: COMBUSTIBILI LIQUIDI:</b>										
Fuel et gas-oil Olio combustibile e gasolio	1 000 t	6 945	1 871	760	7 396	2 194	734	8 071	2 795	692
<b>III) GAZ : · GAS : (c)</b>										
1° De hauts fourneaux des usines (c) Di altoforno degli stabilimenti	T cal	113 071	53 817	30 438	118 367	56 236	31 556	141 415	59 062	34 178
2° Des cokeries des usines Delle cokerie degli stabilimenti	»	17 671	2 542 (f)	1 615	18 394	2 784 (f)	2 031	20 608	5 074 (f)	2 261
3° D'autres sources Da altre fonti	»	31 769	965 (f)	1 245	38 654	2 168 (f)	3 051	48 255	3 204	5 704
Total · Totale	»	162 511	57 324	33 288	175 415	61 188	36 638	210 278	67 340	42 143
<b>IV) ÉNERGIE ÉLECTRIQUE : ENERGIA ELETTRICA :</b>										
Total · Totale	mio Kwh	34 662	5 980	1 062	37 266	6 457	1 089	40 415	7 082	1 201
Anhang Annexe Allegato Bijlage	Einheit Unités Unità Eenheid	Insgesamt Total Totale Totaal (d)	darunter über Verteilernetz Dont au réseau Di cui alla rete di distribuzione waarvan aan het voorzieningsnet		Insgesamt Total Totale Totaal (d)	darunter über Verteilernetz Dont au réseau Di cui alla rete di distribuzione waarvan aan het voorzieningsnet		Insgesamt Total Totale Totaal (d)	darunter über Verteilernetz Dont au réseau Di cui alla rete di distribuzione waarvan aan het voorzieningsnet	
<b>V) LIVRAISONS : · CONSEGNE :</b>										
1° De gaz de haut fourneau Di gas d'altoforno	T cal	23 375			25 779			30 847		
2° D'électricité Di elettricità	mio Kwh	7 094	966		7 252	1 021		7 767	1 351	

(a) Y compris poussier d'antracite

(b) Y compris coke de lignite

(c) En Teracalories, pouvoir calorifique inférieur

(d) Directement à d'autres ateliers localement intégrés (excepté les fonderies d'acier) au réseau, à d'autres usines et aux cokeries sidérurgiques

(e) Y compris installations de préparation et d'agglomération de la charge

(f) En partie estimé

(a) Ivi comprese le polveri di antracite

(b) Ivi compreso il coke di lignite

(c) In Teracalorie sulla base dei poteri calorifici inferiori

(d) Direttamente ad altre officine localmente integrate (eccettuate le fonderie di acciaio), alla rete, ad altri stabilimenti e alle cokerie siderurgiche

(e) Ivi compresi gli impianti di preparazione e d'agglomerazione della carica

(f) In parte valutata



**Verbrauch von Brennstoffen und Energie in der Eisen- und Stahlindustrie der Gemeinschaft (ohne Hüttenkokereien und unabhängige Stahlgießereien)**


104

**Verbruik van brandstoffen en energie bij de ijzer- en staalindustrie van de Gemeenschap (hoogovencokesfabrieken en onafhankelijke staalgieterijen niet inbegrepen)**

1970			1971			1972			Einheit Unités Unità Eenheid	Gruppierung Libellé Descrizione Groepering
Insgesamt Total Totale Totaal	darunter · dont di cui · waarvan		Insgesamt Total Totale Totaal	darunter · dont di cui · waarvan		Insgesamt Total Totale Totaal	darunter · dont di cui · waarvan			
	Hochöfen (e) Hauts fourneaux (e) Alti forni (e) Hoog- ovens (e)	Strom- erzeugungs- anlagen Centrales électriques Centrali elettriche Elektrische centrales		Hochöfen (e) Hauts fourneaux (e) Alti forni (e) Hoog- ovens (e)	Strom- erzeugungs- anlagen Centrales électriques Centrali elettriche Elektrische centrales		Hochöfen (e) Hauts fourneaux (e) Alti forni (e) Hoog- ovens (e)	Strom- erzeugungs- anlagen Centrales électriques Centrali elettriche Elektrische centrales		
	10	11		12	13		14	15		
47 174	46 993	4	42 274	42 013	0	43 122	42 920	0	1 000 t	I) FESTE BRENNSTOFFE : VASTE BRANDSTOFFEN :
4642	4 506	6	4 490	4 416	7	4 669	4 566	9	»	1° Koks einschl. Steinkohlen- schwelkoks Cokes en steenkolenhalfcokes
3 899	2 048	1 328	4 111	2 407	1 040	3 921	2 815	730	»	2° Koksgruis Cokesgruis
100	89	—	113	105	—	127	119	—	»	3° Steinkohlen und -briketts (a) Steenkool en -briketten (a)
55 815	53 516	1 338	50 988	48 940	1 226	51 838	50 421	740	»	4° Braunkohlen und -briketts (b) Bruinkool en -briketten (b) Insgesamt · Totaal
8 541	3 433	694	8 411	3 848	719	9 567	4 728	901	1 000 t	II) FLÜSSIGE BRENNSTOFFE : VLOEIBARE BRANDSTOFFEN :
										{ Heizöl und Gasöl Stookolie en dieselolie
124 491	58 420	33 983	113 028	52 598	33 053	112 813	52 887	33 973	T cal	III) GAS : · GASSEN (c)
25 389	4 463 (f)	4 386	32 665	6 188	4 864	35 635	6 577	6 165	»	1° Eigenes Gichtgas Eigen Hoogovengas
57 617	7 425	6 282	49 652	6 166	6 076	58 082	9 459	5 731	»	2° Aus eigener Kokerei Uit eigen cokesfabriek
207 497	70 308	44 651	195 345	64 952	43 993	206 530	68 767	45 834	»	3° Sonstiges Gas Andere gassen Insgesamt · Totaal
42 398	7 657	1 234	41 583	7 429	1 058	45 207	7 783	1 154	mio Kwh	IV) STROM : STROOM : Insgesamt · Totaal
Insgesamt Total Totale Totaal	darunter über Verteilernetz Dont au réseau Di cui alla rete di distribuzione waarvan aan het voorzieningsnet		Insgesamt Total Totale Totaal	darunter über Verteilernetz Dont au réseau Di cui alla rete di distribuzione waarvan aan het voorzieningsnet		Insgesamt Total Totale Totaal	darunter über Verteilernetz Dont au réseau Di cui alla rete di distribuzione waarvan aan het voorzieningsnet		Einheit Unités Unità Eenheid	Anhang Annexe Allegato Bijlage
(d)			(d)			(d)				
30 243			15 775	3 820		19 292	4 521		T cal	V) ABGABEN : · LEVERINGEN:
7 318	692		7 930	676		7 432	562		mio Kwh	{ 1° Gichtgas Hoogovengas 2° Strom · Elektriciteit

- (a) Einschließlich Anthrazitstaub
- (b) Einschließlich Braunkohlenschwelkoks und Brikettstaub
- (c) In Terakalorien auf der Basis des centeren Heizwerts
- (d) Unmittelbar an sonstige örtlich verbundene Betriebe (ohne örtlich verbundene Stahlformgießerei), an das Verteilernetz an andere Werke und die Hüttenkokereien
- (e) Einschließlich Anlagen für die Vorbereitung der Chargen und die Sinteranlagen
- (f) Teilweise geschätzt

- (a) Antracietgruis inbegrepen
- (b) Bruinkoolcokes en briketstof inbegrepen
- (c) In Terakalorien op basis van de verbrandingswaarde
- (d) Rechtstreeks geleverd aan plaatselijk verbonden bedrijven (met uitzondering van de plaatselijk verbonden staalgieterij), aan de voorzieningsnetten, aan andere fabrieken en aan de hoogovencokesfabrieken
- (e) Met inbegrip van sinter- en ertsvoorbereidingsinstallaties
- (f) Gedeeltelijk geschat



**Teil I : Eisenschaffende Industrie**

**1<sup>ère</sup> Partie : Sidérurgie proprement dite**

**1<sup>a</sup> Parte : Siderurgia propriamente detta**

**1<sup>o</sup> Deel : IJzer- en staalproducerende industrie**

**VII**

**Unabhängige Stahlgießereien  
Fonderie di acciaio indipendenti**

**Fonderies d'acier indépendantes  
Onafhankelijke staalgietereien**

Production d'acier liquide pour moulage, par procédés, dans l'ensemble des fonderies d'acier indépendantes de la Communauté (a) (Quantités et importance relative)

Produzione di acciaio spillato per getti secondo il processo di fabbricazione delle fonderie di acciaio indipendenti della Comunità (a) (Quantità e importanza relativa)

Erzeugung von Flüssigstahl für Stahlguß nach Verfahren in den unabhängigen Stahlgießereien der Gemeinschaft (a) (Mengen und Anteil an der Gesamtterzeugung)

Productie van vloeibaar staal voor gietwerk per procédé in de onafhankelijke staalgietereien van de Gemeenschap (a) (Hoeveelheden en aandeel in de totale produktie)

1000 t — %

Zeit Période Periodo Tijdvak	Nach Verfahren · Par procédés Secondo il processo di fabbricazione · Per procédé				Insgesamt Total Totale Totaal	In % d. Gesamtterz. an Flüssigst. f. Stahlg. En % de la production tot. d'ac. liq. p. moulage In % della prod. tot. di acciaio spillato per getti In % van de tot. prod. van vloeibaar staal voor gietwerk
	S.M.-Stahl Martin Martinstaal	Elektrostahl Electrique Elettrico Elektrostaal	Bessemer	Sonstiger Autres Altri Andere		
	1	2	3	4	5	6
1969	15	934	55	15	1 019	65,6
1970	17	933	45	15	1 070	66,7
1971	16	1 031	32	16	1 096	71,9
1972	9	942	23	15	989	74,3
1972 I	1	77	2	1	82	72,5
II	1	84	2	1	88	73,3
III	1	88	3	1	93	73,2
IV	1	79	2	1	83	75,4
V	1	79	2	1	83	71,5
VI	1	84	2	1	89	75,4
VII	1	67	1	1	70	73,6
VIII	0	56	1	1	58	74,4
IX	1	82	3	1	87	75,5
X	0	83	4	—	87	74,9
XI	1	81	3	0	85	72,8
XII	1	76	2	0	80	72,5

In % der Rohstahlerzeugung insgesamt · En % de la production totale d'acier brut  
In % della produzione di acciaio grezzo · In % van de totale produktie van ruwstaal

1969	0,0	6,7	100,0	0,0	0,9
1970	0,0	6,6	100,0	0,0	1,0
1971	0,0	7,1	100,0	0,0	1,1
1972	0,0	5,9	100,0	0,0	0,9
1972 I	0,0	6,3	100,0	0,0	1,0
II	0,0	6,5	100,0	0,0	1,0
III	0,0	6,4	100,0	0,0	1,0
IV	0,0	6,5	100,0	0,0	1,0
V	0,0	6,1	100,0	0,0	0,9
VI	0,0	6,3	100,0	0,0	0,9
VII	0,0	6,5	100,0	0,0	0,9
VIII	0,0	5,6	100,0	0,0	0,7
IX	0,0	5,7	100,0	0,0	0,9
X	0,0	5,6	100,0	0,0	0,9
XI	0,0	5,8	100,0	0,0	0,9
XII	0,0	5,8	100,0	0,0	0,8

(a) Pour la France, fonderies autonomes et fonderies intégrées à d'autres industries que la sidérurgie  
Per la Francia, fonderie autonome e fonderie integrate a industrie diverse dalla siderurgia

(a) Für Frankreich, selbständige Stahlgießereien und Stahlgießereien, die mit anderen Industrien als der Eisen- und Stahlindustrie verbunden sind  
Voor Frankrijk, zelfstandige staalgietereien en staalgietereien, die met andere industrieën dan de ijzer- en staalindustrie verbonden zijn

Consommation de matières premières de l'ensemble des fonderies d'acier indépendantes de la Communauté

Rohstoffverbrauch in den unabhängigen Stahlgießereien der Gemeinschaft

106

Consumo di materie prime dell'insieme delle fonderie di acciaio indipendenti della Comunità

Grondstoffenverbruik van de onafhankelijke staalgietereien van de Gemeenschap

Zeit Période Periodo Tijdvak	Roheisen Fonte Ghisa Ruwijzer (a)	Spiegeleisen u. Hoch- ofen-Ferromangan Spiegel- et ferro- manganèse carburé Ghisa speculare e ferro-mn carburato Spiegelijzer en hoog- oven-ferromangaan (a)	Sonstige Ferrolegerungen Autres ferro-alliages Altre ferro leghe Andere ferrolegeringen	Schrott · Ferraille · Rottame · Schroot		Steinkohlen und -briketts Houille et briquettes de houille Carbon fossile e mattonelle Steenkool en -briketten (b)
				Insgesamt Total Totale Totaal (a)	Davon Eigenentfall Dont de chutes propres Di cui: Ricuperi interni Waarvan: Opbrengst uit eigenbedrijf (b)	
				1000 t		
	1	2	3	4	5	6
1969	15	18	27	1 037	452	16
1970	31	13	29	1 073	488	14
1971	34	14	36	1 085	505	11
1972	37	18	35	1 017	475	13
1969 1	5	5	6	245	114	5
2	6	5	7	251	118	4
3	5	4	6	211	101	3
4	8	4	8	260	119	4
1970 1	8	4	7	271	116	4
2	8	4	7	277	145	4
3	6	3	6	240	108	3
4	8	2	8	285	119	3
1971 1	9	3	9	290	134	3
2	9	3	9	286	135	3
3	6	3	8	245	113	2
4	10	4	10	264	123	3
1972 1	8	3	9	273	127	3
2	8	3	8	269	124	3
3	6	3	7	225	101	2
4	11	5	10	267	125	4

Zeit Période Periodo Tijdvak	Heizkoks einschl. Steinkohlenschwelkoks Coke et semi-coke de chauffage Coke e semi-coke di riscaldamento Cokes en halfcokes	Schmelzkoks und Spezialkoks Coke de fonderie et coke spécial Coke da fonderia e coke speciale Gietelijcokes en speciale cokes	Rohbraunkohle, -staub, Braunkohlenbriketts Lignite, poussières et briquettes de lignite Lignite, polvere e mattonelle di lignite Ruwe bruinkool, bruinkoolstof en bruinkoolbriketten	Flüssige Brennstoffe Combustibles liquides Combustibili liquidi Vloeibare brandstoffen	Gas Gaz Gas Gas (d)	Strom Electricité Elettricità Elektriciteit					
							1000 t			1000 m³	1000 kWh
							7	8	9	10	11
1969	4	29	1	34	122 772	920 677					
1970	3	25	3	39	132 998	894 602					
1971	3	22	1	35	125 903	977 697					
1972	3	21	0	34	114 808	882 082					
1969 1	0	8	0	11	35 254	222 985					
2	0	8	0	7	29 347	220 384					
3	0	5	0	6	26 006	184 821					
4	1	8	3	9	32 165	232 649					
1970 1	2	7	0	12	39 265	230 906					
2	0	6	0	9	29 734	217 671					
3	0	5	0	9	29 459	200 589					
4	1	7	3	10	34 540	245 436					
1971 1	1	7	0	13	35 557	299 668					
2	0	5	0	8	28 469	239 101					
3	1	5	0	6	26 435	201 664					
4	0	5	0	5	35 442	237 264					
1972 1	1	6	0	11	35 566	233 735					
2	0	5	0	8	27 401	225 764					
3	0	4	0	5	25 110	201 540					
4	1	6	0	9	27 522	239 211					

(a) Données par pays: voir tableaux précédents

Dati per paese: vedere tavole precedenti

(b) Non compris la récupération dans les usines  
Non compresi i ricuperi di demolizione nello stabilimento

(c) Y compris poussière d'antracite  
Compresa la polvere di antracite

(d) m³ à 4 250 calories  
m³ a 4 250 calorie


(a) Länderangaben siehe vorhergehende Tabellen

Voor de cijfers per land zie de voorgaande tabellen

(b) Altschrott der Werke nicht einbegripen  
Oud schroot uit eigen bedrijf niet inbegrepen

(c) Einschließlich Anthrazitstaub  
Inclusief anthracietstof

(d) Berechnet auf 4 250 kcal Nm³  
Berekend op basis van 4 250 kcal/Nm³



**Teil I : Eisenschaffende Industrie**

**1<sup>re</sup> Partie : Sidérurgie proprement dite**

**1<sup>a</sup> Parte : Siderurgia propriamente detta**

**1<sup>e</sup> Deel : IJzer- en staalproducerende industrie**

VIII

Stahlhandel  
Commercio dei prodotti siderurgici

Négoce des produits sidérurgiques  
Staalhandel

## Réceptions nettes et livraisons nettes de produits sidérurgiques des négociants (a), par produits

Arrivi netti e consegna nette di prodotti siderurgici dei commercianti (a), per prodotto

1000 t

EGKS · CECA

Zeit Période Periodo Tijdvak	Massenstähe · Acier ordina					
	Halbzeug Demi-produits Semi-prodotti Halfabrikaten	Schwere Profile Profils lourds Profilati pesanti Zwaar profielstaal	Walzdraht Fil machine Vergella in matasse Walsdraad, gehaspeld	Stabstahl Aciers marchands Laminati mercantili Staaftaal en licht profielstaal	Flacherzeugnisse · Produits pl	
					Insgesamt Total Totale Totaal	Darunter: Bleche: > 3 mm Dont: Tôles > 3 mm Di cui: Lamiere > 3 mm Waarvan: Plaat > 3 mm
1	2	3	4	5	6	
<b>A) Zugänge · Réceptions · Arrivi · Ontvangsten</b>						
1965	50	1 584	30	4 885	3 861	1 941
1966	31	1 690	30	5 037	4 272	2 143
1967	46	1 719	45	5 661	5 267	2 375
1968	92	1 999	51	6 162	5 565	2 694
1969	108	2 500	37	6 976	7 621	3 703
1969 IV	11	191	3	564	606	298
V	12	182	3	567	583	292
VI	7	181	3	586	629	321
VII	10	178	3	556	621	315
VIII	6	194	3	523	541	286
IX	13	212	3	588	608	312
X	.	.	.	.	.	.
XI	.	.	.	.	.	.
XII	.	.	.	.	.	.
1970 I	9	282	3	630	601	318
II	11	230	3	632	600	316
III	11	252	3	630	618	336
<b>B) Lieferungen · Livraisons · Consegne · Leveringen</b>						
1965	49	1 577	30	5 004	3 847	1 927
1966	32	1 668	31	5 032	4 163	2 082
1967	43	1 681	46	5 488	5 097	2 293
1968	89	1 968	49	6 123	5 408	2 629
1969	101	2 485	34	6 976	7 040	3 334
1969 IV	9	216	3	630	589	289
V	10	221	3	630	572	280
VI	11	240	3	669	593	291
VII	7	234	2	638	566	287
VIII	6	192	3	535	438	223
IX	10	214	3	617	569	279
X	.	.	.	.	.	.
XI	.	.	.	.	.	.
XII	.	.	.	.	.	.
1970 I	9	204	2	474	524	276
II	8	207	2	488	518	275
III	11	213	2	528	533	283

(a) Non compris les réceptions en provenance d'un autre négociant, ni pour les livraisons, celles à destination d'un autre négociant du pays

(a) Esclusi gli arrivi in provenienza da un altro commerciante del paese e, per le consegne, quelle destinate ad un altro commerciante del paese



Netto-Zugänge und -Lieferungen der Händler an Eisen- und Stahlerzeugnissen (a)

Netto-ontvangsten en -leveringen van ijzer- en staalprodukten van de handelaren (a) per produkt

107

EGKS · CECA

1000 t

acciaio comune · Gewone staalsoorten		Insgesamt nach Herkunft bzw. Bestimmung Total par provenance ou destination Totale per provenienza resp. destinazione Totaal naar herkomst resp. naar bestemming			Edelstähle Aciers fins et spéciaux Acciai fini e speciali Specialstaal	Zeit Période Periodo Tijdvak		
prodotti piatti · Platte produkten		Insgesamt	Darunter: Aus bzw. in das Inland Dont: du/vers le pays Di cui: Dal resp. nel paese Waarvan: Uit/aan het binnenland	Darunter: And. Länder der Gemeinschaft Dont: autres pays CECA Di cui: Altri paesi della Comunità Waarvan: And. landen van de Gemeenschap				
Darunter: Bleche < 3 mm Dont: Tôles < 3 mm Di cui: Lamiere < 3 mm Waarvan: Plaat < 3 mm	Darunter: überzogene Bleche Dont: Tôles revêtues Di cui: Lamiere rivestite Waarvan: Beklede plaat	Total Totale Totaal	7	8	9	10	11	12

A) Zugänge · Réceptions · Arrivi · Ontvangsten

1 465	289	10 410	7 896	2 432	.	1965
1 625	336	11 060	8 391	2 564	.	1966
2 165	533	12 738	9 266	3 239	.	1967
2 147	519	13 869	10 250	3 348	.	1968
3 012	652	17 242	12 303	4 457	.	1969
241	47	1 375	1 011	325	.	IV 1969
224	47	1 347	996	323	.	V
237	47	1 406	1 035	330	.	VI
230	55	1 368	989	344	.	VII
190	46	1 267	929	303	.	VIII
224	50	1 424	1 056	349	.	IX
.	.	.	.	.	.	X
.	.	.	.	.	.	XI
.	.	.	.	.	.	XII
212	51	1 525	1 076	381	.	I 1970
215	47	1 476	1 019	383	.	II
545	51	1 514	1 034	400	.	III

B) Lieferungen · Livraisons · Consegne · Leveringen

1 464	291	10 507	10 432	47	.	1965
1 595	326	10 926	10 830	71	.	1966
2 112	528	12 355	12 247	90	.	1967
2 100	520	13 637	13 476	139	.	1968
2 891	588	16 636	16 388	217	.	1969
235	47	1 447	1 424	21	.	IV 1969
228	45	1 436	1 410	21	.	V
233	48	1 516	1 489	23	.	VI
210	51	1 447	1 427	18	.	VII
158	42	1 174	1 152	19	.	VIII
216	54	1 413	1 391	19	.	IX
.	.	.	.	.	.	X
.	.	.	.	.	.	XI
.	.	.	.	.	.	XII
186	43	1 213	1 196	14	.	I 1970
183	41	1 223	1 206	14	.	II
187	43	1 287	1 269	16	.	III

(a) Die Zugänge von anderen Händlern bzw. die Lieferungen an andere Händler des Inlandes sind nicht einbegriffen

(a) De ontvangsten van andere handelaren, resp. de leveringen aan andere handelaren in het binnenland dienen niet te worden inbegrepen

Réceptions nettes et livraisons nettes de produits sidérurgiques des négociants (a), par produits  
 Arrivi netti e consegna nette di prodotti siderurgici del commercianti (a), per prodotto

1000 t

DEUTSCHLAND (BR)

Zeit Période Periodo Tijdvak	Massenstähle · Acier ordinari					
	Flacherzeugnisse · Produits plats					
	Halbzeug Demi-produits Semi-prodotti Halffabrikaat	Schwere Profile Profilés lourds Profilati pesanti Zwaar profielstaal	Walzdraht Fil machine Vergella in matasse Walsdraad, gehaspeld	Stabstahl Aciers marchands Laminati mercantili Staaftaal en licht profielstaal	Insgesamt Total Totale Totaal	Darunter: Bleche: > 3 mm Dont: Tôles > 3 mm Di cui: Lamiere > 3 mm Waarvan: Plaat > 3 mm
	1	2	3	4	5	6
<b>A) Zugänge · Réceptions · Arrivi · Ontvangsten</b>						
1966	18	673	9	2 075	1 461	814
1967	31	633	8	1 950	1 460	843
1968	70	790	9	2 295	1 891	1 105
1969	88	1 085	8	2 804	2 539	1 554
1970	94	1 062	6	2 626	2 072	1 261
1971	81	843	8	2 499	2 178	1 308
1972	69	1 042	8	2 616	2 401	1 382
1972 I	4	77	0	178	189	108
II	6	83	1	203	191	116
III	10	98	0	263	210	121
IV	5	94	0	230	211	127
V	7	96	0	256	216	138
VI	6	94	1	287	233	142
VII	5	97	1	239	204	124
VIII	5	77	1	206	209	120
IX	7	73	2	175	205	121
X	4	76	0	197	176	90
XI	3	87	1	186	177	88
XII	7	88	1	190	178	86
1973 I	5	99	1	221	212	123
<b>B) Lieferungen · Livraisons · Consegne · Leveringen</b>						
1966	19	679	10	2 088	1 467	812
1967	29	642	7	1 939	1 469	837
1968	66	765	8	2 212	1 785	1 038
1969	81	1 041	8	2 712	2 378	1 441
1970	90	987	8	2 533	2 165	1 327
1971	81	939	8	2 597	2 216	1 337
1972	73	1 025	8	2 627	2 330	1 362
1972 I	5	69	0	163	190	108
II	5	75	1	180	193	113
III	11	91	1	244	212	125
IV	7	87	1	227	191	111
V	7	95	1	237	201	119
VI	6	93	0	243	205	119
VII	6	87	1	217	183	110
VIII	6	90	1	229	188	111
IX	5	88	2	225	203	111
X	4	94	1	251	204	119
XI	4	87	1	230	199	113
XII	5	68	1	178	159	93
1973 I	4	95	0	229	237	140

(a) Non compris les réceptions en provenance d'un autre négociant, ni pour les livraisons, celles à destination d'un autre négociant du pays

(a) Esclusi gli arrivi in provenienza da un altro commerciante del paese e, per le consegne, quelle destinate ad un altro commerciante del paese

Netto-Zugänge und -Lieferungen der Händler an Eisen- und Stahlzeugnissen (a)

Netto-ontvangsten en -leveringen van ijzer- en staalprodukten van de handelaren (a) per produkt

108

DEUTSCHLAND (BR)

1000

acciaio comune · Gewone staalsoorten		Insgesamt nach Herkunft bzw. Bestimmung Total par provenance ou destination Totale per provenienza resp. destinazione Totaal naar herkomst resp. naar bestemming			Edelstähle Aciers fins et spéciaux Acciai fini e speciali Speciaalstaal	Zeit Période Periodo Tijdvak	
prodotti piatti · Platte produkten		Insgesamt Total Totale Totaal	Darunter: Aus bzw. in das Inland Dont: du/vers le pays Di cui: Dal resp. nel paese Waarvan: Uit/aan het binnenland	Darunter: And. Länder der Gemeinschaft Dont: autres pays CECA Di cui: Altri paesi della Comunità Waarvan: And. landen van de Gemeenschap			
Darunter: Bleche < 3 mm Dont: Tôles 3 mm Di cui: Lamiere < 3 mm Waarvan: Plaat < 3 mm	Darunter: überzogene Bleche Dont: Tôles revêtues Di cui: Lamiere rivestite Waarvan: Beklede plaat	7	8	9	10	11	12
<b>A) Zugänge · Réceptions · Arrivi · Ontvangsten</b>							
466	97	4 236	3 411	752	.		1966
431	102	4 082	3 300	684	.		1967
555	123	5 055	3 829	1 093	.		1968
675	164	6 524	5 091	1 255	.		1969
550	140	5 859	4 708	994	.		1970
597	158	5 610	4 218	1 125	.		1971
671	228	6 135	4 574	1 191	.		1972
52	18	449	323	93	.		I 1972
49	16	484	346	112	.		II
53	26	582	431	112	.		III
56	17	541	403	105	.		IV
50	18	576	421	122	.		V
57	22	621	463	124	.		VI
52	18	546	412	95	.		VII
60	19	497	379	87	.		VIII
54	20	461	353	85	.		IX
57	19	452	343	86	.		X
64	16	454	339	84	.		XI
67	17	463	352	87	.		XII
59	21	538	405	102	.		I 1973
<b>B) Lieferungen · Livraisons · Consegne · Leveringen</b>							
747	93	4 263	4 194	52	.		1966
443	103	4 086	4 010	61	.		1967
527	116	4 836	4 761	55	.		1968
659	147	6 220	6 101	92	.		1969
568	153	5 784	5 670	88	.		1970
592	163	5 851	5 777	60	.		1971
646	206	6 064	5 921	118	.		1972
56	15	428	422	5	.		I 1972
55	15	454	446	6	.		II
58	18	558	546	10	.		III
55	16	513	504	8	.		IV
55	18	540	529	10	.		V
57	18	548	534	13	.		VI
47	17	493	481	10	.		VII
50	22	514	503	10	.		VIII
53	20	523	507	13	.		IX
57	18	555	538	14	.		X
59	18	521	507	10	.		XI
44	14	411	398	10	.		XII
68	19	565	552	11	.		I 1973

(a) Die Zugänge von anderen Händlern bzw. die Lieferungen an andere Händler des Inlandes sind nicht einbegriffen

(a) De ontvangsten van andere handelaren resp. de leveringen aan andere handelaren in het binnenland dienen niet te worden inbegrepen

Réceptions nettes et livraisons nettes de produits sidérurgiques des négociants (a), par produits  
 Arrivi netti e consegna nette di prodotti siderurgici dei commercianti (a), per prodotto

1000 t

FRANCE

Zeit Période Periodo Tijdvak						Massenstähle · Acier ordinari	
	Halbzeug Demi-produits Semi-prodotti Halfabrikaten	Schwere Profile Profilés lourds Profilati pesanti Zwaar profielstaal	Walzdraht Fil machine Vergella in matasse Walsdraad, gehaspeld	Stabstahl Aciers marchands Laminati mercantili Staaftaal en licht profielstaal	Insgesamt Total Totale Totaal	Flacherzeugnisse · Produits plats	
						Darunter: Bleche: > 3 mm Dont: Tôles > 3 mm	Di cui: Lamiere > 3 mm Waarvan: Plaat > 3 mm
<b>A) Zugänge · Réceptions · Arrivi · Ontvangsten</b>							
1966	—	444	—	1 565	1 645	749	
1967	—	524	—	1 759	1 823	890	
1968	—	511	—	1 723	1 836	896	
1969	—	661	—	2 047	2 504	1 287	
1970	—	799	—	2 078	2 021	1 008	
1971	—	603	—	1 850	2 119	1 851 (b)	
1972	—	789	—	2 032	2 429	2 069 (b)	
1972 I	—	44	—	130	177	150 (b)	
II	—	58	—	158	207	178 (b)	
III	—	62	—	172	225	196 (b)	
IV	—	67	—	164	222	192 (b)	
V	—	66	—	174	218	184 (b)	
VI	—	70	—	186	235	199 (b)	
VII	—	62	—	151	187	157 (b)	
VIII	—	63	—	146	150	133 (b)	
IX	—	71	—	193	209	177 (b)	
X	—	75	—	192	211	179 (b)	
XI	—	70	—	177	191	161 (b)	
XII	—	81	—	189	198	162 (b)	
<b>B) Lieferungen · Livraisons · Consegne · Leveringen</b>							
1966	—	423	—	1 543	1 545	707	
1967	—	488	—	1 649	1 661	797	
1968	—	528	—	1 739	1 798	870	
1969	—	680	—	2 078	2 170	1 060	
1970	—	641	—	1 847	1 912	963	
1971	—	645	—	1 822	1 977	1 718 (b)	
1972	—	746	—	1 963	2 257	1 936 (b)	
1972 I	—	57	—	152	185	161 (b)	
II	—	59	—	156	194	169 (b)	
III	—	65	—	179	202	176 (b)	
IV	—	60	—	167	186	161 (b)	
V	—	63	—	170	196	169 (b)	
VI	—	76	—	195	211	181 (b)	
VII	—	58	—	146	169	142 (b)	
VIII	—	46	—	113	93	74 (b)	
IX	—	60	—	175	210	180 (b)	
X	—	69	—	174	214	184 (b)	
XI	—	66	—	163	207	178 (b)	
XII	—	67	—	173	192	152 (b)	

(a) Non compris les réceptions en provenance d'un autre négociant, ni pour les livraisons, celles à destination d'un autre négociant du pays  
 (b) Y compris tôles de moins de 3 mm.

(a) Esclusi gli arrivi in provenienza da un altro commerciante del paese e, per le consegne quelle destinate ad un altro commerciante del paese  
 (b) Ivi comprese lamiere di meno di 3 mm.

Netto-Zugänge und -Lieferungen der Händler an Eisen- und Stahlerzeugnissen (a)

Netto-ontvangst en -leveringen van ijzer- en staalprodukten van de handelaren (a) per produkt

109

FRANCE

1000 t

acciaio comune · Gewone staalsoorten		Insgesamt nach Herkunft bzw. Bestimmung Total par provenance ou destination Totale per provenienza resp. destinazione Totaal naar herkomst resp. naar bestemming			Edelstähle Aciers fins et spéciaux Acciai fini e speciali Specialstaal	Zeit Période Periodo Tijdvak
prodotti piatti · Platte produkten		Insgesamt Total Totale Totaal	Darunter: Aus bzw. in das Inland Dont: du/vers le pays Di cui: Dal resp. nel paese Waarvan: Uit/aan het binnenland	Darunter: And. Länder der Gemeinschaft Dont: autres pays CECA Di cui: Altri paesi della Comunità Waarvan: And. landen van de Gemeenschap	12	
Darunter: Bleche < 3 mm Dont: Tôles 3 mm Di cui: Lamiere < 3 mm Waarvan: Plaat < 3 mm	Darunter: überzogene Bleche Dont: Tôles revêtues Di cui: Lamiere rivestite Waarvan: Beklede plaat	7	8	9	10	11
<b>A) Zugänge · Réceptions · Arrivi · Ontvangsten</b>						
686	161	3 654	2 652	1 001	102	1966
703	174	4 106	2 849	1 258	104	1967
710	177	4 070	2 958	1 113	105	1968
920	228	5 212	3 716	1 652	156	1969
777	167	5 898	3 294	1 604	189	1970
.	202	4 571	3 014	1 557	148	1971
.	268	5 249	3 294	1 956	176	1972
.	20	351	236	115	13	I 1972
.	21	424	287	137	12	II
.	22	459	290	169	13	III
.	22	452	295	160	15	IV
.	25	457	281	177	14	V
.	25	491	308	183	14	VI
.	22	400	243	157	16	VII
.	12	359	219	140	8	VIII
.	25	472	286	186	14	IX
.	26	477	288	189	17	X
.	21	438	273	165	16	XI
.	27	468	287	181	23	XII
<b>B) Lieferungen · Livraisons · Consegne · Leveringen</b>						
637	158	3 511	3 511	—	103	1966
646	170	3 798	3 798	—	102	1967
700	178	4 065	4 065	—	106	1968
847	206	4 928	4 928	—	149	1969
716	177	4 401	4 401	—	160	1970
—	202	4 444	4 444	—	154	1971
.	254	4 966	4 966	—	177	1972
.	18	394	394	—	13	I 1971
.	20	409	409	—	14	II
.	21	446	446	—	15	III
.	20	414	414	—	17	IV
.	22	430	430	—	15	V
.	24	483	483	—	14	VI
.	21	372	372	—	15	VII
.	12	248	248	—	7	VIII
.	24	445	455	—	14	IX
.	24	457	457	—	16	X
.	23	436	436	—	16	XI
.	24	432	432	—	21	XII

(a) Die Zugänge von anderen Händlern bzw. die Lieferungen an andere Händler des Inlandes sind nicht einbegriffen  
(b) Einschl. Bleche von weniger als 3 mm.

(a) De ontvangsten van andere handelaren, resp. de leveringen aan andere handelaren in het binnenland dienen niet te worden inbegrepen  
(b) Met inbegrip van platen minder dan 3 mm.

Réceptions nettes et livraisons nettes de produits sidérurgiques des négociants (a), par produits  
 Arrivi netti e consegne nette di prodotti siderurgici dei commercianti (a), per prodotti

1000 t

ITALIA

Zeit Période Periodo Tijdvak	Massenstähle · Acier ordina					Flacherzeugnisse · Produits pla	
	Halbzeug Demi-produits Semi-prodotti Halfabrikaten	Schwere Profile Profilés lourds Profilati pesanti Zwaar profielstaal	Walzdraht Fil machine Vergella in matasse Walsdraad, gehaspeld	Stabstahl Aciers marchands Laminati mercantili Staaftaal en licht profielstaal	Insgesamt Total Totale Totaal	Darunter: Bleche: > 3 mm Dont: Tôles > 3 mm Di cui: Lamiere > 3 mm Waarvan: Plaat > 3 mm	
						1	2
<b>A) Zugänge · Réceptions · Arrivi · Ontvangsten</b>							
1966	5	298	1	383	795	397	
1967	4	286	15	860	1 584	445	
1968	5	363	8	1 064	1 414	492	
1969	3	356	5	913	1 996	583	
1970	3	415	3	801	1 388	623	
1971	7	209	10	759			
1971 VII	1	15	1	64	85	33	
VIII	1	15	1	64	85	33	
IX	1	15	1	64	85	33	
X	1	19	1	74	100	37	
XI	1	19	1	74	100	37	
XII	1	19	1	74	100	37	
1972 I	1	21	0	75	114	42	
II	1	21	0	75	114	42	
III	1	21	0	75	114	42	
IV	1	20	1	102	122	41	
V	1	20	1	102	122	41	
VI	1	20	1	102	122	41	
<b>B) Lieferungen · Livraisons · Consegne · Leveringen</b>							
1966	6	291	1	380	778	379	
1967	4	280	16	834	1 574	465	
1968	6	367	7	1 122	1 413	520	
1969	3	356	4	905	1 920	563	
1970	3	398	5	790	1 384	583	
1971	6	241	13	776	1 244	490	
1971 VII	1	17	1	66	111	43	
VIII	1	17	1	66	111	43	
IX	1	17	1	66	111	43	
X	1	20	1	75	106	32	
XI	1	20	1	75	106	32	
XII	1	20	1	75	106	32	
1972 I	1	23	1	70	124	46	
II	1	23	1	70	124	46	
III	1	23	1	70	124	46	
IV	1	21	1	98	125	39	
V	1	21	1	98	125	39	
VI	1	21	1	98	125	39	

(a) Non compris les réceptions en provenance d'un autre négociant, ni pour les livraisons, celles à destination d'un autre négociant du pays  
 (b) Par suite de changement et d'élargissement du recensement les données à partir de 1967 ne sont plus comparables à celles des années précédentes

(a) Esclusi gli arrivi in provenienza da un altro commerciante del paese e, per le consegne, quelle destinate ad un altro commerciante del paese  
 (b) A causa della maggiore ampiezza della rilevazione a partire dal 1967 i dati non sono più comparabili con quelli degli anni precedenti

Netto-Zugänge und -Lieferungen der Händler an Eisen- und Stahlerzeugnissen (a)

Netto-ontvangst en -leveringen van ijzer- en staalprodukten van de handelaren (a) per produkt

110

ITALIA

1000 t

acciaio comune · Gewone staalsoorten		Insgesamt nach Herkunft bzw. Bestimmung Total par provenance ou destination Totale per provenienza resp. destinazione Totaal naar herkomst resp. naar bestemming			Edelstähle Aciers fins et spéciaux Acciai fini e speciali Specialstaal	Zeit Période Periodo Tijdvak
prodotti piatti · Platte produkten		Insgesamt	Darunter: Aus bzw. in das Inland Dont: du/vers le pays Di cui: Dal resp. nel paese Waarvan: Uit/aan het binnenland	Darunter: And. Länder der Gemeinschaft Dont: autres pays CECA Di cui: Altri paesi della Comunità Waarvan: And. landen van de Gemeenschap		
Darunter: Bleche < 3 mm Dont: Tôles < 3 mm Di cui: Lamiere < 3 mm Waarvan: Plaat < 3 mm	Darunter: überzogene Bleche Dont: Tôles revêtues Di cui: Lamiere rivestite Waarvan: Beklede plaat	Total Totale Totaal				
7	8	9	10	11	12	
<b>A) Zugänge · Réceptions · Arrivi · Ontvangsten</b>						
335	50	1 482	1 423	39	.	1966
879	229	2 749	2 097	507	.	1967
711	189	2 853	2 378	347	.	1968
1 174	220	3 273	2 116	718	.	1969
566	179	2 610	1 616	507	.	1970
441	163	2 055	1 740	232	.	1971
39	12	165	142	17	.	VII 1971
39	12	165	142	17	.	VIII
39	12	165	142	17	.	IX
41	22	194	171	16	.	X
41	22	194	171	16	.	XI
41	22	194	171	16	.	XII
52	19	210	174	24	.	I 1972
52	19	210	174	24	.	II
52	19	210	174	24	.	III
59	22	245	207	25	.	IV
59	22	245	207	25	.	V
59	22	245	207	25	.	VI
<b>B) Lieferungen · Livraisons · Consegne · Leveringen</b>						
340	47	1 456	1 456	—	.	1966
863	227	2 708	2 708	—	.	1967
713	196	2 915	2 915	—	.	1968
1 144	195	3 188	3 188	—	.	1969
597	183	2 579	2 579	—	.	1970
552	186	2 280	2 280	—	.	1971
51	15	195	195	—	.	VII 1971
51	15	195	195	—	.	VIII
51	15	195	195	—	.	IX
52	22	202	202	—	.	X
52	22	202	202	—	.	XI
52	22	202	202	—	.	XII
57	20	219	219	—	.	I 1972
57	20	219	219	—	.	II
57	20	219	219	—	.	III
63	21	246	246	—	.	IV
63	21	246	246	—	.	V
63	21	246	246	—	.	VI

(a) Die Zugänge von anderen Händlern bzw. die Lieferungen an andere Händler des Inlandes sind nicht einbegriffen  
(b) Infolge Änderung und Erweiterung der Erhebung sind die Angaben ab 1967 mit denen der vorhergehenden Jahre nicht mehr vergleichbar

(a) De ontvangsten van andere handelaren, resp. de leveringen aan andere handelaren in het binnenland dienen niet te worden inbegrepen  
(b) Als gevolg van veranderingen en uitbreiding van de enquête zijn de cijfers vanaf 1967 niet meer vergelijkbaar met die van voorafgaande jaren

Réceptions nettes et livraisons nettes de produits sidérurgiques des négociants (a), par produits  
 Arrivi netti e consegna nette di prodotti siderurgici dei commercianti (a), per prodotto

1000 t

NEDERLAND (b)

Zeit Période Periodo Tijdvak	Massenstähle · Aciers ordinaires					Flacherzeugnisse · Produits plats	
	Halbzeug Demi-produits Semiprodoti Halffabrikaat	Schwere Profile Profilés lourds Profilati pesanti Zwaar profielstaal	Walzdraht Fil machine Vergella in matasse Walsdraad, gehaspeld	Stabstahl Aciers marchands Laminati mercantili Staaftaal en licht profielstaal	Insgesamt Total Totale Totaal	Darunter: Bleche: > 3 mm Dont: Tôles > 3 mm Di cui: Lamiere > 3 mm Waarvan: Plaat > 3 mm	
						1	2
<b>A) Zugänge · Réceptions · Arrivi · Ontvangsten</b>							
1967	—	139	—	553	116	64	
1968	—	178	—	564	115	66	
1969	—	185	—	564	155	91	
1970	—	228	—	623	118	65	
1971	—	163	—	522	114	63	
1971 X	—	13	—	38	12	7	
XI	—	13	—	52	9	5	
XII	—	19	—	62	9	5	
1972 I	—	12	—	37	11	7	
II	—	18	—	32	11	6	
III	—	15	—	49	12	6	
IV	—	17	—	41	13	8	
V	—	16	—	41	13	8	
VI	—	20	—	41	12	7	
VII	—	19	—	35	9	5	
VIII	—	20	—	40	12	6	
IX	—	15	—	53	9	6	
X	—	16	—	50	9	6	
XI	—	17	—	40	8	5	
<b>B) Lieferungen · Livraisons · Consegne · Leveringen</b>							
1966	—	149	—	534	123	68	
1967	—	137	—	534	113	63	
1968	—	172	—	550	121	71	
1969	—	206	—	634	145	83	
1970	—	191	—	582	125	70	
1971 X	—	15	—	46	10	6	
XI	—	15	—	43	10	6	
XII	—	15	—	35	10	6	
1972 I	—	15	—	39	10	6	
II	—	15	—	39	10	6	
III	—	17	—	51	11	6	
IV	—	15	—	42	10	6	
V	—	18	—	46	10	6	
VI	—	16	—	45	11	6	
VII	—	10	—	26	6	4	
VIII	—	17	—	53	10	6	
IX	—	17	—	49	11	6	
X	—	18	—	53	10	6	
XI	—	18	—	46	12	6	

(a) Non compris les réceptions en provenance d'un autre négociant, ni pour les livraisons, celles à destination d'un autre négociant du pays  
 (b) Partiellement estimé

(a) Esclusi gli arrivi in provenienza da un altro commerciante del paese e, per le consegne, quelle destinate ad un altro commerciante del paese  
 (b) Stima parziale



Netto-Zugänge und -Lieferungen der Händler an Eisen- und Stahlerzeugnissen (a)

Netto-ontvangst en -leveringen van ijzer- en staalprodukten van de handelaren (a), per produkt

111

NEDERLAND (b)

1000 3

acciaio comune · Gewone staalsoorten		Insgesamt nach Herkunft bzw. Bestimmung Total par provenance ou destination Totale per provenienza resp. destinazione Totaal naar herkomst resp. naar bestemming			Edelstähle Aciers fins et spéciaux Acciai fini e speciali Specialstaal	Zeit Période Periodo Tijdvak			
prodotti piatti · Platte produkten		Insgesamt	Darunter: Aus bzw. in das Inland Dont: du/vers le pays Di cui: Dal resp. nel paese Waarvan: Uit/aan het binnenland	Darunter: And. Länder der Gemeinschaft Dont: autres pays CECA Di cui: Altri paesi della Comunità Waarvan: And. landen van de Gemeenschap	12				
Darunter: Bleche < 3 mm Dont: Tôles 3 mm Di cui: Lamiere < 3 mm Waarvan: Plaat < 3 mm	Darunter: überzogene Bleche Dont: Tôles revêtues Di cui: Lamiere rivestite Waarvan: Beklede plaat	Total Totale Totaal	7	8	9	10	11	12	
<b>A) Zugänge · Réceptions · Arrivi · Ontvangsten</b>									
31	12	808	177	615	.	1967			
28	12	857	216	630	.	1968			
35	17	904	216	681	.	1969			
32	12	969	262	692	.	1970			
26	13	799	149	630	.	1971			
3	1	62	4	57	.	X	1971		
3	1	74	19	54	.	XI			
2	1	90	23	65	.	XII			
2	2	60	10	50	.	I	1972		
3	1	61	7	53	.	II			
3	1	75	13	60	.	III			
2	1	72	8	59	.	IV			
3	1	69	9	55	.	V			
3	2	74	12	59	.	VI			
2	1	63	7	54	.	VII			
2	2	72	5	65	.	VIII			
3	1	78	22	61	.	IX			
2	1	75	15	59	.	X			
1	1	64	16	49	.	XI			
<b>B) Lieferungen · Livraisons · Consegne · Leveringen</b>									
33	12	806	806	—	.	1966			
32	12	784	784	—	.	1967			
28	12	843	843	—	.	1968			
36	15	985	985	—	.	1969			
31	13	898	898	—	.	1970			
2	1	71	71	—	.	X	1971		
2	1	69	69	—	.	XI			
2	1	61	61	—	.	XII			
3	1	65	65	—	.	I	1972		
2	1	64	64	—	.	II			
3	1	80	80	—	.	III			
2	1	68	68	—	.	IV			
2	1	74	74	—	.	V			
3	1	73	73	—	.	VI			
1	1	42	42	—	.	VII			
2	1	80	80	—	.	VIII			
2	1	77	77	—	.	IX			
3	1	80	80	—	.	X			
3	2	75	76	—	.	XI			

(a) Die Zugänge von anderen Händlern bzw. die Lieferungen an andere Händler des Inlandes sind nicht einbegriffen  
(b) Teilweise geschätzt

(a) De ontvangsten van andere handelaren, resp. de leveringen aan andere handelaren in het binnenland dienen niet te worden inbegrepen  
(b) Gedeeltelijk geraamd

Réceptions nettes et livraisons nettes de produits sidérurgiques des négociants (a), par produits  
 Arrivi netti e consegna nette di prodotti siderurgici dei commercianti (a), per prodotti

1000 t

BELGIQUE / BELGIË

Zeit Période Periodo Tijdvak	Halbzeug Demi-produits Semi-prodotti Halfabrikaten	Schwere Profile Profils lourds Profilati pesanti Zwaar profielstaal	Walzdraht Fil machine Vergella in matasse Walsdraad, gehaspeld	Stabstahl Aciers marchands Laminati mercantili Staaftaal en licht profielstaal	Massenstähle · Acier ordina	
					Flacherzeugnisse · Produits pl	
					Insgesamt Total Totale Totaal	Darunter: Bleche: > 3 mm Dont: Tôles > 3 mm Di cui: Lamiere > 3 mm Waarvan: Plaat > 3 mm
	1	2	3	4	5	6
<b>A) Zugänge · Réceptions · Arrivi · Ontvangsten</b>						
1966	7	126	20	487	248	117
1967	10	137	23	538	284	132
1968	17	157	34	517	309	135
1969	17	214	23	648	427	188
1970						
1969 VII	1	20	2	54	44	18
VIII	1	20	2	54	44	18
IX	1	20	2	54	44	18
X	1	19	2	55	37	16
XI	1	19	2	55	37	16
XII	1	19	2	55	37	16
1970 I	1	14	2	54	33	12
II	1	14	2	54	33	12
III	1	14	2	54	33	12
<b>B) Lieferungen · Livraisons · Consegne · Leveringen</b>						
1966	7	127	20	487	249	116
1967	10	134	23	532	280	132
1968	16	137	34	501	291	131
1969	18	202	22	647	425	187
1970						
1969 VII	1	19	2	55	40	17
VIII	1	19	2	55	40	17
IX	1	19	2	55	40	17
X	1	18	2	54	38	16
XI	1	18	2	54	38	16
XII	1	18	2	54	38	16
1970 I	1	18	1	47	34	15
II	1	18	1	47	34	15
III	1	18	1	47	34	15

a) Zon compris les réceptions en provenance d'un autre négociant, ni pour les livraisons, celles à destinations d'un autre négociant du pays

(a) Esclusi gli arrivi in provenienza da un altro commerciante del paese e, per le consegne, quelle destinate ad un altro commerciante del paese

Netto-Zugänge und -Lieferungen der Händler an Eisen- und Stahlerzeugnissen (a)

Netto-ontvangsten en -leveringen van ijzer- en staalprodukten van de handelaren (a) per produkt

112

BELGIQUE / BELGIË

1000 t

acciaio comune · Gewone staalsoorten		Insgesamt nach Herkunft bzw. Bestimmung Total par provenance ou destination Totale per provenienza resp. destinazione Totaal naar herkomst resp. naar bestemming			Edelstähle Aciers fins et spéciaux Acciai fini e speciali Speciaalstaal	Zeit Période Periodo Tijdvak
dotti piatti · Platte produkten		Insgesamt	Darunter: Aus bzw. in das Inland Dont: du/vers le pays Di cui: Dal resp. nel paese Waarvan: Uit/aan het binnenland	Darunter: And. Länder der Gemeinschaft Dont: autres pays CECA Di cui: Altri paesi della Comunità Waarvan: And. landen van de Gemeenschap		
Darunter: Bleche < 3 mm Dont: Tôles 3 mm Di cui: Lamiere < 3 mm Waarvan: Plaat < 3 mm	Darunter: überzogene Bleche Dont: Tôles revêtues Di cui: Lamiere rivestite Waarvan: Beklede plaat	Total Totale Totaal			12	
7	8	9	10	11		
<b>A) Zugänge · Réceptions · Arrivi · Ontvangsten</b>						
105	16	<b>888</b>	755	132	14	1966
121	16	<b>992</b>	814	176	15	1967
143	18	<b>1 033</b>	869	164	16	1968
207	23	<b>1 329</b>	1 164	152	27	1969 1970
24	2	<b>121</b>	103	18	2	VII 1969
24	2	<b>121</b>	103	18	2	VIII
24	2	<b>121</b>	103	18	2	IX
18	2	<b>114</b>	103	11	2	X
18	2	<b>114</b>	103	11	2	XI
18	2	<b>114</b>	103	11	2	XII
19	2	<b>104</b>	96	8	1	I 1970
19	2	<b>104</b>	96	8	1	II
19	2	<b>104</b>	96	8	1	III
<b>B) Lieferungen · Livraisons · Consegne · Leveringen</b>						
107	16	<b>890</b>	863	19	14	1966
129	16	<b>979</b>	946	28	15	1967
132	18	<b>979</b>	891	85	15	1968
204	25	<b>1 314</b>	1 185	125	19	1969 1970
20	2	<b>117</b>	105	11	2	VII 1969
20	2	<b>117</b>	105	11	2	VIII
20	2	<b>117</b>	105	11	2	IX
19	3	<b>113</b>	105	7	0	X
19	3	<b>113</b>	105	7	0	XI
19	3	<b>113</b>	105	7	0	XII
17	2	<b>101</b>	93	7	1	I 1970
17	2	<b>101</b>	93	7	1	II
17	2	<b>101</b>	93	7	1	III

(a) Die Zugänge von anderen Händlern bzw. die Lieferungen an andere Händler des Inlandes sind nicht einbezogen

(a) De ontvangsten van andere handelaren, resp. de leveringen aan andere handelaren in het binnenland dienen niet te worden inbegrepen



Teil II : **Schrott**

II<sup>e</sup> Partie : **Ferrailles**

II<sup>a</sup> Parte : **Rottame**

II<sup>e</sup> Deel : **Schroot**

Livraisons totales des négociants en ferraille de l'ensemble de la Communauté (ferraille de fonte et d'acier) (a)

Consegna totale dei commercianti in rottame dell'insieme della Comunità (a) (rottame di ghisa e di acciaio)

Gesamtlieferungen der Schrotthändler der Gemeinschaft (a) (Gußbruch und Stahlschrott)

Totale leveringen door de schroothandelaren van de Gemeenschap (a) (gegoten schroot en staalschroot)

1000 t

Zeit Période Periodo Tijdvak	An Inlands- verbruucher	In andere Länder der Gemeinschaft A d'autres pays de la Communauté Ad altri paesi della Comunità Aan andere landen van de Gemeenschap			In dritte Länder Aux pays tiers	Insgesamt Total Totale Totaal	Davon Abwrahkschrott Dont ferrailles navales Di cui rottami navali Waarvan scheepssloop- schroot
	Aux consom- mateurs du pays	Andere Händler A d'autres négociants Ad altri commercianti Andere handelaren	An Verbruucher Aux consom- mateurs Ai consumatori Aan verbruikers	Insgesamt Total Totale Totaal	A paesi terzi Naar derde landen		
	Ai consumatori del paese Aan binnenlandse verbruikers						
1964	12 626	833	2 198	3 031	121	15 777	582
1965	12 454	1 009	3 629	4 638	11	17 012	358
1966	12 579	793	3 805	4 599	20	17 178	205
1967	12 719	1 347	3 921	5 268	31	18 018	272
1968	13 457	1 423	3 761	5 184	16	18 657	283
1969	14 995	1 184	3 833	5 017	78	20 090	
1967 VII	998	98	323	421	8	1 426	
VIII	913	91	317	408	2	1 323	
IX	1 104	116	344	460	1	1 565	
X	1 130	109	359	468	0	1 597	
XI	1 037	108	321	429	0	1 467	
XII	1 084	115	321	436	—	1 520	
1968 I	1 059	114	278	392	—	1 451	
II	1 116	133	364	497	1	1 614	
III	1 157	138	383	520	0	1 677	
IV	1 161	128	339	467	1	1 629	
V	1 106	124	273	397	2	1 506	
VI	1 084	119	266	384	2	1 470	
VII	1 091	122	341	463	1	1 558	
VIII	973	96	261	357	0	1 330	
IX	1 112	120	317	437	0	1 549	
X	1 197	126	338	464	1	1 662	
XI	1 139	107	302	409	2	1 551	
XII	1 262	95	300	315	4	1 661	
1969 I	1 215	112	286	397	6	1 619	
II	1 159	114	274	388	9	1 555	
III	1 368	113	324	436	10	1 814	
IV	1 293	55	402	457	6	1 756	
V	1 283	111	359	469	6	1 759	
VI	1 254	109	382	490	12	1 756	
VII	1 205	103	404	507	3	1 715	
VIII	1 088	94	325	419	6	1 513	
IX	1 293	100	296	396	4	1 694	
X	1 387	103	309	413	5	1 805	
XI	1 266	90	253	343	5	1 614	
XII	1 184	80	219	299	6	1 489	
1970 I	1 181	77	286	363	8	1 552	
II	1 332	138	491	637	7	1 976	
III	1 502	146	426	572	5	2 079	
IV	1 528	149	419	568	5	2 101	
V	1 457	129	318	447	0	1 904	
VI							
VII							
VIII							
IX							

(a) Pour la France y compris ferraille de fonte à partir de 1962  
Per la Francia compreso rottame di ghisa del 1962

(a) Für Frankreich einschließlich Gußbruch ab 1962  
Voor Frankrijk gegoten schroot inbegrepen vanaf 1962

**Livraisons nettes (a) de ferrailles d'acier (b) des négociants en ferraille de chaque pays de la Communauté**

**Consegna netta (a) di rottame di acciaio (b) dei commercianti in rottame, per paese della Comunità**

**Netto-Lieferungen (a) der Schrotthändler an Stahlschrott (b) nach Ländern der Gemeinschaft**

**Nettoleveringen (a) van staalschroot (b) door de schroothandelaren per land van de Gemeenschap**

114

1000 t

Zeit Période Periodo Tijdvak	Deutschland (BR) (c)	France (d)	Italia	Nederland	Belgique België	EGKS CECA
<b>A) Lieferungen insgesamt · Livraisons totales</b>						
<b>A) Consegna totali · Totale leveringen</b>						
1968	9 508	3 811	1 205	647	693	15 864
1969	10 055	4 300	1 237	912	945	17 449
1970	10 970		1 436	911	1 140	
1971	9 921		1 355	647	1 086	
1972	10 868		1 720		1 342	
1972 I	687		122		92	
II	797		122		97	
III	933		148		102	
IV	950		132		103	
V	710		163		97	
VI	943		145		120	
VII	945		144		110	
VIII	921		100		110	
IX	958		158		125	
X	994		156		131	
XI	989		170		125	
XII	1 041		169		130	
<b>B) Darunter an inländische Verbraucher · Dont aux consommateurs du même pays</b>						
<b>B) Di cui: ai consumatori del paese · Waarvan: Aan binnenlandse verbruikers</b>						
1968	7 727	2 132	1 205	438	692	12 194
1969	8 365	2 559	1 237	637	944	13 742
1970	8 854		1 436	581	1 125	
1971	7 943		1 355	472	1 073	
1972	9 190		1 720		1 332	
1972 I	548		122		92	
II	639		122		96	
III	782		148		102	
IV	809		132		102	
V	773		163		96	
VI	798		145		119	
VII	795		144		105	
VIII	787		100		110	
IX	821		158		124	
X	796		156		131	
XI	804		170		125	
XII	838		169		130	

(a) Livraisons aux consommateurs du pays et des autres pays de la Communauté ainsi qu'aux pays tiers  
N.B.: Cependant pour l'Allemagne Rf les livraisons totales comprennent aussi les livraisons aux négociants des autres pays de la Communauté

Consegna ai consumatori del paese e degli altri paesi della Comunità come pure ai paesi terzi

N.B.: Per la Germania Rf le consegne totali comprendono anche le consegne ai commercianti degli altri paesi della Comunità

(b) Y compris les ferrailles de fonte alliées (Pour l'Allemagne (R.F.) non compris les ferrailles de fonte alliées)

Incluso rottame di ghisa legata (per la Germania Rf non compreso rottame di ghisa legata)

(c) A partir du 1<sup>er</sup> juillet 1959 y compris la Sarre  
Dal 1<sup>o</sup> luglio 1959 inclusa la Sarre

(d) Jusqu'au 30 juin 1959 y compris la Sarre  
Fino al 30 giugno 1959 inclusa la Sarre

(a) Lieferungen an Verbraucher des Inlandes und der übrigen Länder der Gemeinschaft sowie in dritten Ländern  
N.B.: Für Deutschland (BR) umfassen die Gesamtlieferungen auch die Lieferungen an Händler in den übrigen Gemeinschaftsländern

Leveringen aan binnenlandse verbruikers, evenals leveringen aan verbruikers in de andere landen van de Gemeenschap en aan verbruikers in derde landen

N.B.: Voor Duitsland (BR) omvatten de totale leveringen ook de leveringen aan handelaren in de overige landen van de Gemeenschap

(b) Einschließlich legierter Gußbruch (Bei Deutschland (BR) ist der legierte Gußbruch nicht inbegriffen)

Met inbegrip van gelegeerd gegoten schroot (Voor Duitsland (BR) gelegeerd gegoten schroot niet inbegrepen)

(c) Ab 1. Juli 1959 einschließlich Saarland  
Vanaf 1 juli 1959 inclusief Saarland

(d) Bis 30. Juni 1959 einschließlich Saarland  
Tot en met 30 juni 1959 inclusief Saarland

Commerce extérieur et échanges intérieurs de ferraille (a) pour l'ensemble de la Communauté, par catégories

Commercio estero, e scambi all'interno, di rottame (a), per l'insieme della Comunità e per categorie

Außenhandel und Binnenaustausch an Schrott (a) nach Sorten für die Gemeinschaft insgesamt

Buitenlandse handel van — en ruilverkeer binnen — de Gemeenschap in schroot (a) per soort

Zeit Période Periodo Tijdvak	Nicht sortiert oder klassiert  Ni triés ni classés  Non cernite nè classificate  Niet gesor- teerd of geklasseerd	Sortiert oder klassiert Triés ou classés Cernite o classificate Gesorteerd of geklasseerd			Insgesamt  Total Totale Totaal	Nicht sortiert oder klassiert  Ni triés ni classés  Non cernite nè classificate  Niet gesor- teerd of geklasseerd	Sortiert oder klassiert Triés ou classés Cernite o classificate Gesorteerd of geklasseerd			Insgesamt  Total Totale Totaal
		Aus Gußeisen	Aus verzinnem Stahl	Sonstiger			Aus Gußeisen	Aus verzinnem Stahl	Sonstiger	
		De fonte	De fer étamé	Autres			De fonte	De fer étamé	Autres	
		Di ghisa	Di ferro stagnato	Altre			Di ghisa	Di ferro stagnato	Altre	
	Van gietijzer	Van vertind plaatijzer	Overige		Van gietijzer	Van vertind plaatijzer	Overige			
		Einfuhr aus dritten Ländern Importations des pays tiers Importazioni dai paesi terzi Invoer uit derde landen					Ausfuhr nach dritten Ländern Exportations vers les pays tiers Esportazioni verso i paesi terzi Uitvoer naar derde landen			
1967	140	81	74	876	1 170	1	2	0	22	25
1968	173	228	72	1 636	2 109	8	1	1	27	37
1969	282	239	76	1 597	2 195	4	3	0	80	87
1970	260	135	81	1 469	1 945	3	3	0	61	66
1971	310	161	84	1 105	1 660	5	2	1	134	142
1971 VII	32	20	8	76	136	0	0	0	8	9
VIII	8	9	7	66	90	0	0	—	13	14
IX	26	10	7	132	175	0	0	0	11	12
X	35	11	6	155	207	0	0	—	8	9
XI	30	7	8	109	153	0	0	—	18	18
XII	41	10	6	94	150	2	0	1	13	15
1972 I	36	5	3	79	124	0	0	—	17	17
II	22	8	5	108	143	1	1	0	23	24
III	50	16	6	115	188	1	0	—	29	30
IV										
V	19	11	6	85	121	0	0	0	38	39
VI										
		Bezüge aus Ländern der EGKS Réceptions des pays de la CECA Arrivi dai paesi della CECA Aanvoer uit landen van de EGKS					Lieferungen nach Ländern der EGKS Livraisons aux pays de la CECA Consegne ai paesi della CECA Leveringen aan landen van de EGKS			
1967	356	358	14	4 999	5 728	200	377	38	5 064	5 678
1968	299	329	17	4 783	5 428	210	316	38	4 898	5 462
1969	322	417	18	4 748	5 505	146	388	40	4 792	5 366
1970	595	386	22	5 149	6 152	156	420	30	5 743	6 349
1971	642	354	20	4 915	5 931	151	364	37	5 332	5 884
1971 VII	43	29	1	403	477	15	28	4	448	494
VIII	48	18	2	363	431	11	22	2	336	371
IX	62	24	2	408	496	10	25	3	445	483
X	59	25	1	437	522	15	28	3	506	552
XI	62	30	2	401	495	12	32	2	402	448
XII	54	34	1	393	483	12	34	4	502	552
1972 I	44	23	1	339	407	9	25	2	404	441
II	47	29	2	418	495	13	28	3	456	501
III	55	39	1	504	599	12	34	3	526	576
IV										
V	53	34	3	457	548	9	34	4	466	514
VI										

(a) Ferraille de fonte et d'acier, non compris les vieux rails  
Rottame di ghisa e acciaio non comprese le rotaie usate

(a) Eisen- und Stahlschrott, ohne alte Schienen  
Staalschroot en gegoten schroot, gebruikte rails niet inbegrepen



Importations et exportations de ferraille (a) par pays ou zones géographiques

Importazioni ed esportazioni di rottame (a) per paesi o zone geografiche

Ein- und Ausfuhr von Schrott (a) nach Ländern oder Ländergruppen

In- en uitvoer van schroot (a) per land resp. landen-groep

116

(EGKS/CECA · DEUTSCHLAND (BR))

1000 t

Länder Pays Paesi Landen	Einfuhr Importations Importazioni Invoer (b)				Ausfuhr Exportations Esportazioni Uitvoer (c)				
	1970	1971	1971	1972	1970	1971	1971	1972	
			I-VI	I-VI			I-VI	I-VI	
<b>EGKS/CECA</b>									
EGKS CECA	Deutschland (BR)	2 153	2 189	1 117	1 008	1 070	824	468	490
	France	2 472	2 659	1 287	1 482	245	184	104	84
	Italia	13	7	2	9	4 015	4 101	2 018	2 066
	Niederland	804	632	385	404	272	168	70	74
	UEBL · BLEU	710	444	235	188	747	607	319	425
	EGKS · CECA	6 152	5 931	3 025	3 090	6 349	5 884	2 980	3 139
	<b>Insgesamt · Total</b>	<b>985</b>	<b>922</b>	<b>409</b>	<b>628</b>	<b>65</b>	<b>141</b>	<b>64</b>	<b>179</b>
Europa	Großbritannien · Royaume-Uni	344	270	151	119	0	0	0	1
	Schweden · Suède	11	4	3	1	18	12	6	10
	West-europa Finn. - Norw. - Dän. / Finl. - Norv. - Dan.	48	27	16	13	7	2	1	0
	Schweiz · Suisse	27	30	13	42	11	17	7	21
	Österreich · Autriche	5	2	2	3	5	14	7	5
Europe	Europe de	1	0	0	5	22	84	40	120
	Spanien · Espagne	28	22	14	5	0	1	1	2
	Jugoslawien · Yougoslavie	29	23	10	11	1	4	0	20
	Sonstige · Autres	493	378	209	199	65	134	61	179
	<b>Zusammen · Total</b> dar. EFTA · dont AELE	439	336	186	178	41	45	20	37
Osteuropa · Europe Orientale	492	543	200	430	0	6	3	0	
Amerika	<b>Insgesamt · Total</b>	<b>753</b>	<b>600</b>	<b>264</b>	<b>268</b>	<b>0</b>	<b>1</b>	<b>1</b>	<b>0</b>
	Nordamerika · Amérique du Nord darunter USA · dont USA	707	593	262	264	0	0	0	0
	Mittelamerika · Amérique Centrale Südamerika · Amérique du Sud	610	557	244	242	0	0	0	0
Afrika	<b>Insgesamt · Total</b>	<b>97</b>	<b>50</b>	<b>26</b>	<b>18</b>	<b>1</b>	<b>0</b>	<b>0</b>	<b>9</b>
	Afrique darunter Nordafrika · dont Afrique du Nord	44	25	9	12	0	0	0	0
Asien · Asie		38	17	11	7	0	0	0	3
Ozeanien · Océanie		0	0	0	0	—	—	—	—
Übrige · Divers		70	71	38	27	0	—	—	—
Dritte Länder zusammen · Total pays tiers		1 945	1 660	748	947	66	142	65	183
<b>Insgesamt · Total général</b>		<b>8 096</b>	<b>7 591</b>	<b>3 773</b>	<b>4 038</b>	<b>6 416</b>	<b>6 026</b>	<b>3 044</b>	<b>3 322</b>
<b>Deutschland (BR)</b>									
EGKS CECA	France	101	108	50	69	42	36	21	19
	Italia	8	2	1	3	1 814	1 814	937	881
	Niederland	641	498	295	312	42	44	18	26
	UEBL · BLEU	277	195	111	86	295	205	107	90
	EGKS · CECA	1 027	803	459	470	2 192	2 099	1 083	1 015
	<b>Insgesamt · Total</b>	<b>277</b>	<b>155</b>	<b>71</b>	<b>73</b>	<b>16</b>	<b>44</b>	<b>23</b>	<b>45</b>
Europa	Großbritannien · Royaume-Uni	115	68	45	27	0	0	0	0
	Schweden · Suède	4	2	1	0	1	2	1	4
	West-europa Finn. - Norw. - Dän. / Finl. - Norv. - Dan.	44	25	14	12	4	0	0	0
	Schweiz · Suisse	7	6	3	4	7	16	7	15
	Österreich · Autriche	2	1	1	1	5	14	6	4
Europe	Europe de	0	0	0	0	—	7	4	13
	Spanien · Espagne	1	1	1	1	—	1	1	2
	Jugoslawien · Yougoslavie	2	1	1	1	0	1	—	8
	Sonstige · Autres	176	104	65	46	56	41	21	46
	<b>Zusammen · Total</b> dar. EFTA · dont AELE	173	103	64	44	16	33	15	23
Osteuropa · Europe Orientale	101	51	11	27	0	3	3	0	
Amerika	<b>Insgesamt · Total</b>	<b>47</b>	<b>12</b>	<b>10</b>	<b>3</b>	<b>—</b>	<b>0</b>	<b>—</b>	<b>0</b>
	Nordamerika · Amérique du Nord darunter USA · dont USA	39	11	10	3	—	0	—	0
	Mittelamerika · Amérique Centrale Südamerika · Amérique du Sud	8	1	0	—	—	—	—	—
Afrika	<b>Insgesamt · Total</b>	<b>7</b>	<b>0</b>	<b>0</b>	<b>0</b>	<b>—</b>	<b>—</b>	<b>—</b>	<b>—</b>
	Afrique darunter Nordafrika · dont Afrique du Nord	5	0	—	0	—	—	—	—
Asien · Asie		1	0	0	0	—	0	0	3
Ozeanien · Océanie		0	0	0	—	—	—	—	—
Übrige · Divers		69	71	37	27	—	—	—	—
Dritte Länder zusammen · Total pays tiers		401	239	120	103	16	44	23	48
<b>Insgesamt · Total général</b>		<b>1 428</b>	<b>1 042</b>	<b>578</b>	<b>573</b>	<b>2 209</b>	<b>2 143</b>	<b>1 106</b>	<b>1 063</b>

- (a) Ferraille de fonte et d'acier, non compris les vieux rails  
Rottame di ghisa e acciaio non comprese le rotaie usate
- (b) Importations des pays tiers et réceptions des pays de la Communauté  
Importazioni dai paesi terzi e arrivi dai paesi della Comunità
- (c) Exportations vers les pays tiers et livraisons aux autres pays de la Communauté  
Esportazioni verso i paesi terzi e consegne agli altri paesi della Comunità

- (a) Eisen- und Stahlschrott, ohne alte Schienen  
Staalschroot en gegoten schroot, gebruikte rails niet inbegrepen
- (b) Einfuhr aus dritten Ländern und Bezüge aus anderen Ländern der Gemeinschaft  
Invoer uit derde landen en aanvoer uit andere landen der Gemeenschap
- (c) Ausfuhr nach dritten Ländern und Lieferungen in andere Länder der Gemeinschaft  
Uitvoer naar derde landen en leveringen aan andere landen der Gemeenschap

**Importations et exportations de ferraille (a) par pays ou zones géographiques**
**Importazioni ed esportazioni di rottame (a) per paesi o zone geografiche**
**Ein- und Ausfuhr von Schrott (a) nach Ländern oder Ländergruppen**
**In- en uitvoer van schroot (a) per land resp. landen-groep**

1000 t

(FRANCE · ITALIA)

	Länder Pays Paesi Landen	Einfuhr Importations Importazioni Invoer (b)				Ausfuhr Exportations Esportazioni Uitvoer (c)			
		1970	1971	1971	1972	1970	1971	1971	1972
				I-VI	I-VI			I-VI	I-VI
<b>FRANCE</b>									
EGKS CECA	Deutschland (BR)	44	38	22	18	114	129	63	80
	Italia	3	1	1	2	2 170	2 266	1 071	1 174
	Niederland	12	7	6	4	6	8	4	5
	UEBL · BLEU	194	132	72	58	323	287	136	248
	EGKS · CECA	253	179	101	83	2 614	2 689	1 275	1 506
	<b>Insgesamt · Total</b>	<b>94</b>	<b>53</b>	<b>35</b>	<b>34</b>	<b>22</b>	<b>51</b>	<b>24</b>	<b>105</b>
Europa	Großbritannien · Royaume-Uni	89	49	33	31	—	0	—	0
	Schweden · Suède	0	0	0	0	—	—	—	—
	West-europa Finn. - Norw. - Dän. / Finl. - Norv. - Dan.	—	0	0	0	—	—	—	—
	Schweiz · Suisse	4	4	2	2	0	0	0	3
Europe	Österreich · Autriche	0	0	0	—	0	0	0	—
	Europe de	0	0	0	0	22	50	23	90
	Spanien · Espagne	0	0	0	0	0	0	—	0
	Jugoslawien · Yougoslavie	0	0	0	0	0	0	—	0
l'Ouest	Sonstige · Autres	1	0	0	0	0	0	0	12
	Zusammen · Total	94	53	35	33	22	51	24	105
	dar. EFTA · dont AELE	93	53	35	33	0	1	0	3
	Osteuropa · Europe Orientale	—	0	—	0	0	0	—	0
Amerika	<b>Insgesamt · Total</b>	<b>54</b>	<b>11</b>	<b>3</b>	<b>3</b>	<b>0</b>	<b>1</b>	<b>1</b>	<b>0</b>
	Nordamerika · Amérique du Nord darunter USA · dont USA	52	11	3	3	0	0	—	0
Amérique	Mittelamerika · Amérique Centrale	52	10	3	3	0	0	—	0
	Südamerika · Amérique du Sud	2	—	—	—	—	1	1	—
Afrika	<b>Insgesamt · Total</b>	<b>14</b>	<b>7</b>	<b>5</b>	<b>0</b>	<b>1</b>	<b>0</b>	<b>0</b>	<b>0</b>
	Afrique darunter Nordafrika · dont Afrique du Nord	13	3	3	0	0	0	0	0
Asien · Asie		3	1	1	0	0	0	—	—
Ozeanien · Océanie		0	0	0	—	—	—	—	—
Übrige · Divers		0	0	0	—	—	—	—	—
Dritte Länder zusammen · Total pays tiers		165	72	44	36	23	51	25	106
<b>Insgesamt · Total général</b>		<b>418</b>	<b>251</b>	<b>145</b>	<b>119</b>	<b>2 637</b>	<b>2 741</b>	<b>1 299</b>	<b>1 612</b>
<b>ITALIA</b>									
EGKS CECA	Deutschland (BR)	1 769	1 884	958	872	7	1	0	2
	France	2 022	2 261	1 101	1 170	3	4	2	3
	Niederland	16	12	7	1	2	3	0	2
	UEBL · BLEU	7	4	3	0	1	0	0	0
	EGKS · CECA	3 813	4 161	2 070	2 043	12	9	3	7
	<b>Insgesamt · Total</b>	<b>545</b>	<b>671</b>	<b>288</b>	<b>488</b>	<b>1</b>	<b>0</b>	<b>0</b>	<b>0</b>
Europa	Großbritannien · Royaume-Uni	77	115	61	36	0	0	0	0
	Schweden · Suède	6	1	1	0	—	—	—	—
	West-europa Finn. - Norw. - Dän. / Finl. - Norv. - Dan.	2	1	1	0	—	—	—	—
	Schweiz · Suisse	16	19	9	35	0	0	0	0
Europe	Österreich · Autriche	2	1	1	2	0	0	—	—
	Europe de	1	0	0	4	—	—	—	0
	Spanien · Espagne	0	0	0	—	—	—	—	—
	Jugoslawien · Yougoslavie	27	21	14	5	0	0	—	—
l'Ouest	Sonstige · Autres	24	23	8	9	1	0	—	0
	Zusammen · Total	154	180	95	91	1	0	0	0
	dar. EFTA · dont AELE	105	140	249	73	0	0	0	0
	Osteuropa · Europe Orientale	391	491	247	397	—	—	—	0
Amerika	<b>Insgesamt · Total</b>	<b>647</b>	<b>575</b>	<b>229</b>	<b>262</b>	<b>—</b>	<b>0</b>	<b>0</b>	<b>—</b>
	Nordamerika · Amérique du Nord darunter USA · dont USA	611	569	258	258	—	0	0	—
Amérique	Mittelamerika · Amérique Centrale	516	533	0	236	—	0	0	—
	Südamerika · Amérique du Sud	18	6	—	4	—	—	—	—
Afrika	<b>Insgesamt · Total</b>	<b>76</b>	<b>42</b>	<b>21</b>	<b>17</b>	<b>0</b>	<b>0</b>	<b>—</b>	<b>0</b>
	Afrique darunter Nordafrika · dont Afrique du Nord	27	22	5	11	0	—	—	—
Asien · Asie		33	15	9	6	0	0	—	—
Ozeanien · Océanie		0	0	0	0	—	—	—	—
Übrige · Divers		0	0	0	0	—	—	—	—
Dritte Länder zusammen · Total pays tiers		1 302	1 304	567	772	2	0	0	0
<b>Insgesamt · Total général</b>		<b>5 115</b>	<b>5 465</b>	<b>2 638</b>	<b>2 816</b>	<b>14</b>	<b>9</b>	<b>3</b>	<b>7</b>

- (a) Ferraille de fonte et d'acier, non compris les vieux rails  
Rottame di ghisa e acciaio non compreso le rotaie usate
- (b) Importations des pays tiers et réceptions des pays de la Communauté  
Importazioni dai paesi terzi e arrivi dai paesi della Comunità
- (c) Exportations vers les pays tiers et livraisons aux autres pays de la Communauté  
Esportazioni verso i paesi terzi e consegne agli altri paesi della Comunità

- (a) Eisen- und Stahlschrott, ohne alte Schienen  
Staalschroot en gegoten schroot, gebruikte rails niet inbegrepen
- (b) Einfuhr aus dritten Ländern und Bezüge aus anderen Ländern der Gemeinschaft  
Invoer uit derde landen en aanvoer uit andere landen der Gemeenschap
- (c) Ausfuhr nach dritten Ländern und Lieferungen in andere Länder der Gemeinschaft  
Uitvoer naar derde landen en leveringen aan andere landen der Gemeenschap

Importations et exportations de ferraille (a) par pays ou zones géographiques

Importazioni ed esportazioni di rottame (a) per paesi o zone geografiche

Ein- und Ausfuhr von Schrott (a) nach Ländern oder Ländergruppen

In- en uitvoer van schroot (a) per land resp. landen-groep

118


(NEDERLAND · UEBl/BLEU)

1000 t

	Länder Pays Paesi Landen	Einfuhr Importations Importazioni Invoer (b)				Ausfuhr Exportations Esportazioni Uitvoer (c)			
		1970	1971	1971	1972	1970	1971	1971	1972
				I-VI	I-VI			I-VI	I-VI
<b>NEDERLAND</b>									
EGKS CECA	Deutschland (BR)	44	53	22	28	647	494	298	316
	France	6	8	4	5	12	7	6	4
	Italia	2	3	0	3	20	20	8	12
	UEBl · BLEU	231	112	48	42	129	115	76	87
	EGKS · CECA	283	177	74	78	807	636	388	418
	<b>Insgesamt · Total</b>	<b>13</b>	<b>24</b>	<b>4</b>	<b>14</b>	<b>8</b>	<b>39</b>	<b>13</b>	<b>24</b>
Europa	Großbritannien · Royaume-Uni	11	22	3	13	0	0	0	—
	Schweden · Suède	0	0	0	0	3	7	2	5
	West-europa Finn. - Norw. - Dän. / Finl. - Norv. - Dan.	0	0	0	0	0	1	0	0
	Schweiz · Suisse	0	1	0	0	4	—	—	3
	Österreich · Autriche	1	0	0	0	0	0	0	1
Europe	Europe de	0	0	0	0	0	26	11	16
	l'Ouest	—	0	—	—	—	—	—	—
	Jugoslawien · Yougoslavie	—	0	—	—	—	—	—	—
	Sonstige · Autres	1	0	0	0	0	5	—	24
	<b>Zusammen · Total</b>	<b>13</b>	<b>25</b>	<b>4</b>	<b>14</b>	<b>8</b>	<b>39</b>	<b>13</b>	<b>8</b>
	dar. EFTA · dont AELE	13	24	3	13	7	8	3	—
	Osteuropa · Europe Orientale	13	0	0	0	—	—	—	0
Amerika	<b>Insgesamt · Total</b>	<b>1</b>	<b>1</b>	<b>—</b>	<b>—</b>	<b>0</b>	<b>0</b>	<b>—</b>	<b>—</b>
	Nordamerika · Amérique du Nord darunter USA · dont USA	1	1	0	0	0	0	—	0
Amérique	Mittelamerika · Amérique Centrale	1	—	—	—	—	—	—	—
	Südamerika · Amérique du Sud	0	—	—	—	—	—	—	—
Afrika	<b>Insgesamt · Total</b>	<b>0</b>	<b>0</b>	<b>0</b>	<b>0</b>	<b>—</b>	<b>—</b>	<b>—</b>	<b>—</b>
	Afrique darunter Nordafrika · dont Afrique du Nord	0	—	—	0	—	—	—	—
Asien · Asie		0	1	0	1	0	—	—	0
Ozeanien · Océanie		0	0	0	0	—	—	—	—
Übrige · Divers		0	—	—	—	—	—	—	—
Dritte Länder zusammen · Total pays tiers		16	27	5	15	8	39	13	24
<b>Insgesamt · Total général</b>		<b>298</b>	<b>203</b>	<b>79</b>	<b>93</b>	<b>815</b>	<b>675</b>	<b>401</b>	<b>443</b>
<b>UEBl · BLEU</b>									
EGKS CECA	Deutschland (BR)	297	214	114	91	302	201	107	91
	France	344	282	131	238	188	136	75	59
	Italia	9	1	0	0	12	2	2	0
	Niederland	135	115	76	87	222	112	48	42
	EGKS · CECA	776	611	322	416	724	451	231	192
	<b>Insgesamt · Total</b>	<b>56</b>	<b>17</b>	<b>11</b>	<b>20</b>	<b>17</b>	<b>7</b>	<b>3</b>	<b>4</b>
Europa	Großbritannien · Royaume-Uni	52	15	9	13	0	0	—	1
	Schweden · Suède	1	1	0	0	14	3	2	1
	West-europa Finn. - Norw. - Dän. / Finl. - Norv. - Dan.	2	0	0	0	3	0	0	—
	Schweiz · Suisse	0	0	0	0	0	—	—	—
	Österreich · Autriche	0	0	—	—	—	—	—	—
Europe	Europe de	0	0	0	0	0	1	1	1
	l'Ouest	—	0	—	—	—	—	—	—
	Jugoslawien · Yougoslavie	—	0	—	—	—	—	—	—
	Sonstige · Autres	0	0	0	0	0	0	0	0
	<b>Zusammen · Total</b>	<b>55</b>	<b>16</b>	<b>10</b>	<b>14</b>	<b>17</b>	<b>4</b>	<b>3</b>	<b>4</b>
	dar. EFTA · dont AELE	55	16	10	14	17	3	2	2
	Osteuropa · Europe Orientale	0	1	1	6	0	3	—	—
Amerika	<b>Insgesamt · Total</b>	<b>4</b>	<b>1</b>	<b>1</b>	<b>0</b>	<b>0</b>	<b>—</b>	<b>—</b>	<b>0</b>
	Nordamerika · Amérique du Nord darunter USA · dont USA	4	1	1	0	—	—	—	—
Amérique	Mittelamerika · Amérique Centrale	4	—	—	—	—	—	—	—
	Südamerika · Amérique du Sud	0	—	—	—	—	—	—	0
Afrika	<b>Insgesamt · Total</b>	<b>0</b>	<b>0</b>	<b>—</b>	<b>—</b>	<b>0</b>	<b>0</b>	<b>—</b>	<b>—</b>
	Afrique darunter Nordafrika · dont Afrique du Nord	0	—	—	—	0	—	—	—
Asien · Asie		0	0	0	0	—	0	—	—
Ozeanien · Océanie		—	—	—	0	—	—	—	—
Übrige · Divers		0	—	—	0	—	—	—	—
Dritte Länder zusammen · Total pays tiers		61	19	12	21	17	7	3	4
<b>Insgesamt · Total général</b>		<b>836</b>	<b>630</b>	<b>334</b>	<b>437</b>	<b>741</b>	<b>458</b>	<b>234</b>	<b>197</b>

- (a) Ferraille de fonte et d'acier, non compris les vieux rails  
Rottame di ghisa e acciaio non compreso le rotaie usate  
(b) Importations des pays tiers et réceptions des pays de la Communauté  
Importazioni dai paesi terzi e arrivi dai paesi della Comunità  
(c) Exportations vers les pays tiers et livraisons aux autres pays de la Communauté  
Esportazioni verso i paesi terzi e consegne agli altri paesi della Comunità

- (a) Eisen- und Stahlschrott, ohne alte Schienen  
Staalschroot en gegoten schroot, gebruikte rails niet inbegrepen  
(b) Einfuhr aus dritten Ländern und Bezüge aus anderen Ländern der Gemeinschaft  
Invoer uit derde landen en aanvoer uit andere landen der Gemeenschap  
(c) Ausfuhr nach dritten Ländern und Lieferungen in andere Länder der Gemeinschaft  
Uitvoer naar derde landen en leveringen aan andere landen der Gemeenschap



**Teil III : Eisen- und Manganerzgruben**

**III<sup>e</sup> Partie : Mines de fer et de manganèse**

**III<sup>a</sup> Parte : Miniere di ferro e di manganese**

**III<sup>e</sup> Deel : IJzererts- en mangaanertsmijnen**

|

Erzeugung, Lieferungen,  
Beschäftigte, Löhne, Leistungen

Produzione, consegna,  
impiego, salario, rendimento

Production, Livraisons,  
Emploi, Salaires, Rendement

Produktie, Leveringen,  
Werknemers, Lonen, Prestaties

## Production et stocks de minerai de fer dans la Communauté \*)

Produzione e giacenza di minerale di ferro della Comunità \*)

## Förderung und Bestände an Eisenerz in der Gemeinschaft \*)

Winning en voorraden van ijzererts in de Gemeenschap \*)

1000 t

Zeit Période Periodo Tijdvak	Roherzförderung Extraction brute de minerai		Erzeugung Production marchande Produzione utilizzabile Produktie				Bestände bei den Gruben Stocks des mines Giacenze delle miniere Voorraden bij de mijnen (d)			
	Estrazione grezza di minerale		Handelsfähiges Roherz Minerai brut Minerale grezzo In de handel gangbaar ruwerts		Aufbereitetes Erz Minerai traité Minerale trattato Bereid erts (c)		Zusammen Total Totale Totaal		Zusammen Total Totale Totaal	darunter- dont- di cui- waarvan- Roherz Minerai brut Minerale grezzo Ruwerts
	(a)	(b)	(a)	(b)	(a)	(b)	(a)	(b)		
1970	71 148	21 640	63 550	19 143	5 152	2 067	68 701	21 210	6 824	5 594
1971	68 433	20 539	61 109	18 308	4 898	1 951	66 007	20 258	7 541	6 142
1972	66 044	19 857	58 853	17 661	4 812	1 919	63 665	19 581	5 675	4 661
VII	5 046	1 516	4 520	1 360	373	144	4 894	1 504	6 872	5 410
VII	3 810	1 116	3 258	947	357	140	3 616	1 087	5 759	4 392
IX	6 414	1 927	5 778	1 737	427	169	6 205	1 906	6 018	4 707
X	6 534	1 965	5 854	1 759	429	171	6 283	1 930	6 307	5 050
XII	5 954	1 795	5 285	1 591	419	168	5 703	1 759	6 442	5 193
XII	6 033	1 816	5 387	1 617	410	166	5 797	1 783	6 824	5 594
1971 I	6 128	1 846	5 557	1 671	382	154	5 939	1 825	6 613	5 390
II	5 791	1 746	5 234	1 569	389	156	5 623	1 725	6 699	5 492
III	6 652	2 002	5 946	1 784	456	184	6 402	1 968	7 110	5 855
IV	6 102	1 839	5 442	1 635	415	167	5 857	1 801	7 390	6 122
V	5 359	1 612	4 728	1 421	398	159	5 126	1 579	7 582	6 301
VI	6 209	1 875	5 528	1 669	452	181	5 980	1 850	8 478	7 145
VII	4 188	1 247	3 642	1 084	359	141	4 001	1 225	7 704	6 391
VIII	4 312	1 278	3 784	1 121	374	144	4 158	1 265	6 837	5 537
IX	6 107	1 835	5 472	1 642	413	166	5 885	1 807	7 000	5 700
X	6 034	1 805	5 410	1 615	438	174	5 848	1 790	7 055	5 713
XI	5 855	1 748	5 248	1 569	422	165	5 670	1 734	7 395	6 023
XII	5 096	1 707	5 117	1 929	402	161	5 518	1 690	7 541	6 142
1972 I	5 824	1 745	5 192	1 556	409	162	5 600	1 718	7 652	6 211
II	5 823	1 759	5 236	1 577	399	163	5 635	1 740	7 756	6 328
III	6 314	1 918	5 693	1 722	420	169	6 113	1 891	7 685	6 319
IV	5 385	1 619	4 906	1 469	339	138	5 245	1 607	7 729	6 411
V	5 702	1 727	5 115	1 542	400	159	5 515	1 701	7 613	6 322
VI	6 060	1 826	5 387	1 618	453	179	5 840	1 798	7 651	6 373
VII	3 666	1 085	3 177	937	326	126	3 503	1 063	6 539	5 317
VIII	4 349	1 300	3 741	1 113	409	161	4 150	1 274	5 561	4 384
IX	5 813	1 895	5 173	1 550	410	172	5 582	1 723	5 587	4 473
X	5 911	1 780	5 262	1 584	427	170	5 689	1 754	5 659	4 565
XI	5 863	1 770	5 215	1 573	433	171	5 648	1 744	5 796	4 745
XII	5 321	1 604	4 766	1 434	379	150	5 144	1 585	5 675	4 661
1973 I	7 070	2 091	6 405	1 879	448	178	6 853	2 057	6 010	4 967
II	6 598	1 967	5 925	1 758	454	181	6 383	1 940	6 396	5 286

\*) a/c 1.1.73 Communauté élargie  
dal 1.1.73 Comunità ampliata

(a) Quantités - Quantità

(b) Fer contenu - Ferro contenuto

(c) Minerais traités, enrichis, calibrés, grillés, frittés, agglomérés, etc.  
Minerali trattati, arricchiti, calibrati, grigliati, arrostiti, agglomerati(d) A la fin de la période  
Alla fine del periodo\*) ab 1.1.73 Erweiterte Gemeinschaft  
vanaf 1.1.73 Uitgebreide Gemeenschap

(a) Stoff-t - Hoeveelheid

(b) Fe-Inhalt - Fe-gehalte

(c) Einschließlich Rösterz sowie Eisenerzsinter der Gruben  
Met inbegrip van gerooste en gesinterde ertsen van de mijnen(d) Am Ende des Zeitraums  
Op het einde van het tijdvak

1000 t

Zeit Période Periodo Tijdvak	In die Gemeinschaft Dans la Communauté Nella Comunità Binnen de Gemeenschap			Nach dritten Ländern Dans les pays tiers Nel paesi terzi Naar derde landen			Insgesamt Total général Totale generale Totaal geneaal
	Roherz Minerai brut Minerale grezzo Ruwerts	Aufbereitetes Erz Minerai traité et grillé Minerale trattato e grigliato Bereid erts (a)	Zusammen Total Totale Totaal	Roherz Minerai brut Minerale grezzo Ruwerts	Aufbereitetes Erz Minerai traité et grillé Minerale trattato e grigliato Bereid erts (a)	Zusammen Total Totale Totaal	
1970	63 336	5 655	68 991	4	3	8	68 999
1971	59 697	4 901	64 598	3	1	5	64 602
1972	59 722	5 444	65 165	1	2	3	65 168
1970 VII	4 886	413	5 298	0	0	1	5 299
VIII	4 282	443	4 725	1	0	1	4 726
IX	5 403	509	5 912	1	1	1	5 913
X	5 522	506	6 027	0	—	0	6 027
XI	5 104	444	5 548	1	0	1	5 549
XII	4 966	444	5 410	0	0	0	5 410
1971 I	5 311	433	5 744	—	0	0	5 744
II	5 074	414	5 488	0	0	0	5 449
III	5 524	426	5 950	0	0	0	5 951
IV	5 212	403	5 615	0	0	0	5 616
V	4 550	420	4 970	1	0	1	4 971
VI	4 662	426	5 088	0	0	0	5 089
VII	4 368	381	4 750	—	0	0	4 750
VIII	4 597	385	4 982	0	0	1	4 983
IX	5 234	441	5 675	0	0	0	5 676
X	5 374	414	5 788	0	0	0	5 788
XI	4 898	384	5 283	0	0	0	5 283
XII	4 891	373	5 264	0	0	0	5 264
1972 I	5 067	414	5 481	—	0	0	5 481
II	5 075	435	5 510	—	0	0	5 510
III	5 403	509	5 912	—	0	0	5 912
IV	4 768	405	5 173	0	0	0	5 173
V	5 192	448	5 639	0	0	0	5 640
VI	5 323	486	5 809	0	1	1	5 810
VII	4 230	401	4 632	0	0	0	4 632
VIII	4 676	447	5 123	0	0	0	5 123
IX	5 078	495	5 572	0	0	0	5 572
X	5 139	469	5 608	0	0	0	5 608
XI	4 987	494	5 481	—	0	0	5 481
XII	4 812	435	5 248	0	0	0	5 248
1973 I	6 073	443	6 516	—	0	0	6 516
II	5 609	400	6 009	—	0	0	6 009

\*) a/c 1.1.73 Communauté élargie  
 dal 1.1.73 Comunità ampliata  
 (a) Minerai traités, enrichis, calibrés, grillés, frités, agglomérés, etc.  
 Minerai trattati, arricchiti, calibrati, grigliati, arrostiti, agglomerati

\*) ab 1.1.73 Erweiterte Gemeinschaft  
 vanaf 1.1.73 Uitgebreide Gemeenschap  
 (a) Einschließlich Rösterz sowie Eisenerzsinter der Gruben  
 Met inbegrip van gerooste en gesinterde erts van de mijnen

1000 t

DEUTSCHLAND (BR) · FRANCE

Zeit Période Periodo Tijdvak	Roherzförderung Extraction brute de minerai de fer Estrazione grezza di minerali di ferro Bruto-ijzerertswinning		Erzeugung von handelsfähigem Erz Production marchande Produzione utilizzabile Produktie van in de handel gangbaar ijzererts (c)		Versand Livraisons Consegne Leveringen				Bestände Stocks à la fin de la période Scorte alla fine del periodo Voorraden (d)	
	(a)	(b)	(a)	(b)	In das Inland	In andere Länder der Gemeinschaft Autres pays de la Communauté Altri paesi della Comunità Aan andere landen van de Gemeenschap	In dritte Länder Pays tiers Paesi terzi Aan derde landen	Zusammen Total Totale Totaal		
					Dans le pays Nel paese Aan binnenlandse verbruikers					
Deutschland (BR)										
1970	6 762	1 904	5 532	1 773	5 784	5	8	5 797	1 602	
1971	6 391	1 804	5 020	1 631	4 903	5	5	4 912	1 629	
1972	6 117	1 720	4 825	1 558	5 125	4	2	5 131	1 181	
1972 IV	425	120	331	106	387	0	0	388	1 485	
V	477	138	388	126	414	0	0	415	1 455	
VI	576	163	470	152	477	0	0	477	1 428	
VII	539	155	428	140	439	0	0	439	1 403	
VIII	549	152	438	139	433	0	0	433	1 386	
IX	513	143	396	128	442	0	0	443	1 329	
X	528	147	408	133	442	0	0	442	1 284	
XI	546	154	436	141	462	0	0	462	1 214	
XII	476	131	372	117	396	0	0	397	1 181	
1973 I	555	155	445	142	396	0	0	396	1 220	
II	585	165	459	146	367	0	0	367	1 326	
III	603	166	477	151	441	0	0	442	1 328	
IV	524	145	411	130	416	0	0	416	1 309	
France										
1970	57 402	17 944	56 626	17 709	37 529	19 080	0	56 609	4 225	
1971	56 421	17 274	55 727	17 213	35 884	18 632	—	54 516	5 239	
1972	54 856	16 779	54 008	16 687	36 522	18 623	1	55 145	3 903	
1972 IV	4 527	1 387	4 491	1 388	2 851	1 567	—	4 418	5 526	
V	4 773	1 467	4 698	1 458	3 196	1 619	—	4 814	5 424	
VI	5 043	1 546	4 950	1 532	3 272	1 618	1	4 891	5 310	
VII	2 709	817	2 679	814	2 309	1 467	—	3 777	4 444	
VIII	3 407	1 038	3 343	1 030	2 827	1 426	—	4 253	3 548	
IX	4 863	1 633	4 763	1 476	3 144	1 524	—	4 668	3 674	
X	4 910	1 503	4 830	1 493	3 191	1 530	—	4 721	3 785	
XI	4 875	1 496	4 808	1 491	3 104	1 494	—	4 598	3 994	
XII	4 436	1 362	4 378	1 358	3 005	1 456	—	4 461	3 903	
1973 I	5 180	1 573	5 092	1 554	3 192	1 606	—	4 798	4 205	
II	4 791	1 466	4 714	1 458	2 941	1 503	—	4 444	4 479	
III	5 347	1 632	5 250	1 618	3 249	1 682	—	4 931	4 820	
IV	4 521	1 380	4 395	1 357	2 731	1 550	—	4 289	4 978	

(a) Quantités - Quantità

(b) Fer contenu - Ferro contenuto

(c) Minerais traités, enrichis, calibrés, grillés, frittés, agglomérés etc.  
Minerali trattati, arricchiti, calibrati, grigliati, arrostiti, agglomerati(d) A la fin de la période  
Alla fine del periodo

(a) Stoff-t - Hoeveelheid

(b) Fe-Inhalt - Fe-gehalte

(c) Gewinnung von handelsfähigem Roherz und Erzeugung von aufbereitetem  
Erz einschließlich Rösterz und Eisenerzsinter der Gruben  
Winning van in de handel gangbaar ruwertz en produktie van bereid erts  
met inbegrip van gerooste en gesinterde erts van de mijnen(d) Am Ende des Zeitraumes  
Op het einde van het tijdvak



## ITALIA · LUXEMBOURG

1000 t

Zeit Période Periodo Tijdvak	Roherzförderung Extraction brute de minerai de fer		Erzeugung von handelsfähigem Erz Production marchande Produzione utilizzabile Produktie van in de handel gangbaar ijzererts (c)		Versand Livraisons Consegne Leveringen			Bestände Stocks à la fin de la période Scorte alla fine del periodo Voorraden (d)	
	Estrazione grezza di minerale di ferro Bruto-ijzerertswinning				In das Inland Dans le pays Nel paese Aan binnenlandse verbruikers	In andere Länder der Gemeinschaft Autres pays de la Communauté Altri paesi della Comunità Aan andere landen van de Gemeenschap	In dritte Länder Pays tiers Paesi terzi Aan derde landen		Zusammen Total Totale Totaal
	(a)	(b)	(a)	(b)					
<b>Italia</b>									
1970	1 168	362	729	299	741	—	—	741	376
1971	1 021	306	659	260	557	—	—	557	498
1972	842	269	603	237	666	—	—	666	414
1972 IV	62	21	52	21	52	—	—	52	464
V	76	25	54	21	57	—	—	57	460
VI	76	25	53	21	60	—	—	60	453
VII	73	24	51	20	58	—	—	58	445
VIII	74	25	49	20	50	—	—	50	447
IX	62	20	48	19	73	—	—	73	418
X	80	25	58	23	58	—	—	58	417
XI	85	25	47	17	63	—	—	63	415
XII	54	17	40	15	41	—	—	41	414
1973 I	65	22	47	18	51	—	—	51	409
II	63	21	52	20	43	—	—	43	410
<b>Luxembourg</b>									
1970	5 722	1 397	5 722	1 397	5 677	81	—	5 758	634
1971	4 507	1 122	4 507	1 122	4 527	—	—	4 527	170
1972	4 116	1 059	4 116	1 059	4 113	—	—	4 113	173
1972 IV	361	89	361	89	305	—	—	305	246
V	364	92	364	92	344	—	—	344	267
VI	355	89	355	89	371	—	—	371	250
VII	341	87	341	87	352	—	—	352	239
VIII	311	82	311	82	379	—	—	379	172
IX	367	96	367	96	379	—	—	379	160
X	384	101	384	101	377	—	—	377	166
XI	349	92	349	92	348	—	—	348	166
XII	347	91	347	91	341	—	—	341	173
1973 I	370	98	370	98	371	—	—	371	172
II	335	90	335	90	331	—	—	331	177
III	338	93	338	93	339	—	—	339	176
IV	333	88	333	88	333	—	—	333	176

(a) Quantités - Quantità

(b) Fer contenu - Ferro contenuto

(c) Minerais traités, enrichis, calibrés, grillés, frittés, agglomérés, etc.  
Minerali trattati, arricchiti, calibrati, grigliati, arrostiti, agglomerati(d) A la fin de la période  
Alla fine del periodo

(a) Stoff-t - Hoeveelheid

(b) Fe-Inhalt - Fe-gehalte

(c) Gewinnung von handelsfähigem Roherz und Erzeugung von aufbereitetem  
Erz einschließlich Rösterz und Eisenerzsinter der Gruben  
Winning van in de handel gangbaar ruwerts en produktie van bereid erts  
met inbegrip van gerooste en gesinterde erts van de mijnen(d) Am Ende des Zeitraumes  
Op het einde van het tijdvak

Extraction brute et production marchande de minerai de fer par régions  
Estrazione grezza e produzione commerciabile di minerale di ferro per regioni

1000 t

Zeit Période Periodo Tijdvak	Deutschland (BR)						France
	Nord		Mitte		Süd (b)	Insgesamt	Est
	Salzgitter Ilsede	Osnabrück Weser- Wiehengebirge	Siegerland	Mitte Süd (a)			
1	2	3	4	5	6	7	
<b>Roherz · Mineral brut</b>							
1970	5 597		327		838	6 762	54 344
1971	5 372		249		770	6 391	53 575
1972	5 326		335		456	6 117	52 085
1972 I	471		30		38	539	4 672
II	404		30		39	473	4 740
III	403		32		40	475	5 145
IV	359		29		37	425	4 306
V	410		29		38	477	4 525
VI	510		28		38	576	4 794
VII	476		26		38	539	2 584
VIII	481		28		39	549	3 214
IX	451		26		36	513	4 614
X	463		26		39	528	4 663
XI	481		27		38	546	4 625
XII	418		24		35	476	4 204
1973 I	488		28		40	555	4 922
II	521		27		37	585	4 542
III	535		30		39	603	5 066
IV	463		25		35	524	4 263
<b>Erzeugung von handelsfähigem Erz (c) Production marchande (c)</b>							
1970	4 364		323		844	5 531	54 165
1971	4 005		246		770	5 020	53 443
1972	4 042		327		456	4 825	51 846
1972 I	342		30		38	411	4 643
II	305		28		39	372	4 720
III	305		32		40	376	5 120
IV	268		26		37	331	4 319
V	320		30		38	388	4 506
VI	403		29		38	470	4 763
VII	366		25		38	428	2 584
VIII	373		26		39	438	3 192
IX	336		24		36	396	4 566
X	341		28		39	408	4 629
XI	371		26		38	436	4 610
XII	313		24		35	372	4 194
1973 I	377		28		40	445	4 887
II	396		26		37	459	4 511
III	409		30		39	477	5 024
IV	350		25		35	411	4 187

(a) Lahn-Dill, Taunus-Hunsrück, Oberhessen  
(b) Doggererzgebiet, Kreideerzgebiet  
(c) Minerais traités, enrichis, calibrés, grillés, agglomérés, etc.

(a) Lahn-Dill, Taunus-Hunsrück, Oberhessen  
(b) Doggererzgebiet, Kreideerzgebiet  
(c) Minerali trattati, arricchiti, calibrati, grigliati, tarrostii, agglomerati

Förderung von Roherz und handelsfähigem Erz nach Bezirken

Winning van ruwerts en in de handel gangbaar erts per bekken

123

1000 t

France			UEBL · BLEU			EUR-6	United Kingdom	EUR-9	Zeit Periode Período Tijdvak
Quest	Centre-Midi	Total général	Italia	Belgique Belgie	Luxembourg				
8	9	10	11	12	13	14	15	16	
<i>Minerale grezzo · Ruwerts</i>									
2 994	64	<b>57 402</b>	1 168	93	5 722	<b>71 149</b>			1970
2 747	99	<b>56 421</b>	<b>1 021</b>	93	<b>4 507</b>	<b>68 433</b>			1971
2 649	124	<b>54 856</b>	842	113	4 116	<b>66 044</b>			1972
223	10	<b>4 905</b>	66	11	303	<b>5 824</b>			I 1972
232	12	<b>4 983</b>	58	10	299	<b>5 823</b>			II
258	12	<b>5 415</b>	76	12	335	<b>6 314</b>			III
210	12	<b>4 527</b>	62	10	361	<b>5 385</b>			IV
237	11	<b>4 773</b>	76	11	364	<b>5 702</b>			V
237	12	<b>5 043</b>	<b>76</b>	11	355	<b>6 060</b>			VI
125	—	<b>2 709</b>	73	5	341	<b>3 666</b>			VII
189	3	<b>3 407</b>	74	9	311	<b>4 349</b>			VIII
238	11	<b>4 863</b>	62	9	367	<b>5 813</b>			IX
236	11	<b>4 910</b>	80	10	385	<b>5 911</b>			X
240	10	<b>4 875</b>	85	9	349	<b>5 863</b>			XI
222	10	<b>4 476</b>	54	7	347	<b>5 321</b>			XII
246	12	<b>5 180</b>	65	10	370	<b>6 180</b>	894	<b>7 070</b>	I 1973
237	12	<b>4 791</b>	63	10	335	<b>5 784</b>	813	<b>6 598</b>	II
269	12	<b>5 347</b>	65	11	338	<b>6 364</b>	764	<b>7 128</b>	III
246	12	<b>4 521</b>	61	9	333	<b>5 448</b>	370	<b>5 818</b>	IV
<i>Produzione commerciabile (c) · Produktie van in de handel gangbaar ijzererts (c)</i>									
2 410	52	<b>56 626</b>	729	93	5 722	<b>68 701</b>			1970
2 206	79	<b>55 727</b>	659	93	4 507	<b>66 006</b>			1971
2 065	91	<b>54 008</b>	603	113	4 116	<b>63 665</b>			1972
176	8	<b>4 827</b>	49	11	303	<b>5 600</b>			I 1972
177	9	<b>4 906</b>	49	10	299	<b>5 635</b>			II
207	9	<b>5 336</b>	54	12	335	<b>6 113</b>			III
163	9	<b>4 491</b>	52	10	361	<b>5 245</b>			IV
183	9	<b>4 698</b>	54	11	364	<b>5 515</b>			V
179	9	<b>4 950</b>	53	11	355	<b>5 840</b>			VI
95	—	<b>2 679</b>	51	5	341	<b>3 503</b>			VII
148	1	<b>3 343</b>	49	9	311	<b>4 150</b>			VIII
187	9	<b>4 763</b>	48	9	367	<b>5 582</b>			IX
192	9	<b>4 830</b>	58	10	384	<b>5 689</b>			X
190	9	<b>4 808</b>	47	9	349	<b>5 648</b>			XI
175	8	<b>4 378</b>	40	7	347	<b>5 144</b>			XII
197	9	<b>5 092</b>	47	10	370	<b>5 964</b>	890	<b>6 853</b>	I 1973
194	9	<b>4 714</b>	52	10	335	<b>5 570</b>	813	<b>6 383</b>	II
216	9	<b>5 250</b>		11	338		764		III
198	9	<b>4 395</b>		9	333		370		IV

(a) Lahn-Dill, Taunus-Hunsrück, Oberhessen  
 (b) Doggererzgebiet, Kreideerzgebiet  
 (c) Gewinnung von handelsfähigem Roherz und Erzeugung von aufbereitetem Erz einschließlich Rösterz und Eisenerzsinter der Gruben

(a) Lahn-Dill, Taunus-Hunsrück, Oberhessen  
 (b) Doggererzgebiet, Kreideerzgebiet  
 (c) Winning van in de handel gangbaar ruwerts en produktie van bereid erts met inbegrip van gerooste en gesinterde erts van de mijnen

## Évolution de la main-d'œuvre inscrite dans les mines de fer

## Evoluzione della mano d'opera nelle miniere di ferro

Monatsende Fin du mois Fin del mese Einde van de maand		Arbeiter insgesamt · Ensemble des ouvriers Complesso degli operai · Alle arbeiders tezamen					Arbeiter · Ouvriers ·
							Untertage au fond all'interno ondergronds
		Deutschland (BR)	France	Italia	Luxembourg	EGKS	
		1	2	3	4	5 (1+2+3+4)	6
1970	I	3 247	9 918	973	1 188	15 326	9 898
	II	3 238	9 907	971	1 182	15 298	9 897
	III	3 261	9 900	961	1 172	15 294	9 897
	IV	3 256	9 821	959	1 168	15 204	9 862
	V	3 238	9 813	958	1 161	15 170	9 823
	VI	3 258	9 805	952	1 157	15 172	9 826
	VII	3 184	9 821	939	1 144	15 088	9 755
	VIII	3 148	9 814	938	1 136	15 036	9 709
	IX	3 140	9 836	940	1 131	15 047	9 767
	X	3 104	9 851	933	1 126	15 014	9 738
	XI	3 096	9 826	932	1 124	14 978	9 701
	XII	3 088	9 731	926	1 119	14 864	9 635
1971	I	3 071	9 615	923	1 100	14 709	9 551
	II	3 060	9 633	921	1 097	14 711	9 593
	III	3 080	9 607	914	1 098	14 699	9 573
	IV	3 059	9 590	909	1 098	14 656	9 522
	V	3 051	9 569	901	1 090	14 611	9 497
	VI	3 031	9 588	892	1 081	14 592	9 471
	VII	3 024	9 565	894	1 070	14 553	9 426
	VIII	3 016	9 554	890	1 066	14 526	9 392
	IX	2 989	9 533	851	1 065	14 434	9 323
	X	2 911	9 514	847	1 067	14 339	9 280
	XI	2 888	9 448	837	1 060	14 233	9 209
	XII	2 871	9 316	823	1 058	14 068	9 096
1972	I	2 823	9 189	822	1 057	13 891	8 928
	II	2 771	9 140	820	1 062	13 793	8 865
	III	2 750	9 107	815	1 056	13 728	8 831
	IV	2 752	9 066	812	1 051	13 681	8 798
	V	2 715	9 039	802	1 043	13 599	8 730
	VI	2 706	9 017	782	968	13 473	8 665
	VII	2 690	8 997	778	948	13 413	8 621
	VIII	2 662	8 985	767	923	13 337	8 574
	IX	2 640	8 940	732	909	13 221	8 501
	X	2 650	8 904	724	902	13 180	8 491
	XI	2 649	8 868	723	903	13 143	8 460
	XII	2 647	8 748	717	897	13 009	8 348
1973	I	2 627	8 657	714	868	12 866	8 177
	II	2 605	8 640	714			
	III	2 600					

(a) Einschließlich der Arbeitskräftebewegung zwischen Gruben derselben Gesellschaft

(a) Y compris les mouvements de main-d'œuvre entre mines de la même société

Entwicklung der eingeschriebenen Beschäftigten im Eisenerzbergbau  
 Ontwikkeling van het aantal ingeschreven werknemers in de ijzerertsminen

124

Operai · Arbeiders		Lehrlinge Apprentis Apprendisti Leerlingen	Angestellte Employés Impiegati Beambten	Beschäftigte insgesamt Main-d'œuvre totale Mano d'opera totale Totaal werknemers	Arbeitskräftebewegung (Arbeiter) (a) Mouvement de la main-d'œuvre (ouvriers) (a) Movimento della mano d'opera (operai) (a) Mutaties (arbeiders) (a)		Monatsende Fin du mois Fine del mese Einde van de maand
im Tagebau Mines à ciel ouvert Miniere a cielo aperto in dagbouw	Übertage au jour all'esterno bovengronds				Zugänge Arrivées Arivi Aangenomen personeel	Abgänge Départs Partenze Afgevoeid personeel	
CECA					EGKS · CECA		
7	8	9	10	11 (5+9+10)	12	13	
486	4 942	121	3 031	18 478	50	144	I 1970
484	4 917	120	3 032	18 450	62	90	II
478	4 919	113	3 021	18 428	109	113	III
480	4 862	119	2 984	18 307	82	172	IV
478	4 869	117	2 970	18 257	50	90	V
474	4 872	117	2 963	18 252	91	89	VI
472	4 861	117	2 953	18 158	135	219	VII
495	4 832	113	2 945	18 092	97	149	VIII
494	4 786	97	2 941	18 085	125	114	IX
489	4 787	95	2 928	18 037	87	120	X
492	4 785	94	2 924	17 996	39	75	XI
496	4 733	94	2 905	17 863	32	146	XII
496	4 662	125	2 931	17 765	58	213	I 1971
443	4 675	94	2 931	17 736	86	84	II
434	4 692	78	2 917	17 694	78	90	III
441	4 693	108	2 925	17 689	89	132	IV
433	4 681	108	2 925	17 644	63	108	V
430	4 691	108	2 920	17 620	87	106	VI
414	4 713	106	2 922	17 581	80	119	VII
415	4 719	106	2 912	17 544	144	171	VIII
421	4 694	99	2 904	17 448	109	197	IX
410	4 649	97	2 893	17 336	55	156	X
394	4 630	106	2 881	17 220	21	127	XI
398	4 574	104	2 869	17 041	9	174	XII
426	4 537	103	2 867	16 861	56	233	I 1972
415	4 513	103	2 859	16 755	56	154	II
408	4 489	90	2 850	16 668	51	116	III
402	4 481	105	2 836	16 622	67	112	IV
396	4 473	102	2 831	16 532	51	133	V
358	4 450	102	2 817	16 392	58	184	VI
348	4 444	99	2 824	16 336	69	129	VII
318	4 445	100	2 814	16 251	103	179	VIII
333	4 387	90	2 800	16 111	80	196	IX
330	4 359	87	2 786	16 053	70	111	X
333	4 350	88	2 778	16 009	79	116	XI
330	4 331	87	2 766	15 862	51	185	XII
328	4 361	88	2 744	15 698	120	365	I 1973
							II
							III

(a) Ivi compresi i movimenti della mano d'opera fra miniere della stessa società

(a) Met inbegrip van de mutaties tussen mijnen van een zelfde maatschappij

Rendement par poste dans les mines de fer (a)

Rendimento per turno nelle miniere di ferro (a)

Leistung je Mann und Schicht in den Eisenerzgruben (a)

Prestatie per man en per dienst in de ijzerertsminen

Période Periodo	Deutschland (BR)	France			Italia	Luxembourg	Zeit Tijdvak
		Est	Ouest	France total			
Durée du poste Durato del turno							Schichtdauer Duur van de dienst
Fond · All'interno Jour · All'esterno	8,—	7,45	7,45	7,45	8,—	8,—	Unter Tage · Ondergronds Im Tagebau · In dagbouw
	8,—	8,—	8,—	8,—	8,—	8,—	

## A) Unter Tage · Fond: mines souterraines · All'interno: miniere in sotterraneo · Ondergronds

1970	15,55	37,77	17,34	35,66	8,72	27,89	1970
1971	16,84	39,64	16,50	37,04	9,41	30,44	1971
1972	19,31	41,42	17,68	38,48	12,24	33,35	1972
1971 X	17,75	40,90	17,03	38,26	9,66	31,09	X 1971
IX	18,03	40,33	17,08	37,73	9,95	31,85	XI
XII	17,63	40,84	17,29	38,15	11,41	32,57	XII
1972 I	18,66	41,20	16,30	38,45	11,22	29,30	I 1972
II	18,07	41,78	16,82	38,89	9,75	30,07	II
III	17,26	41,78	17,05	38,83	10,82	30,94	III
IV	17,18	41,42	16,20	38,46	10,76	32,71	IV
V	18,48	41,26	17,88	38,59	9,98	32,61	V
VI	20,37	41,84	17,68	39,18	10,20	34,74	VI
VII	20,99	38,74	16,41	33,24	10,59	36,63	VII
VIII	21,53	41,04	20,79	38,87	11,00	38,41	VIII
IX	20,19	41,99	17,02	39,02	12,24	37,20	IX
X	19,10	41,58	17,88	38,99	13,18	34,90	X
XI	19,63	41,71	18,66	39,18	23,92	33,92	XI
XII	20,30	42,66	19,49	40,07	13,21	29,27	XII

## B) Im Tagebau · Chantiers de production des mines à ciel ouvert · B) Cantieri di produzione delle miniere a cielo aperto · In dagbouw

1970	—	245,64	14,04	58,91	17,61	82,18	1970
1971	—	280,80	12,30	93,44	29,49	69,71	1971
1972	—	270,34	11,47	86,33	27,24	68,82	1972
1971 X	—	267,07	14,04	60,74	32,56	64,38	X 1971
XI	—	279,14	12,47	63,90	29,56	51,86	XI
XII	—	315,01	11,70	63,78	27,60	53,11	XII
1972 I	—	284,04	12,00	68,06	28,03	41,73	I 1972
II	—	313,80	12,83	74,04	22,09	44,06	II
III	—	285,93	13,94	74,28	24,77	47,41	III
IV	—	275,12	9,18	68,48	27,42	71,51	IV
V	—	221,85	10,20	59,42	32,75	58,38	V
VI	—	247,44	—	247,44	35,38	65,12	VI
VII	—	297,03	12,57	83,63	25,04	74,96	VII
VIII	—	312,30	14,85	85,07	44,30	89,19	VIII
IX	—	296,20	10,47	71,53	23,40	84,52	IX
X	—	236,77	11,54	67,57	31,51	81,19	X
XI	—	217,86	8,45	63,44	10,78	79,48	XI
XII	—	255,77	10,24	73,04	21,37	88,23	XII

(a) Extraction brute par poste (ouvriers et apprentis)  
Estrazione grezza per turno (lavoratori e apprendisti)(a) Rohförderung je Schicht (Arbeiter und Lehrlinge)  
Brutowinning per dienst (arbeiders en leerlingen)

Salaire horaire moyen dans les mines de fer (salaire direct) (a)

Salario orario medio nelle miniere di ferro (salario diretto) (a)

Durchschnittliche Bruttostundenlöhne im Eisenerzbergbau (Direktlohn) (a)

Gemiddelde bruto-uurlonen in de ijzerertsminen (directe lonen) (a)

126

Zeit Période Periodo Tijdvak	Deutschland (BR)				France (Est)	Italia	Luxembourg
	Einschl. Bergmannsprämie Y compris la prime de mineur Compreso il premio di minatore Inclusief mijnwerkerspremie						
	DM						
<b>Ouvriers du fond · Untertagearbeiter · Operai all'interno · Ondergrondse arbeiders (b)</b>							
1969 IV	5,67				7,85	661	98,18
VII	5,78				7,83	748	101,91
X	6,39				7,89	671	103,09
1970 I	6,60				8,23	808	109,80
IV	6,57				8,30	679	111,45
VII	6,66				8,70	916	117,89
X	7,29				9,04	827	116,71
1971 I	7,59				9,17	884	116,82
IV	7,65				9,39	874	113,50
VII	7,65				9,62	952	122,31
X	7,82				9,95	995	124,42
1972 I	8,23			10,01		1 009	126,13
IV	8,32			10,29		1 025	128,04
VII	8,50			10,51		1 067	139,22
X	8,56			10,71		1 081	137,06
1973 I	9,03			10,85			139,30
<b>Ouvriers du jour · Übertagearbeiter · Operai all'esterno · Bovengrondse arbeiders (b)</b>							
1969 IV	4,61				6,04	498	80,18
VII	4,90				6,07	552	82,47
X	5,40				6,10	553	84,01
1970 I	5,62				6,38	594	91,63
IV	5,57				6,41	566	94,09
VII	5,73				6,87	672	98,42
X	6,43				7,05	651	99,38
1971 I	6,58				7,24	681	99,27
IV	6,68				7,32	720	99,33
VII	6,67				7,88	761	109,16
X	6,74				7,73	787	104,73
1972 I	7,19				7,75	800	110,49
IV	7,33				7,97	812	113,26
VII	7,67				8,43	848	122,91
X	7,58				8,39	853	121,11
1973 I	8,23				8,56		124,80
<b>Ouvriers du fond et du jour · Untertage- und Übertagearbeiter · Operai all'interno e all'esterno · Onder- en bovengrondse arbeiders (b)</b>							
1969 IV	5,22				7,42	564	89,66
VII	5,41				7,39	638	92,58
X	5,97				7,45	604	94,02
1970 I	6,19				7,80	685	101,19
IV	6,15				7,85	613	103,04
VII	6,26				8,24	776	108,59
X	6,93				8,58	731	108,39
1971 I	7,16				8,70	767	108,32
IV	7,23				8,89	785	106,46
VII	7,22				9,17	831	115,37
X	7,34				9,42	859	113,84
1972 I	7,77				9,47	869	118,32
IV	7,87				9,72	886	120,28
VII	8,12				9,96	925	130,30
X	8,11				10,15	925	128,59
1973 I	8,66				10,29		131,50

(a) Salaire horaire brut directement lié au travail effectif des ouvriers

Salario orario lordo direttamente dipendente dal lavoro effettuato dagli operai

(b) Y compris les apprentis  
Ivi compresi gli apprendisti

(a) Direkter Lohn, der in unmittelbarem Zusammenhang mit dem Arbeits-einsatz steht  
Directe lonen, die onmiddellijk in verband staan met de geleverde arbeid

(b) Einschließlich Lehrlinge  
Inclusief leerlingen

Production, stocks et main-d'œuvre des mines de manganèse

Produzione, scorte e mano d'opera delle miniere di manganese

Erzeugung, Bestände und Beschäftigte in den Manganerzgruben

Produktie, voorraden en aantal werknemers in de mangaanertsminen

1000 kg

ITALIA (a)

Zeit Période Periodo Tijdvak	Roherzförderung Extraction brute Estrazione grezza Bruto-ertswinning	Erzeugung von handelsfähigem Erz Production marchande Produzione utilizzabile Produktie van de in handel gangbaar mangaanerts			Bestände bei den Gruben	Eingeschriebene Belegschaften
		Produktie van de in handel gangbaar mangaanerts			Stocks des mines	Effectifs inscrits
		Roherz Brut Grezzo Ruwerts	Aufbereitetes Traité Trattate Bereid (b)	Zusammen Total Totale Totaal	Scorte della miniera Voorraden bij de mijnen (c)	Werk- nemers (d)
1969	106 599	—	52 993	52 993	727	132
1970	105 359	—	50 091	50 091	6 733	113
1971	69 431	—	30 604	30 604	8 882	96
1972	53 500	—	25 637	25 637	9 186	91
1971 I	5 874	—	2 644	2 644	6 365	112
II	5 821	—	2 576	2 576	5 752	109
III	5 900	—	2 560	2 560	6 473	107
IV	5 609	—	2 500	2 500	7 151	103
V	5 554	—	2 500	2 500	7 046	101
VI	5 706	—	2 000	2 500	7 553	100
VII	6 049	—	2 650	2 650	7 655	100
VIII	6 053	—	2 457	2 457	8 218	100
IX	5 881	—	2 556	2 556	8 516	96
X	5 921	—	2 600	2 600	8 706	96
XI	5 411	—	2 461	2 461	8 467	96
XII	5 652	—	2 600	2 600	8 882	96
1972 I	4 485	—	2 170	2 170	8 812	96
II	4 594	—	2 277	2 277	8 166	96
III	4 792	—	2 314	2 314	8 166	95
IV	4 235	—	1 900	1 900	9 127	95
V	4 661	—	2 100	2 100	10 097	95
VI	4 338	—	2 056	2 056	10 464	94
VII	4 649	—	2 189	2 189	9 851	94
VIII	4 452	—	2 164	2 164	9 502	94
IX	4 466	—	2 200	2 200	9 197	93
X	4 722	—	2 281	2 281	8 733	92
XI	4 565	—	2 250	2 250	9 018	91
XII	3 541	—	1 736	1 736	9 186	91
1973 I	4 693	—	2 360	2 360	9 654	90

- (a) L'Italie est le seul pays de la Communauté producteur de minerai de manganèse (Minerai contenant plus de 20 % Mn)  
L'Italia, nella Comunità, è la sola produttrice di minerale di manganese (Minerale contenente più del 20 % di Mn)
- (b) Minerais traités, enrichis, calibrés, grillés, frittés, agglomérés, etc.  
Minerali trattati, arricchiti, calibrati, grigliati, arrostiti, agglomerati, etc.
- (c) En fin de période  
Alla fine del periodo
- (d) Ouvriers, apprentis et employés inscrits en fin de période  
Operai, apprendisti e impiegati iscritti alla fine del periodo

- (a) Italien ist das einzige Erzeugerland der Gemeinschaft von Manganerzen mit einem Mn-Gehalt von mehr als 20 %  
Italië is het enige land in de Gemeenschap dat mangaanertsen met een Mn-gehalte van meer dan 20 % voortbrengt
- (b) Einschließlich Rösterz sowie Manganerzsinter  
Met inbegrip van gerooste en gesinterde ertsen
- (c) Am Ende des Zeitraums  
Op het einde van het tijdvak
- (d) Arbeiter, Lehrlinge und Angestellte insgesamt am Ende des Zeitraums  
Arbeiders, leerlingen en beambten in totaal op het einde van het tijdvak



Teil III : **Eisen- und Manganerzgruben**

III<sup>e</sup> Partie : **Mines de fer et de manganèse**

III<sup>a</sup> Parte : **Miniere di ferro e di manganese**

III<sup>e</sup> Deel : **IJzererts- en mangaanertsmijnen**

II

Außenhandel und Binnenaustausch der  
Gemeinschaft an Eisenerz, Manganerz und  
Schwefelkiesabbränden  
(Außenhandelsstatistik)

Commercio estero di minerale di ferro,  
di minerale di manganese e di ceneri di piriti  
e scambi all'interno della Comunità  
(Statistiche doganali)

Commerce extérieur de minerai de fer, de  
minerai de manganèse et de cendres de pyrites,  
et échanges à l'intérieur de la Communauté  
(Statistiques douanières)

Buitenlandse handel en ruilverkeer van de  
Gemeenschap in ijzererts, mangaanerts en  
pyrietresidu  
(Douanestatistieken)

Commerce extérieur et échanges intérieurs de minerai de fer, de minerai de manganèse et de cendres de pyrites pour l'ensemble de la Communauté

Commercio estero e scambi all'interno della Comunità di minerale di ferro, di minerale di manganese e di ceneri di piriti

Außenhandel und Binnenaustausch der Gemeinschaft an Eisenerz, Manganerz und Schwefelkiesabbränden

Buitenlandse handel van — en ruilverkeer binnen — de Gemeenschap in ijzererts, mangaanerts en pyriet-residu

1000 t

Zeit Période Periodo Tijdvak	Eisenerz Minerale di fer Ijzererts	Manganerz Minerale de manganèse Minerale di manganese Mangaanerts	Schwefelkiesabbrände Cendres de pyrite Ceneri di piriti Pyriet-residu	Eisenerz Minerale di ferro Ijzererts	Manganerz Minerale de manganèse Minerale di manganese Mangaanerts	Schwefelkiesabbrände Cendres de pyrite Ceneri di piriti Pyriet-residu
	<b>Einfuhr aus dritten Ländern</b> <b>Importations en provenance des pays tiers</b> <b>Importazioni provenienti dai paesi terzi</b> <b>Invoer uit derde landen</b>			<b>Ausfuhr nach dritten Ländern</b> <b>Exportations vers les pays tiers</b> <b>Esportazioni verso i paesi terzi</b> <b>Uitvoer naar derde landen</b>		
1967	55 477	1 833	1 040	379	10	502
1968	67 163	2 349	1 058	83	12	309
1969	75 194	2 246	979	37	21	233
1970	84 160	2 438	1 056	9	11	237
1971	76 786	2 777	890	9	18	299
1971 VII	6 739	285	118	1	1	29
VIII	6 431	184	87	1	2	28
IX	6 220	239	89	1	1	23
X	6 232	160	74	0	2	31
XI	5 665	227	76	3	2	20
XII	7 157	200	60	0	1	30
1972 I	4 320	147	104	0	2	16
II	5 319	166	94	0	2	26
III	7 138	167	112	1	2	16
IV						
V	6 323	313	91	1	2	33
VI						
	<b>Bezüge aus Ländern der Gemeinschaft</b> <b>Réceptions des pays de la Communauté</b> <b>Arrivi dai paesi della Comunità</b> <b>Aanvoer uit landen van de Gemeenschap</b>			<b>Lieferungen nach Ländern der Gemeinschaft</b> <b>Livraisons aux pays de la Communauté</b> <b>Consegne ai paesi della Comunità</b> <b>Leveringen aan landen van de Gemeenschap</b>		
1967	16 719	11	865	17 555	14	815
1968	18 357	15	920	18 227	19	897
1969	18 605	21	820	18 570	21	632
1970	18 765	15	821	18 777	4	807
1971	18 206	33	497	18 399	31	442
1971 VII	1 509	6	41	1 577	2	38
VIII	1 470	1	29	1 299	3	39
IX	1 485	3	36	1 603	2	30
X	1 743	2	19	1 643	2	17
XI	1 523	2	25	1 482	3	49
XII	1 240	6	32	1 402	3	32
1972 I	1 372	2	37	1 176	4	30
II	1 679	3	18	1 766	2	22
III	1 626	4	29	1 449	4	39
IV						
V	1 370	5	41	1 469	6	39
VI						

EGKS / CECA

1000 t

Länder Pays Paesi Landen	Eisenerz Minerai de fer Minerale di ferro Ijzererts			Manganerz Minerai de manganèse Minerale di manganese Mangaanerts			Schwefelkiesabbrände Cendres de pyrites Ceneri di piriti Pyriet residu			
	1971	1971	1972	1971	1971	1972	1971	1971	1972	
		I-VI	I-VI		I-VI	I-VI		I-VI		
<b>Einfuhr · Importations · Importazioni · Invoer (a)</b>										
EGKS	21	7	7	7	1	7	37	19	12	
CECA	18 182	8 794	9 458	11	4	3	126	81	69	
	0	0	36	0	0	—	59	49	18	
	1	0	1	15	7	9	29	28	23	
	2	2	0	1	0	1	246	137	79	
	18 206	8 804	4 503	33	12	19	497	315	200	
	<b>Insgesamt · Total</b>	<b>25 844</b>	<b>12 701</b>	<b>11 274</b>	<b>225</b>	<b>128</b>	<b>55</b>	<b>778</b>	<b>315</b>	<b>550</b>
Europa	West-europa	20 371	9 787	8 293	4	4	0	12	9	19
	Europe de l'Ouest	3 050	1 570	1 534	2	—	—	120	76	60
Europe	Schweden · Suède	1 331	726	811	1	—	—	600	201	445
	Sonstige · Autres	85	84	1	3	3	4	46	29	26
	Zusammen · Total	24 837	12 167	10 639	12	7	4	778	315	550
	dar. EFTA · dont AELE	23 490	11 425	9 827	7	5	0	138	89	83
	Osteuropa	1 007	534	635	212	121	51	—	—	—
	Europe Orient. { darunter UdSSR · dont URSS	1 006	533	635	175	101	47	—	—	—
	<b>Insgesamt · Total</b>	<b>21 558</b>	<b>10 429</b>	<b>11 637</b>	<b>293</b>	<b>154</b>	<b>114</b>	<b>95</b>	<b>54</b>	<b>5</b>
Amerika	Nordamerika · Amérique du Nord	4 582	1 712	1 387	0	0	0	94	54	5
	darunter Kanada · dont Canada	4 555	1 686	1 386	—	—	—	94	54	5
Amérique	Mittelamerika · Amérique Centrale	0	0	0	15	—	41	—	—	—
	Südamerika · Amérique du Sud	16 976	8 717	10 250	278	154	73	2	—	—
	darunter	4 274	2 210	2 190	—	—	—	—	—	—
	dont	360	211	209	—	—	—	—	—	—
		12 207	6 276	7 891	278	154	72	—	—	—
		131	20	0	0	0	—	—	—	—
	<b>Insgesamt · Total</b>	<b>23 666</b>	<b>12 247</b>	<b>11 866</b>	<b>2 006</b>	<b>1 058</b>	<b>863</b>	<b>17</b>	<b>16</b>	<b>32</b>
Afrika	Nordafrika · Afr. du Nord	1 226	665	617	31	17	18	—	—	—
	Mauretanien · Mauritanie	5 272	2 574	2 683	—	—	—	—	—	—
Afrique	Sierra Leone	1 258	659	531	—	—	—	—	—	—
	darunter	13 763	7 181	7 163	—	—	—	—	0	—
	dont	—	—	—	650	319	318	—	—	—
		—	—	—	125	78	60	—	—	—
		1 922	1 023	817	10	2	18	—	—	—
		116	63	—	1 177	629	428	—	—	—
	<b>Insgesamt · Total</b>	<b>448</b>	<b>317</b>	<b>194</b>	<b>115</b>	<b>73</b>	<b>22</b>	<b>—</b>	<b>—</b>	<b>—</b>
Asien	Mittlerer Osten · Moyen-Orient	19	15	56	6	6	—	—	—	—
	Übriges Asien · Reste de l'Asie	429	302	138	109	67	22	—	—	—
Asie	darunter Indien · dont Indes	418	302	138	108	67	22	—	—	—
<b>Ozeanien · Océanie</b>		<b>5 270</b>	<b>2 648</b>	<b>1 881</b>	<b>30</b>	<b>3</b>	<b>8</b>	<b>—</b>	<b>—</b>	<b>—</b>
<b>Dritte Länder zusammen · Total pays tiers</b>		<b>76 786</b>	<b>38 341</b>	<b>36 853</b>	<b>2 777</b>	<b>1 484</b>	<b>1 089</b>	<b>890</b>	<b>385</b>	<b>587</b>
<b>Insgesamt · Total général</b>		<b>94 992</b>	<b>47 145</b>	<b>46 355</b>	<b>2 811</b>	<b>1 496</b>	<b>1 108</b>	<b>1 387</b>	<b>700</b>	<b>788</b>
<b>Ausfuhr · Exportations · Esportazioni · Uitvoer (b)</b>										
EGKS	4 154	2 084	2 136	10	5	5	284	164	101	
CECA	64	57	2	8	3	4	25	11	23	
	1	0	0	6	3	3	—	—	—	
	1	0	0	5	4	8	1	—	—	
	14 180	7 253	7 862	3	1	1	133	61	78	
	18 399	9 394	10 000	31	15	21	442	237	202	
Großbritannien · Royaume-Uni	3	1	0	3	2	0	33	9	50	
Österreich · Autriche	2	1	1	0	0	0	255	125	78	
Sonstige dritte Länder · Autres pays tiers	4	1	1	15	7	9	11	5	4	
<b>Dritte Länder zusammen · Total pays tiers</b>	<b>9</b>	<b>3</b>	<b>2</b>	<b>18</b>	<b>10</b>	<b>9</b>	<b>299</b>	<b>139</b>	<b>132</b>	
<b>Insgesamt · Total général</b>	<b>18 408</b>	<b>9 397</b>	<b>10 003</b>	<b>49</b>	<b>25</b>	<b>31</b>	<b>741</b>	<b>375</b>	<b>334</b>	

(a) Importations des pays tiers et réceptions des autres pays de la Communauté  
Importazioni dai paesi terzi e arrivi dagli altri paesi della Comunità

(b) Exportations vers les pays tiers et livraisons aux autres pays de la Communauté  
Esportazioni verso i paesi terzi e consegne agli altri paesi della Comunità

(a) Einfuhr aus dritten Ländern und Bezüge aus anderen Ländern der Gemeinschaft  
Invoer uit derde landen en aanvoer uit andere landen van de Gemeenschap

(b) Ausfuhr nach dritten Ländern und Lieferungen nach anderen Ländern der Gemeinschaft  
Uitvoer naar derde landen en leveringen aan andere landen van de Gemeenschap

1000 t

## DEUTSCHLAND (BR)

Länder Pays Paesi Landen	Eisenerz Mineral de fer Minerali di ferro Ijzererts			Manganerz Mineral de manganèse Minerali di manganese Mangaanerts			Schwefelkiesabbrände Cendres de pyrites Ceneri di piriti Pyrietresidu		
	1971	1971	1972	1971	1971	1972	1971	1971	1972
		I-VI	I-VI		I-VI	I-VI		I-VI	I-VI
				<b>Einfuhr</b>	<b>Importations</b>	<b>Importazioni · Invoer (a)</b>			
EGKS	France	4 308	2 119	2 160	0	0	48	38	23
	Italia	0	0	18	—	—	39	39	—
	Niederland	0	—	0	1	0	11	11	1
CECA	UEBL · BLEU	2	2	—	0	0	244	136	76
	EGKS · CECA	4 310	2 121	2 178	1	1	342	224	99
	<b>Insgesamt · Total</b>	<b>12 728</b>	<b>6 437</b>	<b>5 401</b>	<b>32</b>	<b>16</b>	<b>732</b>	<b>289</b>	<b>521</b>
Europa	West-europa	9 621	4 786	3 751	0	0	12	9	19
	Schweden · Suède	2 231	1 073	1 090	—	—	120	76	60
	Finn. · Norw. · Dän. / Finl. · Norv. · Dan.	754	478	412	—	—	555	174	417
Europe	Europe de l'Ouest	0	0	0	2	1	45	29	25
	Sonstige · Autres	11 837	6 337	5 253	2	1	732	289	521
	Zusammen · Total dar. EFTA · dont AELE	11 837	6 337	5 253	2	1	732	289	521
	Osteuropa	122	101	147	30	14	8	—	—
	Europe Orient. { insgesamt · Total	120	100	147	11	5	8	—	—
	darunter UdSSR · dont URSS								
	<b>Insgesamt · Total</b>	<b>11 402</b>	<b>5 749</b>	<b>6 505</b>	<b>90</b>	<b>62</b>	<b>14</b>	<b>94</b>	<b>54</b>
Amerika	Nordamerika · Amérique du Nord	2 056	767	909	0	—	—	94	54
	darunter Kanada · dont Canada	2 033	746	908	—	—	—	94	54
	Mittelamerika · Amérique Centrale	0	0	—	—	—	—	—	—
Amérique	Südamerika · Amérique du Sud	9 347	4 982	5 596	90	62	14	—	—
	darunter	2 302	1 266	1 455	—	—	—	—	—
	Venezuela · Venezuela	—	—	19	—	—	—	—	—
	Peru · Pérou	6 913	3 695	4 122	90	62	14	—	—
	Brasilien · Brésil	131	20	—	0	0	—	—	—
	Chile · Chili								
	<b>Insgesamt · Total</b>	<b>9 968</b>	<b>5 783</b>	<b>4 409</b>	<b>669</b>	<b>365</b>	<b>179</b>	<b>17</b>	<b>16</b>
Afrika	Nordafrika · Afr. du Nord	196	110	75	11	7	3	—	—
	Mauretanien · Mauritanie	1 094	649	393	—	—	—	—	—
	Sierra Leone	556	365	299	—	—	—	—	—
Afrique	Südafrika · Libéria	6 681	3 901	3 264	—	—	—	—	—
	Libéria · Libéria	—	—	—	—	—	—	—	—
	Gabun · Gabon	—	—	—	151	62	71	—	—
	Saire · Zaïre	—	—	—	46	46	0	—	—
	Angola · Angola	1 125	695	379	1	1	0	—	—
	Südafr. Union · Union Sud-Afr.	116	63	—	450	240	104	—	—
	<b>Insgesamt · Total</b>	<b>128</b>	<b>108</b>	<b>12</b>	<b>1</b>	<b>—</b>	<b>—</b>	<b>—</b>	<b>—</b>
Asien	Mittlerer Osten · Moyen-Orient	—	—	—	—	—	—	—	—
Asie	Übriges Asien · Reste de l'Asie	128	108	12	1	—	—	—	—
	darunter Indien · dont Indes	117	108	12	—	—	—	—	—
	<b>Ozeanien · Océanie</b>	<b>1 786</b>	<b>916</b>	<b>855</b>	<b>27</b>	<b>0</b>	<b>8</b>	<b>—</b>	<b>—</b>
	<b>Dritte Länder zusammen · Total pays tiers</b>	<b>36 011</b>	<b>18 992</b>	<b>17 182</b>	<b>819</b>	<b>444</b>	<b>210</b>	<b>842</b>	<b>359</b>
	<b>Insgesamt · Total général</b>	<b>40 332</b>	<b>21 113</b>	<b>19 359</b>	<b>821</b>	<b>444</b>	<b>211</b>	<b>1 184</b>	<b>583</b>
					<b>Ausfuhr</b>	<b>Exportations</b>	<b>Esportazioni · Uitvoer (b)</b>		
EGKS	France	1	0	1	0	0	—	—	—
	Italia	0	0	0	0	0	—	—	—
CECA	Niederland	1	0	0	4	4	7	1	—
	UEBL · BLEU	1	0	0	0	—	0	10	10
	EGKS · CECA	2	1	1	4	4	7	11	10
	Großbritannien · Royaume-Uni	2	0	0	—	—	—	4	—
	Österreich · Autriche	2	1	1	0	0	0	14	6
	Sonstige dritte Länder · Autres pays tiers	2	0	0	0	0	0	0	0
	<b>Dritte Länder zusammen · Total pays tiers</b>	<b>6</b>	<b>2</b>	<b>1</b>	<b>0</b>	<b>0</b>	<b>0</b>	<b>18</b>	<b>6</b>
	<b>Insgesamt · Total général</b>	<b>9</b>	<b>3</b>	<b>2</b>	<b>5</b>	<b>4</b>	<b>7</b>	<b>29</b>	<b>11</b>

(a) Importations des pays tiers et réceptions des autres pays de la Communauté  
Importazioni dai paesi terzi e arrivi dagli altri paesi della Comunità(b) Exportations vers les pays tiers et livraisons aux autres pays de la Communauté  
Esportazioni verso i paesi terzi e consegne agli altri paesi della Comunità

(a) Einfuhr aus dritten Ländern und Bezüge aus anderen Ländern der Gemeinschaft

(b) Ausfuhr nach dritten Ländern und Lieferungen nach anderen Ländern der Gemeinschaft  
Uitvoer naar derde landen en leveringen aan andere landen van de Gemeenschap

FRANCE

1000 t

Länder Pays Paesi Landen	Eisenerz Minerai de fer Minerale di ferro Ijzererts			Manganerz Minerai de manganèse Minerale di manganese Mangaanerts			Schwefelkiesabbrände Cendres de pyrites Ceneri di pirite Pyrietresidu		
	1971	1971	1972	1971	1971	1972	1971	1971	1972
		I-VI	I-VI		I-VI	I-VI		I-VI	
Einfuhr · Importations · Importazioni · Invoer (a)									
EGKS	0	0	1	0	0	—	0	—	—
Italia	—	—	—	0	0	—	20	10	18
Niederland	0	0	1	6	2	4	—	—	—
UEBL · BLEU	0	0	0	0	0	0	2	1	3
EGKS · CECA	1	0	1	6	3	4	23	12	21
<b>Insgesamt · Total</b>	<b>1 803</b>	<b>743</b>	<b>943</b>	<b>108</b>	<b>59</b>	<b>38</b>	<b>44</b>	<b>25</b>	<b>26</b>
Europa	1 322	517	696	—	—	—	—	—	—
West-europa	1	1	0	—	—	—	—	—	0
Schweden · Suède	—	—	—	—	—	—	—	—	—
Finn. - Norw. - Dän. / Finl. - Norv. - Dan.	426	172	246	1	—	—	44	25	26
Spanien · Espagne	54	54	0	3	1	3	—	0	1
Sonstige · Autres	1 803	743	943	4	1	3	44	25	26
Zusammen · Total	1 377	571	697	—	—	—	—	—	1
Europe de l'Ouest	—	—	0	104	58	36	—	—	—
Osteuropa	—	—	0	104	58	36	—	—	—
Europe Orient. {	—	—	0	—	—	—	—	—	—
Insgesamt · Total	2 773	1 576	1 817	98	58	80	2	—	—
Amerika	85	0	42	0	0	0	—	—	—
Nordamerika · Amérique du Nord	85	0	42	—	—	—	—	—	—
darunter Kanada · dont Canada	—	—	—	15	—	41	—	—	—
Mittelamerika · Amérique Centrale	2 689	1 576	1 774	82	58	39	2	—	—
Südamerika · Amérique du Sud	162	90	36	—	—	—	—	—	—
darunter	305	156	190	—	—	—	—	—	—
dont	2 221	1 329	1 548	82	58	39	—	—	—
Venezuela · Venezuela	—	—	—	0	0	—	—	—	—
Peru · Pérou	—	—	—	—	—	—	—	—	—
Brasilien · Brésil	—	—	—	—	—	—	—	—	—
Chile · Chili	—	—	—	—	—	—	—	—	—
<b>Insgesamt · Total</b>	<b>3 979</b>	<b>1 765</b>	<b>2 505</b>	<b>862</b>	<b>432</b>	<b>425</b>	<b>—</b>	<b>—</b>	<b>—</b>
Afrika	0	0	15	17	8	11	—	—	—
Nordafrika · Afr. du Nord	1 937	859	1 140	—	—	—	—	—	—
darunter	63	63	—	—	—	—	—	—	—
Mauritanien · Mauritanie	—	—	—	—	—	—	—	—	—
Sierra Leone	1 297	583	912	—	—	—	—	—	—
Liberia · Libéria	—	236	—	460	—	220	—	—	—
dont	—	—	—	—	—	—	—	—	—
Gabun · Gabon	—	—	—	—	—	—	—	—	—
Saire · Zaire	683	260	439	—	—	13	—	—	—
Angola · Angola	—	—	—	—	—	—	—	—	—
Südafr. Union · Union Sud-Afr.	—	—	—	382	185	180	—	—	—
<b>Insgesamt · Total</b>	<b>10</b>	<b>6</b>	<b>7</b>	<b>42</b>	<b>21</b>	<b>0</b>	<b>—</b>	<b>—</b>	<b>—</b>
Asien	8	5	7	—	—	—	—	—	—
Mittlerer Osten · Moyen-Orient	2	1	0	42	21	0	—	—	—
Übriges Asien · Reste de l'Asie	2	1	0	42	21	—	—	—	—
darunter Indien · dont Indes	—	—	—	—	—	—	—	—	—
<b>Ozeanien · Océanie</b>	<b>803</b>	<b>450</b>	<b>296</b>	<b>2</b>	<b>2</b>	<b>—</b>	<b>—</b>	<b>—</b>	<b>—</b>
<b>Dritte Länder zusammen · Total pays tiers</b>	<b>9 369</b>	<b>4 539</b>	<b>5 568</b>	<b>1 111</b>	<b>573</b>	<b>544</b>	<b>46</b>	<b>25</b>	<b>26</b>
<b>Insgesamt · Total général</b>	<b>9 370</b>	<b>4 540</b>	<b>5 569</b>	<b>1 117</b>	<b>575</b>	<b>548</b>	<b>68</b>	<b>36</b>	<b>47</b>
Ausfuhr · Exportations · Esportazioni · Uitvoer (b)									
EGKS	4 123	2 056	2 135	0	0	0	45	33	22
Italia	0	0	—	0	0	0	—	—	—
Niederland	0	0	0	0	0	0	—	—	—
UEBL · BLEU	14 179	7 252	7 861	0	0	0	105	42	46
EGKS · CECA	18 303	9 308	9 996	0	0	0	150	76	68
Großbritannien · Royaume-Uni	1	1	—	—	—	0	—	—	—
Österreich · Autriche	—	—	—	—	—	—	—	—	—
Sonstige dritte Länder · Autres pays tiers	0	0	0	0	0	0	—	—	0
<b>Dritte Länder zusammen · Total pays tiers</b>	<b>1</b>	<b>1</b>	<b>0</b>	<b>0</b>	<b>0</b>	<b>0</b>	<b>—</b>	<b>—</b>	<b>0</b>
<b>Insgesamt · Total général</b>	<b>18 304</b>	<b>9 309</b>	<b>9 997</b>	<b>0</b>	<b>0</b>	<b>0</b>	<b>150</b>	<b>76</b>	<b>68</b>

(a) Importations des pays tiers et réceptions des autres pays de la Communauté  
Importazioni dai paesi terzi e arrivi dagli altri paesi della Comunità

(b) Exportations vers les pays tiers et livraisons aux autres pays de la Communauté  
Esportazioni verso i paesi terzi e consegne agli altri paesi della Comunità

(a) Einfuhr aus dritten Ländern und Bezüge aus anderen Ländern der Gemeinschaft  
Invoer uit derde landen en aanvoer uit andere landen van de Gemeenschap

(b) Ausfuhr nach dritten Ländern und Lieferungen nach anderen Ländern der Gemeinschaft  
Uitvoer naar derde landen en leveringen aan andere landen van de Gemeenschap

1000 t

ITALIA

	Länder Pays Paesi Landen	Eisenerz Minerai de fer Minerali di ferro Ijzererts			Manganerz Minerai de manganèse Minerali di manganese Mangaanerts			Schwefelkiesabbrände Cendres de pyrites Ceneri di piriti Pyrietresidu		
		1971	1971	1972	1971	1971	1972	1971	1971	1972
			I-VI	I-VI		I-VI	I-VI		I-VI	I-VI
Einfuhr · Importations · Importazioni · Invoer (a)										
EGKS	Deutschland (BR)	0	0	0	0	0	0	0	0	0
	France	0	0	0	0	0	0	0	0	0
	Niederland	0	0	1	5	3	3	0	0	0
CECA	UEBL · BLEU	0	—	—	0	0	0	0	0	—
	EGKS · CECA	1	0	1	6	3	3	0	0	0
	<b>Insgesamt · Total</b>	<b>1 410</b>	<b>903</b>	<b>107</b>	<b>12</b>	<b>5</b>	<b>1</b>	<b>1</b>	<b>1</b>	<b>3</b>
Europa	West-europa	466	365	110	—	—	0	—	—	—
	Schweden · Suède	51	51	36	2	—	—	—	—	—
	Finn. · Norw. · Dän. / Finl. · Norv. · Dan.	63	47	73	—	—	—	1	1	3
Europe	Europe de l'Ouest	30	32	1	0	—	0	—	—	—
	Spanien · Espagne	610	493	220	2	—	0	1	1	3
	Sonstige · Autres	547	446	146	2	—	0	—	—	—
	Zusammen · Total dar. EFTA · dont AELE	800	410	488	9	5	1	—	—	—
	Osteuropa	800	410	488	9	5	1	—	—	—
	Europe Orient. } Insgesamt · Total darunter UdSSR · dont URSS	800	410	488	9	5	1	—	—	—
	<b>Insgesamt · Total</b>	<b>3 724</b>	<b>1 481</b>	<b>2 008</b>	<b>71</b>	<b>18</b>	<b>12</b>	<b>—</b>	<b>—</b>	<b>0</b>
Amerika	Nordamerika · Amérique du Nord	1 257	455	313	0	0	—	—	—	—
	darunter Kanada · dont Canada	1 257	455	313	—	—	—	—	—	—
	Mittelamerika · Amérique Centrale	—	—	0	—	—	—	—	—	—
Amérique	Südamerika · Amérique du Sud	2 467	1 026	1 695	71	18	12	—	—	0
	darunter	1 385	643	484	—	—	—	—	—	—
	dont	54	54	—	—	—	—	—	—	—
	Venezuela · Venezuela	1 025	328	1 211	71	18	12	—	—	—
	Peru · Pérou	—	—	—	—	—	—	—	—	—
	Brasilien · Brésil	—	—	—	—	—	—	—	—	—
	Chile · Chili	—	—	—	—	—	—	—	—	0
	<b>Insgesamt · Total</b>	<b>4 457</b>	<b>2 094</b>	<b>2 700</b>	<b>168</b>	<b>71</b>	<b>107</b>	<b>0</b>	<b>0</b>	<b>—</b>
Afrika	Nordafrika · Afr. du Nord	617	340	263	2	2	3	—	—	—
	Mauretanien · Mauritanie	950	406	613	—	—	—	—	—	—
Afrique	darunter	—	—	—	—	—	—	—	—	—
	Sierra Leone	2 781	1 269	1 824	—	—	—	—	0	—
	Liberia · Libéria	—	—	—	18	—	26	—	—	—
	dont	—	—	—	22	0	0	—	—	—
	Gabun · Gabon	—	—	—	—	—	1	—	—	—
	Saïre · Zaïre	—	—	—	124	69	61	—	—	—
	Angola · Angola	—	—	—	—	—	—	—	—	—
	Südafr. Union · Union Sud-Afr.	—	—	—	—	—	—	—	—	—
Asien	<b>Insgesamt · Total</b>	<b>47</b>	<b>46</b>	<b>49</b>	<b>34</b>	<b>34</b>	<b>—</b>	<b>—</b>	<b>—</b>	<b>—</b>
Asie	Mittlerer Osten · Moyen-Orient	11	11	49	—	—	—	—	—	—
	Öbriges Asien · Reste de l'Asie	36	35	0	34	34	—	—	—	—
	darunter Indien · dont Indes	36	35	0	34	34	—	—	—	—
Ozeanien · Océanie		1 519	656	348	—	—	0	—	—	—
Dritte Länder zusammen · Total pays tiers		11 157	5 180	5 812	284	129	120	1	1	3
Insgesamt · Total général		11 158	5 180	5 813	291	132	124	2	2	3
Ausfuhr · Exportations · Esportazioni · Uitvoer (b)										
EGKS	Deutschland (BR)	0	0	0	—	—	—	4	4	7
	France	0	0	—	—	—	—	22	11	20
CECA	Niederland	—	—	—	—	—	—	—	—	—
	UEBL · BLEU	—	—	—	—	—	—	—	—	—
	EGKS · CECA	0	0	0	—	—	—	26	14	27
Großbritannien · Royaume-Uni		—	—	—	—	—	—	9	9	38
Österreich · Autriche		—	—	—	0	—	—	242	119	67
Sonstige dritte Länder · Autres pays tiers		0	0	0	0	0	—	10	5	3
Dritte Länder zusammen · Total pays tiers		0	0	0	0	0	—	261	133	108
Insgesamt · Total général		0	0	0	0	0	—	289	147	135

(a) Importations des pays tiers et réceptions des autres pays de la Communauté  
Importazioni dai paesi terzi e arrivi dagli altri paesi della Comunità

(b) Exportations vers les pays tiers et livraisons aux autres pays de la Communauté  
Esportazioni verso i paesi terzi e consegne agli altri paesi della Comunità

(a) Einfuhr aus dritten Ländern und Bezüge aus anderen Ländern der Gemeinschaft  
Invoer uit derde landen en aanvoer uit andere landen van de Gemeenschap

(b) Ausfuhr nach dritten Ländern und Lieferungen nach anderen Ländern der Gemeinschaft  
Uitvoer naar derde landen en leveringen aan andere landen van de Gemeenschap

Importations et exportations de minerai de fer, de minerai de manganèse et de cendres de pyrites

Einfuhr und Ausfuhr von Eisenerz, Manganerz und Schwefelkiesabbränden

133

Importazioni ed esportazioni di minerale di ferro, di minerali di manganese e di ceneri di piriti

Invoer en uitvoer van ijzererts, mangaanerts en pyriet-residu

NEDERLAND

1000 t

Länder Pays Paesi Landen	Eisenerz Minerai de fer Minerali di ferro Ijzererts			Manganerz Minerai de manganese Minerali di manganese Mangaanerts			Schwefelkiesabbrände Cendres de pyrites Ceneri di piriti Pyrietresidu		
	1971	1971	1972	1971	1971	1972	1971	1971	1972
		I-VI	I-VI		I-VI	I-VI		I-VI	I-VI
Einfuhr · Importations · Importazioni · Invoer (a)									
EGKS	0	0	—	6	0	7	0	—	—
France	0	0	0	0	0	0	—	—	—
Italia	—	—	—	—	—	—	—	—	—
CECA	0	0	0	0	—	1	0	—	—
UEBL · BLEU	1	0	0	6	0	7	0	—	—
EGKS · CECA	1	0	0	6	0	7	0	—	—
<b>Insgesamt · Total</b>	<b>1 641</b>	<b>583</b>	<b>623</b>	<b>4</b>	<b>1</b>	<b>2</b>	<b>—</b>	<b>—</b>	<b>—</b>
Europa	945	206	175	—	—	—	—	—	—
West-europa	668	377	403	—	—	—	—	—	—
Schweden · Suède	28	—	45	—	—	—	—	—	—
Finn. - Norw. - Dän. / Finl. - Norv. - Dan.	0	—	0	—	—	0	—	—	—
Spanien · Espagne	1 641	583	623	—	—	0	—	—	—
Sonstige · Autres	1 613	583	578	—	—	0	—	—	—
Zusammen · Total	—	—	—	4	1	2	—	—	—
dar. EFTA · dont AELE	—	—	—	4	1	2	—	—	—
Europe	—	—	—	—	—	—	—	—	—
Osteuropa	—	—	—	—	—	—	—	—	—
Europe Orient.	—	—	—	—	—	—	—	—	—
Insgesamt · Total	—	—	—	—	—	—	—	—	—
darunter UdSSR · dont URSS	—	—	—	—	—	—	—	—	—
Amerika	1 774	707	532	—	—	—	—	—	—
Nordamerika · Amérique du Nord	1 181	485	123	—	—	—	—	—	—
darunter Kanada · dont Canada	1 181	485	123	—	—	—	—	—	—
Mittelamerika · Amérique Centrale	—	—	—	—	—	—	—	—	—
Südamerika · Amérique du Sud	593	221	408	—	—	—	—	—	—
darunter	—	—	—	—	—	—	—	—	—
dont	—	—	—	—	—	—	—	—	—
Venezuela · Venezuela	—	—	—	—	—	—	—	—	—
Peru · Pérou	—	—	—	—	—	—	—	—	—
Brasilien · Brésil	593	—	408	—	—	—	—	—	—
Chile · Chili	—	—	—	—	—	—	—	—	—
Afrika	2 501	1 243	909	—	—	—	—	—	—
darunter	—	—	—	—	—	—	—	—	—
dont	—	—	—	—	—	—	—	—	—
Nordafrika · Afr. du Nord	—	—	—	—	—	—	—	—	—
Mauretanien · Mauritanie	—	—	—	—	—	—	—	—	—
Sierra Leone	638	232	233	—	—	—	—	—	—
Liberia · Libérie	1 863	1 011	676	—	—	—	—	—	—
Gabun · Gabon	—	—	—	—	—	—	—	—	—
Saïre · Zaïre	—	—	—	—	—	—	—	—	—
Angola · Angola	—	—	—	—	—	—	—	—	—
Südafr. Union · Union Sud-Afr.	—	—	—	—	—	—	—	—	—
Asien	—	—	—	—	—	0	—	—	—
Mittlerer Osten · Moyen-Orient	—	—	—	—	—	—	—	—	—
Übriges Asien · Reste de l'Asie	—	—	—	—	—	0	—	—	—
darunter Indien · dont Indes	—	—	—	—	—	—	—	—	—
Ozeanien · Océanie	74	74	0	—	—	—	—	—	—
Dritte Länder zusammen · Total pays tiers	5 991	2 606	2 064	113	69	29	—	—	—
Insgesamt · Total général	5 991	2 607	2 064	119	70	36	0	—	—
Ausfuhr · Exportations · Esportazioni · Uitvoer (b)									
EGKS	18	18	0	10	4	5	8	8	—
France	0	0	1	6	3	4	—	—	—
Italia	0	0	0	6	3	3	—	—	—
CECA	0	0	0	3	1	1	18	17	22
UEBL · BLEU	19	18	2	24	11	13	27	26	22
EGKS · CECA	19	18	2	24	11	13	27	26	22
Großbritannien · Royaume-Uni	0	0	0	—	—	—	20	—	12
Österreich · Autriche	—	—	—	—	—	—	—	—	—
Sonstige dritte Länder · Autres pays tiers	2	1	0	14	7	9	0	—	0
Dritte Länder zusammen · Total pays tiers	2	1	0	14	7	9	20	—	12
Insgesamt · Total général	21	19	2	38	18	22	47	26	34

(a) Importations des pays tiers et réceptions des autres pays de la Communauté  
Importazioni dai paesi terzi e arrivi dagli altri paesi della Comunità

(b) Exportations vers les pays tiers et livraisons aux autres pays de la Communauté  
Esportazioni verso i paesi terzi e consegna agli altri paesi della Comunità

(a) Einfuhr aus dritten Ländern und Bezüge aus anderen Ländern der Gemeinschaft  
Invoer uit derde landen en aanvoer uit andere landen van de Gemeenschap

(b) Ausfuhr nach dritten Ländern und Lieferungen nach anderen Ländern der Gemeinschaft  
Uitvoer naar derde landen en leveringen aan andere landen van de Gemeenschap

1000 t

UEBL / BLEU

	Länder Pays Paesi Landen	Eisenerz Minerai de fer Minerale di ferro Ijzererts			Manganerz Minerai de manganèse Minerale di manganese Mangaanerts			Schwefelkiesabbrände Ceneri di pyrites Pyrietresidu		
		1971	1971	1972	1971	1971	1972	1971	1971	1972
			I-VI	I-VI		I-VI	I-VI		I-VI	1972
Einfuhr · Importations · Importazioni · Invoer (a)										
EGKS	Deutschland (BR)	20	7	7	1	0	0	37	19	12
	France	13 873	6 675	7 298	11	4	2	77	43	46
	Italia	0	—	18	—	—	—	—	—	—
CECA	Niederland	0	0	0	3	1	1	18	17	22
	EGKS · CECA	13 894	6 682	7 323	14	5	4	132	79	80
	<b>Insgesamt · Total</b>	<b>8 262</b>	<b>4 035</b>	<b>3 600</b>	<b>69</b>	<b>47</b>	<b>3</b>	<b>—</b>	<b>—</b>	<b>—</b>
Europa	West-europa	8 017	3 913	3 560	4	4	0	—	—	—
	Schweden · Suède	98	69	4	—	—	—	—	—	—
	Finn. · Norw. · Dän. / Finl. · Norv. · Dan.	60	30	36	—	—	—	—	—	—
	Spanien · Espagne	2	0	0	0	0	0	—	—	—
	Sonstige · Autres	8 177	4 012	3 600	4	4	0	—	—	—
Europe de l'Ouest	8 116	3 982	3 364	4	4	3	—	—	—	
	Osteuropa	85	23	—	65	43	3	—	—	—
	Europe Orient.	85	23	—	48	32	—	—	—	—
	<b>Insgesamt · Total</b>	<b>1 884</b>	<b>917</b>	<b>776</b>	<b>35</b>	<b>16</b>	<b>7</b>	<b>—</b>	<b>—</b>	<b>—</b>
Amerika	Nordamerika · Amérique du Nord	5	5	—	—	—	0	—	—	—
	darunter Kanada · dont Canada	—	—	—	—	—	—	—	—	—
	Mittelamerika · Amérique Centrale	—	—	—	—	—	—	—	—	—
Amérique	Südamerika · Amérique du Sud	1 880	913	776	35	16	7	—	—	—
	darunter	425	211	215	—	—	—	—	—	—
	dont	—	—	—	—	—	—	—	—	—
	Venezuela · Venezuela	1 455	702	561	35	16	7	—	—	—
	Peru · Pérou	—	—	—	—	—	—	—	—	—
	Brasilien · Brésil	—	—	0	—	—	—	—	—	—
	Chile · Chili	—	—	0	—	—	—	—	—	—
	<b>Insgesamt · Total</b>	<b>2 761</b>	<b>1 363</b>	<b>1 343</b>	<b>308</b>	<b>190</b>	<b>152</b>	<b>—</b>	<b>—</b>	<b>—</b>
Afrika	Nordafrika · Afr. du Nord	412	216	264	—	—	—	—	—	—
	Mauritanien · Mauritanie	1 291	661	538	—	—	—	—	—	—
	Sierra Leone	—	—	—	—	—	—	—	—	—
Afrique	Liberia · Libéria	942	416	487	—	—	—	—	—	—
	Gabun · Gabon	—	—	—	22	22	—	—	—	—
	Saïre · Zaïre	—	—	—	56	32	60	—	—	—
	Angola · Angola	114	69	0	9	1	4	—	—	—
	Südafr. Union · Union Sud-Afr.	—	—	—	221	135	82	—	—	—
	<b>Insgesamt · Total</b>	<b>264</b>	<b>157</b>	<b>125</b>	<b>38</b>	<b>17</b>	<b>22</b>	<b>—</b>	<b>—</b>	<b>—</b>
Asien	Mittlerer Osten · Moyen-Orient	—	—	—	6	6	—	—	—	—
	Übriges Asien · Reste de l'Asie	264	157	125	32	12	22	—	—	—
	darunter Indien · dont Indes	264	157	125	32	12	22	—	—	—
	<b>Ozeanien · Océanie</b>	<b>1 088</b>	<b>551</b>	<b>383</b>	<b>—</b>	<b>—</b>	<b>—</b>	<b>—</b>	<b>—</b>	<b>—</b>
	<b>Dritte Länder zusammen · Total pays tiers</b>	<b>14 258</b>	<b>7 023</b>	<b>6 227</b>	<b>449</b>	<b>270</b>	<b>185</b>	<b>—</b>	<b>—</b>	<b>—</b>
	<b>Insgesamt · Total général</b>	<b>28 152</b>	<b>13 705</b>	<b>13 551</b>	<b>463</b>	<b>275</b>	<b>189</b>	<b>132</b>	<b>79</b>	<b>80</b>
Ausfuhr · Exportations · Esportazioni · Uitvoer (b)										
EGKS CECA	Deutschland (BR)	12	10	1	1	0	0	227	119	72
	France	63	56	0	2	0	—	2	1	3
	Italia	0	0	—	0	0	—	—	—	—
	Niederland	0	0	0	0	—	1	0	—	—
	EGKS · CECA	75	66	1	3	0	1	228	120	75
	Großbritannien · Royaume-Uni	—	—	—	3	2	0	—	—	—
	Österreich · Autriche	0	—	—	—	—	—	—	—	—
	Sonstige dritte Länder · Autres pays tiers	0	0	0	0	0	1	0	0	—
	<b>Dritte Länder zusammen · Total pays tiers</b>	<b>0</b>	<b>0</b>	<b>0</b>	<b>3</b>	<b>2</b>	<b>1</b>	<b>0</b>	<b>0</b>	<b>—</b>
	<b>Insgesamt · Total général</b>	<b>75</b>	<b>67</b>	<b>1</b>	<b>6</b>	<b>3</b>	<b>1</b>	<b>229</b>	<b>120</b>	<b>75</b>

(a) Importations des pays tiers et réceptions des autres pays de la Communauté  
Importazioni dai paesi terzi e arrivi dagli altri paesi della Comunità(b) Exportations vers les pays tiers et livraisons aux autres pays de la Communauté  
Esportazioni verso i paesi terzi e consegne agli altri paesi della Comunità(a) Einfuhr aus dritten Ländern und Bezüge aus anderen Ländern der Gemeinschaft  
Invoer uit derde landen en aanvoer uit andere landen van de Gemeenschap(b) Ausfuhr nach dritten Ländern und Lieferungen nach anderen Ländern der Gemeinschaft  
Uitvoer naar derde landen en leveringen aan andere landen van de Gemeenschap



Teil IV : **Verschiedenes**

IV<sup>e</sup> Partie : **Statistiques diverses**

IV<sup>a</sup> Parte : **Statistiche varie**

IV<sup>e</sup> Deel : **Diverse statistieken**

|

Umlage  
Prelievo

Prélèvement  
Heffing

Évolution du taux du prélèvement sur la valeur des productions CECA en % et en unités de compte A.M.E. par t.m. de produits (a)

Evoluzione del tasso di prelievo sul valore delle produzioni CECA in % e in unità di conto A.M.E. per tonnellata di prodotti (a)

Entwicklung des Umlagesatzes auf den Wert der unter den Vertrag über die EGKS fallenden Erzeugnisse in % und EWA-Rechnungseinheiten je t Erzeugnisse (a)

Verloop van de heffing op de waarde van de onder het EGKS-Verdrag vallende produkten, in % en in E.M.O.-rekeneenheden per ton (a)

% — RE/UC

Zeit Période Periodo Tijdvak (b)	Satz % Taux en % Tasso in % Percentage	Nettoumlage je t · Prélèvement net à la tonne · Prelievo netto per t · Netto-heffing per ton					
		Braunkohlenbriketts und Braunkohlen schwelkoks Briquettes et semicoke di lignite Mattonelle e semicoke di lignite Bruinkoolbriketten en halfcokes van bruinkool	Steinkohle Houille Carbon fossile Steenkool	Roheisen Fonte Ghisa Ruwijzer (c)	Thomas-Stahlrohblöcke Lingots Thomas Lingotti Thomas Thomasblokken	Sonstige Stahlblöcke Autres lingots Altri lingotti Andere blokken	Walzstahlfertig- und weiterverarb. Walzstahlfertigerzeugnisse Produits finis et finals Prodotti finiti e finali Walserij-produkten en verder bewerkte produkten
	1	2	3	4	5	6	7
1953 I	0,3	0,0141	0,0372	0,1422	0,1398	0,1884	0,0735
III	0,5	0,0235	0,0620	0,2370	0,2330	0,3140	0,1225
V	0,7	0,0329	0,0868	0,3318	0,3262	0,4396	0,1715
VII	0,9	0,0423	0,1116	0,4266	0,4194	0,5652	0,2205
1955 VII	0,7	0,0329	0,0868	0,3318	0,3262	0,4396	0,1715
1956 I	0,45	0,0212	0,0558	0,2133	0,2097	0,2826	0,1103
1957 VII	0,35	0,0220	0,0448	0,1870	0,1738	0,2925	0,1003
IX	0,35	0,0220	0,0448	0,1870	0,1738	0,2925	0,1003
1959 I	0,35	0,0220	0,0448	0,1870	0,1738	0,2925	0,1003
VII	0,35	0,0277	0,0448	0,1870	0,1738	0,2925	0,1003
1960 I	0,35	0,0277	0,0448	0,1870	0,1738	0,2925	0,1003
III	0,35	0,0277	0,0448	0,1870	0,1738	0,2925	0,1003
1961 VII	0,30	0,0237	0,0384	0,1603	0,1490	0,2507	0,0860
1962 VII	0,20	0,0158	0,0256	0,1068	0,0993	0,1672	0,0573
1964 VII	0,20	0,0180	0,0256	0,1068	0,0993	0,1672	0,0573
1965 VII	0,25	0,0225	0,0360	0,1071	0,1337	0,2117	0,0717
1966 VII	0,25	0,0247	0,0360	0,1071	0,1337	0,2117	0,0717
1967 VII	0,30	0,0297	0,0432	0,1286	0,1604	0,2540	0,0860
1972 I	0,29	0,0287	0,0548	0,1640	0,1814	0,2865	0,1043
1973 I	0,29	0,0339	0,0526	0,1617	0,1931	0,2667	0,1010

(a) Le taux en % de la valeur moyenne de la production est commun à tous les produits de la CECA — Son équivalence en unités de compte A.M.E. est fixée d'après la valeur moyenne à la t pour chacun des grands groupes de produits CECA — elle peut varier lors des rajustements effectués sur les valeurs moyennes, mais elle est commune pour chaque produit pour tous les pays (le prélèvement à la t subit en outre des déductions tenant compte des consommations de produits déjà taxés). L'équivalence en monnaie nationale (voir tableau suivant) dépend en outre des fluctuations du taux de change officiel qui, légalement, définit la valeur des différentes monnaies en unités A.M.E. (1 unité A.M.E. vaut actuellement: 3,66 DM, 50 frs b. ou lux., 5,554 Ffr., 625 Lit, 3,62 Fl)

Il tasso in % del valore medio della produzione è comune a tutti i prodotti CECA. La sua equivalenza in unità di conto A.M.E. è fissata sulla base del valore medio per tonnellata per ciascuno dei grandi gruppi di prodotti CECA. Essa può variare a seguito dei ragguistamenti effettuati sui valori medi, ma essa è comune per ogni prodotto per tutti i paesi (il prelievo per t. subisce inoltre deduzioni che tengono conto del consumo di prodotti già tassati). L'equivalenza in valuta nazionale (cfr. tabella seguente) dipende inoltre dalle fluttuazioni del tasso di cambio ufficiale che fissa legalmente il valore delle varie valute in unità A.M.E. (1 unità A.M.E. equivale attualmente a 3,66 DM, 50 fr. b. o luss., 5,554 Ffr., 625 Lit, 3,62 Fl.)

(b) Date des changements de taux ou des valeurs moyennes  
Data in cui sono stati modificati i tassi o i valori medi

(c) Non destinée à la fabrication de l'acier  
Non destinata alla fabbricazione dell'acciaio

(a) Der Satz des mittleren Wertes der Produktion in % ist bei sämtlichen EGKS-Erzeugnissen gleich. Der entsprechende Wert in EWA-Rechnungseinheiten wird nach dem mittleren Wert je t für jede der großen EGKS-Erzeugnisgruppen festgesetzt — er kann sich bei Berichtigungen der mittleren Werte ändern, ist jedoch bei jedem Erzeugnis für alle Länder gleich (die Umlage je t unterliegt außerdem gewissen Abzügen, wenn Erzeugnisse verbraucht werden, für die bereits Umlage gezahlt wurde). Der Wert in Landeswährung (siehe folgende Tabelle) hängt außerdem von den Schwankungen des amtlichen Wechselkurses ab, der den Wert der verschiedenen Währungen in EWA-Rechnungseinheiten bestimmt (1 EWA-Einheit ist gegenwärtig gleich 3,66 DM, 50 bfr oder lfrs, 5,554 Ffr, 625 Lit, 3,62 Fl.)

Het percentage van de gemiddelde waarde van de produktie is voor alle produkten van de E.G.K.S. gelijk. — Het equivalent in E.M.O.-rekeneenheden wordt voor elke groep EGKS-produkten volgens de gemiddelde waarde per ton vastgesteld — deze kan enigszins afwijken wanneer er herzieningen worden aangebracht in de gemiddelde waarden, doch blijft gelijk voor elk produkt voor alle landen (op de heffing per t worden bovendien bepaalde kortingen toegepast indien produkten worden verbruikt welke reeds zijn belast). Het equivalent in nationale valuta (zie volgende tabel) hangt bovendien af van de schommelingen van de officiële wisselkoers welke wettelijk de waarde van de verschillende valuta in E.M.O.-rekeneenheden bepaalt (1 E.M.O.-rekeneenheid is momenteel gelijk aan: DM 3,66, —, Bfr./Lfr. 50, Ffr. 5,554, Lit 625, Fl. 3,62)

(b) Zeitpunkt der Veränderung des Satzes oder der mittleren Werte  
Datum van de wijzigingen in het heffingspercentage of de gemiddelde waarden

(c) Nicht für die Stahlherstellung bestimmt  
Niet bestemd voor de staalfabricage

Évolution en monnaie nationale des taux du prélevement à la tonne sur la production des produits sidérurgiques  
(Chiffres arrondis à la 3e décimale)

Evoluzione in valuta nazionale dei tassi di prelievo per tonnellata sulla produzione dei prodotti siderurgici (cifre arrotondate alla terza decimale)

Entwicklung der Umlagesätze je t auf die Erzeugung der Eisen- und Stahlerzeugnisse in Landeswährung  
(auf die 3. Dezimalstelle abgerundete Zahlen)

Verloop van de heffing per ton op de produktie van ijzer- en staalprodukten, in nationale valuta (Cijfers afgerond op de derde decimaal)

136

Zeit Période Periodo Tijdvak (d)	Deutsch- land (BR) (DM) (a)	France (Ffr) (a)	Italia (Lit)	Nederland (Fl)	UEBL (Fb ou Fibg)	Deutsch- land (BR) (DM) (a)	France (Ffr) (a)	Italia (Lit)	Nederland (Fl)	UEBL (Fb ou Fibg)
	A) Roheisen (b) · Fonte brute (b)					C) Andere Blöcke · Autres lingots				
	A) Ghisa grezza (b) · Ruwijzer (b)					C) Altri lingotti · Andere blokken				
1953 I	0,597	49,770	88,875	0,540	7,110	0,791	65,940	117,750	0,716	9,420
III	0,995	82,950	148,125	0,901	11,850	1,319	109,900	196,250	1,193	15,700
V	1,394	116,130	207,375	1,261	16,590	1,846	153,860	274,750	1,670	21,980
VII	1,792	149,310	266,625	1,621	21,330	2,374	197,820	353,250	2,148	28,260
1955 VII	1,394	116,130	207,375	1,261	16,590	1,846	153,860	274,750	1,670	21,980
1956 I	0,896	74,655	133,313	0,811	10,665	1,187	98,910	176,625	1,074	14,130
1957 VII	0,785	65,450	116,875	0,711	9,350	1,229	102,375	182,813	1,112	14,625
IX	0,785	78,450	116,875	0,711	9,350	1,229	122,850	182,813	1,112	14,625
1959 I	0,785	92,323	116,875	0,711	9,350	1,229	144,409	182,813	1,112	14,625
VII	0,785	92,323	116,875	0,711	9,350	1,229	144,409	182,813	1,112	14,625
1960 I	0,785	0,923	116,875	0,711	9,350	1,229	1,444	182,813	1,112	14,625
1961 VII	0,641	0,791	100,188	0,580	8,015	1,003	1,238	156,688	0,908	12,535
1962 VII	0,427	0,527	66,750	0,387	5,340	0,669	0,825	104,500	0,605	8,360
1965 VII	0,428	0,529	66,938	0,388	5,355	0,847	1,045	132,313	0,766	10,585
1967 VII	0,514	0,635	80,375	0,466	6,430	1,016	1,254	158,750	0,919	12,700
1969 IX	0,514	0,714	80,375	0,466	6,430	1,016	1,411	158,750	0,919	12,700
1969 X	0,471	0,714	80,375	0,466	6,430	0,930	1,411	158,750	0,919	12,700
1972 I	0,600	0,911	102,500	0,594	8,200	1,049	1,591	179,063	1,037	14,325
	B) Thomasblöcke · Lingots Thomas					D) Fertigerzeugnisse (c) · Produits finis (c)				
	B) Lingotti Thomas · Thomasblokken					D) Prodotti finiti (c) · Walselijprodukten (c)				
1953 I	0,587	48,930	87,375	0,531	6,990	0,309	25,725	45,938	0,279	3,675
III	0,979	81,550	145,625	0,885	11,650	0,515	42,875	76,563	0,466	6,125
V	1,370	114,170	203,875	1,240	16,310	0,720	60,025	107,188	0,652	8,575
VII	1,761	146,790	262,125	1,594	20,970	0,926	77,175	137,813	0,838	11,025
1955 VII	1,370	114,170	203,875	1,240	16,310	0,720	60,025	107,188	0,652	8,575
1956 I	0,881	73,395	133,063	0,797	10,485	0,463	38,588	68,906	0,419	5,513
1957 VII	0,730	60,830	108,625	0,660	8,690	0,421	35,105	62,688	0,381	5,015
IX	0,730	72,996	108,625	0,660	8,690	0,421	42,126	62,688	0,381	5,015
1959 I	0,730	85,806	108,625	0,660	8,690	0,421	49,519	62,688	0,381	5,015
VII	0,730	85,806	108,625	0,660	8,690	0,421	49,519	62,688	0,381	5,015
1960 I	0,730	0,858	108,625	0,660	8,690	0,421	0,495	62,688	0,381	5,015
1961 VII	0,596	0,736	93,125	0,539	7,450	0,344	0,425	53,750	0,311	4,300
1962 VII	0,397	0,490	62,063	0,359	4,965	0,229	0,283	35,813	0,207	2,865
1965 VII	0,535	0,666	83,563	0,484	6,685	0,287	0,354	44,813	0,260	3,585
1967 VII	0,642	0,792	100,250	0,581	8,020	0,344	0,425	53,750	0,311	4,300
1969 IX	0,642	0,891	100,250	0,581	8,020	0,344	0,478	53,750	0,311	4,300
1969 X	0,587	0,891	100,250	0,581	8,020	0,315	0,478	53,750	0,311	4,300
1972 I	0,664	1,008	113,375	0,657	9,070	0,382	0,579	65,188	0,378	5,215

(a) Sarre comprise avec la France jusqu'en juin 1959, ensuite avec l'Allemagne

Le cifre relative alla Sarre sono comprese in quelle della Francia fino al giugno 1959 data a decorrere dalla quale sono comprese in quelle della Germania

(b) Non destinée à la fabrication de l'acier  
Non destinata alla fabbricazione dell'acciaio

(c) Ou éventuellement produits finis  
O eventualmente prodotti finiti

(d) Date des changements de taux  
Data in cui so stati modificati i tassi

(a) Saarland bis Juni 1959 unter Frankreich, anschließend unter Deutschland erfaßt  
Saarland bij Frankrijk inbegrepen tot en met juni 1959, vervolgens bij Duitsland

(b) Nicht für die Stahlherstellung bestimmt  
Niet bestemd voor de staalfabricage

(c) Oder gegebenenfalls Enderzeugnisse  
Of eventueel eindprodukten

(d) Zeitpunkt der Änderung des Umlagesatzes  
Datum van wijziging van het heffingspercentage

Évolution des déclarations relatives au prélèvement, en valeur (V) par produits et contributions relatives en % de chaque produit

Evoluzione delle dichiarazioni relative al prelievo, in valore (V) per prodotti e in % per prodotto

Entwicklung der Umlagemeldungen in Werten (V) nach Erzeugnissen sowie Anteil der einzelnen Erzeugnisse in %

Verloop van de aangiften met betrekking tot de heffing, per produkt, in waarde (V) en aandeel in % van elk produkt

Mio RE/UC —%

DEUTSCHLAND (BR) · FRANCE

Rechnungs- jahr Exercice financier Esercizi finanziari Boekjaar	Kohlenbergbau		Eisen- und Stahlindustrie · Industrie sidérurgique · Industria siderurgica · IJzer- en staalindustrie										Insgesamt	
	Industrie charbonnière	Industria mineraria di carbone	Roheisen	Thomas- Stahlrohblöcke	Sonstige Stahlrohblöcke	Walzstahlfertig- und weiterverarb. Walz- stahlfertigerzeugnisse		Zusammen		Total général				
			Fonte	Lingots Thomas	Autres lingots	Produits finis et finals		Total	Totale generale					
	V	%	V	%	V	%	V	%	V	%	V	%	V	%
Deutschland (BR)														
1963/1964	3,49	35,7	0,20	2,0	1,24	12,6	3,56	36,3	1,30	13,3	6,30	64,3	9,79	100,0
1964/1965	3,42	32,2	0,22	2,1	1,16	11,1	4,28	40,9	1,44	13,8	7,10	67,8	10,52	100,0
1965/1966	4,34	33,3	0,20	1,6	1,39	10,7	5,35	41,1	1,74	13,4	8,70	66,7	13,03	100,0
1966/1967	3,88	31,4	0,21	1,7	1,22	9,9	5,36	43,3	1,69	13,7	8,48	68,6	12,36	100,0
1967/1968	4,63	28,8	0,28	1,7	1,24	7,8	7,68	47,8	2,24	13,9	11,44	71,2	16,07	100,0
1968 VII-XII	2,39	27,3	0,15	1,7	0,62	7,2	4,30	49,3	1,27	14,6	6,34	72,7	8,72	100,0
1969	4,81	25,9	0,32	1,8	1,09	5,9	9,59	51,7	2,73	14,7	13,74	74,1	18,55	100,0
1970	4,69	25,1	0,36	1,9	0,63	3,4	10,26	55,0	2,74	14,7	13,99	74,9	18,68	100,0
1971	4,25	25,3	0,29	1,7	0,47	2,8	9,33	55,7	2,43	14,5	12,51	74,7	16,76	100,0
1972	4,89	23,9	0,35	1,7	0,48	2,4	11,57	56,5	3,19	15,6	15,59	76,1	20,49	100,0
1971 1	1,11	24,9	0,09	1,9	0,12	2,8	2,50	56,2	0,63	14,2	3,34	75,1	4,45	100,0
2	1,07	25,0	0,08	1,8	0,12	2,9	2,40	55,9	0,62	14,5	3,21	75,0	4,29	100,0
3	1,01	23,9	0,06	1,5	0,14	3,2	2,38	56,3	0,64	15,1	3,22	76,1	4,24	100,0
4	1,04	27,6	0,06	1,6	0,09	2,3	2,04	54,2	0,54	14,3	2,73	72,4	3,77	100,0
1972 1	1,21	25,0	0,08	1,6	0,13	2,7	2,68	55,4	0,74	15,4	3,63	75,0	4,84	100,0
2	1,24	24,3	0,10	1,9	0,14	2,7	2,83	55,6	0,80	15,6	3,86	75,7	5,10	100,0
3	1,15	22,0	0,09	1,7	0,13	2,4	3,02	57,8	0,84	16,1	4,08	78,0	5,23	100,0
4	1,29	24,4	0,09	1,7	0,09	1,7	3,03	57,2	0,80	15,1	4,01	75,6	5,30	100,0
France														
1963/1964	1,19	26,7	0,12	2,6	1,00	22,5	1,36	30,7	0,78	17,6	3,26	73,4	4,45	100,0
1964/1965	1,15	25,4	0,12	2,2	1,05	23,1	1,51	31,8	0,83	17,6	3,51	74,6	4,66	100,0
1965/1966	1,51	25,5	0,11	1,8	1,39	23,6	1,87	31,7	1,02	17,4	4,39	74,5	5,90	100,0
1966/1967	1,45	24,9	0,11	1,8	1,34	22,9	1,91	32,7	1,03	17,7	4,38	75,1	5,83	100,0
1967/1968	1,61	23,3	0,11	1,6	1,63	23,7	2,28	33,1	1,26	18,3	5,28	76,7	6,89	100,0
1968 VII-XII	0,73	20,4	0,06	1,6	0,85	23,7	1,27	35,4	0,68	18,8	2,86	79,6	3,60	100,0
1969	1,52	19,6	0,14	1,8	1,71	22,0	2,90	37,4	1,48	19,2	6,23	80,4	7,75	100,0
1970	1,40	17,3	0,18	2,2	1,60	19,8	3,38	41,8	1,53	18,9	6,69	82,7	8,09	100,0
1971	1,20	15,5	0,16	2,1	1,30	16,8	3,61	46,6	1,48	19,1	6,56	84,5	7,76	100,0
1972	1,36	14,4	0,18	1,9	1,33	14,1	4,66	49,6	1,87	19,9	8,04	85,6	9,40	100,0
1971 1	0,34	16,2	0,05	2,3	0,36	16,8	0,98	46,1	0,34	18,6	1,78	83,8	2,12	100,0
2	0,29	15,4	0,04	2,3	0,33	17,1	0,86	45,2	0,38	20,0	1,61	84,6	1,91	100,0
3	0,24	14,3	0,03	2,0	0,29	17,4	0,78	47,3	0,31	19,1	1,41	85,7	1,65	100,0
4	0,33	15,7	0,04	1,8	0,33	16,0	1,00	47,9	0,39	18,8	1,76	84,3	2,08	100,0
1972 1	0,40	16,1	0,05	2,1	0,36	14,8	1,16	47,2	0,49	19,8	2,06	83,9	2,46	100,0
2	0,35	14,6	0,05	2,0	0,35	14,5	1,18	48,7	0,49	20,2	2,08	85,4	2,43	100,0
3	0,24	12,2	0,03	1,5	0,29	14,5	1,03	51,8	0,40	20,0	1,75	87,8	1,99	100,0
4	0,36	14,4	0,05	2,0	0,32	12,9	1,28	50,9	0,50	19,8	2,15	85,6	2,52	100,0

(a) Non destinée à la fabrication de l'acier  
Non destinata alla fabbricazione dell'acciaio

(a) Nicht zur Stahlherstellung bestimmt  
Niet bestemd voor de staalfabricage

Évolution des déclarations relatives au prélèvement, en valeur (V) par produits et contributions relatives en % de chaque produit

Evoluzione delle dichiarazioni relative al prelievo, in valore (V) per prodotti e in % per prodotto

Entwicklung der Umlagemeldungen in Werten (V) nach Erzeugnissen sowie Anteil der einzelnen Erzeugnisse in %

Verloop van de aangiften met betrekking tot de heffing, per produkt, in waarde (V) en aandeel in % van elk produkt

138

ITALIA · NEDERLAND

Mio RE/UC — %

Rechnungs- jahr Exercice financier Esercizi finanziari Boekjaar	Kohlenbergbau Industrie charbonnière Industria mineraria di carbone Kolenmijnen		Eisen- und Stahlindustrie · Industrie sidérurgique · Industria siderurgica · IJzer- en staalindustrie									Insgesamt Total général Totale generale Totaal generaal						
			Roheisen		Thomas- Stahlrohblöcke		Sonstige Stahlrohblöcke		Walzstahlfertig- und weiterverarb. Walz- stahlfertigerzeugnisse		Zusammen							
			Fonte	Ghisa	Ruwijzer (a)	Lingots Thomas	Lingotti Thomas	Thomasblokken	Autres lingots	Altri lingotti	Andere blokken			Produits finis et finals	Prodotti finiti e finali	Walserij- produkten	en verder bewerkte produkten	Total
V	%	V	%	V	%	V	%	V	%	V	%	V	%	V	%	V	%	
<b>Italia</b>																		
1963/1964	0,01	0,6	0,03	1,4	0,06	3,1	1,52	73,9	0,43	21,0	2,08	99,4	2,06	100,0				
1964/1965	0,01	0,3	0,03	1,2	0,01	—	1,83	79,5	0,48	19,0	2,35	99,7	2,36	100,0				
1965/1966	0,01	0,3	0,04	1,1	—	—	2,80	79,9	0,65	18,7	3,49	99,7	3,50	100,0				
1966/1967	0,01	0,3	0,05	1,2	—	—	3,15	79,5	0,75	19,0	3,95	99,7	3,97	100,0				
1967/1968	0,02	0,3	0,07	1,4	—	—	4,14	79,0	1,01	19,3	5,22	99,7	5,24	100,0				
1968 VII-XII	0,01	0,2	0,03	1,1	—	—	2,12	78,5	0,55	20,2	2,70	99,8	2,70	100,0				
1969	0,01	0,2	0,07	1,3	—	—	4,13	77,8	1,10	20,7	5,30	99,8	5,31	100,0				
1970	0,01	0,2	0,09	1,7	—	—	4,36	78,0	1,12	20,1	5,58	99,8	5,59	100,0				
1971	0,01	0,2	0,09	1,5	—	—	4,46	78,2	1,15	20,2	5,70	99,8	5,71	100,0				
1972	0,01	0,1	0,10	1,4	—	—	5,63	77,4	1,53	21,1	7,26	99,9	7,27	100,0				
1971 1	0,00	0,2	0,02	1,5	—	—	1,07	78,2	0,28	20,1	1,37	99,8	1,37	100,0				
2	0,00	0,2	0,02	1,8	—	—	1,07	77,5	0,28	20,5	1,39	99,8	1,39	100,0				
3	0,00	0,2	0,02	1,6	—	—	1,04	78,1	0,27	20,2	1,33	99,9	1,33	100,0				
4	0,00	0,2	0,02	1,3	—	—	1,23	78,6	0,31	19,9	1,57	99,8	1,57	100,0				
1972 1	0,00	0,2	0,03	1,4	—	—	1,40	77,3	0,38	21,1	1,81	99,8	1,81	100,0				
2	0,00	0,1	0,03	1,4	—	—	1,44	77,4	0,39	21,1	1,87	99,9	1,87	100,0				
3	0,00	0,0	0,03	1,5	—	—	1,39	77,9	0,37	20,6	1,79	100,0	1,79	100,0				
4	—	—	0,02	1,3	—	—	1,37	77,3	0,38	21,4	1,78	100,0	1,78	100,0				
<b>Nederland</b>																		
1963/1964	0,26	32,5	0,02	2,8	—	—	0,42	51,9	0,10	12,8	0,55	67,5	0,81	100,0				
1964/1965	0,26	29,4	0,02	2,3	—	—	0,48	55,2	0,11	13,2	0,62	70,6	0,88	100,0				
1965/1966	0,36	29,5	0,02	1,3	—	—	0,68	55,5	0,17	13,8	0,86	70,6	1,22	100,0				
1966/1967	0,29	24,3	0,04	3,4	—	—	0,70	58,1	0,17	14,2	0,91	75,7	1,20	100,0				
1967/1968	0,28	19,1	0,04	3,0	—	—	0,89	61,6	0,24	16,3	1,17	80,9	1,44	100,0				
1968 VII-XII	0,13	17,2	0,01	1,1	—	—	0,49	65,5	0,12	16,1	0,61	82,8	0,74	100,0				
1969	0,22	12,9	0,02	1,0	—	—	1,19	70,7	0,26	15,4	1,47	87,1	1,69	100,0				
1970	0,17	10,0	0,01	0,5	—	—	1,27	73,1	0,29	16,4	1,57	90,0	1,74	100,0				
1971	0,14	7,9	0,01	0,8	—	—	1,28	74,0	0,30	17,3	1,60	92,1	1,73	100,0				
1972	0,13	6,3	0,01	0,6	—	—	1,58	74,1	0,40	19,0	2,00	93,7	2,13	100,0				
1971 1	0,04	9,6	0,00	0,3	—	—	0,30	73,8	0,07	16,3	0,36	90,4	0,40	100,0				
2	0,03	8,1	0,00	0,9	—	—	0,31	73,1	0,08	17,9	0,39	91,9	0,43	100,0				
3	0,03	6,9	0,00	0,5	—	—	0,33	75,0	0,08	17,6	0,41	93,1	0,44	100,0				
4	0,03	7,4	0,00	1,4	—	—	0,34	74,1	0,08	17,1	0,43	92,6	0,46	100,0				
1972 1	0,04	9,6	0,00	0,3	—	—	0,30	73,8	0,07	26,3	0,36	90,4	0,40	100,0				
2	0,03	8,1	0,00	0,9	—	—	0,31	73,1	0,08	17,9	0,39	91,9	0,42	100,0				
3	0,03	5,3	0,00	0,2	—	—	0,40	74,9	0,10	19,6	0,50	94,7	0,53	100,0				
4	0,03	6,3	0,00	0,7	—	—	0,39	74,2	0,10	18,9	0,49	93,8	0,57	100,0				

a) Non destinée à la fabrication de l'acier  
Non destinata alla fabbricazione dell'acciaio

(a) Nicht zur Stahlherstellung bestimmt  
Niet bestemd voor de staalfabricage

Évolution des déclarations relatives au prélèvement, en valeur (V) par produits et contribution relatives en % de chaque produit

Evoluzione delle dichiarazioni relative al prelievo, in valore (V) per prodotti e in % per prodotto

Entwicklung der Umlagemeldungen in Werten (V) nach Erzeugnissen sowie Anteil der einzelnen Erzeugnisse in %

Verloop van de aangiften met betrekking tot de heffing, per produkt, in waarde (V) en aandeel in % van elk produkt

Mio RE/UC — %

BELGIQUE · LUXEMBOURG

Rechnungs- jahr Exercice financier Esercizi finanziari Boekjaar	Kohlenbergbau Industrie charbonnière Industria mineraria di carbone Kolenmijnen		Eisen- und Stahlindustrie · Industrie sidérurgique · Industria siderurgica · IJzer- en staalindustrie										Insgesamt Total général Totale generale Totaal generaal	
			Roheisen		Thomas Stahlrohblöcke		Sonstige Stahlrohblöcke		Walzstahlfertig- und weiterverarb. Walz- stahlfertigerzeugnisse		Zusammen			
			Fonte	Lingots Thomas	Autres lingots	Produits finis et finals	Total	Total	Total	Total				
	V	%	V	%	V	%	V	%	V	%	V	%	V	%
Belgique · België														
1963/1964	0,48	28,0	0,01	0,6	0,68	39,9	0,19	11,3	0,35	20,4	1,23	72,0	1,71	100,0
1964/1965	0,46	23,6	0,01	0,5	0,71	36,9	0,28	19,2	0,38	19,8	1,38	76,4	1,84	100,0
1965/1966	0,56	22,9	0,01	0,5	0,87	35,5	0,53	21,6	0,48	19,5	1,90	77,1	2,46	100,0
1966/1967	0,53	21,3	0,01	0,6	0,85	33,8	0,59	23,7	0,52	20,6	1,97	78,7	2,50	100,0
1967/1968	0,58	17,4	0,01	0,3	1,05	31,3	1,02	30,4	0,69	20,6	2,76	82,6	3,34	100,0
1968 VII-XII	0,25	14,4	0,01	0,4	0,51	27,9	0,67	37,0	0,37	20,4	1,55	85,6	1,81	100,0
1969	0,51	12,8	0,01	0,4	1,02	25,3	1,63	40,5	0,84	21,0	3,50	87,2	4,01	100,0
1970	0,43	11,0	0,01	0,3	0,84	21,3	1,85	47,0	0,80	20,3	3,50	84,0	3,93	100,0
1971	0,42	10,6	0,01	0,2	0,69	17,4	2,05	51,8	0,79	20,1	3,54	89,5	3,96	100,0
1972	0,51	9,3	0,00	0,1	0,58	10,6	3,23	59,5	1,12	20,6	4,93	90,7	5,43	100,0
1971 1	0,12	11,7	0,00	0,2	0,20	19,6	0,51	48,4	0,21	20,1	0,92	88,3	1,04	100,0
2	0,09	9,4	0,02	0,2	0,18	17,6	0,55	52,4	0,21	20,4	0,95	90,6	1,05	100,0
3	0,09	9,0	0,03	0,3	0,17	16,8	0,54	54,8	0,19	19,0	0,90	91,0	0,99	100,0
4	0,11	12,3	0,01	0,1	0,13	15,4	0,45	51,5	0,18	20,8	0,76	87,7	0,87	100,0
1972 1	0,14	10,7	0,01	0,1	0,18	13,9	0,72	54,2	0,28	21,2	1,19	89,3	1,33	100,0
2	0,14	9,7	0,01	0,1	0,14	10,1	0,83	59,5	0,29	20,6	1,27	90,3	1,40	100,0
3	0,10	8,4	0,00	0,0	0,12	9,4	0,76	61,6	0,26	20,6	1,14	91,6	1,24	100,0
4	0,12	8,5	0,00	0,0	0,13	9,2	0,91	62,4	0,29	19,9	1,33	91,5	1,45	100,0
Luxembourg														
1963/1964	—	—	—	—	0,40	64,3	0,04	6,3	0,18	29,4	0,63	100,0	0,63	100,0
1964/1965	—	—	—	—	0,41	60,2	0,07	11,1	0,20	28,7	0,68	100,0	0,68	100,0
1965/1966	—	—	—	—	0,52	58,6	0,13	14,6	0,24	26,9	0,88	100,0	0,88	100,0
1966/1967	—	—	—	—	0,49	54,9	0,16	18,3	0,24	26,8	0,89	100,0	0,89	100,0
1967/1968	—	—	—	—	0,52	45,5	0,33	29,2	0,29	25,3	1,14	100,0	1,14	100,0
1968 VII-XII	—	—	—	—	0,26	40,3	0,23	35,4	0,16	24,3	0,64	100,0	0,64	100,0
1969	—	—	—	—	0,56	39,6	0,51	36,3	0,34	24,1	1,41	100,0	1,41	100,0
1970	—	—	—	—	0,53	37,5	0,55	38,6	0,34	23,9	1,41	100,0	1,41	100,0
1971	—	—	0,00	0,00	0,51	37,5	0,52	38,4	0,33	24,0	1,36	100,0	1,36	100,0
1972	—	—	—	—	0,51	32,7	0,76	42,4	0,39	24,9	1,66	100,0	1,66	100,0
1971 1	—	—	—	—	0,13	37,5	0,13	38,4	0,08	24,1	0,34	100,0	0,34	100,0
2	—	—	—	—	0,13	38,2	0,13	37,2	0,08	24,5	0,34	100,0	0,34	100,0
3	—	—	—	—	0,13	37,8	0,14	38,6	0,08	23,6	0,36	100,0	0,36	100,0
4	—	—	0,00	0,00	0,12	36,6	0,13	39,5	0,08	24,0	0,32	100,0	0,32	100,0
1972 1	—	—	—	—	0,13	33,4	0,17	41,7	0,10	24,9	0,40	100,0	0,40	100,0
2	—	—	—	—	0,13	31,6	0,18	43,7	0,10	24,7	0,42	100,0	0,42	100,0
3	—	—	—	—	0,14	33,1	0,18	42,0	0,11	24,9	0,43	100,0	0,43	100,0
4	—	—	—	—	0,10	33,0	0,13	41,9	0,08	25,2	0,31	100,0	0,31	100,0

(a) Non destinée à la fabrication de l'acier  
Non destinata alla fabbricazione dell'acciaio

(a) Nicht zur Stahlherstellung bestimmt  
Niet bestemd voor staalfabricage

Évolution des déclarations relatives au prélèvement, en valeur (V) par produits et contribution relative en % de chaque produit

Evoluzione delle dichiarazioni relative al prelievo, in valore (V) per prodotto e in % per prodotto

Entwicklung der Ulagemeldungen in Werten (V) nach Erzeugnissen sowie Anteil der einzelnen Erzeugnisse in %

Verloop van de aangiften met betrekking tot de heffing, per produkt, in waarde (V) en aandeel in % van elk produkt

140

EGKS · CECA

Mio RE/UC — %

Rechnungs- jahr Exercice financier Esercizi finanziari Boekjaar	Kohlenbergbau Industrie charbonnière Industria mineraria di carbone Kolenmijnen	Eisen- und Stahlindustrie · Industrie sidérurgique · Industria siderurgica · Ijzer- en staalindustrie										Insgesamt				
		Roheisen		Thomas- Stahlrohblöcke		Sonstige Stahlrohblöcke		Walzstahlfertig- und weiterverarb. Walz- stahlfertigerzeugn. Produits finis et finals Prodotti finiti e finali Walserij-produkten en verder bewerkte produkten		Zusammen		Total général				
		Fonte	Ghisa	Lingots Thomas	Lingotti Thomas	Autres lingots	Altri lingotti	Ruwijzer (a)	Thomasblokken	Andere blokken	V	%	V	%	V	%
	V	%	V	%	V	%	V	%	V	%	V	%	V	%	V	%
EGKS · CECA																
1963-1964	5,43	28,0	0,37	1,9	3,38	17,4	7,09	36,5	3,15	16,2	14,05	72,1	19,48	100,0		
1964-1965	5,50	25,0	0,40	1,7	3,35	15,6	8,45	41,7	3,44	16,1	15,64	75,0	20,94	100,0		
1965-1966	6,78	25,1	0,38	1,4	4,17	15,5	11,36	42,1	4,31	16,0	20,21	74,9	27,00	100,0		
1966/1967	6,17	23,1	0,42	1,6	3,89	14,6	11,87	44,4	4,40	16,5	20,59	76,9	26,76	100,0		
1967/1968	7,11	20,8	0,51	1,5	4,44	13,0	16,33	47,9	5,72	16,8	27,01	79,2	34,12	100,0		
1968 VII-XII	3,51	19,3	0,25	1,4	2,24	12,3	9,08	49,8	3,14	17,2	14,71	80,7	18,22	100,0		
1969	7,07	18,2	0,57	1,5	4,38	11,3	19,95	51,5	6,76	17,5	31,65	81,8	38,72	100,0		
1970	6,71	17,0	0,65	1,6	3,60	9,1	21,67	54,9	6,82	17,3	32,73	83,0	39,44	100,0		
1971	6,01	16,1	0,56	1,5	2,97	8,0	21,26	57,0	6,48	17,4	31,27	83,9	37,28	100,0		
1972	6,90	14,9	0,65	1,4	2,90	6,3	27,32	59,1	8,50	18,4	39,37	85,1	46,27	100,0		
1971 1	1,62	16,6	0,16	1,6	0,81	8,3	5,48	56,4	1,66	17,1	8,11	83,4	9,73	100,0		
2	1,50	16,0	0,15	1,6	0,76	8,1	5,32	56,6	1,66	17,7	7,89	84,0	9,39	100,0		
3	1,37	15,2	0,12	1,4	0,73	8,1	5,22	57,9	1,57	17,5	7,64	84,8	9,01	100,0		
4	1,51	16,6	0,12	1,4	0,67	7,4	5,19	57,2	1,58	17,4	7,57	83,4	9,08	100,0		
1972 1	1,79	15,7	0,16	1,4	0,81	7,1	6,52	57,3	2,09	18,4	9,58	84,3	11,37	100,0		
2	1,77	15,0	0,18	1,5	0,76	6,5	6,89	58,5	2,18	18,5	10,00	84,9	10,78	100,0		
3	1,53	13,6	0,15	1,3	0,67	6,0	6,79	60,6	2,07	18,5	9,69	86,4	11,21	100,0		
4	1,81	15,2	0,17	1,4	0,65	5,5	7,11	59,9	2,14	18,0	10,07	84,8	11,88	100,0		

(a) Non destinée à la fabrication de l'acier  
Non destinata alla fabbricazione dell'acciaio

(a) Nicht für die Stahlerzeugung bestimmt  
Niet bestemd voor de staalfabricage

Part en % de la contribution de chaque pays au prélèvement CECA


Quota percentuale di ogni paese sul prelievo CECA

Anteil des Betrags der einzelnen Länder an der EGKS-Umlage, in %

Het aandeel in % van de bijdrage van elk land in de EGKS-heffing

141

Rechnungsjahr Exercice financier Esercizi finanziari Boekjaar	Deutschland (BR)	France	Italia	Nederland	UEBL · BLEU		EGKS CECA
					Belgique · België	Luxembourg	
A) Gesamtumlage · Prélèvement total · Prelievo complessivo · Totale heffing							
1964-1965	50,2	22,3	11,3	4,2	8,8	3,2	100,0
1965-1966	48,2	21,8	13,1	4,5	9,1	3,3	100,0
1966-1967	46,2	21,8	14,8	4,5	9,4	3,3	100,0
1967-1968	47,1	20,2	15,4	4,2	9,8	3,3	100,0
1968 VII-XII	47,9	19,8	14,8	4,1	9,9	3,5	100,0
1969	47,9	20,0	13,7	4,4	10,4	3,6	100,0
1970	47,4	20,5	14,2	4,4	10,0	3,6	100,0
1971	45,0	20,8	15,3	4,6	10,6	3,7	100,0
B) Umlage auf die Erzeugung der Eisen- und Stahlindustrie · Prélèvement sur la Sidérurgie Prelievo industria siderurgica · Heffing op de ijzer- en staalindustrie							
1964-1965	45,4	22,4	15,0	4,0	8,8	4,4	100,0
1965-1966	43,0	21,7	17,3	4,3	9,4	4,3	100,0
1966-1967	41,3	21,3	19,1	4,4	9,6	4,3	100,0
1967-1968	42,4	19,6	19,3	4,3	10,2	4,2	100,0
1968 VII-XII	43,1	19,4	18,4	4,1	10,5	4,4	100,0
1969	43,4	19,7	16,7	4,6	11,1	4,5	100,0
1970	42,7	20,4	17,0	4,8	10,7	4,3	100,0
1971	40,0	21,0	18,2	5,1	11,3	4,4	100,0





**Teil IV : Verschiedenes**

**IV<sup>e</sup> Partie : Statistiques diverses**

**IV<sup>a</sup> Parte : Statistiche varie**

**IV<sup>e</sup> Deel : Diverse statistieken**

II

Bestände und Bestandsveränderungen nach Erzeugnisgruppen bei den Erzeugern und bei den Händlern in den Ländern der Gemeinschaft

Scorte reali e variazioni delle scorte per gruppo di prodotti presso i produttori e i commercianti nei paesi della Comunità

Stocks réels et variations des stocks par groupe de produits chez les producteurs et les négociants dans les pays de la Communauté

Werkelijke voorraden en voorraadmutaties per produktengroep bij de producenten en bij de handelaren in de landen van de Gemeenschap

## Stocks et variations des stocks par groupe de produits chez les producteurs et les négociants dans les pays de la Communauté

## Scorte e variazioni delle scorte per gruppo di prodotti presso i produttori e i commercianti nei paesi della Comunità

1000t—%

Zeit Période	Bestände (1) · Stocks réels (1)					Bestandsveränderungen (2) · Variations des stocks (2)			
	Tatsächliche Mengen · Tonnages réels				in Rohstahl- gewicht (3) en équivalent d'acier brut (3)	Tatsächliche Mengen Tonnages réels	in Rohstahlgewicht en équivalent d'acier brut		
	Blöcke Lingots	Halbzeug und Coils Demi-produits et coils	Fertig- erzeugnisse Produits finis	Insgesamt · Total			Insgesamt · Total		
					Mengen · Quantités			in % der Rohstahlz. en % de la prod. d'acier brut	
1	2	3	4	5	6	7	8		
<b>Deutschland (BR)</b>									
1969	1	480	2 053	3 165	5 698	7 117	+ 268	+ 342	+ 3,1
	2	563	1 921	2 885	5 369	6 680	- 329	- 437	- 4,0
	3	502	1 835	2 891	5 228	6 521	- 141	- 159	- 1,4
	4	521	2 027	3 313	5 861	7 326	+ 633	+ 805	+ 6,9
1970	1	514	1 892	3 944	6 350	7 986	+ 489	+ 660	+ 5,7
	2	553	1 998	4 107	6 658	8 368	+ 308	+ 382	+ 3,3
	3	515	2 212	3 921	6 648	8 346	- 10	- 22	- 0,2
	4	527	2 169	3 489	6 185	7 732	- 463	- 614	- 6,0
1971	1	523	2 194	3 468	6 185	7 719	—	- 13	- 0,1
	2	572	2 219	3 426	6 217	7 758	+ 32	+ 39	+ 0,4
	3	547	2 036	3 402	5 985	7 481	+ 232	+ 277	+ 2,7
	4	498	1 938	3 159	5 595	6 991	- 390	- 490	- 5,6
1972	1	558	2 041	3 476	6 075	7 601	+ 480	+ 610	+ 6,0
	2	610	2 101	3 636	6 347	7 930	+ 272	+ 329	+ 3,0
	3	621	2 207	3 702	6 530	8 154	+ 183	+ 224	+ 2,0
	4	794	2 301	3 523	6 618	8 206	+ 88	+ 52	+ 0,4
<b>France</b>									
1969	1	266	1 013	2 699	3 978	5 052	+ 144	+ 198	+ 3,4
	2	313	1 102	2 572	3 987	5 044	+ 9	- 8	- 0,1
	3	285	1 184	2 519	3 988	5 042	+ 1	- 2	- 0,0
	4	240	1 153	2 623	4 016	5 095	+ 28	+ 53	+ 0,9
1970	1	243	1 105	2 681	4 029	5 122	+ 13	+ 27	+ 0,4
	2	254	1 119	2 912	4 285	5 453	+ 256	+ 331	+ 5,3
	3	303	1 685	3 065	5 053	6 391	+ 768	+ 938	+ 17,9
	4	279	1 718	2 995	4 992	6 314	- 61	- 77	- 1,3
1971	1	284	1 614	2 873	4 771	6 034	- 221	- 280	- 4,5
	2	319	1 165	2 842	4 326	5 482	- 445	- 552	- 9,9
	3	357	1 352	2 949	4 658	5 885	+ 332	+ 403	+ 8,1
	4	401	1 361	2 774	4 536	5 706	- 122	- 179	- 2,9
1972	1	284	1 353	2 802	4 439	5 618	- 97	- 88	- 1,4
	2	275	1 327	2 810	4 412	5 594	- 27	- 24	- 0,3
	3	235	1 478	2 917	4 630	5 873	+ 218	+ 279	+ 5,3
	4	298	1 144	2 921	4 663	5 899	+ 33	+ 26	+ 0,4
<b>Italia</b>									
1969	1	582	1 002	1 884	3 468	4 281	- 122	- 141	- 3,1
	2	569	839	1 692	3 100	3 821	- 368	- 460	- 10,1
	3	428	904	1 649	2 981	3 702	- 119	- 119	- 3,0
	4	397	898	1 785	3 080	3 843	+ 99	+ 141	+ 4,2
1970	1	357	831	1 910	3 098	3 889	+ 18	+ 46	+ 1,1
	2	370	1 029	2 133	3 532	4 439	+ 434	+ 550	+ 12,0
	3	464	1 177	2 063	3 704	4 618	+ 172	+ 179	+ 4,2
	4	509	1 189	2 110	3 808	4 735	+ 104	+ 117	+ 2,9
1971	1	473	1 203	2 217	3 893	4 854	+ 85	+ 119	+ 2,8
	2	507	1 221	2 216	3 944	4 913	+ 51	+ 59	+ 1,4
	3	508	1 285	2 078	3 871	4 808	- 73	- 105	- 2,6
	4	630	1 250	2 071	3 951	4 874	+ 80	+ 66	+ 1,3
1972	1	793	1 189	2 098	4 080	4 999	+ 129	+ 125	+ 2,5
	2	850	1 238	2 043	4 131	5 044	+ 51	+ 45	+ 0,9

(1) Fin de trimestre

(2) Au cours du trimestre

(3) Pour la conversion en acier brut les coefficients suivants ont été utilisés: Lingots: 1,00; demi-produits: 1,18; coils: 1,24; produits finis: coefficient moyen de 1,30 à 1,38 suivant la structure des produits dans les années et les pays

(1) Alla fine del trimestre

(2) Nel corso del trimestre

(3) Per la conversione in acciaio grezzo sono stati utilizzati i seguenti coefficienti: lingotti: 1,00; semilavorati: 1,18; coils: 1,24; prodotti finiti: coefficiente medio da 1,30 a 1,38 secondo la struttura dei prodotti negli anni e nei paesi

Bestände und Bestandsveränderungen nach Erzeugnisgruppen bei den Erzeugern und bei den Händlern in den Ländern der Gemeinschaft

142


Voorraden en voorraadmutaties per produktengroep bij de producenten en bij de handelaren in de landen van de Gemeenschap

1 000t — %

Stocks reali · Voorraden					Variazione delle scorte · Voorraadmutaties			Periodo Tijdvak
Tonnellaggi reali · Werkelijke tonnages				in equivalente (3) di acciaio grezzo in ruwstaal equivalent (3)	Tonnellaggi reali Werkelijke hoeveelheden	in equivalente di acciaio grezzo in ruwstaal-equivalent		
					Totale · Totaal			
Lingotti Blokken	Semilavo- rati e coils Halffabrikaten en coils	Prodotti finiti Walselij- produkten	Totale · Totaal		Quantità · Hoeveelheid		in % della pro- duzione di acciaio grezzo in % van de ruw- staalproduktie	
1	2	3	4	5	6	7	8	
<b>Nederland</b>								
55	252	590	897	1 135	+ 87	+ 107	+ 9,5	1 1969
92	254	523	869	1 088	- 28	- 47	- 4,1	2
53	335	461	849	1 066	- 20	- 22	- 1,9	3
81	283	483	847	1 058	- 2	- 8	- 0,6	4
110	329	619	1 058	1 318	+ 211	+ 260	+ 20,4	1 1970
48	411	637	1 096	1 375	+ 38	+ 57	+ 4,4	2
27	391	617	1 035	1 308	- 61	- 67	- 5,5	3
108	445	569	1 122	1 389	+ 87	+ 81	+ 6,5	4
41	487	600	1 128	1 417	+ 6	+ 28	+ 2,4	1 1971
95	414	544	1 053	1 314	- 75	- 103	- 8,4	2
60	411	566	1 037	1 306	- 16	- 8	- 0,6	3
37	515	518	1 070	1 336	+ 33	+ 30	+ 2,2	4
24	500	605	1 129	1 427	+ 59	+ 91	+ 6,7	1 1972
29	456	606	1 091	1 382	- 38	- 45	- 3,3	2
32	504	617	1 153	1 454	+ 62	+ 72	+ 6,7	3
<b>UEBL · BLEU</b>								
90	569	1 149	1 808	2 278	- 31	- 15	- 0,3	1 1969
94	589	1 077	1 760	2 206	- 48	- 72	- 1,6	2
159	638	1 081	1 878	2 335	+ 118	+ 129	+ 2,8	3
136	594	1 138	1 868	2 320	- 10	- 15	- 0,3	4
98	484	1 135	1 717	2 162	- 151	- 158	- 3,5	1 1970
153	566	1 198	1 917	2 401	+ 200	+ 239	+ 4,9	2
208	689	1 121	2 018	2 499	+ 101	+ 98	+ 2,2	3
222	820	1 074	2 116	2 610	+ 86	+ 111	+ 2,6	4
197	804	1 035	2 036	2 511	- 80	- 99	- 2,2	1 1971
200	752	1 048	2 000	2 473	- 36	- 38	- 0,8	2
313	877	1 029	2 219	2 712	+ 219	+ 239	+ 5,2	3
183	870	995	2 048	2 525	- 171	- 187	- 4,1	4
180	820	1 148	2 148	2 646	+ 100	+ 121	+ 3,1	1 1972
216	807	1 230	2 253	2 805	+ 105	+ 159	+ 3,1	2
276	827	1 243	2 346	2 897	+ 93	+ 92	+ 1,9	3
295	1 000	1 130	2 425	2 986	+ 79	+ 89	+ 1,7	4
<b>EGKS · CECA</b>								
1 473	4 889	9 487	15 849	19 863	+ 346	+ 491	+ 1,8	1 1969
1 631	4 705	8 749	15 085	18 839	- 764	- 1 024	- 3,8	2
1 427	4 896	8 601	14 924	18 666	- 161	- 173	- 0,7	3
1 375	4 955	9 342	15 672	19 642	+ 748	+ 976	+ 3,6	4
1 322	4 641	10 289	16 252	20 477	+ 580	+ 835	+ 3,0	1 1970
1 378	5 123	10 987	17 488	22 036	+ 1 236	+ 1 559	+ 5,4	2
1 517	6 154	10 787	18 458	23 162	+ 970	+ 1 126	+ 4,2	3
1 645	6 341	10 237	18 223	22 780	- 235	- 382	- 1,4	4
1 518	6 302	10 193	18 013	22 535	- 210	- 245	- 0,9	1 1971
1 693	5 771	10 076	17 540	21 940	- 473	- 595	- 2,3	2
1 785	5 961	10 024	17 770	22 192	+ 230	+ 252	+ 1,0	3
1 749	5 934	9 517	17 200	21 432	- 570	- 760	- 3,0	4
1 839	5 903	10 129	17 871	22 291	+ 671	+ 859	+ 3,1	1 1972
1 980	5 929	10 397	18 306	22 847	+ 435	+ 556	+ 1,9	2
								3

(1) Am Ende des Vierteljahres  
 (2) Im Laufe des Vierteljahres  
 (3) Für die Umrechnung in Rohstahlgewicht wurden folgende Koeffizienten benutzt: Blöcke: 1,00; Halbzeug: 1,18; Coils: 1,24; Fertigerzeugnisse: Durchschnittl. Koeffizient 1,30-1,38 je nach der Struktur der Erzeugnisse in den einzelnen Jahren und Ländern

(1) Aan het einde van het kwartaal  
 (2) In de loop van het kwartaal  
 (3) Voor de omrekening in ruwstaal-equivalent werden de volgende coëfficiënten toegepast: Blokken 1,00; halffabrikaat: 1,18; warmgewalst breedband (coils): 1,24; eindprodukten gemiddeld 1,30-1,38 al naar gelang van de structuur van de produkten in de verschillende jaren en landen



Teil IV : **Verschiedenes**

IV<sup>e</sup> Partie : **Statistiques diverses**

IV<sup>a</sup> Parte : **Statistiche varie**

IV<sup>e</sup> Deel : **Diverse statistieken**

III

Industries de la première transformation  
de la fonte et de l'acier

Industria della prima trasformazione  
della ghisa e dell'acciaio

Industrien der ersten Verarbeitungsstufe  
von Eisen und Stahl

Primaire ijzer- en staalverwerkende industrieën

## Production, par pays, des diverses industries de la première transformation de la fonte et de l'acier (a)

## Produzione, per paese, delle diverse industrie della prima trasformazione di ghisa e di acciaio (a)

1000 t

Zeit Période Periodo Tijdvak	Deutsch- land (BR) (i)	France	Italia	Neder- land	UEBL · BLEU		EGKS CECA	Deutsch- land (BR) (i)	France (h)	Italia (k)
					Belgique België	Luxem- bourg				
	1	2	3	4	5	6	7	8	9	10
<b>I. Eisengußzeugung · Moulages de fonte</b>										
<i>Getti di ghisa · IJzergietwerk</i>										
1969	4 281	2 417	1 363	255	384	85	8 785	294	.	.
1970	4 486	2 543	1 585	254	373	84	9 325	315	.	.
1971	3 970	2 699	.	247	378	72	.	298	.	.
1972	3 830	.	.	217	.	.	.	313	.	.
1972	1	938	.	58	88	.	.	77	.	.
	2	1 001	.	55	84	.	.	79	.	.
	3	892	.	49	70	.	.	76	.	.
	4	998	.	55	.	.	.	81	.	.
<b>III. Preß-, Zieh- und Stanzteile</b>										
<i>Imbutitura e cesoiatura</i>										
1969	418	569	54	.	23	.	.	3 946	1 768	1 816
1970	391	593	.	20	19	.	.	4 005	1 791	1 941
1971	389	585	.	17	18	.	.	4 049	1 750	1 908
1972	395	572	.	15	.	.	.	4 288	1 747	2 030
1972	1	101	.	5	4	.	.	1 038	458	504
	2	105	.	4	5	.	.	1 071	449	503
	3	96	.	3	4	.	.	1 085	350	494
	4	92	.	4	.	.	.	1 093	485	529
<b>IV. Stahlrohre (c)</b>										
<i>Tubi di acciaio (c)</i>										
<b>Darunter: 1. Nahtlose Rohre</b>										
<i>Di cui: 1. Tubi senza saldatura</i>										
1969	1 660	.	224	.	.	11	.	1 794	601	834
1970	1 732	.	244	.	.	12	.	1 810	623	915
1971	1 553	.	226	.	.	11	.	1 594	575	882
1972	1 383	.	187	.	.	9	.	1 576	547	881
1972	1	352	54	.	.	2	.	376	145	234
	2	353	49	.	.	2	.	378	147	224
	3	322	41	.	.	2	.	401	98	219
	4	354	43	.	.	3	.	420	153	204
<b>Darunter: 2. Geschweißte Rohre</b>										
<i>Di cui: 2. Tubi saldati</i>										
1969	132	.	34	—	22	—	.	2 152	1 167	982
1970	105	.	37	—	25	—	.	2 195	1 168	1 026
1971	103	.	39	—	25	—	.	2 455	1 175	1 026
1972	89	.	39	—	—	—	.	2 712	1 200	1 149
1972	1	24	11	—	7	—	.	662	313	270
	2	25	10	—	6	—	.	693	302	279
	3	23	9	—	4	—	.	684	252	275
	4	18	9	—	.	—	.	673	332	325

(a) Pour plus de détails se reporter au Bulletin de « Statistiques industrielles » de l'Office (voir liste des publications de l'Office en fin de Bulletin) où on trouvera aussi l'évolution de l'activité des autres industries consommatrices d'acier

(b) Comprend: les barres forgées, les pièces de forge de plus et de moins de 125 kg, les pièces estampées, les bandages, frettes et centres de roues. Pour l'Italie seulement les usines intégrées à la sidérurgie.

(c) Y compris tubes de précision, tubes électriques et gros tubes soudés

(d) Production totale de fil tréfilé simple

(e) Production de barres d'acier, comprimées, tournées, profilées etc.

(f) Production de feuillards à froid hors traité

(g) Production des profilés obtenus par pliage à froid de feuillards (à froid ou chaud) ou de tôles

(h) Livraisons

(i) A partir de 1964 y compris Berlin (Ouest)

(k) Seulement la production des usines qui font partie du recensement de l'ASSIDER (29 usines pour les tubes soudés et 6 usines pour les tubes sans soudure)

(a) Per maggiori dettagli consultare il Bollettino di « Statistiche dell'industria » dell'Istituto (vedi elenco delle pubblicazioni dell'Istituto in fondo al Bollettino) ove si troverà anche l'evoluzione dell'attività delle altre industrie consumatrici di acciaio

(b) Comprende: le barre forgiate, i pezzi di fucina maggiori e minori di 125 kg, i pezzi stampati, i cerchioni e ruote laminati. Per l'Italia soltanto le aziende integrate alla siderurgia

(c) Compresi i tubi di precisione, i tubi elettrici ed i grossi tubi saldati

(d) Produzione totale di filo trafilato semplice

(e) Produzione di barre d'acciaio stirate, tornite, profilate ecc.

(f) Produzione di nastri laminati a freddo non contemplati dal Trattato

(g) Produzione di profilati ottenuti mediante piegamento a freddo di nastri (a caldo o a freddo) e di lamiera

(h) Consegne

(i) Dal 1964 inclusa Berlino (Ovest)

(k) Soltanto la produzione delle aziende partecipanti alle rilevazioni statistiche dell'ASSIDER (29 aziende per i tubi saldati e 6 aziende per i tubi senza saldatura)

Erzeugung der verschiedenen Industrien der ersten Verarbeitungsstufe von Eisen und Stahl (a)

Productie van de verschillende primaire ijzer- en staalverwerkende industrieën per land (a)


143

1000 t

Nederland	UEBL · BLEU		CECA	Deutschland (BR) (i)	France (h)	Italia	Nederland	UEBL · BLEU		EGKS CECA	Zeit Periode Período Tjdvak
	Belgique België	Luxembourg						Belgique België	Luxembourg		
11	12	13	14	15	16	17	18	19	20	21	
<b>Emboutissage et découpage</b> <i>Dieptrekkerijen en stanserijen</i>				<b>V. Drahtziehereien (d) · Tréfilage (d)</b> <i>Trafilatura (d) · Draadtrekkerijen (d)</i>							
.	62	.	.	2 115	1 005	.	174	876	.	.	1969
.	78	.	.	2 077	1 000	.	214	835	.	.	1970
.	81	.	.	2 067	1 009	.	236	791	.	.	1971
.	.	.	.	2 094	1 082	.	225	.	.	.	1972
.	25	.	.	533	273	.	54	214	.	.	1 1972
.	27	.	.	557	299	.	56	226	.	.	2
.	23	.	.	509	230	.	54	173	.	.	3
.	.	.	.	494	280	.	60	.	.	.	4
<b>Tubes d'acier (c)</b> <i>Stalen buizen (c)</i>				<b>VI. Kaltziehereien (e) · Etirage (e)</b> <i>Stiratura (e) · Pletterijen (e)</i>							
192	291	119	8 132	930	313	.	.	37	.	.	1969
186	283	105	8 311	979	324	.	.	33	.	.	1970
190	274	109	8 280	772	286	.	.	28	.	.	1971
226	.	109	.	796	322	.	.	.	.	.	1972
54	70	26	2 148	192	83	.	.	8	.	.	1 1972
58	75	25	2 182	201	86	.	.	6	.	.	2
49	55	29	2 060	195	62	.	.	6	.	.	3
65	.	29	.	208	91	.	.	.	.	.	4
<b>Dont: 1° Tubes sans soudure</b> <i>Waarvan: 1° Naadloze buizen</i>				<b>VII. Kaltwalzwerke (f) · Laminage à froid (f)</b> <i>Laminati a freddo (f) · Koudwalserijen (f)</i>							
—	87	—	3 316	1 610	201	.	.	461	40	.	1969
—	89	—	3 437	1 553	206	.	.	455	39	.	1970
—	77	—	3 128	1 445	187	.	.	445	41	.	1971
—	—	—	—	1 613	206	.	.	.	41	.	1972
—	21	—	776	401	51	.	.	129	11	.	1 1972
—	23	—	772	402	56	.	.	137	9	.	2
—	17	—	733	387	40	.	.	106	11	.	3
—	—	—	—	424	57	.	.	.	10	.	4
<b>Dont: 2° Tubes soudés</b> <i>Waarvan: 2° Gelaste buizen</i>				<b>VIII. Herst. kaltgewalzter Profile (g) · Profilage à froid (g)</b> <i>Profilati a freddo (g) · Vervaardiging van koudgevouwen profielen (g)</i>							
192	204	119	4 816	305	255	.	.	.	.	.	1969
186	194	105	4 874	263	247	.	.	.	.	.	1970
190	197	109	5 152	262	221	.	.	.	.	.	1971
226	.	109	.	272	253	.	.	.	.	.	1972
54	49	26	1 372	65	64	.	.	.	.	.	1 1972
58	52	25	1 410	69	64	.	.	.	.	.	2
49	38	29	1 327	67	52	.	.	.	.	.	3
65	.	29	.	71	73	.	.	.	.	.	4

- (a) Weitere Einzelheiten siehe « Industriestatistik » des Statistischen Amtes (vgl. Veröffentlichungsverzeichnis am Ende des Bulletins). Die genannte Veröffentlichung gibt auch Aufschluß über die Entwicklung der Tätigkeit der übrigen stahlverarbeitenden Industrien
- (b) Umfaßt: geschmiedete Stäbe, Schmiedestücke unter und über 125 kg, Gesenkschmiedestücke sowie rollendes Eisenbahnzeug. Für Italien nur mit der Eisen- und Stahlindustrie verbundene Werke
- (c) Einschli. Präzisionsrohre, Elektroröhre und geschweißte Großrohre
- (d) Gesamterzeugung von kaltgezogenem Draht
- (e) Erzeugung von Blankstahl (gezogen, gepreßt, gedreht, profiliert usw.)
- (f) Erzeugung von kaltgewalztem Bandstahl (außerhalb des Vertrages)
- (g) Erzeugung von kaltgewalzten Profilen aus warm- oder kaltgewalztem Bandstahl und Blechen
- (h) Lieferungen
- (i) Ab 1964 einschli. Berlin (West)
- (k) Nur die Erzeugung der Werke, die an der Erhebung der ASSIDER teilnehmen (29 Werke für geschweißte Rohre und 6 Werke nahtlose Rohre)

- (a) Voor verdere bijzonderheden zie men « Industriestatistiek » (blauwe serie-zie « Uitgaven van het Bureau voor de Statistiek » achter in dit handboek). De genoemde publikatie bevat ook gegevens over de ontwikkeling van de activiteit in de overige staalverwerkende industrieën
- (b) Omvat: gesmede staven, smeedstukken onder 125 kg, stampwerk en rollend materieel voor spoorwegen. Voor Italië slechts de in de ijzer- en staalindustrie geïntegreerde fabrieken
- (c) Met inbegrip van precisie-buizen, electriciteitsbuizen en gelaste grote buizen
- (d) Totale productie van getrokken draad
- (e) Productie van blankstaal (getrokken, geperst, getordeerd, geprofileerd, enz.)
- (f) Productie van koudgewalst bandstaal (niet onder het Verdrag vallend)
- (g) Vervaardiging van koudgewalste profielen uit warm- of koudgewalst bandstaal of plaat
- (h) Leveringen
- (i) Vanaf 1964 inclusief Berlijn (West)
- (k) Slechts de productie der fabrieken die aan de telling van ASSIDER hebben deelgenomen (29 fabrieken voor gelaste buizen en 6 fabrieken voor naadloze buizen)





Teil IV : **Verschiedenes**

IV<sup>e</sup> Partie : **Statistiques diverses**

IV<sup>a</sup> Parte : **Statistiche varie**

IV<sup>e</sup> Deel : **Diverse statistieken**

IV

Indirekter Stahlaussenhandel  
Endverbrauch an Rohstahl

Commercio estero indiretto d'acciaio  
Consumo finale di acciaio grezzo

Échanges indirects d'acier  
Consommation finale d'acier brut

Indirecte buitenlandse handel in staal  
Eindverbruik van ruwstaal

**Exportations et importations indirectes d'acier (y compris les échanges des produits sidérurgiques hors Traité) calculées en équivalent d'acier brut**
**Esportazioni ed importazioni indirette d'acciaio (inclusi gli scambi dei prodotti siderurgici fuori trattato) calcolate in equivalente di acciaio grezzo**

1000 t

Zeit Période Periodo Tijdvak	Indirekte Stahlzufuhren Exportations indirectes d'acier			Indirekte Stahleinfuhren Importations indirectes d'acier		
	Lieferungen in Länder der EGKS  Livraisons aux pays de la CECA	Ausfuhr nach dritten Ländern  Exportations vers les pays Tiers	Insgesamt (1+2)  Total (col. 1+2)	Bezüge aus Ländern der EGKS  Réception en provenance des pays de la CECA	Einfuhr aus dritten Ländern  Importations en provenance des pays Tiers	Insgesamt (4+5)  Total (col. 4+5)
	1	2	3	4	5	6
<b>Deutschland (BR)</b>						
1960	1 592	5 853	7 445	443	400	843
1961	1 722	5 550	7 272	548	476	1 024
1962	2 093	5 263	7 356	749	519	1 268
1963	2 409	5 064	7 473	789	554	1 343
1964	2 750	5 342	8 092	971	667	1 638
1965	2 724	5 823	8 547	1 357	816	2 173
1966	3 124	6 003	9 127	1 576	752	2 328
1967	3 576	6 408	9 984	1 400	630	2 029
1968	4 980	7 599	11 576	1 789	962	2 751
1969	4 639	8 293	12 932	2 410	1 120	3 530
1970	4 917	8 218	13 135	2 930	1 409	4 339
1971	5 394	10 280	15 674	3 647	1 796	5 443
<b>France</b>						
1960	480	2 205	2 685	609	225	834
1961	559	2 621	3 180	726	316	1 042
1962	605	2 226	2 831	863	360	1 223
1963	841	2 549	3 390	979	400	1 379
1964	801	2 526	3 327	1 196	519	1 715
1965	1 023	2 571	3 594	1 261	451	1 712
1966	1 162	2 333	3 495	1 579	466	2 045
1967	1 230	2 552	3 783	1 823	460	2 282
1968	1 378	2 898	4 276	2 188	705	2 893
1969	1 801	3 321	5 122	2 818	748	3 567
1970	2 348	3 876	6 225	2 634	809	3 443
1971	2 675	3 737	6 412	3 134	1 279	4 413
<b>Italia</b>						
1960	215	1 084	1 299	277	281	558
1961	260	1 384	1 644	368	321	689
1962	363	1 435	1 798	516	354	870
1963	379	1 532	1 911	766	541	1 307
1964	535	1 616	2 151	524	325	849
1965	717	1 965	2 682	494	451	945
1966	860	2 211	3 071	567	378	945
1967	930	2 482	3 412	674	392	1 066
1968	1 217	2 873	4 090	808	456	1 264
1969	1 406	2 838	4 244	1 059	400	1 459
1970	1 476	2 660	4 136	1 397	561	1 957
1971	1 669	2 913	4 581	1 423	636	2 060

(1) Vor dem 6. Juli 1959 wurde die Saar unter Frankreich, nach diesem Datum unter der Bundesrepublik Deutschland erfaßt  
 (2) Gesamtaustausch (Innerhalb der Gemeinschaft und mit dritten Ländern)  
 (\*) Die Angaben über die Lieferungen und Bezüge der Gemeinschaft als Ganzes müßten sich theoretisch decken. Die zu beobachtenden Differenzen beruhen im wesentlichen auf der unvermeidlichen Unvollkommenheit der Basisstatistiken des Außenhandels

(1) Avant le 6 juillet 1959 la Sarre était comprise dans la France; à partir cette date la Sarre est comprise dans l'Allemagne Fédérale  
 (2) Echanges totaux (Intracommunautaire et avec les pays tiers)  
 (\*) Les données des livraisons et réceptions de la Communauté dans l'ensemble devraient théoriquement coïncider. Les différences qu'on peut observer ressortent, dans une large mesure, des inévitables imperfections des statistiques du commerce extérieur

Die indirekte Aus- und Einfuhr von Stahl (einschließlich des Austausches von Eisen- und Stahlerzeugnissen ausserhalb des Vertrages), umgerechnet in Rohstahlgewicht

144

Die indirekte in- en uitvoer van staal (met inbegrip van de ijzer- en staalprodukten die niet onder het Verdrag vallen) uitgedrukt in ruwstaal-equivalent

1000 t

Esportazioni indirette d'acciaio Indirecte uitvoer van staal			Importazioni indirette d'acciaio Indirecte invoer van staal			Zeit Période Periodo Tijdvak
Consegne ai paesi della CECA  Leveringen aan landen der EGKS	Esportazioni verso i paesi terzi  Uitvoer naar derde landen	Totale (col. 1+2)  Totaal (kol. 1+2)	Arrivi dai paesi della CECA  Aanvoer uit landen der EGKS	Importazioni provenienti dai paesi terzi  Invoer uit derde landen	Totale (col. 4+5)  Totaal (kol. 4+5)	
1	2	3	4	5	6	
<b>Nederland</b>						
241	600	841	964	315	1 279	1960
306	570	876	1 112	357	1 469	1961
321	643	964	1 184	326	1 510	1962
342	551	893	1 260	346	1 606	1963
426	551	977	1 740	431	2 171	1964
481	586	1 067	1 881	398	2 279	1965
554	780	1 334	2 051	418	2 469	1966
627	743	1 370	2 366	396	2 762	1967
681	735	1 416	2 509	412	2 921	1968
951	969	1 921	2 777	501	3 277	1969
950	878	1 828	3 148	613	3 761	1970
1 295	958	2 253	3 276	709	3 985	1971
<b>BLEU - UEBL</b>						
521	1 162	1 683	534	167	701	1960
655	1 165	1 820	579	162	741	1961
752	1 215	1 967	650	198	848	1962
878	1 092	1 970	756	216	972	1963
1 057	1 235	2 292	903	267	1 170	1964
1 324	1 345	2 669	1 072	313	1 385	1965
1 448	1 277	2 725	1 313	303	1 616	1966
1 428	1 191	2 618	1 339	291	1 631	1967
1 717	1 239	2 956	1 336	322	1 658	1968
2 180	1 324	3 504	1 746	377	2 123	1969
2 356	1 470	3 826	2 048	470	2 518	1970
2 507	1 314	3 821	2 474	496	2 970	1971
<b>EGKS - CECA</b>						
3 049 (*)	10 904	(13 953) (2)	2 827 (*)	1 388	(4 215)	1960
3 502 (*)	11 290	(14 792)	3 333 (*)	1 632	(4 965)	1961
4 134 (*)	10 782	(14 916)	3 962 (*)	1 757	(5 719)	1962
4 849 (*)	10 788	(15 637)	4 550 (*)	2 057	(6 607)	1963
5 569 (*)	11 270	(16 839)	5 334 (*)	2 209	(7 543)	1964
6 269 (*)	12 290	(18 559)	6 065 (*)	2 429	(8 494)	1965
7 148 (*)	12 604	(19 752)	7 086 (*)	2 317	(9 403)	1966
7 790 (*)	13 376	(21 167)	7 602 (*)	2 168	(9 770)	1967
8 973 (*)	15 343	(24 316)	8 630 (*)	2 856	(11 486)	1968
10 977 (*)	16 745	(27 722)	10 810 (*)	3 146	(13 956)	1969
12 048 (*)	17 101	(29 150)	12 156 (*)	3 861	(16 018)	1970
13 540 (*)	19 201	(32 741)	13 955 (*)	4 917	(18 872)	1971

(1) Fino al 6 luglio 1959 la Sarre era compresa nella Francia; dopo tale data la Sarre è compresa nella Germania federale

(2) Scambi globali (Scambi intracomunitari e scambi con i paesi terzi)

(\*) I dati delle consegne e degli arrivi relativi alla Comunità nel suo insieme dovrebbero teoricamente coincidere. Le discordanze che si possono osservare derivano in larga misura dalle inevitabili imperfezioni delle statistiche di base del commercio estero

(1) Vóór 6 juli 1959 was Saarland begrepen onder Frankrijk; na genoemd datum wordt begrepen onder de Duitse Bondsrepubliek

(2) Totaal handelsverkeer (intracommunautair en handelsverkeer met derde landen)

(\*) De gegevens omtrent de leveringen en de aanvoer binnen de Gemeenschap in zijn geheel dienen theoretisch overeen te komen. De verschillen die men waarneemt vloeien in sterke mate voort uit de onvermijdelijke onvolkomenheden in de basisstatistiek over de buitenlandse handel

Exportations, importations et exportations nettes d'acier, directes (produits du Traité) et indirectes (produits hors Traité et autres produits finis des industries de transformation de l'acier), calculées en équivalent d'acier brut pour chaque pays membre (1) et pour l'ensemble de la Communauté (2)

Esportazioni, importazioni e esportazioni nette d'acciaio, dirette (prodotti del trattato) ed indirette (prodotti fuori trattato e altri prodotti finiti delle industrie di trasformazione dell'acciaio), calcolate in equivalente di acciaio grezzo per ciascuno dei paesi membri (1) e per l'insieme della Comunità (2)

1000 t

Zeit Période Periodo Tijdvak	Ausfuhren von Stahl Exportations d'acier			Einfuhren von Stahl Importations d'acier			Nettoausfuhren von Stahl Exportations nettes d'acier		
	Direkt	Indirekt	Insgesamt (1+2)	Direkt	Indirekt	Insgesamt (4+5)	Direkt (1-4)	Indirekt (2-5)	Insgesamt (3-6)
	Directes	Indirectes	Total	Directes	Indirectes	Total	Directes	Indirectes	Total
	1	2	3	4	5	6	7	8	9
<b>Deutschland (BR) (3)</b>									
1960	7 944	7 445	15 389	4 958	843	5 801	+ 2 986	+ 6 602	+ 9 588
1961	8 418	7 272	15 690	4 300	1 024	5 324	+ 4 118	+ 6 248	+ 10 366
1962	8 129	7 356	15 485	5 261	1 268	6 529	+ 2 868	+ 6 088	+ 8 956
1963	8 322	7 473	15 795	5 375	1 343	6 718	+ 2 947	+ 6 130	+ 9 077
1964	8 826	8 092	16 918	6 675	1 638	8 313	+ 2 151	+ 6 454	+ 8 605
1965	10 286	8 547	18 833	6 869	2 173	9 042	+ 3 417	+ 6 374	+ 9 791
1966	10 313	9 127	19 440	7 059	2 328	9 387	+ 3 254	+ 6 799	+ 10 053
1967	12 619	9 984	22 603	6 596	2 029	8 625	+ 6 025	+ 7 955	+ 13 978
1968	13 491	11 576	25 070	9 804	2 751	12 555	+ 3 687	+ 8 825	+ 12 515
1969	13 163	12 932	26 095	10 779	3 530	14 309	+ 2 384	+ 9 402	+ 11 786
1970	11 907	13 135	25 042	10 805	4 339	15 144	+ 1 102	+ 8 796	+ 9 898
1971	12 981	15 674	28 655	11 554	5 443	16 997	+ 1 427	+ 10 231	+ 11 658
<b>France (3)</b>									
1960	6 105	2 685	8 791	3 702	834	4 536	+ 2 403	+ 1 852	+ 4 255
1961	6 471	3 180	9 651	3 798	1 042	4 840	+ 2 673	+ 2 138	+ 4 811
1962	5 820	2 831	8 651	3 898	1 223	5 121	+ 1 922	+ 1 608	+ 3 530
1963	5 852	3 390	9 242	4 361	1 379	5 740	+ 1 491	+ 2 011	+ 3 502
1964	7 014	3 327	10 341	5 039	1 715	6 754	+ 1 975	+ 1 612	+ 3 587
1965	7 566	3 594	11 160	4 658	1 712	6 370	+ 2 908	+ 1 882	+ 4 790
1966	7 306	3 495	10 801	5 180	2 045	7 225	+ 2 126	+ 1 450	+ 3 576
1967	7 346	3 783	11 129	6 016	2 282	8 298	+ 1 330	+ 1 501	+ 2 831
1968	7 868	4 276	12 144	5 964	2 893	8 857	+ 1 904	+ 1 383	+ 3 287
1969	7 494	5 122	12 616	8 046	3 567	11 613	— 552	+ 1 555	+ 1 003
1970	8 394	6 225	14 619	8 866	3 443	12 309	— 472	+ 2 782	+ 2 310
1971	9 047	6 412	15 459	7 831	4 413	12 244	+ 1 216	+ 1 999	+ 3 215
<b>Italia</b>									
1960	1 135	1 299	2 434	2 229	558	2 787	— 1 094	+ 741	— 353
1961	812	1 644	2 456	2 927	689	3 616	— 2 115	+ 955	— 1 160
1962	729	1 798	2 527	3 652	870	4 522	— 2 923	+ 928	— 1 995
1963	637	1 911	2 548	4 838	1 307	6 145	— 4 201	+ 604	— 3 597
1964	1 367	2 151	3 518	3 408	849	4 257	— 2 041	+ 1 302	— 739
1965	2 357	2 682	5 039	2 448	945	3 393	— 91	+ 1 737	+ 1 646
1966	2 071	3 071	5 142	3 203	945	4 148	— 1 132	+ 2 126	+ 994
1967	1 895	3 412	5 307	3 689	1 066	4 755	— 1 794	+ 2 346	+ 552
1968	2 220	4 090	6 310	3 292	1 264	4 556	— 1 072	+ 2 826	+ 1 754
1969	1 679	4 244	5 923	4 701	1 459	6 160	— 3 022	+ 2 785	— 237
1970	1 619	4 136	5 755	5 990	1 957	7 947	— 4 371	+ 2 179	— 2 192
1971	3 175	4 581	7 756	4 747	2 060	6 807	— 1 572	+ 2 521	+ 949

- (1) Binnen-austausch und Austausch mit dritten Ländern  
 (2) Austausch nur mit dritten Ländern  
 (3) S. Erläuterungen (1) der Tabelle 144  
 (4) Algebraische Summe der Nettoausfuhren der Mitgliedstaaten

- (1) Echanges intracommunautaires + échanges avec les pays tiers  
 (2) Echanges avec les pays tiers seulement  
 (3) Voir note explicative (1) du tableau 144  
 (4) Somme algébrique des exportations nettes des pays membres

**Ausfuhren, Einfuhren und Nettoausfuhren an Stahl: direkt (Vertragserzeugnisse) und indirekt (Nichtvertragserzeugnisse und sonstige Fertigerzeugnisse der weiterverarbeitenden Stahlindustrie), umgerechnet in Rohstahlgewicht für jeden Mitgliedstaat (1) und für die Gemeinschaft insgesamt (2)**

145

**Uitvoer, invoer en netto-uitvoer van staal : direct (produkten welke vallen onder het Verdrag) en indirect (produkten welke niet vallen onder het Verdrag en andere eindprodukten van de verwerkende staalindustrie) omgerekend in ruwstaal voor iedere Lid-Staat (1) en voor het totaal van de Gemeenschap (2)**

1000 t

Esportazioni di acciaio Uitvoer van staal			Importazioni di acciaio Invoer van staal			Esportazioni nette di acciaio Netto-uitvoer van staal			Zeit Période Periodo Tijdvak
Dirette Direkt	Indirette Indirekt	Totale (1+2) Totaal	Dirette Direkt	Indirette Indirekt	Totale (4+5) Totaal	Dirette (1-4) Direkt	Indirette (2-5) Indirekt	Totale (3-6) Totaal	
1	2	3	4	5	6	7	8	9	
<b>Nederland</b>									
1 338	841	2 179	2 350	1 279	3 629	- 1 012	- 438	- 1 450	1960
1 261	876	2 137	2 254	1 469	3 723	- 993	- 593	- 1 586	1961
1 243	964	2 207	2 090	1 510	3 600	- 847	- 546	- 1 393	1962
1 828	893	2 721	2 395	1 606	4 001	- 567	- 713	- 1 280	1963
1 934	977	2 911	2 742	2 171	4 913	- 808	- 1 194	- 2 002	1964
2 223	1 067	3 290	2 457	2 279	4 736	- 234	- 1 212	- 1 446	1965
2 453	1 334	3 787	2 632	2 469	5 101	- 179	- 1 135	- 1 314	1966
2 780	1 370	4 150	2 823	2 762	5 585	- 43	- 1 392	- 1 435	1967
2 999	1 416	4 415	2 999	2 921	5 920	± 0	- 1 505	- 1 505	1968
3 509	1 921	5 430	3 239	3 277	6 516	+ 270	- 1 356	- 1 086	1969
3 611	1 828	5 439	3 289	3 761	7 050	+ 322	- 1 933	- 1 611	1970
4 455	2 253	6 708	3 398	3 985	7 383	+ 1 057	- 1 732	- 675	1971
<b>BLEU - UEBL</b>									
8 999	1 683	10 682	680	701	1 381	+ 8 319	+ 982	+ 9 301	1960
8 268	1 820	10 088	805	741	1 546	+ 7 463	+ 1 079	+ 8 542	1961
8 869	1 967	10 836	919	848	1 767	+ 7 950	+ 1 119	+ 9 069	1962
8 965	1 970	10 935	1 115	972	2 087	+ 7 850	+ 998	+ 8 848	1963
10 405	2 292	12 697	1 451	1 170	2 621	+ 8 954	+ 1 122	+ 10 076	1964
11 427	2 669	14 096	1 315	1 385	2 700	+ 10 112	+ 1 284	+ 11 396	1965
10 921	2 725	13 646	1 762	1 616	3 378	+ 9 159	+ 1 109	+ 10 268	1966
11 764	2 618	14 382	1 937	1 631	3 568	+ 9 827	+ 987	+ 10 814	1967
13 647	2 956	16 603	1 920	1 658	3 578	+ 11 727	+ 1 298	+ 13 025	1968
15 446	3 504	18 950	2 390	2 123	4 513	+ 13 056	+ 1 381	+ 14 437	1969
15 293	3 826	19 119	2 682	2 518	5 200	+ 12 611	+ 1 308	+ 13 919	1970
14 953	3 821	18 774	2 529	2 970	5 499	+ 12 424	+ 851	+ 13 275	1971
<b>EGKS - CECA (2)</b>									
13 996	10 904	24 900	2 394	1 388	3 782	+ 11 602	+ 9 739	+ 21 341	1960
13 549	11 290	24 839	2 403	1 632	4 035	+ 11 146	+ 9 827	+ 20 973	1961
12 136	10 782	22 918	3 166	1 757	4 923	+ 8 970	+ 9 197	+ 18 167	1962
11 778	10 788	22 566	4 240	2 057	6 297	+ 7 538	+ 9 030	+ 16 550	1963
13 639	11 270	24 909	3 408	2 209	5 617	+ 10 231	+ 9 296	+ 19 527	1964
18 577	12 290	30 867	2 465	2 429	4 894	+ 16 112	+ 10 065	+ 26 177	1965
16 151	12 604	28 755	2 923	2 317	5 240	+ 13 228	+ 10 349	+ 23 577	1966
18 647	13 376	32 023	3 304	2 168	5 472	+ 15 343	+ 11 397	+ 26 551	1967
20 069	15 343	35 412	3 823	2 856	6 679	+ 16 246	+ 12 487	+ 28 733	1968
18 533	16 745	35 278	6 397	3 146	9 543	+ 12 136	+ 13 599	+ 25 735	1969
17 712	17 101	34 813	8 520	3 861	12 381	+ 9 192	+ 13 240	+ 22 432	1970
21 238	19 201	40 439	6 686	4 917	11 603	+ 14 552	+ 14 284	+ 28 836	1971

1) Scambi intracomunitari + scambi con i paesi terzi

2) Solamente scambi con i paesi terzi

3) Vedere nota (1) della tabella 144

4) Somma algebrica delle esportazioni nette dei paesi membri

(1) Handelsverkeer binnen de Gemeenschap en handelsverkeer met derde landen

(2) Uitsluitend handelsverkeer met derde landen

(3) Zie toelichting bij Tabel 144

(4) Algebraïsche som van de netto-uitvoer van de Lid-Staten

Consommation finale d'acier brut (1) par pays — total et kg par habitant — dans la Communauté

Consumo finale di acciaio grezzo (1) per paese — totale e in kg per abitante — nella Comunità

Endverbrauch an Rohstahl (1) nach Ländern — insgesamt und in kg pro Kopf der Bevölkerung — in der Gemeinschaft

Eindverbruik van ruw staal (1) per land — totaal en in kg per hoofd der bevolking — in de landen van de Gemeenschap

Zeit Période Periodo Tijdvak	Deutschland (BR) (2)	France (2)	Italia	Nederland	UEBL/BLEU	EGKS/CECA
	1	2	3	4	5	6
	1000 t					
1960	23 582	12 434	8 871	3 362	1 854	50 103
1961	23 206	12 863	10 456	3 464	2 590	52 579
1962	23 510	13 573	11 792	3 392	2 295	54 562
1963	22 450	13 824	13 476	3 599	2 610	55 959
1964	27 740	15 809	10 806	4 577	2 969	61 901
1965	27 294	15 052	10 751	4 484	2 368	59 945
1966	25 478	16 084	12 476	4 585	3 004	61 627
1967	22 629	16 463	14 646	4 700	3 073	61 511
1968	27 676	17 444	15 647	5 276	3 091	69 131
1969	32 991	21 389	17 323	5 768	3 889	81 361
1970	34 748	20 376	18 556	6 310	3 860	83 842
1971	29 403	20 361	16 442	5 811	4 496	76 513
	kg					
1960	425	272	179	293	196	292
1961	413	279	210	298	273	303
1962	413	289	235	287	241	311
1963	390	289	266	301	271	315
1964	476	327	211	377	306	345
1965	462	308	208	365	242	330
1966	427	325	241	368	305	336
1967	378	330	274	373	310	331
1968	460	349	291	415	310	371
1969	542	425	320	448	390	432
1970	542	401	341	484	385	442
1971	480	397	300	440	447	401

- (1) Erzeugung und Schrottverbrauch in den Walzwerken + Einfuhren (direkt und indirekt) — Ausfuhren (direkt und indirekt) ± Bestandsveränderungen (Bestände bei den Werken und bei den Händlern)  
 (2) Berichtete Angaben, um annäherungsweise die Auswirkungen der Nicht-einbeziehung der Saar in die Bundesrepublik Deutschland vor dem 6. Juli 1959 auszuschließen

- (1) Production + consommation de ferraille dans les laminaires + importations (directes et indirectes) — exportations (directes et indirectes) ± variations des stocks (stocks en usine et chez les négociants)  
 (2) Données rectifiées pour éliminer approximativement l'influence de la non-inclusion de la Sarre dans la R.F. allemande avant le 6 juillet 1959

- (1) Produzione + consumo di rottame nei laminatoi + importazioni (dirette e indirette) — esportazioni (dirette e indirette) ± variazioni delle scorte (scorte presso gli stabilimenti e presso i commercianti)  
 (2) Dati rettificati per eliminare almeno approssimativamente l'influenza della non inclusione della Sarre nella R.F. tedesca prima del 6 luglio 1959

- (1) Productie en verbruik van schroot in de walsenrijen + invoer (direct en indirect) — uitvoer (direct en indirect) ± veranderingen in de voorraad (in de bedrijven en bij de handelaren)  
 (2) Gecorrigeerde cijfers ten einde bij benadering de invloed van het niet-insluiten van Saarland in de Bondsrepubliek voor 6 juli 1959 uit te schakelen

INDEX EN QUATRE LANGUES DES NOMS DES PAYS CITÉS  
DANS LE BULLETIN

VIERSPRACHIGES VERZEICHNIS DER IN DEM BULLETIN  
AUFGEFÜHRTEN LÄNDERNAMEN

INDICE IN QUATTRO LINGUE DEI NOMI DEI PAESI  
MENZIONATI NEL BOLLETTINO

VIERTALIGE LIJST VAN DE IN HET HANDBOEK VERMELDE  
LANDEN

Deutsch	Français	Italiano	Nederlands
Deutschland (BR) Frankreich Italien Niederlande Belgien Luxemburg Belgisch-Luxemburgische Wirtschaftsunion	Allemagne (RF) France Italie Pays-Bas Belgique Luxembourg Union Économique Belgo-Luxembourgeoise	Germania (RF) Francia Italia Paesi Bassi Belgio Lussemburgo Unione Economica Belgo-Lussemburghese	Duitsland (BR) Frankrijk Italië Nederland België Luxemburg Belgisch-Luxemburgse Economische Unie
EGKS BLWU	CECA UEBL	CECA UEBL	EGKS BLEU
EUROPA, darunter: Großbritannien Norwegen Schweden Dänemark Österreich Schweiz Portugal Finnland Spanien Türkei Jugoslawien Griechenland Osteuropa, darunter: UdSSR	EUROPE, dont: Royaume-Uni Norvège Suède Danemark Autriche Suisse Portugal Finlande Espagne Turquie Yougoslavie Grèce Europe orientale, dont: URSS	EUROPA, di cui: Regno Unito Norvegia Svezia Danimarca Austria Svizzera Portogallo Finlandia Spagna Turchia Iugoslavia Grecia Europa orient., di cui: URSS	EUROPA, waarvan: Groot-Brittannië Noorwegen Zweden Denemarken Oostenrijk Zwitserland Portugal Finland Spanje Turkije Joegoslavië Griekenland Oost-Europa, waarvan: USSR
NORDAMERIKA, darunter: Vereinigte Staaten (USA) Kanada MITTELAMERIKA SÜDAMERIKA, darunter: Venezuela Brasilien Peru Chile Argentinien Kolumbien Uruguay	AMÉRIQUE du NORD, dont: États-Unis (USA) Canada AMÉRIQUE CENTRALE AMÉRIQUE DU SUD, dont: Venezuela Brésil Pérou Chili Argentine Colombie Uruguay	AMERICA SETTENTR., di cui: Stati Uniti Canada AMERICA CENTR. AMERICA DEL SUD, di cui: Venezuela Brasile Perù Cile Argentina Colombia Uruguay	NOORD-AMERIKA, waarvan: Verenigde Staten Canada CENTRAAL-AMERIKA ZUID-AMERIKA, waarvan: Venezuela Brazilië Peru Chili Argentinië Columbia Uruguay
AFRIKA, darunter: Algerien Marokko Tunesien Liberia Sierra Leone Portug. Guinea Angola Mozambik Ägypten Assoziierte überseeische Länder der EGKS (EAMA, DOM, TOM) Südafrikanische Union	AFRIQUE, dont: Algérie Maroc Tunisie Libéria Sierra Leone Guinée Portug. Angola Mozambique Égypte Pays d'Outre-Mer associés à la CECA (EAMA, DOM, TOM) Union Sud-Africaine	AFRICA, di cui: Algeria Marocco Tunisia Liberia Sierra Leone Guinea portoghese Angola Mozambico Egitto Paesi d'oltremare associati alla CECA (SAMA, DOM, TOM) Unione Sudafricana	AFRIKA, waarvan: Algerië Marokko Tunesië Liberia Sierra Leone Portugees Guinea Angola Mozambique Egypte Landen overzee geassocieerd met de EGKS (EAMA, DOM, TOM) Zuid-Afrikaanse Unie
ASIEN, darunter: Mittlerer Osten darunter: Iran, Israel, Irak Übriges Asien darunter: Pakistan Indien China Japan	ASIE, dont: Moyen Orient dont: Iran, Israël, Irak Reste de l'Asie dont: Pakistan Inde Chine Japon	ASIA, di cui: Asia occidentale, di cui: Iran, Israele, Irak Resto dell'Asia, di cui: Pakistan India Cina Giappone	AZIË, waarvan: West-Azië, waarvan: Iran, Israël, Irak Overig deel van Azië, waarvan: Pakistan India China Japan
OZEANIEN Sonstige Länder Dritte Länder	OCÉANIE Autres pays Pays tiers	OCEANIA Altri paesi Paesi terzi	OCEANIË Overige landen Derde landen






TITOLO	TITEL	TITLE
<p><b>PUBBLICAZIONI PERIODICHE</b></p> <p><b>Statistiche generali</b> (viola) tedesco / francese / italiano / olandese / inglese 11 numeri all'anno</p> <p><b>Statistiche regionali - annuario</b> (viola) tedesco / francese / italiano / olandese / inglese</p> <p><b>Conti nazionali - annuario</b> (viola) tedesco / francese / italiano / olandese / inglese</p> <p><b>Bilance dei pagamenti - annuario</b> (viola) tedesco / francese / italiano / olandese / inglese</p> <p><b>Statistiche fiscali - annuario</b> (viola) tedesco / francese / italiano / olandese / inglese</p> <p><b>Statistiche generali della Comunità</b> tedesco, francese, italiano, olandese, inglese</p> <p><b>Commercio estero : Statistica mensile</b> (rosso) tedesco / francese 11 numeri all'anno</p> <p><b>Commercio estero : Tavole analitiche - (Nimexe)</b> (rosso); pubblicazione annuale (gen.-dic.)(1971) tedesco / francese</p> <p>Volume A — Prodotti agricoli Volume B — Prodotti minerali Volume C — Prodotti chimici Volume D — Materie plastiche, cuoio Volume E — Legno, carta, sughero</p> <p>Volume F — Materie tessili, calzature</p> <p>Volume G — Pietre, gesso, ceramica, vetro Volume H — Ghisa, ferro e acciaio Volume I — Altri metalli comuni</p> <p>Volume J — Macchine ed apparecchi Volume K — Materiale da trasporto</p> <p>Volume L — Strumenti di precisione, ottica</p> <p>Annuario (paesi-prodotti) Prezzo speciale 12 volumi</p> <p><b>Commercio estero : Tavole analitiche - CST</b> (rosso) (1971) tedesco / francese pubblicazione annuale Volume Export Volume Import</p> <p><b>Commercio estero : Nomenclatura dei paesi - NCP</b> (rosso) tedesco / francese / italiano / olandese pubblicazione annuale</p> <p><b>Commercio estero : Prodotti CECA</b> (rosso) tedesco / francese / italiano / olandese pubblicazione annuale</p>	<p><b>PERIODIEKE UITGAVEN</b></p> <p><b>Algemene statistiek</b> (paars) Duits / Frans / Italiaans / Nederlands / Engels 11 nummers per jaar</p> <p><b>Regionaalstatistiek - jaarboek</b> (paars) Duits / Frans / Italiaans / Nederlands / Engels</p> <p><b>Nationale rekeningen - jaarboek</b> (paars) Duits / Frans / Italiaans / Nederlands / Engels</p> <p><b>Betalingsbalansen - jaarboek</b> (paars) Duits / Frans / Italiaans / Nederlands / Engels</p> <p><b>Belastingstatistiek - jaarboek</b> (paars) Duits / Frans / Italiaans / Nederlands / Engels</p> <p><b>Basisstatistieken</b> Duits, Frans, Italiaans, Nederlands, Engels</p> <p><b>Buitenlandse handel : Maandstatistiek</b> (rood) Duits / Frans 11 nummers per jaar</p> <p><b>Buitenlandse handel : Analytische tabellen (Nimexe)</b> (rood); jaarlijks (jan.-dec.) (1971) Duits / Frans</p> <p>Deel A — Landbouwprodukten Deel B — Minerale produkten Deel C — Chemische produkten Deel D — Plastische stoffen, leder Deel E — Hout, papier, kurk</p> <p>Deel F — Textielstoffen, schoeisel</p> <p>Deel G — Steen, gips, keramiek, glas Deel H — Gietijzer, ijzer en staal Deel I — Onedele metalen</p> <p>Deel J — Machines en toestellen Deel K — Vervoermaterieel Deel L — Precisie-instrumenten, optische toestellen</p> <p>Jaarboek (landen-produkten) Speciale prijs 12 delen</p> <p><b>Buitenlandse handel : Analytische tabellen CST</b> (rood) (1971) Duits / Frans jaarlijkse uitgave Deel Export Deel Import</p> <p><b>Buitenlandse handel : Gemeenschappelijke landenlijst NCP</b> (rood) Duits / Frans / Italiaans / Nederlands jaarlijks</p> <p><b>Buitenlandse handel : Produkten EGKS</b> (rood) Duits / Frans / Italiaans / Nederlands jaarlijks</p>	<p><b>PERIODICAL PUBLICATIONS</b></p> <p><b>General Statistics</b> (purple) German / French / Italian / Dutch / English 11 issues per year</p> <p><b>Regional Statistics - yearbook</b> (purple) German / French / Italian / Dutch / English</p> <p><b>National Accounts - yearbook</b> (purple) German / French / Italian / Dutch / English</p> <p><b>Balances of Payments - yearbook</b> (purple) German / French / Italian / Dutch / English</p> <p><b>Tax Statistics - yearbook</b> (purple) German / French / Italian / Dutch / English</p> <p><b>Basic Statistics</b> German, French, Italian, Dutch, English</p> <p><b>Foreign Trade : Monthly Statistics</b> (red) German / French 11 issues per year</p> <p><b>Foreign Trade : Analytical Tables (Nimexe)</b> (red); yearly (Jan.-Dec.) (1971) German / French</p> <p>Volume A — Agricultural products Volume B — Mineral products Volume C — Chemical products Volume D — Plastic materials, leather Volume E — Wood, paper, cork</p> <p>Volume F — Textiles, footwear Volume G — Articles of stone, of plaster, ceramic products, glass and glassware Volume H — Iron and steel, and articles thereof Volume I — Basemetals Volume J — Machinery and mechanical appliances Volume K — Transport equipment</p> <p>Volume L — Precision instruments, optics</p> <p>Yearbook (countries-products) Special price for 12 volumes</p> <p><b>Foreign Trade : Analytical Tables - CST</b> (red) (1971) German / French Yearly publication Volume Export Volume Import</p> <p><b>Foreign Trade : Standard Country Nomenclature - NCP</b> (red) German / French / Italian / Dutch yearly</p> <p><b>Foreign Trade : ECSC Products</b> (red) German / French / Italian / Dutch yearly</p>



TITOLO	TITEL	TITLE
<p>PUBBLICAZIONI PERIODICHE</p>	<p>PERIODIEKE UITGAVEN</p>	<p>PERIODICAL PUBLICATIONS</p>
<p><b>Associati d'oltremare : Annuario retrospettivo del commercio estero degli SAMA (1959-1966) - per paese (verde oliva)</b> tedesco / francese / italiano / olandese / inglese (Mauritania, Mali, Alto Volta, Niger, Senegal, Costa d'Avorio, Togo, Dahomey, Camerun, Ciad, Centrafrica, Gabon, Congo (Brazzaville), Madagascar)</p>	<p><b>Overzeese geassocieerden : Retrospectief jaarboek van de buitenlandse handel van de GASM (1959-1966) per land (olijfgroen)</b> Duits / Frans / Italiaans / Nederlands / Engels (Mauretanië, Mali, Boven-Volta, Niger, Senegal, Ivoorkust, Togo, Dahomey, Kameroen, Tsjaad, Centraal-Afrika, Gabon, Kongo (Brazzaville), Madagaskar)</p>	<p><b>Overseas Associates : Retrospective Yearbook of Foreign Trade of the AASM by Country (1959-1966) (olive-green)</b> German / French / Italian / Dutch / English (Mauritania, Mali, Upper Volta, Niger, Senegal, Ivory Cost, Togo, Dahomey, Cameroon, Chad, Central African Republic, Gabon, Congo (Brazzaville), Madagascar)</p>
<p><b>Associati d'oltremare : Annuario retrospettivo del commercio estero degli SAMA (1967-1969) (verde oliva)</b> tedesco / francese / italiano / olandese / inglese 2 numeri - prezzo unitario</p>	<p><b>Overzeese geassocieerden : Retrospectief jaarboek van de buitenlandse handel van de GASM (1967-1969) (olijfgroen)</b> Duits / Frans / Italiaans / Nederlands / Engels in 2 delen, per deel</p>	<p><b>Overseas Associates : Retrospective Yearbook of Foreign Trade of the AASM (1967-1969) (olive-green)</b> German / French / Italian / Dutch / English in 2 volumes - each volume</p>
<p><b>Associati d'oltremare : Annuario retrospettivo del commercio estero degli SAMA (1969-1970) (verde oliva)</b> tedesco / francese / italiano / olandese / inglese 2 numeri - prezzo unitario</p>	<p><b>Overzeese geassocieerden : Retrospectief jaarboek van de buitenlandse handel van de GASM (1969-1970) (olijfgroen)</b> Duits / Frans / Italiaans / Nederlands / Engels in 2 delen, per deel</p>	<p><b>Overseas Associates : Retrospective Yearbook of Foreign Trade of the AASM (1969-1970) (olive-green)</b> German / French / Italian / Dutch / English in 2 volumes - each volume</p>
<p><b>Associati d'oltremare : Annuario statistico degli AOM (verde oliva)</b> francese</p>	<p><b>Overzeese geassocieerden : Statistisch jaarboek voor de AOM (olijfgroen)</b> Frans</p>	<p><b>Overseas Associates : Statistical Yearbook of the AOM (olive-green)</b> French</p>
<p><b>Statistiche dell'energia (rubino)</b> tedesco / francese / italiano / olandese / inglese pubblicazione trimestrale annuario (compreso nell'abbonamento)</p>	<p><b>Energiestatistiek (robijn)</b> Duits / Frans / Italiaans / Nederlands / Engels driemaandelijks jaarboek (begrepen in het abbonement)</p>	<p><b>Energy Statistics (ruby)</b> German / French / Italian / Dutch / English quarterly Yearbook (included in the subscription)</p>
<p><b>Statistiche dell'industria (blu)</b> tedesco / francese / italiano / olandese pubblicazione trimestrale annuario (compreso nell'abbonamento)</p>	<p><b>Industriestatistiek (blauw)</b> Duits / Frans / Italiaans / Nederlands driemaandelijks jaarboek (begrepen in het abbonement)</p>	<p><b>Industrial Statistics (blue)</b> German / French / Italian / Dutch quarterly Yearbook (included in the subscription)</p>
<p><b>Siderurgia (blu)</b> tedesco / francese / italiano / olandese pubblicazione bimestrale annuario 1964, 1966, 1968, 1970 (non compreso nell'abbonamento)</p>	<p><b>IJzer en staal (blauw)</b> Duits / Frans / Italiaans / Nederlands tweemaandelijks jaarboek 1964, 1966, 1968, 1970 (niet begrepen in het abbonement)</p>	<p><b>Iron and Steel (blue)</b> German / French / Italian / Dutch bimonthly Yearbook 1964, 1966, 1968, 1970 (not included in the subscription)</p>
<p><b>Statistiche sociali (giallo)</b> tedesco / francese / italiano / olandese o : tedesco / francese 6 numeri all'anno annuario (non compreso nell'abbonamento)</p>	<p><b>Sociale statistiek (geel)</b> Duits / Frans / Italiaans / Nederlands of : Duits / Frans 6 nummers per jaar jaarboek (niet begrepen in het abbonement)</p>	<p><b>Social Statistics (yellow)</b> German / French / Italian / Dutch or : German / French 6 issues yearly Yearbook (not included in the subscription)</p>
<p><b>Statistica agraria (verde)</b> tedesco / francese 6 numeri all'anno Annuario (compreso nell'abbonamento)</p>	<p><b>Landbouwstatistiek (groen)</b> Duits / Frans 6 nummers per jaar jaarboek (begrepen in het abbonement)</p>	<p><b>Agricultural Statistics (green)</b> German / French 6 issues yearly Yearbook (included in the subscription)</p>
<p><b>Statistica dei trasporti (cremisi)</b> tedesco / francese / italiano / olandese annuario</p>	<p><b>Vervoersstatistiek (karmozijn)</b> Duits / Frans / Italiaans / Nederlands jaarboek</p>	<p><b>Transport Statistics (crimson)</b> German / French / Italian / Dutch Yearbook</p>



TITOLO	TITEL	TITLE
<p>PUBBLICAZIONI NON PERIODICHE</p>	<p>NIET-PERIODIEKE UITGAVEN</p>	<p>NON-PERIODICAL PUBLICATIONS</p>
<p><b>Statistiche sociali : Serie speciale « Bilanci familiari »</b> (giallo) (edizione 1966-1967) tedesco / francese e italiano / olandese 7 numeri, comprendenti ciascuno un testo e tabelle prezzo unitario</p>	<p><b>Sociale statistiek : Bijzondere reeks „Budgetonderzoek”</b> (geel) (uitgave 1966-1967) Duits / Frans en Italiaans / Nederlands 7 nummers met elk een tekstgedeelte en een tabellengedeelte per nummer</p>	<p><b>Social Statistics : Special Series of Economic Accounts</b> (yellow) (1966-1967 edition) German / French, and Italian / Dutch 7 issues, each containing text and tables per issue</p>
<p><b>Statistiche sociali : Serie speciale « Indagine sulla struttura e sulla ripartizione dei salari »</b> (giallo) 8 volumi serie completa</p>	<p><b>Sociale statistiek : Bijzondere reeks „Enquête naar de structuur en de verdeling der lonen”</b> (geel) 8 delen volledige serie</p>	<p><b>Social Statistics : Special Series “Survey on the structure and distribution of wages”</b> (yellow) 8 volumes complete series</p>
<p><b>Statistica agraria : Serie speciale « indagine di base sulla struttura delle aziende agricole - Risultati riassuntivi per circoscrizione d'indagine »</b> prezzo unitario</p>	<p><b>Landbouwstatistiek : Bijzondere reeks „Basis-enquête inzake de structuur van de landbouwbedrijven - Samengevatte resultaten per enquêtegebied”</b> per nummer</p>	<p><b>Agricultural Statistics : Special Series Basis survey on the structure of agricultural holdings - Summary results according to survey areas”</b> per issue</p>
<p><b>Statistiche generali : Serie speciale « Tavole Input-Output 1965 »</b> (viola) francese + lingua del paese in oggetto abbonamento per i primi 6 volumi</p>	<p><b>Algemene statistiek : bijzondere reeks „Input-Output tabellen 1965”</b> (paars) Frans + de taal van het betrokken land abonnement voor de eerste 6 delen</p>	<p><b>General Statistics : Special Series “The Input-Output Tables 1965”</b> (purple) French + the language of the country concerned The series of the first 6 issues</p>
<p><b>Statistiche generali : Numero speciale « Sistema europeo di conti economici integrati » SEC</b> tedesco, francese, italiano, olandese</p>	<p><b>Algemene statistiek : Speciaal nummer „Europees stelsel van economische rekeningen” ESER</b> Duits, Frans, Italiaans, Nederlands</p>	<p><b>General Statistics : Special issue “European system of integrated economic accounts” ESA</b> German, French, Italian, Dutch</p>
<p><b>Nomenclatura generale delle attività economiche nelle Comunità europee (NACE)</b> Tedesco / francese e italiano / olandese edizione 1970</p>	<p><b>Algemene systematische bedrijfsindeling in de Europese Gemeenschappen (NACE)</b> Duits / Frans en Italiaans / Nederlands uitgave 1970</p>	<p><b>General Nomenclature of Economic Activities in the European Communities (NACE)</b> German / French, and Italian / Dutch 1970 issue</p>
<p><b>Classificazione statistica e tariffaria per il commercio internazionale (CST)</b> (rosso) tedesco / francese / italiano / olandese</p>	<p><b>Classificatie voor statistiek en tarief van de internationale handel (CST)</b> (rood) Duits / Frans / Italiaans / Nederlands</p>	<p><b>Statistical and Tariff Classification for International Trade (CST)</b> (red) German / French / Italian / Dutch</p>
<p><b>Nomenclatura uniforme delle merci per la statistica dei trasporti (NST)</b> - Edizione 1968 tedesco / francese / italiano / olandese</p>	<p><b>Eenvormige goederennomenclatuur voor de vervoersstatistiek (NST)</b> - Uitgave 1968 Duits / Frans / Italiaans / Nederlands</p>	<p><b>Standard Goods Nomenclature for Transport Statistics (NST)</b> - 1968 issue German / French / Italian / Dutch</p>
<p><b>Nomenclatura armonizzata per le statistiche del commercio estero dei paesi della CEE (NIMEXE)</b> (rosso) tedesco, francese, italiano, olandese Testo integrale - Edizione 1969 + supplemento 1970 + 1971 + 1972  Inglese (grigio) Testo integrale 1971 Testo integrale 1972</p>	<p><b>Geharmoniseerde Nomenclatuur voor de Statistiek van de Buitenlandse Handel van de Lid-staten van de EEG (NIMEXE)</b> (rood) Duits, Frans, Italiaans, Nederlands volledige tekst - uitgave 1969 + supplement 1970 + 1971 + 1972  Engels (grijs) Volledige tekst 1971 Volledige tekst 1972</p>	<p><b>Harmonized Nomenclature for the Foreign Trade Statistics of the EEC Countries (NIMEXE)</b> (red) German, French, Italian, Dutch Full Text - 1969 issue + supplement 1970 + 1971 + 1972  English (grey) Full text 1971 Full text 1972</p>



**STATISTISCHES AMT DER EUROPÄISCHEN GEMEINSCHAFTEN  
OFFICE STATISTIQUE DES COMMUNAUTÉS EUROPÉENNES  
ISTITUTO STATISTICO DELLE COMUNITÀ EUROPEE  
BUREAU VOOR DE STATISTIEK DER EUROPESE GEMEENSCHAPPEN  
STATISTICAL OFFICE OF THE EUROPEAN COMMUNITIES**

**J. Mayer**      **Generaldirektor / Directeur général / Direttore generale / Directeur-generaal / Director General**

**E. Hentgen**      **Assistent / Assistant / Assistente / Assistent / Assistant**

**Direktoren / Directeurs / Direttori / Directeuren / Directors :**

**V. Paretto**      **Allgemeine Statistik und assoziierte Staaten / Statistiques générales et Etats associés / Statistiche generali e Stati associati /  
Algemene statistiek en geassocieerde staten / General Statistics and Associated States**

. . . . . **Energiestatistik / Statistiques de l'énergie / Statistiche dell'energia / Energiestatistiek / Energy Statistics**

**S. Ronchetti**      **Handels- und Verkehrsstatistik / Statistiques du commerce et des transports / Statistiche del commercio e dei trasporti / Han-  
dels- en Vervoersstatistiek / Trade and Transport Statistics**

**F. Grotius**      **Industrie- und Handwerksstatistik / Statistiques industrielles et artisanales / Statistiche dell'industria e dell'artigianato / Industrie-  
en Ambachtsstatistiek / Industrial and Craft Statistics**

. . . . . **Sozialstatistik / Statistiques sociales / Statistiche sociali / Sociale statistiek / Social Statistics**

**S. Louwes**      **Agrarstatistik / Statistiques agricoles / Statistiche agrarie / Landbouwstatistiek / Agricultural Statistics**

Denne publikation kan købes gennem nedenstående salgssteder til en pris af kr. 18,75 pr. hæfte eller kr. 82,45 pr. helårsabonnement.

Diese Veröffentlichung kann zum Einzelpreis von DM 9,50 oder zum Jahresabonnementspreis von DM 40,50 durch die nachstehend aufgeführten Vertriebsstellen bezogen werden :

Cette publication est vendue, par numéro, au prix de Ffr 14,— ou Fb 125,— ou par abonnement annuel au prix de Ffr 61,50 ou Fb 550,—. S'adresser aux bureaux de vente et d'abonnements indiqués ci-dessous :

Questa pubblicazione è in vendita al prezzo di Lit. 1600 il numero o di Lit. 6900 per l'abbonamento annuale. Ogni richiesta va rivolta agli uffici di vendita e di abbonamento seguenti :

Deze publikatie kost Fl. 9,50 resp. Bf 125,— per nummer of Fl. 40,— resp. Bf 550,— per jaarabonnement en is verkrijgbaar bij onderstaande verkoop- en abonnementskantoren :

This publication is delivered by the following sales agents at the price of : single copies: £ 1.04, annual subscription: £ 4.58:

- BELGIË-BELGIQUE** BELGISCH STAATSBLED, Leuvenseweg 40, 1000 Brussel — PCR 50-80  
MONITEUR BELGE, 40, rue de Louvain, 1000 Bruxelles — CCP 50-80
- DANMARK** J.H. SCHULTZ — Boghandel — Møntergade 19, DK 1116 København K
- DEUTSCHLAND (BR)** VERLAG BUNDESANZEIGER 5 Köln 1 — Postfach 108006, Fernschreiber:  
Anzeiger Bonn 08.882.595, Postscheckkonto : 83.400 Köln
- EIRE (IRELAND)** STATIONERY OFFICE — The Controller — Beggar's Bush — Dublin 4
- FRANCE** SERVICE DE VENTE EN FRANCE DES PUBLICATIONS DES COMMUNAUTÉS  
EUROPÉENNES — Journal officiel, 26, rue Desaix — 75 732 Paris — Cedex 15•  
— Tél. (1) 3 06 51 00 — CCP : Paris 23-96
- ITALIA** LIBRERIA DELLO STATO, Piazza G. Verdi, 10, 00198 Roma — CCP : 1/2640  
Agenzie : 00187 ROMA — Via del Tritone, 61/A e 61/B e Via XX Settembre  
(Palazzo Ministero delle Finanze) • 20121 MILANO — Galleria Vittorio  
Emanuele, 3 • 50129 FIRENZE — Via Cavour, 46/R • 80121 NAPOLI — Via  
Chiaia, 5 • 16121 GENOVA — Via XII Ottobre, 172 • 40125 BOLOGNA —  
Strada Maggiore 23/A
- LUXEMBOURG** OFFICE DES PUBLICATIONS OFFICIELLES DES COMMUNAUTÉS EURO-  
PÉENNES, Luxembourg, Case postale 1003, et 29, rue Aldringen, Bibliothè-  
que — CCP 191-90, compte courant bancaire : Banque Internationale du Luxem-  
bourg 8-109/6003/200.
- NEDERLAND** STAATSDRUKKERIJ- EN UITGEVERIJBEDRIJF, Christoffel Plantijnstraat,  
's-Gravenhage, Postgirorekening 42 53 00
- UNITED KINGDOM** H.M. STATIONERY OFFICE, P.O. Box 569, London S.E. 1

**ANDRE LANDE  
ANDERE LÄNDER  
AUTRES PAYS  
ALTRI PAESI  
ANDERE LANDEN  
OTHER COUNTRIES**

OFFICE DES PUBLICATIONS OFFICIELLES  
DES COMMUNAUTÉS EUROPÉENNES  
Luxembourg, Case postale 1003

KONTORET FOR DE EUROPÆISKE FÆLLESSKABERS OFFICIELLE PUBLIKATIONER  
AMT FÜR AMTLICHE VERÖFFENTLICHUNGEN DER EUROPÄISCHEN GEMEINSCHAFTEN  
OFFICE DES PUBLICATIONS OFFICIELLES DES COMMUNAUTÉS EUROPÉENNES  
UFFICIO DELLE PUBBLICAZIONI UFFICIALI DELLE COMUNITÀ EUROPEE  
BUREAU VOOR OFFICIËLE PUBLIKATIES DER EUROPESE GEMEENSCHAPPEN  
OFFICE FOR OFFICIAL PUBLICATIONS OF THE EUROPEAN COMMUNITIES