

STAT 0332



**SIDERURGIE
IRON AND STEEL
EISEN UND STAHL
SIDERURGIA
IJZER EN STAAL
JERN OG STÅL**

**STATISTIQUE BIMESTRIELLE
BIMONTHLY STATISTICS
ZWEIMONATSSTATISTIK
STATISTICA BIMESTRALE
TWEEMAANDELIJKE STATISTIEK
TO-MÅNEDLIG STATISTIK**

**OFFICE STATISTIQUE
DES COMMUNAUTÉS EUROPÉENNES**

Adresses

Luxembourg, Centre Louvigny, Boîte postale 1907 — Tél. 288 31

1040 Bruxelles, Bâtiment Berlaymont, 200, rue de la Loi (Bureau de liaison) — Tél. 35 80 40

**STATISTICAL OFFICE
OF THE EUROPEAN COMMUNITIES**

Addresses

Luxembourg, Centre Louvigny, P.O.Box 1907 — Tel. 288 31

1040 Brussels, Bâtiment Berlaymont, 200, rue de la Loi (Liaison Office) — Tel. 35 80 40

**STATISTISCHES AMT
DER EUROPÄISCHEN GEMEINSCHAFT**

Anschriften

Luxemburg, Centre Louvigny, Postfach 1907 — Tel. 288 31

1040 Brüssel, Bâtiment Berlaymont, 200, rue de la Loi (Verbindungsbüro) — Tel. 35 80 40

**ISTITUTO STATISTICO
DELLE COMUNITÀ EUROPEE**

Indirizzi

Lussemburgo, Centre Louvigny, Casella postale 1907 — Tel. 288 31

1040 Bruxelles, Bâtiment Berlaymont, 200, rue de la Loi (Ufficio di collegamento) — Tel. 35 80 40

**BUREAU VOOR DE STATISTIEK
DER EUROPESE GEMEENSCHAPPEN**

Adressen

Luxemburg, Centre Louvigny, Postbus 1907 — Tel. 288 31

1040 Brussel, Bâtiment Berlaymont, Wetstraat 200 (Verbindingsbureau) — Tel. 35 80 40

**DE EUROPÆISKE FÆLLESSKABERS
STATISTISKE KONTOR**

Adresser

Luxembourg 1, Centre Louvigny, Postboks 1907 — Tlf. 288 31

1040 Bryssel, Bâtiment Berlaymont, 200, rue de la Loi (Forbindelseskontor) — Tlf. 35 80 40

Wir verweisen auf die
Statistischen Sonderberichte :

- Die ausländischen Arbeiter in der Eisen- und Stahlindustrie
- Der Eisen- und Stahlaufenhandel der EGKS
- Entwicklung der Roheisen-, Stahl- und Schrottpreise in den Ländern der Gemeinschaft.

Voir dans ce numéro
Les Notes Statistiques :

- Les travailleurs étrangers dans la Sidérurgie
- Le commerce extérieur des produits sidérurgiques de la CECA
- Evolution des prix de la fonte, de l'acier et de la ferraille dans les pays de la Communauté.

Vedere, in questo numero
Le Note Statistiche :

- I lavoratori stranieri nell'industria siderurgica
- Il commercio estero siderurgico della CECA
- Evoluzione dei prezzi della ghisa, dell'acciaio e del rottame nei paesi della Comunità.

Zie, in dit nummer
De Speciale Statistische Bijlagen :

- De buitenlandse arbeiders in de IJzer- en Staalindustrie
- De buitenlandse handel van de EGKS in ijzer- en staalprodukten
- Ontwikkeling van de prijzen van ruwijzer, staal en schroot in de landen van de Gemeenschap.

Die Angaben für die Jahre vor 1969 sind vollständig im Jahrbuch „Eisen und Stahl“ des Statistischen Amtes, Ausgabe 1972, Teil 1, „Laufende Statistiken“ enthalten und können diesen entnommen werden.

Die Methoden und Definitionen für die Angaben in dieser Veröffentlichung sind zusammengefaßt im Sonderheft „Eisen und Stahl - Erläuterungen“.

Les données annuelles antérieures à 1969 sont reprises intégralement dans la publication de l'Office Statistique : **Annuaire Sidérurgie, 1972**, 1^{re} partie : « Statistiques courantes », à laquelle le lecteur est prié de bien vouloir se reporter.


Les méthodes et définitions de base relatives aux données de ce bulletin sont rassemblées dans une publication spéciale « Sidérurgie - **Notes Explicatives** ».

I dati annuali anteriori al 1969 sono integralmente riportati nella pubblicazione dell'Istituto Statistico : **Annuario Siderurgia, 1972**, 1^a parte : « Statistiche correnti », alla quale si rimanda il lettore eventualmente interessato.

I metodi e le definizioni relativi alle statistiche siderurgiche sono stati raccolti nella pubblicazione « Siderurgia - **Note Esplicative** ».

De cijfers betreffende de jaren vóór 1969 worden niet meer vermeld in de tweemaandelijksse publikatie „Ijzer en Staal“; bovengenoemde cijfers treft men volledig aan in deel I „Lopende Statistieken“ van het **Jaarboek Ijzer en Staal, uitgave 1972**.

De methoden en definities betreffende de gegevens in deze publikatie zijn weergegeven in de speciale uitgave : „Ijzer en Staal - **Toelichting**“.



EISEN UND STAHL
SIDÉRURGIE
SIDERURGIA
IJZER EN STAAL
IRON AND STEEL

1973 — No. 4/5

Zweimonatliche Veröffentlichung


Publication bimestrielle

Pubblicazione bimestrale

Tweemaandelijkse uitgave

Bimonthly

To-månedlig statistik



Vorbemerkung

Avertissement

Avvertenza

Voorwoord

VORBEMERKUNG

Die Angaben für die Jahre vor 1969 sind für alle Tabellen dieses Bulletins im ersten Teil des Jahrbuches „Eisen und Stahl“ (Ausgabe 1972) enthalten.

Das Statistische Bulletin „Eisen und Stahl“ soll gemäß Artikel 47 Abs. 2 des Vertrages über die Gründung der Europäischen Gemeinschaft für Kohle und Stahl den Regierungen und allen anderen Beteiligten die Angaben auf dem Gebiet der Eisen- und Stahlindustrie und des Eisenerzbergbaus liefern, die für sie von Nutzen sein können.

Es enthält einen veränderlichen Teil, den „Statistischen Sonderbericht“, in dem hauptsächlich Jahresangaben, insbesondere über folgende Themen, veröffentlicht werden: Listenpreise — Rohstahl-Weltproduktion — Außenhandel — die wichtigsten Ergebnisse der jährlichen Erhebungen über „Investitionen“ und über „Löhne“ usw.

Der Hauptteil des Bulletins ist jedoch, wie schon in seiner seit 1953 veröffentlichten und stetig verbesserten Form, den regelmäßigen statistischen Reihen gewidmet. Diese Statistiken umfassen nicht nur Angaben über die eigentliche Eisen- und Stahlindustrie im Sinne des Vertrages sowie über den Eisenerzbergbau, sondern auch Zahlen über den Handel mit Schrott und Stahlerzeugnissen; außerdem enthalten die Statistiken zahlreiche Angaben über den Außenhandel.

Besondere Hinweise

1. Es werden die derzeitigen Staatsgrenzen zugrunde gelegt.

In den Angaben über die Bundesrepublik (BR) ist das Saarland enthalten. Sämtliche Statistiken über Frankreich beziehen sich lediglich auf das Mutterland. In den deutschen Außenhandelsangaben ist der Austausch mit dem Gebiet der DM-Ost nicht enthalten.

2. Bei den Statistiken über den Gütertausch — gleichgültig, ob sie auf der Grundlage der Werklieferungen oder anhand der beim Grenzübertritt festgestellten Mengen erstellt sind — treten seit Eröffnung des Gemeinsamen Marktes für Kohle und Stahl an die Stelle der Begriffe:

- Einfuhr aus den Ländern der Gemeinschaft und
- Ausfuhr nach Ländern der Gemeinschaft

die Begriffe:

AVERTISSEMENT

Les données annuelles antérieures à 1969 de tous les tableaux de ce bulletin sont publiées en première partie de l'Annuaire « Sidérurgie » (édition 1972).

Le Bulletin « Sidérurgie » a pour but — en application de l'article 47, alinéa 2, du traité instituant la Communauté européenne du charbon et de l'acier — de fournir aux gouvernements et à tous les autres intéressés les données qui sont susceptibles de leur être utiles dans le domaine de la sidérurgie et des mines de fer.

Il comporte une partie variable: La « Note statistique » dans laquelle seront diffusées des données surtout annuelles concernant notamment: Les prix de barèmes — La production mondiale d'acier brut — Commerce extérieur — Les résultats principaux des enquêtes annuelles sur les « investissements » et sur les « salaires », etc.

L'essentiel du Bulletin est cependant consacré — comme cela a été le cas depuis sa publication en 1953 sous des formes diverses améliorées peu à peu — aux séries statistiques régulières. Celles-ci comprennent non seulement des données relatives à la « Sidérurgie proprement dite », au sens du traité, et aux « Mines de fer », mais aussi des statistiques concernant le négoce de la ferraille et le négoce des produits sidérurgiques, ainsi que de nombreuses données sur les échanges extérieurs.

Observations particulières

1° Les pays sont considérés dans les limites de leur territoire actuel.

Les données se rapportant à l'Allemagne occidentale (RF) comprennent la Sarre.

Toutes les statistiques concernant la France s'appliquent à la France seule.

Pour les statistiques douanières allemandes les échanges avec la zone du DM-Est ne sont pas compris dans les chiffres publiés.

2° Pour les statistiques relatives aux échanges, qu'elles aient pour base les livraisons recensées auprès des usines ou bien les passages aux frontières relevés par les douanes, les expressions :

- importations en provenance des pays de la Communauté
 - exportations à destination des pays de la Communauté
- sont remplacées respectivement depuis l'établissement du Marché commun du charbon et de l'acier par les expressions suivantes :

AVVERTENZA

I dati annuali anteriori al 1969 di tutte le tabelle di questo bollettino sono pubblicati nella prima parte dell'annuario « Siderurgia » (edizione 1972).

Il bollettino « Siderurgia » si prefigge — in applicazione dell'art. 47, comma 2, del trattato istitutivo della Comunità europea del carbone e dell'acciaio — di fornire ai governi e a tutti gli altri interessati i dati che possono rivestire una certa utilità nel settore dell'industria siderurgica e delle miniere di ferro.

Esso comprende una parte variabile: la « Nota statistica » nella quale saranno pubblicati i dati soprattutto annuali concernenti in particolare: prezzi di listino — La produzione mondiale di acciaio greggio — Commercio estero — I risultati principali delle indagini annuali sugli « investimenti » e sui « salari », ecc.

Tuttavia la parte essenziale del bollettino continuerà ad essere dedicata — come avviene fin dalla prima pubblicazione del 1953, sotto varie forme migliorate a poco a poco — alle serie statistiche regolari. Queste ultime comprendono non solo i dati relativi alla « siderurgia propriamente detta » ai sensi del trattato e alle « miniere di ferro », ma anche le statistiche concernenti il commercio del rottame e dei prodotti siderurgici, nonché numerosi dati sul commercio estero.

Osservazioni particolari

1° I paesi sono considerati nei limiti del loro territorio attuale.

I dati riferiti alla Germania occidentale (RF) comprendono la Sarre. Tutte le statistiche relative alla Francia si applicano soltanto al territorio metropolitano.

Per tutte le statistiche doganali tedesche gli scambi con la zona del DM-est non sono compresi nelle cifre pubblicate.

2° Per le statistiche relative agli scambi, abbiano esse come base le consegne censite presso gli stabilimenti oppure i passaggi alle frontiere rilevati dai servizi ufficiali competenti, le espressioni:

— importazioni dai paesi della Comunità,
— esportazioni verso i paesi della Comunità,
sono state sostituite rispettivamente, dopo l'istituzione del Mercato comune per il carbone e per l'acciaio, dalle espressioni:

VOORWOORD

De jaarlijkse gegevens betrekking hebbend op de jaren vóór 1969 voor alle tabellen van dit Bulletin zijn opgenomen in het eerste deel van een Jaarboek „Ijzer en Staal” (uitgave 1972).

Het Bulletin „Ijzer en Staal” heeft ten doel — ingevolge artikel 47, lid 2, van het Verdrag tot oprichting van de Europese Gemeenschap voor Kolen en Staal — aan de regeringen en alle overige belangstellenden de gegevens te verstrekken welke voor hen van nut zouden kunnen zijn op het gebied van de ijzer- en staalindustrie en de ijzerertsminen.

In dit Bulletin is opgenomen een veranderlijk gedeelte: de „Speciale statistische bijlage” waarin voornamelijk jaargegevens worden gepubliceerd betreffende met name: de in de prijsschalen opgenomen prijzen — de wereldproductie van ruwstaal — de buitenlandse handel — de voornaamste resultaten van de jaarlijkse enquêtes betreffende de „investerings”, de „lonen” enzovoort.

Evenals zulks sedert de aanvang van de publikatie van het Bulletin in 1953 in diverse, geleidelijk verbeterde vormen het geval was, blijft deze uitgave regelmatige reeksen statistieken omvatten. Daarin zijn niet alleen gegevens betreffende de „eigenlijke ijzer- en staalindustrie” in de zin van het Verdrag en de „Ijzerertsminen” vervat, doch ook statistieken betreffende de schroot-handel en de handel in ijzer- en staalprodukten alsmede talrijke gegevens betreffende het buitenlandse handelsverkeer.

Bijzondere opmerkingen

1. De landen worden beschouwd binnen de grenzen van hun huidige grondgebieden.

De gegevens betreffende West-Duitsland (BR) hebben eveneens betrekking op Saarland. Alle statistieken betreffende Frankrijk hebben betrekking op Frankrijk alleen.

In de statistieken van de Duitse buitenlandse handel is het handelsverkeer met het gebied van de Oost-DM niet opgenomen.

2. Wat de statistieken aangaande het handelsverkeer betreft, of zij gebaseerd zijn op de bij de bedrijven vastgestelde leveringen dan wel op de door de bevoegde officiële diensten geregistreeerde grensovergangen, zijn de aanduidingen:

— invoer uit de landen van de Gemeenschap en
— uitvoer naar de landen van de Gemeenschap
sedert de instelling van de gemeenschappelijke markt voor kolen en staal vervangen door de navolgende aanduidingen:

- Bezüge aus den Ländern der Gemeinschaft und
 - Lieferungen nach den Ländern der Gemeinschaft.
3. Zu den „dritten Ländern“ zählen alle Gebiete, die nicht unter den Vertrag über die Gründung der Europäischen Gemeinschaft für Kohle und Stahl fallen.
 4. Die Angaben über die Erzeugung von Roheisen und Rohstahl beziehen sich — falls nichts anderes vermerkt — auf die **Nettoerzeugung**, d.h. auf Roheisen ohne umgeschmolzenes Roheisen und auf Rohstahl ohne Vorschmelzstahl.

5. Rundung der Angaben

Die monatlichen Angaben in den Tabellen ergeben nicht immer die genaue Jahressumme. Dies beruht zum Teil auf Rundungen, zum Teil auf nachträglichen Korrekturen der jährlichen Statistiken. Überall dort, wo korrigierte Jahreszahlen zur Verfügung standen, wurden diese herangezogen. Da die Gesamtergebnisse gerundet sind, können auch die Summen der Einzelangaben nicht immer mit diesen übereinstimmen.

In Fällen, in denen die Erzeugung einmal nach Ländern und einmal nach Verfahren angegeben wurde, weichen die Gesamtsummen ebenfalls voneinander ab. Dies beruht auf den Ab- und Aufrundungen, die sich bei einer Gruppierung nach Ländern anders auswirken können als bei einer Gruppierung nach Sorten.

6. Die Monate sind in römischen Ziffern ausgedrückt, während die Vierteljahre — soweit es sich nicht um Vierteljahresdurchschnitte handelt — mit arabischen Ziffern versehen wurden.

- réceptions en provenance des pays de la Communauté
- livraisons aux pays de la Communauté.

- 3° Les « pays tiers » comprennent tous les territoires auxquels ne s'applique pas le traité instituant la Communauté Européenne du Charbon et de l'Acier.
- 4° Les données concernant la production de fonte et d'acier brut se réfèrent, sauf cas contraire précisé en note, à la **production nette**, c'est-à-dire pour la fonte, déduction faite de la fonte repassée et pour l'acier, déduction faite de l'acier liquide pour Duplex repassé.

5° Arrondissement des données

Les indications mensuelles des tableaux ne donnent pas toujours le total annuel exact. Cela provient partiellement de ce que les chiffres sont arrondis et partiellement de ce que des corrections ont été apportées ultérieurement aux statistiques annuelles. Dans tous les cas où l'on dispose des chiffres annuels rectifiés, ces chiffres ont été utilisés. Les chiffres étant arrondis, les totaux peuvent ne pas coïncider avec la somme des chiffres partiels.

Dans le cas où la production a été indiquée tantôt par pays, tantôt par catégories, les totaux ne correspondent pas non plus toujours entre eux. Les chiffres ont en effet été arrondis par excès ou par défaut et cette simplification se manifeste d'une manière différente dans le cas d'un groupement par pays ou dans celui d'un groupement par catégorie de produits.

- 6° Les mois sont exprimés en chiffres romains, tandis que les trimestres le sont en chiffres arabes, pour autant qu'il ne s'agisse pas de moyennes trimestrielles.

— arrivi dai paesi della Comunità,

— consegne ai paesi della Comunità.

3° Per « paesi terzi » s'intendono tutte le zone che non rientrano in quelle contemplate dal trattato istitutivo della Comunità europea del carbone e dell'acciaio.

4° I dati concernenti la produzione di ghisa e di acciaio grezzo si riferiscono, salvo caso contrario precisato in nota, alla **produzione netta**, cioè, per la ghisa fatta deduzione della ghisa di rifusione e per l'acciaio fatta deduzione dell'acciaio liquido Duplex.

5° Arrotondamento dei dati

La somma delle cifre mensili indicate nelle tabelle non sempre coincide esattamente con il totale dell'anno. Ciò è dovuto in parte ad arrotondamenti e in parte a successive correzioni delle statistiche annuali. Ove fossero disponibili, si sono sempre utilizzate le cifre annuali corrette. Poichè i risultati definitivi sono stati arrotondati, anche i totali delle singole cifre possono non sempre corrispondere.

I totali differiscono anche nei casi in cui la produzione è stata indicata una volta per paese e una volta per categorie. Infatti le cifre sono state arrotondate per eccesso o per difetto e questa semplificazione si manifesta in maniera diversa a seconda che si tratti di raggruppamenti per paese o per categoria di prodotti.

6° I mesi sono indicati in cifre romane, i trimestri in cifre arabe, a meno che non si tratti di medie trimestrali.

— aanvoer uit de landen van de Gemeenschap en

— leveringen aan de landen van de Gemeenschap.

3. Tot „derde landen” worden gerekend alle gebieden welke niet onder het Verdrag tot oprichting van de Europese Gemeenschap voor Kolen en Staal vallen.


4. De gegevens inzake de produktie van ruwijzer en ruwstaal geven — indien anders aangeduid — de **nettoproduktie** aan, dat wil zeggen voor ruwijzer zonder het omgesmolten ruwijzer en voor ruwstaal zonder het duplexstaal.

5. Afrondingen van de gegevens

De som van de maandelijks opgaven in de tabellen komt niet altijd nauwkeurig met het jaartotaal overeen. Ten dele vindt dit zijn verklaring in afrondingen, ten dele in achteraf in de jaarstatistieken aangebrachte verbeteringen. Overal, waar men de beschikking had over verbeterde jaarcijfers, werden deze vermeld. Daar de totale uitkomsten zijn afgerond, komen de totalen van de afzonderlijke opgaven niet steeds daarmede overeen.

Ook in de gevallen, waarin de produktie enerzijds per land en anderzijds per procédé werd aangeduid, wijken de totale bedragen van elkander af. Dit vindt zijn verklaring in afrondingen naar beneden en naar boven welke bij een groepering per land tot andere uitkomsten kunnen leiden dan bij een groepering per procédé.

6. De maanden worden door Romeinse cijfers aangeduid, terwijl de kwartalen, voor zover het niet om kwartaalgemiddelden gaat, van Arabische cijfers zijn voorzien.



**Regelmäßig veröffentlichte
STATISTISCHE SONDERBERICHTE**

**NOTES STATISTIQUES
publiées régulièrement**

Bulletin/Bulletin

N° 1 :

Die Rohstahlerzeugung in der Gemeinschaft und in der Welt

La production d'acier brut dans la Communauté et dans le monde

N° 2 :

Der Eisen- und Stahlaußenhandel der EGKS

Le commerce extérieur des produits sidérurgiques de la CECA

N° 3 :

Die ausländischen Arbeiter in der Eisen- und Stahlindustrie

Les travailleurs étrangers dans la sidérurgie

N° 4 :

Entwicklung der Roheisen-, Stahl- und Schrottpreise in den Ländern der Gemeinschaft

Evolution des prix de la fonte, de l'acier et de la ferraille dans les pays de la Communauté

N° 5 :

Die Investitionsaufwendungen in der Eisen- und Stahlindustrie und dem Eisenerzbergbau

Les dépenses d'investissements dans l'industrie sidérurgique et les mines de fer

N° 6 :

Lohnkosten in der Eisen- und Stahlindustrie

Le coût de la main-d'œuvre dans l'industrie sidérurgique

**NOTE STATISTICHE
pubblicate regolarmente**

**Regelmatig gepubliceerde
SPECIALE STATISTISCHE BIJLAGEN**

Bollettino/Bulletin

N° 1 :

La produzione di acciaio greggio nella Comunità e nel mondo

De produktie van ruwstaal in de Gemeenschap en in de wereld

N° 2 :

Il commercio estero siderurgico della CECA

De buitenlandse handel van de EGKS in ijzer- en staalprodukten

N° 3 :

I lavoratori stranieri nell'industria siderurgica

De buitenlandse arbeiders in de ijzer- en staalindustrie

N° 4 :

Evoluzione dei prezzi della ghisa, dell'acciaio e del rottame nei paesi della Comunità

Ontwikkeling van de prijzen van ruwijzer, staal en schroot in de landen van de Gemeenschap

N° 5 :

Le spese di investimenti nell'industria siderurgica e nelle miniere di ferro

De investeringsuitgaven in de ijzer- en staalindustrie en in de ijzerertsminen

N° 6 :

Il costo della manodopera nell'industria siderurgica

De kosten van arbeidskrachten in de ijzer- en staalindustrie

INHALTSVERZEICHNIS	Seite Page	TABLE DES MATIÈRES
Vorbemerkung	IV—VII	Avertissement
Inhaltsverzeichnis	X-XXIV	Table des matières
Zeichen und Abkürzungen	XXVI	Abréviations et signes employés
Der Eisen- und Stahlaußenhandel der EGKS	XXIX	Le Commerce extérieur des produits sidérurgiques de la CECA
Die Ausländischen Arbeiter in der Eisen- und Stahlindustrie	XXXVII	Les travailleurs étrangers dans la Sidérurgie
Entwicklung der Roheisen-, Stahl- und Schrottpreise in den Ländern der Gemeinschaft.	XLIII	Evolution des prix de la fonte, de l'acier et de la ferraille dans les pays de la Communauté
REGELMÄSSIGE STATISTISCHE ANGABEN		SÉRIES STATISTIQUES RÉGULIÈRES
Zusammenfassende Übersichten		Données récapitulatives principales
1. Bruttoeisenerzeugung in den Ländern der Gemeinschaft und in den wichtigsten dritten Ländern	3	1. Extraction brute de minerai de fer par pays, dans la Communauté et les principaux pays tiers
2. Roheisenerzeugung der Gemeinschaft und der wichtigsten dritten Länder in absoluten Mengen und in % der Rohstahlerzeugung	4—5	2. Production de fonte brute par pays dans la Communauté et les principaux pays tiers en quantité absolue et en % de la production d'acier brut
3. Rohstahlerzeugung (Blöcke und Flüssigstahl) nach Ländern der Gemeinschaft und in den wichtigsten dritten Ländern sowie Anteil in % an der Weltrohstahlerzeugung	6—7	3. Production d'acier brut (lingots et moulages) par pays dans la Communauté et les principaux pays tiers et part en % de la production mondiale
4. Marktversorgung mit Rohstahl nach Ländern der Gemeinschaft, insgesamt und in kg pro Kopf der Bevölkerung (Jahresniveau)	8—9	4. Consommation apparente d'acier brut, par pays, et en kg par habitant (taux annuel), dans la Communauté
5. Vergleichende Gegenüberstellung der Entwicklung der Indizes der Marktversorgung mit Rohstahl, der industriellen Produktion sowie der metallverarbeitenden Industrie nach Ländern	10	5. Évolution comparée, par pays, des indices: — de la consommation d'acier brut — de l'ensemble de la production industrielle — et de la production des industries transformatrices des métaux
6. Wertmäßige Bedeutung der Investitionprojekte nach Anlagengruppen für die Gemeinschaft insgesamt, welche im voraus, entsprechend der Entscheidung 22—66 an die Hohe Behörde gemeldet worden sind	11	6. Importance, en valeur, des projets d'investissement déclarés à l'avance à la Haute Autorité au titre de la décision 22—66 par catégories de projets, pour l'ensemble de la Communauté
7. Vergleichende Gegenüberstellung der Entwicklung der höchstmöglichen Jahreserzeugung an Roheisen und Rohstahl und der tatsächlichen Erzeugung nach Ländern sowie nach Erzeugungsverfahren für die Gemeinschaft insgesamt.	12—13	7. Évolution comparée, par pays, de la production maximum possible de fonte brute et d'acier brut en cours d'année, et de la production effectivement réalisée, et données par procédés de fabrication pour l'ensemble de la Communauté
8. Relative Bedeutung der EGKS-Erzeugnisse, in Werten, am gesamten Außenhandel der Länder der Gemeinschaft, in Mio. EWA-Rechnungseinheiten und in % des Gesamt-Außenhandels	14—15	8. Importance relative, en valeur, des produits CECA, dans l'ensemble des échanges commerciaux des pays de la Communauté, en millions d'unités de compte AME et en % des échanges globaux
Teil 1 : Eisenschaffende Industrie		1^{re} Partie : Sidérurgie proprement dite
I — Erzeugung — „Roheisen, Rohstahl, Nebenprodukte, Erzeugungsanlagen“		1 — Production — « Fonte, acier brut et sous-produits, appareils de production »
9. Nettoerzeugung an Roheisen nach Sorten in der Gemeinschaft	18	9. Production nette de fonte brute par qualités dans la Communauté
10. Nettoerzeugung von Stahlroheisen nach Ländern (Thomasroheisen — SM-Stahlroheisen)	19	10. Production nette de fonte d'affinage par pays (Fonte Thomas — Fonte Martin)
11. Netto-Gußroheisenerzeugung nach Ländern (Phosphorhaltiges Roheisen — Phosphorarmes Roheisen)	20	11. Production nette de fonte de moulage par pays (Fonte phosphoreuse — Fonte non phosphoreuse)
12. Erzeugung von Spiegeleisen und kohlenstoffreichem Ferromangan nach Ländern	21	12. Production de fonte spiegel et de ferro-manganèse carburé par pays
13. Erzeugung von sonstigem Roheisen nach Ländern	21	13. Production de fontes spéciales par pays
14. Entwicklung der Roheisenerzeugung nach Sorten in % der Erzeugung insgesamt in den Ländern der Gemeinschaft	22	14. Évolution de la structure de la production de fonte brute par qualités dans les différents pays de la Communauté en % de la production totale
15. Erzeugung von Rohstahl nach Verfahren in der Gemeinschaft insgesamt (Blöcke und Stahlguß — darunter Rohblöcke)	23	15. Production d'acier brut par mode de fabrication dans l'ensemble de la Communauté (lingots et moulages — dont lingots)

INDICE	Pagina Bladz.	INHOUDSOPGAVE
Avvertenza	IV—VII	Voorwoord
Indice	XI—XXV	Inhoudsopgave
Abbreviazioni e segni convenzionali	XXVII	Tekens en afkortingen
Il commercio estero siderurgico della CECA	XXIX	De buitenlandse handel van de EGKS in ijzer- en staalprodukten
I lavoratori stranieri nell'industria siderurgica	XXXVII	De buitenlandse arbeiders in de ijzer- en staalindustrie.
Evoluzione dei prezzi della ghisa, dell'acciaio e del rottame nei paesi della Comunità.	XLIII	Ontwikkeling van de prijzen van ruwijzer, staal en schroot in de landen van de Gemeenschap
SERIE STATISTICHE REGOLARI		
Principali dati riassuntivi		
1. Estrazione grezza di minerale di ferro per paese, nella Comunità e nei principali paesi terzi	3	1. Bruto-ijzerertswinning per land in de Gemeenschap en in de voornaamste derde landen
2. Produzione di ghisa grezza, per paese, nella Comunità e nei principali paesi terzi, in quantità assolute e in % della produzione di acciaio grezzo	4—5	2. Produktie van ruwijzer in de Gemeenschap en in de voornaamste derde landen in werkelijke hoeveelheden en in % van de ruwstaalproduktie
3. Produzione di acciaio grezzo (lingotti e acciaio spillato per getti), per paese, nella Comunità e nei principali paesi terzi, e parte in % della produzione mondiale	6—7	3. Produktie van ruwstaal (blokken en vloeibaar staal voor gietwerk) per land van de Gemeenschap en in de voornaamste derde landen en aandeel in % van de wereldproduktie
4. Consumo apparente di acciaio grezzo, per paese, e in kg per abitante (tasso annuo), nella Comunità	8—9	4. Berekend verbruik van ruwstaal per land van de Gemeenschap — Totaal en in kg per hoofd van de bevolking (op jaarbasis)
5. Evoluzione comparata, per paese, degli indici del consumo di acciaio grezzo, della produzione industriale complessiva e della produzione delle industrie di trasformazione dei metalli	10	5. Vergelijking van het verloop van het ruwstaalverbruik en van de produktie-indices algemeen zowel als van de metaalverwerkende industrie per land
6. Ammontare dei progetti di investimento dichiarati preventivamente all'Alta Autorità a mente della decisione n. 22—66 per categoria di progetti, e per l'insieme della Comunità	11	6. Investeringsprojecten van tevoren aan de Hoge Autoriteit gemeld volgens de besluiten van 22—66 verdeeld naar soort project (in geldwaarde)
7. Raffronto dell'evoluzione, per paese, della produzione massima possibile di ghisa grezza e di acciaio grezzo durante l'anno e della produzione effettivamente realizzata, nonché dati per processi di fabbricazione per l'insieme della Comunità	12—13	7. Vergelijking van het verloop van de hoogst mogelijke jaarproduktie van ruwijzer en ruwstaal met de werkelijke produktie per land, en voor de Gemeenschap per produktieprocédé
8. Importanza relativa del valore dei prodotti CECA nell'insieme degli scambi commerciali dei paesi della Comunità, in milioni di unità di conto AME ed in % degli scambi globali	14—15	8. Relatieve betekenis van de EGKS-produkten in verhouding tot het totale ruilverkeer van de landen der Gemeenschap (in miljoen rekeneenheden EMO en in % van het totale ruilverkeer)
1° Parte : Siderurgia propriamente detta		
1 — Produzione — « Ghisa — acciaio grezzo — sottoprodotti — installazioni produttrici »		
9. Produzione netta di ghisa grezza per qualità nella Comunità	18	9. Nettoproduktie van ruwijzer per soort in de Gemeenschap
10. Produzione netta di ghisa da affinazione per paese (Ghisa Thomas — Ghisa Martin)	19	10. Nettoproduktie van ruwijzer voor de staalproduktie per land (Thomasruwijzer — Martinruwijzer)
11. Produzione netta di ghisa da fonderia per paese (Ghisa fosforosa — Ghisa non fosforosa)	20	11. Nettoproduktie van gieterij-ijzer per land (fosforhoudend en niet-fosforhoudend gieterij-ijzer)
12. Produzione di ghisa speculare e di ferro-manganese carburato per paese	21	12. Produktie van spiegelijzer en koolstofrijk ferromangaan per land
13. Produzione di ghise speciali per paese	21	13. Produktie van overige ruwijzersoorten per land
14. Evoluzione della struttura della produzione di ghisa grezza per qualità nei singoli paesi della Comunità, espressa in % della produzione totale	22	14. Verloop van de ruwijzerproduktie naar soorten in de landen van de Gemeenschap in % van de totale produktie
15. Produzione di acciaio grezzo secondo il processo di fabbricazione nell'insieme della Comunità (lingotti e getti, di cui: lingotti)	23	15. Produktie van ruwstaal per procédé in de Gemeenschap (blokken en gietwerk — waarvan blokken)
1° Deel : IJzer- en staalproducerende industrie		
1 — Produktie — „Ruwijzer, ruwstaal, bijprodukten, produktie-installaties”		

INHALTSVERZEICHNIS (Fortsetzung)	Seite Page	TABLE DES MATIÈRES (Suite)
Rohstahlerzeugung nach Verfahren und Ländern		Production d'acier brut par mode de fabrication et par pays:
16. Thomasstahl — SM-Stahl	24	16. Thomas — Martin
17. Elektrostahl — Oxygenstahl	25	17. Électrique — à l'oxygène
18. Sonstiger Stahl	26	18. Autres
19. Produktionstägliche Rohstahlerzeugung nach Ländern	26	19. Production d'acier brut par jour ouvré par pays
20. Entwicklung der Rohstahlerzeugung nach Verfahren in % der Erzeugung insgesamt in den Ländern der Ge- meinschaft	27	20. Évolution de la structure de la production d'acier brut, par procédés de fabrication dans les différents pays de la Communauté, exprimée en % de la production totale
21. Erzeugung an Rohblöcken und Flüssigstahl für Stahlguß nach Ländern	28	21. Production de lingots et production d'acier liquide pour moulage, par pays
22. Erzeugung an Roheisen und Rohstahl der Küstenwerke der Gemeinschaft sowie für Deutschland und Frankreich nach Gebieten	29	22. Production nette de fonte et d'acier brut pour la si- dérurgie « côtière » de la Communauté et pour l'Alle- magne et la France par régions
23. Edeltahlerzeugung der Gemeinschaft nach Ländern (Blöcke und Flüssigstahl für Stahlguß)	30	23. Production d'aciers fins et spéciaux par pays (lingots et moulages) dans la Communauté
24. Erzeugung an legierten Edeltählen (Blöcken und Flüssig- stahl) in der Gemeinschaft und in den wichtigsten drit- ten Ländern	31	24. Production d'aciers spéciaux alliés dans la Communauté et les principaux pays tiers (lingots et moulages)
25. Erzeugung an Nebenprodukten der Hochöfen und Stahlwerke der Gemeinschaft	32	25. Production des sous-produits des hauts fourneaux et des aciéries de la Communauté
26. Zahl der vorhandenen und in Betrieb befindlichen Hochöfen, Elektro-Roheisenöfen und Thomaskonverter nach Ländern	33	26. Nombre de hauts fourneaux, de fours électriques à fonte et de convertisseurs Thomas existants et en activité, par pays
27. Zahl der in den Stahlwerken vorhandenen und in Be- trieb befindlichen SM- und Elektroöfen nach Ländern .	34	27. Nombre de fours Martin et de fours électriques existants et en activité dans les aciéries, par pays
II — Erzeugung an gutem Stahlguß, Walzstahlfertigerzeugnissen und weiterverarbeiteten Erzeugnissen		II — Production des moulages d'acier des produits finis et des produits finals
28. Erzeugung an gutem Stahlguß nach Ländern	37	28. Production de moulages d'acier parachevés par pays
29. Erzeugung an Walzstahlfertigerzeugnissen der Gemein- schaft insgesamt nach Erzeugnissen, in absoluten Men- gen und in % der Gesamterzeugung	38—39	29. Production de produits finis laminés de l'ensemble de la Communauté, par produits en quantité absolue et en % de la production totale
30. Warmbreitband (coils) — Ergänzende Angaben für die Gemeinschaft insgesamt	40—41	30. Larges bandes à chaud (coils) — Détails complémentaires sur l'ensemble de la Communauté
31. Erzeugung von einzelnen weiterverarbeiteten Walz- stahlfertigerzeugnissen der Gemeinschaft	42	31. Production de certains produits finis de l'ensemble de la Communauté
Erzeugung der verschiedenen Walzstahlfertigerzeugnisse und weiterverarbeiteten Erzeugnisse nach Ländern:		Production des divers produits finis et finals par pays:
32. Oberbaumaterial — Schwere Profile	43	32. Matériel de voie — profilés lourds
33. Breitflachstahl \geq Bandstahl	44	33. Larges plats — feuillards
34. Bleche warmgewalzt: $<$ 4,76 mm und von 3 bis 4,75 mm	45	34. Tôles à chaud: \geq 4,76 mm et de 3 à 4,75 mm
35. Bleche warmgewalzt: \geq 3 mm	46	35. Tôles à chaud: $<$ 3 mm
36. Flach- Bleche kaltgewalzt: $<$ 3 mm	46	35. Tôles à froid: \geq 3 mm
36. erzeu- Bleche kaltgewalzt: \geq 3 mm	47	36. Produits Tôles à froid: $<$ 3 mm — Coils produits plats finis: \geq 3 mm
36. nisse Warmbreitband (Fertigerzeugn.): $<$ 3 mm	47	
37. Warmbreitband (Fertigerzeugn.): $<$ 3 mm —Flacherzeugnisse insgesamt	48	37. Coils produits finis: $<$ 3 mm — Total des produits plats
38. Sonst. Walzdraht — Röhrenrund- und Vierkant- stahl	49	38. Autres Fil machine — Ronds et carrés pour tubes
39. Erzeu- Stabstahl (Total) — darunter Betonstahl . .	50	39. produits Aciers marchands (total) — dont: ronds à béton
40. Sonstige Erzeugnisse insgesamt — Walzstahlfertiger- zeugnisse insgesamt	51	40. Total des « Autres prod. finis » — Total général des produits finis

INDICE (Seguito)	Pagina Bladz.	INHOUDSOPGAVE (Vervolg)
Produzione di acciaio grezzo secondo il processo di fabbricazione e per paese:		Produktie van ruwstaal per procédé en per land:
16. Thomas — Martin	24	16. Thomasstaal — Martinstaal
17. Elettrico — Acciaio all'ossigeno	25	17. Elektrostaal — Oxigeestaal
18. Altri	26	18. Andere staalsoorten
19. Produzione di acciaio grezzo per giorno lavorato per paese	26	19. Ruwstaalproduktie per effectieve werkdag per land
20. Evoluzione della struttura della produzione di acciaio grezzo, per processi di fabbricazione, nei singoli paesi della Comunità, in % della produzione totale	27	20. Verloop van de ruwstaalproduktie per procédé in % van de totale produktie per land van de Gemeenschap
21. Produzione di lingotti e acciaio spillato da getto per paese	28	21. Produktie van blokken en vloeibaar staal voor gietwerk per land
22. Produzione netta di ghisa e di acciaio grezzo per la siderurgia costiera della Comunità e per la Germania e Francia per regione	29	22. Produktie van ruwijzer en ruwstaal voor de staalindustrie gelegen aan de kust, voor Duitsland en Frankrijk naar gebieden
23. Produzione di acciai fini e speciali per paesi (lingotti e getti) nella Comunità.	30	23. Produktie van speciaal staal van de Gemeenschap per land (blokken en vloeibaar staal voor gietwerk)
24. Produzione di acciai speciali legati nella Comunità e nei principali paesi terzi (lingotti e getti)	31	24. Produktie van gelegeerd speciaalstaal (blokken en vloeibaar staal) van de Gemeenschap en de voornaamste derde landen
25. Produzione dei sottoprodotti degli altiforni e delle acciaierie della Comunità	32	25. Produktie van nevenprodukten bij de hoogovens en staalbedrijven in de Gemeenschap
26. Numero di altiforni, di forni elettrici per ghisa e di convertitori Thomas esistenti e in attività per paese	33	26. Aantal der aanwezige en in werking zijnde hoogovens, elektrische ruwijzerovens en Thomas-convertors per land
27. Numero di forni Martin e di forni elettrici esistenti e in servizio nelle acciaierie per paese	34	27. Aantal in de staalfabrieken aanwezige en in werking zijnde Martin- en elektro-ovens per land
II — Produzione di getti di acciaio e di prodotti finiti e terminali		II — Produktie van goed staalgietwerk, eindprodukten en verder bewerkte produkten
28. Produzione di getti grezzi (finiti) di acciaio per paese.	37	28. Produktie van goed staalgietwerk per land
29. Produzione di laminati finiti dell'insieme della Comunità, per prodotti o quantità assolute e in % della produzione totale	38-39	29. Produktie van walsrijprodukten van de Gemeenschap per produkt in absolute hoeveelheden en in % van de totale produktie
30. Nastri larghi a caldo (coils) — particolari complementari per l'insieme della Comunità	40-41	30. Warmgewalst breedband (coils) — Aanvullende gegevens voor de Gemeenschap
31. Produzione di alcuni prodotti terminali della Comunità	42	31. Produktie van enige verder bewerkte walsrijprodukten van de Gemeenschap
Produzione di diversi prodotti finiti e terminali per paese		Produktie van de afzonderlijke walsrijprodukten en verder bewerkte produkten per land:
32. Materiale per binari — Profilati pesanti.	43	32. Materiaal voor de bovenbouw van spoorwegen — Zware profielen
33. { Larghi piatti — Nastri	44	33. { Universaalstaal — Bandstaal
34. { Lamiera a caldo: $\geq 4,76$ mm e da 3 4,75 mm	45	34. { Warmgewalste plaat: $\geq 4,76$ mm en van 3 tot 4,75 mm
35. { Lamiera a caldo: < 3 mm	46	35. { Warmgewalste plaat: < 3 mm
36. { Lamiera a freddo: ≥ 3 mm	46	36. { Koudgewalste plaat: ≥ 3 mm
36. { Lamiera a freddo: < 3 mm	47	36. { Koudgewalste plaat: < 3 mm — Warmge- walst breedband (eindpr.): ≥ 3 mm
36. { Coils prodotti finiti: ≥ 3 mm	47	
37. { Coils prodotti finiti: — 3 mm — Totale prodotti piatti	48	37. { Warmgewalst breedband (eindpr.): < 3 mm Totaal platte produkten
38. { Vergella — Tondi e quadri per tubi	49	38. { Walsdraad — Rond- en vierkant staal voor buizen
39. { Laminati mercantili (totale) — di cui: tondi per cemento armato	50	39. { Staafstaal (totaal) — waarvan: betonstaal
40. Totale «altri prodotti finiti» — Totale generale prodotti finiti	51	40. „Overige produkten”, totale — Walsrijprodukten totaal-generaal

INHALTSVERZEICHNIS (Fortsetzung)	Seite Page	TABLE DES MATIÈRES (Suite)	
41. Einzelne weiterr. { Weißblech, sonstige verzinnte Bleche . . .	52	41. Certains produits { Fer-blanc et tôles étamées	
42. Erzeugnisse { Feinstblech und Feinband	53	42. produits finals { Fer noir utilisé comme tel	
		Tôles revêtues — Tôles magnétiques	
43. Strukturelle Entwicklung der Erzeugung an Walzstahlfertigerzeugnissen nach Erzeugnissen in den verschiedenen Ländern der Gemeinschaft, in % der Erzeugung insgesamt	54—55	43. Évolution de la structure de la production des produits finis, par produits dans les différents pays de la Communauté, exprimée en % de la production totale	
44. Anteil der einzelnen Mitgliedstaaten an der Gesamterzeugung der Gemeinschaft an wichtigen Roheisensorten und Rohstahlqualitäten sowie an ausgewählten Walzstahlfertigerzeugnissen	56—57	44. Part de chaque pays membre dans la production communautaire des principales qualités de fonte et d'acier bruts et des grandes catégories de produits finis	
III — Beschäftigung und Löhne in der Eisen- und Stahlindustrie		III — Emploi et salaires dans la sidérurgie	
45. Entwicklung der eingeschriebenen Beschäftigten in der Eisen- und Stahlindustrie nach Ländern	60—61	45. Évolution de la main-d'œuvre inscrite, par pays, dans l'industrie sidérurgique	
46. Zahl der anwesenden Arbeiter nach Produktionsstätten in der Gemeinschaft insgesamt	62	46. Nombre d'ouvriers présents, par service, dans l'ensemble de la Communauté	
47. Geleistete Arbeitsstunden der Arbeiter nach Ländern . .	63	47. Heures de travail effectuées par les ouvriers, par pays	
48. Bruttostundenlöhne nach Ländern in der Eisen- und Stahlindustrie in der Abgrenzung des Vertrages	64	48. Salaires horaires dans l'industrie sidérurgique au sens du Traité, par pays	
IV — Aufträge und Lieferungen — Bezüge — Weiterauswalzer		IV — Commandes et livraisons — Réceptions — Relamineurs	
49. Auftragseingänge, Lieferungen und Auftragsbestände (Mengen und Indizes) der Werke der Gemeinschaft . . .	66—67	49. Commandes nouvelles, livraisons et carnets de commandes (quantités et indices) pour l'ensemble des usines de la Communauté	
Bezüge der Werke an Erzeugnissen zum Weiterauswalzen nach der Herkunft:		Réceptions des usines en produits de relaminage par provenance:	
50. EGKS	68	50. CECA	
51. Deutschland (BR)	69	51. Allemagne (RF)	
52. Frankreich	70	52. France	
53. Italien	71	53. Italie	
54. Niederlande	72	54. Pays-Bas	
55. BLWU	73	55. UEBL	
56. Gesamtlieferungen von Werken der Gemeinschaft nach Herkunfts- und Bestimmungsländern (Zugänge) an Blöcken und Halbzeug (Massenstahl, ohne Coils) zum unmittelbaren Verbrauch außerhalb der Eisen- und Stahlindustrie im Sinne des Vertrages	74—75	56. Livraisons totales des usines de la Communauté, par pays de provenance et par pays de destination (réceptions), de lingots et de demi-produits, en acier ordinaire (coils exclus), pour utilisation directe en dehors de la sidérurgie du Traité	
57. Lieferungen der Werke insgesamt an Roheisen nach Sorten in die Gemeinschaft und in dritte Länder . . .	76	57. Évolution des livraisons de fonte de l'ensemble des usines par qualités dans la Communauté et les pays tiers	
58. Lieferungen der Werke an Walzstahlfertigerzeugnissen, weiterarbeiteten Erzeugnissen und Roheisen in die Gemeinschaft (Bezüge) nach Bestimmungsländern	77	58. Livraisons des usines dans la Communauté par pays destinataires (réceptions) de produits finis et finals en acier ordinaire et de fonte	
Lieferungen der Werke in die Gemeinschaft und in dritte Länder nach Erzeugnis- und Ländergruppen:		Livraisons des usines, dans la Communauté et les pays tiers, par groupes de produits (fonte et acier ordinaire) et par pays ou zones géographiques destinataires:	
59. EGKS	78	59. CECA	
60. Deutschland (BR) — Frankreich	79	60. Allemagne (RF) — France	
61. Italien — Niederlande	80	61. Italie — Pays-Bas	
62. Belgien — Luxemburg	81	62. Belgique — Luxembourg	
63. Bezüge der Länder an Walzstahlerzeugnissen und weiterverarbeiteten Erzeugnissen von Werken der Gemeinschaft und Marktverflechtungsrate in % (ohne Edelstähle)	82	63. Réceptions, par pays, des produits finis et finals livrés par les usines de la Communauté et taux d'interpénétration des marchés (aciers spéciaux exclus)	

INDICE (Seguito)	Pagina Bladz.	INHOUDSOPGAVE (Vervolg)	
41. Alcuni prodotti terminali { Banda e altre lamiere stagnate Banda nera utilizzata come tale	52	41. Enige verder bewerkte producten { Blik en andere vertinde plaat Onvertind blik en band	
42. terminali { Lamiere rivestite — Lamierini magnetici	53	42. prodotti { Bekl. plaat — Transformator- en dynamo- plaat	
43. Evoluzione della struttura della produzione dei prodotti finiti, per prodotti nei differenti paesi della Comunità, in percento della produzione totale	54—55	43. Structurele ontwikkeling van de produktie van walsenrijprodukten per produkt in de verschillende landen van de Gemeenschap, in % van de totale produktie	
44. Parte di ciascun paese membro nella produzione comunitaria delle principali qualità di ghisa ed acciaio grezzi e delle grandi categorie di prodotti finiti	56—57	44. Aandeel van elk land van de Gemeenschap in de totale produktie van de belangrijkste soorten ruwijzer en ruwstaal, evenals van de voornaamste groepen walsenrijprodukten	
III — Impiego e salari nella siderurgia		III — Bezetting en lonen in de ijzer- en staalindustrie	
45. Sviluppo della mano d'opera nell'industria siderurgica per paese	60—61	45. Ontwikkeling van het aantal ingeschreven werknemers in de ijzer- en staalindustrie per land	
46. Numero di operai presenti ripartiti per categorie nell'insieme della Comunità	62	46. Aantal aanwezige arbeiders per produktie-afdeling voor de Gemeenschap als geheel	
47. Ore di lavoro effettuate dagli operai per paese	63	47. Gewerkte arbeidsuren van de arbeiders per land	
48. Salario orario medio per paese nell'industria siderurgica ai sensi del trattato	64	48. Bruto-uurlonen per land in de ijzer- en staalindustrie in de zin van het Verdrag	
IV — Ordinazioni e consegne — Arrivi — Rilaminatori		IV — Orders en leveringen — Aanvoer — Herwalsenrijen	
49. Nuove ordinazioni, consegne e carico di ordinazioni (quantità e indici) per gli stabilimenti della Comunità	66—67	49. Nieuwe orders, leveringen en stand der bestellingen (hoeveelheid en index) van de bedrijven in de Gemeenschap	
Arrivi di prodotti per rilaminazione agli stabilimenti, a seconda della provenienza:		Aanvoer bij de bedrijven van produkten bestemd voor uitwalsing naar land van herkomst:	
50. CECA	68	50. EGKS	
51. Germania (RF)	69	51. Duitsland (BR)	
52. Francia	70	52. Frankrijk	
53. Italia	71	53. Italië	
54. Paesi Bassi	72	54. Nederland	
55. UEBL	73	55. BLEU	
56. Consegne totali degli stabilimenti della Comunità, per paesi di provenienza e per paese di destinazione (arrivi), di lingotti e semilavorati in acciaio comune (coils escl.) per utilizzazione diretta fuori dell'industria siderurgica del trattato	74—75	56. Leveringen van de bedrijven binnen de Gemeenschap aan blokken en halfabrikaten (gewoon staal - uitgezonderd warmgewalst breedband) bestemd voor verbruik buiten de ijzer- en staalindustrie, in de zin van het Verdrag (verdeeld naar land van herkomst of bestemming)	
57. Evoluzione delle consegne di ghisa, suddivisa per qualità, dell'insieme degli stabilimenti nella Comunità e verso i paesi terzi	76	57. Leveringen van ruwijzer door de EGKS-bedrijven binnen de Gemeenschap en aan derde landen per soort	
58. Consegne degli stabilimenti nella Comunità, per paesi destinatari, di prodotti finiti e terminali di acciaio comune e di ghisa	77	58. Leveringen der bedrijven aan walsenrijprodukten, verder bewerkte walsenrijprodukten en ruwijzer binnen de Gemeenschap naar landen van bestemming	
Consegne degli stabilimenti nella Comunità e nei paesi terzi per gruppi di prodotti (ghisa e acciaio comune) e per paesi o zone geografiche di destinazione:		Leveringen van de bedrijven aan de Gemeenschap en aan derde landen per produktengroep en land van bestemming:	
59. CECA	78	59. EGKS	
60. Germania (RF) — Francia	79	60. Duitsland (BR) — Frankrijk	
61. Italia — Paesi Bassi	80	61. Italië — Nederland	
62. Belgio — Lussemburgo	81	62. België — Luxemburg	
63. Arrivi per paese dei prodotti finiti e terminali consegnati dagli stabilimenti della Comunità e tasso d'interpene-trazione dei mercati (acciai speciali esclusi)	82	63. Aanvoer per land van walsenrijprodukten en verder bewerkte walsenrijprodukten afkomstig van bedrijven binnen de Gemeenschap en graad van marktvervlochtening in % (speciale staalsoorten niet inbegrepen)	

INHALTSVERZEICHNIS (Fortsetzung)	Seite Page	TABLE DES MATIÈRES (Suite)
64. Bezüge der Länder an Edelstählen von Werken der Gemeinschaft und Marktverflechtungsrate	83	64. Réceptions, par pays, des produits sidérurgiques en aciers fins et spéciaux livrés par les usines de la Communauté, et taux d'interpénétration des marchés
<p style="text-align: center;">V — Außenhandel und Binnenaustausch der Gemeinschaft mit Erzeugnissen der Eisen- und Stahlindustrie (Außenhandelsstatistik)</p>		<p style="text-align: center;">V — Commerce extérieur et échanges de produits sidérurgiques à l'intérieur de la Communauté (Statistiques douanières)</p>
Einfuhr aus dritten Ländern nach Erzeugnissen und Bezüge der Länder der Gemeinschaft aus anderen Ländern der Gemeinschaft:		Importations par produits en provenance des pays tiers et réceptions des pays de la Communauté en provenance d'autres pays de la Communauté:
A Eisen und Stahl		A Sidérurgie
B Darunter Edelstähle		B Dont aciers spéciaux
65. EGKS 88—89 66. Deutschland (BR) 90—91 67. Frankreich 92—93 68. Italien 94—95 69. Niederlande 96—97 70. BLWU 98—99		65. CECA 66. Allemagne (RF) 67. France 68. Italie 69. Pays-Bas 70. UEBL
Ausfuhr in dritte Länder nach Erzeugnissen und Lieferungen der Länder der Gemeinschaft in andere Länder der Gemeinschaft		Exportations par produits vers les pays tiers et livraisons des pays de la Communauté aux autres pays de la Communauté:
A Eisen und Stahl		A Sidérurgie
B Darunter Edelstähle		B Dont aciers spéciaux
71. EGKS 100—101 72. Deutschland (BR) 102—103 73. Frankreich 104—105 74. Italien 106—107 75. Niederlande 108—109 76. BLWU 110—111		71. CECA 72. Allemagne (RF) 73. France 74. Italie 75. Pays-Bas 76. UEBL
Einfuhr und Ausfuhr nach Erzeugnisgruppen sowie nach Ländern oder Ländergruppen:		Importations et exportations par groupes de produits et par pays ou zones géographiques:
77. EGKS 112—113 78. Deutschland (BR) 114—115 79. Frankreich 116—117 80. Italien 118—119 81. Niederlande 120—121 82. BLWU 122—123		77. CECA 78. Allemagne (RF) 79. France 80. Italie 81. Pays-Bas 82. UEBL
Strukturdaten des Außenhandels mit Eisen- und Stahlerzeugnissen		Données structurelles sur le commerce extérieur des produits sidérurgiques
Roheisen:		Fonte:
83. Entwicklung der relativen Bedeutung des Roheisenaußenhandels der Mitgliedstaaten, bezogen auf die Erzeugung = 100	124	83. Évolution par pays de l'importance relative des échanges extérieurs de fonte, exprimés en % de la production
84. Entwicklung des Anteils der Länder oder Ländergruppen am gesamten Roheisen-Außenhandel der Gemeinschaft mit dritten Ländern in %	125	84. Évolution, pour l'ensemble de la Communauté, de la répartition par pays ou zones géographiques (en % du total) des échanges extérieurs de fonte avec les pays tiers
Blöcke und Halbzeug:		Lingots et demi-produits:
85. Entwicklung der relativen Bedeutung des Außenhandels von Blöcken und Halbzeug (ausschl. Coils) der Mitgliedstaaten, bezogen auf die Rohblockerzeugung = 100	126	85. Évolution, par pays, de l'importance relative des échanges extérieurs de lingots et de demi-produits (coils exclus) exprimés de % de la production d'acier lingots
86. Entwicklung des Anteils der Länder oder Ländergruppen am Außenhandel der Gemeinschaft mit dritten Ländern in %	127	86. Évolution, pour l'ensemble de la Communauté, de la répartition par pays ou zones géographiques (en % du total) des échanges extérieurs avec les pays tiers:
I Blöcke und Halbzeug II Warmbreitband in Rollen (Coils)		I de lingots et de demi-produits II de coils

INDICE (Seguito)	Pagina Bladz.	INHOUDSOPGAVE (Vervolg)
64. Arrivi, per paese, di prodotti siderurgici in acciai fini e speciali, consegnati dagli stabilimenti della Comunità e tasso d'interpenetrazione dei mercati	83	64. Aanvoer van de afzonderlijke landen van speciale staal-soorten afkomstig van bedrijven binnen de Gemeenschap en graad van marktverflechting
V — Commercio estero e scambi dei prodotti siderurgici all'interno della Comunità (Statistiche doganali)		V — Buitenlandse handel en ruilverkeer van de Gemeenschap in produkten der ijzer- en staal-industrie (Douanestatistieken)
Importazioni per prodotto in provenienza dai paesi terzi e arrivi ai paesi della Comunità in provenienza da altri paesi della Comunità:		Invoer uit derde landen en aanvoer van de landen der Gemeenschap uit andere landen van de Gemeenschap per produkt:
A Siderurgia B Di cui acciai speciali		A Ijzer en staal B Waarvan speciaal staal
65. CECA 88—89 66. Germania (RF). 90—91 67. Francia 92—93 68. Italia 94—95 69. Paesi Bassi 96—97 70. UEBL 98—99		65. EGKS 66. Duitsland (BR) 67. Frankrijk 68. Italië 69. Nederland 70. BLEU
Esportazioni per prodotto verso i paesi terzi e consegne dei paesi della Comunità agli altri paesi della Comunità:		Uitvoer naar derde landen en leveringen van de landen der Gemeenschap aan andere landen der Gemeenschap per produkt:
A Siderurgia B Di cui acciai speciali		A Ijzer en staal B Waarvan speciaal staal
71. CECA 100—101 72. Germania (RF). 102—103 73. Francia 104—105 74. Italia 106—107 75. Paesi Bassi 108—109 76. UEBL 110—111		71. EGKS 72. Duitsland (BR) 73. Frankrijk 74. Italië 75. Nederland 76. BLEU
Importazioni ed esportazioni per gruppi di prodotto e per paesi o zone geografiche:		Invoer en uitvoer per produktengroep en per land resp. landengroep:
77. CECA 112—113 78. Germania (RF). 114—115 79. Francia 116—117 80. Italia 118—119 81. Paesi Bassi 120—121 82. UEBL 122—123		77. EGKS 78. Duitsland (BR) 79. Frankrijk 80. Italië 81. Nederland 82. BLEU
Dati di struttura del commercio estero dei prodotti siderurgici		Cijfers aangaande de structuur van de buitenlandse handel in ijzer- en staalprodukten
Ghisa:		Ruwijzer:
83. Evoluzione, per paese, dell'importanza relativa degli scambi esteri di ghisa, espressi in % della produzione	124	83. Verloop van de relatieve betekenis van het ruilverkeer in ruwijzer uitgedrukt in % van de produktie (per land)
84. Evoluzione, per l'insieme della Comunità, della ripartizione per paese o zona geografica (in % del totale) degli scambi di ghisa con i paesi terzi.	125	84. Verloop van het aandeel per land resp. landengroep aan het ruilverkeer van de Gemeenschap met derde landen in ruwijzer, in % van het totale ruilverkeer
	126	Blokken en halfabrikaten: 85. Verloop van de relatieve betekenis van het ruilverkeer in blocchen en halfabriikaat (uitgezonderd coils) uitgedrukt in % van de produktie van stalen blocchen (per land)
	127	86. Verloop van het aandeel per land resp. landengroep aan het ruilverkeer van de landen van de Gemeenschap met derde landen in % I blocchen en halfabriikaat II warmgewalst breedband (coils)

INHALTSVERZEICHNIS (Fortsetzung)	Seite Page	TABLE DES MATIÈRES (Suite)
Fertigerzeugnisse und weiterverarbeitete Fertigerzeugnisse:		Produits finis et finals:
87. Entwicklung der relativen Bedeutung des Außenhandels der Mitgliedstaaten mit Walzstahlfertig- und weiterverarbeiteten Walzstahlfertigerzeugnissen (einschl. Coils) bezogen auf die Produktion von Walzstahlfertigerzeugnissen = 100	128	87. Évolution, par pays, de l'importance relative des échanges extérieurs de produits finis et finals (coils inclus) exprimés en % de la production des produits finis
88. Entwicklung des Anteils der Länder oder Ländergruppen am Außenhandel der Gemeinschaft mit Walzstahlfertig- und weiterverarbeiteten Walzstahlfertigerzeugnissen (ausschl. Coils) (in % des Außenhandels mit dritten Ländern)	129	88. Évolution, pour l'ensemble de la Communauté, de la répartition par pays ou zones géographiques (en % du total) des échanges extérieurs de produits finis et finals (coils exclus), avec les pays tiers
88bis Einfuhr und Ausfuhr von Qualitätskohlenstoffstahl und legiertem Stahl (Vertragserzeugnisse) nach Ländern oder Ländergruppen	130	88 bis Importations et exportations d'aciers fins au carbone et d'aciers alliés (produits du Traité) par pays ou zones géographiques
VI — Versorgung und Verbrauch an Rohstoffen und Energie		VI — Approvisionnement et consommation de matières premières et d'énergie
89. Erzeugung von Eisenerzsinter und Briquets in der Eisen- und Stahlindustrie nach Ländern der Gemeinschaft	132	89. Production d'agglomérés de minerai de fer et de briquettes d'agglomérés des usines sidérurgiques par pays dans la Communauté
90. Verbrauch an Eisenerzsinter in Hochöfen nach Ländern der Gemeinschaft (Verbrauch insgesamt sowie Einsatz in kg pro Tonne erzeugten Roheisens)	133	90. Consommation d'agglomérés de minerai de fer dans les hauts fourneaux, par pays, dans la Communauté (consommation totale et enfournement en kg par tonne de fonte produite)
91. Verbrauch an Eisenerz nach Anlagen sowie nach Ländern der Gemeinschaft	134—135	91. Consommation de minerai de fer, par pays et par service, dans la Communauté
92. Verbrauch an Manganzinn nach Anlagen sowie nach Ländern der Gemeinschaft	136—137	92. Consommation de minerai de manganèse, par pays et par service, dans la Communauté
93. Verbrauch von Abbränden nach Ländern der Gemeinschaft (Sinteranlagen und Hochöfen)	138	93. Consommation de cendres de pyrites, par pays, dans la Communauté (installations d'agglomération et hauts fourneaux)
94. Verbrauch an Schrott, Roheisen, Spiegeleisen und Hochöfen-Ferromangan in der Gemeinschaft	139	94. Consommation de ferraille, de fonte, de spiegel et de ferro-manganèse carburé dans la Communauté
95. Schrott- und Roheisenverbrauch je Tonne Rohstahl nach Ländern und für die Gemeinschaft insgesamt nach Erzeugungsverfahren	140—141	95. Consommation, par pays, de ferraille et de fonte, par tonne d'acier produite et pour l'ensemble de la Communauté, par procédé de production
96. Verbrauch an Schrott nach Anlagen sowie nach Ländern der Gemeinschaft	142—143	96. Consommation de ferraille, par pays et par service, dans la Communauté
97. Verbrauch an Schrott in den Roheisenerzeugungsanlagen pro Tonne erzeugten Roheisens nach Ländern der Gemeinschaft	144	97. Consommation de ferraille par tonne de fonte produite dans les installations productrices de fonte, par pays, dans la Communauté
Verbrauch an Roheisen, Spiegeleisen und Hochöfen-Ferromangan für die Stahlerzeugung nach Ländern der Gemeinschaft:		Consommation de fonte, de spiegel et de ferro-manganèse carburé pour la production d'acier, par pays, dans la Communauté
98. Deutschland (BR) — Frankreich — Italien	145	98. Allemagne (RF) — France — Italie
99. Niederlande — Belgien — Luxemburg	146	99. Pays-Bas — Belgique — Luxembourg
100. Erzeugung der Hüttenkokereien in der Gemeinschaft an Hochofenkoks sowie Anteil an der Hochofen-Koks-erzeugung insgesamt	147	100. Production de coke de four des cokeries sidérurgiques de l'ensemble de la Communauté, et importance relative de leur production dans la production totale de coke de four
101. Verbrauch von flüssigen und festen Brennstoffen, ausser Koks und Koksgruss in den Werken der Eisen- und Stahlindustrie der Gemeinschaft		101. Consommation de combustibles liquides et solides autres que coke et poussière de coke dans les usines sidérurgiques de la Communauté
101A. Verbrauch an Koks nach Ländern und Anlagen in den Werken der Eisen- und Stahlindustrie der Gemeinschaft (ohne Hüttenkokereien)	148—149	101A. Consommation de coke, par pays et par service, dans les usines sidérurgiques de la Communauté (cokeries sidérurgiques exclues)
102. Verbrauch an Koks pro Tonne erzeugten Sinters bzw. Roheisens in den Hütteninteranlagen sowie in den Roheisen-Erzeugungsanlagen nach Ländern der Gemeinschaft	150	102. Consommation de coke, par tonne de produit obtenu, dans les installations d'agglomération et dans les installations productrices de fonte, par pays, dans la Communauté
103. Zugänge an festen Brennstoffen bei den Hüttenwerken der Gemeinschaft (ohne Hüttenkokereien)	151	103. Réceptions de combustibles solides des usines sidérurgiques de l'ensemble de la Communauté (cokeries sidérurgiques exclues)
104. Verbrauch von Brennstoffen und Energie in der Eisen- und Stahlindustrie der Gemeinschaft (ohne Hüttenkokereien und unabhängige Stahlgießereien)	152—153	104. Bilan de la consommation de combustibles et d'énergie dans la sidérurgie de la Communauté (sans les cokeries sidérurgiques ni les fonderies d'acier indépendantes)

INDICE (Seguito)	Pagina Bladz.	INHOUDSOPGAVE (Vervolg)
Prodotti finiti e terminali:		Eindprodukten en verder bewerkte produkten:
87. Evoluzione, per paese, dell'importanza relativa degli scambi esteri di prodotti finiti e finali (incl. i coils) espressi in % della produzione di prodotti finiti	128	87. Verloop van de relatieve betekenis van het ruilverkeer in eindprodukten en verder bewerkte produkten (met inbegrip coils), uitgedrukt in % van de totale produktie van eindprodukten (per land)
88. Evoluzione, per l'insieme della Comunità, della ripartizione per paese o zona geografica (in % del totale) degli scambi di prodotti finiti e finali (esclusi i coils), con i paesi terzi	129	88. Verloop van het aandeel per land resp. landengroep aan het ruilverkeer van de landen van de Gemeenschap met derde landen in eindprodukten en verder bewerkte produkten (uitgezonderd coils), in % van het totale ruilverkeer
88 bis Importazioni ed esportazioni di acciai fini al carbonio e acciai legati (prodotti del trattato) per paesi o zone geografiche	130	88 bis Invoer en uitvoer van koolstofstaal en gelegeerd staal (van onder het Verdrag vallende produkten) per land of landengroep
VI — Approvvigionamento e consumo di materie prime e di energia		VI — Voorziening met en verbruik van grondstoffen en energie
89. Produzione di agglomerati di minerale di ferro e di mattonelle di agglomerati degli stabilimenti siderurgici per paese nella Comunità	132	89. Produktie van gesinterde ertsen en ertsbriketten in de ijzer- en staalindustrie per land van de Gemeenschap
90. Consumo di agglomerati di minerale di ferro negli altiforni per paese nella Comunità (consumo totale e infornamento in kg per tonnellata di ghisa prodotta).	133	90. Verbruik van gesinterde ertsen in de hoogovens per land van de Gemeenschap (verbruik in totaal en in kg per ton geproduceerd ruwijzer)
91. Consumo di minerale di ferro, per paese e per reparto, nella Comunità	134—135	91. Verbruik van ijzererts per installatie en per land van de Gemeenschap
92. Consumo di minerale di manganese, per paese e per reparto, nella Comunità	136—137	92. Verbruik van mangaanerts per installatie en per land van de Gemeenschap
93. Consumo di ceneri di piriti nei paesi della Comunità (impianti di agglomerazione e altiforni)	138	93. Verbruik van pyriet-residu per land van de Gemeenschap (sinterinstallaties en hoogovens)
94. Consumo di rottame, di ghisa, di ghisa speculare e di ferro-manganese carburato nella Comunità	139	94. Verbruik van schroot, ruwijzer, spiegelijzer en hoogoven-ferromangaan in de Gemeenschap
95. Consumo per paese di rottami di ferro e di ghisa per tonnellata d'acciaio prodotta e secondo il processo di fabbricazione per l'insieme della Comunità	140—141	95. Verbruik van schroot en ruwijzer per ton ruwstaal verdeeld naar produktieprocedures, per land en voor de Gemeenschap in totaal
96. Consumo di rottame, per paese e per reparto, nella Comunità	142—143	96. Verbruik van schroot per installaties en per land van de Gemeenschap
97. Consumo di rottame per tonnellata di ghisa prodotta nelle installazioni produttrici di ghisa, per paese, nella Comunità	144	97. Verbruik van schroot in de produktie-installaties voor ruwijzer per ton geproduceerd ruwijzer per land van de Gemeenschap
Consumo di ghisa, di ghisa speculare e di ferro-manganese carburato per la produzione di acciaio, per paese, nella Comunità:		Verbruik van ruwijzer, spiegelijzer en hoogoven-ferromangaan voor de staalproduktie per land van de Gemeenschap:
98. Germania (RF) — Francia — Italia	145	98. Duitsland (BR) — Frankrijk — Italië
99. Paesi Bassi — Belgio — Lussemburgo	146	99. Nederland — België — Luxemburg
100. Produzione di coke da forno delle cokerie siderurgiche dell'insieme della Comunità e aliquota nella produzione totale di coke da forno	147	100. Produktie van hoogovencoles in de hoogovencolesfabrieken verbonden aan de ijzer- en staalindustrie van de Gemeenschap en aandeel aan de totale hoogovencolesproduktie
101. Consumo di combustibili liquidi e solidi eccetto polvere di coke negli stabilimenti siderurgici della Comunità		101. Verbruik van vloeibare en vaste brandstoffen met uitzondering van cokes en cokesgruis in de ijzer- en staalindustrie van de Gemeenschap
101A. Consumo di coke, per paese e per installazioni, negli stabilimenti siderurgici della Comunità (cokerie siderurgiche escluse)	148—149	101A. Verbruik van cokes per land en per installatie in de ijzer- en staalindustrie van de Gemeenschap (hoogovencolesfabrieken niet inbegrepen)
102. Consumo di coke, per tonnellata di prodotto ottenuto, negli impianti di agglomerazione e nelle installazioni produttrici di ghisa, per paese, nella Comunità	150	102. Verbruik van cokes per ton geproduceerd sinter in de sinterinstallaties en per ton geproduceerd ruwijzer in de installaties voor de produktie van ruwijzer per land van de Gemeenschap
103. Arrivi di combustibili solidi negli stabilimenti siderurgici dell'insieme della Comunità (cokerie siderurgiche escluse)	151	103. Aanvoer van vaste brandstoffen bij de ijzer- en staalindustrie van de Gemeenschap (hoogovencolesfabrieken niet inbegrepen)
104. Consumo di combustibili e di energia nella siderurgia della Comunità (non comprese le cokerie siderurgiche né le fonderie di acciaio indipendenti)	152—153	104. Verbruik van brandstoffen en energie bij de ijzer- en staalindustrie van de Gemeenschap (hoogovencolesfabrieken en onafhankelijke staalgietereien niet inbegrepen)

INHALTSVERZEICHNIS (Fortsetzung)	Seite Page	TABLE DES MATIÈRES (Suite)	
VII — Unabhängige Stahlgießereien		VII — Fonderies d'acier indépendantes	
105. Erzeugung von Flüssigstahl für Stahlguß nach Verfahren in den unabhängigen Stahlgießereien der Gemeinschaft (Mengen und Anteil an der Gesamterzeugung)	156	105. Production d'acier liquide pour moulage, par procédés, dans l'ensemble des fonderies d'acier indépendantes de la Communauté (Quantités et importance relative)	
106. Rohstoffverbrauch in den unabhängigen Stahlgießereien der Gemeinschaft	157	106. Consommation de matières premières de l'ensemble des fonderies d'acier indépendantes de la Communauté	
VIII — Stahlhandel		VIII — Négoce des produits sidérurgiques	
Netto-Zugänge und -Lieferungen der Händler an Eisen- und Stahlerzeugnissen		Réceptions nettes et livraisons nettes de produits sidérurgiques des négociants par produits	
107. EGKS	160—161	107. CECA	
108. Deutschland (BR)	162—163	108. Allemagne (RF)	
109. Frankreich	164—165	109. France	
110. Italien	166—167	110. Italie	
111. Niederlande	168—169	111. Pays-Bas	
112. Belgien	170—171	112. Belgique	
Teil II — Schrott		II^e Partie — Ferrailles	
113. Gesamtlieferungen der Schrotthändler der Gemeinschaft (Gußbruch und Stahlschrott)	174	113. Livraisons totales des négociants en ferraille de l'ensemble de la Communauté (ferraille de fonte et d'acier)	
114. Netto-Lieferungen der Schrotthändler an Stahlschrott nach Ländern der Gemeinschaft	175	114. Livraisons nettes de ferrailles d'acier des négociants en ferraille de chaque pays de la Communauté	
115. Außenhandel und Binnenaustausch an Schrott nach Sorten für die Gemeinschaft insgesamt	176	115. Commerce extérieur et échanges intérieurs de ferraille pour l'ensemble de la Communauté par catégories	
Ein- und Ausfuhr von Schrott nach Ländern oder Ländergruppen:		Importations et exportations de ferraille par pays ou zones géographiques:	
116. EGKS — Deutschland (BR)	177	116. CECA — Allemagne (RF)	
117. Frankreich — Italien	178	117. France — Italie	
118. Niederlande — BLWU	179	118. Pays-Bas — UEBL	
Teil III — Eisen- und Manganerzgruben		III^e Partie — Mines de fer et de manganèse	
I — Erzeugung — Lieferungen — Beschäftigte — Löhne — Leistungen		I — Production — Livraisons — Emploi — Salaires — Rendement	
119. Förderung und Bestände an Eisenerz der Eisenerzgruben der Gemeinschaft nach Qualitäten	182	119. Production et stocks de minerai de fer par qualités dans les mines de la Communauté	
120. Versand der Eisenerzgruben der Gemeinschaft nach Qualitäten	183	120. Livraisons des mines de fer de la Communauté par qualité de minerai	
Eisenerzförderung Versand und Bestände:		Production, livraisons et stocks:	
121. Deutschland (BR) — Frankreich	184	121. Allemagne (RF) — France	
122. Italien — Luxemburg — Vereinigtes Königreich	185	122. Italie — Luxembourg — Royaume Uni	
123. Förderung von Roherz und handelsfähigem Erz in der Gemeinschaft nach Bezirken	186—187	123. Extraction brute et production marchande de minerai de fer dans la Communauté par régions	
124. Entwicklung der eingeschriebenen Beschäftigten im Eisenerzbergbau nach Ländern	188—189	124. Évolution de la main-d'œuvre inscrite par pays dans les mines de fer	
125. Leistung je Mann und Schicht in den Eisenerzgruben nach Ländern	190	125. Rendement par poste et par pays dans les mines de fer	
126. Bruttostundenlöhne nach Ländern im Eisenerzbergbau (direkter Durchschnittslohn in nationaler Währung)	191	126. Salaire horaire par pays dans les mines de fer (salaire direct moyen en monnaie nationale)	
127. Erzeugung Bestände und Beschäftigte in den Manganerzgruben	192	127. Production, stocks et main-d'œuvre des mines de manganèse	

INDICE (Seguito)	Pagina Bladz.	INHOUDSOPGAVE (Vervolg)	
VII — Fonderie di acciaio indipendenti		VII — Onafhankelijke staalgietereien	
105. Produzione di acciaio spillato per getti, secondo il processo di fabbricazione, delle fonderie di acciaio indipendenti della Comunità (quantità e importanza relativa).	156	105. Produktie van vloeibaar staal voor gietwerk per procédé in de onafhankelijke staalgietereien van de Gemeenschap (Hoeveelheden en aandeel in de totale produktie)	
106. Consumo di materie prime dell'insieme delle fonderie di acciaio indipendenti della Comunità	157	106. Grondstoffenverbruik van de onafhankelijke staalgietereien van de Gemeenschap	
VIII — Commercio dei prodotti siderurgici		VIII — Staalhandel	
Arrivi netti e consegne nette di prodotti siderurgici dei commercianti, per prodotto		Netto-ontvangst en leveringen van ijzer- en staalprodukten van de handelaren per produkt	
107. CECA	160—161	107. EGKS	
108. Germania (RF).	162—163	108. Duitsland (BR)	
109. Francia	164—165	109. Frankrijk	
110. Italia	166—167	110. Italië	
111. Paesi Bassi	168—169	111. Nederland	
112. Belgio	170—171	112. België	
II Parte — Rottame		Deel II : Schroot	
113. Consegne totali dei commercianti in rottame dell'insieme della Comunità (rottame di ghisa e d'acciaio)	174	113. Totale leveringen door de schroothandelaren van de Gemeenschap (gegoten schroot en staalschroot)	
114. Consegne nette di rottame di acciaio dei commercianti in rottame, per paese della Comunità	175	114. Nettoliveringen van staalschroot door de schroothandelaren per land van de Gemeenschap	
115. Commercio estero e scambi all'interno di rottame, per l'insieme della Comunità e per categorie	176	115. Buitenlandse handel van en ruilverkeer binnen de Gemeenschap in schroot per land	
Importazioni e esportazioni di rottame per paesi o zone geografiche:		In- en uitvoer van schroot per land resp. landengroep:	
116. CECA — Germania (RF)	177	116. EGKS — Duitsland (BR)	
117. Francia — Italia	178	117. Frankrijk — Italië	
118. Paesi Bassi — UEBL	179	118. Nederland — BLEU	
III Parte — Miniere di ferro e di manganese		Deel III : IJzererts- en mangaanertsmijnen	
I — Produzione — Consegne — Impiego — Salari — Rendimento		I — Produktie — Leveringen — Werknemers — Lonen — Prestaties:	
119. Produzione e giacenze di minerale di ferro per qualità nelle miniere della Comunità	182	119. Winning en voorraden van ijzererts der ijzerertsmijnen in de Gemeenschap per soort	
120. Consegne delle miniere di ferro della Comunità per qualità di minerale	183	120. Leveringen der ijzerertsmijnen in de Gemeenschap per soort	
Produzione, consegne e scorte di minerale di ferro:		IJzerertswinning, leveringen en voorraden bij de mijnen:	
121. Germania (RF) — Francia	184	121. Duitsland (BR) — Frankrijk	
122. Italia — Lussemburgo — Regno Unito	185	122. Italië — Luxemburg — Verenigd Koninkrijk	
123. Estrazione grezza e produzione commerciabile di minerale di ferro nella Comunità per regioni	186—187	123. Winning van ruwerts en in de handel gangbaar erts in de Gemeenschap per bekken	
124. Sviluppo della mano d'opera nelle miniere di ferro per paese	188—189	124. Ontwikkeling van het aantal ingeschreven werknemers in de ijzerertsmijnen per land	
125. Rendimento per turno e per paese nelle miniere di ferro	190	125. Prestatie per man en per dienst in de ijzerertsmijnen per land	
126. Salario orario per paese nelle miniere di ferro (salario diretto medio in moneta nazionale)	191	126. Bruto-uurlonen per land in de ijzerertsmijnen (directe gemiddelde lonen in nationale munt)	
127. Produzione, giacenze e mano d'opera delle miniere di manganese	192	127. Produktie, voorraden en aantal werknemers in mangaanertsmijnen	

INHALTSVERZEICHNIS (Fortsetzung)	Seite Page	TABLE DES MATIÈRES (Suite)
II — Außenhandel und Binnenaustausch der Gemeinschaft an Eisenerz, Manganerz und Schwefelkiesabbränden (Außenhandelsstatistik):		II — Commerce extérieur du minerai de fer, du minerai de manganèse et des cendres de pyrites, et échanges à l'intérieur de la Communauté (Statistiques douanières):
128. Außenhandel und Binnenaustausch der Gemeinschaft an Eisenerz, Manganerz und Schwefelkiesabbränden . . .	194	128. Commerce extérieur et échanges intérieurs de minerai de fer, de minerai de manganèse et de cendres de pyrites pour l'ensemble de la Communauté
Einfuhr und Ausfuhr von Eisenerz, Manganerz und Schwefelkiesabbränden nach Ländern oder Ländergruppen		Importations et exportations de minerai de fer, de minerai de manganèse et de cendres de pyrites par pays ou zones géographiques:
129. EGKS	195	129. CECA
130. Deutschland (BR)	196	130. Allemagne (RF)
131. Frankreich	197	131. France
132. Italien	198	132. Italie
133. Niederlande	199	133. Pays-Bas
134. BLWU	200	134. UEBl
Teil IV — Verschiedenes I — Umlage		IV• Partie — Statistiques diverses I — Prélèvement
135. Entwicklung des Umlagesatzes auf den Wert der unter den Vertrag über die EGKS fallenden Erzeugnisse in % und EWA-Rechnungseinheiten je Tonne Erzeugnisse	202	135. Évolution du taux du prélèvement sur la valeur des productions CECA en % et en unités de compte AME, par t.m. de produits
136. Entwicklung der Umlagesätze je Tonne auf die Erzeugung der Eisen- und Stahlerzeugnisse nach Ländern in Landeswährung	203	136. Évolutions par pays en monnaie nationale des taux du prélèvement à la tonne sur la production des produits sidérurgiques
Entwicklung der Umlagemeldungen in Werten nach Ländern und Erzeugnissen sowie Anteil der einzelnen Erzeugnisse in %:		Évolution des déclarations relatives au prélèvement, en valeur par pays et par produits et contribution relative en % de chaque produit:
137. Deutschland (BR) — Frankreich	204	137. Allemagne (RF) — France
138. Italien — Niederlande	205	138. Italie — Pays-Bas
139. Belgien — Luxemburg	206	139. Belgique — Luxembourg
140. EGKS	207	140. CECA
141. Anteil des Betrags der einzelnen Länder an der EGKS-Umlage in %	207	141. Part en % de la contribution de chaque pays au prélèvement CECA
II — Bestände und Bestandsveränderungen nach Erzeugnisgruppen bei den Erzeugern und bei den Händlern in den Ländern der Gemeinschaft		II — Stocks réels et variations des stocks par groupe de produits chez les producteurs et les négociants dans les pays de la Communauté
142. Bestände	210—211	142. Stocks
III — Industrien der ersten Verarbeitungsstufe von Eisen und Stahl		II — Industries de la première transformation de la fonte et de l'acier
143. Erzeugung der verschiedenen Industrien der ersten Verarbeitungsstufe von Eisen und Stahl nach Ländern	214—215	143. Production, par pays, des diverses industries de la première transformation de la fonte et de l'acier


INDICE (Seguito)	Pagina Bladz.	INHOUDSOPGAVE (Vervolg)	
II — Commercio estero di minerale di ferro, di minerale di manganese e di ceneri di piriti e scambi all'interno della Comunità (Statistiche doganali):		II — Buitenlandse handel en ruilverkeer van de Gemeenschap in ijzererts, mangaanerts en pyriet-residu (Douanestatistieken):	
128. Commercio estero e scambi all'interno della Comunità di minerale di ferro, di minerale di manganese e di ceneri di piriti.	194	128. Buitenlandse handel van en ruilverkeer binnen de Gemeenschap in ijzererts, mangaanerts en pyrietresidu	
Importazioni e esportazioni di minerale di ferro, di minerale di manganese e di ceneri di piriti per paesi o zone geografiche		Invoer en uitvoer van ijzererts, mangaanerts en pyriet-residu per land resp. landengroep:	
129. CECA	195	129. EGKS	
130. Germania (RF).	196	130. Duitsland	
131. Francia	197	131. Frankrijk	
132. Italia	198	132. Italië	
133. Paesi Bassi	199	133. Nederland	
134. UEBL	200	134. BLEU	
IV Parte — Statistiche varie		Deel IV : Diverse statistieken	
I — Prelievo		I — Heffing	
135. Evoluzione del tasso di prelievo sul valore della produzione CECA in % e in unità di conto AME per tonnellata di prodotto	202	135. Verloop van de heffing op de waarde van de onder het EGKS-Verdrag vallende produkten, in % en in EMO-rekeneenheden per ton	
136. Evoluzione per paese in valuta nazionale dei tassi di prelievo per tonnellata sulla produzione dei prodotti siderurgici	203	136. Verloop van de heffing per ton op de produktie van ijzer- en staalprodukten, per land in nazionale valuta	
Evoluzione delle dichiarazioni relative al prelievo, in valore per paese e per prodotti e in % per prodotto:		Verloop van de aangiften met betrekking tot de heffing, per land en per produkt, in waarde en aandeel in % van elk produkt:	
137. Germania (RF) — Francia	204	137. Duitsland (BR) — Frankrijk	
138. Italia — Paesi Bassi	205	138. Italië — Nederland	
139. Belgio — Lussemburgo	206	139. België — Luxemburg	
140. CECA	207	140. EGKS	
141. Quota percentuale di ogni paese sul prelievo CECA	207	141. Het aandeel in % van de bijdrage van elk land in de EGKS-heffing	
II — Scorte reali e variazioni delle scorte per gruppo di prodotti presso i produttori e commercianti nei paesi della Comunità		II — Werkelijke voorraden en voorraadmutaties per produktengroep bij de producenten en bij de handelaren in de landen van de Gemeenschap	
142. Scorte	210—211	142. Voorraden	
III — Industria della prima trasformazione della ghisa e dell'acciaio		III — Primaire ijzer- en staalverwerkende industrieën	
143. Produzione, per paese, delle diverse industrie della prima trasformazione di ghisa e di acciaio	214—215	143. Produktie van de verschillende primaire ijzer- en staalverwerkende industrieën per land	

INHALTSVERZEICHNIS (Fortsetzung)	Seite Page	TABLE DES MATIÈRES (Suite)
IV — Indirekter Stahlaußenhandel Endverbrauch an Rohstahl		IV — Échanges indirects d'acier Consommation finale d'acier brut
144. Die indirekte Aus- und Einfuhr von Stahl (einschließlich des Austauschs von Eisen- und Stahlerzeugnissen außerhalb des Vertrages), umgerechnet in Rohstahlgewicht.	218	144. Exportations et importations indirectes d'acier (y compris les échanges des produits sidérurgiques hors traité) calculées en équivalent d'acier brut
145. Ausfuhren, Einfuhren und Nettoausfuhren an Stahl: direkt (Vertragserzeugnisse) und indirekt (Nichtvertragserzeugnisse und sonstige Fertigerzeugnisse der weiterverarbeitenden Stahlindustrie), umgerechnet in Rohstahlgewicht für jeden Mitgliedstaat und für die Gemeinschaft insgesamt	220	145. Exportations, importations et exportations nettes d'acier, directes (produits du traité) et indirectes (produits hors traité et autres produits finis des industries de transformation de l'acier), calculées en équivalent d'acier brut pour chaque pays membre et pour l'ensemble de la Communauté
146. Endverbrauch an Rohstahl nach Ländern — insgesamt und in kg pro Kopf der Bevölkerung — in der Gemeinschaft (1955-1966)	222	146. Consommation finale d'acier brut par pays — total et kg par habitant — dans la Communauté (1955-1966)
Viersprachiges Verzeichnis der in dem Bulletin aufgeführten Ländernamen	223	Index en quatre langues des noms des pays cités dans le Bulletin
Veröffentlichungen des Statistischen Amtes der Europäischen Gemeinschaften	225—229	Publications de l'Office Statistique des Communautés Européennes

INDICE (Seguito)	Pagina Bladz .	INHOUDSOPGAVE (Vervolg)
IV — Commercio estero indiretto d'acciaio Consumo finale di acciaio grezzo		IV — Indirecte buitenlandse handel in staal Eindverbruik van ruwstaal
144. Esportazioni ed importazioni indirette d'acciaio (inclusi i prodotti siderurgici fuori trattato) calcolate in equivalente di acciaio grezzo	218	144. Indirecte in- en uitvoer van staal (met inbegrip van de ijzer- en staalprodukten die niet onder het Verdrag vallen) uitgedrukt in ruwstaal-equivalent
145. Esportazioni, importazioni e esportazioni nette d'acciaio, dirette (prodotti del trattato) ed indirette (prodotti fuori trattato e altri prodotti finiti delle industrie di trasformazione dell'acciaio), calcolate in equivalente di acciaio grezzo per ciascuno dei paesi membri e per l'insieme della Comunità	220	145. Uitvoer, invoer en netto-uitvoer van staal: direct (produkten welke vallen onder het Verdrag) en indirect (produkten welke niet vallen onder het Verdrag en andere eindprodukten van de verwerkende staalindustrie omgerekend in ruwstaal voor iedere Lid-Staat en voor het totaal van de Gemeenschap
146. Consumo finale di acciaio grezzo per paese — totale e in kg per abitante — nella Comunità (1955-1966)	222	146. Eindverbruik van ruwstaal per land — totaal en in kg per hoofd der bevolking in de landen van de Gemeenschap (1955-1966)
Indice in quattro lingue dei nomi dei paesi menzionati nel bollettino	223	Viertalige lijst van de in het handboek vermelde landen
Pubblicazioni dell'Istituto statistico delle Comunità europee	225—229	Publikaties van het Bureau voor de Statistiek der Europese Gemeenschappen

ZEICHEN UND ABKÜRZUNGEN		ABRÉVIATIONS ET SIGNES EMPLOYÉS
Null (nichts)	—	Néant
Unbedeutend (im allgemeinen weniger als die Hälfte der kleinsten in der betreffenden Reihe verwendeten Einheit oder Dezimalzahlen)	0	Donnée très faible (généralement inférieure à la moitié de la dernière unité ou décimale des nombres mentionnés sous la rubrique)
Kein Nachweis vorhanden	.	Donnée non disponible
Unsichere oder geschätzte Angabe	()	Donnée incertaine ou estimée
Dasselbe, falls die Schätzung vom Statistischen Amt der Europäischen Gemeinschaften vorgenommen wurde	[]	Dito, dans le cas où l'estimation est faite par l'Office statistique des Communautés européennes
Vorläufige Angabe	p/prov.	Donnée provisoire
Million	Mio	Million
Milliarde	Mrd	Milliard
Nicht getrennt ausgewiesen	ND	Non distingué
A.n.g. (anderweitig nicht genannt)	NDA	Non dénommée ailleurs
Berichtigte Angabe(n)	r	Donnée rectifiée
Geheim	s	Secret
Prozent	%	Pourcentage
Durchschnitt	∅	Moyenne
Weniger als	<	Moins de
Mehr als	>	Plus de
Zeitraum mehrerer voller Kalenderjahre (z.B. 1.1.58 bis 31.12.60)	1958—60	Période de plusieurs années civiles (p. ex.: du 1.1.58 au 31.12.60)
12 Monate zweier Kalenderjahre (z.B. Rechnungsjahr gleich Juli/Juni)	1958/59	Période de douze mois consécutifs (p. ex.: année fiscale de juillet à juin)
Metrische Tonne	t	Tonne métrique
Kilogramm	kg	Kilogramme
Stunde	h	Heure
Kubikmeter	m ³	Mètre cube
Megawatt	M.W.	Mégawatt
Kilowatt	kW	Kilowatt
Megawattstunde	MWh	Mégawatt-heure
Kilowattstunde	kWh	Kilowatt-heure
Kilovolt-Ampere	kVA	Kilovolt-ampère
Deutsche Mark	DM	Deutschmark
Französischer Franken	Ffr	Franc français
Lire	Lit	Lire
Gulden	Fl	Florin
Belgischer Franken	Fb	Franc belge
Luxemburger Franken	Ffbg	Franc luxembourgeois
Dollar	\$	Dollar
Pfund Sterling	£	Livre sterling
Rechnungseinheit EWA (Europäisches Währungsabkommen)	RE/UC	Unité de compte A M E (Accord monétaire européen)
Statistisches Amt der Europäischen Gemeinschaften	SAEG/OSCE	Office statistique des Communautés européennes
Europäische Gemeinschaft für Kohle und Stahl	EGKS/CECA	Communauté européenne du charbon et de l'acier
Europäische Wirtschaftsgemeinschaft	EWG/CEE	Communauté économique européenne
Belgisch-luxemburgische Wirtschaftsunion	BLWU/UEBL	Union économique belgo-luxembourgeoise
Assoziierte überseeische Länder und Hoheitsgebiete	PTOM	Pays et territoires d'outre-mer, associés à la C.E.E
Europäische Freihandelsassoziation (EFTA)	AELE	Association européenne de libre-échange
Verbrauch	C	Consommation
Erzeugung	P	Production
Lieferungen	L	Livraisons
Internationales Warenverzeichnis für den Außenhandel	CST	Classification statistique et tarifaire

ABBREVIAZIONI E SEGNI CONVENZIONALI		TEKENS EN AFKORTINGEN
Il fenomeno non esiste	—	Nul
Cifra bassissima (generalmente inferiore alla metà dell'ultima unità o dell'ultimo decimale dei numeri indicati sotto la rispettiva rubrica)	0	Zeer kleine hoeveelheid (in het algemeen minder dan de helft van de kleinste, in de betreffende reeks, gebruikte eenheid of decimaal)
Dato non disponibile	.	Geen gegevens beschikbaar
Dato incerto o stima	()	Onzekere of geschatte gegevens
Stima effettuata dall'Istituto statistico delle Comunità europee	[]	Schatting van het Bureau voor de Statistiek der Europese Gemeenschappen
Dato provvisorio	p/prov.	Voorlopig gegeven
Milione	Mio	Miljoen
Miliardo	Mrd	Miljard
Non distinti	ND	Niet afzonderlijk opgegeven
Non denominati altrove	NDA	Niet elders vermeld
Riveduto	r	Herzien
Segreto	s	Geheim
Percentuale	%	Percentage
Media	Ø	Gemiddelde
Meno di	<	Minder dan
Più di	>	Meer dan
Periodo di più anni civili (ad es.: dal 1°.1.58 al 31.12.60)	1958—60	Tijdsduur van meerdere volle kalenderjaren (bijv.: 1.1.58 tot 31.12.60)
12 mesi consecutivi (ad es.: esercizi finanziari = luglio/giugno)	1958/59	12 maanden van 2 kalenderjaren (bijv. fiscaal boekjaar = juli/juni)
Tonnellata metrica	t	Metrieke tonnen
Chilogrammo	kg	Kilogram
Ora	h	Uur
Metro cubo	m³	Kubieke meter
Megawatt	M.W.	Megawatt
Kilowatt	kW	Kilowatt
Megawatt-ora	MWh	Megawattuor
Kilowatt-ora	kWh	Kilowattuor
Kilovolt-ampère	kVA	Kilovolt-ampère
Marco tedesco	DM	Duitse mark
Franco francese	Ffr.	Franse frank
Lira	Lit	Lire
Fiorino	Fl	Gulden
Franco belga	Fb	Belgische frank
Franco lussemburghese	Fibg	Luxemburgse frank
Dollaro	\$	Dollar
Lira sterlina	£	Pond Sterling
Unità di conto AME (Accordo monetario europeo)	RE/UC	Rekeneenheid EMO (Europese Monetaire Overeenkomst)
Istituto statistico delle Comunità europee	SAEG/OSCE	Bureau voor de Statistiek der Europese Gemeenschappen
Comunità europea del carbone e dell'acciaio	EGKS/CECA	Europese Gemeenschap voor Kolen en Staal
Comunità economica europea	EWG/CEE	Europese Economische Gemeenschap
Unione economica Belgo-Lussemburghese	BLEU/UEBL	Belgisch-Luxemburgse Economische Unie
Paesi e territori d'oltremare associati	PTOM	De geassocieerde landen en gebieden overzee
Associazione europea di libero scambio	AELE	Europese Vrijhandelsassociatie
Consumo	C	Verbruik
Produzione	P	Produktie
Consegna	L	Leveringen
Classificazione statistica e tariffaria	CST	Classificatie voor Statistiek en tarief van de internationale handel



STATISTISCHER SONDERBERICHT

Der Eisen- und Stahlaußenhandel der Gemeinschaft im Jahre 1972

NOTE STATISTIQUE

Le commerce extérieur des produits sidérurgiques de la Communauté en 1972

NOTA STATISTICA

Il commercio esterno dei prodotti siderurgici della Comunità nel 1972

SPECIALE STATISTISCHE BIJLAGE

De externe handel van de Gemeenschap in ijzer- en staalprodukten in 1972

**Der Eisen- und Stahlaußenhandel
der Gemeinschaft im Jahre 1972
und im 1. Vierteljahr 1973
(vorläufige Ergebnisse)**

Der Eisen- und Stahlaußenhandel der Gemeinschaft hat 1972 dank vermehrter Nachfrage, vor allem während der 2. Jahreshälfte, auf sämtlichen großen Märkten deutlich zugenommen. Sowohl beim Binnenaustausch als auch bei der Ausfuhr nach dritten Ländern wurden neue Rekordergebnisse erzielt. Die Einfuhren aus Dritten Ländern haben sich im Zuge des verstärkten Warenaustausches nach vorübergehender Abschwächung ebenfalls wieder beträchtlich erhöht. Allerdings blieben die Importe damit immer noch unter dem Spitzenergebnis von 1971 (welches vor allem durch ungewöhnlich hohe Lieferungen aus den USA bedingt war).

Während sich Binnenaustausch und Ausfuhr nach Dritten Ländern im 1. Vierteljahr 1973 noch weiter verstärkt haben, war bei den Einfuhren eine klar rückläufige Entwicklung festzustellen, die nach vorläufigen Angaben zum Teil auch noch im 2. Vierteljahr 1973 wirksam blieb. Bei den Exporten auf den Weltmarkt hat der im 2. Halbjahr 1972 einsetzende Aufschwung sich auch im 1. Vierteljahr 1973 im wesentlichen fortgesetzt.

Der **Binnenaustausch** an Stahlerzeugnissen des EGKS-Vertrages erreichte mit rd. 20,5 Mio t seinen bisher größten Umfang. Er lag damit um Ungefähr 13% über dem entsprechenden Vorjahresergebnis. Wenn auch sämtliche Mitgliedstaaten aktiv und passiv an diesem Anstieg beteiligt waren, so war er doch vorrangig auf überdurchschnittliche Lieferungen belgisch-luxemburgischer und italienischer Werke einerseits, und auf besonders große Bezüge französischer Abnehmer andererseits, zurückzuführen. Größter Lieferant innerhalb der Gemeinschaft blieb damit die BLWU mit dem neuen Spitzenergebnis von 9,4 Mio t. Demgegenüber war auch diesmal mit 7,2 Mio t die Bundesrepublik der beste innergemeinschaftliche Kunde. Die ansteigende Tendenz hielt auch insgesamt gesehen im 1. Vierteljahr 1973 unter teilweiser Schwerpunktverschiebung weiter an.

Die **Einfuhr aus Dritten Ländern** hat nach vorübergehendem Rückgang wieder um gut ein Viertel auf rd. 6,6 Mio t zugenommen, wobei sämtliche Mitgliedstaaten mehr importiert haben als 1971. Die stärksten Zunahmen waren bei den Importen aus Spanien, den USA und Japan zu verzeichnen. Mit 1,5 Mio t spielte der Import aus den Ostblockstaaten ebenso wie im Vorjahr eine besondere Rolle. Im 1. Vierteljahr 1973 hat sich der Stahlimport allerdings wieder fühlbar verringert.

Die **Ausfuhr nach Dritten Ländern** hat sich 1972 gegenüber dem vorangegangenen Jahr um 8% auf ungefähr 17,5 Mio t erhöht, womit die bis dahin absolut höchste Exportmenge erreicht wurde. Die Zunahme betraf alle größeren Exportmärkte mit Ausnahme der USA, wohin jedoch trotz der Einbuße von 10 bis 11% mit 5,2 Mio t rd. 30% der Stahlausfuhr gingen.

Wie die statistischen Vorausmeldungen zeigen, hat sich die Exporttätigkeit der Eisen- und Stahlindustrie im 1. Vierteljahr 1973 weiter verstärkt.

**Commerce extérieur de produits sidérurgiques
de la Communauté en 1972
et au cours du premier trimestre de 1973
(résultats provisoires)**

En raison d'une demande accrue, le Commerce extérieur de produits sidérurgiques de la Communauté a sensiblement progressé sur tous les grands marchés en 1972 et particulièrement au cours du second semestre. Les échanges intracommunautaires et les exportations vers les pays tiers ont atteint des chiffres records. Les importations en provenance de pays tiers ont, après un léger fléchissement, suivi l'accroissement des échanges pour augmenter également de façon considérable. Les importations sont cependant restées inférieures au chiffre record de 1971 (ce chiffre élevé était principalement dû à des livraisons exceptionnellement importantes en provenance des Etats-Unis).

Alors que les échanges intracommunautaires et les exportations vers les pays tiers ont continué à s'accroître au cours du premier trimestre de 1973, les importations ont accusé un net recul qui, selon des données provisoires, a subsisté en partie au cours du second trimestre de 1973. L'essor marqué des exportations sur le marché mondial pendant le second semestre de 1972 s'est également poursuivi au cours du premier trimestre de 1973.

Les **échanges intracommunautaires** de produits sidérurgiques du Traité ont atteint, avec 20,5 millions de tonnes, un volume record représentant un accroissement d'environ 13% par rapport aux données de l'année précédente. Si tous les Etats membres ont participé de façon active ou passive à cet essor, la principale cause en est, d'une part, le niveau supérieur à la moyenne des livraisons des usines belgo-luxembourgeoises et italiennes et, d'autre part, les réceptions particulièrement importantes des acheteurs français.

L'UEBL est ainsi restée le plus gros fournisseur à l'intérieur de la Communauté, avec un tonnage record de 9,4 millions de tonnes. Ce fut encore une fois l'Allemagne qui, avec 7,2 millions de tonnes, a été le meilleur client à l'intérieur de la Communauté. La tendance ascendante s'est, dans l'ensemble, maintenue au cours du premier trimestre de 1973, encore qu'avec un certain déplacement des principaux pôles d'orientation.

Les **importations en provenance de pays tiers**, après un fléchissement momentané, ont augmenté à nouveau d'un bon quart pour atteindre 6,6 millions de tonnes; tous les Etats membres ont importé davantage qu'en 1971. L'augmentation la plus forte a été enregistrée pour les importations en provenance d'Espagne, des Etats-Unis et du Japon. Les importations en provenance des pays de l'Est, avec 1,5 million de tonnes, ont joué comme l'année précédente un rôle important. Les importations ont cependant baissé de façon sensible pendant le premier trimestre de 1973.

Les **exportations vers les pays tiers** ont augmenté en 1972 de 8% par rapport à l'année précédente pour atteindre, avec environ 17,5 millions de tonnes, le plus fort tonnage d'exportations jamais enregistré. Cet accroissement a touché tous les principaux marchés d'exportation à l'exception des Etats-Unis, qui, malgré une régression de 10 à 11%, ont, avec 5,2 millions de tonnes, reçu quelque 30% des exportations d'acier.

Comme l'indiquent les données statistiques provisoires, les exportations de l'industrie sidérurgique ont continué à progresser au cours du premier trimestre de 1973.

**Il commercio estero dei prodotti siderurgici
della Comunità nel 1972
e nel 1° trimestre 1973
(dati provvisori)**

Nel 1972, soprattutto nel corso del secondo semestre, in virtù dell'incremento della domanda, il commercio estero comunitario per quanto riguarda il settore siderurgico ha registrato un netto incremento nella totalità dei grandi mercati. Nuovi primati sono stati conseguiti sia nell'interscambio intra-comunitario che nelle esportazioni verso i paesi terzi. Nell'ambito di un potenziato interscambio, sia pure dopo una flessione passeggera, anche le importazioni dai paesi terzi hanno subito nuovi sensibili incrementi. Le importazioni sono peraltro rimaste al di sotto della « punta » registrata nel 1971, che era stata condizionata da forniture eccezionalmente elevate provenienti dagli Stati Uniti.

Mentre nel corso del primo trimestre 1973 si sono ulteriormente sviluppati sia l'interscambio interno che l'export verso i paesi terzi, all'import si è constatata una netta flessione che, stando ai dati provvisori disponibili, è perdurata parzialmente anche nel secondo trimestre del corrente anno. All'esportazione sui mercati mondiali è invece sostanzialmente proseguita, anche nel primo triennio del 1973, l'espansione registrata nel secondo semestre dello scorso anno.

L'interscambio comunitario dei prodotti dell'industria siderurgica CECA ha raggiunto il massimo volume finora registrato con circa 20,5 milioni di tonnellate, superando in tal modo di circa il 13% la cifra realizzata l'anno precedente. Nonostante a questo sviluppo abbiano partecipato attivamente e passivamente tutti gli Stati membri, tale espansione è da attribuirsi soprattutto alle forniture eccezionali degli stabilimenti belgo-lussemburghesi ed italiani da una parte, ed agli acquisti particolarmente rilevanti effettuati da compratori francesi dall'altra. Il maggior fornitore all'interno della Comunità è quindi rimasta l'UEBL (unione economica belgo-lussemburghese) con la nuova cifra-primato di 9,4 milioni di tonnellate. D'altro canto, con 7,2 milioni di tonnellate, il miglior cliente intracomunitario è risultata ancora una volta la Repubblica federale. Nel complesso, anche nel primo trimestre del corrente anno, la tendenza all'aumento è ulteriormente proseguita sia pur con un parziale spostamento di baricentro.

Dopo una flessione transitoria, le **importazioni dai paesi terzi** hanno subito un ulteriore incremento di un buon 25% salendo a circa 6,6 milioni di tonnellate, il che significa che tutti i paesi membri hanno importato di più che nel 1971. Gli incrementi più cospicui sono stati registrati nelle importazioni provenienti dalla Spagna, dagli Stati Uniti e dal Giappone. Come già l'anno precedente, particolare rilievo ha assunto l'import dagli Stati del Blocco orientale con un totale di 1,5 milioni di tonnellate. Nel primo trimestre 1973, le importazioni di prodotti siderurgici hanno tuttavia subito una sensibile riduzione.

Nel 1972, rispetto all'anno precedente, l'**esportazione verso i paesi terzi** è aumentata dell'8%, salendo a circa 17,5 milioni di tonnellate, raggiungendo così il massimo volume in termini assoluti finora registrato. L'incremento ha interessato tutti i maggiori mercati all'esportazione eccezion fatta per gli Stati Uniti, verso i quali tuttavia si è diretto circa il 30% delle esportazioni di acciaio (5,2 milioni di tonnellate), nonostante un calo del 10-11%.

Come risulta dalle statistiche provvisorie, l'attività all'esportazione dell'industria siderurgica si è ulteriormente rafforzata nel corso del primo trimestre del 1973.

**De buitenlandse handel van de Gemeenschap
in ijzer en staal in 1972
en het eerste kwartaal van 1973
(voorlopige resultaten)**

De buitenlandse handel van de Gemeenschap in ijzer en staal is in 1972 dank zij een toeneming van de vraag, vooral gedurende de tweede helft van het jaar, op alle grote markten duidelijk toegenomen. Zowel bij de handel tussen de Lid-Staten alsook bij de uitvoer naar derde landen werden nieuwe recordresultaten geboekt. De invoer uit derde landen is in verband met het toegenomen goederenverkeer na een tijdelijke teruggang eveneens weer aanzienlijk toegenomen. De invoer bleef desondanks nog beneden het topresultaat van 1971 (dat vooral te danken was aan de ongewoon grote leveranties uit de Verenigde Staten).

Terwijl de handel tussen de Lid-Staten en de uitvoer naar derde landen in het eerste kwartaal 1973 nog meer zijn toegenomen, kon men bij de invoer een duidelijk teruggaande lijn vaststellen, die zich volgens voorlopige gegevens ten dele ook nog in het tweede kwartaal 1973 voortzette. Bij de export op de wereldmarkt heeft de in het tweede halfjaar 1972 begonnen groei zich ook in het eerste kwartaal 1973 in het algemeen voortgezet.

De handel in staalprodukten van het EGKS-Verdrag tussen de Lid-Staten bereikte met ongeveer 20,5 miljoen ton zijn tot nu toe grootste omvang. Deze was ongeveer 13% groter dan het overeenkomstige resultaat van het jaar ervoor. Hoewel alle Lid-Staten actief en passief aan deze groei hebben bijgedragen, was hij toch in de eerste plaats een gevolg van de meer dan normale leveranties van Belgisch-Luxemburgse en Italiaanse fabrieken enerzijds, en op bijzonder grote aankopen van Franse afnemers anderzijds. De grootste leverancier in de Gemeenschap bleef zodoende de BLEU met de nieuwe recordafzet van 9,4 miljoen ton. Daarentegen was ook nu weer de Bondsrepubliek met 7,2 miljoen ton de grootste afnemer binnen de Gemeenschap. De stijgende tendens bleef ook over het geheel genomen in het eerste kwartaal van 1973 aanhouden, waarbij het zwaartepunt zich gedeeltelijk verplaatste.

De invoer uit derde landen is na een tijdelijke teruggang weer met ruim één kwart gestegen tot ongeveer 6,6 miljoen ton, terwijl alle Lid-Staten meer hebben ingevoerd dan in 1971. De sterkste toeneming werd bij de invoeren uit Spanje, de Verenigde Staten en Japan geconstateerd. Met een hoeveelheid van 1,5 miljoen ton speelde de invoer uit de Oostbloklanden evenals in 1971 een belangrijke rol. — In het eerste kwartaal van 1973 is de invoer van staal evenwel weer aanmerkelijk gedaald.

De uitvoer naar derde landen is in 1972 vergeleken met het jaar daarvoor met 8% gestegen tot ongeveer 17,5 miljoen ton, waarmee de tot dusver hoogste uitvoer werd bereikt. De toeneming gold voor alle grotere exportmarkten met uitzondering van de Verenigde Staten, naar welk land evenwel ondanks een vermindering met 10 tot 11% 5,2 miljoen ton ofte wel ongeveer 30% van de staaluitvoer werd geleverd.

Zoals uit de voorlopige statistische gegevens blijkt, zijn de uitvoeractiviteiten van de ijzer- en staalindustrie in het eerste kwartaal van 1973 wederom toegenomen.

Binnenaustausch und Außenhandel der Gemeinschaft an Stahlerzeugnissen des Vertrages

Echanges intracommunautaires et commerce extérieur de la Communauté de produits sidérurgiques du Traité

Land Pays	1970	1971	1972	1972 : 1971 %
	1 000 t			
Binnenaustausch/Échanges intracommunautaires :	17 760	18 137	20 504	+ 13,0
Geliefert von/fournis par :				
Deutschland (BR)	4 299	4 097	4 388	+ 7,1
France	3 251	3 073	3 248	+ 5,6
Italia	587	991	1 422	+ 43,4
Niederland	1 551	1 893	2 127	+ 12,3
UEBL/BLEU	8 152	7 920	9 428	+ 19,0
Einfuhr aus dritten Ländern Importations en provenance des pays tiers	6 749	5 163	6 586	+ 27,5
<i>darunter/dont :</i>				
Großbritannien/Royaume-Uni	311	310	363	+ 17,0
Österreich/Autriche	681	720	632	— 12,3
Spanien/Espagne	264	350	761	+ 117,4
Skandinavische Länder/Pays scandinaves	849	751	753	+ 0,2
Ostblockstaaten/Europe de l'Est	1 030	1 415	1 523	+ 7,6
USA	2 142	346	498	+ 43,9
Japan/Japon	1 011	993	1 296	+ 30,5
Ausfuhr nach Dritten Ländern Exportations vers des pays tiers	13 463	16 210	17 544	+ 8,2
<i>darunter/dont :</i>				
Großbritannien/Royaume-Uni	523	682	952	+ 39,5
Schweiz/Suisse	1 337	1 260	1 569	+ 24,5
Spanien/Espagne	585	531	766	+ 44,2
Skandinavische Länder/Pays scandinave	2 209	2 012	2 272	+ 12,9
Ostblockstaaten/Europe de l'Est	800	894	1 282	+ 43,4
USA	3 599	5 852	5 234	— 10,6

Scambi intracomunitari e commercio estero della Comunità di prodotti siderurgici contemplati dal Trattato CECA

Ruilverkeer en buitenlandse handel van de Gemeenschap in staalprodukten welke onder het Verdrag vallen

Paese Land	1970	1971	1972	1972 : 1971 %
	1 000 t			
Scambi intracomunitari/Ruilverkeer binnen de EGKS :	17 760	18 137	20 504	+ 13,0
Paese fornitore/geleverd door :				
Germania (Rf)/Duitsland (BR)	4 299	4 097	4 388	+ 7,1
Francia/Frankrijk	3 251	3 073	3 248	+ 5,6
Italia/Italië	587	991	1 422	+ 43,4
Paesi Bassi/Nederland	1 551	1 893	2 127	+ 12,3
UEBL/BLEU	8 152	7 920	9 428	+ 19,0
Importazioni dai paesi terzi/Invoer uit derde landen :	6 749	5 163	6 586	+ 27,5
<i>di cui/waaronder :</i>				
Regno Unito/Verenigd Koninkrijk	311	310	363	+ 17,0
Austria/Oostenrijk	681	720	632	— 12,3
Spagna/Spanje	264	350	761	+ 117,4
Paesi scandinavi/Scandinavische landen	849	751	753	+ 0,2
Europa Orientale/Oost-Europa	1 030	1 415	1 523	+ 7,6
USA/Verenigde Staten	2 142	346	498	+ 43,9
Giappone/Japan	1 011	993	1 296	+ 30,5
Esportazioni nei paesi terzi/Uitvoer naar derde landen :	13 463	16 210	17 544	+ 8,2
<i>di cui/waaronder :</i>				
Regno Unito/Verenigd Koninkrijk	523	682	952	+ 39,5
Svizzera/Zwitserland	1 337	1 260	1 569	+ 24,5
Spagna/Spanje	585	531	766	+ 44,2
Paesi scandinavi/Scandinavische landen	2 209	2 012	2 272	+ 12,9
Europa Orientale/Oost-Europa	800	894	1 282	+ 43,4
USA/Verenigde Staten	3 599	5 852	5 234	— 10,6

Außenhandel an Stahlerzeugnissen des Vertrages aufgliedert nach Ländern

Commerce extérieur de produits sidérurgiques du Traité ventilé par pays

1 000 t


Jahr Année	Deutschland (BR)	UEBL/BLEU	France	Italia	Nederland	CECA/EGKS
1. Binnenaustausch (Basis : Bezüge)/Echanges intracommunautaires (base : réceptions)						
1969	6 260	1 355	5 575	2 170	2 267	17 627
1970	5 727	1 503	5 846	2 367	2 316	17 760
1971	6 523	1 578	5 498	2 225	2 313	18 137
1972	7 201	1 764	6 668	2 349	2 522	20 504
1972 : 1971	+ 10,3	+ 11,7	+ 21,2	+ 5,5	+ 9,0	+ 13,0
2. Ausfuhr nach Dritten Ländern/Exportations vers les pays tiers						
1969	5 515	3 598	2 951	744	1 335	14 143
1970	4 765	3 548	3 179	714	1 257	13 463
1971	5 845	3 555	3 855	1 418	1 538	16 210
1972	6 174	3 943	4 063	1 489	1 876	17 544
1972 : 1971	+ 5,6	+ 10,9	+ 5,3	+ 5,0	+ 21,9	+ 8,2
3. Einfuhr aus Dritten Ländern/Importations en provenance des pays tiers						
1969	2 065	527	660	1 495	225	4 970
1970	2 620	600	1 013	2 308	207	6 749
1971	2 335	409	564	1 511	344	5 163
1972	2 938	473	677	2 031	468	6 586
1972 : 1971	+ 25,8	+ 15,6	+ 20,0	+ 34,4	+ 36,0	+ 27,5

Commercio estero di prodotti siderurgici contemplati dal Trattato CECA, ripartito per paesi

Buitenlandse handel in EGKS-produkten onderverdeeld naar landen

1 000 t

Anno Jaar	Deutschland (BR)	UEBL/BLEU	France	Italia	Nederland	CECA/EGKS
1. Scambi intracomunitari (base : arrivi)/Ruilverkeer binnen de Gemeenschap (basis : ontvangsten)						
1969	6 260	1 355	5 575	2 170	2 267	17 627
1970	5 727	1 503	5 846	2 367	2 316	17 760
1971	6 523	1 578	5 498	2 225	2 313	18 137
1972	7 201	1 764	6 668	2 349	2 522	20 504
1972 : 1971	+ 10,3	+ 11,7	+ 21,2	+ 5,5	+ 9,0	+ 13,0
2. Esportazioni nei paesi terzi/Uitvoer naar derde landen						
1969	5 515	3 598	2 951	744	1 335	14 143
1970	4 765	3 548	3 179	714	1 257	13 463
1971	5 845	3 555	3 855	1 418	1 538	16 210
1972	6 174	3 943	4 063	1 489	1 876	17 544
1972 : 1971	+ 5,6	+ 10,9	+ 5,3	+ 5,0	+ 21,9	+ 8,2
3. Importazioni dai paesi terzi/Invoer uit derde landen						
1969	2 065	527	660	1 495	225	4 970
1970	2 620	600	1 013	2 308	207	6 749
1971	2 335	409	564	1 511	344	5 163
1972	2 938	473	677	2 031	468	6 586
1972 : 1971	+ 25,8	+ 15,6	+ 20,0	+ 34,4	+ 36,0	+ 27,5



STATISTISCHER SONDERBERICHT

Die ausländischen Arbeitnehmer in der Eisen- und Stahlindustrie

NOTE STATISTIQUE

Les travailleurs étrangers dans l'industrie sidérurgique

NOTA STATISTICA

Il lavoratori stranieri nell'industria siderurgica

SPECIALE STATISTISCHE BIJLAGE

De buitenlandse werknemers in de ijzer- en staalindustrie

Ausländische Arbeiter in der Eisen- und Stahlindustrie

Die Zahl der ausländischen Arbeiter in der Eisen- und Stahlindustrie hat gegenüber dem Vorjahr um 4 400 zugenommen, während die Gesamtzahl der Beschäftigten konstant geblieben ist. Diese Zunahme der ausländischen Arbeitskräfte erfolgte fast ausschließlich in der deutschen Eisen- und Stahlindustrie, wo sie 25% betrug.

Am 31. Dezember 1972 waren von 426 172 beschäftigten Arbeitern 72 058 Ausländer, die sich wie folgt auf die Länder verteilen: 38% arbeiteten in Frankreich, 33% in Deutschland, 18% in Belgien, 7% in Luxemburg und 4% in den Niederlanden.

Gemessen an den insgesamt eingeschriebenen Arbeitern ergab sich der höchste Prozentsatz in Luxemburg (28%) und in Belgien und Frankreich (26%). Die Verteilung nach Herkunftsländern ist — wie die folgende Tabelle zeigt — im allgemeinen gleich geblieben, lediglich die Zahl der Türken hat um etwa ein Drittel zugenommen.

Etwas weniger als die Hälfte der ausländischen Arbeiter kommt aus Ländern der Gemeinschaft, darunter drei Viertel aus Italien mit Beschäftigung vorwiegend in der belgischen und französischen Eisen- und Stahlindustrie; die übrigen sind Grenzgänger.

Unter den Arbeitern aus Drittländern sind am zahlreichsten die Türken (30%) beschäftigt in Deutschland und die Algerier (20%) beschäftigt in Frankreich. Es folgen die Spanier (16%); sie stellen etwa 70% der Ausländer in der niederländischen Eisen- und Stahlindustrie.

I lavoratori stranieri nell'industria siderurgica

Gli operai di origine straniera nell'industria siderurgica della Comunità sono, rispetto all'anno precedente, aumentati di 4 400 unità, mentre l'occupazione complessiva è rimasta costante. Questo incremento di manodopera straniera si è verificato quasi esclusivamente nell'industria siderurgica tedesca dove risulta di circa il 25%.

Al 31 dicembre 1972, nella Comunità, su 426 172 operai occupati, 72 058 erano di origine straniera e risultavano così distribuiti: 38% in Francia, 33% in Germania, 18% in Belgio, 7% nel Lussemburgo e 4% nei Paesi Bassi.

In rapporto al totale degli operai iscritti, le più elevate percentuali di stranieri si rilevano nel Lussemburgo (28%) e nel Belgio e Francia (26%). La struttura della ripartizione secondo il paese di origine, come si nota dalla tabella che segue, è rimasta costante eccezion fatta per gli operai di origine turca che sono aumentati di un terzo.

Gli operai di origine comunitaria sono poco meno della metà, tre quarti dei quali sono italiani per la maggior parte occupati nell'industria siderurgica belga e francese; i rimanenti sono prevalentemente lavoratori frontalieri.

Tra i provenienti dai paesi terzi i più numerosi sono i turchi (30%) occupati in Germania e gli algerini (20%) in Francia. Seguono gli spagnoli (16%) i quali nell'industria siderurgica olandese costituiscono il 70% degli operai stranieri.

Les ouvriers étrangers dans l'industrie sidérurgique

Le nombre des ouvriers d'origine étrangère dans l'industrie sidérurgique est en augmentation de 4.400 unités par rapport à l'année précédente alors que l'effectif total est resté constant. Cette augmentation de main-d'œuvre étrangère s'est manifestée presque exclusivement dans l'industrie sidérurgique allemande où elle se chiffre à 25%.

Sur 426.172 ouvriers occupés au 31 décembre 1972 dans l'industrie sidérurgique de la Communauté, 72.058 étaient d'origine étrangère répartis de la façon suivante: 38% en France, 33% en Allemagne, 18% en Belgique, 7% au Luxembourg, 4% aux Pays-Bas.

Par rapport au total des ouvriers inscrits, les pourcentages d'étrangers les plus élevés ont été relevés au Luxembourg (28%) ainsi qu'en Belgique et en France (26%).

Ainsi qu'il ressort du tableau suivant, la répartition selon le pays d'origine est restée constante, exception faite pour les ouvriers d'origine turque en augmentation de 33%. Les ouvriers étrangers d'origine communautaire représentent un peu moins de la moitié du total, les trois quarts d'entre eux étant des Italiens occupés pour la majeure partie dans l'industrie sidérurgique belge et française; les autres sont principalement des travailleurs frontaliers.

Parmi les ouvriers provenant des pays tiers, les plus nombreux sont les Turcs (30%) occupés en Allemagne et les Algériens (20%) en France. Suivent les Espagnols (16%) qui constituent les 70% des ouvriers étrangers dans l'industrie sidérurgique néerlandaise.

De buitenlandse werknemers in de ijzer- en staalindustrie

In vergelijking met het afgelopen jaar is het aantal buitenlandse werknemers in de ijzer- en staalindustrie der Gemeenschap met rond 4400 eenheden toegenomen, terwijl het totaal aantal werknemers gelijkgebleven is. Deze toename van de buitenlandse werknemers is vrijwel uitsluitend een gevolg van de toename in de Duitse ijzer- en staalindustrie, waar zij 25% bedroeg.

Per 31 december 1972 waren 72058 van de 426 172 in de ijzer- en staalindustrie van de Gemeenschap te werk gestelde arbeidskrachten buitenlanders, die als volgt over de landen waren verdeeld: 38% in Frankrijk, 33% in Duitsland, 18% in België, 7% in Luxemburg en 4% in Nederland.

Vergeleken met het totale aantal ingeschreven werknemers zijn de hoogste percentages gastarbeiders in Luxemburg (28%), in België en Frankrijk (26%).

Zoals blijkt uit de volgende tabel, is de verdeling volgens de landen van herkomst, constant gebleven, alleen het aantal Turken is met ongeveer één derde toegenomen. Het aantal gastarbeiders afkomstig uit de landen van de Gemeenschap kan op iets minder dan de helft worden gesteld, waarvan 75% Italianen zijn, die grotendeels in de Franse en Belgische ijzer- en staalindustrie werken; de overigen zijn hoofdzakelijk grensgangers.

Onder de uit derde landen afkomstige werknemers zijn de Turken (30%) in Duitsland en de Algerijnen (20%) in Frankrijk, het talrijkst. Daarna volgen de Spanjaarden die in de Nederlandse ijzer- en staalindustrie 70% van de buitenlandse arbeidskrachten uitmaken.

Entwicklung der Gesamtbelegschaft und der Zahl der ausländischen Arbeiter in der Eisen- und Stahlindustrie

Evoluzione dell'occupazione operaia complessiva e del numero di operai stranieri nella siderurgia

Evolution de l'effectif total et du nombre d'ouvriers étrangers dans la sidérurgie

Ontwikkeling van het totaal aantal tewerkgestelde arbeiders en van het aantal buitenlandse arbeiders in de ijzer- en staalindustrie

Ende des Jahres Fin d'année Fine anno Einde v/h jaar	Deutschland (BR) (einschl. Saar)	France	Italia	Nederland	Belgique België	Luxembourg	EGKS CECA
Gesamtbelegschaft (1) · Effectif total (1)							
Occupazione complessiva (1) · Totaal aantal tewerkgestelde arbeiders (1)							
1955	177 323	122 355	53 302	6 984	49 507	17 497	426 968
1956	184 020	125 942	55 363	7 250	52 114	18 265	442 954
1957	201 897	127 963	54 929	7 587	52 538	18 787	463 701
1958	193 060	126 360	51 083	7 964	51 341	18 855	448 663
1959	204 408	127 742	50 776	8 991	53 258	19 292	464 467
1960	214 810	131 690	52 897	9 261	54 442	19 353	482 453
1961	212 119	131 569	56 349	9 750	54 120	19 444	483 351
1962	208 926	129 081	59 713	9 875	52 695	19 176	479 466
1963	200 306	129 413	58 561	10 149	51 832	19 065	469 326
1964	206 174	130 080	56 271	11 511	53 657	19 820	477 513
1965	200 017	124 433	58 167	12 050	50 199	19 841	464 707
1966	186 581	117 069	57 093	11 941	47 699	19 566	439 949
1967	177 822	111 036	56 433	11 910	47 497	19 286	423 984
1968	178 801	107 115	55 992	12 355	48 275	19 120	421 658
1969	181 209	109 962	58 209	13 387	50 023	19 332	432 122
1970	180 628	109 891	63 304	13 487	50 155	19 716	437 181
1971	169 378	107 368	66 195	14 068	50 384	19 246	426 639
1972	165 502	106 381	69 682	14 570	50 887	19 150	426 172
Ausländer · Etrangers							
Stranieri · Buitenlanders							
1955	1 208	22 245	21	58	7 773	2 394	33 699
1956	1 458	25 870	21	208	9 168	2 593	39 318
1957	1 721	28 518	22	251	9 485	2 734	42 731
1958	1 794	29 406	21	193	8 864	2 739	43 017
1959	2 225	28 947	22	291	9 039	2 802	43 326
1960	3 812	29 791	18	299	9 244	2 819	45 983
1961	4 372	29 801	16	636	9 500	2 784	47 109
1962	5 799	36 802 (2)	16	753	9 863	2 817	56 050 (2)
1963	6 319	35 229	16	792	10 191	2 852	55 399
1964	12 349	36 203	16	1 360	11 799	3 566	65 293
1965	13 768	33 658	14	1 387	11 204	4 021	64 052
1966	11 147	31 321	14	1 333	10 547	4 124	58 486
1967	9 071	28 847	13	1 120	10 646	4 112	53 809
1968	12 260	27 587	14	1 153	10 941	4 094	56 039
1969	16 978	29 367	14	1 732	11 898	4 581	64 570
1970	19 788	30 054	16	2 066	12 169	5 022	69 115
1971	18 867	28 393	17	2 836	12 445	5 107	67 665
1972	23 536	27 182	16	2 720	13 167	5 437	72 058
Anteil (%) der Ausländer an der Gesamtbelegschaft · % des étrangers par rapport à l'effectif total							
% degli stranieri sull'occupazione complessiva · Aantal buitenlandse in % van het totaal aantal arbeiders							
1955	0,7	18,2	0	0,8	15,7	13,7	7,9
1956	0,8	20,5	0	2,9	17,6	14,2	8,9
1957	0,9	22,3	0	3,3	18,1	14,6	9,2
1958	0,9	23,3	0	2,4	17,3	14,5	9,6
1959	1,1	22,7	0	3,2	17,0	14,5	9,3
1960	1,8	22,6	0	3,2	17,0	14,6	9,5
1961	2,1	22,7	0	6,5	17,6	14,3	9,8
1962	2,8	28,5 (2)	0	7,6	18,7	14,7	11,7 (2)
1963	3,2	27,2	0	7,8	19,7	15,0	11,8
1964	6,0	27,8	0	11,8	22,0	18,0	13,7
1965	6,9	27,1	0	11,5	22,3	20,3	13,8
1966	6,0	26,8	0	11,2	22,1	21,1	13,3
1967	5,1	26,0	0	9,4	22,4	21,3	12,7
1968	6,9	25,8	0	9,3	22,6	21,4	13,3
1969	9,4	26,7	0	12,9	23,8	23,7	14,9
1970	11,0	27,3	0	15,3	24,3	25,5	15,8
1971	11,1	26,4	0	20,2	24,7	26,5	15,9
1972	14,2	25,6	0	18,7	25,9	28,4	16,9

(1) Ouvriers inscrits — Operai iscritti

(2) A partir de 1962, y compris les Algériens—A partire dal 1962, compresi gli Algerini

(1) Eingeschriebene Arbeiter — Ingeschreven arbeiders

(2) Ab 1962, einschl. Algerien—Vanaf 1962, met inbegrip der Algerijnen

Aufgliederung der Arbeiter in der Eisen- und Stahlindustrie nach dem Herkunftsland
Aantal buitenlandse arbeiders in de ijzer- en staalindustrie onderscheiden naar land van herkomst

Pays d'origine Herkunftsland Paese d'origine Land van herkomst	1971													
	Land, in dem die ausländischen Arbeiter am Jahresende erfaßt wurden Landen waarin de buitenlandse arbeiders aan het einde van het jaar ingeschreven waren													
	Deutschland (BR)		France		Italia		Nederland		Belgique België		Luxembourg		EGKS CECA	
	Einheit	%	Unité	%	Unità	%	Eenheid	%	Unité Eenheid	%	Unité	%	Einheit Unité	%
I. EGKS · CECA														
Deutschland (BR)	—	—	260	0,9	—	—	65	2,3	67	0,5	145	2,8	537	0,8
France	625	3,3	—	—	1	5,9	2	0,1	508	4,1	1 325	25,9	2 461	3,6
Italia	1 995	10,6	9 750	34,3	—	—	392	13,8	9 419	75,7	1 524	29,8	23 080	34,1
Nederland	458	2,4	4	0,0	—	—	—	—	165	1,3	14	0,3	641	0,9
Belgique · België	35	0,2	1 673	5,9	—	—	20	0,7	—	—	1 881	36,8	3 609	5,3
Luxembourg	13	0,1	43	0,2	—	—	—	—	65	0,5	—	—	121	0,2
Insgesamt · Total	3 126	16,6	11 730	41,3	1	5,9	479	16,9	10 224	82,2	4 889	95,7	30 449	45,0
II. Dritte Länder · Pays tiers Paesi terzi · Derde landen														
Autriche · Österreich	245	1,3	19	0,1	1	5,9	11	0,4	1	0,0	8	0,1	285	0,4
Portugal · Portugal	559	3,0	2 294	8,1	—	—	4	0,1	18	0,1	—	—	2 875	4,2
Espagne · Spanien	1 785	9,4	2 161	7,6	1	5,9	2 030	71,6	596	4,8	8	0,1	6 581	9,7
Yougoslavie · Jugoslawien	1 333	7,1	282	1,0	—	—	4	0,1	178	1,4	18	0,4	1 815	2,7
Grèce · Griechenland	2 129	11,3	6	0,0	—	—	72	2,5	285	2,3	—	—	2 492	3,7
Turquie · Türkei	8 893	47,1	20	0,1	—	—	160	5,6	54	0,4	—	—	9 127	13,5
Pologne · Polen	76	0,4	1 119	3,9	—	—	2	0,1	500	4,0	29	0,6	1 726	2,6
Tchécoslovaquie · Tschechoslowakei	30	0,1	27	0,1	—	—	3	0,1	22	0,2	—	—	82	0,1
Maroc et Tunisie Marokko und Tunesien	92	0,5	2 093	7,4	—	—	9	0,3	212	1,7	1	0,0	2 407	3,6
Algérie · Algerien	33	0,2	8 361	29,4	—	—	1	0,1	95	0,8	1	0,0	8 491	12,5
Autres · Sonstige	566	3,0	281	1,0	14	82,3	61	2,2	260	2,1	153	3,0	1 335	2,0
Insgesamt · Total	15 741	83,4	16 663	58,7	16	94,1	2 357	83,1	2 221	17,8	218	4,3	37 216	55,0
I + II Ausländer insgesamt · Buitenlanders totaal	18 867	100,0	28 393	100,0	17	100,0	2 836	100,0	12 445	100,0	5 107	100,0	67 665	100,0

Répartition des ouvriers étrangers de l'industrie sidérurgique suivant le pays d'origine

Ripartizione degli operai stranieri dell'industria siderurgica secondo il paese d'origine

1972														Pays d'origine Herkunftsland Paese d'origine Land van herkomst
Pays dans lesquels les ouvriers étrangers ont été recensés en fin d'année Paesi nei quali gli operai stranieri sono stati censiti a fine anno														
Deutschland (BR)		France		Italia		Nederland		Belgique België		Luxembourg		EGKS CECA		
Einheit	%	Unité	%	Unità	%	Eenheid	%	Unité Eenheid	%	Unité	%	Einheit Unité	%	
														I. EGKS · CECA
—	—	246	0,9	—	—	65	2,4	81	0,6	152	2,8	544	0,8	Deutschland (BR)
796	3,4	—	—	1	6,3	3	0,1	547	4,2	1 573	28,9	2 920	4,1	France
2 254	9,6	9 164	33,7	—	—	379	13,9	9 883	75,1	1 634	30,1	23 314	32,4	Italia
447	1,9	40	0,1	—	—	—	—	166	1,3	16	0,3	632	0,9	Nederland
31	0,1	1 482	5,5	—	—	20	0,7	—	—	1 853	34,1	3 386	4,7	Belgique · België
16	0,1	3	0,0	—	—	—	—	59	0,4	—	—	115	0,2	Luxembourg
3 544	15,1	10 935	40,2	1	6,3	467	17,2	10 736	81,5	5 228	96,2	30 911	42,9	Insgesamt · Total
														II. Dritte Länder · Pays tiers Paesi terzi · Derde landen
254	1,1	12	0,0	1	6,3	10	0,4	1	0,0	9	0,2	287	0,4	Autriche · Österreich
603	2,6	2 431	8,9	—	—	4	0,1	21	0,2	—	—	3 059	4,2	Portugal · Portugal
1 859	7,9	1 997	7,3	1	6,3	1 905	70,0	639	4,9	5	0,1	6 406	8,9	Espagne · Spanien
1 845	7,8	283	1,0	—	—	6	0,2	173	1,3	17	0,3	2 324	3,2	Yougoslavie · Jugoslawien
2 350	10,0	3	0,0	—	—	60	2,2	320	2,4	—	—	2 733	3,8	Grèce · Griechenland
12 043	51,2	16	0,1	—	—	178	6,5	59	0,4	—	—	12 296	17,1	Turquie · Türkei
73	0,3	1 011	3,7	—	—	6	0,2	496	3,8	30	0,6	1 616	2,2	Pologne · Polen
27	0,1	24	0,1	—	—	2	0,1	24	0,2	—	—	77	0,1	Tchécoslovaquie · Tschechoslowakei
265	1,1	1 976	7,3	—	—	14	0,5	317	2,4	1	0,0	2 573	3,6	Maroc et Tunisie Marokko und Tunesien
38	0,2	8 185	30,1	—	—	1	0,0	108	0,8	1	0,0	8 333	11,6	Algérie · Algerien
635	2,7	309	1,1	13	81,3	67	2,5	273	2,1	146	2,7	1 443	2,0	Autres · Sonstige
19 992	84,9	16 247	59,8	15	93,7	2 253	82,8	2 431	18,5	209	3,8	41 147	57,1	Insgesamt · Total
23 536	100,0	27 182	100,0	16	100,0	2 720	100,0	13 167	100,0	5 437	100,0	72 058	100,0	I + II Total étrangers Totale stranieri

STATISTISCHER SONDERBERICHT

Entwicklung der Roheisen-, Stahl- und Schrottpreise in den Ländern der Gemeinschaft

NOTE STATISTIQUE

Evolution des prix de la fonte, de l'acier et de la ferraille dans les pays de la Communauté

NOTA STATISTICA

Evoluzione dei prezzi della ghisa, dell'acciaio e del rottame nei paesi della Comunità

SPECIALE STATISTISCHE BIJLAGE

Ontwikkeling van de prijzen van ruwijzer, staal en schroot in de landen van de Gemeenschap

Entwicklung der Roheisen-, Stahl- und Schrottpreise in den Ländern der Gemeinschaft

Mit den folgenden Übersichten setzen wir die Reihe der Preisveröffentlichungen für Roheisen, Stahl und Schrott bis Juli 1972 fort (1).

Die in den Übersichten angegebenen Stichtage sind nicht unbedingt mit dem Datum der tatsächlichen Änderung der Grundpreise identisch, die auch zwischen diesen Stichtagen vorgenommen worden sein kann.

Die Preisangaben für Stahl geben die *Grundpreise* wieder, wie sie sich aus den bei der Hohen Behörde hinterlegten Preislisten ergeben.

Diese von den Werken hinterlegten Preise entsprechen jedoch nicht immer den tatsächlich angewandten Marktpreisen. Vorübergehend wurden sie durch die auf Grund der Entscheidung Nr. 2/54 gestatteten Abweichungen nach oben und unten um 2,5 % im Durchschnitt (sogenannter Monnet-Rabatt während der Zeit vom 1. Februar 1954 bis 1. Januar 1955) beeinflusst. Außerdem ergeben sich Abweichungen von den veröffentlichten Listenpreisen durch das den Werken zustehende Recht der Angleichung auf die Preislisten anderer Unternehmen der Gemeinschaft sowie auf die Bedingungen von Unternehmen in Ländern außerhalb der Gemeinschaft.

Bei Schrott handelt es sich um Inlandspreise. Bekanntlich wurden jedoch wegen des erhöhten Schrotbedarfes der Stahlwerke in der Gemeinschaft, der zu beträchtlichen Einfuhren aus dritten Ländern geführt hatte, zwei Arten von Ausgleichsumlagen eingeführt: die eine, um die Preise für Einfuhrschrott aus Dritten Ländern an diejenigen der Gemeinschaft anzupassen (über Einzelheiten vgl. Amtsblatt der EGKS Nr. 8 vom 9. Juni und Nr. 13 vom 15. Dezember 1953, Nr. 4 vom 30. März 1954 und Nr. 8 vom 30. März 1955), und die andere, um in den Stahlwerken den Schrottverbrauch zugunsten des Roheisenverbrauchs einzuschränken. (Vgl. Amtsblatt der EGKS Nr. 18 vom 26. Juli 1955 und Nr. 4 vom 22. Februar 1956).

Die Geltungsdauer sämtlicher Entscheidungen der Hohen Behörde über die finanziellen Einrichtungen für den Ausgleich des Einfuhrschrotts und der Schrotteinsparung lief am 31. März 1956 ab. Sie wurde nach Zustimmung des Ministerrats bis zu einer Neuordnung des Schrottmarktes mehrfach verlängert. Eine Neuregelung erfolgte durch die Entscheidung Nr. 2/57 vom 26. Januar 1957 (Amtsblatt der EGKS vom 28. Januar 1957) „über die Schaffung einer finanziellen Einrichtung zur Sicherstellung einer gleichmäßigen Schrottversorgung des Gemeinsamen Marktes“ (2).

Diese Entscheidung wurde durch die Entscheidung Nr. 14/58 (Amtsblatt der Europäischen Gemeinschaften vom 30. Juli 1958) berichtigt; und durch die Entscheidungen Nr. 16/58 (Amtsblatt der Europäischen Gemeinschaften vom 24. Juli 1958) und Nr. 18/58 (Amtsblatt der Europäischen Gemeinschaften vom 19. Oktober 1958) wurde das durch die Entscheidung Nr. 2/57 geschaffene Ausgleichssystem praktisch bis zum 30.11.1958 verlängert.

Seit Monat März 1959, in dem die letzten durch das Ausgleichssystem belasteten Mengen in der Gemeinschaft eingegangen sind, sind die internen Preise (Verkaufs- und Einstandspreise) des von den Werken zugekauften Schrotts nicht mehr durch die Ausgleichszahlungen für Einfuhrschrott beeinflusst.

(1) Vgl. die bisherigen Veröffentlichungen in den Statistischen Informationen ab 2. Jg. Nr. 2, Februar/März 1955 (S. 11 ff.) letzte Veröffentlichung „Eisen und Stahl“, Nr. 5/1972.

(2) Vgl. Entscheidung Nr. 10/56 vom 7. März 1956, Amtsblatt der EGKS vom 15. März 1956. Entscheidung Nr. 24/56, Amtsblatt der EGKS vom 27. Juni 1956. Entscheidung Nr. 31/56, Amtsblatt der EGKS vom 18. Oktober 1956.

Évolution des prix de la fonte, de l'acier et de la ferraille dans les pays de la Communauté

Dans les tableaux qui suivent, nous mettons à jour, jusqu'en juillet 1972 (1), la publication régulière des prix de l'acier, de la fonte et de la ferraille.

Les jours de référence indiqués dans les tableaux ne coïncident pas nécessairement avec la date de la modification effective des prix de base qui a pu intervenir entre deux de ces jours.

Les prix indiqués pour l'acier reproduisent les *prix de base* résultant des barèmes de prix déposés auprès de la Haute Autorité.

Les prix ainsi publiés par les usines ne correspondent cependant pas toujours aux prix effectivement pratiqués sur les marchés. Ils ont été influencés provisoirement par les écarts en plus et en moins de 2,5 % en moyenne, autorisés en vertu de la décision n° 2-54 (réduction appelée « rabais-Monnet » pendant la période du 1^{er} février 1954 au 1^{er} janvier 1955). D'autre part, des écarts par rapport aux prix de barème publiés résultent du droit qui appartient aux usines de s'aligner sur les barèmes de prix d'autres entreprises de la Communauté ainsi que sur les conditions des entreprises des pays tiers.

Pour la ferraille, il s'agit des prix commerciaux intérieurs. Rappelons à ce sujet qu'en raison des besoins intenses de ferraille de la sidérurgie de la Communauté, qui ont conduit à de très fortes importations en provenance des pays tiers, deux mécanismes de péréquation ont été institués, l'un pour égaliser les prix de ferraille importée des pays tiers avec le prix de la Communauté (voir détails dans le Journal officiel de la CECA, n° 8 du 9 juin et n° 13 du 15 décembre 1953, n° 4 du 30 mars 1954 et n° 8 du 30 mars 1955), l'autre pour encourager la consommation de fonte de préférence à la ferraille, dans les aciéries (voir Journal officiel de la CECA, n° 18 du 26 juillet 1955 et n° 4 du 22 février 1956).

Toutes les décisions de la Haute Autorité concernant les mécanismes financiers pour la péréquation des ferrailles importées et des économies de ferraille expiraient le 31 mars 1956. La Haute Autorité, sur avis conforme du Conseil de ministres, a décidé plusieurs fois de suite, en attendant une réorganisation du marché de la ferraille, de les proroger provisoirement (2). Une nouvelle réglementation est maintenant applicable par décision n° 2-57 du 26 janvier 1957 (Journal officiel de la CECA du 28 janvier 1957) « instituant un mécanisme financier permettant d'assurer l'approvisionnement régulier en ferraille du marché commun ».

Cette décision a été modifiée par les décisions 14-58 (Journal officiel des Communautés européennes du 30 juillet 1958), et 16-58 (Journal officiel des Communautés européennes du 24 juillet 1958).

Le système de péréquation ainsi établi par la décision 2-57 a été prolongé pratiquement par la décision 18-58 (Journal officiel des Communautés européennes du 19 octobre 1958) jusqu'au 30 novembre 1958.

Depuis le mois de mars 1959, mois au cours duquel les derniers tonnages pris en charge par la péréquation ont été reçus dans la Communauté, les prix internes (de vente et de revient) de la ferraille achetée par les usines ne sont plus influencés par la péréquation des ferrailles importées.

(1) Voir les publications précédentes dans les Informations statistiques, à partir du n° 2, de la 2^e année: février-mars 1955 (p. 11 et s.) dernière publication: Bulletin Statistique « Sidérurgie » n° 5/1972.

(2) Décision n° 10-56 du 7 mars 1956, Journal officiel de la CECA du 15 mars 1956. Décision n° 24-56, Journal officiel de la CECA du 27 juin 1956. Décision n° 31-56, Journal officiel de la CECA du 18 octobre 1956.

Evoluzione dei prezzi della ghisa, dell'acciaio e del rottame nei paesi della Comunità

Le tabelle che seguono hanno lo scopo di aggiornare, fino al luglio 1972 (1), la pubblicazione regolare dei prezzi dell'acciaio, della ghisa e del rottame.

I giorni di riferimento indicati nella tabella non coincidono necessariamente con la data della modifica effettiva dei prezzi base che può essere avvenuta nel periodo di tempo intercorrente fra due di questi giorni.

I dati relativi ai prezzi per l'acciaio rispecchiano i prezzi base risultanti dai listini depositati presso l'Alta Autorità.

Tuttavia non sempre i prezzi notificati dalle imprese corrispondono ai prezzi effettivamente praticati sul mercato. Temporaneamente essi sono stati influenzati dagli scarti medi in più e in meno del 2,5 % (il cosiddetto ribasso Monnet per il periodo 1° febbraio 1954 — 1° gennaio 1955) consentiti ai sensi della decisione n° 2-54. Divari dai listini prezzi pubblicati sono provocati anche dalla facoltà riconosciuta alle imprese di allinearsi sui listini di altre imprese della Comunità, nonché sulle condizioni praticate da imprese in paesi non membri della Comunità.

Per il rottame si tratta di prezzi commerciali interni. A tale riguardo, ricordiamo che a motivo del considerevole fabbisogno di rottame da parte dell'industria siderurgica della Comunità, fabbisogno che ha spinto ad effettuare notevoli importazioni dai paesi terzi, sono stati istituiti due meccanismi di perequazione: il primo per allineare il prezzo del rottame importato dai paesi terzi sul prezzo della Comunità (cfr. i particolari nella Gazzetta Ufficiale della CECA, N° 8 del 9 giugno 1953, N° 13 del 15 dicembre 1953, N° 4 del 30 marzo 1954 e N° 8 del 30 marzo 1955), il secondo per incoraggiare le acciaierie a consumare la ghisa in luogo del rottame (cfr. Gazzetta Ufficiale della CECA, N° 18 del 26 luglio 1955 et N° 4 del 22 febbraio 1956).

Tutte le decisioni dell'Alta Autorità, relative ai meccanismi finanziari per la perequazione del rottame importato e delle economie di rottame, erano valide fino al 31 marzo 1956. In attesa di una riorganizzazione del mercato del rottame, l'Alta Autorità ha deciso più volte, su parere conforme del Consiglio dei ministri, di prorogare provvisoriamente tali decisioni (2). Attualmente è applicabile la nuova regolamentazione contenuta nella decisione N° 2-57 del 26 gennaio 1957 (Gazzetta Ufficiale delle Comunità europee del 28 gennaio 1957), « che istituisce un meccanismo finanziario suscettibile di assicurare l'approvvigionamento regolare di rottame del Mercato comune ».

Tale decisione è stata modificata dalle decisioni N° 14-58 (Gazzetta Ufficiale delle Comunità europee del 30 luglio 1958) e N° 16-58 (Gazzetta Ufficiale delle Comunità europee del 24 luglio 1958).

Il sistema di perequazione istituito dalla decisione N° 2-57 è stato praticamente prorogato fino al 30 novembre 1958 dalla decisione N° 18-58 (Gazzetta Ufficiale delle Comunità europee del 19 ottobre 1958).

Fin dal mese di marzo 1959, mese nel corso del quale furono ricevuti nella Comunità gli ultimi tonnellaggi presi a carico dalla perequazione, i prezzi interni (di vendita e di costo) del rottame di ferro acquistato dagli stabilimenti non sono più influenzati dalla perequazione dei rottami di ferro importati.

Ontwikkeling van de prijzen van ruwijzer, staal en schroot in de landen van de Gemeenschap

Met de navolgende overzichten wordt de reeks publikaties betreffende de prijzen van ruwijzer, staal en schroot tot juli 1972 bijgewerkt (1).

De in de overzichten aangegeven pijldata komen niet steeds nauwkeurig overeen met de datum der werkelijke wijziging van de basisprijzen; deze wijziging kan ook op tussen deze pijldata gelegen tijdstippen hebben plaatsgevonden.

In de prijsopgaven voor staal zijn de basisprijzen vermeld, zoals uit de bij de Hoge Autoriteit ingediende prijslijsten blijkt.

Deze door de fabrieken ingediende prijzen komen echter niet steeds met de werkelijk toegepaste marktprijzen overeen. Tijdelijk werden zij door de op grond van de Beschikking nr. 2-54 toegestane afwijkingen naar boven en naar beneden met gemiddeld 2,5 % (zogenaamde Monnet-korting gedurende de periode 1 februari 1954 tot 1 januari 1955) beïnvloed. Bovendien ontstaan afwijkingen van de gepubliceerde prijzen van de prijslijsten als gevolg van het recht van de fabrieken op aanpassing aan de prijslijsten van andere ondernemingen van de Gemeenschap alsmede aan de voorwaarden van ondernemingen in landen buiten de Gemeenschap.

Inzake schroot betreft het hier de prijzen voor de binnenlandse markt. Zoals bekend, werden echter vanwege de toenemende behoefte aan schroot van de staalfabrieken in de Gemeenschap, die tot een aanzienlijke import uit derde landen geleid had, twee soorten vereveningsheffingen ingevoerd. De ene dient ter aanpassing van de prijzen voor uit derde landen ingevoerd schroot aan de prijzen van de Gemeenschap (zie voor bijzonderheden Publikatieblad van de EGKS nr. 8 van 9 juni, en nr. 13 van 15 december 1953, nr. 4 van 30 maart 1954, en nr. 8 van 30 maart 1955), en de andere om in de staalfabrieken het gebruik van schroot te beperken ten gunste van het gebruik van ruwijzer (vergelijk Publikatieblad van de EGKS, nr. 18 van 26 juli 1955, en nr. 4 van 22 februari 1956).

De geldigheidsduur van alle beschikkingen van de Hoge Autoriteit inzake de financiële voorzieningen voor de verevening van ingevoerd schroot en de bezuiniging op schroot liep op 31 maart 1956 af. Na verkregen instemming van de Raad van Ministers werd deze geldigheidsduur meermalen verlengd totdat een nieuwe regeling voor de schrootmarkt tot stand zou komen. Een nieuwe regeling werd van kracht door Beschikking nr. 2-57 van 26 januari 1957 (Publikatieblad van de EGKS, nr. 4 van 28 januari 1956) „met betrekking tot de oprichting van een financiële instelling ter verzekering van een gelijkmatige schrootvoorziening van de gemeenschappelijke markt” (2).

Deze beschikking werd bij Beschikking nr. 14-58 (Publikatieblad van de Europese Gemeenschappen nr. 10 van 30 juli 1958) gerectificeerd, en bij Beschikkingen nr. 16-58 (Publikatieblad van de Europese Gemeenschappen nr. 10 van 30 juli 1958) en nr. 18-58 (Publikatieblad van de Europese Gemeenschappen nr. 20 van 19 oktober 1958), werd het bij Beschikking nr. 2-57 ingevoerde vereveningsstelsel praktisch tot en met 30 november 1958 verlengd.

Sinds maart 1959, toen de laatste door het vereveningsstelsel belaste hoeveelheden in de Gemeenschap werden ingevoerd, worden de interne prijzen (verkoop- en kostprijzen) van het door de fabrieken aangekochte schroot niet meer beïnvloed door de vereveningsheffingen op geïmporteerd schroot.

(1) Cfr. le precedenti pubblicazioni nelle Informazioni statistiche a partire dal n° 2 dell'anno 2°, febbraio/marzo 1955 (pag. 11 e segg.) ultima pubblicazione, Bollettino Statistico « Siderurgia » n° 5/1972.

(2) Decisione n° 10-56 del 7 marzo 1956, Gazzetta Ufficiale della C.E.C.A. del 15 marzo 1956. Decisione n° 24-56, Gazzetta Ufficiale della Comunità del 27 giugno 1956. Decisione n° 31-56, Gazzetta Ufficiale della C.E.C.A. del 18 ottobre 1956.

(1) Vergelijk de publikaties tot op heden in de Statistische Mededelingen vanaf de 2° jaargang nr. 2, februari/maart 1955 (blz. 11 e.v.) laatste publikatie Statistisch Handboek „Ijzer en Staal”, nr. 5/1972.

(2) Vergelijk Beschikking nr. 10-56 van 7 maart 1956, Publikatieblad van de EGKS nr. 7 van 15 maart 1956, Beschikking nr. 24-56, Publikatieblad van de EGKS nr. 15 van 27 juni 1956, Beschikking nr. 31-56, Publikatieblad van de EGKS nr. 23 van 18 oktober 1956.

Prix de la fonte hématite d'affinage (a)

Preise für Stahleisen (a)

Prezzi della ghisa ematite di affinazione (a)

Prijzen van ruwijzer voor de staalproductie (a)

(Analyse - Analisi : P 0,08—0,12 %, Mn 2—3 %)
(Nederland P —0,10 max.)

\$/t

Preise am: Prix au: Prezzi al: Prijis op:	Deutschland (BR)	Belgique/België	France	Italia	Nederland
	Frachtbasis · Parité · Parità · Pariteitspunt				
	Siegen	Charleroi	Longwy	Genova	Beverwijk
10. 3.1955	51,91 (b)	64,20	61,43	64,—	62,09
1. 5.1955	51,91 (b)	64,20	61,43	68,80	62,09
1. 7.1955	53,15 (b)	64,20	61,43	68,80	62,09
10.10.1955	53,15 (b)	64,20	62,86	68,80	68,17
1. 2.1956	53,15 (b)	69,40	65,71	68,80	68,17
10. 9.1956	56,—	72,40 (l)	71,43	70,40	73,18
1. 2.1957	66,29	80,10 (l)	78,57	88,—	81,75
1. 7.1957	66,29	80,70 (l)	82,57	88,—	81,75
10. 8.1957	66,29	80,10 (l)	82,57	88,—	81,75
1.10.1957	66,29	80,10 (l)	82,57	88,—	81,75
15. 4.1958	68,34 (c)	80,10 (l)	76,19	57,60 (j)	81,75
10. 9.1958	63,66 (d)	80,10 (l)	76,19	60 (j)	81,75
13.11.1958	63,66 (d)	80,10 (l)	76,19	57,60 (j)	81,75
24. 4.1959	60,23 (e)	80,10 (l)	65,83	57,60 (j)	81,75
1. 7.1959	60,23 (e)	63,— (i)	65,83	57,60 (j)	81,75
15. 2.1960	60,23 (e)	63,— (i)	65,83	57,60 (j)	81,75
1. 4.1960	52,57 (f)	63,— (i)	65,83	57,60 (j)	81,75
23. 8.1961	55,20 (f)	63,— (i)	65,83	57,60 (j)	72,69
20. 6.1962	52,80 (f) (g)	63,— (i)	65,83	57,60 (j)	72,69
1. 1.1963	50,40 (f) (h)	61,— (i)	65,83	54,40 (j)	70,07 (k)
1. 7.1963	50,40 (f) (h)	61,— (i)	65,83	54,40 (j)	64,82 (l)
1. 7.1964	50,40 (f) (h)	61,— (i)	65,83	54,40 (j)	64,82 (l)
1. 7.1965	50,40 (f) (h)	61,— (i)	65,83	54,40 (j)	64,82 (l)
1. 1.1966	50,40 (f) (h)	61,— (i)	65,83	54,40 (j)	64,82 (l)
1. 7.1966	50,40 (f) (h)	61,— (i)	65,83	54,40 (j)	64,82 (l)
1. 1.1967	50,40 (f) (h)	61,— (i)	59,75	54,40 (j)	64,82 (l)
1. 7.1967	50,40 (f) (h)	61,— (i)	59,75	54,40 (j)	65,25
1. 7.1968	49,37 (f) (h)	61,— (i)	52,66 (m)	54,40 (j)	65,25
1. 1.1969	49,37 (f) (h)	61,— (i)	52,41 (m)	54,40 (j)	62,98
1. 7.1969	49,37 (f) (h)	61,— (i)	52,41 (m)	57,60 (j)	62,98
1. 1.1970	63,52 (f)	61,— (i)	54,— (m)	67,20 (n)	—
1. 7.1970	71,04 (f)	61,— (i)	61,57 (m)	67,20 (n)	—
1. 1.1971	71,04 (f)	61,— (i)	67,52 (m)	67,20 (o)	—
1. 7.1971	71,04 (f)	61,— (i)	67,52 (m)	67,20 (o)	—
1. 7.1971 bis	DM 260,—	FB 3 050,— (i)	FF 375,— (m)	Lit 42 000,— (o)	—
1. 1.1972	DM 260,—	FB 3 050,— (i)	FF 375,— (m)	Lit 42 000,— (o)	—
1. 7.1972	DM 260,—	FB 3 050,— (i)	FF 375,— (m)	Lit 42 000,— (o)	—
1. 1.1973	DM 260,—	—	FF 390,— (m)	Lit 42 000,— (o)	—

(a) Les prix s'entendent hors taxes. Les prix de barème pour la Belgique et les Pays-Bas ont été convertis conformément à l'analyse ci-dessus. I prezzi s'intendono al netto delle tasse. I prezzi dei listini per il Belgio e i Paesi Bassi sono stati convertiti conformemente all'analisi di cui sopra

(b) Rabais de \$ 2,98 (DM 12,50) inclus (*)
Sconto di \$ 2,98 (DM 12,50) incluso (*)

(c) Rabais de \$ 1,07 (DM 4,50) inclus (*)
Sconto di \$ 1,07 (DM 4,50) incluso (*)

(d) Rabais de \$ 5,95 (DM 25,—) inclus (*)
Sconto di \$ 5,95 (DM 25,—) incluso (*)

(e) Rabais de \$ 9,52 (DM 40,—) inclus (*)
Sconto di \$ 9,52 (DM 40,—) incluso (*)

(f) Parité: Oberhausen
Parità: Oberhausen

(g) Rabais de \$ 2,50 (DM 10,—) inclus (*)
Sconto di \$ 2,50 (DM 10,—) incluso (*)

(h) Rabais de \$ 4,80 (DM 20,—) déduit (*)
Sconto di \$ 4,80 (DM 20,—) escluso (*)

(i) Parité: Monceau-sur-Sambre
Parità: Monceau-sur-Sambre

(j) Prix d'ILVA (Italsider). Parité: Piombino
Prezzi ILVA (Italsider). Parità: Piombino

(k) Rabais temporaire de \$ 2,76 (Fl 10,—) inclus
Sconto temporaneo di \$ 2,76 (Fl 10,—) incluso

(l) Rabais temporaire de \$ 8,29 (Fl 30,—) inclus
Sconto temporaneo di \$ 8,29 (Fl 30,—) incluso

(m) Parité: Uckange
Parità: Uckange

(n) Parité: Bagnollo Mella
Parità: Bagnollo Mella

(o) Parité: Piombino
Parità: Piombino

N.B. (*) (lorsque la totalité des fournitures provient des pays de la Communauté)
(se la totalità delle forniture proviene dai paesi della Comunità)

(a) Die Preise verstehen sich ausschließlich Steuern. Die Listenpreise für Belgien und die Niederlande sind auf obenstehende Analyse umgerechnet. Prijzen exclusief belastingen. De basisprijzen voor België en Nederland zijn volgens bovenstaande analyse omgerekend

(b) Einschließlich Rabatt von \$ 2,98 (DM 12,50), (*)
Inclusief een korting van \$ 2,98 (DM 12,50) (*)

(c) Einschließlich Rabatt von \$ 1,07 (DM 4,50), (*)
Inclusief een korting van \$ 1,07 (DM 4,50) (*)

(d) Einschließlich Rabatt von \$ 5,95 (DM 25,—) (*)
Inclusief een korting van \$ 5,95 (DM 25,—) (*)

(e) Einschließlich Rabatt von \$ 9,52 (DM 40,—), (*)
Inclusief een korting van \$ 9,52 (DM 40,—) (*)

(f) Frachtbasis: Oberhausen
Pariteitspunt: Oberhausen

(g) Einschließlich Rabatt von \$ 2,50 (DM 10,—), (*)
Inclusief een korting van \$ 2,50 (DM 10,—) (*)

(h) Ausschließlich Rabatt von \$ 4,80 (DM 20,—), (*)
Exclusief een rabat van \$ 4,80 (DM 20,—) (*)

(i) Frachtbasis Monceau-sur-Sambre
Pariteitspunt: Monceau-sur-Sambre

(j) Preis der ILVA (Italsider). Frachtbasis Piombino
Prijis van de ILVA (Italsider). Pariteitspunt: Piombino

(k) Einschließlich zeitweiligem Rabatt von \$ 2,76 (Fl 10,—)
Inclusief een tijdelijke korting van \$ 2,76 (Fl 10,—)

(l) Einschließlich zeitweiligem Rabatt von \$ 8,29 (Fl 30,—)
Inclusief een tijdelijke korting van \$ 8,29 (Fl 30,—)

(m) Frachtbasis Uckange
Pariteitspunt: Uckange

(n) Frachtbasis Bagnollo Mella
Pariteitspunt: Bagnollo Mella

(o) Frachtbasis Piombino
Pariteitspunt: Piombino

N.B. (*) wenn der Abnehmer seine gesamten Roheisenbezüge von Hochofenwerken der Gemeinschaft bezieht
indien de afnemer zijn ruwijzeraankopen geheel van hoogovenbedrijven binnen de Gemeenschap betreft

Prix pour la fonte phosphoreuse de moulage (a)
Prezzi per la ghisa fosforosa per getti (a)

Preise für Gießereirohisen (a)
Prijzen van gieterij-ijzer (a)



(Analyse - Analisi : P 1,4—2,0 %; Nederland P 1,4 — 1,6 %)
à partir du 1.1.70 = 1% P max.)

\$/t

Preise am: Prix au: Prezzi al: Prij op:	Deutschland (BR)	Belgique/België	France	Italia	Nederland
	Frachtbasis · Parité · Parità · Pariteitspunt				
	Oberhausen	Musson	Longwy	Trieste	Beverwijk
1. 7.1955	66,67	56,—	55,14	72,80	59,25
10.10.1955	66,67	56,—	55,14	72,80	63,—
1. 2.1956	65,17 (b)	61,—	55,14	76,—	63,—
10. 9.1956	65,17 (b)	64,50	59,43	76,—	68,—
1. 2.1957	70,72 (b)	70,—	63,—	89,60	74,25
1. 7.1957	70,72 (b)	71,50	63,—	89,60	74,25
10. 8.1957	70,72 (b)	71,50	66,71	89,60	74,25
18.10.1957	70,72 (b)	71,50	66,71	89,60	74,25
15. 4.1958	73,14 (c)	63,—	63,10	64,—	74,25
10. 9.1958	73,14 (c)	63,—	63,10	64,—	74,25
13.11.1958	73,14 (c)	63,—	63,10	64,—	74,25
24. 3.1959	65,71 (d)	63,—	57,67 (h)	64,—	74,25
1. 7.1959	61,14 (e)	63,—	57,26 (i)	64,—	74,25
15. 2.1960	61,14 (e)	55,—	57,26 (i)	64,—	74,25
1. 4.1960	61,14 (e)	55,—	57,26 (i)	64,—	74,25
23. 8.1961	64,20 (f)	55,—	57,26 (i)	64,—	64,82
20. 6.1962	61,80 (f)	55,—	57,26 (i)	64,—	64,82
1. 1.1963	59,40 (g)	55,—	57,26 (i)	59,20	62,85 (l)
1. 7.1963	59,40 (g)	55,—	57,26 (i)	59,20	57,61 (m)
1. 1.1964	59,40 (g)	55,—	57,26 (i)	59,20	57,61 (m)
1. 7.1964	55,92 (n)	55,—	57,12 (o)	59,20	57,61 (m)
1. 7.1965	55,92 (n)	55,—	57,12 (o)	59,20	57,61 (m)
1. 1.1966	55,92 (n)	55,—	57,12 (o)	59,20	57,61 (m)
1. 7.1966	55,92 (n)	55,—	57,12 (o)	59,20	57,61 (m)
1. 1.1967	56,88 (n)	55,—	57,12 (o)	59,20	57,61 (m)
1. 7.1967	56,88 (n)	55,—	57,12 (o)	59,20	58,—
1. 7.1968	54,45	55,— (q)	54,69 (p)	—	58,—
1. 1.1969	54,45	55,— (q)	54,43 (p)	—	56,08
1. 7.1969	54,45	55,— (q)	57,73 (p)	—	56,08
1. 1.1970	71,25 (r)	62,— (q)	61,40 (p)	70,40	—
1. 7.1970	80,55 (r)	62,— (q)	68,42 (p)	73,60	—
1. 1.1971	83,83 (r)	77,— (q)	74,72 (p)	78,40	—
1. 7.1971	86,01 (r)	77,— (q)	74,72 (p)	83,20	—
1. 7.1971 (bis)	DM 314,80 (r)	FB 3 850,— (q)	FF 415,— (p)	Lit 52 000,—	—
1. 1.1972	DM 314,80 (r)	FB 3 850,— (q)	FF 415,— (p)	Lit 52 000,—	—
1. 7.1972	DM 314,80 (r)	FB 3 850,— (q)	FF 415,— (p)	Lit 52 000,—	—
1. 1.1973	DM 314,80 (r)	—	FF 440,— (p)	Lit 52 000,—	—

- (a) Les prix s'entendent hors taxes
I prezzi s'intendono al netto delle tasse
- (b) Rabais de \$ 1,57 (DM 6,60) inclus (*)
Sconto di \$ 1,57 (DM 6,60) incluso (*)
- (c) Rabais de \$ 2,50 (DM 10,—) inclus (*)
Sconto di \$ 2,50 (DM 10,—) incluso (*)
- (d) Rabais de \$ 10,12 (DM 42,50) inclus (*)
Sconto di \$ 10,12 (DM 42,50) incluso (*)
- (e) Rabais de \$ 14,88 (DM 62,50) inclus (*)
Sconto di \$ 14,88 (DM 62,50) incluso (*)
- (f) Rabais de \$ 15,63 (DM 69,50) inclus (*)
Sconto di \$ 15,63 (DM 69,50) incluso (*)
- (g) Rabais de \$ 5,63 (DM 22,50) inclus (*)
Sconto di \$ 5,63 (DM 22,50) incluso (*)
- (h) Rabais temporaire de 2,5 % inclus (*)
Sconto temporaneo di 2,5 % incluso (*)
- (i) Rabais temporaire de 2,5 % et prime exceptionnelle de \$ 0,41 (Ffr 2) inclus (*)
Sconto temporaneo di 2,5 % e premio eccezionale di \$ 0,41 (Ffr 2) incluso (*)
- (j) Parité Genova-Campi
Parità Genova-Campi
- (k) Parité Milano-Farini
Parità Milano-Farini
- (l) Rabais temporaire de \$ 2,07 (FI 7,50) inclus
Sconto temporaneo di \$ 2,07 (FI 7,50) incluso
- (m) Rabais temporaire de \$ 7,60 (FI 27,50) inclus
Sconto temporaneo di \$ 7,60 (FI 27,50) incluso
- (n) Rabais de \$ 9,25 (DM 37,—) inclus
Sconto di \$ 9,25 (DM 37,—) incluso
- (o) Rabais temporaire de \$ 2,03 (FF 10,—) inclus
Sconto temporaneo di \$ 2,03 (FF 10,—) incluso
- (p) Parité Uckange - Parità Uckange
- (q) Parité Monceau - Parità Monceau
- (r) Rabais de \$ 4,60 (DM 16,80) (*) - Sconto di \$ 4,60 (DM 16,80) (*)

N.B. (*) (lorsque la totalité des fournitures provient des pays de la Communauté)
(se la totalità delle forniture proviene dai paesi della Comunità)

- (a) Die Preise verstehen sich ausschließlich Steuern
Prijzen exclusief belastingen
- (b) Einschließlich Rabatt von \$ 1,57 (DM 6,60), (*)
Inclusief een korting van \$ 1,57 (DM 6,60), (*)
- (c) Einschließlich Rabatt von \$ 2,50 (DM 10,—) (*)
Inclusief een korting van \$ 2,50 (DM 10,—) (*)
- (d) Einschließlich Rabatt von \$ 10,12 (DM 42,50) (*)
Inclusief een korting van \$ 10,12 (DM 42,50) (*)
- (e) Einschließlich Rabatt von \$ 14,88 (DM 62,50) (*)
Inclusief een korting van \$ 14,88 (DM 62,50) (*)
- (f) Einschließlich Rabatt von \$ 15,63 (DM 69,50) (*)
Inclusief een korting van \$ 15,63 (DM 69,50) (*)
- (g) Einschließlich Rabatt von \$ 5,63 (DM 22,50) (*)
Inclusief een korting van \$ 5,63 (DM 22,50) (*)
- (h) Einschließlich zeitweiligem Rabatt von 2,5 % (*)
Inclusief een tijdelijke korting van 2,5 % (*)
- (i) Einschließlich zeitweiligem Rabatt von 2,5 % und Sonderprämie von \$ 0,41 (FF 2), (*)
Inclusief een tijdelijke korting van 2,5 % en een buitengewone premie van \$ 0,41 (FF 2), (*)
- (j) Frachtbasis Genova-Campi
Pariteitspunt Genova-Campi
- (k) Frachtbasis Milano-Farini
Pariteitspunt Milano-Farini
- (l) Einschließlich zeitweiligem Rabatt von \$ 2,07 (FI 7,50)
Inclusief een tijdelijke korting van \$ 2,07 (FI 7,50)
- (m) Einschließlich zeitweiligem Rabatt von \$ 7,60 (FI 27,50)
Inclusief een tijdelijke korting van \$ 7,60 (FI 27,50)
- (n) Einschließlich Rabatt von \$ 9,25 (DM 37,—)
Inclusief een korting van \$ 9,25 (DM 37,—)
- (o) Einschließlich zeitweiligem Rabatt von \$ 2,03 (FF 10,—)
Inclusief een tijdelijke korting van \$ 2,03 (FF 10,—)
- (p) Frachtbasis Uckange - Pariteitspunt Uckange
- (q) Frachtbasis Monceau - Pariteitspunt Monceau
- (r) Rabatt von \$ 4,60 (DM 16,80) (*) - Korting van \$ 4,60 (DM 16,80) (*)

N.B. (*) wenn der Abnehmer seine gesamten Roheisenbezüge von Hochöfenwerken der Gemeinschaft bezieht
indien de afnemer zijn ruwijzeraankopen geheel van hoogovenbedrijven binnen de Gemeenschap betreft

\$/t

(Analyse - Analisi : P 0,08—0,12 %; Nederland P 0,06—0,08 %)

Preise am:	Deutschland (BR)	Belgique/België	France	Italia	Nederland
Prix au:	Frachtbasis · Parité · Parità · Pariteitspunt				
Prezzi al:	Oberhausen	Charleroi	Longwy	Trieste	Beverwijk
Prijis ob:	Oberhausen	Charleroi	Longwy	Trieste	Beverwijk
1. 7.1955	69,37 (b)	73,50	69,23	72,80	71,75
10.10.1955	69,37 (b)	73,50	72,23	72,80	76,75
1. 2.1956	69,37 (b)	73,50	72,23	77,60	76,75
10. 9.1956	69,37 (b)	76,50 (h)	76,51	77,60	76,75
1. 2.1957	75,75 (b)	83,90 (h)	82,86	91,20	83,—
1. 7.1957	75,75 (b)	83,90 (h)	82,86	91,20	83,—
10. 8.1957	75,75 (b)	83,90 (h)	86,29	91,20	83,—
18.10.1957	75,75 (b)	83,90 (h)	86,29	91,20	83,—
15. 4.1958	78,40 (c)	83,90 (h)	80,36	65,60	83,—
10. 9.1958	78,40 (c)	83,90 (h)	80,36	65,60	83,—
13.11.1958	78,40 (c)	83,90 (h)	80,36	65,60	83,—
24. 3.1959	70,97 (d)	83,90 (h)	72,48 (i)	65,60	83,—
1. 7.1959	66,40 (e)	68,— (h)	69,44 (j)	65,60	83,—
15. 2.1960	66,40 (e)	68,— (h)	69,44 (j)	65,60	83,—
1. 4.1960	66,40 (e)	68,— (h)	69,44 (j)	65,60	83,—
23. 8.1961	69,72 (f)	68,— (h)	69,44 (j)	65,60	74,01
20. 6.1962	67,32 (f)	68,— (h)	69,44 (j)	65,60	74,01
1. 1.1963	64,92 (g)	66,— (h)	69,44 (j)	60,80	71,38 (m)
1. 7.1963	64,92 (g)	66,— (h)	69,44 (j)	60,80	66,13 (n)
1. 1.1964	64,92 (g)	66,— (h)	69,44 (i)	60,80	66,13 (n)
1. 7.1964	58,44 (o)	66,— (h)	68,26 (p)	60,80	66,13 (n)
1. 7.1965	58,44 (o)	66,— (h)	68,26 (p)	60,80	66,13 (n)
1. 1.1966	58,44 (o)	66,— (h)	68,26 (p)	60,80	66,13 (n)
1. 7.1966	58,44 (o)	66,— (h)	68,26 (p)	60,80	66,13 (n)
1. 1.1967	57,00 (o)	66,— (h)	68,26 (p)	60,80	66,13 (n)
1. 7.1967	57,00 (o)	66,— (h)	68,26 (p)	60,80	66,60
1. 7.1968	55,50 (o)	66,— (h)	65,12 (q)	60,80	66,60
1. 1.1969	55,50 (o)	66,— (h)	65,22 (q)	60,80	61,33 (r)
1. 7.1969	55,50 (o)	66,— (h)	63,60 (t)	64,—	61,33 (r)
1. 1.1970	76,90 (s)	66,— (h)	66,25 (t)	70,40	—
1. 7.1970	84,84 (s)	76,— (h)	72,38 (t)	73,60	—
1. 1.1971	88,11 (s)	79,— (h)	77,42 (t)	78,40	—
1. 7.1971	90,30 (s)	79,— (h)	77,42 (t)	83,20	—
1. 7.1971 (bis)	DM 330,50 (s)	FB 3 950,— (h)	FF 430,— (t)	Lit 52 000,—	—
1. 1.1972	DM 330,50 (s)	FB 3 950,— (h)	FF 430,— (t)	Lit 52 000,—	—
1. 7.1972	DM 330,50 (s)	FB 3 950,— (h)	FF 430,— (t)	Lit 52 000,—	—
1. 1.1973	DM 330,50 (s)	—	FF 445,— (t)	Lit 52 000,—	—

(a) Les prix s'entendent hors taxes
I prezzi s'intendono al netto delle tasse

(b) Rabais de \$ 1,57 (DM 6,60) inclus (*)

Sconto di \$ 1,57 (DM 6,60) incluso (*)

(c) Rabais de \$ 2,50 (DM 10,—) inclus (*)

Sconto di \$ 2,50 (DM 10,—) incluso (*)

(d) Rabais de \$ 10,12 (DM 42,50) inclus (*)

Sconto di \$ 10,12 (DM 42,50) incluso (*)

(e) Rabais de \$ 14,88 (DM 62,50) inclus (*)

Sconto di \$ 14,88 (DM 62,50) incluso (*)

(f) Rabais de \$ 15,63 (DM 62,50) inclus (*)

Sconto di \$ 15,63 (DM 62,50) incluso (*)

(g) Rabais de \$ 5,63 (DM 22,50) inclus (*)

Sconto di \$ 5,63 (DM 22,50) incluso (*)

(h) Parité: Monceau-sur-Sambre

Parità: Monceau-sur-Sambre

(i) Rabais temporaire de 2,5 % inclus (*)

Sconto temporaneo di 2,5 % incluso (*)

(j) Rabais temporaire de 2,5 % et prime exceptionnelle de \$ 3,04 (Ffr 15) inclus (*)

Sconto temporaneo di 2,5 % e premio eccezionale di \$ 3,04 (Ffr 15) incluso (*)

(k) Parité: Genova-Campi

Parità: Genova-Campi

(l) Parité: Milano-Farini

Parità: Milano-Farini

(m) Rabais temporaire de \$ 2,76 (Fl 10,—) inclus

Sconto temporaneo di \$ 2,76 (Fl 10,—) incluso

(n) Rabais temporaire de \$ 8,29 (Fl 30,—) inclus

Sconto temporaneo di \$ 8,29 (Fl 30,—) incluso

(o) Rabais de \$ 12,38 (DM 49,50) déduit

Sconto di \$ 12,38 (DM 49,50) incluso

(p) Rabais de \$ 6,08 (FF 30,—) inclus

Sconto di \$ 6,08 (FF 30,—) incluso

(q) Parité Lyon - Parité Lyon

(r) P 0,12 % max.

(s) Rabais de \$ 8,90 (DM 32,50) (*) - Sconto di \$ 8,90 (DM 32,50) (*)

(t) Parité Uckange - Parité Uckange

N.B. (*) (lorsque la totalité des fournitures provient des pays de la Communauté

(se la totalità delle forniture proviene dai paesi della Comunità)

(a) Die Preise verstehen sich ausschließlich Steuern
Prijzen exclusief belastingen

(b) Einschließlich Rabatt von \$ 1,57 (DM 6,60), (*)

Inclusief een korting van \$ 1,57 (DM 6,60) (*)

(c) Einschließlich Rabatt von \$ 2,50 (DM 10,—), (*)

Inclusief een korting van \$ 2,50 (DM 10,—) (*)

(d) Einschließlich Rabatt von \$ 10,12 (DM 42,50), (*)

Inclusief een korting van \$ 10,12 (DM 42,50) (*)

(e) Einschließlich Rabatt von \$ 14,88 (DM 62,50), (*)

Inclusief een korting van \$ 14,88 (DM 62,50) (*)

(f) Einschließlich Rabatt von \$ 15,63 (DM 62,50), (*)

Inclusief een korting van \$ 15,63 (DM 62,50) (*)

(g) Einschließlich Rabatt von \$ 5,63 (DM 22,50)

Inclusief een korting van \$ 5,63 (DM 22,50) (*)

(h) Frachtbasis Monceau-sur-Sambre

Pariteitspunt: Monceau-sur-Sambre

(i) Einschließlich zeitweiligem Rabatt von 2,5 % (*)

Inclusief een tijdelijke korting van 2,5 % (*)

(j) Einschließlich zeitweiligem Rabatt von 2,5 % und Sonderprämie von \$ 3,04 (Ffr 15), (*)

Inclusief een tijdelijke korting van 2,5 % en een buitengewone premie van \$ 3,04 (Ffr 15) (*)

(k) Frachtbasis Genova-Campi

Pariteitspunt: Genova-Campi

(l) Frachtbasis Milano-Farini

Pariteitspunt: Milano-Farini

(m) Einschließlich zeitweiligem Rabatt von \$ 2,76 (Fl 10,—)

Inclusief een tijdelijke korting van \$ 2,76 (Fl 10,—)

(n) Einschließlich zeitweiligem Rabatt von \$ 8,29 (Fl 30,—)

Inclusief een tijdelijke korting van \$ 8,29 (Fl 30,—)

(o) Einschließlich Rabatt von \$ 12,38 (DM 49,50)

Inclusief een korting van \$ 12,38 (DM 49,50)

(p) Einschließlich Rabatt von \$ 6,08 (FF 30,—)

Inclusief een korting van \$ 6,08 (FF 30,—)

(q) Frachtbasis Lyon - Pariteitspunt Lyon

(r) P 0,12 % max.

(s) Rabatt von \$ 8,90 (DM 32,50) (*) - Korting van \$ 8,90 (DM 32,50) (*)

(t) Frachtbasis Uckange - Pariteitspunt Uckange

N.B. (*) wenn der Abnehmer seine gesamten Roheisenbezüge von Hochofenwerken der Gemeinschaft bezieht

indien de afnemer zijn ruwijzeraankopen geheel van hoogovenbedrijven binnen de Gemeenschap betreft

Prix pour la fonte Spiegel (a)
Prezzi per la ghisa speculare (a)

Preise für Spiegeleisen (a)
Prijzen van spiegelijzer (a)

IV

(Analyse - Analisi : Mn 10—12 %)

\$/t

Preise am: Prix au: Prezzi al: Prijis op:	Deutschland (BR)	Belgique/België	France	Italia	Nederland
	Frachtbasis · Parité · Parità · Pariteitspunt				
	Siegen	Charleroi	Longwy	Genova	
20. 5.1953	83,20	80,—	82,—	92,80	—
1. 2.1954	83,20	80,—	82,—	92,80	—
25. 1.1955	83,20	73,60	74,29	92,80	—
10. 3.1955	83,20	80,—	74,29	92,80	—
1. 5.1955	83,20	80,—	78,57	92,80	—
1. 7.1955	85,03	80,—	78,57	92,80	—
10.10.1955	85,03	80,—	81,29	92,80	—
1. 2.1956	85,03	80,—	81,29	92,80	—
10. 9.1956	85,03	86,— (b)	87,14	92,80	—
1. 2.1957	91,20	98,— (b)	96,57	103,20	—
1. 7.1957	91,20	98,— (b)	99,71	103,20	—
10. 8.1957	91,20	98,— (b)	99,71	103,20	—
18.10.1957	91,20	98,— (b)	102,57	103,20	—
15. 4.1958	94,40	98,— (b)	95,60	102,40	—
10. 9.1958	94,40	98,— (b)	90,95	102,40	—
13.11.1958	94,40	98,— (b)	90,95	102,40	—
24. 4.1959	94,40	98,— (b)	81,53	83,20	—
1. 7.1959	94,40	78,— (b)	81,53	80,— (c)	—
15. 2.1960	94,40	78,— (b)	81,53	80,— (c)	—
1. 4.1960	94,40	78,— (b)	81,53	80,— (c)	—
23. 8.1961	88,80	78,— (b)	81,53	83,20 (c)	—
20. 6.1962	84,96	78,— (b)	81,53	83,20 (c)	—
1. 1.1963	80,64	76,— (b)	81,53	83,20 (c)	—
1. 7.1963	80,64	76,— (b)	81,53	83,20 (c)	—
1. 1.1964	80,64	76,— (b)	81,53	83,20 (c)	—
1. 7.1964	80,64	76,— (b)	81,53	83,20 (c)	—
1. 7.1965	84,—	76,— (b)	81,53	83,20 (c)	—
1. 1.1966	80,64	76,— (b)	81,53	83,20 (c)	—
1. 7.1966	80,64	76,— (b)	81,53	83,20 (c)	—
1. 1.1967	80,64	76,— (b)	76,95	83,20 (c)	—
1. 7.1967	80,64	76,— (b)	76,95	83,20 (c)	—
1. 7.1968	79,20	76,— (b)	76,95	83,20 (c)	—
1. 1.1969	67,— (d)	76,— (b)	76,72 (e)	83,20 (c)	—
1. 7.1969	67,— (d)	76,— (b)	76,72 (e)	86,40 (c)	—
1. 1.1970	78,70 (d)	76,— (b)	78,30 (e)	91,20 (c)	—
1. 7.1970	87,16 (d)	76,— (b)	84,08 (e)	120,— (c)	—
1. 1.1971	90,44 (d)	—	89,12 (e)	120,— (c)	—
1. 7.1971	90,44 (d)	—	89,12 (e)	116,80 (c)	—
1. 7.1971 (bis)	DM 331,— (d)	—	FF 495,— (e)	Lit 73 000,— (c)	—
1. 1.1972	DM 331,— (d)	—	FF 495,— (e)	Lit 70 000,— (c)	—
1. 7.1972	DM 331,— (d)	—	FF 495,— (e)	Lit 70 000,— (c)	—
1. 1.1973	DM 331,— (d)	—	FF 510,— (e)	—	—

(a) Ces prix s'entendent hors taxes
 Questi prezzi s'intendono al netto delle tasse

(b) Parité: Monceau-sur-Sambre
 Parità: Monceau-sur-Sambre

(c) Parité: Breno
 Parità: Breno

(d) Parité: Oberhausen-West
 Parità: Oberhausen-West

(e) Parité: Uckange
 Parità: Uckange

(a) Die Preise verstehen sich ausschließlich Steuern
 Prijzen exclusief belastingen

(b) Frachtbasis Monceau-sur-Sambre
 Pariteitspunt: Monceau-sur-Sambre

(c) Frachtbasis Breno
 Pariteitspunt: Breno

(d) Frachtbasis Oberhausen-West
 Pariteitspunt: Oberhausen-West

(e) Frachtbasis Uckange
 Pariteitspunt: Uckange

V

Prix pour le ferro-manganèse (a) carburé
Prezzi per il ferro manganese (a) all'altoforno

Preise für kohlenstoffreiches Ferromangan (a)
Prijzen van koolstofrijk ferro-mangaan (a)

\$/t

(Analyse - Analisi : Mn 75—80 %)

Preise am : Prix au : Prezzi al : Prijis op :	Deutschland (BR)	Belgique/België	France	Italia	Nederland
	Frachtbasis · Parité · Parità · Pariteitspunt				
	Oberhausen	Langerbrugge	Outreau	Bagnolo Mella	
20. 5.1953	203,45	211,—	177,71	240,80	—
1. 2.1954	203,45	211,—	170,—	240,80	—
25. 1.1955	203,45	167,—	166,57	240,80	—
10. 3.1955	203,45	167,—	166,57	240,80	—
1. 5.1955	203,45	167,—	166,57	240,80	—
1. 7.1955	203,45	167,—	166,57	240,80	—
10.10.1955	203,45	167,—	166,57	240,80	—
1. 2.1956	203,45	183,—	170,85	240,80	—
10. 9.1956	238,11	195,—	189,71	248,80	—
1. 2.1957	238,11	231,—	229,57	280,80	—
1. 7.1957	238,11	240,—	229,57	304,80	—
10. 8.1957	238,11	240,—	229,57	288,80	—
18.10.1957	238,11	240,—	229,57	288,80	—
15. 4.1958	246,17	204,—	196,19	256,80	—
10. 9.1958	246,17	165,—	161,90	212,—	—
13.11.1958	246,16	165,—	159,52	212,—	—
1. 7.1959	182,17	145,—	141,79	174,40	—
15. 2.1960	182,17	145,—	141,79	166,40	—
1. 4.1960	182,17	145,—	141,79	166,40	—
23. 8.1961	174,—	145,—	141,79	166,40	—
20. 6.1962	174,—	135,—	133,68	156,80	—
1. 1.1963	174,—	130,—	133,68	156,80	—
1. 7.1963	124,80	124,50 (b)	128,62	149,60	—
1. 1.1964	124,80	124,50 (b)	128,62	149,60	—
1. 7.1964	124,80	124,50 (b)	128,62	149,60	—
1. 7.1965	141,25	139,— (b)	138,95	154,40	—
1. 1.1966	135,60	139,— (b)	138,95	154,40	—
1. 7.1966	135,60	139,— (b)	138,95	149,60	—
1. 1.1967	135,60	139,— (b)	138,95	149,60	—
1. 7.1967	135,60	139,— (b)	138,95	149,60	—
1. 7.1968	131,60	132,— (b)	131,65	148,30	—
1. 1.1969	131,60	132,— (b)	131,40	148,—	—
1. 7.1969	119,15 (c)	132,— (b)	131,40	148,—	—
1. 1.1970	137,— (d)	151,— (b)	140,45	166,40	—
1. 7.1970	157,10	163,— (b)	156,63	208,—	—
1. 1.1971	172,13	175,— (b)	171,94	217,60	—
1. 7.1971	172,13	175,— (b)	171,94	184,—	—
1. 7.1971 (bis)	DM 630,—	FB 8 750,— (b)	FF 955,—	Lit115 000,—	—
1. 1.1972	DM 630,—	FB 8 750,— (b)	FF 955,—	Lit108 000,—	—
1. 7.1972	DM 630,—	FB 8 750,— (b)	FF 955,—	Lit108 000,—	—
1. 1.1973	DM 630,—	FB 8 750,— (b)	FF 955,—	Lit108 000,—	—

- (a) Ces prix s'entendent hors taxes
 Questi prezzi s'intendono al netto delle tasse
 (b) Parité: Gand
 Parità: Gand
 (c) Rabais 50 DM/t déduit
 Sconto 50 DM/t già dedotto
 (d) Rabais de \$ 6,85 (DM 25,—) déduit
 Sconto di \$ 6,85 (DM 25,—) già dedotto

- (a) Die Preise verstehen sich ausschließlich Steuern
 Prijzen exclusief belastingen
 (b) Frachtbasis Gent
 Pariteitspunt: Gent
 (c) Abzüglich Rabatt 50 DM/t
 Exclusief een korting van 50 DM/t
 (d) Abzüglich Rabatt von \$ 6,85 (DM 25,—)
 Exclusief een korting van \$ 6,85 (DM 25,—)

L

**Évolution des prix de la ferraille (a)
(Communauté et USA)**

**Evoluzione dei prezzi del rottame (a)
(Comunità e USA)**

**Entwicklung der Schrottpreise (a)
(Gemeinschaft und USA)**

**Evolutie van de schrootprijzen (a)
(Gemeenschap en USA)**

VI

\$/t

Zeitraum Période Periodo Tijdvak	Deutschland (BR)	U E B L B L E U	France	Italia (b)	Pays-Bas	U S A (c)
1965 I	29,00	32,—/33,—	27,35	37,60	30,60	38,17
VI	29,00	27,—/29,—	27,35	37,60	30,65	34,50
XII	29,00	27,00	26,35	36,80	30,65	32,17
1966 III	29,00	27,—/28,—	25,30	36,—	29,20	32,50
VI	29,00	28,—/29,—	24,80	36,—	29,20	29,50
IX	29,00	27,—	24,80	36,—	29,20	29,17
XII	26,75	24,—/25,—	23,80	36,—	28,15	29,50
1967 I	26,75	24,—	23,80	34,40	26,30	27,83
VI	26,75	27,50	23,30	36,—	27,50	26,50
XII	29,—	28,—	24,80	40,—	31,75	30,50
1968 I	29,—	29,—	25,30	40,—	30,—	32,50
VI	29,—	27,60	23,30	36,—	30,—	24,—
XII	29,—	26,50	22,90	35,20	29,05	26,17
1969 I	29,—	25,—	22,80	35,20	27,35	26,83
II	29,—	28,—	22,80	35,20	27,35	27,83
III	29,—	31,—	23,80	35,20	29,35	26,17
IV	30,—	31,50	24,80	35,20	29,35	28,17
V	30,—	35,—	26,33	38,40	29,35	29,83
VI	30,60	36,—	30,38	40,—	29,35	29,50
VII	34,40/35,60	38,—	31,40	48,—	34,25	30,50
VIII	34,40/35,60	42,—	27,90	48,—	34,25	33,50
IX	34,40/35,60	40,50	27,90	46,40	34,25	36,50
X	34,40/35,60	35,—	27,90	42,40	33,30	33,17
XI	34,40/35,60	32,—/33,—	26,10	40,80	33,30	34,17
XII	35,14	33,—	26,10	35,20	33,30	39,84
1970 I	38,75	38,—	27,90	35,20	35,40	41,17
II	42,75	47,—	41,40	52,80	41,65	47,17
III	42,90	46,—	39,60	49,60	41,65	42,83
IV	44,05	46,—	37,80	49,60	47,20	41,50
V	44,25	46,50	36,—	48,—	47,20	43,50
VI	42,75	46,—	33,10	48,—	47,20	43,17
VII	41,95	42,—	33,30	49,60	41,65	39,83
VIII	40,25	41,75	33,30	49,60	41,65	40,17
IX	36,40	40,—	31,50	49,60	41,65	43,00
X	32,80/35,50	34,—	29,70	46,40	33,35	37,83
XI	32,80/35,50	30,—	27,90	38,40	33,35	35,50
XII	32,80	31,90	26,10/27,—	35,20	33,35	38,17
1971 I	31,69	34,—	26,10/27,00	38,40	31,65	41,17
II	32,51	39,—	27,—/27,90	49,60	31,65	39,50
III	33,06	36,50	27,—/27,90	48,—	31,65	35,17
IV	33,33	35,50	25,20/26,10	43,20	33,33	34,50
V	34,97	39,00	23,40/24,30	38,40	33,33	33,50
VI	32,79	27,00	21,60/22,50	36,80	33,33	32,17
VII	32,79	27,00	21,60	36,80	30,55	32,17
VIII	31,97	28,00	21,60	36,80	30,55	31,83
IX	33,06	26,00	21,60	36,80	30,55	33,17
X	32,79	24,50	19,80	35,20	28,50	31,83
XI	30,87	23,00	19,80	33,60	26,39	30,34
XII	29,51	22,50	19,80	33,60	24,31	30,84
1972 I (d)	30,07	23,00	21,50	36,11	27,00	34,17
II	29,39	29,00	21,50	36,11	29,30	35,83
III	30,20	32,36	21,50	36,11	32,36	35,17
IV	30,30	33,47	21,50	36,11	32,36	35,50
V	30,75	34,59	21,50	37,83	32,36	35,34
VI	31,16	34,59	23,46/25,41	40,41	32,36	35,50
VII	36,00(e)	36,82	23,46/25,41	40,41	36,21	36,17
VIII	35,05(e)	42,40	23,46/25,41	40,40	36,20	37,50
IX	36,70(e)	39,60	23,46/24,45	38,70	36,20	38,17
X	34,25(e)	36,80	23,46/24,45	37,85	35,45	38,17
XI	34,45(e)	34,60	23,46/24,45	37,85	34,20	39,50
XII	35,00(e)	39,05	24,45/26,40	39,50	34,20	43,83

(a) Les prix s'entendent, hors taxes, départ chantiers des négociants franco sur wagon (gare d'expédition) ou franco sur péniche (port fluvial) pour la qualité de base n° 11 (ferraille de fer/ou d'acier de 5 mm et plus d'épaisseur, exemptée de corps creux encombrants, dimensions maxima: 1,50 x 0,50 x 0,50 m). Allemagne: Base zone n° 1; autres pays: Base zone n° 2. Il n'a pas été possible d'indiquer la date de la modification effective des prix; ces données caractérisent donc seulement l'allure des prix pendant le mois considéré

I prezzi s'intendono, tasse escluse, partenza cantieri dei commercianti franco carro ferroviario (stazione di spedizione) franco battello (porto fluviale per la qualità di base n. 11 (Rottame di ferro o d'acciaio di 5 mm e più di spessore, esente da corpi concavi ingombranti, dimensioni massime: 1,50 x 0,50 x 0,50 m). Germania R.F.: Base Zona n. 1; altri paesi: Base Zona n. 2. Non è stato possibile precisare la data della modifica effettiva dei prezzi: questi dati caratterizzano pertanto solo l'andamento dei prezzi durante il mese considerato

(b) Depuis l'établissement du Marché commun, les prix sur le marché intérieur italien s'établissent en fonction des prix franco Bâle et franco Modane pour la ferraille reçue des autres pays de la Communauté
Dalla istituzione del mercato comune ad oggi, i prezzi sul mercato interno italiano si stabiliscono in funzione dei prezzi franco Basilea e franco Modane per il rottame proveniente dagli altri paesi della Comunità

(c) Composite price à la fin du mois (\$/Long ton)

« Composite price » alla fine del mese (\$/Long ton)

(d) La conversion en \$ a été effectuée sur la base des nouvelles parités officielles

Dal 1971 conversione in \$ sulla base delle nuove parità non ufficiali

(e) Classe 03 Classe 03

A partir de :

Ab/Vanaf/ : 1 1 73

dal :

Nouvelle classification — Nuova classifica — Neue Nomenklatur — Nieuwe nomenclatuur

(a) Ab Händlerlager frei Waggon (Abgangsbahnhof) oder frei Kahn (Flußhafen), ohne Steuer für die Basissorte Nr. 11 (Eisen- und/oder Stahlschrott von 5 mm Dicke an aufwärts, ausgenommen sperrige Hohlkörper, Höchstabmessungen: 1,50 x 0,50 x 0,50 m). Deutschland: Grundlage Zone 1; übrige Länder: Grundlage Zone 2. Für die Preisänderungen können keine festen Stichtage angegeben werden; die Preisangaben charakterisieren lediglich den allgemeinen Preisstand in dem betreffenden Monat

Af stapelplaats van de handelaren franco wagon (station van verzending of franco schip (rivierhaven), exclusief omzetbelasting voor pariteitspunten nr. 11 (schroot van ijzer en/of staal vanaf 5 mm dikte, behalve omvangrijke holle voorwerpen, maximum afmetingen: 1,50 x 0,50 x 0,50 m). Duitsland: basis Zone 1; overige landen: basis Zone 2. Voor de prijswijzigingen kunnen geen vaste data worden aangegeven; de vermelde prijzen geven enkel de algemene stand van de prijzen in de betreffende maand weer

(b) Seit der Eröffnung des Gemeinsamen Marktes richtet sich in Italien der Inlandspreis nach den Frei-Basel- und den Frei-Modane-Preisen
Sedert de instelling van de gemeenschappelijke markt richt de binnenlandse prijs in Italië zich naar de prijzen franco Bazel en franco Modano

(c) Composite price am Ende des Monats (\$ Long ton)

Composite price aan het eind van de maand (\$ Long ton)

(d) Ab 1972 erfolgte die Umrechnung in \$ unter Zugrundelegung der neuen offiziellen Paritäten

Vanaf 1972, heeft de omrekening in \$ plaatsgevonden op basis van de nieuwe niet-officiële muntpariteiten

(e) Klasse 03 Klas 03

VII

Prix de base des produits sidérurgiques suivant les barèmes déposés à la Haute Autorité
(Taxe de 4 % comprise (c) ; à partir du 1.1.68: prix nets hors taxe)

Prezzi base dei prodotti siderurgici secondo i listini depositati all'Alta Autorità
(Tassa del 4 % compresa) (c)

Acier Thomas · Acciaio Thomas / Groupe I · Gruppo I

DM/t

Deutschland (BR)

Preise am: Prix au: Prezzi al: Prijs op:	Röhrenrundgüsse beruhigt	Halbzeug zum Schmieden	Halbzeug zum Weiterauswalzen		Breitband (Coils) warmgewalzt	Röhrenvorma- terial vierkant, beruhigt	Stabstahl	Formstahl
	Lingots p. tubes calmés	Demi-produits de forge	Demi-produits de relaminage		Larges bandes à chaud (Coils)	Produits p. tubes carrés, calmés	Laminés marchands	Poutrelles
	Lingotti p. tubi calmati	Semilavorati da forgia	Semilavorati da rilaminazione		Nastri larghi a caldo (Coils)	Prodotti per tubi quadrati, calmati	Barre mercantili	Putrelle
Rondgietwerk v. buizen, rustig	Halfabrikaten voor smeedwerk	für Stabstahl pour barres per barre voor staafstaal	für Feinbleche pour tôles fines per lamiere sottili voor dunne plaat	Breedband, warmgewalst (Coils)	Halfabrikaten voor buizen, vierkant, rustig	Staaftaal	Profielstaal	
≥ 3 t					≥ 100 mm			
Frachtbasis · Parité								
		Ruhrort oder Dortmund			Oberhausen	ab Werk départ usine franco stabilim. af bedrijf	Oberhausen	Oberhausen
20. 5.53	—	332,-(a) 340,-(b)	330,—	342,—	505,—	406,—	403,—	393,—
10. 3.55	—	320,—	313,50	325,—	460,—	426,—	383,—	373,60
1. 5.55	—	320,—	313,50	325,—	460,—	426,—	383,—	373,50
10.10.55	—	327,—	321,—	332,—	471,—	426,—	392,—	382,—
10. 9.56	—	327,—	321,—	332,—	471,—	426,—	392,—	382,—
1. 2.57	—	351,—	341,50	353,50	493,50	431,—	416,—	406,—
13.11.58	—	369,—	356,50	371,50	509,50	450,50	434,—(d)	424,—
25. 4.59	—	369,—	356,50	371,50	509,50	450,50	434,—(d)	424,—
18. 2.60	—	369,—	356,50	371,50	509,50	450,50	434,—(d)	424,—
1. 4.60	—	369,—	356,60	371,50	509,50	450,50	434,—(d)	424,—
23. 8.61	—	369,—	356,50	339,50	467,—	450,50	434,—(d)	424,—
20. 6.62	—	369,—	356,50	339,50	467,—	450,50	434,—(d)	424,—
11. 8.62	—	369,—	356,50	339,50	467,—	450,50	434,—(d)	424,—
1. 1.63	—	369,—	356,50	339,50	467,—	450,50	434,—(d)	424,—
2. 7.63	—	369,—	356,50	339,50	467,—	450,50	434,—(d)	424,—
1. 1.64	—	369,—	356,50	339,50	467,—	450,50	434,—(d)	424,—
6. 7.64	—	369,—	356,50	339,50	467,—	450,50	434,—(d)	424,—
1. 1.65	—	369,—	356,50	339,50	467,—	450,50	434,—(d)	424,—
15. 7.65	—	369,—	356,50	339,50	467,—	450,50	434,—(d)	424,—
1. 1.66	—	369,—	356,50	339,50	467,—	450,50	434,—(d)(g)	424,—(g)
15. 7.66	—	369,—	356,50	339,50	467,—	450,50	434,—(d)	424,—
1. 1.67	—	369,—	356,50	339,50	467,—	450,50	434,—(d)	424,—
1. 7.67	—	349,—	332,—	290,50	427,—(h)	450,50	409,—(d)	389,—
1. 7.68	—	345,50(h)	314,50(h)	281,—(h)	415,50(h)	450,50	385,—(h)(i)	376,—(h)
1. 1.69	—	345,50(h)	322,—(h)	289,—(h)	426,50(h)	450,50	395,—(h)(l)	401,—
1. 7.69	—	390,—	342,50(h)	354,50	459,50(h)	450,50	400,—(m)	416,—
1. 1.70	—	390,—	—	—	465,—(r)	450,50	450,—(n)	470,—
1. 7.70	—	—	—	—	465,—(r)	—	450,—(p)	470,—
1. 1.71	—	—	—	—	500,—(r)	—	475,—(q)	495,—
1. 7.71	—	—	—	—	500,—(r)	—	475,—(q)	495,—
1. 1.72	—	—	—	—	500,—(r)	—	475,—(q)	495,—
1. 7.72	—	—	—	—	530,—(r)	—	510,—(q)	530,—
1. 1.73	—	—	—	—	530,—(r)	—	510,—(q)	530,—

(a) Pour pièces forgées

(b) Pièces matricées

(c) En cas de livraison vers les autres pays de la Communauté, il est bonifié sur le montant de la facture 4 % de taxes et 2 % (lingots et demi-produits 1 % et à partir du 1.2.1956 palanques, tôles fines et matériel d'attache 3 %) au titre de la ristourne pour entrée de devises

Prix nets à partir du 1.1.68 (hors taxes)

(d) Ronds à béton 422,— DM; à partir du 1.4.1967 382,— DM

(e) Rabais 9,— DM

(f) Rabais 11,— DM

(g) Rabais temporaire 15 DM/t

(h) Rabais temporaire déduit

(i) Ronds à béton 371,50 DM (h)

(k) — 8 mm

(l) Ronds à béton 305 DM

(m) Ronds à béton 380 DM

(n) Ronds à béton 450 DM

(o) Parité Saarbrücken

(p) Ronds à béton 450 DM

(q) Ronds à béton 455 DM

(r) Parité Essen

(a) Per pezzi fucinati

(b) Pezzi a matrice

(c) In caso di consegna agli altri paesi della Comunità viene bonificato sull'ammontare della fattura il 4 % delle tasse e il 2 % (lingotti e semiprodotto 1 % e, a partire dal 1.2.1956, palancole, lamiere sottili e reggetta il 3%) a titolo di storno per rientro di divise

Prezzo netto dal 1.1.68 (senza tasse)

(d) Tondi per cemento 422,— DM; a partire dal 1.4.1967 382,— DM

(e) Ribasso 9,— DM

(f) Ribasso 11,— DM

(g) Ribasso temporaneo 15 DM/t

(h) Escl. ribasso temporaneo

(i) Tondi per cemento 371,50 (h)

(k) 8 mm

(l) Tondi per cemento 305 DM

(m) Tondi per cemento 380 DM

(n) Tondi per cemento 450 DM

(o) Parità Saarbrücken

(p) Tondi per cemento 450 DM

(q) Tondi per cemento 455 DM

(r) Parità Essen

Werksgrundpreise für Walzwerkserzeugnisse gemäß den bei der Hohen Behörde hinterlegten Preislisten (einschl. 4 % Umsatzsteuer (c); ab 1.1.68; Nettopreise

Basisprijzen van walserijproducten volgens de bij de Hoge Autoriteit ingediende prijschalen (inclusief 4 % omzetbelasting (c);

VII

Thomasstahl · Thomasstaal / Gruppe I · Groep I
Deutschland (BR)

DM/t

Breitflanschträger Poutrelles à larges ailes Putrelle ad ali larghe Breedflensbalken	Bandstahl, warmgewalzt Feuillards laminés à chaud Nastri a caldo Bandstaal, warmgewalst	Walzdraht Fil machine Vergella Walsdraad	Breitflachstahl Larges plats Larghi piatti Universaalstaal	Grobbleche Tôles fortes Lamiere grosse Dikke plaat > 4,76 mm	Mittelbleche Tôles moyennes Lamiere medie Middeldikke plaat	Handelsfeinbleche, warmgewalzt Tôles fines à chaud Lamiere sottili a caldo Dunne plaat van handelskwaliteit, warmgewalst < 3 mm NPO	Dynamobleche Tôles dynamo Lamierini magnetici Dynamoplaat 3,6 w—0,5 mm	Preise am: Prix au: Prezzi al: Prijs op:
Parità · Pariteitspunt								
Oberhausen	Oberhausen	Oberhausen	Oberhausen	Essen	Essen	Siegen	—	
415,—	465,—	415,—	453,—	453,—	453,—	524,—	—	20. 5.53
394,—	437,—	390,—	419,—	419,—	430,50	524,—	—	10. 3.55
394,—	437,—	390,—	419,—	419,—	430,50	524,—	—	1. 5.55
403,—	447,—	399,—	429,—	429,—	440,—	536,—	—	10.10.55
403,—	447,—	399,—	429,—	429,—	440,—	536,—	—	10. 9.56
428,—	471,—	425,—	455,—	455,—	466,—	563,—	—	1. 2.57
449,—	494,—	445,—	472,—(e)	477,—(f)	489,—	591,—	—	13.11.58
449,—	494,—	445,—	472,—(e)	477,—(f)	489,—	591,—	—	25. 4.59
459,—	494,—	445,—/442,—	472,—(e)	477,—(f)	489,—	580,—	—	18. 2.60
459,—	494,—	445,—/442,—	472,—(e)	477,—(f)	489,—	580,—	—	1. 4.60
459,—	471,—	445,—/442,—	472,—(e)	477,—(f)	489,—	555,—	—	23. 8.61
459,—	471,—	442,—	472,—(e)	477,—(f)	489,—	555,—	—	20. 6.62
459,—	471,—	442,—	472,—(e)	477,—(f)	489,—	555,—	—	11. 8.62
459,—	471,—	442,—	472,—(e)	477,—(f)	489,—	555,—	—	1. 1.63
459,—	471,—	442,—	472,—(e)	477,—(f)	489,—	555,—	—	2. 7.63
459,—	471,—	442,—	472,—(e)	477,—(f)	489,—	555,—	—	1. 1.64
459,—	471,—	442,—	472,—(e)	477,—(f)	489,—	555,—	—	6. 7.64
459,—	471,—	442,—	472,—(e)	477,—(f)	489,—	555,—	—	1. 1.65
459,—	471,—	442,—	472,—(e)	477,—(f)	489,—	555,—	—	15. 7.65
459,—	471,—	442,—	472,—(e)	477,—(f)	489,—	555,—	—	1. 1.66
459,—	471,—	442,—	472,—(e)	477,—(f)	489,—	555,—	—	15. 7.66
459,—	471,—	442,—	472,—(e)	477,—(f)	489,—	555,—	—	1. 1.67
434,—	451/441	385,—	431,—	431,—	431,—	485,—	—	1. 7.67
360—420,—(h)	428/418(h)	368,50(h)	421,50(h)	404,—(h)(k)	404,—(h)	424,—(h)	—	1. 7.68
390/425(h)	428,—(h)	368,50(h)	441,50	436,50(h)(k)	411,50(h)	439,—(h)	—	1. 1.69
430/450(h)	472,—(h)	408,50(h)	499,—	499,—(k)	479,—(h)	480,—(h)	—	1. 7.69
500,—	465,—(r)	465,—	540,—(o)	545,—(o)	545,—(o)	—	—	1. 1.70
500,—	465,—(r)	465,—	540,—(o)	545,—(o)	545,—(o)	—	—	1. 7.70
525,—	500,—(r)	490,—	570,—(o)	570,—(o)	570,—(o)	—	—	1. 1.71
525,—	500,—(r)	490,—	570,—(o)	570,—(o)	570,—(o)	—	—	1. 7.71
525,—	500,—(r)	490,—	570,—(o)	570,—(o)	570,—(o)	—	—	1. 1.72
560,—	530,—(r)	525,—	585,—(o)(h)	590,—(o)(h)	590,—(o)(h)	—	—	1. 7.72
560,—	530,—(r)	525,—	585,—(o)(h)	590,—(o)(h)	590,—(o)(h)	—	—	1. 1.73

- (a) Freiformschmiedestücke
- (b) Gesenkschmiedestücke
- (c) Bei Direktlieferungen an Abnehmer der Gemeinschaft außerhalb des Bundesgebietes ermäßigten sich die oben aufgeführten Preise um 4 % Umsatzsteuer sowie um die zustehende Ausfuhrvergütung von 2 % (Halbzeug 1 %, ab 1.2.1956 Spundwandstahl, Feinbleche und Oberbaubehör 3 %) des Deviseneingangs

Ab 1.1.68: Nettopreise ohne Steuern

- (d) Miniereisen 422,— DM; ab 1.4.1967 382,— DM
- (e) Rabatt 9,— DM
- (f) Rabatt 11,— DM
- (g) Zeitrabatt in Höhe von 15,— DM/t
- (h) Abzüglich Zeitrabatt
- (i) Moniereisen 371,50 DM (h)
- (k) — 8 mm
- (l) Moniereisen 305,— DM
- (m) Moniereisen 380,— DM
- (n) Moniereisen 450,— DM
- (o) Frachtbasis Saarbrücken
- (p) Moniereisen 450,— DM
- (q) Moniereisen 455,— DM
- (r) Frachtbasis Essen

- (a) Niet in matrijs gesmede stukken
- (b) In matrijs gesmede stukken
- (c) Bij rechtstreekse leveringen aan afnemers binnen de Gemeenschap doch buiten het Bondsgebied worden de aangegeven prijzen vermindert met 4% omzetbelasting, alsook met de exportpremie ten bedrage van 2 % (voor halffabrikaten 1 % en vanaf 1.2.1956 voor damwandstaal, dunne plaat en materieel voor de bovenbouw van spoorwegen 3 %) van de ontvangen valuta

Vanaf 1.1.68: nettoprijzen exclusief belastingen

- (d) Betonstaal 422,— DM; vanaf 1.4.1967 382,— DM
- (e) iRabat 9,— DM
- (f) Rabat 11,— DM
- (g) Tijdelijke afslag 15 DM/t
- (h) Exclusief tijdelijke rabat
- (i) Betonstaal 371,50 DM (h)
- (k) — 8mm
- (l) Betonstaal 305,— DM
- (m) Betonstaal 380,— DM
- (n) Betonstaal 450,— DM
- (o) Pariteitspunt: Saarbrücken
- (p) Betonstaal 450,— DM
- (q) Betonstaal 455,— DM
- (r) Pariteitspunt Essen

**Prix de base des produits sidérurgiques suivant barèmes déposés à la Haute Autorité
(Taxe de 4 % comprise (c) à partir du 1.1.68: prix nets hors taxe)
Prezzi base dei prodotti siderurgici secondo i listini depositati all'Alta Autorità
(Tassa del 4 % compresa (c))**

Acier Martin . Acciaio Martin / Groupe II . Gruppo II

DM/t

Deutschland (BR)

Preise am: Prix au: Prezzi al: Prijs op:	Röhrenrundgüsse beruhigt	Halbzeug zum Schmieden	Halbzeug zum Weiterauswalzen Demi-produits de relaminage		Breitband (Coils) warmgewalzt	Röhrenvormaterial vierkant, beruhigt	Stabstahl	Formstahl
	Lingots p. tubes calmés	Demi-produits de forge	Semilavorati da rilaminazione		Larges bandes à chaud (Coils)	Produits p. tubes carrés, calmés	Laminés marchands	Poutrelles
	Lingotti p. tubi calmati	Semilavorati da forgia	Halbfabrikaten voor herwalsing		Nastri larghi a caldo (Coils)	Prodotti per tubi quadrati, calmati	Barre mercantili	Putrelle
	Rondgietwerk v. buizen, rustig	Halbfabrikaten voor smeedwerk	für Stabstahl pour barres per barre voor staafstaal	für Feinbleche pour tôles fines per lamiere sottili voor dunne plaat	Breedband, warmgewalst (Coils)	Halbfabrikaten voor buizen, vierkant, rustig	Staaftaal	Profielstaal
	≥ 3 t					≥ 100 mm		
Frachtbasis · Parité								
	ab Werk départ usine franco stabilim. af bedrijf	Ruhrort oder Dortmund			Oberhausen	ab Werk départ usine franco stabilim. af bedrijf	Oberhausen	Oberhausen
20. 5.53	338,60	49,-(a) 357,-(b)	347,—	360,—	530,—	412,— / 415,—	421,—	411,—
10. 3.55	346,60	346,50	340,—	350,—	505,—	425,—	413,—	403,50
1. 5.55	346,60	346,50	340,—	350,—	505,—	425,—	413,—	403,50
10.10.55	346,60	354,—	348,—	358,—	517,—	425,—	422,—	413,—
10. 9.56	346,60	354,—	348,—	358,—	417,—	425,—	422,—	413,—
1. 2.57	373,70	388,—	377,50	387,—	547,—	461,—	456,—	446,—
13.11.58	382,—	409,—	398,—	408,—	565,—	483,50	477,—	467,—
25. 4.59	382,—	409,—	398,—	408,—	565,—	483,50	477,—	467,—
18. 2.60	382,—	409,—	398,—	408,—	565,—	483,50	477,—	467,—
1. 4.60	382,—	409,—	398,—	408,—	565,—	483,50	477,—	467,—
23. 8.61	382,—	409,—	398,—	379,—(f)	511,—	483,50	477,—	467,—
20. 6.62	382,—	409,—	398,—	379,—(f)	511,—	483,50	477,—	467,—
11. 8.62	382,—	409,—	398,—	379,—(f)	511,—	483,50	477,—	467,—
1. 1.63	382,—	409,—	398,—	379,—(f)	511,—	483,50	477,—	467,—
2. 7.63	382,—	409,—	398,—	379,—(f)	511,—	483,50	477,—	467,—
1. 1.64	382,—	409,—	398,—	379,—(f)	511,—	483,50	477,—	467,—
6. 7.64	382,—	409,—	398,—	379,—(f)	511,—	483,50	477,—	467,—
1. 1.65	382,—	409,—	398,—	371,—	511,—	483,50	477,—	467,—
15. 7.65	382,—	409,—	398,—	371,—	511,—	483,50	477,—	467,—
1. 1.66	382,—	409,—	398,—	371,—	511,—	483,50	477,—	467,—(g)
15. 7.66	382,—	409,—	398,—	371,—	511,—	483,50	477,—	467,—
1. 1.67	382,—	409,—	398,—	371,—	511,—	483,50	477,—	467,—
1. 7.67	382,—	389,—	377,50	322,—	456,—(h)	483,50	467,—	432,—
1. 7.68	364,50	385,—(h)	375,50(h)	312,50(h)	444,50(h)	460,50	452,50	418,50(h)
1. 1.69	364,50	385,—(h)	375,50(h)	320,50(h)	449,50(h)	460,50	452,50	443,50
1. 7.69	364,50	390,—	387,50(h)	379,50	459,50(h)	460,50	452,50	443,50
1. 1.70	364,50	390,—/410,—	375,—(k)	375,—(j)(k)	465,—(l)	460,50	450,—	470,—
1. 7.70	364,50	410,—(k)	375,—(k)	375,—(j)(k)	465,—(l)	460,50	450,—	470,—
1. 1.71	364,50	410,—(k)	395,—(k)	395,—(j)(k)	500,—(l)	460,50	475,—	495,—
1. 7.71	364,50	430,—(k)	395,—(k)	395,—(j)(k)	500,—(l)	—	475,—	495,—
1. 1.72	364,50	430,—(k)	395,—(k)	395,—(j)(k)	500,—(l)	—	475,—	495,—
1. 7.72	364,50	455,—(k)	425,—(k)	425,—(q)(k)	530,—(l)	—	510,—	530,—
1. 1.73	364,50	455,—(k)	425,—(k)	425,—(q)(k)	530,—(l)	—	510,—	530,—

(a) Pour pièces forgées

(b) Pièces matricées

(c) En cas de livraison vers les autres pays de la Communauté, il est bonifié sur le montant de la facture 4 % de taxes et 2 % (lingots et demi-produits 1 % et à partir du 1.2.1956 palplanches, tôles fines et matériel d'attache 3 %) au titre de la ristourne pour rentrée de devises
Prix nets à partir du 1.1.68 (hors taxes)

(d) Rabais 10,— DM

(e) Rabais 13,— DM

(f) Rabais 8,— DM

(g) Rabais temporaires 15,— DM/t

(h) Rabais temporaires déduit

(i) — 8 mm

(j) Rabais 35 DM pour larges bandes et feuillards; à partir 1.1.71 = 30 DM

(k) Parité Oberhausen

(l) Parité Essen

(m) Rabais 35 DM pour tôles hors larges bandes

(n) Laminées à froid en rouleaux

(o) Tôles hors larges bandes 540 DM moins rabais 25 DM

(p) Tôles hors larges bandes 540 DM moins rabais 15 DM

(q) Rabais 40 DM pour larges bandes et feuillards

(r) Tôles hors larges bandes 575 DM moins rabais 20 DM

(a) Per pezzi fucinati

(b) Pezzi a matrice

(c) In caso di consegna agli altri paesi della Comunità viene bonificato sull'ammontare della fattura il 4 % delle tasse e il 2 % (lingotti e semiprodotti l'1 % e a partire dal 1.2.1956 palancole, lamiere sottili e reggetta il 3 %) a titolo di storno per rientro di divise
Prezzo netto dal 1.1.68 (senza tasse)

(d) Ribasso 10,— DM

(e) Ribasso 13,— DM

(f) Ribasso 8,— DM

(g) Ribasso temporaneo 15,— DM/t

(h) Escl. ribasso temporaneo

(i) — 8 mm

(j) Ribasso 35 DM per larghi nastri e nastri laminati a caldo; dal 1.1.71 = 30 DM

(k) Parità Oberhausen

(l) Parità Essen

(m) Ribasso 35 DM per lamiere derivate da larghi nastri

(n) In rotoli laminati a freddo

(o) Lamiere derivate da coils DM 540 — 25 ribasso

(p) Lamiere derivate da coils DM 540 — 15 ribasso

(q) Ribasso 40 DM per larghi nastri e nastri laminati a caldo

(r) Lamiere derivate da coils DM 575 -20 ribasso

Werksgrundpreise für Walzwerkserzeugnisse gemäß den bei der Hohen Behörde hinterlegten Preislisten (einschl. 4 % Umsatzsteuer (c) ab 1.1.68: Nettopreise

Basisprijzen van walsrijproducten volgens de bij de Hoge Autoriteit ingediende prijschalen (inclusief omzetbelasting (c))

VIII

SM-Stahl . SM-Staal / Gruppe II . Groep II

Deutschland (BR)

DM/t

Breitflanschträger Poutrelles à larges ailes Putrelle ad ali larghe Breedflensbalken	Bandstahl, warmgewalzt Feuillards laminés à chaud Nastri a caldo Bandstaal, warmgewalzt	Walzdraht Fil machine Vergella Walsdraad	Breitflachstahl Larges plats Larghi piatti Universaalstaal	Grobbleche Tôles fortes Lamiere grosse Dikke plaat > 4,76 mm	Mittelbleche Tôles moyennes Lamiere medie Middeldikke plaat	Handelsfeinbleche, warmgewalzt Tôles fines à chaud Lamiere sottile a caldo Dunne plaat van handelskwaliteit, warmgewalzt < 3 mm NPO	Dynamobleche Tôles dynamo Lamierini magnetici Dynamoplaat 3,6 w—0,5 mm	Preise am: Prix au: Prezzi al: Prijs op:
Parità · Pariteitspunt								
Oberhausen	Oberhausen	Oberhausen	Oberhausen	Essen	Essen	Siegen	Essen	
433,—	490,—	439,—	478,—	478,—	478,—	549,—	750,—	20. 5.53
424,—	482,—	420,—	457,50	465,—	472,50	562,—	745,50	10. 3.55
424,—	482,—	420,—	457,50	465,—	472,50	562,—	745,50	1. 5.55
434,—	493,—	430,—	470,—	476,—	483,—	575,—	763,—	10.10.55
434,—	493,—	430,—	470,—	476,—	483,—	575,—	763,—	10. 9.56
468,—	527,—	465,—	506,—	512,—	519,—	611,—	796,—	1. 2.57
491,—	553,—	488,—	525,—(d)	537,—(e)	544,—	641,—	830,—	13.11.50
491,—	553,—	488,—	525,—(d)	537,—(e)	544,—	641,—	830,—	25. 4.59
501,—	553,—	488,—/485,—	525,—(d)	537,—(e)	544,—	630,—	830,—	18. 2.60
501,—	553,—	488,—/485,—	525,—(d)	537,—(e)	544,—	630,—	830,—	1. 4.60
501,—	515,—	488,—/485,—	525,—(d)	537,—(e)	544,—	605,—	830,—	23. 8.61
501,—	515,—	485,—	525,—(d)	537,—(e)	544,—	605,—	830,—	20. 6.62
501,—	515,—	485,—	525,—(d)	537,—(e)	544,—	605,—	830,—	11. 8.62
501,—	515,—	485,—	525,—(d)	537,—(e)	544,—	605,—	830,—	1. 1.63
501,—	515,—	485,—	525,—(d)	537,—(e)	544,—	605,—	830,—	2. 7.63
501,—	515,—	485,—	525,—(d)	537,—(e)	544,—	605,—	830,—	1. 1.64
501,—	515,—	485,—	525,—(d)	537,—(e)	544,—	605,—	830,—	6. 7.64
501,—	515,—	485,—	525,—(d)	537,—(e)	544,—	605,—	830,—	1. 1.65
501,—	515,—	485,—	525,—(d)	537,—(e)	544,—	605,—	830,—	15. 7.65
501,—	515,—	485,—	525,—(d)	537,—(e)	544,—	605,—	830,—	1. 1.66
501,—	515,—	485,—	525,—(d)	537,—(e)	544,—	605,—	830,—	15. 7.66
501,—	515,—	485,—	525,—(d)	537,—(e)	544,—	605,—	830,—	1. 1.67
476,—	480,—/470,—	440,—	464,—	464,—	464,—	535,—	747,—	1. 7.67
461,—(h)	457,—/447,—(h)	420,50(h)	454,—(h)	437,—(h)(i)	437,—(h)	473,—(h)	736,—(h)	1. 7.68
476,—	457,—(h)	420,50(h)	479,—(h)	469,—(h)(i)	444,—(h)	488,—(h)	736,—(h)	1. 1.69
476,—	472,—(h)	440,50(h)	499,—	499,—(i)	479,—(h)	480,—(h)	756,—(h)	1. 7.69
500,—	465,—(l)	475,—	535,—(h)(l)	540,—(m)	540,—(m)	510,—	812,—(h)(n)	1. 1.70
500,—	465,—(l)	475,—	535,—(h)(l)	540,—(m)	540,—(m)	510,—	905,—(h)(n)	1. 7.70
525,—	500,—(l)	500,—	570,—(h)(l)	575,—(o)	575,—(o)	545,—(l)	905,—(h)(n)	1. 1.71
525,—	500,—(l)	500,—	570,—(h)(l)	575,—(p)	575,—(p)	545,—(l)	921,—(h)(n)	1. 7.71
525,—	500,—(l)	500,—	570,—(l)	575,—(p)	575,—(p)	545,—(l)	943,—(h)(n)	1. 1.72
560,—	530,—(l)	535,—	585,—(h)(l)	590,—(h)(r)	590,—(h)(r)	565,—(l)	943,—(h)(n)	1. 7.72
560,—	530,—(l)	535,—	585,—(h)(l)	590,—(h)(r)	590,—(h)(r)	580,—(l)	978,—(h)(n)	1. 1.73

(a) Freiformschmiedestücke

(b) Gesenkschmiedestücke

(c) Bei Direktlieferungen an Abnehmer der Gemeinschaft außerhalb des Bundesgebietes ermäßigen sich die oben aufgeführten Preise um 4 % Umsatzsteuer sowie um die zustehende Ausfuhrvergütung von 2 % (Halbzeug 1 % ab 1.2.1956 Spundwandstahl, Feinbleche und Oberbaubehör 3 %) des Deviseneingangs

Ab 1.1.68: Nettopreise ohne Steuern

(d) Rabatt 10,— DM

(e) Rabatt 13,— DM

(f) Rabatt 8,— DM

(g) Zeitrabatt in Höhe von 15,— DM/t

(h) Abzüglich Zeitrabatt

(i) — 8 mm

(j) Rabatt 35,— DM für Warmbreitband und Bandstahl; ab 1.1.71 = 30 DM

(k) Frachtbasis Oberhausen

(l) Frachtbasis Essen

(m) Rabatt 35,— DM für Groß- und Mittelbleche im Warmbreitbandbereich

(n) In Rollen kaltgewalzt

(o) Bleche im Warmbreitbandbereich DM 540-25 Rabatt

(p) Bleche im Warmbreitbandbereich DM 540-15 Rabatt

(q) Rabatt 40,— DM für Warmbreitband und Bandstahl

(r) Bleche im Warmbreitbandbereich DM 575-20 Rabatt

(a) Niet in matrijs gesmede stukken

(b) In matrijs gesmede stukken

(c) Bij rechtstreekse leveringen aan afnemers binnen de Gemeenschap doch buiten het Bondsgebied worden de aangegeven prijzen vermindert met 4 % omzetbelasting, alsook met de exportremise ten bedrage van 2 % (voor halffabrikaten 1 %, vanaf 1.2.1956 voor damwandstaal, dunne plaat en materieel voor de bovenbouw van spoorwegen 3 %) van de ontvangen valuta

Vanaf 1.1.68: nettoprijzen exclusief belastingen

(d) Rabat 10,— DM

(e) Rabat 13,— DM

(f) Rabat 8,— DM

(g) Tijdelijke rabat 15,— DM/t

(h) Exclusief tijdelijke rabat

(i) — 8 mm

(j) Rabat 35,— DM voor breedband en bandstaal; vanaf 1.1.71 = 30 DM

(k) Pariteitspunt Oberhausen

(l) Pariteitspunt Essen

(m) Rabat 35,— DM voor dikke en middeldikke platen ex-coils

(n) In rollen koudgewalst

(o) Platen ex-coils DM 540-25 rabat

(p) Platen ex-coils DM 540-15 rabat

(q) Rabat 40,— DM voor breedband en bandstaal

(r) Platen ex-coils DM 575-20 rabat

Preise am: Prix au: Prezzi al: Prijs op:	Röhrenrund- güsse	Halbzeug zum Schmieden	Halbzeug zum Weiterauswalzen		Breitband (Coils) warmgewalzt	Röhren- vormaterial (runde Knüppel)	Stabstahl	Formstahl
	Lingots p. tubes	Demi-produits de forge	Demi-produits de relaminage		Larges bandes à chaud (Coils)	Produits p. tubes (billettes rondes)	Laminés marchands	Poutrelles
	Lingotti per tubi	Semilavorati da forgia	Semilavorati da rilaminazione		Nastri larghi a caldo (Coils)	Prodotti per tubi (billette tonde)	Barre mercantili	Putrelle
	Rondgietwerk v. buizen	Halbfabrikaten voor smeedwerk	für Stabstahl pour barres per barre	für Feinbleche pour tôles fines per lamiere sottili voor dunne plaat	Breedband, warmgewalst (Coils)	Halbfabrikaten voor buizen (ronde knuppels)	Staaftaal	Profielstaal
	≥ 195 mm							
Frachtbasis · Parité								
	Seraing	—	Seraing	Seraing	Seraing (d)	Seraing	Seraing	Seraing
20. 5.53	4 100	—	3 500	3 650	5 650	4 800	4 575 / 4 530	4 575
10. 3.55	3 900	—	3 630	3 630	5 300	4 800	4 800	4 800
1. 5.55	4 300	—	3 830	3 730	5 300	4 930	4 950	4 950
10.10.55	4 300	—	4 000	3 830	5 300	4 930	4 950	4 950
10. 9.56	—	—	4 200	4 200	5 300	5 250	5 150	5 350
1. 2.57	—	—	4 500	4 450	5 300	5 250	5 500(a)	5 700
13.11.58	—	—	4 100	4 300	5 400	5 260	5 100(b)	5 350
25. 4.59	—	—	4 100	4 300	5 400	5 260	5 100(b)	5 350
18. 2.60	—	—	4 300	4 500	5 650	5 260	5 200(c)	5 350
1. 4.60	—	—	4 300	4 500	5 650	5 260	5 200(c)	5 350
23. 8.61	—	—	4 300	4 500	5 650	5 260	5 200(c)	5 350
20. 6.62	—	—	4 300	4 500	5 650	5 260	5 200(c)	5 350
11. 8.62	—	—	4 300	4 500	5 650	5 260	5 200(c)	5 350
1. 1.63	—	—	4 300	4 500	5 650	5 260	5 200(c)	5 350
2. 7.63	—	—	4 300	4 500	5 650	5 260	5 200(c)	5 350
1. 1.64	—	—	4 300	4 500	5 650	5 260	5 200(c)	5 350
6. 7.64	—	—	4 300	4 500	5 650	5 260	4 800(f)	5 350
1. 1.65	—	—	4 300	4 500	5 650	5 260	4 800(f)	5 300(g)
15. 7.65	—	—	4 300	4 500	5 650	5 260	4 800(f)	4 800(g)
1. 1.66	—	—	4 300	4 500	5 650	5 260	4 500(h)	4 500(g)
15. 7.66	—	—	4 300	4 500	5 650	5 260	4 600(h)	4 650(g)
1. 1.67	—	—	4 300	4 500	5 650	5 260	4 600(h)	4 650(g)
1. 7.67	—	—	4 300	4 500	5 650	5 260	4 700(h)	4 650(g)
1. 7.68	—	—	4 300	4 500	5 650	5 260	4 500(k)	4 300(k)
1. 1.69	—	—	4 300	4 500	5 650	5 260	4 650(k)	4 650(k)
1. 7.69	—	—	4 300	4 500	5 950	5 260	5 900(k)(l)	6 200(k)
1. 1.70	—	—	5 000	5 200	6 400	5 260	6 900 (m)	8 200(k)
1. 7.70	—	—	5 000	5 200	6 400	5 260	6 900 (m)	8 200(k)
1. 1.71	—	—	5 000	5 200	6 400	5 260	5 800(n)	6 200(n)
1. 7.71	—	—	5 000	5 200	6 400	5 260	6 500(o)	6 850(o)
1. 1.72	—	—	5 000	5 200	6 400	5 260	6 500(r)	6 850(r)
1. 7.72	—	—	5 000	5 200	6 900	5 260	7 000(t)	7 100(t)
1. 1.73	—	—	5 000	5 200	6 900	5 260	7 100(v)	7 100(t)

- (a) Ronds à béton 5 400
 (b) Ronds à béton 4 850
 (c) Ronds à béton 4 950 / 5 050
 (d) A partir du 18.9.62 = Ougrée
 (e) A partir du 1.10.62 = Marchienne
 (f) Ronds à béton 4 700
 (g) Parité Marchienne
 (h) Parité Marchienne; ronds à béton = 4 050 parité Clabecq
 (i) Parité La Louvière
 (k) Parité Marchienne; rabais temporaire déduit
 (ronds à béton: 3 800 parité Clabecq)
 (l) Ronds à béton 5 700
 (m) Parité Marchienne (Ronds à béton: 6 500 parité Clabecq)
 (n) Parité Couillet, (ronds à béton 5 650 parité Clabecq)
 (o) Parité Couillet (ronds à béton 6 150 parité Clabecq)
 (p) Parité Clabecq 7 350
 (q) Parité Marchin 7 350
 (r) Parité Couillet (ronds à béton 4 750 parité Clabecq)
 (s) Parité Clabecq 6 050
 (t) Parité Couillet (ronds à béton 5 200 parité Clabecq)
 (u) Parité Clabecq 6 250
 (v) Parité Marchienne-au-Pont (ronds à béton 6 250 parité Couillet)
 (w) Parité Clabecq 8 250
 (x) Parité Marchin 7 650

- (a) Tondi per cemento 5 400
 (b) Tondi per cemento 4 850
 (c) Tondi per cemento 4 950 / 5 050
 (d) Dal 18.9.62 = Ougrée
 (e) Dal 1.10.62 = Marchienne
 (f) Tondi per cemento 4 700
 (g) Parità Marchienne
 (h) Parità Marchienne; tondi per c.a. 4 050 parità Clabecq
 (i) Parità La Louvière
 (k) Parità Marchienne; escl. ribasso temporaneo
 (tondi per cemento: 3 800 parità Clabecq)
 (l) Tondi per cemento 5 700
 (m) Parità Marchienne (tondi per cemento: 6 500 parità Clabecq)
 (n) Parità Couillet (tondi per c.a. 5 650 parità Clabecq)
 (o) Parità Couillet (tondi per c.a. 6 150 parità Clabecq)
 (p) Parità Clabecq 7 350
 (q) Parità Marchin 7 350
 (r) Parità Couillet (tondi per c.a. 4 750 parità Clabecq)
 (s) Parità Clabecq 6 050
 (t) Parità Couillet (tondi per c.a. 5 200 parità Clabecq)
 (u) Parità Clabecq 6 250
 (v) Parità Marchienne-au-Pont (tondi per c.a. 6 250 parità Couillet)
 (w) Parità Clabecq 8 250
 (x) Parità Marchin 7 650

Werksgrundpreise für Walzwerkserzeugnisse gemäß den bei der Hohen Behörde hinterlegten Preislisten (ohne Steuern)

Basisprijzen van walserijproducten volgens de bij de Hoge Autoriteit ingediende prijsschalen (excl. belastingen)

IX

Thomasstahl · Thomasstaal

Belgique/België

Fb/t

Breitflanschträger Poutrelles à larges ailes Putrelle ad ali larghe Breedflensbalken	Bandstahl, warmgewalzt Feuillards laminés à chaud Nastri a caldo Bandstahl, warmgewalzt	Walzdraht Fil machine Vergella Walsdraad	Breitflachstahl Larges plats Larghi piatti Universaalstaal	Grobbleche Tôles fortes Lamiere grosse Dicke plaat > 4,76 mm	Mittelbleche Tôles moyennes Lamiere medie Middeldikke plaat	Handelsfeinbleche, warmgewalzt Tôles fines à chaud Lamiere sottili a caldo Dunne plaat van handelskwaliteit, warmgewalzt < 3 mm	Dynamobleche Tôles dynamo Lamiérini magnetici Dynamoplaat 3,6 w—0,5 mm	Preise am: Prix au: Prezzi al: Prijs op:
Parità · Pariteitspunt								
Charleroi (e)	Seraing-Ougrée	Seraing	Seraing	Seraing	Seraing	Seraing	—	
—	5 000	4 585/4 530	5 225	5 225	5 225	6 250	—	20. 5.53
—	4 850	4 650	5 200	5 200	5 200	6 400	—	10. 3.55
—	5 000	4 800	5 500	5 500	5 500	6 400	—	1. 5.55
—	5 000	5 000	5 500	5 500	5 500	6 400	—	10. 10.55
5 500	5 000	5 200	5 750	5 750	5 750	6 400	—	10. 9.56
5 850	5 200	5 400	6 400	6 400	6 400	6 800	—	1. 2.57
5 600	5 350	5 100	6 100	6 100	6 100	6 800	—	13.11.58
5 600	5 350	5 100	6 100	6 100	6 100	6 800	—	25. 4.59
5 600	5 450	5 500	6 100	6 100	6 100	6 800	—	18. 2.60
5 600	5 450	5 500	6 100	6 100	6 100	6 800	—	1. 4.60
5 600	5 450	5 500	6 100	6 100	5 100	6 800	—	23. 8.61
5 600	5 450	5 500	6 100	6 100	6 100	6 800	—	20. 6.62
5 600	5 450	5 500	6 100	6 100	6 100	6 800	—	11. 8.62
5 600	5 450	5 500	6 100	6 100	6 100	6 800	—	1. 1.63
5 600	5 450	5 500	6 100	6 100	6 100	6 800	—	2. 7.63
5 600	5 450	5 500	6 100	6 100	6 100	6 800	—	1. 1.64
5 600	5 450	5 500	6 100	6 100	6 100	6 800	—	6. 7.64
5 600	5 450	5 500	6 100	6 100	6 100	6 800	—	1. 1.65
5 600	5 450	5 500	6 100	6 100	6 100	6 800	—	15. 1.65
5 600	5 450	5 500	6 100	6 100	6 100	6 800	—	1. 1.66
5 600	5 450	5 500	6 100	6 100	6 100	6 800	—	15. 7.66
5 600	5 450	5 500	5 100(i)	6 100	6 100	6 800	—	1. 1.67
5 600	5 450	5 500	5 100(i)	6 100	6 100	6 800	—	1. 7.67
5 600	5 450	5 500	4 950(i)	6 100	6 100	6 800	—	1. 7.68
5 600	5 450	5 500	5 250(i)	6 100	6 100	6 800	—	1. 1.69
6 400	6 100	5 900	7 200(i)	7 200	7 200	7 100	—	1. 7.69
8 350	6 650	6 550	8 200(i)	8 150	8 150	7 900(q)	—	1. 1.70
8 350	6 650	6 550	8 200(i)	8 150	8 150	7 900(q)	—	1. 7.70
6 450(n)	6 650	6 550	7 500(i)	8 150(p)	8 150(p)	7 900(q)	—	1. 1.71
7 400(o)	6 900	6 750(o)	7 500(i)	8 150(p)	8 150(p)	7 900(q)	—	1. 7.71
7 400(r)	6 900	6 750(r)	7 500(i)	8 150(s)	8 150(s)	7 900(q)	—	1. 1.72
7 400(t)	7 450	6 750(t)	7 500(i)	8 650(u)	8 650(u)	8 400(q)	—	1. 7.72
7 600(t)	7 450	6 750(t)	7 500(i)	8 650(w)	8 650(w)	8 400(x)	—	1. 1.73

- (a) Moniereisen 5 400
- (b) Moniereisen 4 850
- (c) Moniereisen 4 950 / 5 050
- (d) Ab 18.9.62 = Ougrée
- (e) Ab 1.10.62 = Marchienne
- (f) Moniereisen 4 700
- (g) Parität Marchienne
- (h) Parität Marchienne; Moniereisen 4 050 Parität Clabecq
- (i) Parität La Louvière
- (k) Parität Marchienne: abzüglich Zeitrabatt (Moniereisen: 3 800 Parität Clabecq)
- (l) Moniereisen 5 700
- (m) Frachtbasis Marchienne (Moniereisen: 6 500 Frachtbasis Clabecq)
- (n) Frachtbasis Couillet (Moniereisen: 6 500 Frachtbasis Clabecq)
- (o) Frachtbasis Couillet (Moniereisen: 6 150 Frachtbasis Clabecq)
- (p) Frachtbasis Clabecq 7 350
- (q) Frachtbasis Marchin 7 350
- (r) Frachtbasis Couillet (Moniereisen: 4 750 Frachtbasis Clabecq)
- (s) Frachtbasis Clabecq 6 050
- (k) Frachtbasis Couillet (Moniereisen 5 200 Frachtbasis Clabecq
- (u) Frachtbasis Clabecq 6 250
- (v) Frachtbasis Marchienne-au-Pont (Moniereisen 6 250 Frachtbasis Couillet)
- (w) Frachtbasis Clabecq 8 250
- (x) Frachtbasis Marchin 7 650

- (a) Betonstaal 5 400
- (b) Betonstaal 4 850
- (c) Betonstaal 4 950 / 5 050
- (d) Vanaf 18.9.62 = Ougrée
- (e) Vanaf 1.10.62 = Marchienne
- (f) Betonstaal 4 700
- (g) Pariteit Marchienne
- (h) Pariteit Marchienne; betonstaal 4 050 Pariteit Clabecq
- (i) Pariteit La Louvière
- (k) Pariteit Marchienne; excl. tijd. rabat (betonstaal: 3 800 pariteit Clabecq)
- (l) Betonstaal 5 700
- (m) Pariteit Marchienne (betonstaal: 6 500 pariteit Clabecq)
- (n) Pariteit Couillet (betonstaal: 6 500 pariteit Clabecq)
- (o) Pariteit Couillet (betonstaal: 6 150 pariteit Clabecq)
- (p) Pariteit Clabecq 7 350
- (q) Pariteit Marchin 7 350
- (r) Pariteit Couillet (betonstaal: 4 750 pariteit Clabecq)
- (s) Pariteit Clabecq 6 050
- (t) Pariteit Couillet (betonstaal 5 200 pariteit Clabecq)
- (u) Pariteit Clabecq 6 250
- (v) Pariteit Marchienne-au-Pont (betonstaal 6 250 pariteit Couillet)
- (w) Pariteit Clabecq 8 250
- (x) Pariteit Marchin 7 650

X

Prix de base des produits sidérurgiques suivant barèmes déposés à la Haute Autorité (Hors taxes)

Prezzi base dei prodotti siderurgici secondo i listini depositati all'Alta Autorità (Tasse escluse)

Acier Martin · Acciaio Martin

Fb/t

Belgique/België

Preise am: Prix au: Prezzi al: Prijs op:	Röhrenrund- güsse Lingots p. tubes Lingotti per tubi Rondgieterwerk v. buizen ≥ 195 mm	Halbzeug zum Schmieden Demi-produits de forge Semilavorati da forgia Halffabrikaten voor smeedwerk	Halbzeug zum Weiterauswalzen Demi-produits de relaminage Semilavorati da rilaminazione Halffabrikaten voor herwalsing für Stabstahl pour barres per barre voor staafstaal		Breitband (Coils) warmgewalzt Larges bandes à chaud (Coils) Nastri larghi a caldo (Coils) Breedband, warmgewalst (Coils)	Röhren- vormaterial (runde Knüppel) Produits p. tubes (billettes rondes) Prodotti per tubi (billette tonde) Halffabrikaten voor buizen (ronde knuppels)	Stabstahl Laminés marchands Barre mercantili Staaftaal	Formstahl Poutrelles Putrelle Profielstaal
	Frachtbasis · Parité							
	Seraing	Seraing	Seraing	Seraing	Seraing (a)	Seraing	Seraing	Seraing
20. 5.53	4 700 / 4 665	4 700	4 230	4 380	—	5 500	5 330	5 335
10. 3.55	4 200 / 4 500	4 610	4 360	4 360	—	5 300	5 550 / 5 600	5 550
1. 5.55	4 600	4 800	4 560	4 460	—	5 310	5 700 / 5 800	5 700
10.10.55	4 600	5 000	4 730	4 560	6 000	5 310	6 000	5 950
10. 9.56	4 900	5 370	4 930	4 930	6 000	5 655	6 200	6 400
1. 2.57	5 150	5 750	5 450	5 450	6 000	5 955	6 600	6 800
13.11.58	4 900	5 650	4 800	5 000	6 100	5 665	5 850	6 100
25. 4.59	4 900	5 650	4 800	5 000	6 100	5 665	5 850	6 100
18. 2.60	4 900	5 850	5 000	5 200	6 350	5 665	5 950	6 100
1. 4.60	4 900	5 850	5 000	5 200	6 350	5 665	5 950	6 100
23. 8.61	4 900	5 850	5 000	5 200	6 350	5 665	5 950	6 100
20. 6.62	4 900	5 850	5 000	5 200	6 350	5 665	5 950	6 100
11. 8.62	4 900	5 850	5 000	5 200	6 350	5 665	5 950	6 100
1. 1.63	4 900	5 850	5 000	5 200	6 350	5 665	5 950	6 100
2. 7.63	4 900	5 850	5 000	5 200	6 350	5 665	5 950	6 100
1. 1.64	4 900	5 850	5 000	5 200	6 350	5 665	5 950	6 100
6. 7.64	4 900	5 850	5 000	5 200	6 350	5 665	5 550(c)	6 100
1. 1.65	4 900	5 850	5 000	5 200	6 350	5 665	5 550(c)	6 050(c)
15. 7.65	4 900	5 850	5 000	5 200	6 350	5 665	5 550(c)	5 550(c)
1. 1.66	4 900	5 850	5 000	5 200	6 350	5 665	5 250(c)	5 250(c)
15. 7.66	4 900	5 850	5 000	5 200	6 350	5 665	5 450(c)	5 500(c)
1. 1.67	4 900	5 850	5 000	5 200	6 350	5 665	5 450(c)	5 500(c)
1. 7.67	4 900	5 850	5 000	5 200	6 350	5 665	5 550(c)	5 500(c)
1. 7.68	4 900	5 850	5 000	5 200	6 350	5 665	5 550(c)	5 500(c)
1. 1.69	4 900	5 850	5 000	5 200	6 350	5 665	—	—
1. 7.69	4 900	5 850	5 000	5 200	6 350	5 665	—	—
1. 1.70	4 900	6 200	5 700	5 900	6 800(e)	5 665	—	—
1. 7.70	4 900	6 200	5 700	5 900	6 800(e)	5 665	—	—
1. 1.71	4 900	6 200	5 700	5 900	6 800(e)	5 665	—	—
1. 7.71	4 900	6 200	5 700	5 900	6 800(e)	5 665	—	—
1. 1.72	4 900	6 200	5 700	5 900	6 800(e)	5 665	—	—
1. 7.72	4 900	6 200	5 700	5 900	7 300(e)	5 665	—	—
1. 1.73	4 900	6 200	5 700	5 900	7 300(e)	5 665	—	—

(a) A partir du 18.9.62 = Ougrée
(b) A partir du 16.4.63 = Angleur
(c) Parité Marchienne
(d) Parité La Louvière
(e) Acier LD
(f) Bobines laminées à froid, parité Tilleur
(g) Parité Marcinelle 7 750

(a) Dal 18.9.62 = Ougrée
(b) Dal 16.4.63 = Angleur
(c) Parità Marchienne
(d) Parità La Louvière
(e) Acciaio LD
(f) Coils laminati a freddo, parità Tilleur
(g) Parità Marcinelle 7 750

Werksgrundpreise für Walzwerkserzeugnisse gemäß den bei der Hohen Behörde hinterlegten Preislisten (ohne Steuern)

Basisprijzen van walserijproducten volgens de bij de Hoge Autoriteit ingediende prijschalen (excl. belastingen)

X

SM-Stahl · SM-Staal

Belgique/België

Fb/t

Breitflanschträger Poutrelles à larges ailes Putrelle ad ali larghe Breedflensbalken	Bandstahl, warmgewalzt Feuillards laminés à chaud Nastri a caldo Bandstahl, warmgewalzt	Walzdraht Fil machine Vergella Walsdraad	Breitflachstahl Larges plats Larghi piatti Universaalstaal	Grobbleche Tôles fortes Lamiere grosse Dikke plaat > 4,76 mm	Mittelbleche Tôles moyennes Lamiere medie Middeldikke plaat	Handelsfeinbleche, warmgewalzt Tôles fines à chaud Lamiere sottili a caldo Dunne plaat van handelskwaliteit, warmgewalzt < 3 mm	Dynamobleche Tôles dynamo Lamierini magnetici Dynamoplaat 3,6 w—0,5 mm	Preise am: Prix au: Prezzi al: Prijs op:
Parità · Pariteitspunt								
Charleroi	Seraing-Ougrée	Seraing	Seraing	Seraing	Seraing	Seraing	Seraing (b)	
—	5 755	5 335	6 225	6 225	6 225	7 250	9 100	20. 5.53
—	5 450	5 250	5 800	5 800	5 800	7 000	8 550	10. 3.55
—	5 600	5 450	6 300	6 300	6 300	7 000	8 550	1. 5.55
—	5 600	5 650	6 500	6 500	6 500	7 000	8 775	10.10.55
—	5 600	5 850	6 750	6 750	6 750	7 000	9 000	10. 9.56
—	6 300	6 150	7 600	7 600	7 600	7 400	9 000	1. 2.57
6 350	6 450	5 850	6 900	6 900	6 900	7 400	9 400	13.11.58
6 350	6 450	5 850	6 900	6 900	6 900	7 400	9 400	25. 4.59
6 350	6 550	6 250	6 900	6 900	6 900	7 400	9 400	18. 2.60
6 350	6 550	6 250	6 900	6 900	6 900	7 400	9 400	1. 4.60
6 350	6 350	6 250	6 900	6 900	6 900	7 400	9 400	23. 8.61
6 350	6 350	6 250	6 900	6 900	6 900	7 400	9 400	20. 6.62
6 350	6 350	6 250	6 900	6 900	6 900	7 400	9 400	11. 8.62
—	6 350	6 250	6 900	6 900	6 900	7 400	9 400	1. 1.63
—	6 350	6 250	6 900	6 900	6 900	7 400	9 400	2. 7.63
—	6 350	6 250	6 900	6 900	6 900	7 400	9 400	1. 1.64
6 350	6 350	6 250	6 900	6 900	6 900	7 400	9 400	6. 7.64
6 350	6 350	6 250	6 900	6 900	6 900	7 400	9 400	1. 1.65
6 350	6 350	6 250	6 900	6 900	6 900	7 400	9 400	15. 7.65
6 350	6 350	6 250	6 900	6 900	6 900	7 400	9 400	1. 1.66
6 350(c)	6 000	6 250	6 900	6 900	6 900	7 400	9 400	15. 7.66
6 350(c)	6 000	6 250	6 900	6 900	6 900	7 400	9 400	1. 1.67
6 350(c)	6 000	6 300	6 900	6 900	6 900	7 400	9 400	1. 7.67
6 350(c)	6 000	6 300	5 200(d)	6 900	6 900	7 400	9 400	1. 7.68
—	6 000	6 300	5 650(d)	6 900	6 900	7 400	9 400	1. 1.69
—	6 650	6 450	7 600(d)	8 000	8 000	7 700	9 400	1. 7.69
—	7 200	7 100(e)	8 575(d)	8 950(g)	8 950	8 500	11 200(f)	1. 1.70
—	7 200	7 100(e)	8 575(d)	8 950(g)	8 950	8 500	11 200(f)	1. 7.70
—	7 200	7 100(e)	7 900(d)	8 950(g)	8 950	8 500	11 200(f)	1. 1.71
—	7 450	7 400(e)	7 900(d)	8 950(g)	8 950	8 500	11 600(f)	1. 7.71
—	7 450	7 400(e)	7 900(d)	8 950(g)	8 950	8 500	11 600(f)	1. 1.72
—	7 850	7 900(e)	7 900(d)	9 050(g)	9 050	8 800	12 100(f)	1. 7.72
—	7 850	7 900(e)	7 900(d)	9 050(g)	9 050	8 800	12 350(f)	1. 1.73

(a) Ab 18.9.62 = Ougrée
 (b) Ab 16.4.63 = Angleur
 (c) Parität Marchienne
 (d) Parität La Louvière
 (e) LD-Stahl
 (f) Coils, kaltgewalzt, Frachtbasis Tilleur
 (g) Parität Marcinelle 7 750

(a) Vanaf 18.9.62 = Ougrée
 (b) Vanaf 16.4.63 = Angleur
 (c) Pariteit Marchienne
 (d) Pariteit La Louvière
 (e) LD-Staal
 (f) Coils, koudgewalst, pariteitspunt Tilleur
 (g) Pariteit Marcinelle 7 750

Prix de base des produits sidérurgiques suivant barèmes déposés à la Haute Autorité (Hors taxes)

Prezzi base dei prodotti siderurgici secondo i listini depositati all'Alta Autorità (Tasse escluse)

Acier Thomas · Acciaio Thomas / Groupe I · Gruppo I

Ffr/t (a)

France

Preise am: Prix au: Prezzi al: Prijs op:	Röhrenrundgüsse Lingots p. tubes Lingotti per tubi Rondgietwerk v. buizen	Halbzeug zum Schmieden Demi-produits de forge Semilavorati da forgia Halbfabrikaten voor smeedwerk	Halbzeug zum Weiterauswalzen Demi-produits de relaminage Semilavorati da rilaminazione Halbfabrikaten voor herwalsing		Breitband (Coils) warmgewalzt Larges bandes à chaud (Coils) Nastri larghi a caldo (Coils) Breedband, warmgewalst (Coils)	Röhrenvormmaterial (Rund ≤ 150 mm) Produits p. tubes (Rond ≤ 150 mm) Prodotti per tubi (Tondi ≤ 150 mm) Halbfabrikaten voor buizen (Rondstaal ≤ 150 mm)	Stabstahl Laminés marchands Barre mercantili Staaftaal	Formstahl Poutrelles Putrelle Profielstaal
	Frachtbasis · Parité							
	—	Thionville	Thionville	Thionville	Thionville	Montmédy	Thionville	Thionville
20. 5.53	—	26 740	24 000	24 000	40 700	—	31 600	31 100
10. 3.55	—	25 780	22 870	23 220	37 400	—	30 150	29 640
1. 5.55	—	25 780	22 870	23 220	37 400	—	30 150	29 640
10.10.55	—	25 780	22 870	23 220	37 400	—	30 150	29 640
10. 9.56	—	27 300	24 200	24 600	38 900	42 000	31 500	31 900
1. 2.57	—	27 300	24 200	24 600	38 900	42 000	31 500	31 900
13.11.58	—	31 550	27 970	28 430	44 960	48 540	36 410	36 870
25. 4.59	—	35 240	31 240	31 760	50 220	52 130	40 670	41 180
18. 2.60	—	352,40	312,40	317,60	502,20	521,30	406,70	411,80
1. 4.60	—	382,—	341,80	338,20	528,80	543,70	440,90	446,40
23. 8.61	—	382,—	341,80	338,20	528,80	543,70	440,90	446,40
20. 6.62	—	382,—	341,80	338,20	528,80	543,70	453,40	458,30
11. 8.62	—	410,70	367,40	354,—	555,20	584,50	476,80	482,70
1. 1.63	—	410,70	367,40	354,—	555,20	584,50	476,80	482,70
2. 7.63	—	410,70	367,40	354,—	555,20	584,50	476,80	482,70
1. 1.64	—	410,70	367,40	354,—	555,20	584,50	476,80	482,70
6. 7.64	—	410,70	367,40	354,—	555,20	584,50	476,80	482,70
1. 1.65	—	410,70	367,40	354,—	555,20	584,50	476,80	482,70
15. 7.65	—	410,70	367,40	354,—	555,20	584,50	476,80	482,70
1. 1.66	—	410,70	367,40	354,—	555,20	584,50	476,80	482,70
15. 7.66	—	410,70	367,40	354,—	555,20	584,50	476,80	482,70
1. 1.67	—	410,70	367,40	354,—	555,20	584,50	476,80	482,70
1. 7.67	—	410,70	367,40	354,—	555,20	584,50	476,80	482,70
1. 7.68	—	410,70	367,40	354,—	510,20(b)	584,50	446,80(b)(c)	482,70
1. 1.69	—	407,70(b)	364,40(b)	351,—(b)	531,20(b)	580,50(b)	472,80(b)(c)(e)	486,—(b)
1. 7.69	—	430,—	387,—	374,—	580,—	610,—	500,—(f)	540,—
1. 1.70	—	515,—	450,—	447,—	660,—(d)	—	585,—(g)	640,—
1. 7.70	—	574,—	510,—	510,—	715,—(h)	—	638,—(i)	690,—
1. 1.71	—	574,—	510,—	510,—	715,—(h)	—	638,—(i)	690,—
1. 7.71	—	611,—	535,—	535,—	735,—	—	675,—(j)	720,—
1. 1.72	—	611,—	535,—	535,—	735,—	—	660,—(b)(k)	705,—(b)
1. 7.72	—	661,—	567,—	567,—	735,—	—	705,—(j)	750,—
1. 1.73	—	711,—	592,—	592,—	760,—	—	745,—(l)	790,—

(a) A partir du 1^{er} janvier 1960, 100 Ffr = 1 F
 (b) Rabais temporaire déduit
 (c) Ronds à béton 426,80 Ffr/t idem (b)
 (d) Parité Thionville
 (e) Ronds à béton 422,80 Ffr
 (f) Ronds à béton idem 500,— F
 (g) Ronds à béton 593,— F
 (h) Rabais temporaire 20 FF déduit
 (i) Ronds à béton idem 638 FF
 (j) Ronds à béton 668 FF
 (k) Ronds à béton 638 FF (b)
 (l) Ronds à béton 708 FF

(a) Dal 1° gennaio 1960, 100 Ffr = 1 F
 (b) Escl. ribasso temporaneo
 (c) Tondi per cemento 426,80 Ffr/t idem (b)
 (d) Parità Thionville
 (e) Tondi per cemento 422,80 Ffr
 (f) Tondi per cemento idem 500,— F
 (g) Tondi per cemento 593,— F
 (h) Ribasso temporaneo 20 FF già dedotto
 (i) Tondi per cemento 638 FF
 (j) Tondi per cemento 668 FF
 (k) Tondi per cemento 638 FF (b)
 (l) Tondi per cemento 708 FF

Werksgrundpreise für Walzwerkserzeugnisse gemäß den bei der Hohen Behörde hinterlegten Preislisten (ohne Steuern)

Basisprijzen van walselijproducten volgens de bij de Hoge Autoriteit ingediende prijschalen (excl. belastingen)

XI

Thomasstahl · Thomasstaal / Groupe I · Groep I

France

Ffr/t (a)

Breitflanschträger Poutrelles à larges ailes Putrelle ad ali larghe Breedflensbalken	Bandstahl, warmgewalzt Feuillards laminés à chaud Nastri a caldo Bandstaal, warmgewalzt	Walzdraht Fil machine Vergella Walsdraad	Breitflachstahl Larges plats Larghi piatti Universaalstaal	Grobbleche Tôles fortes Lamiere grosse Dikke plaat > 4,76 mm	Mittelbleche Tôles moyennes Lamiere medie Middeldikke plaat	Handelsfeinbleche, warmgewalzt Tôles fines à chaud Lamiere sottili a caldo Dunne plaat van handelskwaliteit, warmgewalzt < 3 mm	Dynamobleche Tôles dynamo Lamierini magnetici Dynamoplaat 3,6 w—0,5 mm	Preise am: Prix au: Prezzi al: Prijis op:
Parità · Pariteitspunt								
Thionville	Thionville	Thionville	Thionville	Montmédy	Montmédy	Montmédy	—	
33 600	34 420	32 040	36 200	36 600	36 600	42 740	—	20. 5.53
32 200	33 720	30 245	35 070	35 480	35 480	42 210	—	10. 3.55
32 200	33 720	30 245	35 070	35 480	35 480	42 210	—	1. 5.55
32 200	33 720	30 245	35 070	35 480	35 480	42 210	—	10.10.55
34 700	34 700	32 600	36 700	37 200	37 200	43 900	—	10. 9.56
34 700	34 700	32 600	36 700	37 200	37 200	43 900	—	1. 2.57
40 100	40 100	38 070	42 410	42 990	42 990	50 720	—	13.11.58
44 790	44 790	42 520	47 370	48 020	48 020	56 310	—	25. 4.59
447,90	447,90	425,20	473,70	480,20	480,20	563,10	—	18. 2.60
485,50	477,10	460,90	504,50	507,10	517,70	588,30	—	1. 4.60
485,50	477,10	460,90	504,50	507,10	517,70	588,30	—	23. 8.61
498,40	477,10	460,90	504,50	507,10	517,70	588,30	—	20. 6.62
525,—	502,20	489,70	539,80	541,30	552,60	615,80	—	11. 8.62
525,—	502,20	489,70	539,80	541,30	552,60	615,80	—	1. 1.63
525,—	502,20	489,70	539,80	541,30	552,60	615,80	—	2. 7.63
525,—	502,20	489,70	539,80	541,30	552,60	615,80	—	1. 1.64
525,—	502,20	489,70	539,80	541,30	552,60	615,80	—	6. 7.64
525,—	502,20	489,70	539,80	541,30	552,60	615,80	—	1. 1.65
525,—	502,20	489,70	539,80	541,30	552,60	615,80	—	15. 7.65
525,—	502,20	489,70	539,80	541,30	552,60	615,80	—	1. 1.66
525,—	502,20	489,70	539,80	541,30	552,60	615,80	—	15. 7.66
525,—	502,20	489,70	539,80	541,30	552,60	615,80	—	1. 1.67
525,—	502,20	489,70	539,80	541,30	552,60	615,80	—	1. 7.67
525,—	477,20(b)	459,70(b)	489,80(b)	491,30(b)(d)	502,60(b)(d)	555,80(b)	—	1. 7.68
528,—(b)	488,20(b)	475,70(b)	526/536(b)	527,—(b)(d)	527,—(b)(d)	570,80(b)	—	1. 1.69
575,—	527,—	510,—	610,—	610,—	610,—	626,—	—	1. 7.69
665,—	619,—	608,—	738,—	738,—(d)	738,—(d)	738,—(d)	—	1. 1.70
720,—	679,—	655,—	800,—	765,—(b)(d)	765,—(b)(d)	765,—(b)(d)	—	1. 7.70
720,—	679,—	655,—	800,—	715,—(b)(d)	715,—(b)(d)	715,—(b)(d)	—	1. 1.71
755,—	729,—	693,—	860,—	740,—(b)(d)	740,—(b)(d)	740,—(b)(d)	—	1. 7.71
755,—	729,—	693,—	860,—	700,—(b)(d)	700,—(b)(d)	700,—(b)(d)	—	1. 1.72
805,—	769,—	733,—	860,—	760,—(b)(d)	760,—(b)(d)	760,—(b)(d)	—	1. 7.72
850,—	814,—	780,—	860,—	785,—(d)	785,—(d)	785,—(d)	—	1. 1.73

- (a) Ab 1. Januar 1960, 100 Ffr = 1 Ffr
- (b) Abzüglich Zeitrabatt
- (c) Moniereisen 426,80 Ffr/t idem (b)
- (d) Parität Thionville
- (e) Moniereisen 422,80 Ffr
- (f) Moniereisen idem 500 Fr
- (g) Moniereisen 593,— F
- (h) Abzüglich Rabatt von 20 FF
- (i) Moniereisen 638 FF
- (j) Moniereisen 668 FF
- (k) Moniereisen 638 FF (b)
- (l) Moniereisen 708 FF

- (a) Vanaf 1 januari 1960, 100 Ffr = 1 Ffr
- (b) Exclusief tijdelijke rabat
- (c) Betonstaal 426,80 Ffr/t idem (b)
- (d) Pariteit Thionville
- (e) Betonstaal 422,80 Ffr
- (f) Betonstaal idem 500 Fr
- (g) Betonstaal 593,— F
- (h) Exclusief een korting van 20 FF
- (i) Betonstaal 638 FF
- (j) Betonstaal 668 FF
- (k) Betonstaal 638 FF (b)
- (l) Betonstaal 708 FF

Acier Martin · Acciaio Martin / Groupe II - Gruppo II

Ffr/t

France

Preise am: Prix au: Prezzi al: Prijs op:	Röhrenrund- güsse Lingots p. tubes Lingotti per tubi Rondgieterwerk v. buizen	Halbzeug zum Schmieden Demi-produits de forge Semilavorati da forgia Halffabrikaten voor smeedwerk	Halbzeug zum Weiterauswalzen Demi-produits de relaminage Semilavorati da rilaminazione Halffabrikaten voor herwalsing		Breitband (Coils) warmgewalzt Larges bandes à chaud (Coils) Nastri larghi a caldo (Coils) Breedband, warmgewalst (Coils)	Röhren- vormaterial (Rund ≤ 150 mm) Produits p. tubes (Rond ≤ 150 mm) Prodotti per tubi (Tondi ≤ 150 mm) Halffabrikaten voor buizen (Rondstaal ≤ 150 mm)	Stabstahl Laminés marchands Barre mercantili Staaftaal	Formstahl Poutrelles Putrelle Profielstaal
	Frachtbasis · Parité							
	—	Thionville	Thionville	Thionville	Thionville	Montmédy	Thionville	Thionville
20. 5.53	—	29 370	26 800	26 800	44 300	39 500	34 600	34 100
10. 3.55	—	30 150	27 200	27 440	41 100	40 210	35 090	34 560
1. 5.55	—	30 150	27 200	27 440	41 100	40 210	35 090	34 560
10.10.55	—	32 150	29 200	29 440	43 100	42 210	37 090	36 560
10. 9.56	—	34 000	31 000	31 200	44 800	44 100	38 800	39 300
1. 2.57	—	34 000	31 000	31 200	44 800	44 100	38 800	39 300
13.11.58	—	38 430	35 040	35 260	50 630	49 840	43 850	44 420
25. 4.59	—	41 200	37 560	37 800	54 280	53 430	47 010	47 620
18. 2.60	—	412,00	375,60	378,00	542,80	534,30	470,10	476,20
1. 4.60	—	431,40	395,10	400,70	565,60	556,70	489,80	496,20
23. 8.61	—	431,40	395,10	400,70	565,60	556,70	489,80	496,20
20. 6.62	—	431,40	395,10	400,70	565,60	556,70	503,70	510,80
11. 8.62	—	463,80	424,70	415,40	587,10	598,50	529,70	536,60
1. 1.63	—	463,80	424,70	415,40	587,10	598,50	529,70	536,60
2. 7.63	—	463,80	424,70	415,40	587,10	598,50	529,70	536,60
1. 4.64	—	463,80	424,70	415,40	587,10	598,50	529,70	536,60
6. 7.64	—	463,80	424,70	415,40	587,10	598,50	529,70	536,60
1. 1.65	—	463,80	424,70	415,40	587,10	598,50	529,70	536,60
15. 7.65	—	463,80	424,70	415,40	587,10	598,50	529,70	536,60
1. 1.66	—	463,80	424,70	415,40	587,10	598,50	529,70	536,60
15. 7.66	—	463,80	424,70	415,40	587,10	598,50	529,70	536,60
1. 1.67	—	463,80	424,70	415,40	587,10	598,50	529,70	536,60
1. 7.67	—	463,80	424,70	415,40	587,10	598,50	529,70	536,60
1. 7.68	—	463,80	424,70	415,40	542,10(b)	598,50	499,70(b)	536,60
1. 1.69	—	460,80(b)	421,70(b)	412,40(b)	563,10(b)	594,50(b)	552,—(b)	559,—(b)
1. 7.69	—	523/543	445,—	436,—	612,—	624,—	579,—	613,—
1. 1.70	—	570/590	508,—	502,—	692,—(c)	720,—(f)	636,—	673,—
1. 1.70	—	619,—	544,—	544,—	—	775,—(f)	680,—	723,—
1. 1.71	—	619,—	544,—	544,—	—	775,—(f)	680,—	723,—
1. 7.71	—	656,—	569,—	569,—	—	820,—(f)	717,—	753,—
1. 1.72	—	656,—	569,—	569,—	—	820,—(f)	702,—(b)	738,—(b)
1. 7.72	—	686,—	601,—	601,—	—	870,—(f)	747,—	783,—
1. 1.73	—	726,—	626,—	626,—	—	930,—(f)	787,—	823,—

(a) A partir du 1^{er} janvier 1960, 100 Ffr = 1 Ffr
 (b) Rabais temporaire déduit
 (c) Parité Thionville
 (d) Parité Dijon
 (e) Parité Montbard
 (f) Qualité de base grade A
 (g) En rouleaux laminés à froid

(a) Dal 1° gennaio 1960, 100 Ffr = 1 Ffr
 (b) Escl. ribasso temporaneo
 (c) Parità Thionville
 (d) Parità Dijon
 (e) Parità Montbard
 (f) Qualità di base grado A
 (g) In rotoli laminati a freddo

Werksgrundpreise für Walzwerkserzeugnisse gemäß den bei der Hohen Behörde hinterlegten Preislisten (ohne Steuern) (a)

Basisprijzen van walserijproducten volgens de bij de Hoge Autoriteit ingediende prijschalen (excl. belasting.)(a)

XII

SM-Stahl · SM-Staal / Groupe II · Groep II

France

Ffr/t

Breitflanschträger Poutrelles à larges ailes Putrelle ad ali larghe Breedflensbalken	Bandstahl, warmgewalzt Feuillards laminés à chaud Nastri a caldo Bandstaal, warmgewalst	Walzdraht Fil machine Vergella Walsdraad	Breitflachstahl Larges plats Larghi piatti Universaalstaal	Grobbleche Tôles fortes Lamiere grosse Dikke plaat > 4,76 mm	Mittelbleche Tôles moyennes Lamiere medie Middeldikke plaat	Handelsfeinbleche, warmgewalzt Tôles fines à chaud Lamiere sottili a caldo Dunne plaat van handelskwaliteit, warmgewalst < 3 mm	Dynamobleche Tôles dynamo Lamierini magnetici Dynamoplaat 3,6 w—0,5 mm	Preise am: Prix au: Prezzi al: Prijs op:
Parità · Pariteitspunt								
Thionville	Thionville	Thionville	Thionville	Montmédy	Montmédy	Montmédy	Baume-les-Dames	
36 600	38 720	36 000	40 600	41 200	41 200	46 640	73 205	20. 5.53
37 220	38 900	34 520	39 850	40 590	40 590	47 460	71 570	10. 3.55
37 220	38 900	34 520	39 850	40 590	40 590	47 460	71 570	1. 5.55
39 220	40 900	36 520	41 850	42 590	42 590	49 460	71 570	10.10.55
42 300	42 500	39 100	44 000	44 900	44 900	51 500	74 370	10. 9.56
42 300	42 500	39 100	44 000	44 900	44 900	51 500	74 370	1. 2.57
47 810	48 030	44 190	49 730	50 750	50 750	58 200	84 050	13.11.58
51 250	51 490	47 370	53 310	54 400	54 400	62 390	90 600	25. 4.59
512,50	514,90	473,70	533,10	544,—	544,—	623,90	906,—	18. 2.60
534,—	536,60	493,60	555,50	566,80	568,30	651,60	947,70	1. 4.60
534,—	536,60	493,60	555,10	566,80	568,30	651,60	947,70	23. 8.61
549,70	536,60	493,60	555,10	566,80	568,30	651,60	947,70	20. 6.62
577,50	563,50	524,50	588,80	596,60	598,10	675,60	1 019	11. 8.62
577,50	563,50	524,50	588,80	596,60	598,10	675,60	1 019	1. 1.63
577,50	563,50	524,50	588,80	596,60	598,10	675,60	1 019	2. 7.63
577,50	563,50	524,50	588,80	596,60	598,10	675,60	1 019	1. 1.64
577,50	563,50	524,50	588,80	596,60	598,10	675,60	1 019	6. 7.64
577,50	563,50	524,50	588,80	596,60	598,10	675,60	1 019	1. 1.65
577,50	563,50	524,50	588,80	596,60	598,10	675,60	1 019	15. 7.65
577,50	563,50	524,50	588,80	596,60	598,10	675,60	1 019	1. 1.66
577,50	563,50	524,50	588,80	596,60	598,10	675,60	1 019	15. 7.66
577,50	563,50	524,50	588,80	596,60	598,10	675,60	1 019	1. 1.67
577,50	563,50	524,50	588,80	596,60	598,10	675,60	1 019	1. 7.67
577,50	538,50(b)	494,50(b)	538,80(b)	546,60(b)(c)	548,10(b)(c)	615,60(b)	1 019	1. 7.68
600,—(b)	549,50(b)	510,50(b)	575/585(b)	565,—(b)(c)	565,—(b)(c)	630,60(b)	1 032(d)	1. 1.69
647,—	589,—	530,—	625,—	625,—	625,—	686,—	1 075(e)	1. 7.69
698,—	654,—	628,—	748,—	748,—(c)	748,—(c)	778,—(c)	1 308(e)(g)	1. 1.70
753,—	714,—	675,—	810,—	775,—(b)(c)	775,—(b)(c)	775,—(b)(c)	1 328(e)(g)	1. 7.70
753,—	714,—	675,—	810,—	725,—(b)(c)	725,—(b)(c)	725,—(b)(c)	1 328(e)(g)	1. 1.71
788,—	764,—	718,—	870,—	750,—(b)(c)	750,—(b)(c)	750,—(b)(c)	1 375(e)(g)	1. 7.71
788,—	764,—	718,—	870,—	710,—(b)(c)	710,—(b)(c)	710,—(b)(c)	1 375(e)(g)	1. 1.72
838,—	804,—	758,—	870,—	770,—(b)(c)	770,—(b)(c)	770,—(b)(c)	1 375(e)(g)	1. 7.72
883,—	849,—	805,—	870,—	795,—(c)	795,—(c)	795,—(c)	1 480(e)(g)	1. 1.73

(a) Ab 1. Januar 1960, 100 Ffr = 1 Ffr
(b) Abzüglich Zeitrabatt
(c) Parität Thionville
(d) Parität Dijon
(e) Parität Montbard
(f) Grundgüte Grad A
(g) In Rollen, kaltgewalzt

(a) Vanaf 1 januari 1960, 100 FF = 1 FF
(b) Exclusief tijdelijke rabat
(c) Pariteit Thionville
(d) Pariteit Dijon
(e) Pariteit Montbard
(f) Basiskwaliteit Graad A
(g) In rollen koudgewalst

Lire/t

Acier Martin ou Oxygène pur · Acciaio Martin o Ossigeno puro

Italia

Preise am: Prix au : Prezzi al : Prijs op :	Röhrenrundgüsse Lingots p. tubes Lingotti per tubi Rondgietwerk v. buizen	Halbzeug zum Schmieden Demi-produits de forge Semilavorati da forgia Halbfabrikaten voor smeedwerk	Halbzeug zum Weiterauswalzen Demi-produits de relaminage Semilavorati da rilaminazione Halbfabrikaten voor herwalsing		Breitband (Coils) warmgewalzt Larges bandes à chaud (Coils) Nastri larghi a caldo (Coils) Breedband, warmgewalst (Coils)	Röhrenvormmaterial Produits pour tubes Prodotti per tubi Halbfabrikaten voor buizen	Stabstahl Laminés marchands Barre mercantili Staaftaal		Formstahl Poutrelles Putrelle Profielstaal	
			für Stabstahl pour barres per staaftaal	für Feinbleche pour tôles fines per lamiere sottili voor dunne plaat			< 80 mm	≥ 80 mm		
Frachtbasis · Parité										
	—	Novi Ligure	Novi Ligure	Novi Ligure	Genova Campi (b)	Novi Ligure	Torino (e)	Novi Ligure	Novi Ligure	Novi Ligure
10. 9.56	—	68 000	62 000	64 000	87 000		79 000	76 000	76 000	77 000
1. 2.57	—	76 000	70 000	77 000	92 000		86 000	82 500	82 500	86 000
13.11.58	—	65 000	59 000	66 000	83 000		78 000	68/69 000 (g)	76 000	75 000
25. 4.59	—	65 000	59 000	66 000	83 000		73 000	65/66 000 (g)	76 000	75 000
18. 2.60	—	65 000	59 000	66 000	80 000		75 000	69/70 000 (h)	72 000	67/71 000
1. 4.60	—	65 000	59 000	66 000	80 000		75 000	69/70 000 (h)	72 000	67/71 000
23. 8.61	—	63 000	57 000	64 000	76 000(i)		75 000	67/68 000 (j)	70 000	68/69 000
20. 6.62	—	63 000	57 000	64 000	74 000(i)		75 000	67/68 000 (j)(i)	70 000	68/69 000
11. 8.62	—	63 000	57 000	64 000	74 000(i)		75 000	65/66 000 (m)	70 000	68/69 000
1. 1.63	—	63 000	57 000	64 000	74 000(i)		75 000	65/66 000 (m)	71 000	69 000
2. 7.63	—	63 000	57 000	64 000	74 000(i)		75 000	63/64 000 (n)	69 000	67 000
1. 1.64	—	63 000	57 000	64 000	74 000(i)		75 000	63/64 000 (h)	69 000	67 000
6. 7.64	—	63 000	57 000	64 000	74 000(i)		75 000	64/64 000 (p)	69 000	67 000
1. 1.65	—	63 000	57 000	64 000	74 000(i)		75 000	64/65 000 (p)	69 000	67 000
15. 1.65	—	63 000	57 000	64 000	74 000(i)		75 000	64/65 000 (p)	69 000	68 000
1. 1.66	—	63 000	57 000	64 000	74 000(i)		75 000	64/65 000 (p)	69 000	68 000
15. 7.66	—	63 000	57 000	64 000	74 000(i)		75 000	64/65 000 (q)	71 000	71 000
1. 1.67	—	63 000	57 000	64 000	74 000(i)		75 000	64/65 000 (q)	71 000	71 000
1. 7.67	—	63 000	57 000	64 000	74 000(i)		75 000	64/65 000 (r)	71 000	71 000
1. 7.68	—	63 000	53 000(s)	56 000(s)	69 000(s)		75 000	(u)(s)60 000 (s)	68 000	67 000(s)
1. 1.69	—	63 000	53 000(s)	56 000(s)	74 000		75 000	(a) 60 000 (s)	69 000	68 000(s)
1. 7.69	—	63 000	55 000	58 000	77 000		75 000	(u) 75 000	77 000	75 000
1. 1.70	—	65 000	58 000	60 000	82 000		—	(w) 78 000	79 000	80 000
1. 7.70	—	65 000	58 000	60 000	82 000		—	(w) 78 000	81 000	82 000
1. 1.71	—	65 000	58 000	60 000	82 000		—	(w) 80 000	82 000	82 000
1. 7.71	—	65 000	58 000	60 000	85 000		—	(w) 80 000	84 000	82 000
1. 1.72	—	65 000	58 000	60 000	85 000		—	(w) 80 000	8 4000	82 000
1. 7.72	—	65 000	58 000	60 000	92 000		—	(w) 80 000	84 000	82/85 000
1. 1.73	—	65 000	58 000	60 000	98 000		—	(w) 93 000	96 000	96 000

(a) Barème d'ILVA

(b) Les prix de Cornigliano, parité Gênes, Campi. — 10.7.61 = Novi Ligure

(c) La production d'acier Thomas est insignifiante et ne fait pas l'objet de barèmes

(d) A partir du 15.4.58 < 75 mm resp. ≥ 75 mm; à partir du 11.9.59 < 80 mm resp. ≥ 80 mm

(e) Prix de FIAT

(f) Prix de Terni

(g) Ronds à béton 60 / 62 000

(h) Ronds à béton 68 / 70 000

(i) Coils à chaud de relaminage; rabais de 3 %

(j) Ronds à béton 63 / 65 000

(k) Rabais de 4 000 Lit. pour tôles fortes de 4,76-8 m.n provenant de laminage continu

(l) Ronds à béton 60 / 62 000 Napoli

(m) Ronds à béton 64 / 66 000 Napoli

(n) Ronds à béton 59,5 / 61 500 Napoli

(o) A partir du 1.1.63 Piombino

(p) Ronds à béton 56,5 / 58 500 Napoli

(q) Ronds à béton 58,5 / 60 500 Napoli

(r) Ronds à béton 60/62 Napoli

(s) Rabais temporaire déduit

(t) Parité Torino-Dora

(u) Ronds à béton Napoli

(v) Parité Napoli à partir du 1.8.66

(w) Ronds à béton 80 000 Napoli

(x) Falck (parité Sesto S. Giovanni)

(a) Listino dell'ILVA

(b) I prezzi di Cornigliano, parità Genova, Campi. — 10.7.61 = Novi Ligure

(c) La produzione di acciaio Thomas è insignificante e non è riportata nei listini

(d) A decorrere dal 15.4.58 < 75 mm resp. ≥ 75 mm; a decorrere dall'11.9.59 < 80 mm resp. ≥ 80 mm

(e) Prezzo della FIAT

(f) Prezzo della Terni

(g) Tondi per cemento 60 / 62 000

(h) Tondi per cemento 68 / 70 000

(i) Coils laminati a caldo per rilaminazione; Ribasso = 3 %

(j) Tondi per cemento 63 / 65 000

(k) Ribasso di 4 000 Lit. per lamiera grosse da 4,76 a 8 mm provenienti dai laminatoi continui

(l) Tondi per cemento 60 / 62 000 Napoli

(m) Tondi per cemento 64 / 66 000 Napoli

(n) Tondi per cemento 59,5 / 61 500 Napoli

(o) Dal 1.1.63 Piombino

(p) Tondi per cemento 56,5 / 58 500 Napoli

(q) Tondi per cemento 58,5 / 60 500 Napoli

(r) Tondi per cemento 60 / 62 Napoli

(s) Escl. ribasso temporaneo

(t) Parità Torino-Dora

(u) Tondi per cemento Napoli

(v) Parità Napoli dal 1.8.66

(w) Tondi per c.a. 80 000 Napoli

(x) Falck (parità Sesto S. Giovanni)

Werksgrundpreise für Walzwerkserzeugnisse gemäß den bei der Hohen Behörde hinterlegten Preislisten (ohne Steuern) (a)

Basisprijzen van walserijproducten volgens de bij de Hoge Autoriteit ingediende prijschalen (excl. belasting.)(b)

XIII

Italia SM-Stahl (oder mit reinem Sauerstoff) · SM-Staal (of met zuivere zuurstof) Lire/t

Breitflanschträger Poutrelles à larges ailes Putrelle ad ali larghe Breedflensbalken	Bandstahl warmgewalzt Feuillards laminés à chaud Nastri a caldo Bandstaal warmgewalst		Walzdraht Fil machine Vergella Walsdraad	Breitflachstahl Larges plats Larghi piatti Universaalstaal	Grobbleche Tôles fortes Lamiere grosse Dikke plaat	Mittelbleche Tôles moyennes Lamiere medie Middeldikke plaat	Handelsfeinbleche, warmgewalzt Tôles fines à chaud Lamiere sottili a caldo Dunne plaat van handelskwaliteit, warmgewalst	Dynamobleche Tôles dynamo Lamierini magnetici Dynamoplaat	Preise am: Prix au: Prezzi al: Prijs op:
	< 100 mm	> 100 mm							
Parità · Pariteitspunt									
Novi Ligue (o)	Novi Ligue		Novi Ligue	Novi Ligue	Novi Ligue	Novi Ligue	Novi Ligue	Novi Ligue	Terni (f)
—	82 000	82 000	76 000	92 000	96 000	93 000	102 000	138 000	10. 9.56
—	89 000	89 000	85 500	102 000	107 000	105 000	107 500	143 000	1. 2.57
—	(d) 85 000	(d) 82 000	70 000	87 000	95 000	90 000	99 000	137 500	13.11.58
—	(d) 85 000	(d) 82 000	70 000	87 000	95 000	90 000	99 000	137 500	25. 4.59
—	(d) 76 000	(d) 72 000	76 000	82 000	88 000	88 000	105 000	140 500	18. 2.60
—	(d) 76 000	(d) 72 000	76 000	82 000	88 000	88 000	105 000	140 500	1. 4.60
—	(d) 74 000	(d) 68 000	73 000	80 000	83/86 000(k)	77 000	87 000	146 000	23. 8.61
72 000	(d) 74 000	(d) 68 000	73 000	80 000	83/86 000(k)	74 000	83 000	146 000	20. 6.62
72 000	(d) 74 000	(d) 68 000	75 000	80 000	83/86 000(k)	74 000	83 000	146 000	11. 8.62
70 000	(d) 74 000	(d) 68 000	75 000	80 000	81/84 000	76 000	85 000	146 000	1. 1.63
70 000	(d) 74 000	(d) 68 000	73 000	78 000	77/78 000	77 000	87 000	146 000	2. 7.63
70 000	—	(d) 68 000	73 000	78 000	77/78 000	77 000	87 000	146 000	1. 1.64
70 000	—	(d) 68 000	73 000	78 000	77/78 000	77 000	87 000	146 000	6. 7.64
70 000	—	(d) 68 000	73 000	78 000	77/78 000	77 000	87 000	143 000	1. 1.65
70 000	—	(d) 68 000	73 000	78 000	77/78 000	77 000	87 000	143 000	15. 1.65
70 000	—	(d) 68 000	73 000	78 000	77/78 000	77 000	87 000	143 000	1. 1.66
70 000	—	(d) 68 000	73 000(v)	80 000	77/78 000	77 000	87 000	143 000	15. 7.66
70 000	—	(d) 68 000	73 000(v)	80 000	77/78 000	77 000	87 000	143 000	1. 1.67
70 000	—	(d) 68 000	73 000(v)	80 000	77/78 000	77 000	87 000	143 000	1. 7.67
70 000	—	(s) 65 000	68 000(s)(v)	75 000(s)	72/73 000(s)	72 000(s)	82 000(s)	143 000	1. 7.68
70 000	—	68 000	70 000(s)(v)	76 000(s)	77/78 000	77 000	87 000	143 000	1. 1.69
76 000	—	73 000	75 000(v)	83 000	84/85 000	85 000	85 000	143 000	1. 7.69
82 000	—	79 000	79 000(v)	85 000	91 000	91 000	91 000	154 000	1. 1.70
85 000	—	79 000	81 000(v)	85 000	91 000	91 000	91 000	154 000	(x) 1. 7.70
85 000	—	79 000	83 000(v)	86 000	91 000	91 000	91 000	154 000	(x) 1. 1.71
88 000	—	81 000	83 000(v)	86 000	91/93 000	91 000	91 000	154 000	(x) 1. 7.71
90 000	—	81 000	83 000(v)	86 000	91/99 500	91 000	91 000	154 000	(x) 1. 1.72
96 000	—	88 000	83 000(v)	86 000	97/103 500	97 000	97 000	164 000	(x) 1. 7.72
99 000	—	95 000	89 000(v)	96 000	101/103 500	101 000	101 000	172 000	(x) 1. 1.73

- (a) Preise der ILVA
 (b) Preise von Cornigliano, Frachtbasis Genua, Campi. — 10.7.61 = Novi Ligue
 (c) Die Erzeugung an Thomasstahl ist unbedeutend; es existieren daher keine Preislisten
 (d) Ab 15.4.58 < 75 mm bzw. ≥ 75 mm; ab 11.9.59 < 80 bzw. ≥ 80 mm Breite
 (e) Preise der FIAT
 (f) Preise von Terni
 (g) Moniereisen 60 / 62 000
 (h) Moniereisen 68 / 70 000
 (i) Warmbreitband zum Weiterauswalzen; Rabatt = 3 %
 (j) Moniereisen 63 / 65 000
 (k) Rabatt von 4 000 Lire für Grobbleche von 4,76-8 mm, welche auf kontinuierlichen Walzstraßen hergestellt sind
 (l) Moniereisen 60 / 62 000 Napoli
 (m) Moniereisen 64 / 66 000 Napoli
 (n) Moniereisen 59,5 / 61 500 Napoli
 (o) Ab 1.1.63 Piombino
 (p) Moniereisen 56,5 / 58 500 Napoli
 (q) Moniereisen 58,5 / 60 500 Napoli
 (r) Moniereisen 60 / 62 Napoli
 (s) Abzüglich Zeitrabatt
 (t) Parität Turin-Dora
 (u) Moniereisen Napoli
 (v) Parität Napoli ab 1.8.66
 (w) Moniereisen 80 000 Napoli
 (x) Falck (Frachtbasis Sesto S. Giovanni)

- (a) Prijzen van ILVA
 (b) Prijzen van Cornigliano, pariteitspunt Genua, Campi. 10.7.61 = Novi Ligue
 (c) De produktie van Thomasstaal is onbeduidend; er bestaan dan ook geen prijslijsten
 (d) Vanaf 15.4.1958 < 75 mm resp. ≥ 75 mm; vanaf 11.9.1959 < 80 resp. ≥ 80 mm
 (e) Prijzen van FIAT
 (f) Prijzen van Terni
 (g) Betonstaal 60 / 62 000
 (h) Betonstaal 68 / 70 000
 (i) Warmgewalst breedband voor uitwalsing; rabat van 3 %
 (j) Betonstaal 63 / 65 000
 (k) Rabat van 4 000 lire voor dikke plaat van 4,76-8 mm, die op continuwalsbanden is vervaardigd
 (l) Betonstaal 60 / 62 000 Napoli
 (m) Betonstaal 64 / 66 000 Napoli
 (n) Betonstaal 59,5 / 61 500 Napoli
 (o) Vanaf 1.1.63 Piombino
 (p) Betonstaal 56,5 / 58 500 Napoli
 (q) Betonstaal 58,5 / 60 500 Napoli
 (r) Betonstaal 60 / 62 Napoli
 (s) Exclusief tijdelijke rabat
 (t) Pariteit Torino-Dora
 (u) Betonstaal Napoli
 (v) Pariteit Napoli vanaf 1.8.66
 (w) Betonstaal 80 000 Napoli
 (x) Falck (pariteit Sesto S. Giovanni)

Acier Thomas · Acciaio Thomas

Fb/t

Luxembourg

Preise am: Prix au: Prezzi al: Prijs op:	Röhrenrund- güsse	Halbzeug zum Schmieden	Halbzeug zum Weiterauswalzen		Breitband (Coils) warmgewalzt	Röhren- vormaterial	Stabstahl	Formstahl
	Lingots p. tubes	Demi-produits de forge	Demi-produits de relaminage		Larges bandes à chaud (Coils)	Produits pour tubes	Laminés marchands	Poutrelles
	Lingotti per tubi	Semilavorati da forgia	Semilavorati da rilaminazione		Nastri larghi a caldo (Coils)	Prodotti per tubi	Barre mercantili	Putrelle
	Rondgieterwerk v. buizen	Halffabrikaten voor smeedwerk	für Stabstahl pour barres per barre voor staafstaal	für Feibleche pour tôles fines per lamiere sottili voor dunne plaat	Breedband, warmgewalst (Coils)	Halffabrikaten voor buizen	Staaftaal	Profielstaal
Frachtbasis · Parité								
	—	—	Luxembourg	Luxembourg	Luxembourg	—	Luxembourg	Luxembourg
20. 5.53	—	—	3 590	3 590	5 500	—	4 525	4 525
10. 3.55 (a)	—	—	3 280	3 434	5 150	—	4 750	4 750
1. 5.55	—	—	3 590	3 750	5 150	—	4 750	4 750
10.10.55	—	—	3 690	3 850	5 150	—	4 750	4 750
10. 9.56	—	—	4 200	4 200	5 250	—	5 050	5 050
1. 2.57	—	—	4 200	4 200	5 250	—	5 050	5 050
13.11.58	—	—	4 100(c)	4 300(c)	5 400(d)	—	5 000(c)	5 200(c)
25. 4.59	—	—	4 100(c)	4 300(c)	5 400(d)	—	5 000(c)	5 200(c)
18. 2.60	—	—	4 100(c)	4 300(c)	—	—	5 000(c)	5 200(c)
1. 4.60	—	—	4 100(c)	—	—	—	5 000(c)	5 200(c)
23. 8.61	—	—	4 100(c)	—	—	—	5 000(c)	5 200(c)
20. 6.62	—	—	4 100(c)	—	—	—	5 000(c)(f)	5 200(c)
11. 8.62	—	—	4 100(c)	—	—	—	5 000(c)(f)	5 200(c)
1. 1.63	—	—	4 100(c)	—	—	—	5 000(c)(f)	5 200(c)
2. 7.63	—	—	4 100(c)	—	—	—	5 000(c)(f)	5 200(c)
1. 1.64	—	—	4 100(c)	—	—	—	5 000(c)(f)	5 200(c)
6. 7.64	—	—	4 100(c)	—	—	—	5 000(c)(f)	5 200(c)
1. 1.65	—	—	4 100(c)	—	—	—	5 000(c)(f)	5 200(c)
15. 7.65	—	—	4 100(c)	—	—	—	5 000(c)(f)	5 200(c)
1. 1.66	—	—	4 100(c)	—	—	—	5 000(c)(f)	5 200(c)
15. 7.66	—	—	4 100(c)	—	—	—	5 000(c)(f)	5 200(c)
1. 1.67	—	—	4 100(c)	—	—	—	5 000(c)(f)	5 200(c)
1. 7.67	—	—	4 100(c)	4 300(c)	—	—	5 000(c)(f)	5 200(c)
1. 7.68	—	—	4 100(c)	4 300(c)	—	—	5 000(c)(f)	5 200(c)
1. 1.69	—	—	4 100(c)	4 300(c)	—	—	5 000(c)(f)	5 200(c)
1. 7.69	—	—	4 300(c)	4 500(c)	—	—	5 900(c)(g)	6 200(c)
1. 1.70	—	—	4 300(c)	4 500(c)	—	—	6 900(c)(h)	8 050(c)
1. 7.70	—	—	4 300(c)	4 500(c)	—	—	6 900(c)(h)	8 050(c)
1. 1.71	—	—	4 300(c)	4 500(c)	—	—	6 750(c)(i)	7 600(c)
1. 7.71	—	—	4 300(c)	4 500(c)	—	—	6 750(c)(i)	7 600(c)
1. 1.72	—	—	4 300(c)	4 500(c)	—	—	6 750(c)(i)	7 600(c)
1. 7.72	—	—	5 600(c)	5 800(c)	—	—	7 100(c)(j)	7 900(c)
1. 1.73	—	—	5 600(c)	5 800(c)	—	—	7 100(c)(j)	7 900(c)

(a) A partir du 25.1.55 les prix de base ci-dessus sont à majorer de 2,5 % sauf ceux des larges bandes et feuillards. Les prix du 10.3.55 tiennent compte de cette hausse ou représentent des nouveaux prix de base déposés entre-temps

(b) Pas d'acier Martin. Les quelques tonnages d'acier électrique produits sont facturés avec différentes majorations de nuance sur le prix de base Thomas

(c) Parité: Belval

(d) Parité: Dudelange

(e) Parité: Differdange

(f) A partir du 22.12.61, ronds à béton 5 150

(g) Ronds à béton 6 100

(h) Ronds à béton 6 950

(i) Ronds à béton 6 700

(j) Ronds à béton 7 050

(a) A decorrere dal 25.1.55 i prezzi basi di cui sopra devono essere maggiorati del 2,5 %, ad esclusione di quelli dei nastri larghi e dei nastri. I prezzi di 10.3.1955 tengono conto di questo rialzo e rappresentano nuovi prezzi di base depositati nel frattempo

(b) Escluso l'acciaio Martin. I pochi quantitativi di acciaio elettrico prodotti sono fatturati con varie lievi maggiorazioni sul prezzo base Thomas

(c) Parità: Belval

(d) Parità: Dudelange

(e) Parità: Differdange

(f) Dal 22.12.61, tondi per cemento 5 150

(g) Tondi per cemento 6 100

(h) Tondi per cemento 6 950

(i) Tondi per cemento 6 700

(j) Tondi per cemento 7 050

Werksgrundpreise für Walzwerkserzeugnisse gemäß den bei der Hohen Behörde hinterlegten Preislisten (ohne Steuern) (b)

Basisprijzen van walserijproducten volgens de bij de Hoge Autoriteit ingediende prijschalen (excl. belasting) (b)

XIV

Thomasstahl · Thomasstaal

Luxembourg

Fb/t

Breitflanschträger Poutrelles à larges ailes Putrelle ad ali larghe Breedflansbalken	Bandstahl, warmgewalzt Feuillards laminés à chaud Nastri a caldo Bandstaal, warmgewalzt	Walzdraht Fil machine Vergella Walsdraad	Breitflachstahl Larges plats Larghi piatti Universaalstaal	Grobbleche Tôles fortes Lamiere grosse Dikke plaat > 4,76 mm	Mittelbleche Tôles moyennes Lamiere medie Middeldikke plaat	Handelsfeinbleche, warmgewalzt Tôles fines à chaud Lamiere sottili a caldo Dunne plaat van handelskwaliteit, warmgewalzt < 3 mm	Dynamobleche Tôles dynamo Lamierini magnetici Dynamoplaat 3,6 w—0,5 mm	Preise am Prix au: Prezzi al: Prijis op:
Parità · Pariteitspunt								
Differdange	Luxembourg	Luxembourg	Luxembourg	Luxembourg	Luxembourg	Luxembourg	—	
4 825	4 950	4 350	5 200	5 200	5 200	6 100	—	20. 5.53
4 850	4 825	4 346	4 971	4 971	4 971	6 252	—	10. 3.55
5 000	4 975	4 600	5 400	5 175	5 175	6 252	—	1. 5.55
5 200	4 975	4 600	5 400	5 175	5 175	6 377	—	10.10.55
5 400	4 975	5 050	5 600	5 550	5 550	6 380	—	10. 9.56
5 600	4 975	5 050	6 000(e)	5 850	5 850	6 530	—	1. 2.57
5 400(c)	5 350(c)	5 000(c)	6 000(e)	5 900(d)	5 900(d)	6 930(d)	—	13.11.58
5 400(c)	5 350(c)	5 000(c)	6 000(e)	5 900(d)	5 900(d)	6 930(d)	—	25. 4.59
5 400(c)	5 350(c)	5 150(c)	6 000(e)	5 900(d)	5 900(d)	6 930(d)	—	18. 2.60
5 400(c)	5 350(c)	5 150(c)	6 000(e)	5 900(d)	5 900(d)	6 930(d)	—	1. 4.60
5 400(c)	5 350(c)	5 150(c)	6 000(e)	5 900(d)	5 900(d)	6 930(d)	—	23. 8.61
5 400(c)	5 350(c)	5 150(c)	6 000(e)	5 900(d)	5 900(d)	6 930(d)	—	20. 6.62
5 400(c)	5 350(c)	5 150(c)	6 000(e)	5 900(d)	5 900(d)	6 930(d)	—	11. 8.62
5 400(c)	5 350(c)	5 150(c)	6 000(e)	5 900(d)	5 900(d)	6 930(d)	—	1. 1.63
5 400(c)	5 350(c)	5 150(c)	6 000(e)	5 900(d)	5 900(d)	6 930(d)	—	2. 7.63
5 400(c)	5 350(c)	5 150(c)	6 000(e)	5 900(d)	5 900(d)	6 930(d)	—	1. 1.64
5 400(c)	5 350(c)	5 150(c)	6 000(e)	5 900(d)	5 900(d)	6 930(d)	—	6. 7.64
5 400(c)	5 350(c)	5 150(c)	6 000(c)	5 900(d)	5 900(d)	6 930(d)	—	1. 1.65
5 400(c)	5 350(c)	5 150(c)	6 000(c)	5 900(d)	5 900(d)	6 930(d)	—	15. 7.65
5 400(c)	5 350(c)	5 150(c)	6 000(c)	5 900(d)	5 900(d)	6 930(d)	—	1. 1.66
5 400(c)	5 350(c)	5 150(c)	6 000(c)	5 900(d)	5 900(d)	6 930(d)	—	15. 7.66
5 400(c)	5 350(c)	5 150(c)	6 000(c)	5 900(d)	5 900(d)	6 930(d)	—	1. 1.67
5 400(c)	5 250(c)	5 150(c)	6 000(c)	5 900(d)	5 900(d)	6 930(d)	—	1. 7.67
5 400(c)	5 250(c)	5 150(c)	6 000(c)	5 900(d)	5 900(d)	6 930(d)	—	1. 7.68
5 400(c)	5 600(c)	5 150(c)	6 000(c)	5 900(d)	5 900(d)	6 930(d)	—	1. 1.69
6 400(c)	6 100(c)	5 750(c)	6 300(c)	7 200(d)	7 200(d)	7 180(d)	—	1. 7.69
8 050(c)	6 800	6 450(c)	8 200(c)	8 200	8 200(d)	8 130(d)	—	1. 1.70
8 050(c)	6 800(c)	6 450(c)	8 200(c)	8 200(d)	8 200(d)	8 130(d)	—	1. 7.70
7 700(c)	6 800(c)	6 450(c)	8 200(c)	8 200(d)	8 200(d)	8 130(d)	—	1. 1.71
7 700(c)	7 200(c)	6 750(c)	8 700(c)	8 700(d)	8 700(d)	8 630(d)	—	1. 7.71
7 700(c)	7 200(c)	6 750(c)	8 700(c)	8 700(d)	8 700(d)	8 880(d)	—	1. 1.72
8 000(c)	7 750(c)	7 400(c)	9 300(c)	9 300(d)	9 300(d)	9 450(d)	—	1. 7.72
8 000(c)	7 750(c)	7 400(c)	9 300(c)	9 300(d)	9 300(d)	9 450(d)	—	1. 1.73

(a) Ab 25.1.1955 sind obige Grundpreise, mit Ausnahme jener für Bandstahl, um 2,5 % zu erhöhen. Die Preise vom 10.3.1955 berücksichtigen diese Erhöhung oder entsprechen inzwischen neu hinterlegten Grundpreisen

(b) Keine SM-Stahl-Erzeugung. Die geringe Erzeugung an Elektrostahl wird mit verschiedenen Aufpreisen auf den Thomasgrundpreis berechnet

- (c) Frachtbasis: Belval
- (d) Frachtbasis: Dudelange
- (e) Frachtbasis: Differdange
- (f) Ab 22.12.61 Betonstahl 5 150
- (g) Moniereisen 6 100
- (h) Moniereisen 6 950
- (i) Moniereisen 6 700
- (j) Moniereisen 7 050

(a) Vanaf 25.1.1955 dienen deze basisprijzen met 2,5 % te worden verhoogd behalve die voor breedband en bandstaal. De prijzen van 10.3.1955 houden rekening met deze verhoging of vertegenwoordigen nieuwe basisprijzen, die ondertussen ingediend werden

(b) Geen productie van SM-staal. De prijs voor de geringe productie van elektrostaal wordt door middel van toeslagen op de basisprijs voor Thomasstaal berekend

- (c) Pariteitspunt: Belval
- (d) Pariteitspunt: Dudelange
- (e) Pariteitspunt: Differdange
- (f) Vanaf 22.12.61 betonstaal 5 150
- (g) Betonstaal 6 100
- (h) Betonstaal 6 950
- (i) Betonstaal 6 700
- (j) Betonstaal 7 050

Prix de base des produits sidérurgiques suivant barèmes déposés à la Haute Autorité (Taxe comprise) (c)

Prezzi base dei prodotti siderurgici secondo i listini depositati all'Alta Autorità (Tassa compresa) (c)

Acier Thomas (d) · Acciaio Thomas (d) (qualité de base - qualità di base)

Fl/t

Nederland

Preise am: Prix au: Prezzi al: Prijs op:	Röhrenrundgüsse	Halbzeug zum Schmieden	Halbzeug zum Weiterauswalzen		Breitband (Coils) warmgewalzt	Röhrenvormaterial	Stabstahl		Formstahl
	Lingots p. tubes	Demi-produits de forge	Demi-produits de relaminage		Larges bandes à chaud (Coils)	Produits pour tubes	Laminés marchands		Poutrelles
	Lingotti per tubi	Semilavorati da forgia	Semilavorati da rilaminazione		Nastri larghi a caldo (Coils)	Prodotti per tubi	Barre mercantili		Putrelle
	Rondgieterwerk v. buizen	Halfabrikaten voor smeedwerk	für Stabstahl pour barres pour staaftaal	für Feinbleche pour tôles fines per lamiera sottili voor dunne plaat	Breedband warmgewalst (Coils)	Halfabrikaten voor buizen	Staaftaal		Profielstaal
Frachtbasis · Parité									
	—	—	—	—	Velsen (a) Beverwijk (b)	—	Utrecht (a)(b)	Utrecht (a)(b)	—
25. 4.59	—	—	—	—	500,—(d)	—	377,50	395,25	—
18. 2.60	—	—	—	—	500,—(d)	—	439,—(e)	435,10	—
1. 4.60	—	—	—	—	500,—(d)	—	439,—(e)	432,75	—
23. 8.61	—	—	—	—	450,—(d)	—	404,90(e)	423,25	—
20. 6.62	—	—	—	—	450,—(d)	—	404,90(e)	423,25	—
11. 8.62	—	—	—	—	450,—(d)	—	404,90(e)	423,25	—
1. 1.63	—	—	—	—	450,—(d)	—	348,10	423,25	—
2. 7.63	—	—	—	—	450,—(d)	—	357,—	423,25	—
1. 1.64	—	—	—	—	450,—(d)	—	378,10	423,25	—
6. 7.64	—	—	—	—	450,—(d)	—	382,05	423,25	—
1. 1.65	—	—	—	—	450,—(d)	—	382,05	423,25	—
15. 7.65	—	—	—	—	450,—(d)	—	382,05	423,25	—
1. 1.66	—	—	—	—	450,—(d)	—	332,—(f)	423,25	—
15. 7.66	—	—	—	—	450,—(d)	—	332,—(f)	423,25	—
1. 1.67	—	—	—	—	450,—(d)	—	332,—(f)	423,25	—
1. 7.67	—	—	—	—	458,10(d)	—	338,10	423,25	—
1. 7.68	—	—	—	—	458,10(d)	—	338,10	423,25	—
1. 1.69	—	—	—	—	419,20	—	310,—	—	—
1. 7.69	—	—	—	—	(g)(h) 419,20	—	(f)(g) 400,—	—	—
1. 1.70	—	—	—	—	(g)(h) 419,20	—	(f)(g) 450,—	460,—	—
1. 7.70	—	—	—	—	(g)(h) 419,20	—	(f)(g) 450,—	(g)(i) 485,—	—
1. 1.71	—	—	—	—	(g)(h) 419,20	—	(f)(g) 430,—	(g)(i) 485,—	—
1. 7.71	—	—	—	—	(g)(h) 419,20	—	(f)(g) 430,—	(g)(i) 485,—	—
1. 1.72	—	—	—	—	(g)(h) 419,20	—	(f)(g) 430,—	(g)(i) 485,—	—
1. 7.72	—	—	—	—	(g)(h) 419,20	—	(f)(g) 430,—	(g)(i) 485,—	—
1. 1.73	—	—	—	—	(g)(h) 470,—	—	(f)(g) 485,—	(g)(i) 485,—	—

(a) Expédition par eau: fob
 (b) Expédition par voie ferrée: fot
 (c) Les prix ci-dessus comprennent la taxe de transmission de 5 % (avant le 1.1.1955 de 4 %). En cas de livraison vers un autre pays de la Communauté les prix sont à réduire de la taxe de transmission ainsi que d'une bonification à l'exportation de 3 % (tôles 2,5 % fer-blanc 3,5 %)
 (d) Qualité courante sans garantie de qualité SM
 (e) Ronds à béton
 (f) Ronds à béton parité Velsen/Beverwijk
 (g) Hors taxe TVA
 (h) Qualité de base (sans prescriptions spéciales)
 (i) Ronds ordinaires

(a) Spedizione per via d'acqua: fob
 (b) Spedizione per ferrovia: fot
 (c) I prezzi di cui sopra comprendono la tassa di trasmissione del 5% (prima del 1.1.1955 del 4%). In caso di consegna a un altro paese della Comunità occorre detrarre dai prezzi la tassa di trasmissione ed un bonifico all'exportazione del 3 % (lamiera 2,5 %; banda stagnata 3,5 %)
 (d) Qualità corrente senza garanzia di qualità SM
 (e) Tondi per cemento
 (f) Tondi per c.a. parità Velsen/Beverwijk
 (g) Tassa esclusa I.V.A.
 (h) Qualità di base (senza prescrizioni speciali)
 (i) Tondi ordinari

Werksgrundpreise für Walzwerkserzeugnisse gemäß den bei der Hohen Behörde hinterlegten Preislisten (einschl. Steuern) (c)

XV

Basisprijzen van walsrijproducten volgens de bij de Hoge Autoriteit ingediende prijschalen (incl. belasting) (c)

Thomasstahl (d) · Thomasstaal (d) (Grundgüte - Basiskwaliteit)

Nederland

Fl/t

Breitflanschträger Poutrelles à larges ailes Putrelle ad ali larghe Breedflansbalken	Bandstahl, warmgewalzt Feuillards laminés à chaud Nastri a caldo Bandstaal, warmgewalst		Walzdraht Fil machine Vergella Walsdraad	Breitflachstahl Larges plats Larghi piatti Universtaalstaal	Grobbleche Tôles fortes Lamiere grosse Dikke plaat > 4,76 mm	Mittelbleche Tôles moyennes Lamiere medie Middeldikke plaat	Handelsfeinbleche, warmgewalzt Tôles fines à chaud Lamiere sottill a caldo Dunne plaat van handelskwaliteit, warmgewalst < 3 mm	Dynamobleche Tôles dynamo Lamierini magnetici Dynamoplaat 3,6 w—0,5 mm	Preise am: Prix au: Prezzi al: Prijs op:
	≤ 102 mm	≥ 150 mm							
Parità · Pariteitspunt									
—	Zwijndrecht	Velsen (a) Beverwijk (b)	Zwijndrecht	—	Velsen (a) Beverwijk (b)	Velsen (a) Beverwijk (b)	Velsen (a) Beverwijk (b)	—	—
—	447,—	536,85	422,—	—	400,—	400,—	526,25	—	25. 4.59
—	457,—	536,85	447,—	—	430,—	430,—	526,25	—	18. 2.60
—	457,—	536,85	447,—	—	430,—	430,—	526,25	—	1. 4.60
—	447,—	536,85	447,—	—	422,50	430,—	506,25	—	23. 8.61
—	447,—	536,85	447,—	—	402,50	405,—	506,25	—	20. 6.62
—	447,—	536,85	447,—	—	410,—	412,50	506,25	—	11. 8.62
—	447,—	536,85	447,—	—	410,—	412,50	506,25	—	1. 1.63
—	435,—	536,85	447,—	—	385,—	392,50	506,25	—	2. 7.63
—	435,—	536,85	447,—	—	365,—	385,—	506,25	—	1. 1.64
—	435,—	536,85	447,—	—	405,—	425,—	506,25	—	6. 7.64
—	435,—	536,85	447,—	—	405,—	425,—	506,25	—	1. 1.65
—	435,—	536,85	447,—	—	385,—	405,—	506,25	—	15. 7.65
—	435,—	536,85	447,—	—	385,—	405,—	506,25	—	1. 1.66
—	435,—	536,85	400,—	—	385,—	405,—	506,25	—	15. 7.66
—	435,—	536,85	400,—	—	385,—	405,—	506,25	—	1. 1.67
—	443,—	546,50	408,—	—	391,35	411,70	514,60	—	1. 7.67
—	443,—	546,50	408,—	—	391,35	411,70	514,60	—	1. 7.68
—	403,—	500,05 (g)	371,—(g)	—	388,—(g)	428,—(g)	470,85(g)	—	1. 1.69
—	448,—	500,05 (g)	416,—(g)	—	455,—(g)	495,—(g)	470,85(g)	—	1. 7.69
—	463,—	500,05 (g)	500,—(g)	—	480,—(g)	520,—(g)	500,85(g)	—	1. 1.70
—	463,—	500,05 (g)	530,—(g)	—	520,—(g)	560,—(g)	540,85(g)	—	1. 7.70
—	493,—	500,05 (g)	530,—(g)	—	520,—(g)	520,—(g)	540,85(g)	—	1. 1.71
—	493,—	500,05 (g)	485,—(g)	—	520,—(g)	520,—(g)	540,85(g)	—	1. 7.71
—	493,—	500,05 (g)	485,—(g)	—	520,—(g)	520,—(g)	540,85(g)	—	1. 1.72
—	538,—	500,05 (g)	485,—(g)	—	520,—(g)	520,—(g)	565,85(g)	—	1. 7.72
—	538,—	500,—(g)	485,—(g)	—	520,—(g)	520,—(g)	555,—(g)	—	1. 1.73

(a) Versand per Schiff: fob

(b) Versand per Eisenbahn: fot

(c) Bemerkung: Die aufgeführten Preise enthalten die Umsatzsteuer von 5 % (vor dem 1.1.1955 von 4 %). Bei Lieferungen in ein anderes Land der Gemeinschaft ermäßigen sich die Preise um die Umsatzsteuer sowie um eine Ausfuhrvergütung von gegenwärtig 3 % (Blöcke 2,5 %, Weißblech 3,5 %)

(d) Handelsqualität ohne garantierte SM-Eigenschaft

(e) Moniereisen

(f) Moniereisen Parität Velsen/Beverwijk

(g) Ausschließlich Mehrwertsteuer

(h) Grundgüte (ohne besondere Vorschriften)

(i) Rundstahl

(a) Verzending per schip: fob

(b) Verzending per spoor: fot

(c) Opmerking: In de aangegeven prijzen is de omzetbelasting ad 5 % (voor 1.1.1955 ad 4 %) begrepen. Bij leveringen naar een ander land van de Gemeenschap worden de prijzen met de omzetbelasting en met een exportpremie, momenteel ad 3 % (blokken 2,5 %; blik 3,5 %) verminderd

(d) Handelskwaliteit zonder garantie van SM-kwaliteit

(e) Betonstaal

(f) Betonstaal Pariteit Velsen/Beverwijk

(g) Exclusief belasting BTW

(h) Basiskwaliteit (zonder bijzondere voorschriften)

(i) Rondstaal

Acier Martin · Acciaio Martin

Fl/t

Nederland

Preise am: Prix au: Prezzi al: Prijs op:	Röhrenrundgüsse Lingots p. tubes Lingotti per tubi Rondgieterwerk v. buizen	Rohblöcke zum Schmieden Halbzeug zum Schmieden Lingots Demi-produits de forge Lingotti Semilavorati da forgia Rondgieterwerk Halffabrikaten voor smeedwerk	Halbzeug zum Weiterauswalzen Demi-produits de relaminage Semilavorati da rilaminazione Halffabrikaten voor herwalsing		Breitband (Coils) warmgewalzt Larges bandes à chaud (Coils) Nastri larghi a caldo (Coils) Breedband, warmgewalst (Coils)	Röhrenvormmaterial Produits pour tubes Prodotti per tubi Halffabrikaten voor buizen	Stabstahl Laminés marchands Barre mercantili Staaftaal	Formstahl Poutrelles Putrelle Profielstaal
	Frachtbasis · Parité							
	—	Utrecht (a) (b)	—	—	Velsen (a) Beverwijk (b)	—	Utrecht (a) (b)	—
20. 5.53	—	316,—	—	—	495,—	—	386,—	—
10. 3.55	—	346,—	—	—	486,—	—	426,—	—
1. 5.55	—	366,60	—	—	486,—	—	426,—	—
10.10.55	—	381,60	—	—	494,—	—	446,—	—
10. 9.56	—	403,—	—	—	—	—	470,—	—
1. 2.57	—	443,—	—	—	—	—	513,50	—
13.11.58	—	350,—	—	—	—	—	450,—	—
25. 4.59	—	335,—	—	—	—	—	450,—	—
18. 2.60	—	345,—	—	—	—	—	470,—	—
1. 4.60	—	345,—	—	—	—	—	470,—	—
23. 8.61	—	345,—	—	—	—	—	470,—	—
20. 6.62	—	345,—	—	—	—	—	470,—	—
11. 8.62	—	345,—	—	—	—	—	470,—	—
1. 1.63	—	345,—	—	—	—	—	447,—	—
2. 7.63	—	345,—	—	—	—	—	447,—	—
1. 1.64	—	345,—	—	—	—	—	447,—	—
6. 7.64	—	345,—	—	—	—	—	447,—	—
1. 1.65	—	345,—	—	—	—	—	447,—	—
15. 7.65	—	345,—	—	—	—	—	447,—	—
1. 1.66	—	345,—	—	—	—	—	447,—	—
15. 7.66	—	345,—	—	—	—	—	447,—	—
1. 1.67	—	345,—	—	—	—	—	447,—	—
1. 7.67	—	345,—	—	—	—	—	447,—	—
1. 7.68	—	325,—	—	—	—	—	447,—	—
1. 1.69	—	—	—	—	—	—	447,—	—
1. 7.69	—	—	—	—	—	—	447,—	—
1. 1.70	—	—	—	—	—	—	—	—
1. 7.70	—	—	—	—	—	—	—	—
1. 1.71	—	—	—	—	—	—	—	—
1. 7.71	—	—	—	—	—	—	—	—
1. 1.72	—	—	—	—	—	—	—	—
1. 7.72	—	—	—	—	—	—	—	—
1. 1.73	—	—	—	—	—	—	—	—

(a) Expédition par eau: fob

(b) Expédition par voie ferrée: fob

(c) Les prix ci-dessous comprennent la taxe de transmission de 5 % (avant le 1.1.1955 de 4 %). En cas de livraisons vers un autre pays de la Communauté les prix sont à réduire de la taxe de transmission ainsi que d'une bonification à l'exportation de 3 % (tôles 2,5 %, fer-blanc 3,5 %)

(d) Parité Dordrecht par fer et Alblasserdam par eau

(e) Hors taxe TVA

(a) Spedizione per via d'acqua: fob

(b) Spedizione per ferrovia: fob

(c) I prezzi di cui sopra comprendono la tassa di trasmissione del 5 % (prima del 1.1.1955 del 4 %). In caso di consegna a un altro paese della Comunità occorre detrarre dai prezzi la tassa di trasmissione ed un bonifico all'exportazione del 3 % (lamiera 2,5 %, banda stagnata 3,5 %)

(d) Parità Dordrecht per ferrovia e Alblasserdam per via d'acqua

(e) Tassa esclusa I.V.A.

Werksgrundpreise für Walzwerkserzeugnisse gemäß den bei der Hohen Behörde hinterlegten Preislisten (einschl. Steuer) (c)

XVI

Basisprijzen van walserlijproducten volgens de bij de Hoge Autoriteit ingediende prijschalen (incl. belasting) (c)

SM-Stahl · SM-Staal

Nederland

F/t

Breitflanschträger Poutrelles à larges ailes Putrelle ad ali larghe Breedflensbalken	Bandstahl, warmgewalzt Feuillards laminés à chaud Nastri a caldo Bandstahl, warmgewalzt		Walzdraht Fil machine Vergella Walsdraad	Breitflachstahl Larges plats Larghi piatti Universaalstaal	Grobbleche Tôles fortes Lamiere grosse Dikke plaat	Mittelbleche Tôles moyennes Lamiere medie Middeldikke plaat	Handelsfeinbleche, warmgewalzt Tôles fines à chaud Lamiere sottile a caldo Dunne plaat van handelskwaliteit, warmgewalst	Dynamobleche Tôles dynamo Lamierini magnetici Dynamoplaat	Preise am: Prix au: Prezzi al: Prijs op:
	< 102 mm	> 150 mm							
Parità · Pariteitspunt									
—	Zwijnrecht	Velsen (a) Beverwijk (b)	Zwijnrecht	—	Velsen (a) Beverwijk (b)	Velsen (a) Beverwijk (b)	Velsen (a) Beverwijk (b)	—	—
—	438,—	—	390,—	—	440,—	440,—	515,—	—	20. 5.53
—	442,—	468,40	413,—	—	433,—	440,50	542,—	—	10. 3.55
—	469,—	468,40	450,—	—	433,—	440,50	542,—	—	1. 5.55
—	457,—	488,75	447,—	—	445,—	452,50	542,—	—	10.10.55
—	447,—	488,75	447,—	—	445,—	452,50	542,—	—	10. 9.56
—	478,—	523,75	472,—	—	510,—	517,50	572,—	—	1. 2.57
—	490,—	547,25	440,—	—	450,—	450,—	567,—	—	13.11.58
—	495,—	547,25	440,—	—	450,—	450,—	567,—	—	25. 4.59
—	505,—	547,25	462,—	—	460,—	460,—	567,—	—	18. 2.60
—	505,—	547,25	462,—	—	460,—	460,—	567,—	—	1. 4.60
—	470,—	547,25	462,—	—	460,—	460,—	547,—	—	23. 8.61
—	470,—	547,25	462,—	—	460,—	460,—	547,—	—	20. 6.62
—	470,—	547,25	462,—	—	460,—	460,—	547,—	—	11. 8.63
—	470,—	547,25	462,—	—	460,—	460,—	547,—	—	1. 1.63
—	457,—	547,25	462,—	—	415,—	425,—	547,—	—	2. 7.63
—	457,—	547,25	462,—	—	390,—	415,—	547,—	—	1. 1.64
—	457,—	547,25	462,—	—	430,—	455,—	547,—	—	6. 7.64
—	457,—	547,25	462,—	—	430,—	455,—	547,—	—	1. 1.65
—	457,—	547,25	462,—	—	410,—	435,—	547,—	—	15. 7.65
—	457,—	547,25	415,—	—	410,—	435,—	547,—	—	1. 1.66
—	457,—	547,25	415,—	—	410,—	435,—	547,—	—	15. 7.66
—	457,—	547,25	415,—	—	410,—	435,—	547,—	—	1. 1.67
—	465,—	557,10	423,—	—	416,75	442,20	556,05	—	1. 7.67
—	455,—	557,10	465,—(d)	—	416,75	442,20	556,05	—	1. 7.68
—	414,—	509,75	400,—(e)	—	413,—(e)	453,—(e)	508,75(e)	—	1. 1.69
—	459,—	509,75	445,—(e)	—	480,—(e)	520,—(e)	508,75(e)	—	1. 7.69
—	474,—	509,75	459,—(e)	—	505,—(e)	545,—(e)	538,75(e)	—	1. 1.70
—	474,—	509,75	492,—(e)	—	545,—(e)	585,—(e)	578,75(e)	—	1. 7.70
—	504,—	509,75	507,—(e)	—	545,—(e)	545,—(e)	578,75(e)	—	1. 1.71
—	504,—	509,75	507,—(e)	—	545,—(e)	545,—(e)	578,75(e)	—	1. 7.71
—	504,—	509,75	507,—(e)	—	545,—(e)	545,—(e)	578,75(e)	—	1. 1.72
—	549,—	509,75	532,—(e)	—	545,—(e)	545,—(e)	603,75(e)	—	1. 7.72
—	549,—	—	532,—(e)	—	545,—(e)	545,—(e)	—	—	1. 1.73

(a) Versand per Schiff: fob

(b) Versand per Eisenbahn: fot

(c) Bemerkung: Die aufgeführten Preise enthalten die Umsatzsteuer von 5 % (vor dem 1.1.1955 von 4 %). Bei Lieferungen in ein anderes Land der Gemeinschaft ermäßigen sich die Preise um die Umsatzsteuer sowie um eine Ausfuhrvergütung von gegenwärtig 3 % (Bleche 2,5; Weißblech 3,5 %)

(d) Parität Dordrecht per Eisenbahn und Alblaserdam per Schiff

(e) Ausschließlich Mehrwertsteuer


(a) Verzending per schip: fob

(b) Verzending per spoor: fot

(c) Opmerking: in de aangegeven prijzen is de omzetbelasting ad 5 % (voor 1.1.1955 ad 4 %) begrepen. Bij leveringen naar een ander land van de Gemeenschap worden de prijzen met de omzetbelasting en met een exportpremie, momenteel ad 3 % (blokken 2,5 %; blik 3,5 %), verminderd

(d) Pariteit Dordrecht per spoor en Alblaserdam per schip

(e) Exclusief belasting BTW




ZUSAMMENFASSENDE ÜBERSICHTEN

DONNÉES RÉCAPITULATIVES PRINCIPALES

PRINCIPALI DATI RIASSUNTIVI

SAMENVATTENDE OVERZICHTEN



Extraction brute de minerai de fer
Estrazione grezza di minerale di ferro

Eisenerzförderung (Roherz)
Bruto-ijzerertswinning

1

1000 t

Zeit Période Periodo Tijdvak	Deutschland (BR)	France	Italia	UEBL . BLEU		EUR 6	United Kingdom	EUR 9
				Belgique België	Luxembourg			
1970	6 762	57 402	1 168	93	5 722	71 148	12 021	83 169
1971	6 391	56 421	1 021	93	4 507	68 432	12 041	80 473
1972	6 117	54 856	842	113	4 116	66 044	10 224	76 268
1972	VII	539	2 709	73	5	341	} 2 556	
	VIII	549	3 407	74	9	311		
	IX	513	4 863	62	9	367		
	X	528	4 910	80	10	384	} 2 508	
	XI	546	4 875	85	9	349		
	XII	476	4 436	55	7	347		
1973	I	555	5 180	65	10	370	(e) 890	7 070
	II	585	4 791	63	10	335	843	6 598
	III	603	5 347	65	11	338	764	7 128
	IV	524	4 521	61	9	333	370	5 818
	V	557	4 766	50	10	340	(e) 710	6 433
	VI	511	4 754	39	10	358	566	6 240
	VII	525	2 798	54	5	334	475	4 192
	VIII	526	3 520	46	10	316	(e) 548	4 967
	IX	497	4 588	55	10	271	482	5 902
	X	575	5 301	75	11	275	e) 604	
	XI	523	4 954	57	10	261	486	

	Schweden Suède (a)	UdSSR URSS (c)	Vereinigte Staaten USA (b)	Kanada Canada (d)	Venezuela Venezuela (d)	Welt Monde (c)
1969	33 272	186 175	89 672	36 288	19 716	716 700
1970	31 809	195 000	91 273	48 276	21 996	763 300
1971	33 338	203 600	82 054	45 700	22 500	770 300
1972	33 124	208 000	76 640	38 772	17 328	758 600
1972	VII	1 068	17 800	7 215	3 896	1 393
	VIII	2 866	18 000	8 012	3 180	1 494
	IX	3 064	17 400	8 113	3 560	1 518
	X	3 378	17 800	6 641	4 954	1 757
	XI	3 270	16 700	5 658	4 452	1 813
	XII	2 853	17 300	5 642	2 845	1 405
1973	I	3 136	17 400	5 640	1 912	1 171
	II	2 911	16 200	5 344	1 068	1 514
	III	3 271	18 100	6 026	1 541	
	IV	2 854	18 000	6 083	3 876	
	V	3 121	17 900	9 184	5 378	
	VI	2 718	18 200	9 083	5 151	
	VII	1 276	18 600	8 755	5 440	
	VIII		18 200	9 654	4 950	
	IX		18 400	8 632		

Quelle } (a) Monthly Statistics of the British Steel Corporation
Source } (b) Mineral Trade Notes — Bureau of Mines — US Department of the Interior
Fonte } (c) Eisen- und Stahlstatistik — Statistisches Bundesamt — Außenstelle Düsseldorf
Bron } (d) Monthly Bulletin of Statistics — United Nations

(e) Mois de 5 semaines, tous les autres mois 4 semaines
Mese di 5 settimane, tutti gli altri mesi di 4 settimane

(e) Monate zu 5 Wochen, alle anderen Monate zu 4 Wochen
Maanden van 5 weken, alle andere maanden 4 weken

Production de fonte brute (a) (b) en quantité absolue, et en % de la production d'acier brut
Produzione di ghisa grezza (a) (b) in quantità assoluta, e in % della produzione di acciaio grezzo

Zeit Période Periodo Tijdvak	Deutschland (BR)	France	Italia	Nederland	UEBL - BLEU		EUR 6
					Belgique België	Luxembourg	
	1	2	3	4	5	6	7
Roheisenerzeugung . 1000 t . Production de fonte brute							
1970	33 627	19 128	8 354	3 594	10 955	4 810	80 467
1971	29 990	18 323	8 554	3 759	10 525	4 588	75 740
1972	32 003	18 988	9 446	4 289	11 895	4 670	81 293
1972 IV	2 505	1 560	771	378	993	386	6 593
V	2 676	1 722	798	384	1 004	388	6 973
VI	2 794	1 632	802	344	1 014	393	6 979
VII	2 810	1 257	831	371	894	398	6 561
VIII	2 795	1 309	820	345	869	399	6 541
IX	2 726	1 604	813	366	975	405	6 889
X	2 871	1 704	823	347	1 045	408	7 196
XI	2 763	1 649	780	335	1 057	381	6 965
XII	2 639	1 649	768	389	1 109	380	6 934
1973 I	2 858	1 737	686	385	1 131	405	7 202
II	2 746	1 620	589	279	940	393	6 568
III	3 154	1 806	637	372	1 146	450	7 565
IV	2 940	1 634	817	399	1 119	418	7 326
V	3 142	1 745	877	420	1 137	433	7 753
VI	2 887	1 773	875	424	1 013	412	7 384
VII	3 249	1 351	902	437	1 065	439	7 443
VIII	3 190	1 462	941	426	1 061	434	7 514
IX p	3 100	1 634	905	409	830	422	7 300
X p	3 209	1 850	944	404	1 027	439	7 873
Roheisenerzeugung in % der Rohstahlerzeugung							
Rapport $\frac{\text{fonte}}{\text{acier}}$ en %							
1970	74,7	80,5	48,4	71,5	86,9	88,1	73,7
1971	74,4	80,2	49,1	74,2	84,5	87,5	73,3
1972	73,2	79,0	47,7	76,9	81,9	85,6	71,9
1972 1	72,6	79,1	45,6	76,5	82,4	85,3	71,3
2	73,8	79,1	47,2	77,0	81,0	85,9	71,9
3	73,1	79,1	51,1	77,9	82,4	85,1	72,4
4	73,4	78,4	47,1	76,2	81,7	86,0	71,8
1973 1	72,9	77,5	46,7	79,1	81,4	84,8	72,3
2	75,0	79,7	47,5	85,3	82,7	87,3	73,2

(a) Production nette (sans fonte repassée), y compris fonte Spiegel et ferro-manganèse carburé au haut fourneau et au four électrique à fonte et, pour l'Allemagne (R.F.), ferro-silicium au haut fourneau
 (b) Sans ferro-alliages
 (c) Estimation — Chine (RP) non comprise
 (1) Chiffres officiels; (d) mois de 5 semaines
 (2) Ajusté au mois et à l'année calendaires

(a) Produzione netta (esclusa la ghisa di rifusione), ivi compresi ghisa specular e ferro manganese carburato all'altoforno ed al forno elettrico per ghisa, per la Germania (RF), ferro silicio all'altoforno
 (b) Senza ferro-leghe
 (c) Valutazione — Senza la Cina (RP)
 (1) Dati ufficiali; (d) mese di 5 settimane
 (2) Adattato ai mesi e all'anno del calendario

Roheisenerzeugung (a) (b) in absoluten Mengen und in % der Rohstahlerzeugung

Produktie van ruwijzer (a) (b) in werkelijke hoeveelheden en in % van de ruwstaalproduktie

2

United Kingdom		Danmark	EUR 9	Österreich Autriche	UdSSR URSS	USA	Japan (b) Japon	Welt (c) Monde	Zeit Période Periodo Tijdvak
(1)	(2)								
8	9	10	11	12	13	14	15	16	
<i>Produzione di ghisa grezza · 1000 t · Produktie van ruwijzer</i>									
17 874	17 914	30	98 411	2 964	85 933	83 323	68 048	410 700	1970
15 585	15 625	23	91 388	2 849	89 300	74 115	72 745	404 100	1971
15 477	15 558	10	96 861	2 846	92 400	81 111	74 055	425 000	1972
1 284	1 376	1	7 970	192	} 23 100	7 046	5 749	.	IV 1972
1 590(d)	1 408	2	8 383	213		7 298	6 160	.	V
1 343	1 439	1	8 419	242		6 775	5 988	.	VI
1 250	1 384	—	7 945	256	} 23 200	6 668	6 243	.	VII
1 489(d)	1 319	—	7 860	250		6 738	6 292	.	VIII
1 349	1 445	—	8 334	249		6 493	6 113	.	IX
1 333	1 476	—	8 672	253	} 23 400	6 940	6 540	.	X
1 699(d)	1 456	—	8 421	252		6 818	6 465	.	XI
1 248	1 382	—	8 316	236		7 259	7 048	.	XII
1 667(d)	1 476	—	8 678	241	} 23 300	7 481	7 305	.	I 1973
1 388	1 388	—	7 956	235		7 065	6 573	.	II
1 303	1 443	—	9 008	257		7 854	7 389	.	III
1 218	1 305	—	8 631	238	} 23 800	7 729	7 298	.	IV
1 631(d)	1 445	—	9 198	254		8 017	7 737	.	V
1 352	1 449	—	8 833	242		7 707	7 392	.	VI
1 337	1 480	—	8 923	249	} 24 200	7 762	7 549	.	VII
1 580	1 400	—	8 904	244		7 544	7 544	.	VIII
3 367	1 465	—	8 765	259		7 504	7 504	.	IX
1 707(d)	1 512	—	9 385	270			7 943	.	X
							7 817	.	XI

Rapporto $\frac{\text{ghisa}}{\text{acciaio}}$ in %

Produktie van ruwijzer in % van de ruwstaalproduktie

63,2	6,3	71,3	72,7	74,1	68,2	72,9	70,9	1970
64,5	4,9	71,3	72,0	74,0	66,3	82,1	71,8	1971
61,2	2,0	69,6	70,0	73,3	65,5	76,4	70,1	1972
52,6	—	68,0	68,9	73,2	65,0	79,0	.	1 1972
61,5	—	71,9	67,1	73,8	65,8	77,3	.	2
65,2	—	70,9	71,8	74,1	66,6	76,1	.	3
61,5	—	69,7	71,8	72,4	64,7	73,7	.	4
63,6	—	70,5	68,6	72,4	65,1	75,6	.	1 1973
62,9	—	71,2	70,5	72,6	65,6	75,7	.	2
			69,4	73,6		74,8	.	3

(a) Einschl. Spiegeleisen und kohlenstoffreiches Ferromangan auch aus Elektro-Roheisenöfen, und für Deutschland (BR) einschl. Hochofen-Ferrosilizium— ohne umgeschmolzenes Roheisen

(b) Ohne Ferrolegierungen

(c) Geschätzt — ohne China (VR)

(1) Offizielle Angaben; (d) Monat zu 5 Wochen

(2) Auf den Kalendermonat bzw. das Kalenderjahr umgerechnet

(a) Inclusief spiegelijzer en koolstofrijk ferromangaan, ook uit elektrische ruwijzerovens, en voor Duitsland (BR) inclusief hoogoven-ferrosilicium — excl. omgesmolten ruwijzer

(b) Zonder ferrolegeringen

(c) Raming — zonder Chin. Volksrepubliek

(1) Officiële cijfers; (d) maanden van 5 weken

(2) Op kalendermaand resp. kalenderjaar omgerekend

Production d'acier brut (lingots et moulages) (a) et part en % de la production mondiale

Produzione di acciaio grezzo (lingotti e acciaio spillato per getti) (a) e parte in % della produzione mondiale

Zeit Période Periodo Tijdvak	Deutschland (BR)	France	Italia	Nederland	UEBL - BLEU		EUR 6	United Kingdom	
					Belgique België	Luxembourg		(1)	(2)
	1	2	3	4	5	6	7	8	9
Rohstahlerzeugung · 1000 t · Production d'acier brut									
1970	45 041	23 774	17 277	5 042	12 607	5 462	109 203	28 279	28 314
1971	40 313	22 843	17 452	5 083	12 445	5 241	103 376	24 174	24 209
1972	43 705	24 054	19 813	5 585	14 532	5 457	113 147	25 321	25 387
1972 VII	3 804	1 624	1 730	462	1 044	460	9 124	1 729	1 914
VIII	3 876	1 589	1 368	452	1 077	474	8 836	2 258(d)	2 000
IX	3 723	2 068	1 756	478	1 201	479	9 706	2 219	2 378
X	3 955	2 210	1 817	467	1 276	476	10 201	2 183	2 417
XI	3 816	2 113	1 641	445	1 302	449	9 766	2 794(d)	2 395
XII	3 497	2 065	1 557	495	1 351	435	9 400	1 890	2 093
1973 I	3 894	2 228	1 448	492	1 385	475	9 922	2 618(d)	2 319
II	3 761	2 103	1 243	360	1 164	463	9 094	2 186	2 186
III	4 354	2 332	1 445	456	1 405	534	10 526	2 080	2 303
IV	3 901	2 076	1 685	476	1 371	472	9 981	2 045	2 191
V	4 225	2 178	1 907	505	1 361	498	10 674	2 504(d)	2 218
VI	3 834	2 205	1 849	480	1 223	477	10 068	2 118	2 269
VII	4 333	1 678	1 870	482	1 239	505	10 107	1 902	2 106
VIII p	4 315	1 662	1 588	497	1 281	512	9 855	2 331(d)	2 065
IX p	4 171	2 030	1 905	491	1 015	482	10 094	2 162	2 316
X p	4 376	2 258	1 990	459	1 279	520	10 882	2 716(d)	2 406
Anteil an der Welterzeugung (%) · Part en % de la production mondiale									
1970	7,8	4,1	3,0	0,9	2,2	0,9	18,9	4,9	
1971	7,2	4,1	3,1	0,9	2,2	0,9	18,4	4,3	
1972	7,2	4,0	3,3	0,9	2,4	0,9	18,7	4,2	

(a) Y compris la production d'acier liquide pour moulage des fonderies d'acier indépendantes

(b) Y compris la production des fonderies d'acier indépendantes non recensées par l'American Iron and Steel Institute

(c) Estimation — Chine (RP) non comprise

(1) Chiffres officiels; (d) mois de 5 semaines

(2) Ajusté au mois et à l'année calendaires

(a) Ivi compresa la produzione di acciaio liquido per getti delle fonderie d'acciaio indipendenti

(b) Ivi compresa la produzione delle fonderie di acciaio indipendenti non censite dall'American Iron and Steel Institute

(c) Valutazione — Senza la Cina (RP)

(1) Dati ufficiali; (d) mese di 5 settimane

(2) Adattato ai mesi e all'anno del calendario

Rohstahlerzeugung (Blöcke und Flüssigstahl) (a) sowie Anteil in % an der Weltrohstahlerzeugung
 Produktie van ruwstaal (blokken en vloeibaar staal voor gietwerk) (a) en aandeel in % van de wereldproduktie

3

Ireland	Danmark	EUR 9	Österreich Autriche	UdSSR URSS	USA (b)	Japan Japon	Welt (c) Monde	Zeit Période Periodo Tijdvak
10	11	12	13	14	15	16	17	
<i>Produzione di acciaio grezzo · 1000 t · Ruwstaalproduktie</i>								
80	473	138 070	4 079	115 873	122 120	93 322	578 100	1970
80	471	128 136	3 958	120 600	111 780	88 558	562 000	1971
77	498	139 109	4 070	126 000	123 770	96 900	606 400	1972
	37	11 075	357	} 31 300	9 616	8 251	.	VII 1972
	40	10 876	342		10 082	8 166	.	VIII
	43	12 127	352		10 147	8 072	.	IX
	46	12 664	358	} 32 300	10 839	8 820	.	X
	43	12 204	355		10 599	8 789	.	XI
	36	11 529	319		11 045	9 567	.	XII
	47	12 288	352	} 32 200	11 505	9 548	.	I 1973
	38	11 318	341		10 810	8 823	.	II
	25	12 854	376		12 170	9 808	.	III
	22	12 194	334	} 32 800	11 892	9 656	.	IV
	40	12 932	368		12 250	10 100	.	V
	33	12 370	339		11 612	9 877	.	VI
	29	12 242	358	} 32 900	11 441	10 116	.	VII
	43	11 963	357		9 958	9 958	.	p VIII
	32	12 442	369		10 171	10 171	.	p IX
	48	13 336	375			10 660	.	p X
						10 304	.	XI
<i>Parte in % della produzione mondiale · Aandeel in % van de wereldproduktie</i>								
0,0	0,1	23,9	0,7	20,0	21,1	16,1	100	1970
0,0	0,1	22,8	0,7	21,5	19,9	15,8	100	1971
0,0	0,1	22,9	0,7	20,7	20,4	16,0	100	1972

(a) Einschließlich der Erzeugung von Flüssigstahl für Stahlguß der unabhängigen
 Stahlgießereien
 (b) Einschließlich der Erzeugung der unabhängigen Stahlgießereien, die nicht
 vom American Iron and Steel Institute erfaßt werden
 (c) Geschätzt - ohne China (VR)
 (1) Offizielle Angaben; (d) Monate zu 5 Wochen
 (2) Auf den Kalendermonat bzw. das Kalenderjahr umgerechnet

(a) Met inbegrip van de produktie van vloeibaar staal voor gietwerk der zelf-
 standige staalgietereien
 (b) Inclusief de produktie der onafhankelijke staalgietereien, welke niet door het
 American Iron and Steel Institute worden geënquêteerd
 (c) Raming - zonder Chin. Volksrepubliek
 (1) Officiële cijfers; (d) maanden van 5 weken
 (2) Op kalendermaand resp. kalenderjaar omgerekend

Consommation apparente d'acier brut, par pays, et en kg par habitant (taux annuel), dans la Communauté (a)

Consumo apparente di acciaio grezzo, per paesi e in kg per abitante (tasso annuo), nella Comunità (a)

A) En considérant seulement dans le commerce extérieur les produits du traité

Considerati nel commercio estero solamente i prodotti del trattato

A) Berechnet unter Beschränkung auf die unter den Vertrag fallenden Erzeugnisse

Alleen rekening houdend met de produkten die onder het verdrag vallen

Zeit Période Periodo Tijdvak	Deutschland (BR)		France		Italia		Nederland		U.E.B.L. BLEU		EGKS CECA	
	1000 t	kg	1000 t	kg	1000 t	kg	1000 t	kg	1000 t	kg	1000 t	kg
	1	2	3	4	5	6	7	8	9	10	11	12
1967	30 583	511	17 962	360	16 992	320	3 308	273	4 062	410	72 907	393
1968	36 501	607	18 827	374	18 473	344	3 771	296	4 389	440	81 961	438
1969	42 393	697	22 944	456	20 108	371	4 420	343	5 270	528	95 135	506
1970	43 544	707	23 158	456	20 835	383	4 389	336	5 168	516	97 094	511
1971	39 634	647	22 360	436	18 963	346	4 079	309	5 347	582	90 383	474
1972	41 878	679	24 071	466	21 071	388	4 135	310	5 017	497	96 172	503
1966 1	8 287	557	4 500	365	3 437	259	867	279	970	394	18 061	392
2	8 433	565	4 601	372	3 645	274	904	290	1 086	441	18 669	405
3	8 321	556	3 739	302	3 477	261	896	287	843	341	17 276	374
4	7 236	484	4 694	378	4 043	303	783	250	1 214	491	17 970	388
1967 1	7 131	477	4 732	383	4 175	318	826	263	880	355	17 744	385
2	7 480	500	4 745	383	4 501	337	909	289	1 001	404	18 636	402
3	8 114	542	3 813	307	4 060	306	806	255	1 132	456	17 925	386
4	7 858	524	4 672	376	4 256	317	767	242	1 049	422	18 602	399
1968 1	8 317	554	4 983	400	4 441	331	994	313	959	385	19 694	423
2	9 213	613	4 080	327	4 687	349	941	296	1 092	438	20 013	429
3	9 651	640	4 324	346	4 325	321	932	292	973	389	20 205	432
4	9 320	617	5 440	434	5 020	372	904	283	1 365	546	22 049	471
1969 1	9 816	647	5 955	474	5 292	392	1 062	330	1 155	463	23 280	496
2	10 707	704	5 943	472	5 564	411	1 115	346	1 394	559	24 723	526
3	11 053	724	5 105	405	4 920	366	1 109	343	1 305	522	23 492	498
4	10 817	708	5 941	470	4 332	319	1 134	349	1 416	566	23 640	500
1970 1	11 387	742	6 148	486	5 549	408	1 008	309	1 371	548	25 463	538
2	11 465	745	6 240	491	5 411	397	1 258	385	1 465	585	25 839	544
3	11 056	716	4 875	383	4 986	366	1 073	327	1 331	530	23 321	490
4	9 636	622	5 895	461	4 889	358	1 050	319	1 001	399	22 471	471
1971 1	10 238	661	6 085	476	4 995	365	1 050	319	1 427	544	23 795	498
2	10 216	667	5 513	430	4 808	351	1 032	313	1 454	578	23 023	483
3	10 269	670	4 635	361	4 247	309	1 052	318	1 235	491	21 438	449
4	8 911	580	6 127	476	4 913	363	945	285	1 231	488	22 127	464
1972 1	9 984	649	6 305	489	5 520	408	1 043	314	1 230	488	24 082	505
2	10 996	713	6 076	470	5 224	385	1 119	336	1 291	511	24 706	517
3	10 805	700	5 115	395	4 877	358	876	262	1 313	519	22 986	480
4	10 093	653	6 575	507	5 450	399	1 097	328	1 183	468	24 398	509

(a) Production + consommation de ferraille dans les laminoirs + importations — exportations ± variations des stocks (stocks en usine et chez les négociants). On a converti en équivalent d'acier brut les tonnages importés et exportés et les variations des stocks en utilisant les coefficients suivants:

Produits du traité:

Lingots: 1,00; Demi-produits: 1,17; Coils et feuillards à chaud: 1,23; Matériel de voie: 1,30; Tôles fortes et moyennes: 1,42; Tôles fines et larges plats: 1,36; Autres produits du traité: 1,27.

Produits hors traité:

Fil tréfilé: 1,27; Feuillards à froid et barres étirées: 1,36; Tubes d'acier: 1,47; Barres forgées: 1,23.

Les produits en aciers fins et spéciaux, dont le chutage est d'environ 60 % plus fort que pour les aciers ordinaires, ont été convertis à l'aide de coefficient: majorés par ce rapport.

(b) Tubes, fil tréfilé, feuillards laminés à froid, profilés à froid, produits étirés, produits sidérurgiques forgés.

(a) Produzione + consumo di rottame nei laminatoi + importazioni — esportazioni ± variazioni delle scorte (scorte presso gli stabilimenti e presso i negozianti). Sono stati convertiti in equivalente di acciaio grezzo i quantitativi importati ed esportati e le variazioni delle scorte utilizzando i coefficienti seguenti:

Prodotti del trattato:

Lingotti: 1,00; Semiprodoti: 1,17; Coils e nastri a caldo: 1,23; Materiale per binari: 1,30; Lamiera da 3 mm e oltre: 1,42; Lamiera inferiori a 3 mm e larghi piatti: 1,36; Altri prodotti del trattato: 1,27.

Prodotti non considerati nel trattato:

Fili trafilati: 1,27; Nastri laminati a freddo e prodotti stirati: 1,36; Tubi di acciaio: 1,47; Prodotti forgiati: 1,23.

I prodotti in acciai fini e speciali la cui percentuale di scarto è di circa 60 % più forte che per gli acciai comuni sono stati convertiti per mezzo di coefficienti aumentati in proporzione di questo rapporto.

(b) Tubi, fili trafilati, nastri laminati a freddo, profilati a freddo, prodotti stirati, prodotti sidérurgici forgiati.

Marktversorgung mit Rohstahl nach Ländern der Gemeinschaft, insgesamt und in kg pro Kopf der Bevölkerung (Jahresniveau) (a)

4

Berekend verbruik van ruwstaal per land van de Gemeenschap — Totaal en in kg per hoofd van de bevolking (op jaarbasis) (a)

B) En incluant dans le commerce extérieur les produits hors traité (b)

Conglobando nel commercio estero i prodotti non contemplati dal trattato (b)

B) Berechnet unter Einbeziehung der nicht unter den Vertrag fallenden Erzeugn. in den Außenhandel (b)

Met inbegrip van de niet onder het verdrag vallende produkten in de buitenlandse handel (b)

Zeit Période Periodo Tijdvak	Deutschland (BR)		France		Italia		Nederland		UEBL BLEU		EGKS CECA	
	1000 t	kg	1000 t	kg	1000 t	kg	1000 t	kg	1000 t	kg	1000 t	kg
	1	2	3	4	5	6	7	8	9	10	11	12
1967	27 827	465	17 458	350	16 286	307	4 018	319	3 379	341	68 968	372
1968	33 732	561	18 274	363	17 646	328	4 438	349	3 505	351	77 595	415
1969	39 515	649	22 323	443	19 558	361	5 036	391	4 250	426	90 682	482
1970	40 283	654	22 390	441	20 608	378	5 284	405	4 202	419	92 767	489
1971	36 260	592	21 507	427	18 328	334	5 078	385	4 510	448	86 083	451
1972	38 707	628	23 636	457	20 230	372	4 952	371	3 987	395	91 512	479
1966 1	7 843	527	4 390	356	3 287	248	1 051	339	745	303	17 316	376
2	7 986	535	4 469	362	3 487	263	1 058	340	843	342	17 843	387
3	7 783	520	3 647	294	3 370	253	1 027	329	630	255	16 457	356
4	6 714	449	4 549	366	3 881	291	910	290	1 015	411	17 069	369
1967 1	6 490	434	4 607	373	4 016	306	1 007	321	680	275	16 800	365
2	6 760	452	4 612	372	4 300	321	1 143	363	850	343	17 665	381
3	7 452	497	3 708	299	3 904	294	943	299	1 013	408	17 020	367
4	7 125	475	4 531	364	4 066	303	925	292	836	336	17 483	376
1968 1	7 672	511	4 856	390	4 202	313	1 198	378	750	301	18 678	401
2	8 653	575	3 981	319	4 481	334	1 081	340	868	348	19 064	409
3	8 939	593	4 177	334	4 153	308	1 080	338	761	305	19 110	409
4	8 468	561	5 260	420	4 810	357	1 079	337	1 126	450	20 743	442
1969 1	9 112	601	5 806	462	5 186	384	1 144	356	905	363	22 153	472
2	9 978	656	5 753	457	5 317	393	1 303	404	1 130	453	23 481	499
3	10 359	679	4 990	396	4 762	351	1 287	398	1 074	430	22 472	476
4	10 066	659	5 774	427	4 293	316	1 302	401	1 141	456	22 576	478
1970 1	10 595	691	5 919	468	5 489	404	1 241	381	1 097	438	24 341	514
2	10 690	695	6 058	477	5 339	392	1 486	455	1 191	475	24 764	522
3	10 148	657	4 739	372	4 970	364	1 259	384	1 135	452	22 251	467
4	8 850	572	5 674	444	4 810	352	1 298	395	779	310	21 411	449
1971 1	9 319	601	5 932	464	4 838	354	1 270	386	1 227	488	22 586	473
2	9 416	615	5 389	420	4 690	342	1 290	391	1 236	491	22 021	462
3	9 435	615	4 573	356	4 075	297	1 278	386	1 039	413	20 400	427
4	8 090	526	6 013	467	4 725	349	1 240	374	1 008	400	21 076	442
1972 1	9 186	597	6 259	485	5 365	397	1 335	402	987	391	23 132	485
2	10 351	671	5 958	461	5 011	370	1 307	392	1 030	408	23 657	495
3	9 998	647	5 001	386	4 612	338	1 021	306	1 082	428	21 714	453
4	9 172	594	6 418	495	5 242	384	1 289	385	888	351	23 009	480

(a) Erzeugung + Schrottverbrauch in den Walzwerken + Einfuhr — Ausfuhr ± Lagerbewegung bei den Werken und Händlern. Die ein- und ausgeführten Mengen und die Lagerbewegung werden mit folgenden Einsatzzahlen auf Rohstahlgewicht umgerechnet:
Erzeugnisse des Vertrages:
Rohblöcke: 1,00; Halbzeug: 1,17; Warmbreitband und Bandstahl, warm gewalzt: 1,23; Oberbaumaterial: 1,30; Grob- und Mittelbleche: 1,42; Feinbleche und Breitflachstahl: 1,36; übrige Vertragserzeugnisse: 1,27.
Erzeugnisse außerhalb des Vertrages:
Gezogener Draht: 1,27; Bandstahl, kaltgewalzt, und Blankstahl: 1,36; Stahlrohre: 1,47; geschmiedete Stäbe: 1,23.
Erzeugnisse aus Edelstahl, deren Watzverluste etwa 60 % über dem Massenstahl liegen, wurden mit entsprechend höheren Koeffizienten hochgerechnet.

(b) Rohre, gezogener Draht, Kaltband und Kaltbandprofile, blankgezogenes Material, Schmiedeerzeugnisse.

(a) Produktie + verbruik van schroot in de walsrijen + invoer — uitvoer ± voorraadschommelingen (in de bedrijven, en bij de handelaren). De in- en uitgevoerde tonnages en de voorraadschommelingen zijn omgerekend in ruwstaal equivalent met toepassing van de volgende coëfficiënten:
Produkten die onder het Verdrag vallen:
Blokken: 1,00; Halffabriek: 1,17; Warmgewalst breedband en bandstahl: 1,23; Spoorwegmateriaal: 1,30; Platen van 3 mm en dikker: 1,42; Platen dunner dan 3 mm en universeel staal: 1,36; andere produkten die onder het Verdrag vallen: 1,27.
Produkten, die niet onder het Verdrag vallen:
Getrokken draad: 1,27; Koudgewalst bandstahl en getrokken materiaal: 1,36; Stalen buizen: 1,47; smederijprodukten: 1,23.
Op produkten van speciale staalsoorten waarvan het walsverlies ongeveer 60 % hoger is dan voor gewoon staal wordt een dienovereenkomstig hogere coëfficiënt toegepast.

(b) Buizen, getrokken draad, koudgewalst bandstahl, koudgewalste profielen, getrokken materiaal en smederijprodukten.

Évolution comparée, par pays, des indices : — de la consommation d'acier brut — de l'ensemble de la production industrielle — et de la production des industries transformatrices des métaux
 Evoluzione comparata, per paese, degli indici : del consumo di acciaio grezzo, della produzione industriale complessiva, e della produzione delle industrie di trasformazione dei metalli

Vergleichende Gegenüberstellung der Entwicklung der Indizes der Marktversorgung mit Rohstahl, der industriellen Produktion sowie der metallverarbeitenden Industrie nach Ländern
 Vergelijking van het verloop van het staalverbruik en van de produktie-indices algemeen zowel als van de metaalverwerkende industrie per land

Ø 1960—1964= 100

Zeit Période Periodo Tijdvak	Industrielle Produktion - Production industrielle Produzione industriale - Industriële produktie						Marktversorgung mit Rohstahl Consommation apparente d'acier brut Consumo apparente di acciaio grezzo Berekend staalverbruik						
	Deutsch- land (BR)	France	Italia	Neder- land	U.E.B.L. BLEU	EGKS C.E.C.A.	Deutsch- land (BR)	France	Italia	Neder- land	U.E.B.L. BLEU	EGKS C.E.C.A.	
	1	2	3	4	5	6	7	8	9	10	11	12	
	A) Gesamtindex (a) · Indice général (a) A) <i>Indice generale (a) · Algemene index (a)</i>						C) Variante I (b) · Variante (b) C) <i>Variante I (b) · Variant I (b)</i>						
1967	131	132	149	148	126	135	120	121	154	126	125	127	
1969	148	148	153	166	138	150	139	148	168	148	150	148	
1970	158	158	163	182	142	153	143	149	174	147	147	151	
1971	160	167	162	195	145	164	130	144	158	137	152	140	
1972	166	178	170	210	155	172	138	155	176	139	142	149	
1970	1	154	160	165	183	141	157	149	158	185	135	155	158
	2	165	165	171	181	147	166	151	161	181	168	166	160
	3	148	135	148	167	133	145	145	125	166	144	151	145
	4	164	170	167	197	149	168	127	152	163	140	114	139
1971	1	159	170	163	198	146	165	135	157	167	141	162	148
	2	168	172	167	193	147	169	134	142	161	138	165	143
	3	150	144	145	176	136	149	134	119	142	141	140	133
	4	165	184	171	211	154	173	117	158	164	127	140	137
1972	1	160	180	169	214	150	170	131	162	184	140	140	150
	2	171	184	176	210	162	177	145	156	174	150	147	153
	3	154	152	150	189	141	155	142	132	163	118	149	143
	4	180	195	184	231	167	188	133	169	182	147	134	151
	B) Metallverarbeit. Ind. · Ind. transform. d. métaux B) <i>Ind. trasformatrici dei metalli Metaalverwerkende Industrie</i>						D) Variante II (c) · Variante II (c) D) <i>Variante II (c) · Variant II (c)</i>						
1968	122	134	151	136	129	129	118	123	151	134	126	127	
1969	145	153	152	151	151	149	139	155	163	152	152	148	
1970	159	169	174	167	161	164	141	151	177	159	151	152	
1971	157	182	169	173	158	166	127	145	157	154	162	141	
1972	160	194	170	138	163	172	136	159	174	150	143	150	
1970	1	155	165	178	158	159	161	149	159	188	150	156	159
	2	171	178	182	170	161	174	150	163	183	179	171	162
	3	143	140	149	161	150	145	142	128	171	152	162	146
	4	168	191	185	180	174	177	124	153	165	157	112	140
1971	1	160	180	175	170	163	168	131	160	166	154	176	148
	2	171	185	178	179	165	176	132	145	161	156	177	144
	3	142	155	142	163	144	147	132	123	140	155	149	133
	4	157	209	181	179	162	175	114	162	162	150	145	138
1972	1	155	192	172	175	163	169	129	169	184	162	142	151
	2	168	203	183	184	169	181	145	160	172	158	148	155
	3	142	159	146	166	141	149	140	135	158	124	155	142
	4	175	220	177	189	173	189	129	173	180	156	127	151

(a) Non compris le bâtiment
Esclusa l'edilizia

(b) Calculée en considérant seulement dans le commerce extérieur les produits du marché commun (voir tableau 4 A)
La variante è calcolata considerando nel commercio estero soltanto i prodotti del mercato comune (cfr. tabella 4 A)

(c) Calculée en incluant dans le commerce extérieur les produits sidérurgiques hors traité (voir tableau 4 B)
La variante è calcolata comprendendo nel commercio estero i prodotti siderurgici non contemplati dal trattato (cfr. tabella 4 B)

(a) Ohne Baugewerbe
Uitgezonderd bouwnijverheid

(b) Berechnet unter Beschränkung auf die dem Gemeinsamen Markt zugehörigen Erzeugnisse (siehe Tabelle 4 A)
Berekening beperkt tot die artikelen, welke onder het Verdrag van de Gemeenschappelijke markt vallen (zie tabel 4 A)

(c) Berechnet unter Einbeziehung des Außenhandels mit Eisen- und Stahl-erzeugnissen, die nicht unter den Vertrag fallen (siehe Tabelle 4 B)
Bij de berekening zijn de niet onder het Verdrag vallende producten in de buitenlandse handel meegeteld (zie tabel 4 B)

Importance en valeur, des projets d'investissement déclarés à l'avance à la CECA au titre de la décision 22-66 (a) par catégories de projets, pour l'ensemble de la Communauté

Ammontare dei progetti di investimento dichiarati preventivamente alla CECA a mente della decisione n. 22-66 (a) per categoria di progetti, e per l'insieme della Comunità

Wertmäßige Bedeutung der Investitionsprojekte nach Anlagegruppen für die Gemeinschaft insgesamt, welche im voraus, entsprechend der Entscheidung 22-66 (a) an die EGKS gemeldet worden sind

Investeringsprojecten van tevoren aan de EGKS gemeld volgens het besluit 22-66 (a) verdeeld naar soort project (in geldwaarde)

6

Mio \$

Zeit Période Periodo Tijdvak (b)	Eisen- und Stahlindustrie · Industrie sidérurgique Industria siderurgica · IJzer- en staalindustrie					Eisenerzbergbau insgesamt Mines de fer Minière di ferro totale Ijzerertsminen totaal	Insgesamt Total Total Totaal (5 + 6)
	Hochöfen Hauts fourn. Altforni Hoogovens (c)	Hochöfen Stahlwerke Acieries Accaierie Staalfab.	Walzwerke Laminoirs Laminatoi Walsierijen	Sonstige Autres Altri Andere	Zusammen Total Totale Totaal		
	1	2	3	4	5		
1968	106	49	454	60	669	—	669
1969	1 848	—	1 848
1970	470	476	1 665	1 383	3 994	5	3 999
1971	77	127	227	238	669	—	669
1972	114	247	364	81	806	—	806
1970 I-VI	3 994	5	3 999
VII-XII		—	
1971 I-VI	70	83	115	165	433	—	433
VII-XII	7	44	112	73	236	—	236
1972 I-VI	96	143	205	57	501	—	501
VII-XII	18	104	159	24	305	—	305
1973 I-VI P *	98	120	250	15	483	8	491

(a) N.B.: Ne pas confondre avec les investissements réalisés.
Il s'agit seulement de la valeur des grands projets (qui doivent être annoncés à la C.E.C.A. au moins trois mois avant leur début d'exécution).
— d'installations nouvelles dont la dépense prévisible dépasse 500 000 unités de compte A.M.E.
— de remplacement ou de transformation dont la dépense prévisible dépasse 1 000 000 d'unités de compte A.M.E.

Il s'agit en outre des projets concernant les aciéries, quelles que soient les valeurs en cause.

Ces projets, annoncés pour le proche avenir, ne correspondent donc pas aux dépenses totales d'investissement prévues par les usines dans l'avenir, qui sont recensées (de même que les dépenses d'investissement effectivement réalisées dans le passé) au moyen d'une enquête annuelle, particulière, dont les résultats font l'objet d'une diffusion séparée. Les projets déclarés à la C.E.C.A. peuvent être modifiés, abandonnés ou retardés dans leur exécution au cours des mois ou des années qui suivront leur dépôt à la C.E.C.A. Le tableau ci-dessus fournit donc seulement des indications sur les « décisions d'investir », intervenues au cours du temps dans les sociétés sidérurgiques.

N.B.: Non confondere con gli investimenti realizzati. Si tratta unicamente del valore dei grandi progetti (che devono essere dichiarati alla CECA tre mesi prima dell'inizio dell'esecuzione):

— di nuovi impianti la cui spesa prevedibile superi 500 000 unità di conto A.M.E.
— di sostituzione o di trasformazione la cui spesa prevedibile superi 1 000 000 di unità di conto A.M.E.

Si tratta inoltre dei progetti concernenti le acciaierie, a prescindere dell'ammontare della spesa prevedibile.

Questi progetti, annunciati per il prossimo avvenire, non corrispondono pertanto alle spese totali di investimento previste dagli stabilimenti; tali spese sono state rilevate (alla stessa stregua delle spese di investimento effettivamente sostenute nel passato) mediante un'inchiesta annuale, particolare, i cui risultati sono oggetto di una pubblicazione separata.

I progetti dichiarati alla CECA possono essere modificati, abbandonati o ritardati nella loro esecuzione nel corso dei mesi o anni successivi alla loro presentazione alla CECA.

La tabella di cui sopra fornisce pertanto esclusivamente indicazioni sulle « decisioni d'investimento » intervenute nel frattempo nelle società siderurgiche.

(b) Périodes au cours desquelles les projets ont été déclarés à la CECA.
Periodi durante i quali i progetti sono stati dichiarati alla CECA.

(c) Hauts fourneaux et autres installations productrices de fonte y compris les cokeries sidérurgiques et les agglomérations.
Altforni ed altri impianti per la produzione di ghisa, ivi comprese le cokerie siderurgiche e le fabbriche di agglomerati.

* a/c 1.1.73 Communauté élargie
dal 1.1.73 Comunità ampliata

(a) N.B.: Nicht zu verwechseln mit den bereits vorgenommenen Investitionen.
Es handelt sich hier lediglich um den Geldwert der Großprojekte (deren Inangriffnahme 3 Monate vorher der EGKS mitgeteilt werden muß).

— Neuinstallationen, deren voraussichtliche Aufwendungen 500 000 \$ überschreiten.
— Ersatz- oder Umbauten, deren voraussichtliche Aufwendungen 1 000 000 \$ überschreiten.

Es handelt sich u.a. um Stahlwerksprojekte unabhängig von den vorgesehenen Aufwendungen.

Diese Projekte, die für die nahe Zukunft angekündigt sind, stimmen deshalb nicht mit den gesamten Investitionsaufwendungen überein, die von den Hütten für die Zukunft vorgesehen sind. Letztere werden (ebenso wie die in der Vergangenheit getätigten Aufwendungen) mit Hilfe der besonderen Jahresumfrage über die Investitionen erfragt; die Resultate dieser Erhebung sind Gegenstand einer besonderen Veröffentlichung. Die der EGKS gemeldeten Projekte können im Laufe der Jahre, die der Hinterlegung bei der EGKS folgen, hinsichtlich ihrer Ausführung modifiziert, aufgegeben oder zurückgestellt werden.

Die vorstehende Tabelle vermittelt somit lediglich Angaben über die gefaßten Investitionsbeschlüsse der Hüttenwerke im Laufe des betreffenden Zeitraums.

N.B.: Te onderscheiden van de reeds uitgevoerde investeringen.

Het gaat hierbij slechts om de geldwaarde van de grote projecten (welke 3 maanden voor de aanvang der werkzaamheden aan de EGKS moeten worden medegedeeld):

— Nieuwe installaties, waarvoor de voorzienbare uitgaven de 500 000 rekeneenheden EMO (= \$ 1) zullen overschrijden.
— Vervangingen of verbouwingen waarvoor de voorzienbare uitgaven \$ 1 000 000 overschrijden.

Het gaat o.a. om staalprojecten, onafhankelijk van de verwachte uitgaven. Deze projecten, welke voor de naaste toekomst aangekondigd zijn, komen daarom niet overeen met de totale investeringsuitgaven, welke door de bedrijven voor de toekomst zijn gepland.

De laatste worden (evenals de in het verleden gedane uitgaven) door middel van de speciale jaarlijkse enquête aangaande de investeringen geënuquëteerd; de resultaten van deze enquête zijn het onderwerp van een speciale publikatie. De aan de EGKS gemelde projecten kunnen in de loop van de jaren volgende op de melding worden gewijzigd, uitgesteld of opgegeven.

De bovenstaande tabel verschaft dus slechts gegevens omtrent investeringen waartoe de ijzer- en staalbedrijven in de loop van de betreffende periode hebben besloten.

(b) Zeiträume, während denen die Projekte der EGKS gemeldet worden sind.

Periodes, gedurende welke de projecten aan de EGKS zijn gemeld.

(c) Hochöfen und sonstige Roheisenerzeugungsanlagen, Hüttenkokerieien und Sinteranlagen.

Hoogovens en overige ruwijzerproductie-installaties, hoogovencokes-fabrieken en sinterinstallaties.

* ab 1.1.73 Erweiterte Gemeinschaft
vanaf 1.1.73 Uitgebreide Gemeenschap

Évolution comparée, par pays, de la production maximum possible de fonte brute et d'acier brut et de la production effectivement réalisée, et données par procédés de fabrication pour l'ensemble de la Communauté

Raffronto dell'evoluzione, per paese, della produzione massima possibile di ghisa grezza e di acciaio grezzo e della produzione effettivamente realizzata, nonché dati per processi di fabbricazione per l'insieme della Comunità

Zeit Période Periodo Tijdvak	I. Roheisen (a) · I. Fonte brute (a) · I. Ghisa grezza (a) · I. Ruwijzer (a)							II. Rohstahl (b) ·		
	Deutsch- land (BR)	France	Italia	Neder- land	UEBL · BLEU		EGKS CECA	Deutsch- land (BR)	France	Italia
					Belgique België	Luxem- bourg				
1	2	3	4	5	6	7	8	9	10	
A) Höchstmögliche Erzeugung im Laufe des Jahres (c) · A) Production maximum possible en cours d'année (c)										
1967	36 370	19 320	8 700	2 600	11 290	5 050	83 330	47 800	23 790	19 150
1968	36 760	19 570	8 780	2 900	12 300	5 055	85 365	47 870	24 250	19 600
1969	37 420	19 945	9 590	3 500	12 670	5 190	88 315	50 580	24 730	20 180
1970	40 060	21 210	10 690	3 800	13 100	5 300	94 160	53 100	26 130	21 240
1971	41 770	21 880	11 870	4 530	13 420	5 320	98 790	57 875	27 210	22 650
1972	42 700	21 970	12 470	5 200	14 025	5 370	101 735	57 000	27 640	25 280
1973 (d)	45 820	23 315	13 870	5 650	14 765	5 450	108 870	58 915	28 815	27 610
B) Tatsächliche Jahreserzeugung B) Production annuelle effectivement réalisée										
1967	27 366	15 692	7 312	2 579	8 994	3 960	65 902	36 744	19 658	15 890
1968	30 305	16 414	7 842	2 821	10 448	4 308	72 139	41 159	20 403	16 964
1969	33 764	18 128	7 795	3 461	11 313	4 865	79 326	45 316	22 510	16 428
1970	33 627	19 128	8 354	3 594	10 955	4 810	80 467	45 041	23 774	17 277
1971	29 990	18 323	8 554	3 759	10 525	4 588	75 740	40 313	22 843	17 452
1972	32 003	18 988	9 446	4 289	11 895	4 671	81 293	43 705	24 054	19 813
C) Verhältnis zwischen der tatsächlichen Erzeugung und der höchstmöglichen Erzeugung $\frac{(B)}{(A)}$ Jährlicher Ausnutzungsgrad der höchstmöglichen Erzeugung										
C) Rapport en % entre la production réelle et la production maximum possible $\frac{(B)}{(A)}$ Taux annuel d'utilisation de la production maximum possible										
1967	75,2	81,2	84,0	99,2	79,7	78,4	79,1	76,9	82,6	82,9
1968	82,4	83,9	89,3	97,3	84,9	85,2	84,5	86,0	84,1	86,6
1969	90,2	90,9	81,3	99,0	89,3	93,8	89,8	89,6	91,0	81,4
1970	83,9	90,2	78,1	94,6	83,6	90,8	85,5	84,8	91,0	81,3
1971	71,8	83,7	72,1	83,0	78,4	86,2	76,7	69,7	84,0	77,1
1972	74,9	86,4	75,7	82,5	84,8	87,0	79,9	76,7	87,0	78,4

(a) Y compris Spiegel et ferro-manganèse carburé

(b) Lingots et acier liquide pour moulage, y compris la production des fonderies d'acier indépendantes

(c) Les différences peu importantes entre ces données sur la production maximum possible et celles publiées dans un rapport séparé concernant les investissements, proviennent de corrections effectuées après l'établissement du rapport sur les investissements

(d) Données prévisionnelles établies en début d'année. Pour les autres années chiffres rectifiés d'après l'enquête annuelle sur les investissements pour tenir compte des dates réelles d'entrée en fonctionnement des nouveaux appareils de production ou d'arrêt des anciennes installations définitivement arrêtées

(a) Ivi compresi la ghisa speculare e il ferro-manganese carburato

(b) Lingotti e acciaio spillato per getti, ivi compresa la produzione delle fonderie di acciaio indipendenti

(c) Le piccole differenze tra le cifre della produzione massima possibile e le cifre pubblicate in un rapporto concernente gli investimenti, sono dovute a delle rettificazioni apportate in un secondo tempo

(d) Si tratta di stime effettuate all'inizio dell'anno. Per gli altri anni si tratta di cifre rettifiche sulla base dell'inchiesta annuale sugli investimenti a fine di tener conto delle date effettive dell'entrata in esercizio dei nuovi impianti di produzione o di messa fuori servizio dei vecchi impianti

Vergleichende Gegenüberstellung der Entwicklung der höchstmöglichen Jahreserzeugung an Roheisen und Rohstahl und der tatsächlichen Erzeugung nach Ländern sowie nach Erzeugungsverfahren für die Gemeinschaft insgesamt

7

Vergelijking van het verloop van de hoogst mogelijke jaarproductie van ruwijzer en ruwstaal met de werkelijke productie per land, en voor de Gemeenschap per productieprocédé.

1000 t — %

II. Acier brut (b) · II. Acciaio grezzo (b) · II. Ruwstaal (b)									Zeit Période Periodo Tijdvak
Neder- land	UEBL · BLEU		EGKS · CECA						
	Belgique België	Luxem- bourg	EGKS CECA	Thomas	S.M. Martin	Elektro Electrique Elettrico Elektro	L.D. L.D.A.C. O.L.P. Kaldo, Rotor	Bessemer + Sonstiger Bessemer + Autres Bessemer + Altri Bessemer + Andere	
11	12	13	14	15	16	17	18	19	
A) Produzione massima possibile nel corso dell'anno (c) · A) Hoogst mogelijke productie in de loop van het jaar (c)									
3 495	12 385	5 660	112 280	35 990	31 295	14 270	30 575	150	1967
3 850	13 850	5 685	115 105	32 845	29 570	15 110	37 480	100	1968
4 900	14 315	5 920	120 625	30 120	27 380	16 035	47 000	90	1969
5 310	14 830	6 025	126 635	24 725	26 065	16 925	58 845	75	1970
6 125	15 650	6 125	135 805	22 880	24 650	17 910	70 305	60	1971
6 820	16 740	6 185	139 665	19 165	20 290	19 225	80 930	55	1972
7 010	17 200	6 485	146 035	13 980	19 430	20 345	92 230	50	(d) 1973
B) Produzione annua effettivamente realizzata B) Werkelijke jaarlijkse productie									
3 401	9 712	4 481	89 885	28 502	24 680	11 681	24 937	87	1967
3 706	11 568	4 834	98 634	27 848	25 580	12 894	32 232	79	1968
4 720	12 832	5 521	107 327	27 303	24 489	13 930	41 534	70	1969
5 042	12 607	5 462	109 203	21 946	22 181	14 955	50 060	59	1970
5 083	12 445	5 241	103 376	18 425	17 262	14 426	53 214	48	1971
5 585	14 532	5 457	113 147	16 048	16 031	16 062	64 967	39	1972
C) Rapporto in % tra la produzione effettiva e la produzione massima possibile Tasso annuo di utilizzazione della produzione massima possibile									
C) Verhouding van de werkelijke productie tot hoogst mogelijke productie Bezettingsgraad ten opzichte van de hoogst mogelijke productie (op jaarbasis)									
97,3	78,4	79,2	80,1	79,2	78,8	81,9	81,6	58,0	1967
96,3	83,5	85,0	85,7	84,8	86,5	85,3	86,0	79,0	1968
96,3	89,6	93,3	89,0	90,6	89,4	86,8	88,4	77,8	1969
95,0	85,0	90,7	86,2	88,8	85,1	88,3	85,1	78,7	1970
83,0	79,5	85,6	76,1	80,5	70,0	80,5	75,7	80,0	1971
81,9	86,8	88,2	81,0	83,7	79,0	83,5	80,3	70,9	1972

- (a) Einschließlich Spiegeleisen und Hochofenferromangan
 (b) Blöcke und Flüssigstahl für Stahlguß, einschließlich der Erzeugung der unabhängigen Stahlgießereien
 (c) Die geringfügigen Abweichungen zwischen diesen Angaben über die höchstmögliche Erzeugung und den in einem besonderen Bericht veröffentlichten Ergebnissen der Investitionserhebung sind auf Berichtigungen zurückzuführen, die nach Abschluß dieser Erhebung vorgenommen worden sind
 (d) Zu Beginn des Jahres ermittelte Vorausschätzungen. Für die übrigen Jahre berichtete Zahlen aufgrund der jährlichen Investitionsbefragung, um den tatsächlichen Zeitpunkt der Inbetriebnahme neuer Erzeugungsanlagen oder der endgültigen Stilllegung alter Anlagen zu berücksichtigen

- (a) Met inbegrip van spiegelijzer en hoogoven-ferromangaan
 (b) Blokken en vloeibaar staal voor staalgietwerk, met inbegrip van de productie van de onafhankelijke staalgietereien
 (c) De kleine verschillen tussen deze cijfers, betreffende de maximum productie, en de in een speciale uitgave gepubliceerde resultaten der investeringsenquête, vloeien voort uit verbeteringen welke na het afsluiten van deze enquête zijn aangebracht
 (d) Ramingen, aangegeven in het begin van het jaar. Voor de overige jaren werden de cijfers herzien op basis van de jaarlijkse investeringsenquête, ten einde met het juiste tijdstip van inbedrijfstelling van nieuwe installaties of het stilleggen van oude installaties rekening te houden

Importance relative, en valeur, des produits CECA, dans l'ensemble des échanges commerciaux des pays de la Communauté, en millions d'unités de compte AME et en % des échanges globaux

Importanza relativa del valore dei prodotti CECA nell'insieme degli scambi commerciali dei paesi della Comunità, in milioni di unità di conto AME ed in % degli scambi globali

Zeit Période Periodo Tijdvak	Binnenaustausch der Gemeinschaft (f) Echanges intra-communautaires (f) Scambio all'interno della Comunità (f) Ruilverkeer binnen de Gemeenschap (f)						Ausfuhr nach dritten Exportations vers les Esportazioni verso i Uitvoer naar derde						
	Kohle Charbon Carbone Kolen	Übrige EGKS-Erzeugnisse Autres produits CECA Altri prodotti CECA Overige EGKS-produkten				Insgesamt Total Totale Totaal	Gesamt- waren- austausch Échanges globaux Scambi globali Totaal handels- verkeer	Kohle Charbon Carbone Kolen	Übrige EGKS- Autres produits Altri prodotti Overige EGKS-				
		Erze Minerais Minerali Ertsen	Schrott Ferrailles Rottami Schroot	Roheisen Fonte Ghisa Ruwijzer	Stahl Acier Acciaio Staal				Insgesamt Total Totale Totaal	Erze Minerais Minerali Ertsen	Schrott Ferrailles Rottami Schroot	Roheisen Fonte Ghisa Ruwijzer	
1	(a)	(c)	(d)	(e)	(g)	(1 + 6)	(a)	(b)	(c)	(d)			
A) Wert · Valeur · Valore · Waarde													
1968	593,6	57,0	207,3	64,0	1 770,8	2 099,1	2 692,0	28 421,6	108,0	1,8	2,7	28,2	
1969	586,9	55,8	236,7	72,0	2 179,6	2 544,1	3 131,0	36 340,6	99,2	2,1	3,7	26,7	
1970	623,9	56,3	324,4	95,1	2 753,7	3 229,5	3 853,4	42 823,6r	166,4	0,9	4,9	34,4	
1971	669,6	57,1	242,5	92,1	2 675,4	3 067,2	3 736,8	49 116,9	162,0	2,0	8,2	28,0	
1972	661,0	60,7	245,9	89,0	3 057,0	3 452,6	4 113,6	55 992,6	156,5	2,3	20,6	27,2	
1970	1	141,4	14,6	71,3	21,6	693,9	801,4	942,8	10 042,6	24,0	0,2	1,6	8,0
	2	155,7	14,0	95,2	23,9	735,6	868,7	1 024,4	10 877,2	28,6	0,2	0,1	8,4
	3	160,7	13,2	86,7	24,2	699,5	823,6	984,3	10 319,3	51,2	0,2	2,2	9,3
	4	166,1	14,5	71,2	25,4	624,7	735,8	901,9	11 561,8	62,6	0,3	1,0	8,7
1971	1	165,1	14,5	66,6	24,6	650,9	756,6	921,7	11 626,5r	43,7	0,5	1,3	7,2
	2	170,0	13,5	63,6	22,6	681,3	781,0	950,0	12 180,7r	32,9	0,5	2,6	8,7
	3	160,1	14,6	54,7	23,8	679,8	772,9	933,0	11 879,2	42,3	0,4	2,1	7,9
	4	174,4	14,5	57,6	21,1	663,4	756,6	931,0	13 517,5	43,1	0,6	2,2	4,2
1972	1	160,3	15,9	58,4	22,1	758,4	854,8	1 015,1	13 439,2	30,0	0,6	4,3	7,3
	2	170,2	15,6	65,1	24,5	836,3	941,5	1 111,7	14 223,1	20,3	0,6	4,5	8,0
	3	159,1	14,6	59,7	18,9	674,8	768,0	927,1	12 977,3	65,9	0,5	4,5	6,0
	4	171,4	14,5	62,7	23,6	787,5	888,3	1 059,7	15 353,0	40,2	0,6	7,2	5,9
B) %													
1968	2,1	0,2	0,7	0,2	6,2	7,4	9,5	100,0	0,3	0,0	0,0	0,1	
1969	1,6	0,2	0,7	0,2	6,0	7,0	8,6	100,0	0,3	0,0	0,0	0,1	
1970	1,5	0,1	0,8	0,2	6,4	7,5	9,0	100,0	0,4	0,0	0,0	0,1	
1971	1,3	0,1	0,5	0,2	5,4	6,2	7,6	100,0	0,3	0,0	0,0	0,1	
1972	1,2	0,1	0,4	0,2	5,5	6,2	7,4	100,0	0,3	0,0	0,0	0,0	
1970	1	1,4	0,1	0,7	0,2	7,0	8,0	9,5	100,0	0,2	0,0	0,0	0,1
	2	1,4	0,1	0,9	0,2	6,8	8,0	9,4	100,0	0,3	0,0	0,0	0,1
	3	1,6	0,1	0,8	0,2	6,8	8,0	9,5	100,0	0,5	0,0	0,0	0,1
	4	1,4	0,1	0,6	0,2	5,4	6,4	7,8	100,0	0,5	0,0	0,0	0,1
1971	1	1,4	0,1	0,6	0,2	5,6	6,5	7,9	100,0	0,4	0,0	0,0	0,1
	2	1,4	0,1	0,5	0,2	5,6	6,4r	7,8	100,0	0,3	0,0	0,0	0,1
	3	1,3	0,1	0,5	0,2	5,7	6,5	7,9	100,0	0,3	0,0	0,0	0,1
	4	1,3	0,1	0,4	0,2	4,9	5,6	6,9	100,0	0,3	0,0	0,0	0,0
1972	1	1,2	0,1	0,4	0,2	5,6	6,4	7,6	100,0	0,2	0,0	0,0	0,0
	2	1,2	0,1	0,4	0,1	5,8	6,6	7,8	100,0	0,1	0,0	0,0	0,0
	3	1,2	0,1	0,4	0,1	5,1	5,9	7,1	100,0	0,4	0,0	0,0	0,0
	4	1,1	0,1	0,4	0,2	5,1	5,8	6,9	100,0	0,3	0,0	0,0	0,0

(a) Steinkohle, Braunkohle und Braunkohlenbriketts — Koks und Schmelzkoks aus Steinkohle (ausschließlich zur Herstellung von Elektroden) und aus Braunkohle

(b) Eisen- und Manganerz — einschließlich Gichtstaub

(c) Eisen- und Stahlschrott, ohne die alten Schienen

(d) Roheisen, Spiegeleisen und Hochofen-Ferromangan

(e) Einschließlich alte Schienen

(f) Basis: Statistik der Einfuhren

(g) Einschließlich Eisen- und Stahlschwamm

(a) Houille, lignite et agglomérés — coke et semi-coke de houille (excepté pour électrodes) et de lignite

(b) Minerais de fer et de manganèse — y compris poussières de haut fourneau

(c) Ferrailles de fonte et d'acier, non compris les vieux rails

(d) Fonte, Spiegel et ferro-Mn-carburé

(e) Y compris les vieux rails

(f) Source: Statistiques douanières d'importations

(g) Y compris fer et acier spongieux

NB : Die Werte sind ab Januar 1972 in Rechnungseinheiten der Europäischen Gemeinschaften angegeben

NB : A partir de janvier 1972 les valeurs sont exprimées en unités de compte des Communautés européennes.

Relative Bedeutung der EGKS-Erzeugnisse, in Werten, am gesamten Außenhandel der Länder der Gemeinschaft, in Mio EWA-Rechnungseinheiten und in % des Gesamt-Außenhandels

Relatieve betekenis van de EGKS-producten in verhouding tot het totale ruilverkeer van de landen der Gemeenschap (in miljoenen rekeneenheden EMO en in % van het totale ruilverkeer)

8


Ländern pays tiers Paesi terzi landen		Einfuhr aus dritten Ländern Importations provenant des pays tiers Importazioni provenienti dai paesi terzi Invoer uit derde landen										Zeit Période Periodo Tijdvak
Erzeugnisse CECA CECA produkten		Insgesamt Total Totale Totaal (9 + 14)	Gesamt- waren- austausch Échanges globaux Scambi globali Totaal handels- verkeer 16	Kohle Charbon Carbone Kolen (a) 17	Übrige EGKS-Erzeugnisse Autres produits CECA Altri prodotti CECA Overige EGKS-producten					Insgesamt Total Totale Totaal (17 + 22) 23	Gesamt- waren- austausch Échanges globaux Scambi globali Totaal handels- verkeer 24	
Stahl Acier Acciaio Staal (e) 13	Insgesamt Total Totale Totaal (g) 14				Erze Minerais Minerali Ertsen (b) 18	Schrott Ferrailles Rottami Schroot (c) 19	Roheisen Fonte Ghisa Ruwijzer (d) 20	Stahl Acier Acciaio Staal (e) 21	Insgesamt Total Totale Totaal (g) 22			
A) Wert · Valeur · Valore · Waarde												
1 717,7	1 750,4	1 858,5	35 291,6	292,1	700,4	88,1	48,4	366,4	1 204,1	1 496,1	33 566,8	1968
1 776,8	1 809,3	1 908,5	39 228,2	340,5	777,9	107,0	47,0	637,6	1 569,9	1 910,4	39 253,2	1969
2 149,9	2 190,1	2 356,5	45 201,8r	535,1	959,4	118,1	70,9	989,7	2 138,9	2 674,1	45 638,1r	1970
2 348,8	2 387,1	2 549,1	50 643,2	531,6	942,3	80,0	59,0	702,5	1 784,2	2 315,8	49 129,7	1971
2 527,4	2 577,9	2 734,4	56 681,0	495,9	915,3	93,0	80,6	870,6	1 960,5	2 456,4	52 525,7	1972
507,0	516,8	540,8	10 357,3	115,4	202,2	27,4	15,8	271,2	516,6	632,0	10 665,9	1 1970
524,9	533,6	562,2	11 405,9	133,2	248,6	29,1	17,6	320,3	615,7	748,9	11 704,4	2
524,5	536,2	587,4	11 021,3	133,9	274,1	31,3	20,9	224,3	551,3	685,2	10 980,1	3
593,4	603,4	666,0	12 413,9	152,6	234,5	30,2	16,6	173,9	455,4	608,0	12 270,8	4
561,7	570,7	614,4	11 857,4r	150,1	231,7	17,8	17,2	167,2	433,9	584,0	11 999,0r	1 1971
578,0	589,8	622,7	12 445,6r	127,9	238,5	22,1	15,8	172,0	448,4	576,3	12 499,1r	2
606,8	617,2	659,5	12 725,8	139,3	239,3	18,2	12,3	182,8	452,9	592,2	11 870,9	3
602,3	609,3	652,4	13 653,1	114,3	232,8	21,9	13,7	180,5	449,0	563,3	12 791,7	4
547,7	559,9	589,9	13 119,0	119,8	211,0	18,8	16,6	224,1	470,8	590,6	12 565,0	1 1972
618,4	631,5	651,8	14 152,5	124,6	242,8	21,5	21,7	221,8	508,1	632,7	13 118,2	2
592,3	603,3	669,4	13 326,3	113,9	224,7	26,6	21,0	191,3	463,5	577,4	12 426,9	3
769,0	783,1	823,3	16 083,2	137,6	236,9	26,1	21,3	233,5	518,1	655,7	14 415,7	4
B) %												
4,9	5,0	5,3	100,0	0,9	2,1	0,3	0,1	1,1	3,6	4,5	100,0	1968
4,5	4,6	4,9	100,0	0,9	2,0	0,3	0,1	1,6	4,0	4,9	100,0	1969
4,8	4,8	5,2	100,0	1,2	2,1	0,3	0,2	2,2	4,7	5,9	100,0	1970
4,6	4,7	5,0	100,0	1,1	1,9	0,2	0,1	1,4	3,6	4,7	100,0	1971
4,5	4,5	4,8	100,0	0,9	1,7	0,2	0,1	1,7	3,7	4,7	100,0	1972
4,9	5,0	5,2	100,0	1,1	1,9	0,3	0,1	2,5	4,8	5,9	100,0	1 1970
4,6	4,7	4,9	100,0	1,1	2,1	0,3	0,2	2,7	5,3	6,4	100,0	2
4,8	4,9	5,3	100,0	1,2	2,5	0,3	0,2	2,0	5,0	6,2	100,0	3
4,8	4,9	5,4	100,0	1,2	1,9	0,2	0,1	1,4	3,7	5,0	100,0	4
4,7r	4,8r	5,2r	100,0	1,3	1,9	0,1	0,1	1,4	3,6	4,9	100,0	1 1971
4,6r	4,7r	5,0	100,0	1,0	1,9	0,2	0,1	1,4	3,6	4,6	100,0	2
4,8	4,8	5,2	100,0	1,2	2,0	0,2	0,1	1,5	3,8	5,0	100,0	3
4,4	4,5	4,8	100,0	0,9	1,8	0,2	0,1	1,4	3,5	4,4	100,0	4
4,2	4,3	4,5	100,0	1,0	1,7	0,2	0,1	1,8	3,7	4,7	100,0	1 1972
4,3	4,4	4,6	100,0	0,9	1,8	0,1	0,1	1,6	3,8	4,8	100,0	2
4,4	4,5	5,0	100,0	0,9	1,8	0,2	0,1	1,5	3,7	4,6	100,0	3
4,8	4,9	5,1	100,0	1,0	1,6	0,2	0,1	1,6	3,6	4,5	100,0	4

- (a) Carbon fossile, lignite e agglomerati — coke e semicoke di carbon fossile (esclusi alla fabbricazione di elettrodi) e di carbon fossile
- (b) Minerali di ferro e di manganese — ivi comprese polveri d'altoforno
- (c) Rottami di ghisa e di acciaio, non comprese le rotaie usate
- (d) Ghisa, ghisa speculare e ferro-Mn carburato
- (e) Comprese le rotaie usate
- (f) Fonte: Statistiche doganali d'importazione
- (g) Compresi ferro e acciaio spugnoso

NB : A partire da gennaio 1972 i valori sono espressi in unità di conto delle Comunità europee

- (a) Steenkool, bruinkool en bruinkoolbriketten — cokes en half-cokes van steenkool (uitgezonderd voor de vervaardiging van elektroden) en van bruinkool
- (b) Ijzer- en mangaanerts — inclusief hoogovenstof
- (c) Staalschroot en gegoten schroot; gebruikte rails niet inbegrepen
- (d) Ruwijzer, spiegelijzer en hoogoven-ferromangaan
- (e) Inclusief gebruikte rails
- (f) Op basis van de douanestatistieken met betrekking tot de invoer
- (g) Inclusief sponsijzer en sponsstaal

NB : Met ingang van januari 1972 worden de waarden berekend in rekeneenheden van de Europese Gemeenschappen



Teil I : Eisenschaffende Industrie

1^{re} Partie : Sidérurgie proprement dite

1^a Parte : Siderurgia propriamente detta

1^e Deel : IJzer- en staalproducerende industrie

I

Erzeugung — „Roheisen, Rohstahl,
Nebenprodukte, Erzeugungsanlagen“

Produzione — « Ghisa, acciaio grezzo,
sottoprodotti, installazioni produttrici »

Production — « Fonte, acier brut et
sous-produits, appareils de production »

Produktie — „Ruwijzer, Ruwstaal,
Bijprodukten, Produktie-installaties”

Production nette de fonte brute par qualités (a) dans la Communauté (*)
Produzione netta di ghisa grezza per qualità (a) nella Comunità (*)
Netto-Erzeugung an Roheisen nach Sorten (a) in der Gemeinschaft (*)
Nettoproduktie van ruwijzer per soort (a) in de Gemeenschap (*)

1000 t

Zeit Période Periodo Tijdvak	Übliche unlegierte Sorten · Non alliées courantes Non legate correnti · Ongelegeerd gewoon ruwijzer				Spiegel- eisen Spiegel Ghisa speculare Spiegelijzer	Kohlenstoff- reiches Ferromangan Ferro- manganèse carburé Ferro- manganese carburato Koolstofrijk ferro- mangaan	Sonstiges Roheisen (b) Autres fontes (b) Altre ghise (b) Overige soorten ruwijzer (b)	Gemeinschaft zusammen Production totale Communauté Produzione totale Comunità Totaal Gemeenschap	
	Für die Stahlerzeugung D'affinage Da affinazione Voor de staalproductie		Gußroheisen De moulage Da fonderia Gieterij-ijzer					Zusammen Total Totale Totaal	darunter in Elektro- Roheisenöfen dont au four électrique à fonte di cui al forno elettrico per ghisa waarvan in elektrische ruwijzerovens
	Phosphor- haltig Phosphoreuse Fosforosa Fosforhoudend P > 0,5% S ≤ 1,0%	Phosphorarm Non phosphoreuse Non fosforosa Niet fosforhoudend P ≤ 0,5% Mn > 1,5%	Phosphor- haltig Phosphoreuse Fosforosa Fosfor- houdend	Phosphorarm Non phosphoreuse Non fosforosa Niet fosfor- houdend P ≤ 0,5% Mn ≤ 1,5%					
	1	2	3	4					
1967	37 152	24 638	540	2 373	111	586	501	65 902	371
1968	39 543	28 169	536	2 505	93	744	551	72 141	348
1969	42 059	32 295	607	2 950	106	704	601	79 324	389
1970	39 977	35 226	637	3 386	93	798	349	80 467	391
1971	36 854	34 251	561	3 022	68	736	247	75 740	288
1972	37 847	39 287	400	2 703	60	754	243	81 293	233
1972 VII	3 011	2 909	49	245	1	63	14	6 293	27
VIII	3 048	2 656	38	217	7	59	19	6 043	19
IX	3 236	2 884	23	231	2	55	21	6 451	20
X	3 135	2 926	32	208	6	53	22	6 382	21
XI	2 814	2 774	38	240	1	53	12	5 902	22
XII	2 660	2 641	36	234	8	57	7	5 643	20
1972 I	3 061	2 836	50	210	2	65	9	6 324	19
II	3 058	2 978	40	200	9	63	24	6 373	18
III	3 295	3 389	46	247	2	60	19	7 057	17
IV	3 051	3 175	49	222	14	58	25	6 593	18
V	3 295	3 316	36	250	—	64	12	6 973	22
VI	3 298	3 323	21	249	11	59	19	6 979	20
VII	2 964	3 282	20	219	4	62	9	6 561	21
VIII	3 036	3 193	35	192	—	67	14	6 538	17
IX	3 196	3 351	18	231	3	64	26	6 889	18
X	3 389	3 465	19	240	9	50	25	7 196	20
XI	3 141	3 477	33	232	1	64	18	6 965	19
XII	3 087	3 481	30	214	6	75	43	6 934	19
1973 I	3 519	4 906	21	304	6	100	10	8 867	17
II	3 249	4 282	51	290	0	70	9	7 952	12
III	3 585	4 790	37	355	16	70	12	8 865	16
IV	3 100	4 985	32	328	3	84	9	8 542	15
V	3 401	5 437	57	374	—	102	10	9 381	19
VI	3 219	5 027	25	360	6	87	10	8 734	21
VII	3 257	5 087	29	303	1	90	10	8 777	21

(a) Production nette, sans fonte repassée, fonte Spiegel et ferro-manganèse carburé au haut fourneau et au four électrique à fonte et, pour l'Allemagne (R.F.), ferro-silicium au haut fourneau
Produzione netta, escluse: la ghisa di rifusione, ghisa speculare, ferro-manganese carburato all'altoforno ed al forno elettrico per ghisa e, per la Germania (RF), ferro-silicio all'altoforno

(b) Fontes alliées, fontes spéciales, fontes à caractéristiques particulières (sphéroïdale pour malléable) ainsi que la ferro-Si au haut fourneau
Ghise legate, ghise speciali, ghise a caratteristiche particolari (sferoidale per malleabile) come anche ferro-Si all'altoforno

*) a/c 1.1.73 Communauté élargie
dall' 1.1.73 Comunità ampliata

(a) Einschließlich Spiegeleisen und kohlenstoffreiches Ferromangan, auch aus Elektro-roheisenöfen, und für Deutschland (BR) einschl. Hochofenferrosilizium—ohne umgeschmolzenes Roheisen

Excl. omgesmolten ruwijzer; inclusief spiegelijzer en koolstofrijk ferromangaan, ook uit elektrische ruwijzerovens, en voor Duitsland (BR) inclusief hoogovenferrosilicium

(b) Umfaßt sonstige Hochofen-Ferrolegierungen sowie legiertes Roheisen, nicht in Kokshochofen erzeugte Sorten und sonstige Spezialqualitäten
Omvat overige hoogoven-ferrolegierungen, gelegeerd ruwijzer, speciaal ruwijzer en ruwijzer met bijzondere eigenschappen (nodulairijzer)

*) ab 1.1.73 Erweiterte Gemeinschaft
vanaf 1.1.73 Uitgebreide Gemeenschap

Production nette de fonte d'affinage (a)

Netto-Erzeugung von Stahlroheisen (a)

10

Produzione netta di ghisa da affinazione (a)

Nettoproductie van ruwijzer voor de staalproductie (a)

1000 t

Zeit Période Periodo Tijdvak	Deutschland (BR)	France	Italia	Nederland	UEBL · BLEU		EUR 6	United Kingdom	EUR 9
					Belgique België	Luxembourg			
Phosphorhaltig · Phosphoreuse · Fosforosa · Fosforhoudend (P > 0,5 ÷ Si ≤ 1 %)									
1967	13 485	12 066	—	—	7 641	3 960	37 152		
1968	14 248	12 650	—	—	8 337	4 308	39 543		
1969	15 344	13 242	—	—	8 609	4 865	42 059		
1970	13 729	13 213	—	—	8 225	4 810	39 977		
1971	11 819	12 670	—	—	7 777	4 588	36 854		
1972	11 802	12 831	—	—	8 543	4 671	37 847		
1972 VII	1 063	1 127	—	—	617	398	2 964		
VIII	1 074	943	—	—	620	399	3 036		
IX	1 010	1 081	—	—	700	405	3 196		
X	1 049	1 170	—	—	762	408	3 389		
XI	932	1 061	—	—	767	381	3 141		
XII	847	1 065	—	—	794	380	3 087		
1973 I	841	1 109	—	—	810	405	3 166	354(b)	3 519
II	743	1 046	—	—	767	393	2 949	300	3 249
III	827	1 163	—	—	850	450	3 291	295	3 585
IV	740	990	—	—	813	418	2 961	140	3 100
V	842	1 070	—	—	840	433	3 185	216(b)	3 401
VI	780	1 056	—	—	745	412	2 992	226	3 219
VII	880	928	—	—	773	439	3 020	237	3 257
VIII	881	983	—	—	753	434	3 051	144(b)	3 195
Phosphorarm · Non phosphoreuse · Non fosforosa · Niet fosforhoudend (P ≤ 0,5 % + Mn > 1,5 %)									
1967	11 987	2 359	6 771	2 377	1 143	—	24 638		
1968	13 929	2 506	7 267	2 585	1 882	—	28 169		
1969	15 857	3 384	7 184	3 407	2 462	—	32 295		
1970	17 391	4 170	7 579	3 594	2 493	—	35 226		
1971	16 122	3 993	7 822	3 760	2 555	—	34 251		
1972	18 331	4 652	8 791	4 289	3 224	—	39 287		
1972 VII	1 586	288	769	371	267	—	3 282		
VIII	1 556	294	758	345	240	—	3 193		
IX	1 555	404	760	366	266	—	3 351		
X	1 672	405	770	347	271	—	3 465		
XI	1 674	454	733	335	280	—	3 477		
XII	1 638	432	719	389	304	—	3 481		
1973 I	1 871	502	634	385	310	—	3 702	1 204(b)	4 906
II	1 840	460	541	279	167	—	3 287	996	4 282
III	2 151	492	587	372	286	—	3 889	901	4 790
IV	2 035	510	765	399	299	—	4 008	978	4 985
V	2 094	519	817	420	287	—	4 137	1 301(b)	5 437
VI	1 935	563	816	424	259	—	3 997	1 029	5 027
VII	2 200	324	844	437	282	—	4 086	1 000	5 087
VIII	2 122	371		426	300	—		1 316(b)	

(a) Fonte non alliéée courante, sans la fonte repassée
Ghisa non legata comune, esclusa la ghisa di rifusione

(b) Mois de 5 semaines
Mese di 5 settimane

(a) Unlegierte Roheisensorten, ohne umgeschmolzenes Roheisen
Ongelegeerd gewoon ruwijzer, excl. omgesmolten ruwijzer

(b) Monat zu 5 Wochen
Maand van 5 weken

Production nette de fonte de moulage (a)
(Fonte phosphoreuse — Fonte non phosphoreuse)

Netto-Gußroheisenerzeugung (a)
(Phosphorhaltiges Roheisen — Phosphorarmes
Roheisen)

1000 t

Produzione netta di ghisa da fonderia (a)
(Ghisa fosforosa — Ghisa non fosforosa)

Nettoproductie van gieterij-ijzer (a)
(Fosforhoudend en niet-fosforhoudend gieterij-ijzer)

Zeit Période Periodo Tijdvak	Deutschland (BR)	France	Italia	Nederland	UEBL · BLEU		EUR 6	United Kingdom	EUR 9
					Belgique België	Luxembourg			
I. Phosphorhaltig · Phosphoreuse · Fosforosa · Fosforhoudend (P > 0,5 % ÷ Si > 1 %)									
1967	248	207	10	37	38	—	540		
1968	279	188	9	26	35	—	536		
1969	305	203	62	8	30	—	607		
1970	324	210	101	—	3	—	637		
1971	280	222	59	—	0	—	561		
1972	206	132	62	—	—	—	400		
1972 VII	20	0	0	—	—	—	20		
VIII	34	0	—	—	—	—	35		
IX	9	9	—	—	—	—	18		
X	9	10	0	—	—	—	19		
XI	16	17	0	—	—	—	33		
XII	22	8	0	—	—	—	30		
1973 I	9	11	0	—	—	—	20	2(b)	21
II	21	12	10	—	—	—	44	7	51
III	16	1	20	—	—	—	37	1	37
IV	5	10	17	—	—	—	32	—	32
V	35	16	—	—	—	—	51	6(b)	57
VI	15	10	0	—	—	—	25	—	25
VII	24	—	0	—	—	—	24	5	29
VIII	6	7	—	—	—	—	—	—(b)	—
II. Phosphorarm · Non phosphoreuse · Non fosforosa · Niet-fosforhoudend (P ≤ 0,5 % ÷ Mn ≤ 1,5 %)									
1967	1 015	625	511	165	56	—	2 373		
1968	1 097	581	549	212	66	—	2 505		
1969	1 579	721	533	45	73	—	2 950		
1970	1 753	883	652	—	97	—	3 386		
1971	1 421	875	655	—	62	0	3 022		
1972	1 349	786	562	—	5	—	2 703		
1972 VII	120	43	57	—	—	—	219		
VIII	99	33	60	—	—	—	192		
IX	116	65	51	—	—	—	231		
X	121	68	50	—	—	—	240		
XI	115	74	44	—	—	—	232		
XII	104	63	47	—	—	—	214		
1973 I	102	68	48	—	—	—	218	85(b)	304
II	120	68	34	—	—	—	221	69	290
III	135	106	25	—	—	—	266	89	355
IV	130	81	30	—	—	—	242	86	328
V	134	96	53	—	—	—	283	91(b)	374
VI	133	93	51	—	—	—	277	83	360
VII	118	52	51	—	—	—	221	82	303
VIII	136	51	—	—	—	—	—	102(b)	—

(a) Fonte non alliéée courante, sans la fonte repassée
Ghisa non legata comune, esclusa la ghisa di rifusione
(b) Mois de 5 semaines
Mese di 5 settimane

(a) Unlegierte Roheisensorten, ohne umgeschmolzenes Roheisen
Ongeleegerd gewoon ruwijzer, excl. omgesmolten ruwijzer
(b) Monat zu 5 Wochen
Maand van 5 weken

Production de fonte spiegel et de ferro-manganeuse carburé

Erzeugung von Spiegeleisen und kohlenstoffreichem Ferro-Mangan

12

Produzione di ghisa speculare e di ferro-manganese carburato

Productie van spiegelijzer en koolstofrijk ferro-mangaan

1000 t

Zeit Période Periodo Tijdvak	Deutschland (BR)	France	Italia	Nederland	UEBL · BLEU		EUR 6	United Kingdom	EUR 9
					Belgique België	Luxembourg			
1967	254	319	18	—	106	—	697		
1968	328	374	16	—	119	—	837		
1969	238	427	15	—	130	—	810		
1970	251	486	22	—	132	—	891		
1971	210	445	18	—	131	—	804		
1972	210	449	31	—	123	—	814		
1972 VII	18	34	4	—	10	—	66		
VIII	20	34	3	—	10	—	67		
IX	26	30	2	—	10	—	68		
X	12	36	—	—	10	—	59		
XI	17	34	3	—	10	—	64		
XII	21	46	3	—	11	—	80		
1973 I	24	48	2	—	10	—	84	22(b)	106
II	13	33	0	—	7	—	54	17	70
III	13	44	1	—	10	—	68	18	86
IV	20	42	3	—	7	—	72	15	87
V	28	44	4	—	9	—	84	18(b)	102
VI	14	51	5	—	10	—	80	14	94
VII	17	47	4	—	10	—	79	13	92
VIII	24	49	—	—	8	—	—	18(b)	—

Production de fontes spéciales par pays (a)

Erzeugung von sonstigem Roheisen nach Ländern (a)

13

Produzione di ghise speciali per paesi (a)

Productie van overige ruwijzersoorten per land (a)

Zeit Période Periodo Tijdvak	Deutschland (BR)	France	Italia	Nederland	UEBL · BLEU		EUR 6	United Kingdom	EUR 9
					Belgique België	Luxembourg			
1967	376	115	2	—	9	—	502		
1968	425	115	1	—	9	—	551		
1969	442	150	1	—	9	—	601		
1970	180	166	—	—	3	—	349		
1971	128	119	—	—	—	—	247		
1972	105	138	0	—	—	—	243		
1972 VII	3	6	—	—	—	—	9		
VIII	11	3	—	—	—	—	14		
IX	10	16	—	—	—	—	26		
X	9	15	—	—	—	—	25		
XI	9	9	—	—	—	—	18		
XII	8	36	—	—	—	—	43		
1973 I	10	—	—	—	—	—	10	—	10
II	9	—	—	—	—	—	9	—	9
III	12	—	—	—	—	—	12	—	12
IV	9	—	—	—	—	—	9	—	9
V	10	—	—	—	—	—	10	—	10
VI	10	—	—	—	—	—	10	—	10
VII	10	—	—	—	—	—	10	—	10
VIII	11	—	—	—	—	—	11	—	11

(a) Fontes alliées, fontes spéciales et à caractéristiques particulières
Ghise legate, ghise speciali e con caratteristiche particolari

(b) Mois de 5 semaines
Mese di 5 settimane

(a) Legiertes Roheisen, sowie die verschiedenen Sonderroheisen
Gelegeerd ruwijzer, evenals de verschillende soorten speciaal ruwijzer

(b) Monat zu 5 Wochen
Maand van 5 weken

Évolution de la structure de la production de fonte brute par qualités en % de la production totale

Evoluzione della struttura della produzione di ghisa grezza per qualità, espressa in % della produzione totale

Entwicklung der Roheisenerzeugung nach Sorten in % der Erzeugung insgesamt

Verloop van de ruwijzerproductie naar soorten in % van de totale produktie

Zeit Période Periodo Tijdvak	Übliche unlegierte Sorten · Non alliées courantes Non legate correnti · Ongelegeerd gewoon ruwijzer				Spiegeleisen und kohlenstoffreiches Ferromangan Spiegel et ferro Mn carburé Ghisa speculare e ferro-Mn carburato Spiegelijzer en hoogovenferro Mn	Sonstige Autres Altre Overige	Insgesamt Total Totale Totaal
	Für die Stahlerzeugung · D'affinage Da affinazione · Voor de staalproductie		Gußroheisen · De Moulage Da fonderia · Gieterij-ijzer				
	Thomas P > 0,5% S ≤ 1,0%	Martin P ≤ 0,5% Mn > 1,5%	Phosphorhaltig Phosphoreuse Fosforosa Fosforhoudend	Phosphorarm Non phosphoreuse Non fosforosa Niet fosforhoudend			
	1	2	P > 0,5% Si > 1%	P ≤ 0,5% Mn ≤ 1,5%			
3	4	5	6	7			
DEUTSCHLAND (BR)							
1969	45,4	47,0	0,9	4,7	0,7	1,3	100,0
1970	40,8	51,7	1,0	5,2	0,7	0,5	100,0
1971	34,4	53,8	0,9	4,8	0,7	0,4	100,0
1972	36,9	57,3	0,6	4,2	0,7	0,3	100,0
FRANCE							
1969	73,0	18,7	1,1	4,0	2,4	0,8	100,0
1970	69,1	21,8	1,1	4,6	2,5	0,9	100,0
1971	69,1	21,8	1,2	4,8	2,4	0,6	100,0
1972	67,6	24,5	0,7	4,1	2,4	0,7	100,0
ITALIA							
1969	—	92,1	0,8	6,8	0,2	0,0	100,0
1970	—	90,7	1,2	7,8	0,3	—	100,0
1971	—	91,4	0,6	7,8	0,2	—	100,0
1972	—	93,1	0,7	5,9	0,3	—	100,0
NEDERLAND							
1969	—	98,4	0,3	1,3	—	—	100,0
1970	—	100,0	—	—	—	—	100,0
1971	—	100,0	—	—	—	—	100,0
1972	—	100,0	—	—	—	—	100,0
BELGIQUE BELGIË							
1969	76,1	21,8	0,3	0,6	1,1	0,1	100,0
1970	75,1	22,8	0,0	0,9	1,2	0,0	100,0
1971	73,9	24,3	0,0	0,6	1,2	—	100,0
1972	71,8	27,1	—	0,1	1,0	—	100,0
LUXEMBOURG							
1969	100,0	—	—	—	—	—	100,0
1970	100,0	—	—	—	—	—	100,0
1971	100,0	—	—	0,0	—	—	100,0
1972	100,0	—	—	—	—	—	100,0
EGKS · CECA							
1969	53,0	40,7	0,7	3,7	1,0	0,8	100,0
1970	49,7	43,8	0,8	4,2	1,1	0,4	100,0
1971	48,7	45,2	0,7	4,0	1,1	0,3	100,0
1972	46,6	48,3	0,5	3,3	1,0	0,3	100,0

Production d'acier brut par mode de fabrication dans l'ensemble de la Communauté des six (a)

Produzione di acciaio grezzo secondo il processo di fabbricazione nell'insieme della Comunità dei Sei (a)

Erzeugung von Rohstahl nach Verfahren in der Gemeinschaft der Sechs insgesamt (a)

Produktie van ruwstaal per procédé in de Gemeenschap van de Zes (a)

15

1000 t

Zeit Période Periodo Tijdvak	Zusammen Total Totale Totaal	Nach Verfahren · Par mode de fabrication Secondo il processo di fabbricazione · Per procédé				Bessemer + Sonstiger Bessemer + Autres Bessemer + Altri Bessemer + Andere
		Thomas	S.M. Martin	Elektro Electrique Electrico Elektro	LD LDAC OLP Kaldo, Rotor	
	1	2	3	4	5	6

Rohblöcke und Flüssigstahl für Stahlguß · Lingots et acier liquide pour moulage

Lingotti e acciaio spillato per getti grezzi · Blokken en vloeibaar staal voor gietwerk

1967	89 885	28 502	24 680	11 681	24 937	87
1968	98 634	27 848	25 580	12 894	32 232	79
1969	107 327	27 303	24 489	13 930	41 534	70
1970	109 203	21 946	22 180	14 957	50 060	59
1971	103 376	18 425	17 262	14 426	53 214	48
1972	113 147	16 048	16 031	16 062	64 967	39
1972 VII	9 124	1 166	1 265	1 298	5 392	2
VIII	8 836	1 205	1 253	1 014	5 361	2
IX	9 706	1 305	1 363	1 444	5 591	4
X	10 201	1 339	1 436	1 500	5 921	4
XI	9 766	1 207	1 335	1 405	5 815	4
XII	9 400	1 171	1 270	1 300	5 654	2
1973 I	9 917	1 222	1 339	1 363	5 989	4
II	9 088	1 175	1 199	1 268	5 442	4
III	10 519	1 307	1 429	1 456	6 325	2
IV	9 973	1 116	1 372	1 390	6 092	3
V	10 662	1 176	1 458	1 556	6 468	4
VI	10 058	1 087	1 336	1 469	6 163	3
VII	10 102	1 034	1 288	1 393	6 383	5

darunter Rohblöcke · Dont lingots · Di cui lingotti · waarvan blokken

1967	88 672	28 496	24 613	10 635	24 927	2
1968	97 265	27 843	25 500	11 698	32 224	1
1969	105 778	27 299	24 391	12 565	41 523	0
1970	107 604	21 946	22 091	13 519	50 049	—
1971	101 853	18 424	17 204	13 037	53 188	—
1972	111 815	16 048	16 005	14 822	64 940	—
1972 VII	9 018	1 166	1 262	1 198	5 392	—
VIII	8 748	1 205	1 251	930	5 361	—
IX	9 573	1 305	1 359	1 319	5 590	—
X	10 076	1 339	1 432	1 384	5 921	—
XI	9 653	1 207	1 331	1 300	5 814	—
XII	9 291	1 171	1 266	1 202	5 653	—
1973 I	9 792	1 222	1 337	1 247	5 986	—
II	8 964	1 175	1 197	1 153	5 439	—
III	10 382	1 307	1 426	1 327	6 322	—
IV	9 849	1 116	1 370	1 274	6 089	—
V	10 529	1 176	1 456	1 433	6 464	—
VI	9 943	1 087	1 335	1 361	6 160	—
VII	10 000	1 034	1 286	1 299	6 381	—

(a) Y compris la production d'acier liquide pour moulage des fonderies d'acier indépendantes

Ivi compresa la produzione di acciaio liquido per getti delle fonderie d'acciaio indipendenti

(a) Einschließlich der Erzeugung von Flüssigstahl für Stahlguß der unabhängigen Stahlgießereien

Met inbegrip van de produktie van vloeibaar staal voor gietwerk van de zelfstandige staalgietereien

Production d'acier brut (a) par mode de fabrication

Produzione di acciaio grezzo (a) secondo il processo di fabbricazione

Rohstahlerzeugung (a) nach Verfahren

Productie van ruwstaal (a) per procédé

1000 t

Zeit Période Periodo Tijdvak	Deutsch- land (BR)	France	Italia	Neder- land	UEBL · BLEU		EUR 6	United Kingdom	Ireland	Danmark	EUR 9
					Belgique België	Luxem- bourg					
A) Thomas											
1967	8 467	10 112	—	—	6 447	3 476	28 502				
1968	7 664	10 507	—	—	6 516	3 161	27 847				
1969	6 807	10 664	—	—	6 337	3 495	27 303				
1970	3 640	9 771	—	—	5 226	3 309	21 946				
1971	2 831	8 120	—	—	4 293	3 180	18 425				
1972	2 662	7 192	—	—	3 177	3 017	16 048				
1972 VII	253	444	—	—	222	247	1 166				
VIII	230	534	—	—	176	264	1 214				
IX	213	579	—	—	242	271	1 305				
X	210	611	—	—	253	265	1 339				
XI	155	564	—	—	240	248	1 207				
XII	139	531	—	—	242	259	1 171				
1973 I	150	559	—	—	250	263	1 222	—	—	—	1 222
II	148	536	—	—	227	264	1 175	—	—	—	1 175
III	170	593	—	—	249	295	1 307	—	—	—	1 307
IV	141	488	—	—	177	310	1 116	—	—	—	1 116
V	152	520	—	—	229	275	1 176	—	—	—	1 176
VI	154	507	—	—	178	248	1 087	—	—	—	1 087
VII	148	416	—	—	205	264	1 034	—	—	—	1 034
VIII	140	490	—	—	240	260	1 129	—	—	—	1 129
B) SM-Martin											
1967	13 598	4 285	5 618	962	215	—	24 679				
1968	14 544	4 078	5 665	1 102	192	—	25 580				
1969	13 515	4 475	5 204	1 019	277	—	24 489				
1970	11 819	4 446	4 841	795	280	—	22 181				
1971	8 537	3 787	3 999	719	237	—	17 279				
1972	8 313	3 240	3 988	236	254	—	16 031				
1972 VII	723	189	335	2	16	—	1 264				
VIII	737	224	271	8	13	—	1 253				
IX	689	293	352	9	20	—	1 363				
X	736	284	385	10	21	—	1 436				
XI	698	289	317	9	22	—	1 335				
XII	644	285	306	11	23	—	1 269				
1973 I	739	296	273	7	24	—	1 339	(b)892	.	46	2 277
II	683	273	213	9	21	—	1 200	805	.	37	2 042
III	817	310	266	8	27	—	1 428	804	.	24	2 256
IV	711	302	328	7	25	—	1 372	686	.	21	2 079
V	784	289	353	9	24	—	1 459	(b)833	.	39	2 331
VI	698	284	321	8	25	—	1 336	716	.	32	2 084
VII	776	187	310	2	13	—	1 288	557	.	28	1 873
VIII	785	222		8	20	—		666	.	41	

(a) Lingotti et acier liquide pour moulage, y compris la production des fonderies d'acier indépendantes
Lingotti e acciaio spillato per getti, ivi compresa la produzione delle fonderie di acciaio indipendenti

(b) Mois de 5 semaines
Mese di 5 settimane

(a) Rohblöcke und Flüssigstahl für Stahlguß einschließlich Erzeugung der unabhängigen Stahlgießereien
Blokken en vloeibaar staal voor gietwerk met inbegrip van de productie der onafhankelijke staalgietereien

(b) Monat zu 5 Wochen
Maanden van 5 weken

Production d'acier brut (a) par mode de fabrication

Rohstahlerzeugung (a) nach Verfahren

Produzione di acciaio grezzo (a) secondo il processo di fabbricazione

Productie van ruwstaal (a) per procédé

17

1000 t

Zeit Période Periodo Tijdvak	Deutsch- land (BR)	France	Italia	Neder- land	UEBL · BLEU		EUR 6	United Kingdom	Ireland	Danmark	EUR 9
					Belgique België	Luxem- bourg					
C) Elektro · Electrique · Elettrico · Elektro											
1967	3 108	1 912	6 427	275	347	41	11 681				
1968	3 684	2 063	6 554	283	371	68	12 894				
1969	4 146	2 385	4 970	324	423	97	13 930				
1970	4 436	2 638	6 994	337	451	98	14 955				
1971	4 030	2 436	7 073	350	471	66	14 426				
1972	4 479	2 560	8 074	373	518	58	16 062				
1972 VII	355	181	705	23	22	2	1 287				
VIII	400	92	437	31	39	3	1 004				
IX	390	236	717	31	45	5	1 424				
X	408	245	748	39	49	6	1 493				
XI	407	227	688	30	47	6	1 405				
XII	356	229	636	28	48	4	1 300				
1973 I	421	242	610	29	47	6	1 354	508(b)	—	0	1 863
II	408	229	539	31	44	6	1 255	429	—	0	1 685
III	462	257	640	30	41	8	1 437	449	—	0	1 887
IV	395	235	673	22	44	7	1 377	448	—	0	1 825
V	455	242	772	32	48	7	1 556	461(b)	—	0	2 017
VI	402	230	755	30	44	7	1 468	443	—	1	1 912
VII	400	180	762	24	18	8	1 393	305	—	1	1 699
VIII	449	105		30		7		460		2	
D) Oxygen-Stahl · Acier à l'oxygène pur · Acciaio all'ossigeno puro · Oxigen-staal											
1967	11 562	3 287	4 272	2 164	2 688	964	24 937				
1968	15 258	3 705	4 869	2 322	4 473	1 606	32 232				
1969	20 838	4 947	4 666	3 377	5 778	1 929	41 534				
1970	25 136	6 892	5 438	3 909	6 630	2 056	50 060				
1971	24 908	8 477	6 375	4 014	7 428	1 995	53 198				
1972	28 247	11 045	7 745	4 976	10 572	2 382	64 967				
1972 VII	2 473	808	679	438	784	210	5 392				
VIII	2 508	737	649	413	848	207	5 361				
IX	2 431	958	669	437	799	203	5 591				
X	2 601	1 068	676	419	952	205	5 921				
XI	2 556	1 031	635	406	992	195	5 815				
XII	2 357	1 017	614	456	1 038	172	5 654				
1973 I	2 583	1 129	551	457	1 062	207	5 989	1 186(b)	—	—	7 175
II	2 521	1 063	474	320	870	193	5 442	929	—	—	6 371
III	2 905	1 169	516	417	1 086	231	6 325	801	—	—	7 126
IV	2 654	1 050	664	445	1 080	199	6 092	889	—	—	6 981
V	2 834	1 131	763	464	1 060	216	6 468	1 181(b)	—	—	7 649
VI	2 579	1 182	762	442	975	222	6 163	935	—	—	7 098
VII	3 007	887	797	456	1 002	234	6 383	1 020	—	—	7 403
VIII	2 942	843		457	976	245		1 191			

(a) Lingots et acier liquide pour moulage, y compris la production des fonderies d'acier indépendantes
Lingotti e acciaio spillato per getti, ivi compresa la produzione delle fonderie di acciaio indipendenti

(b) Mois de 5 semaines
Mese di 5 settimane

(a) Rohblöcke und Flüssigstahl für Stahlguß einschließlich Erzeugung der unabhängigen Stahlgießereien
Blokken en vloeibaar staal voor gietwerk met inbegrip van de productie der onafhankelijke staalgietereien

(b) Monat zu 5 Wochen
Maanden van 5 weken

18

Production d'acier brut (a) par mode de fabrication
Produzione di acciaio grezzo (a) secondo il processo di fabbricazione

Rohstahlerzeugung (a) nach Verfahren

Produktie van ruwstaal (a) per procédé

1000 t

Zeit Période Periodo Tijdvak	Deutschland (BR)	France	Italia	Niederland	UEBL · BLEU		EUR 6	United Kingdom	Ireland	Danmark	EUR 9
					Belgique België	Luxembour					
E) Bessemer und sonstiger Stahl · Bessemer et autres aciers · Bessemer e altri acciai · Bessemer en andere staalsoorten											
1967	8	62	3	—	14	—	87				87
1968	9	52	3	—	16	—	78				
1969	10	38	4	—	18	—	70				
1970	9	27	5	—	19	—	60				
1971	7	21	5	—	15	—	48				
1972	4	17	6	—	12	—	39				
1973 VII	1	1	1	—	0	—	2				
VIII	0	0	0	—	1	—	2				
IX	1	1	0	—	1	—	3				
X	1	1	0	—	1	—	3				
XI	0	2	0	—	1	—	3				
XII	0	2	1	—	1	—	3				
1973 I	0	2	2	—	1	—	3	31(b)	—	—	34
II	1	2	1	—	1	—	4	22	—	—	26
III	0	2	1	—	1	—	4	25	—	—	29
IV	0	2	1	—	1	—	4	22	—	—	26
V	0	3	1	—	1	—	5	29(b)	—	—	33
VI	1	2	0	—	1	—	4	24	—	—	38
VII	1	2	0	—	0	—	3	21	—	—	24
VIII	0	1	—	—	—	—	—	14	—	—	—

(a) Lingots et acier liquide pour moulage, y compris la production des fonderies d'acier indépendantes
 Lingotti e acciaio spillato per getti, ivi compresa la produzione delle fonderie d'acciaio indipendenti

(a) Rohblöcke und Flüssigstahl für Stahlguß einschließlich Erzeugung der unabhängigen Stahlgießereien
 Blokken en vloeibaar staal voor gietwerk met inbegrip van de produktie der onafhankelijke staalgietereien

19

Production d'acier brut par jour ouvré (a)
Produzione di acciaio grezzo per giorno lavorato (a)

Produktionstägliche Rohstahlerzeugung (a)
Ruwstaalproduktie per effectieve werkdag (a)

1000 t

Zeit Période Periodo Tijdvak	Deutschland (BR)	France	Italia	Niederland	UEBL · BLEU		EGKS CECA
					Belgique België	Luxembourg	
1972 VII	133,7	65,5	59,3	15,7	41,3	19,1	334,6
VIII	133,5	59,8	57,0	14,9	40,6	19,1	324,9
IX	132,8	70,2	60,1	16,2	43,7	19,5	341,0
X	138,8	76,0	60,3	15,2	43,7	19,5	353,5
XI	135,9	73,5	61,9	15,2	46,5	19,2	352,2
XII	131,0	70,6	60,5	15,4	47,9	18,9	344,3
1973 I	140,5	85,7	60,1	15,9	48,0	18,6	368,8
II	144,7	87,6	51,1	15,0	48,5	19,3	366,2
III	150,1	86,3	54,7	16,9	52,0	19,8	379,8
IV	150,0	86,6	72,6	19,8	55,3	21,5	405,8
V	150,7	87,1	74,0	20,2	52,6	21,8	406,4
VI	142,1	84,8	79,1	19,2	49,0	19,9	394,1
VII	149,5	67,1	71,9	19,3	49,6	19,4	376,8
VIII	148,8	63,9	61,1	19,1	49,3	20,5	362,7
IX	151,7	—	—	—	—	—	—

(a) Y compris la production des fonderies d'acier indépendantes
 Ivi compresa la produzione delle fonderie di acciaio indipendenti
 (b) Mois de 5 semaines
 Mese di 5 settimane

(a) Einschließlich Erzeugung der unabhängigen Stahlgießereien
 Met inbegrip van de produktie der onafhankelijke staalgietereien
 (b) Monat zu 5 Wochen
 Maanden van 5 weken

Évolution de la structure de la production d'acier brut, par procédés de fabrication, exprimée en % de la production totale

Entwicklung der Rohstahlerzeugung nach Verfahren in % der Erzeugung insgesamt

20

Evoluzione della struttura della produzione dell'acciaio grezzo, per processi di fabbricazione, in % della produzione totale

Verloop van de ruwstaalproductie per procédé in % van de totale produktie

Zeit Période Periodo Tijdvak	Thomas	Bessemer und sonstiger Stahl Bessemer et autres Bessemer e altri acciai Bessemer en anderestaalsorten	SM Martin	Elektro Electrique Elettrico Elektro	Oxygen-Stahl Oxygène pur Ossigeno puro Oxigen-staal	Insgesamt Total Totale Totaal
DEUTSCHLAND (BR)						
1969	15,0	0,0	29,8	9,1	46,0	100,0
1970	8,1	0,0	26,2	9,8	55,8	100,0
1971	7,0	0,0	21,1	10,0	61,8	100,0
1972	6,1	0,0	19,0	10,3	64,6	100,0
FRANCE						
1969	47,4	0,1	19,9	10,6	22,0	100,0
1970	41,1	0,1	18,7	11,1	29,0	100,0
1971	35,5	0,1	16,6	10,7	37,1	100,0
1972	29,9	0,1	13,5	10,6	45,9	100,0
ITALIA						
1969	—	0,0	31,7	39,9	28,4	100,0
1970	—	0,0	28,0	40,5	31,5	100,0
1971	—	0,0	22,9	40,5	36,5	100,0
1972	—	0,0	20,1	40,8	39,1	100,0
NEDERLAND						
1969	—	—	21,6	6,7	71,7	100,0
1970	—	—	15,8	6,5	77,7	100,0
1971	—	—	14,2	6,8	79,0	100,0
1972	—	—	4,2	6,7	89,1	100,0
BELGIQUE • BELGIË						
1969	49,4	0,1	2,2	3,3	45,0	100,0
1970	41,5	0,1	2,2	3,6	52,6	100,0
1971	34,5	0,1	1,9	3,8	59,7	100,0
1972	21,9	0,1	1,7	3,6	72,7	100,0
LUXEMBOURG						
1969	63,3	—	—	1,8	34,9	100,0
1970	60,6	—	—	1,8	37,6	100,0
1971	60,7	—	—	1,3	38,1	100,0
1972	55,3	—	—	1,1	43,6	100,0
EGKS • CECA						
1969	25,4	0,1	22,8	13,0	38,7	100,0
1970	20,1	0,0	20,3	13,7	45,9	100,0
1971	17,8	0,0	16,7	13,9	51,5	100,0
1972	14,2	0,0	14,2	14,2	57,4	100,0

1000 t

Zeit Période Periodo Tijdvak	Deutsch- land (BR)	France	Italia	Neder- land	UEBL · BLEU		EUR 6	United Kingdom	Ireland	Danmark	EUR 9
					Belgique België	Luxem- bourg					
Rohblöcke · Lingots · Lingotti · Ruwe blokken											
1967	36 218	19 309	15 649	3 384	9 635	4 477	88 672				
1968	40 526	20 025	16 710	3 689	11 486	4 829	97 265				
1969	44 599	22 074	16 163	4 695	12 733	5 515	105 778				
1970	44 315	23 319	16 998	5 010	12 505	5 455	107 604				
1971	39 655	22 368	17 196	5 049	12 350	5 235	101 853				
1972	43 154	23 634	19 572	5 552	14 452	5 451	111 815				
1972 VII	3 764	1 595	1 698	460	1 041	459	9 018				
VIII	3 830	1 577	1 348	450	1 071	474	8 748				
IX	3 678	2 030	1 718	475	1 194	479	9 573				
X	3 907	2 172	1 787	465	1 269	476	10 076				
XI	3 772	2 076	1 621	442	1 295	449	9 653				
XII	3 453	2 027	1 540	492	1 344	434	9 291				
1973 I	3 844	2 188	1 418	489	1 378	475	9 792	2 576(b)	.	45	12 413
II	3 712	2 065	1 210	357	1 158	462	8 964	2 144	.	37	11 145
III	4 302	2 292	1 404	453	1 398	534	10 382	2 036	.	24	12 442
IV	3 853	2 041	1 646	473	1 365	472	9 849	2 005	.	21	11 875
V	4 171	2 139	1 865	502	1 354	498	10 529	2 461(b)	.	39	13 029
VI	3 788	2 166	1 818	478	1 217	476	9 943	2 076	.	33	12 052
VII	4 287	1 645	1 846	480	1 236	505	10 000	1 862	.	28	11 890
VIII	4 264	1 647		493	1 274	512		2 294(b)	.	42	
IX	4 121				1 008	481		2 124	.	30	
Flüssigstahl (a) · Acier liquide pour moulage (a) · Acciaio spillato per getti (a) · Vloeibaar staal voor gietwerk (a)											
1967	526	349	235	17	76	4	1 206				
1968	633	379	253	17	82	5	1 369				
1969	717	436	265	25	99	6	1 548				
1970	725	455	279	30	104	7	1 599				
1971	659	475	256	34	94	6	1 524				
1972	552	420	241	33	80	6	1 332				
1972 VII	41	29	21	3	3	1	95				
VIII	45	12	11	2	6	0	78				
IX	46	38	20	2	7	1	114				
X	48	38	22	3	7	1	118				
XI	45	37	20	4	7	0	113				
XII	43	36	17	3	6	0	106				
1973 I	50	40	17	3	7	0	117	41(b)		1	159
II	49	38	16	3	6	0	113	42		1	156
III	53	40	19	3	6	0	121	44		1	166
IV	48	36	20	2	6	0	112	40		1	153
V	54	39	23	3	7	0	126	43(b)		1	170
VI	46	38	21	3	6	0	115	42		1	158
VII	45	27	24	2	3	0	102	40		1	143
VIII	51	13	12	2	6	0	84	38		2	124

(a) Y compris la production d'acier liquide pour moulage des fonderies d'acier indépendantes

lvi compresa la produzione di acciaio liquido per getti delle fonderie di acciaio indipendenti

(b) Mois de 5 semaines
Mese di 5 settimane

(a) Einschließlich der Erzeugung von Flüssigstahl für Stalguß der unabhängigen Stahlgießereien

Met inbegrip van de produktie van vloeibaar staal voor gietwerk der zelfstandige staalgietereien

(b) Monat zu 5 Wochen
Maand van 5 weken

Production nette de fonte et d'acier brut pour la sidérurgie « côtière » de la Communauté des six et pour l'Allemagne et la France par régions

Produzione netta di ghisa e di acciaio grezzo per la siderurgia « costiera » della Comunità dei sei e per Germania e Francia, per regioni

Erzeugung an Roheisen und Rohstahl der Küstenwerke der Gemeinschaft der Sechs sowie für Deutschland und Frankreich nach Gebieten

Productie van ruwijzer en ruwstaal voor de staalindustrie gelegen aan de kust van de Zes, voor Duitsland en Frankrijk naar gebieden

22

Zeit Période Período Tijdvak	Küstenwerke (b) Sidérurgie « côtière » (b) Siderurgia « costiera » (b) Kunstindustrie (b)		Deutschland (BR) · Allemagne (R.F.) Germania (R.F.) · Duitsland (BR)					Frankreich · France Francia · Frankrijk					
	1 000 t	% (c)	Nord- rhein West- falen	Saar- land	Hessen- Rheinl. Pfalz Baden- W. Bayern	Übrige Länder (d)	Ins- gesamt Total Totale Totaal	Est	Nord	Ouest	Centre	Autres régions Altre regioni	Ins- gesamt Totale Totaal
Roheisen (a) · Fonte (a) · Ghisa (a) · Ruwijzer (a)													
1968	13 833	19,2	21 160	3 814	985	4 346	30 305	11 728	3 962	582	—	142	16 414
1969	15 765	19,9	22 751	4 592	934	5 487	33 764	12 255	5 073	632	—	167	18 128
1970	16 830	20,9	22 202	4 589	.	6 837	33 627	12 682	5 598	659	—	189	19 128
1971	17 561	23,2	19 915	3 879	.	6 196	29 990	12 342	5 033	765	—	185	18 323
1972	20 148	24,8	20 885	4 468	.	6 649	32 003	12 386	5 603	804	—	195	18 988
1972 X	1 741	24,2	1 857	401	.	613	2 871	1 120	498	68	—	18	1 704
XI	1 714	24,6	1 787	382	.	594	2 763	1 032	524	75	—	18	1 649
XII	1 722	24,8	1 716	371	.	551	2 639	1 066	499	66	—	18	1 649
1973 I	1 706	23,7	1 829	387	.	642	2 858	1 090	547	81	—	18	1 737
II	1 353	20,6	1 790	359	.	596	2 746	1 014	512	75	—	19	1 620
III	1 633	21,6	2 049	437	.	668	3 154	1 138	567	81	—	20	1 806
IV	1 863	25,4	1 911	396	.	633	2 940	965	575	76	—	18	1 634
V	1 940	25,0	2 043	440	.	659	3 142	1 049	595	82	—	19	1 745
VI	1 959	26,5	1 872	403	.	612	2 887	1 050	631	72	—	21	1 773
VII	1 924	25,8	2 114	420	.	714	3 249	887	395	51	—	18	1 351
VIII			2 077	388	.	725	3 190	985	398	76	—	3	1 462
IX			2 007	407	.	686	3 100						
Rohstahl · Acier brut · Acciaio grezzo · Ruwstaal													
1968	16 771	17,0	29 139	4 590	1 498	5 932	41 159	12 800	5 500	791	804	509	20 403
1969	18 764	17,5	31 236	5 463	1 708	6 909	45 316	13 376	6 723	806	1 003	602	22 510
1970	19 806	18,1	30 508	5 413	1 903	7 216	45 041	13 999	7 149	812	1 118	695	23 774
1971	20 034	19,4	27 498	4 449	1 796	6 570	40 313	13 535	6 773	923	1 012	600	22 843
1972	23 245	20,5	29 14	4 998	2 084	7 478	43 705	13 999	7 505	914	962	674	24 054
1972 X	2 048	20,1	2 610	449	188	708	3 955	1 304	663	84	93	66	2 210
XI	1 956	20,0	2 522	433	195	667	3 816	1 247	634	80	89	63	2 113
XII	1 955	20,8	2 303	418	163	612	3 497	1 218	619	78	87	62	2 065
1973 I	1 955	19,7	2 527	440	204	723	3 894	1 315	668	85	94	67	2 228
II	1 523	16,8	2 502	418	185	656	3 761	1 241	631	80	88	63	2 103
III	1 858	17,7	2 889	497	226	743	4 354	1 377	699	89	98	70	2 332
IV	2 131	21,4	2 572	442	188	699	3 901	1 065	773	89	87	62	2 076
V	2 194	20,6	2 790	498	213	723	4 225	1 177	758	95	83	64	2 177
VI	2 186	21,7	2 520	460	186	669	3 834	1 190	787	77	90	61	2 205
VII	2 140	21,2	2 850	481	210	792	4 333	1 070	436	43	87	43	1 678
VIII			2 839	466	207	804	4 315	1 053	471	86	16	35	1 662
IX			2 739	468	207	757	4 171						

(a) Fonte, Spiegel et ferro-manganèse carburé au haut fourneau et au four électrique à fonte et, pour l'Allemagne (R.F.), ferro-silicium au haut fourneau Ghisa, ghisa specular, ferro-manganèse carburato all'altoforno ed al forno elettrico per ghisa e per la Germania (RF), ferro-silicio all'altoforno

(b) Production des usines complètement intégrées seulement
Solo la produzione degli stabilimenti completamente integrati

(c) Par rapport à la production totale de la Communauté
In rapporto alla produzione totale della Comunità

(d) Y compris Berlin (Ouest) depuis 1966
Berlino ovest compresa dal 1966

(a) Einschließlich Spiegeleisen und kohlenstoffreiches Ferromangan, auch aus Elektroerhoisenöfen, u. für Deutschland (BR) einschl. Hochofen-Ferrosilicium-Inklusief spiegelijzer en koolstofrijk ferromangaan, ook uit elektrische ruwijzerovens, en voor Duitsland (BR) inclusief hoogoven-ferrosilicium

(b) Erzeugung der vollständig integrierten Werke
Productie van de volledige geïntegreerde werken

(c) Bezogen auf die Gesamterzeugung der Gemeinschaft
Met betrekking tot de totale productie van de Gemeenschap

(d) Einschl. Berlin (West) ab 1966
West-Berlijn inbegrepen vanaf 1966

1000 t

Zeit Période Periodo Tijdvak	Deutsch- land (BR)	France	Italia	Benelux	EGKS CECA	Deutsch- land (BR)	France	Italia	Benelux	EGKS CECA
	A) Unlegierte Rohblöcke A) Lingots d'aciers fins au carbone A) Lingotti di acciaio fino al carbonio A) Blokken uit speciaal koolstofstaal					C) Flüssigstahl für Stahlguß, legiert (a) C) Aciers alliés liquides pour moulage (a) C) Acciai legati spillati per getto (a) C) Vloeibaar staal voor gietwerk, gelegeerd (a)				
1968	963,3	716,6	838,5	154,1	2 672,5	107,9	24,9	23,9	2,8	159,5
1969	1 147,9	871,8	1 054,9	198,7	3 273,3	111,1	27,9	20,6	3,4	163,0
1970	1 236,2	974,0	1 213,8	239,2	3 663,2	105,1	32,9	21,9	3,2	163,1
1971	1 011,9	954,1	1 242,2	277,7	3 517,8	97,5	32,9	26,3	7,2	164,0
1972	1 110,0	1 052,8	1 339,4	300,2	3 802,4	83,9	29,3	23,0	6,4	142,6
1972 VII	79,5	88,6	119,9	15,5	303,6	6,0	2,5	1,6	0,4	10,4
VIII	96,5	38,0	75,3	20,0	230,0	7,4	1,1	1,0	0,2	9,7
IX	106,1	94,2	122,4	17,7	340,4	6,9	2,9	1,9	0,4	12,0
X	105,5	95,6	136,0	24,7	361,8	7,6	2,8	2,7	0,3	13,4
XI	94,8	89,0	120,6	22,7	327,1	7,7	2,9	1,9	0,3	12,8
XII	83,6	74,5	111,1	23,5	292,7	6,9	2,2	1,6	0,4	11,1
1973 I	107,1	91,7	93,3	23,2	315,3	7,1	2,6	1,8	0,3	11,7
II	96,2	93,9	88,1	22,6	300,8	8,1	2,2	1,5	0,4	12,1
III	104,0	99,3	101,1	24,0	328,3	7,7	2,6	2,2	0,5	12,9
IV	99,7	89,9	116,0	17,7	323,3	7,1	2,4	1,9	0,3	11,8
V	109,4	79,8	136,6	22,6	348,4	8,5	2,3	2,5	0,3	13,6
VI	103,5	102,3	130,2	24,0	360,1	7,2	2,6	1,8	0,4	12,0
VII	99,7	77,8	113,3	14,2	304,9	7,0	2,4	1,6	0,3	13,6
VIII	103,8	33,3	86,1	22,2	245,5	8,2	1,0	1,4	0,3	11,3
IX	106,0	90,0	118,3	21,5	335,7	8,4	2,6	2,2	0,3	13,5
	B) Legierte Rohblöcke B) Lingots d'aciers spéciaux alliés B) Lingotti di acciaio speciale legato B) Gelegeerde blokken					D) Edelstähle insgesamt (A+B+C) D) Aciers fins et spéciaux (A+B+C) D) Acciai fini e speciali (A+B+C) D) Totaal speciaalstaal (A+B+C)				
1968	3 063,4	1 458,8	1 165,7	130,7	5 818,6	4 134,7	2 230,3	2 028,1	287,6	8 680,7
1969	3 930,7	1 872,1	1 184,4	159,5	7 146,7	5 189,6	2 771,7	2 260,0	361,8	10 583,1
1970	4 768,6	2 017,6	1 405,5	181,8	8 373,5	6 109,8	3 024,6	2 641,3	424,1	12 199,8
1971	4 461,8	1 833,8	1 254,7	200,9	7 751,2	5 571,3	2 820,8	2 523,2	485,4	11 432,6
1972	4 936,4	1 921,4	1 314,6	242,9	8 415,3	6 130,3	3 003,5	2 677,1	549,5	12 360,4
1972 VII	397,4	163,6	119,4	11,8	692,1	482,9	254,7	240,8	27,7	1 006,1
VIII	453,7	70,1	50,0	16,5	590,3	557,7	109,1	126,4	36,7	829,9
IX	426,4	198,7	128,2	22,2	775,5	539,4	295,8	252,5	40,3	1 127,9
X	476,0	190,9	123,5	23,2	813,6	589,1	289,4	262,2	48,1	1 188,8
XI	475,7	178,9	105,8	23,0	783,5	578,3	270,7	228,4	46,1	1 123,4
XII	369,9	184,4	96,8	19,5	670,2	460,5	261,2	209,4	43,0	974,1
1973 I	455,9	189,0	94,8	21,2	761,0	570,1	283,4	189,9	44,7	1 088,0
II	464,8	200,9	84,2	23,1	773,0	569,0	297,0	173,8	46,1	1 085,9
III	495,3	232,6	105,1	19,9	853,0	607,0	334,5	208,4	44,4	1 194,2
IV	412,5	210,4	105,8	21,1	749,8	519,3	302,8	223,7	39,1	1 084,9
V	486,1	178,2	134,2	26,4	824,6	604,0	260,3	273,2	49,0	1 186,6
VI	453,3	182,2	130,5	22,7	788,7	564,0	287,0	262,6	47,1	1 160,8
VII	503,3	188,5	130,9	13,7	836,5	609,9	268,8	245,8	28,2	1 152,7
VIII	492,3	80,8	72,8	21,3	667,3	604,3	115,2	160,3	43,8	923,6
IX	479,3	194,1	132,8	23,6	829,7	593,6	286,6	253,4	45,4	1 179,0

(a) Sans la production des fonderies d'acier indépendantes
Non compresa la produzione delle fonderie d'acciaio indipendenti(a) Ohne die Erzeugung der unabhängigen Stahlgießereien
Onafhankelijke staalgietereien niet inbegrepen

Production d'aciers spéciaux alliés dans la Communauté (a) et les principaux pays tiers (lingots et moulages)

Produzione di acciai speciali legati nella Comunità (a) e nei principali paesi terzi (lingotti e getti)

Erzeugung an legierten Edeltählen (Blöcken und Flüssigstahl) (a) in der Gemeinschaft und in den wichtigsten dritten Ländern

Produktie van gelegeerd specialstaal (blokken en vloeibaar staal voor gietwerk) (a) van de Gemeenschap en de voornaamste derde landen

24

1000 t

Zeit Période Periodo Tijdvak	EGKS CECA	Großbritannien Royaume-Uni	Schweden Suède	Österreich Autriche	USA	Japan (b) Japon (b)
1969	7 309,7	2 120,1	1 257,8	486,0	14 894,4	10 523,2
1970	8 537,7	2 160,4	1 316,9	571,0	12 729,0	11 809,6
1971	7 915,2	1 699,6	1 213,3	492,9	12 080,5	11 049,6
1972	8 557,9	1 870,4	1 277,7	517,0	14 025,4	11 480,0
1971 IV	670,4	} 443,5	} 308,4	} 125,8	1 312,1	923,2
V	627,3				1 285,1	913,6
VI	642,6				1 049,9	948,8
VII	642,3	} 380,7	} 237,2	} 115,6	844,8	940,8
VIII	542,2				522,3	913,6
IX	671,7				745,9	948,8
X	694,3	} 378,7	} 311,9	} 105,5	809,3	915,2
XI	698,3				831,1	883,2
XII	606,0				884,2	860,8
1972 I	648,8	} 433,4	} 334,7	} 116,8	994,7	862,4
II	677,1				1 062,7	867,2
III	747,1				1 367,6	958,4
IV	693,8	} 470,2	} 332,4	} 121,7	1 262,6	888,0
V	691,5				1 292,8	918,4
VI	717,1				1 143,4	889,6
VII	702,5	} 453,3	} 257,7	} 134,3	1 083,4	966,4
VIII	600,0				1 100,0	940,8
IX	787,5				1 133,0	998,4
X	827,0	} 513,6	} 352,0	} 144,2	1 199,3	1 030,4
XI	796,3				1 198,9	1 078,4
XII	681,3				1 186,8	1 080,0
1973 I	772,7	} 587,2	} 363,0	} 161,2	1 311,3	1 096,0
II	785,1				1 288,1	1 105,6
III	865,9				1 410,3	1 248,0
IV	761,6	} 584,1	} 155,3	} 155,3	1 362,9	1 212,8
V	838,2				1 404,8	1 203,2
VI	800,7				1 361,5	1 232,0
VII	847,8	} 507,0	} 147,9	} 147,9	1 252,0	1 201,6
VIII	678,2					1 174,4
IX	840,6					1 264,0
X						1 321,6
XI						1 297,6

(a) Les définitions ne sont pas exactement comparables entre pays (ex.: pour les pays anglo-saxons il s'agit de tous les aciers alliés); d'autre part pour l'Autriche et le Japon les aciers fins au carbone sont inclus alors qu'ils ne le sont pas pour les autres pays

Le definizioni non sono esattamente paragonabili fra paesi (es.: per i paesi anglosassoni trattasi di tutti gli acciai legati); d'altronde per l'Austria e il Giappone gli acciai fini al carbonio sono inclusi mentre non lo sono per gli altri paesi

b) La production d'aciers spéciaux en équivalent d'acier brut a été estimée en multipliant par le coefficient 1,6 la production de produits laminés en aciers spéciaux

La produzione di acciai speciali in equivalente di acciaio grezzo è stata stimata moltiplicando per il coefficiente 1,6 la produzione di prodotti laminati in acciaio speciale

*) Mois de 5 semaines · Mese di 5 settimane

(a) Die Begriffsbestimmungen sind für die einzelnen Länder nicht voll vergleichbar, z.B.: Für die USA und Großbritannien handelt es sich um die Summe aller legierten Stähle; andererseits sind bei Österreich und Japan, abweichend von den übrigen Ländern, auch noch die unlegierten Edeltähle mit eingeschlossen

De definities zijn voor de verschillende landen niet helemaal vergelijkbaar bijv. voor de Verenigde Staten en het Verenigd Koninkrijk wordt het totaal van alle gelegeerde staalsoorten aangegeven, terwijl bij Oostenrijk en Japan in tegenstelling met de andere landen ook het speciaal koolstofstaal in deze cijfers begrepen is

(b) Die Erzeugung in Rohstahlgewicht ist geschätzt, indem die Walzstahlerzeugung an Edelstahl mit dem Koeffizienten 1,6 multipliziert wurde

De produktie in ruwstaalgewicht is geschat door de produktie van walserij-producten met de coëfficiënt 1,6 te vermenigvuldigen

*) Monate zu 5 Wochen · Maanden van 5 weken

1000 t — kg/t

Zeit Période Periodo Tijdvak	EGKS · CECA			Thomasschlacke · Scories Thomas · Scorie grezze Thomas · Thomasslakken						
	Gichtstaub Poussières de gueulard Polveri d'altoforno Hoogovenstof		Hochofen- schlacke Laitiers de hauts fourneaux	Deutschland (BR)	France	Italia/ Nederland/ U. Kingdom	UEBL · BLEU		EGKS CECA	
	Menge Tonnes réels Quantità Hoeveelheid	Fe-Inhalt Fer contenu Contenuto in ferro Fe-gehalte	Loppe d'altoforno Hoogovenslak				Belgique België	Luxem- bourg		
	A) Mengen insgesamt · Quantités totales · Quantità totale · Hoeveelheden									
1967	3 199	1 222	34 783	2 697	2 517	—	1 635	774	7 623	
1968	3 210	1 205	37 281	2 720	2 677	—	1 728	837	7 962	
1969	3 464	1 295	39 017	2 745	2 819	—	1 821	967	8 352	
1970	3 572	1 333	39 238	2 372	2 800	—	1 735	933	7 840	
1971	2 755	940	36 436	2 106	2 835	—	1 599	905	7 445	
1972	3 626	996	37 714	2 168	2 772	—	1 772	908	7 620	
1968	1	814	313	9 484	679	734	—	437	198	2 048
	2	739	276	8 724	672	556	—	418	202	1 848
	3	793	293	9 084	701	622	—	400	213	1 936
	4	864	323	9 989	669	766	—	473	224	2 132
1969	1	861	326	9 749	701	737	—	442	237	2 117
	2	839	312	9 909	679	706	—	464	240	2 089
	3	862	318	9 368	702	619	—	439	246	2 006
	4	902	339	9 991	663	757	—	476	244	2 140
1970	1	981	375	9 898	590	741	—	377	248	1 956
	2	960	362	10 175	628	730	—	465	246	2 069
	3	857	316	9 619	654	626	—	435	225	1 940
	4	774	280	9 546	500	702	—	457	214	1 873
1971	1	776	284	9 646	529	768	—	454	226	1 977
	2	708	260	9 092	529	696	—	429	229	1 883
	3	680	251	9 027	584	648	—	407	244	1 883
	4	591	155	8 671	464	723	—	309	206	1 702
1972	1	638	232	8 328	519	757	—	429	224	1 928
	2	708	250	9 665	544	732	—	454	227	1 957
	3	689	248	9 260	584	689	—	401	236	1 910
	4	730	262	9 461	522	748	—	487	221	1 978
1973	1	768	283	11 547	454	749	—	509	240	1 951
	2	756	279	11 394	444	752	—	523	233	1 953
	3				485		—	458	236	

Nombre de hauts fourneaux, de fours électriques à fonte et de convertisseurs Thomas, existants et en activité

Zahl der vorhandenen und in Betrieb befindlichen Hochöfen, Elektro-Roheisenöfen und Thomas-konverter

26

Numero di altiforni, di forni elettrici per ghisa e di convertitori Thomas esistenti e in esercizio

Aantal der aanwezige en in werking zijnde hoogovens, elektrische ruwijzerovens en Thomas-convertors

Zeit Période Periodo Tijdvak (a)	A) Hochöfen · Hauts fourneaux · Altiforni · Hoogovens							B) Elektro- Roheisenöfen Fours electr. à fonte Forni elettr. per ghisa Elektrische ruwijzerovens EGKS · CECA	
	Deutschland (BR)	France	Italia	Nederland	UEBL · BLEU		United Kingdom		Total
					Belgique België	Luxem- bourg			
1. Vorhanden · Existants · Esistenti · Aanwezig									
1968 4	123	109	13	6	51	30		332	40
1969 4	109	99	16	6	50	30		310	36
1970 4	105	98	16	6	50	30		304	33
1971 4	98	94	17	6	47	30		292	29
1972 4	89	91	17	7	48	30		282	21
1973 1	89	90	17	7	47	30	62	342	20
2	89	89	17	7	47	30	60	339	22
3	88				47	30	60		
2. Darunter in Betrieb · Dont en activité · Di cui in esercizio · Waarvan in werking									
1968 4	88	74	13	5	42	24		246	20
1969 4	90	75	16	6	41	25		253	18
1970 4	80	74	16	5	39	24		238	14
1971 4	71	67	15	6	37	20		216	10
1972 4	78	68	14	4	36	20		220	11
1973 1	75	67	14	5	38	20	45	264	9
2	78	67	14	5	39	21	46	270	13
3	75				33	20	46		
C) Thomas-Konverter · Convertisseurs Thomas · Convertitori Thomas · Thomas-convertors									
1. Vorhanden · Existants · Esistenti · Aanwezig									
1968 4	43	94	—	—	51	24		206	
1969 4	34	78	—	—	40	24		176	
1970 4	18	64	—	—	40	23		145	
1971 4	18	55	—	—	28	23		124	
1972 4	14	46	—	—	17	22		99	
1973 1	12	41	—	—	17	22	—	92	
2	11	38	—	—	17	22	—	88	
3	10		—	—	17	22	—		
2. Darunter in Betrieb · Dont en activité · Di cui in esercizio · Waarvan in werking									
1968 4	36	92	—	—	42	24		194	
1969 4	29	77	—	—	38	24		168	
1970 4	18	61	—	—	39	19		137	
1971 4	18	55	—	—	27	19		119	
1972 4	14	16	—	—	17	18		95	
1973 1	12	41	—	—	17	18	—	88	
2	11	38	—	—	16	18	—	83	
3	10		—	—	16	18	—		

*) a/c 1.1.73 Communauté élargie dall'1.1.73 Comunità ampliata

(a) Fin de trimestre
Fine trimestre

*) ab 1.1.73 Erweiterte Gemeinschaft vanaf 1.1.73 Uitgebreide Gemeenschap

(a) Ende des Vierteljahres
Einde van het kwartaal

Nombre de fours Martin et de fours électriques existants et en activité, dans les aciéries

Numero di forni Martin e di forni elettrici esistenti e in esercizio nelle acciaierie

Zahl der in den Stahlwerken vorhandenen und in Betrieb befindlichen SM- und Elektroöfen

Aantal in de staalfabrieken aanwezige en in werking zijnde Martinovens en elektro-ovens

Zeit Période Periodo Tijdvak (a)	Deutsch- land (BR)	France	Italia	Neder- land	UEBL · BLEU		EUR 6	United Kingdom	Ireland	Danmark	EUR 9	
					Belgique België	Luxem- bourg						
A) SM-Ofen · Fours Martin · Forni Martin · Martin ovens												
1. Vorhanden · Existants · Esistenti · Aanwezig												
1968	4	134	65	43	8	8	—	256				
1969	4	121	62	41	8	8	—	240				
1970	4	114	60	39	8	8	—	229				
1971	4	89	56	35	7	8	—	195				
1972	4	85	60	35	2	8	—	190				
1973	1	84	51	33	2	8	—	178	124	.	6	308
	2	83	45	31	2	8	—	169	120	.	6	295
	3	83				8	—		113	.	6	
2. Darunter in Betrieb · Dont en activité · Di cui in esercizio · Waarvan in werking												
1968	4	95	51	34	7	4	—	191				
1969	4	92	49	34	7	5	—	187				
1970	4	79	46	31	5	4	—	165				
1971	4	46	34	30	4	4	—	118				
1972	4	54	42	32	2	5	—	135				
1973	1	57	34	32	2	5	—	130	91	.	4	225
	2	58	34	30	2	5	—	129	85	.	4	218
	3	58				5	—		78	.	4	
B) Elektroöfen · Fours électriques · Forni elettrici · Elektro-ovens												
1. Vorhanden · Existants · Esistenti · Aanwezig												
1968	4	185	126	164	6	19	5	506				
1969	4	183	112	169	7	19	5	495				
1970	4	176	111	159	7	18	5	476				
1971	4	176	109	149	7	19	5	465				
1972	4	179	110	150	7	19	5	470				
1973	1	177	110	147	7	17	5	463	125	.	9	597
	2	178	105	146	7	17	5	458	115	.	9	582
	3	178				18	5		123	.	9	
2. Darunter in Betrieb · Dont en activité · Di cui in esercizio · Waarvan in werking												
1968	4	172	106	133	7	13	5	436				
1969	4	165	99	139	7	13	5	428				
1970	4	151	99	151	7	13	5	415				
1971	4	159	96	128	7	14	5	409				
1972	4	160	100	130	7	13	5	415				
1973	1	158	95	128	7	12	5	405	107	.	6	518
	2	158	93	127	7	13	5	403	96	.	6	505
	3	158				14	5			.		

a) Fin de trimestre · Fine trimestre

(a) Ende des Vierteljahres · Einde van het kwartaal

Teil I : Eisenschaffende Industrie

1^{ère} Partie : Sidérurgie proprement dite

1^a Parte : Siderurgia propriamente detta

1^e Deel : IJzer- en staalproducerende industrie


II

Erzeugung an Stahlguß,
Walzstahlfertigerzeugnissen und
weiterverarbeiteten Erzeugnissen

Produzione di getti di acciaio,
e di prodotti finiti e terminali

Production des moulages d'acier,
des produits finis et des produits finals

Produktie van goed gietstaal,
eindprodukten en verder bewerkte produkten



1000 t

Zeit Période Periodo Tijdvak	Deutsch- land (BR)	France	Italia	Neder- land	UEBL · BLEU		EUR 6	United Kingdom	Ireland	Danmark	EUR 9
					Belgique België	Luxem- bourg					
1966	300	218	94	8	55	3	677				
1967	272	219	130	8	48	3	681				
1968	314	241	137	10	51	3	766				
1969	378	274	143	20	62	4	882				
1970	391	288	154	20	62	5	920				
1971	344	281	138	23	58	4	852				
1972	284	244	133	21	49	4	736				
1971 I	31	26	12	2	5	0	76				
II	31	25	11	1	6	0	74				
III	34	28	14	2	6	0	84				
IV	31	27	12	1	5	0	76				
V	28	25	13	1	5	0	72				
VI	29	26	12	2	6	0	75				
VII	27	17	12	1	3	0	61				
VIII	27	10	6	2	5	0	50				
IX	26	26	12	2	5	0	72				
X	27	25	11	2	5	0	71				
XI	26	22	12	2	4	0	66				
XII	24	25	11	2	4	0	66				
1972 I	23	22	11	1	4	0	61				
II	26	22	12	1	4	0	65				
III	25	24	13	1	5	0	68				
IV	23	21	11	1	5	0	61				
V	24	20	13	2	4	0	63				
VI	24	22	11	2	5	0	64				
VII	21	16	12	1	2	0	52				
VIII	23	7	6	1	3	0	41				
IX	23	23	11	2	4	0	64				
X	24	22	12	2	4	0	65				
XI	24	22	11	2	4	0	64				
XII	23	21	9	2	4	0	59				
1973 I	26	23	9	2	4	0	65	21 (b)	—	—	86
II	26	22	9	2	4	0	63	21	—	—	84
III	27	23	10	2	4	0	67	23	—	—	90
IV	25	21	11	2	4	0	62	19	—	—	81
V	28	23	13	2	4	0	71	23 (b)	—	—	94
VI	24	22	12	2	4	0	64	21	—	—	85
VII	24	15	13	1	2	0	54	20	—	—	74
VIII	27	8				0		21	—	—	

Fonderies d'acier intégrées et indépendantes
 Fonderie di acciaio integrate e indipendenti
 Mois de 5 semaines
 mese di 5 settimane

(a) Verbundene und unabhängige Stahlgießereien
 Verbonden en onafhankelijke staalgietereien
 (b) Monat zu 5 Wochen
 Maand van 5 weken

Production de produits finis laminés de l'ensemble de la Communauté des Sis en quantité absolue et en % de la production totale

Produzione di laminati finiti dell'insieme della Comunità dei Sei, in quantità assolute e in % della produzione totale

Zeit Période Periodo Tijdvak	Oberbaumaterial Matériel de voie Materiale ferroviario CECA Materiaal voor spoorwegen			Stahl- spund- wände Palplanches	Breit- flanschträger Poutrelles à larges ailes	Sonstige Profile von 80 mm und mehr u. Zorseisen Autres profilés de + de 80 mm et zores Altri profilati da 80 mm ed oltre e zores Andere balken v. 80 mm en meer, en Zorésstaal	Röhrenrund- und -vier- kantstahl Ronds et carrés pour tubes	Walzdraht in Ringen Fil machine en couronne	Stabstahl Aciers marchands Laminati mercantili Staaftaal		Breit- flachstahl Larges plats
	Schienen Rails	Schwellen Traverses	Unterlags- platten Selles Eclisses						Insgesamt Total	darunter Betonstahl dont Ronds à béton	
	Rotaie Rails	Traverse Dwarsliggers	Piastre e stecche Onder- legplaten	Darmwand- staal	Travi ad ali larghe Breed- flensbalken		Tondi e quadri per tubi	Vergella in matasse	Totale Totaal	di cui tondi per cemento armato waarvan betonstaal	Larghi piatti Universaal- staal
	1	2	3	4	5	6	7	8	9	10	11

A) Absolute Mengen · Quantité absolue — 1000 t

1967	879	57	91	494	1 412	3 045	2 065	6 969	16 073	6 439	500
1968	809	45	95	469	1 616	3 162	2 227	7 648	17 516	6 826	615
1969	892	46	94	539	2 002	3 510	2 410	7 921	18 847	7 579	726
1970	990	57	118	591	2 165	3 651	2 475	8 293	19 229	7 528	716
1971	992	53	114	536	1 882	3 202	2 068	8 111	17 103	7 412	601
1972	893	55	112	573	2 064	3 850	2 045	9 040	17 846	7 810	626
1971 VII	71	4	9	44	174	255	165	625	1 385	661	54
VIII	61	2	7	36	155	238	159	563	1 154	568	39
IX	92	6	8	47	137	256	159	754	1 497	658	47
X	87	5	10	48	165	235	167	793	1 444	661	44
XI	75	5	8	39	151	241	146	648	1 401	671	45
XII	74	9	5	34	154	245	147	628	1 280	573	40
1972 I	80	6	9	46	159	281	167	687	1 419	582	47
II	87	6	10	46	176	291	144	732	1 459	602	48
III	82	5	9	48	174	325	172	796	1 600	726	58
IV	71	6	11	42	186	296	175	722	1 479	641	45
V	81	6	10	43	169	329	167	785	1 548	711	55
VI	81	3	9	46	185	311	170	795	1 599	725	69
VII	65	4	8	53	152	270	146	693	1 334	637	58
VIII	67	4	9	59	185	293	162	701	1 318	567	46
IX	66	6	10	70	153	373	191	795	1 535	627	45
X	68	4	9	47	195	352	191	814	1 577	660	56
XI	77	3	11	49	159	382	198	773	1 512	687	52
XII	67	3	8	43	160	338	163	743	1 409	645	48
1973 I	80	5	8	54	173	361	190	775	1 639	663	46
II	70	6	10	46	189	366	185	803	1 536	673	55
III	90	8	12	65	182	376	194	870	1 793	792	65
IV	76	5	11	58	200	371	206	761	1 618	721	57
V	89	4	9	59	187	417	221	869	1 765	822	69
VI	85	3	10	59	201	335	187	773	1 677		47
VII	72	3	9	61	180	343	183	726	1 636		57

B) In % der Spalte 23 · En % de la colonne 23

1967	1,4	0,0	0,1	0,8	2,2	4,8	3,2	10,9	25,2	10,1	
1968	1,1	0,0	0,1	0,7	2,3	4,4	3,1	10,7	24,5	9,7	
1969	1,1	0,0	0,1	0,7	2,5	4,4	3,1	10,0	23,9	9,9	
1970	1,2	0,1	0,1	0,7	2,7	4,6	3,1	10,4	24,2	9,5	
1971	1,3	0,1	0,2	0,7	2,5	4,2	2,7	10,8	22,6	9,8	
1972	1,1	0,1	0,1	0,7	2,5	4,7	2,5	11,0	21,7	9,5	

(a) Non relaminés dans la Communauté

(a) Non rilaminati nella Comunità

Erzeugung an Walzstahlfertigerzeugnissen der Gemeinschaft der Sechs insgesamt, in absoluten Mengen und in % der Gesamterzeugung

29

Produktie van walselijprodukten van de Gemeenschap van de Zes in absolute hoeveelheden en in % van de totale produktie

Bandstahl u. Röhrenstreifen Feuillards et bandes à tubes à chaud Nastri stretti a caldo compresse bande per tubi Bandstaal en buizenstrippen	Bleche (warmgewalzt), auf Breitbandstraßen hergestellt Tôles laminées à chaud, obtenues sur trains à larges bandes Lamiere e banda nera laminate a caldo sui treni laminatoi per nastri larghi Plaat, warmgewalst in breedbandwalsen			Bleche (warmgewalzt), auf sonstigen Straßen hergestellt Tôles laminées à chaud, obtenues sur d'autres trains Lamiere e banda nera laminate a caldo su altri treni Plaat, warmgewalst in andere walsen			Warmbreitband (Fertigerzeugnisse) Coils produits finis Coils prodotti finiti Warmgewalst breedband (als eindprodukt) (a)		Bleche (kaltgewalzt) Tôles laminées à froid Lamiere laminate a freddo Koudgewalste plaat		Insgesamt Total Totale Totaal	Zeit Période Periodo Tijdvak
	≥ 4,76 mm	3-4,75 mm	< 3 mm	≥ 4,76 mm	3-4,75 mm	< 3 mm	≥ 3 mm	< 3 mm	≥ 3 mm	< 3 mm		
	12	13	14	15	16	17	18	19	20	21		
<i>Quantità assoluta · Absolute hoeveelheden — 1000 t</i>												
5 199	1 147	934	270	6 382	270	571	1 800	1 355	68	14 208	63 788	1967
5 775	1 318	990	305	7 036	227	440	2 476	1 744	75	16 845	71 434	1968
6 656	1 717	1 255	332	7 829	201	370	2 585	1 752	98	19 097	78 870	1969
6 290	1 681	993	268	7 952	152	273	2 694	1 734	116	19 128	79 567	1970
5 822	1 340	881	293	7 568	112	174	2 716	2 372	107	19 490	75 542	1971
6 496	1 566	1 098	295	7 862	127	143	3 034	2 778	88	21 718	82 308	1972
459	108	72	23	602	9	12	235	223	11	1 638	6 178	VII 1971
422	108	75	22	572	6	8	247	239	7	1 384	5 505	VIII
516	122	83	24	647	8	15	237	221	10	1 784	6 670	IX
477	111	70	25	657	10	15	228	199	9	1 762	6 494	X
468	89	61	22	667	10	13	215	205	8	1 598	6 116	XI
459	90	64	20	603	9	12	212	203	12	1 486	5 788	XII
525	116	77	21	604	9	13	211	172	9	1 659	6 318	I 1972
511	120	82	25	632	11	13	244	189	11	1 722	6 559	II
577	151	87	23	707	12	14	274	238	7	1 885	7 246	III
532	129	89	23	633	12	12	243	229	6	1 757	6 699	IV
580	135	88	27	658	12	13	269	234	8	1 877	7 095	V
577	147	94	25	667	13	13	275	238	8	1 911	7 239	VI
502	119	87	20	574	9	6	239	222	7	1 667	6 237	VII
460	133	91	20	629	9	10	267	237	7	1 660	6 368	VIII
562	138	94	28	690	10	12	277	259	8	1 964	7 286	IX
589	130	96	27	725	11	12	259	257	8	1 984	7 412	X
552	127	100	28	704	11	13	229	254	7	1 873	7 113	XI
512	121	107	25	640	10	12	245	246	6	1 785	6 690	XII
620	130	118	32	728	11	14	245	244	8	1 927	7 390	I 1973
572	113	111	23	686	11	13	241	245	7	1 822	7 088	II
607	134	123	29	765	12	13	269	282	8	2 112	8 009	III
580	127	104	25	651	10	11	269	259	7	1 928	7 335	IV
646	133	124	32	818	11	12	294	262	11	2 184	8 215	V
575	126	103	33	767	10	11	255	239	8	2 004	9 094	VI
563	124	109	25	657	9	6	289	210	7	1 925	7 194	VII
<i>In % della colonna 23 · In % van kolom 23</i>												
1	1,8	1,5	0,4	10,0	0,4	0,9	2,8	2,1	0,1	22,3	100,0	1967
1	1,8	1,4	0,4	9,8	0,3	0,6	3,5	2,4	0,1	23,6	100,0	1968
1	2,2	1,6	0,4	9,9	0,3	0,5	3,3	2,2	0,1	24,2	100,0	1969
1	2,1	1,2	0,3	10,0	0,2	0,3	3,4	2,2	0,1	24,1	100,0	1970
1	1,8	1,2	0,4	10,0	0,1	0,3	3,6	3,1	0,1	25,8	100,0	1971
1	1,9	1,3	0,3	9,5	0,1	0,2	3,7	3,4	0,1	26,4	100,4	1972

Nicht zum Weiterauswalzen

(a) Warmgewalst breedband dat niet verder uitgewalst wordt binnen de Gemeenschap

Larges bandes à chaud (coils) — détails complémentaires sur l'ensemble de la Communauté des six (a)
Nastri larghi a caldo (coils) — particolari complementari per l'insieme della Comunità dei Sei (a)

A) Production et transformation des coils dans les usines sidérurgiques
Produzione e trasformazione di coils negli stabilimenti siderurgici

A) Erzeugung und Verarbeitung der Coils in der Stahlindustrie
Produktie en verwerking van warmgewalst breedband (coils) in de ijzer- en staalindustrie

1000 t

Zeit Période Periodo Tijdvak	Erzeugung der Warmbreitbandstraßen Production des trains à larges bandes Produzione dei treni a nastri larghi Produktie van de breedbandwalsen		Verarbeitung der Coils durch: · Coils transformés par: Coils trasformati da · Verwerking van coils door:				Insgesamt Total Totale Totaal
	Insgesamt Total Totale Totaal	Darunter Dont Di cui Waarvan Coils	Schneiden zu Warmband Refente en feuillards à chaud Taglio in nastri a caldo Knippen tot warmgewalst bandstaal	Zerschneiden zu Warmblechen Découpage en tôles à chaud Taglio in lamiere a caldo Knippen tot warmgewalste plaat	Warm Weiterauswalzen Relaminage à chaud Rilaminazione a caldo Warmherwalsen	Kalt Weiterauswalzen Relaminage à froid Rilaminazione a freddo Koudherwalsen	
	1	2	3	4	5	6	7
1967	21 870	21 572	830	2 287	44	15 519	18 681
1968	25 774	25 551	1 104	2 655	36	18 328	22 123
1969	28 723	28 530	1 273	3 390	32	20 621	25 316
1970	29 035	28 816	1 181	2 985	41	20 810	25 017
1971	29 799	29 577	1 230	2 532	4	21 144	24 911
1972	34 536	34 269	1 421	2 979	5	23 616	28 020
1971 I	2 843	2 829	95	216	0	1 737	2 049
II	2 380	2 368	91	250	0	1 694	1 985
III	2 619	2 592	114	235	1	1 902	2 251
IV	2 354	2 334	109	233	1	1 765	2 108
V	2 518	2 503	106	205	1	1 778	2 091
VI	2 584	2 563	116	226	0	1 779	2 121
VII	2 570	2 557	105	205	0	1 782	2 093
VIII	2 512	2 494	97	210	0	1 497	1 805
IX	2 642	2 621	116	233	0	1 976	2 326
X	2 559	2 539	98	209	0	1 909	2 215
XI	2 416	2 396	92	172	0	1 731	1 995
XII	2 126	2 107	96	179	0	1 595	1 871
1972 I	2 638	2 616	110	216	0	1 814	2 141
II	2 713	2 685	104	230	0	1 854	2 188
III	2 933	2 904	117	261	0	2 060	2 438
IV	2 777	2 757	111	241	0	1 909	2 264
V	2 978	2 945	138	250	0	2 032	2 422
VI	2 994	2 972	134	265	0	2 055	2 454
VII	2 838	2 813	110	231	0	1 804	2 145
VIII	2 756	2 737	114	246	0	1 833	2 194
IX	2 838	2 822	126	265	0	2 146	2 530
X	3 024	3 012	126	256	1	2 155	2 537
XI	2 968	2 952	119	258	0	2 019	2 396
XII	2 968	2 949	113	255	0	1 942	2 310
1973 I	3 110	3 091	138	282	0	2 091	2 512
II	2 842	2 827	144	250	0	1 986	2 380
III	3 155	3 138	121	288	0	2 297	2 706
IV	3 091	3 074	133	255	0	2 107	2 496
V	3 302	3 279	168	288	0	2 342	2 798
VI	3 048	3 024	130	257	0	2 183	2 571
VII	3 108	3 088	122	252	0	1 969	2 444

(a) Définition des coils, ou ébauches en rouleaux pour tôles (bobines à chaud):
 Les larges bandes laminées à chaud, de section rectangulaire, d'une épaisseur
 minimum de 1,5 mm et d'une largeur supérieure ou égale à 600 mm
 présentées en rouleaux continus (bobines), d'un poids minimum de 500 kg

(a) Definizione dei coils o sbizzi in rotoli per lamiere:
 I nastri larghi laminati a caldo di sezione rettangolare, con uno spessore
 minimo di 1,5 mm e con una larghezza superiore o uguale a 600
 presentati in rotoli continui (bobine) con un peso minimo di 500 kg

1973
 1 1 9
 1 1 9
 1 1 9
 1 1 9

Warmbreitband (Coils) — Ergänzende Angaben für die Gemeinschaft der Sechs insgesamt (a)

Warmgewalst breedband (coils) — Aanvullende gegevens voor de Gemeenschap van de Zes (a)

30

B) Produits obtenus par la transformation des coils

B) Durch Verarbeitung der Coils gewonnene Erzeugnisse

Prodotti ottenuti attraverso la trasformazione di coils

Producten verkregen door verwerking van warmgewalst breedband (coils)

1000 t

Zeit Période Periodo Tijdvak	Warmband Feuillards à chaud Nastri a caldo Warmgew. bandstaal	Bleche (warmgewalzt) · Tôles à chaud Lamiere a caldo · Plaat (warmgewalst)				Kaltgewalzte Bleche Tôles laminées à froid Lamiere laminata a freddo Koudgewalste plaat		Insgesamt Total Totale Totaal
		durch Zerschneiden erzeugt Obtenues par découpage Ottenute per taglio Verkregen door knippen		durch Weiterwalzen erzeugt Obtenues par relaminage Ottenute per rilaminazione Verkregen door herwalsen		Insgesamt Total Totale Totaal	Darunter Dont Di cui Waarvan < 3 mm	
		Insgesamt Total Totale Totaal	Darunter Dont Di cui Waarvan < 3 mm	Insgesamt Total Totale Totaal	Darunter Dont Di cui Waarvan < 3 mm			
						1	2	
1967	766	2 122	258	26	23	14 254	14 194	17 169
1968	1 038	2 466	288	18	12	16 892	16 758	20 414
1969	1 207	3 174	319	15	11	19 186	19 087	23 582
1970	1 119	2 823	254	7	4	19 243	19 126	23 192
1971	1 164	2 405	256	4	4	19 583	19 407	23 156
1972	1 347	2 836	265	4	4	21 788	21 676	25 975
1971 I	89	205	17	0	0	1 607	1 597	1 901
II	86	196	22	0	0	1 574	1 567	1 856
III	108	222	24	0	0	1 750	1 742	2 081
IV	103	222	22	0	0	1 645	1 638	1 971
V	100	195	19	1	1	1 630	1 551	1 928
VI	106	214	21	0	0	1 676	1 668	1 997
VII	99	194	22	0	0	1 647	1 636	1 941
VIII	92	199	21	0	0	1 393	1 384	1 684
IX	110	222	23	0	0	1 791	1 783	2 124
X	92	199	24	0	0	1 771	1 761	2 061
XI	87	166	21	0	0	1 604	1 596	1 858
XII	90	170	20	0	0	1 497	1 485	1 758
1972 I	103	205	19	0	0	1 667	1 658	1 975
II	98	218	23	0	0	1 731	1 720	2 048
III	111	249	20	0	0	1 891	1 883	2 251
IV	104	230	21	0	0	1 761	1 755	2 098
V	131	238	25	0	0	1 886	1 876	2 256
VI	127	255	22	0	0	1 919	1 910	2 301
VII	105	218	20	0	0	1 672	1 640	1 995
VIII	109	234	17	0	0	1 664	1 659	2 007
XI	120	250	25	0	0	1 970	1 963	2 341
X	119	244	24	0	0	1 991	1 984	2 355
XI	113	245	24	0	0	1 878	1 872	2 236
XII	107	244	23	0	0	1 789	1 783	2 140
1973 I	132	269	29	0	0	1 933	1 924	2 334
II	137	236	21	0	0	1 828	1 821	2 203
III	115	275	27	0	0	2 119	2 111	2 510
IV	127	245	22	0	0	1 934	1 927	2 307
V	137	275	29	0	0	2 193	1 182	2 605
VI	123	246	27	0	0	2 010	2 002	2 380
VII	117	242	22	0	0	1 929	1 923	2 288

(a) Begriffsbestimmung für Warmbreitband (coils) oder Sturze für Bleche in Rollen: Erzeugnisse mit rechteckigem Querschnitt mit einer Mindeststärke von 1,5 mm und einer Breite von 600 mm und mehr, in Rollen (Bobinen) mit einem Gewicht von 500 kg oder mehr

(a) Definitie voor warmgewalst breedband (op rollen), bestemd voor de fabricage van platen: Warmgewalst breedband met rechthoekige doorsnede, met een minimumdikte van 1,5 mm en met een breedte van 600 mm en meer, op rollen met een minimumgewicht van 500 kg

1000 t

Zeit Période Periodo Tijdvak	Weißblech und sonstige verzinnete Bleche, Weißband Fer blanc et autres tôles étamées Banda e altre lamiera stagnate Blik, andere vertinde plaat en vertinde band		Feinstblech und Feinstband Fer noir utilisé comme tel Banda nera utilizzata come tale Onvertind blik en band	Verzinkte, verbleite, sonstige überzogene Bleche Tôles galvanisées, plombées et autrement revêtues Lamiere zincate piombate e altrimenti rivestite Verzinkte, verblode, andere beklede platen	Transformatoren- und Dynamobleche (a) · Tôles magnétiques (a) Lamierini magnetici (a) · Dynamo- en transformatorplaat (a)				Zusammen Total Totale Totaal
	galvanisch verzinkt Par étamage électrolytique Stagnatura elettrolitica elektrol. vertind	feuerverzinkt Par étamage à chaud Per immersione a caldo vertind volgens de dampel-methode			Dynamobleche Verl. 1,3 W/kg und mehr Dinamo perdite: 1,3 w/kg e più Dynamoplaat Verl. 1,3 W/kg en meer	Transformatorenbleche · Transformateurs Trasformatori · Transformatorplaat			
						Verlust 1,1 bis unter 1,3 W/kg Perte de 1,1 à 1,3 (exclu) w/kg Perdita da 1,1 a 1,3 (escl.) w/kg Verlies 1,1 tot < 1,3 W/kg	Verlust 0,9 bis unter 1,1 W/kg Perte de 0,9 à 1,1 (exclu) w/kg Perdita da 0,9 a 1,1 (escl.) w/kg Verlies 0,9 tot < 1,1 W/kg	Verlust weniger als 0,9 W/kg Perte de moins de 0,9 w/kg Perdita infer. a 0,9 w/kg Verlies minder dan 0,9 W/kg	
1	2	3	4	5	6	7	8	9	
1967	1 881	284	78	1 950	435	45	22	123	625
1968	1 945	210	84	2 221	477	16	4	160	657
1969	2 306	197	88	2 666	562	12	4	163	741
1970	2 467	159	91	2 558	568	13	3	170	754
1971	2 599	109	102	3 012	479	31	2	204	716
1972	2 623	92	71	3 592					
1971 I	226	12	6	231	42	3	0	15	60
II	226	12	7	209	45	2	0	17	64
III	237	12	10	263	50	2	0	17	69
IV	217	10	9	243	42	1	0	24	67
V	223	8	9	261	40	3	0	17	60
VI	229	8	10	261	43	1	0	16	61
VII	224	9	8	254	38	4	0	16	59
VIII	198	6	8	219	25	2	0	14	42
IX	211	8	10	286	38	1	0	13	55
X	212	9	10	272	39	3	0	23	66
XI	213	8	9	233	37	4	0	14	54
XII	194	8	8	255	38	4	0	18	60
1972 I	217	8	6	261					
II	208	8	6	260					
III	229	9	8	283					
IV	217	9	6	270					
V	221	7	6	308					
VI	229	8	8	315					
VII	225	7	6	259					
VIII	191	6	5	249					
IX	234	7	4	333					
X	228	7	5	331					
XI	221	8	6	307					
XII	210	8	6	279					
1973 I	221	9	5	314					
II	201	7	5	297					
III	228	7	6	356					
IV	217	7	6	332					
V	245	8	10	344					
VI	217	7	6	338					
VII	215	7	7	265					

(a) Les chiffres représentent les livraisons des usines. Les pertes se rapportent à une tôle de 0,5 mm d'épaisseur (méthode Epstein, courant à 50 périodes et sous une induction de 10 000 Gauss)

Le cifre rappresentano le consegne delle imprese. Le perdite sono rapportate a una lamiera di 0,5 mm di spessore (metodo di Epstein, corrente a 50 periodi con una induzione di 10 000 Gauss)

(a) Die Zahlen stellen die Werkslieferungen dar. Der Ummagnetisierungsverlust bezieht sich auf ein Blech von 0,5 mm Stärke. (Ermittelt nach dem Epstein-Verfahren, bei einem Strom von 50 Perioden und einer Induktion von 10 000 Gauss)

Deze cijfers hebben betrekking op de leveringen door de bedrijven. Wattverlies voor een plaat van 0,5 mm dikte (Methode van Epstein, stroom van 50 perioden en een inductie van 10 000 Gauss)

Production des divers produits finis et finals

Produzione di diversi prodotti finiti e terminali

Erzeugung der verschiedenen Walzstahlfertigerzeugnisse und weiterverarbeitete Erzeugnisse

Productie van de afzonderlijke walserijproducten en verder bewerkte producten

32

1000 t

Zeit Période Periodo Tijdvak	Deutschland (BR)	France	Italia	Nederland	UEBL · BLEU		EUR 6	United Kingdom
					Belgique · België	Luxembourg		
A) Oberbaumaterial · Matériel de voie A) Materiale ferroviario CECA · Materiaal voor spoorwegen								
1968	374	302	161	—	51	63	949	
1969	445	319	134	—	54	81	1 033	
1970	511	379	142	—	38	96	1 165	
1971	450	378	190	—	24	117	1 159	
1972	409	369	185	—	32	64	1 060	
1972 IV	33	32	14	—	3	6	88	
V	36	36	18	—	3	5	97	
VI	39	31	17	—	2	4	93	
VII	30	24	15	—	3	4	77	
VIII	36	23	13	—	2	6	80	
IX	31	29	15	—	2	4	82	
X	30	30	13	—	3	6	81	
XI	37	28	15	—	3	7	91	
XII	30	26	14	—	2	5	78	
1973 I	38	33	13	—	2	8	95	26(a)
II	37	28	11	—	3	7	86	19
III	50	36	14	—	3	8	110	21
IV	40	25	16	—	2	9	92	21
V	49	25	16	—	3	8	101	27(a)
VI	43	28	18	—	1	8	97	23
VII	42	12	16	—	2	11	84	18
VIII	48	18	—	—	1	10	—	15(a)
B) Schwere Profile · Profils lourds B) Profilati pesanti · Zware profielen								
1968	2 155	1 209	477	—	628	776	5 246	
1969	2 423	1 345	514	—	809	960	6 051	
1970	2 518	1 367	600	—	928	993	6 407	
1971	2 012	1 262	567	—	856	924	5 621	
1972	2 223	1 327	668	—	1 185	1 083	6 486	
1972 IV	186	99	56	—	94	89	524	
V	182	120	56	—	95	88	541	
VI	170	125	49	—	109	90	542	
VII	184	78	52	—	69	92	475	
VIII	196	110	49	—	85	97	537	
IX	203	125	64	—	109	94	596	
X	192	115	63	—	125	99	594	
XI	198	121	54	—	121	94	590	
XII	182	105	50	—	114	90	541	
1973 I	212	120	54	—	121	81	588	165(a)
II	207	123	48	—	135	87	600	145
III	204	129	51	—	129	110	623	151
IV	210	132	67	—	132	89	630	126
V	226	129	73	—	139	96	663	174(a)
VI	194	136	59	—	122	83	594	140
VII	231	104	61	—	99	90	585	105
VIII	198	113	—	—	121	91	—	162(a)

(a) Mois de 5 semaines
Mese di 5 settimane

(a) Monat zu 5 Wochen
Maanden van 5 weken

1000 t

Zeit Période Periodo Tijdvak	Deutschland (BR)	France	Italia	Nederland	UEBL · BLEU		EUR 6	United Kingdom
					Belgique · België	Luxembourg		
C) Breitflachstahl · Larges plats <i>Larghi piatti · Universaalstaal</i>								
1968	465	104	13	—	30	4	615	
1969	565	111	20	—	25	5	726	
1970	524	139	19	—	29	5	716	
1971	402	151	15	—	29	5	601	
1972	409	163	24	—	27	4	626	
1972 IV	26	14	2	—	3	0	45	
V	37	14	1	—	3	0	55	
VI	42	20	4	—	2	0	69	
VII	39	14	4	—	0	0	58	
VIII	32	9	1	—	4	0	46	
IX	31	10	1	—	2	1	45	
X	39	12	3	—	2	0	56	
XI	36	13	1	—	1	0	52	
XII	32	13	2	—	2	0	48	
1973 I	35	7	1	—	3	0	46	10(a)
II	42	8	1	—	2	0	55	12
III	49	12	1	—	3	0	65	11
IV	39	12	3	—	3	0	57	10
V	49	13	3	—	3	0	69	12(a)
VI	31	12	1	—	2	0	47	10
VII	43	12	0	—	1	0	57	8
VIII	45	9	—	—	1	1	57	10(a)
D) Bandstahl und Röhrenstreifen · Feuillards et bandes à tubes à chaud <i>Nastri stretti a caldo comprese bande per tubi · Bandstaal en buizenstrip</i>								
1968	2 642	1 076	871	108	362	717	5 775	
1969	3 075	1 226	923	133	391	908	6 656	
1970	2 793	1 163	999	159	366	809	6 290	
1971	2 483	1 160	854	180	328	818	5 822	
1972	2 676	1 396	1 041	214	273	897	6 496	
1972 IV	216	123	81	18	20	70	532	
V	238	124	99	21	26	72	580	
VI	247	127	89	19	21	74	577	
VII	223	93	85	13	15	73	502	
VIII	236	43	68	18	16	79	460	
IX	229	116	91	16	27	82	562	
X	223	138	104	20	21	84	589	
XI	214	126	85	21	28	78	552	
XII	201	132	70	16	17	75	512	
1973 I	279	133	76	22	24	87	620	158(a)
II	263	125	66	19	20	79	572	142
III	251	155	73	21	19	88	607	155
IV	244	134	82	20	20	81	580	144
V	272	145	108	20	16	85	646	149(a)
VI	221	135	97	21	19	81	575	141
VII	248	116	89	14	8	87	563	120
VIII	272	54	—	20	25	86	573	114(a)

(a) Mois de 5 semaines
Mese di 5 settimane

Erzeugung von Walzstahlfertigerzeugnissen und weiterverarbeiteten Walzstahlfertigerzeugnissen
(Fortsetzung) . Flachstahlerzeugnisse (teilweise)

Produktie van walsenijprodukten en van bewerkte walsenijprodukten (vervolg) · Platte produkten (gedeeltelijk)

34

1000 t

Zeit Période Período Tijdvak	Deutschland (BR)	France	Italia	Nederland	UEBL · BLEU		EUR 6	United Kingdom
					Belgique · België	Luxembourg		
E) Bleche warmgewalzt · Tôles à chaud } — 4,76 mm E) Lamiere a caldo · Warmgewalste plaat }								
1968	4 025	1 325	1 468	460	948	128	8 354	
1969	4 671	1 623	1 461	489	1 172	129	9 546	
1970	4 786	1 649	1 482	493	1 084	138	9 633	
1971	4 233	1 516	1 504	445	1 098	112	8 908	
1972	4 582	1 482	1 595	412	1 232	124	9 427	
1972 IV	354	134	123	39	101	11	763	
V	371	128	139	36	108	11	793	
VI	384	133	130	43	113	10	813	
VII	385	80	135	19	63	11	693	
VIII	419	95	93	39	103	11	762	
IX	408	131	133	32	113	10	828	
X	417	134	152	34	109	9	855	
XI	399	135	156	35	97	9	832	
XII	357	116	139	35	104	9	760	
1973 I	426	138	140	43	102	10	858	183(a)
II	406	130	132	32	88	11	799	173
III	443	128	172	36	110	11	899	169
IV	328	130	177	33	100	10	778	141
V	449	143	201	40	105	12	950	184(a)
VI	415	138	185	33	112	10	893	174
VII	412	77	195	19	66	11	781	147
VIII	482	85		40	88	11		173(a)
F) Bleche warmgewalzt · Tôles à chaud } 3—4,75 mm (a) F) Lamiere a caldo · Warmgewalste plaat }								
1968	483	343	133	29	173	56	1 217	
1969	587	414	126	23	241	55	1 455	
1970	476	336	84	17	193	39	1 144	
1971	371	310	77	16	181	39	994	
1972	427	342	89	30	284	53	1 225	
1972 IV	31	29	10	2	24	3	100	
V	30	30	11	2	24	2	99	
VI	34	31	7	2	28	4	108	
VII	38	24	6	1	22	4	95	
VIII	44	23	4	3	23	4	100	
IX	40	28	7	2	26	4	104	
X	40	30	8	2	22	6	108	
XI	48	28	6	1	22	6	111	
XII	45	31	6	4	24	6	117	
1973 I	41	40	7	4	31	6	129	24(a)
II	46	36	6	3	26	5	122	15
III	54	38	7	1	30	7	136	16
IV	44	35	8	2	20	5	115	19
V	57	37	10	2	25	4	134	20(a)
VI	43	32	6	2	27	3	113	16
VII	52	24	8	2	29	2	118	14
VIII	52	27		2	29	4		22(a)

(a) Monat zu 5 Wochen
Maanden van 5 weken

Production de produits finis et finals . Produits plats (suite)

Produzione di prodotti finiti e terminali (seguito) · Prodotti piatti (seguito)

1000 t

Zeit Période Periodo Tijdvak	Deutschland (BR)	France	Italia	Nederland	UEBL · BLEU		EUR 6	United Kingdom
					Belgique · België	Luxembourg		
G) Bleche warmgewalzt · Tôles à chaud } — 3 mm G) Lamiera a caldo · Warmgewalste plaat }								
1968	278	284	65	11	109	0	745	
1969	226	300	59	16	102	0	702	
1970	142	270	33	14	81	—	541	
1971	108	227	35	16	82	—	468	
1972	110	217	39	16	56	—	438	
1972 IV	8	17	4	1	5	—	35	
V	10	20	4	2	5	—	41	
VI	10	19	3	1	5	—	38	
VII	6	15	3	1	2	—	27	
VIII	10	14	2	1	3	—	30	
IX	9	21	3	2	5	—	40	
X	10	21	3	1	5	—	40	
XI	11	20	4	1	4	—	41	
XII	10	17	3	1	7	—	37	
1973 I	12	21	3	4	5	—	46	13(b)
II	10	17	2	1	5	—	35	6
III	12	20	4	1	6	—	42	7
IV	10	18	4	1	4	—	36	7
V	13	20	4	2	6	—	44	9(b)
VI	12	21	3	2	6	—	44	7
VII	7	17	2	1	4	—	31	7
VIII	13	8		3	6	—		8(b)
H) Bleche kaltgewalzt · Tôles à froid } ≥ 3 mm H) Lamiera a freddo · Koudgewalste plaat }								
1968	38	—	32	—	4	—	75	
1969	56	—	37	—	6	—	98	
1970	56	—	54	—	6	—	116	
1971	57	—	37	—	13	—	107	
1972	31	—	40	—	17	—	88	
1972 IV	2	—	3	—	2	—	6	
V	2	—	3	—	2	—	8	
VI	3	—	4	—	2	—	8	
VII	3	—	4	—	0	—	7	
VIII	2	—	3	—	2	—	7	
IX	2	—	5	—	2	—	8	
X	2	—	4	—	2	—	8	
XI	2	—	4	—	1	—	7	
XII	4	—	2	—	1	—	6	
1973 I	3	—	3	—	2	—	8	—
II	2	—	4	—	2	—	7	—
III	2	—	4	—	2	—	8	—
IV	1	—	4	—	2	—	7	—
V	1	—	7	—	3	—	11	—
VI	1	—	4	—	2	—	8	—
VII	2	—	3	—	2	—	7	—
VIII	2	—		—	2	—		—

(b) Mois de 5 semaines
Mese di 5 settimane

Erzeugung von Walzstahlfertigerzeugnissen und weiterverarbeiteten Walzstahlfertigerzeugnissen
(Fortsetzung) . Flacherzeugnisse (Fortsetzung)

36

Produktie van walsrijprodukten en van bewerkte walsrijprodukten (vervolg) · Platte produkten (vervolg)

1000 t

Zeit Période Periodo Tijdvak	Deutschland (BR)	France	Italia	Nederland	UEBL · BLEU		EUR 6	United Kingdom
					Belgique · België	Luxembourg		
I) Bleche kaltgewalzt · Tôles à froid } < 3 mm I) Lamiera a freddo · Koudgewalste plaat }								
1968	5 922	4 205	2 748	1 376	2 290	303	16 845	
1969	6 711	4 982	2 896	1 565	2 624	320	19 097	
1970	6 718	5 100	2 941	1 523	2 538	307	19 127	
1971	6 454	5 322	3 184	1 646	2 574	310	19 491	
1972	6 915	5 677	3 740	1 951	3 125	309	21 718	
1972 IV	540	476	304	167	244	26	1 757	
V	590	508	319	174	261	26	1 877	
VI	599	507	326	172	281	26	1 911	
VII	540	406	328	172	196	25	1 167	
VIII	635	347	230	175	249	25	1 660	
IX	639	497	340	163	297	27	1 964	
X	641	515	346	175	282	25	1 984	
XI	610	504	306	144	283	26	1 873	
XII	572	495	293	125	276	25	1 785	
1973 I	635	518	299	147	302	26	1 927	508(b)
II	621	496	272	148	260	25	1 822	412
III	732	557	305	162	327	28	2 112	406
IV	629	482	316	167	309	25	1 928	397
V	739	547	369	178	323	28	2 184	503(b)
VI	647	523	357	166	286	26	2 004	420
VII	634	536	315	170	242	28	1 925	375
VIII	755	323			279	26		423(b)
J) Warmbreitband (Fertigerz.) · Coils produits finis } ≥ 3 mm (a) J) Coils prodotti finiti · Warmgewalst breedband (eindr.) }								
1968	1 362	149	629	36	273	27	2 476	
1969	1 333	102	597	57	464	32	2 585	
1970	1 488	164	516	95	407	24	2 694	
1971	1 328	227	615	111	434	—	2 717	
1972	1 559	227	573	181	494	—	3 034	
1972 IV	107	22	56	15	43	—	243	
V	140	17	57	16	39	—	269	
VI	145	24	46	18	44	—	276	
VII	129	11	38	17	44	—	239	
VIII	156	13	43	15	46	—	267	
IX	147	19	52	21	39	—	277	
X	129	20	55	14	39	—	259	
XI	126	20	37	14	33	—	229	
XII	126	29	40	12	37	—	245	
1973 I	139	25	27	9	45	—	245	82(b)
II	139	29	27	12	34	—	241	78
III	145	28	49	12	35	—	269	80
IV	147	26	36	20	40	—	269	62
V	163	17	41	23	51	—	294	97(b)
VI	132	16	51	23	33	—	255	70
VII	155	13	51	23	46	—	289	41
VIII	191	16		27	47	—		70(b)

(a) Non relaminés dans la Communauté
Nicht zum Weiterauswalzen in der Gemeinschaft

(b) Monat zu 5 Wochen
Maand van 5 weken

(a) Non rilaminati nella Comunità
Warmgewalst breedband dat niet verder wordt uitgewalst binnen de
Gemeenschap

Production de produits finis et finals (suite) · Produits plats (fin) — Autres produits finis (en partie)

Produzione di prodotti finiti e terminali (seguito) · Prodotti piatti (fine) — Altri prodotti (in parte)

1000 t

Zeit Période Periodo Tijdvak	Deutschland (BR)	France	Italia	Nederland	UEBL · BLEU		EUR 6	United Kingdom
					Belgique · België	Luxembourg		
K) Warmbreitband (Fertigerz.) · Coils produits finis } < 3 mm (a) K) Coils prodotti finiti · Warmgewalst breedband (eindpr.) }								
1968	650	159	469	121	336	9	1 744	
1969	660	101	478	114	372	27	1 752	
1970	634	140	405	243	296	17	1 734	
1971	1 007	151	540	385	289	—	2 372	
1972	1 158	187	513	473	448	—	2 778	
1972 IV	90	14	47	45	33	—	229	
V	97	13	43	39	42	—	234	
VI	98	22	44	39	36	—	238	
VII	90	14	37	45	36	—	222	
VIII	115	9	29	43	41	—	237	
IX	109	13	60	41	35	—	259	
X	103	19	54	46	34	—	257	
XI	124	18	40	33	39	—	254	
XII	90	26	42	48	40	—	246	
1973 I	103	8	30	38	45	—	224	68(b)
II	105	13	27	52	28	—	225	63
III	130	17	47	50	37	—	282	55
IV	126	13	41	53	27	—	259	39
V	129	14	49	33	36	—	262	82(b)
VI	101	14	44	51	29	—	239	58
VII	114	14	38	17	27	—	210	45
VIII	133	8		36	29	—		73(b)
L) Flacherzeugnisse insgesamt · Total des produits plats L) Totale dei prodotti piatti · Platte produkten totaal								
1968	15 865	7 645	6 429	2 140	4 524	1 243	37 847	
1969	17 884	8 860	6 595	2 397	5 397	1 476	42 608	
1970	17 617	8 960	6 479	2 569	5 001	1 341	41 996	
1971	16 445	9 063	6 862	2 798	5 028	1 284	41 479	
1972	17 869	9 691	7 653	3 276	5 955	1 386	45 830	
1972 IV	1 374	829	629	389	479	110	3 710	
V	1 516	854	676	289	510	112	3 957	
VI	1 562	884	651	295	533	114	4 039	
VII	1 454	658	641	267	379	114	3 511	
VIII	1 643	553	473	295	486	119	3 569	
IX	1 611	836	690	277	545	125	4 086	
X	1 605	889	728	292	518	124	4 160	
XI	1 570	865	639	250	508	119	3 951	
XII	1 435	858	597	243	508	115	3 757	
1973 I	1 673	889	586	268	559	129	4 104	1 045(b)
II	1 633	854	537	267	466	121	3 878	901
III	1 818	954	663	283	567	134	4 419	900
IV	1 567	849	671	296	524	121	4 028	819
V	1 873	935	791	299	568	129	4 595	1 056(b)
VI	1 602	891	749	298	517	120	4 178	897
VII	1 667	809	703	247	425	129	3 980	757
VIII	1 945	530		298	506	128		894(b)

(a) Non relaminés dans la Communauté
Nicht zum Weiterauswalzen in der Gemeinschaft(a) Non rilaminati nella Comunità
Warmgewalst breedband dat niet verder wordt uitgewalst binnen de
Gemeenschap(b) Mois de 5 semaines
Mese di 5 settimane

Erzeugung von Walzstahlfertigerzeugnissen und weiterverarbeiteten Walzstahlfertigerzeugnissen
(Fortsetzung) · Flacherzeugnisse (Ende) — Sonstige Erzeugnisse (teilweise)

38

Produktie van walsrijproducten en van bewerkte walsrijproducten (vervolg) · Platte producten (totaal) —
Overige producten (gedeeltelijk)

1000 t

Zeit Période Periodo Tijdvak	Deutschland (BR)	France	Italia	Nederland	UEBL · BLEU		EUR 6	United Kingdom
					Belgique · België	Luxembourg		
M) Walzdraht · Fil machine M) Vergella · Walsdraad								
1968	3 122	2 140	805	259	970	353	7 648	
1969	3 394	2 202	832	224	873	396	7 921	
1970	3 520	2 445	887	294	762	384	8 293	
1971	3 293	2 423	933	325	704	432	8 111	
1972	3 780	2 601	1 030	368	812	449	9 040	
1972 IV	309	208	65	37	68	35	722	
V	328	222	102	26	70	38	785	
VI	329	237	88	33	69	40	795	
VII	340	155	89	18	51	39	693	
VIII	364	153	64	27	51	42	701	
IX	326	231	96	33	74	37	795	
X	311	243	110	39	72	38	814	
XI	320	238	87	25	67	37	773	
XII	282	238	81	39	71	32	743	
1973 I	335	229	68	29	75	38	775	238(b)
II	366	226	72	35	69	34	803	185
III	392	248	81	28	76	44	870	198
IV	321	223	86	19	71	42	761	183
V	388	235	113	26	64	43	869	213(b)
VI	331	228	100	32	42	40	773	188
VII	341	177	115	21	33	40	726	136
VIII	372	180		36	48	38		143(b)
N) Röhrenrund- und -vierkantstahl · Ronds et carrés pour tubes N) Tondi e quadri per tubi · Rond- en vierkant staal voor buizen								
1968	1 337	450	370	23	48	—	2 227	
1969	1 466	534	320	25	65	—	2 410	
1970	1 485	550	384	27	65	—	2 476	
1971	1 121	522	349	19	57	—	2 068	
1972	1 102	493	384	16	50	—	2 045	
1972 IV	94	42	33	1	5	—	175	
V	75	46	39	2	5	—	167	
VI	85	38	38	3	6	—	170	
VII	84	27	31	1	3	—	146	
VIII	103	31	24	2	3	—	162	
IX	100	49	37	2	4	—	191	
X	103	48	35	1	5	—	191	
XI	108	49	37	1	3	—	198	
XII	99	40	19	1	3	—	163	
1973 I	118	51	17	1	4	—	190	44(b)
II	112	49	19	0	4	—	185	37
III	116	50	21	1	6	—	194	40
IV	122	45	33	1	5	—	206	30
V	137	46	31	1	5	—	221	41(b)
VI	106	45	33	1	2	—	187	38
VII	127	24	28	0	3	—	183	33
VIII	133	32		1	6	—		24(b)

(b) Monat zu 5 Wochen
Maanden van 5 weken

Production de produits finis et finals (suite) . Autres produits finis (suite)

Produzione di prodotti finiti e terminali (seguito) · Altri prodotti finiti (seguito)

1000 t

Zeit Période Periodo Tijdvak	Deutschland (BR)	France	Italia	Nederland	UEBL · BLEU		EUR 6	United Kingdom
					Belgique · België	Luxembourg		
O) Stabstahl · Aciers marchands (a)								
O) Laminati mercantili · Staafstaal								
1969	5 563	3 731	4 402	316	2 430	1 073	17 516	
1969	6 306	3 986	4 500	392	2 613	1 051	18 847	
1970	6 315	4 123	4 724	472	2 480	1 114	19 128	
1971	4 923	3 732	4 507	351	2 548	1 042	17 103	
1972	5 335	3 616	4 928	321	2 666	980	17 846	
1972 IV	446	309	390	19	231	83	1 479	
V	454	329	426	33	22	84	1 548	
VI	502	311	416	26	258	86	1 599	
VII	434	214	430	17	153	86	1 334	
VIII	481	237	290	30	198	40	1 318	
IX	437	316	435	36	228	82	1 535	
X	478	324	452	30	218	75	1 577	
XI	434	319	422	30	230	78	1 512	
XII	401	296	401	25	206	78	1 409	
1973 I	542	354	390	16	256	81	1 639	338(b)
II	492	313	384	15	239	93	1 536	306
III	578	363	452	32	2 4	104	1 793	317
IV	484	337	440	23	251	84	1 618	295
V	512	340	526	36	246	105	1 765	344(b)
VI	499	326	498	26	238	90	1 677	301
VII	555	275	519	12	171	105	1 636	216
VIII	558	220		27	190	102		278(b)
P) Darunter : Betonstahl (Werkslieferungen) · Dont ronds à béton (livraisons des usines)								
P) Di cui : tondi per cemento armato (consegne degli stabilimenti) · Waarvan : betonstaal (leveringen van de werken)								
1968	1 275	1 333	2 392	279	1 037	509	6 826	
1969	1 703	1 427	2 497	336	1 162	453	7 579	
1970	1 563	1 453	2 478	445	1 079	510	7 528	
1971	1 356	1 441	2 632	347	1 094	542	7 412	
1972	1 527	1 274	3 069	321	1 182	435	7 810	
1972 IV	129	97	249	28	93	45	641	
V	141	119	271	30	107	43	711	
VI	148	113	282	27	115	41	725	
VII	129	92	278	20	84	32	637	
VIII	124	86	201	24	92	40	567	
IX	121	100	252	32	95	27	627	
X	125	104	280	32	90	30	660	
XI	124	118	292	31	92	29	687	
XII	100	108	292	24	91	29	645	
1973 I	162	107	235	23	105	31	663	
II	140	90	259	21	120	42	673	
III	200	124	260	24	125	39	772	
IV	172	106		23	88	63		

(a) Y compris ronds à béton
Einschließlich Betonstahl(a) Compresi tondi per cemento armato
Inclusief betonstaal
(b) Mois de 5 semaines
Mese di 5 settimane

Erzeugung von Walzstahlfertigerzeugnissen und weiterverarbeiteten Walzstahlfertigerzeugnissen
(Fortsetzung) · Sonstige Erzeugnisse (Fortsetzung)

Produktie van walsierijproducten en van bewerkte walsierijproducten (vervolg) · Overige producten (vervolg)

40

Zeit Période Periodo Tijdvak	Deutschland (BR)	France	Italia	Nederland	UEBL · BLEU		EUR 6	United Kingdom
					Belgique · België	Luxembourg		
Q) Sonstige Erzeugnisse insgesamt · Total des autres produits finis Q) Totale altri prodotti · Overige producten totaal (M+N+O)								
1967	9 214	5 869	5 046	507	3 165	1 306	25 108	
1968	10 022	6 322	5 576	598	3 448	1 426	27 392	
1969	11 166	6 722	5 652	641	3 351	1 446	29 178	
1970	11 320	7 120	5 959	794	3 307	1 498	29 999	
1971	9 338	6 678	5 790	695	3 309	1 473	27 283	
1972	10 218	6 710	6 341	705	3 528	1 429	28 931	
1972 IV	850	559	487	56	305	119	2 377	
V	857	597	566	61	297	122	2 500	
VI	916	585	542	62	333	125	2 564	
VII	857	395	551	37	208	126	2 173	
VIII	949	421	378	59	251	123	2 181	
IX	863	596	568	70	305	119	2 522	
X	891	615	597	69	295	114	2 582	
XI	862	605	545	56	300	115	2 483	
XII	782	575	502	65	281	109	2 315	
1973 I	994	634	475	46	335	119	2 603	621(a)
II	970	588	476	50	312	128	2 524	529
III	1 086	662	554	61	346	148	2 857	554
IV	927	605	558	43	327	125	2 585	508
V	1 037	622	670	63	316	148	2 856	597(a)
VI	937	599	631	59	282	130	2 638	527
VII	1 023	476	662	33	207	145	2 545	385
VIII	1 064	432		63	245	140		445(a)
R) Walzstahlfertigerzeugnisse insgesamt · Total général des produits finis R) Totale generale dei prodotti finiti · Walsierijproducten totaal-generaal								
1967	24 633	14 629	11 339	2 343	7 493	3 351	63 788	
1968	28 416	15 478	12 644	2 738	8 650	3 508	71 434	
1969	31 918	17 246	12 894	3 039	9 810	3 963	78 870	
1970	31 967	17 825	13 180	3 339	9 274	3 929	79 567	
1971	28 244	17 381	13 409	3 493	9 217	3 798	75 543	
1972	30 718	18 097	14 848	3 982	10 700	3 962	82 308	
1972 IV	2 443	1 520	1 187	345	881	324	6 699	
V	2 590	1 607	1 317	350	905	327	7 095	
VI	2 687	1 625	1 260	357	976	334	7 239	
VII	2 525	1 156	1 259	304	659	336	6 237	
VIII	2 824	1 106	913	355	825	346	6 368	
IX	2 709	1 586	1 339	347	962	342	7 286	
X	2 718	1 649	1 401	362	940	343	7 412	
XI	2 668	1 620	1 254	305	931	335	7 113	
XII	2 430	1 564	1 163	308	905	319	6 690	
1973 I	2 917	1 676	1 129	314	1 017	338	7 390	1 856(a)
II	2 847	1 593	1 072	317	917	343	7 088	1 595
III	3 157	1 780	1 282	344	1 045	400	8 009	1 626
IV	2 744	1 610	1 312	339	986	344	7 335	1 474
V	3 185	1 711	1 551	362	1 025	381	8 215	1 854(a)
VI	2 776	1 655	1 457	357	922	340	7 507	1 587
VII	2 963	1 400	1 442	280	733	376	7 194	1 266
VIII	3 255	1 093		361	873	368		1 516(a)

(a) Monat zu 5 Wochen
Maanden van 5 weken

Production de produits finis et finals · Certains produits finals

Produzione di prodotti finiti e terminali · Alcuni prodotti terminali

1000 t

Zeit Période Periodo Tijdvak	Deutschland (BR)	France	Italia	Nederland	UEBL · BLEU		EUR 6	United Kingdom
					Belgique · België	Luxembourg		
S) Weißblech, sonstige verzinnete Bleche, Weißband · Fer-blanc et tôles étamées S) Banda e altre lamiera stagnate · Blik en andere vertinde plaat								
1968	626	663	304	343	220	—	2 155	
1969	720	783	320	442	240	—	2 504	
1970	749	803	332	472	270	—	2 627	
1971	779	858	333	470	268	—	2 708	
1972	756	890	331	444	295	—	2 715	
1972 IV	63	73	27	38	25	—	226	
V	63	83	20	35	26	—	228	
VI	64	79	27	35	31	—	237	
VII	63	76	32	36	26	—	232	
VIII	65	58	24	37	14	—	197	
IX	65	75	32	26	26	—	241	
X	63	76	30	36	25	—	236	
XI	63	74	28	43	21	—	228	
XII	59	72	26	36	24	—	218	
1973 I	64	77	26	41	23	—	230	126(a)
II	60	67	22	31	27	—	208	111
III	66	79	29	30	32	—	236	109
IV	61	68	31	36	27	—	223	108
V	71	76	33	43	30	—	253	128(a)
VI	60	69	33	39	23	—	224	114
VII	68	70	29	44	12	—	222	98
VIII	73	61		40	24	—		80(a)
T) Feinstblech und Feinstband · Fer noir utilisé comme tel T) Banda nera utilizzata come tale · Onvertind blik en band								
1968	50	21	0	5	9	—	84	
1969	66	15	1	1	5	—	88	
1970	68	16	1	0	4	—	91	
1971	67	31	3	1	0	—	102	
1972	50	17	1	3	—	—	71	
1972 IV	4	2	0	—	—	—	6	
V	4	1	—	1	—	—	6	
VI	4	2	0	2	—	—	8	
VII	5	1	—	0	—	—	6	
VIII	3	1	0	—	—	—	5	
IX	3	2	—	—	—	—	4	
X	4	1	—	—	—	—	5	
XI	5	1	0	—	—	—	6	
XII	5	1	—	—	—	—	6	
1973 I	4	1	0	—	—	—	5	3(a)
II	3	1	0	—	—	—	5	3
III	4	1	0	—	—	—	6	3
IV	5	1	0	0	—	—	6	3
V	5	1	0	—	—	5	10	2(a)
VI	5	1	—	0	—	—	6	3
VII	6	1	—	0	—	—	7	2
VIII	6	1	—	—	—	—		4(a)

(a) Mois de 5 semaines
Mese di 5 settimane

Erzeugung von Walzstahlfertigerzeugnissen und weiterverarbeiteten Walzstahlfertigerzeugnissen
Einzelne weiterverarbeitete Erzeugnisse

42

Productie van walsrijproducten en van bewerkte walsrijproducten · Enige verder bewerkte producten

1000 t

Zeit Période Periodo Tijdvak	Deutschland (BR)	France	Italia	Nederland	UEBL – BLEU		EUR 6	United Kingdom
					Belgique – België	Luxembourg		
U) Verzinkte, verbleite, sonstige überzogene Bleche · Tôles galvanisées, plombées et autrement revêtues U) Lamiere zincate, piombate e altrimenti rivestite · Verzinkte, verlode, andere beklede plaat								
1968	951	518	312	—	439	—	2 221	
1969	093	718	328	13	514	—	2 666	
1970	1 128	668	325	11	503	—	2 635	
1971	1 312	788	397	15	500	—	3 012	
1972	1 461	908	530	6	687	—	3 592	
1972 IV	93	77	46	—	54	—	270	
V	117	82	47	—	63	—	308	
VI	121	86	43	1	64	—	315	
VII	110	63	51	1	34	—	259	
VIII	125	36	34	1	65	—	249	
IX	125	91	52	—	64	—	333	
X	128	86	46	4	67	—	331	
XI	124	79	40	—	64	—	307	
XII	103	76	—	—	60	—	279	
1973 I	114	87	46	—	67	—	314	89(a)
II	118	79	41	—	59	—	297	78
III	137	95	46	3	74	—	356	80
IV	125	86	50	1	69	—	332	76
V	140	85	56	—	63	—	344	103(a)
VI	132	89	56	—	62	—	338	79
VII	94	86	44	—	42	—	266	68
VIII	142	33	—	—	74	—	—	85(a)
V) Transformatoren- und Dynamobleche · Tôles magnétiques V) Lamierini magnetici · Transformator- en dynamoplaat								
1968	248	168	139	—	72	—	628	
1969	279	186	137	—	86	—	687	
1970	363	208	157	—	87	—	815	
1971	302	199	168	—	79	—	748	
1972	328	208	182	—	87	—	806	
1972 IV	27	16	14	—	8	—	65	
V	29	19	18	—	8	—	74	
VI	32	18	16	—	8	—	74	
VII	18	10	15	—	7	—	49	
VIII	32	15	8	—	4	—	60	
XI	31	19	16	—	8	—	74	
X	28	20	17	—	8	—	73	
XI	29	19	16	—	7	—	70	
XII	22	19	16	—	8	—	64	
1973 I	32	19	13	—	8	—	72	27(a)
II	30	19	11	—	7	—	68	25
III	35	21	15	—	7	—	78	21
IV	28	17	14	—	8	—	66	23
V	36	19	16	—	8	—	80	29(a)
VI	29	19	17	—	8	—	74	26
VII	20	21	16	—	4	—	62	21
VIII	37	6	—	—	6	—	—	17(a)

(b) Monat zu 5 Wochen
Maanden van 5 weken

Zeit Période Periodo Tijdvak	Flachstahl · Produits plats · Prodotti piatti · Platte produkten										
	Oberbau- material Matériel de voie Materiale ferroviario CECA Spoorweg- materiaal	Schwere Profile Profils lourds Profilati pesanti Zware profielen	Breit- flachstahl Larges plats Larghi piatti Universaal staal	Bandstahl u. Röhren- streifen Feuillards et bandes à tubes à chaud Nastri stretti a caldo comprese bande per tubi Bandstaal en buizenstrip	Bleche (warmgewalzt) Tôles laminées à chaud Lamiere laminate a caldo Warmgewalste plaat			Bleche (kaltgewalzt) Tôles laminées à froid Lamiere laminate a freddo Koudgewalste plaat		Warmbreitband (Fertigerzeugnisse) Coils produits finis Coils prodotti finiti Warmgewalst breedband (eindpr.)	
					≥ 4,76 mm	3-4,75 mm	< 3 mm	≥ 3 mm	< 3 mm	≥ 3 mm	< 3 mm
					1	2	3	4	5	6	7
DEUTSCHLAND (BR)											
1968	1,3	7,6	1,6	9,3	14,2	1,7	1,0	0,1	20,8	4,8	2,3
1969	1,4	7,6	1,8	9,6	14,6	1,8	0,7	0,2	21,0	4,2	2,1
1970	1,6	7,9	1,6	8,7	15,0	1,5	0,4	0,2	21,0	4,7	2,0
1971	1,6	7,1	1,4	8,8	15,0	1,3	0,4	0,2	22,9	4,7	3,6
FRANCE											
1968	2,0	7,8	0,7	7,0	8,6	2,2	1,8	—	27,2	1,0	1,0
1969	1,8	7,8	0,6	7,1	9,4	2,4	1,7	—	28,9	0,6	0,6
1970	2,1	7,7	0,8	6,5	9,3	1,9	1,5	—	28,6	0,9	0,8
1971	2,2	7,3	0,9	6,7	8,7	1,8	1,3	—	30,6	1,3	0,9
ITALIA											
1968	1,3	3,8	0,1	6,9	11,6	1,1	0,5	0,2	21,7	5,0	3,7
1969	1,0	4,0	0,2	7,2	11,3	1,0	0,5	0,3	22,4	4,6	3,7
1970	1,1	4,6	0,1	7,6	11,2	0,7	0,3	0,3	22,2	3,9	3,1
1971	1,4	4,2	0,1	6,4	11,2	0,6	0,3	0,3	23,7	4,6	4,0
NEDERLAND											
1968	—	—	—	3,9	16,8	1,1	0,4	—	50,3	1,3	4,4
1969	—	—	—	4,4	16,1	0,8	0,5	—	51,5	1,8	3,8
1970	—	—	—	4,7	14,7	0,5	0,4	—	45,5	2,8	7,7
1971	—	—	—	5,2	12,7	0,5	0,5	—	47,1	3,2	11,0
BELGIQUE											
1968	0,6	7,3	0,3	4,2	11,0	2,0	1,3	0,0	26,5	3,2	3,9
1969	0,6	8,2	0,3	4,0	11,9	2,5	1,0	0,1	26,7	4,7	3,8
1970	0,4	9,9	0,3	3,9	11,7	2,1	0,9	0,1	27,4	4,4	3,2
1971	0,3	9,3	0,3	3,6	11,9	1,0	0,9	0,1	27,9	4,7	3,1
LUXEMBOURG											
1968	1,8	22,1	0,1	20,4	3,6	1,6	0,0	—	8,6	0,8	0,2
1969	2,0	24,2	0,1	22,9	3,3	1,4	0,0	—	8,1	0,8	0,7
1970	2,4	25,3	0,1	20,6	3,5	1,0	—	—	7,8	0,6	0,4
1971	3,1	24,3	0,1	21,5	2,9	1,0	—	—	8,2	—	—
EGKS · CECA											
1968	1,3	7,3	0,9	8,1	11,7	1,7	1,0	0,1	23,6	3,5	2,4
1969	1,3	7,7	0,9	8,4	12,1	1,8	0,9	0,1	24,2	3,3	2,2
1970	1,5	8,1	0,9	7,9	12,1	1,5	0,7	0,1	24,0	3,4	2,2
1971	1,5	7,4	0,8	7,7	11,8	1,3	0,6	0,1	25,8	3,6	3,1

Strukturelle Entwicklung der Erzeugung an Walzstahlfertigerzeugnissen in % der Erzeugung insgesamt
 Structurele ontwikkeling van de walsrijprodukten in % van de totale produktie

43

Zusammen Total Totale Totaal (3—11)	Sonst. Erzeugn. · Autres produits · Altri prodotti · Overige prod.				Zusammen Total Totale Totaal (13+14+15)	Walzstahlfertigerzeugnisse Insgesamt Produits finis Total général Prodotti finali Totale generale Walsrijprodukten Totaal-generaal (1+2+12+17)	Einzelne verarbeitete Erzeugnisse Certains produits finals Alcuni prodotti terminali Enige verder bewerkte produkten				Zeit Période Periodo Tijdvak	
	Walzdraht Fil machine Vergella Walsdraad	Röhren- und vierkantstahl Ronds et carrés pour tubes Tondi e quadri per tubi Rond- en vierkantstaal voor buizen	Stabstahl Aciers marchands Laminati mercantili Staaftaal				Produits finis Total général Prodotti finali Totale generale Walsrijprodukten Totaal-generaal (1+2+12+17)	Weißblech, sonst. verz. Bleche Weißband Fer blanc et tôles étamées Banda e altre lamiere stagnate Blik en and. vertinde plaat	Feinstblech u. Feinstband Fer noir utilisé comme tel Banda nera utilizzata come tale Onvertind blik en band	Verzinkte, verbleite, sonstige überzogene Bleche Tôles revêtues Lamiere rivestite Verzinkte, verblode and. bekl. plaat		Transform.- u. Dynamo-bleche Tôles magnétiques Lamierini magnetici Transformator- en dynamoplaat
			Insgesamt Total Totale Totaal	darunter: Betonstahl dout: Ronds à beton à cui: Tondi per cemento armato waarvan: betonstaal								
12	13	14	15	16	17	18	19	20	21	22		
DEUTSCHLAND (BR)												
55,8	11,0	4,7	19,6	5,1	35,3	100,0	2,2	0,2	3,3	0,9	1968	
56,0	10,6	4,6	19,8	6,0	35,0	100,0	2,3	0,2	3,4	0,9	1969	
55,1	11,0	4,6	19,8	4,9	35,4	100,0	2,3	0,2	3,3	1,1	1970	
58,2	11,7	4,0	17,4		33,1	100,0	2,8	0,2	4,6	1,1	1971	
FRANCE												
49,5	13,8	2,9	24,1	8,7	40,8	100,0	4,3	0,1	3,3	1,1	1968	
51,4	12,8	3,0	23,1	8,6	38,9	100,0	4,5	0,1	4,2	1,1	1969	
50,3	13,7	3,1	23,1	8,3	39,9	100,0	4,5	0,1	3,7	1,2	1970	
52,1	14,0	3,0	21,5		38,4	100,0	4,9	0,2	4,5	1,1	1971	
ITALIA												
50,9	6,4	2,9	34,8	18,9	44,1	100,0	2,4	0,0	2,5	1,1	1968	
51,1	6,5	2,5	34,9	19,4	43,9	100,0	2,5	0,0	2,5	1,1	1969	
49,2	6,7	2,6	35,8	18,8	45,1	100,0	2,5	0,0	2,5	1,2	1970	
51,2	7,6	2,6	33,6	19,6	43,2	100,0	2,5	0,0	3,0	1,3	1971	
NEDERLAND												
78,2	9,5	0,8	11,5	10,2	21,8	100,0	12,5	0,2	—	—	1968	
78,9	7,4	0,8	12,9	11,1	21,1	100,0	14,5	0,0	0,4	—	1969	
76,4	8,8	0,8	14,0	13,2	23,6	100,0	14,1	0,0	0,2	—	1970	
80,2	9,3	0,5	10,0	9,9	19,8	100,0	13,5	0,0	0,4	—	1971	
BELGIE												
52,4	11,2	0,5	28,1	12,0	39,9	100,0	2,5	0,1	5,1	0,8	1968	
55,0	8,9	0,7	26,6	11,8	36,2	100,0	2,4	0,0	5,2	0,9	1969	
53,9	8,2	0,7	26,7	11,6	35,6	100,0	2,9	0,0	5,4	0,9	1970	
54,6	7,6	0,6	27,6		35,9	100,0	2,9	0,0	5,4	0,9	1971	
LUXEMBOURG												
35,4	10,1	—	30,6	14,5	40,7	100,0	—	—	(a)	—	1968	
37,2	10,0	—	26,5	11,4	36,5	100,0	—	—	(a)	—	1969	
34,0	9,8	—	28,4	13,4	38,2	100,0	—	—	(a)	—	1970	
33,8	11,4	—	27,4		38,8	100,0	—	—	(a)	—	1971	
EGKS · CECA												
53,0	10,7	3,1	24,5	9,8	38,3	100,0	3,0	0,1	3,1	0,9	1968	
54,0	10,0	3	23,9	9,9	37,0	100,0	3,2	0,1	3,4	0,9	1969	
52,8	10,4	3,1	24,2	9,5	37,7	100,0	3,3	0,1	3,2	1,0	1970	
54,9	10,7	2,7	22,6	9,8	36,1	100,0	3,6	0,1	4,0	1,0	1971	

(a) Comprises dans les données pour la Belgique
 a) In den Angaben für Belgien einbegriffen

(a) Compresi nei dati per il Belgio
 (a) Begrepen onder de cijfers voor België

Part de chaque pays membre dans la production communautaire des principales qualités de fonte et d'acier bruts et des grandes catégories de produits finis

Parte di ciascun paese membro della produzione comunitaria delle principali qualità di ghisa ed acciaio grezzi e delle grandi categorie di prodotti finiti

%


Zeit Période Periodo Tijdvak	Deutschland (BR)	France	Italia	Nederland	UEBL · BLEU		EGKS CECA
					Belgique · België	Luxembourg	
Roheisen · Fonte brute · Ghisa grezza · Ruwijzer							
1969	42,5	22,8	9,8	4,3	14,3	6,1	100,0
1970	41,8	23,8	10,4	4,5	13,6	6,0	100,0
1971	39,6	24,2	11,3	5,0	13,9	6,1	100,0
1972	39,4	23,4	11,6	5,3	14,6	5,7	100,0
darunter/dont 1. Stahlroheisen · 1. Fonte d'affinage di cui/waarvan 1. Ghisa da affinazione · 1. Ruwijzer voor de staalproductie							
1969	41,9	22,3	9,7	4,6	14,9	6,5	100,0
1970	41,4	23,1	10,1	4,8	14,3	6,4	100,0
1971	39,3	23,4	11,0	5,3	14,5	6,5	100,0
2. Gußroheisen · 2. Fontes de moulage · 2. Ghisa da fonderia · 2. Gieterij-ijzer							
1969	53,0	26,0	16,7	1,5	2,9	—	100,0
1970	51,6	27,2	18,7	—	2,5	—	100,0
1971	47,7	30,6	20,0	—	1,7	—	100,0
3. Spiegeleisen u. kohlenstoffreiches Ferro-Mangan · 3. Spiegel et ferro-manganèse carburé 3. Ghisa specular e ferro-manganese carburato · 3. Spiegelijzer en koolstofrijk ferromangaan							
1969	29,3	52,7	1,8	—	16,0	—	100,0
1970	28,2	54,5	2,5	—	14,8	—	100,0
1971	26,2	55,6	1,9	—	16,4	—	100,0
Rohstahl · Acier brut · Acciaio grezzo · Ruwstaal							
1969	42,2	21,0	15,3	4,4	12,0	5,1	100,0
1970	41,3	21,8	15,8	4,6	11,5	5,0	100,0
1971	39,0	22,1	16,9	4,9	12,0	5,1	100,0
1972	38,6	21,3	17,5	4,9	12,8	4,8	100,0
darunter/dont 1. Thomas · 1. Thomas di cui/waarvan 1. Thomas · 1. Thomas							
1969	24,9	—	—	—	23,2	12,8	100,0
1970	16,6	39,1	—	—	23,8	15,1	100,0
1971	15,4	44,5	—	—	23,3	17,2	100,0
2. SM-Martin · 2. SM-Martin · 2 SM-Martin · 2. SM-Martin							
1969	55,2	18,3	21,3	4,2	1,0	—	100,0
1970	53,3	20,1	21,8	3,6	1,2	—	100,0
1971	49,3	21,9	23,2	4,2	1,4	—	100,0
3. Elektro · 3. Electrique · 3. Elettrico · 3. Elektro							
1969	29,8	17,1	47,1	2,3	3,0	0,7	100,0
1970	29,7	17,6	46,8	2,2	3,0	0,7	100,0
1971	27,9	16,9	49,0	2,4	3,3	0,5	100,0
4. Sauerstoffstahl · 4. A l'oxygène pur · 4 All'ossigeno puro · 4. Oxystaal							
1969	50,2	11,9	11,3	8,1	13,9	4,6	100,0
1970	50,2	13,8	10,9	7,8	13,2	4,1	100,0
1971	46,8	15,9	12,0	7,5	14,0	3,7	100,0

Anteil der einzelnen Mitgliedstaaten an der Gesamterzeugung der Gemeinschaft an wichtigen Roheisen-sorten und Rohstahlqualitäten sowie an ausgewählten Walzstahlfertigerzeugnissen

44

Aandeel van elk land van de Gemeenschap in de totale produktie van de belangrijkste soorten ruwijzer en ruw-staal, eveneens van de voornaamste groepen walsrijprodukten

Zeit Période Periodo Tijdvak	Deutschland (BR)	France	Italia	Nederland	UEBL · BLEU		EGKS CECA
					Belgique.België	Luxembourg	
Walzstahlfertigerzeugnisse · Produits finis · Prodotti finiti · Walsrijprodukten							
1968	39,8	21,7	17,7	3,8	12,1	4,9	100,0
1969	40,4	21,9	16,3	3,9	12,4	5,0	100,0
1970	40,2	22,4	16,6	4,2	11,7	4,9	100,0
1971	37,4	23,0	17,7	4,6	12,2	5,0	100,0
darunter/dont di cui/waarvan							
1. Oberbaumaterial · 1. Matériel de voie 1. Materiale ferroviario · 1. Materiaal voor spoorwegen							
1968	39,4	31,8	16,9	—	5,3	6,6	100,0
1969	43,1	30,9	13,0	—	5,2	7,8	100,0
1970	43,9	32,5	12,2	—	3,3	8,2	100,0
1971	38,9	32,6	16,3	—	2,1	10,1	100,0
2. Schwere Profile · 2. Profilés lourds · 2. Profilati pesanti · 2. Zware profielen							
1968	41,1	23,1	9,1	—	10,3	15,9	100,0
1969	40,0	23,0	9,1	—	12,0	14,8	100,0
1970	39,3	21,3	9,4	—	14,5	15,5	100,0
1971	35,8	22,5	10,1	—	15,2	16,4	100,0
3. Flacherzeugnisse · 3. Produits plats · 3. Prodotti piatti · 3. Platte produkten							
1968	41,8	20,2	17,0	5,7	12,0	3,3	100,0
1969	42,0	20,8	15,5	5,6	12,7	3,4	100,0
1970	42,0	21,4	15,4	6,1	11,9	3,2	100,0
1971	39,7	21,9	16,5	6,7	12,1	3,1	100,0
4. Walzdraht · 4. Fil machine · 4. Vergella · 4. Walsdraad							
1968	40,8	28,0	10,5	3,4	12,7	3,4	100,0
1969	42,8	27,8	10,5	2,8	11,1	5,0	100,0
1970	42,4	29,5	10,7	3,6	9,2	4,6	100,0
1971	40,5	30,0	11,5	4,0	8,7	5,3	100,0
5. Stabstahl · 5. Aciers marchands · 5. Laminati mercantili · 5. Staafstaal							
1968	31,8	21,3	25,1	1,8	13,9	6,1	100,0
1969	33,5	21,1	23,9	2,1	13,9	5,6	100,0
1970	32,8	21,4	24,6	2,5	12,9	5,8	100,0
1971	28,9	21,9	26,1	2,1	14,9	6,1	100,0



Teil I : Eisenschaffende Industrie

1^{ère} Partie : Sidérurgie proprement dite

1^a Parte : Siderurgia propriamente detta

1^e Deel : IJzer- en staalproducerende industrie

III

Beschäftigte und Löhne
in der Eisen- und Stahlindustrie
Occupazione e salari nella siderurgia

Emploi et salaires dans la sidérurgie

Bezetting en lonen in de ijzer- en staalindustrie

Evolution de la main-d'œuvre inscrite dans l'industrie sidérurgique
 Evoluzione della mano d'opera iscritta nell'industria siderurgica

Monatsende Fin du mois Fine del mese Einde van de maand	Deutschland (BR)	France	Italia	Nederland	Belgique · België	Luxembourg
A) Ouvriers - Operai - Arbeiter - Arbeiders (a)						
1970 XII	180 628	109 891	63 304	13 487	50 155	19 716
1971 XII	169 378	107 368	66 195	14 068	50 384	19 246
1972 XII	165 502	106 381	69 682	14 570	50 887	19 150
1972 VII	167 921	107 136	69 225	14 126	50 407	19 042
VIII	166 369	106 614	69 489	14 402	50 706	18 978
IX	165 569	106 691	69 573	14 460	50 687	19 045
X	165 674	106 686	69 201	14 555	50 826	19 107
XI	166 035	106 691	69 510	14 565	50 897	19 137
XII	165 502	106 381	69 682	14 570	50 877	19 150
1973 I	166 125	106 148	70 547	14 804	51 164	19 162
II	168 184	106 541	71 253	14 941	51 220	19 195
III	168 655	106 368	71 565	14 869	51 186	19 270
IV	168 864	106 570	71 621	14 852	51 283	19 333
V	169 109	106 304	71 788	14 892	51 541	19 339
VI	170 109	107 219	71 934	14 841		19 348
VII	171 409	106 762	72 354	14 701	51 690	19 412
VIII	171 444	106 377	72 402	14 745	51 986	19 455
IX	171 098	106 248	72 498	14 671	52 163	19 507
B) Employés - Impiegati - Angestellte - Beambten						
1970 XII	48 326	36 246	13 420	7 631	9 713	2 991
1971 XII	48 603	37 359	14 961	7 827	9 783	3 101
1972 XII	47 322	37 602	15 897	7 834	9 738	3 126
1972 VII	47 571	37 922	15 843	7 910	9 777	3 111
VIII	47 643	37 990	15 897	7 816	9 787	3 124
IX	47 560	37 435	15 973	7 801	9 760	3 122
X	47 324	37 542	15 780	7 815	9 759	3 115
XI	47 365	37 544	15 826	7 836	9 752	3 124
XII	47 322	37 602	15 897	7 834	9 738	3 126
1973 I	47 448	37 684	16 040	7 822	9 759	3 159
II	47 743	37 914	16 169	7 842	9 799	3 168
III	47 890	37 943	16 377	7 860	9 808	3 168
IV	47 618	37 879	16 402	7 074	9 824	3 164
V	47 824	37 901	16 417	7 877	9 819	3 173
VI	48 283	38 836	16 436	7 887		3 176
VII	48 163	39 831	16 552	7 854	9 862	3 180
VIII	48 330	40 071	16 591	7 874	9 859	3 191
IX	48 152	40 105	16 709	7 954	9 862	3 193

(a) Les ouvriers inscrits dans l'industrie sidérurgique (au sens du traité) sont les ouvriers liés aux entreprises par un contrat de travail prévoyant une rémunération horaire ou journalière (poste)

(b) Y compris les mouvements de main-d'œuvre entre usines de la même société

(a) Operai iscritti nell'industria siderurgica (ai sensi del trattato) sono gli operai legati alle imprese da un contratto di lavoro, la cui retribuzione è determinata su base oraria o giornaliera (per turno)

(b) Ivi compresi i movimenti della mano d'opera fra stabilimenti della stessa società

Entwicklung der eingeschriebenen Beschäftigten in der Eisen- und Stahlindustrie

Ontwikkeling van het aantal ingeschreven werknemers in de ijzer- en staalindustrie

45

Arbeiter Ouvriers Operai Arbeiders	Lehrlinge Apprentis Apprendisti Leerlingen	Angestellte Employés Impiegati Beambten		Beschäftigte insgesamt Main-d'œuvre totale Mano d'opera totale Totaal werknemers	Arbeitskräftebewegung (Arbeiter) (b) Mouvement de la main-d'œuvre (ouvriers) (b) Movimento della mano d'opera (operai) (b) Arbeidsverloop (Arbeiders) (b)			Monatsende Fin du mois Fine del mese Einde van de maand
		Insgesamt Total Totale Totaal	darunter Frauen dont femmes di cui donne waarvan vrouwen		Zugänge Arrivées Arrivi Aangenomen arbeiders	Abgänge · Départs Partenze · Afgevoeid personeel		
						Insgesamt Total Totale Totaal	davon Entlassungen dont licenciements di cui licenziamenti waarvan ontslagen	
EGKS · CECA					EGKS · CECA			
1	2	3	4	5 (1 + 2 + 3)	6	7	8	
437 181	9 620	118 327	18 119	565 128	2 893	4 676	713	XII 1970
426 639	9 817	121 634	18 394	558 090	2 535	4 709	567	XII 1971
426 172	9 520	121 519	17 867	557 211	3 485	4 143	482	XII 1972
434 324	8 047	121 582	18 589	563 953	6 849	6 967	754	VII 1971
434 346	8 481	121 894	18 356	564 721	6 404	6 382	756	VIII
433 448	10 196	121 986	18 639	565 630	6 347	7 245	936	IX
430 772	9 950	121 878	18 463	562 600	3 756	6 432	964	X
428 813	9 855	121 755	18 421	560 423	2 651	4 610	678	XI
426 639	9 817	121 634	18 394	558 090	2 535	4 709	567	XII
426 043	9 539	121 764	18 270	557 346	6 085	6 682	632	I 1972
425 366	9 150	121 752	18 475	556 268	4 268	4 945	639	II
424 970	8 819	121 941	18 443	555 730	4 964	5 360	698	III
424 009	8 904	121 469	18 281	554 382	5 364	6 325	623	IV
424 806	8 908	121 761	18 260	555 475	5 401	4 604	494	V
426 704	8 168	122 042	18 550	556 914	6 830	4 932	532	VI
427 857	7 817	122 134	18 484	557 808	7 428	6 275	874	VII
426 558	8 902	122 257	18 475	557 717	6 365	7 664	2 177	VIII
426 025	9 623	121 651	18 205	557 299	6 171	6 704	916	IX
426 049	9 564	121 335	18 176	556 948	6 047	6 023	734	X
426 835	9 552	121 447	18 145	557 834	4 616	3 826	536	XI
426 172	9 520	121 519	17 867	557 211	3 485	4 143	482	XII
427 936	9 274	121 912	18 027	559 122	11 433	9 654	668	I 1973
431 334	8 930	122 635	18 157	562 899	7 761	4 363	590	II
431 913	8 487	123 046	18 229	563 446	6 375	5 796	835	III
432 532	8 639	122 761	18 018	563 932	6 557	5 938	754	IV
432 973	8 587	123 011	18 045	564 571	5 949	5 508	671	V
434 993	7 790	124 435	18 422	567 218	7 649	5 629	640	VI
436 328	7 410	125 442	18 656	569 180	8 587	7 251	840	VII
436 409	9 036	125 916	18 635	571 361	7 206	7 125	942	VIII
436 185	9 674	125 975	18 704	571 834	7 005	7 229	834	IX

(a) Eingeschriebene Arbeiter in der Eisen- und Stahlindustrie (im Sinne des Vertrages) sind Arbeiter, die hauptberuflich in einem arbeitsvertraglichen Verhältnis zum Unternehmen stehen und deren Bezahlung auf ständlicher oder täglicher Basis (Schicht) erfolgt

(b) Einschließlich der Arbeitskräftebewegung zwischen Werken derselben Gesellschaft

(a) Ingeschreven arbeiders in de ijzer- en staalindustrie zijn arbeiders, die op arbeidscontract in dienst van de onderneming staan en op uur- of dagloon (in ploegen) werken

(b) Met inbegrip van de mutaties tussen fabrieken van een zelfde maatschappij

Nombre d'ouvriers présents, par service, dans l'ensemble de la Communauté

Numero di operai presenti, ripartiti per reparto nell'insieme della Comunità

Zahl der anwesenden Arbeiter nach Produktionsstätten in der Gemeinschaft insgesamt

Aantal aanwezige arbeiders per produktieafdeling voor de Gemeenschap als geheel

Eisen- und Stahlindustrie in der Abgrenzung des Vertrages Industrie sidérurgique au sens du traité Industria siderurgica ai sensi del trattato Ijzer- en staalindustrie in de zin van het Verdrag	1969 31.12	1970 31.12	1971 31.12	1972 30.9	1972 31.12	1973 31.3
Hüttenkokereien · Cokeries sidérurgiques Cokerie siderurgiche · Cokesfabrieken bij de hoogovens	6 547	7 681	6 960	7 395	7 394	7 413
Hochofenwerke (a) · Hauts fourneaux (a) Altiforni (a) · Hoogovenbedrijven (a)	30 603	31 758	28 887	29 351	29 256	29 965
Stahlwerke { Thomas SM · Martin · Martin · S.M. Aciéries { Elektro · Electriques · Elettriche · Elektro Acciaierie { Sonstige · Autres · Altre · Andere Staalfabrieken { Zusammen · Total · Totale · Totaal	11 083 18 152 15 804 11 366 56 405	10 550 17 770 17 289 12 806 58 415	9 006 14 009 16 513 14 229 53 757	8 465 13 536 17 766 17 056 56 823	7 700 15 443 10 661 14 361 56 085	7 690 12 996 17 727 19 103 57 516
Warmwalzwerke · Laminaires à chaud Laminatoi a caldo · Warmwalserijen	112 838	114 009	105 038	109 590	108 514	111 250
Kaltwalzwerke · Laminaires à froid Laminatoi a freddo · Koudwalserijen	21 629	22 232	21 464	24 395	24 490	24 840
Walzwerke zusammen · Ensemble des laminaires Totale laminatoi · Walserijen te zamen	134 467	136 241	126 502	133 985	133 004	136 090
Verzinnerei, Verzinkerei, Verbleierei Etamage, galvanisation, plombage Stagnatura, zincatura, piombatura Installaties voor vertinnen, verzinken, verloten	6 747	6 572	5 915	7 033	6 966	6 887
Selbständige Hilfs- und Nebenbetriebe Services auxiliaires et annexes autonomes Servizi ausiliari e annessi autonomi Zelfstandige hulp- en nevenbedrijven	138 571	145 738	136 551	143 953	138 074	139 369
Arbeiter in der Verwaltung · Ouvriers de l'administration Operai dell'amministrazione · Arbeiders bij de administratie	6 798	7 377	7 066	7 307	7 603	7 458
Arbeiter insgesamt · Total général ouvriers Totale generale operai · Arbeiders totaal	380 138	393 782	365 638	385 847	378 386	384 698
darunter Frauen · dont femmes di cui donne · waarvan vrouwen	6 068	6 609	6 187	6 628	6 452	6 608

(a) Y compris fours électriques à fonte et la préparation du minerai
Ivi compresi forni elettrici per ghisa e la preparazione del minerale

(a) Einschließlich Elektro-Roheisenwerke und Erzvorbereitung
Met inbegrip van de bedrijven voor de productie van elektro-ruwijzer en ertsbereiding

Heures de travail effectuées par les ouvriers

Geleistete Arbeitsstunden der Arbeiter

47

Ore di lavoro effettuate dagli operai

Gewerkte arbeidsuren van de arbeiders

millions d'heures
milioni di orein Mio Stunden
in miljoenen uren

Zeit Période Periodo Tijdvak	Deutschland (BR)	France	Italia	Nederland	UEBL · BLEU		EGKS CECA
					Belgique · België	Luxembourg	
1970	343,8	220,8	113,2	24,3	99,3	37,1	838,6
1971	309,5	210,2	114,2	24,0	95,0	35,9	788,8
1972	295,4	201,5	117,6	24,2	95,9	34,7	769,3
1970	29,2	19,6	9,8	2,1	8,4	3,2	72,3
II	28,5	18,4	9,2	1,9	8,0	3,0	69,0
III	29,3	19,4	9,7	2,1	8,8	3,1	72,4
IV	30,4	19,6	9,6	2,0	8,9	3,2	73,7
V	27,2	18,3	9,4	2,0	8,2	3,1	68,1
VI	28,7	19,2	9,6	2,0	8,4	3,1	71,0
VII	29,6	17,4	10,0	1,8	7,5	3,2	69,6
VIII	28,0	13,8	7,9	1,9	7,7	2,9	62,2
IX	28,7	18,8	9,9	2,1	8,4	3,1	71,0
X	29,6	19,8	10,0	2,1	8,6	3,2	73,3
XI	27,9	18,4	9,2	2,1	7,8	3,0	68,4
XII	26,7	18,3	8,9	2,3	8,4	3,1	67,7
1971	27,0	18,7	9,4	2,0	8,6	3,1	68,7
II	26,0	17,6	9,1	1,9	8,1	2,9	65,5
III	28,9	19,6	10,1	2,0	8,7	3,2	72,5
IV	26,2	18,0	9,4	2,0	8,3	3,1	66,9
V	25,3	17,4	9,6	2,0	8,1	2,9	65,3
VI	25,6	18,1	9,4	2,0	8,4	3,0	66,4
VII	25,8	15,8	9,8	1,9	7,4	3,1	63,8
VIII	25,5	13,7	7,8	1,9	7,3	2,8	59,1
IX	25,9	17,9	9,9	2,1	8,4	3,0	67,0
X	25,6	18,5	10,1	2,1	8,4	3,1	67,8
XI	24,6	17,5	9,9	2,0	7,2	3,0	64,2
XII	22,9	17,4	9,9	2,0	6,3	2,9	61,4
1972	24,0	17,9	9,7	2,0	8,5	3,0	65,0
II	24,0	17,4	9,8	1,9	8,2	2,9	64,1
III	25,7	18,6	10,7	2,0	8,8	3,1	69,0
IV	24,0	16,8	9,4	2,0	8,0	2,9	63,1
V	24,4	17,3	10,6	2,0	8,0	2,9	65,2
VI	24,7	17,4	10,0	2,0	8,2	2,9	65,2
VII	23,9	14,9	9,9	1,9	6,8	2,9	60,3
VIII	25,1	13,1	8,5	2,0	7,2	2,8	58,7
IX	24,9	16,9	10,1	2,1	7,9	2,8	64,9
X	25,9	17,6	10,6	2,1	8,3	2,9	67,4
XI	25,2	17,2	9,5	2,1	8,0	2,9	64,9
XII	23,7	17,4	8,7	2,0	7,9	2,8	61,5
1973	25,6	17,3	8,9	2,0	8,4	3,0	65,1
II	24,7	16,5	8,1	1,9	7,8	2,8	61,8
III	27,0	18,3	9,5	2,0	8,5	3,1	68,4
IV	24,7	16,4	9,7	2,0	7,9	2,9	63,6
V	26,2	17,4	11,1	2,1	8,2	3,0	68,1
VI	24,3	16,7	10,5	2,0		2,8	
VII	24,8	15,0	10,4	1,9		2,9	
VIII	26,3	13,4	8,8	2,0		2,8	
IX	25,6			2,1		2,8	

Salaire horaire moyen dans l'industrie sidérurgique au sens du traité (salaire direct) (a)

Salario orario medio nell'industria siderurgica ai sensi del trattato (salario diretto) (a)

Durchschnittliche Bruttostundenlöhne in der Eisen- und Stahlindustrie in der Abgrenzung des Vertrages (Direktlohn) (a)

Gemiddelde bruto-uurlonen in de ijzer- en staalindustrie in de zin van het Verdrag (directe lonen) (a)

Zeit Période Periodo Tijdvak	Deutschland (BR)	France (b)	Italia	Nederland	Belgique · België	Luxembourg
	DM	Ffr	Lit.	Fl.	Fb.	Flbg
1963 III	4,14	3,48	441	3,16	48,10	55,98
VI	4,38	3,58	475	3,18	50,68	58,84
IX	4,29	3,62	469	3,20	50,59	59,37
XII	4,45	3,67	490	3,24	51,36	59,61
1965 I	4,77	3,91	545	4,01	58,31	67,60
IV	5,04	3,88	543	4,16	58,39	68,14
X	4,97	4,02	559	4,10	59,93	70,02
1966 I	4,96	4,07	575	4,32	61,98	71,06
IV	5,13	4,07	579	4,36	62,32	71,05
X	5,21	4,22	576	4,45	65,39	73,36
1967 I	5,17	4,26	609	4,77	64,94	72,93
IV	5,32	4,30	612	4,80	67,17	73,39
X	5,33	4,42	611	4,73	69,54	74,30
1968 I	5,39	4,47	626	5,09	70,13	78,40
IV	5,55	4,55	634	5,29	71,77	78,56
X	5,66	5,06	638	5,10	73,59	81,83
1969 I	5,78	5,09	672	5,64	74,14	83,52
IV	6,07	5,37	703	5,83	78,41	86,56
X	6,64	5,67	725	5,50	81,23	86,01
1970 I	7,02	5,98	817	6,05	82,58	97,74
IV	6,84	6,04	861	6,10	85,90	101,54
X	7,42	6,37	884	6,34	88,67	98,48
1971 I	7,56	7,10	955	6,69	95,90	102,27
IV	7,68	7,23	958	7,14	98,04	104,15
X	7,55	7,61	996	6,79	103,50	104,68
1972 I	7,56	7,98	1,027	7,43	103,81	114,13
IV	8,15	8,20	1,042	7,82	109,76	116,90
X	8,07	8,39	1,096	7,56	120,87	121,02
1973 I	8,69	9,06	1,135	8,12	123,68	128,19
IV	9,21	9,62	1,206	9,04	135,19	134,72

(a) Salaire brut directement lié au travail effectif des ouvriers

Salario lordo direttamente dipendente dal lavoro effettuato dagli operai

(b) Nouvelle série à partir de 1971 : suite à la mensualisation du personnel les calculs du salaire horaire se font désormais sur la base des heures payées et non plus des heures effectuées. L'accroissement du salaire moyen par rapport à 1970 est dû en partie à l'incorporation de primes qui n'étaient pas jusqu'ici liées au salaire.

Nuova serie, dal 1971 : a seguito della « mensilizzazione » del personale i calcoli del salario orario sono effettuati attualmente sulla base delle ore retribuite e non più delle ore effettivamente prestate. L'aumento del salario medio rispetto al 1970 è in parte imputabile all'inclusione di premi precedentemente non presi in considerazione.

(a) Direkter Lohn, der in unmittelbarem Zusammenhang mit dem Arbeits-einsatz steht

Directe lonen, die onmiddellijk in verband staan met de effectieve werk-prestatie der arbeiders

(b) Neue Reihe ab 1971 : Infolge der Umstellung auf Monatslohn wird der Stundenlohn jetzt nicht mehr anhand der geleisteten, sondern der bezahlten Stunden berechnet. Die Steigerung des Durchschnittslohnes gegenüber 1970 ist zum Teil bedingt durch den Einschluss von Prämien, welche bisher nicht an den Lohn gebunden waren.

Nieuwe reeks sinds 1971 : ten gevolge van de overgang op maandloon van het personeel, worden de uurlonen berekend op basis van de betaalde uren en niet meer op basis van de gewerkte uren.

De stijging van het gemiddelde loon ten opzichte van 1970 is gedeeltelijk het gevolg van het feit dat de premies deel uitmaken van het loon, wat vroeger niet het geval was.

Teil I : Eisenschaffende Industrie

1^{re} Partie : Sidérurgie proprement dite

1^a Parte : Siderurgia propriamente detta

1^e Deel : IJzer- en staalproducerende industrie

IV

Aufträge und Lieferungen,
Bezüge, Weiterauswalzer
Ordinazioni e consegne,
Arrivi, rilaminatori

Commandes et livraisons
Réceptions, Relamineurs
Orders en leveringen,
Aanvoer, Herwalserijen

Commandes nouvelles, livraisons et carnets de commandes (quantités et indices) pour l'ensemble des usines de la Communauté
Nuove ordinazioni, consegna e carico di ordinazioni (quantità e indici) per gli stabilimenti della Comunità

Zeit Période Periodo Tijdvak	EGKS · CECA				Dritte Länder		Insgesamt	
	Inlands- markt Marché intérieur Mercato interno Binnen- landse markt	Übrige Staaten der EGKS Autres pays CECA Altri paesi CECA And. landen der EGKS	Insgesamt		Pays tiers Paesi terzi Derde landen	Insgesamt		
			Total			Total		
			Totale			Totale		
1000 t		Ø 1955/56 = 100		1000 t	Ø 1955/56 = 100	1000 t	Ø 1955/56 = 100	
	1	2	3	4	5	6	7	8

**I. Auftragsingänge (a) · Commandes nouvelles (a) · Nuove ordinazioni (a) · Nieuwe orders (a)
A) Stahl (b) · Acier (b) · Acciaio (b) · Staal (b)**

1967	37 746	10 111	47 857	151	14 964	174	62 821	156
1968	44 000	12 604	56 604	179	15 436	179	72 040	179
1969	52 109	13 900	66 009	209	13 601	158	79 610	198
1970	46 401	11 664	58 065	183	12 861	150	70 926	176
1971	42 174	13 383	55 557	176	15 524	180	71 081	177
1972	46 838	14 781	61 619	195	18 993	221	80 612	200
1972 I	3 797	1 127	4 924	187	1 384	193	6 308	188
II	3 775	1 262	5 037	191	1 418	198	6 455	192
III	4 375	1 460	5 835	221	1 700	237	7 535	225
IV	3 856	1 192	5 048	191	1 341	187	6 389	190
V	4 062	1 196	5 258	199	1 386	193	6 644	198
VI	4 386	1 449	5 835	221	1 683	235	7 518	224
VII	3 676	1 147	4 823	182	1 449	202	6 272	187
VIII	3 178	967	4 145	157	1 620	226	5 765	172
IX	3 552	1 085	4 637	176	1 524	213	6 161	184
X	3 827	1 214	5 041	191	1 887	263	6 928	206
XI	4 028	1 276	5 304	201	1 706	238	7 010	209
XII	4 326	1 406	5 732	217	1 895	264	7 627	227

B) Roheisen · Fonte · Ghisa · Ruwizzer

1967	2 629	962	3 591	70	1 135	220	4 726	83
1968	3 535	1 006	4 541	86	340	65	4 881	84
1969	3 646	1 052	4 698	89	456	88	5 154	89
1970	3 757	965	4 722	89	290	56	5 012	86
1971	2 816	779	3 595	68	291	56	3 886	67
1972	2 456	1 067	3 523	67	358	70	3 881	67
1972 I	211	91	302	68	28	65	330	68
II	289	111	400	91	17	40	417	86
III	262	84	346	78	13	30	359	74
IV	205	107	312	71	24	56	336	69
V	136	58	194	44	31	72	225	46
VI	215	111	326	74	24	56	350	72
VII	153	87	240	54	32	74	272	56
VIII	140	44	184	42	20	47	204	42
IX	217	56	273	62	15	35	288	60
X	235	77	312	71	43	100	355	73
XI	178	117	295	67	19	44	314	65
XII	215	124	339	77	92	213	431	89

(a) Commandes nettes comprenant toutes les commandes laminables enregistrées déduction faite des annulations
Ordinazioni nette comprendenti tutte le ordinazioni di laminazioni registrate, deduzione fatta degli annullamenti

(a) Verbuchte Aufträge nach Absetzung der Streichungen

Genoteerde bestellingen na aftrek der geannuleerde bestellingen (netto-bestellingen)

Auftragseingänge, Lieferungen und Auftragsbestände (Mengen und Indizes) der Werke der Gemeinschaft

49

Nieuwe orders, leveringen en stand der bestellingen (hoeveelheid en index) van de bedrijven in de Gemeenschap

EGKS - CECA				Dritte Länder		Insgesamt		III		Zeit Période Periodo Tijdvak
Inlands- markt Marché intérieur Mercato interno Binnen- landse markt	Übrige Staaten der EGKS Autres pays CECA Altri paesi CECA And. landen der EGKS	Insgesamt		Pays tiers Paesi terzi Derde landen	Insgesamt	Auftragsbestände insgesamt		Carnets de commande total Carico di ordinazione totale Stand der bestellingen totaal		
		Total	Total			Total	Total			
1000 t		Ø 1955/56 = 100		1000 t	Ø 1955/56 = 100	1000 t	Ø 1955/56 = 100	1000 t	Ø 1955/56 = 100	
9	10	11	12	13	14	15	16	17	18	

II. Lieferungen · Livraisons · Consegne · Leveringen

A) Stahl (b) · Acier (b) · Acciaio (b) · Staal (b)

38 398	10 357	48 755	157	14 650	187	63 405	163	9 928	69	1967
42 216	11 849	54 065	174	14 977	191	69 042	178	12 874	90	1968
49 779	13 098	62 877	202	13 654	175	76 531	197	16 000	112	1969
49 325	13 081	62 406	201	13 030	167	75 436	194	11 609	81	1970
43 227	13 380	56 607	182	15 515	198	72 122	185	10 602	74	1971
45 684	14 477	60 161	194	17 457	223	77 618	200	13 720	96	1972
3 484	1 096	4 580	177	986	151	5 566	172	11 366	80	I 1972
3 712	1 194	4 906	189	1 129	173	6 035	186	11 742	82	II
4 151	1 316	5 467	211	1 395	214	6 862	212	12 487	87	III
3 739	1 209	4 948	191	1 382	212	6 330	195	12 536	88	IV
4 047	1 272	5 319	205	1 364	209	6 683	206	12 557	88	V
4 032	1 343	5 375	208	1 493	229	6 868	212	13 247	92	VI
3 654	1 056	4 710	182	1 310	201	6 020	186	13 473	94	VII
3 230	1 123	4 353	168	1 482	227	5 835	180	13 297	93	VIII
4 027	1 291	5 318	205	1 699	261	7 017	217	12 453	87	IX
4 004	1 219	5 223	202	1 774	272	6 997	216	12 490	87	X
3 981	1 170	5 151	199	1 637	251	6 788	209	12 694	89	XI
3 623	1 188	4 811	186	1 806	276	6 617	204	13 720	96	XII

B) Roheisen · Fonte · Ghisa · Ruwizjer

2 563	882	3 445	68	1 080	231	4 512	82	902	117	1967
3 297	965	4 262	85	427	92	4 689	85	1 148	149	1968
3 668	985	4 653	93	408	87	5 061	92	1 269	165	1969
3 616	1 023	4 639	92	400	85	5 039	92	809	105	1970
2 666	905	3 571	71	297	64	3 868	71	588	75	1971
2 479	974	3 453	69	286	62	3 739	68	649	84	1972
180	75	255	61	15	38	270	59	622	81	I 1972
205	87	291	70	28	72	320	70	684	89	II
216	80	295	70	10	26	306	67	739	96	III
206	97	304	72	22	56	325	71	739	96	IV
210	83	293	70	34	87	327	71	631	82	V
223	102	325	78	21	54	346	76	610	79	VI
174	72	246	59	23	59	269	59	614	80	VII
187	60	247	59	26	67	273	60	586	76	VIII
217	57	274	65	21	54	295	64	550	72	IX
222	59	301	72	20	51	321	70	582	76	X
235	89	324	77	14	36	338	74	557	72	XI
204	93	297	71	52	133	349	76	649	84	XII

(b) Produits finis et finals, lingots, demi-produits et coils en acier ordinaire (excepté pour relaminage dans la Communauté)

Prodotti finiti e terminali, lingotti, semilavorati e coils in acciaio comune, ad eccezione del materiale destinato alla rilaminazione nella Comunità

(b) Walzstahlfertigerzeugnisse und weiterverarbeitete Fertigerzeugnisse Blöcke, Halbzeug und Warmbreitband aus Massenstahl (ohne zum Weiterauswalzen in der Gemeinschaft bestimmte Mengen)

Walserijsprodukten en verder bewerkte walserijsprodukten, blokken, half-fabriekaat en warmgew. breedband uit gewoon staal (materiaal bestemd voor uitwalsing in de Gemeenschap niet inbegrepen)

Réceptions des usines en produits de relaminage par provenance

Arrivi di prodotti per rilaminazione agli stabilimenti, a seconda della provenienza

Bezüge der Werke an Erzeugnissen zum Weiterauswalzen nach der Herkunft

Aanvoer bij de bedrijven van produkten bestemd voor uitwalsing, naar land van herkomst

1000 t

EGKS · CECA

Zeit Période Periodo Tijdvak	Herkunft · Provenance · Provenienza · Herkomst								Dritte Länder Pays tiers Paesi terzi Derde landen	Insgesamt Total Totale Totaal
	And. Werke d. Gesellsch. Aut. usines d.l. société	And. Ge- sellsch. d. Landes Aut. sociétés du pays	Andere Länder der Gemeinschaft (a) Autres pays de la Communauté (a) Altri paesi della Comunità (a) Andere landen van de Gemeenschap (a)					Insgesamt Total Totale Totaal		
			Deutsch- land (BR)	France	Italia	Nederland	UEBL BLEU			
	Alt. stabil. d. società And. bedrij- ven v.d. maatsch.	Alt. società d. paese And. maatsch. in eigen land	3	4	5	6	7	8		
Blöcke · Lingots · Lingotti · Blokken										
1967	2 060	1 749	31	99	5	94	58	287	377	4 473
1968	1 991	2 014	34	114	—	50	18	216	121	4 342
1969	2 170	2 664	65	124	0	111	51	351	97	5 282
1970	2 507	3 446	46	164	1	19	40	270	348	6 571
1971	2 198	3 361	21	160	—	15	25	221	114	5 894
1972	3 261	3 415	41	106	136	—	14	297	250	7 224
1972	1	776	803	8	32	—	—	0	60	1 679
	2	772	836	5	30	45	—	5	105	1 798
	3	761	873	3	19	53	—	3	44	1 756
	4	952	903	25	25	38	—	6	42	1 991
Halbzeug · Demi-produits · Semilavorati · Halffabriekaat										
1967	5 294	5 003	488	111	3	35	330	967	168	11 190
1968	6 286	5 553	412	88	15	201	377	1 093	168	11 432
1969	7 214	6 447	517	133	14	177	433	1 274	351	13 100
1970	6 071	6 557	380	525	14	18	371	1 308	901	14 837
1971	5 918	5 684	748	209	5	107	382	1 452	501	13 555
1972	6 747	7 126	607	176	5	24	567	1 379	766	16 017
1972	1	1 529	1 569	110	38	0	8	113	136	3 504
	2	1 775	1 890	166	44	2	12	136	139	4 166
	3	1 743	1 790	135	44	3	3	155	242	4 115
	4	1 700	1 876	195	50	0	0	163	248	4 233
Warmbreitband · Coils · Coils · Warmgewalst breedband										
1967	4 568	4 360	224	56	21	237	202	740	700	10 368
1968	5 352	4 879	304	56	39	180	228	807	885	11 923
1969	5 677	5 869	328	42	8	221	246	845	1 240	13 631
1970	6 521	5 314	238	20	33	500	458	1 249	1 343	14 427
1971	6 351	4 372	230	20	12	643	348	1 252	732	12 707
1972	6 912	5 294	314	45	24	875	478	1 735	668	14 609
1972	1	1 798	1 284	83	10	8	171	114	188	3 656
	2	1 717	1 366	113	15	8	236	109	175	3 739
	3	1 647	1 159	70	10	2	202	105	170	3 364
	4	1 749	1 486	48	9	6	265	151	135	3 850
Insgesamt · Total · Totale · Totaal										
1967	11 922	11 112	743	266	29	366	590	1 994	1 245	26 273
1968	13 629	12 446	750	258	54	431	623	2 116	1 174	29 365
1969	15 061	14 980	910	299	22	509	730	2 470	1 688	34 199
1970	15 099	15 317	664	709	48	537	869	2 827	2 592	35 835
1971	14 467	13 417	999	389	17	765	755	2 925	1 347	32 157
1972	16 920	15 835	962	327	165	898	1 059	3 411	1 683	37 849
1972	1	4 103	3 655	201	81	8	179	227	384	8 839
	2	4 264	4 092	284	90	55	249	250	419	9 703
	3	4 152	3 822	208	73	58	204	263	456	9 235
	4	4 402	4 265	269	84	43	265	319	425	10 073

(a) Ces données représentent les livraisons de chaque pays de la CECA aux autres pays de la CECA

Questi dati rappresentano le consegne di ogni singolo paese della Comunità agli altri paesi della Comunità

(a) Diese Angaben stellen die Lieferungen eines jeden Landes der Gemeinschaft in die übrigen Länder der Gemeinschaft dar

Deze cijfers geven de leveringen weer van elk land van de Gemeenschap naar de andere landen van de EGKS

Réceptions des usines en produits de relaminage par provenance

Arrivi di prodotti per rilaminazione agli stabilimenti, a seconda della provenienza

Bezüge der Werke an Erzeugnissen zum Weiterauswalzen nach der Herkunft

Aanvoer bij de bedrijven van produkten bestemd voor uitwalsing, naar land van herkomst

51

DEUTSCHLAND (BR)

1000 t

Zeit Période Periodo Tijdvak	Herkunft · Provenance · Provenienza · Herkomst								Insgesamt Total Totale Totaal
	And. Werke d. Gesellsch. Autres usines de la société	Andere Gesellsch. d. Landes Autr. sociét. du pays	Andere Länder der Gemeinschaft (a) Autres pays de la Communauté (a) Altri paesi della Comunità (a)					Dritte Länder Pays tiers	
			Alt. stabil. d. società	Alt. società d. paese	France	Italia	Nederland		
	And. bedrijv. v. d. maatsch.	And. maatsch. in eigen land						Paesi terzi	
1	2	3	4	5	6	7	8	9	
Blöcke · Lingots · Lingotti · Blokken									
1968	393	953	20	—	38	5	63	80	1 489
1969	522	1 307	8	0	101	1	110	73	2 012
1970	875	2 206	0	—	19	24	43	251	3 375
1971	744	1 792	17	—	—	2	19	6	2 561
1972	1 054	1 945	7	75	—	—	82	57	31 39
1972	1	219	452	1	—	—	1	16	688
2	240	471	0	30	—	—	30	4	745
3	284	511	4	22	—	—	26	10	831
4	312	512	2	29	—	—	25	26	874
Halbzeug · Demi-produits · Semilavorati · Halffabrikaat									
1968	3 375	3 159	42	15	167	191	415	20	6 969
1969	4 235	3 505	15	14	115	264	408	60	8 208
1970	3 628	3 541	54	14	0	225	293	217	7 679
1971	3 716	2 459	49	4	2	197	253	62	6 491
1972	4 262	3 083	67	5	17	216	305	165	7 815
1972	1	970	668	9	0	6	60	75	1 713
2	1 126	837	28	2	12	54	95	19	2 077
3	1 154	797	21	2	—	59	82	47	2 080
4	1 012	781	10	—	0	43	53	99	1 945
Warmbreitband · Coils · Coils · Warmgewalst breedband									
1968	656	2 305	26	—	6	14	46	596	3 603
1969	677	2 809	26	—	1	2	29	646	4 161
1970	1 546	2 079	17	1	21	43	82	661	4 368
1971	1 795	1 243	16	—	149	4	169	476	3 683
1972	1 892	1 599	10	—	263	25	297	375	4 163
1972	1	466	334	1	—	59	63	96	959
2	445	413	2	—	68	8	78	89	1 024
3	504	424	4	—	61	8	72	80	1 079
4	478	428	3	—	74	7	84	110	1 100
Insgesamt · Total · Totale · Totaal									
1968	4 424	6 417	88	15	211	210	524	696	12 061
1969	5 434	7 621	49	14	217	267	547	780	14 382
1970	6 049	7 826	71	15	40	292	418	129	15 422
1971	6 255	5 493	82	4	152	203	441	1 544	12 733
1972	7 208	6 627	84	80	280	241	684	597	15 116
1972	1	1 655	1 454	11	0	65	63	138	3 360
2	1 810	1 720	31	32	80	62	204	112	3 836
3	1 942	1 732	28	25	61	67	180	137	3 990
4	1 801	1 721	15	23	74	50	162	235	3 919

Réceptions des usines en produits de relaminage
par provenance

Arrivi di prodotti per rilaminazione agli stabilimenti,
a seconda della provenienza

Bezüge der Werke an Erzeugnissen zum Weiter-
auswalzen nach der Herkunft

Aanvoer bij de bedrijven van produkten bestemd voor
uitwalsing, naar land van herkomst

1000 t

FRANCE

Zeit Période Periodo Tijdvak	Herkunft · Provenance · Provenienza · Herkomst								Insgesamt Total Totale Totaal
	And. Werke d. Gesellsch. Autr. usines de la société Alt. stabil. d. società And. bedrijv. v. d. maatsch.	Andere Gesellsch. d. Landes Autr. sociétés du pays Alt. società d. paese Andere maatsch. in eigen land	Andere Länder der Gemeinschaft Autres pays de la Communauté Altri paesi della Comunità Andere landen van de Gemeenschap					Dritte Länder Pays tiers Paesi terzi Derde landen	
			Deutsch- land (BR)	Italia	Nederland	UEBL BLEU	Insgesamt Total Totale Totaal		
1	2	3	4	5	6	7	8	9	
Blöcke · Lingots · Lingotti · Blokken									
1967	221	593	6	—	—	54	60	—	874
1968	276	570	10	—	—	12	22	—	868
1969	392	824	20	—	10	6	36	0	1 252
1970	314	881	14	1	—	10	25	58	1 278
1971	280	1 178	18	—	15	8	41	1	1 499
1972	623	739	14	—	—	14	27	—	1 389
1972	1	166	196	5	—	—	0	5	367
2	129	186	4	—	—	5	9	—	325
3	130	156	2	—	—	3	5	—	290
4	199	201	3	—	—	6	9	—	408
Halbzeug · Demi-produits · Semilavorati · Halffabrikaat									
1967	1 040	778	366	3	—	136	505	12	2 335
1968	1 296	1 029	355	—	30	134	519	0	2 844
1969	1 511	1 528	464	—	59	165	688	18	3 745
1970	1 184	1 458	327	—	11	130	468	97	3 207
1971	1 116	1 652	418	1	58	38	515	20	3 303
1972	1 535	2 208	285	0	—	100	385	37	4 164
1972	1	318	487	61	—	—	9	14	879
2	387	631	88	—	—	23	111	8	1 148
3	369	494	52	0	—	23	75	8	945
4	461	596	84	0	—	44	129	6	1 191
Warmbreitband · Coils · Coils · Warmgewalst breedband									
1967	1 103	1 215	56	21	36	164	277	9	2 604
1968	1 285	1 222	75	39	14	193	321	64	2 892
1969	1 456	1 652	63	8	3	222	296	323	3 727
1970	1 568	1 868	140	32	97	374	643	519	4 598
1971	1 516	1 615	98	12	60	315	484	123	3 738
1972	1 631	1 979	155	24	51	418	649	42	4 301
1972	1	446	526	35	8	8	105	6	1 134
2	473	524	79	8	20	90	198	10	1 204
3	337	354	29	2	13	92	137	25	852
4	375	576	12	6	10	130	158	1	1 110
Insgesamt · Total · Totale · Totaal									
1967	2 364	2 586	428	24	36	354	842	21	5 813
1968	2 857	2 821	440	39	44	339	862	64	6 604
1969	3 359	4 004	547	8	72	393	1 020	341	8 724
1970	3 066	4 207	481	33	108	514	1 136	674	9 083
1971	2 912	4 445	534	12	132	361	1 039	144	8 540
1972	3 788	4 925	453	24	51	532	1 061	79	9 854
1972	1	930	1 209	101	8	8	115	10	2 380
2	989	1 341	171	8	20	119	318	28	2 677
3	835	1 003	83	2	13	118	216	33	2 088
4	1 034	1 372	100	6	10	180	296	7	2 709

Réceptions des usines en produits de relaminage par provenance

Arrivi di prodotti per rilaminazione agli stabilimenti, a seconda della provenienza

Bezüge der Werke an Erzeugnissen zum Weiterauswalzen nach der Herkunft

Aanvoer bij de bedrijven van producten bestemd voor uitwalsing, naar land van herkomst

53

ITALIA

1000 t

Zeit Période Periodo Tijdvak	Herkunft · Provenance · Provenienza · Herkomst								Insgesamt Total Totale Tot
	And. Werke d. Gesellsch. Autr. usines de la société Alt. stabil. d. società And. bedrijv. v. d. maatsch.	Andere Gesellsch. d. Landes Autr. sociétés du pays Alt. società d. paese Andere maatsch. in eigen land	Andere Länder der Gemeinschaft Autres pays de la Communauté Altri paesi della Comunità Andere landen van de Gemeenschap					Dritte Länder Pays tiers Paesi terzi Derde landen	
			Deutsch- land (BR)	France	Nederland	UEBL BLEU	Insgesamt Total Totale Totaal		
1	2	3	4	5	6	7	8	9	
Blöcke · Lingots · Lingotti · Blokken									
1967	229	575	0	—	—	4	4	78	886
1968	178	474	12	—	—	1	13	33	698
1969	187	498	38	3	—	44	85	16	787
1970	193	303	19	43	—	6	68	5	570
1971	167	335	—	33	—	—	33	5	540
1972	129	627	0	11	—	0	11	3	769
1972	1	37	—	4	—	0	4	2	179
	2	30	—	6	—	—	6	—	198
	3	29	0	1	—	—	1	0	204
	4	34	—	—	—	—	—	0	192
Halbzeug · Demi-produits · Semilavorati · Halffabrikaat									
1967	956	753	65	33	1	47	146	50	1 905
1968	1 111	774	28	35	2	32	97	19	2 001
1969	1 044	706	43	98	3	4	148	111	2 009
1970	862	864	24	244	7	16	291	421	2 438
1971	641	970	166	85	35	42	327	297	2 235
1972	509	1 258	87	43	6	31	168	326	2 261
1972	1	143	6	14	3	2	25	75	538
	2	144	8	8	1	1	19	36	495
	3	113	37	7	3	15	62	119	641
	4	109	35	13	—	13	62	97	588
Warmbreitband · Coils · Coils · Warmgewalst breedband									
1967	1 552	1 266	94	—	41	2	137	74	3 029
1968	1 785	1 265	68	—	40	10	118	115	3 283
1969	1 812	1 334	90	—	52	22	164	109	3 419
1970	1 839	1 256	98	0	102	41	241	71	3 407
1971	1 709	1 093	131	3	93	29	256	110	3 168
1972	1 681	1 271	159	34	135	35	364	220	3 536
1972	1	450	48	9	22	7	86	67	895
	2	364	34	13	42	11	99	76	845
	3	433	41	7	29	5	81	63	879
	4	434	36	6	43	13	99	14	916
Insgesamt · Total · Totale · Totaal									
1967	2 737	2 594	159	33	42	53	287	202	5 820
1968	3 074	2 513	108	35	42	43	228	167	5 982
1969	3 043	2 538	171	101	55	70	397	236	6 214
1970	2 894	2 423	141	287	109	63	600	497	6 414
1971	2 517	2 398	297	121	127	71	616	412	5 943
1972	2 318	3 156	246	88	142	66	542	549	6 566
1972	1	630	54	27	25	8	115	144	1 612
	2	537	43	27	42	12	124	112	1 538
	3	574	77	15	32	19	143	182	1 724
	4	577	72	20	43	26	161	111	1 696

Réceptions des usines en produits de relaminage
par provenance

Arrivi di prodotti per rilaminazione agli stabilimenti,
a seconda della provenienza

Bezüge der Werke an Erzeugnissen zum Weiter-
auswalzen nach der Herkunft

Aanvoer bij de bedrijven van produkten bestemd voor
uitwalsing, naar land van herkomst

1000 t

NEDERLAND

Zeit Période Periodo Tijdvak	Herkunft · Provenance · Provenienza · Herkomst								Insgesamt Total Totale Totaal
	And. Werke d. Gesellsch. Autr. usines de la société Alt. stabil. d. società And. bedrijv. v. d. maatsch.	Andere Gesellsch. d. Landes Autr. sociétés du pays Alt. società d. paese Andere maatsch. in eigen land	Andere Länder der Gemeinschaft Autres pays de la Communauté Altri paesi della Comunità Andere landen van de Gemeenschap					Dritte Länder Pays tiers Paesi terzi Derde landen	
			Deutsch- land (BR)	France	Italia	UEBL BLEU	Insge- samt Total Totale Totaal		
1	2	3	4	5	6	7	8	9	
Blöcke · Lingots · Lingotti · Blokken									
1967	—	12	—	—	—	—	—	247	259
1968	—	14	9	—	—	—	9	8	31
1969	—	4	—	—	—	—	—	6	10
1970	—	2	—	25	—	—	25	22	49
1971	—	0	—	—	—	15	15	103	118
1972	—	—	17	—	—	—	17	191	208
1972	1	—	—	—	—	—	—	41	41
	2	—	—	—	—	—	—	100	100
	3	—	—	—	—	—	—	33	33
	4	—	17	—	—	—	17	16	33
Halbzeug · Demi-produits · Semilavorati · Halffabrikaat									
1967	—	63	10	11	—	—	21	57	141
1968	—	96	7	—	—	20	27	60	183
1969	—	100	1	4	—	—	5	53	158
1970	—	99	13	146	—	—	159	58	316
1971	—	108	142	21	—	104	268	91	467
1972	—	111	149	—	—	220	369	142	621
1972	1	29	35	—	—	41	76	32	138
	2	30	51	—	—	57	108	33	171
	3	22	25	—	—	58	83	54	159
	4	30	38	—	—	63	101	22	153
Warmbreitband · Coils · Coils · Warmgewalst breedband									
1967	—	—	57	—	—	35	92	—	92
1968	—	—	156	27	—	11	194	10	204
1969	—	—	175	—	—	—	175	22	197
1970	—	—	—	—	—	—	—	0	0
1971	—	—	—	—	—	—	—	—	—
1972	—	—	—	—	—	—	—	12	12
1972	1	—	—	—	—	—	—	3	3
	2	—	—	—	—	—	—	—	—
	3	—	—	—	—	—	—	—	—
	4	—	—	—	—	—	—	10	10
Insgesamt · Total · Totale · Totaal									
1967	—	75	67	11	—	35	113	304	492
1968	—	110	172	27	—	31	230	78	418
1969	—	104	176	4	—	—	180	81	365
1970	—	101	13	171	—	—	184	80	365
1971	—	108	142	21	—	120	283	194	585
1972	—	111	166	—	—	220	386	345	841
1972	1	29	35	—	—	41	76	76	181
	2	30	51	—	—	57	108	133	272
	3	22	25	—	—	58	83	87	193
	4	30	55	—	—	63	118	48	196

Réceptions des usines en produits de relaminage par provenance

Arrivi di prodotti per rilaminazione agli stabilimenti, a seconda della provenienza

Bezüge der Werke an Erzeugnissen zum Weiterauswalzen nach der Herkunft

Aanvoer bij de bedrijven van produkten bestemd voor uitwalsing, naar land van herkomst

55

UEBL · BLEU

1000 t

Zeit Période Periodo Tijdvak	Herkunft · Provenance · Provenienza · Herkomst								Insgesamt Total Totale Totaal		
	And. Werke d. Gesellsch. Autr. usines de la société	Andere Gesellsch. d. Landes Autr. sociétés du pays	Andere Länder der Gemeinschaft Autres pays de la Communauté Altri paesi della Comunità Andere landen van de Gemeenschap					Dritte Länder Pays tiers Paesi terzi Derde landen			
			Alt. stabil d. società And. bedrijv. v. d. maatsch.	Alt. società d. paese Andere maatsch. in eigen land	Deutsch- land (BR)	France	Italia			Nederland	Insge- samt Total Totale Totaal
Blöcke · Lingots · Lingotti · Blokken											
1968	1 144	3	3	94	—	12	109	0	1 256		
1969	1 069	31	7	113	—	—	120	2	1 222		
1970	1 125	54	13	96	—	—	109	12	1 300		
1971	1 007	56	3	110	—	—	113	0	1 176		
1972	1 455	99	10	89	61	—	160	—	1 714		
1972 1	355	19	3	27	—	—	30	—	403		
2	373	17	1	24	15	—	40	—	430		
3	319	32	1	14	31	—	46	—	397		
4	409	32	5	23	15	—	43	—	484		
Halbzeug · Demi-produits · Semilavorati · Halffabrikaat											
1968	504	495	22	11	—	2	35	69	1 103		
1969	424	608	9	16	—	0	25	108	1 165		
1970	397	595	16	81	—	0	97	108	1 197		
1971	445	496	22	55	—	13	89	31	1 061		
1972	442	466	86	66	—	—	152	95	1 155		
1972 1	99	89	8	16	—	—	24	24	236		
2	118	98	19	8	—	—	27	32	275		
3	107	130	22	16	—	—	38	15	290		
4	118	150	37	26	—	—	63	24	355		
Warmbrettband · Coils · Coils · Warmgewalst breedband											
1968	1 626	87	5	3	—	120	128	100	1 941		
1969	1 732	74	—	16	—	165	181	140	2 127		
1970	1 568	111	—	3	—	280	283	92	2 054		
1971	1 331	421	2	0	—	341	343	23	2 119		
1972	1 708	446	0	—	—	425	425	18	2 598		
1972 1	436	132	0	—	—	82	82	16	665		
2	436	122	—	—	—	106	106	0	665		
3	374	79	—	—	—	99	99	1	553		
4	463	113	—	—	—	138	138	0	714		
Insgesamt · Total · Totale · Totaal											
1968	3 274	585	30	108	—	134	272	169	4 300		
1969	3 225	713	16	145	—	165	326	250	4 514		
1970	3 090	760	29	180	—	280	489	212	4 551		
1971	2 783	973	27	165	—	354	545	54	4 356		
1972	3 605	1 011	96	155	61	425	737	113	5 468		
1972 1	889	239	11	43	—	82	136	40	1 304		
2	927	236	20	32	15	106	174	33	1 370		
3	800	241	23	30	31	99	183	16	1 240		
4	989	294	42	49	15	138	245	24	1 553		

Livraisons totales des usines de la Communauté, par pays de provenance et par pays de destination (réceptions), de lingots et de demi-produits en acier ordinaire (coils exclus) pour utilisation directe (a) en dehors de la sidérurgie du Traité

Consegna totali degli stabilimenti della Comunità, per paese di provenienza e per paese di destinazione (arrivi), di lingotti e semilavorati in acciaio comune (coils escl.) per utilizzazione diretta fuori dall'industria del trattato (a)

1000 t

Zeit Période Periodo Tijdvak	Herkunftsland · Pays de provenance · Paese di provenienza · Land van herkomst					
	Deutschland (BR)	France	Italia	Nederland	UEBL BLEU	EGKS CECA
	1	2	3	4	5	6
A. Rohblöcke · Lingots · Lingotti · Blokken (b)						
1967	678	244	799	9	19	1 749
1968	685	230	797	29	24	1 765
1969	745	256	781	288	42	2 112
1970	706	262	783	45	41	1 837
1971	554	297	705	22	31	1 609
1972	564	278	683	13	19	1 557
1970						
1	209	57	206	26	8	506
2	187	71	195	6	9	468
3	210	74	182	6	6	478
4	100	60	200	7	18	385
1971						
1	136	83	183	7	8	417
2	135	88	173	6	9	411
3	149	61	160	4	8	383
4	134	65	189	5	6	398
1972						
1	133	73	178	3	6	393
2	141	61	169	4	3	378
3	153	70	167	3	4	396
4	137	74	169	3	6	390
B. Halbzeug · Demi-produits · Semilavorati · Halffabrikaat (c)						
1967	1 330	402	64	278	219	2 293
1968	996	256	47	90	223	1 612
1969	941	243	69	62	290	1 605
1970	1 039	250	66	29	250	1 634
1971	1 055	459	60	44	243	1 861
1972	953	450	60	120	217	1 800
1970						
1	227	60	20	11	39	357
2	244	63	15	7	37	366
3	214	55	16	7	83	375
4	354	72	15	4	91	536
1971						
1	315	160	13	7	87	582
2	260	120	14	6	73	473
3	265	82	13	5	54	418
4	215	97	20	26	29	388
1972						
1	189	143	17	53	57	460
2	198	118	17	53	57	440
3	266	85	12	9	37	410
4	300	104	14	5	66	490

(a) Y compris les livraisons dans le pays où se trouvent les usines et les livraisons vers les pays tiers

(b) Lingots pour tubes et pour forge

(c) Demi-produits pour forge et autre utilisation directe

(a) Ivi comprese le consegne nel paese dove sono situati gli stabilimenti e le consegne nei paesi terzi

(b) Lingotti per tubi e per fucinatura

(c) Semiprodoti per fucinatura e per utilizzazione diretta

Gesamtlieferungen von Werken der Gemeinschaft nach Herkunfts- und Bestimmungsländern (Zugänge) an Blöcken und Halbzeug (Massenstahl — ohne Coils) zum unmittelbaren Verbrauch außerhalb der Eisen- und Stahlindustrie im Sinne des Vertrages (a)

56

Totale leveringen van de bedrijven van de Gemeenschap aan blokken en halffabrikaat (gewoon staal — uitgezonderd warmgewalst breedband) bestemd voor gebruik buiten de ijzer- en staalindustrie in de zin van het Verdrag (verdeeld naar land van herkomst of bestemming) (a)

1000 t

Bestimmungsland · Pays de destination · Paesi di frdyinazione · Land van bestemming								Zeit Période Periodo Tijdvak
Deutschland (BR)	France	Italia	Nederland	UEBL BLEU	EGKS CECA	Dritte Länder Pays tiers Paesi terzi Derde landen	Insgesamt Total Totale Totaal	
7	8	9	10	11	12	13	14	
C. Rohblöcke · Lingots · Lingotti · Blokken (b)								
677	246	793	0	26	1 743	6	1 749	1967
689	233	791	2	27	1 742	23	1 765	1968
749	259	767	9	31	1 815	297	2 112	1969
711	272	762	6	32	1 783	54	1 837	1970
551	308	693	10	32	1 594	15	1 609	1971
561	285	679	7	15	1 547	10	1 557	1972
				481	479			
211	59	200	1	8	479	27	506	1 1970
188	73	191	1	9	462	6	468	2
212	76	178	2	6	474	4	478	3
100	64	193	2	9	368	17	385	4
					413	4	417	1 1971
136	86	180	2	9	413	4	417	1 1971
134	91	171	3	9	408	3	411	2
147	63	156	3	9	378	4	383	3
134	68	186	2	5	395	4	398	4
					390	3	393	1 1972
132	74	176	2	6	390	3	393	1 1972
141	63	168	2	3	378	0	378	2
153	72	166	1	4	394	2	396	3
135	76	169	2	2	385	5	390	4
D. Halbzeug · Demi-produits · Semilavorati · Halffabrikaat (c)								
482	129	74	0	29	714	1 579	2 293	1967
605	119	59	0	43	826	786	1 612	1968
787	145	78	1	48	1 059	546	1 605	1969
874	158	72	0	50	1 154	480	1 634	1970
705	158	111	2	51	1 027	834	1 861	1971
624	165	104	8	62	963	836	1 800	1972
	40							
206	47	24	0	13	290	67	357	1 1970
228	40	19	1	11	299	67	366	2
186	35	13	0	11	245	130	375	3
254	36	16	0	15	321	216	537	4
					278	304	582	1 1971
201	42	19	0	16	278	304	582	1 1971
184	49	19	1	11	265	208	473	2
176	31	41	1	13	262	156	418	3
144	36	32	0	11	222	166	388	4
					226	233	460	1 1972
134	42	34	2	15	226	233	460	1 1972
162	47	30	2	16	259	182	440	2
172	33	20	2	17	244	167	410	3
156	43	20	2	14	234	254	490	4

(a) Einschl. Lieferungen an inländische Werke sowie Lieferungen in dritte Länder

(b) Blöcke für Röhren und zum Schmieden
(c) Halbzeug zum Schmieden und unmittelbaren Verbrauch

(a) Met inbegrip van leveringen aan binnenlandse bedrijven, alsmede leveringen aan derde landen

(b) Blokken voor buizen en voor smederij
(c) Halffabrikaat voor smederij en voor direct gebruik

Évolution des livraisons de fonte de l'ensemble des usines par qualités dans la Communauté et les pays tiers (a)

Evoluzione delle consegne di ghisa, suddivisa per qualità dell'insieme degli stabilimenti nella Comunità e verso i paesi terzi (a)

Lieferungen der Werke insgesamt an Roheisen nach Sorten in die Gemeinschaft und in dritte Länder (a)

Leveringen van ruwijzer door de EGKS-bedrijven binnen de Gemeenschap en aan derde landen (a) per soort

1000 t

Zeit Période Periodo Tijdvak	Roheisen für die Stahlerzeugung Fonte d'affinage Ghisa da affinazione Ruwijzer van de staalproductie		Gußroheisen Fonte de moulage Ghisa da fonderia Gieterij-ijzer		Spiegeleisen	Hochgekohlt Ferromangan	Sonstiges Roheisen	Insgesamt Total Totale Totaal
	Thomas	S.M. Martin	Phosphorhaltig Phosphoreuse Fosforosa Fosforhoudend	Phosphorarm non phosphor. non fosforosa niet fosforh.	Spiegel	Ferro-Mn carburé	Autres fontes	
					Ghisa speculare Spiegelijzer	Ferro-Mn carburato Hoogoven- ferro-Mn	Altre ghise Overige soorten	
1	2	3	4	5	6	7	8	
In die Gemeinschaft · Dans la Communauté · Nei paesi della Comunità · Binnen de Gemeenschap								
1967	356	724	434	1 255	84	364	228	3 445
1968	352	1 302	435	1 437	99	382	255	4 262
1969	231	1 401	540	1 676	101	415	289	4 653
1970	41	1 358	553	1 811	97	468	311	4 639
1971	90	1 035	392	1 420	70	403	163	3 571
1972	36	1 132	316	1 296	59	448	165	3 452
1972 I	7	66	31	101	6	34	12	255
II	6	91	29	107	7	36	15	291
III	2	90	30	118	5	36	14	295
IV	4	99	27	112	5	42	15	304
V	4	99	26	108	5	37	14	293
VI	6	105	32	116	5	44	17	325
VII	6	86	20	82	4	36	13	246
VIII	1	99	15	86	3	33	10	247
IX	0	85	27	110	4	33	13	274
X	0	99	29	118	4	37	14	301
XI	—	116	27	125	5	37	15	324
XII	—	98	23	115	4	45	12	297
Nach dritten Ländern · Vers les pays tiers · Verso paesi terzi · Aan derde landen								
1967	0	851	20	119	2	57	31	1 080
1968	0	98	21	178	2	105	23	427
1969	0	136	27	151	2	58	34	408
1970	0	89	34	140	1	101	35	400
1971	—	14	59	111	0	102	9	297
1972	—	17	63	112	1	87	7	286
1972 I	—	0	7	4	0	4	1	15
II	—	0	17	6	0	4	1	28
III	—	0	1	5	0	3	1	10
IV	—	0	5	9	0	7	0	22
V	—	0	4	18	0	11	1	34
VI	—	0	3	8	0	8	1	21
VII	—	0	6	5	0	11	0	23
VIII	—	0	9	10	0	7	1	26
IX	—	1	1	8	0	11	1	21
X	—	3	3	7	—	6	1	20
XI	—	0	4	9	0	0	1	14
XII	—	11	3	23	0	14	1	52

(a) Suivant les statistiques de livraisons des usines
Secondo le statistiche delle consegne effettuate dagli stabilimenti

(a) Auf Grund der Lieferstatistiken der Werke
Op basis der leveringsstatistieken van de bedrijven

Livraisons des usines dans la Communauté par pays destinataires (réceptions) de produits finis et finals en acier ordinaire et de fonte (a) (b)

Lieferungen der Werke an Walzstahlfertigerzeugnissen, weiterverarbeiteten Erzeugnissen und Roheisen in die Gemeinschaft (Bezüge) nach Bestimmungsländern (a) (b)

58

Consegna degli stabilimenti nella Comunità, per paesi destinatari, di prodotti finiti e terminali di acciaio comune e di ghisa (a) (b)

Leveringen der bedrijven van walsrijproducten, verder bewerkte walsrijproducten en ruwijzer binnen de Gemeenschap naar landen van bestemming (= Aanvoer in EGKS-landen afk. van EGKS-bedrijven) (a) (b)

1000 t

Zeit Période Periodo Tijdvak	Deutschland (BR)	France	Italia	Nederland	UEBL · BLEU		EGKS CECA
					Belgique België	Luxembourg	
Walzstahlfertigerzeugnisse und weiterverarbeitete Erzeugnisse (c) · Produits finis et finals (c)							
<i>Prodotti finiti e terminali (c) · Walsrijproducten en verder bewerkte walsrijproducten (c)</i>							
1967	18 361	11 961	10 188	2 566	3 002	220	46 298
1968	21 762	12 107	11 277	2 859	3 257	234	51 496
1969	26 031	14 598	12 057	3 063	3 953	300	60 002
1970	25 631	14 871	11 949	3 167	3 557	293	59 469
1971	22 244	13 824	11 323	2 903	3 404	289	53 986
1972	22 598	15 105	13 042	2 821	3 776	307	57 650
1972 I	1 725	1 200	948	201	302	23	4 399
II	1 873	1 233	1 038	229	315	25	4 712
III	2 003	1 434	1 135	270	353	29	5 226
IV	1 929	1 236	1 031	219	309	28	4 752
V	2 020	1 330	1 147	247	308	25	5 077
VI	2 037	1 368	1 137	266	346	23	5 176
VII	1 890	1 101	1 090	194	201	31	4 507
VIII	1 907	833	809	254	324	27	4 154
IX	1 954	1 359	1 167	244	333	25	5 082
X	1 831	1 372	1 210	242	337	28	5 019
XI	1 805	1 322	1 210	239	327	25	4 928
XII	1 624	1 316	1 119	218	320	21	4 619
Roheisen · Fonte · Ghisa · Ruwijzer							
1967	1 254	1 126	747	105	164	49	3 445
1968	1 951	1 111	857	123	166	54	4 262
1969	2 040	1 178	1 035	137	202	61	4 653
1970	1 990	1 224	1 078	70	207	70	4 639
1971	1 372	1 143	804	54	142	56	3 571
1972	1 409	1 135	665	39	147	56	3 452
1972 I	92	93	55	3	9	4	255
II	106	100	65	4	12	4	291
III	128	88	60	4	11	4	295
IV	122	95	65	3	14	5	304
V	115	103	56	2	13	4	293
VI	136	103	62	4	16	5	325
VII	102	80	49	2	9	5	246
VIII	124	64	40	3	11	5	247
IX	111	92	52	3	11	5	274
X	126	103	53	4	10	5	301
XI	140	108	54	3	14	6	324
XII	110	106	55	4	17	5	297

(a) Suivant les statistiques de livraisons des usines (aciers spéciaux non compris)
Secondo le statistiche delle consegne degli stabilimenti (non compresi gli acciai speciali)

(b) On donne pour chaque pays destinataire de la Communauté les livraisons provenant des usines du pays et des usines des autres pays de la Communauté.
Consegna degli stabilimenti del proprio paese più le consegne degli stabilimenti degli altri paesi della Comunità in detto paese

(c) Y compris coils pour utilisation directe
Ivi compresi coils per utilizzazione diretta

(a) Auf Grund der Lieferstatistiken der Werke (ohne Edelstahl)
Op basis van de leveringsstatistieken der bedrijven (speciaalstaal niet inbegrepen)

(b) Lieferungen der Werke in das eigene Inland zuzüglich der Lieferungen der Werke der anderen Länder der Gemeinschaft in dieses Land
Leveringen van de bedrijven in het eigen land vermeerderd met de leveringen van de bedrijven van de andere landen van de Gemeenschap in dit land

(c) Einschließlich Warmbreitband zum unmittelbaren Verbrauch
Met inbegrip van warmgewalst breedband voor direct gebruik

Livraisons des usines dans la Communauté et les pays tiers par groupes de produits et par pays ou zones géographiques destinataires (a)

Consegne degli stabilimenti nella Comunità e nei paesi terzi per gruppi di prodotti e per paesi o zone geografiche di destinazione (a)

Lieferungen der Werke in die Gemeinschaft und in dritte Länder nach Erzeugnis- und Ländergruppen (a)

Leveringen van de bedrijven aan de Gemeenschap en aan derde landen per produktengroep en land van bestemming (a)

1000 t

Bestimmungsländer Pays de destination Paesi di destinazione Landen van bestemming	Roheisen Fonte Ghisa Rijwijzer (b)			Blöcke und Halbzeug Lingots et demi-produits Lingotti e similavorati Blokken en halffabrikaat (c)			Walzstahlfertigerzeugnisse und weiterverarbeitete Erzeugnisse Produits finis et finals Prodotti finiti e terminali Walsierijproducten en verder bewerkte produkten (d)		
	1971	1972		1971	1972		1971	1972	

EGKS · CECA

Deutschland (BR)	1 372	1 409	5 503	6 368	22 244	22 598
France	1 143	1 135	3 208	3 389	13 824	15 105
Italia	804	665	3 165	3 695	11 323	13 042
Nederland	54	39	54	140	2 903	2 821
Belgique · België	142	147	1 129	1 273	3 404	3 776
Luxembourg	56	56	5	5	289	307
EGKS · CECA	3 571	3 452	13 063	14 869	53 986	57 650
Insgesamt · Total	160	151	367	400	6 043	7 519
West-europa	150	151	366	394	5 107	6 076
Großbritannien · Roy.-Uni	1	—	23	41	642	926
Schweden · Suède	30	17	0	—	734	819
Finn. · Norw. · Dän.	9	12	44	30	1 229	1 396
Finl. · Norv. · Dan.	51	39	183	226	1 014	1 256
Schweiz · Suisse	8	4	23	52	502	634
Spanien · Espagne	7	5	7	21	293	327
Griechenland · Grèce	9	0	0	5	936	1 443
Osteuropa	—	—	—	3	441	728
Europe	—	—	—	—	—	—
Orient. (e)	—	—	—	—	—	—
Amerika	112	112	196	219	6 451	6 498
Nordamerika · Amérique du Nord	94	83	17	8	5 892	5 795
darunter	94	83	0	0	5 575	5 296
dort	—	—	17	8	317	500
USA und Bes. · USA et poss.	0	11	115	46	125	185
Kanada (f) · Canada (f)	18	19	64	164	433	518
Mittelamerika · Amérique Centrale	—	—	—	—	—	—
Südamerika · Amérique du Sud	—	—	—	—	—	—
Afrika	13	10	32	37	1 029	1 174
darunter	0	0	8	25	301	397
Ass. Afr. Länder	—	—	—	—	—	—
dort	—	—	—	—	—	—
Etats Ass. d'Afr.	—	—	—	—	—	—
Asien · Asie	11	13	253	186	1 109	1 391
Ozeanien, andere · Océanie, autres	—	—	1	5	35	30
Dritte Länder zusammen · Total pays tiers	297	286	849	846	14 666	16 611
Insgesamt · Total général	3 868	3 738	13 912	15 715	68 652	74 262

(a) Suivant les statistiques de livraisons des usines (non compris aciers spéciaux)
Secondo le statistiche delle consegne degli stabilimenti (non compresi acciai speciali)

(b) Y compris Spiegel et ferro-manganèse carburé
Compresi ghisa speculare e ferro-manganese carburato

(c) Y compris coils pour relaminage dans la Communauté
Compresi coils per rilaminazione nella Comunità

(d) Y compris coils pour l'utilisation directe et exportations vers les pays tiers
Compresi coils per utilizzazione diretta ed esportazioni verso i paesi terzi

(e) Bulgarie, Pologne, Hongrie, Roumanie, Tchécoslovaquie, URSS, Allemagne Orientale, Albanie
Bulgaria, Polonia, Ungheria, Romaniaa, Cecoslovacchia, URSS, Germania Orientale, Albania

(f) Et Terre-Neuve · E Terra Nuova

(a) Auf Grund der Lieferstatistiken der Werke (ohne Edelstahl)
Op basis van de leveringsstatistieken der bedrijven (speciaalstaal niet inbegrepen)

(b) Einschließlich Spiegeleisen und kohlenstoffreichem Ferromangan
Met inbegrip van spiegelijzer en koolstofrijk ferromangaan

(c) Einschließlich Warmbreitband zum Weiterauswalzen in der Gemeinschaft
Met inbegrip van warmgewalst breedband voor uitwalsing in de Gemeenschap

(d) Einschließlich Warmbreitband zum unmittelbaren Verbrauch und Export in dritte Länder
Met inbegrip van warmgewalst breedband voor direct gebruik en uitvoer naar derde landen

(e) Bulgarien, Ungarn, Polen, Rumänien, Tschechoslowakei, UdSSR, D.D.R., Albanien
Bulgarije, Hongarije, Polen, Roemenië, Tsjechoslowakije, UdSSR, D.D.R., Albanie

(f) Und Neufundland · En New-Foundland

Livraisons des usines dans la Communauté et les pays tiers par groupes de produits et par pays ou zones géographiques destinataires (a)

Consegna degli stabilimenti nella Comunità e nei paesi terzi per gruppi di prodotti e per paesi o zone geografiche di destinazione (a)

Lieferungen der Werke in die Gemeinschaft und in dritte Länder nach Erzeugnis- und Ländergruppen (a)

Leveringen van de bedrijven aan de Gemeenschap en aan derde landen per produktengroep en land van bestemming (a)

60

DEUTSCHLAND (BR) · FRANCE

1000 t

Bestimmungsländer Pays de destination Paesi di destinazione Landen van bestemming	Roheisen Fonte Ghisa Rijwijzer (b)		Blöcke und Halbzeug Lingots et demi-produits Lingotti e similavorati Blokken en halffabrikaat (c)			Walzstahlfertigerzeugnisse und weiterverarbeitete Erzeugnisse Produits finis et finals Prodotti finiti e terminali Walserijproducten en verder bewerkte producten (d)		
	1971	1972	1971	1972		1971	1972	
Deutsche Werke · Usines allemandes · Stabilimenti tedeschi · Duitse bedrijven								
Deutschland (BR)	1 284	1 309	4 948	5 685		17 049	17 292	
France	224	338	488	449		1 218	1 376	
Italia	243	219	267	284		278	360	
Niederland	48	31	42	127		544	575	
Belgique · België	70	82	14	80		329	409	
Luxembourg	15	15	0	0		15	17	
EGKS · CECA	1 884	1 994	5 758	6 624		19 433	20 030	
Europa · Europe : Insgesamt · Total	154	141	143	69		2 217	2 873	
Westeuropa · Europe de l'Ouest	145	141	143	68		1 845	2 135	
darunter · dont { Großbritannien · Royaume-Uni	1	—	4	5		97	197	
Skandinavien · Scandinavie	39	28	45	30		861	885	
Osteuropa · Europe Orientale	9	0	0	1		373	737	
Amerika · Amérique	22	30	22	84		2 393	2 598	
darunter · dont : USA und Bes. · USA et poss.	5	—	—	—		2 038	2 058	
Afrika · Afrique : Insgesamt · Total	11	9	2	12		169	205	
darunter · dont : Ass. Afr. Länder · Etats Ass. d'Afr.	—	—	—	10		84	138	
Asien · Asie	11	13	131	104		430	564	
Sonstige Länder · Autres pays tiers	—	—	1	—		11	4	
Dritte Länder zusammen · Total pays tiers	199	192	298	269		5 220	6 244	
Insgesamt · Total général	2 083	2 187	6 056	6 893		24 654	26 274	
Französische Werke · Usines françaises · Stabilimenti francesi · Franse bedrijven								
Deutschland (BR)	88	100	76	93		1 360	1 275	
France	907	792	2 071	2 136		10 156	10 601	
Italia	109	86	90	84		273	306	
Niederland	6	8	0	0		189	196	
Belgique · België	48	48	55	64		387	345	
Luxembourg	38	40	0	3		1	1	
EGKS · CECA	1 197	1 074	2 292	2 380		12 366	12 723	
Europa · Europe : Insgesamt · Total	6	10	116	172		1 190	1 369	
Westeuropa · Europe de l'Ouest	6	10	116	172		1 050	1 216	
darunter · dont { Großbritannien · Royaume-Uni	—	—	5	27		55	100	
Skandinavien · Scandinavie	—	—	—	—		385	416	
Osteuropa · Europe Orientale	0	0	—	—		141	153	
Amerika · Amérique	90	83	110	73		1 370	1 319	
darunter · dont : USA und Bes. · USA et poss.	90	83	—	0		1 170	1 059	
Afrika · Afrique : Insgesamt · Total	2	1	24	21		503	534	
darunter · dont : Ass. Afr. Länder · Etats Ass. d'Afr.	0	0	8	15		151	202	
Asien · Asie	0	—	85	58		277	291	
Sonstige Länder · Autres pays tiers	—	—	—	—		14	20	
Dritte Länder zusammen · Total pays tiers	97	94	335	324		3 356	3 454	
Insgesamt · Total général	1 294	1 168	2 628	2 703		15 722	16 177	

(a) Suivant les statistiques de livraisons des usines (non compris aciers spéciaux) Secondo le statistiche delle consegne degli stabilimenti (non compresi acciai speciali)

(b) Y compris Spiegel et ferro-manganèse carburé Compresi ghisa speculari e ferro-manganese carburato

(c) Y compris coils pour relaminage dans la Communauté Compresi coils per rilaminazione nella Comunità

(d) Y compris coils pour l'utilisation directe et exportations vers les pays tiers Compresi i coils per utilizzazione diretta ed esportazioni verso i paesi terzi

(a) Auf Grund der Lieferstatistiken der Werke (ohne Edelstahl)

Op basis van de leveringsstatistieken der bedrijven (specialstaal niet inbegrepen)

(b) Einschließlich Spiegeleisen und kohlenstoffreiches Ferromangan Met inbegrip van spiegelijzer en koolstofrijk ferromangaan

(c) Einschließlich Warmbreitband zum Weiterauswalzen in der Gemeinschaft Met inbegrip van warmgewalst breedband voor uitwalsing in de Gemeenschap

(d) Einschließlich Warmbreitband zum unmittelbaren Verbrauch und Export in dritte Länder Met inbegrip van warmgewalst breedband voor direct gebruik en uitvoer naar derde landen

Livraisons des usines dans la Communauté et les pays tiers par groupes de produits et par pays ou zones géographiques destinataires (a)

Consegne degli stabilimenti nella Comunità e nei paesi terzi per gruppi di prodotti e per paesi o zone geografiche di destinazione (a)

Lieferungen der Werke in die Gemeinschaft und in dritte Länder nach Erzeugnis- und Ländergruppen (a)

Leveringen van de bedrijven aan de Gemeenschap en aan derde landen per produktengroep en land van bestemming (a)

1000 t

ITALIA · NEDERLAND

Bestimmungsländer Pays de destination Paesi di destinazione Landen van bestemming	Roheisen Fonte Ghisa Rijwijzer (b)			Blöcke und Halbzeug Lingots et demi-produits Lingotti e similavorati Blokken en halffabrikaat (c)			Walzstahlfertigerzeugnisse und weiterverarbeitete Erzeugnisse Produits finis et finals Prodotti finiti e terminali Walsrijproducten en verder bewerkte producten (d)		
	1971	1972		1971	1972		1971	1972	
	Italienische Werke · Usines italiennes · Stabilimenti italiani · Italiaanse bedrijven								
Deutschland (BR)	—	—		3	1		416	470	
France	—	—		22	13		195	269	
Italia	452	360		2 521	3 068		10 263	11 714	
Niederland	—	—		—	—		47	13	
Belgique · België	—	—		—	21		14	28	
Luxembourg	—	—		—	—		—	—	
EGKS · CECA	452	360		2 546	3 104		10 935	12 494	
Europa · Europe : Ingesamt · Total	—	0		21	22		405	423	
Westeuropa · Europe de l'Ouest	—	0		21	21		305	313	
darunter · dont { Großbritannien · Royaume-Uni Skandinavien · Scandinavie	—	—		—	—		29	32	
Osteuropa · Europe Orientale	—	—		—	1		100	113	
Amerika · Amérique	—	—		—	—		536	350	
darunter · dont : USA und Bes. · USA et poss.	—	—		—	—		455	263	
Afrika · Afrique : Ingesamt · Total	—	—		1	2		73	142	
darunter · dont : Ass. Afr. Länder · Etats Ass. d'Afr.	—	—		—	—		7	10	
Asien · Asie	—	—		0	0		174	270	
Sonstige Länder · Autres pays tiers	—	—		—	—		0	0	
Dritte Länder zusammen · Total pays tiers	—	0		23	24		1 188	1 185	
Ingesamt · Total général	452	360		2 568	3 128		12 123	13 679	
	Niederl. Werke · Usines néerl. · Stabilimenti olandesi · Nederlandse bedrijven								
	(e)								
Deutschland (BR)	—	—		177	308		401	444	
France	13	5		232	186		139	144	
Italia	—	—		154	161		131	150	
Niederland	—	—		10	8		1 144	1 039	
Belgique · België	23	17		310	333		54	67	
Luxembourg	2	1		—	—		—	—	
EGKS · CECA	39	23		884	996		1 870	1 844	
Europa · Europe : Ingesamt · Total	—	—		10	37		891	1 110	
Westeuropa · Europe de l'Ouest	—	—		10	37		796	1 017	
darunter · dont { Großbritannien · Royaume-Uni Skandinavien · Scandinavie	—	—		0	—		365	359	
Osteuropa · Europe Orientale	—	—		—	—		241	290	
Amerika · Amérique	—	—		—	—		95	92	
darunter · dont : USA und Bes. · USA et poss.	—	—		11	54		510	652	
Afrika · Afrique : Ingesamt · Total	—	—		—	—		484	608	
darunter · dont : Ass. Afr. Länder · Etats Ass. d'Afr.	—	—		—	—		18	18	
Asien · Asie	—	—		—	—		33	41	
Sonstige Länder · Autres pays tiers	—	—		—	—		3	0	
Dritte Länder zusammen · Total pays tiers	—	—		21	91		1 455	1 821	
Ingesamt · Total général	39	23		905	1 086		3 325	3 664	

(a) Suivant les statistiques de livraisons des usines (non compris aciers spéciaux) Secondo le statistiche delle consegne degli stabilimenti (non compresi acciai speciali)

(b) Y compris Spiegel e ferro-manganèse carburé Compresi ghisa speculare e ferro-manganese carburato

(c) Y compris coils pour relaminage dans la Communauté Compresi coils per rilaminazione nella Comunità

(d) Y compris coils pour l'utilisation directe et exportations vers les pays tiers Compresi coils per utilizzazione diretta ed esportazioni verso i paesi terzi

(e) Y compris livraisons des usines belges et luxembourgeoises (Benelux) Compresi consegne degli stabilimenti belgi e lussemburgh (Benelux)

(a) Auf Grund der Lieferstatistiken der Werke (ohne Edelmetalle) Op basis van de leveringsstatistieken der bedrijven (speciaalstaal niet inbegrepen)

(b) Einschließlich Spiegeleisen und kohlenstoffreiches Ferromangan Met inbegrip van spiegelijzer en koolstofrijk ferromangaan

(c) Einschließlich Warmbreitband zum Weiterauswalzen in der Gemeinschaft Met inbegrip van warmgewalst breedband voor uitwalsing in de Gemeenschap

(d) Einschließlich Warmbreitband zum unmittelbaren Verbrauch oder Export in dritte Länder Met inbegrip van warmgewalst breedband voor direct gebruik of uitvoer naar derde landen

(e) Einschließlich der Lieferungen der Werke Belgiens und Luxemburgs (Benelux) Met inbegrip van de leveringen van de Belgische en Luxemburgse bedrijven (Benelux)

Livraisons des usines dans la Communauté et les pays tiers, par groupes de produits et par pays ou zones géographiques destinataires (a)

Consegna degli stabilimenti nella Comunità e nei paesi terzi per gruppi di prodotti e per paesi o zone geografiche di destinazione (a)

Lieferungen der Werke in die Gemeinschaft und in dritte Länder nach Erzeugnis- und Ländergruppen (a)

Leveringen van de bedrijven aan de Gemeenschap en aan derde landen per produktengroep en land van bestemming (a)

62

BELGIQUE (BELGIË) · LUXEMBOURG

1000 t

Bestimmungsländer Pays de destination Paesi di destinazione Landen van bestemming	Roheisen Fonte Ghisa Rijwijzer (b)			Blöcke und Halbzeug Lingots et demi-produits Lingotti e similavorati Blokken en halfafrikaat (c)			Walzstahlfertigerzeugnisse und weiterverarbeitete Erzeugnisse Produits finis et finals Prodotti finiti e terminali Walserijproducten en verder bewerkte producten (d)		
	1971	1972		1971	1972		1971	1972	
Belgische Werke · Usines belges · Stabilimenti belgi · Belgische bedrijven									
	(e)	(e)		89	49		1 991	2 170	
Deutschland (BR)				391	581		1 738	2 243	
France				129	98		292	401	
Italia				1	3		722	779	
Niederland				748	764		2 220	2 390	
Belgique · België				3	0		2	5	
Luxembourg				1 361	1 496		6 797	7 988	
EGKS · CECA				39	45		684	1 077	
Europa · Europe : Ingesamt · Total				39	42		559	831	
Westeuropa · Europe de l'Ouest				14	9		78	210	
darunter · dont { Großbritannien · Royaume-Uni Skandinavien · Scandinavie				—	—		248	353	
Osteuropa · Europe Orientale				—	3		124	246	
Amerika · Amérique				51	8		1 300	1 194	
darunter · dont : USA und Bes. · USA et poss.				—	—		1 175	1 027	
Afrika · Afrique : Ingesamt · Total				5	1		166	136	
darunter · dont : Ass. Afr. Länder · Etats Ass. d'Afr.				0	0		41	39	
Asien · Asie				37	23		126	209	
Sonstige Länder · Autres pays tiers				—	5		5	4	
Dritte Länder zusammen · Total pays tiers				132	83		2 281	2 620	
Insgesamt · Total général				1 493	1 579		9 077	10 608	
Luxemburgische Werke · Usines luxembourgeoises Stabilimenti lussemburghesi · Luxemburgse bedrijven									
	(e)	(e)		209	232		1 029	947	
Deutschland (BR)				6	24		378	472	
France				3	—		85	110	
Italia				—	—		257	219	
Niederland				2	11		570	539	
Belgique · België				1	2		270	285	
Luxembourg				221	269		2 586	2 571	
EGKS · CECA				37	55		655	668	
Europa · Europe : Ingesamt · Total				37	55		552	563	
Westeuropa · Europe de l'Ouest				—	—		16	29	
darunter · dont { Großbritannien · Royaume-Uni Skandinavien · Scandinavie				—	—		224	247	
Osteuropa · Europe Orientale				—	—		104	105	
Amerika · Amérique				3	—		340	384	
darunter · dont : USA und Bes. · USA et poss.				—	—		252	280	
Afrika · Afrique : Ingesamt · Total				—	1		99	161	
darunter · dont : Ass. Afr. Länder · Etats Ass. d'Afr.				—	—		17	23	
Asien · Asie				—	—		70	74	
Sonstige Länder · Autres pays tiers				—	—		1	2	
Dritte Länder zusammen · Total pays tiers				40	56		1 165	1 288	
Insgesamt · Total général				261	325		3 751	3 859	

(a) Suivant les statistiques de livraison des usines (non compris aciers spéciaux) Secondo le statistiche delle consegne degli stabilimenti (non compresi acciai speciali)

(b) Y compris Spiegel et ferro-manganèse carburé Compresi ghisa speculare e ferro-manganese

(c) Y compris coils pour relaminage dans la Communauté Compresi coils per rilaminazione nella Comunità

(d) Y compris coils pour l'utilisation directe et exportations vers les pays tiers Compresi coils per utilizzazione diretta ed esportazioni verso i paesi terzi

(e) Voir tableau 61, note (e) · Cfr. tabella 61, nota (e)

(a) Auf Grund der Lieferstatistiken der Werke (ohne Edelstahl) Op basis van de leveringsstatistieken der bedrijven (specialstaal niet inbegrepen)

(b) Einschließlich Spiegeleisen und kohlenstoffreiches Ferromangan Met inbegrip van spiegelijzer en koolstofrijk ferromangaan

(c) Einschließlich Warmbreitband zum Weiterauswalzen in der Gemeinschaft Met inbegrip van warmgewalst breedband voor uitwalsing in de Gemeenschap

(d) Einschließlich Warmbreitband zum unmittelbaren Verbrauch oder Export in dritte Länder Met inbegrip van warmgewalst breedband voor direct gebruik of uitvoer naar derde landen

(e) Vgl. Tabelle 61, Anm. (e) · Vgl. tabel 61, noot (e)

Réceptions, par pays, des produits finis et finals (a) livrés par les usines de la Communauté et taux d'interpénétration des marchés (b) (aciers spéciaux exclus) (c)

Arrivi per paese dei prodotti finiti e terminali (a) consegnati dagli stabilimenti della Comunità e tasso d'interpénétrazione dei mercati (b) (acciai speciali esclusi) (c)

Bezüge der Länder an Walzstahlerzeugnissen und weiterverarbeiteten Erzeugnissen (a) von Werken der Gemeinschaft und Marktverflechtungsrate in % (b) (ohne Edeltähle) (c)

Aanvoer per land van walserijproducten en verder bewerkte walserijproducten (a) afkomstig van bedrijven binnen de Gemeenschap en graad van marktvervlechting in % (b) (speciaal staal niet inbegrepen) (c)

Zeit Période Periodo Tijdvak	Deutschland (BR)	France	Italia	Nederland	UEBL · BLEU		EGKS CECA
					Belgique België	Luxembourg	
Bezüge insgesamt · Réceptions totales · Arrivi totali · Totale aanvoer (1000 t)							
1967	19 520	12 336	11 055	2 566	3 056	222	48 755
1968	23 056	12 459	12 127	2 860	3 325	237	54 064
1969	27 567	15 002	12 902	3 073	4 026	307	62 877
1970	27 216	15 301	12 783	3 173	3 636	297	62 406
1971	23 501	14 290	12 126	2 915	3 485	291	56 607
1972	23 784	15 555	13 825	2 836	3 852	310	60 161
1972 IV	2 020	1 265	1 099	221	315	28	4 948
V	2 128	1 390	1 214	248	314	25	5 319
VI	1 960	1 264	1 105	231	321	25	4 906
VII	1 987	1 131	1 161	195	206	31	4 710
VIII	2 022	865	852	255	332	27	4 353
IX	2 066	1 403	1 239	245	340	25	5 318
X	1 930	1 397	1 282	243	342	28	5 223
XI	1 907	1 377	1 270	240	333	25	5 151
XII	1 715	1 354	1 177	220	325	22	4 811
Anteil der Bezüge aus anderen Ländern der Gemeinschaft in % (b) Part des réceptions en provenance d'autres pays de la Communauté en % (b) Aliquota degli arrivi in provenienza da altri paesi della Comunità in % (b) Aandeel van de aanvoer uit andere landen der Gemeenschap in % (b)							
1967	17,1	25,0	10,7	62,8	37,1	4,7	21,7
1968	20,2	24,4	8,9	62,3	38,2	5,7	21,9
1969	17,9	25,4	8,4	60,3	34,5	7,3	20,8
1970	17,2	25,5	9,6	58,5	38,3	7,0	21,0
1971	22,2	26,0	9,3	60,5	39,1	6,8	23,3
1972	22,4	29,3	10,1	63,1	36,4	7,5	24,1
1972 IV	24,1	27,6	10,5	61,8	38,2	6,1	24,4
V	23,3	28,8	8,7	62,2	35,7	10,8	23,9
VI	24,3	27,5	10,3	60,2	35,9	4,5	34,3
VII	22,0	29,4	8,0	64,7	32,0	6,2	22,4
VIII	19,5	38,1	12,2	63,8	39,2	6,8	25,8
IX	20,4	32,0	11,8	63,3	34,4	10,3	24,3
X	20,5	30,0	9,6	64,0	35,6	10,3	23,3
XI	19,3	28,2	11,5	61,2	36,2	7,8	22,7
XII	22,2	30,7	13,3	61,4	36,3	6,9	24,7

(a) Y compris lingots, demi-produits et coils pour utilisation directe (autre que le relaminage)
Compresi i lingotti, semilavorati e coils per utilizzazione diretta (diversa dalla rilaminazione)

(b) Part en % des autres pays de la Communauté dans l'approvisionnement total par la Communauté de chaque pays membre
Parte in % degli altri paesi della Comunità nell'approvvigionamento totale per la Comunità di ogni paese membro

(c) Suivant les statistiques de livraisons des usines
Secondo le statistiche delle consegne degli stabilimenti

(a) Einschließlich Blöcke, Halbzeug und Warmbreitband zum unmittelbaren Verbrauch (nicht zum Weiterauswalzen)
Met inbegrip van blokken, halffabrikaat en warmgewalst breedband voor direct verbruik (niet voor uitwalsing)

(b) Anteil (%) der anderen Länder der Gemeinschaft an den Gesamtbezügen jedes Landes der Gemeinschaft
Aandeel (%) van de andere landen der Gemeenschap in de totale aanvoer van elk land der Gemeenschap

(c) Auf Grund der Lieferstatistiken der Werke
Op basis van de leveringsstatistieken der bedrijven

Réceptions, par pays, des produits sidérurgiques en aciers fins et spéciaux (a) livrés par les usines de la Communauté, et taux d'interpénétration des marchés

Arrivi, per paese, di prodotti siderurgici in acciai fini e speciali (a) consegnati dagli stabilimenti della Comunità e tasso d'interpennetrazione dei mercati

Bezüge der Länder an Edelmstählen (a) von Werken der Gemeinschaft und Marktverflechtungsrate

Aanvoer in de afzonderlijke landen van speciale staalsoorten (a) afkomstig van bedrijven binnen de Gemeenschap en graad van marktvervlechting

64

Zeit Période Periodo Tijdvak	Deutschland (BR)	France	Italia	Benelux			EGKS CECA
				Nederland	Belgique België	Luxembourg	

Bezüge insgesamt aus der Sechsergemeinschaft · Réceptions totales en provenance de EUR 6 ·
Arrivi totali in provenienza da EUR 6 · Totale aanvoer uit EUR 6
1000 t

1968	2 505,6	1 496,5	1 630,3	63,5	147,6	9,5	5 853,0
1969	3 013,5	1 941,8	1 762,1	65,7	182,7	10,9	6 976,7
1970	3 835,6	2 167,4	1 975,7	85,6	221,2	14,9	8 300,4
1971	3 806,1	2 042,9	1 885,5	79,2	205,5	15,5	8 034,8
1972	4 174,5	2 003,3	1 939,1	91,0	231,7	17,7	8 457,4
1972 IV	342,7	152,8	147,3	9,4	20,2	1,6	674,0
V	363,5	171,8	174,5	6,0	19,8	1,4	736,9
VI	349,0	169,6	165,9	7,3	19,6	1,5	712,9
VII	334,2	125,5	160,0	5,0	15,3	1,5	641,5
VIII	354,2	110,0	110,0	6,3	14,9	1,3	596,3
IX	353,8	191,5	167,8	8,1	23,1	1,8	746,1
X	375,3	188,8	184,2	7,7	22,0	1,8	779,8
XI	369,5	180,3	180,4	8,4	22,5	1,6	762,8
XII	344,2	217,9	139,7	8,4	16,9	1,5	728,4
1973 I	331,2	201,6	171,8	7,3	20,3	1,8	734,0
II	369,1	221,5	152,1	9,2	23,3	0,4	775,5
III	379,6	246,2	163,0	8,4	22,2	1,1	820,6
IV	388,0	200,3	163,9	6,9	21,7	1,1	781,8
V	378,6	189,6	207,5	10,2	20,6	1,3	807,6
VI	380,7	209,9	178,8	8,2	18,6	1,4	797,7

Anteil der Bezüge aus anderen Ländern der Sechsergemeinschaft in % (b)
Part des réceptions en provenance d'autres pays de la Communauté à six en % (b)
Aliquota degli arrivi in provenienza da altri paesi della Comunità a sei in % (b)
Aandeel van de aanvoer uit andere landen der Gemeenschap van de Zes in % (b)


1968	7,4	11,4	4,0	48,1	31,6	4,9	8,5
1969	6,6	12,1	5,2	50,8	36,0	5,6	8,9
1970	4,3	13,6	7,4	52,4	41,0	2,5	8,9
1971	4,7	16,3	6,8	45,3	30,5	8,1	9,2
1972	5,6	15,1	8,1	46,3	29,3	6,9	9,5
1972 IV	6,8	16,2	9,3	35,6	24,9	9,8	10,4
V	6,4	14,7	7,2	54,8	26,8	1,0	9,5
VI	6,4	14,5	7,9	45,3	34,2	10,9	9,8
VII	6,4	16,8	5,9	60,5	26,1	7,5	9,2
VIII	4,3	14,9	7,1	50,0	36,4	1,8	8,0
IX	5,2	16,1	7,0	43,6	34,7	2,7	9,7
X	4,9	14,0	7,1	51,2	29,5	9,9	8,8
XI	4,5	14,7	11,3	53,0	29,6	5,7	9,8
XII	4,6	13,6	10,6	44,4	35,6	11,3	9,7
1973 I	5,1	14,6	13,8	60,5	28,9	2,7	11,0
II	4,6	12,8	14,7	44,2	30,3	8,0	10,2
III	5,1	10,8	10,5	54,7	33,2	10,7	9,1
IV	4,3	12,8	8,5	58,2	25,4	2,5	8,4
V	5,2	18,3	6,8	55,1	32,7	5,9	10,0
VI	5,7	14,6	7,4	40,8	41,4	8,4	9,6


(a) Tous produits (lingots et demi-produits, même pour relaminage inclus)
Tutti i prodotti (lingotti e semilavorati, inclusa anche la rilaminazione)

(b) Part en % des autres pays de la Communauté dans l'approvisionnement total par la Communauté de chaque pays membre. Pour le Benelux il s'agit de la part représentée par les livraisons des pays autres que ceux du Benelux
Parte in % degli altri paesi della Comunità nell'approvvigionamento totale per la Comunità di ogni paese membro. Per il Benelux trattasi della parte rappresentata dalle consegne dei paesi diversi da quelli del Benelux

(a) Alle Erzeugnisse (einschl. Blöcke u. Halbzeug, auch zum Weiterauswalzen)
Alle produkten (met inbegrip van blokken en halffabrikaat, ook voor uitwalsing)

(b) Anteil (%) der anderen Länder der Gemeinschaft an den Gesamtbezügen jedes Landes der Gemeinschaft. Für Benelux bezieht sich der Anteil auf die Lieferungen der Nicht-Beneluxländer
Aandeel (%) van de andere landen der Gemeenschap in de totale aanvoer van elk land der Gemeenschap. Voor de Benelux wordt deze verhouding weergegeven door de leveringen der niet-Beneluxlanden





Entête quadrilingue des colonnes des tableaux 65 à 76 - Viersprachige Überschrift für die Spalten der Tabellen Nr. 65 bis 76
 Intestazione quadrilingue delle colonne delle tabelle dal n. 65 al n. 76 - Vierstalige tekst voor de kolommen van de tabellen 65 tot 76

	0	1	2	3	4	5	6	7	8	9	10	11	12	13	14	15	16	17	18	19	20	21	22	23	24	25	26	27	28	29	30	31	32	33																																																																																											
Tiid- vak	Ruwijzer en ferroleggeringen van het Verdrag					Staal (produkten welke onder het Verdrag vallen)																				Produkten, die niet onder het Verdrag vallen																																																																																																			
	Ruwijzer voor de staalproductie					Blokken en ruwe buisloepen					Stangen en knuppels					Plakken en plaatstrippen					Breedband op rollen					Nieuwe rails					Dwarsliggers, onder- legplaten, lasplaten					Walsdraad			Staaftaal			Damwandstaal			Profielen van 80 mm en meer			Andere profielen			Bandstaal			Universaalstaal			Transformator- en dynamoplaat			3 mm en meer			Platen (niet bekleed)			minder dan 3 mm			Blik en andere vertinde plaat			And. beklede plaat en geplaatste plaat			Totaal (5 — 22)			Speciaal- koolstofstaal			Gelegeerd staal			Koude produkten (zonder kol. 28) (a)			Gesmede produkten en a. (b)			Getrokken draad			Buizen en verbingsstukken van staal			Staal totaal-generaal 23 + 26 tot 29			Gebruikte rails			Buizen, verbingsstukken enz. van gietijzer (NEG)			Ferroleggeringen (NEG)																				
Pa- riodo	Ghisa da affinazione					Acciaio (prodotti compresi nel trattato)																				Prodotti siderur- gici fuori della Comunità																																																																																																			
	Ghisa da fonderia (e speciali)					Lingotti e masselli					Blumi e billette					Bramme e bidoni					Sbozzi in rotoli per lamiera (coils)					Rotaie nuove					Traverse, piastre, stecche					Vergella in matasse					Barre					Palancole					Profilati da 80 mm e oltre					Altri profilati					Nastri stretti a caldo					Larghi piatti					Lamierini magnetici					3 mm e oltre			Lamiera non rivestite			inferiori a 3 mm			Banda e altre lamiera stagnate			Altre lamiera rivesti- te e lamiera placcate			Totale (5 — 22)			Acciaio fine al carbonio			di cui:			Acciai legati			Prodotti a freddo (esclusi col. 28) (a)			Prodotti fucinati ed altri (b)			Fili trafilati			Tubi e raccordi di acciaio			Totale generale acciaio 23 + 26 a 29			Rotaie usate			Tubi, raccordi, ecc. di ghisa (NC)			Ferro-leghe (NC)	
Pa- riodo	Fontes et ferro-alliages CECA					Acier (Produits CECA)																				Produits siderurgiques hors CECA																																																																																																			
	Fonte d'affinage					Lingots et massiaux					Blossoms et billettes					Brammes et largets					Ebauches en rouleaux pour tôles (coils)					Rails neufs					Traverses, selles, éclisses					Fil machine					Barres					Palplanches					Profilés de 80 mm et plus					Autres profilés					Feuillards à chaud					Tôles magnétiques					3 mm et plus			Tôles non revêtues			moins de 3 mm			Fer-blanc et tôles étamées			Autres tôles revêtues et tôles plaquées			Total (5 — 22)			Acier fin au carbone			dont:			Aciers alliés			Produits à froid (sauf col. 28) (a)			Produits forgés et autres (b)			Fils tréfilés			Tubes et raccords d'acier			Total général acier 23 + 26 à 29			Rails usagés			Tubes, raccords, etc. de fonte (HC)			Ferro-alliages (HC)						
Zeit	Roheisen und Ferrolegierungen des Vertrages					Stahl (Erzeugnisse des Vertrages)																				Erzeugnisse außerhalb des Vertrages																																																																																																			
	Roheisen für die Stahlerzeugung					Rohblöcke und Rohluppen					Vorgew. Blöcke und Knüppel					Vorbrammen, Platinen					Warmbreitband in Rollen					Neue Schienen					Schwellen, Unter- lagsplatten, Laschen					Walzdraht					Stabstahl					Stahlpundwände					Profile von 80 mm und mehr					Sonstige Profile					Bandstahl					Breitflachstahl					Transformatoren- und Dynamobleche					3 mm und mehr			Bleche (nicht überzogen)			weniger als 3 mm			Weißblech u. sonst. verz. Bleche			Sonst. überz. Bleche sowie platt. Bleche			Insgesamt (5 — 22)			Qualitäts- kohlenstoff- stahl			darunter:			Legierter Stahl			Kaltprodukte (ohne Spalte 28) (a)			Geschmiedete Erzeugnisse u.ä. (b)			Kaltzogener Draht			Röhren und Verbindungsstücke aus Stahl			Stahl insgesamt 23 + 26 bis 29			Gebrauchte Schienen			Röhren, Verbindungsstücke usw. aus Gußeisen (NEG)			Ferrolegierungen (NEG)	

(a) Kalt hergestellte oder kalt fertiggestellte Erzeugnisse (ohne kaltgezogene Draht): Kaltband, Kaltprofile, Blankstahl, kalteverformte und kaltebearbeitete Bleche und Bänder, kaltegewalzte Bleche > 3 mm u.ä.
 (b) Geschmiedete Säbe, geschmiedetes Halbzeug, Schmiedehalbzeug und andere Erzeugnisse in den Formen der Vertragserzeugnisse.

(a) Prodotti ottenuti o rifiniti a freddo (esclusi fili trafilati): nastri a freddo, profilati a freddo, barre strate, lamiera e nastri altrimenti foggianti elaborati, lamiera a freddo > 3 mm e...
 (b) Barre forgate, semiprodoti forgiati, abbozzi di forgia e altri prodotti che si presentano sotto forma di prodotti del trattato.

(a) Produits obtenus ou parachèvés à froid (sans fils tréfilés): feuillards à froid, produits à froid, barres étirées, tôles et feuillards façonnés ou ouvrés, tôles laminées à froid > 3 mm et...
 (b) Barres forgées, demi-produits forgés, ébauches de forges et autres produits se présentant sous les formes des produits du traité.

(a) Koud bewerkte of koud nabewerkte produkten (zonder getrokken draad): koudbandstaal, koude profielen, koude staven, platen en bandstaal op andere wijze bewerkt, koud gewalste platen > 3 mm en...
 (b) Gesmede staven, gesmede halfabrikaten en smeedstukken in een der onder het Verdrag vallende vormen.

Einfuhr aus dritten Ländern • Importations en provenance des pays tiers • Importazioni provenienti dai paesi terzi • Invoer uit derde landen

*	0	1	2	3	4	5	6	7	8	9	10	11	12	13	14	15	16	17	18	19	20	21	22	23	24	25	26	27	28	29	30	31	32	33	
A																																			
Eisen und Stahl • Sidérurgie • Siderurgia • Ijzer en staal																																			
1967	431	389	6	110	936	375	97	131	810	3	0	116	151	0	84	84	19	25	14	367	267	34	49	2 626	56	154	44	41	32	144	2 887	37	15	288	
1968	329	423	4	128	883	119	75	130	1 020	1	0	161	208	0	86	88	25	26	22	607	271	24	83	2 947	71	190	57	49	36	162	3 252	45	19	392	
1969	206	403	17	149	775	112	105	438	1 956	7	0	222	338	0	131	109	28	27	21	927	304	57	186	4 970	80	244	89	55	55	213	5 383	56	25	443	
1970	361	436	4	139	939	385	193	980	2 554	13	0	304	353	0	155	140	31	25	37	921	393	79	185	6 749	102	315	105	61	55	280	7 249	75	35	493	
1971	295	284	3	141	723	129	130	440	1 595	10	0	347	347	2	124	116	45	29	38	1 037	587	34	154	5 163	86	234	105	68	55	329	5 720	63	37	408	
1972	274	887	4	144	1 310	163	462	636	1 858	6	0	376	316	0	185	147	64	52	40	1 084	934	29	234	6 586	105	323	126	67	57	390	7 225	53	45	505	
1971																																			
VII	23	25	0	6	54	24	11	59	112	1	0	36	35	0	9	6	3	3	3	92	43	2	13	454	5	18	8	6	6	28	501	2	4	42	
VIII	23	16	0	7	46	9	7	26	137	0	0	26	24	1	9	11	4	3	3	88	47	2	12	410	5	15	8	4	6	25	454	7	3	31	
IX	16	19	0	14	49	5	20	30	180	1	0	27	31	—	12	9	6	2	4	99	60	2	19	506	7	20	10	6	5	26	553	6	3	25	
X	21	23	0	12	57	1	5	27	138	0	0	27	29	—	4	12	3	3	3	106	53	1	9	423	8	19	9	6	4	25	466	6	3	25	
XI	15	24	—	7	46	1	12	16	104	0	0	43	18	0	16	8	3	2	2	113	54	0	17	410	8	19	8	5	5	24	452	3	3	27	
XII	16	35	—	16	68	1	17	96	168	0	0	43	28	0	14	9	8	3	2	79	53	4	10	533	7	22	10	5	5	31	585	4	3	38	
1972																																			
I	20	67	2	10	98	0	9	29	196	0	—	21	23	—	10	10	3	3	6	82	60	1	12	464	7	22	10	5	5	22	506	2	4	25	
II	10	81	0	7	99	15	7	74	179	0	0	41	21	—	14	10	5	3	3	133	57	3	10	575	9	22	7	6	3	34	626	6	4	26	
III	10	36	0	9	55	11	9	87	225	1	0	34	23	0	17	21	5	2	3	97	87	3	24	649	10	23	12	6	4	36	707	6	4	41	
IV																																			
V	15	96	0	11	122	31	36	53	152	1	0	39	27	—	12	9	5	7	4	80	76	4	23	558	8	27	9	5	5	32	609	4	5	51	
VI	25	117	0	12	154	25	38	47	187	1	0	38	30	0	31	13	4	7	4	77	63	3	10	581	11	33	9	7	4	37	638	5	4		
B																																			
Darunter Edeltähle • Dont aciers spéciaux • Di cui acciai speciali • Waarvan speciaalstaal																																			
1967	2	14	31	.	.	.	61	44	.	.	.	6	1	6	21	23	.	1	211	56	154	20	9	18	.	258	.	.	.	
1968	5	17	28	.	.	.	71	65	.	.	.	8	3	13	27	22	.	1	261	71	190	26	14	20	.	321	.	.	.	
1969	7	27	27	.	.	.	92	87	.	.	.	9	3	11	31	27	.	2	323	80	244	39	15	23	.	401	.	.	.	
1970	11	43	41	.	.	.	119	96	.	.	.	10	1	17	37	39	.	3	417	102	315	50	16	25	.	508	.	.	.	
1971	4	34	25	.	.	.	98	75	.	.	.	6	1	17	29	28	.	3	320	86	234	39	18	23	.	400	.	.	.	
1972	0	45	24	.	.	.	131	118	.	.	.	5	1	17	41	41	.	4	428	105	323	43	16	24	.	512	.	.	.	
1971																																			
VII	0,6	2,3	1,8	.	.	.	7,0	5,9	.	.	.	0,5	0,1	1,2	1,7	2,3	.	0,1	23,6	5,1	18,5	3,0	1,4	1,4	.	29,4	.	.	.	
VIII	0,1	1,9	2,0	.	.	.	6,1	4,7	.	.	.	0,3	0,1	1,2	1,5	1,7	.	0,5	20,1	5,4	14,7	2,7	1,6	1,3	.	25,7	.	.	.	
IX	0,3	2,2	1,1	.	.	.	7,7	6,8	.	.	.	0,5	0,0	1,7	3,3	2,9	.	0,4	26,9	6,7	20,1	2,2	1,3	1,8	.	33,2	.	.	.	
X	0,2	1,4	2,0	.	.	.	8,8	6,7	.	.	.	0,6	0,1	1,8	2,7	2,4	.	0,2	26,8	8,0	18,8	3,1	1,6	2,2	.	33,7	.	.	.	
XI	0,3	2,6	1,4	.	.	.	8,6	5,6	.	.	.	0,4	0,1	1,7	2,6	3,0	.	0,3	26,6	7,7	19,0	3,1	1,2	1,9	.	32,8	.	.	.	
XII	0,2	5,2	1,1	.	.	.	8,9	5,9	.	.	.	0,4	0,0	0,9	2,2	3,3	.	0,6	28,6	6,8	21,9	4,0	1,1	1,8	.	35,5	.	.	.	
1972																																			
I	0,0	2,9	1,6	.	.	.	8,9	6,3	.	.	.	0,4	0,0	1,4	3,0	3,9	.	0,5	29,0	7,3	21,7	3,6	1,2	2,2	.	36,0	.	.	.	
II	0,0	1,2	2,1	.	.	.	11,5	7,2	.	.	.	0,4	0,1	1,6	2,8	4,2	.	0,5	31,6	9,5	22,1	3,4	2,0	2,2	.	39,1	.	.	.	
III	0,0	1,5	0,7	.	.	.	12,7	8,8	.	.	.	0,4	0,1	1,7	3,1	4,0	.	0,1	33,2	10,5	22,7	5,0	1,8	1,8	.	41,8	.	.	.	
IV
V	0,0	3,5	1,3	.	.	.	10,2	9,5	.	.	.	0,4	0,1	1,8	3,8	3,6	.	0,2	34,5	7,6	26,9	3,6	1,3	1,7	.	41,1	.	.	.	
VI	0,0	6,2	6,3	.	.	.	12,9	9,6	.	.	.	0,4	0,2	1,5	4,3	2,3	.	0,1	43,8	10,8	33,0	3,5	1,3	2,1	.	50,7	.	.	.	

Teil I : Eisenschaffende Industrie

1^{re} Partie : Sidérurgie proprement dite

1^a Parte : Siderurgia propriamente detta

1^e Deel : IJzer- en staalproducerende industrie

V

Außenhandel und Binnenaustausch der
Gemeinschaft mit Erzeugnissen der Eisen- und
Stahlindustrie (Außenhandelsstatistik)

Commercio estero e scambi dei prodotti
siderurgici all'interno della Comunità
(Statistiche doganali)

Commerce extérieur et échanges de produits
sidérurgiques à l'intérieur de la Communauté
(Statistiques douanières)

Buitenlandse handel in ruilverkeer van de
Gemeenschap in produkten der ijzer- en
staalindustrie (Douanestatistieken)

N. B. : Pour consulter les tableaux 65 à 76 déplier la
page 87.

N.B. : Per consultare le tabelle da 65 a 76 si veda pagina 87

N. B. : Zum Lesen der Tabellen 65 bis 76 bitte Seite 87
entfalten

N.B. : Voor raadpleging van de tabellen 65 tot 76 gebruik
men het vouwblad op blz. 87

*	0	1	2	3	4	5	6	7	8	9	10	11	12	13	14	15	16	17	18	19	20	21	22	23	24	25	26	27	28	29	30	31	32	33		
A																																				
Eisen und Stahl • Sidérurgie • Siderurgia • IJzer en staal																																				
1967	262	452	42	153	910	401	771	458	1689	48	9	1094	1 966	77	1 093	577	674	92	77	1 854	2 349	310	243	13780	82	426	327	49	219	977	15353	51	62	68		
1968	317	437	51	172	978	305	842	579	1795	48	6	1341	2 358	62	1 264	687	807	107	78	2 108	2 666	315	263	15632	105	478	394	58	241	999	17324	67	62	87		
1969	268	525	41	223	1056	573	966	569	1885	59	7	1293	2 635	85	1 425	775	913	143	84	2 516	3 029	342	331	17627	128	575	543	89	309	1197	19766	123	68	122		
1970	305	468	31	253	1057	485	1043	532	2 200	68	10	1329	2 632	114	1 658	761	789	137	89	2 281	2 872	394	364	17760	166	708	565	95	329	1269	20017	127	75	139		
1971	340	429	5	225	999	482	781	759	2287	79	10	1362	2 900	92	1 424	705	767	133	79	2 379	3 124	393	383	18137	150	598	572	102	337	1525	20672	111	83	121		
1972	368	416	4	219	1007	351	835	866	3 076	72	6	1461	3 173	82	1 646	811	889	155	10	2 723	3 330	359	570	20504	157	691	712	111	401	1662	23390	129	83	146		
1971																																				
VII	49	32	0	16	97	37	67	96	221	6	1	111	277	8	137	63	71	11	6	211	263	40	30	1 656	12	45	47	8	27	122	1 860	7	8	9		
VIII	44	19	0	25	89	27	58	82	190	5	1	90	227	11	113	46	52	11	5	172	193	27	25	1 333	10	37	34	6	19	116	1 509	6	6	11		
IX	34	37	0	14	85	37	67	80	183	6	0	126	291	5	136	65	70	14	6	211	266	28	35	1 627	13	46	52	5	27	120	1 831	8	8	8		
X	28	34	0	15	77	56	53	50	202	5	1	107	266	5	136	71	72	11	6	205	256	22	39	1 564	10	51	52	9	29	130	1 784	12	6	9		
XI	33	32	0	12	85	47	67	37	197	5	1	116	242	6	128	68	62	11	6	175	268	27	33	1 497	13	49	48	10	28	138	1 721	9	7	9		
XII	32	35	0	18	86	45	74	49	179	6	0	114	219	7	116	60	69	9	7	176	215	18	27	1 391	12	58	52	10	29	111	1 593	13	7	8		
1972																																				
I	35	24	0	15	74	25	71	48	193	3	1	117	228	4	115	55	68	15	7	208	293	25	45	1 519	13	56	51	7	27	149	1 752	11	5	10		
II	34	38	1	16	89	14	67	52	225	7	0	131	262	8	126	65	74	12	8	220	277	22	46	1 617	12	55	55	7	29	122	1 830	14	4	9		
III	23	38	0	21	82	22	74	75	261	10	1	131	298	10	139	72	76	16	8	258	306	28	44	1 828	11	59	61	8	35	173	2 106	9	6	12		
IV																																				
V	36	40	0	17	94	34	80	100	287	7	1	136	303	7	141	73	74	13	10	253	290	33	44	1 887	12	64	57	9	34	148	2 136	11	7	16		
VI	37	33	0	21	92	64	79	58	268	8	1	142	315	9	152	70	84	16	9	258	287	37	51	1 901	14	69	64	9	39	173	2 186	10	10	17		

B Darunter Edeltähle • Dont aciers spéciaux • Di cui acciai speciali • Waarvan specialstaal

1967	13	62	41	.	.	104	162	.	.	.	12	2	26	31	50	.	5	508	82	426	49	15	55	.	626		
1968	16	50	62	.	.	139	172	.	.	.	15	2	34	30	59	.	6	583	105	478	63	17	72	.	736		
1969	11	69	66	.	.	152	236	.	.	.	15	3	36	38	70	.	7	702	128	575	99	26	88	.	915		
1970	27	102	101	.	.	178	279	.	.	.	18	3	41	45	73	.	7	875	166	708	99	27	95	.	1095		
1971	40	58	82	.	.	179	213	.	.	.	11	2	38	47	69	.	7	747	150	598	86	26	92	.	951		
1972	21	85	72	.	.	192	251	.	.	.	14	4	44	65	91	.	10	848	157	691	111	32	101	.	1091		
1971																																			
VII	0,4	5,7	6,5	.	.	13,6	16,3	.	.	.	0,9	0,2	2,4	4,0	6,9	.	0,5	57,6	12,3	45,2	7,9	2,1	7,1	.	74,8		
VIII	3,9	2,3	9,6	.	.	11,6	9,2	.	.	.	0,6	0,1	1,9	3,1	4,1	.	0,6	47,0	10,3	36,7	4,8	1,6	5,4	.	58,8		
IX	2,7	5,3	4,1	.	.	15,8	15,9	.	.	.	1,2	0,1	3,0	4,0	5,7	.	0,7	58,4	12,6	45,9	6,2	1,5	7,6	.	73,7		
X	2,0	5,3	6,5	.	.	12,7	17,6	.	.	.	0,9	0,1	3,4	4,6	6,9	.	0,8	60,8	10,0	50,9	8,2	2,1	7,0	.	78,1		
XI	3,5	4,5	6,9	.	.	15,2	14,6	.	.	.	1,1	0,2	2,5	5,5	6,7	.	0,9	61,7	13,2	48,5	7,3	1,9	7,1	.	78,0		
XII	7,2	5,5	6,6	.	.	14,7	16,8	.	.	.	1,0	0,2	3,6	5,6	7,6	.	0,9	69,8	12,2	57,7	8,3	1,9	7,4	.	87,5		
1972																																			
I	3,9	7,1	2,9	.	.	17,2	17,9	.	.	.	0,6	0,3	3,1	7,4	8,0	.	0,7	69,3	12,9	56,3	8,1	2,1	6,7	.	86,2		
II	2,8	4,8	6,4	.	.	15,1	19,3	.	.	.	1,0	0,3	3,8	7,1	6,3	.	0,7	67,7	12,4	55,3	8,0	2,0	8,1	.	85,8		
III	2,2	6,8	6,6	.	.	14,6	21,1	.	.	.	1,3	0,3	4,2	5,1	7,4	.	0,5	70,2	10,9	59,3	8,8	2,3	9,6	.	90,8		
IV
V	2,4	7,0	8,7	.	.	14,9	19,7	.	.	.	1,3	0,2	4,0	8,6	7,8	.	1,0	75,5	12,0	63,5	8,7	2,4	8,3	.	95,0		
VI	3,8	8,0	10,2	.	.	17,3	23,7	.	.	.	1,3	0,2	4,2	6,1	7,1	.	1,1	82,9	14,2	68,8	9,9	2,5	10,1	.	105,4		

* Siehe Überschriften der Spalten Seite 87 (Falzblatt)

* Voir les en-têtes des colonnes page 87 (dépliant)

* Vedere le intestazioni delle colonne a pagina 87 (pieghevole)

* Voor de tekst der kolommen zie men bladzijde 87 (vouwblad)

Einfuhr aus dritten Ländern • Importations en provenance des pays tiers • Importazioni provenienti dai paesi terzi • Invoer uit derde landen

*	0	1	2	3	4	5	6	7	8	9	10	11	12	13	14	15	16	17	18	19	20	21	22	23	24	25	26	27	28	29	30	31	32	33				
A																																						
Eisen und Stahl • Sidérurgie • Siderurgia • Ijzer en staal																																						
1967	10	45	—	30	85	29	10	4	506	1	0	45	69	0	16	35	11	3	6	190	103	0	8	1 037	15	46	17	14	11	41	1 119	1	6	162				
1968	42	92	0	56	190	58	22	10	593	1	0	85	133	0	23	36	16	7	7	398	123	0	21	1 534	24	86	25	17	15	49	1 640	1	9	236				
1969	18	98	0	57	173	66	18	123	751	6	0	117	201	0	66	48	16	7	8	472	119	2	45	2 065	27	108	45	21	23	73	2 227	1	11	251				
1970	8	97	—	55	161	264	69	343	766	12	0	175	180	0	73	61	15	15	12	431	144	3	57	2 620	27	134	53	22	20	96	2 811	1	14	275				
1971	21	81	—	46	149	3	34	82	599	8	0	216	177	0	84	61	16	19	14	648	316	0	58	2 335	18	102	61	29	30	126	2 580	0	19	221				
1972	88	64	—	69	222	9	240	67	644	5	0	234	194	0	134	84	25	36	11	598	558	0	99	2 938	20	158	81	28	34	185	3 265	0	20	273				
1971																																						
VII	1	10	—	4	15	0	5	14	51	0	0	29	22	—	7	4	1	2	1	64	27	0	6	233	2	9	5	2	4	13	256	—	2	21				
VIII	1	10	—	4	15	0	4	11	50	0	0	18	14	—	7	7	1	2	1	48	28	0	4	197	1	7	5	1	4	12	219	—	1	14				
IX	1	4	—	3	8	0	5	2	45	1	0	16	16	—	11	5	2	1	1	56	29	0	6	196	2	9	6	2	3	9	216	0	2	16				
X	1	6	—	3	10	0	1	4	60	0	0	15	15	—	3	8	2	2	1	67	26	0	5	210	1	10	6	3	2	8	228	0	1	17				
XI	2	5	—	3	10	0	3	3	57	0	0	32	11	0	11	5	1	1	1	68	30	0	7	229	1	10	5	3	3	10	249	0	2	17				
XII	1	7	—	3	12	0	5	9	48	0	0	27	13	—	12	5	1	1	0	44	32	0	5	204	2	9	7	2	3	8	225	0	2	22				
1972																																						
I	12	9	—	4	24	0	6	2	56	0	—	10	12	—	6	6	1	1	1	46	43	0	5	194	1	12	7	2	3	9	214	—	3	14				
II	4	5	—	4	14	0	1	8	71	0	0	27	11	—	11	5	3	1	1	76	31	0	4	250	2	12	4	2	1	13	270	0	1	17				
III	4	3	—	5	11	0	2	4	74	1	0	17	14	0	11	9	3	2	2	52	41	0	11	243	2	10	8	2	3	14	270	0	2	18				
IV																																						
V	6	8	—	7	22	0	19	7	49	0	0	30	17	—	7	4	2	5	1	51	47	0	12	252	2	13	5	2	3	16	279	—	3	25				
VI	8	4	—	4	16	0	15	13	74	1	0	25	20	—	24	7	1	5	1	46	36	0	3	270	2	18	5	3	2	16	297	0	1	26				
B																																						
Darunter Edeltähle • Dont aciers spéciaux • Di cui acciai speciali • Waarvan speciaalstaal																																						
1967	2	3	0	.	.	19	15	.	.	.	4	1	4	7	5	.	0	61	15	46	8	1	6	.	76				
1968	4	4	0	.	.	25	36	.	.	.	7	3	6	13	11	.	1	110	24	86	13	3	9	.	134				
1969	3	6	5	.	.	34	45	.	.	.	7	3	6	13	14	.	0	135	27	108	19	5	9	.	168				
1970	3	10	10	.	.	36	47	.	.	.	7	1	9	14	23	.	1	161	27	134	23	4	10	.	198				
1971	2	6	15	.	.	23	31	.	.	.	4	1	10	8	19	.	1	120	18	102	19	5	10	.	154				
1972	0	7	29	.	.	32	64	.	.	.	3	1	8	11	27	.	1	177	20	158	24	5	10	.	216				
1971																																						
VII	0,4	0,4	1,5	.	.	3,2	2,4	.	.	.	0,4	0,1	0,8	0,3	1,6	.	0,0	11,2	2,4	8,8	1,5	0,4	0,6	.	13,7				
VIII	0,1	0,6	1,5	.	.	0,9	1,9	.	.	.	0,3	0,1	0,7	0,5	1,2	.	0,0	7,8	0,6	7,2	1,3	0,3	0,7	.	10,2				
IX	0,2	0,5	1,0	.	.	1,7	3,3	.	.	.	0,3	0,0	0,9	0,5	2,0	.	0,0	10,5	1,5	8,9	1,6	0,2	0,7	.	13,0				
X	0,1	0,3	2,0	.	.	2,0	2,2	.	.	.	0,4	0,0	1,1	1,0	1,6	.	0,1	10,9	1,4	9,6	1,6	0,4	1,1	.	14,0				
XI	0,2	0,7	1,4	.	.	1,3	2,5	.	.	.	0,3	0,1	1,1	1,0	2,3	.	0,0	10,8	1,2	9,6	1,5	0,4	0,8	.	13,5				
XII	0,1	0,4	0,9	.	.	2,5	2,5	.	.	.	0,3	0,0	0,3	0,9	2,5	.	0,2	10,6	1,8	8,8	2,3	0,4	0,7	.	13,9				
1972																																						
I	0,0	0,9	1,6	.	.	2,3	2,5	.	.	.	0,3	0,0	0,6	1,2	2,9	.	0,1	12,5	0,8	11,7	2,1	0,3	0,8	.	15,7				
II	0,0	0,2	2,1	.	.	2,5	3,6	.	.	.	0,2	0,0	1,1	0,8	3,2	.	0,0	13,6	1,6	12,1	1,9	0,4	0,9	.	16,8				
III	0,0	0,4	0,7	.	.	1,7	4,7	.	.	.	0,3	0,1	1,1	0,5	2,4	.	0,0	11,9	1,6	10,3	2,9	0,4	0,5	.	15,7				
IV																																	
V	0,0	0,7	1,3	.	.	4,0	4,5	.	.	.	0,3	0,0	0,9	0,8	2,4	.	0,0	15,0	2,3	12,7	2,0	0,5	0,7	.	18,2				
VI	0,0	1,0	6,3	.	.	2,9	6,0	.	.	.	0,2	0,1	0,5	0,8	1,3	.	0,1	19,2	1,6	17,6	1,9	0,4	0,9	.	22,5				

Bezüge aus anderen Ländern der EGKS • Réceptions en provenance des autres pays de la CECA •
Arrivi dagli altri paesi della CECA • Aanvoer uit andere landen der EGKS

1000 t

*	0	1	2	3	4	5	6	7	8	9	10	11	12	13	14	15	16	17	18	19	20	21	22	23	24	25	26	27	28	29	30	31	32	33	
A																																			
Eisen und Stahl • Sidérurgie • Siderurgia • IJzer en staal																																			
1967	6	77	3	38	125	47	239	37	118	1	3	552	619	0	307	157	243	13	26	458	1	037	103	83	4 044	14	86	59	7	59	74	4 245	3	4	25
1968	7	58	3	47	115	69	354	166	225	2	2	759	1 023	0	465	244	361	26	28	792	1	303	119	87	6 023	27	136	96	10	78	163	6 370	10	6	34
1969	1	47	1	73	122	113	423	139	212	2	1	668	1 117	0	541	228	376	27	28	744	1	400	129	112	6 260	17	130	137	18	98	234	6 747	15	9	47
1970	33	28	0	90	150	59	402	59	215	3	1	605	1 031	1	575	200	308	17	31	625	1	333	126	138	5 727	28	135	124	20	101	201	6 174	26	9	57
1971	15	25	0	68	109	9	379	6	355	4	1	707	1 385	1	611	211	338	30	29	748	1	443	124	143	6 523	26	106	146	23	103	291	7 086	14	9	47
1972	10	26	0	79	115	82	407	39	515	2	0	788	1 358	1	641	225	388	36	35	905	1	455	132	191	7 201	28	144	168	21	131	423	7 944	19	14	52
1971																																			
VII	0	2	0	8	10	0	38	0	35	1	0	66	144	—	57	22	33	3	3	65	124	13	10	613	2	11	14	2	9	23	661	2	1	5	
VIII	0	2	—	7	10	1	31	0	24	0	—	56	124	0	47	14	29	3	2	53	100	11	10	506	2	7	9	2	7	22	546	1	1	5	
IX	0	2	—	6	8	1	34	0	29	0	0	66	144	—	68	21	33	3	2	60	123	11	14	609	2	10	15	1	9	28	662	2	1	4	
X	—	2	—	4	6	0	29	0	27	0	0	58	128	0	62	20	33	4	3	66	121	9	16	575	2	10	15	4	8	26	628	1	1	3	
XI	0	3	—	4	7	0	43	0	19	0	—	59	118	0	62	23	23	3	2	60	124	12	13	563	3	8	12	3	8	23	609	0	2	5	
XII	—	1	0	4	6	3	37	4	29	0	—	59	88	0	44	16	31	4	2	57	89	8	10	481	2	11	11	3	8	18	521	1	1	2	
1972																																			
I	1	2	—	3	6	1	39	3	28	0	0	60	103	—	50	15	30	4	2	75	134	10	14	568	2	12	13	2	8	27	617	1	1	2	
II	—	2	—	5	7	1	31	1	31	0	—	72	123	0	49	19	29	3	3	81	124	8	18	593	2	11	13	2	9	26	643	1	1	3	
III	0	2	—	5	8	1	44	6	40	0	0	69	144	0	59	21	29	3	3	101	123	9	16	668	2	10	14	2	12	38	733	1	1	5	
IV																																			
V	0	2	0	6	9	1	42	11	44	1	0	89	151	0	59	25	34	4	4	89	127	11	17	707	2	15	15	2	13	47	784	2	2	6	
VI	0	2	0	8	10	31	45	3	48	0	0	86	159	0	67	22	40	4	4	91	122	14	15	751	3	14	13	2	14	45	825	3	3	4	
B																																			
Darunter Edeltähle • Dont aciers spéciaux • Di cui acciai speciali • Waarvan specialstaal																																			
1967	1	13	22	.	.	27	12	.	.	.	0	0	10	5	7	.	2	100	14	86	9	1	13	.	124	
1968	6	10	29	.	.	49	43	.	.	.	1	1	12	10	14	.	2	163	27	136	15	2	20	.	200	
1969	4	12	26	.	.	26	47	.	.	.	1	1	12	10	12	.	2	147	17	130	20	4	27	.	198	
1970	1	28	18	.	.	31	41	.	.	.	1	1	14	8	12	.	2	162	28	135	22	2	27	.	213	
1971	3	9	10	.	.	32	11	.	.	.	0	0	13	9	12	.	3	132	26	106	24	2	25	.	183	
1972	2	22	10	.	.	30	49	.	.	.	2	1	18	19	18	.	3	173	28	144	33	3	24	.	233	
1971																																			
VII	0,1	0,4	1,5	.	.	2,7	3,9	.	.	.	0,0	0,1	1,0	1,5	0,8	.	0,2	12,1	1,5	10,5	2,0	0,0	2,0	.	16,2	
VIII	0,0	0,2	0,9	.	.	2,7	2,5	.	.	.	0,1	0,0	0,8	0,6	0,8	.	0,4	8,9	2,3	6,6	1,5	0,1	1,5	.	12,0	
IX	0,1	1,3	1,0	.	.	3,2	3,6	.	.	.	0,0	0,0	0,9	0,7	0,8	.	0,3	12,1	2,3	9,8	2,2	0,1	2,2	.	16,6	
X	0,1	0,8	1,5	.	.	2,6	3,8	.	.	.	0,0	0,0	1,3	0,7	1,3	.	0,5	12,8	2,4	10,4	2,6	0,6	2,1	.	18,1	
XI	0,0	0,8	1,0	.	.	3,4	2,5	.	.	.	—	0,1	1,1	1,0	1,3	.	0,4	11,7	3,3	8,4	2,6	0,2	2,0	.	16,4	
XII	2,2	0,9	0,8	.	.	2,5	3,1	.	.	.	0,0	0,1	1,1	1,0	1,5	.	0,3	13,5	2,4	11,1	2,5	0,1	2,2	.	18,3	
1972																																			
I	0,4	1,7	0,4	.	.	2,6	4,0	.	.	.	—	0,1	1,0	1,5	1,7	.	0,3	13,6	1,7	11,9	3,0	0,2	1,6	.	18,4	
II	0,1	1,2	0,4	.	.	2,9	4,1	.	.	.	0,0	0,1	1,3	1,1	1,6	.	0,3	13,1	2,3	10,8	2,5	0,2	2,0	.	17,7	
III	0,3	1,3	0,4	.	.	2,4	3,4	.	.	.	0,1	0,1	1,5	1,0	1,2	.	0,2	11,9	2,0	9,9	2,6	0,2	2,9	.	17,6	
IV																																			
V	0,4	2,0	0,0	.	.	3,0	4,1	.	.	.	0,0	0,1	1,4	3,5	1,9	.	0,2	16,7	2,4	14,7	3,1	0,2	2,0	.	21,9	
VI	0,1	1,9	1,9	.	.	3,1	4,6	.	.	.	0,0	0,0	2,0	2,0	1,2	.	0,2	17,1	3,1	14,0	2,7	0,1	2,7	.	22,6	

* Siehe Überschriften der Spalten Seite 87 (Falzblatt) * Voir les en-têtes des colonnes page 87 (dépliant) * Vedere le intestazioni delle colonne a pagina 87 (pieghevole) * Voor de tekst der kolommen zie men blad-zijde 87 (vouwblad)

Einfuhr aus dritten Ländern • Importations en provenance des pays tiers • Importazioni provenienti dai paesi terzi • Invoer uit derde landen

*	0	1	2	3	4	5	6	7	8	9	10	11	12	13	14	15	16	17	18	19	20	21	22	23	24	25	26	27	28	29	30	31	32	33
A Eisen und Stahl • Sidérurgie • Siderurgia • Ijzer en staal																																		
1967	20	23	—	1	44	1	9	12	12	1	0	10	10	—	1	16	1	9	1	47	28	0	9	167	11	19	6	8	6	27	214	31	1	50
1968	12	31	—	1	44	1	1	—	59	0	—	12	12	0	1	12	1	7	6	66	31	1	17	227	12	22	4	8	6	36	284	41	1	57
1969	21	37	—	1	59	1	2	18	378	0	0	15	12	0	2	17	1	11	5	118	30	1	50	660	14	25	12	10	8	40	730	45	1	79
1970	13	35	—	0	49	62	9	95	528	0	0	18	43	—	5	27	1	9	9	151	36	0	20	1 013	20	37	13	11	9	46	1 092	66	2	102
1971	4	22	—	0	26	1	9	19	195	0	0	26	43	1	2	16	1	8	7	167	42	0	25	564	22	40	14	12	9	84	683	63	2	89
1972	—	31	—	1	32	0	21	27	85	0	0	31	46	0	9	30	0	12	9	225	126	1	54	677	25	54	16	14	11	94	811	50	3	109
1971																																		
VII	—	1	—	—	1	0	1	19	17	0	0	1	5	—	0	1	0	1	0	11	3	0	2	61	1	3	1	1	1	7	71	2	0	13
VIII	—	2	—	—	2	—	0	—	17	0	—	1	2	1	0	1	0	0	0	17	3	—	1	44	1	3	1	1	0	6	53	7	0	11
IX	—	3	—	0	3	0	1	—	24	—	—	4	4	—	0	1	0	1	1	17	4	—	3	60	1	4	1	1	1	7	71	6	0	2
X	—	1	—	—	1	0	1	—	20	0	—	3	4	—	0	2	0	1	0	14	7	0	2	53	2	3	1	1	1	6	62	6	1	3
XI	—	2	—	—	2	0	1	—	9	0	—	3	3	—	0	2	0	0	0	28	6	—	3	55	3	4	1	1	1	8	66	2	0	1
XII	—	1	—	—	1	0	1	—	11	0	—	3	3	—	0	1	0	1	1	15	5	0	3	43	2	4	1	1	1	8	54	4	0	9
1972																																		
I	—	3	—	—	3	0	1	—	3	—	—	2	4	—	0	2	0	0	0	15	3	—	3	34	2	3	1	1	1	7	45	2	0	0
II	—	2	—	—	2	—	1	1	6	—	—	4	2	—	0	2	0	2	1	27	8	—	2	54	3	3	1	1	1	7	65	6	0	1
III	—	2	—	1	3	0	1	4	6	—	—	3	4	—	0	6	0	0	0	17	17	0	3	62	2	6	1	2	1	10	76	5	0	13
IV	—	—	—	—	—	—	—	—	—	—	—	—	—	—	—	—	—	—	—	—	—	—	—	—	—	—	—	—	—	—	—	—	—	—
V	—	2	—	—	2	0	1	5	10	0	—	3	5	—	2	2	0	2	1	12	13	0	6	62	2	6	1	1	1	8	73	3	0	15
VI	—	2	—	0	2	0	1	9	9	0	—	3	3	0	2	2	0	1	1	15	10	0	4	60	3	5	1	1	1	9	73	5	0	10
B Darunter Edeltähle • Dont aciers spéciaux • Di cui acciai speciali • Waarvan specialstaal																																		
1967	1	0	3	.	.	10	7	.	.	.	1	—	1	4	3	.	0	29	11	19	4	2	6	.	41	.	.	.	
1968	1	1	1	.	.	11	9	.	.	.	1	—	4	4	3	.	0	33	12	22	3	2	6	.	44	.	.	.	
1969	1	1	0	.	.	14	10	.	.	.	1	0	3	5	2	.	1	39	14	25	4	2	7	.	51	.	.	.	
1970	1	5	5	.	.	17	11	.	.	.	1	0	6	8	2	.	1	57	20	37	6	2	8	.	73	.	.	.	
1971	1	5	0	.	.	22	16	.	.	.	1	0	5	7	3	.	2	61	22	40	6	3	8	.	78	.	.	.	
1972	0	2	0	.	.	25	28	.	.	.	0	0	7	10	4	.	2	79	25	54	6	3	9	.	97	.	.	.	
1971																																		
VII	0,1	0,2	—	.	.	1,3	1,7	.	.	.	0,0	—	0,2	0,6	0,3	.	0,0	4,5	1,0	3,4	0,5	0,3	0,5	.	5,7	.	.	.	
VIII	—	0,2	—	.	.	1,0	1,1	.	.	.	0,0	—	0,2	0,5	0,1	.	0,4	3,5	0,9	2,6	0,4	0,2	0,3	.	4,3	.	.	.	
IX	0,1	0,1	0,1	.	.	1,4	1,4	.	.	.	0,1	—	0,6	0,4	0,4	.	0,2	4,7	1,2	3,6	0,6	0,4	0,7	.	6,4	.	.	.	
X	0,1	0,1	—	.	.	2,0	1,8	.	.	.	0,0	—	0,4	0,5	0,3	.	0,1	5,4	2,0	3,4	0,4	0,4	0,7	.	6,9	.	.	.	
XI	0,1	0,2	0,0	.	.	3,0	1,5	.	.	.	0,0	—	0,3	0,4	0,3	.	0,2	6,1	2,5	3,6	0,5	0,4	0,8	.	7,8	.	.	.	
XII	0,1	0,2	—	.	.	2,4	1,7	.	.	.	0,0	—	0,6	0,4	0,3	.	0,3	6,0	2,3	3,7	0,6	0,3	0,8	.	7,6	.	.	.	
1972																																		
I	0,0	0,1	—	.	.	1,5	2,1	.	.	.	0,0	—	0,3	0,3	0,4	.	0,3	5,0	1,7	3,3	0,6	0,4	0,9	.	6,9	.	.	.	
II	—	0,1	—	.	.	3,5	1,3	.	.	.	0,0	0,0	0,5	0,4	0,4	.	0,4	6,6	3,4	3,2	0,4	0,3	0,9	.	8,2	.	.	.	
III	0,0	0,3	—	.	.	2,7	2,4	.	.	.	0,0	0,0	0,4	1,3	1,1	.	0,1	8,2	2,3	5,9	0,6	0,3	0,8	.	9,9	.	.	.	
IV
V	0,0	0,3	—	.	.	2,2	3,0	.	.	.	0,0	0,0	0,8	1,3	0,2	.	0,1	7,9	2,0	6,0	0,6	0,2	0,7	.	9,5	.	.	.	
VI	0,0	0,4	—	.	.	2,6	2,1	.	.	.	0,0	—	0,8	1,2	0,2	.	0,0	7,3	2,8	4,5	0,6	0,3	0,7	.	8,8	.	.	.	

**Bezüge aus anderen Ländern der EGKS • Réceptions en provenance des autres pays de la CECA •
Arrivi dagli altri paesi della CECA • Aanvoer uit andere landen der EGKS**

1000 t

*	0	1	2	3	4	5	6	7	8	9	10	11	12	13	14	15	16	17	18	19	20	21	22	23	24	25	26	27	28	29	30	31	32	33
A																																		
	Eisen und Stahl • Sidérurgie • Siderurgia • Ijzer en staal																																	
1967	44	71	4	20	140	142	150	337	540	7	1	191	693	4	359	204	212	45	15	854	604	85	71	4 483	29	164	87	13	71	211	4 866	2	6	2
1968	83	107	2	18	211	87	137	352	637	8	0	188	652	0	324	185	212	43	19	751	627	87	76	4 384	29	178	101	14	69	225	4 792	3	7	3
1969	68	99	3	21	192	226	165	403	747	11	0	210	858	0	395	238	267	65	26	982	809	77	97	5 575	46	244	155	24	95	237	6 087	4	6	6
1970	39	46	4	23	112	201	211	198	1147	10	0	205	935	0	519	263	282	63	25	900	725	78	85	5 846	55	297	156	19	93	222	6 336	7	8	8
1971	184	28	0	24	236	283	112	230	983	14	0	216	829	0	404	221	240	54	21	936	784	74	96	5 498	46	275	152	22	93	274	6 039	8	6	5
1972	313	31	0	22	366	36	142	338	1276	19	0	253	1 125	0	540	308	281	62	35	1 067	972	75	140	6 668	47	318	212	30	117	337	7 365	14	8	14
1971																																		
VII	35	2	—	1	38	20	11	47	116	1	0	16	85	—	45	21	21	3	1	90	78	10	10	577	3	21	14	2	8	24	624	1	1	0
VIII	21	1	—	2	23	19	4	39	99	1	0	14	49	—	34	15	13	4	1	75	43	7	5	422	2	15	5	1	3	19	451	0	0	1
IX	31	5	—	2	38	27	9	12	82	2	—	21	73	—	36	23	25	6	2	99	76	7	9	507	4	19	13	1	7	26	555	1	1	0
X	24	2	—	2	28	29	9	12	102	1	0	18	83	—	41	28	24	4	2	84	77	5	9	528	3	23	15	1	9	24	577	1	1	0
XI	29	3	—	2	34	27	9	14	102	1	0	18	68	—	33	23	23	4	2	65	67	3	9	469	5	23	13	2	8	24	516	1	1	0
XII	28	5	—	2	35	37	7	14	72	1	—	18	74	0	32	22	24	3	3	64	47	1	5	423	4	24	14	2	8	24	471	0	1	0
1972																																		
I	31	2	—	1	34	1	9	27	79	1	0	19	71	—	31	19	18	7	2	75	84	4	13	461	4	23	14	2	9	25	510	1	1	0
II	29	5	0	2	36	1	10	31	90	2	0	20	89	—	40	25	23	5	3	83	83	5	11	523	4	26	16	2	9	31	582	1	0	1
III	19	3	—	2	24	5	11	27	119	2	0	24	95	0	44	29	26	6	3	85	92	7	11	585	4	29	18	2	9	40	655	1	1	1
IV																																		
V	32	3	0	2	37	4	11	29	130	1	0	19	96	0	47	25	22	5	3	91	90	10	11	594	4	31	18	2	10	37	660	1	1	1
VI	33	2	—	2	37	5	13	22	118	2	0	23	97	—	42	27	26	6	3	95	89	9	14	591	4	32	22	3	11	27	654	1	1	1
B																																		
	Darunter Edeltähle • Dont aciers spéciaux • Di cui acciai speciali • Waarvan specialstaal																																	
1967	10	21	17	.	.	30	82	.	.	.	8	1	7	6	11	.	1	193	29	164	20	7	21	.	240	.	.	.	
1968	5	20	31	.	.	37	78	.	.	.	9	1	10	5	11	.	1	207	29	178	23	7	24	.	262	.	.	.	
1969	3	26	40	.	.	56	116	.	.	.	9	1	11	9	16	.	1	290	46	244	42	8	35	.	375	.	.	.	
1970	6	27	83	.	.	59	124	.	.	.	13	1	14	15	10	.	1	352	55	297	38	8	39	.	437	.	.	.	
1971	3	27	66	.	.	64	104	.	.	.	8	1	13	20	15	.	1	321	46	275	29	9	36	.	396	.	.	.	
1972	3	32	58	.	.	71	127	.	.	.	9	2	15	25	20	.	3	365	47	318	35	12	44	.	457	.	.	.	
1971																																		
VII	0,3	2,5	4,8	.	.	4,8	7,7	.	.	.	0,7	0,1	0,7	1,0	1,0	.	0,0	23,7	3,2	20,5	3,1	1,0	2,8	.	30,5	.	.	.	
VIII	0,1	0,6	7,5	.	.	3,1	2,7	.	.	.	0,5	0,0	0,7	1,4	0,9	.	0,0	17,5	2,3	15,3	0,9	0,4	1,8	.	20,7	.	.	.	
IX	0,4	2,2	2,8	.	.	6,2	6,9	.	.	.	0,9	0,0	1,1	1,7	1,2	.	0,1	23,6	4,1	19,5	1,6	0,4	3,0	.	28,6	.	.	.	
X	0,5	2,1	4,7	.	.	5,1	8,7	.	.	.	0,6	0,0	1,2	2,4	1,1	.	0,1	26,5	3,2	23,3	2,7	0,5	3,1	.	32,7	.	.	.	
XI	0,3	2,1	5,6	.	.	5,8	7,4	.	.	.	0,9	0,1	0,9	2,9	1,5	.	0,1	27,7	4,7	23,0	2,1	0,6	3,1	.	33,5	.	.	.	
XII	0,1	2,2	3,5	.	.	5,5	9,2	.	.	.	0,8	0,1	2,1	3,1	1,4	.	0,2	28,1	4,1	24,1	2,5	0,6	3,0	.	34,3	.	.	.	
1972																																		
I	0,3	2,3	2,5	.	.	6,7	8,1	.	.	.	0,3	0,1	1,0	4,2	1,8	.	0,1	27,4	4,1	23,3	2,2	0,5	3,2	.	33,3	.	.	.	
II	0,0	1,7	5,7	.	.	5,0	9,4	.	.	.	0,8	0,1	1,3	4,7	1,1	.	0,1	29,9	4,2	26,0	2,6	0,8	3,6	.	36,9	.	.	.	
III	0,2	3,2	5,8	.	.	6,3	11,2	.	.	.	1,0	0,2	1,5	2,3	1,6	.	0,1	33,2	3,9	29,4	2,9	0,7	3,9	.	40,7	.	.	.	
IV																																		
V	0,3	2,2	8,5	.	.	5,9	10,2	.	.	.	0,9	0,1	1,4	3,1	1,9	.	0,4	34,8	3,7	31,2	2,8	0,8	3,9	.	42,3	.	.	.	
VI	0,2	3,3	8,2	.	.	6,9	11,1	.	.	.	1,1	0,1	1,0	1,7	1,9	.	0,6	36,0	3,5	32,4	3,0	1,0	4,4	.	44,5	.	.	.	

* Siehe Überschriften der Spalten Seite 87 (Falblatt) * Voir les en-têtes des colonnes page 87 (dépliant) * Vedere le intestazioni delle colonne a pagina 87 (pieghevole) * Voor de tekst der kolommen zie men blad-zijde 87 (vouwblad)

Einfuhr aus dritten Ländern • Importations en provenance des pays tiers • Importazioni provenienti dai paesi terzi • Invoer uit derde landen

*	0	1	2	3	4	5	6	7	8	9	10	11	12	13	14	15	16	17	18	19	20	21	22	23	24	25	26	27	28	29	30	31	32	33					
A																																							
Eisen und Stahl • Sidérurgie • Siderurgia • Ijzer en staal																																							
1967	391	262	5	29	687	76	73	15	156	0	0	37	36	—	62	14	7	5	5	73	111	33	26	728	13	43	8	9	11	27	783	4	5	45					
1968	241	239	3	24	507	45	33	7	252	0	—	30	26	—	58	20	7	2	7	66	100	22	37	711	10	37	7	9	9	28	764	3	6	54					
1969	134	216	3	32	384	24	72	152	563	1	0	44	58	0	55	22	11	1	6	224	138	54	70	1 495	12	58	10	10	18	44	1 576	10	7	62					
1970	332	190	3	33	558	34	70	377	995	1	0	59	66	0	66	34	14	1	13	220	191	76	91	2 308	19	74	16	11	19	70	2 423	7	10	62					
1971	270	136	3	32	440	17	61	242	631	2	0	50	58	0	32	23	23	2	14	111	161	33	51	1 511	13	56	11	12	11	50	1 595	3	10	53					
1972	182	746	4	23	954	1	144	369	1006	2	0	41	27	—	34	14	35	4	16	142	130	28	40	2 031	15	73	11	10	9	46	2 106	2	14	67					
1971																																							
VII	23	9	0	1	33	0	5	10	38	0	0	4	4	—	2	1	2	0	2	11	9	2	5	95	1	4	1	2	1	4	102	—	1	3					
VIII	22	1	0	1	24	—	3	10	66	—	—	2	2	—	3	2	2	0	1	7	11	2	4	116	0	3	1	1	1	3	121	—	1	2					
IX	15	8	0	4	28	2	9	20	84	0	0	2	4	—	2	2	3	0	2	18	15	2	8	174	1	5	1	1	1	4	181	—	0	4					
X	20	11	0	2	33	—	3	17	36	0	0	5	4	—	1	0	1	1	1	7	13	1	0	90	1	4	1	1	1	5	98	0	1	2					
XI	13	13	—	1	27	—	5	6	30	0	—	3	1	—	5	0	2	0	1	8	10	0	5	77	1	3	1	1	1	2	81	0	1	5					
XII	16	21	—	2	39	0	8	63	93	0	—	4	6	—	2	1	4	—	1	10	9	2	1	204	1	7	1	1	0	7	213	0	1	5					
1972																																							
I	7	53	0	4	65	—	2	21	105	—	—	3	4	—	4	1	2	1	4	8	9	1	2	167	1	4	1	1	1	3	172	0	1	5					
II	5	71	0	1	77	—	5	37	91	0	—	3	4	—	2	2	2	0	1	15	7	3	2	175	1	4	1	1	1	9	186	0	1	4					
III	5	29	0	2	36	—	5	74	137	0	—	5	1	—	5	2	2	0	1	19	20	3	5	281	1	4	1	1	0	6	289	0	1	5					
IV																																							
V	8	84	0	1	93	—	12	25	74	1	0	2	2	—	3	2	2	1	1	7	8	4	3	145	1	5	1	1	1	2	150	1	1	7					
VI	17	107	0	1	125	0	13	4	96	0	—	6	2	—	4	2	3	0	2	10	5	3	1	151	3	8	1	1	0	5	158	—	2	6					
B																																							
Darunter Edeltähle • Dont aciers spéciaux • Di cui acciai speciali • Waarvan speciaalstaal																																							
1967	0	10	0	.	.	15	15	.	.	.	1	0	0	5	8	.	0	56	13	43	3	3	3	.	64	.	.	.						
1968	0	12	0	.	.	10	14	.	.	.	1	0	2	4	4	.	0	47	10	37	3	3	2	.	55	.	.	.						
1969	1	17	0	.	.	17	20	.	.	.	1	0	1	5	6	.	0	70	12	58	4	3	3	.	81	.	.	.						
1970	3	23	0	.	.	31	21	.	.	.	2	0	0	6	7	.	0	93	19	74	7	4	3	.	108	.	.	.						
1971	0	20	2	.	.	21	15	.	.	.	1	0	0	6	3	.	0	69	13	56	5	3	3	.	80	.	.	.						
1972	0	34	—	.	.	27	15	.	.	.	2	0	1	7	2	.	0	88	15	73	5	3	3	.	99	.	.	.						
1971																																							
VII	0,0	1,5	—	.	.	1,5	1,0	.	.	.	0,0	0,1	—	0,4	0,2	.	0,0	4,7	0,5	4,2	0,4	0,2	0,2	.	5,5	.	.	.						
VIII	—	0,9	0,5	.	.	0,6	0,6	.	.	.	0,0	0,0	0,1	0,3	0,1	.	0,0	3,2	0,1	3,1	0,3	0,2	0,1	.	3,7	.	.	.						
IX	0,0	1,6	0,0	.	.	1,5	1,2	.	.	.	0,1	0,0	0,1	0,9	0,3	.	0,1	5,8	1,1	4,7	0,3	0,4	0,1	.	6,6	.	.	.						
X	—	1,0	—	.	.	1,7	1,2	.	.	.	0,1	0,0	0,2	0,6	0,2	.	0,0	5,0	1,4	3,6	0,5	0,4	0,2	.	6,1	.	.	.						
XI	—	1,7	—	.	.	1,0	0,7	.	.	.	0,1	0,0	0,1	0,4	0,1	.	0,0	4,1	0,8	3,2	0,4	0,2	0,2	.	4,8	.	.	.						
XII	0,0	4,2	—	.	.	2,5	0,8	.	.	.	0,1	—	0,0	0,4	0,2	.	0,0	8,3	1,3	7,0	0,4	0,2	0,2	.	9,1	.	.	.						
1972																																							
I	—	1,9	—	.	.	1,1	0,9	.	.	.	0,1	0,0	0,4	0,5	0,2	.	0,0	5,2	0,9	4,3	0,3	0,3	0,3	.	6,0	.	.	.						
II	—	0,9	—	.	.	1,7	1,2	.	.	.	0,2	0,0	—	0,6	0,2	.	0,0	4,9	0,8	4,1	0,4	0,2	0,2	.	5,7	.	.	.						
III	—	0,8	—	.	.	2,8	0,7	.	.	.	0,1	—	0,1	0,4	0,2	.	0,0	5,0	1,1	3,9	0,6	0,2	0,3	.	6,1	.	.	.						
IV	—																																	
V	—	2,2	—	.	.	1,5	1,1	.	.	.	0,1	0,0	—	0,7	0,3	.	0,0	6,0	0,8	5,2	0,3	0,3	0,2	.	6,7	.	.	.						
VI	0,0	4,8	—	.	.	3,9	0,9	.	.	.	0,2	0,0	—	0,7	0,1	.	0,0	10,7	3,0	7,7	0,4	0,2	0,1	.	11,4	.	.	.						

Arrivi dagli altri paesi della CECA • Aanvoer uit andere landen der EGKS

1000 t

*	0	1	2	3	4	5	6	7	8	9	10	11	12	13	14	15	16	17	18	19	20	21	22	23	24	25	26	27	28	29	30	31	32	33
A Eisen und Stahl • Sidérurgie • Siderurgia • Ijzer en staal																																		
1967	183	211	20	53	468	9	281	47	630	4	0	58	100	2	138	70	66	11	30	200	402	66	39	2 154	7	106	34	10	12	40	2 250	40	21	25
1968	200	173	27	61	461	18	273	24	475	4	0	44	81	2	134	88	39	7	23	193	356	56	40	1 857	8	86	32	13	15	53	1 971	50	20	29
1969	168	241	29	77	516	89	308	18	457	7	0	56	97	3	100	116	66	10	23	252	461	68	39	2 170	11	116	48	19	22	80	2 340	99	19	40
1970	198	193	10	71	472	50	352	52	485	10	1	136	112	6	147	107	47	13	27	207	447	115	54	2 367	28	182	59	25	37	127	2 615	91	21	40
1971	121	217	2	81	420	36	188	235	553	15	1	80	84	3	65	87	65	6	23	180	444	123	38	2 225	22	135	49	22	42	85	2 423	86	29	39
1972	24	218	3	57	302	16	144	77	805	9	1	68	81	6	95	110	65	11	24	186	518	77	55	2 349	21	139	77	29	37	74	2 566	94	29	43
1971																																		
VII	13	17	0	4	34	1	14	14	41	1	0	5	6	0	4	5	9	1	1	15	33	11	4	165	5	10	5	2	3	8	183	4	2	2
VIII	22	5	0	10	36	4	17	17	28	2	0	3	4	0	3	3	2	0	1	8	20	5	2	119	1	10	3	1	3	5	129	5	2	3
IX	2	15	0	2	19	2	16	32	43	1	—	6	7	0	3	5	2	0	2	13	31	7	3	173	2	9	3	1	2	5	185	5	3	2
X	3	17	0	4	24	2	8	5	37	1	—	3	4	—	3	5	5	0	1	13	27	4	2	120	1	10	3	2	2	6	134	11	1	3
XI	3	17	—	9	29	2	10	4	36	1	0	7	11	0	4	9	4	0	1	11	48	6	3	158	1	10	3	3	3	7	174	8	1	2
XII	2	19	0	8	29	3	15	4	45	2	—	5	7	0	8	6	5	0	1	14	37	6	2	160	1	12	5	2	3	6	175	12	2	3
1972																																		
I	0	10	0	6	17	2	13	0	46	1	0	5	8	0	11	9	6	0	1	18	45	6	7	180	1	13	4	2	2	4	192	9	1	5
II	1	21	1	4	27	2	13	4	70	1	0	7	8	0	9	7	5	1	2	13	43	6	7	197	1	11	6	2	3	6	213	12	1	2
III	3	23	0	9	35	2	11	4	70	1	—	6	6	0	6	8	5	1	2	14	48	7	4	194	2	11	5	2	3	6	211	7	2	3
IV																																		
V	3	22	0	5	30	2	12	2	68	0	0	5	6	0	4	9	7	1	2	18	44	7	3	191	2	12	5	2	3	6	206	8	2	5
VI	2	15	0	5	23	4	10	2	60	1	0	4	6	1	5	7	5	1	2	12	47	8	5	180	2	14	6	2	3	5	196	6	3	6
B Darunter Edeltähle • Dont aciers spéciaux • Di cui acciai speciali • Waarvan specialstaal																																		
1967	0	24	0	.	.	.	13	40	.	.	.	2	0	8	7	20	.	0	113	7	106	6	3	2	.	124	.	.	.
1968	3	16	0	.	.	.	10	29	.	.	.	1	0	10	5	19	.	1	95	8	86	6	4	4	.	108	.	.	.
1969	2	24	0	.	.	.	15	39	.	.	.	1	1	9	6	28	.	2	127	11	116	12	6	5	.	150	.	.	.
1970	14	43	0	.	.	.	32	60	.	.	.	1	0	10	10	37	.	1	210	28	182	15	8	6	.	239	.	.	.
1971	29	21	4	.	.	.	25	32	.	.	.	1	0	8	9	26	.	2	157	22	135	11	5	9	.	181	.	.	.
1972	14	27	3	.	.	.	27	37	.	.	.	2	0	8	11	29	.	2	159	21	139	13	8	8	.	189	.	.	.
1971																																		
VII	0,0	2,7	0,2	.	.	.	2,7	2,6	.	.	.	0,1	0,0	0,4	1,1	4,3	.	0,1	14,2	4,7	9,6	0,9	0,4	0,6	.	16,2	.	.	.
VIII	3,7	1,4	1,2	.	.	.	1,2	1,7	.	.	.	0,1	—	0,2	0,5	1,4	.	0,0	11,4	1,1	10,2	0,5	0,3	0,5	.	12,6	.	.	.
IX	2,0	1,7	0,3	.	.	.	1,6	2,1	.	.	.	0,1	0,0	0,6	0,4	2,0	.	0,2	10,9	1,6	9,3	0,7	0,2	0,3	.	12,1	.	.	.
X	1,4	2,2	0,3	.	.	.	1,1	2,0	.	.	.	0,1	—	0,6	0,7	2,4	.	0,1	10,9	0,6	10,3	0,9	0,4	0,3	.	12,6	.	.	.
XI	2,0	1,5	0,0	.	.	.	1,8	1,9	.	.	.	0,1	0,0	0,4	0,6	2,5	.	0,1	11,0	1,3	9,7	0,6	0,5	0,5	.	12,6	.	.	.
XII	2,1	2,3	1,0	.	.	.	1,5	1,8	.	.	.	0,1	0,0	0,3	0,9	2,6	.	0,2	12,8	1,0	11,9	1,0	0,6	0,5	.	15,0	.	.	.
1972																																		
I	2,2	2,9	—	.	.	.	1,8	2,6	.	.	.	0,2	0,0	0,7	1,0	2,6	.	0,2	14,1	1,1	13,0	0,8	0,9	0,3	.	16,1	.	.	.
II	1,4	1,7	0,3	.	.	.	2,4	2,7	.	.	.	0,1	0,0	0,8	0,6	2,3	.	0,1	12,5	1,3	11,2	1,0	0,6	0,8	.	14,9	.	.	.
III	1,7	1,7	0,3	.	.	.	2,2	3,2	.	.	.	0,2	0,0	0,8	0,7	2,1	.	0,1	13,1	1,7	11,4	1,1	0,4	0,9	.	15,5	.	.	.
IV																																		
V	1,7	2,3	0,2	.	.	.	2,0	3,2	.	.	.	0,3	0,0	1,0	1,3	2,4	.	0,3	14,5	2,1	12,4	1,0	0,5	0,6	.	16,6	.	.	.
VI	3,5	2,4	0,1	.	.	.	1,8	3,6	.	.	.	0,2	—	0,9	1,7	2,1	.	0,2	16,5	2,1	14,1	1,3	0,6	0,8	.	19,1	.	.	.

* Siehe Überschriften der Spalten Seite 87 (Faltblatt) * Voir les en-têtes des colonnes page 87 (dépliant) * Vedere le intestazioni delle colonne a pagina 87 (pieghevole) * Voor de tekst der kolommen zie men blad-zijde 87 (vouwblad)

Einfuhr aus dritten Ländern • Importations en provenance des pays tiers • Importazioni provenienti dai paesi terzi • Invoer uit derde landen

*	0	1	2	3	4	5	6	7	8	9	10	11	12	13	14	15	16	17	18	19	20	21	22	23	24	25	26	27	28	29	30	31	32	33
A	Eisen und Stahl • Sidérurgie • Siderurgia • Ijzer en staal																																	
1967	—	11	0	16	27	242	0	57	0	0	3	31	0	4	13	1	1	1	34	19	0	4	411	1	12	9	6	3	43	472	0	2	8	
1968	—	14	0	16	30	15	0	60	10	0	2	29	0	2	15	1	3	2	38	14	0	6	197	0	10	11	7	3	42	261	0	2	10	
1969	0	17	0	23	40	4	1	50	20	0	8	35	0	4	13	1	6	2	56	13	0	11	225	0	14	13	8	4	47	298	1	5	11	
1970	—	60	—	27	87	22	2	60	1	0	6	40	0	7	10	1	0	3	30	16	0	9	207	1	20	15	8	5	53	288	—	8	7	
1971	—	13	—	30	43	108	1	93	3	0	0	11	42	1	4	9	1	0	2	34	24	0	10	344	1	15	12	7	4	53	420	—	4	8
1972	4	17	—	16	36	153	5	136	20	0	9	29	0	5	9	2	0	1	27	50	0	21	468	0	17	12	6	2	52	540	—	6	11	
1971																																		
VII	—	1	—	0	2	23	0	16	—	—	1	2	0	0	0	0	0	0	4	2	0	1	50	0	1	1	0	1	3	55	—	0	1	
VIII	—	0	—	1	1	9	0	5	—	—	1	3	—	0	0	0	0	0	3	2	0	1	24	0	1	1	0	1	3	28	—	1	1	
IX	—	0	—	4	5	2	0	8	2	—	0	5	—	0	1	0	—	0	1	4	0	1	26	0	1	1	1	0	5	33	—	0	0	
X	—	2	—	2	4	1	0	6	1	0	—	1	4	—	0	1	0	—	6	3	0	1	25	0	1	1	0	1	5	32	—	0	1	
XI	—	0	—	2	2	0	0	8	0	—	0	2	—	0	0	0	—	0	3	2	0	1	16	0	1	1	0	0	3	21	—	1	0	
XII	—	1	—	8	9	0	0	20	—	0	—	2	3	0	1	0	0	0	4	1	0	1	33	0	1	1	1	0	7	43	—	0	1	
1972																																		
I	1	1	—	—	2	—	0	2	3	—	—	2	2	—	0	0	0	—	0	3	2	—	1	14	0	2	1	0	2	18	—	1	2	
II	0	1	—	—	2	15	0	22	3	—	—	1	2	—	0	1	0	—	3	2	0	1	51	0	1	1	1	0	4	36	—	1	1	
III	1	0	—	—	1	11	0	5	—	—	—	1	2	—	1	2	0	0	3	3	0	2	29	0	1	1	0	0	4	35	—	0	0	
IV	—	—	—	—	—	—	—	—	—	—	—	—	—	—	—	—	—	—	—	—	—	—	—	—	—	—	—	—	—	—	—	—	—	
V	0	1	—	0	1	31	0	16	—	0	0	1	2	—	0	0	1	0	2	5	0	1	60	0	1	1	0	0	4	65	—	1	1	
VI	0	2	—	2	4	25	0	9	—	0	—	0	4	0	1	1	0	—	3	4	0	2	50	0	2	1	1	0	5	57	—	0	1	
B	Darunter Edelstähle • Dont aciers spéciaux • Di cui acciai speciali • Waarvan specialstaal																																	
1967	•	•	•	•	•	0	0	0	•	•	0	4	•	•	•	0	0	0	3	5	•	0	13	1	12	4	1	2	•	20	•	•	•	
1968	•	•	•	•	•	0	0	0	•	•	0	4	•	•	•	0	—	1	2	4	•	0	11	0	10	6	1	3	•	20	•	•	•	
1969	•	•	•	•	•	0	0	0	•	•	0	5	•	•	•	0	0	1	4	4	•	0	14	0	14	6	2	3	•	25	•	•	•	
1970	•	•	•	•	•	0	1	0	•	•	1	8	•	•	•	0	0	1	5	6	•	0	21	1	20	7	1	4	•	33	•	•	•	
1971	•	•	•	•	•	0	1	0	•	•	0	6	•	•	•	•	—	2	3	3	•	0	16	1	15	5	1	2	•	24	•	•	•	
1972	•	•	•	•	•	0	0	0	•	•	1	5	•	•	•	0	—	1	5	6	•	0	17	0	17	4	1	1	•	24	•	•	•	
1971																																		
VII	•	•	•	•	•	0,0	—	—	•	•	—	0,6	•	•	•	0,0	—	0,2	0,3	0,2	•	0,0	1,4	0,2	1,3	0,3	0,1	0,1	•	1,9	•	•	•	
VIII	•	•	•	•	•	—	0,2	—	•	•	—	0,8	•	•	•	0,0	—	0,1	0,2	0,1	•	0,0	1,5	0,3	1,2	0,2	0,1	0,2	•	1,9	•	•	•	
IX	•	•	•	•	•	0,0	—	—	•	•	—	0,5	•	•	•	0,0	—	0,1	0,3	0,2	•	0,0	1,2	0,0	1,2	0,4	0,1	0,2	•	1,8	•	•	•	
X	•	•	•	•	•	0,0	—	—	0,0	•	—	0,4	•	•	•	0,0	—	0,1	0,3	0,2	•	0,0	1,2	0,0	1,2	0,4	0,1	0,2	•	1,9	•	•	•	
XI	•	•	•	•	•	—	—	—	•	•	—	0,4	•	•	•	0,0	—	0,2	0,3	0,2	•	0,0	1,1	0,0	1,1	0,4	0,0	0,2	•	1,7	•	•	•	
XII	•	•	•	•	•	—	0,0	—	•	•	—	0,3	•	•	•	0,0	—	—	0,3	0,2	•	0,0	1,1	0,0	1,1	0,3	0,1	0,1	•	1,6	•	•	•	
1972																																		
I	•	•	•	•	•	—	—	—	•	•	—	0,3	•	•	•	—	—	0,1	0,3	0,4	•	0,0	1,0	0,0	1,0	0,4	0,1	0,1	•	1,7	•	•	•	
II	•	•	•	•	•	0,0	—	—	•	•	—	0,3	•	•	•	0,0	—	—	0,3	0,3	•	0,1	1,0	0,0	1,0	0,3	0,0	0,1	•	1,5	•	•	•	
III	•	•	•	•	•	—	—	—	•	•	—	0,3	•	•	•	0,0	—	0,1	0,4	0,3	•	0,0	1,1	0,0	1,1	0,6	0,1	0,1	•	2,0	•	•	•	
IV	•	•	•	•	•	—	—	—	•	•	—	0,4	•	•	•	0,0	—	0,1	0,3	0,6	•	0,0	1,4	0,0	1,4	0,4	0,0	0,1	•	2,0	•	•	•	
V	•	•	•	•	•	—	0,0	—	•	•	—	0,4	•	•	•	0,0	—	0,1	0,3	0,6	•	0,0	1,4	0,0	1,4	0,4	0,0	0,1	•	2,0	•	•	•	
VI	•	•	•	•	•	0,0	—	—	•	•	—	0,3	•	•	•	0,0	—	0,2	0,6	0,5	•	0,0	1,7	0,0	1,7	0,2	0,1	0,1	•	2,1	•	•	•	

Bezüge aus anderen Ländern der EGKS • Réceptions en provenance des autres pays de la CECA •
Arrivi dagli altri paesi della CECA • Aanvoer uit andere landen der EGKS

1000 t

*	0	1	2	3	4	5	6	7	8	9	10	11	12	13	14	15	16	17	18	19	20	21	22	23	24	25	26	27	28	29	30	31	32	33
A																																		
Eisen und Stahl • Sidérurgie • Siderurgia • Ijzer en staal																																		
1967	0	9	0	5	14	9	16	11	93	34	4	120	499	71	242	127	131	12	4	222	153	40	37	1 826	1	32	119	13	60	509	2 527	3	20	5
1968	0	9	0	5	14	18	3	28	192	32	3	137	502	57	297	149	163	22	5	239	203	38	45	2 135	1	36	133	15	65	466	2 813	1	21	6
1969	1	20	0	6	27	7	4	3	182	35	5	145	443	80	338	163	174	26	5	347	211	39	61	2 267	2	35	159	20	81	540	3 067	1	25	10
1970	4	59	0	9	72	31	8	156	5	42	6	133	422	104	375	166	133	32	4	366	231	41	61	2 316	1	38	178	19	83	591	3 188	2	26	10
1971	2	49	0	4	55	20	5	267	5	42	6	115	441	87	299	161	87	30	4	385	242	39	78	2 313	2	34	163	19	82	694	3 271	2	28	6
1972	1	31	0	8	40	17	7	369	9	38	4	115	449	72	328	146	107	34	4	420	236	45	123	2 522	5	39	186	16	90	658	3 472	1	21	7
1971																																		
VII	0	2	0	0	3	1	1	18	0	3	1	7	33	7	28	14	7	3	0	33	15	4	5	181	0	2	11	1	5	53	253	0	3	1
VIII	0	4	0	1	6	0	0	23	0	2	1	6	38	10	25	12	6	3	0	26	20	4	6	182	0	2	13	1	5	55	256	0	2	0
IX	0	5	—	0	5	1	0	35	0	1	0	11	53	4	25	15	8	3	0	31	27	3	7	226	0	3	16	2	7	48	298	0	2	1
X	0	6	—	0	6	1	1	33	0	3	1	9	42	5	27	15	7	2	0	34	23	3	9	216	0	3	14	1	8	59	299	0	2	1
XI	0	3	0	0	3	0	0	19	1	3	0	11	34	6	26	11	7	2	0	33	23	3	6	184	0	3	14	1	7	74	281	—	3	0
XII	0	3	0	0	3	0	1	28	0	3	0	15	40	7	30	13	6	1	0	33	17	2	7	193	0	3	14	2	8	52	269	—	3	1
1972																																		
I	0	3	0	1	3	0	0	16	1	1	0	9	34	3	20	9	9	3	1	30	20	4	9	170	0	3	13	2	6	84	275	0	2	0
II	0	3	—	1	4	0	0	16	1	4	0	11	31	7	24	12	12	2	0	34	18	2	8	182	0	3	14	1	7	48	251	0	1	1
III	—	3	—	0	3	1	0	37	1	6	0	11	43	9	27	13	11	5	0	41	20	4	10	239	0	4	16	1	7	76	340	0	2	0
IV																																		
V	—	3	—	0	3	0	0	58	0	6	0	7	37	6	28	13	7	3	0	43	19	4	9	240	0	3	15	1	7	40	302	0	2	0
VI	0	3	—	1	4	1	0	31	1	4	1	10	38	9	33	12	8	4	0	39	21	5	12	228	0	4	18	1	8	75	331	—	2	1
B																																		
Darunter Edeltähle • Dont aciers spéciaux • Di cui acciai speciali • Waarvan speciaalstaal																																		
1967	1	1	0	.	.	2	10	.	.	.	0	0	1	10	8	.	1	34	1	32	8	2	16	.	60
1968	2	1	0	.	.	3	13	.	.	.	0	0	1	6	10	.	1	37	1	36	11	3	21	.	72
1969	1	2	0	.	.	3	12	.	.	.	0	0	1	7	8	.	2	37	2	35	13	5	19	.	76
1970	1	2	0	.	.	1	15	.	.	.	0	0	3	6	10	.	1	40	1	38	15	4	19	.	78
1971	1	0	0	.	.	3	12	.	.	.	0	0	4	5	9	.	1	36	2	34	13	4	19	.	72
1972	0	0	0	.	.	6	14	.	.	.	0	0	3	6	14	.	2	45	5	39	18	3	18	.	84
1971																																		
VII	0,1	—	—	.	.	0,2	0,8	.	.	.	0,0	0,0	0,3	0,3	0,4	.	0,1	2,3	0,0	2,3	1,1	0,3	1,6	.	5,4
VIII	—	—	—	.	.	0,2	0,7	.	.	.	0,0	—	0,3	0,3	0,6	.	0,1	2,3	0,1	2,2	1,2	0,5	1,2	.	5,1
IX	0,1	—	—	.	.	0,2	1,1	.	.	.	0,0	0,0	0,4	0,5	1,1	.	0,1	3,6	0,2	3,4	1,2	0,3	1,7	.	6,7
X	—	0,2	—	.	.	0,3	1,0	.	.	.	0,0	0,0	0,2	0,4	1,1	.	0,1	3,3	0,2	3,1	1,2	0,1	1,1	.	5,7
XI	—	0,0	0,0	.	.	0,2	0,9	.	.	.	0,0	0,0	0,1	0,7	0,9	.	0,2	3,1	0,0	3,0	1,1	0,2	1,2	.	5,6
XII	—	0,0	—	.	.	0,3	0,9	.	.	.	0,0	—	0,1	0,3	1,1	.	0,1	2,8	0,1	2,7	1,0	0,2	1,2	.	5,3
1972																																		
I	0,1	0,0	—	.	.	0,1	1,0	.	.	.	0,0	0,0	0,3	0,4	1,1	.	0,2	3,2	0,0	3,2	1,0	0,1	1,3	.	5,6
II	0,1	0,0	0,0	.	.	0,5	0,9	.	.	.	0,0	—	0,3	0,3	0,8	.	0,2	3,1	0,5	2,6	1,2	0,2	1,3	.	5,8
III	0,0	0,0	0,0	.	.	0,3	1,2	.	.	.	0,0	—	0,3	0,7	1,2	.	0,2	3,8	0,1	3,8	1,4	0,2	1,4	.	6,8
IV																																		
V	—	0,0	—	.	.	0,2	0,8	.	.	.	0,0	0,0	0,3	0,2	0,9	.	0,1	2,6	0,1	2,5	1,2	6,2	1,4	.	5,4
VI	0,0	0,0	—	.	.	0,2	1,7	.	.	.	0,0	0,0	0,3	0,5	1,2	.	0,1	4,0	0,2	3,8	1,9	0,2	1,7	.	7,8

* Siehe Überschriften der Spalten Seite 87 (Falblatt) • Voir les en-têtes des colonnes page 87 (dépliant)

Vedere le intestazioni delle colonne a pagina 87 (pieghevole) • Voor de tekst der kolommen zie men bladzijde 87 (vouwblad)

Einfuhr aus dritten Ländern • Importations en provenance des pays tiers • Importazioni provenienti dai paesi terzi • Invoer uit derde landen

*	0	1	2	3	4	5	6	7	8	9	10	11	12	13	14	15	16	17	18	19	20	21	22	23	24	25	26	27	28	29	30	31	32	33
A Eisen und Stahl • Sidérurgie • Siderurgia • Ijzer en staal																																		
1967	9	49	1	35	94	28	5	42	136	0	—	21	5	—	1	5	0	6	1	24	7	1	1	283	16	35	5	4	2	6	300	0	0	24
1968	35	45	1	32	112	0	19	53	106	0	—	32	7	—	1	6	0	8	0	38	4	0	0	277	25	34	8	7	3	8	308	—	1	36
1969	33	35	14	36	118	16	14	95	244	0	—	38	32	—	4	9	0	2	1	56	4	1	10	527	27	39	9	6	2	9	552	—	1	40
1970	8	53	1	23	84	4	44	105	265	0	—	46	24	0	4	7	0	0	0	88	5	0	8	600	34	49	8	8	2	16	635	—	1	47
1971	1	31	—	32	65	0	24	4	167	0	0	44	26	—	1	8	4	0	1	76	44	0	10	409	32	22	7	8	1	16	442	—	2	38
1972	1	29	—	36	66	0	51	37	102	0	0	61	20	—	3	10	1	1	2	93	71	0	21	473	45	21	5	9	2	13	503	—	2	45
1971																																		
VII	0	3	—	1	4	—	0	—	6	0	—	2	2	—	0	1	0	—	—	3	1	—	0	15	1	1	0	1	0	1	17	—	0	4
VIII	0	2	—	2	3	—	0	0	5	—	0	4	3	—	0	1	0	0	0	13	3	0	1	29	4	1	1	1	0	1	32	—	0	3
IX	—	3	—	2	5	0	5	—	24	—	—	3	2	—	0	1	0	—	0	7	7	0	1	50	3	2	1	1	0	1	52	—	0	4
X	0	4	—	4	8	0	0	0	22	—	—	3	2	—	—	0	0	0	0	12	5	0	1	45	3	1	0	0	0	2	47	—	0	3
XI	0	4	—	1	5	0	3	0	8	0	—	5	1	—	0	1	0	0	0	7	6	—	1	32	3	1	0	0	0	1	34	—	0	3
XII	0	4	—	3	7	0	3	4	16	0	—	7	2	—	0	1	3	—	0	7	6	0	0	49	1	1	0	0	0	1	51	—	0	2
1972																																		
I	0	2	—	2	4	—	0	4	30	—	—	4	2	—	0	1	0	0	0	9	3	0	1	55	4	1	0	0	0	1	57	—	0	4
II	0	2	—	3	5	0	—	6	9	—	0	6	2	—	0	1	0	0	0	11	9	0	2	45	4	2	0	1	0	1	48	—	0	2
III	0	2	—	1	3	—	—	0	7	—	—	9	1	—	0	1	0	0	0	7	6	0	3	34	5	1	0	1	0	1	37	—	0	4
IV	0	2	—	2	4	—	3	0	18	—	—	3	1	—	0	1	0	—	—	7	4	0	1	39	3	2	0	1	0	1	41	—	0	3
V	0	3	—	5	7	0	10	12	8	—	—	4	1	—	0	1	0	0	0	4	8	0	1	50	3	2	0	2	0	1	54	—	0	4
VI	0	3	—	5	7	0	10	12	8	—	—	4	1	—	0	1	0	0	0	4	8	0	1	50	3	2	0	2	0	1	54	—	0	4
B Darunter Edeltähle • Dont aciers spéciaux • Di cui acciai speciali • Waarvan specialstaal																																		
1967	0	0	0	28	.	.	17	2	.	.	.	0	0	—	1	3	.	0	52	16	35	1	3	1	.	56	.	.	.
1968	0	1	0	27	.	.	25	3	.	.	.	0	1	—	2	1	.	0	60	25	34	2	5	1	.	68	.	.	.
1969	1	3	3	22	.	.	27	7	.	.	.	0	0	—	4	1	.	1	65	27	39	6	3	1	.	76	.	.	.
1970	4	3	3	25	.	.	35	10	.	.	.	0	0	0	3	2	.	0	84	34	49	7	4	1	.	96	.	.	.
1971	0	2	8	8	.	.	32	7	.	.	.	0	0	0	3	1	.	0	54	32	22	4	5	0	.	64	.	.	.
1972	0	1	1	1	.	.	46	7	.	.	.	0	0	0	8	2	.	0	66	45	21	4	5	1	.	76	.	.	.
1971																																		
VII	—	0,1	0,3	.	.	1,0	0,3	.	.	.	0,0	—	—	0,1	0,0	.	0,0	1,8	1,0	0,8	0,3	0,4	0,0	.	2,5	.	.	.	
VIII	—	—	—	.	.	3,6	0,4	.	.	.	0,0	0,0	—	0,1	0,1	.	0,0	4,2	3,5	0,6	0,4	0,9	0,1	.	5,5	.	.	.	
IX	0,0	—	—	.	.	3,1	0,4	.	.	.	0,0	—	—	1,2	0,1	.	0,0	4,7	2,9	1,8	0,4	0,3	0,0	.	5,3	.	.	.	
X	0,0	—	—	.	.	3,0	1,0	.	.	.	0,0	—	—	0,2	0,1	.	—	4,3	3,3	1,0	0,2	0,3	0,0	.	4,8	.	.	.	
XI	0,0	0,0	—	.	.	3,3	0,5	.	.	.	0,0	—	0,0	0,6	0,1	.	0,0	4,5	3,1	1,4	0,3	0,1	0,0	.	5,0	.	.	.	
XII	0,0	0,2	0,2	.	.	1,4	0,5	.	.	.	0,0	—	0,0	0,2	0,1	.	0,0	2,6	1,4	1,2	0,4	0,2	0,1	.	3,3	.	.	.	
1972																																		
I	—	—	—	.	.	4,1	0,5	.	.	.	0,0	—	—	0,7	0,0	.	—	5,3	4,0	1,3	0,2	0,2	0,1	.	5,7	.	.	.	
II	0,0	—	—	0,1	.	3,8	0,9	.	.	.	0,0	—	—	0,7	0,1	.	—	5,5	3,7	1,8	0,3	1,0	0,0	.	6,8	.	.	.	
III	—	—	—	0,0	.	5,6	0,7	.	.	.	0,0	—	—	0,5	0,1	.	0,0	6,9	5,5	1,4	0,3	0,8	0,1	.	8,1	.	.	.	
IV	—	—	—	.	.	2,5	0,6	.	.	.	0,0	—	—	0,7	0,1	.	—	4,1	2,5	1,7	0,3	0,3	0,0	.	5,0	.	.	.	
V	—	—	—	.	.	3,5	0,3	.	.	.	0,0	0,0	0,0	1,0	0,2	.	—	5,0	3,4	1,6	0,4	0,3	0,2	.	5,8	.	.	.	
VI	0,0	0,0	—	.	.	3,5	0,3	.	.	.	0,0	0,0	0,0	1,0	0,2	.	—	5,0	3,4	1,6	0,4	0,3	0,2	.	5,8	.	.	.	

**Bezüge aus anderen Ländern der EGKS • Réceptions en provenance des autres pays de la CECA •
Arrivi dagli altri paesi della CECA • Aanvoer uit andere landen der EGKS**

1000 t

*	0	1	2	3	4	5	6	7	8	9	10	11	12	13	14	15	16	17	18	19	20	21	22	23	24	25	26	27	28	29	30	31	32	33
A																																		
Eisen und Stahl • Sidérurgie • Siderurgia • Ijzer en staal																																		
1967	28	84	14	37	163	195	85	25	308	2	0	174	85	1	46	20	21	10	2	119	152	17	12	1 273	31	38	27	5	16	143	1 465	3	11	11
1968	27	90	19	41	177	112	75	9	267	3	1	214	101	2	44	22	31	9	2	134	177	16	14	1 233	40	43	32	6	15	92	1 377	3	8	14
1969	28	117	8	46	199	138	66	5	287	4	1	214	120	1	51	30	30	16	2	190	148	29	21	1 355	52	49	44	9	12	106	1 525	3	8	18
1970	31	142	17	60	250	145	70	68	349	2	2	252	132	3	42	24	20	11	2	184	136	34	26	1 503	54	56	46	13	15	128	1 705	1	11	23
1971	18	109	2	49	178	134	96	20	389	4	3	245	160	2	46	24	36	13	1	130	212	33	28	1 578	54	47	62	15	16	181	1 853	6	11	23
1972	19	110	1	54	183	199	135	43	472	3	1	237	160	3	41	23	48	12	2	146	148	30	60	1 764	55	51	69	15	27	169	2 044	1	11	29
1971																																		
VII	1	8	0	3	13	15	4	15	28	0	0	18	9	0	3	1	2	1	0	8	13	2	1	120	3	2	4	1	1	13	140	0	1	1
VIII	1	7	0	5	14	2	6	3	39	0	0	12	11	0	3	2	2	1	0	10	10	1	2	104	5	2	5	1	1	16	127	0	1	2
IX	1	10	0	4	15	6	8	0	29	2	0	22	15	0	3	2	2	1	0	8	8	0	2	110	4	4	5	1	1	13	131	0	1	2
X	1	7	0	4	12	25	6	0	36	0	0	19	9	0	3	2	3	1	0	9	8	1	3	125	4	4	4	1	2	15	146	0	1	1
XI	1	7	0	4	12	17	5	0	40	0	0	21	11	0	3	1	4	2	0	6	6	3	3	123	4	4	5	1	2	11	141	0	1	2
XII	2	7	0	4	13	3	14	0	32	0	0	26	10	0	3	3	4	1	1	9	24	1	3	135	5	8	8	1	2	12	157	0	1	2
1972																																		
I	3	7	0	3	13	20	9	0	39	0	0	24	12	0	4	2	5	1	0	8	10	1	2	140	6	5	6	1	2	10	159	0	1	2
II	3	8	—	4	15	10	14	0	33	0	0	21	11	0	3	2	5	1	0	9	8	1	3	122	4	5	5	1	2	11	141	—	1	2
III	1	7	0	4	12	14	8	0	32	0	0	23	9	1	3	3	5	1	0	17	22	1	4	141	3	5	8	2	3	13	166	0	1	2
IV																																		
V	1	10	—	4	15	28	15	0	45	0	0	16	13	1	2	2	4	1	0	12	11	1	4	156	4	3	5	1	2	18	183	0	1	2
VI	2	10	0	5	17	24	12	0	40	1	0	18	14	0	4	2	5	1	0	14	8	0	6	150	5	4	6	1	3	20	180	0	1	4
B																																		
Darunter Edeltähle • Dont aciers spéciaux • Di cui acciai speciali • Waarvan specialstaal																																		
1967	0	4	2	.	.	32	18	.	.	.	1	0	0	4	5	.	1	68	31	38	5	1	3	.	78
1968	0	3	2	.	.	40	22	.	.	.	4	0	1	4	5	.	1	82	40	43	7	2	3	.	94
1969	0	6	0	.	.	51	25	.	.	.	3	0	2	5	6	.	1	101	52	49	11	3	3	.	117
1970	5	3	1	.	.	55	32	.	.	.	3	0	1	6	5	.	1	111	54	56	10	5	4	.	130
1971	4	2	1	.	.	55	24	.	.	.	1	0	0	4	6	.	1	101	54	47	9	5	4	.	120
1972	2	5	0	.	.	58	25	.	.	.	1	1	0	4	10	.	1	107	55	51	11	6	6	.	130
1971																																		
VII	—	0,1	—	.	.	3,2	1,3	.	.	.	0,1	0,0	0,0	0,1	0,4	.	0,1	5,3	2,9	2,4	0,8	0,3	0,2	.	6,6
VIII	—	0,1	0,0	.	.	4,5	1,5	.	.	.	0,0	0,0	0,0	0,3	0,3	.	0,0	6,9	4,5	2,4	0,8	0,3	0,4	.	8,3
IX	0,1	0,2	0,1	.	.	4,6	2,2	.	.	.	0,2	—	0,0	0,6	0,5	.	0,0	8,4	4,4	3,9	0,6	0,4	0,3	.	9,7
X	0,1	0,1	—	.	.	4,0	2,0	.	.	.	0,1	0,0	0,1	0,4	0,9	.	0,1	7,3	3,6	3,7	0,8	0,5	0,4	.	9,0
XI	1,1	0,1	—	.	.	4,0	1,9	.	.	.	0,1	0,0	0,0	0,3	0,6	.	0,1	8,2	3,9	4,3	1,0	0,4	0,4	.	10,0
XII	2,7	0,1	1,4	.	.	4,9	1,8	.	.	.	0,1	0,0	0,1	0,4	1,1	.	0,1	12,5	4,7	7,5	1,2	0,4	0,6	.	14,7
1972																																		
I	1,0	0,2	—	.	.	6,0	2,1	.	.	.	0,1	0,1	0,0	0,5	0,8	.	0,0	10,9	6,1	4,9	1,1	0,3	0,4	.	12,7
II	1,0	0,2	—	.	.	4,3	2,3	.	.	.	0,1	0,1	0,1	0,4	0,5	.	0,0	9,1	4,0	5,1	0,7	0,3	0,4	.	10,6
III	—	0,5	0,0	.	.	3,4	2,1	.	.	.	0,1	0,0	0,1	0,4	1,3	.	0,0	8,1	3,3	4,8	0,9	0,8	0,5	.	10,2
IV																																		
V	—	0,6	—	.	.	3,8	1,3	.	.	.	0,0	0,1	0,0	0,3	0,7	.	0,0	7,0	3,7	3,2	0,8	0,7	0,4	.	8,9
VI	—	0,4	—	.	.	5,3	2,7	.	.	.	0,0	0,1	0,0	0,2	0,7	.	0,0	9,4	5,2	4,2	1,0	0,5	0,5	.	11,5

* Siehe Überschriften der Spalten Seite 87 (Falblatt) * Voir les en-têtes des colonnes page 87 (dépliant) * Vedere le intestazioni delle colonne a pagina 87 (pieghevole) * Voor de tekst der kolommen zie men blad-zijde 87 (vouwblad)

Ausfuhr nach dritten Ländern • Exportations vers les pays tiers • Esportazioni verso i paesi terzi • Uitvoer naar derde landen

*	0	1	2	3	4	5	6	7	8	9	10	11	12	13	14	15	16	17	18	19	20	21	22	23	24	25	26	27	28	29	30	31	32	33	
A																																			
Eisen und Stahl • Sidérurgie • Siderurgia • IJzer en staal																																			
1967	376	657	2	80	1 115	8	785	643	993	129	55	1 055	2 191	135	1 014	1 233	432	86	172	1 556	2 560	615	659	14 322	55	373	426	70	483	2 029	17 330	21	134	78	
1968	85	220	2	133	439	25	705	249	1 276	146	35	1 313	2 157	121	1 075	1 410	395	99	146	1 418	3 400	569	806	15 345	53	358	419	59	530	2 333	18 686	20	148	87	
1969	99	239	2	93	433	332	544	69	803	172	46	1 096	1 700	130	1 047	1 267	456	91	137	1 468	3 231	748	805	14 143	83	412	450	75	510	2 471	17 650	14	151	76	
1970	101	200	2	113	415	81	431	25	1 084	175	60	1 014	1 904	142	947	1 054	406	75	142	1 390	3 021	779	734	13 463	78	431	508	93	480	2 427	16 972	18	179	93	
1971	12	192	1	81	285	31	856	76	1 646	209	47	1 271	2 073	140	1 271	1 175	354	88	190	1 345	3 537	900	1 002	16 210	96	455	498	86	441	2 509	19 744	32	166	108	
1972	16	158	1	115	290	25	702	101	1 697	154	65	1 358	2 025	192	1 566	1 126	385	105	194	1 792	4 010	942	1 104	17 544	130	532	564	100	437	2 764	21 408	42	160	125	
1971																																			
VII	—	10	0	18	29	5	66	12	192	17	6	119	185	15	117	106	34	9	21	125	290	73	99	1 491	5	43	42	8	43	199	1 784	0	14	8	
VIII	1	23	0	7	30	4	72	0	215	12	2	97	188	13	111	91	24	5	15	100	326	73	103	1 453	10	39	35	7	33	213	1 741	0	16	13	
IX	1	13	0	5	18	2	52	2	132	11	4	106	136	15	110	88	32	9	12	101	284	80	81	1 257	10	35	45	7	31	195	1 535	5	6	8	
X	0	8	0	7	16	3	49	2	207	22	4	118	145	9	86	75	27	7	20	117	375	69	89	1 424	12	38	45	5	39	205	1 717	3	16	8	
XI	0	16	—	1	17	2	67	10	129	14	3	85	143	9	67	59	22	5	17	113	355	74	71	1 244	9	39	38	6	34	180	1 502	0	14	8	
XII	0	11	0	2	13	1	43	17	148	23	5	75	153	11	81	70	30	6	20	118	295	80	82	1 258	11	49	45	6	36	222	1 566	2	13	9	
1972																																			
I	—	6	0	23	29	3	56	1	96	19	6	101	167	15	110	82	23	5	14	130	238	74	73	1 212	9	39	41	6	39	135	1 432	2	7	8	
II	0	23	0	7	31	2	86	9	124	18	5	55	141	9	92	70	35	5	15	94	230	70	68	1 130	14	40	40	7	31	206	1 414	7	22	9	
III	0	8	0	0	8	4	64	1	124	21	5	99	172	12	118	81	30	7	24	154	251	85	89	1 350	12	51	50	9	38	210	1 656	0	15	10	
IV																																			
V	1	15	0	12	27	2	69	3	163	7	3	75	166	16	121	104	38	7	15	159	343	75	83	1 449	10	44	50	9	36	210	1 775	3	16	10	
VI	1	17	0	11	29	2	38	16	116	9	5	114	162	14	127	90	31	11	19	150	331	80	100	1 416	13	47	48	8	35	210	1 717	8	11	13	
B																																			
Darunter Edeltähle • Dont aciers spéciaux • Di cui acciai speciali • Waarvan specialstaal																																			
1967	1	18	1	.	.	.	61	119	.	.	.	3	0	139	24	46	.	17	428	55	373	68	19	88	.	603	.	.	.	
1968	4	19	0	.	.	.	58	98	.	.	.	3	1	124	32	49	.	21	410	53	358	79	15	105	.	610	.	.	.	
1969	13	28	8	.	.	.	61	141	.	.	.	3	1	112	56	49	.	23	495	83	412	83	17	110	.	706	.	.	.	
1970	12	18	20	.	.	.	74	124	.	.	.	5	1	119	58	53	.	24	508	78	431	97	17	125	.	747	.	.	.	
1971	12	16	0	.	.	.	86	119	.	.	.	3	1	170	60	59	.	25	551	96	455	109	20	131	.	811	.	.	.	
1972	17	25	3	.	.	.	101	137	.	.	.	8	9	173	76	72	.	42	662	130	532	120	18	143	.	942	.	.	.	
1971																																			
VII	0,6	1,4	—	.	.	.	6,9	7,3	.	.	.	0,3	0,1	18,5	5,7	5,3	.	1,7	48,1	4,8	43,2	8,8	1,7	12,0	.	70,6	.	.	.	
VIII	1,9	1,2	0,1	.	.	.	5,3	13,4	.	.	.	0,3	0,2	13,1	6,1	4,3	.	3,3	49,2	10,1	39,2	7,5	2,0	9,8	.	68,5	.	.	.	
IX	0,3	1,0	0,0	.	.	.	7,2	11,9	.	.	.	0,3	0,0	10,1	5,5	7,0	.	1,7	45,0	10,5	34,6	9,0	2,4	9,6	.	66,0	.	.	.	
X	0,7	1,2	0,0	.	.	.	8,3	9,4	.	.	.	0,3	0,1	18,1	4,9	4,6	.	2,4	50,1	11,8	38,2	10,9	1,7	12,4	.	75,0	.	.	.	
XI	0,8	2,8	0,0	.	.	.	7,7	8,2	.	.	.	0,1	0,1	15,6	4,5	5,4	.	2,7	47,9	8,9	39,0	8,9	1,5	9,3	.	67,6	.	.	.	
XII	0,7	1,3	—	.	.	.	6,0	15,6	.	.	.	0,3	0,0	19,1	7,4	6,4	.	2,7	59,6	10,7	48,9	9,4	1,2	11,7	.	82,0	.	.	.	
1972																																			
I	2,3	1,3	0,0	.	.	.	8,0	10,0	.	.	.	0,2	0,1	11,6	6,3	5,5	.	2,7	48,0	9,4	38,7	7,6	1,2	13,8	.	70,6	.	.	.	
II	1,2	1,3	0,1	.	.	.	5,7	17,3	.	.	.	0,4	0,1	13,8	4,8	6,1	.	2,8	53,6	13,7	39,9	8,9	1,2	10,3	.	74,0	.	.	.	
III	2,3	6,9	0,0	.	.	.	7,4	7,2	.	.	.	0,8	0,1	22,1	6,4	6,0	.	3,4	62,7	11,7	50,9	10,2	1,7	11,8	.	86,4	.	.	.	
IV
V	1,6	2,1	—	.	.	.	8,1	12,0	.	.	.	0,6	0,3	13,7	6,9	5,2	.	3,0	53,6	9,8	43,8	13,1	2,1	10,5	.	79,2	.	.	.	
VI	1,5	1,6	0,2	.	.	.	10,3	10,7	.	.	.	0,4	3,2	17,2	6,0	6,0	.	3,0	60,0	12,6	47,3	9,5	1,0	10,5	.	81,0	.	.	.	

Lieferungen in Länder der EGKS • Livraisons aux pays de la CECA • Consegna agli altri paesi della CECA • Leveringen aan landen der EGKS

1000 t

* 0	1	2	3	4	5	6	7	8	9	10	11	12	13	14	15	16	17	18	19	20	21	22	23	24	25	26	27	28	29	30	31	32	33			
A																																				
Eisen und Stahl • Sidérurgie • Siderurgia • Ijzer en staal																																				
1967	263	459	22	167	911	368	805	435	1671	49	8	1087	1977	79	1077	572	695	93	78	1 829	2 309	311	250	13 692	75	471	314	49	223	953	15 232	81	54	69		
1968	327	432	22	179	960	310	812	604	1755	49	6	1330	2346	62	1226	675	800	113	78	2 075	2 654	315	272	15 483	119	498	394	59	247	955	17 138	104	51	92		
1969	300	520	15	218	1053	588	976	578	1870	60	7	1259	2584	94	1399	738	922	142	86	2 500	3 040	347	339	17 530	159	594	539	76	316	1 177	19 638	172	61	126		
1970	230	572	21	267	1091	466	1 081	525	2232	64	10	1355	2640	115	1697	739	839	140	91	2 298	2 889	400	375	17 955	160	736	568	93	339	1 238	20 193	153	70	141		
1971	203	533	4	222	962	466	778	770	2310	73	10	1367	2850	90	1485	668	784	132	81	2 351	2 985	389	386	17 975	169	581	624	89	331	1 556	20 575	112	76	128		
1972	355	413	2	243	1014	377	870	854	3102	72	7	1487	3124	82	1725	751	914	155	107	2 709	3 377	358	543	20 614	176	719	724	95	397	1 637	23 466	141	77	156		
1971																																				
VII	33	46	0	20	98	52	65	82	238	6	1	113	285	6	139	63	76	10	6	220	260	37	33	1 692	10	47	52	7	28	132	1 911	7	8	11		
VIII	35	32	0	24	91	26	54	73	166	4	1	105	230	8	124	49	51	11	5	181	213	26	24	1 349	11	30	42	6	18	126	1 542	6	6	10		
IX	22	52	0	12	86	47	64	72	199	3	0	114	281	7	148	67	72	11	7	204	249	27	34	1 608	14	46	60	7	28	122	1 824	6	6	10		
X	10	57	0	21	89	52	61	46	256	6	1	112	258	7	137	70	71	12	6	213	289	24	39	1 660	12	48	57	7	29	145	1 897	13	5	10		
XI	16	56	0	16	87	42	71	58	209	4	1	124	240	6	131	63	68	8	7	168	223	23	37	1 482	15	51	54	6	26	127	1 696	9	6	10		
XII	8	51	0	17	76	45	66	51	153	4	0	93	200	6	111	53	69	8	6	173	216	15	28	1 297	13	59	56	6	28	127	1 514	15	5	9		
1972																																				
I	27	29	0	18	75	10	69	47	176	4	0	105	238	4	125	52	71	12	7	204	283	21	41	1 470	13	54	53	6	26	125	1 681	11	4	10		
II	33	45	0	20	99	20	61	53	214	9	0	109	257	6	130	61	78	12	8	214	284	22	40	1 579	16	57	58	6	30	147	1 820	12	5	11		
III	20	35	0	20	74	18	86	85	286	8	1	148	284	8	147	69	82	16	9	252	305	32	47	1 882	13	59	63	9	33	179	2 166	7	8	12		
IV																																				
V	49	43	0	16	108	47	80	85	287	5	1	138	304	10	150	68	75	15	9	250	287	29	41	1 883	16	69	60	8	32	143	2 126	16	7	13		
VI	41	39	0	25	105	49	80	57	295	6	1	137	310	7	157	73	83	14	10	249	286	34	47	1 896	16	80	68	8	37	167	2 176	11	8	13		
B																																				
Darunter Edeltähle • Dont aciers spéciaux • Di cui acciai speciali • Waarvan specialstaal																																				
1967	37	73	43	.	.	94	170	.	.	.	9	1	37	24	49	.	9	545	75	471	43	16	53	.	657		
1968	21	58	56	.	.	142	188	.	.	.	12	2	37	36	54	.	12	618	119	498	54	17	74	.	763		
1969	20	73	52	.	.	143	283	.	.	.	13	2	41	52	60	.	12	753	159	594	89	24	97	.	963		
1970	18	95	96	.	.	180	311	.	.	.	17	2	47	55	61	.	14	896	160	736	104	31	105	.	1 136		
1971	16	53	91	.	.	185	227	.	.	.	11	2	45	54	57	.	11	750	169	581	91	27	103	.	971		
1972	26	78	121	.	.	188	254	.	.	.	14	1	53	66	80	.	13	895	176	719	107	30	107	.	1 140		
1971																																				
VII	0,6	4,2	7,1	.	.	12,4	18,5	.	.	.	1,1	0,1	3,2	5,4	4,0	.	0,8	57,4	10,3	47,1	8,4	2,1	9,1	.	77,0		
VIII	0,5	2,4	5,5	.	.	11,8	11,1	.	.	.	0,4	0,0	2,7	3,3	2,9	.	0,8	41,4	11,4	30,0	6,4	1,5	5,3	.	54,7		
IX	0,8	4,6	5,7	.	.	15,6	18,7	.	.	.	0,7	0,2	3,6	3,5	5,5	.	1,2	60,2	14,1	46,1	8,7	2,0	7,9	.	78,8		
X	0,8	3,5	8,8	.	.	13,8	17,2	.	.	.	0,9	0,2	3,0	4,9	5,5	.	1,5	60,2	12,2	48,0	7,9	2,0	8,5	.	78,6		
XI	0,8	5,2	9,7	.	.	18,0	17,1	.	.	.	0,8	0,2	4,3	3,6	5,7	.	1,3	66,7	15,4	51,3	7,0	1,7	7,2	.	82,6		
XII	6,0	4,9	9,7	.	.	13,9	17,1	.	.	.	1,1	0,1	4,0	8,3	6,3	.	1,3	72,8	13,3	59,4	8,2	1,6	7,7	.	90,3		
1972																																				
I	2,1	6,1	7,9	.	.	14,5	17,2	.	.	.	0,8	0,1	4,3	7,0	6,1	.	1,1	67,0	13,2	53,8	7,9	1,8	7,5	.	84,3		
II	2,1	4,7	10,5	.	.	16,8	20,9	.	.	.	1,1	0,2	4,3	5,6	5,5	.	1,3	72,9	15,7	57,2	7,7	2,4	9,1	.	92,0		
III	1,1	6,4	8,3	.	.	14,6	21,3	.	.	.	1,4	0,2	4,1	6,4	6,7	.	1,1	71,7	12,6	59,1	9,2	2,4	9,1	.	92,3		
IV
V	3,8	7,1	13,2	.	.	17,5	22,3	.	.	.	1,3	0,2	4,1	7,4	6,5	.	1,0	84,6	15,6	69,0	9,2	2,7	8,8	.	105,2		
VI	3,2	7,6	23,5	.	.	18,1	24,8	.	.	.	1,4	0,0	4,7	5,6	6,2	.	1,1	96,4	16,2	80,1	9,2	2,3	10,1	.	118,0		

* Siehe Überschriften der Spalten Seite 87 (Faltblatt) * Voir les en-têtes des colonnes page 87 (dépliant) * Vedere le intestazioni delle colonne a pagina 87 (pieghevole) * Voor de tekst der kolommen zie men blad-zijde 87 (vouwblad)

Ausfuhr nach dritten Ländern • Exportations vers les pays tiers • Esportazioni verso i paesi terzi • Uitvoer naar derde landen

*	0	1	2	3	4	5	6	7	8	9	10	11	12	13	14	15	16	17	18	19	20	21	22	23	24	25	26	27	28	29	30	31	32	33			
A																																					
Eisen und Stahl • Sidérurgie • Siderurgia • Ijzer en staal																																					
1967	376	432	2	22	831	1	348	373	608	56	10	388	668	53	401	373	107	66	47	862	952	148	233	5 694	21	146	219	47	152	977	7 089	4	41	25			
1968	84	202	2	52	340	4	400	132	776	46	6	520	588	55	388	349	103	75	41	845	512	149	337	5 327	14	139	215	36	169	1 129	7 875	15	59	35			
1969	97	231	2	24	354	16	207	19	426	48	16	432	419	41	353	237	144	80	43	915	1 592	215	312	5 515	10	171	233	40	149	1 220	7 158	1	49	37			
1970	100	191	1	13	305	8	153	11	427	37	5	355	368	57	334	167	114	52	33	788	1 342	216	302	4 765	10	174	276	43	166	1 377	6 627	12	37	47			
1971	11	183	0	10	205	10	311	50	782	45	8	398	407	67	410	228	107	58	53	763	1 444	288	416	5 845	10	182	263	44	153	1 529	7 833	26	36	44			
1972	16	147	0	1	165	5	201	62	805	38	9	465	342	61	480	244	112	68	42	978	1 556	280	428	6 174	16	207	298	37	142	1 597	8 248	31	35	35			
1971																																					
VII	—	10	0	0	10	3	28	10	89	5	1	42	43	6	41	24	11	7	7	76	138	23	50	603	1	18	23	4	15	126	771	—	3	3			
VIII	1	22	—	0	22	2	24	0	103	3	1	42	41	6	41	19	12	3	4	50	109	27	39	525	1	16	20	4	12	142	703	0	4	4			
IX	0	13	0	0	13	0	18	2	80	2	0	34	25	9	38	13	11	7	3	54	141	28	42	507	1	15	25	4	10	110	657	5	3	3			
X	0	8	—	0	9	0	18	2	120	9	0	43	37	6	28	27	9	4	5	72	166	23	42	611	2	14	24	3	12	133	783	3	3	3			
XI	0	14	—	0	14	0	21	0	54	4	1	19	23	5	28	12	7	4	3	71	123	17	24	416	1	16	19	3	11	99	547	0	3	3			
XII	0	11	0	1	11	0	18	17	61	7	0	21	31	5	31	22	9	6	6	74	137	34	34	514	0	19	23	2	13	134	687	2	3	3			
1972																																					
I	—	6	0	0	6	2	15	1	29	4	0	20	23	3	23	13	9	3	3	68	80	22	26	343	0	16	23	2	11	68	446	0	3	3			
II	0	22	0	0	23	0	15	6	75	9	0	16	23	5	23	11	13	3	3	53	115	15	26	411	1	14	22	3	11	147	594	5	2	3			
III	0	7	0	0	8	1	12	5	46	2	0	26	27	5	37	13	10	4	5	99	105	25	28	452	1	17	27	4	12	119	614	0	4	3			
IV																																					
V	1	14	0	0	15	0	10	0	100	2	0	28	29	5	38	26	9	4	3	85	141	29	27	536	2	16	27	4	11	131	710	1	4	3			
VI	1	14	0	0	15	0	10	1	46	2	1	31	24	4	35	19	7	8	4	66	110	28	38	434	1	18	23	3	11	102	572	7	2	3			
B																																					
Darunter Edeltähle • Dont aciers spéciaux • Di cui acciai speciali • Waarvan specialstaal																																					
1967	0	12	1	.	.	23	72	.	.	.	2	0	27	11	18	.	2	167	21	146	34	16	51	.	268		
1968	4	12	0	.	.	18	50	.	.	.	2	0	26	20	19	.	2	153	14	139	36	11	57	.	258		
1969	10	15	0	.	.	19	53	.	.	.	2	1	23	35	22	.	1	181	10	171	37	13	59	.	289		
1970	6	12	0	.	.	23	56	.	.	.	4	1	18	34	28	.	1	184	10	174	48	14	67	.	313		
1971	3	13	0	.	.	21	47	.	.	.	2	1	47	31	26	.	1	192	10	182	44	17	61	.	314		
1972	4	15	2	.	.	28	46	.	.	.	5	8	33	41	39	.	1	222	16	207	49	13	58	.	343		
1971																																					
VII	0,1	1,2	—	.	.	2,5	3,8	.	.	.	0,2	0,0	6,2	2,5	2,0	.	0,1	18,6	0,8	17,7	3,4	1,4	5,5	.	28,9		
VIII	0,1	1,0	0,1	.	.	1,3	5,0	.	.	.	0,2	0,2	2,9	4,2	2,3	.	0,1	17,3	1,5	15,8	3,4	1,6	4,3	.	26,7		
IX	0,0	0,9	—	.	.	1,9	3,2	.	.	.	0,2	0,0	2,9	2,7	3,4	.	0,1	15,4	0,9	14,5	3,6	2,2	3,9	.	25,1		
X	0,0	1,1	—	.	.	1,4	3,0	.	.	.	0,2	0,0	4,9	2,5	2,3	.	0,1	15,4	1,5	14,0	3,4	1,2	5,7	.	25,1		
XI	0,1	2,8	—	.	.	1,7	3,3	.	.	.	0,1	0,0	3,2	2,6	2,8	.	0,0	16,6	1,0	15,6	3,2	1,2	4,3	.	25,3		
XII	0,5	0,9	—	.	.	1,2	3,6	.	.	.	0,2	0,0	5,6	4,7	2,6	.	0,1	19,3	0,4	18,9	3,5	0,8	5,7	.	29,3		
1972																																					
I	1,8	0,9	—	.	.	1,5	3,8	.	.	.	0,1	0,1	2,2	3,0	2,9	.	0,1	16,4	0,2	16,2	3,2	0,8	5,7	.	26,1		
II	0,3	0,9	0,1	.	.	1,1	3,8	.	.	.	0,3	0,0	2,7	2,8	3,3	.	0,1	15,4	1,1	14,3	3,9	0,9	4,9	.	25,1		
III	0,3	1,7	0,0	.	.	1,0	2,8	.	.	.	0,6	0,1	4,7	3,2	3,2	.	0,1	17,7	0,8	16,9	3,6	1,4	5,3	.	28,0		
IV																																
V	0,0	1,8	—	.	.	2,0	4,3	.	.	.	0,3	0,2	2,6	3,2	2,9	.	0,1	17,5	1,7	15,8	5,6	1,8	4,4	.	29,3		
VI	0,1	0,9	0,2	.	.	1,3	3,7	.	.	.	0,2	3,2	3,3	2,9	3,3	.	0,1	19,1	1,0	18,1	3,6	0,7	4,1	.	27,5		

**Lieferungen in andere Länder der EGKS • Livraisons aux autres pays de la CECA •
Consegne agli altri paesi della CECA • Leveringen aan andere landen der EGKS**

1000 t

* 0 1 2 3 4 5 6 7 8 9 10 11 12 13 14 15 16 17 18 19 20 21 22 23 24 25 26 27 28 29 30 31 32 33																																		
A Eisen und Stahl • Sidérurgie • Siderurgia • Ijzer en staal																																		
1967	236	252	11	11	510	124	218	339	667	33	5	206	592	37	323	152	162	57	24	647	346	53	48	4 034	35	227	158	29	86	513	4 819	21	28	13
1968	281	248	12	12	554	123	181	321	634	27	4	233	605	33	346	179	162	65	23	650	323	48	56	4 013	37	240	172	32	85	511	4 814	31	29	15
1969	244	404	10	9	667	271	203	255	661	26	6	246	653	49	336	192	215	93	27	775	400	47	63	4 517	56	295	242	41	105	594	5 499	34	30	23
1970	197	394	14	16	620	236	224	164	475	26	6	263	747	45	358	182	160	91	24	774	407	64	68	4 315	39	376	265	47	98	609	5 334	29	34	22
1971	171	411	13	19	603	281	167	450	461	35	7	230	609	52	299	147	121	78	20	657	349	58	77	4 097	38	296	282	42	96	744	5 262	30	38	24
1972	341	315	1	24	681	52	220	471	680	29	4	246	639	34	290	142	133	87	27	775	399	42	117	4 388	50	367	292	39	108	724	5 551	23	27	34
1971																																		
VII	30	39	0	2	71	28	16	32	40	2	1	16	64	5	37	14	12	5	1	58	26	4	9	370	2	21	23	3	8	72	476	2	4	1
VIII	19	22	0	2	43	23	12	31	29	1	1	16	43	4	29	11	7	8	2	58	22	5	5	306	1	17	22	3	5	68	404	1	2	1
IX	21	40	0	1	62	30	10	56	41	1	0	17	56	4	25	14	11	6	1	60	30	3	6	372	2	22	27	3	8	60	470	1	3	1
X	8	49	0	2	60	29	13	24	68	5	1	20	47	3	26	12	11	7	1	57	29	3	5	360	3	23	24	3	9	61	457	1	3	2
XI	15	45	0	0	60	27	11	44	44	2	1	16	44	2	18	10	9	4	2	35	25	2	9	303	4	27	23	3	8	57	393	3	3	1
XII	7	40	0	1	48	29	15	34	45	3	0	19	45	4	20	11	13	5	2	52	37	4	7	345	4	28	27	3	8	68	452	4	2	2
1972																																		
I	26	22	0	1	49	2	17	30	23	1	0	17	40	3	18	10	10	6	1	53	32	4	10	279	3	25	24	2	8	61	375	2	2	2
II	32	36	0	0	69	2	15	40	53	3	0	21	44	4	21	12	12	6	2	50	36	3	7	330	4	27	24	2	8	79	444	3	2	3
III	19	27	—	4	50	5	17	51	81	4	1	21	51	2	27	11	11	10	2	59	38	3	10	404	3	32	26	3	9	91	533	2	3	2
IV																																		
V	48	36	0	2	6	3	20	40	64	4	0	18	53	6	23	12	12	8	2	61	34	5	9	375	5	33	25	4	9	53	465	2	2	2
VI	41	31	—	3	75	3	19	34	76	2	0	19	57	5	23	13	9	9	2	62	33	4	10	381	4	46	26	3	9	76	495	0	1	3
B Darunter Edeltähle • Dont aciers spéciaux • Di cui acciai speciali • Waarvan speciaalstaal																																		
1967	6	38	19	.	.	39	104	.	.	.	7	1	14	12	22	.	2	262	35	227	30	12	19	.	324	.	.	.	
1968	8	33	28	.	.	41	107	.	.	.	9	1	12	16	20	.	2	278	37	240	33	13	25	.	348	.	.	.	
1969	8	44	20	.	.	56	148	.	.	.	10	1	15	21	27	.	1	351	56	295	52	18	31	.	453	.	.	.	
1970	11	41	48	.	.	58	179	.	.	.	11	1	14	23	27	.	1	416	39	376	64	23	35	.	538	.	.	.	
1971	7	31	52	.	.	52	123	.	.	.	7	1	14	22	24	.	1	334	38	296	53	20	33	.	440	.	.	.	
1972	7	39	97	.	.	62	136	.	.	.	8	1	13	19	34	.	1	417	50	367	58	17	34	.	527	.	.	.	
1971																																		
VII	0,3	2,6	3,2	.	.	4,0	8,8	.	.	.	0,6	0,0	0,9	1,1	1,5	.	0,0	23,0	2,2	20,8	5,1	1,4	3,1	.	32,6	.	.	.	
VIII	0,1	1,5	3,4	.	.	2,1	6,0	.	.	.	0,2	0,0	1,6	1,7	1,7	.	0,0	18,4	1,5	16,9	4,2	1,3	1,7	.	25,6	.	.	.	
IX	0,3	2,4	2,3	.	.	3,2	10,3	.	.	.	0,6	0,1	0,9	1,2	2,9	.	0,0	24,3	1,9	22,4	4,7	1,4	2,6	.	32,9	.	.	.	
X	0,3	1,8	5,8	.	.	3,4	9,4	.	.	.	0,7	0,1	0,8	1,2	2,5	.	0,1	26,0	2,6	23,4	4,2	1,2	3,3	.	34,7	.	.	.	
XI	0,2	2,9	7,6	.	.	5,4	9,3	.	.	.	0,5	0,1	1,5	1,0	2,2	.	0,0	30,7	4,1	26,5	3,8	1,2	2,2	.	37,8	.	.	.	
XII	2,3	2,6	6,2	.	.	4,2	9,0	.	.	.	0,6	0,0	1,2	3,2	2,1	.	0,0	31,5	3,6	27,9	5,0	1,1	2,7	.	40,3	.	.	.	
1972																																		
I	0,7	3,0	6,2	.	.	4,3	8,7	.	.	.	0,4	0,0	1,2	1,3	2,4	.	0,0	28,2	3,3	24,9	4,3	1,0	2,4	.	36,0	.	.	.	
II	0,4	2,1	8,5	.	.	4,7	10,2	.	.	.	0,5	0,1	0,9	1,4	2,2	.	0,2	31,0	3,7	27,2	4,4	1,4	2,6	.	39,3	.	.	.	
III	0,4	3,4	7,8	.	.	4,1	11,9	.	.	.	1,0	0,1	1,1	1,6	2,8	.	0,1	34,4	2,8	31,5	5,0	1,4	2,9	.	43,6	.	.	.	
IV																																		
V	0,8	3,3	10,1	.	.	5,8	11,4	.	.	.	0,9	0,1	0,8	1,9	2,9	.	0,1	38,0	4,6	33,4	5,1	1,3	2,7	.	47,0	.	.	.	
VI	0,6	3,9	20,7	.	.	5,0	14,3	.	.	.	0,7	0,0	0,9	1,5	2,3	.	0,1	49,8	3,7	46,1	4,6	1,4	3,3	.	59,1	.	.	.	

Siehe Überschriften der Spalten Seite 87 * Voir les en-têtes des colonnes page 87 * Vedere le intestazioni delle colonne a pagina * Voor de tekst der kolommen zie men blad- (Faltblatt) (dépliant) (pieghevole) bladzijde 87 (vouwblad)

Ausfuhr nach dritten Ländern • Exportations vers les pays tiers • Esportazioni verso i paesi terzi • Uitvoer naar derde landen

*	0	1	2	3	4	5	6	7	8	9	10	11	12	13	14	15	16	17	18	19	20	21	22	23	24	25	26	27	28	29	30	31	32	33	
A	Eisen und Stahl • Sidérgie • Siderurgia • Ijzer en staal																																		
1967	0	3	0	32	35	0	292	0	140	41	35	430	461	55	216	161	63	16	59	212	548	291	150	3 170	8	114	61	16	88	389	3 724	1	84	41	
1968	0	2	0	60	62	0	148	0	77	54	21	582	507	41	263	228	66	17	49	180	643	266	174	3 315	6	113	58	15	86	474	3 948	0	80	40	
1969	0	3	0	61	64	0	115	1	9	69	25	493	436	41	281	195	51	8	41	131	565	306	185	2 951	5	128	59	16	89	545	3 660	2	81	29	
1970	0	5	0	95	100	1	99	4	107	95	54	522	485	47	245	150	36	17	52	133	649	311	174	3 179	13	141	69	20	73	555	3 896	1	137	40	
1971	0	7	0	65	72	0	371	13	52	92	38	700	531	43	277	166	43	25	60	167	697	328	250	3 855	11	148	76	17	69	424	4 441	0	125	56	
1972	1	7	0	102	110	0	317	1	55	85	56	711	524	56	279	147	53	31	53	270	769	370	283	4 063	13	160	85	23	67	526	4 763	3	117	72	
1971																																			
VII	—	0	—	16	17	0	27	—	0	8	5	64	50	7	23	15	1	2	3	13	47	29	26	320	2	11	7	1	8	25	361	0	11	4	
VIII	—	0	—	6	7	0	36	0	10	6	2	45	37	4	19	11	2	1	5	13	52	28	18	289	0	12	4	1	6	35	336	0	12	8	
IX	—	0	—	5	5	0	20	—	5	5	3	52	31	4	21	12	5	2	4	11	49	24	12	261	1	11	5	1	4	30	301	0	3	4	
X	—	0	—	5	5	0	26	0	4	9	4	61	39	3	22	10	2	2	9	21	50	24	19	305	1	16	7	1	6	40	361	0	13	5	
XI	—	2	—	1	3	0	26	0	3	4	2	53	36	4	10	9	2	1	5	13	64	29	18	278	1	12	6	1	4	25	315	0	10	5	
XII	—	0	—	0	0	0	19	—	3	9	5	44	26	1	12	3	5	0	7	10	47	20	21	232	1	16	8	1	6	24	271	0	10	5	
1972																																			
I	—	1	—	22	23	0	33	—	1	12	6	69	50	6	24	9	5	1	5	21	58	25	15	339	1	13	6	1	6	25	377	—	3	3	
II	0	0	—	2	2	0	29	0	1	8	5	28	40	0	17	8	3	1	5	11	40	27	17	241	1	14	7	2	5	26	281	0	18	5	
III	—	0	—	0	1	0	27	—	4	15	4	58	42	3	21	10	3	2	6	21	46	32	27	321	1	16	7	2	6	38	375	0	10	5	
IV	—	—	—	—	—	—	—	—	—	—	—	—	—	—	—	—	—	—	—	—	—	—	—	—	—	—	—	—	—	—	—	—	—	—	—
V	0	1	—	11	12	0	49	0	5	4	3	35	47	7	21	13	7	2	4	21	76	29	26	349	1	13	8	2	5	33	398	0	12	5	
VI	0	1	0	8	9	0	18	—	8	4	4	63	55	4	27	13	5	3	5	27	63	31	27	358	1	15	8	2	6	53	426	0	8	9	
B	Darunter Edeltähle • Dont aciers spéciaux • Di cui acciai speciali • Waarvan specialstaal																																		
1967	0	4	1	.	.	14	25	.	.	.	1	0	47	7	7	.	15	122	8	114	20	2	10	.	154	
1968	0	4	0	.	.	11	21	.	.	.	1	1	45	7	9	.	19	118	8	113	23	3	12	.	156	
1969	0	8	5	.	.	11	28	.	.	.	1	1	39	10	8	.	22	133	5	128	28	2	13	.	176	
1970	0	4	7	.	.	15	29	.	.	.	1	1	48	16	10	.	23	154	13	141	30	2	12	.	198	
1971	0	3	0	.	.	16	28	.	.	.	1	0	53	20	16	.	23	160	11	148	35	3	16	.	214	
1972	0	4	0	.	.	18	28	.	.	.	2	0	50	19	13	.	40	172	13	160	41	4	19	.	235	
1971																																			
VII	0,0	0,1	—	.	.	2,3	2,6	.	.	.	0,1	0,1	2,2	2,0	1,6	.	1,5	12,4	1,7	10,7	3,8	0,3	1,6	.	18,1	
VIII	0,0	0,2	—	.	.	1,0	1,5	.	.	.	0,1	0,0	4,6	1,3	1,1	.	3,2	12,9	0,4	12,5	2,3	0,2	1,8	.	17,2	
IX	0,0	0,1	0,0	.	.	1,7	1,9	.	.	.	0,0	0,0	2,3	1,8	1,8	.	1,6	11,4	0,8	10,6	2,5	0,2	0,7	.	14,7	
X	0,0	0,1	—	.	.	1,0	2,2	.	.	.	0,1	—	7,8	1,9	1,3	.	2,2	16,6	0,9	15,8	3,5	0,3	2,1	.	22,5	
XI	—	0,0	—	.	.	0,4	2,4	.	.	.	0,0	0,0	4,7	1,2	1,0	.	2,6	12,5	0,6	11,9	3,0	0,2	0,8	.	16,6	
XII	0,0	0,4	—	.	.	1,0	2,8	.	.	.	0,1	0,0	6,8	1,5	2,0	.	2,6	17,2	0,9	16,3	3,9	0,3	1,4	.	22,8	
1972																																			
I	0,0	0,2	0,0	.	.	1,1	2,0	.	.	.	0,1	0,1	4,0	2,7	1,3	.	2,6	14,0	1,0	13,0	2,6	0,2	1,4	.	18,2	
II	0,0	0,3	—	.	.	1,9	2,2	.	.	.	0,1	0,1	5,1	1,3	1,4	.	2,7	15,0	1,1	13,8	3,1	0,3	0,9	.	19,3	
III	0,0	0,4	—	.	.	1,1	2,3	.	.	.	0,1	0,0	6,0	2,0	1,4	.	3,3	16,7	0,9	15,8	3,4	0,3	0,9	.	21,3	
IV	—	—	—	.	.	—	—	.	.	.	—	—	—	—	—	.	—	—	—	—	—	—	—	—	—	—	—	—	—	—
V	0,0	0,2	—	.	.	1,3	3,5	.	.	.	0,1	0,0	3,8	1,8	0,9	.	2,9	14,5	1,3	13,2	4,5	0,2	1,4	.	20,7	
VI	—	0,4	—	.	.	2,4	2,3	.	.	.	0,2	0,0	5,1	2,4	0,8	.	2,9	16,5	1,4	15,1	3,9	0,3	1,6	.	22,3	

**Lieferungen in andere Länder der EGKS • Livraisons aux autres pays de la CECA •
Consegne agli altri paesi della CECA • Leveringen aan andere landen der EGKS**

1000 t

* 0	1	2	3	4	5	6	7	8	9	10	11	12	13	14	15	16	17	18	19	20	21	22	23	24	25	26	27	28	29	30	31	32	33	
A																																		
Eisen und Stahl • Sidérurgie • Siderurgia • Ijzer en staal																																		
1967	5	64	8	118	194	111	175	15	223	3	1	416	206	12	178	62	93	22	33	187	618	75	46	2 477	5	132	37	17	14	151	2 696	51	21	46
1968	2	43	7	127	179	110	159	5	236	8	1	470	271	10	195	62	121	22	30	191	680	82	48	2 701	8	149	44	19	19	125	2 908	43	14	63
1969	7	61	2	153	225	137	232	28	177	16	1	434	269	7	169	55	82	27	31	242	716	88	67	2 779	12	164	64	25	24	179	3 071	81	19	88
1970	1	75	31	90	384	140	343	225	144	16	2	538	289	19	188	59	86	25	37	233	740	112	87	3 284	23	206	80	29	32	235	3 661	74	23	101
1971	19	119	1	156	295	128	232	31	150	21	3	572	307	17	242	58	93	32	33	244	716	112	82	3 073	40	142	91	29	33	245	3 471	57	29	86
1972	10	92	1	180	283	123	257	36	176	24	3	593	314	19	180	50	186	38	38	255	757	98	101	3 248	34	198	109	40	49	221	3 667	72	39	97
1971	VII																																	
VII	0	7	0	14	21	22	20	3	8	2	0	45	32	1	17	5	6	3	3	22	63	9	6	266	3	13	8	3	3	14	294	3	4	9
VIII	16	9	0	14	40	2	16	6	7	1	0	45	25	2	23	6	5	2	2	24	51	9	4	228	1	18	5	1	2	13	250	4	4	7
IX	0	10	—	8	18	15	23	2	15	1	0	47	26	1	21	5	6	4	2	15	57	8	7	256	4	12	7	2	3	16	284	3	2	6
X	1	8	0	17	26	22	19	3	14	0	0	45	27	2	19	6	9	3	3	22	64	8	9	272	3	13	7	3	3	36	321	10	2	6
XI	0	11	—	12	23	13	18	2	12	1	0	65	26	1	17	5	9	3	3	16	70	9	11	280	4	13	8	2	3	27	319	4	3	7
XII	—	10	0	13	23	11	14	6	13	0	0	35	18	1	8	4	11	1	2	15	38	6	9	191	3	15	7	2	2	23	225	9	2	6
1972	I																																	
I	—	7	—	12	19	5	21	0	13	2	0	45	26	1	20	5	12	3	3	21	72	5	6	260	2	16	8	3	3	21	293	3	1	7
II	0	9	—	14	23	16	13	1	20	5	0	45	27	2	17	6	17	4	2	20	67	5	9	276	3	16	9	3	4	22	314	6	2	6
III	0	8	0	13	21	12	20	8	19	2	0	57	27	2	18	4	14	4	3	24	64	8	10	297	2	15	9	5	5	25	341	3	3	8
IV	V																																	
V	0	7	0	12	19	11	26	11	13	1	0	52	27	2	14	5	17	3	3	26	61	6	9	287	4	20	9	3	4	19	322	6	4	8
VI	1	7	0	20	28	15	23	0	16	1	0	55	34	1	16	6	18	3	4	25	66	10	7	301	4	21	10	3	5	22	341	8	6	8
B																																		
Darunter Edeltähle • Dont aciers spéciaux • Di cui acciai speciali • Waarvan speciaalstaal																																		
1967	0	23	24	.	.	15	39	.	.	.	1	0	15	6	8	.	7	137	5	132	8	3	2	.	151	.	.	.	
1968	3	19	27	.	.	20	43	.	.	.	1	1	14	11	10	.	9	157	8	149	12	3	3	.	174	.	.	.	
1969	5	19	26	.	.	20	58	.	.	.	1	1	13	12	12	.	10	177	12	164	19	4	3	.	203	.	.	.	
1970	0	50	18	.	.	32	71	.	.	.	1	1	17	15	13	.	12	229	23	206	23	4	5	.	260	.	.	.	
1971	0	17	14	.	.	45	53	.	.	.	0	1	15	15	11	.	10	182	40	142	20	5	7	.	214	.	.	.	
1972	11	31	12	.	.	39	72	.	.	.	1	0	21	24	12	.	10	232	84	198	27	9	8	.	276	.	.	.	
1971	VII																																	
VII	0,0	1,1	1,4	.	.	3,6	4,4	.	.	.	0,1	0,0	1,2	2,4	0,9	.	0,7	16,0	2,6	13,4	1,8	0,5	0,7	.	18,9	.	.	.	
VIII	0,0	0,7	1,5	.	.	1,5	2,4	.	.	.	0,0	0,0	0,7	0,8	0,3	.	0,8	8,6	1,0	7,6	1,3	0,2	0,3	.	10,4	.	.	.	
IX	—	1,8	1,7	.	.	4,8	3,8	.	.	.	0,0	0,0	1,3	0,8	0,6	.	1,1	15,9	3,9	11,9	1,5	0,4	0,5	.	18,3	.	.	.	
X	—	1,4	1,6	.	.	3,7	4,7	.	.	.	0,1	0,0	1,1	1,5	0,9	.	1,3	16,4	3,4	13,0	2,0	0,6	0,7	.	19,7	.	.	.	
XI	0,2	1,9	1,2	.	.	4,9	4,5	.	.	.	0,1	0,1	1,3	1,1	1,1	.	1,2	17,5	4,2	13,3	2,1	0,4	0,4	.	20,4	.	.	.	
XII	—	1,7	1,8	.	.	3,9	4,7	.	.	.	0,1	0,1	1,4	1,7	1,5	.	1,2	17,9	3,2	14,7	2,0	0,2	0,7	.	20,8	.	.	.	
1972	I																																	
I	0,0	2,5	0,9	.	.	2,3	5,5	.	.	.	0,1	0,0	1,6	2,7	1,0	.	0,9	17,6	1,8	15,7	2,1	0,5	0,5	.	20,7	.	.	.	
II	0,5	2,1	0,8	.	.	3,6	6,1	.	.	.	0,3	0,1	1,3	2,4	1,1	.	0,9	19,1	3,1	16,0	2,0	1,0	0,8	.	22,9	.	.	.	
III	0,4	2,5	0,4	.	.	2,7	5,6	.	.	.	0,1	0,1	1,2	2,0	0,9	.	0,8	16,9	2,3	14,5	2,2	0,9	0,9	.	20,8	.	.	.	
IV	V																																	
V	2,1	3,0	0,9	.	.	4,2	7,7	.	.	.	0,1	0,0	1,8	3,3	0,9	.	0,8	24,7	4,3	20,4	2,3	1,2	0,7	.	28,9	.	.	.	
VI	2,3	3,2	1,1	.	.	4,1	7,1	.	.	.	0,1	0,0	2,4	2,3	1,0	.	0,8	24,3	3,6	20,8	2,6	0,7	0,8	.	28,4	.	.	.	

* Siehe Überschriften der Spalten Seite 87 (Faltblatt) * Voir les en-têtes des colonnes page 87 (dépliant) * Vedere le intestazioni delle colonne a pagina 87 (pieghevole) * Voor de tekst der kolommen zie men bladzijde 87 (vouwblad)

Ausfuhr nach dritten Ländern • Exportations vers les pays tiers • Esportazioni verso i paesi terzi • Uitvoer naar derde landen

*	0	1	2	3	4	5	6	7	8	9	10	11	12	13	14	15	16	17	18	19	20	21	22	23	24	25	26	27	28	29	30	31	32	33
A	Eisen und Stahl • Sidérurgie • Siderurgia • Ijzer en staal																																	
1967	0	0	0	1	1	7	4	—	96	8	0	12	185	—	12	42	29	1	31	150	181	49	67	875	10	64	39	5	14	500	1 434	0	4	11
1968	0	0	0	1	1	7	9	0	218	10	0	25	132	0	11	58	39	0	20	161	169	49	81	989	16	54	42	5	20	559	1 615	0	6	11
1969	0	0	0	1	1	11	9	1	88	6	0	20	130	0	41	36	29	1	18	119	123	47	63	744	50	60	38	11	18	438	1 250	0	16	9
1970	0	4	0	1	5	20	10	0	110	10	0	16	190	0	34	41	36	1	24	54	96	33	38	713	28	61	47	20	17	310	1 107	0	3	6
1971	0	1	0	0	1	12	5	2	275	5	0	17	292	0	55	76	39	1	46	81	358	32	121	1 418	33	72	58	15	24	429	1 944	0	4	7
1972	0	3	—	0	3	7	11	0	142	8	0	26	402	0	69	84	31	0	56	166	315	46	125	1 489	56	96	73	30	27	498	2 117	0	7	15
1971																																		
VII	—	0	—	0	0	1	0	2	34	0	0	1	39	—	3	15	7	0	6	11	26	2	5	154	1	8	4	2	2	39	201	0	0	0
VIII	—	1	—	—	1	1	0	—	69	0	0	1	43	0	7	11	1	0	3	9	57	3	22	227	6	5	6	1	1	26	262	—	0	1
IX	—	0	0	0	0	1	0	—	5	1	—	4	29	0	7	14	5	—	4	11	31	4	7	124	6	7	6	1	2	42	175	—	0	1
X	—	—	—	0	0	1	0	—	9	1	0	2	28	—	7	4	5	0	3	3	27	2	12	104	4	4	6	0	2	23	135	—	0	0
XI	0	0	—	—	0	2	0	—	11	1	—	2	31	—	4	3	1	0	6	5	59	3	10	138	2	7	5	1	2	46	192	—	0	1
XII	—	0	0	0	0	1	0	0	32	1	—	1	33	—	2	4	3	0	7	10	39	5	14	151	7	12	5	1	3	51	211	0	1	1
1972																																		
I	—	—	—	—	—	0	0	—	5	1	—	1	16	—	1	2	0	0	3	7	18	3	19	78	4	4	4	1	2	30	114	0	1	3
II	—	—	—	—	—	1	0	—	16	0	0	1	21	—	2	1	5	0	2	7	14	7	9	87	9	6	5	2	2	24	120	0	1	1
III	—	0	—	—	0	1	5	—	6	0	0	2	35	—	4	8	3	0	8	13	30	5	13	136	5	12	8	2	3	44	193	0	0	1
IV	—	—	—	—	—	—	—	—	—	—	—	—	—	—	—	—	—	—	—	—	—	—	—	—	—	—	—	—	—	—	—	—	—	—
V	—	0	—	—	0	0	0	—	6	0	0	1	31	—	4	8	5	0	4	18	30	3	8	118	3	9	7	2	2	35	164	0	1	2
VI	—	3	—	—	3	0	1	—	6	1	0	1	34	—	11	6	1	—	7	26	31	3	9	136	5	8	6	2	2	40	186	—	0	1
B	Darunter Edeltähle • Dont aciers spéciaux • Di cui acciai speciali • Waarvan speciaalstaal																																	
1967	0	1	0	.	.	7	21	.	.	.	0	0	31	6	8	.	0	74	10	64	12	1	1	.	88	.	.	.	
1968	0	3	0	.	.	10	25	.	.	.	0	—	18	5	9	.	0	70	16	54	16	1	3	.	92	.	.	.	
1969	0	4	2	.	.	12	60	.	.	.	0	0	15	10	7	.	0	111	50	60	14	2	4	.	131	.	.	.	
1970	0	2	12	.	.	5	38	.	.	.	0	0	21	6	5	.	0	89	28	61	13	1	6	.	108	.	.	.	
1971	0	1	0	.	.	4	42	.	.	.	0	0	40	8	9	.	0	105	33	72	22	0	11	.	139	.	.	.	
1972	—	6	0	.	.	7	62	.	.	.	0	0	49	16	12	.	0	152	56	96	24	1	12	.	190	.	.	.	
1971																																		
VII	—	0,1	—	.	.	0,2	1,0	.	.	.	—	—	4,8	1,1	1,0	.	0,0	8,1	0,5	7,6	0,7	0,1	1,0	.	9,9	.	.	.	
VIII	0,0	0,1	—	.	.	0,4	6,8	.	.	.	0,0	—	2,9	0,5	0,4	.	0,0	11,1	5,7	5,5	1,3	0,0	0,5	.	12,9	.	.	.	
IX	—	—	0,0	.	.	0,6	6,7	.	.	.	0,0	—	3,8	0,8	0,9	.	0,0	12,8	6,0	6,8	2,3	0,0	1,4	.	16,6	.	.	.	
X	—	0,1	0,0	.	.	0,6	4,1	.	.	.	0,1	0,1	2,4	0,5	0,5	.	0,1	8,3	4,2	4,1	3,5	0,2	1,1	.	13,1	.	.	.	
XI	0,0	—	0,0	.	.	0,2	2,4	.	.	.	—	—	4,8	0,5	0,8	.	0,0	8,7	2,0	6,7	2,3	0,1	0,5	.	11,6	.	.	.	
XII	—	0,0	—	.	.	0,6	9,1	.	.	.	0,1	0,0	6,1	1,1	1,2	.	0,0	18,3	6,6	11,7	1,3	0,0	1,4	.	21,1	.	.	.	
1972																																		
I	—	0,2	—	.	.	0,3	4,1	.	.	.	0,0	—	1,6	0,5	0,8	.	—	7,6	3,5	4,1	1,4	0,1	0,8	.	9,9	.	.	.	
II	—	0,0	—	.	.	0,2	11,3	.	.	.	0,1	—	2,0	0,8	0,7	.	0,0	15,1	9,0	6,1	1,3	0,0	0,9	.	17,3	.	.	.	
III	—	4,8	—	.	.	0,2	2,1	.	.	.	0,0	0,0	7,6	1,1	1,0	.	0,0	16,8	5,1	11,7	2,5	0,0	1,5	.	20,8	.	.	.	
IV	—	—	—	.	.	—	—	.	.	.	—	—	—	—	—	.	—	—	—	—	—	—	—	.	—	.	.	.	
V	—	0,2	—	.	.	0,5	4,2	.	.	.	0,0	0,0	3,5	1,8	0,9	.	0,0	11,1	2,5	8,6	2,4	0,1	0,8	.	14,4	.	.	.	
VI	—	0,2	—	.	.	0,5	4,5	.	.	.	0,0	—	5,7	0,7	1,1	.	0,0	12,8	4,5	8,3	1,6	0,0	0,7	.	15,1	.	.	.	

Lieferungen in andere Länder der EGKS • Livraisons aux autres pays de la CECA •
Consegna agli altri paesi della CECA • Leveringen aan andere landen der EGKS

1000 t

*	0	1	2	3	4	5	6	7	8	9	10	11	12	13	14	15	16	17	18	19	20	21	22	23	24	25	26	27	28	29	30	31	32	33	
A	Eisen und Stahl • Sidérurgie • Siderurgia • Ijzer en staal																																		
1967	0	0	—	—	0	6	6	—	42	0	11	203	—	11	59	2	0	7	55	144	6	0	554	6	37	9	2	2	57	624	0	1	7		
1968	0	0	0	0	0	3	20	0	69	0	0	25	270	—	14	57	4	0	9	60	145	6	6	689	25	50	13	4	4	80	789	0	1	9	
1969	0	0	0	0	0	0	13	0	19	0	0	17	213	—	24	22	6	0	9	54	115	5	5	505	46	63	16	2	4	91	617	0	2	8	
1970	0	1	0	0	1	1	5	0	59	0	0	12	214	0	14	15	9	0	7	53	121	0	4	514	34	68	12	4	2	97	629	0	2	10	
1971	—	0	—	0	0	1	4	0	44	0	0	16	511	—	51	60	6	0	9	59	216	4	10	991	25	65	17	7	3	157	1	175	0	2	9
1972	—	0	0	0	0	172	9	0	25	0	0	51	569	—	109	145	11	1	15	98	201	5	9	1 422	25	72	33	7	6	187	1	655	0	2	14
1971	Darunter Edeltähle • Dont aciers spéciaux • Di cui acciai speciali • Waarvan specialstaal																																		
VII	—	—	—	0	0	0	1	—	4	0	—	2	51	—	5	7	1	0	0	7	18	0	0	97	2	5	1	1	0	13	113	0	0	1	
VIII	—	0	—	—	0	0	0	0	4	0	—	3	56	—	7	7	1	0	0	4	18	1	1	102	2	2	1	1	1	10	115	—	0	1	
IX	—	—	—	—	—	0	0	0	5	0	0	3	53	—	11	10	0	—	1	5	16	1	3	108	3	5	2	1	0	11	123	—	0	2	
X	—	—	—	—	—	0	0	0	3	0	0	2	49	—	8	11	0	—	1	6	18	1	2	100	1	5	2	1	0	14	117	—	0	1	
XI	—	—	—	—	—	1	0	—	5	0	0	1	47	—	6	9	0	—	2	9	10	0	0	90	1	5	2	0	0	14	106	—	0	1	
XII	—	0	—	—	0	—	0	—	4	0	0	1	32	—	3	5	1	0	2	9	35	1	3	96	2	10	2	0	1	12	111	—	0	1	
1972	Darunter Edeltähle • Dont aciers spéciaux • Di cui acciai speciali • Waarvan specialstaal																																		
I	—	—	—	—	—	—	0	0	2	—	—	1	40	—	6	6	0	0	1	10	14	0	0	82	2	7	2	0	0	11	96	—	0	1	
II	—	0	—	—	0	0	0	—	2	0	—	2	55	—	7	10	2	0	1	5	13	0	1	98	2	5	2	0	1	12	113	—	0	1	
III	—	—	—	—	—	0	0	—	2	0	0	6	55	—	9	13	0	—	2	12	22	1	1	124	2	6	4	1	1	17	146	—	0	1	
IV	—	—	—	—	—	—	—	—	—	—	—	—	—	—	—	—	—	—	—	—	—	—	—	—	—	—	—	—	—	—	—	—	—	—	
V	—	—	0	—	0	30	1	—	4	0	—	7	62	—	12	14	1	0	1	12	22	1	0	166	2	8	3	0	1	18	188	—	0	1	
VI	—	—	—	—	—	27	2	0	3	—	—	9	65	—	9	14	1	0	1	11	13	1	2	159	2	7	3	1	1	18	181	—	0	1	
1967	1	6	0	.	.	6	11	.	.	.	0	—	3	6	9	.	0	43	6	37	2	0	0	.	45	.	.	.		
1968	3	3	0	.	.	22	21	.	.	.	0	0	4	8	15	.	0	74	25	50	4	1	0	.	81	.	.	.		
1969	0	6	1	.	.	16	52	.	.	.	1	0	5	17	11	.	0	109	46	63	6	0	2	.	118	.	.	.		
1970	1	1	24	.	.	11	38	.	.	.	0	0	5	12	9	.	0	102	34	68	6	1	1	.	110	.	.	.		
1971	0	1	22	.	.	10	28	.	.	.	1	0	5	12	11	.	0	90	25	65	7	1	2	.	98	.	.	.		
1972	0	4	10	.	.	14	26	.	.	.	3	0	7	15	18	.	0	97	25	72	10	1	2	.	110	.	.	.		
1971	Darunter Edeltähle • Dont aciers spéciaux • Di cui acciai speciali • Waarvan specialstaal																																		
VII	0,0	0,0	2,1	.	.	0,6	2,6	.	.	.	0,3	—	0,2	0,8	0,9	.	0,0	7,5	2,3	5,2	0,7	0,1	0,2	.	8,5	.	.	.		
VIII	0,0	0,1	0,6	.	.	1,2	1,7	.	.	.	0,0	—	0,2	0,5	0,3	.	0,0	4,7	2,4	2,3	0,3	0,0	0,0	.	5,0	.	.	.		
IX	—	0,2	1,7	.	.	1,9	2,9	.	.	.	0,0	—	0,3	0,7	1,1	.	0,0	8,7	3,3	5,4	0,7	0,1	0,2	.	9,7	.	.	.		
X	—	0,0	1,1	.	.	0,7	1,4	.	.	.	0,0	—	0,2	1,2	1,1	.	0,0	5,6	1,1	4,5	0,8	0,1	0,2	.	6,7	.	.	.		
XI	—	0,0	0,6	.	.	0,5	1,7	.	.	.	0,0	—	1,0	1,0	1,6	.	0,0	6,7	1,3	5,4	0,6	0,0	0,2	.	7,5	.	.	.		
XII	—	0,2	1,7	.	.	1,3	1,9	.	.	.	0,4	—	1,3	3,0	2,0	.	0,0	11,9	1,9	10,0	0,7	0,0	0,2	.	12,9	.	.	.		
1972	Darunter Edeltähle • Dont aciers spéciaux • Di cui acciai speciali • Waarvan specialstaal																																		
I	—	0,5	0,6	.	.	0,7	1,6	.	.	.	0,2	—	0,5	2,9	1,4	.	—	8,3	1,7	6,6	0,7	0,0	0,1	.	9,1	.	.	.		
II	—	0,2	1,2	.	.	1,4	1,9	.	.	.	0,3	—	0,4	0,8	1,1	.	0,0	7,2	2,2	5,0	0,6	0,0	0,2	.	8,0	.	.	.		
III	—	0,1	—	.	.	1,2	1,8	.	.	.	0,3	—	0,6	1,7	1,9	.	0,0	7,6	1,8	5,8	0,9	0,1	0,2	.	8,8	.	.	.		
IV	—	—	—	.	.	—	—	.	.	.	—	—	—	—	—	.	—	—	—	—	—	—	—	.	—	.	.	.		
V	—	0,6	2,3	.	.	2,1	1,7	.	.	.	0,3	0,0	0,4	1,5	1,5	.	0,0	10,5	2,2	8,3	0,7	0,1	0,2	.	11,5	.	.	.		
VI	—	0,3	1,7	.	.	1,2	1,9	.	.	.	0,3	—	0,4	1,4	1,6	.	0,0	8,9	2,0	6,9	0,7	0,1	0,2	.	9,9	.	.	.		

* Siehe Überschriften der Spalten Seite 87 (Faltblatt) * Voir les en-têtes des colonnes page 87 (dépliant) * Vedere le intestazioni delle colonne a pagina 87 (pieghevole) * Voor de tekst der kolommen zie men blad-zijde 87 (vouwblad)

Ausfuhr nach dritten Ländern • Exportations vers les pays tiers • Esportazioni verso i paesi terzi • Uitvoer naar derde landen

*	0	1	2	3	4	5	6	7	8	9	10	11	12	13	14	15	16	17	18	19	20	21	22	23	24	25	26	27	28	29	30	31	32	33	
A																																			
Eisen und Stahl • Sidéurgie • Siderurgia • Ijzer en staal																																			
1967	1	222	—	—	223	0	2	262	126	0	0	53	77	1	5	9	13	0	0	100	361	89	3	1 102	16	1	7	0	12	88	1 208	6	4	0	
1968	1	14	—	0	15	14	0	104	131	0	0	49	103	1	6	14	12	0	0	81	461	72	10	1 059	17	1	9	2	14	105	1 187	0	4	0	
1969	1	5	—	0	6	245	13	40	149	0	0	40	76	1	13	13	10	0	0	102	479	141	11	1 335	17	3	13	4	8	192	1 552	8	3	0	
1970	—	—	0	—	0	44	1	—	306	0	0	70	87	0	10	5	15	0	0	68	470	169	10	1 257	27	9	11	6	8	111	1 393	1	1	0	
1971	—	—	—	—	—	9	11	10	443	0	0	79	125	0	9	4	6	0	0	84	565	175	17	1 538	41	10	12	7	6	56	1 618	1	0	0	
1972	—	—	—	—	—	13	50	35	558	0	0	85	132	0	9	3	6	0	0	93	704	155	33	1 876	45	15	18	6	6	57	1 964	8	1	0	
1971																																			
VII	—	—	—	—	—	1	—	—	52	0	—	3	6	—	1	0	0	0	—	5	44	12	2	126	2	1	1	1	0	4	131	—	0	0	
VIII	—	—	—	—	—	2	—	—	31	0	—	6	10	—	1	1	0	0	—	14	68	12	4	149	3	2	1	0	0	5	155	—	0	0	
IX	—	—	—	—	—	1	—	—	35	0	—	8	10	—	1	0	1	0	0	7	12	17	1	94	3	0	1	1	1	5	101	0	0	0	
X	—	—	—	—	—	1	—	—	71	0	—	8	11	—	1	0	1	0	—	5	101	13	2	213	5	1	1	0	1	4	218	—	0	—	
XI	—	—	—	—	—	1	11	10	60	0	—	7	16	—	1	0	1	0	—	5	84	17	6	218	5	1	2	0	1	6	227	—	0	—	
XII	—	—	—	—	—	0	0	—	44	0	—	6	16	—	1	0	1	0	0	3	30	19	1	120	3	0	1	1	0	5	127	0	0	0	
1972																																			
I	—	—	—	—	—	1	—	—	52	0	—	7	8	—	1	0	0	0	0	4	24	20	1	118	5	1	1	0	0	3	124	1	0	0	
II	—	—	—	—	—	1	27	3	19	0	—	5	9	—	1	0	0	0	0	5	23	12	1	107	2	1	1	0	0	3	112	1	0	—	
III	—	—	—	—	—	2	9	5	39	0	—	8	14	—	1	0	0	0	—	10	27	13	1	130	5	2	1	0	1	4	136	—	0	0	
IV	—	—	—	—	—	—	—	—	—	—	—	—	—	—	—	—	—	—	—	—	—	—	—	—	—	—	—	—	—	—	—	—	—	—	
V	—	—	—	—	—	2	3	—	46	0	0	6	10	—	1	0	1	0	—	10	46	7	2	133	4	2	1	0	1	4	139	1	0	0	
VI	—	—	—	—	—	1	—	14	43	0	—	10	12	—	1	0	0	0	—	11	63	9	3	167	6	2	1	1	0	7	177	0	0	0	
B																																			
Darunter Edeltähle • Dont aciers spéciaux • Di cui acciai speciali • Waarvan specialstaal																																			
1967	0	0	—	.	.	.	16	0	.	.	.	0	—	0	0	1	.	0	18	16	1	0	0	1	.	19	.	.	.	
1968	0	0	—	.	.	.	17	0	.	.	.	0	—	0	0	1	.	0	19	17	1	0	0	0	.	21	.	.	.	
1969	2	0	—	.	.	.	17	0	.	.	.	0	—	—	0	0	.	0	20	17	3	0	0	1	.	21	.	.	.	
1970	6	—	—	.	.	.	28	1	.	.	.	0	—	—	0	0	.	0	36	27	9	0	0	2	.	39	.	.	.	
1971	8	—	—	.	.	.	42	1	.	.	.	0	—	—	0	0	.	0	51	41	10	0	0	1	.	52	.	.	.	
1972	13	—	—	.	.	.	45	0	.	.	.	1	0	0	0	0	.	0	60	45	15	0	0	1	.	62	.	.	.	
1971																																			
VII	0,6	—	—	.	.	.	1,8	0,0	.	.	.	0,0	—	—	—	0,0	.	—	2,4	1,8	0,6	0,1	0,0	0,0	.	2,5	.	.	.	
VIII	1,8	—	—	.	.	.	2,6	0,1	.	.	.	0,0	—	—	0,0	0,0	.	0,0	4,6	2,5	2,0	0,0	0,0	0,0	.	4,6	.	.	.	
IX	0,3	—	—	.	.	.	2,8	0,0	.	.	.	0,0	—	—	0,0	0,0	.	0,0	3,2	2,8	0,4	0,0	0,0	0,1	.	3,3	.	.	.	
X	0,7	—	—	.	.	.	5,3	0,0	.	.	.	0,0	—	—	0,0	0,0	.	—	6,0	5,2	0,7	0,0	0,0	0,1	.	6,0	.	.	.	
XI	0,7	—	—	.	.	.	5,3	0,1	.	.	.	0,0	—	—	0,0	0,0	.	—	6,1	5,2	0,9	0,0	0,0	0,0	.	6,2	.	.	.	
XII	0,3	—	—	.	.	.	2,7	0,0	.	.	.	0,0	—	—	0,0	0,0	.	0,0	3,0	2,7	0,3	0,0	0,1	0,1	.	3,2	.	.	.	
1972																																			
I	0,5	—	—	.	.	.	4,8	0,1	.	.	.	0,0	—	0,0	0,0	0,0	.	0,0	5,5	4,7	0,8	0,0	0,0	0,1	.	5,6	.	.	.	
II	0,9	—	—	.	.	.	2,4	0,0	.	.	.	0,0	—	0,0	0,0	0,0	.	0,0	3,4	2,4	1,0	0,0	0,0	0,2	.	3,5	.	.	.	
III	2,0	—	—	.	.	.	5,0	0,0	.	.	.	0,1	—	—	—	0,0	.	—	7,0	5,0	2,0	0,0	0,0	0,1	.	7,2	.	.	.	
IV	—	—
V	1,6	—	—	.	.	.	3,7	0,0	.	.	.	0,2	—	—	0,0	0,1	.	0,0	5,6	3,8	1,8	0,0	0,1	0,1	.	5,7	.	.	.	
VI	1,4	—	—	.	.	.	5,9	0,1	.	.	.	0,0	—	—	0,0	0,0	.	0,0	7,4	5,7	1,8	0,0	0,0	0,2	.	7,6	.	.	.	

Lieferungen in andere Länder der EGKS • Livraisons aux autres pays de la CECA •

Consegne agli altri paesi della CECA • Leveringen aan andere landen der EGKS

1000 t

*	0	1	2	3	4	5	6	7	8	9	10	11	12	13	14	15	16	17	18	19	20	21	22	23	24	25	26	27	28	29	30	31	32	33		
A																																				
	Eisen und Stahl • Sidérurgie • Siderurgia • Ijzer en staal																																			
1967	0	74	—	0	74	91	30	39	267	0	2	81	85	1	6	5	34	1	0	95	264	55	1	1 057	27	10	21	0	15	116	1 209	2	3	0		
1968	2	104	—	0	106	64	40	198	189	0	2	110	83	1	8	4	64	0	0	110	316	62	2	1 255	48	14	34	0	17	90	1 396	6	4	1		
1969	0	50	0	—	50	126	52	163	233	0	0	90	121	2	26	7	71	1	0	110	339	82	6	1 429	40	15	42	3	21	150	1 646	28	7	0		
1970	0	1	—	—	2	37	55	28	557	0	1	126	136	1	17	5	79	1	1	103	304	82	6	1 540	58	27	40	5	25	118	1 728	27	7	0		
1971	0	1	0	0	1	31	38	122	743	0	1	116	128	2	16	9	91	1	1	158	329	96	12	1 893	60	22	48	4	14	211	2 171	7	4	1		
1972	0	0	0	—	0	13	44	16	966	0	0	119	138	2	30	18	108	1	1	149	423	80	18	2 127	59	24	58	3	16	281	2 485	11	6	2		
1971																																				
VII	—	0	—	0	0	1	2	33	92	0	0	6	17	0	1	1	6	0	0	20	28	11	0	218	3	2	3	0	1	17	240	1	0	0		
VIII	—	0	—	0	0	1	3	19	62	0	—	11	10	0	1	1	5	0	0	16	22	4	2	156	6	1	4	0	1	22	182	1	0	0		
IX	—	0	—	—	0	1	2	0	57	0	—	9	9	0	1	1	8	0	0	11	31	4	2	138	4	2	6	0	1	14	159	1	0	0		
X	—	0	—	—	0	1	2	3	63	—	—	8	12	0	2	1	8	0	0	12	25	3	1	143	4	2	5	0	1	14	163	0	0	0		
XI	—	0	—	—	0	1	5	2	70	0	—	9	9	0	3	2	6	0	0	14	33	4	1	159	5	2	4	1	1	13	178	0	0	0		
XII	—	0	—	—	0	2	8	0	47	0	0	9	7	0	2	1	10	0	0	9	25	3	1	126	4	2	4	0	1	12	143	0	0	0		
1972																																				
I	—	0	—	—	0	2	4	1	59	0	—	11	6	0	2	1	8	0	0	10	30	2	2	136	6	3	5	0	1	16	158	0	0	0		
II	—	0	—	—	0	2	7	0	63	0	—	12	8	0	2	1	10	0	0	12	33	4	1	155	6	3	5	0	1	16	176	1	0	0		
III	—	0	—	—	0	1	6	4	79	0	—	11	10	0	2	1	11	0	0	13	44	11	1	194	5	1	6	0	1	24	225	0	1	0		
IV	—	0	—	—	0	1	4	0	82	0	0	9	11	1	2	1	11	0	0	13	39	6	1	182	4	2	6	0	1	34	221	1	1	0		
V	—	0	—	—	0	1	4	0	82	0	0	9	11	1	2	1	11	0	0	13	39	6	1	182	4	2	6	0	1	34	221	1	1	0		
VI	0	0	—	—	0	1	7	0	97	0	—	12	12	0	3	2	10	0	0	16	43	7	1	212	6	2	5	0	2	29	248	1	1	0		
B																																				
	Darunter Edeltähle • Dont aciers spéciaux • Di cui acciai speciali • Waarvan specialstaal																																			
1967	2	2	—	.	.	30	1	.	.	.	0	—	0	0	2	.	0	37	10	27	1	0	5	.	43		
1968	4	0	—	.	.	53	1	.	.	.	1	—	0	0	3	.	0	62	48	14	1	0	8	.	71		
1969	6	0	0	.	.	42	1	.	.	.	1	0	0	0	1	.	0	55	40	15	1	0	10	.	66		
1970	6	1	0	.	.	68	4	.	.	.	2	—	1	1	2	.	0	85	58	27	1	1	12	.	100		
1971	6	0	0	.	.	66	5	.	.	.	1	0	1	1	2	.	0	82	60	22	2	0	3	.	87		
1972	8	0	0	.	.	65	5	.	.	.	0	0	0	1	4	.	0	83	59	24	2	0	4	.	89		
1971																																				
VII	0,2	0,0	—	.	.	3,4	0,3	.	.	.	0,0	—	0,1	0,0	0,1	.	—	4,2	2,6	1,7	0,1	0,0	0,1	.	4,3		
VIII	0,4	—	—	.	.	6,4	0,1	.	.	.	0,1	0,0	0,1	0,0	0,1	.	0,0	7,2	6,2	1,1	0,3	0,0	0,2	.	7,8		
IX	0,5	—	—	.	.	4,8	0,2	.	.	.	0,1	0,1	0,1	0,0	0,2	.	0,0	6,1	4,5	1,6	1,0	0,0	0,2	.	7,4		
X	0,5	0,0	—	.	.	4,5	0,2	.	.	.	0,0	0,0	0,0	0,0	0,1	.	0,0	5,6	4,0	1,6	0,1	0,0	0,3	.	6,0		
XI	0,4	0,0	—	.	.	6,3	0,0	.	.	.	0,0	—	0,1	0,0	0,3	.	0,0	7,2	5,4	1,8	0,1	0,0	0,3	.	7,7		
XII	1,5	—	—	.	.	3,9	0,2	.	.	.	0,0	—	0,0	0,0	0,2	.	0,0	6,0	4,0	2,0	0,1	0,0	0,4	.	6,6		
1972																																				
I	1,4	—	—	.	.	6,3	0,4	.	.	.	0,0	—	0,1	0,0	0,5	.	0,0	8,7	5,5	3,2	0,2	0,0	0,3	.	9,2		
II	1,2	0,0	—	.	.	6,6	1,1	.	.	.	0,1	0,0	0,0	0,1	0,3	.	—	9,4	6,2	3,2	0,2	0,0	0,3	.	9,8		
III	0,3	—	—	.	.	5,2	0,4	.	.	.	0,0	—	0,0	0,1	0,2	.	—	6,2	4,8	1,5	0,3	0,1	0,3	.	6,8		
IV
V	0,9	—	0,0	.	.	4,8	0,0	.	.	.	0,0	—	0,1	0,0	0,4	.	—	6,4	4,2	2,2	0,1	0,0	0,3	.	6,8		
VI	0,3	—	—	.	.	6,9	0,4	.	.	.	0,0	—	0,1	0,0	0,4	.	0,0	8,2	6,0	2,2	0,1	0,0	0,4	.	8,8		

* Siehe Überschriften der Spalten Seite 87 (Faltblatt)

* Voir les en-têtes des colonnes page 87 (dépliant)

* Vedere le intestazioni delle colonne a pagina 87 (pieghevole)

* Voor de tekst der kolommen zie men blad-zijde 87 (vouwblad)

Ausfuhr nach dritten Ländern • Exportations vers les pays tiers • Esportazioni verso i paesi terzi • Uitvoer naar derde landen

*	0	1	2	3	4	5	6	7	8	9	10	11	12	13	14	15	16	17	18	19	20	21	22	23	24	25	26	27	28	29	30	31	32	33	
A	Eisen und Stahl • Sidérurgie • Siderurgia • Ijzer en staal																																		
1967	0	0	—	25	26	0	140	8	22	25	9	171	799	27	380	648	220	2	34	232	519	38	206	3 481	0	48	100	2	218	75	3 875	10	2	1	
1968	—	2	—	20	22	0	149	13	74	36	7	137	827	24	407	762	175	6	36	151	616	33	204	3 656	0	50	96	2	241	67	4 061	4	0	1	
1969	—	1	—	7	8	59	199	8	130	48	4	111	640	48	358	786	223	3	36	201	472	39	233	3 598	0	51	107	4	246	77	4 031	3	1	2	
1970	—	1	—	4	5	8	167	9	134	32	1	51	773	43	324	692	205	6	33	347	464	51	210	3 548	0	45	106	4	215	75	3 949	4	0	0	
1971	0	1	0	6	7	0	158	1	93	67	1	77	717	29	519	701	159	5	31	250	472	76	197	3 555	0	43	89	3	189	71	3 907	4	1	2	
1972	0	0	0	12	12	—	122	4	138	24	0	71	624	74	729	648	183	5	43	285	666	92	235	3 943	1	54	89	3	195	86	4 316	1	0	4	
1971																																			
VII	—	0	—	2	2	—	11	—	17	4	0	9	47	3	49	51	15	0	5	19	35	7	16	289	0	7	7	0	17	6	319	—	0	0	
VIII	0	0	0	0	0	—	11	0	2	3	0	3	56	4	44	50	9	0	3	14	40	3	20	262	0	3	5	0	13	5	285	0	0	0	
IX	—	—	—	—	—	—	13	—	6	3	0	7	41	1	41	49	11	0	1	19	51	8	20	271	0	2	8	0	14	7	301	—	0	0	
X	—	0	—	1	1	—	5	—	4	3	0	5	30	0	28	34	11	0	3	16	31	7	15	191	—	4	7	0	17	5	221	0	0	0	
XI	0	—	—	0	0	—	8	—	2	5	0	4	37	0	24	34	10	0	3	19	25	8	12	194	—	4	6	1	16	5	222	0	0	0	
XII	—	0	—	1	1	—	6	—	8	6	0	3	48	5	34	41	12	0	1	21	42	2	12	241	0	2	8	0	14	6	269	0	0	0	
1972																																			
I	—	—	—	0	0	—	7	—	8	3	0	5	70	6	61	58	10	0	4	30	57	3	12	334	—	5	7	1	20	9	371	—	0	0	
II	0	—	—	5	5	—	15	—	13	2	0	6	47	4	50	50	12	1	4	18	38	9	15	283	0	5	6	0	13	6	307	0	0	0	
III	—	0	—	0	0	—	11	1	28	3	0	5	53	4	55	50	13	0	4	11	43	10	19	310	0	4	6	0	15	5	338	—	0	0	
IV	—	—	—	—	—	—	—	—	—	—	—	—	—	—	—	—	—	—	—	—	—	—	—	—	—	—	—	—	—	—	—	—	—	—	
V	—	0	—	0	0	—	10	—	4	2	0	4	49	4	58	56	17	0	4	24	49	8	21	312	0	5	8	0	16	7	343	0	0	0	
VI	—	—	—	3	3	—	10	1	14	2	0	8	38	6	53	52	18	0	3	20	63	9	24	321	0	4	10	0	16	9	356	—	0	0	
B	Darunter Edeltähle • Dont aciers spéciaux • Di cui acciai speciali • Waarvan specialstaal																																		
1967	0	1	0	0	0	34	0	12	.	0	48	0	48	2	0	24	.	74	.	.	.	
1968	0	1	1	0	—	35	0	11	.	0	50	0	50	3	0	32	.	85	.	.	.	
1969	0	2	0	0	—	36	1	12	.	0	51	0	51	4	0	34	.	88	.	.	.	
1970	0	2	0	0	0	33	1	10	.	0	45	0	45	5	0	37	.	88	.	.	.	
1971	—	3	0	0	0	30	1	8	.	1	43	0	43	7	0	42	.	93	.	.	.	
1972	0	3	0	0	0	41	1	8	.	0	54	1	54	5	0	53	.	113	.	.	.	
1971																																			
VII	—	0,2	0,0	0,0	—	5,3	0,1	0,7	.	0,2	6,5	0,0	6,5	0,8	0,0	3,9	.	11,3	.	.	.	
VIII	—	0,0	0,0	—	—	2,7	0,0	0,6	.	0,0	3,3	0,0	3,3	0,4	0,2	3,2	.	7,1	.	.	.	
IX	—	0,1	0,0	—	—	0,0	1,1	0,1	0,8	.	0,0	2,2	0,0	2,2	0,6	0,0	3,5	.	6,3	.	.	.
X	—	0,1	0,0	—	—	3,0	0,1	0,5	.	0,1	3,7	—	3,7	0,4	0,0	3,5	.	7,7	.	.	.	
XI	—	0,1	0,0	—	—	2,9	0,2	0,7	.	0,0	3,9	—	3,9	0,4	0,0	3,7	.	8,0	.	.	.	
XII	—	0,4	0,0	0,0	—	0,6	0,1	0,6	.	0,0	1,8	0,0	1,9	0,6	0,0	3,2	.	5,6	.	.	.	
1972																																			
I	—	0,2	0,0	—	—	3,8	0,0	0,5	.	0,1	4,6	—	4,6	0,4	0,0	5,7	.	10,8	.	.	.	
II	—	0,1	—	—	—	4,0	0,0	0,6	.	0,0	4,8	0,1	4,7	0,5	0,0	3,5	.	8,8	.	.	.	
III	—	0,1	0,0	0,0	—	3,8	0,0	0,4	.	0,0	4,4	0,0	4,4	0,7	0,0	4,0	.	9,1	.	.	.	
IV	—	—	—	—	—	—	—	—	.	—	—	—	—	—	—	—	.	—	.	.	.	
V	—	0,6	0,0	—	—	3,8	0,0	0,5	.	0,0	4,9	0,4	4,5	0,5	0,0	3,8	.	9,2	.	.	.	
VI	—	0,0	0,2	0,1	.	.	.	—	—	3,0	0,1	0,7	.	0,0	4,1	0,0	4,1	0,4	0,0	3,9	.	8,4	.	.	.	

**Lieferungen in andere Länder der EGKS • Livraisons aux autres pays de la CECA •
Consegne agli altri paesi della CECA • Leveringen aan andere landen der EGKS**

1000 t

*	0	1	2	3	4	5	6	7	8	9	10	11	12	13	14	15	16	17	18	19	20	21	22	23	24	25	26	27	28	29	30	31	32	33	
A	Eisen und Stahl • Sidérurgie • Siderurgia • Ijzer en staal																																		
1967	22	69	3	38	132	35	377	42	471	12	0	372	890	30	560	293	404	13	14	845	938	121	154	5 571	1	65	90	1	106	115	5 884	8	1	3	
1968	42	36	3	39	120	11	412	79	627	13	0	492	1 116	18	662	373	449	26	16	1 064	1 189	117	159	6 824	2	45	131	4	122	149	7 230	24	2	4	
1969	48	4	3	56	112	53	476	132	781	18	0	471	1 328	35	844	463	547	20	19	1 319	1 471	126	198	8 300	4	57	174	5	162	163	8 805	30	3	7	
1970	17	1	4	62	84	52	454	108	997	21	0	417	1 253	50	1 121	479	506	23	21	1 134	1 315	142	208	8 302	6	59	171	7	183	178	8 841	22	3	8	
1971	13	2	1	47	63	26	338	166	911	17	0	434	1 296	20	877	394	472	20	18	1 232	1 375	120	205	7 920	7	56	186	6	184	199	8 496	17	3	7	
1972	4	6	1	40	50	18	340	331	1254	18	0	477	1 464	27	1 116	396	476	26	26	1 432	1 596	133	297	9 428	8	57	233	7	218	223	10 108	35	4	9	
1971	VII • VIII • IX • X • XI • XII																																		
VII	1	0	—	4	5	2	25	14	94	1	0	43	122	1	79	37	52	2	2	112	125	13	17	741	1	6	17	0	15	16	789	1	0	0	
VIII	0	0	—	8	8	0	23	17	64	2	0	30	96	1	66	25	34	1	1	79	100	7	12	558	0	2	10	0	9	13	590	0	0	0	
IX	1	2	—	3	6	0	29	14	81	2	0	37	137	1	90	38	47	1	2	112	114	10	17	734	0	5	18	0	16	20	788	1	0	1	
X	1	0	0	2	3	0	27	15	108	1	—	37	123	2	82	40	43	3	2	116	153	9	22	784	1	6	19	0	16	20	839	1	0	0	
XI	1	0	—	3	4	0	37	11	79	1	0	34	113	3	87	37	44	2	1	94	85	8	16	650	0	4	16	1	15	17	699	1	0	1	
XII	1	0	0	3	4	2	28	11	43	1	—	29	99	1	77	33	34	2	0	87	81	2	8	539	1	5	16	0	15	13	583	2	0	1	
1972	I • II • III • IV • V • VI																																		
I	1	0	0	6	6	—	26	16	80	1	0	32	125	0	79	31	40	4	2	110	134	10	23	713	1	3	14	1	15	17	759	6	0	3	
II	1	0	0	5	6	0	26	12	77	1	0	29	123	0	84	33	36	2	2	127	135	10	22	720	0	6	18	0	17	18	773	2	0	0	
III	1	0	0	3	4	0	43	21	105	2	0	54	141	4	91	39	46	2	2	143	136	9	25	863	1	6	19	0	18	21	922	2	0	1	
IV	1	0	—	2	3	1	30	35	125	1	0	52	151	2	100	35	34	4	2	140	131	11	22	874	0	5	19	1	18	18	929	7	0	1	
V	0	0	0	1	2	3	29	22	102	2	—	42	148	1	106	38	44	2	3	136	131	13	27	844	1	4	23	1	21	22	910	2	0	1	
B	Darunter Edeltähle • Dont aciers spéciaux • Di cui acciai speciali • Waarvan speciaalstaal																																		
1967	28	5	0	.	.	.	3	15	.	.	.	0	0	5	1	8	.	0	66	1	65	2	0	26	.	95	.	.	.	
1968	3	4	1	.	.	.	7	17	.	.	.	0	0	7	1	7	.	1	47	2	45	4	0	37	.	89	.	.	.	
1969	0	5	5	.	.	.	9	21	.	.	.	1	0	8	2	9	.	1	61	4	57	10	1	52	.	123	.	.	.	
1970	0	2	6	.	.	.	12	18	.	.	.	2	0	11	3	11	.	1	65	6	59	10	1	51	.	127	.	.	.	
1971	2	4	3	.	.	.	11	18	.	.	.	1	0	9	5	8	.	1	63	7	56	9	1	58	.	131	.	.	.	
1972	0	3	2	.	.	.	8	16	.	.	.	2	0	12	7	13	.	2	65	8	57	11	2	60	.	138	.	.	.	
1971	VII • VIII • IX • X • XI • XII																																		
VII	0,0	0,4	0,3	.	.	.	0,8	2,4	.	.	.	0,1	0,0	0,9	1,1	0,5	.	0,1	6,6	0,6	6,0	0,8	0,1	5,1	.	12,6	.	.	.	
VIII	0,0	0,1	—	.	.	.	0,5	0,8	.	.	.	0,0	—	0,2	0,3	0,5	.	0,1	2,5	0,3	2,2	0,3	0,0	3,0	.	5,8	.	.	.	
IX	—	0,2	—	.	.	.	0,9	1,5	.	.	.	0,1	0,0	0,9	0,8	0,7	.	0,1	5,2	0,4	4,8	0,9	0,1	4,4	.	10,5	.	.	.	
X	—	0,3	0,3	.	.	.	1,6	1,5	.	.	.	0,2	—	0,9	1,0	0,9	.	0,1	6,6	1,1	5,6	0,8	0,1	4,0	.	11,5	.	.	.	
XI	0,0	0,3	0,3	.	.	.	0,9	1,5	.	.	.	0,1	—	0,4	0,5	0,6	.	0,1	4,7	0,3	4,3	0,4	0,0	4,1	.	9,3	.	.	.	
XII	2,2	0,3	—	.	.	.	0,6	1,3	.	.	.	0,1	—	0,0	0,3	0,6	.	0,1	5,5	0,6	5,0	0,3	0,2	3,8	.	9,8	.	.	.	
1972	I • II • III • IV • V • VI																																		
I	—	0,1	0,3	.	.	.	0,9	1,0	.	.	.	0,1	0,0	0,8	0,2	0,8	.	0,1	4,3	0,8	3,5	0,6	0,2	4,2	.	9,3	.	.	.	
II	—	0,3	0,1	.	.	.	0,6	1,6	.	.	.	—	—	1,7	1,0	0,7	.	0,2	6,2	0,4	5,8	0,6	0,0	5,2	.	12,0	.	.	.	
III	0,0	0,4	—	.	.	.	1,3	1,6	.	.	.	0,0	—	1,1	1,0	1,0	.	0,1	6,5	0,8	5,7	0,8	0,1	4,9	.	12,3	.	.	.	
IV
V	0,0	0,2	—	.	.	.	0,6	1,5	.	.	.	0,0	—	1,0	0,7	0,8	.	0,1	5,0	0,3	4,7	1,0	0,1	4,9	.	11,0	.	.	.	
VI	0,0	0,3	0,0	.	.	.	0,8	1,2	.	.	.	0,3	—	1,0	0,4	0,9	.	0,2	5,1	1,0	4,2	1,2	0,0	5,5	.	11,8	.	.	.	

*Siehe Überschriften der Spalten Seite 87 * Voir les en-têtes des colonnes page 87 * Vedere le intestazioni delle colonne a pagina 87 (pieghevole) * Voor de tekst der kolommen zie men blad-zijde 87 (vouwblad)

Importations (a) et exportations (b) par groupes de produits et par pays ou zones géographiques

Importazioni (a) ed esportazioni (b) per gruppi di prodotti e per paesi o zone geografiche

Einfuhr (a) und Ausfuhr (b) nach Erzeugnisgruppen sowie nach Ländern oder Ländergruppen

Invoer (a) en uitvoer (b) per produktengroep en per land of landengroep

EGKS/CECA

1000 t

Länder Pays Paesi Landen	Zeile Ligne Righe Lijn	Roheisen (c) Fontes (c) Ghisa (c) Ruwijzer (c)			Stahl (des Vertrages) — Acier (CECA) — Acciaio (Trattato) — Staal (Verdrag)						Andere Erzeugnisse—Autres produits Altri prodotti—Andere produkten						Insgesamt			
					Blöcke und Halbzeug Lingots et demi-produits Lingotti e semiproducti Blokken en halffabrikaten			Warmbreitband in Rollen Coils Coils Breedband op rollen			Insgesamt Total Totale Totaal			darunter - dont - di cui - waarvan :			Total Totale Totaal			
														Flacherzeugnisse produits plats prodotti piatti platte produkten						
		1971	1972	1972 I-IX	1971	1972	1972 I-IX	1971	1972	1972 I-IX	1971	1972	1972 I-IX	1971	1972	1972 I-IX	1971	1972	1972 I-IX	
I. — Einfuhr — Importations — Importazioni — Invoer																				
EGKS CECA	Deutsches Land France Italia Niederland UEBL · BLEU EGKS · CECA	1	636	693	504	884	755	519	436	681	520	2 802	3 055	2 192	1 431	1 593	1 143	4 122	4 491	3 231
		2	296	268	199	408	426	325	142	168	130	2 608	2 602	1 983	1 351	1 454	1 087	3 158	3 197	2 438
		3	0	0	0	9	140	105	46	31	24	924	1 249	998	304	378	306	979	1 419	1 127
		4	2	0	1	188	78	69	783	1 023	732	885	970	754	629	693	548	1 856	2 071	1 555
		5	65	45	34	532	653	481	880	1 174	834	6 609	7 500	5 675	3 541	4 008	2 994	8 022	9 327	6 989
		6	999	1 007	738	2 022	2 052	1 499	2 287	3 076	2 240	13 828	15 376	11 601	7 257	8 126	6 078	18 137	20 504	15 340
Europa	Insgesamt · Total Großbritannien Royaume-Uni West- europa Schweden · Suède Finn. - Norw. - Dän. Fin. - Norv. - Dan. Europe de l'Ouest Österreich · Autriche Jugoslawien · Yougoslavie Sonstige · Autres Zusammen · Total dar. EFTA · dont AELE Osteuropa Europe Orient. Insgesamt · Total darunter UdSSR dont URSS	7	466	866	680	523	930	665	1 002	1 098	886	2 220	2 414	1 788	1 378	1 580	1 172	3 745	4 441	3 339
		8	9	9	7	40	59	39	2	12	11	268	292	201	141	166	114	310	363	251
		9	1	2	1	42	41	35	0	2	1	344	349	254	218	225	164	386	392	289
		10	158	143	113	195	181	135	3	1	1	168	178	136	67	86	60	365	361	272
		11	18	2	2	3	2	2	371	266	205	345	364	265	287	300	219	720	632	471
		12	2	168	126	28	24	20	72	206	159	72	128	99	46	101	75	172	359	278
		13	5	22	22	163	467	336	0	14	6	214	332	233	53	117	78	378	813	577
		14	193	346	271	471	775	567	448	500	383	1 411	1 642	1 188	812	995	715	2 330	2 918	2 138
		15	163	137	106	175	207	151	373	283	221	1 106	1 144	830	697	742	540	1 634	1 634	1 201
		16	273	520	410	52	155	98	554	597	503	809	771	599	566	585	456	1 415	1 523	1 201
17	152	298	228	23	13	4	125	125	86	2	7	6	2	7	6	149	145	97		
Amerika Amérique	Insgesamt · Total darunter USA Kanada · Canada	18	113	169	129	163	208	157	95	135	94	134	251	172	91	181	121	392	594	422
		19	16	1	1	163	200	156	94	109	86	89	190	135	71	147	102	346	498	377
		20	95	118	88	0	1	0	0	27	8	23	40	20	5	17	2	24	68	28
Afrika Afrique	Insgesamt · Total darunter Südafr. · dont Afr. du Sud	21	138	71	52	12	10	10	7	61	51	12	11	4	2	9	4	31	82	65
		22	35	46	31	10	0	0	7	59	49	2	8	3	2	8	3	19	67	52
Asien Asie	Insgesamt · Total darunter Japan · dont Japon	23	2	28	20	0	0	0	492	563	477	501	762	578	450	664	501	993	1 326	1 055
		24	2	28	20	0	0	0	492	559	473	501	737	570	450	638	494	993	1 297	1 043
Ozeanien · Océanie		25	5	168	75	—	112	13	—	—	0	30	29	0	2	2	0	142	42	
Übrige · Divers		26	—	8	6	—	—	—	0	—	2	1	1	2	1	1	2	1	1	
Dritte Länder zusammen · Total pays tiers		27	723	1 310	963	699	1 260	845	1 595	1 858	1 508	2 869	3 469	2 571	1 924	2 438	1 800	5 163	6 586	4 924
Insgesamt · Total général		28	1 722	2 317	1 701	2 721	3 312	2 343	3 882	4 934	3 749	16 697	18 845	14 172	9 180	10 564	7 878	23 299	27 090	20 264
II. — Ausfuhr — Exportations — Esportazioni — Uitvoer																				
EGKS CECA	Deutsches Land France Italia Niederland UEBL · BLEU EGKS · CECA	29	118	119	89	379	585	451	332	506	362	5 705	6 180	4 862	2 851	3 112	2 362	6 416	7 271	5 675
		30	235	363	258	642	524	351	998	1 264	906	3 877	4 821	3 488	2 157	2 609	1 866	5 516	6 609	4 745
		31	378	301	234	455	247	167	574	809	565	1 133	1 293	925	804	942	683	2 163	2 349	1 656
		32	54	44	30	286	391	276	4	5	4	2 021	2 120	1 554	862	965	709	2 312	2 516	1 834
		33	177	187	133	251	355	262	402	517	378	915	995	725	433	535	390	1 568	1 868	1 365
		34	962	1 014	744	2 013	2 102	1 507	2 310	3 102	2 214	13 652	15 410	11 554	7 108	8 163	6 012	17 975	20 614	15 275

		1971	1972	1972	1971	1972	1972	1971	1972	1972	1971	1972	1972	1971	1972	1972	1971	1972	1972			
				I-IX			I-IX			I-IX			I-IX			I-IX			I-IX			
Europa	Insgesamt · Total	35	172	143	101	405	444	318	586	768	570	5 581	6 808	4 796	3 518	4 404	3 176	6 572	8 020	5 683		
	West-europa	Großbritannien	36	1	0	0	31	58	46	58	76	54	593	818	559	404	544	357	682	952	659	
		Royaume-Uni	37	26	20	13	5	6	6	17	33	19	695	795	555	456	524	387	717	833	579	
	Europe de l'Ouest	Finl. - Norw. - Dan.	38	9	12	6	45	37	24	106	144	98	1 144	1 258	890	698	806	578	1 295	1 439	1 012	
		Schweiz · Suisse	39	55	39	26	176	213	148	16	22	17	1 067	1 333	974	591	741	557	1 260	1 569	1 138	
	Europe	Spanien · Espagne	40	7	5	4	34	50	40	217	302	230	280	414	304	275	360	275	531	766	574	
			Griechenland · Grèce	41	8	7	5	9	32	20	5	44	41	282	318	235	122	135	101	295	394	297
		Südamerika	Sonstige · Autres	42	53	58	46	105	45	33	71	86	54	721	653	463	383	439	311	897	784	551
			Zusammen · Total	43	159	142	100	405	443	317	491	706	513	4 782	5 589	3 980	2 891	3 548	2 566	5 678	6 738	4 810
		Osteuropa	dar. EFTA · dont AELE	44	106	83	53	294	321	230	204	299	204	3 646	4 297	3 038	2 198	2 648	1 893	4 144	4 917	3 472
Insgesamt · Total			45	13	1	1	1	1	1	95	61	57	799	1 219	816	627	855	610	894	1 282	873	
Europe Orient.	darunter UdSSR	46	—	—	—	0	0	0	—	—	—	404	652	424	273	425	280	404	652	423		
Amerika	Insgesamt · Total	47	87	126	104	225	165	117	922	838	596	5 832	5 562	3 866	2 945	2 882	1 977	6 979	6 565	4 578		
	Nordamerika · Amérique du Nord	48	66	107	87	25	14	7	852	765	542	5 309	4 944	3 443	2 658	2 488	1 711	6 186	5 724	3 993		
Amérique	darunter USA · dont USA	49	66	107	87	4	8	7	820	688	485	5 028	4 538	3 145	2 577	2 342	1 599	5 852	5 234	3 638		
	Mittelamerika · Amérique Centrale	50	0	1	0	124	46	31	0	0	134	192	131	42	72	47	258	238	162			
	Südamerika · Amérique du Sud	51	20	19	17	76	105	78	70	73	54	389	426	292	245	321	219	536	604	424		
Afrika	darunter	Venezuela · Vénézuéla	52	0	—	—	—	—	2	15	7	69	137	107	38	105	81	71	152	114		
		Brasilien · Brésil	53	—	—	—	39	24	24	0	—	—	121	136	78	105	116	69	160	102		
	dont	Argentinien · Argentine	54	20	18	16	34	53	27	68	50	38	95	69	47	70	61	41	197	172	112	
		Nordafrika · Afr. du Nord	55	16	8	7	41	35	21	103	33	20	1 112	1 282	893	366	427	312	1 257	1 351	935	
Afrique	darunter	Ägypten · Egypte	56	3	3	2	11	12	5	103	33	20	339	516	364	139	211	156	453	561	389	
		Ass. Afr. Länder	57	10	5	4	—	—	—	—	—	—	23	21	17	12	8	6	23	21	17	
	dont	France	58	0	0	0	6	16	11	0	0	0	183	227	168	58	82	60	189	243	179	
		Sonst. · Autres	59	0	0	0	0	0	0	—	—	—	76	58	47	22	18	14	77	58	47	
Asien	Insgesamt · Total	60	10	11	9	291	179	113	34	58	47	1 032	1 328	894	568	805	572	1 356	1 565	1 054		
	Mittlerer Osten · Moyen-Orient	Osten · Orient	61	6	9	8	165	126	66	32	38	28	511	620	380	179	221	155	708	784	474	
		Iran	62	—	1	1	131	57	25	—	—	—	141	203	105	35	58	39	272	260	130	
	darunter	Irak	63	0	0	0	0	0	0	—	—	—	50	51	39	35	33	28	50	51	39	
		Israel · Israël	64	6	8	7	28	48	40	32	38	28	133	188	120	78	87	61	193	275	188	
	Asie	Übriges Asien · Reste de l'Asie	65	3	1	1	125	54	47	3	20	20	520	707	513	389	584	416	648	781	580	
Indien · Indes			66	—	0	—	47	3	1	2	20	20	149	245	190	122	216	165	199	268	210	
darunter		Pakistan	67	2	—	—	10	6	6	0	0	—	44	50	36	33	43	33	54	56	42	
		China · Chine	68	—	—	—	0	1	—	—	—	—	211	288	200	183	264	177	211	289	200	
darunter	Japan · Japon	69	—	0	0	0	0	0	—	—	—	2	1	1	0	0	0	2	1	1		
Ozeanien · Océanie	70	0	0	0	1	5	—	—	0	0	41	27	18	15	7	4	41	32	18			
Übrige Divers	71	1	3	2	0	0	0	0	—	—	5	11	6	3	8	4	5	11	6			
Dritte Länder zusammen	Total pays tiers	72	285	290	223	963	828	569	1 646	1 697	1 233	13 602	15 018	10 473	7 416	8 532	6 043	16 210	17 544	12 274		
Insgesamt	Total général	73	1 247	1 304	967	2 976	2 930	2 076	3 955	4 799	3 447	27 254	30 429	22 026	14 524	16 696	12 055	34 186	38 158	27 549		

III. — Nettoausfuhr (Ausfuhr-Einfuhr) — Exportations nettes (exportations-importations)
Esportazioni nette (esportazioni-importazioni) — Netto uitvoer (uitvoer-invoer)

EGKS CECA	Deutschland (BR)	74	— 519	— 574	— 415	— 1 024	— 170	— 68	— 104	— 175	— 158	+ 2 903	+ 3 125	+ 2 670	+ 1 420	+ 1 519	+ 1 219	+ 2 294	+ 2 780	+ 2 444
	France	75	— 61	+ 95	+ 59	+ 234	+ 98	+ 26	+ 856	+ 1 096	+ 776	+ 1 269	+ 2 219	+ 1 505	+ 806	+ 1 155	+ 779	+ 2 358	+ 3 412	+ 2 307
	Italia	76	+ 378	+ 301	+ 234	+ 446	+ 107	+ 62	+ 528	+ 778	+ 541	+ 209	+ 44	— 73	+ 500	+ 564	+ 377	+ 1 184	+ 930	+ 529
	Niederland	77	+ 52	+ 44	+ 29	+ 98	+ 313	+ 207	— 779	— 1 018	— 728	+ 1 136	+ 1 150	+ 800	+ 233	+ 272	+ 161	+ 456	+ 445	+ 279
Dritte Länder zusammen	UEBL · BLEU	78	+ 112	+ 142	+ 99	— 281	— 298	— 219	— 478	— 657	— 456	— 5 694	— 6 505	— 4 950	— 3 108	— 3 473	— 2 604	— 6 454	— 7 459	— 5 624
	Total pays tiers	80	— 438	— 1 020	— 740	— 2 277	— 432	— 276	+ 51	— 161	— 275	+ 10 733	+ 11 549	+ 7 902	+ 5 492	+ 6 094	+ 4 243	+ 11 047	+ 10 958	+ 7 350

- (a) Einfuhr aus dritten Ländern und Bezüge aus anderen Ländern der Gemeinschaft
(b) Ausfuhr nach dritten Ländern und Lieferungen nach anderen Ländern der Gemeinschaft
(c) Einschließlich Spiegeleisen und hochgekohtes Ferromangan

- (a) Importations des pays tiers et réceptions des pays de la Communauté
(b) Exportations vers les pays tiers et livraisons aux pays de la Communauté
(c) Y compris spiegel et ferro-manganèse carburé

- (a) Importazioni dai paesi terzi e arrivi dai paesi della Comunità
(b) Esportazioni verso i paesi terzi e consegne ai paesi della Comunità
(c) Compresi ghisa speculare e ferro-Mn carburato

- (a) Invoer uit derde landen en aanvoer uit andere landen van de Gemeenschap
(b) Uitvoer naar derde landen en leveringen aan andere landen van de Gemeenschap
(c) Met inbegrip van spiegelijzer en koolstofrijk ferromangaan

Importations (a) et exportations (b) par groupes de produits et par pays ou zones géographiques

Importazioni (a) ed esportazioni (b) per gruppi di prodotti e per paesi o zone geografiche

Einfuhr (a) und Ausfuhr (b) nach Erzeugnisgruppen sowie nach Ländern oder Ländergruppen

Invoer (a) en uitvoer (b) per produktengroep en per land of landengroep

DEUTSCHLAND (B.R.)

1000 t

Länder Pays Paesi Landen	Zeile Ligne Righe Lijn	Stahl (des Vertrages) — Acier (CECA) — Acciaio (Trattato) — Staal (Verdrag)																		
		Roheisen (c) Fontes (c) Ghisa (c) Ruwijzer c)			Blöcke und Halbzeug Lingots et demi-produits Lingotti e semiprodoti Blokken en halffabrikaten			Warmbreitband in Rollen Coils Coils Breedband op rollen			Andere Erzeugnisse—Autres produits Altri prodotti—Andere produkten						Insgesamt Total Totale Totaal			
		1971	1972	1972 I-IX	1971	1972	1972 I-IX	1971	1972	1972 I-IX	Insgesamt			darunter - dont - di cui - waarvan :			1971	1972	1972 I-IX	
											1971	1972	1972 I-IX	1971	1972	1972 I-IX				
I. — Einfuhr — Importations — Importazioni — Invoer																				
EGKS CECA	France	2	86	97	72	86	162	134	38	31	24	1 580	1 567	1 218	870	931	703	1 704	1 760	1 376
	Italia	3	0	—	—	8	77	58	—	0	0	597	748	619	158	173	139	605	825	678
	Niederland	4	1	0	0	22	33	32	205	336	241	435	481	373	307	388	267	662	850	646
	UEBL · BLEU	5	22	18	12	278	256	214	113	148	113	3 161	3 362	2 649	1 519	1 702	1 309	3 552	3 766	2 976
	EGKS · CECA	6	109	115	85	394	529	438	355	515	379	5 773	6 158	4 859	2 855	3 143	2 419	6 523	7 201	5 676
	Insgesamt · Total	7	84	109	81	117	196	137	523	398	311	1 393	1 420	1 064	897	893	677	2 034	2 014	1 512
Europa	Großbritannien	8	0	0	0	4	8	5	0	0	—	152	146	103	86	76	61	156	153	108
	Royaume-Uni	9	1	2	1	21	26	19	—	2	1	185	174	133	117	108	86	206	202	153
	Schweden · Suède	10	60	61	47	66	89	66	—	—	—	133	121	99	46	48	38	199	210	165
	Fin. · Norw. · Dan.	11	—	0	0	3	2	1	363	249	195	229	215	165	205	186	145	595	466	362
	Österreich · Autriche	12	—	—	—	0	5	4	—	2	2	32	82	66	22	59	45	32	89	73
	Jugoslawien · Yougoslavie	13	—	7	7	14	13	12	0	0	0	136	217	153	28	69	43	150	231	163
	Sonstige · Autres	14	63	70	55	108	143	107	363	253	198	867	955	719	504	546	418	1 339	1 351	1 024
Zusammen · Total dar. EFTA · dont AELE	15	57	61	47	31	58	42	363	251	196	685	637	486	449	406	319	1 079	946	724	
Europe	Osteuropa	16	21	39	26	9	52	30	160	146	113	526	465	344	392	347	259	695	663	488
	Europe Orient. { Insgesamt · Total darunter UdSSR dont URSS	17	21	39	26	0	—	—	29	43	33	0	0	0	0	0	0	29	43	33
Amerika Amérique	Insgesamt · Total	18	55	101	78	1	8	0	3	37	12	38	74	45	29	52	29	42	119	58
	darunter USA	19	—	—	—	1	0	0	2	25	5	31	166	43	24	44	27	34	90	48
	dont Kanada · Canada	20	55	70	52	0	0	0	1	12	6	5	8	2	4	8	2	5	21	10
Afrika Afrique	Insgesamt · Total	21	7	9	6	0	0	0	—	0	—	1	2	1	1	2	1	1	2	2
	darunter Südafr. · dont Afr. du Sud	22	7	9	6	—	0	0	—	—	—	0	2	1	0	2	1	0	2	2
Asien Asie	Insgesamt · Total	23	—	—	—	0	0	0	73	208	189	185	455	339	145	381	281	258	663	528
	darunter Japan · dont Japon	24	—	—	—	0	0	0	73	208	189	185	437	338	145	363	280	258	646	527
Ozeanien · Océanie	25	3	2	1	—	112	13	—	—	—	0	28	27	0	0	0	0	139	40	
Übrige · Divers	26	—	—	—	—	—	—	—	—	—	—	—	—	—	—	—	—	—	—	
Dritte Länder zusammen · Total pays tiers	27	149	222	166	119	316	151	599	644	513	1 617	1 979	1 477	1 071	1 328	989	2 335	2 938	2 140	
Insgesamt · Total général	28	257	337	251	513	844	589	954	1 159	892	7 390	8 136	6 336	3 926	4 471	3 408	8 857	10 139	7 816	
II. — Ausfuhr — Exportations — Esportazioni — Uitvoer																				
EGKS CECA	France	30	208	345	244	476	379	268	194	221	176	1 442	1 631	1 179	609	746	528	2 112	2 231	1 623
	Italia	31	260	204	163	234	110	69	193	296	211	306	298	198	226	239	163	733	704	478
	Niederland	32	48	34	22	147	162	117	3	3	2	686	695	500	344	374	273	836	861	618
	UEBL · BLEU	33	88	98	71	40	91	54	72	160	122	305	341	230	181	222	151	417	592	406
	EGKS · CECA	34	603	681	500	897	742	508	461	680	510	2 739	2 965	2 107	1 360	1 581	1 116	4 097	4 388	3 125

		1971	1972	1972 I-IX	1971	1972	1972 I-IX	1971	1972	1972 I-IX	1971	1972	1972 I-IX	1971	1972	1972 I-IX	1971	1972	1972 I-IX		
Europa	Insgesamt · Total	35	162	129	91	176	122	73	140	246	164	2 170	2 545	1 768	1 468	1 766	1 262	2 487	2 912	2 005	
	West-europa	Großbritannien	36	1	0	0	9	8	5	9	29	22	85	140	93	80	117	78	104	177	120
		Royaume-Uni	37	26	20	13	1	2	2	17	33	19	257	276	193	175	189	138	275	311	214
		Schweden · Suède	38	9	12	5	44	37	24	18	25	18	598	586	413	373	378	271	659	648	454
		Finn. - Norw. - Dän. Finl. - Norv. - Dan.	39	51	32	20	59	37	20	7	11	8	360	451	316	201	236	176	426	499	344
		Schweiz · Suisse	40	7	4	3	21	6	4	66	67	45	94	161	118	72	139	105	181	235	166
	Europe de l'Ouest	Spanien · Espagne	41	7	4	4	3	13	9	1	39	36	82	84	62	47	50	38	86	135	106
		Griechenland · Grèce	42	49	56	45	38	18	9	11	39	14	326	292	209	191	179	125	376	350	235
		Sonstige · Autres	43	149	128	90	175	121	73	129	243	162	1 803	1 990	1 404	1 139	1 287	931	2 107	2 353	1 639
		Zusammen · Total	44	102	75	47	122	81	52	43	99	66	1 373	1 510	1 049	853	944	672	1 539	1 691	1 167
dar. EFTA · dont AELE		45	13	0	0	1	1	0	11	3	3	367	555	363	329	479	331	379	559	366	
Osteuropa	Europe Orient.	Insgesamt · Total	46	—	—	—	—	—	—	—	—	180	265	152	152	235	144	180	265	152	
darunter UdSSR dont URSS		47	21	19	17	24	33	2	549	508	366	1 978	1 896	1 329	1 313	1 271	910	2 550	2 437	1 698	
Amerika	Insgesamt · Total	48	0	0	—	2	1	1	546	482	359	1 766	1 654	1 156	1 164	1 083	772	2 314	2 136	1 516	
	Nordamerika · Amérique du Nord darunter USA · dont USA	49	0	0	0	1	1	1	513	405	303	1 642	1 504	1 045	1 090	994	703	2 156	1 909	1 349	
	Mittelamerika · Amérique Centrale	50	0	0	0	—	6	0	—	—	—	21	23	15	9	14	10	21	28	16	
Amérique	Südamerika · Amérique du Sud	51	20	19	17	21	26	1	3	27	7	191	220	158	140	174	128	215	272	166	
	darunter	52	0	—	—	—	—	—	2	15	7	22	70	60	5	54	47	24	85	67	
	Venezuela · Vénézuéla	53	—	—	—	—	1	1	0	—	—	98	98	62	85	80	54	98	99	63	
	Brasilien · Brésil	54	20	18	16	21	25	—	0	12	—	49	32	21	38	29	18	71	69	21	
darunter	Argentinien · Argentine	Insgesamt · Total	55	12	6	5	6	11	7	91	31	20	165	158	106	79	65	46	261	201	133
Nordafrika · Afr. du Nord		56	1	2	2	0	6	4	90	31	20	55	83	54	23	35	26	146	120	78	
Afrika	darunter	57	9	4	4	—	—	—	—	—	—	7	7	5	6	3	2	7	7	5	
	Agypten · Egypte	58	—	—	—	0	—	—	—	—	—	10	14	12	4	3	10	14	12	12	
	Ass. Afr. Länder Etats Ass. d'Afr.	59	0	0	0	—	—	—	—	—	—	4	4	2	2	1	1	4	4	2	
darunter	France Sonst. Autres	Insgesamt · Total	60	10	10	9	165	100	50	3	20	20	363	499	312	262	360	233	531	619	382
Mittlerer Osten · Moyen-Orient		61	6	9	8	119	87	40	0	0	—	105	147	79	55	58	39	224	234	119	
Asien Asie	darunter	Iran	62	—	1	1	86	46	22	—	—	56	95	43	23	30	18	142	140	65	
	Irak		63	—	0	0	—	—	—	—	—	8	8	8	8	8	8	8	8	8	
	darunter	Israel · Israël	64	6	8	7	28	26	18	0	0	31	30	18	21	15	9	58	56	36	
	Übriges Asien · Reste de l'Asie		65	3	1	1	46	13	10	3	20	20	258	353	233	206	302	195	307	385	263
	darunter	Indien · Indes	66	—	—	—	28	3	1	2	20	20	88	172	127	70	154	111	119	194	148
	Pakistan		67	2	—	—	4	4	4	0	—	—	22	26	23	18	23	20	26	30	27
	darunter	China · Chine	68	—	—	—	—	—	—	—	—	104	107	49	99	106	49	104	107	49	
Japan · Japon	69		—	—	—	0	0	—	—	—	—	1	0	0	0	0	2	0	0		
Ozeanien · Océanie	70	0	0	0	1	2	—	—	0	0	15	2	1	6	2	1	16	4	1		
Übrige · Divers	71	—	—	—	—	—	—	—	—	—	—	—	—	—	—	—	—	—	—		
Dritte Länder zusammen · Total pays tiers	72	205	165	123	371	268	133	783	805	571	4 691	5 101	3 516	3 128	3 463	2 451	5 845	6 174	4 220		
Insgesamt · Total général	73	808	845	622	1 268	1 010	641	1 244	1 485	1 081	7 430	8 066	5 628	4 488	5 044	3 566	9 942	10 562	7 345		

III. — Nettoausfuhr (Ausfuhr-Einfuhr) — Exportations nettes (exportations-importations)
Esportazioni nette (esportazioni-importazioni) — Netto uitvoer (uitvoer-invoer)

EGKS CECA	France Italia Nederland UEBL · BLEU	75	+ 122	+ 248	+ 172	+ 390	+ 217	+ 134	+ 156	+ 190	+ 152	— 138	+ 64	— 39	— 261	— 185	— 175	+ 408	+ 471	+ 247
		76	+ 260	+ 204	+ 163	+ 226	+ 33	+ 11	+ 193	+ 296	+ 211	— 291	— 450	— 421	+ 68	+ 66	+ 24	+ 128	— 121	— 200
		77	+ 47	+ 34	+ 22	+ 125	+ 129	+ 85	— 202	— 333	— 239	— 251	+ 214	+ 127	+ 37	+ 36	+ 6	+ 174	+ 11	— 28
		78	+ 66	+ 80	+ 59	— 238	— 165	— 160	— 41	+ 12	+ 9	— 2856	— 3021	— 2419	— 1338	— 1480	— 1158	— 3135	— 3174	— 2570
EGKS · CECA		79	+ 494	+ 566	+ 415	+ 503	+ 213	+ 70	+ 106	+ 165	+ 131	— 3034	— 3193	— 2752	— 1495	— 1562	— 1303	— 2426	— 2813	— 2551
Dritte Länder zusammen · Total pays tiers		80	+ 56	— 57	— 43	+ 252	— 48	— 18	+ 184	+ 161	+ 58	+ 3074	+ 3122	+ 2039	+ 2057	+ 2135	+ 1462	+ 3510	+ 3236	+ 2080
Insgesamt · Total général		81	+ 551	+ 508	+ 371	+ 755	+ 166	+ 52	+ 290	+ 326	+ 189	+ 40	— 70	— 713	+ 562	+ 573	+ 158	+ 1085	+ 423	— 471

(a) Einfuhr aus dritten Ländern und Bezüge aus anderen Ländern der Gemeinschaft
(b) Ausfuhr nach dritten Ländern und Lieferungen nach anderen Ländern der Gemeinschaft
(c) Einschließlich Spiegeleisen und hochgekohlttes Ferromangan

(a) Importations des pays tiers et réceptions des pays de la Communauté
(b) Exportations vers les pays tiers et livraisons aux pays de la Communauté
(c) Y compris spiegel et ferro-manganèse carburé

(a) Importazioni dai paesi terzi e arrivi dai paesi della Comunità
(b) Esportazioni verso i paesi terzi e consegne ai paesi della Comunità
(c) Compresi ghisa speculare e ferro-Mn carburato

(a) Invoer uit derde landen en aanvoer uit andere landen van de Gemeenschap
(b) Uitvoer naar derde landen en leveringen aan andere landen van de Gemeenschap
(c) Met inbegrip van spiegelijzer en koolstofrijk ferromangaan

Importations (a) et exportations (b) par groupes de produits et par pays ou zones géographiques

Importazioni (a) ed esportazioni (b) per gruppi di prodotti e per paesi o zone geografiche

Einfuhr (a) und Ausfuhr (b) nach Erzeugnisgruppen sowie nach Ländern oder Ländergruppen

Invoer (a) en uitvoer (b) per produktengroep en per land of landengroep

79

FRANCE

1000 t

Länder Pays Paesi Landen	Zeile Ligne Righe Lijn	Stahl (des Vertrages) — Acier (CECA) — Acciaio (Trattato) — Staal (Verdrag)																		
		Roheisen (c) Fontes (c) Ghisa (c) Ruwijzer (c)			Blöcke und Halbzeug Lingots et demi-produits Lingotti e semiprodotti Blokken en halfabrikaten			Warmbreitband in Rollen Coils Coils Breedband op rollen			Andere Erzeugnisse—Autres produits Altri prodotti—Andere producten						Insgesamt			
											Insgesamt Total Totale Totaal			darunter - dont - di cui - waarvan :			Total Totale Totaal			
		1971	1972	1972 I-IX	1971	1972	1972 I-IX	1971	1972	1972 I-IX	1971	1972	1972 I-IX	1971	1972	1972 I-IX	1971	1972	1972 I-IX	1971
I. — Einfuhr — Importations — Importazioni — Invoer																				
EGKS CECA	Deutschland (BR)	1	208	348	247	469	375	268	189	256	209	1 418	1 714	1 233	610	789	562	2 077	2 345	1 709
	Italia	3	—	0	—	1	2	1	46	31	24	264	447	331	124	169	133	312	480	356
EGKS CECA	Niederland UEBL · BLEU EGKS · CECA	4	0	—	—	88	8	5	147	169	129	161	168	134	122	127	102	396	345	268
		5	28	18	15	67	131	74	600	820	578	2 047	2 547	1 847	1 349	1 546	1 113	2 714	3 498	2 499
		6	236	366	262	625	516	348	983	1 276	939	3 889	4 877	3 545	2 205	2 630	1 911	5 498	6 668	4 832
	Insgesamt · Total	7	10	8	6	29	48	38	30	44	36	291	435	305	225	343	243	350	526	379
Europa	Großbritannien Royaume-Uni	8	0	0	0	10	7	6	1	0	—	40	54	36	32	43	29	50	61	42
	West- europa	9	—	—	—	0	0	0	0	—	—	88	107	72	70	85	58	88	108	73
Europa	Fin. - Norw. - Dän. Fin. - Norv. - Dan.	10	10	8	6	0	—	—	—	—	—	20	37	23	14	28	16	20	37	23
	Österreich · Autriche de l'Ouest	11	—	—	—	0	0	0	7	5	5	14	17	13	9	13	10	21	23	18
Europa	Jugoslawien · Yougoslavie	12	—	—	—	—	—	—	—	—	—	0	—	—	0	—	—	0	—	—
	Sonstige · Autres	13	0	0	0	19	28	26	—	4	0	39	77	53	18	35	26	58	107	78
	Zusammen · Total	14	10	8	6	29	35	32	9	10	5	201	291	197	143	205	139	239	336	234
	dar. EFTA · dont AELE	15	10	8	6	10	8	6	9	6	5	155	200	136	118	154	104	174	213	147
	Osteuropa Europe Orient.	16	—	—	—	—	12	5	21	35	31	90	144	108	82	138	105	111	191	144
	Insgesamt · Total darunter UdSSR dont URSS	17	—	—	4	—	10	—	8	17	13	0	4	3	0	4	3	9	31	21
Amerika Amérique	Insgesamt · Total	18	13	17	13	1	1	1	39	7	6	11	35	23	1	22	13	50	43	31
	darunter USA dont Kanada · Canada	19	0	0	0	0	1	1	39	6	6	2	19	12	1	19	11	41	27	19
		20	13	17	13	—	0	0	—	0	—	9	13	10	—	1	10	9	13	10
Afrika Afrique	Insgesamt · Total	21	4	—	—	—	—	—	—	—	—	9	1	1	1	1	0	9	1	1
	darunter Südafr. · dont Afr. du Sud	22	—	—	—	—	—	—	—	—	—	1	0	0	1	0	0	1	0	0
Asien Asie	Insgesamt · Total	23	—	7	7	0	0	0	126	34	21	29	73	53	22	62	44	156	107	74
	darunter Japan · dont Japon	24	—	7	7	0	0	0	126	34	21	29	73	53	22	62	44	156	107	74
Ozeanien · Océanie		25	0	0	0	—	—	—	—	—	—	—	0	0	—	0	0	—	0	0
Übrige · Divers		26	—	—	—	—	—	—	—	—	—	—	0	0	—	0	0	—	0	0
Dritte Länder zusammen Total pays tiers		27	26	32	26	29	49	39	195	85	64	340	544	382	250	427	301	564	677	485
Insgesamt Total général		28	263	398	288	655	564	387	1 178	1 361	1 003	4 229	5 420	3 927	2 455	3 058	2 212	6 062	7 345	5 317
II. — Ausfuhr — Exportations — Esportazioni — Uitvoer																				
EGKS CECA	Deutschland (BR)	29	92	103	78	82	169	130	35	31	24	1 523	1 566	1 213	838	898	675	1 640	1 767	1 368
	Italia	31	108	83	62	123	67	49	81	126	97	393	458	328	268	332	240	598	651	474
EGKS CECA	Niederland UEBL · BLEU EGKS · CECA	32	6	8	6	8	0	0	0	0	0	197	213	163	54	80	58	205	214	163
		33	89	88	63	178	179	135	34	19	16	419	420	312	152	164	123	631	617	463
		34	295	283	209	391	415	314	150	176	137	2 532	2 657	2 017	1 313	1 474	1 097	3 073	3 248	2 468

Importations (a) et exportations (b) par groupes de produits et par pays ou zones géographiques

Importazioni (a) ed esportazioni (b) per gruppi di prodotti e per paesi o zone geografiche

Einfuhr (a) und Ausfuhr (b) nach Erzeugnisgruppen sowie nach Ländern oder Ländergruppen

Invoer (a) en uitvoer (b) per produktengroep en per land of landengroep

88

ITALIA

1000 t

Länder Pays Paesi Landen	Zeile Ligne Righe Lijn	Roheisen (c) Fontes (c) Ghisa (c) Ruwijzer (c)			Blöcke und Halbzeug Lingots et demi-produits Lingotti e semiprodotti Blokken en halfabrikaten			Warmbreitband in Rollen Coils Coils Breedband op rollen			Andere Erzeugnisse — Autres produits Altri prodotti — Andere produkten						Insgesamt Total Totale Totaal			
											Insgesamt Total Totale Totaal			darunter - dont - di cui - waarvan : Flacherzeugnisse produits plats prodotti piatti platte produkten						
		1971	1972	1972 I-IX	1971	1972	1972 I-IX	1971	1972	1972 I-IX	1971	1972	1972 I-IX	1971	1972	1972 I-IX	1971	1972	1972 I-IX	
I. — Einfuhr — Importations — Importazioni — Invoer																				
EGKS	Deutschland (BR)	1	287	221	166	224	105	76	172	306	220	342	326	225	252	241	171	738	737	521
CECA	France	2	118	75	59	134	78	56	81	115	88	418	460	330	289	329	237	633	652	474
	Niederland	4	1	—	—	45	17	14	135	181	122	130	118	95	111	104	85	309	315	231
	UEBL · BLEU	5	15	6	5	56	37	34	165	204	140	324	404	305	226	264	207	545	645	479
	EGKS · CECA	6	421	302	230	459	237	181	553	805	570	1 213	1 307	954	878	937	699	2 225	2 349	1 705
	Insgesamt · Total	7	283	674	539	147	339	212	372	593	497	320	346	256	165	236	169	838	1 279	966
Europa	Großbritannien	8	6	7	6	24	41	26	0	11	11	29	30	19	5	12	7	52	82	57
	West-europa	9	0	0	0	3	—	—	0	—	—	19	25	13	6	12	4	21	25	13
	Fin. - Norw. - Dän.	10	26	23	23	35	0	0	3	—	—	3	8	6	1	6	4	41	8	6
Europe	Österreich · Autriche	11	18	2	2	0	0	0	1	11	5	77	105	67	51	78	47	78	117	72
	Jugoslawien · Yougoslavie	12	2	168	126	27	19	16	60	201	153	39	45	32	23	41	28	127	264	201
	Sonstige · Autres	13	3	14	13	38	229	132	0	10	6	17	25	19	6	9	7	55	263	156
	Zusammen · Total	14	55	215	170	127	289	174	64	233	175	183	238	156	92	158	97	374	760	505
	dar. EFTA · dont AELE	15	31	16	14	29	42	27	1	27	20	137	171	108	63	103	60	166	240	155
	Osteuropa	16	228	459	369	20	50	38	308	360	322	137	109	101	73	78	72	465	519	461
	Europe Orient. } Insgesamt · Total darunter UdSSR dont URSS	17	120	251	195	—	—	—	66	61	36	2	3	3	2	3	3	67	63	39
Amerika	Insgesamt · Total	18	38	39	31	161	165	120	47	87	72	67	89	67	59	83	62	276	341	260
	darunter USA	19	15	1	1	161	164	120	47	73	72	48	67	50	44	64	47	257	304	242
	dont Kanada · Canada	20	20	21	16	—	1	—	—	14	1	5	8	3	1	5	0	5	23	3
Afrika	Insgesamt · Total	21	118	53	41	12	10	10	7	61	51	1	6	1	0	6	1	20	77	62
	darunter Südafr. · dont Afr. du Sud	22	18	30	22	10	—	—	7	59	49	0	5	1	0	5	1	17	65	50
Asien	Insgesamt · Total	23	2	22	13	0	—	—	205	264	213	172	66	62	171	65	61	377	331	275
	darunter Japan · dont Japon	24	2	22	13	0	—	—	205	260	209	172	66	62	171	65	61	377	326	270
Ozeanien · Océanie		25	1	165	73	—	—	—	—	—	—	0	2	2	0	2	2	0	2	2
Übrige · Divers		26	—	—	—	—	—	—	—	0	—	—	1	—	—	1	—	—	1	—
Dritte Länder zusammen · Total pays tiers		27	440	954	699	320	514	342	631	1 006	833	559	511	389	395	393	295	1 511	2 031	1 564
Insgesamt · Total général		28	861	1 256	929	779	751	523	1 184	1 811	1 403	1 773	1 818	1 343	1 273	1 330	994	3 736	4 380	3 269
II. — Ausfuhr — Exportations — Esportazioni — Uitvoer																				
EGKS CECA	Deutschland (BR)	29	0	0	0	4	112	75	0	1	1	584	727	605	155	148	114	587	840	680
	France	30	0	0	0	1	2	2	44	24	19	266	434	314	121	154	113	312	461	334
	Niederland	32	—	0	0	—	0	0	0	0	—	61	23	18	17	15	13	61	23	18
	UEBL · BLEU	33	—	—	—	0	66	56	0	0	0	32	32	29	11	24	22	32	99	85
	Insgesamt · Total											943	1 222	942	305	341	262	991	1 422	1 118

		1971	1972	1972 I-IX	1971	1972	1972 I-IX	1971	1972	1972 I-IX	1971	1972	1972 I-IX	1971	1972	1972 I-IX	1971	1972	1972 I-IX		
Europa	Insgesamt · Total	35	0	0	15	10	9	68	21	21	440	480	350	247	310	231	522	511	379		
	West-europa	Großbritannien	36	0	0	0	—	—	—	—	—	26	40	27	25	39	26	26	40	27	
		Royaume-Uni	37	0	—	—	0	0	—	—	—	1	9	5	1	9	5	1	9	5	
	Europe de l'Ouest	Schweden · Suède	38	—	—	—	—	—	—	—	4	10	10	4	10	10	4	10	10	10	
		Finn. - Norw. - Dän. Finl. - Norv. - Dan.	39	0	0	0	13	8	7	4	1	113	122	92	40	47	38	130	130	100	
	Amerika	Schweiz · Suisse	40	—	—	—	0	—	—	23	0	33	41	36	31	38	35	56	42	36	
		Spanien · Espagne	41	—	—	—	0	—	—	2	2	39	53	42	15	27	22	41	55	43	
		Griechenland · Grèce	42	0	0	0	2	3	2	39	18	18	110	90	60	38	58	36	151	110	80
		Sonstige · Autres	43	0	0	0	15	10	9	68	21	21	326	365	272	155	228	172	409	396	301
		Zusammen · Total	44	0	0	0	13	10	8	5	1	152	189	139	75	109	81	169	200	148	
dar. EFTA · dont AELE		45	—	—	—	0	0	0	0	0	—	114	115	78	92	82	59	114	115	78	
Amerique	Osteuropa	46	—	—	—	—	—	—	—	—	8	18	9	5	4	3	8	18	9		
	Europe Orient. { Insgesamt · Total darunter UdSSR dont URSS }	47	0	0	0	2	6	5	164	82	64	375	304	206	312	221	157	542	392	275	
Amerique	Nordamerika · Amérique du Nord	48	—	—	—	0	5	5	97	44	26	367	289	194	308	214	151	464	337		
	darunter USA · dont USA	49	—	—	—	0	5	5	97	44	26	367	248	161	307	174	118	464	297		
Afrika	Mittelamerika · Amérique Centrale	50	—	0	0	—	—	—	—	—	1	3	3	1	1	1	1	3	3		
	Südamerika · Amérique du Sud	51	0	—	—	2	1	—	67	38	38	7	12	9	5	4	76	51	47		
	darunter Venezuela · Vénézuéla	52	0	—	—	—	—	—	—	—	—	1	0	0	0	0	1	0	0		
	dont Brasilien · Brésil	53	—	—	—	—	—	—	—	—	—	2	5	4	2	4	2	5	4		
Afrique	Argentinien · Argentine	54	—	—	—	2	1	—	67	38	38	3	5	3	1	1	1	72	44		
	Insgesamt · Total	55	0	0	0	1	1	1	12	1	0	118	277	171	14	27	22	131	173		
Afrique	Nordafrika · Afr. du Nord	56	0	—	—	0	—	—	12	0	0	26	131	97	17	15	38	131	97		
	darunter Ägypten · Egypte	57	—	—	—	—	—	—	—	—	—	0	0	0	0	0	0	0	0		
Ozeanien · Océanie	Ass. Afr. Länder { France Sonst. } Etats Ass. d'Afr. { Autres }	58	0	—	—	0	1	—	—	—	6	1	1	0	0	0	6	3	2		
	darunter	59	—	0	0	—	—	—	—	—	7	5	4	0	1	0	7	5	4		
Asien	Insgesamt · Total	60	0	0	0	0	0	0	31	38	28	186	257	209	102	174	145	217	295		
	Mittlerer Osten · Moyen-Orient	61	0	0	0	0	0	0	31	38	28	109	120	86	67	49	140	159	114		
Asie	Iran	62	—	—	—	—	—	—	—	—	45	30	28	4	10	8	45	30	28		
	darunter Irak	63	—	—	—	—	—	—	—	—	1	1	1	1	1	1	1	1	1		
Asie	darunter Israel · Israël	64	0	—	—	0	0	—	31	38	28	34	62	38	27	40	29	66	100		
	Übriges Asien · Reste de l'Asie	65	0	0	—	—	—	—	—	—	77	136	123	57	107	96	77	136	123		
	darunter Indien · Indes	66	—	0	—	—	—	—	—	—	7	16	14	4	10	8	7	16	14		
	Pakistan	67	—	—	—	—	—	—	—	—	10	4	1	9	1	10	4	1	10		
Ozeanien · Océanie	China · Chine	68	—	—	—	—	—	—	—	—	58	112	103	42	90	82	58	112	103		
	Japan · Japon	69	—	—	—	—	—	—	—	—	0	0	0	0	0	0	0	0	0		
Übrige · Divers	Insgesamt · Total	70	—	—	—	—	—	—	—	—	1	0	0	0	0	0	1	0	0		
	darunter	71	1	3	2	0	0	0	—	—	5	11	6	3	8	4	5	11	6		
Dritte Länder zusammen · Total pays tiers	Insgesamt · Total général	72	1	3	3	19	18	15	275	142	113	1 124	1 329	942	679	739	558	1 418	1 489	1 070	
	Insgesamt · Total général	73	1	3	3	23	199	147	320	167	132	2 067	2 545	1 909	983	1 080	820	2 409	2 911	2 188	

III. — Nettoausfuhr (Ausfuhr-Einfuhr) — Exportations nettes (exportations-importations)
Esportazioni nette (esportazioni-importazioni) — Netto uitvoer (uitvoer-invoer)

EGKS CECA	{ Deutschland (BR) France Nederland UEBL · BLEU }	74	— 287	— 221	— 166	— 220	+ 7	— 1	— 172	— 305	— 219	+ 242	+ 401	+ 380	— 97	— 93	— 57	— 151	+ 103	+ 159
		75	— 118	— 75	— 59	— 133	— 76	— 54	— 37	— 91	— 69	— 152	— 26	— 16	— 168	— 175	— 124	— 321	— 191	— 140
		77	— 1	+ 0	± 0	— 45	— 17	— 14	— 135	— 181	— 122	— 69	— 95	— 77	— 94	— 89	— 72	— 248	— 292	— 213
		78	— 15	+ 6	— 5	— 56	+ 29	+ 22	— 165	— 204	— 140	— 292	— 372	— 276	— 215	— 240	— 185	— 513	— 546	— 394
EGKS · CECA		79	— 421	— 302	— 230	— 454	— 56	— 49	— 509	— 780	— 551	— 271	— 91	+ 13	— 573	— 596	— 437	— 1 234	— 927	— 587
Dritte Länder zusammen · Total pays tiers		80	— 439	— 951	— 696	— 301	— 496	— 327	— 356	— 864	— 720	+ 565	+ 818	+ 553	+ 284	+ 346	+ 263	— 93	— 542	— 494
Insgesamt · Total général		81	— 860	— 1 253	— 926	— 756	— 552	— 376	— 864	— 1 644	— 1 271	+ 294	+ 727	+ 566	— 290	— 250	— 174	— 1 327	— 1 469	— 1 081

(a) Einfuhr aus dritten Ländern und Bezüge aus anderen Ländern der Gemeinschaft
(b) Ausfuhr nach dritten Ländern und Lieferungen nach anderen Ländern der Gemeinschaft
(c) Einschließlich Spiegeleisen und hochgekohltes Ferromangan

(a) Importations des pays tiers et réceptions des pays de la Communauté
(b) Exportations vers les pays tiers et livraisons aux pays de la Communauté
(c) Y compris spiegel et ferro-manganèse carburé

(a) Importazioni dai paesi terzi e arrivi dai paesi della Comunità
(b) Esportazioni verso i paesi terzi e consegne ai paesi della Comunità
(c) Compresi ghisa speculare e ferro-Mn carburato

(a) Invoer uit derde landen en aanvoer uit andere landen van de Gemeenschap
(b) Uitvoer naar derde landen en leveringen aan andere landen van de Gemeenschap
(c) Met inbegrip van spiegelijzer en koolstofrijk ferromangaan

Importations (a) et exportations (b) par groupes de produits et par pays ou zones géographiques

Importazioni (a) ed esportazioni (b) per gruppi di prodotti e per paesi o zone geografiche

Einfuhr (a) und Ausfuhr (b) nach Erzeugnisgruppen sowie nach Ländern oder Ländergruppen

Invoer (a) en uitvoer (b) per produktengroep en per land of landengroep

NEDERLAND

1000 t

Länder Pays Paesi Landen	Zeile Ligne Righe Lijn	Roheisen (c) Fontes (c) Ghisa (c) Ruwijzer (c)			Stahl (des Vertrages) — Acier (CECA) — Acciaio (Trattato) — Staal (Verdrag)															Insgesamt		
					Blöcke und Halbzeug Lingots et demi-produits Lingotti e semiproducti Blokken en halfabrikaten			Warmbreitband in Rollen Coils Coils Breedband op rollen			Andere Erzeugnisse—Autres produits Altri prodotti—Andere producten											
											Insgesamt Total Totale Totaal			darunter - dont - di cui - waarvan :			Total Totale Totaal					
											1971 1972 1972 I-IX			1971 1972 1972 I-IX			1971 1972 1972 I-IX			1971 1972 1972 I-IX		
I. — Einfuhr — Importations — Importazioni — Invoer																						
EGKS CECA	Deutsland (BR)	1	49	30	22	152	164	112	4	7	5	683	706	519	344	385	282	839	876	637		
		France	2	6	8	6	8	—	—	—	—	—	213	211	163	60	80	60	221	211	163	
EGKS CECA	Italia	3	—	0	—	0	—	—	—	—	—	41	16	14	14	9	9	41	16	14		
		UEBL · BLEU	5	0	2	1	132	229	159	2	2	2	1 078	1 188	873	447	496	365	1 211	1 419	1 035	
EGKS CECA	UEBL · BLEU EGKS · CECA	6	55	40	29	293	392	272	5	9	7	2 015	2 121	1 570	865	970	716	2 313	2 522	1 849		
		Insgesamt · Total	7	29	18	13	201	260	206	3	20	11	111	100	76	46	57	42	315	380	293	
Europa	Großbritannien Royaume-Uni	8	0	0	0	1	2	1	—	—	—	23	28	19	9	19	12	24	30	21		
		West- europa	9	—	—	—	18	12	12	—	—	—	11	7	5	9	5	4	29	18	17	
Europa	Finn. - Norw. - Dän. Fin. - Norv. - Dan.	10	27	18	13	94	83	60	—	—	—	7	5	4	2	1	0	101	88	64		
		Europe de l'Ouest	11	—	—	—	—	0	—	—	—	17	17	13	14	14	11	17	17	13		
Europa	Österreich · Autriche de	12	—	—	—	—	—	—	—	0	0	—	0	0	—	0	0	—	0	0		
		Sonstige · Autres	13	0	—	0	89	161	131	0	0	0	8	4	2	1	1	1	97	166	132	
Europa	Zusammen · Total dar. EFTA · dont AELE	14	28	18	13	201	258	204	0	0	0	66	61	43	35	41	28	267	319	247		
		Osteuropa Europe Orient.	15	28	18	13	103	95	71	0	—	—	53	55	39	33	39	27	156	149	110	
Amerika Amérique	Insgesamt · Total darunter USA dont Kanada · Canada	16	2	—	—	0	1	0	3	20	11	45	40	33	11	16	14	48	61	45		
		17	2	—	—	—	—	—	—	—	—	—	0	—	—	—	—	—	—	0		
Amerika Amérique	Insgesamt · Total darunter USA dont Kanada · Canada	18	6	7	4	0	35	35	0	—	—	3	14	12	1	9	9	3	49	48		
		19	—	0	0	0	35	35	0	—	—	2	14	12	1	9	9	2	49	47		
Afrika Afrique	Insgesamt · Total darunter Südafr. · dont Afr. du Sud	20	6	6	4	—	—	—	—	—	—	0	0	0	0	0	0	0	0	0		
		21	8	4	2	—	—	—	—	—	—	0	0	0	0	0	0	0	0	0		
Asien Asie	Insgesamt · Total darunter Japan · dont Japon	22	8	2	—	—	—	—	—	—	—	0	0	0	0	0	0	0	0	0		
		23	—	—	—	0	—	—	—	—	—	0	24	38	29	24	34	25	24	38	29	
Ozeanien · Océanie	Insgesamt · Total darunter Japan · dont Japon	24	—	—	—	0	—	—	—	—	—	24	38	29	24	34	25	24	38	29		
		25	—	—	—	—	—	—	—	—	—	0	0	—	0	0	—	0	0	—		
Übrige · Divers	Insgesamt · Total darunter Japan · dont Japon	26	—	8	6	—	—	—	—	—	—	2	1	1	2	1	1	2	1	1		
		27	43	36	26	202	295	241	3	20	11	139	153	118	72	101	77	344	468	369		
Dritte Länder zusammen · Total pays tiers	Insgesamt · Total général	28	98	76	55	494	687	513	9	29	18	2 154	2 274	1 688	937	1 071	792	2 657	2 990	2 218		
		29	1	0	0	24	35	33	164	288	204	514	597	465	370	421	330	703	919	702		
EGKS CECA	Deutsland (BR)	30	0	—	—	92	8	6	149	176	134	170	172	135	131	104	104	411	356	274		
		France	31	—	—	—	41	11	9	134	164	112	115	116	90	98	103	80	290	292	211	
EGKS CECA	Italia	32	—	—	—	—	—	—	—	—	—	—	—	—	—	—	—	—	—	—		
		UEBL · BLEU	33	0	0	0	33	20	17	296	338	240	160	202	153	89	125	95	488	560	410	
EGKS CECA	UEBL · BLEU EGKS · CECA	34	1	0	0	190	73	66	743	966	690	960	1 087	842	688	781	608	1 893	2 127	1 598		
		35	—	—	—	—	—	—	—	—	—	—	—	—	—	—	—	—	—	—		
II. — Ausfuhr — Exportations — Esportazioni — Uitvoer																						
EGKS CECA	Deutsland (BR)	29	1	0	0	24	35	33	164	288	204	514	597	465	370	421	330	703	919	702		
		France	30	0	—	—	92	8	6	149	176	134	170	172	135	131	104	104	411	356	274	
EGKS CECA	Italia	31	—	—	—	41	11	9	134	164	112	115	116	90	98	103	80	290	292	211		
		UEBL · BLEU	32	0	0	0	33	20	17	296	338	240	160	202	153	89	125	95	488	560	410	
EGKS CECA	UEBL · BLEU EGKS · CECA	33	0	0	0	33	20	17	296	338	240	160	202	153	89	125	95	488	560	410		
		34	1	0	0	190	73	66	743	966	690	960	1 087	842	688	781	608	1 893	2 127	1 598		

		1971	1972	1972 I-IX	1971	1972	1972 I-IX	1971	1972	1972 I-IX	1971	1972	1972 I-IX	1971	1972	1972 I-IX	1971	1972	1972 I-IX	
Europa	Insgesamt · Total	35	—	—	19	43	38	275	347	259	644	726	526	460	521	383	938	1 116	823	
	West-europa	Großbritannien Royaume-Uni	36	—	—	2	11	6	49	22	16	326	321	223	216	194	130	377	353	244
		Schweden · Suède	37	—	—	4	4	4	—	—	—	118	122	85	85	87	65	123	126	89
		Finn. - Norw. · Dan. Finl. - Norv. · Dan.	38	—	—	0	0	0	86	101	71	56	70	50	37	52	39	143	171	121
	Europe de l'Ouest	Schweiz · Suisse	39	—	—	1	—	—	1	3	1	43	66	46	38	57	38	45	69	47
		Spanien · Espagne	40	—	—	10	27	27	101	168	121	28	33	26	23	28	22	138	228	173
		Griechenland · Grèce	41	—	—	—	—	—	—	—	—	8	4	4	7	3	3	8	4	4
		Sonstige · Autres	42	—	—	2	2	1	2	22	19	19	55	46	10	45	40	23	79	67
	Zusammen · Total dar. EFTA · dont AELE		44	—	—	19	43	38	239	316	228	599	671	480	415	467	337	856	1 030	745
	Osteuropa · Total darunter UdSSR		45	—	—	9	16	11	130	142	103	555	589	412	381	396	277	695	748	526
Europe Orient. · dont URSS		46	—	—	—	—	—	36	31	31	45	54	47	45	54	47	82	85	78	
Amerika	Insgesamt · Total	47	—	—	11	54	54	168	211	146	349	436	399	339	416	294	528	700	509	
	Nordamerika · Amérique du Nord darunter USA · dont USA	48	—	—	—	0	0	168	202	137	317	395	279	313	382	269	485	597	417	
		49	—	—	—	0	0	168	202	137	317	395	279	313	382	269	485	597	416	
	Mittelamerika · Amérique Centrale	50	—	—	—	—	—	—	—	—	137	10	9	6	6	4	10	9	6	
Amériקה	Südamerika · Amérique du Sud	51	—	—	11	54	54	—	8	—	22	32	24	20	28	21	33	94	86	
	darunter Venezuela · Vénézuéla	52	—	—	—	—	—	—	—	8	5	4	4	5	4	4	5	4	4	
		53	—	—	—	—	—	—	—	—	2	5	3	2	5	3	2	5	3	
	dont Brasilien · Brésil Argentinien · Argentine	54	—	—	11	26	26	—	—	—	9	10	8	9	10	8	20	36	35	
Afrika	Insgesamt · Total	55	—	—	—	—	—	—	—	—	34	16	11	18	15	10	34	16	11	
	darunter Nordafrika · Afr. du Nord Ägypten · Egypte	56	—	—	—	—	—	—	—	—	0	2	2	0	2	0	2	0	2	
		57	—	—	—	—	—	—	—	—	0	0	0	0	0	0	0	0	0	
	dont Ass. Afr. Länder Etats Ass. d'Afr. { France Sonst. Autres }	58	—	—	—	—	—	—	—	—	0	0	0	0	0	0	0	0	0	
59	—	—	—	—	—	—	—	—	—	0	0	0	0	0	0	0	0	0		
Asien	Insgesamt · Total	60	—	—	—	1	—	—	—	—	36	43	31	28	39	28	36	44	31	
	Mittlerer Osten · Moyen-Orient darunter Iran Irak Israel · Israël	61	—	—	—	—	—	—	—	—	11	21	17	8	20	16	11	21	17	
		62	—	—	—	—	—	—	—	—	2	9	6	2	9	6	2	9	6	
		63	—	—	—	—	—	—	—	—	1	3	3	0	3	3	3	3	3	
	64	—	—	—	—	—	—	—	—	24	9	8	20	8	7	24	9	8		
	Asie Übriges Asien · Reste de l'Asie darunter Indien · Indes Pakistan China · Chine Japan · Japon	65	—	—	—	—	1	—	—	—	16	22	14	12	19	12	16	23	14	
66		—	—	—	—	—	—	—	—	1	9	8	0	7	6	1	9	8		
67		—	—	—	—	—	—	—	—	1	0	—	—	1	0	—	1	0		
68	—	—	—	—	1	—	—	—	—	0	4	2	0	4	2	0	5	2		
69	—	—	—	—	—	—	—	—	—	0	—	—	—	—	—	0	—	—		
Ozeanien · Océanie	70	—	—	—	—	—	—	—	—	3	0	0	3	0	0	3	0	0		
Übrige · Divers	71	—	—	—	—	—	—	—	—	0	—	—	—	—	—	0	—	—		
Dritte Länder zusammen · Total pays tiers	72	—	—	—	30	98	91	443	558	405	1 065	1 220	877	847	992	716	1 538	1 876	1 373	
Insgesamt · Total général	73	1	0	0	220	172	157	1 186	1 524	1 095	2 025	2 308	1 719	1 536	1 773	1 324	3 431	4 003	2 971	

III. — Nettoausfuhr (Ausfuhr-Einfuhr) — Exportations nettes (exportations-importations)
Esportazioni nette (esportazioni-importazioni) — Netto uitvoer (uitvoer-invoer)

EGKS CECA	Deutschland (BR) France Italia UEBL · BLEU	74	— 48	— 30	— 22	— 128	— 129	— 79	+ 160	+ 281	+ 199	— 169	— 109	— 54	+ 26	+ 36	+ 48	— 136	+ 43	+ 65
		75	— 6	— 8	— 6	+ 84	+ 8	+ 6	+ 149	+ 176	+ 134	— 43	— 39	— 28	+ 71	+ 51	+ 44	+ 190	+ 145	+ 111
		76	± 0	± 0	± 0	+ 41	+ 11	+ 9	+ 134	+ 164	+ 112	+ 74	+ 100	+ 76	+ 84	+ 94	+ 71	+ 249	+ 276	+ 197
		78	± 0	± 2	± 1	— 99	— 209	— 142	+ 294	+ 336	+ 238	— 918	— 986	— 720	+ 358	— 371	— 270	— 723	— 859	— 625
EGKS · CECA	79	— 54	— 40	— 29	— 103	— 319	— 206	+ 738	+ 957	+ 683	— 1 055	— 1 034	— 728	— 177	— 189	— 108	— 420	— 395	— 251	
Dritte Länder zusammen · Total pays tiers	80	— 43	— 36	— 26	— 172	— 197	— 150	+ 440	+ 538	+ 394	+ 926	+ 1 067	+ 759	+ 775	+ 891	+ 639	+ 1 194	+ 1 408	+ 1 004	
Insgesamt · Total général	81	— 97	— 76	— 55	— 274	— 515	— 356	+ 1 177	+ 1 496	+ 1 077	— 129	— 34	+ 31	+ 599	+ 702	+ 532	+ 774	+ 1 013	+ 753	

- (a) Einfuhr aus dritten Ländern und Bezüge aus anderen Ländern der Gemeinschaft (a) Importations des pays tiers et réceptions des pays de la Communauté (a) Importazioni dai paesi terzi e arrivi dai paesi della Comunità (a) Invoer uit derde landen en aanvoer uit andere landen van de Gemeenschap
- (b) Ausfuhr nach dritten Ländern und Lieferungen nach anderen Ländern der Gemeinschaft (b) Exportations vers les pays tiers et livraisons aux pays de la Communauté (b) Esportazioni verso i paesi terzi e consegne ai paesi della Comunità (b) Uitvoer naar derde landen en leveringen aan andere landen van de Gemeenschap
- (c) Einschließlich Spiegeleisen und hochgekohltes Ferromangan (c) Y compris spiegel et ferro-manganèse carburé (c) Compresi ghisa speculare e ferro-Mn carburato (c) Met inbegrip van spiegelijzer en koolstofrijke ferromangaan

Importations (a) et exportations (b) par groupes de produits et par pays ou zones géographiques

Importazioni (a) ed esportazioni (b) per gruppi di prodotti e per paesi o zone geografiche

Einfuhr (a) und Ausfuhr (b) nach Erzeugnisgruppen sowie nach Ländern oder Ländergruppen

Invoer (a) en uitvoer (b) per produktengroep en per land of landengroep

82

UEBL/BLEU

1000 t

Länder Pays Paesi Landen	Zeile Ligne Righe Lijn	Stahl (des Vertrages) — Acier (CECA) — Acciaio (Trattato) — Staal (Verdrag)																		
		Roheisen (c) Fontes (c) Ghisa (c) Ruwijzer (c)			Blöcke und Halbzeug Lingots et demi-produits Lingotti e semiproducti Blokken en halfabrikaten			Warmbreitband in Rollen Coils Coils Breedband op rollen			Andere Erzeugnisse — Autres produits Altri prodotti — Andere produkten						Insgesamt Total Totale Totaal			
											Insgesamt Total Totale Totaal			darunter - dont - di cui - waarvan :			Insgesamt Total Totale Totaal			
											1971 1972 1972 I-X I-X I-X			1971 1972 1972 I-X I-X I-X			1971 1972 1972 I-X I-X I-X			
I. — Einfuhr — Importations — Importazioni — Invoer																				
EGKS CECA	Deutschland (BR)	1	93	95	69	39	111	63	70	112	87	359	309	215	225	179	128	468	532	365
	France	2	85	88	62	179	186	135	23	22	18	398	366	272	132	115	87	600	574	425
EGKS CECA	Italia	3	—	0	0	—	61	46	—	0	0	21	37	33	8	27	25	21	98	79
	Niederland	4	0	0	0	33	20	17	296	338	240	160	202	153	89	125	95	488	560	410
	EGKS · CECA	6	178	183	132	251	378	260	389	472	345	938	914	673	454	446	334	1 578	1 764	1 279
	Insgesamt · Total	7	61	57	40	28	88	72	74	41	32	106	112	86	45	52	40	208	241	190
Europa	Großbritannien	8	3	2	1	2	1	1	0	—	—	25	34	23	9	16	10	27	36	24
	Royaume-Uni	9	—	0	0	—	3	3	—	0	—	42	36	30	16	13	12	42	39	33
Europe	West-europa	10	36	34	24	0	8	8	—	1	1	5	8	5	4	3	2	5	17	14
	Fin. - Norw. - Dän.	11	—	—	—	0	0	—	0	0	0	8	9	7	8	8	6	8	9	7
Europe	Österreich · Autriche	12	—	—	—	—	—	—	12	4	4	1	2	1	1	2	1	12	6	5
	Jugoslawien · Yougoslavie	13	0	0	0	4	37	37	—	0	0	14	9	8	0	2	3	18	46	45
	Sonstige · Autres	14	39	35	25	6	50	49	12	5	5	94	98	74	38	46	34	112	153	128
	Zusammen · Total	15	39	35	25	2	5	4	0	0	0	76	81	61	34	39	30	78	86	65
	dar. EFTA · dont AELE	16	22	22	15	23	38	23	62	36	27	12	14	12	8	6	6	96	89	62
	Osteuropa	17	10	9	7	23	3	—	22	4	4	—	—	—	—	—	—	44	7	4
	Europe Orient.	18	2	4	2	0	0	0	6	4	3	15	38	24	1	14	8	21	42	26
Amerika	Insgesamt · Total	19	0	—	—	0	0	0	6	4	3	6	24	18	1	11	8	12	28	21
	darunter	20	2	3	2	—	—	—	—	—	—	4	11	5	0	3	0	4	11	5
Amerique	dont	21	1	5	3	—	—	—	0	0	2	2	1	0	1	1	2	2	1	1
	Afrika	22	1	5	3	—	—	—	—	—	—	0	1	0	0	1	0	0	1	0
	darunter Südafr. · dont Afr. du Sud	23	0	—	—	0	0	—	87	57	53	91	130	95	88	122	89	178	187	149
Asien	Insgesamt · Total	24	—	—	—	0	0	—	87	57	53	91	122	89	88	114	83	178	179	143
	darunter Japan · dont Japon	25	1	0	0	—	—	—	—	—	—	0	0	0	0	0	0	0	0	0
Ozeanien · Océanie	26	—	—	—	—	—	—	—	—	—	—	0	—	—	—	—	—	0	—	—
Übrige · Divers	27	65	66	46	29	88	72	167	102	88	214	283	206	135	189	138	409	473	366	
Dritte Länder zusammen · Total pays tiers	28	243	249	177	279	466	332	556	574	433	1 152	1 196	879	589	634	472	1 987	2 236	1 645	
Insgesamt · Total général																				
II. — Ausfuhr — Exportations — Esportazioni — Uitvoer																				
EGKS CECA	Deutschland (BR)	29	25	16	10	269	268	212	132	187	132	3 084	3 291	2 579	1 488	1 645	1 242	3 486	3 746	2 924
	France	30	27	18	14	72	134	76	611	843	578	1 998	2 585	1 860	1 296	1 578	1 122	2 681	3 562	2 514
EGKS CECA	Italia	31	11	14	10	57	59	40	166	222	144	319	422	309	212	268	200	542	702	493
	Niederland	32	0	2	1	132	229	159	2	2	2	1 078	1 188	873	447	496	365	1 211	1 419	1 035
	EGKS · CECA	34	63	50	35	530	690	487	911	1 254	857	6 480	7 485	5 621	3 442	3 986	2 929	7 920	9 428	6 965

		1971	1972	1972 I-IX	1971	1972	1972 I-IX	1971	1972	1972 I-IX	1971	1972	1972 I-IX	1971	1972	1972 I-X	1971	1972	1972 I-IX		
Europa	Insgesamt · Total	35	4	3	2	71	97	65	88	135	107	1 159	1 579	1 094	631	905	647	1 318	1 811	1 265	
	West-europa	Großbritannien	36	0	—	—	15	11	10	0	25	16	83	206	139	55	145	91	98	242	165
		Royaume-Uni	37	0	—	—	—	—	—	0	0	0	167	228	154	103	141	105	167	228	154
		Schweden · Suède	38	0	—	—	0	0	0	2	18	9	267	321	225	166	218	152	270	339	233
	Europe de l'Ouest	Finl. - Norw. - Dän.	39	0	0	0	41	64	43	1	4	4	218	246	190	117	140	109	259	315	236
		Schweiz · Suisse	40	—	—	—	2	13	6	17	50	49	61	68	49	57	58	43	80	132	103
		Spanien · Espagne	41	1	2	1	5	1	1	2	4	4	72	72	48	33	29	19	79	77	53
		Griechenland · Grèce	42	2	1	0	8	6	5	19	7	2	151	111	75	62	75	53	178	121	85
	Europe Orient.	Sonstige · Autres	43	3	3	2	71	97	65	40	108	84	1 020	1 251	880	594	806	572	1 131	1 456	1 029
		Zusammen · Total dar. EFTA · dont AELE	44	1	0	0	56	80	57	21	53	31	794	1 021	726	463	654	467	871	1 155	813
Osteuropa	Insgesamt · Total	45	0	0	0	—	—	—	48	27	23	140	328	213	38	99	75	188	355	236	
	darunter UdSSR	46	—	—	—	—	—	—	—	—	—	129	261	187	29	78	58	129	261	187	
Amerika	Insgesamt · Total	47	2	8	8	53	4	4	5	2	2	1 685	1 564	1 060	414	400	236	1 743	1 570	1 066	
	Nordamerika · Amérique du Nord	darunter USA · dont USA	48	2	8	8	2	0	0	5	2	2	1 553	1 423	965	381	342	199	1 559	1 425	968
		Mittelamerika · Amérique Centrale	49	2	8	8	2	0	0	5	2	2	1 477	1 324	901	379	339	197	1 484	1 327	903
	Amérique Südamerika · Amérique du Sud	darunter	50	0	—	—	50	4	4	—	0	0	55	81	51	10	29	16	105	85	55
		Venezuela · Vénézuéla	51	0	—	—	1	—	—	—	—	—	78	59	44	23	29	22	79	59	44
		Brasilien · Brésil	52	—	—	—	—	—	—	—	—	—	16	26	18	2	14	9	16	26	18
Argentinien · Argentine		53	—	—	—	—	—	—	—	—	—	6	2	1	4	1	1	6	2	1	
Afrika	Insgesamt · Total	54	—	—	—	—	—	—	—	—	—	20	6	6	9	5	5	20	6	6	
	darunter	Nordafrika · Afr. du Nord	55	2	0	0	5	2	1	1	0	—	260	276	205	86	114	87	265	278	206
		Ägypten · Egypte	56	2	0	0	0	—	—	1	0	—	55	86	65	22	50	37	56	86	65
Afrique	Ass. Afr. Länder	57	—	—	—	—	—	—	—	—	—	0	4	3	0	2	2	0	4	3	
	Etats Ass. d'Afr.	58	0	—	—	—	0	0	—	—	—	14	15	12	7	8	7	14	15	12	
Asien	Insgesamt · Total	59	0	0	0	0	0	0	0	—	—	49	44	36	18	14	12	49	44	36	
	Mittlerer Osten · Moyen-Orient	darunter	60	0	0	0	30	18	12	0	0	—	193	257	139	57	90	60	223	278	151
		Iran	61	0	0	0	10	8	0	—	—	—	117	158	70	14	20	13	128	166	70
		Irak	62	—	—	—	10	8	—	—	—	—	17	40	7	2	2	1	27	48	7
	Asie	Israel · Israël	63	0	0	0	0	0	0	—	—	—	12	15	13	5	4	3	12	15	13
		Übriges Asien · Reste de l'Asie	64	—	—	—	—	—	—	—	—	—	9	24	10	3	7	4	9	24	10
Indien · Indes		65	0	—	—	20	13	12	0	0	—	75	92	69	43	70	47	95	112	81	
darunter	Pakistan	66	—	—	—	—	—	—	—	—	—	13	15	12	14	11	13	15	12	11	
	China · Chine	67	0	—	—	2	1	1	0	0	—	10	16	10	6	15	10	12	17	11	
	Japan · Japon	68	—	—	—	—	—	—	—	—	—	11	21	14	11	21	14	11	21	14	
Ozeanien · Océanie	69	—	—	—	—	—	—	—	—	—	0	0	0	0	0	0	0	0	0		
Übrige · Divers	70	—	0	—	—	3	—	—	—	—	6	3	2	2	0	0	6	6	2		
Dritte Länder zusammen · Total pays tiers	71	—	—	—	—	—	—	—	—	—	—	—	—	—	—	—	—	—	—		
Insgesamt · Total général	72	7	12	10	159	126	82	93	138	109	3 302	3 679	2 499	1 191	1 509	1 030	3 555	3 943	2 691		
	73	70	62	46	689	816	569	1 004	1 392	966	9 782	11 163	8 121	4 633	5 495	3 959	11 475	13 371	9 656		

III. — Nettoausfuhr (Ausfuhr-Einfuhr) — Exportations nettes (exportations-importations)
Esportazioni nette (esportazioni-importazioni) — Netto-uitvoer (uitvoer-invoer)

EGKS CECA	Deutschland (BR) France Italia Nederland	74	— 68	— 79	— 59	+ 230	+ 157	+ 149	+ 62	+ 75	+ 45	+ 2 725	+ 2 982	+ 2 364	+ 1 263	+ 1 466	+ 1 114	+ 3 018	+ 3 214	+ 2 559
		75	— 58	— 70	— 48	+ 107	— 52	— 59	+ 588	+ 821	+ 560	+ 1 600	+ 2 219	+ 1 588	+ 1 164	+ 1 463	+ 1 035	+ 2 081	+ 2 988	+ 2 089
		76	+ 11	+ 14	+ 10	+ 57	— 2	— 6	+ 166	+ 222	+ 144	+ 298	+ 385	+ 276	+ 204	+ 241	+ 175	+ 521	+ 604	+ 414
		77	± 0	+ 2	+ 1	+ 99	+ 209	+ 142	— 294	— 336	— 238	+ 918	+ 986	+ 720	+ 358	+ 371	+ 270	+ 723	+ 859	+ 625
EGKS · CECA		79	— 115	— 133	— 97	+ 279	+ 312	+ 227	+ 522	+ 782	+ 512	+ 5 542	+ 6 571	+ 4 948	+ 2 988	+ 3 540	+ 2 595	+ 6 342	+ 7 664	+ 5 686
Dritte Länder zusammen · Total pays tiers		80	— 58	— 54	— 36	+ 130	+ 38	+ 10	— 74	+ 36	+ 21	+ 3 088	+ 3 396	+ 2 293	+ 1 056	+ 1 320	+ 892	+ 3 146	+ 3 470	+ 2 325
Insgesamt · Total général		81	— 173	— 187	— 131	+ 410	+ 350	+ 237	+ 448	+ 818	+ 533	+ 8 630	+ 9 967	+ 7 242	+ 4 044	+ 4 861	+ 3 487	+ 9 488	+ 11 135	+ 8 011

(a) Einfuhr aus dritten Ländern und Bezüge aus anderen Ländern der Gemeinschaft
(b) Ausfuhr nach dritten Ländern und Lieferungen nach anderen Ländern der Gemeinschaft
(c) Einschließlich Spiegeleisen und hochgekohltes Ferromangan

(a) Importations des pays tiers et réceptions des pays de la Communauté
(b) Exportations vers les pays tiers et livraisons aux pays de la Communauté
(c) Y compris spiegel et ferro-manganèse carburé

(a) Importazioni dai paesi terzi e arrivi dai paesi della Comunità
(b) Esportazioni verso i paesi terzi e consegne ai paesi della Comunità
(c) Compresi ghisa speculare e ferro-Mn carburato

(a) Invoer uit derde landen en aanvoer uit andere landen van de Gemeenschap
(b) Uitvoer naar derde landen en leveringen aan andere landen van de Gemeenschap
(c) Met inbegrip van spiegelijzer en koolstofrijke ferromangaan

Évolution, par pays, de l'importance relative des échanges extérieurs de fonte exprimés en % de la production

Evoluzione, per paese, dell'importanza relativa degli scambi esteri di ghisa, espressi in % della produzione

Entwicklung der relativen Bedeutung des Roh-eisenaußenhandels der Mitgliedstaaten, bezogen auf die Erzeugung = 100

Verloop van de relatieve betekenis van het ruilverkeer in ruwijzer uitgedrukt in % van de productie (per land)

Zeit Période Periodo Tijdvak	Einfuhr · Importations · Importazioni · Invoer						Ausfuhr · Exportations · Esportazioni · Uitvoer					
	Deutsch- land (BR)	France	Italia	Neder- land	UEBL BLEU	EGKS CECA	Deutsch- land (BR)	France	Italia	Neder- land	UEBL BLEU	EGKS CECA
	1	2	3	4	5	6	7	8	9	10	11	12
	A) Bezüge aus anderen Ländern der EGKS Réceptions d'autres pays de la CECA Arrivi dagli altri paesi della CECA Aanvoer uit andere landen van de EGKS						D) Lieferungen in andere Länder der EGKS Livraisons à d'autres pays de la CECA Consegne agli altri paesi della CECA Leveringen aan andere landen van de EGKS					
1967	0,5	0,9	6,4	0,5	1,3	1,4	1,9	1,2	0,0	2,9	1,0	1,4
1968	0,4	1,3	5,9	0,5	1,2	1,4	1,8	1,1	0,0	3,8	0,8	1,3
1969	0,4	1,1	6,6	0,8	1,2	1,3	2,0	1,2	0,0	1,5	0,7	1,3
1970	0,4	0,6	5,7	2,0	1,6	1,3	1,8	2,0	0,0	0,4	0,5	1,4
1971	0,4	1,3	4,9	1,5	1,2	1,3	2,0	1,6	0,0	0,0	0,4	1,3
1972	0,4	1,9	3,2	0,9	1,1	1,2	2,1	1,5	0,0	0,0	0,3	1,3
1971	1	0,3	0,3	6,6	1,7	1,4	1,8	1,4	0,0	0,0	0,5	1,2
	2	0,5	0,5	5,6	2,0	1,1	1,5	1,7	0,0	0,0	0,3	1,0
	3	0,4	2,5	4,5	1,4	1,2	2,3	2,0	0,0	0,0	0,5	1,5
	4	0,3	2,0	3,6	1,1	1,0	2,6	1,5	0,0	0,0	0,4	1,4
1972	1	0,3	1,9	3,5	1,0	1,0	2,3	1,3	0,0	0,0	0,4	1,3
	2	0,4	2,2	3,6	0,9	1,2	2,6	1,5	0,0	0,0	0,2	1,4
	3	0,4	1,4	2,6	0,8	1,0	1,5	1,7	—	0,0	0,2	1,0
	4	0,4	2,1	3,1	1,0	1,2	2,2	1,5	—	0,0	0,3	1,3
	B) Einfuhr aus dritten Ländern Importations en provenance des pays tiers Importazioni dai paesi terzi Invoer uit derde landen						E) Ausfuhr nach dritten Ländern Exportations vers les pays tiers Esportazioni verso i paesi terzi Uitvoer naar derde landen					
1967	0,3	0,3	9,4	1,0	0,7	1,4	3,0	0,2	0,0	8,6	0,2	1,7
1968	0,6	0,3	6,5	1,1	0,8	1,2	1,1	0,4	0,0	0,5	0,1	0,6
1969	0,5	0,3	4,9	1,2	0,7	1,0	1,0	0,4	0,0	0,2	0,0	0,5
1970	0,5	0,3	6,7	2,4	0,5	1,2	0,9	0,5	0,1	0,0	0,0	0,5
1971	0,5	0,1	5,1	1,1	0,4	1,0	0,7	0,4	0,0	—	0,1	0,4
1972	0,7	0,2	10,1	0,9	0,4	1,6	0,5	0,6	0,0	—	0,1	0,4
1971	1	0,4	0,2	6,7	1,1	0,3	0,8	0,2	0,0	—	0,0	0,4
	2	0,5	0,2	5,4	1,2	0,5	0,8	0,6	0,0	—	0,0	0,4
	3	0,5	0,2	4,2	0,8	0,3	0,6	0,8	0,0	—	0,1	0,4
	4	0,5	0,1	4,3	1,5	0,6	0,5	0,2	0,0	—	0,1	0,3
1972	1	0,7	0,1	8,0	0,4	0,3	0,5	0,5	0,0	—	0,1	0,3
	2	0,6	0,3	11,7	0,9	0,4	0,6	0,6	0,0	—	0,1	0,4
	3	0,8	0,2	9,9	1,0	0,4	0,5	0,7	0,0	—	0,0	0,4
	4	0,7	0,1	10,8	1,0	0,4	0,5	0,5	0,0	—	0,0	0,3
	C) Ingesamt · Total · Totale · Totaal (A + B)						F) Ingesamt · Total · Totale · Totaal (D + E)					
1967	0,8	1,2	15,8	1,6	2,0	2,8	4,9	1,5	0,0	11,5	1,2	3,1
1968	1,0	1,6	12,3	1,6	2,0	2,6	3,0	1,5	0,0	4,3	1,0	1,9
1969	0,9	1,4	11,5	2,0	1,9	2,3	3,0	1,6	0,0	1,7	0,7	1,8
1970	0,9	0,9	12,4	4,4	2,1	2,5	2,7	2,5	0,1	0,4	0,5	1,9
1971	0,9	1,4	9,2	2,6	1,6	2,3	2,7	2,0	0,0	0,0	0,5	1,7
1972	1,1	2,1	13,3	1,8	1,5	2,9	2,6	2,1	0,0	0,0	0,4	1,6
1971	1	0,7	0,5	13,3	2,8	1,7	2,6	1,6	0,0	0,1	0,5	1,6
	2	1,1	0,7	11,0	3,2	1,6	2,3	2,3	0,0	0,0	0,3	1,4
	3	0,9	2,7	8,7	2,2	1,5	2,9	2,8	0,0	0,0	0,6	1,9
	4	0,8	2,1	7,9	2,6	1,6	3,1	1,7	0,0	0,0	0,5	1,7
1972	1	1,0	2,1	11,5	1,4	1,3	2,7	1,8	0,0	0,0	0,6	1,6
	2	1,0	2,5	15,3	1,8	1,6	3,2	2,1	0,0	0,0	0,3	1,8
	3	1,2	1,6	12,5	1,8	1,4	2,0	2,4	0,0	0,0	0,2	1,4
	4	1,0	2,2	13,8	1,9	1,6	2,7	1,9	0,0	0,0	0,4	1,6

Évolution, pour l'ensemble de la Communauté, de la répartition par pays ou zones géographiques (en % du total) des échanges extérieurs de fonte avec les pays tiers

Entwicklung des Anteils der Länder oder Ländergruppen am gesamten Roheisen-Außenhandel der Gemeinschaft mit dritten Ländern in %

84

Evoluzione, per l'insieme della Comunità, della ripartizione per paese o zona geografica (in % del totale) degli scambi di ghisa con i paesi terzi

Verloop van het aandeel per land resp. landengroep aan het ruilverkeer van de Gemeenschap met derde landen in ruwijzer, in % van het totale ruilverkeer

1000 t — %

Länder · Pays · Paesi · Landen	1970 I-III	1970 I-VI	1970 I-IX	1970	1971 I-III	1971 I-VI	1971 I-IX	1971	1972 I-III	1972 I-VI	1972 I-IX	1972
A) Einfuhr · Importations · Importazioni · invoer												
Großbritannien · Royaume-Uni	1,2	2,0	2,9	2,7	1,4	1,3	1,2	1,2	1,8	0,9	0,7	0,7
Schweden · Suède	0,2	0,3	0,2	0,2	0,0	0,1	0,1	0,1	0,1	0,1	0,1	0,1
Finn. - Norw. - Dän. · Finl. - Norv. - Dan.	20,1	23,6	21,8	22,3	26,2	24,2	22,9	21,9	11,4	10,4	11,7	10,9
Österreich · Autriche	5,5	4,4	4,2	3,7	0,0	1,7	3,1	2,5	—	0,0	0,2	0,1
Spanien · Espagne	2,1	1,2	0,8	0,6	—	0,0	0,2	0,3	0,7	0,8	0,7	0,6
Osteuropa · Europe Orientale	19,1	16,3	17,5	18,2	33,6	32,4	32,9	37,7	55,2	46,1	42,6	39,7
USA	8,3	5,9	9,2	8,7	7,2	3,8	2,8	2,2	0,4	0,1	0,1	0,1
Südafrikanische Union · Union Sud-Africaine	3,6	5,8	4,4	3,8	5,4	4,7	4,7	4,8	3,1	2,8	3,3	3,5
Sonstige Länder · Autres pays	39,9	40,5	39,0	39,8	26,2	31,8	32,1	29,3	27,3	38,8	40,6	44,3
Insgesamt · Total	100,0	100,0	100,0	100,0	100,0	100,0	100,0	100,0	100,0	100,0	100,0	100,0
1000 t	227	459	726	939	212	401	552	723	252	619	963	1 310

B) Ausfuhr · Exportations · Esportazioni · Uitvoer

Insgesamt · Total	41,0	40,7	44,7	47,3	81,7	68,4	59,8	60,3	46,8	42,4	45,1	49,3
Europa	Großbritannien	3,4	1,8	1,3	1,8	0,6	0,6	0,5	0,4	0,2	0,0	0,0
	Royaume-Uni	5,5	3,5	4,3	6,0	9,3	9,8	8,5	9,0	5,3	4,3	6,9
	Westeuropa	2,7	6,0	5,6	5,0	3,6	3,5	3,1	3,2	3,6	2,6	2,3
	Finl. - Norv. - Dän.	17,2	15,3	17,0	17,5	29,1	21,6	18,4	19,2	8,6	12,6	11,7
	Schweiz · Suisse	4,7	3,6	3,4	3,7	4,2	3,8	3,1	3,0	3,0	2,5	2,3
Europe	Griechenland · Grèce	7,5	10,4	12,9	13,2	22,9	22,0	21,5	20,8	25,7	20,1	22,8
	Sonstige · Autres	41,0	40,6	44,5	47,2	69,7	61,3	55,1	55,6	46,4	42,1	44,9
	Zusammen · Total	32,1	31,8	33,2	35,3	47,1	40,3	35,2	37,2	21,8	23,5	23,9
	dar. EFTA dont AEE	0,0	0,0	0,2	0,1	12,7	7,1	4,8	4,7	0,4	0,3	0,2
Osteuropa · Europe Orientale	23,0	27,6	25,2	28,1	10,0	21,5	30,8	30,3	43,7	48,2	46,5	43,4
Amerika	Nordamerika · Amérique du Nord	19,6	23,4	22,2	25,1	7,6	18,4	25,3	23,1	40,0	38,5	38,8
	darunter USA · dont USA	19,6	23,4	22,2	25,1	7,6	18,4	25,2	23,0	40,0	38,5	38,8
	Mittelamerika · Amérique Centrale	0,0	0,1	0,1	0,1	0,0	0,1	0,1	0,1	0,0	0,1	0,2
Amérique	Südamerika · Amérique du Sud	3,4	4,1	2,9	2,9	2,4	3,0	5,5	7,1	3,7	9,6	7,6
	dar. } Argentinien · Argentine	2,9	3,4	2,3	2,3	2,3	2,9	5,4	7,0	3,7	9,2	7,3
Afrika · Afrique	2,2	1,7	2,4	2,6	5,4	6,6	5,2	5,5	4,6	3,7	3,1	2,7
Asien	Insgesamt · Total	33,8	30,1	27,7	22,0	2,1	3,0	3,6	3,5	4,9	4,3	3,6
	Mittlerer Osten · Moyen-Orient	0,9	1,1	1,0	1,0	0,2	1,9	2,5	2,3	4,7	3,8	3,2
	dar. { Iran	—	0,1	0,0	0,0	—	—	—	—	1,5	0,6	0,5
Asie	0,8	1,0	0,8	0,7	—	1,8	2,3	2,0	3,2	3,2	3,2	
Asie	Übriges Asien · Reste de l'Asie	32,9	29,0	26,8	21,0	1,9	1,1	1,2	1,2	0,2	0,0	0,4
	dar. { Pakistan	0,7	0,4	0,3	0,2	1,1	0,5	0,7	0,8	—	—	—
	dar. { Japan · Japon	32,0	27,4	23,8	18,6	—	—	—	—	—	—	0,0
Ozeanien · Océanie	—	—	—	0,0	—	—	0,0	0,0	0,0	0,0	0,0	0,0
Übrige · Divers	—	—	—	—	0,9	0,4	0,5	0,4	—	1,6	1,1	1,0
Insgesamt · Total	100,0	100,0	100,0	100,0	100,0	100,0	100,0	100,0	100,0	100,0	100,0	100,0
1000 t	108	210	323	415	76	160	239	285	68	151	223	290

Évolution, par pays, de l'importance relative des échanges extérieurs de lingots et de demi-produits (coils exclus), exprimés en % de la production d'acier lingots

Evoluzione, per paese, dell'importanza relativa degli scambi esteri di lingotti semilavorati (esclusi i coils) espressi in % della produzione di acciaio lingotti

Entwicklung der relativen Bedeutung des Außenhandels von Blöcken und Halbzeug (ausschl. Coils) der Mitgliedstaaten, bezogen auf die Rohblockerzeugung = 100

Verloop van de relatieve betekenis van het ruilverkeer in blokken en halffabrikaten (uitgezonderd coils) uitgedrukt in % van de produktie van stalen blokken (per land)

Zeit Période Periodo Tijdvak	Einfuhr · Importations · Importazioni · Invoer						Ausfuhr · Exportations · Esportazioni · Uitvoer					
	Deutsch- land (BR)	France	Italia	Neder- land	UEBL BLEU	EGKS CECA	Deutsch- land (BR)	France	Italia	Neder- land	UEBL BLEU	EGKS CECA
	1	2	3	4	5	6	7	8	9	10	11	12
	A) Bezüge aus anderen Ländern der EGKS Réceptions d'autres pays de la CECA Arrivi dagli altri paesi della CECA Aanvoer uit andere landen van de EGKS						D) Lieferungen in andere Länder der EGKS Livraisons à d'autres pays de la CECA Consegne agli altri paesi della CECA Leveringen aan andere landen van de EGKS					
1968	1,4	2,8	1,9	1,3	1,2	1,7	1,5	1,3	0,1	8,2	3,1	1,7
1969	1,5	3,5	2,5	0,3	1,1	2,0	1,6	1,8	0,1	7,2	3,6	2,0
1970	1,2	2,6	2,6	3,9	1,6	1,9	1,4	3,0	0,0	2,4	3,4	1,9
1971	1,0	2,7	2,6	5,8	1,4	2,0	2,2	1,7	0,0	3,7	3,0	1,9
1972	1,2	2,1	1,2	7,0	1,9	1,8	1,7	1,7	0,9	1,3	3,5	1,9
1971	1	0,8	2,3	2,6	3,3	1,2	1,9	1,6	0,0	5,5	3,0	2,0
	2	0,9	2,5	4,2	8,1	1,5	2,2	1,4	0,0	3,6	3,0	1,9
	3	1,0	3,8	2,8	6,1	1,3	2,3	2,2	0,1	4,7	2,7	2,1
	4	1,3	2,6	1,1	6,1	1,9	2,6	1,8	0,0	1,8	3,4	2,0
1972	1	1,2	2,0	1,0	5,3	1,6	1,8	1,6	0,0	1,9	2,9	1,6
	2	1,7	2,0	1,0	8,1	1,9	1,7	2,3	1,2	1,6	3,3	2,0
	3	1,1	1,9	1,7	6,0	1,8	1,3	1,5	1,4	1,2	3,7	1,7
	4	0,8	2,6	1,1	8,6	2,2	2,1	1,6	1,0	0,6	3,8	2,0
	B) Einfuhr aus dritten Ländern Importations en provenance des pays tiers Importazioni dai paesi terzi Invoer uit derde landen						E) Ausfuhr nach dritten Ländern Exportations vers les pays tiers Esportazioni verso i paesi terzi Uitvoer naar derde landen					
1968	0,2	0,0	0,5	2,0	0,4	0,3	1,3	0,7	0,1	3,2	1,0	1,0
1969	0,5	0,1	1,5	1,2	0,7	0,6	0,5	0,5	0,1	6,3	1,4	0,9
1970	1,5	0,7	2,8	1,6	0,8	1,4	0,4	0,4	0,2	0,9	1,0	0,5
1971	0,3	0,0	1,8	4,0	0,2	0,7	0,9	1,7	0,1	0,6	0,9	0,9
1972	0,7	0,2	2,6	5,3	0,4	1,1	0,6	1,3	0,1	1,8	0,6	0,7
1971	1	0,2	0,0	2,3	2,2	0,0	1,0	1,9	0,2	0,1	1,2	1,1
	2	0,3	0,0	1,6	6,3	0,3	1,1	2,1	0,1	0,2	1,1	1,1
	3	0,4	0,0	1,4	4,8	0,1	0,8	1,7	0,1	0,2	0,8	0,9
	4	0,3	0,0	2,1	2,7	0,2	0,9	1,3	0,1	1,7	0,5	0,8
1972	1	0,2	0,1	2,9	4,0	0,2	0,6	1,4	0,2	3,6	0,7	0,9
	2	0,6	0,3	1,7	7,5	0,9	0,3	1,7	0,0	2,4	0,6	0,7
	3	0,6	0,2	2,3	5,7	0,3	0,4	1,0	0,1	0,6	0,4	0,5
	4	1,5	0,2	3,4	3,8	0,3	1,2	1,1	0,1	0,5	0,8	0,9
	C) Ingesamt · Total · Totale · Totaal (A + B)						F) Ingesamt · Total · Totale · Totaal (D + E)					
1968	1,6	2,8	2,4	3,4	1,6	2,1	2,6	2,1	0,2	11,4	4,0	2,7
1969	2,0	3,6	4,0	1,5	1,8	2,6	2,1	2,3	0,2	13,5	5,0	2,9
1970	2,7	3,3	5,4	5,5	2,4	3,3	1,8	3,4	0,2	3,3	4,4	2,4
1971	1,3	2,7	4,4	9,8	1,6	2,7	3,1	3,4	0,1	4,3	3,9	2,8
1972	1,9	2,3	3,8	12,3	2,3	2,9	2,3	3,0	1,0	3,1	4,1	2,6
1971	1	1,0	2,3	4,9	5,5	1,2	2,9	3,5	0,2	5,6	4,2	3,1
	2	1,2	2,5	5,8	15,4	1,8	3,3	3,5	0,1	3,8	4,1	3,0
	3	1,4	3,8	4,2	10,9	1,4	3,1	3,9	0,2	4,9	3,5	3,0
	4	1,6	2,6	3,2	8,8	2,1	3,5	3,1	0,1	3,5	3,9	2,8
1972	1	1,5	2,1	4,0	9,4	1,8	2,3	3,0	0,2	5,5	3,7	2,5
	2	2,3	2,3	2,7	15,6	2,8	2,0	4,0	1,2	4,0	3,9	2,7
	3	1,7	2,1	4,0	11,7	2,1	1,7	2,5	1,5	1,8	4,1	2,2
	4	2,3	2,8	4,5	12,4	2,5	3,3	2,7	1,0	1,0	4,7	2,9

Évolution, pour l'ensemble de la Communauté, de la répartition par pays ou zones géographiques (en % du total) des échanges extérieurs avec les pays tiers :

I de lingots et de demi-produits
II de coils

Evoluzione, per l'insieme della Comunità, della ripartizione per paese o zona geografica (in % del totale) con i paesi terzi:

I Scambi di lingotti e semilavorati
II Coils prodotti finiti

Entwicklung des Anteils der Länder oder Ländergruppen am Außenhandel der Gemeinschaft mit dritten Ländern in %

I Blöcke und Halbzeug
II Warmbreitband in Rollen (Coils)

Verloop van het aandeel per land resp. landengroep aan het ruilverkeer van de landen van de Gemeenschap met derde landen in %

I Blokken en halffabrikaten
II Warmgewalst breedband (Coils)

1000 t — %

Länder · Pays · Paesi · Landen	1970 I-III	1970 I-VI	1970 I-IX	1970	1971 I-III	1971 I-VI	1971 I-IX	1971	1972 I-III	1972 I-VI	1972 I-IX	1972
I. Blöcke und Halbzeug · Lingots et demi-produits · Scambi di lingotti e semilavorati · Blokken en halffabrikaten												
A) Einfuhr · Importations · Importazioni · Invoer												
Finn. - Norw. - Dän. · Finl. - Norv. - Dan.	21,2	17,3	16,0	17,8	44,2	30,2	28,8	27,8	11,4	16,3	15,9	14,4
Österreich · Autriche	1,3	0,6	0,5	0,5	0,6	0,5	0,5	0,5	0,2	0,0	0,2	0,2
Spanien · Espagne	12,0	10,4	10,1	9,7	1,6	18,6	28,2	22,8	25,7	41,4	39,2	36,7
Jugoslawien · Yougoslavie	3,3	3,0	2,1	2,0	1,7	3,0	4,2	3,9	2,0	1,8	2,4	1,9
Osteuropa · Europe Orientale	4,2	2,6	2,7	2,6	6,4	8,7	7,2	7,5	6,8	8,2	11,6	12,3
USA	48,3	55,8	59,7	57,3	29,9	25,8	16,4	23,3	41,7	21,4	18,5	15,8
Sonstige Länder · Autres pays	9,7	10,3	8,9	10,1	15,6	13,2	14,7	14,2	12,2	10,8	12,2	18,7
Insgesamt · Total	100,0	100,0	100,0	100,0	100,0	100,0	100,0	100,0	100,0	100,0	100,0	100,0
1000 t	333	926	1 366	1 558	140	332	523	699	240	565	845	1 260
B) Ausfuhr · Exportations · Esportazioni · Uitvoer												
Insgesamt · Total	74,9	70,7	63,7	63,2	39,9	38,8	39,8	42,1	47,1	53,2	55,9	53,7
Europa	28,7	19,1	12,9	12,7	3,2	3,0	3,4	3,2	7,1	8,5	8,1	7,1
Europe	24,7	30,0	30,7	29,8	15,0	14,4	17,2	18,3	22,5	24,8	25,9	25,8
de l'Ouest	7,6	7,5	5,4	5,3	1,6	1,3	1,2	3,5	4,4	6,7	7,0	6,1
Osteuropa · Europe Orientale	0,5	0,5	1,0	0,7	0,5	0,4	0,4	0,9	1,3	2,8	3,5	3,9
Amerika	13,3	14,6	13,7	14,7	19,6	19,7	16,6	16,1	11,8	10,3	11,2	10,7
Amérique	74,8	70,7	63,7	63,2	39,9	38,8	39,8	42,0	47,1	53,1	55,7	53,6
Südamerika · Amérique du Sud	66,2	62,2	56,6	54,2	28,9	28,4	30,1	30,5	36,4	39,1	40,5	38,7
Afrika · Afrique	0,0	0,0	0,0	0,0	0,0	0,0	0,0	0,1	0,0	0,1	0,1	0,1
Asien	5,3	6,1	9,9	12,5	19,2	21,5	22,0	23,3	26,8	22,6	20,5	20,1
Asie	0,0	0,2	0,7	1,1	2,1	1,4	2,1	2,6	2,1	1,4	1,3	1,8
Ozeanien · Océanie	3,5	4,2	7,6	6,7	11,6	10,2	11,5	12,9	7,4	6,4	5,5	5,6
Übrige · Divers	1,9	1,8	1,6	4,7	5,6	9,9	8,5	7,9	17,3	14,8	13,7	12,7
Insgesamt · Total	1,8	3,2	3,0	3,1	11,1	6,2	4,8	4,3	2,2	3,0	3,7	4,3
1000 t	143	226	341	537	277	541	759	963	236	436	569	828
II. Warmbreitband in Rollen · Coils · Coils · Warmgewalst breedband												
A) Einfuhr · Importations · Importazioni · Invoer												
Großbritannien · Royaume-Uni	0,2	0,2	0,1	0,1	0,4	0,2	0,1	0,1	0,2	0,7	0,8	0,6
Österreich · Autriche	12,4	10,9	12,7	14,0	24,5	24,9	23,8	23,3	11,7	12,7	13,6	14,3
Osteuropa · Europe Orientale	14,9	14,0	16,2	17,6	36,6	40,3	34,8	34,7	35,3	33,8	33,4	32,2
Japan · Japon	34,7	28,3	25,6	26,9	30,2	26,8	30,5	30,8	41,4	37,0	31,3	30,1
Sonstige Länder · Autres pays	37,8	46,6	45,4	41,4	8,2	7,7	10,8	11,1	11,4	15,8	20,9	22,8
Insgesamt · Total	100,0	100,0	100,0	100,0	100,0	100,0	100,0	100,0	100,0	100,0	100,0	100,0
1000 t	758	1 639	2 140	2 554	391	752	1 185	1 595	600	1 085	1 508	1 858
B) Ausfuhr · Exportations · Esportazioni · Uitvoer												
Großbritannien · Royaume-Uni	2,5	3,4	2,8	1,9	0,0	0,8	3,0	3,5	2,9	3,9	4,3	4,5
Finn. - Norw. - Dän. · Finl. - Norv. - Dan.	16,7	13,2	9,8	8,0	7,3	7,7	6,3	6,5	9,3	9,6	7,9	8,5
Spanien · Espagne	43,6	38,7	30,4	22,6	19,9	11,4	11,9	13,2	22,8	18,2	18,7	17,8
Osteuropa · Europe Orientale	0,6	0,3	0,1	0,1	13,6	10,9	6,9	5,8	11,9	6,2	4,6	3,6
Israel · Israël	2,6	3,0	3,3	2,5	2,7	2,4	2,1	1,9	2,5	2,7	2,2	2,2
USA	27,3	35,0	43,4	55,7	37,8	45,0	49,9	49,8	23,0	34,4	39,4	40,5
Sonstige Länder · Autres pays	6,7	12,4	10,2	9,2	18,7	21,8	19,9	19,3	27,6	25,0	22,5	22,9
Insgesamt · Total	100,0	100,0	100,0	100,0	100,0	100,0	100,0	100,0	100,0	100,0	100,0	100,0
1000 t	161	351	636	1 084	277	615	1 161	1 646	344	756	1 233	1 697

Évolution, par pays, de l'importance relative des échanges extérieurs de produits finis et finals (coils inclus), exprimés en % de la production des produits finis

Evoluzione, per paese, dell'importanza relativa degli scambi esteri di prodotti finiti e finali (inclusi i coils), espressi in % della produzione di prodotti finiti

Entwicklung der relativen Bedeutung des Außenhandels der Mitgliedstaaten mit Walzstahlfertig- und weiterverarbeiteten Walzstahlfertig-erzeugnissen (einschl. Coils), bezogen auf die Produktion von Walzstahlfertig-erzeugnissen = 100

Verloop van de relatieve betekenis van het ruilverkeer in eindprodukten en verder bewerkte produkten (met inbegrip van coils), uitgedrukt in % van de totale produktie van eindprodukten (per land)

Zeit Période Periodo Tijdvak	Einfuhr · Importations · Importazioni · Invoer						Ausfuhr · Exportations · Esportazioni · Uitvoer						
	Deutsch- land (BR)	France	Italia	Neder- land	UEBL BLEU	EGKS CECA	Deutsch- land (BR)	France	Italia	Neder- land	UEBL BLEU	EGKS CECA	
	1	2	3	4	5	6	7	8	9	10	11	12	
	A) Beziige aus anderen Ländern der EGKS Réceptions d'autres pays de la CECA Arrivi dagli altri paesi della CECA Aanvoer uit andere landen van de EGKS						D) Lieferungen in andere Länder der EGKS Livraisons à d'autres pays de la CECA Consegna agli altri paesi della CECA Leveringen aan andere landen van de EGKS						
1968	19,1	24,6	12,2	76,2	8,5	19,5	11,9	15,7	5,3	34,8	52,0	19,3	
1969	17,5	27,7	13,6	74,1	8,3	19,7	11,9	13,8	3,8	35,8	55,5	19,5	
1970	16,2	29,4	14,5	63,5	9,2	19,7	11,5	14,5	3,8	42,5	58,2	20,0	
1971	21,7	28,0	13,2	57,8	10,2	21,3	11,3	15,4	7,4	48,8	56,8	21,1	
1972	21,7	34,0	14,2	53,5	9,5	22,4	11,9	15,7	8,4	51,6	59,6	22,5	
1971	1	19,2	25,0	16,9	68,3	8,8	20,3	11,3	13,5	5,3	47,3	52,7	19,5
	2	22,2	25,5	14,6	51,8	10,5	20,9	10,7	15,7	6,7	51,8	51,8	20,4
	3	21,9	35,6	10,8	56,3	9,4	22,2	10,9	17,4	9,7	50,3	59,8	22,5
	4	24,0	27,5	10,6	57,9	12,3	21,9	12,5	15,5	7,8	46,7	63,9	22,3
1972	1	23,9	30,9	14,1	55,6	9,2	22,5	11,7	15,7	8,2	49,8	58,8	22,3
	2	25,0	33,8	13,5	50,8	9,9	23,5	11,9	16,1	9,9	53,3	61,9	23,5
	3	19,9	37,2	14,1	51,9	9,0	21,9	10,7	17,0	8,9	50,2	57,7	21,8
	4	18,4	34,5	15,4	56,7	9,7	21,7	13,2	14,1	6,7	53,5	59,9	22,4
	B) Einfuhr aus dritten Ländern Importations en provenance des pays tiers Importazioni dai paesi terzi Invoer uit derde landen						E) Ausfuhr nach dritten Ländern Exportations vers les pays tiers Esportazioni verso i paesi terzi Uitvoer naar derde landen						
1968	5,1	1,5	5,0	4,5	1,5	3,7	20,4	20,5	7,7	34,3	28,7	20,1	
1969	5,8	3,7	9,7	5,6	2,9	5,5	16,5	16,4	5,6	34,1	24,2	16,7	
1970	6,1	4,8	13,9	3,7	3,4	6,5	14,4	17,3	5,2	36,3	25,5	16,2	
1971	7,8	3,1	8,9	4,1	2,9	5,9	19,4	20,0	10,4	43,2	26,1	20,2	
1972	8,5	3,5	10,2	4,4	2,6	6,5	19,2	20,7	9,9	44,7	26,0	20,3	
1971	1	6,6	3,1	8,4	4,4	2,4	5,2	17,4	19,7	5,4	33,6	28,0	18,4
	2	7,4	2,2	10,0	3,7	2,6	6,1	16,7	22,4	10,0	39,7	29,0	20,7
	3	7,9	3,9	10,4	4,1	2,9	6,5	20,9	21,3	15,8	40,3	24,8	21,7
	4	9,9	3,2	7,4	4,3	3,9	6,5	23,4	18,2	10,7	59,3	22,7	21,2
1972	1	9,3	3,1	12,9	4,1	3,4	7,2	16,1	17,3	7,9	32,9	24,8	17,3
	2	8,8	3,3	9,8	4,1	2,5	6,4	16,8	21,8	10,2	42,4	23,0	19,1
	3	8,0	3,7	10,6	4,6	2,2	6,5	20,3	21,4	10,7	52,5	24,2	21,1
	4	8,1	3,8	7,7	4,6	2,4	5,9	23,3	22,2	10,9	50,9	32,0	23,6
	C) Ingesamt · Total · Totale · Totaal (A + B)						F) Ingesamt · Total · Totale · Totaal (D + E)						
1968	24,2	26,1	17,1	80,6	10,2	23,1	32,3	36,1	13,0	69,1	80,7	39,4	
1969	23,3	31,4	23,3	79,7	11,2	25,1	28,4	30,3	9,4	69,9	79,7	36,2	
1970	22,3	34,2	28,4	67,2	12,6	26,2	25,9	31,8	9,0	78,8	83,7	36,2	
1971	29,5	31,1	22,1	61,9	13,1	27,2	30,7	35,4	17,8	92,0	82,9	41,3	
1972	30,3	37,5	24,4	57,8	12,1	28,9	31,1	36,3	18,3	96,2	85,6	42,8	
1971	1	25,8	28,1	25,3	72,7	11,2	25,5	28,7	33,2	10,7	80,9	80,7	37,9
	2	29,6	27,7	24,6	55,5	13,1	27,0	27,4	38,1	16,7	91,5	80,8	41,1
	3	29,8	39,5	21,2	60,4	12,3	28,7	31,8	38,7	25,5	90,6	84,6	44,2
	4	33,9	30,7	18,0	62,2	16,2	28,4	35,9	33,7	18,5	106,0	86,6	43,5
1972	1	33,2	33,9	27,0	59,8	12,6	29,7	27,8	33,0	16,1	82,6	83,5	39,6
	2	33,8	37,1	23,3	54,9	12,4	30,0	28,7	37,9	20,1	95,7	84,9	42,6
	3	27,9	40,9	24,7	56,5	11,2	28,4	31,0	38,4	19,6	102,7	81,9	42,9
	4	26,5	38,3	23,1	61,4	12,1	27,6	36,4	36,2	17,6	104,4	91,9	46,0

Évolution, pour l'ensemble de la Communauté, de la répartition par pays ou zones géographiques (en % du total) des échanges extérieurs de produits finis et finals (coils exclus) avec les pays tiers

Entwicklung des Anteils der Länder oder Ländergruppen am Außenhandel der Gemeinschaft mit Walzstahlfertig- und weiterverarbeiteten Walzstahlfertigerzeugnissen (ausschl. Coils) (in % des Außenhandels mit dritten Ländern)

88

Evoluzione, per l'insieme della Comunità, della ripartizione per paese o zona geografica (in % del totale) degli scambi di prodotti finiti e finali (esclusi coils), con i paesi terzi

Verloop van het aandeel per land resp. landengroep aan het ruilverkeer van de landen van de Gemeenschap met derde landen in eindprodukten en verder bewerkte produkten (uitgezonderd van coils), in % van het totale ruilverkeer

1000 t — %												
Länder · Pays · Paesi · Landen	1970 I-III	1970 I-VI	1970 I-IX	1970	1971 I-III	1971 I-VI	1971 I-IX	1971	1972 I-III	1972 I-VI	1972 I-IX	1972
A) Einfuhr · Importations · Importazioni · Invoer												
Großbritannien · Royaume-Uni	9,6	9,4	9,1	9,1	10,2	10,5	10,2	9,4	6,0	7,3	7,8	8,4
Schweden · Suède	9,4	10,5	11,6	12,9	15,4	13,4	12,4	12,0	9,6	9,9	9,9	10,1
Österreich · Autriche	11,8	11,7	11,8	11,9	13,5	13,3	12,9	12,0	10,8	10,2	10,3	10,5
Osteuropa · Europe Orientale	21,2	21,4	20,5	20,5	30,7	29,5	28,9	28,2	21,4	22,8	23,3	22,2
USA	16,4	14,9	13,4	12,0	3,9	3,7	3,3	3,1	2,7	4,0	5,2	5,5
Japan · Japon	9,3	9,0	11,7	12,3	9,9	11,8	14,0	17,5	34,5	26,2	22,2	21,2
Sonstige Länder · Autres pays	22,3	23,1	21,9	21,3	16,4	17,8	18,3	17,8	15,0	19,6	21,3	22,1
Insgesamt · Total	100,0	100,0	100,0	100,0	100,0	100,0	100,0	100,0	100,0	100,0	100,0	100,0
1000 t	856	1 625	2 136	2 636	626	1 336	2 089	2 869	849	1 709	2571	3 469
B) Ausfuhr · Exportations · Esportazioni · Uitvoer												
Insgesamt · Total	57,5	55,4	52,5	48,7	43,5	40,9	40,0	41,0	51,2	47,6	45,8	45,3
Europa	Großbritannien } 3,6	3,7	3,8	3,7	4,7	4,1	3,9	4,4	5,8	5,6	5,3	5,4
	Royaume-Uni } 8,0	7,8	7,1	6,6	5,8	5,4	5,2	5,1	6,9	5,9	5,3	5,3
	Westeuropa } 13,0	12,9	12,0	10,8	8,8	8,3	8,2	8,4	9,8	8,6	8,5	8,4
	Schweiz · Suisse } 11,6	11,6	11,0	9,8	7,9	7,7	7,7	7,8	9,7	9,4	9,3	8,9
Europe	Portugal } 1,6	1,6	1,6	1,6	1,4	1,3	1,3	1,3	1,0	0,9	0,8	0,8
	Spanien · Espagne } 3,7	3,2	2,9	2,6	2,0	1,9	1,9	2,1	3,0	3,3	2,9	2,7
	Griechenland · Grèce } 2,5	2,5	2,3	2,3	2,3	2,0	2,0	2,1	2,9	2,5	2,2	2,1
	Türkei · Turquie } 0,1	0,2	0,7	0,9	0,8	0,7	0,6	0,5	0,2	0,5	0,7	0,6
	Sonstige · Autres } 3,5	2,2	3,6	3,7	3,3	3,1	3,4	3,5	2,8	2,8	3,0	3,0
	Zusammen · Total } 47,6	46,7	45,0	42,0	37,0	34,5	34,2	35,2	42,1	39,5	38,0	37,2
	dar. EFTA · dont AELE } 37,1	36,4	34,6	31,8	28,4	26,4	26,0	26,8	32,7	30,0	29,0	28,6
	Osteuropa · Europe Orientale	9,8	8,7	7,6	6,7	6,5	6,4	5,9	5,9	9,1	8,2	7,8
Insgesamt · Total	21,5	23,2	27,2	31,9	41,3	44,1	45,0	42,9	27,7	33,1	36,9	37,0
Amerika	Nordamerika · Amérique du Nord } 16,2	18,0	21,7	26,5	36,5	40,3	41,2	39,0	23,1	29,1	32,9	32,9
	darunter USA · dont USA } 15,7	17,0	20,6	25,3	35,4	38,5	39,4	37,0	21,4	26,7	30,0	30,2
	Mittelamerika · Amérique Centrale } 2,0	2,1	2,0	1,8	1,1	0,9	0,9	1,0	1,6	1,3	1,2	1,3
Amérique	Südamerika · Amérique du Sud } 3,3	3,1	3,5	3,6	3,8	2,9	2,9	2,9	3,0	2,7	2,8	2,8
	dar. Kolumbien · Colombie } 0,1	0,1	0,2	0,3	0,7	0,4	0,3	0,3	0,1	0,1	0,1	0,1
	Venezuela · Venezuela } 0,7	0,6	0,6	0,6	0,5	0,4	0,5	0,5	0,9	0,9	1,0	0,9
	dont Brasilien · Brésil } 0,6	0,5	1,0	1,0	0,9	0,7	0,9	0,9	0,8	0,7	0,7	0,9
Argentinien · Argentine } 1,0	1,0	0,9	0,9	1,0	0,8	0,7	0,7	0,6	0,5	0,4	0,5	
Afrika · Afrique	10,4	9,8	9,4	9,3	8,0	7,8	7,9	8,2	10,1	9,2	8,5	8,5
Asien	Insgesamt · Total	10,2	11,1	10,4	9,6	6,7	6,8	6,8	7,6	10,8	9,8	8,5
	Mittlerer Osten · Moyen-Orient } 5,7	6,2	5,4	4,8	3,5	3,8	3,6	3,8	4,5	4,1	3,6	4,2
	dar. Iran } 1,7	2,1	1,8	1,5	0,8	1,0	1,1	1,0	0,9	0,9	1,0	1,4
dont Israel · Israël } 1,3	1,2	1,0	0,9	0,9	0,9	0,8	1,0	1,2	1,3	1,1	1,3	
Asie	Übriges Asien · Reste de l'Asie } 4,5	4,9	5,1	4,8	3,2	3,1	3,2	3,8	6,3	5,7	4,9	4,7
	dar. Indien · Indes } 0,6	0,9	0,9	0,9	1,1	1,2	1,1	1,1	2,3	1,9	1,8	1,6
	Pakistan } 0,5	0,5	0,4	0,4	0,6	0,4	0,4	0,3	0,6	0,4	0,3	0,3
	dont China · Chine } 2,1	2,6	2,8	2,5	0,5	0,6	0,9	1,5	2,5	2,5	1,9	1,9
Ozeanien · Océanie	0,5	0,5	0,5	0,5	0,4	0,3	0,3	0,3	0,2	0,2	0,2	0,2
Übrige · Divers	0,0	0,0	0,0	0,0	0,1	0,0	0,1	0,0	0,0	0,0	0,1	0,1
Insgesamt · Total	100,0	100,0	100,0	100,0	100,0	100,0	100,0	100,0	100,0	100,0	100,0	100,0
1000 t	2 857	5 710	8 541	11 843	3 299	6 747	10 189	13 602	3 128	6 744	10 473	15 018

Importations (a) et exportations (b) d'aciers fins au carbone et d'aciers alliés (produits du traité) par pays ou zones géographiques
Importazioni (a) ed esportazioni (b) di acciai fini al carbonio e acciai legati (prodotti del trattato) per paesi o zone geografiche
Einfuhr (a) und Ausfuhr (b) von Qualitätskohlenstoffstahl und legiertem Stahl (Vertragserzeugnisse) nach Ländern oder Ländergruppen
Invoer (a) en uitvoer (b) van koolstofstaal en gelegeerd staal per land of landengroep (van onder het Verdrag vallende produkten)

1000 t

Länder Pays Paesi Landen	Qualitätskohlenstoffstahl Aciers fins au carbone Acciai fini al carbonio Koolstofstaal												Legierter Stahl Aciers alliés Acciai legati Gelegeerd staal												
	Deutschland (BR)		France		Italia		Nederland		UEBL BLEU		EGKS CECA		Deutschland (BR)		France		Italia		Nederland		UEBL BLEU		EGKS CECA		
	1971	1972	1971	1972	1971	1972	1971	1972	1971	1972	1971	1972	1971	1972	1971	1972	1971	1972	1971	1972	1971	1972	1971	1972	
	Einfuhr — Importations — Importazioni — Invoer																								
Deutschland (BR)	x	x	21	22	2	6	2	5	19	27	44	60	x	x	186	233	45	42	27	29	27	288	330		
France	9	13	x	x	7	8	0	0	15	10	31	31	66	85	x	x	79	84	4	5	11	16	160	190	
Italia	5	5	1	2	x	x	x	0	0	0	6	6	17	37	42	34	x	x	1	2	3	4	64	77	
Nederland	11	10	16	15	11	5	x	x	20	19	59	50	5	6	18	23	2	x	x	3	5	28	37		
UEBL · BLEU	1	1	7	9	1	1	0	0	x	x	10	11	18	15	18	27	9	11	2	5	x	x	58	58	
EGKS · CECA	26	28	46	47	22	21	2	5	54	55	150	157	106	144	275	318	135	139	34	39	47	51	598	691	
Europa insgesamt · Europe total	17	19	7	7	5	12	0	0	22	26	56	65	62	100	31	45	52	72	11	12	11	16	167	245	
Großbritannien · Royaume-Uni	2	2	2	1	1	1	0	0	1	5	10	10	30	9	11	21	40	2	2	7	11	50	94		
Schweden · Suède	11	14	4	4	7	7	0	0	21	20	42	45	23	25	10	15	7	8	4	5	2	3	46	56	
Österreich · Autriche	2	1	1	0	1	2	0	0	0	0	0	0	3	15	17	6	5	19	21	3	3	1	1	44	47
Sonstiges Westeuropa Autres d'Europe Occid.	1	1	0	2	0	1	0	—	1	1	3	6	12	26	6	13	4	2	2	2	0	1	24	45	
Westeuropa insgesamt Total Europe Occidentale	16	18	7	7	9	12	0	0	22	26	55	63	60	99	31	45	51	71	11	11	11	16	164	242	
darunter EFTA · dont AELE	16	17	7	5	9	11	0	0	22	1	53	58	51	78	26	32	51	70	10	10	0	0	148	205	
Osteuropa insgesamt Total Europe Orientale	1	1	0	1	0	—	—	—	0	—	1	1	1	2	0	0	1	1	0	0	0	0	3	3	
darunter UdSSR · dont URSS	—	0	—	—	—	—	—	—	—	—	0	0	0	0	—	—	0	—	—	—	—	—	0	0	
Amerika insg. · Amérique total	0	0	9	12	4	3	1	0	8	16	23	32	1	2	1	3	2	1	1	0	1	2	5	9	
darunter USA	0	0	0	0	0	0	1	0	4	8	5	9	1	2	1	3	2	1	0	0	1	2	4	8	
darunter Kanada · Canada	0	—	9	12	4	3	0	—	4	8	18	23	0	0	—	0	0	0	0	0	0	0	1	1	
Afrika · Afrique	—	—	—	—	—	—	—	—	—	—	—	—	—	—	—	—	—	—	—	—	—	—	—	—	
Asien insgesamt · Asie total	0	1	5	5	0	0	—	—	1	3	7	9	39	54	6	5	2	0	2	4	10	2	48	65	
darunter Japan · dont Japon	0	1	5	5	0	0	—	—	1	3	7	9	38	54	6	5	2	0	2	4	10	2	58	65	
Ozeanien · Océanie	—	—	—	—	—	—	—	—	—	—	—	—	—	—	—	—	—	—	—	—	—	—	0	0	
Übrige · Divers	—	—	—	—	—	—	—	—	—	—	—	—	—	—	—	—	—	—	—	—	—	—	—	—	
Dritte Länder zusammen Total pays tiers	18	20	22	25	13	15	1	0	32	45	86	105	102	158	40	54	56	73	15	17	22	21	234	323	
Insgesamt · Total général	44	48	68	72	35	36	2	5	86	101	235	262	208	302	315	372	181	212	49	57	69	72	832	1014	
	Ausfuhr — Exportations — Esportazioni — Uitvoer																								
Deutschland (BR)	x	x	14	13	17	19	12	11	1	0	44	43	x	x	67	97	21	31	8	9	19	17	115	154	
France	14	18	x	x	7	7	19	21	6	8	46	53	193	267	x	x	38	34	10	10	29	26	271	338	
Italia	2	2	5	6	x	x	10	7	0	—	18	14	40	40	57	79	x	x	1	1	6	10	103	129	
Nederland	4	7	0	1	0	0	x	x	0	0	4	8	30	31	4	6	2	2	x	x	5	5	38	43	
UEBL · BLEU	18	23	20	15	0	0	20	19	x	x	58	57	33	29	14	17	4	4	3	5	x	x	55	55	
EGKS · CECA	38	50	40	34	25	25	60	59	7	8	169	176	296	367	142	198	65	72	22	24	56	57	581	719	
Europa insgesamt · Europe total	6	10	5	5	6	8	26	37	0	0	43	60	100	124	88	96	45	53	10	14	33	43	276	330	
Großbritannien · Royaume-Uni	0	0	0	0	0	0	5	9	0	0	5	10	5	10	8	10	14	2	1	2	7	1	2	19	33
Finn. · Norw. · Dän.	1	1	1	1	—	—	1	0	—	0	2	3	15	18	5	7	1	1	0	0	2	4	23	31	
Finl. · Norv. · Dan.	1	1	1	1	—	—	1	0	—	0	2	3	15	18	5	7	1	1	0	0	2	4	23	31	
Schweiz · Suisse	1	2	1	1	3	2	3	6	—	0	8	12	27	27	16	15	5	5	0	0	2	2	50	49	
Sonstiges Westeuropa Autres d'Europe Occidentale	2	6	2	2	2	4	17	21	0	—	24	33	41	52	18	30	11	24	8	7	9	10	88	122	
Westeuropa insgesamt Total Europe Occidentale	4	9	4	5	5	6	26	37	0	0	39	57	88	106	49	66	19	31	10	14	15	18	180	234	
darunter EFTA · dont AELE	3	6	2	4	3	2	22	30	0	0	30	43	65	75	33	40	10	9	9	13	10	11	126	147	
Osteuropa insgesamt Total Europe Orientale	2	1	1	1	1	2	0	—	—	—	4	3	13	18	39	31	27	22	0	0	18	25	96	95	
darunter UdSSR · dont URSS	—	0	—	0	0	0	—	—	—	—	0	0	0	0	23	17	5	4	—	—	17	25	44	47	
Amerika insg. · Amérique total	3	4	6	7	16	35	2	6	0	0	26	52	27	39	35	37	6	6	0	0	4	3	73	85	
Nordamerika · Amérique du Nord	2	2	5	6	16	35	1	5	0	0	25	49	15	22	24	23	3	3	0	0	2	2	45	51	
Mittelamerika · Amérique Centrale	0	0	0	0	0	0	—	—	—	—	0	1	1	1	3	5	1	1	0	0	1	0	6	7	
Südamerika · Amérique du Sud	0	0	0	0	0	0	—	—	—	—	0	1	1	16	7	9	2	1	0	0	2	1	23	27	
darunter Brasilien · Brésil	0	0	—	—	—	—	—	—	—	—	0	1	7	11	2	4	2	1	0	0	1	0	11	16	
darunter Argentinien · Argentine	0	—	0	0	0	0	—	—	—	—	0	0	2	3	5	5	1	0	0	0	1	0	9	9	
Afrika · Afrique	0	0	1	0	1	0	11	—	0	0	12	1	3	4	6	6	0	0	0	0	1	0	11	10	
Asien insgesamt · Asie total	1	1	0	0	10	13	3	2	0	—	14	16	50	39	19	21	19	36	0	0	4	8	93	104	
Mittlerer Osten · Moyen-Orient	0	1	0	0	1	2	—	—	—	—	1	3	3	4	1	1	0	1	0	0	0	0	8	6	
Übriges Asien · Reste de l'Asie	0	0	0	0	10	11	3	2	—	—	13	13	47	35	18	19	19	36	0	0	4	8	88	98	
darunter Indien · Indes	0	0	—	—	—	—	—	—	—	—	3	2	11	6	2	1	0	1	0	0	7	0	13	8	
darunter China · Chine	—	—	—	—	10	11	—	—	—	—	10	11	34	27	35	17	19	34	0	—	4	8	71	86	
Ozeanien · Océanie	0	0	0	0	—	—	—	—	—	—	0	0	1	1	0	1	0	0	0	0	0	0	1	2	
Übrige · Divers	—	—	—	—	0	0	—	—	—	—	0	0	—	—	—	—	—	—	—	—	—	—	0	0	
Dritte Länder zusammen Total pays tiers	10	16	11	13	33	56	41	45	0	1	96	130	182	207	148	160	72	96	10	15	43	54	455	532	
Insgesamt · Total général	48	66	51	47	58	81	101	104	7	8	265	306	478	574	290	358	137	168	32	39	99	111	1036	1250	

(a) Einfuhr aus dritten Ländern und Bezüge aus anderen Ländern der Gemeinschaft

(b) Ausfuhr nach dritten Ländern und Lieferungen nach anderen Ländern der Gemeinschaft

(a) Importations des pays tiers et réceptions des pays de la Communauté.

(b) Exportations vers les pays tiers et livraisons aux autres pays de la Communauté.

(a) Importazioni dai paesi terzi e arrivi dai paesi della Comunità

(b) Esportazioni verso i paesi terzi e consegne ai paesi della Comunità

(a) Invoer uit derde landen en aanvoer uit andere landen van de Gemeenschap

(b) Uitvoer naar derde landen en leveringen aan andere landen van de Gemeenschap

Teil I : Eisenschaffende Industrie

1^{ère} Partie : Sidérurgie proprement dite

1^a Parte : Siderurgia propriamente detta

1^e Deel : IJzer- en staalproducerende industrie

VI

Versorgung und Verbrauch
an Rohstoffen und Energie
Approvvigionamento e consumo
di materie e di energia

Approvisionnement et consommation
de matières premières et d'énergie
Voorziening met en verbruik
van grondstoffen en energie

Production d'agglomérés de minerai (a) des usines sidérurgiques
Erzeugung von Sinter (a) in der Eisen- und Stahlindustrie
Produzione di agglomerati di minerale (a) degli stabilimenti siderurgici
Productie van gesinterde ertsen (a) in de ijzer- en staalindustrie

1000 t

Zeit Période Periodo Tijdvak	Deutschland (BR)	France	Italia	Nederland	UEBL · BLEU		EUR 6	United Kingdom	Danmark	EUR 9
					Belgique België	Luxem- bourg				
A. Sinter und Briketts · Agglomérés et briquettes · Agglomerati e mattonelle · Gesinterde ertsen en briketten										
1969	34 159	26 486	8 520	3 392	9 924	5 202	87 684			
1970	35 008	27 680	8 963	3 191	9 925	5 316	90 092			
1971	32 805	29 496	8 652	3 292	9 772	6 452	90 469			
1972	36 175	32 007	10 365	3 702	11 069	7 288	100 596			
1965										
1	7 500	4 509	1 075	799	1 798	1 181	16 861			
2	7 401	4 696	1 264	791	1 833	1 211	17 196			
3	7 643	4 364	1 492	805	1 723	1 168	17 194			
4	7 368	4 963	1 576	818	1 861	1 189	17 775			
1966										
1	7 528	4 894	1 521	751	1 767	1 198	17 659			
2	7 330	4 961	1 784	768	1 743	1 164	17 750			
3	7 427	4 294	1 970	739	1 663	1 186	17 280			
4	6 796	5 286	1 861	767	1 916	1 182	17 808			
1967										
1	7 369	5 287	1 900	801	1 847	1 173	18 377			
2	7 769	4 889	2 104	824	1 983	1 175	18 744			
3	7 842	4 933	2 236	836	1 799	1 181	18 827			
4	7 689	5 955	2 171	810	2 079	1 174	19 878			
1968										
1	7 826	5 975	2 180	816	2 116	1 190	20 103			
2	7 960	4 786	2 128	850	2 240	1 195	19 159			
3	8 259	5 245	2 191	859	2 219	1 219	19 992			
4	8 235	6 769	2 248	834	2 392	1 213	21 691			
1969										
1	8 278	6 645	2 222	842	2 368	1 297	21 652			
2	8 410	6 766	2 263	857	2 548	1 253	22 107			
3	8 719	6 009	2 183	880	2 438	1 277	21 506			
4	8 751	7 067	1 853	814	2 570	1 345	22 400			
1970										
1	8 628	7 079	2 198	798	2 311	1 311	22 325			
2	8 842	7 009	2 307	807	2 597	1 341	22 903			
3	8 992	6 360	2 344	814	2 616	1 343	22 469			
4	8 545	7 232	2 114	772	2 412	1 320	22 395			
1971										
1	8 662	7 545	2 185	809	2 519	1 340	23 060			
2	8 336	7 215	2 005	795	2 563	1 580	22 494			
3	8 348	6 805	2 112	806	2 601	1 834	22 506			
4	7 459	7 931	2 351	882	2 089	1 699	22 411			
1972										
1	8 749	7 973	2 366	909	2 597	1 719	24 313			
2	8 888	8 231	2 674	948	2 727	1 812	25 280			
3	8 990	7 318	2 689	922	2 655	1 885	24 459			
4	9 548	8 485	2 626	923	3 089	1 872	26 544			
1973										
1	9 629	8 673	2 054	862	3 138	1 926	26 402	4 884		31 166
2	9 647	8 467	2 785	921	3 183	2 209	27 212	4 320		31 531
3	9 861	7 860		906	2 849	1 984		4 476		

(a) Y compris briquettes d'agglomérés
Incluse mattonelle

(a) Einschl. Briketts
Met inbegrip van briketten

Consommation d'agglomérés de minerai (a) dans les hauts fourneaux (b)

Verbrauch an Sinter (a) in Hochöfen (b)

90

Consumo di agglomerati di minerale (a) negli altiforni (b)

Verbruik (a) van gesinterde ertsen in de hoogovens (b)

1000 t / kg

Zeit Période Periodo Tijdvak	Deutsch- land (BR)	France	Italia	Neder- land	UEBL · BLEU		EUR 6	United Kingdom	Ireland	Danmark	EUR 9
					Belgique België	Luxem- bourg					
A. Verbrauch an Eisenerzsinter · Consommation d'agglomérés Consumo di agglomerati · Verbruik van gesinterde ertsen											
1969	34 147	26 123	8 550	3 348	9 925	5 205	87 297				
1970	34 858	27 303	8 883	3 081	9 906	5 312	89 342				
1971	32 662	29 402	8 623	3 141	9 699	6 441	89 968				
1972	35 942	31 827	10 329	3 609	11 141	7 273	100 122				
1970	1	8 571	7 028	2 230	763	2 771	1 308	22 171			
	2	8 892	6 931	2 274	797	2 610	1 344	22 848			
	3	8 892	6 207	2 336	743	2 587	1 336	22 101			
	4	8 503	7 136	2 042	777	2 438	1 323	22 221			
1971	1	8 633	7 542	2 218	726	2 512	1 337	22 968			
	2	8 333	7 128	1 982	839	2 554	1 578	22 414			
	3	8 326	6 794	2 097	805	2 569	1 826	22 417			
	4	7 371	7 938	2 325	861	2 063	1 699	22 257			
1972	1	8 778	7 980	2 357	887	2 681	1 714	24 397			
	2	8 808	8 235	2 693	926	2 740	1 815	25 217			
	3	8 940	7 190	2 704	902	2 616	1 888	24 240			
	4	9 416	8 422	2 575	894	3 104	1 856	26 268			
1973	1	9 580	8 622	2 020	851	3 220	1 924	26 217	4 733		30 950
	2	9 540	8 503	2 817	1 004	3 160	2 214	27 237	4 241		32 478
	3	9 774	7 833		873	2 759	1 992		4 488		
B. Einsatz in kg pro Tonne erzeugten Roheisens · Enfournement en kg par tonne de fonte produite Infornamento in kg per tonnellata di ghisa prodotta · Verbruik in kg per ton geproduceerd ruwijzer											
1969	1 011	1 441	1 097	968	877	1 070	1 100				
1970	1 037	1 427	1 063	857	904	1 104	1 110				
1971	1 089	1 605	1 008	836	921	1 404	1 188				
1972	1 123	1 676	1 093	841	936	1 557	1 232				
1970	1	1 002	1 391	1 072	836	886	1 043	1 084			
	2	1 030	1 400	1 043	875	877	1 059	1 092			
	3	1 023	1 467	1 083	836	936	1 117	1 109			
	4	1 099	1 459	1 056	883	932	1 212	1 160			
1971	1	1 086	1 521	1 025	884	906	1 181	1 158			
	2	1 071	1 603	955	930	901	1 367	1 168			
	3	1 074	1 673	1 034	816	947	1 495	1 193			
	4	1 133	1 634	1 017	820	963	1 570	1 242			
1972	1	1 183	1 628	1 052	862	924	1 514	1 241			
	2	1 104	1 674	1 136	836	910	1 555	1 227			
	3	1 073	1 724	1 097	833	955	1 569	1 213			
	4	1 138	1 684	1 086	835	977	1 588	1 240			
1973	1	1 094	1 670	1 060	821	999	1 541	1 229	1 086		1 205
	2	1 062	1 650	1 100	807	1 006	1 589	1 212	1 021		1 220
	3	1 021	1 761		688	986	1 538		1 058		

(a) Agglomérés produits dans les usines sidérurgiques
Agglomerati prodotti nelle imprese siderurgiche
(b) Et fours électriques à fonte
E forni elettrici per ghisa

(a) Der Eisen- und Stahlindustrie
Door de ijzer- en staalindustrie
(b) Einschließlich Elektro-Roheisenöfen
Met inbegrip van de elektrische ruwijzerovens

Consommation de minerai de fer (a) par service

Consumo di minerale di ferro (a), per reparto

1000 t

Zeit Période Tijdvak	Deutsch- land (BR)	France	Italia	Nederland	UEBL · BLEU		EUR 6	Fe	United Kingdom	Danmark	EUR 9	Fe
					Belgique België	Luxem- bourg						
	1	2	3	4	5	6	7	8	9	10	11	12
A. Eisenerzverbrauch in den Hüttensinteranlagen (d) · Consommation de minerai de fer dans les installations d'agglomération (d)												
A. Consumo di minerale di ferro negli impianti di agglomerazione (d) · Verbruik van ijzererts in de sinterinstallaties van de ijzer- en staalindustrie (d)												
1969	29 231	31 254	8 578	2 852	9 935	6 176	88 026	40 138				
1970	30 201	31 898	8 774	2 498	9 954	6 509	89 834	41 451				
1971	28 783	35 040	9 035	2 727	9 425	8 143	93 154					
1972	32 316	38 345	10 232	2 907	10 693	9 326	103 820	47 505				
1970	1	7 388	8 324	2 147	624	2 327	1 594	22 404	10 179			
	2	7 591	8 115	2 193	639	2 589	612	22 739	10 487			
	3	7 783	7 227	2 288	628	2 650	1 650	22 227	10 337			
	4	7 438	8 231	2 146	608	2 390	1 652	22 465	10 448			
1971	1	7 472	8 894	2 262	663	2 453	1 668	23 412	10 618			
	2	7 305	8 537	2 064	754	2 424	1 995	23 079	10 438			
	3	7 346	8 165	2 241	636	2 513	2 313	23 214	10 466			
	4	6 660	9 444	2 468	674	2 035	2 166	23 447	10 452			
1972	1	7 984	9 585	2 439	707	2 504	2 209	25 428	11 556			
	2	7 933	9 890	2 627	757	2 643	2 295	26 145	11 941			
	3	7 945	8 718	2 568	743	2 564	2 421	24 959	11 386			
	4	8 453	10 152	2 554	701	2 983	2 400	27 242	12 599			
1973	1	8 646	10 284	1 970	651	3 137	2 430	27 117	12 726	5 107	32 224	15 042
	2	8 549	9 964	2 638	702	2 922	2 825	27 601	13 111	4 444	32 045	15 313
	3	8 707	9 554		687	2 631	2 448		4 624			
B. Eisenerzverbrauch in den Hochöfen (c) (d) · Consommation de minerai de fer dans les hauts fourneaux (c) (d)												
B. Consumo di minerale di ferro negli altiforni (c) (d) · Verbruik van ijzererts in de hoogovens (c) (d)												
1969	20 074	13 024	2 958	2 005	9 389	8 577	56 026	26 869				
1970	19 284	13 415	3 555	2 699	8 637	7 986	55 576	26 721				
1971	15 378	8 173	3 971	3 168	8 284	5 911	45 423	23 029				
1972	14 974	6 564	4 037	3 591	9 383	4 895	43 443	22 733				
1970	1	5 241	3 805	837	665	2 175	2 083	14 805	7 114			
	2	4 915	3 527	979	661	2 392	2 009	14 483	7 072			
	3	5 104	2 902	902	705	2 123	1 968	13 704	6 721			
	4	4 025	3 181	837	669	1 947	1 927	12 586	5 814			
1971	1	4 140	2 880	961	647	2 263	1 905	12 796	6 479			
	2	4 092	2 119	1 071	681	2 232	1 425	11 620	5 957			
	3	4 043	1 645	892	863	2 129	1 374	10 945	5 626			
	4	3 103	2 069	1 047	977	1 660	1 207	10 063	4 967			
1972	1	3 106	2 010	981	867	2 349	1 266	10 579	5 377			
	2	3 871	1 694	873	923	2 489	1 245	11 095	5 738			
	3	4 279	1 272	1 106	907	2 128	1 235	10 927	5 871			
	4	3 718	1 587	1 074	894	2 417	1 149	10 838	5 732			
1973	1	4 307	1 626	975	866	2 202	1 267	11 242	5 981	2 306	13 548	7 41
	2	4 810	1 558	1 207	1 050	2 082	1 217	11 925	6 886	2 347	14 273	8 3
	3	5 437	1 014		1 192	1 958	1 190		2 282			

(a) Y compris les minerais agglomérés dans les mines

(b) Partiellement estimé

(c) Y compris fours électriques à fonte

(d) Y compris les minerais consommés sous forme de mélanges homogénéisés et de pellets fabriqués dans les usines

(a) Ivi compresi i minerali agglomerati nelle miniere

(b) Valutazione in parte

(c) Ivi compresi forni elettrici da ghisa

(d) Ivi compresi i minerali consumati sotto forma di miscele omogeneizzate e di pellets fabbricati negli stabilimenti

Verbrauch an Eisenerz (a) nach Anlagen

Verbruik van ijzererts (a) per installatie

91

1000 t

Deutschland (BR)	France	Italia	Nederland	UEBL · BLEU		EUR 6	Fe	United Kingdom	Danmark	EUR 9	Fe	Zeit Periode Tijdvak
				Belgique België	Luxembourg							
13	14	15	16	17	18	19	20	21	22	23	24	

C. Eisenerzverbrauch in den Stahlwerken · Consommation de mineral de fer dans les aciéries

C. Consumo di minerale di ferro nelle acciaierie · Verbruik van ijzererts in de staalfabrieken

981	321	209	38	105	32	1 686	1 004					1969
870	348	147	31	99	30	1 525	915					1970
594	342	184	37	73	30	1 260	763					1971
678	366	128	44	69	28	1 313	821					1972
236	96	41	8	21	6	408	242					1 1970
229	87	26	8	26	8	384	230					2
227	73	50	8	30	8	396	242					3
179	91	30	7	22	7	336	201					4
180	82	52	7	21	8	349	213					1 1971
158	77	43	10	23	8	319	188					2
135	87	44	9	18	8	301	177					3
121	95	45	10	11	6	289	185					4
155	95	33	10	18	8	319	201					1 1972
156	100	37	11	17	7	328	191					2
193	77	51	11	14	7	352	226					3
175	95	40	12	20	7	348	230					4
235	98	29	16	22	10	410	252	156		566	366	1 1973
238	96	45	21	27	9	436	277	125		560	360	2
241	94		25	27	9			113				3

D. Eisenerzverbrauch insgesamt (d) · Consommation totale de minerai de fer (d)

D. Consumo totale di minerale di ferro (d) · Verbruik van ijzererts in totaal (d)

50 286	44 599	11 745	4 895	19 428	14 786	145 739	68 011					1969
50 355	45 661	12 476	5 228	18 689	14 525	146 935	69 087					1970
44 755	44 094	13 190	5 932	17 782	14 083	139 837	65 767					1971
47 968	45 275	14 398	6 542	20 145	14 249	148 576	71 059					1972
12 865	12 225	3 025	1 297	4 523	3 683	37 617	17 534					1 1970
12 735	11 729	3 198	1 308	5 007	3 629	37 606	17 790					2
13 114	10 202	3 240	1 341	4 803	3 626	36 326	17 300					3
11 642	11 503	3 013	1 284	4 359	3 586	35 387	16 463					4
11 792	11 856	3 274	1 317	4 737	3 581	36 557	17 310					1 1971
11 555	10 533	3 178	1 445	4 679	3 428	35 018	16 583					2
11 520	9 897	3 177	1 508	4 660	3 695	34 460	16 269					3
9 884	11 608	3 560	1 660	3 706	3 379	33 800	15 604					4
11 245	11 690	3 453	1 584	4 871	3 483	36 326	17 134					1 1972
11 960	11 684	3 537	1 691	5 149	3 547	37 568	17 870					2
12 417	10 067	3 725	1 661	4 706	3 663	36 238	17 483					3
12 346	11 834	3 668	1 606	5 420	3 556	38 428	18 561					4
13 187	12 008	2 974	1 532	5 317	3 686	38 624	18 968	7 257		45 881	22 814	1 1973
13 596	11 618	3 891	1 773	5 032	4 052	39 962	20 274	6 916		46 878	24 016	2
14 386	10 663		1 905	4 616	3 647			7 019				3

(a) Einschließlich Eisenerzinter der Gruben

(b) Teilweise geschätzt

(c) Einschließlich Elektro-Roheisenöfen

(d) Einschließlich der Erze, die in Form von homogenen Mischungen und von Pellets eigener Herstellung verbraucht werden

(a) Met inbegrip van bij de mijnen gesinterde ertsen

(b) Gedeeltelijke raming

(c) Met inbegrip van elektrische ruwijzerovens

(d) Met inbegrip van de ertsen welke werden verbruikt in de vorm van homogene ertsmengsels en pellets vervaardigd in eigen bedrijf

Consommation de minerai de manganèse, par service

Consumo di minerale di manganese, per reparto

1000 t

Zeit Période Periodo Tijdvak	Deutschland (BR)	France	Italia	Nederland	UEBL · BLEU		EUR 6	United Kingdom	Danmark	EUR 9
					Belgique België	Luxem- bourg				
					1	2				
A. Manganerzverbrauch in den Hüttensinteranlagen										
A. Consommation de minerai de manganèse dans les installations d'agglomération										
A. Consumo di minerale di manganese negli impianti di agglomerazione										
A. Verbruik van mangaanerts in de sinterinstallaties van de ijzer- en staalindustrie										
1969	122	40	23	—	—	—	185			
1970	194	34	62	—	—	—	290			
1971	141	60	73	4	—	—	278			
1972	138	65	98	—	7	—	308			
1970	1	37	6	23	—	—	66			
	2	39	7	7	—	—	53			
	3	51	9	13	—	—	73			
	4	66	12	19	—	—	97			
1971	1	17	15	12	—	—	44			
	2	43	12	16	—	—	71			
	3	43	15	21	—	—	79			
	4	38	17	25	4	—	80			
1972	1	45	15	21	—	—	81			
	2	38	19	26	—	2	85			
	3	31	16	22	—	2	71			
	4	25	15	28	—	4	72			
1973	1	25	9	22	—	3	59	9		67
	2	33	17	26	—	3	79	12		91
	3	42	7	—	—	6	—	9		—
B. Manganerzverbrauch in den Hochöfen (a)										
B. Consommation de minerai de manganèse dans les hauts fourneaux (a)										
B. Consumo di minerale di manganese negli altiforni (a)										
B. Verbruik van mangaanerts in de hoogovens (a)										
1969	542	782	57	8	289	20	1 699			
1970	508	902	77	7	322	12	1 828			
1971	421	831	73	4	324	8	1 660			
1972	431	856	124	14	339	8	1 773			
1970	1	112	216	23	5	78	2	436		
	2	119	218	21	2	83	2	445		
	3	126	225	21	—	75	3	450		
	4	151	243	12	—	87	4	497		
1971	1	122	212	15	—	91	3	443		
	2	130	223	17	2	90	1	463		
	3	100	202	20	1	65	3	391		
	4	69	194	20	1	78	0	362		
1972	1	97	207	21	2	86	2	415		
	2	87	211	19	2	80	2	401		
	3	126	213	32	2	83	2	458		
	4	121	225	37	8	91	2	483		
1973	1	113	288	20	5	89	2	516	132	648
	2	130	269	28	7	84	1	519	119	639
	3	143	276	—	10	84	1	108		—

(a) Y compris fours électriques à fonte

(a) Inclusi forni elettrici per ghisa

Verbrauch an Manganerz nach Anlagen

Verbruik van mangaanerts per installatie

92

1000 t

Deutschland (BR)	France	Italia	Nederland	UEBL · BLEU		EUR 6	United Kingdom	Danmark	EUR 9	Zeit Période Periodo Tijdvak
				Belgique België	Luxem- bourg					
11	12	13	14	15	16	17	18	19	20	

C. Manganerzverbrauch in den Stahlwerken
 C. Consommation de minerai de manganèse dans les aciéries
 C. Consumo di minerale di manganese nelle acciaierie
 C. Verbruik van mangaanerts in de staalfabrieken

9	0	1	5	—	0	15				1969
10	0	1	5	—	0	16				1970
3	—	1	5	—	0	9				1971
2	—	1	3	—	0	6				1972
3	0	—	1	—	—	4				1 1970
3	—	0	1	—	—	4				2
3	—	0	1	—	0	4				3
2	0	—	1	—	—	4				4
2	—	0	1	—	0	3				1 1971
1	—	0	1	—	—	3				2
1	—	0	1	—	—	1				3
1	—	0	1	—	—	2				4
1	—	0	1	—	—	2				1 1972
1	—	—	1	—	—	2				2
1	—	0	1	—	—	2				3
1	—	0	1	—	0	1				4
1	—	0	1	—	—	2	3		4	1 1973
1	—	0	1	—	—	1	3		4	2
1	—	—	1	—	—	—	3		—	3

D. Manganerzverbrauch insgesamt
 D. Consommation totale de minerai de manganèse
 D. Consumo totale di minerale di manganese
 D. Verbruik van mangaanerts in totaal

673	822	81	14	254	21	1 899				1969
712	936	140	12	289	12	2 134				1970
565	891	147	13	322	8	1 947				1971
572	922	223	17	347	8	2 087				1972
152	222	46	6	78	2	506				1 1970
161	225	28	3	83	2	502				2
180	234	34	1	75	3	527				3
219	255	31	1	87	4	598				4
140	227	27	1	91	3	490				1 1971
174	235	33	3	90	1	537				2
144	217	41	2	65	3	471				3
108	211	45	6	78	0	444				4
143	222	42	3	86	2	498				1 1972
126	230	45	3	82	2	488				2
158	229	54	3	85	2	531				3
147	240	65	9	95	2	557				4
138	297	41	5	92	2	576	144		720	1 1973
163	286	53	8	87	1	598	134		732	2
185	283	—	11	90	1	—	120		—	3

(a) Einschließlich Elektro-Roheisenöfen

(a) Met inbegrip van de elektrische ruwijzerovens

Consommation de cendres pyrites (installations d'agglomération et hauts fourneaux)
Consumo di ceneri di pirite (impianti di agglomerazione e altiforni)
Verbrauch von Abbränden (Sinteranlagen und Hochöfen)
Verbruik van pyriet-residu (sinterinstallaties en hoogovens)

1000 t

Zeit Période Periodo Tijdvak	Deutschland (BR)	France	Italia	Nederland	UEBL · BLEU		EUR 6	United Kingdom	Danmark	EUR 9
					Belgique België	Luxem- bourg				
A. Sinteranlagen · Installations d'agglomération · Impianti di agglomerazione · Sinterinstallaties										
1969	3 840	19	244	—	56	—	4 159			
1970	3 624	12	248	—	72	—	3 956			
1971	2 853	13	170	—	74	—	3 110			
1972	2 207	34	159	—	83	0	2 483			
1969										
1	910	10	60	—	13	—	993			
2	953	4	59	—	14	—	1 030			
3	1 040	2	69	—	14	—	1 125			
4	935	3	56	—	15	—	1 009			
1970										
1	939	3	69	—	22	—	1 033			
2	939	3	70	—	19	—	1 031			
3	898	3	65	—	13	—	979			
4	848	4	44	—	18	—	914			
1971										
1	910	3	50	—	18	—	981			
2	773	3	44	—	19	—	839			
3	670	—	40	—	18	—	728			
4	500	6	35	—	19	—	560			
1972										
1	454	8	42	—	21	—	525			
2	572	9	39	—	20	—	640			
3	593	10	46	—	20	—	669			
4	587	7	32	—	22	0	648			
1973										
1	513	7	29	—	20	—	569	83		652
2	542	3	49	—	17	—	611	53		663
3	526	3		—	22	—		22		
B. Hochöfen · Hauts fourneaux · Altiforni · Hoogovens										
1969	39	—	13	—	—	—	52			
1970	39	—	12	—	—	—	51			
1971	39	—	10	—	—	—	49			
1972	36	—	14	—	—	—	50			
1969										
1	9	—	3	—	—	—	12			
2	10	—	4	—	—	—	14			
4	12	—	3	—	—	—	15			
4	8	—	3	—	—	—	11			
1970										
1	9	—	3	—	—	—	12			
2	10	—	4	—	—	—	14			
3	10	—	4	—	—	—	14			
4	9	—	2	—	—	—	11			
1971										
1	12	—	3	—	—	—	15			
2	10	—	3	—	—	—	13			
3	13	—	2	—	—	—	15			
4	4	—	2	—	—	—	6			
1972										
1	10	—	3	—	—	—	13			
2	9	—	2	—	—	—	11			
3	5	—	5	—	—	—	10			
4	11	—	4	—	—	—	15			
1973										
1	10	—	2	—	—	—	13	—		13
2	9	—	5	—	—	—	15	—		15
3	10	—		—	—	—		—		

Consommation de ferraille, de fonte, de spiegel et de ferro-manganèse carburé dans la Communauté *)

Verbrauch an Schrott, Roheisen, Spiegeleisen und Hochofen-Ferromangan in der Gemeinschaft *)

94

Consumo di rottame, di ghisa, di ghisa specular e di ferro-manganese carburato nella Comunità *)

Verbruik van schroot, ruwijzer, spiegelijzer en hoogoven-ferromangaan in de Gemeenschap *)

1000 t

Zeit Période Periodo Tijdvak	EUR 6					EUR 9				
	Stahlwerke - Aciéries Acciaierie - Staalfabrieken					Stahlwerke - Aciéries Acciaierie - Staalfabrieken				
	Thomasstahl	S.M.-Stahl	Elektrostahl	Sonst. Stahl	Insgesamt	Thomasstahl	S.M.-Stahl	Elektrostahl	Sonst. Stahl	Insgesamt
	Acier Thomas	Acier Martin	Acier électrique	Autr. aciers	Total	Acier Thomas	Acier Martin	Acier électrique	Autr. aciers	Total
	Acciaio Thomas	Acciaio Martin	Acciaio elettrico	Altri acciai	Totale	Acciaio Thomas	Acciaio Martin	Acciaio elettrico	Altri acciai	Totale
Thomasstahl	Martinstaal	Elektrostaal	And. soorten	Totaal	Thomasstaal	Martinstaal	Elektrostaal	And. soorten	Totaal	
1	2	3	4	5	6	7	8	9	10	
A. Schrott (a) · Ferraille (a) · Rottame (a) · Schroot (a)										
1969	3 102	16 528	12 939	9 737	42 307					
1970	2 641	15 292	13 976	12 078	43 986					
1971	2 269	12 079	13 759	13 218	41 325					
1972	2 058	11 441	15 630	16 433	45 563					
1971 1	620	3 445	3 517	3 264	10 847					
2	585	3 226	3 447	3 197	10 456					
3	557	2 720	3 202	3 420	9 902					
4	507	2 688	3 584	3 334	10 113					
1972 1	585	2 848	3 857	3 823	11 113					
2	527	3 004	4 141	3 883	11 533					
3	469	2 694	3 565	4 191	10 920					
4	477	2 895	4 067	4 536	11 975					
1973 1	495	2 880	3 853	4 518	11 745	495	4 272	5 108	5 373	15 249
2	443	2 954	4 294	4 662	12 353	443	4 290	5 591	5 501	15 746
B. Roheisen · Fonte · Ghisa · Ruwijzer										
1969	27 732	9 473	333	36 366	73 904					
1970	22 263	8 335	280	43 556	74 425					
1971	18 515	6 246	186	45 691	70 639					
1972	15 893	5 553	213	55 208	76 870					
1971 1	4 984	1 749	47	11 613	18 394					
2	4 775	1 625	47	11 258	17 705					
3	4 538	1 484	47	11 589	17 658					
4	4 217	1 353	49	11 245	16 865					
1972 1	4 299	1 402	52	12 752	18 505					
2	4 204	1 363	57	13 775	19 399					
3	3 712	1 414	53	13 892	19 071					
4	3 678	1 374	51	14 789	19 895					
1973 1	3 707	1 312	47	15 134	19 203	3 707	2 793	269	17 682	23 406
2	3 396	1 467	52	16 070	20 985	3 396	2 698	269	18 675	25 038
C. Spiegeleisen und Hochofen-Ferromangan · Spiegel et ferro-manganèse Ghisa specular e ferro-manganese · Spiegelijzer en hoogoven-ferromangaan										
1969	321	185	69	271	846					
1970	248	172	75	342	837					
1971	217	135	70	322	746					
1972	186	119	79	380	765					
1971 1	60	39	18	84	201					
2	55	35	18	76	184					
3	50	31	15	81	177					
4	52	32	18	71	173					
1972 1	57	31	19	89	196					
2	48	30	20	93	191					
3	40	29	19	96	184					
4	41	29	21	102	194					
1973 1	40	30	21	108	199	40	49	36	129	254
2	37	31	22	110	200	37	46	35	131	248

* a/c 1.1.73 Communauté élargie
dal 1.1.73 Comunità ampliata
(a) Y compris chutes propres des usines
Compresi ricuperi interni

* ab 1.1.73 Erweiterte Gemeinschaft
vanaf 1.1.73 uitgebreide Gemeenschap
(a) Einschließlich Kreislaufmaterial
Met inbegrip van omloopschroot

Consommation, par pays, de ferrailles, et de fonte (a) par tonne d'acier produite et, pour l'ensemble de la Communauté (*), par procédés de fabrication

Consumo, per paese, di rottami di ferro e di ghisa (a) per tonnellata d'acciaio prodotta e secondo il processo di fabbricazione per l'insieme della Comunità (*)

kg/t

Zeit Période Periodo Tijdvak	Stahlwerke — ohne unabhängige Stahlgießereien Aciéries — sans les fonderies d'acier indépendantes Acciaierie — senza le fonderie di acciaio indipendenti Staalfabrieken — onafhankelijke staalgietereien niet inbegrepen					Unabhängige Stahlgießereien Fonderies d'acier intépendantes Fonderie di acciaio indipendenti Onafhankelijke staalgietereien	Deutschland	France	
	Thomas	Martin	Electrique	O ²	Total				
	1	2	3	4	5				
A) Schrott · Ferraille									
1969	114	675	996	235	398	957	410	358	
1970	120	690	1 001	241	407	1 000	413	366	
1971	123	700	1 027	248	404	995	410	361	
1972	128	713	1 020	257	409	1 030	413	357	
1970	1	118	699	999	240	408	1 050	418	363
	2	123	696	997	243	408	1 000	417	367
	3	120	666	1 012	241	401	1 010	408	365
	4	120	697	1 009	240	411	1 076	410	370
1971	1	125	702	956	243	405	1 007	419	369
	2	123	706	945	245	406	993	408	374
	3	123	686	1 042	252	394	1 000	404	345
	4	121	702	1 030	254	411	985	412	358
1972	1	131	707	1 022	255	407	1 010	412	357
	2	125	733	1 020	255	408	996	416	357
	3	128	695	1 015	256	398	1 020	407	346
	4	128	717	1 025	261	411	1 093	417	369
1973	1	134	660	982	260	423	973	413	364
	2	131	670	1 000	253	425	1 066	404	369
B) Roheisen (a) · Fonte (a)									
1969	1 027	395	31	882	703	43	683	747	
1970	1 026	384	25	877	696	42	680	737	
1971	1 017	370	19	865	698	44	683	742	
1972	1 001	354	19	856	689	44	680	732	
1970	1	1 030	373	32	874	694	50	675	743
	2	1 022	379	23	876	694	42	676	736
	3	1 027	409	23	880	705	40	687	738
	4	1 026	376	18	878	692	34	681	730
1971	1	1 018	364	18	870	695	40	675	733
	2	1 016	363	18	868	694	42	684	722
	3	1 014	382	20	861	710	37	688	765
	4	1 020	362	19	861	692	48	679	750
1972	1	975	356	19	855	685	49	681	710
	2	1 011	340	20	857	693	41	678	737
	3	1 021	372	20	856	702	42	684	750
	4	998	347	19	856	687	43	678	733
1973	1	1 012	439	58	859	684	49	677	739
	2	1 016	428	55	866	683	50	684	728

(*) a/c 1.1.73 Communauté élargie
dall' 1.1.73 Comunità ampliata

(a) Y compris Spiegel et ferro-manganèse carburé — part de production nette
(b) Y compris fonderies d'acier indépendantes

(*) ab 1.1.73 Erweiterte Gemeinschaft
vanaf 1.1.73 Uitgebreide Gemeenschap

(a) Ivi compresi : ghisa speculare, e ferro-manganese carburato — per tonnellata di produzione netta
(b) Ivi comprese : le fonderie di acciaio indipendenti

Schrott- und Roheisenverbrauch (a) je Tonne Rohstahl nach Ländern und für die Gemeinschaft (*) insgesamt nach Erzeugungsverfahren

95

Verbruik van schroot en ruwijzer (a) per ton ruwstaal verdeeld naar produktie-procédés per land en voor de Gemeenschap (*) in totaal

kg/t

Alle Verfahren zusammen (b) Ensemble des procédés (b) Tutti i processi di fabbricazione (b) Alle procédés tezamen (b)								Zeit
Italia	Nederland	UEBL · BLEU		EUR 6	United Kingdom	Danemark	EUR 9	Période
		Belgique België	Luxembourg					Periodo
9	10	11	12	13	14	15	16	Tijdvak
A) Rottami · Schroot								
639	398	239	230	403				1969
645	409	257	235	412				1970
632	401	266	243	410				1971
626	368	289	262	411				1972
646	417	260	232	414				1 1970
642	421	256	232	414				2
620	395	252	234	406				3
676	401	262	242	417				4
633	408	264	240	413				1 1971
642	412	264	236	412				2
624	400	259	240	400				3
631	379	282	257	417				4
632	375	285	260	413				1 1972
618	370	294	260	413				2
596	354	290	259	403				3
657	375	287	268	417				4
654	342	280	262	407	529		429	1 1973
633	321	291	249	411	527		432	2
B) Ghisa (a) · Ruwijzer (a)								
460	717	872	885	697				1969
459	715	855	882	690				1970
472	727	840	875	691				1971
484	754	818	858	686				1972
454	704	855	886	688				1 1970
460	698	860	885	688				2
489	737	872	881	699				3
435	726	850	873	685				4
470	712	848	876	688				1 1971
463	714	840	881	687				2
482	740	847	879	703				3
474	747	822	864	685				4
466	742	823	861	679				1 1972
487	749	808	860	686				2
510	764	829	859	697				3
472	763	812	852	684				4
450	779	816	859	691	618		677	1 1973
472	803	811	878	690	649		670	2

(a) Einschließlich Spiegeleisen und Hochofen-Ferromangan — je t Netto-erzeugung

(b) Einschließlich unabhängige Stahlgießereien

(*) a/c 1.1.73 Communauté élargie
dall'1.1.73 Comunità ampliata

(a) Met inbegrip van spiegelijzer en hoogoven-ferromangaan — per ton v.d. nettostaalproduktie

(b) Met inbegrip van de onafhankelijke staalgietereien

(*) ab 1.1.73 Erweiterte Gemeinschaft
vanaf 1.1.73 Uitgebreide Gemeenschap

Consommation de ferraille (a), par service

Consumo di rottame (a), per reparto

1000 t

Zeit Période Periodo Tijdvak	Deutsch- land (BR)	France	Italia	Nederland	UEBL · BLEU		EUR 6	United Kingdom	Danmark	EUR 9
					Belgique België	Luxem- bourg				
					1	2				
A) Schrottverbrauch in den Hochöfen (b) · A) Consommation de ferraille dans les hauts fourneaux (b)										
A) Consumo di rottame negli altiforni (b) · Verbruik van schroot in de hoogovens (b)										
1969	518	204	40	—	206	237	1 204			
1970	533	282	54	—	258	329	1 457			
1971	543	135	57	—	163	227	1 123			
1972	699	171	42	—	191	160	1 263			
1970	1	158	79	8	—	68	04	417		
	2	163	96	22	—	00	15	496		
	3	130	53	15	—	60	184	342		
	4	82	54	9	—	130	126	201		
1971	1	126	39	14	—	37	60	276		
	2	150	41	14	—	55	77	337		
	3	143	21	15	—	41	53	273		
	4	124	33	9	—	28	38	232		
1972	1	154	38	9	—	53	37	291		
	2	178	48	13	—	45	42	326		
	3	177	35	9	—	42	54	317		
	4	189	50	10	—	51	26	327		
1973	1	164	47	8	—	55	31	305	257	562
	2	150	47	8	—	38	40	284	307	590
	3	152	22	—	—	34	44		282	
B) Schrottverbrauch in den Stahlwerken · B) Consommation de ferraille dans les aciéries										
B) Consumo di rottame nelle acciaierie · B) Verbruik van schroot in de staalfabrieken										
1969	18 083	7 709	10 390	1 868	2 986	1 271	42 307			
1970	18 124	8 347	11 026	2 049	3 156	1 283	43 986			
1971	16 053	7 871	10 881	2 015	3 232	1 273	41 325			
1972	17 628	8 245	12 095	2 038	4 110	1 429	45 545			
1970	1	4 721	2 182	2 754	531	768	330	11 286		
	2	4 750	2 185	2 911	540	862	334	11 581		
	3	4 608	1 850	2 626	484	769	317	10 654		
	4	4 045	2 130	2 735	494	758	302	10 464		
1971	1	4 365	2 187	2 669	479	837	310	10 847		
	2	4 105	1 987	2 688	506	860	311	10 456		
	3	4 088	1 615	2 531	520	815	334	9 902		
	4	3 494	2 079	2 994	510	720	319	10 116		
1972	1	4 101	2 106	3 059	501	999	345	11 113		
	2	4 387	2 125	3 062	529	1 077	353	11 533		
	3	4 545	1 761	2 838	492	919	366	10 921		
	4	4 595	2 250	3 136	517	1 114	364	11 975		
1973	1	4 842	2 312	2 659	441	1 105	386	11 745	3 503	15 249
	2	4 727	2 277	3 394	463	1 097	394	12 353	3 393	15 746
	3	5 017	1 759	—	455	940	387		3 129	

(a) Vieilles fontes incluses
 (b) Y compris fours électriques à fonte et installations d'agglomérations
 (c) Pour fer au paquet et produits usagés relaminés

(a) Rottami di ghisa inclusi
 (b) Ivi compresi i forni elettrici per ghisa e impianti di agglomerazione
 (c) Per ferro a pacchetti e rilaminazioni

Verbrauch an Schrott (a) nach Anlagen
Verbruik van schroot (a) per installatie

1000t

Deutschland (BR)	France	Italia	Nederland	UEBL · BLEU		EUR 6	United Kingdom	Danmark	EUR 9	Zeit Periode Période Tijdvak
				Belgique België	Luxembour- bourg					
11	12	13	14	15	16	17	18	19	20	
C) Schrottverbrauch in den Walzwerken (c) · C) Consommation de ferraille dans les laminoirs (c)										
C) Consumo di rottame nei laminatoi (c) · C) Verbruik van schroot in de walsen										
12	123	79	—	—	—	214				1969
11	131	81	—	—	—	222				1970
7	125	78	—	—	—	210				1971
7	131	75	—	—	—	213				1972
										1
										2
										3
										4
2	32	17	—	—	—	51				1
2	32	17	—	—	—	51				2
1	26	21	—	—	—	48				3
2	35	23	—	—	—	60				4
										1
										2
										3
										4
2	38	18	—	—	—	58				1
2	32	18	—	—	—	52				2
1	25	19	—	—	—	45				3
2	37	20	—	—	—	59				4
										1
										2
										3
2	39	16	—	—	—	57		0		1
2	40	24	—	—	—	65			57	2
2	27		—	—	—				65	3
D) Schrottverbrauch in den unabh. Stahlgießereien · D) Consomm. de ferraille dans les fonderies d'acier indép.										
D) Consumo di rottame nelle fonderie di acciaio indep. · D) Verbruik van schroot in de onafh. staalgietrijen										
480	356	110 r	14 r	75	—	1 037				1969
490	362	123	20 r	78	—	1 073				1970
475	372	143	21	74	—	1 085				1971
414	358	150	18	60	—	1 000				1972
										1
										2
										3
										4
126	103	35	5	22	—	290				1
120	101	40	5	19	—	286				2
119	73	31	5	16	—	245				3
109	95	37	6	17	—	264				4
										1
										2
										3
										4
108	96	41	4	16	—	256				1
106	88	41	4	16	—	218				2
100	66	35	5	12	—	262				3
100	108	33	5	16	—					4
										1
										2
112	113	35	6	15	—	281		115		1
109	109	45	6	13	—	281		120		2
E) Schrottverbrauch insgesamt · E) Consommation totale de ferraille										
E) Consumo totale di rottame · E) Verbruik van schroot in totaal										
19 093	8 392	10 620	1 882	3 267	1 508	44 762				1969
19 158	9 122	11 283	2 069	3 492	1 612	46 737				1970
17 078	8 503	11 159	2 036	3 467	1 500	43 743				1971
18 748	8 905	12 361	2 057	4 361	1 589	48 021				1972
										1
										2
										3
										4
4 619	2 361	2 735	484	894	370	11 463				1
4 377	2 161	2 759	551	934	388	11 130				2
4 351	1 735	2 598	524	872	387	10 467				3
3 729	2 242	3 063	516	765	357	10 672				4
										1
										2
										3
										4
4 365	2 278	3 126	505	1 068	382	11 725				1
4 673	2 293	3 134	533	1 138	395	12 166				2
4 823	1 887	2 901	497	973	420	11 501				3
4 886	2 445	3 199	522	1 181	390	12 623				4
										1
										2
5 122	2 522	2 717	447	1 175	417	12 400		3 875		1
4 988	2 473	3 471	476	1 148	435	12 990		3 821		2

(a) Einschließlich Gußbruch
(b) Einschließlich Elektro-Roheisenöfen und Sinteranlagen
(c) Für Schweißepaketete und zum Weiterauswalzen verbrauchtes Material
(kein Halbzeug)

(a) Met inbegrip van gegoten schroot
(b) Met inbegrip van elektrische ruwijzerovens en sinterinstallaties
(c) Voor pakketijzer en gebruikte producten rechtstreeks bestemd voor herwalsing (geen halfabrikaten)

Consommation de ferraille par tonne de fonte
produite dans les installations productrices de
fonte (a)

Consumo di rottame per tonnellata di ghisa prodotta
nelle installazioni produttrici di ghisa (a)

Verbrauch an Schrott in den Roheisenerzeu-
gungsanlagen (a) pro Tonne erzeugten Roheisens

Verbruik van schroot in de productie-installaties voor
ruwijzer (a) per ton geproduceerd ruwijzer

kg/t

Zeit Période Periodo Tijdvak	Deutschland (BR)	France	Italia	Nederland	UEBL · BLEU		EUR 6
					Belgique België	Luxembourg	
1969	15						
1970	16	11	5				
1971	18	14	6	—	18	49	15
1972	22	7	6	—	24	68	18
1971 1	16	8	3	—	16	50	15
2	19	7	6	—	15	34	15
3	18	8	7	—	13	53	14
4	19	5	7	—	19	67	18
1972 1	21	4	4	—	15	44	15
2	22	7	4	—	13	35	13
3	21	8	3	—	18	33	14
4	23	8	2	—	15	36	16
1973 1	19	9	3	—	15	44	16
2	17	7	4	—	13	22	15
3	16	8	2	—	17	25	14
		4		—	12	29	12
					12	34	
	United Kingdom	Danmark	EUR 9				
1973 1	50						
2	39		20				
3	35		16				

(a) Y compris consommation de ferraille dans les fours électriques à fonte
lvi compreso il consumo di rottame nei forni elettrici per ghisa

(a) Einschließlich Schrottverbrauch in Elektro-Roheisenöfen
Met inbegrip van het verbruik van schroot in de elektrische ruwijzerovens

Consommation de fonte, de spiegel et de ferro-manganèse carburé, pour la production d'acier

Consumo di ghisa, di ghisa speculare e di ferro-manganese carburato per la produzione di acciaio

Verbrauch an Roheisen, Spiegeleisen und Hochofen-Ferromangan für die Stahlerzeugung

Verbruik van ruwijzer, spiegelijzer en hoogoven-ferromangaan voor de staalproductie

98

DEUTSCHLAND (BR) · FRANCE · ITALIA

1000 t

Zeit Période Periodo Tijdvak	Roheisen (a) · Fonte (a) Ghisa (a) · Ruwijzer (a)			Spiegeleisen und Hochofen-Ferromangan Spiegel et ferro-manganèse carburé Ghisa speculare e ferro-manganese carburato Spiegelijzer en hoogoven-ferromangaan			Insgesamt · Total Totale · Totaal											
	Stahlwerke Acieries Acciaierie Staalfabrieken	Unabh. Stahl- gieBereien Fonderies d'acier indép. Fonderie di acciaio indep. Onafh. staal- gieterijen	Insgesamt Total Totale Totaal	Stahlwerke Acieries Acciaierie Staalfabrieken	Unabh. Stahl- gieBereien Fonderies d'acier indép. Fonderie di acciaio indep. Onafh. staal- gieterijen	Insgesamt Total Totale Totaal	Stahlwerke Acieries Acciaierie Staalfabrieken	Unabh. Stahl- gieBereien Fonderies d'acier indép. Fonderie di acciaio indep. Onafh. staal- gieterijen	Insgesamt Total Totale Totaal									
										1	2	3	4	5	6	7	8	9
										Deutschland (BR)								
1969	30 635	8	30 643	315	3	318	30 950	11	30 966									
1970	30 309	9	30 318	308	3	311	30 617	12	30 629									
1971	27 237	9	27 246	269	3	272	27 506	12	27 518									
1972	29 449	7	29 456	276	2	278	29 725	9	29 734									
1971	1	7 215	3	7 218	74	1	75	7 289	3	7 292								
2	7 020	2	7 022	70	1	71	7 090	3	7 093									
3	7 089	2	7 091	68	1	69	7 157	2	7 159									
4	5 883	2	5 885	57	1	58	5 940	3	5 943									
1972	1	6 891	2	6 893	65	1	66	6 956	2	6 958								
2	7 258	2	7 260	69	1	70	7 327	2	7 329									
3	7 738	1	7 739	72	1	73	7 810	2	7 812									
4	7 563	2	7 565	71	1	72	7 634	3	7 637									
1973	1	8 051	1	8 052	75	0	76	8 126	2	8 128								
2	8 108	1	8 109	73	0	73	8 181	2	8 182									
France																		
1969	16 586	11	16 597	207	13	229	16 793	23	16 816									
1970	17 272	17	17 289	214	7	221	17 486	24	17 510									
1971	16 715	20	16 735	206	9	215	16 921	29	16 950									
1972	17 406	28	17 435	197	10	206	17 603	35	17 639									
1971	1	4 483	6	4 489	57	2	59	4 540	7	4 547								
2	3 954	5	3 959	51	2	53	4 005	7	4 012									
3	3 751	4	3 755	42	2	44	3 793	6	3 799									
4	4 527	6	4 533	56	4	60	4 583	9	4 592									
1972	1	4 338	8	4 346	55	2	57	4 393	7	4 400								
2	4 525	7	4 532	50	2	52	4 575	7	4 582									
3	3 916	8	3 924	41	4	45	3 958	12	3 969									
4	4 929	7	4 936	50	2	52	4 979	9	4 988									
1973	1	4 862	8	4 870	50	4	54	4 913	12	4 925								
2	4 705	7	4 713	47	4	51	4 753	11	4 764									
Italia																		
1969	7 465	2	7 467	84	1	85	7 549	3	7 552									
1970	7 825	2	7 827	93	1	94	7 918	3	7 922									
1971	8 130	2	8 132	97	1	98	8 227	3	8 230									
1972	1	1 983	1	1 984	24	0	24	2 007	1	2 008								
2	1 941	1	1 942	24	0	24	1 965	1	1 966									
3	1 957	1	1 958	23	0	23	1 981	1	1 982									
4	2 249	1	2 250	27	0	27	2 276	1	2 277									
1972	1	2 258	1	2 259	27	0	27	2 285	1	2 286								
2	2 419	1	2 420	26	0	26	2 446	1	2 447									
3	2 431	1	2 432	26	0	26	2 457	1	2 458									
4	2 240	1	2 241	27	0	27	2 267	1	2 268									
1973	1	1 828	1	1 829	23	0	23	1 851	1	1 852								
2	2 563	1	2 564	29	0	29	2 592	1	2 593									

(a) Toutes catégories, excepté celles des colonnes 4 à 6
Tutte le categorie eccezzuate quelle delle colonne da 4 a 6

(a) Alle Sorten, ausgenommen diejenigen der Spalten 4 bis 6
Alle soorten, met uitzondering van die der kolommen 4 tot 6

Consommation de fonte, de spiegel et de ferro-manganèse carburé, pour la production d'acier

Verbrauch an Roheisen, Spiegeleisen und Hochofen-Ferromangan für die Stahlerzeugung

Consumo di ghisa, di ghisa specular e di ferro-manganese carburato per la produzione d'acciaio

Verbruik van ruwijzer, spiegelijzer en hoogoven-ferromangaan voor de staalproductie

NEDERLAND · BELGIQUE / BELGIË · LUXEMBOURG

1000 t

Zeit Période Periodo Tijdvak	Roheisen (a) · Fonte (a) Ghisa (a) · Ruwijzer (a)			Spiegeleisen und Hochofen-Ferromangan Spiegel et ferro-manganèse carburé Ghisa specular e ferro-manganese carburato Spiegelijzer en hoogoven-ferromangaan			Insgesamt · Total Totale · Totaal											
	Stahlwerke Aciéries Acciaierie Staalfabrieken	Unabh. Stahl- gießereien Fonderies d'acier indép. Fonderie di acciaio indep. Onafh. staal- gieterijen	Insgesamt Total Totale Totaal	Stahlwerke Aciéries Acciaierie Staalfabrieken	Unabh. Stahl- gießereien Fonderies d'acier indép. Fonderie di acciaio indep. Onafh. staal- gieterijen	Insgesamt Total Totale Totaal	Stahlwerke Aciéries Acciaierie Staalfabrieken	Unabh. Stahl- gießereien Fonderies d'acier indép. Fonderie di acciaio indep. Onafh. staal- gieterijen	Insgesamt Total Totale Totaal									
										1	2	3	4	5	6	7	8	9
										Nederland								
1969	3 349	0	3 349	29	0	29	3 378	0	3 378									
1970	3 568	0	3 568	29	0	29	3 597	0	3 597									
1971	3 667	0	3 667	27	0	27	3 694	0	3 694									
1972	4 167	0	4 167	28	0	28	4 195	0	4 195									
1971 1	828	0	828	7	0	7	835	0	835									
2	873	0	873	6	0	6	879	0	885									
3	956	0	956	7	0	7	963	0	963									
4	1 011	0	1 011	7	0	7	1 018	0	1 018									
1972 1	991	0	991	7	0	7	998	0	998									
2	1 067	0	1 067	7	0	7	1 074	0	1 075									
3	1 056	0	1 056	7	0	7	1 063	0	1 063									
4	1 053	0	1 053	7	0	7	1 060	0	1 060									
1973 1	1 014	0	1 014	7	0	7	1 021	0	1 021									
2	1 165	0	1 165	8	0	8	1 173	0	1 173									
Belgique / België																		
1969	11 040	3	11 043	154	1	155	11 194	4	11 198									
1970	10 689	3	10 692	140	2	142	10 829	5	10 834									
1971	10 353	2	10 355	96	2	98	10 449	4	10 453									
1972	10 770	2	10 772	108	1	109	10 878	3	10 881									
1971 1	2 767	1	2 768	27	0	27	2 794	1	2 795									
2	2 768	1	2 769	24	0	24	2 792	1	2 793									
3	2 692	1	2 693	23	0	23	2 715	1	2 716									
4	2 125	1	2 126	22	0	22	2 147	1	2 148									
1972 1	2 902	0	2 902	29	0	29	2 931	1	2 932									
2	2 977	0	2 977	27	0	27	3 004	1	3 005									
3	2 728	0	2 728	25	0	25	2 753	1	2 753									
4	3 163	1	3 164	27	0	27	3 190	1	3 191									
1973 1	3 197	0	3 197	30	0	30	3 227	1	3 228									
2	3 067	0	3 068	27	0	28	3 095	1	3 095									
Luxembourg																		
1969	4 837	—	4 837	50	—	50	4 887	—	4 887									
1970	4 765	—	4 765	51	—	51	4 816	—	4 816									
1971	4 536	—	4 536	51	—	51	4 587	—	4 587									
1972	4 631	—	4 631	51	—	51	4 682	—	4 682									
1971 1	1 119	—	1 119	13	—	13	1 132	—	1 132									
2	1 145	—	1 145	13	—	13	1 158	—	1 158									
3	1 211	—	1 211	14	—	14	1 211	—	1 211									
4	1 060	—	1 060	12	—	12	1 072	—	1 072									
1972 1	1 129	—	1 129	13	—	13	1 142	—	1 142									
2	1 155	—	1 155	13	—	13	1 168	—	1 168									
3	1 200	—	1 200	13	—	13	1 213	—	1 213									
4	1 146	—	1 146	12	—	12	1 159	—	1 159									
1973 1	1 250	—	1 250	14	—	14	1 264	—	1 264									
2	1 376	—	1 376	16	—	16	1 392	—	1 392									
United Kingdom																		
1973 1	4 203	2	4 205	54	1	56	4 258	4	4 261									
2	4 053	2	4 056	48	2	50	4 102	4	4 106									

(a) Toutes catégories, excepté celles des colonnes 4 à 6
Tutte le categorie eccettuate quelle delle colonne 4 a 6

(a) Alle Sorten, ausgenommen diejenigen der Spalten 4 bis 6
Alle soorten, met uitzondering van die der kolommen 4 tot 6

Production de coke de four des cokeries sidérurgiques de l'ensemble de la Communauté

Produzione di coke da forno delle cokerie siderurgiche dell'insieme della Comunità

Erzeugung der Hüttenkokereien an Hochofenkoks in der Gemeinschaft

Produktie van hoogovenkoks in de hoogovenkokesfabrieken verbonden aan de ijzer- en staalindustrie van de Gemeenschap

100

1000 t — %

Zeit Période Periodo Tijdvak	Erzeugung insgesamt Production totale Produzione totale Totale produktie	Darunter Hüttenkokereien · Dont cokeries sidérurgiques Di cui cokerie siderurgiche · Waarvan hoogoven cokesfabrieken						Insgesamt Total Totale Totaal	Sp. 8 Sp. 1 Col. 8 Col. 1 Col. 8 Col. 1 Col. 8 Col. 1 Col. 8 Col. 1
		Großkoks Gros coke Coke grosso Grove cokes	Gießereikoks Coke de fond. Coke da fond. Gieterijcokes > 80 mm	Breckkoks · Coke Coke · Cokes		Koksgrus Poussier d.c. Polvere di c. Cokesgruis < 10 mm	Sonstiger Autre Altro Andere		
				80—60 60—40	40—20 20—10				
				1	2				
1969	68 436	20 370	1	.	.	1 067	112	21 550	31,5
1970	70 249	24 304	15	.	.	1 199	7	25 525	36,3
1971	65 682	23 752	4	.	.	1 520	95	25 373	38,6
1972	62 243	24 709	8	.	.	1 115	11	25 843	41,5
1971 I	5 950	2 095	0	.	.	103	—	2 198	36,9
II	5 335	1 892	0	.	.	115	—	2 007	37,6
III	5 850	2 071	0	.	.	122	—	2 193	37,5
IV	5 657	1 982	0	.	.	123	35	2 141	37,8
V	5 810	2 114	0	.	.	192	10	2 317	39,9
VI	5 415	1 991	0	.	.	113	29	2 134	39,4
VII	5 336	2 006	0	.	.	125	3	2 133	40,0
VIII	5 263	1 969	1	.	.	125	5	2 102	39,9
IX	5 196	1 956	0	.	.	130	7	2 094	40,3
X	5 407	1 954	1	.	.	131	4	2 089	38,6
XI	5 200	1 875	1	.	.	124	—	2 000	38,5
XII	5 240	1 847	1	.	.	117	2	1 966	37,5

Consommation de combustibles liquides et solides autres que coke et poussier de coke dans les usines sidérurgiques (1) de la Communauté

Consumo di combustibili liquidi e solidi eccetto polvere di coke negli stabilimenti siderurgici della Comunità

Verbrauch von flüssigen und festen Brennstoffen, ausser Koks und Koksgrus in den Werken der Eisen- und Stahlindustrie der Gemeinschaft

Verbruik van vloeibare en vaste brandstoffen met uitzondering van cokes en cokesgruis in de ijzer- en staalindustrie van de Gemeenschap

101

Zeit Période Periodo Tijdvak	EUR 6			EUR 9		
	Steinkohlen und -briketts Houille et briquettes Carbon fossile e mattonelle Steenkool en briketten	Braunkohlen und -briketts Lignite et briquettes de lignite Lignite e mattonelle di lignite Bruinkool en briketten	Flüssige Brennstoffe Combustibles liquides Combustibili liquidi Vloeibare brandstoffen	Steinkohlen und -briketts Houille et briquettes Carbon fossile e mattonelle Steenkool en -briketten	Braunkohlen und -briketts Lignite et briquettes de lignite Lignite e mattonelle di lignite Bruinkool en briketten	Flüssige Brennstoffe Combustibles liquides Combustibili liquidi Vloeibare brandstoffen
	1	2	3	4	5	6
1967	4 157	221	6 945			
1968	3 887	143	7 396			
1969	4 115	111	8 071			
1970	3 931	109	8 541			
1971	3 912	122	8 411			
1972	3 627	127	9 567			

(1) Y compris dans les centrales électriques

- (a) 10-60
- (b) Y compris colonnes 4 et 5 à partir de 1968.
- (b) Einschließlich Spalten 4 und 5 ab 1968.
- (b) Met inbegrip Kol. 4 en 5 vanaf 1968.
- (b) Ivi comprese col. 4 e 5 dal 1968.

Consommation de coke (a), par service, dans les usines sidérurgiques de la Communauté (b) (cokeries sidérurgiques exclues)

Consumo di coke (a), per installazioni, negli stabilimenti siderurgici della Comunità (b) (cokerie siderurgiche escluse)

1000 t

Zeit Période Periodo Tijdvak	Deutschland (BR)	France	Italia	Nederland	UEBL · BLEU		EUR 6	United Kingdom	Danmark	EUR 9
					Belgique België	Luxem- bourg				
					1	2				
A) Koksverbrauch in den Hüttsinteranlagen · Consommation de coke dans les installations d'agglomération										
A) Consumo di coke negli impianti di agglomerazione · Verbruik van cokes in de sinterinstallaties										
1969	2 277	749 r	474	163	611	221	4 494			
1970	2 239	847 r	524	214	605	233	4 662			
1971	2 179	807	513	225	598	230	4 552			
1972	2 448	706	576	217	654	219	4 820			
1970	1	560	228	128	55	143	60	1 174		
	2	554	195	133	55	149	58	1 144		
	3	583	196	134	53	160	58	1 184		
	4	542	227	129	51	153	58	1 160		
1971	1	598	217	138	58	157	57	1 225		
	2	535	202	116	60	152	59	1 124		
	3	542	185	121	51	162	61	1 122		
	4	504	203	138	56	127	52	1 080		
1972	1	621	192	138	58	158	60	1 226		
	2	560	190	145	58	159	56	1 168		
	3	610	150	148	50	150	55	1 163		
	4	657	174	145	52	187	48	1 263		
1973	1	683	200	114	48	192	56	1 293	415	1 707
	2	674	211	156	54	192	67	1 354	371	1 725
		686	166		52	178	52		382	
B) Koksverbrauch in den Hochöfen (e) · Consommation de coke dans les hauts fourneaux (c)										
B) Consumo di coke negli altiforni (c) · Verbruik van cokes in de hoogovens (c)										
1969	19 038	11 817	4 040	1 801	6 824	3 580	47 100			
1970	18 726	12 043	4 376	1 739	6 419	3 510	46 873			
1971	15 638	10 894	4 496	1 787	5 991	3 133	41 939			
1972	15 598	10 695	4 809	1 958	6 654	3 014	42 728			
1970	1	4 810	3 208	1 093	443	1 567	896	12 007		
	2	4 810	3 084	1 094	446	1 719	902	12 045		
	3	4 885	2 734	1 140	424	1 606	879	11 668		
	4	4 281	3 017	1 048	426	1 527	832	11 132		
1971	1	4 262	3 008	1 138	400	1 615	826	11 249		
	2	4 131	2 669	1 077	430	1 603	782	10 692		
	3	3 998	2 422	1 074	483	1 553	807	10 337		
	4	3 248	2 795	1 206	474	1 220	718	9 661		
1972	1	3 599	2 784	1 150	458	1 655	749	10 395		
	2	3 878	2 736	1 189	491	1 680	759	10 733		
	3	4 074	2 364	1 257	497	1 535	775	10 502		
	4	4 047	2 812	1 209	511	1 787	732	11 097		
1973	1	4 293	2 876	1 003	489	1 794	757	11 213	2 528	13 741
	2	4 442	2 881	1 313	585	1 740	839	11 800	2 360	14 159
	3	4 695	2 525		596	1 656	767		2 452	

(a) Y compris semi-coke et poussier de coke
(b) Non compris les fonderies d'acier indépendantes
(c) Y compris fours électriques à fonte

(a) Compresi semi-coke e polvere di coke
(b) Non comprese le fonderie di acciaio indipendenti
(c) Inclusi forni elettrici per ghisa

Verbrauch an Koks (a) nach Anlagen in den Werken der Eisen- und Stahlindustrie der Gemeinschaft (b) (ohne Hüttenkokereien)

101^A

Verbruik van cokes (a) per installatie, in de ijzer- en staalindustrie van de Gemeenschap (b) (hoogovencokes-fabrieken niet inbegrepen)

1000

Deutschland (BR)	France	Italia	Nederland	UEBL · BLEU		EUR 6	United Kingdom	Danemark	EUR 9	Zeit Période Periode Tijdvak
				Belgique België	Luxem- bourg					
11	12	13	14	15	16	17	18	19	20	

C) Koksverbrauch für sonstige Zwecke in der Eisen- und Stahlindustrie · Consommation de coke pour autres usages dans la sidérurgie

C) Consumo di coke per altri impieghi nell'industria siderurgica · Verbruik van cokes voor andere verbruiksdoeleinden in de ijzer- en staalindustrie

148	250 r	74	19	24	18	534				1969
128	190 r	64	6	29	17	434				1970
94	180	49	5	19	17	364				1971
100	119	20	23	12	16	289				1972
42	61	16	3	8	7	137				1 1970
27	47	20	1	9	3	107				2
28	43	18	1	10	2	103				3
31	39	10	1	1	4	86				4
29	66	21	1	2	6	125				1 1971
16	41	6	1	3	3	70				2
25	28	15	1	9	4	82				3
23	45	8	2	5	5	88				4
27	44	18	4	4	3	99				1 1972
23	39	3	11	5	4	85				2
24	14	2	2	3	3	50				3
27	22	2	1	4	5	62				4
28	23	4	1	11	4	71	32		103	1 1973
27	13	3	1	7	8	60	72		132	2
24	10		1							3

D) Verbrauch an Koks und sonstigen festen Brennstoffen insgesamt · Consommation totale de coke et d'autres combustibles solides

D) Consumo totale di coke e di altri combustibili solidi · Verbruik van cokes en van andere vaste brandstoffen in totaal

21 464	12 816	4 588	1 983	7 459	3 819	52 130				1969
21 153	13 080	4 963	1 959	7 053	3 760	51 967				1970
17 911	11 881	5 058	2 017	6 609	3 380	46 856				1971
18 146	11 520	5 404	2 198	7 319	3 249	47 837				1972
5 412	3 497	1 237	501	1 718	963	13 328				1 1970
5 391	3 326	1 247	502	1 877	963	13 306				2
5 496	2 974	1 292	478	1 777	939	12 956				3
4 854	3 283	1 187	478	1 681	894	12 377				4
4 889	3 291	1 297	459	1 775	889	12 600				1 1971
4 682	2 912	1 199	491	1 758	844	11 886				2
4 565	2 635	1 210	535	1 724	872	11 541				3
3 775	3 043	1 352	532	1 352	775	10 829				4
4 247	3 020	1 306	525	1 824	812	11 734				1 1972
4 461	2 965	1 337	560	1 858	819	12 000				2
4 708	2 528	1 409	549	1 689	833	11 716				3
4 730	3 008	1 358	564	1 978	784	12 423				4
5 004	3 099	1 122	538	1 996	817	12 576	2 975		15 551	1 1973
5 143	3 106	1 472	640	1 939	914	13 213	2 803		16 016	2

(a) Einschließlich Schmelzkoks und Koksgrus
(b) Ohne Verbrauch der unabhängigen Stahlgießereien
(c) Einschließlich Elektro-Roheisenöfen

(a) Met inbegrip van halfcokes en cokesgruis
(b) Verbruik der onafhankelijke staalgietereien niet inbegrepen
(c) Met inbegrip van elektrische ruwijzerovens

Consommation de coke (a), par tonne de produit obtenu, dans les installations d'agglomération et dans les installations productrices de fonte

Consumo di coke (a), per tonnellata di prodotto ottenuto, negli impianti di agglomerazione e nelle installazioni produttrici di ghisa

Verbrauch an Koks (a) pro Tonne erzeugten Sinters bzw. Roheisens in den Hüttsinteranlagen sowie in den Roheisen-Erzeugungsanlagen

Verbruik van cokes (a) per ton geproduceerd sinter in de sinterinstallaties en per ton geproduceerd ruw-ijzer in de installaties voor de produktie van ruwijzer

kg/t

Zeit Période Periodo Tijdvak	Deutschland (BR)	France	Italia	Nederland	UEBL · BLEU		EUR 6	United Kingdom	Danemark	EUR 9
					Belgique België	Luxem- bourg				
In den Hüttsinteranlagen (b) · Dans les installations d'agglomération (b) Negli impianti di agglomerazione (b) · In de sinterinstallaties (b)										
1969	67	28	56	48	62	42	51			
1970	64	31	58	68	61	44	52			
1971	66	28	59	68	61	56	50			
1972	68	22	56	59	59	30	48			
1970	1	65	29	58	68	62	46	52		
	2	63	26	58	69	57	43	49		
	3	65	27	57	65	61	43	52		
	4	64	28	60	66	63	44	51		
1971	1	68	29	63	72	63	43	53		
	2	64	28	58	75	58	38	50		
	3	65	29	57	63	62	33	50		
	4	68	26	59	64	61	31	48		
1972	1	71	24	58	64	61	35	50		
	2	63	23	54	61	58	31	46		
	3	67	20	55	54	56	29	48		
	4	69	20	55	56	61	26	48		
1973	1	71	23	56	56	61	29	49	85	55
	2	70	25	56	58	60	30	50	86	55
	3	70	21	57	63	61	26	85		
Direkter Einsatz in den Hochöfen (c) · Enfournement direct dans les hauts fourneaux (c) Informamento diretto negli altiforni (c) · Direkt verbruik in de hoogovens (c)										
1969	564	652	518	520	603	736	594			
1970	559	629	524	484	586	730	582			
1971	521	595	526	475	569	683	554			
1972	487	563	509	456	559	645	526			
1970	1	562	633	525	485	603	715	587		
	2	557	621	502	489	578	711	576		
	3	562	646	528	477	581	735	585		
	4	553	617	542	485	584	762	581		
1971	1	536	607	526	487	575	730	567		
	2	531	600	519	477	566	678	557		
	3	516	596	529	490	568	676	550		
	4	499	576	527	452	569	664	539		
1972	1	485	568	513	445	564	662	529		
	2	486	556	501	444	558	650	523		
	3	489	567	510	459	560	644	525		
	4	489	562	510	478	557	626	524		
1973	1	490	557	527	472	557	606	526	580	535
	2	494	559	513	471	554	602	525	568	532
	3	492	568		469	565	592		578	

(a) Y compris semi-coke et poussier de coke
Compresi semi-coke e polvere di coke

(b) En kg par t d'agglomérés produite
In kg per t di agglomerati prodotti

(c) Y compris fours électriques à fonte
Inclusi forni elettrici per ghisa

(a) Einschließlich Schmelzkoks und Koksgrus
Met inbegrip van halfcokes en cokesgruis

(b) In kg pro Tonne erzeugten Sinters
In kg per ton geproduceerd sinter

(c) Einschließlich Elektro-Roheisenöfen
Met inbegrip van elektrische ruwijzerovens

Réceptions de combustibles solides des usines sidérurgiques de l'ensemble de la Communauté *) (a) (cokerie sidérurgiques exclues)

Arrivi di combustibili solidi negli stabilimenti siderurgici dell'insieme della Comunità *) (a) (cokerie siderurgiche escluse)

Zugänge an festen Brennstoffen bei den Hüttenwerken der Gemeinschaft *) (a) (ohne Hüttenkokereien)

Aanvoer van vaste brandstoffen bij de ijzer- en staalindustrie van de Gemeenschap *) (a) (hoogovenkokeriesfabrieken niet inbegrepen)

103

1000 t

Zeit Période Periodo Tijdvak	Arten · Nature · Natura · Soorten				Insgesamt Total Totale Totaal	Herkunft · Provenance · Provenienza · Herkomst				
	Koks und Steinkohlenschwelkoks Cokes et semi-coke de houille Coke e semi-coke di carbon fossile Cokes en steenkoolhalfcokes	Koksgrus Poussier de coke Polvere di coke Cokesgruis	Steinkohlen und -briketts Houille et briquettes Carbon fossile e mattonelle Steenkool en -briketten (b)	Braunkohlen und -briketts Lignite et briquettes de lignite Lignite e mattonelle di lignite Bruinkool en -briketten (c)		EGKS · CECA			Dritte Länder Pays tiers Paesi terzi Derde landen	
						Hüttenkokereien Cokeries sidérurgiques propres Cokerie siderurgiche proprie Hoogovenkokeriesfabrieken	Sonstige Herkunft Autres provenances Altre provenienze Overige	Insgesamt Total Totale Totaal		
										6
1	2	3	4	5	6	7	8	9		
1969	48 788	4 318	4 083	118	57 307	19 519	37 091	56 610	697	
1970	49 079	4 408	4 143	128	57 758	21 956	34 967	56 929	835	
1971	43 300	4 066	4 420	126	51 912	21 294	29 620	49 914	998	
1972	43 880	4 070	3 870	142	51 960	22 661	28 397	51 059	903	
1967	1	10 524	983	1 117	60	12 683	4 121	8 517	12 637	46
2	10 320	1 036	977	55	12 388	4 289	8 048	12 337	52	
3	10 407	1 002	853	52	12 314	4 278	7 978	12 257	58	
4	10 976	1 011	1 128	39	13 154	4 480	8 637	13 117	37	
1968	1	11 558	1 055	1 167	56	13 836	4 575	9 181	13 756	80
2	10 615	981	884	31	12 515	4 370	8 108	12 478	37	
3	11 187	994	852	27	13 060	4 365	8 658	13 023	37	
4	12 045	1 068	1 030	42	14 184	4 559	9 590	14 149	34	
1969	1	11 957	1 059	1 209	34	14 259	4 780	9 397	14 177	83
2	12 300	1 077	1 017	33	14 426	4 892	9 334	14 226	200	
3	12 079	1 078	816	26	14 000	4 850	8 973	13 823	177	
4	12 453	1 105	1 041	26	14 625	4 998	9 391	14 388	237	
1970	1	12 260	1 065	1 164	28	14 517	5 538	8 878	14 415	102
2	12 726	1 131	1 007	26	14 890	5 606	9 061	14 667	223	
3	12 457	1 100	912	27	14 496	5 465	8 780	14 245	252	
4	11 636	1 111	1 060	47	13 854	5 347	8 249	13 596	258	
1971	1	11 533	1 013	1 194	29	13 769	5 362	8 172	13 534	236
2	11 079	1 028	1 127	27	13 261	5 413	7 553	12 966	295	
3	10 660	1 057	963	37	12 718	5 366	7 075	12 441	277	
4	10 028	968	1 135	33	12 164	5 153	6 820	11 973	191	
1972	1	10 583	932	934	29	12 478	5 459	6 836	12 295	183
2	11 156	1 048	1 023	36	13 263	5 656	7 389	13 045	218	
3	10 719	1 026	868	39	12 652	5 644	6 758	12 402	250	
4	11 428	1 061	908	38	13 435	5 900	7 281	13 181	254	
1973	1	14 282	1 518	1 095	49	16 944	8 497	8 149	16 646	298
2	14 695	1 542	1 035	51	17 322	8 553	8 416	16 969	353	

*) a/c 1.1.73 Communauté élargie dall' 1.1.73 Comunità ampliata

(a) Non compris les fonderies d'acier indépendantes Non comprese le fonderie d'acciaio indipendenti

(b) Y compris poussières d'antracite Ivi comprese le polveri di antracite

(c) Y compris le coke de lignite Ivi compreso il coke di lignite

*) ab 1.1.73 Erweiterte Gemeinschaft vanaf 1.1.73 Uitgebreide Gemeenschap

(a) Unabhängige Stahlgießereien nicht eingeschlossen Onafhankelijke staalgietereien niet inbegrepen

(b) Einschließlich Anthrazitstaub Inclusief anthracietgruis

(c) Einschließlich Braunkohlenschwelkoks Inclusief bruinkoolcokes

Bilan de la consommation de combustibles et d'énergie dans la sidérurgie de la Communauté (sans les cokeries sidérurgiques, ni les fonderies d'acier indépendantes)
Consumo di combustibili e di energia nell'industria siderurgica della Comunità (non comprese le cokerie siderurgiche né le fonderie di acciaio indipendenti)

Gruppierung Libellé Descrizione Groepering	Einheit Unités Unità Eenheid	1967			1968			1969		
		Insgesamt Total Totale Totaal	darunter · dont di cui · waarvan		Insgesamt Total Totale Totaal	darunter · dont di cui · waarvan		Insgesamt Total Totale Totaal	darunter · dont di cui · waarvan	
			Hochöfen (e) Hauts fourneaux (e) Altiforni (e) Hoog- ovens (e)	Strom- erzeugungs- anlagen Centrales électriques Centrali elettriche Elektrische centrales		Hochöfen (e) Hauts fourneaux (e) Altiforni (e) Hoog- ovens (e)	Strom- erzeugungs- anlagen Centrales électriques Centrali elettriche Elektrische centrales		Hochöfen (e) Hauts- fourneaux (e) Altiforni (e) Hoog- ovens (e)	Strom- erzeugungs- anlagen Centrales électriques Centrali elettriche Elektrische centrales
1	2	3	4	5	6	7	8	9		
I) COMBUSTIBLES SOLIDES: COMBUSTIBILI SOLIDI:										
1° Coke et semi-coke de houille Coke e semi-coke di carbon fossile	1 000 t	41 765	41 482	0	44 470	44 223	—	47 483	47 165	0
2° Poussier de coke Polvere di coke	»	4 340	4 074	29	4 427	4 236	24	4 554	4 288	15
3° Houille et briquettes (a) Carbon fossile e mattonelle (a)	»	4 073	1 128	1 799	3 867	1 371	1 583	4 030	1 775	1 581
4° Lignite et briquettes (b) Lignite e mattonelle (b)	»	221	108	47	142	70	18	104	2	—
Total · Totale	»	50 399	46 792	1 875	52 906	49 900	1 625	56 171	53 230	1 596
II) COMBUSTIBLES LIQUIDES: COMBUSTIBILI LIQUIDI:										
Fuel et gas-oil Olio combustibile e gasolio	1 000 t	6 945	1 871	760	7 396	2 194	734	8 071	2 795	692
III) GAZ : · GAS : (c)										
1° De hauts fourneaux des usines (c) Di altoforno degli stabilimenti	T cal	113 071	53 817	30 438	118 367	56 236	31 556	141 415	59 062	34 178
2° Des cokeries des usines Delle cokerie degli stabilimenti	»	17 671	2 542 (f)	1 615	18 394	2 784 (f)	2 031	20 608	5 074 (f)	2 261
3° D'autres sources Da altre fonti	»	31 769	965 (f)	1 245	38 654	2 168 (f)	3 051	48 255	3 204	5 704
Total · Totale	»	162 511	57 324	33 288	175 415	61 188	36 638	210 278	67 340	42 143
IV) ÉNERGIE ÉLECTRIQUE : ENERGIA ELETTRICA :										
Total · Totale	mio Kwh	34 662	5 980	1 062	37 266	6 457	1 089	40 415	7 082	1 201
Anhang Annexe Allegato Bijlage	Einheit Unités Unità Eenheid	Insgesamt Total Totale Totaal	darunter über Verteilernetz Dont au réseau Di cui alla rete di distribuzione waarvan aan het voorzieningsnet		Insgesamt Total Totale Totaal	darunter über Verteilernetz Dont au réseau Di cui alla rete di distribuzione waarvan aan het voorzieningsnet		Insgesamt Total Totale Totaal	darunter über Verteilernetz Dont au réseau Di cui alla rete di distribuzione waarvan aan het voorzieningsnet	
V) LIVRAISONS : · CONSEGNE :										
1° De gaz de haut fourneau Di gas d'altoforno	T cal	23 375			25 779			30 847		
2° D'électricité Di elettricità	mio Kwh	7 094	966		7 252	1 021		7 767	1 351	

(a) Y compris poussier d'antracite

(b) Y compris coke de lignite

(c) En Teracalories, pouvoir calorifique inférieur

(d) Directement à d'autres ateliers localement intégrés (excepté les fonderies d'acier) au réseau, à d'autres usines et aux cokeries sidérurgiques

(e) Y compris installations de préparation et d'agglomération de la charge

(f) En partie estimé

(a) Ivi comprese le polveri di antracite

(b) Ivi compreso il coke di lignite

(c) In Teracalorie sulla base dei poteri calorifici inferiori

(d) Direttamente ad altre officine localmente integrate (eccettuate le fonderie di acciaio), alla rete, ad altri stabilimenti e alle cokerie siderurgiche

(e) Ivi compresi gli impianti di preparazione e d'agglomerazione della carica

(f) In parte valutata

Verbrauch von Brennstoffen und Energie in der Eisen- und Stahlindustrie der Gemeinschaft (ohne Hüttenkokerien und unabhängige Stahlgießereien)


104

Verbruik van brandstoffen en energie bij de ijzer- en staalindustrie van de Gemeenschap (hoogovencokesfabrieken en onafhankelijke staalgieterijen niet inbegrepen)

1970			1971			1972			Einheit	Gruppierung
Insgesamt Total Totale Totaal	darunter · dont di cui · waarvan		Insgesamt Total Totale Totaal	darunter · dont di cui · waarvan		Insgesamt Total Totale Totaal	darunter · dont di cui · waarvan			
	Hochöfen (e)	Strom- erzeugungs- anlagen		Hochöfen (e)	Strom- erzeugungs- anlagen		Hochöfen (e)	Strom- erzeugungs- anlagen		
	Hauts fourneaux (e) Alti forni (e) Hoog- ovens (e)	Centrales électriques Centrali elettriche Elektrische centrales		Hauts fourneaux (e) Alti forni (e) Hoog- ovens (e)	Centrales électriques Centrali elettriche Elektrische centrales		Hauts fourneaux (e) Alti forni (e) Hoog- ovens (e)	Centrales électriques Centrali elettriche Elektrische centrales		
10	11	12	13	14	15	16	17	18		
47 174	46 993	4	42 274	42 013	0	43 122	42 920	0	1 000 t	I) FESTE BRENNSTOFFE : VASTE BRANDSTOFFEN :
4642	4 506	6	4 490	4 416	7	4 669	4 566	9	»	1° Koks einschl. Steinkohlen- schwelkoks Cokes en steenkolenhalfcokes
3 899	2 048	1 328	4 111	2 407	1 040	3 921	2 815	730	»	2° Koksgrus Cokesgruis
100	89	—	113	105	—	127	119	—	»	3° Steinkohlen und -briketts (a) Steenkool en -briketten (a)
55 815	53 516	1 338	50 988	48 940	1 226	51 838	50 421	740	»	4° Braunkohlen und -briketts (b) Bruinkool en -briketten (b) Insgesamt · Totaal
8 541	3 433	694	8 411	3 848	719	9 567	4 728	901	1 000 t	II) FLÜSSIGE BRENNSTOFFE : VLOEIBARE BRANDSTOFFEN :
										{ Heizöl und Gasöl Stookolie en dieselolie
124 491	58 420	33 983	113 028	52 598	33 053	112 813	52 887	33 973	T cal	III) GAS : · GASSEN (c)
25 389	4 463 (f)	4 386	32 665	6 188	4 864	35 635	6 577	6 165	»	1° Eigenes Gichtgas Eigen Hoogovengas
57 617	7 425	6 282	49 652	6 166	6 076	58 082	9 459	5 731	»	2° Aus eigener Kokerei Uit eigen cokesfabriek
207 497	70 308	44 651	195 345	64 952	43 993	206 530	68 767	45 834	»	3° Sonstiges Gas Andere gassen Insgesamt · Totaal
42 398	7 657	1 234	41 583	7 429	1 058	45 207	7 783	1 154	mio Kwh	IV) STROM : STROOM · Insgesamt · Totaal
Insgesamt Total Totale Totale	darunter über Verteilernetz Dont au réseau Di cui alla rete di distribuzione waarvan aan het voorzieningsnet		Insgesamt Total Totale Totaal	darunter über Verteilernetz Dont au réseau Di cui alla rete di distribuzione waarvan aan het voorzieningsnet		Insgesamt Total Totale Totaal	darunter über Verteilernetz Dont au réseau Di cui alla rete di distribuzione waarvan aan het voorzieningsnet		Einheit	Anhang
(d)			(d)			(d)			Unités Unità Eenheid	Annexe Allegato Bijlage
30 243			15 775	3 820		19 292	4 521		T cal	V) ABGABEN : · LEVERINGEN
7 318	692		7 930	676		7 432	562		mio Kwh	{ 1° Gichtgas Hoogovengas 2° Strom · Elektriciteit

(a) Einschließlich Anthrazitstaub
 (b) Einschließlich Braunkohlenschwelkoks und Brikettstaub
 (c) In Terakalorien auf der Basis des centeren Heizwerts
 (d) Unmittelbar an sonstige örtlich verbundene Betriebe (ohne örtlich verbundene Stahlformgießerei), an das Verteilernetz an andere Werke und die Hüttenkokerien
 (e) Einschließlich Anlagen für die Vorbereitung der Chargen und die Sinteranlagen
 (f) Teilweise geschätzt

(a) Antracietgruis inbegrepen
 (b) Bruinkoolcokes en briketstof inbegrepen
 (c) In Terakalorien op basis van de verbrandingswaarde
 (d) Rechtstreeks geleverd aan plaatselijk verbonden bedrijven (met uitzondering van de plaatselijk verbonden staalgieterij), aan de voorzieningsnetten, aan andere fabrieken en aan de hoogovencokesfabrieken
 (e) Met inbegrip van sinter- en ertsvoorbereidingsinstallaties
 (f) Gedeeltelijk geschat



Teil I : Eisenschaffende Industrie

1^{ère} Partie : Sidérurgie proprement dite

1^a Parte : Siderurgia propriamente detta

1^o Deel : IJzer- en staalproducerende industrie

VII

Unabhängige Stahlgießereien
Fonderie di acciaio indipendenti

Fonderies d'acier indépendantes
Onafhankelijke staalgieterijen

Production d'acier liquide pour moulage, par procédés, dans l'ensemble des fonderies d'acier indépendantes de la Communauté (a) (b) (Quantités et importance relative)

Produzione di acciaio spillato per getti secondo il processo di fabbricazione delle fonderie di acciaio indipendenti della Comunità (a) (b) (Quantità e importanza relativa)

Erzeugung von Flüssigstahl für Stahlguß nach Verfahren in den unabhängigen Stahlgießereien der Gemeinschaft (a) (b) (Mengen und Anteil an der Gesamterzeugung)

Productie van vloeibaar staal voor gietwerk per procédé in de onafhankelijke staalgietereien van de Gemeenschap (a) (b) (Hoeveelheden en aandeel in de totale produktie)

1000 t — %

Zeit Période Periodo Tijdvak	Nach Verfahren · Par procédés Secondo il processo di fabbricazione · Per procédé			Insgesamt Total Totale Totaal	In % d. Gesamterz. an Flüssigst. f. Stahlg. En % de la production tot. d'ac. liq. p. moulage In % della prod. tot. di acciaio spillato per getti In % van de tot. prod. van vloeibaar staal voor gietwerk
	S.M.-Stahl Martin Martinstaal	Elektrostahl Electrique Elettrico Elektrostaal	Bessemer + Sonstiger Autres Altri Andere		
	1	2	3	4	5
1969	15	934	70	1 019	65,6
1970	17	933	60	1 070	66,7
1971	16	1 031	48	1 096	71,9
1972	9	942	38	989	74,3
1973 I	1	121	6	128	80,5
II	1	119	6	126	80,8
III	1	128	7	135	81,3
IV	1	116	6	123	80,4
V	1	134	7	142	83,5
VI	0	121	6	127	80,4
VII	1	108	5	115	80,4
VIII	1	93	4	98	79,0

In % der Rohstahlerzeugung insgesamt · En % de la production totale d'acier brut
In % della produzione di acciaio grezzo · In % van de totale produktie van ruwstaal

1969	0,0	6,7	100,0	0,9
1970	0,0	6,6	100,0	1,0
1971	0,0	7,1	100,0	1,1
1972	0,0	5,9	100,0	0,9
1973 I	0,0	6,5	17,6	1,0
II	0,0	7,1	23,1	1,1
III	0,0	6,8	24,1	1,1
IV	0,0	6,4	23,1	1,0
V	0,0	6,6	21,2	1,1
VI	0,0	6,3	21,4	1,0
VII	0,0	6,4	20,8	0,9
VIII	0,0	6,0	25,0	0,8

(a) Pour la France, fonderies autonomes et fonderies intégrées à d'autres industries que la sidérurgie.
Per la Francia, fonderie autonome e fonderie integrate a industrie diverse dalla siderurgia

(b) a/c 1.1.73 Communauté élargie
dal 1.1.73 Comunità ampliata

(a) Für Frankreich, selbständige Stahlgießereien und Stahlgießereien, die mit anderen Industrien als der Eisen- und Stahlindustrie verbunden sind
Voor Frankrijk, zelfstandige staalgietereien en staalgietereien, die met andere industrieën dan de ijzer- en staalindustrie verbonden zijn

(b) ab 1.1.73 Erweiterte Gemeinschaft
vanaf 1.1.73 Uitgebreide Gemeenschap

Consommation de matières premières de l'ensemble des fonderies d'acier indépendantes de la Communauté *

Rohstoffverbrauch in den unabhängigen Stahlgießereien der Gemeinschaft *

106

Consumo di materie prime dell'insieme delle fonderie di acciaio indipendenti della Comunità *

Grondstoffenverbruik van de onafhankelijke staalgietereien van de Gemeenschap *

Zeit Période Periodo Tijdvak	Roheisen Fonte Ghisa Ruwijzer (a)	Spiegeleisen u. Hoch- ofen-Ferromangan Spiegel- et ferro- manganèse carburé Ghisa specular e ferro-mn carburato Spiegelijzer en hoog- oven-ferromangaan (a)	Sonstige Ferrolegerungen Autres ferro-alliages Altre ferro leghe Andere ferrolegeringen	Schrott · Ferraille · Rottame · Schroot		Steinkohlen und -briketts Houille et briquettes de houille Carbon fossile e mattonelle Steenkool en -briketten (b)
				Insgesamt Total Totale Totaal (a)	Davon Eigenentfall Dont de chutes propres Di cui: Ricuperi interni Waarvan: Opbrengst uit eigen bedrijf (b)	
				1000 t		
	1	2	3	4	5	6
1969	15	18	27	1 037	452	16
1970	31	13	29	1 073	488	14
1971	34	14	36	1 085	505	11
1972	37	18	35	1 017	475	13
1969 4	8	4	8	260	119	4
1970 1	8	4	7	271	116	4
2	8	4	7	277	145	4
3	6	3	6	240	108	3
4	8	2	8	285	119	3
1971 1	9	3	9	290	134	3
2	9	3	9	286	135	3
3	6	3	8	245	113	2
4	10	4	10	264	123	3
1972 1	8	3	9	273	127	3
2	8	3	8	269	124	3
3	6	3	7	225	101	2
4	11	5	10	267	125	4
1973 1	12	7	14	396	192	5
2	12	7	15	402	192	

Zeit Période Periodo Tijdvak	Heizkoks einschl. Steinkohlenschwelkoks Coke et semi-coke de chauffage Coke e semi-coke di riscaldamento Cokes en halfcokes	Schmelzkoks und Spezialkoks Coke de fonderie et coke spécial Coke da fonderia e coke speciale Gieterijcokes en speciale cokes	Rohbraunkohle, -staub, Braunkohlenbriketts Lignite, poussières et briquettes de lignite Lignite, polvere e mattonelle di lignite Ruwe bruinkool, bruinkoolstof en bruinkoolbriketten	Flüssige Brennstoffe Combustibles liquides Combustibili liquidi Vloeibare brandstoffen	Gas Gaz Gas Gas (d)	Strom Electricité Elettricità Elektriciteit					
							1000 t			1000 m³	1000 kWh
							7	8	9	10	11
1969	4	29	1	34	122 772	920 677					
1970	3	25	3	39	132 998	894 602					
1971	3	22	1	35	125 903	977 697					
1972	3	21	0	34	114 808	882 082					
1969 4	1	8	3	9	32 165	232 649					
1970 1	2	7	0	12	39 265	230 906					
2	0	6	0	9	29 734	217 671					
3	0	5	0	9	29 459	200 589					
4	1	7	3	10	34 540	245 436					
1971 1	1	7	0	13	35 557	299 668					
2	0	5	0	8	28 469	239 101					
3	1	5	0	6	26 435	201 664					
4	0	5	0	5	35 442	237 264					
1972 1	1	6	0	11	35 566	233 735					
2	0	5	0	8	27 401	225 764					
3	0	4	0	5	25 110	201 540					
4	1	6	0	9	27 522	239 211					

* a/c 1.1.73 Communauté élargie
dall' 1.1.73 Comunità ampliata

(a) Données par pays: voir tableaux précédents
Dati per paese: vedere tavole precedenti

(b) Non compris la récupération dans les usines
Non compresi i ricuperi di demolizione nello stabilimento

(c) Y compris poussière d'antracite
Compresa la polvere di antracite

(d) m³ à 4 250 calories
m³ a 4 250 calorie


* ab 1.1.73 Erweiterte Gemeinschaft
vanaf 1.1.73 Uitgebreide Gemeenschap

(a) Länderangaben siehe vorhergehende Tabellen
Voor de cijfers per land zie de voorafgaande tabellen

(b) Altschrott der Werke nicht einbegriffen
Oud schroot uit eigen bedrijf niet inbegrepen

(c) Einschließlich Anthrazitstaub
Inclusief antracietstof

(d) Berechnet auf 4 250 kcal Nm³
Berekend op basis van 4 250 kcal/Nm³



Teil I : Eisenschaffende Industrie

1^{re} Partie : Sidérurgie proprement dite

1^a Parte : Siderurgia propriamente detta

1^o Deel : IJzer- en staalproducerende industrie

VIII

Stahlhandel

Commercio dei prodotti siderurgici

Négoce des produits sidérurgiques

Staalhandel

Réceptions nettes et livraisons nettes de produits sidérurgiques des négociants (a), par produits

Arrivi netti e consegna nette di prodotti siderurgici dei commercianti (a), per prodotto

1000 t

EGKS · CECA

Zeit Période Periodo Tijdvak	Massenstähe · Acier ordinaire					
	Halbzeug Demi-produits Semi-prodotti Halfabrikaten	Schwere Profile Profils lourds Profilati pesanti Zwaar profielstaal	Walzdraht Fil machine Vergella in matasse Walsdraad, gehaspeld	Stabstahl Aciers marchands Laminati mercantili Staaftaal en licht profielstaal	Flacherzeugnisse · Produits plats	
					Insgesamt Total Totale Totaal	Darunter: Bleche: > 3 mm
						Dont: Tôles > 3 mm
1	2	3	4	5	6	

A) Zugänge · Réceptions · Arrivi · Ontvangsten

1965	50	1 584	30	4 885	3 861	1 941
1966	31	1 690	30	5 037	4 272	2 143
1967	46	1 719	45	5 661	5 267	2 375
1968	92	1 999	51	6 162	5 565	2 694
1969	108	2 500	37	6 976	7 621	3 703
1969 IV	11	191	3	564	606	298
V	12	182	3	567	583	292
VI	7	181	3	586	629	321
VII	10	178	3	556	621	315
VIII	6	194	3	523	541	286
IX	13	212	3	588	608	312
X
XI
XII
1970 I	9	282	3	630	601	318
II	11	230	3	632	600	316
III	11	252	3	630	618	336

B) Lieferungen · Livraisons · Consegne · Leveringen

1965	49	1 577	30	5 004	3 847	1 927
1966	32	1 668	31	5 032	4 163	2 082
1967	43	1 681	46	5 488	5 097	2 293
1968	89	1 968	49	6 123	5 408	2 629
1969	101	2 485	34	6 976	7 040	3 334
1969 IV	9	216	3	630	589	289
V	10	221	3	630	572	280
VI	11	240	3	669	593	291
VII	7	234	2	638	566	287
VIII	6	192	3	535	438	223
IX	10	214	3	617	569	279
X
XI
XII
1970 I	9	204	2	474	524	276
II	8	207	2	488	518	275
III	11	213	2	528	533	283

(a) Non compris les réceptions en provenance d'un autre négociant, ni pour les livraisons, celles à destination d'un autre négociant du pays

(a) Esclusi gli arrivi in provenienza da un altro commerciante del paese e, per le consegne, quelle destinate ad un altro commerciante del paese

Netto-Zugänge und -Lieferungen der Händler an Eisen- und Stahlerzeugnissen (a)

Netto-ontvangst en -leveringen van ijzer- en staalprodukten van de handelaren (a) per produkt

107

EGKS · CECA

1000 t

acciaio comune · Gewone staalsoorten		Insgesamt nach Herkunft bzw. Bestimmung Total par provenance ou destination Totale per provenienza resp. destinazione Totaal naar herkomst resp. naar bestemming			Edelstähle Aciers fins et spéciaux Acciai fini e speciali Speciaalstaal	Zeit Période Periodo Tijdvak
Darunter: Bleche < 3 mm Dont: Tôles < 3 mm Di cui: Lamiere < 3 mm Waarvan: Plaat < 3 mm	Darunter: überzogene Bleche Dont: Tôles revêtues Di cui: Lamiere rivestite Waarvan: Beklede plaat	Insgesamt Total Totale Totaal	Darunter: Aus bzw. in das Inland Dont: du/vers le pays Di cui: Dal resp. nel paese Waarvan: Uit/aan het binnenland	Darunter: And. Länder der Gemeinschaft Dont: autres pays CECA Di cui: Altri paesi della Comunità Waarvan: And. landen van de Gemeenschap		
7	8	9	10	11	12	

A) Zugänge · Réceptions · Arrivi · Ontvangsten

1 465	289	10 410	7 896	2 432	.	1965
1 625	336	11 060	8 391	2 564	.	1966
2 165	533	12 738	9 266	3 239	.	1967
2 147	519	13 869	10 250	3 348	.	1968
3 012	652	17 242	12 303	4 457	.	1969
241	47	1 375	1 011	325	.	IV 1969
224	47	1 347	996	323	.	V
237	47	1 406	1 035	330	.	VI
230	55	1 368	989	344	.	VII
190	46	1 267	929	303	.	VIII
224	50	1 424	1 056	349	.	IX
.	X
.	XI
.	XII
212	51	1 525	1 076	381	.	I 1970
215	47	1 476	1 019	383	.	II
545	51	1 514	1 034	400	.	III

B) Lieferungen · Livraisons · Consegne · Leveringen

1 464	291	10 507	10 432	47	.	1965
1 595	326	10 926	10 830	71	.	1966
2 112	528	12 355	12 247	90	.	1967
2 100	520	13 637	13 476	139	.	1968
2 891	588	16 636	16 388	217	.	1969
235	47	1 447	1 424	21	.	IV 1969
228	45	1 436	1 410	21	.	V
233	48	1 516	1 489	23	.	VI
210	51	1 447	1 427	18	.	VII
158	42	1 174	1 152	19	.	VIII
216	54	1 413	1 391	19	.	IX
.	X
.	XI
.	XII
186	43	1 213	1 196	14	.	I 1970
183	41	1 223	1 206	14	.	II
187	43	1 287	1 269	16	.	III

(a) Die Zugänge von anderen Händlern bzw. die Lieferungen an andere Händler des Inlandes sind nicht einbegriffen

(a) De ontvangsten van andere handelaren, resp. de leveringen aan andere handelaren in het binnenland dienen niet te worden inbegrepen

Réceptions nettes et livraisons nettes de produits sidérurgiques des négociants (a), par produits

Arrivi netti e consegna nette di prodotti siderurgici dei commercianti (a), per prodotto

1000 t

DEUTSCHLAND (BR)

Massenstähle · Acier ordinari

Flacherzeugnisse · Produits plats

Zeit Période Periodo Tijdvak	Halbzeug Demi-produits Semi-prodotti Halffabrikaat	Schwere Profile Profils lourds Profilati pesanti Zwaar profielstaal	Walzdraht Fil machine Vergella in matasse Walsdraad, gehaspeld	Stabstahl Aciers marchands Laminati mercantili Staaftaal en licht profielstaal	Flacherzeugnisse · Produits plats	
					Insgesamt Total Totale Totaal	Darunter: Bleche: > 3 mm Dont: Tôles > 3 mm Di cui: Lamiere > 3 mm Waarvan: Plaat > 3 mm
	1	2	3	4	5	6
A) Zugänge · Réceptions · Arrivi · Ontvangsten						
1966	18	673	9	2 075	1 461	814
1967	31	633	8	1 950	1 460	843
1968	70	790	9	2 295	1 891	1 105
1969	88	1 085	8	2 804	2 539	1 554
1970	94	1 062	6	2 626	2 072	1 261
1971	81	843	8	2 499	2 178	1 308
1972	69	1 042	8	2 616	2 401	1 382
1972 X	4	76	0	197	176	90
XI	3	87	1	186	177	88
XII	7	88	1	190	178	86
1973 I	5	99	1	221	212	123
II	4	103	1	231	224	122
III	8	116	0	268	235	137
IV	6	103	1	251	203	121
V	5	121	1	265	223	133
VI	4	94	1	231	214	122
VII	5	92	0	230	244	145
VIII	4	95	1	209	220	139
IX	6	74	1	194	203	124
B) Lieferungen · Livraisons · Consegne · Leveringen						
1966	19	679	10	2 088	1 467	812
1967	29	642	7	1 939	1 469	837
1968	66	765	8	2 212	1 785	1 038
1969	81	1 041	8	2 712	2 378	1 441
1970	90	987	8	2 533	2 165	1 327
1971	81	939	8	2 597	2 216	1 337
1972	73	1 025	8	2 627	2 330	1 362
1972 X	4	94	1	251	204	119
XI	4	87	1	230	199	113
XII	5	68	1	178	159	93
1973 I	4	95	0	229	237	140
II	5	99	1	229	244	148
III	7	99	1	248	247	148
IV	7	87	1	248	211	127
V	6	97	0	249	218	129
VI	5	88	1	223	196	117
VII	4	89	1	221	194	118
VIII	5	85	0	221	197	119
IX	6	84	0	220	205	124

(a) Non compris les réceptions en provenance d'un autre négociant, ni pour les livraisons, celles à destination d'un autre négociant du pays

(a) Esclusi gli arrivi in provenienza da un altro commerciante del paese e, per le consegne, quelle destinate ad un altro commerciante del paese

Netto-Zugänge und -Lieferungen der Händler an Eisen- und Stahlerzeugnissen (a)

Netto-ontvangsten en -leveringen van ijzer- en staalprodukten van de handelaren (a) per produkt

108

DEUTSCHLAND (BR)

1000

acciaio comune · Gewone staalsoorten		Insgesamt nach Herkunft bzw. Bestimmung Total par provenance ou destination Totale per provenienza resp. destinazione Totaal naar herkomst resp. naar bestemming			Edelstähle Aciers fins et spéciaux Acciai fini e speciali Speciaalstaal	Zeit Période Periodo Tijdvak
dotti piatti · Platte produkten		Insgesamt	Darunter: Aus bzw. in das Inland Dont: du/vers le pays Di cui: Dal resp. nel paese Waarvan: Uit/aan het binnenland	Darunter: And. Länder der Gemeinschaft Dont: autres pays CECA Di cui: Altri paesi della Comunità Waarvan: And. landen van de Gemeenschap		
Darunter: Bleche < 3 mm Dont: Tôles 3 mm Di cui: Lamiere < 3 mm Waarvan: Plaat < 3 mm	Darunter: überzogene Bleche Dont: Tôles revêtues Di cui: Lamiere rivestite Waarvan: Beklede plaat	Total Totale Totaal				
7	8	9	10	11	12	
A) Zugänge · Réceptions · Arrivi · Ontvangsten						
466	97	4 236	3 411	752	.	1966
431	102	4 082	3 300	684	.	1967
555	123	5 055	3 829	1 093	.	1968
675	164	6 524	5 091	1 255	.	1969
550	140	5 859	4 708	994	.	1970
597	158	5 610	4 218	1 125	.	1971
671	228	6 135	4 574	1 191	.	1972
57	19	452	343	86	.	X 1972
64	16	454	339	84	.	XI
67	17	463	352	87	.	XII
59	21	538	405	102	.	I 1973
72	20	563	440	94	.	II
63	24	628	488	113	.	III
51	20	563	438	103	.	IV
56	20	614	475	115	.	V
60	21	544	403	112	.	VI
68	17	571	438	102	.	VII
58	13	528	410	87	.	VIII
58	11	478	386	73	.	IX
B) Lieferungen · Livraisons · Consegne · Leveringen						
747	93	4 263	4 194	52	.	1966
443	103	4 086	4 010	61	.	1967
527	116	4 836	4 761	55	.	1968
659	147	6 220	6 101	92	.	1969
568	153	5 784	5 670	88	.	1970
592	163	5 851	5 777	60	.	1971
646	206	6 064	5 921	118	.	1972
57	18	555	538	14	.	X 1972
59	18	521	507	10	.	XI
44	14	411	398	10	.	XII
68	19	565	552	11	.	I 1973
68	17	578	560	14	.	II
67	20	602	585	13	.	III
57	16	535	518	13	.	IV
61	17	570	558	10	.	V
52	18	512	501	8	.	VI
49	17	509	495	10	.	VII
51	18	509	492	10	.	VIII
52	18	514	495	14	.	IX

(a) Die Zugänge von anderen Händlern bzw. die Lieferungen an andere Händler des Inlandes sind nicht einbegriffen

(a) De ontvangsten van andere handelaren resp. de leveringen aan andere handelaren in het binnenland dienen niet te worden inbegrepen

Réceptions nettes et livraisons nettes de produits sidérurgiques des négociants (a), par produits
 Arrivi netti e consegna nette di prodotti siderurgici dei commercianti (a), per prodotto

1000 t

FRANCE

Zeit Période Periodo Tijdvak	Massenstähle · Acier ordinari					
	Halbzeug Demi-produits Semi-prodotti Halffabrikaten	Schwere Profile Profilés lourds Profilati pesanti Zwaar profielstaal	Walzdraht Fil machine Vergella in matasse Walsdraad, gehaspeld	Stabstahl Aciers marchands Laminati mercantili Staaftaal en licht profielstaal	Flacherzeugnisse · Produits plats	
					Insgesamt Total Totale Totaal	Darunter: Bleche: > 3 mm Dont: Tôles > 3 mm Di cui: Lamiere > 3 mm Waarvan: Plaat > 3 mm
						1
A) Zugänge · Réceptions · Arrivi · Ontvangsten						
1966	—	444	—	1 565	1 645	749
1967	—	524	—	1 759	1 823	890
1968	—	511	—	1 723	1 836	896
1969	—	661	—	2 047	2 504	1 287
1970	—	799	—	2 078	2 021	1 008
1971	—	603	—	1 850	2 119	1 851 (b)
1972	—	789	—	2 032	2 429	2 069 (b)
X	—	75	—	192	211	179 (b)
XI	—	70	—	177	191	161 (b)
XII	—	81	—	189	198	162 (b)
1973 I	—	66	—	157	246	214 (b)
II	—	66	—	172	238	205 (b)
III	—	76	—	198	243	206 (b)
IV	—	74	—	177	231	199 (b)
V	—	78	—	204	238	206 (b)
VI	—	77	—	181	226	197 (b)
VII	—	74	—	182	247	214 (b)
VIII	—	61	—	151	181	165 (b)
IX	—	67	—	167	240	212 (b)
X	—	78	—	197	265	232 (b)
B) Lieferungen · Livraisons · Consegne · Leveringen						
1966	—	423	—	1 543	1 545	707
1967	—	488	—	1 649	1 661	797
1968	—	528	—	1 739	1 798	870
1969	—	680	—	2 078	2 170	1 060
1970	—	641	—	1 847	1 912	963
1971	—	645	—	1 822	1 977	1 718 (b)
1972	—	746	—	1 963	2 257	1 936 (b)
1972 X	—	69	—	174	214	184 (b)
XI	—	66	—	163	207	178 (b)
XII	—	67	—	173	192	152 (b)
1973 I	—	68	—	177	217	190 (b)
II	—	75	—	187	226	199 (b)
III	—	85	—	212	248	218 (b)
IV	—	63	—	173	207	180 (b)
V	—	69	—	190	235	205 (b)
VI	—	71	—	173	218	189 (b)
VII	—	70	—	163	201	172 (b)
VIII	—	46	—	118	94	80 (b)
IX	—	62	—	169	195	189 (b)
X	—	78	—	198	246	215 (b)

(a) Non compris les réceptions en provenance d'un autre négociant, ni pour les livraisons, celles à destination d'un autre négociant du pays

(b) Y compris tôles de moins de 3 mm.

(a) Esclusi gli arrivi in provenienza da un altro commerciante del paese e, per le consegne, quelle destinate ad un altro commerciante del paese

(b) Ivi comprese lamiere di meno di 3 mm.

Netto-Zugänge und -Lieferungen der Händler an Eisen- und Stahlerzeugnissen (a)

Netto-ontvangst en -leveringen van ijzer- en staalprodukten van de handelaren (a) per produkt

109

FRANCE

1000 t

acciaio comune · Gewone staalsoorten		Insgesamt nach Herkunft bzw. Bestimmung Total par provenance ou destination Totale per provenienza resp. destinazione Totaal naar herkomst resp. naar bestemming			Edelstähle Aciers fins et spéciaux Acciai fini e speciali Speciaalstaal	Zeit Période Periodo Tijdvak	
prodotti piatti · Platte produkten		Insgesamt Total Totale Totaal	Darunter: Aus bzw. in das Inland Dont: du/vers le pays Di cui: Dal resp. nel paese Waarvan: Uit/aan het binnenland	Darunter: And. Länder der Gemeinschaft Dont: autres pays CECA Di cui: Altri paesi della Comunità Waarvan: And. landen van de Gemeenschap			
Darunter: Bleche < 3 mm Dont: Tôles 3 mm Di cui: Lamiere < 3 mm Waarvan: Plaat < 3 mm	Darunter: überzogene Bleche Dont: Tôles revêtues Di cui: Lamiere rivestite Waarvan: Beklede plaat	7	8	9	10	11	12
A) Zugänge · Réceptions · Arrivi · Ontvangsten							
686	161	3 654	2 652	1 001	102	1966	
703	174	4 106	2 849	1 258	104	1967	
710	177	4 070	2 958	1 113	105	1968	
920	228	5 212	3 716	1 652	156	1969	
777	167	5 898	3 294	1 604	189	1970	
.	202	4 571	3 014	1 557	148	1971	
.	268	5 249	3 294	1 956	176	1972	
.	26	477	288	189	17	X 1972	
.	21	438	273	165	16	XI	
.	27	468	287	181	23	XII	
.	25	469	293	176	18	I 1973	
.	26	476	311	165	18	II	
.	28	517	330	187	20	III	
.	24	481	309	173	22	IV	
.	22	520	336	184	19	V	
.	21	485	301	184	18	VI	
.	26	503	301	201	20	VII	
.	10	393	246	147	11	VIII	
.	22	475	300	175	18	IX	
.	25	539	322	217	21	X	
B) Lieferungen · Livraisons · Consegne · Leveringen							
637	158	3 511	3 511	—	103	1966	
646	170	3 798	3 798	—	102	1967	
700	178	4 065	4 065	—	106	1968	
847	206	4 928	4 928	—	149	1969	
716	177	4 401	4 401	—	160	1970	
—	202	4 444	4 444	—	154	1971	
.	254	4 966	4 966	—	177	1972	
.	24	457	457	—	16	X 1972	
.	23	436	436	—	16	XI	
.	24	432	432	—	21	XII	
.	21	462	462	—	19	I 1973	
.	21	488	488	—	18	II	
.	24	545	545	—	20	III	
.	21	443	443	—	5	IV	
.	22	495	495	—	18	V	
.	23	464	464	—	20	VI	
.	23	434	434	—	18	VII	
.	11	259	259	—	10	VIII	
.	24	450	450	—	24	IX	
.	25	522	522	—	20	X	

(a) Die Zugänge von anderen Händlern bzw. die Lieferungen an andere Händler des Inlandes sind nicht einbegriffen
(b) Einschl. Bleche von weniger als 3 mm.

(a) De ontvangsten van andere handelaren, resp. de leveringen aan andere handelaren in het binnenland dienen niet te worden inbegrepen
(b) Met inbegrip van platen minder dan 3 mm.

Réceptions nettes et livraisons nettes de produits sidérurgiques des négociants (a), par produits
 Arrivi netti e consegne nette di prodotti siderurgici dei commercianti (a), per prodotti

1000 t

ITALIA

Massenstähle · Acier ordina

Flacherzeugnisse · Produits pl

Zeit Période Periodo Tijdvak	Halbzeug Demi-produits Semi-prodotti Halfabrikaten	Schwere Profile Profils lourds Profilati pesanti Zwaar profielstaal	Walzdraht Fil machine Vergella in matasse Walsdraad, gehaspeld	Stabstahl Aciers marchands Laminati mercantili Staaftaal en licht profielstaal	Flacherzeugnisse · Produits pl	
					Insgesamt Total Totale Totaal	Darunter: Bleche: > 3 mm Dont: Tôles > 3 mm Di cui: Lamiere > 3 mm Waarvan: Plaat > 3 mm
	1	2	3	4	5	6
A) Zugänge · Réceptions · Arrivi · Ontvangsten						
1966	5	298	1	383	795	397
1967	4	286	15	860	1 584	445
1968	5	363	8	1 064	1 414	492
1969	3	356	5	913	1 996	583
1970	3	415	3	801	1 388	623
1971	7	209	10	759	1 070	457
1972	8	260	6	995	1 467	477
1972 IV	1	20	1	102	122	41
V	1	20	1	102	122	41
VI	1	20	1	102	122	41
VII	1	23	0	78	127	38
VIII	1	23	0	78	127	38
IX	1	23	0	78	127	38
X	1	23	0	78	127	38
XI	1	23	0	78	127	38
XII	1	23	0	78	127	38
B) Lieferungen · Livraisons · Consegne · Leveringen						
1966	6	291	1	380	778	379
1967	4	280	16	834	1 574	465
1968	6	367	7	1 122	1 413	520
1969	3	356	4	905	1 920	563
1970	3	398	5	790	1 384	583
1971	6	241	13	776	1 244	490
1972	9	274	7	985	1 524	489
1972 IV	1	21	1	98	125	39
V	1	21	1	98	125	39
VI	1	21	1	98	125	39
VII	1	24	0	80	129	39
VIII	1	24	0	80	129	39
IX	1	24	0	80	129	39
X	1	24	0	80	129	39
XI	1	24	0	80	129	39
XII	1	24	0	80	129	39

(a) Non compris les réceptions en provenance d'un autre négociant, ni pour les livraisons, celles à destination d'un autre négociant du pays
 (b) Par suite de changement et d'élargissement du recensement les données à partir de 1967 ne sont plus comparables à celles des années précédentes

(a) Esclusi gli arrivi in provenienza da un altro commerciante del paese e, per le consegne, quelle destinate ad un altro commerciante del paese
 (b) A causa della maggiore ampiezza della rilevazione a partire dal 1967 i dati non sono più comparabili con quelli degli anni precedenti

Netto-Zugänge und -Lieferungen der Händler an Eisen- und Stahlerzeugnissen (a)

Netto-ontvangst en -leveringen van ijzer- en staalprodukten van de handelaren (a) per produkt

110

ITALIA

1000 t

acciaio comune · Gewone staalsoorten		Insgesamt nach Herkunft bzw. Bestimmung Total par provenance ou destination Totale per provenienza resp. destinazione Totaal naar herkomst resp. naar bestemming			Edelstähle Aciers fins et spéciaux Acciai fini e speciali Speciaalstaal	Zeit Période Periodo Tijdvak	
Lamiere piatti · Platte produkten		Insgesamt Total Totale Totaal	Darunter: Aus bzw. in das Inland Dont: du/vers le pays Di cui: Dal resp. nel paese Waarvan: Uit/aan het binnenland	Darunter: And. Länder der Gemeinschaft Dont: autres pays CECA Di cui: Altri paesi della Comunità Waarvan: And. landen van de Gemeenschap			
Darunter: Bleche < 3 mm Dont: Tôles < 3 mm Di cui: Lamiere < 3 mm Waarvan: Plaat < 3 mm	Darunter: überzogene Bleche Dont: Tôles revêtues Di cui: Lamiere rivestite Waarvan: Beklede plaat	7	8	9	10	11	12
A) Zugänge · Réceptions · Arrivi · Ontvangsten							
335	50	1 482	1 423	39	.	1966	
879	229	2 749	2 097	507	.	1967	
711	189	2 853	2 378	347	.	1968	
1 174	220	3 273	2 116	718	.	1969	
566	179	2 610	1 616	507	.	1970	
441	163	2 055	1 740	232	.	1971	
703	277	2 735	2 270	313	.	1972	
59	22	245	207	25	.	IV 1972	
59	22	245	207	25	.	V	
59	22	245	207	25	.	VI	
62	26	228	188	28	.	VII	
62	26	228	188	28	.	VIII	
62	26	228	188	28	.	IX	
62	26	228	188	28	.	X	
62	26	228	188	28	.	XI	
62	26	228	188	28	.	XII	
B) Lieferungen · Livraisons · Consegne · Leveringen							
340	47	1 456	1 456	—	.	1966	
863	227	2 708	2 708	—	.	1967	
713	196	2 915	2 915	—	.	1968	
1 144	195	3 188	3 188	—	.	1969	
597	183	2 579	2 579	—	.	1970	
552	186	2 280	2 280	—	.	1971	
729	274	2 800	2 800	—	.	1972	
63	21	246	246	—	.	IV 1972	
63	21	246	246	—	.	V	
63	21	246	246	—	.	VI	
62	25	234	234	—	.	VII	
62	25	234	234	—	.	VIII	
62	25	234	234	—	.	IX	
62	25	234	234	—	.	X	
62	25	234	234	—	.	XI	
62	25	234	234	—	.	XII	

(a) Die Zugänge von anderen Händlern bzw. die Lieferungen an andere Händler des Inlandes sind nicht einbegriffen
(b) Infolge Änderung und Erweiterung der Erhebung sind die Angaben ab 1967 mit denen der vorhergehenden Jahre nicht mehr vergleichbar

(a) De ontvangsten van andere handelaren, resp. de leveringen aan andere handelaren in het binnenland dienen niet te worden inbegrepen
(b) Als gevolg van veranderingen en uitbreiding van de enquête zijn de cijfers vanaf 1967 niet meer vergelijkbaar met die van voorafgaande jaren

Réceptions nettes et livraisons nettes de produits sidérurgiques des négociants (a), par produits
 Arrivi netti e consegna netta di prodotti siderurgici dei commercianti (a), per prodotto

1000 t

NEDERLAND (b)

Zeit Période Periodo Tijdvak					Massenstähle · Aciers ordinaires	
	Halbzeug Demi-produits Semi-prodotti Halffabriikaat	Schwere Profile Profilés lourds Profilati pesanti Zwaar profielstaal	Walzdraht Fil machine Vergella in matasse Walsdraad, gehaspeld	Stabstahl Aciers marchands Laminati mercantili Stafstaal en licht profielstaal	Flacherzeugnisse · Produits plats	
					Insgesamt Total Totale Totaal	Darunter: Bleche: > 3 mm Dont: Tôles > 3 mm Di cui: Lamiere > 3 mm Waarvan: Plaat > 3 mm
1	2	3	4	5	6	
A) Zugänge · Réceptions · Arrivi · Ontvangsten						
1967	—	139	—	553	116	64
1968	—	178	—	564	115	66
1969	—	185	—	564	155	91
1970	—	228	—	623	118	65
1971	—	163	—	522	114	63
1972	—	203	—	512	129	74
1972 VII	—	19	—	35	9	5
VIII	—	20	—	40	12	6
IX	—	15	—	53	9	6
X	—	16	—	50	9	6
XI	—	17	—	40	8	5
XII	—	18	—	54	11	5
1973 I	—	15	—	33	11	7
II	—	20	—	44	12	6
III	—	23	—	49	13	7
IV	—	17	—	55	13	6
V	—	16	—	55	14	7
VI	—	20	—	51	13	7
B) Lieferungen · Livraisons · Consegne · Leveringen						
1966	—	149	—	534	123	68
1967	—	137	—	534	113	63
1968	—	172	—	550	121	71
1969	—	206	—	634	145	83
1970	—	191	—	582	125	70
1972	—	189	—	524	122	69
1972 VII	—	10	—	26	6	4
VIII	—	17	—	53	10	6
IX	—	17	—	49	11	6
X	—	18	—	53	10	6
XI	—	18	—	46	12	6
XII	—	13	—	35	9	5
1973 I	—	19	—	49	12	7
II	—	20	—	55	13	7
III	—	21	—	55	13	7
IV	—	17	—	44	11	6
V	—	21	—	49	13	7
VI	—	17	—	40	11	6

(a) Non compris les réceptions en provenance d'un autre négociant, ni pour les livraisons, celles à destination d'un autre négociant du pays
 (b) Partiellement estimé

(a) Esclusi gli arrivi in provenienza da un altro commerciante del paese e, per le consegne, quelle destinate ad un altro commerciante del paese
 (b) Stima parziale

Netto-Zugänge und -Lieferungen der Händler an Eisen- und Stahlerzeugnissen (a)
Netto-ontvangsten en -leveringen van ijzer- en staalprodukten van de handelaren (a), per produkt
111
NEDERLAND (b)
1000 t

Tipo comune · Gewone staalsoorten		Insgesamt nach Herkunft bzw. Bestimmung Total par provenance ou destination Totale per provenienza resp. destinazione Totaal naar herkomst resp. naar bestemming			Edelstähle Aciers fins et spéciaux Acciai fini e speciali Speciaalstaal	Zeit Période Periodo Tijdvak	
Laminati piatti · Platte produkten		Insgesamt Total Totale Totaal	Darunter: Aus bzw. in das Inland Dont: du/vers le pays Di cui: Dal resp. nel paese Waarvan: Uit/aan het binnenland	Darunter: And. Länder der Gemeinschaft Dont: autres pays CECA Di cui: Altri paesi della Comunità Waarvan: And. landen van de Gemeenschap			
Darunter: Bleche < 3 mm Dont: Tôles 3 mm Di cui: Lamiere < 3 mm Waarvan: Plaat < 3 mm	Darunter: überzogene Bleche Dont: Tôles revêtues Di cui: Lamiere rivestite Waarvan: Beklede plaat	7	8	9	10	11	12
A) Zugänge · Réceptions · Arrivi · Ontvangsten							
31	12	808	177	615	.	1967	
28	12	857	216	630	.	1968	
35	17	904	216	681	.	1969	
32	12	969	262	692	.	1970	
26	13	799	149	630	.	1971	
29	16	845	146	676	.	1972	
2	1	63	7	54	.	VII 1972	
3	2	72	5	65	.	VIII	
2	1	78	22	61	.	IX	
2	1	75	15	59	.	X	
1	1	64	16	49	.	XI	
3	1	83	23	52	.	XII	
2	1	58	4	54	.	I 1973	
3	2	75	20	55	.	II	
3	3	85	21	63	.	III	
4	2	84	23	61	.	IV	
4	3	86	17	67	.	V	
2	2	83	16	65	.	VI	
B) Lieferungen · Livraisons · Consegne · Leveringen							
33	12	806	806	—	.	1966	
32	12	784	784	—	.	1967	
28	12	843	843	—	.	1968	
36	15	985	985	—	.	1969	
31	13	898	898	—	.	1970	
28	13	824	824	—	.	1971	
28	15	835	835	—	.	1972	
1	1	42	42	—	.	VII 1972	
2	1	80	80	—	.	VIII	
2	1	77	77	—	.	IX	
3	1	80	80	—	.	X	
3	2	75	76	—	.	XI	
2	1	57	57	—	.	XII	
3	2	79	79	—	.	I 1973	
3	2	89	86	—	.	II	
3	1	89	89	—	.	III	
3	1	71	71	—	.	IV	
3	2	82	82	—	.	V	
3	1	68	68	—	.	VI	

(a) Die Zugänge von anderen Händlern bzw. die Lieferungen an andere Händler des Inlandes sind nicht einbegriffen
(b) Teilweise geschätzt

(a) De ontvangsten van andere handelaren, resp. de leveringen aan andere handelaren in het binnenland dienen niet te worden inbegrepen
(b) Gedeeltelijk geraamd

Réceptions nettes et livraisons nettes de produits sidérurgiques des négociants (a), par produits
 Arrivi netti e consegna netta di prodotti siderurgici dei commercianti (a), per prodotti

1000 t

BELGIQUE / BELGIË

Zeit Période Periodo Tijdvak	Massenstähle · Acier ordinari					
	Halbzeug Demi-produits Semi-prodotti Halffabrikaten	Schwere Profile Profils lourds Profilati pesanti Zwaar profielstaal	Walzdraht Fil machine Vergella in matasse Walsdraad, gehaspeld	Stabstahl Aciers marchands Laminati mercantili Staaftaal en licht profielstaal	Flacherzeugnisse · Produits plats	
					Insgesamt Total Totale Totaal	Darunter: Bleche: > 3 mm Dont: Tôles > 3 mm Di cui: Lamiere > 3 mm Waarvan: Plaat > 3 mm
1	2	3	4	5	6	
A) Zugänge · Réceptions · Arrivi · Ontvangsten						
1966	7	126	20	487	248	117
1967	10	137	23	538	284	132
1968	17	157	34	517	309	135
1969	17	214	23	648	427	188
1970						
1969 VII	1	20	2	54	44	18
VIII	1	20	2	54	44	18
IX	1	20	2	54	44	18
X	1	19	2	55	37	16
XI	1	19	2	55	37	16
XII	1	19	2	55	37	16
1970 I	1	14	2	54	33	12
II	1	14	2	54	33	12
III	1	14	2	54	33	12
B) Lieferungen · Livraisons · Consegne · Leveringen						
1966	7	127	20	487	249	116
1967	10	134	23	532	280	132
1968	16	137	34	501	291	131
1969	18	202	22	647	425	187
1970						
1969 VII	1	19	2	55	40	17
VIII	1	19	2	55	40	17
IX	1	19	2	55	40	17
X	1	18	2	54	38	16
XI	1	18	2	54	38	16
XII	1	18	2	54	38	16
1970 I	1	18	1	47	34	15
II	1	18	1	47	34	15
III	1	18	1	47	34	15

(a) Zon compris les réceptions en provenance d'un autre négociant, ni pour les livraisons, celles à destinations d'un autre négociant du pays

(a) Esclusi gli arrivi in provenienza da un altro commerciante del paese e, per le consegne, quelle destinate ad un altro commerciante del paese

Netto-Zugänge und -Lieferungen der Händler an Eisen- und Stahlerzeugnissen (a)

Netto-ontvangsten en -leveringen van ijzer- en staalprodukten van de handelaren (a) per produkt

112

BELGIQUE / BELGIË

1000 t

acciaio comune · Gewone staalsoorten

lamiere piatti · Platte produkten

Darunter: Bleche < 3 mm		Darunter: überzogene Bleche		Insgesamt nach Herkunft bzw. Bestimmung Total par provenance ou destination Totale per provenienza resp. destinazione Totaal naar herkomst resp. naar bestemming			Edelstähle Aciers fins et spéciaux Acciai fini e speciali Specialstaal	Zeit Période Periodo Tijdvak
Dont: Tôles 3 mm		Dont: Tôles revêtues		Insgesamt Total Totale Totaal	Darunter: Aus bzw. in das Inland Dont: du/vers le pays Di cui: Dal resp. nel paese Waarvan: Uit/aan het binnenland	Darunter: And. Länder der Gemeinschaft Dont: autres pays CECA Di cui: Altri paesi della Comunità Waarvan: And. landen van de Gemeenschap		
Di cui: Lamiere < 3 mm		Di cui: Lamiere rivestite		9	10	11	12	
Waarvan: Plaat < 3 mm		Waarvan: Beklede plaat						
7		8						

A) Zugänge · Réceptions · Arrivi · Ontvangsten


105	16	888	755	132	14	1966
121	16	992	814	176	15	1967
143	18	1 033	869	164	16	1968
207	23	1 329	1 164	152	27	1969 1970
24	2	121	103	18	2	VII 1969
24	2	121	103	18	2	VIII
24	2	121	103	18	2	IX
18	2	114	103	11	2	X
18	2	114	103	11	2	XI
18	2	114	103	11	2	XII
19	2	104	96	8	1	I 1970
19	2	104	96	8	1	II
19	2	104	96	8	1	III

B) Lieferungen · Livraisons · Consegne · Leveringen

107	16	890	863	19	14	1966
129	16	979	946	28	15	1967
132	18	979	891	85	15	1968
204	25	1 314	1 185	125	19	1969 1970
20	2	117	105	11	2	VII 1969
20	2	117	105	11	2	VIII
20	2	117	105	11	2	IX
19	3	113	105	7	0	X
19	3	113	105	7	0	XI
19	3	113	105	7	0	XII
17	2	101	93	7	1	I 1970
17	2	101	93	7	1	II
17	2	101	93	7	1	III

(a) Die Zugänge von anderen Händlern bzw. die Lieferungen an andere Händler des Inlandes sind nicht einbegriffen

(a) De ontvangsten van andere handelaren, resp. de leveringen aan andere handelaren in het binnenland dienen niet te worden inbegrepen



Teil II : **Schrott**

II^e Partie : **Ferrailles**

II^a Parte : **Rottame**

II^e Deel : **Schroot**

Livraisons totales des négociants en ferraille de l'ensemble de la Communauté (ferraille de fonte et d'acier) (a)

Consegne totale dei commercianti in rottame dell'insieme della Comunità (a) (rottame di ghisa e di acciaio)

Gesamtlieferungen der Schrotthändler der Gemeinschaft (a) (Gußbruch und Stahlschrott)

Totale leveringen door de schroothandelaren van de Gemeenschap (a) (gegoten schroot en staalschroot)

1000 t

Zeit Période Periodo Tijdvak	An Inlands- verbruicher	In andere Länder der Gemeinschaft A d'autres pays de la Communauté Ad altri paesi della Comunità Aan andere landen van de Gemeenschap			In derde Länder	Insgesamt	Davon Abwrahkschrott
	Aux consom- mateurs du pays				Aux pays tiers	Total	Dont ferrailles navales
	Ai consumatori del paese	Andere Händler A d'autres négociants Ad altri commercianti Andere handelaren	An Verbruicher Aux consom- mateurs Ai consumatori Aan verbruikers	Insgesamt Total Totale Totaal	A paesi terzi Naar derde landen	Totale Totaal	Di cui rottami navali Waarvan scheepssloop- schroot
	1	2	3	4	5	6	7
1964	12 626	833	2 198	3 031	121	15 777	582
1965	12 454	1 009	3 629	4 638	11	17 012	358
1966	12 579	793	3 805	4 599	20	17 178	205
1967	12 719	1 347	3 921	5 268	31	18 018	272
1968	13 457	1 423	3 761	5 184	16	18 657	283
1969	14 995	1 184	3 833	5 017	78	20 090	
1967 VII	998	98	323	421	8	1 426	
VIII	913	91	317	408	2	1 323	
IX	1 104	116	344	460	1	1 565	
X	1 130	109	359	468	0	1 597	
XI	1 037	108	321	429	0	1 467	
XII	1 084	115	321	436	—	1 520	
1968 I	1 059	114	278	392	—	1 451	
II	1 116	133	364	497	1	1 614	
III	1 157	138	383	520	0	1 677	
IV	1 161	128	339	467	1	1 629	
V	1 106	124	273	397	2	1 506	
VI	1 084	119	266	384	2	1 470	
VII	1 091	122	341	463	1	1 558	
VIII	973	96	261	357	0	1 330	
IX	1 112	120	317	437	0	1 549	
X	1 197	126	338	464	1	1 662	
XI	1 139	107	302	409	2	1 551	
XII	1 262	95	300	315	4	1 661	
1969 I	1 215	112	286	397	6	1 619	
II	1 159	114	274	388	9	1 555	
III	1 368	113	324	436	10	1 814	
IV	1 293	55	402	457	6	1 756	
V	1 283	111	359	469	6	1 759	
VI	1 254	109	382	490	12	1 756	
VII	1 205	103	404	507	3	1 715	
VIII	1 088	94	325	419	6	1 513	
IX	1 293	100	296	396	4	1 694	
X	1 387	103	309	413	5	1 805	
XI	1 266	90	253	343	5	1 614	
XII	1 184	80	219	299	6	1 489	
1970 I	1 181	77	286	363	8	1 552	
II	1 332	138	491	637	7	1 976	
III	1 502	146	426	572	5	2 079	
IV	1 528	149	419	568	5	2 101	
V	1 457	129	318	447	0	1 904	
VI							
VII							
VIII							
IX							

(a) Pour la France y compris ferraille de fonte à partir de 1962
Per la Francia compreso rottame di ghisa del 1962

(a) Für Frankreich einschließlich Gußbruch ab 1962
Voor Frankrijk gegoten schroot inbegrepen vanaf 1962

Livraisons nettes (a) de ferrailles d'acier (b) des négociants en ferraille de chaque pays de la Communauté

Netto-Lieferungen (a) der Schrotthändler an Stahlschrott (b) nach Ländern der Gemeinschaft

114

Consegna netta (a) di rottame di acciaio (b) dei commercianti in rottame, per paese della Comunità

Nettoleveringen (a) van staalschroot (b) door de schroothandelaren per land van de Gemeenschap

1000 t

Zeit Période Periodo Tijdvak	Deutschland (BR) (c)	France (d)	Italia	Nederland	Belgique België	EGKS CECA
A) Lieferungen insgesamt · Livraisons totales						
A) Consegna totali · Totale leveringen						
1968	9 508	3 811	1 205	647	693	15 864
1969	10 055	4 300	1 237	912	945	17 449
1970	10 970		1 436	911	1 140	
1971	9 921		1 355	647	1 086	
1972	10 868		1 720		1 342	
1972 I	687		122		92	
II	797		122		97	
III	933		148		102	
IV	950		132		103	
V	710		163		97	
VI	943		145		120	
VII	945		144		110	
VIII	921		100		110	
IX	958		158		125	
X	994		156		131	
XI	989		170		125	
XII	1 041		169		130	
B) Darunter an inländische Verbraucher · Dont aux consommateurs du même pays						
B) Di cui: ai consumatori del paese · Waarvan: Aan binnenlandse verbruikers						
1968	7 727	2 132	1 205	438	692	12 194
1969	8 365	2 559	1 237	637	944	13 742
1970	8 854		1 436	581	1 125	
1971	7 943		1 355	472	1 073	
1972	9 190		1 720		1 332	
1972 I	548		122		92	
II	639		122		96	
III	782		148		102	
IV	809		132		102	
V	773		163		96	
VI	798		145		119	
VII	795		144		105	
VIII	787		100		110	
IX	821		158		124	
X	796		156		131	
XI	804		170		125	
XII	838		169		130	

(a) Livraisons aux consommateurs du pays et des autres pays de la Communauté ainsi qu'aux pays tiers
N.B.: Cependant pour l'Allemagne RF les livraisons totales comprennent aussi les livraisons aux négociants des autres pays de la Communauté

Consegna ai consumatori del paese e degli altri paesi della Comunità come pure ai paesi terzi

N.B.: Per la Germania RF le consegne totali comprendono anche le consegne ai commercianti degli altri paesi della Comunità

(b) Y compris les ferrailles de fonte alliées (Pour l'Allemagne (R.F.) non compris les ferrailles de fonte alliées)
Incluso rottame di ghisa legata (per la Germania RF non compreso rottame di ghisa legata)

(c) A partir du 1^{er} juillet 1959 y compris la Sarre
Dal 1^o luglio 1959 inclusa la Sarre

(d) Jusqu'au 30 juin 1959 y compris la Sarre
Fino al 30 giugno 1959 inclusa la Sarre

(a) Lieferungen an Verbraucher des Inlandes und der übrigen Länder der Gemeinschaft sowie in dritten Ländern
N.B.: Für Deutschland (BR) umfassen die Gesamtlieferungen auch die Lieferungen an Händler in den übrigen Gemeinschaftsländern

Leveringen aan binnenlandse verbruikers, evenals leveringen aan verbruikers in de andere landen van de Gemeenschap en aan verbruikers in derde landen

N.B.: Voor Duitsland (BR) omvatten de totale leveringen ook de leveringen aan handelaren in de overige landen van de Gemeenschap

(b) Einschließlich legierter Gußbruch (Bei Deutschland (BR) ist der legierte Gußbruch nicht einbegriffen)
Met inbegrip van gelegeerd gegoten schroot (Voor Duitsland (BR) gelegeerd gegoten schroot niet inbegrepen)

(c) Ab 1. Juli 1959 einschließlich Saarland
Vanaf 1 juli 1959 inclusief Saarland

(d) Bis 30. Juni 1959 einschließlich Saarland
Tot en met 30 juni 1959 inclusief Saarland

Commerce extérieur et échanges intérieurs de ferraille (a) pour l'ensemble de la Communauté, par catégories

Außenhandel und Binnenaustausch an Schrott (a) nach Sorten für die Gemeinschaft insgesamt

Commercio estero, e scambi all'interno, di rottame (a), per l'insieme della Comunità e per categorie

Buitenlandse handel van — en ruilverkeer binnen — de Gemeenschap in schroot (a) per soort

Zeit Période Periodo Tijdvak	Nicht sortiert oder klassiert Ni triés ni classés Non cernite nè classificate Niet gesor- teerd of geklasseerd	Sortiert oder klassiert Triés ou classés Cernite o classificate Gesorteerd of geklasseerd			Insgesamt Total Totale Totaal	Nicht sortiert oder klassiert Ni triés ni classés Non cernite nè classificate Niet gesor- teerd of geklasseerd	Sortiert oder klassiert Triés ou classés Cernite o classificate Gesorteerd of geklasseerd			Insgesamt Total Totale Totaal	
		Aus Gußeisen	Aus verzinttem Stahl	Sonstiger			Aus Gußeisen	Aus verzinttem Stahl	Sonstiger		
		De fonte	De fer étamé	Autres			De fonte	De fer étamé	Autres		
		Di ghisa Van gietijzer	Di ferro stagnato Van vertind plaatijzer	Autre Overige			Di ghisa Van gietijzer	Di ferro stagnato Van vertind plaatijzer	Autre Overige		
		Einfuhr aus dritten Ländern Importations des pays tiers Importazioni dai paesi terzi Invoer uit derde landen					Ausfuhr nach dritten Ländern Exportations vers les pays tiers Esportazioni verso i paesi terzi Uitvoer naar derde landen				
1967	140	81	74	876	1 170	1	2	0	22	25	
1968	173	228	72	1 636	2 109	8	1	1	27	37	
1969	282	239	76	1 597	2 195	4	3	0	80	87	
1970	260	135	81	1 469	1 945	3	3	0	61	66	
1971	310	161	84	1 105	1 660	5	2	1	134	142	
1972	432	140	71	1 583	2 227	11	15	0	432	458	
1971 VII	32	20	8	76	136	0	0	0	8	9	
VIII	8	9	7	66	90	0	0	—	13	14	
IX	26	10	7	132	175	0	0	0	11	12	
X	35	11	6	155	207	0	0	—	8	9	
XI	30	7	8	109	153	0	0	—	18	18	
XII	41	10	6	94	150	2	0	1	13	15	
1972 I	36	5	3	79	124	0	0	—	17	17	
II	22	8	5	108	143	1	1	0	23	24	
III	50	16	6	115	188	1	0	—	29	30	
IV											
V	19	11	6	85	121	0	0	0	38	39	
VI	35	18	7	126	185	1	1	0	45	47	
		Bezüge aus Ländern der EGKS Réceptions des pays de la CEEA Arrivi dai paesi della CEEA Aanvoer uit landen van de EGKS					Lieferungen nach Ländern der EGKS Livraisons aux pays de la CEEA Consegne ai paesi della CEEA Leveringen aan landen van de EGKS				
1967	356	358	14	4 999	5 728	200	377	38	5 064	5 678	
1968	299	329	17	4 783	5 428	210	316	38	4 898	5 462	
1969	322	417	18	4 748	5 505	146	388	40	4 792	5 366	
1970	595	386	22	5 149	6 152	156	420	30	5 743	6 349	
1971	642	354	20	4 915	5 931	151	364	37	5 332	5 884	
1972	594	353	21	4 933	5 902	132	346	40	5 444	5 962	
1971 VII	43	29	1	403	477	15	28	4	448	494	
VIII	48	18	2	363	431	11	22	2	336	371	
IX	62	24	2	408	496	10	25	3	445	483	
X	59	25	1	437	522	15	28	3	506	552	
XI	62	30	2	401	495	12	32	2	402	448	
XII	54	34	1	393	483	12	34	4	502	552	
1972 I	44	23	1	339	407	9	25	2	404	441	
II	47	29	2	418	495	13	28	3	456	501	
III	55	39	1	504	599	12	34	3	526	576	
IV											
V	53	34	3	457	548	9	34	4	466	514	
VI	50	33	3	390	476	11	29	5	528	574	

(a) Ferraille de fonte et d'acier non compris les vieux rails
Rottame di ghisa e acciaio non comprese le rotaie usate

(a) Eisen- und Stahlschrott, ohne alte Schienen
Staalschroot en gegoten schroot, gebruikte rails niet inbegrepen

Importations et exportations de ferraille (a) par pays ou zones géographiques

Importazioni ed esportazioni di rottame (a) per paesi o zone geografiche

Ein- und Ausfuhr von Schrott (a) nach Ländern oder Ländergruppen

In- en uitvoer van schroot (a) per land resp. landen-groep

116

(EGKS/CECA · DEUTSCHLAND (BR))

1000 t

Länder Pays Paesi Landen	Einfuhr Importations Importazioni Invoer (b)				Ausfuhr Exportations Esportazioni Uitvoer (c)			
	1971	1972	1972	1973	1971	1972	1972	1973
			I-III	I-III			I-III	I-III

EGKS/CECA

EGKS CECA	Deutschland (BR)	2 189	1 936			824	916	
	France	2 659	2 837			184	192	
	Italia	7	16			4 101	3 937	
	Niederland	632	760			168	139	
	UEBL · BLEU EGKS · CECA	444	354			607	778	
	Insgesamt · Total	922	1 398			141	449	
Europa	Großbritannien · Royaume-Uni	270	290			0	8	
		Schweden · Suède	4	3			12	15
	West-europa	Finn. - Norw. - Dän. / Finl. - Norv. - Dan.	27	38			2	0
		Schweiz · Suisse	30	89			17	74
	Europe de l'Ouest	Österreich · Autriche	2	11			14	17
		Spanien · Espagne	0	5			84	308
	Europe de l'Ouest	Jugoslawien · Yougoslavie	22	13			1	2
		Sonstige · Autres	23	23			4	23
		Zusammen · Total dar. EFTA · dont AELE	378	472			134	446
		Osteuropa · Europe Orientale	336	434			45	114
		543	926			6	2	
Amerika	Insgesamt · Total	600	708			1	2	
	Nordamerika · Amérique du Nord	593	702			0	2	
	darunter USA · dont USA	557	666			0	2	
Amérique	Mittelamerika · Amérique Centrale	7	5			0	0	
	Südamerika · Amérique du Sud	0	0			1	0	
Afrika	Insgesamt · Total	50	42			0	0	
Afrique	darunter Nordafrika · dont Afrique du Nord	25	22			0	0	
Asien · Asie		17	20			0	8	
Ozeanien · Océanie		0	0			—	—	
Übrige · Divers		71	59			—	—	
	Dritte Länder zusammen · Total pays tiers	1 660	2 227			142	458	
	Insgesamt · Total général	7 591	8 129			6 026	6 420	

DEUTSCHLAND (BR)

EGKS CECA	France	108	128			36	58	
	Italia	2	5			1 814	1 689	
	Niederland	498	584			44	51	
	UEBL · BLEU	195	166			205	159	
	EGKS · CECA	803	882			2 099	1 957	
	Insgesamt · Total	155	259			44	133	
Europa	Großbritannien · Royaume-Uni	68	118			0	5	
		Schweden · Suède	2	1			2	6
	West-europa	Finn. - Norw. - Dän. / Finl. - Norv. - Dan.	25	37			0	0
		Schweiz · Suisse	6	8			16	50
	Europe de l'Ouest	Österreich · Autriche	1	2			14	16
		Spanien · Espagne	0	0			7	44
	Europe de l'Ouest	Jugoslawien · Yougoslavie	1	1			1	2
		Sonstige · Autres	1	0			1	7
		Zusammen · Total dar. EFTA · dont AELE	104	167			41	131
		Osteuropa · Europe Orientale	103	165			33	78
		51	91			3	2	
Amerika	Insgesamt · Total	12	8			0	1	
	Nordamerika · Amérique du Nord	11	8			0	1	
	darunter USA · dont USA	11	8			0	1	
Amérique	Mittelamerika · Amérique Centrale	1	—			—	—	
	Südamerika · Amérique du Sud	0	0			—	0	
Afrika	Insgesamt · Total	0	1			—	0	
Afrique	darunter Nordafrika · dont Afrique du Nord	0	0			—	—	
Asien · Asie		0	1			0	8	
Ozeanien · Océanie		0	—			—	—	
Übrige · Divers		71	58			—	—	
	Dritte Länder zusammen · Total pays tiers	239	326			44	142	
	Insgesamt · Total général	1 042	1 208			2 143	2 099	

- (a) Ferraille de fonte et d'acier, non compris les vieux rails.
Rottame di ghisa e acciaio non comprese le rotaie usate
- (b) Importations des pays tiers et réceptions des pays de la Communauté.
Importazioni dai paesi terzi e arrivi dai paesi della Comunità
- (c) Exportations vers les pays tiers et livraisons aux autres pays de la Communauté.
Esportazioni verso i paesi terzi e consegna agli altri paesi della Comunità

- (a) Eisen- und Stahlschrott, ohne alte Schienen
Staalschroot en gegoten schroot, gebruikte rails niet inbegrepen
- (b) Einfuhr aus dritten Ländern und Bezüge aus anderen Ländern der Gemeinschaft
Invoer uit derde landen en aanvoer uit andere landen der Gemeenschap
- (c) Ausfuhr nach dritten Ländern und Lieferungen in andere Länder der Gemeinschaft
Uitvoer naar derde landen en leveringen aan andere landen der Gemeenschap

Importations et exportations de ferraille (a) par pays ou zones géographiques
Importazioni ed esportazioni di rottame (a) per paesi o zone geografiche
Ein- und Ausfuhr von Schrott (a) nach Ländern oder Ländergruppen
In- en uitvoer van schroot (a) per land resp. landen-groep

1000 t

(FRANCE · ITALIA)

	Länder Pays Paesi Landen	Einfuhr Importations Importazioni Invoer (b)				Ausfuhr Exportations Esportazioni Uitvoer (c)			
		1971	1972	1972	1973	1971	1972	1972	1973
				I-III	I-III			I-III	I-III
FRANCE									
EGKS CECA	Deutschland (BR)	38	60			129	147		
	Italia	1	4			2 266	2 230		
	Nederland	7	6			8	8		
	UEBL · BLEU	132	108			287	452		
	EGKS · CECA	179	179			2 689	2 837		
	Insgesamt · Total	53	57			51	243		
Europa	Großbritannien · Royaume-Uni	49	53			0	0		
	Schweden · Suède	0	0			—	—		
	West-europa Finn. - Norw. - Dän. / Finl. - Norv. - Dan.	0	0			—	—		
	Schweiz · Suisse	4	3			0	4		
Europe	Österreich · Autriche	0	—			0	—		
	Europe de Spanien · Espagne	0	0			50	226		
	de Jugoslawien · Yougoslavie	0	0			0	0		
	l'Ouest Sonstige · Autres	0	0			0	13		
	Zusammen · Total	53	56			51	243		
	dar. EFTA · dont AELE	53	56			1	4		
	Osteuropa · Europe Orientale	0	0			0	0		
Amerika	Insgesamt · Total	11	4			1	0		
	Nordamerika · Amérique du Nord	11	4			0	0		
Amérique	darunter USA · dont USA	10	4			0	0		
	Mittelamerika · Amérique Centrale	—	—			0	—		
	Südamerika · Amérique du Sud	—	—			1	—		
Afrika	Insgesamt · Total	7	0			0	0		
Afrique	darunter Nordafrika · dont Afrique du Nord	3	0			0	0		
Asien · Asie		1	0			0	0		
Ozeanien · Océanie		0	—			—	—		
Übrige · Divers		0	—			—	—		
Dritte Länder zusammen · Total pays tiers		72	61			51	243		
Insgesamt · Total général		251	239			2 741	3 081		
ITALIA									
EGKS CECA	Deutschland (BR)	1 884	1 661			1	5		
	France	2 261	2 250			4	5		
	Nederland	12	5			3	4		
	UEBL · BLEU	4	4			1	0		
	EGKS · CECA	4 161	3 920			9	14		
	Insgesamt · Total	671	1 008			0	0		
Europa	Großbritannien · Royaume-Uni	115	58			0	0		
	Schweden · Suède	1	0			0	—		
	West-europa Finn. - Norw. - Dän. / Finl. - Norv. - Dan.	1	1			—	—		
	Schweiz · Suisse	19	77			0	0		
Europe	Österreich · Autriche	1	9			0	—		
	Europe de Spanien · Espagne	0	4			—	0		
	de Jugoslawien · Yougoslavie	21	11			0	—		
	l'Ouest Sonstige · Autres	23	20			0	—		
	Zusammen · Total	180	180			0	0		
	dar. EFTA · dont AELE	140	147			0	0		
	Osteuropa · Europe Orientale	491	829			—	0		
Amerika	Insgesamt · Total	575	691			0	0		
	Nordamerika · Amérique du Nord	569	686			0	0		
Amérique	darunter USA · dont USA	533	639			0	0		
	Mittelamerika · Amérique Centrale	6	5			—	0		
	Südamerika · Amérique du Sud	0	0			—	—		
Afrika	Insgesamt · Total	42	41			0	0		
Afrique	darunter Nordafrika · dont Afrique du Nord	22	22			—	—		
Asien · Asie		15	18			0	0		
Ozeanien · Océanie		0	0			—	—		
Übrige · Divers		0	1			—	—		
Dritte Länder zusammen · Total pays tiers		1 304	1 759			0	0		
Insgesamt · Total général		5 465	5 679			9	15		

- (a) Ferraille de fonte et d'acier, non compris les vieux rails
Rottame di ghisa e acciaio non comprese le rotaie usate
- (b) Importations des pays tiers et réceptions des pays de la Communauté
Importazioni dai paesi terzi e arrivi dai paesi della Comunità
- (c) Exportations vers les pays tiers et livraisons aux autres pays de la Communauté
Esportazioni verso i paesi terzi e consegne agli altri paesi della Comunità

- (a) Eisen- und Stahlschrott, ohne alte Schienen
Staalschroot en gegoten schroot, gebruikte rails niet inbegrepen
- (b) Einfuhr aus dritten Ländern und Bezüge aus anderen Ländern der Gemeinschaft
Invoer uit derde landen en aanvoer uit andere landen der Gemeenschap
- (c) Ausfuhr nach dritten Ländern und Lieferungen in andere Länder der Gemeinschaft
Uitvoer naar derde landen en leveringen aan andere landen der Gemeenschap

Importations et exportations de ferraille (a) par pays ou zones géographiques

Importazioni ed esportazioni di rottame (a) per paesi o zone geografiche

Ein- und Ausfuhr von Schrott (a) nach Ländern oder Ländergruppen

In- en uitvoer van schroot (a) per land resp. landen-groep

118


(NEDERLAND · UEBl/BLEU)

1000 t

Länder Pays Paesi Landen	Einfuhr Importazioni Invoer (b)				Ausfuhr Exportazioni Uitvoer (c)			
	1971	1972	1972	1973	1971	1972	1972	1973
			I-III	I-III			I-III	I-III
NEDERLAND								
EGKS CECA	Deutschland (BR)	53	54			494	584	
	France	8	8			7	6	
	Italia	3	6			20	18	
	UEBl · BLEU	112	76			115	166	
	EGKS · CECA	177	145			636	774	
	Insgesamt · Total	24	27			39	58	
Europa	Großbritannien · Royaume-Uni	22	24			0	1	
	Schweden · Suède	0	1			7	6	
	West-europa Finn. · Norw. · Dän. / Finl. · Norv. · Dan.	0	1			1	0	
	Schweiz · Suisse	1	0			—	19	
Europe	Österreich · Autriche	0	0			0	1	
	Europe de Spanien · Espagne	0	0			26	29	
	l'Ouest Jugoslawien · Yougoslavie	0	0			—	—	
	Sonstige · Autres	0	1			5	1	
	Zusammen · Total dar. EFTA · dont AELE	25	27			39	58	
	Osteuropa · Europe Orientale	24	26			8	27	
		0	0			—	—	
Amerika	Insgesamt · Total	1	3			0	0	
	Nordamerika · Amérique du Nord darunter USA · dont USA	1	3			0	0	
Amérique	Mittelamerika · Amérique Centrale	—	—			—	—	
	Südamerika · Amérique du Sud	—	0			—	—	
Afrika	Insgesamt · Total	0	0			—	—	
	Afrique darunter Nordafrika · dont Afrique du Nord	—	0			—	—	
	Asien · Asie	1	1			—	0	
	Ozeanien · Océanie	0	0			—	—	
	Übrige · Divers	—	—			—	—	
	Dritte Länder zusammen · Total pays tiers	27	32			39	58	
	Insgesamt · Total général	203	176			675	832	
UEBl / BLEU								
EGKS CECA	Deutschland (BR)	214	160			201	180	
	France	282	450			136	123	
	Italia	1	0			2	0	
	Niederland	115	166			112	75	
	EGKS · CECA	611	777			451	379	
	Insgesamt · Total	17	48			7	15	
Europa	Großbritannien · Royaume-Uni	15	38			0	1	
	Schweden · Suède	1	1			3	4	
	West-europa Finn. · Norw. · Dän. / Finl. · Norv. · Dan.	0	0			0	—	
	Schweiz · Suisse	0	0			—	—	
Europe	Österreich · Autriche	0	—			—	0	
	Europe de Spanien · Espagne	0	0			1	9	
	l'Ouest Jugoslawien · Yougoslavie	0	0			—	—	
	Sonstige · Autres	0	1			0	1	
	Zusammen · Total dar. EFTA · dont AELE	16	41			4	15	
	Osteuropa · Europe Orientale	16	40			3	4	
		1	6			3	—	
Amerika	Insgesamt · Total	1	2			—	0	
	Nordamerika · Amérique du Nord darunter USA · dont USA	1	2			—	0	
Amérique	Mittelamerika · Amérique Centrale	—	—			—	—	
	Südamerika · Amérique du Sud	—	0			—	0	
Afrika	Insgesamt · Total	0	0			0	0	
	Afrique darunter Nordafrika · dont Afrique du Nord	—	0			—	—	
	Asien · Asie	0	0			0	0	
	Ozeanien · Océanie	—	0			—	—	
	Übrige · Divers	—	0			—	—	
	Dritte Länder zusammen · Total pays tiers	19	50			7	15	
	Insgesamt · Total général	630	827			458	394	

- (a) Ferraille de fonte et d'acier, non compris les vieux rails.
Rottame di ghisa e acciaio non comprese le rotaie usate
- (b) Importations des pays tiers et réceptions des pays de la Communauté.
Importazioni dai paesi terzi e arrivi dai paesi della Comunità
- (c) Exportations vers les pays tiers et livraisons aux autres pays de la Communauté.
Esportazioni verso i paesi terzi e consegne agli altri paesi della Comunità

- (a) Eisen- und Stahlschrott, ohne alte Schienen
Staalschroot en gegoten schroot, gebruikte rails niet inbegrepen
- (b) Einfuhr aus dritten Ländern und Bezüge aus anderen Ländern der Gemeinschaft
Invoer uit derde landen en aanvoer uit andere landen der Gemeenschap
- (c) Ausfuhr nach dritten Ländern und Lieferungen in andere Länder der Gemeinschaft
Uitvoer naar derde landen en leveringen aan andere landen der Gemeenschap



Teil III : Eisen- und Manganerzgruben

III^e Partie : Mines de fer et de manganèse

III^a Parte : Miniere di ferro e di manganese

III^e Deel : IJzererts- en mangaanertsmijnen

I

Erzeugung, Lieferungen,
Beschäftigte, Löhne, Leistungen

Produzione, consegna,
impiego, salario, rendimento

Production, Livraisons,
Emploi, Salaires, Rendement

Produktie, Leveringen,
Werknemers, Lonen, Prestaties

Production et stocks de minerai de fer dans la Communauté *)

Produzione e giacenza di minerale di ferro della Comunità *)

Förderung und Bestände an Eisenerz in der Gemeinschaft *)

Winning en voorraden van ijzererts in de Gemeenschap *)

1000 t

Zeit Période Periodo Tijdvak	Roherzförderung Extraction brute de minerai		Erzeugung Production marchande Produzione utilizzabile Produktie						Bestände bei den Gruben Stocks des mines Giacenze delle miniere Voorraden bij de mijnen (d)	
	Estrazione grezza di minerale Bruto ijzerertswinning		Handelsfähiges Roherz Minerai brut Minerale grezzo In de handel gangbaar ruwerts		Aufbereitetes Erz Minerai traité Minerale trattato Bereid erts (c)		Zusammen Total Totale Totaal		Zusammen Total Totale Totaal	darunter- dont- di cui- waarvan- Roherz Minerai brut Minerale grezzo Ruwerts
	(a)	(b)	(a)	(b)	(a)	(b)	(a)	(b)		
1970	71 148	21 640	63 550	19 143	5 152	2 067	68 701	21 210	6 824	5 594
1971	68 433	20 539	61 109	18 308	4 898	1 951	66 007	20 258	7 541	6 142
1972	66 044	19 867	58 853	17 661	4 812	1 919	63 665	19 581	5 675	4 661
1971 I	6 128	1 846	5 557	1 671	382	154	5 939	1 825	6 613	5 390
II	5 791	1 746	5 234	1 569	389	156	5 623	1 725	6 699	5 492
III	6 652	2 002	5 946	1 784	456	184	6 402	1 968	7 110	5 855
IV	6 102	1 839	5 442	1 635	415	167	5 857	1 801	7 390	6 122
V	5 359	1 612	4 728	1 421	398	159	5 126	1 579	7 582	6 301
VI	6 209	1 875	5 528	1 669	452	181	5 980	1 850	8 478	7 145
VII	4 188	1 247	3 642	1 084	359	141	4 001	1 225	7 704	6 391
VIII	4 312	1 278	3 784	1 121	374	144	4 158	1 265	6 837	5 537
IX	6 107	1 835	5 472	1 642	413	166	5 885	1 807	7 000	5 700
X	6 034	1 805	5 410	1 615	438	174	5 848	1 790	7 055	5 713
XI	5 855	1 748	5 248	1 569	422	165	5 670	1 734	7 395	6 023
XII	5 096	1 707	5 117	1 929	402	161	5 518	1 690	7 541	6 142
1972 I	5 824	1 745	5 192	1 556	409	162	5 600	1 718	7 652	6 211
II	5 823	1 759	5 236	1 577	399	163	5 635	1 740	7 756	6 328
III	6 314	1 918	5 693	1 722	420	169	6 113	1 891	7 685	6 319
IV	5 385	1 619	4 906	1 469	339	138	5 245	1 607	7 729	6 411
V	5 702	1 727	5 115	1 542	400	159	5 515	1 701	7 613	6 322
VI	6 060	1 826	5 387	1 618	453	179	5 840	1 798	7 651	6 373
VII	3 666	1 085	3 177	937	326	126	3 503	1 063	6 539	5 317
VIII	4 349	1 300	3 741	1 113	409	161	4 150	1 274	5 561	4 384
IX	5 813	1 895	5 173	1 550	410	172	5 582	1 723	5 587	4 473
X	5 911	1 780	5 262	1 584	427	170	5 689	1 754	5 659	4 565
XI	5 863	1 770	5 215	1 573	433	171	5 648	1 744	5 796	4 745
XII	5 321	1 604	4 766	1 434	379	150	5 144	1 585	5 675	4 661
1973 I	7 070	2 093	6 405	1 879	448	178	6 853	2 057	6 010	4 967
II	6 598	1 967	5 925	1 758	454	181	6 383	1 940	6 396	5 286
III	7 128	2 123	6 407	1 899	481	192	6 888	2 091	6 734	5 621
IV	5 818	1 746	5 149	1 538	414	167	5 563	1 705	6 875	5 772
V	6 433	1 918	5 790	1 717	441	178	6 231	1 895	6 968	5 866
VI	6 240	1 873	5 652	1 673	396	160	6 018	1 833	7 022	5 908
VII	4 192	1 242	3 649	1 077	347	139	3 996	1 216	5 822	4 737
VIII	4 967	1 464	4 443	1 301	369	146	4 812	1 447	5 200	4 174
IX	5 902	1 770	5 353	1 600	394	158	5 747	1 758	5 345	4 317

*) a/c 1.1.73 Communauté élargie
dall' 1.1.73 Comunità ampliata

(a) Quantités - Quantità

(b) Fer contenu - Ferro contenuto

(c) Minerais traités, enrichis, calibrés, grillés, frittés, agglomérés, etc.
Minerali trattati, arricchiti, calibrati, grigliati, arrostiti, agglomerati(d) A la fin de la période
Alla fine del periodo*) ab 1.1.73 Erweiterte Gemeinschaft
vanaf 1.1.73 Uitgebreide Gemeenschap

(a) Stoff-t - Hoeveelheid

(b) Fe-Inhalt - Fe-gehalte

(c) Einschließlich Rösterz sowie Eisenerzsinter der Gruben
Met inbegrip van gerooste en gesinterde ertsen van de mijnen(d) Am Ende des Zeitraums
Op het einde van het tijdvak

1000 t

Zeit Période Periodo Tijdvak	In die Gemeinschaft Dans la Communauté Nella Comunità Binnen de Gemeenschap			Nach dritten Ländern Dans les pays tiers Nei paesi terzi Naar derde landen			Insgesamt Total général Totale generale Totaal geneeraal
	Roherz	Aufbereitetes Erz	Zusammen	Roherz	Aufbereitetes Erz	Zusammen	
	Minerai brut	Minerai traité et grillé	Total	Minerai brut	Minerai traité et grillé	Total	
	Minerale grezzo	Minerale trattato e grigliato	Totale	Minerale grezzo	Minerale trattato e grigliato	Totale	
Ruwerts	Bereid erts (a)	Totaal	Ruwerts	Bereid erts (a)	Totaal		
1970	63 336	5 655	68 991	4	3	8	68 999
1971	59 697	4 901	64 598	3	1	5	64 602
1972	59 722	5 444	65 165	1	2	3	65 168
1971 I	5 311	433	5 744	—	0	0	5 744
II	5 074	414	5 488	0	0	0	5 449
III	5 524	426	5 950	0	0	0	5 951
IV	5 212	403	5 615	0	0	0	5 616
V	4 550	420	4 970	1	0	1	4 971
VI	4 662	426	5 088	0	0	0	5 089
VII	4 368	381	4 750	—	0	0	4 750
VIII	4 597	385	4 982	0	0	1	4 983
IX	5 234	441	5 675	0	0	0	5 676
X	5 374	414	5 788	0	0	0	5 788
XI	4 898	384	5 283	0	0	0	5 283
XII	4 891	373	5 264	0	0	0	5 264
1972 I	5 067	414	5 481	—	0	0	5 481
II	5 075	435	5 510	—	0	0	5 510
III	5 403	509	5 912	—	0	0	5 912
IV	4 768	405	5 173	0	0	0	5 173
V	5 192	448	5 639	0	0	0	5 640
VI	5 323	486	5 809	0	1	1	5 810
VII	4 230	401	4 632	0	0	0	4 632
VIII	4 676	447	5 123	0	0	0	5 123
IX	5 078	495	5 572	0	0	0	5 572
X	5 139	469	5 608	0	0	0	5 608
XI	4 987	494	5 481	—	0	0	5 481
XII	4 812	435	5 248	0	0	0	5 248
1973 I	6 073	443	6 516	—	0	0	6 516
II	5 609	400	6 009	—	0	0	6 009
III	6 053	480	6 533	—	0	0	6 533
IV	5 021	441	5 462	—	0	0	5 462
V	5 654	458	6 112	—	0	0	6 112
VI	5 596	408	6 005	—	0	0	6 005
VII	4 780	416	5 195	0	0	0	5 196
VIII	4 991	428	5 418	—	0	0	5 418
IX	5 151	414	5 565	0	—	0	5 566

*) a/c 1.1.73 Communauté élargie
 dall' 1.1.73 Comunità ampliata

*) ab 1.1.73 Erweiterte Gemeinschaft
 vanaf 1.1.73 Uitgebreide Gemeenschap

(a) Mine:ais traités, enrichis, calibrés, grillés, frittés, agglomérés, etc.
 Minerali trattati, arricchiti, calibrati, grigliati, arrostiti, agglomerati

(a) Einschließlich Rösterz sowie Eisenerzsinter der Gruben
 Met inbegrip van gerooste en gesinterde ertsen van de mijnen

1000 t

DEUTSCHLAND (BR) · FRANCE

Zeit Période Periodo Tijdvak	Roherzförderung Extraction brute de minerai de fer Estrazione grezza di minerale di ferro Bruto-ijzerertwinning		Erzeugung von handelsfähigem Erz Production marchande Produzione utilizzabile Produktie van in de handel gangbaar ijzererts (c)		Versand Livraisons Consegne Leveringen				Bestände
					In das Inland Dans le pays Nel paese Aan binnenlandse verbruikers	In andere Länder der Gemeinschaft Autres pays de la Communauté Altri paesi della Comunità Aan andere landen van de Gemeenschap	In dritte Länder Pays tiers Paesi terzi Aan derde landen	Zusammen Total Totale Totaal	Stocks Scorte Voorraden (d)
	(a)	(b)	(a)	(b)					
	Deutschland (BR)								
1970	6 762	1 904	5 532	1 773	5 784	5	8	5 797	1 602
1971	6 391	1 804	5 020	1 631	4 903	5	5	4 912	1 629
1972	6 117	1 720	4 825	1 558	5 125	4	2	5 131	1 181
1972 VII	539	155	428	140	439	0	0	439	1 403
VIII	549	152	438	139	433	0	0	433	1 386
IX	513	143	396	128	442	0	0	443	1 329
X	528	147	408	133	442	0	0	442	1 284
XI	546	154	436	141	462	0	0	462	1 214
XII	476	131	372	117	396	0	0	397	1 181
1973 I	555	155	445	142	396	0	0	396	1 220
II	585	165	459	146	367	0	0	367	1 326
III	603	166	477	151	441	0	0	442	1 328
IV	524	145	411	130	416	0	0	416	1 309
V	557	157	448	143	454	0	0	454	1 273
VI	511	153	406	130	408	1	—	409	1 272
VII	523	149	417	134	428	0	0	429	1 234
VIII	526	146	421	134	444	0	0	444	1 194
IX	497	138	379	121	398	0	0	398	1 161
France									
1970	57 402	17 944	56 626	17 709	37 529	19 080	0	56 609	4 225
1971	56 421	17 274	55 727	17 213	35 884	18 632	—	54 516	5 239
1972	54 856	16 779	54 008	16 687	36 522	18 623	1	55 145	3 903
1972 VII	2 709	817	2 679	814	2 309	1 467	—	3 777	4 444
VIII	3 407	1 038	3 343	1 030	2 827	1 426	—	4 253	3 548
IX	4 863	1 633	4 763	1 476	3 144	1 524	—	4 668	3 674
X	4 910	1 503	4 830	1 493	3 191	1 530	—	4 721	3 785
XI	4 875	1 496	4 808	1 491	3 104	1 494	—	4 598	3 994
XII	4 436	1 362	4 378	1 358	3 005	1 456	—	4 461	3 903
1973 I	5 180	1 573	5 092	1 554	3 192	1 606	—	4 798	4 205
II	4 791	1 466	4 714	1 458	2 941	1 503	—	4 444	4 479
III	5 347	1 632	5 250	1 618	3 249	1 682	—	4 931	4 820
IV	4 521	1 380	4 395	1 357	2 731	1 550	—	4 289	4 978
V	4 766	1 455	4 680	1 445	2 955	1 606	—	4 561	5 107
VI	4 754	1 453	4 644	1 436	3 053	1 573	0	4 626	5 168
VII	2 798	845	2 721	833	2 497	1 417	—	3 915	4 007
VIII	3 520	1 068	3 481	1 065	2 601	1 438	—	4 039	3 457
IX	4 588	1 402	4 562	1 407	2 901	1 456	—	4 357	3 648

(a) Quantités - Quantità

(b) Fer contenu - Ferro contenuto

(c) Minerais traités, enrichis, calibrés, grillés, frittés, agglomérés etc.
Minerali trattati, arricchiti, calibrati, grigliati, arrostiti, agglomerati(d) A la fin de la période
Alla fine del periodo

(a) Stoff-t - Hoeveelheid

(b) Fe-Inhalt - Fe-gehalte

(c) Gewinnung von handelsfähigem Roherz und Erzeugung von aufbereitetem
Erz einschließlich Rösterz und Eisenerzsinter der Gruben
Winning van in de handel gangbaar ruwerts en produktie van bereid erts
met inbegrip van gerooste en gesinterde erts van de mijnen(d) Am Ende des Zeitraumes
Op het einde van het tijdvak

ITALIA · LUXEMBOURG · UNITED KINGDOM

1000 t

Zeit Période Periodo Tijdvak	Roherzförderung Extraction brute de minerai de fer		Erzeugung von handelsfähigem Erz Production marchande Produzione utilizzabile Produktie van in de handel gangbaar ijzererts (c)		Versand Livraisons Consegne Leveringen				Bestände Stocks Scorte Voorraden (d)
	Estrazione grezza di minerale di ferro		Produktie van in de handel gangbaar ijzererts (c)		In das Inland Dans le pays Nel paese Aan binnenlandse verbruikers	In andere Länder der Gemeinschaft Autres pays de la Communauté Altri paesi della Comunità Aan andere landen van de Gemeenschap	In drittel Länder Pays tiers Paesi terzi Aan derde landen	Zusammen Total Totale Totaal	
	(a)	(b)	(a)	(b)					
Italia									
1970	1 168	362	729	299	741	—	—	741	376
1971	1 021	306	659	260	557	—	—	557	498
1972	842	269	603	237	666	—	—	666	414
1973									
I	65	22	47	18	51	—	—	51	409
II	63	21	52	20	43	—	—	43	410
III	65	21	47	19	46	—	—	46	407
IV	61	21	45	18	45	—	—	45	408
V	50	17	42	17	39	—	—	39	406
VI	39	13	33	13	37	—	—	37	399
VII	54	17	44	18	34	—	—	34	402
VIII	46	15	36	14	40	—	—	40	391
IX	55	18	43	17	45	—	—	45	379
Luxembourg									
1970	5 722	1 397	5 722	1 397	5 677	81	—	5 758	634
1971	4 507	1 122	4 507	1 122	4 527	—	—	4 527	170
1972	4 116	1 059	4 116	1 059	4 113	—	—	4 113	173
1973									
I	370	98	370	98	371	—	—	371	172
II	335	90	335	90	331	—	—	331	177
III	338	93	338	93	339	—	—	339	176
IV	333	88	333	88	333	—	—	333	176
V	340	92	340	92	339	—	—	339	178
VI	358	97	358	97	356	—	—	356	179
VII	334	90	334	90	336	—	—	336	178
VIII	316	84	316	84	338	—	—	338	156
IX	271	73	271	73	274	—	—	274	153
United Kingdom									
1973									
I	890	241	890	241	890	—	—	890	—
II	813	222	813	222	813	—	—	813	0
III	764	206	764	206	764	—	—	764	0
IV	370	109	370	109	370	—	—	370	0
V	710	194	710	194	710	—	—	710	0
VI	566	154	566	154	566	—	—	566	0
VII	475	139	475	139	475	—	—	475	0
VIII	548	147	548	147	548	—	—	548	0
IX	482	136	482	136	482	—	—	482	—

(a) Quantités - Quantità

(b) Fer contenu - Ferro contenuto

(c) Minerais traités, enrichis, calibrés, grillés, frittés, agglomérés, etc.
Minerali trattati, arricchiti, calibrati, grigliati, arrostiti, agglomerati(d) A la fin de la période
Alla fine del periodo

(a) Stoff-t - Hoeveelheid

(b) Fe-Inhalt - Fe-gehalte

(c) Gewinnung von handelsfähigem Roherz und Erzeugung von aufbereitetem
Erz einschließlich Rösterz und Eisenerzsinter der Gruben
Winning van in de handel gangbaar ruwertz en produktie van bereid erts
met inbegrip van gerooste en gesinterde erts van de mijnen(d) Am Ende des Zeitraumes
Op het einde van het tijdvak

Extraction brute et production marchande de minerai de fer par régions
 Estrazione grezza e produzione commerciabile di minerale di ferro per regioni

1000 t

Zeit Période Periodo Tijdvak	Deutschland (BR)						Franc
	Nord		Mitte		Süd (b)	Insgesamt	Est
	Salzgitter Ilsede	Osnabrück Weser- Wiehengebirge	Siegerland	Mitte Süd (a)			
1	2	3	4	5	6	7	
Roherz · Mineral brut							
1970	5 597		327		838	6 762	54 344
1971	5 372		249		770	6 391	53 575
1972	5 326		335		456	6 117	52 085
1972 VII	476		26		38	539	2 584
VIII	481		28		39	549	3 214
IX	451		26		36	513	4 614
X	463		26		39	528	4 663
XI	481		27		38	546	4 625
XII	418		24		35	476	4 204
1973 I	488		28		40	555	4 922
II	521		27		37	585	4 542
III	535		30		39	603	5 066
IV	463		25		35	524	4 263
V	487		28		42	557	4 508
VI	447		26		39	511	4 548
VII	456		28		41	523	2 664
VIII						526	3 327
IX						497	4 360
Erzeugung von handelsfähigem Erz (c) · Production marchande (c)							
1970	4 364		323		844	5 531	54 165
1971	4 005		246		770	5 020	53 443
1972	4 042		327		456	4 825	51 846
1972 VII	366		25		38	428	2 584
VIII	373		26		39	438	3 192
IX	336		24		36	396	4 566
X	341		28		39	408	4 629
XI	371		26		38	436	4 610
XII	313		24		35	372	4 194
1973 I	377		28		40	445	4 887
II	396		26		37	459	4 511
III	409		30		39	477	5 024
IV	350		25		35	411	4 187
V	377		29		42	448	4 472
VI	342		25		39	406	4 486
VII	348		28		41	417	2 624
VIII						421	3 322
IX						379	4 369

(a) Lahn-Dill, Taunus-Hunsrück, Oberhessen
 (b) Doggererzgebiet, Kreideerzgebiet
 (c) Minerais traités, enrichis, calibrés, grillés, agglomérés, etc.

(a) Lahn-Dill, Taunus-Hunsrück, Oberhessen
 (b) Doggererzgebiet, Kreideerzgebiet
 (c) Minerali trattati, arricchiti, calibrati, grigliati, arrostiti, agglomerati

Förderung von Roherz und handelsfähigem Erz nach Bezirken

Winning van ruwerts en in de handel gangbaar erts per bekken

123

1000 t

France			Italia	UEBL · BLEU		EUR-6	United Kingdom	EUR-9	Zeit Periode Período Tijdvak
Quest	Centre-Midi	Total général		Belgique Belgie	Luxembourg				
8	9	10	11	12	13	14	15	16	
<i>Minerale grezzo · Ruwerts</i>									
2 994	64	57 402	1 168	93	5 722	71 149			1970
2 747	99	56 421	1 021	93	4 507	68 433			1971
2 649	124	54 856	842	113	4 116	66 044			1972
125	—	2 709	73	5	341	3 666			VII 1972
189	3	3 407	74	9	311	4 349			VIII
238	11	4 863	62	9	367	5 813			IX
236	11	4 910	80	10	385	5 911			X
240	10	4 875	85	9	349	5 863			XI
222	10	4 476	54	7	347	5 321			XII
246	12	5 180	65	10	370	6 180	894	7 070	I 1973
237	12	4 791	63	10	335	5 784	813	6 598	II
269	12	5 347	65	11	338	6 364	764	7 128	III
246	12	4 521	61	9	333	5 448	370	5 818	IV
246	12	4 766	50	10	340	5 724	710	6 434	V
194	12	4 754	39	10	356	5 673	566	6 240	VI
127	8	2 798	54	5	334	3 717	475	4 192	VII
189	4	3 520	46	10	316	4 419	548	4 967	VIII IX
<i>Produzione commerciabile (c) · Produktie van in de handel gangbaar ijzererts (c)</i>									
2 410	52	56 626	729	93	5 722	68 701			1970
2 206	79	55 727	659	93	4 507	66 006			1971
2 065	91	54 008	603	113	4 116	63 665			1972
95	—	2 679	51	5	341	3 503			VII 1972
148	1	3 343	49	9	311	4 150			VIII
187	9	4 763	48	9	367	5 582			IX
192	9	4 830	58	10	384	5 689			X
190	9	4 808	47	9	349	5 648			XI
175	8	4 378	40	7	347	5 144			XII
197	9	5 092	47	10	370	5 964	890	6 853	I 1973
194	9	4 714	52	10	335	5 570	813	6 383	II
216	9	5 250	47	11	338	6 123	764	6 888	III
198	9	4 395	45	9	333	5 193	370	5 563	IV
200	9	4 680	42	10	340	5 521	710	6 231	V
150	9	4 644	33	10	358	5 452	566	6 017	VI
91	6	2 721	44	5	334	3 521	475	3 996	VII
155	3	3 481	36	10	316	4 264	548	4 812	VIII IX

(a) Lahn-Dill, Taunus-Hunsrück, Oberhessen
 (b) Doggererzgebiet, Kreideerzgebiet
 (c) Gewinnung von handelsfähigem Roherz und Erzeugung von aufbereitetem Erz einschließlich Rösterz und Eisenersinter der Gruben

(a) Lahn-Dill, Taunus-Hunsrück, Oberhessen
 (b) Doggererzgebiet, Kreideerzgebiet
 (c) Winning van in de handel gangbaar ruwerts en produktie van bereid erts met inbegrip van gerooste en gesinterde erts van de mijnen

Évolution de la main-d'œuvre inscrite dans les mines de fer
 Evoluzione della mano d'opera nelle miniere di ferro

Monatsende Fin du mois Fine del mese Einde van de maand	Arbeiter · Ouvriers ·					
	Arbeiter insgesamt · Ensemble des ouvriers Compleso degli operai · Alle arbeiders te zamen					Untertage au fond all'interno ondergronds
	Deutschland (BR)	France	Italia	Luxembourg	EGKS	
	1	2	3	4	5 (1+2+3+4)	6
1971 I	3 071	9 615	923	1 100	14 709	9 551
II	3 060	9 633	921	1 097	14 711	9 593
III	3 080	9 607	914	1 098	14 699	9 573
IV	3 059	9 590	909	1 098	14 656	9 522
V	3 051	9 569	901	1 090	14 611	9 497
VI	3 031	9 588	892	1 081	14 592	9 471
VII	3 024	9 565	894	1 070	14 553	9 426
VIII	3 016	9 554	890	1 066	14 526	9 392
IX	2 989	9 533	851	1 065	14 434	9 323
X	2 911	9 514	847	1 067	14 339	9 280
XI	2 888	9 448	837	1 060	14 233	9 209
XII	2 871	9 316	823	1 058	14 068	9 096
1972 I	2 823	9 189	822	1 057	13 891	8 928
II	2 771	9 140	820	1 062	13 793	8 865
III	2 750	9 107	815	1 056	13 728	8 831
IV	2 752	9 066	812	1 051	13 681	8 798
V	2 715	9 039	802	1 043	13 599	8 730
VI	2 706	9 017	782	968	13 473	8 665
VII	2 690	8 997	778	948	13 413	8 621
VIII	2 662	8 985	767	923	13 337	8 574
IX	2 640	8 940	732	909	13 221	8 501
X	2 650	8 904	724	902	13 180	8 491
XI	2 649	8 868	723	903	13 143	8 460
XII	2 647	8 748	717	897	13 009	8 348
1973 I	2 627	8 657	714	868	12 866	8 177
II	2 605	8 640	714	861	12 820	8 138
III	2 600	8 615	709	841	12 765	8 109
IV	2 578	8 609	705	826	12 718	8 083
V	2 631	8 578	702	816	12 727	8 064
VI	2 552	8 541	695	815	12 603	8 014
VII	2 545	8 529	695	807	12 576	8 270
VIII	2 538	8 517	688	804	12 547	7 964
IX	2 503	8 481	688	777	12 449	7 884

a) Einschließlich der Arbeitskräftebewegung zwischen Gruben derselben Gesellschaft

(a) Y compris les mouvements de main-d'œuvre entre mines de la même société

Entwicklung der eingeschriebenen Beschäftigten im Eisenerzbergbau

Ontwikkeling van het aantal ingeschreven werknemers in de ijzerertsminen

124

Operai · Arbeiders		Lehrlinge Apprentis Apprendisti Leerlingen	Angestellte Employés Impiegati Beambten	Beschäftigte insgesamt Main-d'œuvre totale Mano d'opera totale Totaal werknemers	Arbeitskräftebewegung (Arbeiter) (a) Mouvement de la main-d'œuvre (ouvriers) (a) Movimento della mano d'opera (operai) (a) Mutaties (arbeiders) (a)		Monatsende Fin du mois Fine del mese Einde van de maand
im Tagebau Mines à ciel ouvert Miniere a cielo aperto in dagbouw	Übertage au jour all'esterno bovengronds				Zugänge Arrivées Arrivi Aangenomen personeel	Abgänge Départs Partenze Afgeloeid personeel	
CECA					EGKS · CECA		
7	8	9	10	11 (5+9+10)	12	13	
496	4 662	125	2 931	17 765	58	213	I 1971
443	4 675	94	2 931	17 736	86	84	II
434	4 692	78	2 917	17 694	78	90	III
441	4 693	108	2 925	17 689	89	132	IV
433	4 681	108	2 925	17 644	63	108	V
430	4 691	108	2 920	17 620	87	106	VI
414	4 713	106	2 922	17 581	80	119	VII
415	4 719	106	2 912	17 544	144	171	VIII
421	4 694	99	2 904	17 448	109	197	IX
410	4 649	97	2 893	17 336	55	156	X
394	4 630	106	2 881	17 220	21	127	XI
398	4 574	104	2 869	17 041	9	174	XII
426	4 537	103	2 867	16 861	56	233	I 1972
415	4 513	103	2 859	16 755	56	154	II
408	4 489	90	2 850	16 668	51	116	III
402	4 481	105	2 836	16 622	67	112	IV
396	4 473	102	2 831	16 532	51	133	V
358	4 450	102	2 817	16 392	58	184	VI
348	4 444	99	2 824	16 336	69	129	VII
318	4 445	100	2 814	16 251	103	179	VIII
333	4 387	90	2 800	16 111	80	196	IX
330	4 359	87	2 786	16 053	70	111	X
333	4 350	88	2 778	16 009	79	116	XI
330	4 331	87	2 766	15 862	51	185	XII
328	4 361	88	2 744	15 698	120	365	I 1973
320	4 362	86	2 742	15 648	37	85	II
315	4 341	70	2 739	15 574	39	107	III
313	4 322	77	2 725	15 520	55	102	IV
308	4 355	76	2 723	15 450	42	105	V
310	4 279	80	2 700	15 383	79	128	VI
299	4 275	74	2 689	15 339	110	137	VII
294	4 289	73	2 696	15 316	75	105	VIII
279	4 286	62	2 667	15 178	199	297	IX

(a) Ivi compresi i movimenti della mano d'opera fra miniere della stessa società

(a) Met inbegrip van de mutaties tussen mijnen van een zelfde maatschappij

Rendement par poste dans les mines de fer (a)

Rendimento per turno nelle miniere di ferro (a)

Leistung je Mann und Schicht in den Eisenerzgruben (a)

Prestatie per man en per dienst in de ijzerertsminen

Période Periodo	Deutschland (BR)	France			Italia	Luxembourg	United Kingdom	Zeit Tijdvak
		Est	Ouest	France total				
Durée du poste Durata del turno								Schichtdauer Duur van de dienst
Fond · All'interno Jour · All'esterno	8,— 8,—	7,45 8,—	7,45 8,—	7,45 8,—	8,— 8,—	8,— 8,—	8,— 8,—	Unter Tage · Ondergronds Im Tagebau · In dagbouw

A) Unter Tage · Fond : mines souterraines · All'interno : miniere in sotterraneo · Ondergronds

1970	15,55	37,77	17,34	35,66	8,72	27,89		1971
1971	16,84	39,64	16,50	37,04	9,41	30,44		1971
1972	19,31	41,42	17,68	38,48	12,24	33,35		1972
1972 IV	17,18	41,42	16,20	38,46	10,76	32,21		IV 1972
V	18,48	41,26	17,88	38,59	9,98	32,61		V
VI	20,37	41,84	17,68	39,18	10,20	34,74		VI
VII	20,99	38,74	16,41	33,24	10,59	36,63		VII
VIII	21,53	41,04	20,79	38,87	11,00	38,41		VIII
IX	20,19	41,99	17,02	39,02	12,24	37,20		IX
X	19,10	41,58	17,88	38,99	13,18	34,90		X
XI	19,63	41,71	18,66	39,18	23,92	33,92		XI
XII	20,30	42,66	19,49	40,07	13,21	29,27		XII
1973 I	20,33	43,56	19,11	40,89	14,17	38,43	19,02	I 1973
II	21,71	44,02	20,45	41,44	14,55	38,83	19,09	II
III	21,70	44,46	20,23	41,74	12,19	39,60	20,80	III
IV	21,81	43,82	20,42	41,08	14,66	40,89	8,79	IV
V	21,37	43,46	19,35	40,63	13,14	42,94	17,60	V
VI	21,90	44,57	16,53	41,58	12,19	43,31	19,20	VI
VII	21,89	42,79	18,54	40,13	13,07	45,41	17,9	VII
VIII	22,29	43,76	24,59	41,80	12,44	52,09	15,70	VIII
IX	21,96	45,25	21,42	42,70	14,45	46,96		IX

B) Im Tagebau · Chantiers de production des mines à ciel ouvert · B) Cantieri di produzione delle miniere a cielo aperto · In dagbouw

1970	—	245,64	14,04	58,91	17,61	82,18		1970
1971	—	280,80	12,30	93,44	29,49	69,71		1971
1972	—	270,34	11,47	86,33	27,24	68,82		1972
1972 IV	—	275,12	9,18	68,48	27,42	71,51		IV 1972
V	—	221,85	10,20	59,42	32,75	58,38		V
VI	—	247,44	—	247,44	35,38	65,12		VI
VII	—	297,03	12,57	83,63	25,04	74,96		VII
VIII	—	312,30	14,85	85,07	44,30	89,19		VIII
IX	—	296,20	10,47	71,53	23,40	84,52		IX
X	—	236,77	11,54	67,57	31,51	81,19		X
XI	—	217,86	8,45	63,44	10,78	79,48		XI
XII	—	255,77	10,24	73,04	21,37	88,23		XII
1973 I	—	237,80	11,26	72,55	21,58	79,01	48,16	I 1973
II	—	206,27	9,60	65,75	23,40	82,67	53,20	II
III	—	223,92	12,39	70,06	25,12	76,98	51,0	III
IV	—	196,03	13,43	63,45	28,70	82,03	28,26	IV
V	—	222,53	12,27	66,34	19,02	91,55	38,80	V
VI	—	213,09	11,93	66,79	14,89	100,56	38,10	VI
VII	—	221,67	14,06	93,35	20,89	92,37	35,9	VII
VIII	—	267,50	11,22	92,07	18,40	113,20	46,50	VIII
IX	—	248,43	4,76	88,86	17,68	79,41		IX

(a) Extraction brute par poste (ouvriers et apprentis)
Estrazione grezza per turno (lavoratori e apprendisti)(a) Rohförderung je Schicht (Arbeiter und Lehrlinge)
Brutowinning per dienst (arbeiders en leerlingen)

Salaire horaire moyen dans les mines de fer (salaire direct) (a)

Salario orario medio nelle miniere di ferro (salario diretto) (a)

Durchschnittliche Bruttostundenlöhne im Eisenerzbergbau (Direktlohn) (a)

Gemiddelde bruto-uurlonen in de ijzerertsminen (directe lonen) (a)

126

Zeit Période Periodo Tijdvak	Deutschland (BR)				France (Est)	Italia	Luxembourg
	Einschl. Bergmannsprämie Y compris la prime de mineur Compreso il premio di minatore Inclusief mijnwerkerspremie						
	DM						
		Ffr	Lit	Fibg			
Ouvriers du fond • Untertagearbeiter • Operai all'interno • Ondergrondse arbeiders (b)							
1969 VII	5,78		7,83		748		101,91
X	6,39		7,89		671		103,09
1970 I	6,60		8,23		808		109,80
IV	6,57		8,30		679		111,45
VII	6,66		8,70		916		117,89
X	7,29		9,04		827		116,71
1971 I	7,59		9,17		884		116,82
IV	7,65		9,39		874		113,50
VII	7,65		9,62		952		122,31
X	7,82		9,95		995		124,42
1972 I	8,23		10,01		1 009		126,13
IV	8,32		10,29		1 025		128,04
VII	8,50		10,51		1 067		139,22
X	8,56		10,71		1 081		137,06
1973 I	9,03		10,85		1 123		139,30
IV	9,70		11,07		1 161		142,57
VII	9,99		11,49		1 152		153,64
X	9,90		11,90				152,68
Ouvriers du jour • Übertagearbeiter • Operai all'esterno • Bovengrondse arbeiders (b)							
1969 VII	4,90		6,07		552		82,47
X	5,40		6,10		553		84,01
1970 I	5,62		6,38		594		91,63
IV	5,57		6,41		566		94,09
VII	5,73		6,87		672		98,42
X	6,43		7,05		651		99,38
1971 I	6,58		7,24		681		99,27
IV	6,68		7,32		720		99,33
VII	6,67		7,88		761		109,16
X	6,74		7,73		787		104,73
1972 I	7,19		7,75		800		110,49
IV	7,33		7,97		812		113,26
VII	7,67		8,43		848		122,91
X	7,58		8,39		853		121,11
1973 I	8,23		8,56		873		124,80
IV	8,71		8,79		897		132,47
VII	8,76		9,20		907		141,79
X	8,57		9,44				136,01
Ouvriers du fond et du jour • Untertage- und Übertagearbeiter • Operai all'interno e all'esterno • Onder- en bovengrondse arbeiders (b)							
1969 VII	5,41		7,39		638		92,58
X	5,97		7,45		604		94,02
1970 I	6,19		7,80		685		101,19
IV	6,15		7,85		613		103,04
VII	6,26		8,24		776		108,59
X	6,93		8,58		731		108,39
1971 I	7,16		8,70		767		108,32
IV	7,23		8,89		785		106,46
VII	7,22		9,17		831		115,37
X	7,34		9,42		859		113,84
1972 I	7,77		9,47		869		118,32
IV	7,87		9,72		886		120,28
VII	8,12		9,96		925		130,30
X	8,11		10,15		925		128,59
1973 I	8,66		10,29		954		131,50
IV	9,24		10,51		982		137,00
VII	9,42		10,88		985		147,17
X	9,28		11,30				142,72

(a) Salaire horaire brut directement lié au travail effectif des ouvriers

Salario orario lordo direttamente dipendente dal lavoro effettuato dagli operai

(b) Y compris les apprentis
Ivi compresi gli apprendisti

(a) Direkter Lohn, der in unmittelbarem Zusammenhang mit dem Arbeits-einsatz steht

Directe lonen, die onmiddellijk in verband staan met de geleverde arbeid

(b) Einschließlich Lehrlinge
Inclusief leerlingen

Production, stocks et main-d'œuvre des mines de manganèse

Produzione, scorte e mano d'opera delle miniere di manganese

Erzeugung, Bestände und Beschäftigte in den Manganerzgruben

Produktie, voorraden en aantal werknemers in de manganertsminen

1000 kg

ITALIA (a)

Zeit Période Periodo Tijdvak	Roherzförderung Extraction brute Estrazione grezza Bruto-ertswinning	Erzeugung von handelsfähigem Erz Production marchande Produzione utilizzabile Produktie van de in de handel gangbaar manganerts			Bestände bei den Gruben Stocks des mines Scorte della miniera	Eingeschriebene Belegschaften Effectifs inscrits Effettivi iscritti
		Roherz Brut Grezzo Ruwerts	Aufbereitetes Traité Trattate Bereid (b)	Zusammen Total Totale Totaal	Voorraden bij de mijnen (c)	Werk- nemers (d)
1969	106 599	—	52 993	52 993	727	132
1970	105 359	—	50 091	50 091	6 733	113
1971	69 431	—	30 604	30 604	8 882	96
1972	53 500	—	25 637	25 637	9 186	91
1971 I	5 874	—	2 644	2 644	6 365	112
II	5 821	—	2 576	2 576	5 752	109
III	5 900	—	2 560	2 560	6 473	107
IV	5 609	—	2 500	2 500	7 151	103
V	5 554	—	2 500	2 500	7 046	101
VI	5 706	—	2 000	2 500	7 553	100
VII	6 049	—	2 650	2 650	7 655	100
VIII	6 053	—	2 457	2 457	8 218	100
IX	5 881	—	2 556	2 556	8 516	96
X	5 921	—	2 600	2 600	8 706	96
XI	5 411	—	2 461	2 461	8 467	96
XII	5 652	—	2 600	2 600	8 882	96
1972 I	4 485	—	2 170	2 170	8 812	96
II	4 594	—	2 277	2 277	8 166	96
III	4 792	—	2 314	2 314	8 166	95
IV	4 235	—	1 900	1 900	9 127	95
V	4 661	—	2 100	2 100	10 097	95
VI	4 338	—	2 056	2 056	10 464	94
VII	4 649	—	2 189	2 189	9 851	94
VIII	4 452	—	2 164	2 164	9 502	94
IX	4 466	—	2 200	2 200	9 197	93
X	4 722	—	2 281	2 281	8 733	92
XI	4 565	—	2 250	2 250	9 018	91
XII	3 541	—	1 736	1 736	9 186	91
1973 I	4 693	—	2 360	2 360	9 654	90
II	4 474	—	2 183	2 183	10 269	89
III	4 652	—	2 291	2 291	10 532	88
IV	4 063	—	1 976	1 976	10 840	88
V	4 418	—	2 185	2 185	10 627	87
VI	4 081	—	1 925	1 925	10 097	84
VII	4 997	—	2 511	2 511	10 137	82
VIII	4 684	—	2 420	2 420	10 678	82

(a) L'Italie est le seul pays de la Communauté producteur de minerai de manganèse (Minerai contenant plus de 20 % Mn)

L'Italia, nella Comunità, è la sola produttrice di minerale di manganese (Minerale contenente più del 20 % di Mn)

(b) Minerais traités, enrichis, calibrés, grillés, frittés, agglomérés, etc. Minerali trattati, arricchiti, calibrati, grigliati, arrostiti, agglomerati, etc.

(c) En fin de période Alla fine del periodo

(d) Ouvriers, apprentis et employés inscrits en fin de période Operai, apprendisti e impiegati iscritti alla fine del periodo

(a) Italien ist das einzige Erzeugerland der Gemeinschaft von Manganerzen mit einem Mn-Gehalt von mehr als 20% Italië is het enige land in de Gemeenschap dat manganertsen met een Mn-gehalte van meer dan 20 % voortbrengt

(b) Einschließlich Rösterz sowie Manganerzsinter Met inbegrip van gerooste en gesinterde ertsen

(c) Am Ende des Zeitraums Op het einde van het tijdvak

(d) Arbeiter, Lehrlinge und Angestellte insgesamt am Ende des Zeitraums Arbeiders, leerlingen en beambten in totaal op het einde van het tijdvak

Teil III : Eisen- und Manganerzgruben

III^e Partie : Mines de fer et de manganèse

III^a Parte : Miniere di ferro e di manganese

III^e Deel : IJzererts- en mangaanertsmijnen

II

**Außenhandel und Binnenaustausch der
Gemeinschaft an Eisenerz, Manganerz und
Schwefelkiesabbränden
(Außenhandelsstatistik)**

**Commercio estero di minerale di ferro,
di minerale di manganese e di ceneri di piriti
e scambi all'interno della Comunità
(Statistiche doganali)**

**Commerce extérieur de minerai de fer, de
minerai de manganèse et de cendres de pyrites,
et échanges à l'intérieur de la Communauté
(Statistiques douanières)**

**Buitenlandse handel en ruilverkeer van de
Gemeenschap in ijzererts, mangaanerts en
pyrietresidu
(Douanestatistieken)**

Commerce extérieur et échanges intérieurs
de minerai de fer, de minerai de manganèse et
de cendres de pyrites pour l'ensemble de la
Communauté

Commercio estero e scambi all'interno della Comu-
nità di minerale di ferro, di minerale di manganese
e di ceneri di piriti

Außenhandel und Binnenaustausch der Gemein-
schaft an Eisenerz, Manganerz und Schwefelkies-
abbränden

Buitenlandse handel van — en ruilverkeer binnen —
de Gemeenschap in ijzererts, mangaanerts en pyriet-
residu

1000 t

Zeit Période Periodo Tijdvak	Eisenerz Minerai de fer Ijzererts	Manganerz Minerai de manganèse Minerale di manganese Mangaanerts	Schwefelkiesabbrände Cendres de pyrite Ceneri di piriti Pyrietresidu	Eisenerz Minerai de fer Ijzererts	Manganerz Minerai de manganèse Minerale di manganese Mangaanerts	Schwefelkiesabbrände Cendres de pyrite Ceneri di piriti Pyrietresidu
	Einfuhr aus dritten Ländern Importations en provenance des pays tiers Importazioni provenienti dai paesi terzi Invoer uit derde landen			Ausfuhr nach dritten Ländern Exportations vers les pays tiers Esportazioni verso i paesi terzi Uitvoer naar derde landen		
1967	55 477	1 833	1 040	379	10	502
1968	67 163	2 349	1 058	83	12	309
1969	75 194	2 246	979	37	21	233
1970	84 160	2 438	1 056	9	11	237
1971	76 786	2 777	890	9	18	299
1972	80 741	2 260	1 039	4	21	240
1971 VII	6 739	285	118	1	1	29
VIII	6 431	184	87	1	2	28
IX	6 220	239	89	1	1	23
X	6 232	160	74	0	2	31
XI	5 665	227	76	3	2	20
XII	7 157	200	60	0	1	30
1972 I	4 320	147	104	0	2	16
II	5 319	166	94	0	2	26
III	7 138	167	112	1	2	16
IV						
V	6 323	313	91	1	2	33
VI	7 361	141	85	1	1	15
	Bezüge aus Ländern der Gemeinschaft Réceptions des pays de la Communauté Arrivi dai paesi della Comunità Aanvoer uit landen van de Gemeenschap			Lieferungen nach Ländern der Gemeinschaft Livraisons aux pays de la Communauté Consegne ai paesi della Comunità Leveringen aan landen van de Gemeenschap		
1967	16 719	11	865	17 555	14	815
1968	18 357	15	920	18 227	19	897
1969	18 605	21	820	18 570	21	632
1970	18 765	15	821	18 777	4	807
1971	18 206	33	497	18 399	31	442
1972	18 539	24	380	19 132	49	377
1971 VII	1 509	6	41	1 577	2	38
VIII	1 470	1	29	1 299	3	39
IX	1 485	3	36	1 603	2	30
X	1 743	2	19	1 643	2	17
XI	1 523	2	25	1 482	3	49
XII	1 240	6	32	1 402	3	32
1972 I	1 372	2	37	1 176	4	30
II	1 679	3	18	1 766	2	22
III	1 626	4	29	1 449	4	39
IV						
V	1 370	5	41	1 469	6	39
VI	1 675	4	36	1 774	3	36

EGKS / CECA

1000 t

Länder Pays Paesi Landen	Eisenerz Minerai de fer Minerale di ferro Ijzererts			Manganerz Minerai de manganèse Minerale di manganese Mangaanerts			Schwefelkiesabbrände Cendres de pyrites Ceneri di piriti Pyrietresidu		
	1972	1972	1973	1972	1972	1973	1972	1972	1973
		I-III	I-III		I-III	I-III		I-III	I-III
Einfuhr · Importations · Importazioni · Invoer (a)									
EGKS CECA	Deutschland (BR)	11		19			22		
	France	18 425		3			128		
	Italia	44		0			38		
	Niederland	59		18			25		
	UEBL · BLEU	0		2			166		
	EGKS · CECA	18 539		42			380		
	Insgesamt · Total	25 741		121			981		
Europa	West- europa	Schweden · Suède	19 139	1			19		
		Finn. - Norw. - Dän. / Finl. - Norv. - Dan.	3 505	0			125		
	Europe	Spanien · Espagne	1 588	0			790		
	de	Sonstige · Autres	22	9			47		
	l'Ouest	Zusammen · Total	24 254	10			981		
		dar. EFTA · dont AELE	22 660	4			154		
	Osteuropa	Insgesamt · Total	1 487	110			—		
	Europe Orient.	darunter UdSSR · dont URSS	1 464	100			—		
	Insgesamt · Total	25 050		164			26		
Amerika	Nordamerika · Amérique du Nord	3 779		1			26		
	darunter Kanada · dont Canada	3 729		—			26		
	Mittelamerika · Amérique Centrale	0		41			—		
Amérique	Südamerika · Amérique du Sud	21 270		123			—		
	darunter	Venezuela · Venezuela	4 683	—			—		
	dont	Peru · Pérou	458	—			—		
		Brasilien · Brésil	16 129	122			—		
		Chile · Chili	0	—			—		
	Insgesamt · Total	25 152		1 833			32		
Afrika	Nordafrika · Afr. du Nord	1 081		39			—		
	Mauretanien · Mauritanie	5 481		—			—		
	Sierra Leone	1 321		—			—		
Afrique	darunter	Liberia · Libéria	15 378	—			—		
	dont	Gabun · Gabon	—	625			—		
		Zaire · Zaïre	—	134			—		
		Angola · Angola	1 821	18			—		
		Südafr. Union · Union Sud-Afr.	25	995			—		
	Insgesamt · Total	265		44			—		
Asien	Mittlerer Osten · Moyen-Orient	98		—			—		
Asie	Übriges Asien · Reste de l'Asie	167		44			—		
	darunter Indien · dont Indes	167		44			—		
	Ozeanien · Océanie	4 534		47			0		
	Dritte Länder zusammen · Total pays tiers	80 741		2 260			1 039		
	Insgesamt · Total général	99 280		2 302			1 418		
Ausfuhr · Exportations · Esportazioni · Uitvoer (b)									
EGKS CECA	Deutschland (BR)	4 036		10			208		
	France	4		10			37		
	Italia	1		6			0		
	Niederland	1		20			0		
	UEBL · BLEU	15 089		4			132		
	EGKS · CECA	19 132		49			377		
	Großbritannien · Royaume-Uni	1		0			63		
	Österreich · Autriche	1		0			166		
	Sonstige dritte Länder · Autres pays tiers	2		21			12		
	Dritte Länder zusammen · Total pays tiers	4		21			240		
	Insgesamt · Total général	19 136		71			618		

(a) Importations des pays tiers et réceptions des autres pays de la Communauté
Importazioni dai paesi terzi e arrivi dagli altri paesi della Comunità

(b) Exportations vers les pays tiers et livraisons aux autres pays de la Communauté
Esportazioni verso i paesi terzi e consegna agli altri paesi della Comunità

(a) Einfuhr aus dritten Ländern und Bezüge aus anderen Ländern der Gemeinschaft
Invoer uit derde landen en Bezüge uit andere landen van de Gemeenschap

(b) Ausfuhr nach dritten Ländern und Lieferungen nach anderen Ländern der Gemeinschaft
Uitvoer naar derde landen en leveringen aan andere landen van de Gemeenschap

1000 t

DEUTSCHLAND (BR)

	Länder Pays Paesi Landen	Eisenerz Mineral de fer Minerali di ferro Ijzererts			Manganerz Mineral de manganèse Minerali di manganese Mangaanerts			Schwefelkiesabbrände Cendres de pyrites Ceneri di piriti Pyrietresidu		
		1972	1972	1973	1972	1972	1973	1972	1972	1973
			I-III	I-III		I-III	I-III		I-III	
Einfuhr · Importations · Importazioni · Invoer (a)										
EGKS	France	3 972			0			40		
	Italia	26			—			6		
	Nederland	57			2			1		
CECA	UEBL · BLEU	—			0			161		
	EGKS · CECA	4 055			2			208		
	Insgesamt · Total	12 558			18			929		
Europa	West-europa	8 696			0			19		
	Finl. - Norw. - Dän. / Finl. - Norv. - Dan.	2 760			—			125		
	Spanien · Espagne	747			—			739		
Europe	de	6			3			47		
	Zusammen · Total	12 209			3			929		
	dar. EFTA · dont AELE	11 456			1			154		
Osteuropa	Insgesamt · Total	349			15			—		
	darunter UdSSR · dont URSS	349			8			—		
	Insgesamt · Total	13 198			22			26		
Amerika	Nordamerika · Amérique du Nord	2 202			—			26		
	darunter Kanada · dont Canada	2 197			—			26		
Amérique	Mittelamerika · Amérique Centrale	—			—			—		
	Südamerika · Amérique du Sud	10 996			22			—		
	Venezuela · Venezuela	2 605			—			—		
darunter	Peru · Pérou	61			—			—		
	Brasilien · Brésil	8 330			22			—		
	Chile · Chili	—			—			—		
	Insgesamt · Total	9 184			388			32		
Afrika	Nordafrika · Afr. du Nord	126			8			—		
	Mauretanie · Mauritanie	725			—			—		
	Sierra Leone	658			—			—		
Afrique	darunter	6 758			—			—		
	dont	—			90			—		
	Zaire · Zaïre	—			0			—		
	Angola · Angola	917			0			—		
	Südafr. Union · Union Sud-Afr.	0			289			—		
	Insgesamt · Total	13			0			—		
Asien	Mittlerer Osten · Moyen-Orient	13			—			—		
Asie	Übriges Asien · Reste de l'Asie	13			0			—		
	darunter Indien · dont Indes	13			—			—		
Ozeanien · Océanie		1 662			47			0		
Dritte Länder zusammen · Total pays tiers		36 615			474			987		
Insgesamt · Total général		40 670			476			1 195		
Ausfuhr · Exportations · Esportazioni · Uitvoer (b)										
EGKS	France	1			—			—		
	Italia	0			0			0		
CECA	Nederland	0			19			0		
	UEBL · BLEU	1			1			20		
	EGKS · CECA	2			20			20		
Großbritannien · Royaume-Uni		1			—			—		
Österreich · Autriche		1			0			23		
Sonstige dritte Länder · Autres pays tiers		1			0			4		
Dritte Länder zusammen · Total pays tiers		2			0			27		
Insgesamt · Total général		5			21			47		

(a) Importations des pays tiers et réceptions des autres pays de la Communauté.
Importazioni dai paesi terzi e arrivi dagli altri paesi della Comunità(b) Exportations vers les pays tiers et livraisons aux autres pays de la Communauté.
Esportazioni verso i paesi terzi e consegne agli altri paesi della Comunità

(a) Einfuhr aus dritten Ländern und Bezüge aus anderen Ländern der Gemeinschaft

(b) Ausfuhr nach dritten Ländern und Lieferungen nach anderen Ländern der Gemeinschaft

Uitvoer naar derde landen en leveringen aan andere landen van de Gemeenschap

FRANCE

1000 t

Länder Pays Paesi Landen	Eisenerz Mineral de fer Minerale di ferro Ijzererts		Manganerz Mineral de manganèse Minerale di manganese Mangaanerts			Schwefelkiesabbrände Cendres de pyrites Ceneri di piriti Pyrietresidu			
	1972	1972	1972	1972	1972	1972	1972	1972	
		I-III		I-III			I-III	I-III	I-III
Einfuhr · Importations · Importazioni · Invoer (a)									
EGKS	2		0			0			
CECA	Italia	1	8			32			
	Niederland	0	1			0			
	UEBL · BLEU	1	1			5			
	EGKS · CECA	2	9			37			
	Insgesamt · Total	2 194	94			52			
Europa	West-europa	1 733	1			—			
	Europe de l'Ouest	Schweden · Suède	1	—			—		
		Finn. - Norw. - Dän. / Finl. - Norv. - Dan.	460	0			51		
		Spanien · Espagne	0	6			1		
		Sonstige · Autres	2 194	8			52		
Zusammen · Total dar. EFTA · dont AELE	1 733	3			1				
Osteuropa	Insgesamt · Total	0	86			—			
	Europe Orient. { darunter UdSSR · dont URSS	0	86			—			
	Insgesamt · Total	3 810	98			—			
Amerika	Nordamerika · Amérique du Nord	75	0			—			
	darunter Kanada · dont Canada	75	—			—			
	Mittelamerika · Amérique Centrale	41	—			—			
	Südamerika · Amérique du Sud	3 735	57			—			
Amérique	darunter	158	—			—			
	Venezuela · Venezuela	396	—			—			
	Peru · Pérou	3 181	57			—			
	Brasilien · Brésil	—	—			—			
Chile · Chili	—	—			—				
	Insgesamt · Total	4 845	912			—			
Afrika	Nordafrika · Afr. du Nord	15	23			—			
	Mauritanien · Mauritanie	2 364	—			—			
Afrique	darunter	—	—			—			
	Sierra Leone	—	—			—			
	Liberia · Libéria	1 613	—			—			
	Gabun · Gabon	—	471			—			
	Zaire · Zaïre	—	—			—			
Angola · Angola	853	13			—				
Südafr. Union · Union Sud-Afr.	—	405			—				
	Insgesamt · Total	7	10			—			
Asien	Mittlerer Osten · Moyen-Orient	7	—			—			
	Übriges Asien · Reste de l'Asie	0	10			—			
darunter Indien · dont Indes	0	10			—				
Ozeanien · Océanie	700	0			—				
Dritte Länder zusammen · Total pays tiers	11 556	1 114			52				
Insgesamt · Total général	11 559	1 123			89				
Ausfuhr · Exportations · Esportazioni · Uitvoer (b)									
EGKS	Deutschland (BR)	3 982	0			33			
	Italia	0	0			—			
	Niederland	0	0			—			
	CECA	15 088	0			87			
	UEBL · BLEU	19 071	0			120			
	EGKS · CECA	—	—			—			
Großbritannien · Royaume-Uni	—	0			—				
Österreich · Autriche	—	0			—				
Sonstige dritte Länder · Autres pays tiers	1	4			0				
Dritte Länder zusammen · Total pays tiers	1	4			0				
Insgesamt · Total général	19 072	4			120				

(a) Importations des pays tiers et réceptions des autres pays de la Communauté
Importazioni dai paesi terzi e arrivi dagli altri paesi della Comunità

(b) Exportations vers les pays tiers et livraisons aux autres pays de la Communauté
Esportazioni verso i paesi terzi e consegne agli altri paesi della Comunità

(a) Einfuhr aus dritten Ländern und Bezüge aus anderen Ländern der Gemeinschaft
Invoer uit derde landen en aanvoer uit andere landen van de Gemeenschap

(b) Ausfuhr nach dritten Ländern und Lieferungen nach anderen Ländern der Gemeinschaft
Uitvoer naar derde landen en leveringen aan andere landen van de Gemeenschap

1000 t

ITALIA

Länder Pays Paesi Landen	Eisenerz Mineral de fer Minerali di ferro Ijzererts		Manganerz Mineral de manganese Minerali di manganese Mangaanerts			Schwefelkiesabbrände Cendres de pyrites Ceneri di pirite Pyrietresidu		
	1972	1973	1972	1973	1972	1973	1973	
	I-III	I-III	I-III	I-III	I-III	I-III	I-III	
Einfuhr · Importations · Importazioni · Invoer (a)								
EGKS	0	0	0	0	0	0	0	0
France	15	15	0	0	0	0	0	0
Niederland	1	1	6	6	0	0	0	0
UEBL · BLEU	0	0	0	0	0	0	0	0
EGKS · CECA	17	17	6	6	0	0	0	0
Insgesamt · Total	1 475	1 475	1	1	—	—	—	—
Europa	136	136	0	0	—	—	—	—
West-europa	36	36	—	—	—	—	—	—
Schweden · Suède	172	172	—	—	—	—	—	—
Finn. - Norw. - Dän. / Finl. - Norv. - Dan.	15	15	0	0	—	—	—	—
Spanien · Espagne	360	360	0	0	—	—	—	—
Sonstige · Autres	187	187	0	0	—	—	—	—
Zusammen · Total	1 115	1 115	1	1	—	—	—	—
dar. EFTA · dont AELE	1 115	1 115	1	1	—	—	—	—
Osteuropa	1 115	1 115	1	1	—	—	—	—
Europe Orient. } Insgesamt · Total	4 566	4 566	26	26	—	—	—	—
Amerika	996	996	0	0	—	—	—	—
Nordamerika · Amérique du Nord	0	0	—	—	—	—	—	—
darunter Kanada · dont Canada	3 570	3 570	26	26	—	—	—	—
Mittelamerika · Amérique Centrale	1 493	1 493	—	—	—	—	—	—
Südamerika · Amérique du Sud	—	—	—	—	—	—	—	—
Venezuela · Venezuela	2 077	2 077	26	26	—	—	—	—
darunter Peru · Pérou	—	—	—	—	—	—	—	—
dont Brasilien · Brésil	—	—	—	—	—	—	—	—
Chile · Chili	—	—	—	—	—	—	—	—
Insgesamt · Total	5 843	5 843	239	239	—	—	—	—
Afrika	463	463	8	8	—	—	—	—
Nordafrika · Afr. du Nord	1 182	1 182	—	—	—	—	—	—
Mauretanie · Mauritanie	—	—	—	—	—	—	—	—
Sierra Leone	4 130	4 130	—	—	—	—	—	—
Liberia · Libéria	—	—	64	64	—	—	—	—
dont Gabun · Gabon	—	—	0	0	—	—	—	—
Zaire · Zaïre	—	—	1	1	—	—	—	—
Angola · Angola	23	23	150	150	—	—	—	—
Südafr. Union · Union Sud-Afr.	—	—	—	—	—	—	—	—
Asien	92	92	0	0	—	—	—	—
Mittlerer Osten · Moyen-Orient	91	91	—	—	—	—	—	—
Übriges Asien · Reste de l'Asie	1	1	0	0	—	—	—	—
darunter Indien · dont Indes	1	1	—	—	—	—	—	—
Ozeanien · Océanie	1 316	1 316	0	0	—	—	—	—
Dritte Länder zusammen · Total pays tiers	13 291	13 291	266	266	—	—	—	—
Insgesamt · Total général	13 308	13 308	272	272	0	0	0	0
Ausfuhr · Exportations · Esportazioni · Uitvoer (b)								
EGKS	0	0	—	—	—	—	22	22
France	—	—	—	—	—	—	32	32
Niederland	—	—	—	—	—	—	—	—
UEBL · BLEU	—	—	—	—	—	—	—	—
EGKS · CECA	0	0	—	—	—	—	54	54
Großbritannien · Royaume-Uni	—	—	—	—	—	—	49	49
Österreich · Autriche	—	—	—	—	—	—	143	143
Sonstige dritte Länder · Autres pays tiers	0	0	—	—	—	—	8	8
Dritte Länder zusammen · Total pays tiers	0	0	—	—	—	—	200	200
Insgesamt · Total général	0	0	—	—	—	—	254	254

(a) Importations des pays tiers et réceptions des autres pays de la Communauté
Importazioni dai paesi terzi e arrivi dagli altri paesi della Comunità

(b) Exportations vers les pays tiers et livraisons aux autres pays de la Communauté
Esportazioni verso i paesi terzi e consegna agli altri paesi della Comunità

(a) Einfuhr aus dritten Ländern und Bezüge aus anderen Ländern der Gemeinschaft
Invoer uit derde landen en aanvoer uit andere landen van de Gemeenschap

(b) Ausfuhr nach dritten Ländern und Lieferungen nach anderen Ländern der Gemeinschaft
Uitvoer naar derde landen en leveringen aan andere landen van de Gemeenschap

NEDERLAND

1000 t

Länder Pays Paesi Landen	Eisenerz Minerai de fer Minerale di ferro Ijzererts			Manganerz Minerai de manganèse Minerale di manganese Mangaanerts			Schwefelkiesabbrände Cendres de pyrites Ceneri di pirite Pyrietresidu		
	1972	1972	1973	1972	1972	1973	1972	1972	1973
		I-III	I-III		I-III	I-III		I-III	
Einfuhr · Importations · Importazioni · Invoer (a)									
EGKS	0			18			—		
	0			0			—		
CECA	—			—			—		
	0			1			—		
	0			19			—		
	1 712			4			—		
Europa	884			—			—		
	698	Schweden · Suède		—			—		
	131	Finn. · Norw. · Dän. / Finl. · Norv. · Dan.		—			—		
Europe de l'Ouest	—	Spanien · Espagne		0			—		
	1 712	Sonstige · Autres		0			—		
	1 581	Zusammen · Total		0			—		
	—	dar. EFTA · dont AELE		0			—		
Osteuropa	—			4			—		
Europe Orient.	—	Insgesamt · Total		4			—		
	—	darunter UdSSR · dont URSS		—			—		
	1 518			—			—		
Amerika	454	Nordamerika · Amérique du Nord		—			—		
	454	darunter Kanada · dont Canada		—			—		
Amerique	—	Mittelamerika · Amérique Centrale		—			—		
	1 064	Südamerika · Amérique du Sud		—			—		
	—	darunter		—			—		
	1 064	dont		—			—		
	—	Venezuela · Venezuela		—			—		
	—	Peru · Pérou		—			—		
	—	Brasilien · Brésil		—			—		
	—	Chile · Chili		—			—		
	2 436			—			—		
Afrika	—	Nordafrika · Afr. du Nord		—			—		
	—	darunter		—			—		
	663	Mauretanien · Mauritanie		—			—		
Afrique	1 773	Sierra Leone		—			—		
	—	Liberia · Libéria		—			—		
	—	Gabun · Gabon		—			—		
	—	Zaire · Zaïre		—			—		
	—	Angola · Angola		—			—		
	—	Südafr. Union · Union Sud-Afr.		—			—		
	—			0			—		
Asien	—	Insgesamt · Total		—			—		
Asie	—	Mittlerer Osten · Moyen-Orient		—			—		
	—	Übriges Asien · Reste de l'Asie		0			—		
	—	darunter Indien · dont Indes		—			—		
Ozeanien · Océanie	0			—			—		
Dritte Länder zusammen · Total pays tiers	5 666			56			—		
Insgesamt · Total général	5 666			74			—		
Ausfuhr · Exportations · Esportazioni · Uitvoer (b)									
EGKS	53	Deutschland (BR)		9			—		
	2	France		9			—		
CECA	1	Italia		6			—		
	0	UEBL · BLEU		2			25		
	55	EGKS · CECA		26			25		
Großbritannien · Royaume-Uni	0			—			13		
Österreich · Autriche	—			—			—		
Sonstige dritte Länder · Autres pays tiers	0			17			—		
Dritte Länder zusammen · Total pays tiers	1			17			13		
Insgesamt · Total général	56			43			38		

(a) Importations des pays tiers et réceptions des autres pays de la Communauté. Importazioni dai paesi terzi e arrivi dagli altri paesi della Comunità

(b) Exportations vers les pays tiers et livraisons aux autres pays de la Communauté. Esportazioni verso i paesi terzi e consegne agli altri paesi della Comunità

(a) Einfuhr aus dritten Ländern und Bezüge aus anderen Ländern der Gemeinschaft

Invoer uit derde landen en aanvoer uit andere landen van de Gemeenschap
(b) Ausfuhr nach dritten Ländern und Lieferungen nach anderen Ländern der Gemeinschaft
Uitvoer naar derde landen en leveringen aan andere landen van de Gemeenschap

1000 t

UEBL / BLEU

	Länder Pays Paesi Landen	Eisenerz Minerai de fer Minerale di ferro Ijzererts		Manganerz Minerai de manganese Minerale di manganese Mangaanerts			Schwefelkiesabbrände Cendres de pyrites Ceneri di piriti Pyrietresidu		
		1972	1973	1972	1972	1973	1972	1972	1973
			I-III	I-III		I-III	I-III		I-III
Einfuhr · Importations · Importazioni · Invoer (a)									
EGKS	Deutschland (BR)	9		1			22		
	France	14 438		3			88		
	Italia	18		0			—		
CECA	Nederland	0		2			25		
	EGKS · CECA	14 466		6			135		
	Insgesamt · Total	7 802		3			—		
Europa	West-europa	7 691		0			—		
	Finn. - Norw. - Dän. / Finl. - Norv. - Dan.	10		0			—		
	Spanien · Espagne	78		—			—		
	Sonstige · Autres	1		—			—		
	Zusammen · Total	7 780		0			—		
Europe de l'Ouest	dar. EFTA · dont AELE	7 702		0			—		
	Osteuropa	22		3			—		
	Europe Orient.	—		—			—		
	Insgesamt · Total	1 958		19			—		
Amerika	Nordamerika · Amérique du Nord	53		1			—		
	darunter Kanada · dont Canada	53		—			—		
	Mittelamerika · Amérique Centrale	—		—			—		
Amérique	Südamerika · Amérique du Sud	1 905		19			—		
	darunter	428		—			—		
	dont	1 477		18			—		
	Venezuela · Venezuela	1		—			—		
	Peru · Pérou	1		—			—		
	Brasilien · Brésil	1 477		18			—		
	Chile · Chili	0		—			—		
	Insgesamt · Total	2 845		295			—		
Afrika	Nordafrika · Afr. du Nord	478		—			—		
	darunter	1 211		—			—		
	Mauritanien · Mauritanie	—		—			—		
Afrique	Sierra Leone	—		—			—		
	Liberia · Libéria	1 104		—			—		
	Gabun · Gabon	—		—			—		
	Zaire · Zaïre	—		134			—		
	Angola · Angola	51		4			—		
	Südafr. Union · Union Sud-Afr.	2		151			—		
	Insgesamt · Total	153		33			—		
Asien	Mittlerer Osten · Moyen-Orient	—		—			—		
	Übriges Asien · Reste de l'Asie	153		33			—		
	darunter Indien · dont Indes	153		33			—		
Ozeanien · Océanie		855		—			—		
Dritte Länder zusammen · Total pays tiers		13 613		351			—		
Insgesamt · Total général		28 078		357			135		
Ausfuhr · Exportations · Esportazioni · Uitvoer (b)									
EGKS	Deutschland (BR)	1		0			154		
	France	1		2			5		
	Italia	0		—			—		
	CECA	Nederland	0		1			—	
		EGKS · CECA	2		2			158	
Großbritannien · Royaume-Uni		—		0			—		
Österreich · Autriche		—		—			—		
Sonstige dritte Länder · Autres pays tiers		—		—			—		
Dritte Länder zusammen · Total pays tiers		1		0			—		
Insgesamt · Total général		3		3			158		

(a) Importations des pays tiers et réceptions des autres pays de la Communauté
Importazioni dai paesi terzi e arrivi dagli altri paesi della Comunità(b) Exportations vers les pays tiers et livraisons aux autres pays de la Communauté
Esportazioni verso i paesi terzi e consegne agli altri paesi della Comunità(a) Einfuhr aus dritten Ländern und Bezüge aus anderen Ländern der Gemeinschaft
Invoer uit derde landen en aanvoer uit andere landen van de Gemeenschap(b) Ausfuhr nach dritten Ländern und Lieferungen nach anderen Ländern der Gemeinschaft
Uitvoer naar derde landen en leveringen aan andere landen van de Gemeenschap

Teil IV : Verschiedenes

IV^e Partie : Statistiques diverses

IV^a Parte : Statistiche varie

IV^e Deel : Diverse statistieken

I

Umlage
Prelievo

Prélèvement
Heffing

Évolution du taux du prélèvement sur la valeur des productions CECA en % et en unités de compte A.M.E. par t.m. de produits (a)

Evoluzione del tasso di prelievo sul valore delle produzioni CECA in % e in unità di conto A.M.E. per tonnellata di prodotti (a)

Entwicklung des Umlagesatzes auf den Wert der unter den Vertrag über die EGKS fallenden Erzeugnisse in % und EWA-Rechnungseinheiten je t Erzeugnisse (a)

Verloop van de heffing op de waarde van de onder het EGKS-Verdrag vallende produkten, in % en in EMO-rekeneenheden per ton (a)

% — RE/UC

Zeit Période Periodo Tijdvak (b)	Satz % Taux en % Tasso in % Percentage	Nettoumlage je t · Prélèvement net à la tonne · Prelievo netto per t · Netto-heffing per ton					
		Braunkohlenbriketts und Braunkohlen- schwelkoks Briquettes et semicoke de lignite Mattonelle e semicoke di lignite Bruinkoolbriketten en halfcokes van bruinkool	Steinkohle Houille Carbon fossile Steenkool	Roheisen Fonte Ghisa Ruwijzer (c)	Thomas- Stahlrohblöcke Lingots Thomas Lingotti Thomas Thomasblokken	Sonstige Stahlblöcke Autres lingots Altri lingotti Andere blokken	Walzstahlfertig- und weiterverarb. Walzstahl- fertigerzeugnisse Produits finis et finals Prodotti finiti e finali Walsertijprodukten en verder bewerkte produkten
	1	2	3	4	5	6	7
1953 I	0,3	0,0141	0,0372	0,1422	0,1398	0,1884	0,0735
III	0,5	0,0235	0,0620	0,2370	0,2330	0,3140	0,1225
V	0,7	0,0329	0,0868	0,3318	0,3262	0,4396	0,1715
VII	0,9	0,0423	0,1116	0,4266	0,4194	0,5652	0,2205
1955 VII	0,7	0,0329	0,0868	0,3318	0,3262	0,4396	0,1715
1956 I	0,45	0,0212	0,0558	0,2133	0,2097	0,2826	0,1103
1957 VII	0,35	0,0220	0,0448	0,1870	0,1738	0,2925	0,1003
IX	0,35	0,0220	0,0448	0,1870	0,1738	0,2925	0,1003
1959 I	0,35	0,0220	0,0448	0,1870	0,1738	0,2925	0,1003
VII	0,35	0,0277	0,0448	0,1870	0,1738	0,2925	0,1003
1960 I	0,35	0,0277	0,0448	0,1870	0,1738	0,2925	0,1003
III	0,35	0,0277	0,0448	0,1870	0,1738	0,2925	0,1003
1961 VII	0,30	0,0237	0,0384	0,1603	0,1490	0,2507	0,0860
1962 VII	0,20	0,0158	0,0256	0,1068	0,0993	0,1672	0,0573
1964 VII	0,20	0,0180	0,0256	0,1068	0,0993	0,1672	0,0573
1965 VII	0,25	0,0225	0,0360	0,1071	0,1337	0,2117	0,0717
1966 VII	0,25	0,0247	0,0360	0,1071	0,1337	0,2117	0,0717
1967 VII	0,30	0,0297	0,0432	0,1286	0,1604	0,2540	0,0860
1972 I	0,29	0,0287	0,0548	0,1640	0,1814	0,2865	0,1043
1973 I(*)	0,29	0,0339	0,0526	0,1617	0,1931	0,2667	0,1010

(*) a/c 1.1.73 Communauté élargie.
dal 1.1.73 Comunità ampliata

(a) Le taux en % de la valeur moyenne de la production est commun à tous les produits de la CECA — Son équivalence en unités de compte A.M.E. est fixée d'après la valeur moyenne à la t pour chacun des grands groupes de produits CECA — elle peut varier lors des rajustements effectués sur les valeurs moyennes, mais elle est commune pour chaque produit pour tous les pays (le prélèvement à la t subit en outre des déductions tenant compte des consommations de produits déjà taxés). L'équivalence en monnaie nationale (voir tableau suivant) dépend en outre des fluctuations du taux de change officiel qui, légalement, définit la valeur des différentes monnaies en unités A.M.E. (1 unité A.M.E. vaut actuellement: 3,66 DM, 50 frs b. ou lux., 5,554 Ffr., 625 Lit, 3,62 Fl.).

Il tasso in % del valore medio della produzione è comune a tutti i prodotti CECA. La sua equivalenza in unità di conto A.M.E. è fissata sulla base del valore medio per tonnellata per ciascuno dei grandi gruppi di prodotti CECA. Essa può variare a seguito dei ragguistamenti effettuati sui valori medi, ma essa è comune per ogni prodotto per tutti i paesi (il prelievo per t. subisce inoltre deduzioni che tengono conto del consumo di prodotti già tassati). L'equivalenza in valuta nazionale (cfr. tabella seguente) dipende inoltre dalle fluttuazioni del tasso di cambio ufficiale che fissa legalmente il valore delle varie valute in unità A.M.E. (1 unità A.M.E. equivale attualmente a 3,66 DM, 50 fr. b. o luss., 5,554 Ffr., 625 Lit, 3,62 Fl.)

(b) Date des changements de taux ou des valeurs moyennes.
Data in cui sono stati modificati i tassi o i valori medi

(c) Non destinée à la fabrication de l'acier.
Non destinata alla fabbricazione dell'acciaio

(*) ab 1.1.73 Erweiterte Gemeinschaft
vanaf 1.1.73 Uitgebreide Gemeenschap

(a) Der Satz des mittleren Wertes der Produktion in % ist bei sämtlichen EGKS-Erzeugnissen gleich. Der entsprechende Wert in EWA-Rechnungseinheiten wird nach dem mittleren Wert je t für jede der großen EGKS-Erzeugnisgruppen festgesetzt — er kann sich bei Berichtigungen der mittleren Werte ändern, ist jedoch bei jedem Erzeugnis für alle Länder gleich (die Umlage je t unterliegt außerdem gewissen Abzügen, wenn Erzeugnisse verbraucht werden, für die bereits Umlage gezahlt wurde). Der Wert in Landeswährung (siehe folgende Tabelle) hängt außerdem von den Schwankungen des amtlichen Wechselkurses ab, der den Wert der verschiedenen Währungen in EWA-Rechnungseinheiten bestimmt (1 EWA-Einheit ist gegenwärtig gleich 3,66 DM, 50 bfr oder lfrs, 5,554 Ffr, 625 Lit, 3,62 Fl.)

Het percentage van de gemiddelde waarde van de produktie is voor alle produkten van de EGKS gelijk. — Het equivalent in EMO-rekeneenheden wordt voor elke groep EGKS-produkten volgens de gemiddelde waarde per ton vastgesteld — deze kan enigszins afwijken wanneer er herzieningen worden aangebracht in de gemiddelde waarden, doch blijft gelijk voor elk produkt voor alle landen (op de heffing per t worden bovendien bepaalde kortingen toegepast indien produkten worden verbruikt welke reeds zijn belast). Het equivalent in nationale valuta (zie volgende tabel) hangt bovendien af van de schommelingen van de officiële wisselkoers welke wettelijk de waarde van de verschillende valuta in EMO-rekeneenheden bepaalt (1 EMO-rekeneenheid is momenteel gelijk aan: DM 3,66, —, Bfr./Lfr. 50, Ffr. 5,554, Lit 625, Fl. 3,62)

(b) Zeitpunkt der Veränderung des Satzes oder der mittleren Werte
Datum van de wijzigingen in het heffingspercentage of de gemiddelde waarden

(c) Nicht für die Stahlherstellung bestimmt
Niet bestemd voor de staalfabricage

Évolution en monnaie nationale des taux du pré-lèvement à la tonne sur la production des produits sidérurgiques
(Chiffres arrondis à la 3e décimale)

Evoluzione in valuta nazionale dei tassi di prelievo per tonnellata sulla produzione dei prodotti siderurgici (cifre arrotondate alla terza decimale)

Entwicklung der Umlagesätze je t auf die Erzeugung der Eisen- und Stahlerzeugnisse in Landeswährung
(auf die 3. Dezimalstelle abgerundete Zahlen)

Verloop van de heffing per ton op de produktie van ijzer- en staalprodukten, in nationale valuta (cijfers afgerond op de derde decimaal)

136

Zeit Période Periodo Tijdvak (d)	Deutsch- land (BR) (DM) (a)	France (Ffr) (a)	Italia (Lit)	Nederland (Fl)	UEBL (Fb ou Flbg)	Deutsch- land (BR) (DM) (a)	France (Ffr) (a)	Italia (Lit)	Nederland (Fl)	UEBL (Fb ou Flbg)
	A) Roheisen (b) · Fonte brute (b)					C) Andere Blöcke · Autres lingots				
	A) Ghisa grezza (b) · Ruwijzer (b)					C) Altri lingotti · Andere blokken				
1953 I	0,597	49,770	88,875	0,540	7,110	0,791	65,940	117,750	0,716	9,420
III	0,995	82,950	148,125	0,901	11,850	1,319	109,900	196,250	1,193	15,700
V	1,394	116,130	207,375	1,261	16,590	1,846	153,860	274,750	1,670	21,980
VII	1,792	149,310	266,625	1,621	21,330	2,374	197,820	353,250	2,148	28,260
1955 VII	1,394	116,130	207,375	1,261	16,590	1,846	153,860	274,750	1,670	21,980
1956 I	0,896	74,655	133,313	0,811	10,665	1,187	98,910	176,625	1,074	14,130
1957 VII	0,785	65,450	116,875	0,711	9,350	1,229	102,375	182,813	1,112	14,625
IX	0,785	78,450	116,875	0,711	9,350	1,229	122,850	182,813	1,112	14,625
1959 I	0,785	92,323	116,875	0,711	9,350	1,229	144,409	182,813	1,112	14,625
VII	0,785	92,323	116,875	0,711	9,350	1,229	144,409	182,813	1,112	14,625
1960 I	0,785	0,923	116,875	0,711	9,350	1,229	1,444	182,813	1,112	14,625
1961 VII	0,641	0,791	100,188	0,580	8,015	1,003	1,238	156,688	0,908	12,535
1962 VII	0,427	0,527	66,750	0,387	5,340	0,669	0,825	104,500	0,605	8,360
1965 VII	0,428	0,529	66,938	0,388	5,355	0,847	1,045	132,313	0,766	10,585
1967 VII	0,514	0,635	80,375	0,466	6,430	1,016	1,254	158,750	0,919	12,700
1969 IX	0,514	0,714	80,375	0,466	6,430	1,016	1,411	158,750	0,919	12,700
1969 X	0,471	0,714	80,375	0,466	6,430	0,930	1,411	158,750	0,919	12,700
1972 I	0,600	0,911	102,500	0,594	8,200	1,049	1,591	179,063	1,037	14,325
1973 I	0,5918	0,8981	101,0625	0,5854	8,0850	0,9761	1,4813	166,6875	0,9655	13,3350
	B) Thomasblöcke · Lingots Thomas					D) Fertigerzeugnisse (c) · Produits finis (c)				
	B) Lingotti Thomas · Thomasblokken					D) Prodotti finiti (c) · Walserijprodukten (c)				
1953 I	0,587	48,930	87,375	0,531	6,990	0,309	25,725	45,938	0,279	3,675
III	0,979	81,550	145,625	0,885	11,650	0,515	42,875	76,563	0,466	6,125
V	1,370	114,170	203,875	1,240	16,310	0,720	60,025	107,188	0,652	8,575
VII	1,761	146,790	262,125	1,594	20,970	0,926	77,175	137,813	0,838	11,025
1955 VII	1,370	114,170	203,875	1,240	16,310	0,720	60,025	107,188	0,652	8,575
1956 I	0,881	73,395	133,063	0,797	10,485	0,463	38,588	68,906	0,419	5,513
1957 VII	0,730	60,830	108,625	0,660	8,690	0,421	35,105	62,688	0,381	5,015
IX	0,730	72,996	108,625	0,660	8,690	0,421	42,126	62,688	0,381	5,015
1959 I	0,730	85,806	108,625	0,660	8,690	0,421	49,519	62,688	0,381	5,015
VII	0,730	85,806	108,625	0,660	8,690	0,421	49,519	62,688	0,381	5,015
1960 I	0,730	0,858	108,625	0,660	8,690	0,421	0,495	62,688	0,381	5,015
1961 VII	0,596	0,736	93,125	0,539	7,450	0,344	0,425	53,750	0,311	4,300
1962 VII	0,397	0,490	62,063	0,359	4,965	0,229	0,283	35,813	0,207	2,865
1965 VII	0,535	0,666	83,563	0,484	6,685	0,287	0,354	44,813	0,260	3,585
1967 VII	0,642	0,792	100,250	0,581	8,020	0,344	0,425	53,750	0,311	4,300
1969 IX	0,642	0,891	100,250	0,581	8,020	0,344	0,478	53,750	0,311	4,300
1969 X	0,587	0,891	100,250	0,581	8,020	0,315	0,478	53,750	0,311	4,300
1972 I	0,664	1,008	113,375	0,657	9,070	0,382	0,579	65,188	0,378	5,215
1973 I	0,7067	1,0725	120,6875	0,6990	9,6550	0,3697	0,5610	63,1250	0,3656	5,0500

(a) Sarre comprise avec la France jusqu'en juin 1959, ensuite avec l'Allemagne.

Le chiffre relative alla Sarre sono comprese in quelle della Francia fino al giugno 1959 data a decorrere dalla quale sono comprese in quelle della Germania

(b) Non destinée à la fabrication de l'acier.
Non destinata alla fabbricazione dell'acciaio

(c) Ou éventuellement produits finals.
O eventualmente prodotti finali

(d) Date des changements de taux.
Data in cui sono stati modificati i tassi

(a) Saarland bis Juni 1959 unter Frankreich, anschließend unter Deutschland erfaßt

Saarland bij Frankrijk inbegrepen tot en met juni 1959, vervolgens bij Duitsland

(b) Nicht für die Stahlherstellung bestimmt
Niet bestemd voor de staalfabricage

(c) Oder gegebenenfalls Enderzeugnisse
Of eventueel eindprodukten

(d) Zeitpunkt der Änderung des Umlagesatzes
Datum van wijziging van het heffingspercentage

Évolution des déclarations relatives au prélèvement, en valeur (V) par produits et contributions relatives en % de chaque produit

Evoluzione delle dichiarazioni relative al prelievo, in valore (V) per prodotti e in % per prodotto

Entwicklung der Umlagemeldungen in Werten (V) nach Erzeugnissen sowie Anteil der einzelnen Erzeugnisse in %

Verloop van de aangiften met betrekking tot de heffing, per produkt, in waarde (V) en aandeel in % van elk produkt

Mio RE/UC — %

DEUTSCHLAND (BR) · FRANCE

Rechnungs- jahr Exercice financier Esercizi finanziari Boekjaar	Kohlenbergbau		Eisen- und Stahlindustrie · Industrie sidérurgique · Industria siderurgica · IJzer- en staalindustrie										Insgesamt	
	Industrie charbonnière		Roheisen	Thomas- Stahlrohblöcke		Sonstige Stahlrohblöcke		Walzstahlfertig- und weiterverarb. Walz- stahlfertigerzeugnisse		Zusammen		Total général		
	Industria mineraria di carbone		Fonte	Lingots Thomas		Autres lingots		Produits finis et finals		Total		Totale generale		
	Kolenmijnen		Ghisa	Lingotti Thomas		Altri lingotti		Walserlijprodukten en verder bewerkte produkten		Totaal		Totaal geneeraal		
	V	%	V	%	V	%	V	%	V	%	V	%	V	%
Deutschland (BR)														
1963/1964	3,49	35,7	0,20	2,0	1,24	12,6	3,56	36,3	1,30	13,3	6,30	64,3	9,79	100,0
1964/1965	3,42	32,2	0,22	2,1	1,16	11,1	4,28	40,9	1,44	13,8	7,10	67,8	10,52	100,0
1965/1966	4,34	33,3	0,20	1,6	1,39	10,7	5,35	41,1	1,74	13,4	8,70	66,7	13,03	100,0
1966/1967	3,88	31,4	0,21	1,7	1,22	9,9	5,36	43,3	1,69	13,7	8,48	68,6	12,36	100,0
1967/1968	4,63	28,8	0,28	1,7	1,24	7,8	7,68	47,8	2,24	13,9	11,44	71,2	16,07	100,0
1968 VII-XII	2,39	27,3	0,15	1,7	0,62	7,2	4,30	49,3	1,27	14,6	6,34	72,7	8,72	100,0
1969	4,81	25,9	0,32	1,8	1,09	5,9	9,59	51,7	2,73	14,7	13,74	74,1	18,55	100,0
1970	4,69	25,1	0,36	1,9	0,63	3,4	10,26	55,0	2,74	14,7	13,99	74,9	18,68	100,0
1971	4,25	25,3	0,29	1,7	0,47	2,8	9,33	55,7	2,43	14,5	12,51	74,7	16,76	100,0
1972	4,89	23,9	0,35	1,7	0,48	2,4	11,57	56,5	3,19	15,6	15,59	76,1	20,49	100,0
1971 1	1,11	24,9	0,09	1,9	0,12	2,8	2,50	56,2	0,63	14,2	3,34	75,1	4,45	100,0
2	1,07	25,0	0,08	1,8	0,12	2,9	2,40	55,9	0,62	14,5	3,21	75,0	4,29	100,0
3	1,01	23,9	0,06	1,5	0,14	3,2	2,38	56,3	0,64	15,1	3,22	76,1	4,24	100,0
4	1,04	27,6	0,06	1,6	0,09	2,3	2,04	54,2	0,54	14,3	2,73	72,4	3,77	100,0
1972 1	1,21	25,0	0,08	1,6	0,13	2,7	2,68	55,4	0,74	15,4	3,63	75,0	4,84	100,0
2	1,24	24,3	0,10	1,9	0,14	2,7	2,83	55,6	0,80	15,6	3,86	75,7	5,10	100,0
3	1,15	22,0	0,09	1,7	0,13	2,4	3,02	57,8	0,84	16,1	4,08	78,0	5,23	100,0
4	1,31	24,6	0,09	1,7	0,09	1,7	3,04	56,9	0,81	15,2	4,03	75,5	5,34	100,0
1973 1	1,28	23,8	0,10	1,8	0,09	1,7	3,03	56,1	0,90	16,6	4,12	76,2	5,40	100,0
2	1,18	22,4	0,10	2,0	0,09	1,6	3,02	57,4	0,87	16,6	4,08	77,6	5,26	100,0
France														
1963/1964	1,19	26,7	0,12	2,6	1,00	22,5	1,36	30,7	0,78	17,6	3,26	73,4	4,45	100,0
1964/1965	1,15	25,4	0,12	2,2	1,05	23,1	1,51	31,8	0,83	17,6	3,51	74,6	4,66	100,0
1965/1966	1,51	25,5	0,11	1,8	1,39	23,6	1,87	31,7	1,02	17,4	4,39	74,5	5,90	100,0
1966/1967	1,45	24,9	0,11	1,8	1,34	22,9	1,91	32,7	1,03	17,7	4,38	75,1	5,83	100,0
1967/1968	1,61	23,3	0,11	1,6	1,63	23,7	2,28	33,1	1,26	18,3	5,28	76,7	6,89	100,0
1968 VII-XII	0,73	20,4	0,06	1,6	0,85	23,7	1,27	35,4	0,68	18,8	2,86	79,6	3,60	100,0
1969	1,52	19,6	0,14	1,8	1,71	22,0	2,90	37,4	1,48	19,2	6,23	80,4	7,75	100,0
1970	1,40	17,3	0,18	2,2	1,60	19,8	3,38	41,8	1,53	18,9	6,69	82,7	8,09	100,0
1971	1,20	15,5	0,16	2,1	1,30	16,8	3,61	46,6	1,48	19,1	6,56	84,5	7,76	100,0
1972	1,36	14,4	0,18	1,9	1,33	14,1	4,66	49,6	1,87	19,9	8,04	85,6	9,40	100,0
1971 1	0,34	16,2	0,05	2,3	0,36	16,8	0,98	46,1	0,34	18,6	1,78	83,8	2,12	100,0
2	0,29	15,4	0,04	2,3	0,33	17,1	0,86	45,2	0,38	20,0	1,61	84,6	1,91	100,0
3	0,24	14,3	0,03	2,0	0,29	17,4	0,78	47,3	0,31	19,1	1,41	85,7	1,65	100,0
4	0,33	15,7	0,04	1,8	0,33	16,0	1,00	47,9	0,39	18,8	1,76	84,3	2,08	100,0
1972 1	0,40	16,1	0,05	2,1	0,36	14,8	1,16	47,2	0,49	19,8	2,06	83,9	2,46	100,0
2	0,35	14,6	0,05	2,0	0,35	14,5	1,18	48,7	0,49	20,2	2,08	85,4	2,43	100,0
3	0,24	12,2	0,03	1,5	0,29	14,5	1,03	51,8	0,40	20,0	1,75	87,8	1,99	100,0
4	0,37	14,6	0,05	2,0	0,32	12,8	1,28	50,9	0,50	19,7	2,16	85,4	2,53	100,0
1973 1	0,35	13,8	0,05	1,8	0,33	12,9	1,29	51,3	0,51	20,1	2,17	86,2	2,52	100,0
2	0,31	12,8	0,05	2,2	0,29	12,0	1,29	52,7	0,50	20,4	2,13	87,2	2,44	100,0

(a) Non destinée à la fabrication de l'acier.
Non destinata alla fabbricazione dell'acciaio

(a) Nicht zur Stahlherstellung bestimmt
Niet bestemd voor de staalfabricage

Évolution des déclarations relatives au prélèvement, en valeur (V) par produits et contributions relatives en % de chaque produit

Evoluzione delle dichiarazioni relative al prelievo, in valore (V) per prodotti e in % per prodotto

Entwicklung der Umlagemeldungen in Werten (V) nach Erzeugnissen sowie Anteil der einzelnen Erzeugnisse in %

Verloop van de aangiften met betrekking tot de heffing, per produkt, in waarde (V) en aandeel in % van elk produkt

138

ITALIA · NEDERLAND

Mio RE/UC — %

Rechnungs- jahr Exercice financier Esercizi finanziari Boekjaar	Kohlenbergbau Industrie charbonnière Industria mineraria di carbone Kolenmijnen		Eisen- und Stahlindustrie · Industrie sidérurgique · Industria siderurgica · Ijzer- en staalindustrie										Insgesamt Total général Totale generale Totaal geneeraal	
			Roheisen Fonte Ghisa Ruwijzer (a)		Thomas- Stahlrohblöcke Lingots Thomas Lingotti Thomas Thomasblokken		Sonstige Stahlrohblöcke Autres lingots Altri lingotti Andere blokken		Walzstahlfertig- und weiterverarb. Walz- stahlfertigerzeugnisse Produits finis et finals Prodotti finiti e finali Walserijprodukten en verder bewerkte produkten		Zusammen Total Totale Totaal			
	V	%	V	%	V	%	V	%	V	%	V	%	V	%
Italia														
1963/1964	0,01	0,6	0,03	1,4	0,06	3,1	1,52	73,9	0,43	21,0	2,08	99,4	2,06	100,0
1964/1965	0,01	0,3	0,03	1,2	0,01	—	1,83	79,5	0,48	19,0	2,35	99,7	2,36	100,0
1965/1966	0,01	0,3	0,04	1,1	—	—	2,80	79,9	0,65	18,7	3,49	99,7	3,50	100,0
1966/1967	0,01	0,3	0,05	1,2	—	—	3,15	79,5	0,75	19,0	3,95	99,7	3,97	100,0
1967/1968	0,02	0,3	0,07	1,4	—	—	4,14	79,0	1,01	19,3	5,22	99,7	5,24	100,0
1968 VII-XII	0,01	0,2	0,03	1,1	—	—	2,12	78,5	0,55	20,2	2,70	99,8	2,70	100,0
1969	0,01	0,2	0,07	1,3	—	—	4,13	77,8	1,10	20,7	5,30	99,8	5,31	100,0
1970	0,01	0,2	0,09	1,7	—	—	4,36	78,0	1,12	20,1	5,58	99,8	5,59	100,0
1971	0,01	0,2	0,09	1,5	—	—	4,46	78,2	1,15	20,2	5,70	99,8	5,71	100,0
1972	0,01	0,1	0,10	1,4	—	—	5,63	77,4	1,53	21,1	7,26	99,9	7,27	100,0
1971 1	0,00	0,2	0,02	1,5	—	—	1,07	78,2	0,28	20,1	1,37	99,8	1,37	100,0
2	0,00	0,2	0,02	1,8	—	—	1,07	77,5	0,28	20,5	1,39	99,8	1,39	100,0
3	0,00	0,2	0,02	1,6	—	—	1,04	78,1	0,27	20,2	1,33	99,9	1,33	100,0
4	0,00	0,2	0,02	1,3	—	—	1,23	78,6	0,31	19,9	1,57	99,8	1,57	100,0
1972 1	0,00	0,2	0,03	1,4	—	—	1,40	77,3	0,38	21,1	1,81	99,8	1,81	100,0
2	0,00	0,1	0,03	1,4	—	—	1,44	77,4	0,39	21,1	1,87	99,9	1,87	100,0
3	0,00	0,0	0,03	1,5	—	—	1,39	77,9	0,37	20,6	1,79	100,0	1,79	100,0
4	—	—	0,02	1,2	—	—	1,45	77,5	0,40	21,3	1,87	100,0	1,87	100,0
1973 1	—	—	0,02	1,5	—	—	1,11	74,6	0,36	23,9	1,49	100,0	1,49	100,0
2	—	—	0,03	1,3	—	—	1,46	75,8	0,44	22,8	1,93	100,0	1,93	100,0
Niederland														
1963/1964	0,26	32,5	0,02	2,8	—	—	0,42	51,9	0,10	12,8	0,55	67,5	0,81	100,0
1964/1965	0,26	29,4	0,02	2,3	—	—	0,48	55,2	0,11	13,2	0,62	70,6	0,88	100,0
1965/1966	0,36	29,5	0,02	1,3	—	—	0,68	55,5	0,17	13,8	0,86	70,6	1,22	100,0
1966/1967	0,29	24,3	0,04	3,4	—	—	0,70	58,1	0,17	14,2	0,91	75,7	1,20	100,0
1967/1968	0,28	19,1	0,04	3,0	—	—	0,89	61,6	0,24	16,3	1,17	80,9	1,44	100,0
1968 VII-XII	0,13	17,2	0,01	1,1	—	—	0,49	65,5	0,12	16,1	0,61	82,8	0,74	100,0
1969	0,22	12,9	0,02	1,0	—	—	1,19	70,7	0,26	15,4	1,47	87,1	1,69	100,0
1970	0,17	10,0	0,01	0,5	—	—	1,27	73,1	0,29	16,4	1,57	90,0	1,74	100,0
1971	0,14	7,9	0,01	0,8	—	—	1,28	74,0	0,30	17,3	1,60	92,1	1,73	100,0
1972	0,13	6,3	0,01	0,6	—	—	1,58	74,1	0,40	19,0	2,00	93,7	2,13	100,0
1971 1	0,04	9,6	0,00	0,3	—	—	0,30	73,8	0,07	16,3	0,36	90,4	0,40	100,0
2	0,03	8,1	0,00	0,9	—	—	0,31	73,1	0,08	17,9	0,39	91,9	0,43	100,0
3	0,03	6,9	0,00	0,5	—	—	0,33	75,0	0,08	17,6	0,41	93,1	0,44	100,0
4	0,03	7,4	0,00	1,4	—	—	0,34	74,1	0,08	17,1	0,43	92,6	0,46	100,0
1972 1	0,04	9,6	0,00	0,3	—	—	0,30	73,8	0,07	26,3	0,36	90,4	0,40	100,0
2	0,03	8,1	0,00	0,9	—	—	0,31	73,1	0,08	17,9	0,39	91,9	0,42	100,0
3	0,03	5,3	0,00	0,2	—	—	0,40	74,9	0,10	19,6	0,50	94,7	0,53	100,0
4	0,04	6,5	0,00	0,6	—	—	0,40	73,9	0,10	18,9	0,51	93,5	0,54	100,0
1973 1	0,03	5,6	0,00	0,5	—	—	0,35	73,5	0,10	20,4	0,45	94,4	0,47	100,0
2	0,02	4,1	0,01	1,6	—	—	0,39	74,0	0,11	20,3	0,50	95,9	0,52	100,0

a) Non destinée à la fabrication de l'acier.
Non destinata alla fabbricazione dell'acciaio

(a) Nicht zur Stahlherstellung bestimmt
Niet bestemd voor de staalfabricage

Évolution des déclarations relatives au prélèvement, en valeur (V) par produits et contribution relatives en % de chaque produit

Evoluzione delle dichiarazioni relative al prelievo, in valore (V) per prodotti e in % per prodotto

Entwicklung der Ulagemeldungen in Werten (V) nach Erzeugnissen sowie Anteil der einzelnen Erzeugnisse in %

Verloop van de aangiften met betrekking tot de heffing, per produkt, in waarde (V) en aandeel in % van elk produkt

Mio RE/UC — %

BELGIQUE · LUXEMBOURG

Rechnungs- jahr Exercice financier Esercizi finanziari Boekjaar	Kohlenbergbau Industrie charbonnière Industria mineraria di carbone Kolenmijnen		Eisen- und Stahlindustrie · Industrie sidérurgique · Industria siderurgica · IJzer- en staalindustrie										Insgesamt Total général Totale generale Totaal geneeraal	
			Roheisen Fonte Ghisa Ruwijzer (a)		Thomas Stahlrohblöcke Lingots Thomas Lingotti Thomas Thomasblokken		Sonstige Stahlrohblöcke Autres lingots Altri lingotti Andere blokken		Walzstahlfertig- und weiterverarb. Walz- stahlfertigerzeugnisse Produits finis et finals Prodotti finiti e finali Walserlijprodukten en verder bewerkte produkten		Zusammen Total Totale Totaal			
			V	%	V	%	V	%	V	%	V	%		
Belgique · België														
1963/1964	0,48	28,0	0,01	0,6	0,68	39,9	0,19	11,3	0,35	20,4	1,23	72,0	1,71	100,0
1964/1965	0,46	23,6	0,01	0,5	0,71	36,9	0,28	19,2	0,38	19,8	1,38	76,4	1,84	100,0
1965/1966	0,56	22,9	0,01	0,5	0,87	35,5	0,53	21,6	0,48	19,5	1,90	77,1	2,46	100,0
1966/1967	0,53	21,3	0,01	0,6	0,85	33,8	0,59	23,7	0,52	20,6	1,97	78,7	2,50	100,0
1967/1968	0,58	17,4	0,01	0,3	1,05	31,3	1,02	30,4	0,69	20,6	2,76	82,6	3,34	100,0
1968 VII-XII	0,25	14,4	0,01	0,4	0,51	27,9	0,67	37,0	0,37	20,4	1,55	85,6	1,81	100,0
1969	0,51	12,8	0,01	0,4	1,02	25,3	1,63	40,5	0,84	21,0	3,50	87,2	4,01	100,0
1970	0,43	11,0	0,01	0,3	0,84	21,3	1,85	47,0	0,80	20,3	3,50	84,0	3,93	100,0
1971	0,42	10,6	0,01	0,2	0,69	17,4	2,05	51,8	0,79	20,1	3,54	89,5	3,96	100,0
1972	0,51	9,3	0,00	0,1	0,58	10,6	3,23	59,5	1,12	20,6	4,93	90,7	5,43	100,0
1971 1	0,12	11,7	0,00	0,2	0,20	19,6	0,51	48,4	0,21	20,1	0,92	88,3	1,04	100,0
2	0,09	9,4	0,02	0,2	0,18	17,6	0,55	52,4	0,21	20,4	0,95	90,6	1,05	100,0
3	0,09	9,0	0,03	0,3	0,17	16,8	0,54	54,8	0,19	19,0	0,90	91,0	0,99	100,0
4	0,11	12,3	0,01	0,1	0,13	15,4	0,45	51,5	0,18	20,8	0,76	87,7	0,87	100,0
1972 1	0,14	10,7	0,01	0,1	0,18	13,9	0,72	54,2	0,28	21,2	1,19	89,3	1,33	100,0
2	0,14	9,7	0,01	0,1	0,14	10,1	0,83	59,5	0,29	20,6	1,27	90,3	1,40	100,0
3	0,10	8,4	0,00	0,0	0,12	9,4	0,76	61,6	0,26	20,6	1,14	91,6	1,24	100,0
4	0,12	8,5	0,00	0,0	0,13	9,2	0,91	62,4	0,29	19,9	1,33	91,5	1,46	100,0
1973 1	0,12	8,5	0,00	0,1	0,14	9,9	0,86	60,3	0,30	21,2	1,30	91,5	1,42	100,0
2	0,11	7,6	0,00	0,0	0,12	8,6	0,88	62,8	0,29	20,9	1,30	92,4	1,41	100,0
Luxembourg														
1963/1964	—	—	—	—	0,40	64,3	0,04	6,3	0,18	29,4	0,63	100,0	0,63	100,0
1964/1965	—	—	—	—	0,41	60,2	0,07	11,1	0,20	28,7	0,68	100,0	0,68	100,0
1965/1966	—	—	—	—	0,52	58,6	0,13	14,6	0,24	26,9	0,88	100,0	0,88	100,0
1966/1967	—	—	—	—	0,49	54,9	0,16	18,3	0,24	26,8	0,89	100,0	0,89	100,0
1967/1968	—	—	—	—	0,52	45,5	0,33	29,2	0,29	25,3	1,14	100,0	1,14	100,0
1968 VII-XII	—	—	—	—	0,26	40,3	0,23	35,4	0,16	24,3	0,64	100,0	0,64	100,0
1969	—	—	—	—	0,56	39,6	0,51	36,3	0,34	24,1	1,41	100,0	1,41	100,0
1970	—	—	—	—	0,53	37,5	0,55	38,6	0,34	23,9	1,41	100,0	1,41	100,0
1971	—	—	0,00	0,00	0,51	37,5	0,52	38,4	0,33	24,0	1,36	100,0	1,36	100,0
1972	—	—	—	—	0,51	32,7	0,76	42,4	0,39	24,9	1,66	100,0	1,66	100,0
1971 1	—	—	—	—	0,13	37,5	0,13	38,4	0,08	24,1	0,34	100,0	0,34	100,0
2	—	—	—	—	0,13	38,2	0,13	37,2	0,08	24,5	0,34	100,0	0,34	100,0
3	—	—	—	—	0,13	37,8	0,14	38,6	0,08	23,6	0,36	100,0	0,36	100,0
4	—	—	0,00	0,00	0,12	36,6	0,13	39,5	0,08	24,0	0,32	100,0	0,32	100,0
1972 1	—	—	—	—	0,13	33,4	0,17	41,7	0,10	24,9	0,40	100,0	0,40	100,0
2	—	—	—	—	0,13	31,6	0,18	43,7	0,10	24,7	0,42	100,0	0,42	100,0
3	—	—	—	—	0,14	33,1	0,18	42,0	0,11	24,9	0,43	100,0	0,43	100,0
4	—	—	—	—	0,14	34,0	0,17	40,8	0,10	25,2	0,41	100,0	0,41	100,0
1973 1	—	—	—	—	0,16	36,0	0,17	39,3	0,11	24,8	0,44	100,0	0,44	100,0
2	—	—	—	—	0,15	35,0	0,18	40,3	0,11	24,7	0,44	100,0	0,44	100,0

(a) Non destinée à la fabrication de l'acier
Non destinata alla fabbricazione dell'acciaio

(a) Nicht zur Stahlherstellung bestimmt
Niet bestemd voor staalfabricage

Évolution des déclarations relatives au prélèvement, en valeur (V) par produits et contribution relative en % de chaque produit

Evoluzione delle dichiarazioni relative al prelievo, in valore (V) per prodotto e in % per prodotto

Entwicklung der Umlagemeldungen in Werten (V) nach Erzeugnissen sowie Anteil der einzelnen Erzeugnisse in %

Verloop van de aangiften met betrekking tot de heffing, per produkt, in waarde (V) en aandeel in % van elk produkt

140

EGKS · CECA

Mio RE/UC — %

Rechnungsjahr Exercice financier Esercizi finanziari Boekjaar	Kohlenbergbau Industrie charbonnière Industria mineraria di carbone Kolenmijnen	Eisen- und Stahlindustrie · Industrie sidérurgique · Industria siderurgica · IJzer- en staalindustrie										Insgesamt			
		Roheisen		Thomas-Stahlrohblöcke		Sonstige Stahlrohblöcke		Walzstahlfertig- und weiterverarb. Walzstahlfertigerzeugn.		Zusammen		Total général			
		Fonte	Lingots Thomas	Autres lingots	Produits finis et finals	Total	Totale generale								
		Ghisa	Lingotti Thomas	Altri lingotti	Prodotti finiti e finali	Totale	Totale generale								
		Ruwijzer (a)	Thomasblokken	Andere blokken	Walserijprodukten en verder bewerkte produkten	Totale	Totale generale								
		V	%	V	%	V	%	V	%	V	%	V	%	V	%
EGKS · CECA															
1963-1964	5,43	28,0	0,37	1,9	3,38	17,4	7,09	36,5	3,15	16,2	14,05	72,1	19,48	100,0	
1964-1965	5,50	25,0	0,40	1,7	3,35	15,6	8,45	41,7	3,44	16,1	15,64	75,0	20,94	100,0	
1965-1966	6,78	25,1	0,38	1,4	4,17	15,5	11,36	42,1	4,31	16,0	20,21	74,9	27,00	100,0	
1966/1967	6,17	23,1	0,42	1,6	3,89	14,6	11,87	44,4	4,40	16,5	20,59	76,9	26,76	100,0	
1967/1968	7,11	20,8	0,51	1,5	4,44	13,0	16,33	47,9	5,72	16,8	27,01	79,2	34,12	100,0	
1968 VII-XII	3,51	19,3	0,25	1,4	2,24	12,3	9,08	49,8	3,14	17,2	14,71	80,7	18,22	100,0	
1969	7,07	18,2	0,57	1,5	4,38	11,3	19,95	51,5	6,76	17,5	31,65	81,8	38,72	100,0	
1970	6,71	17,0	0,65	1,6	3,60	9,1	21,67	54,9	6,82	17,3	32,73	83,0	39,44	100,0	
1971	6,01	16,1	0,56	1,5	2,97	8,0	21,26	57,0	6,48	17,4	31,27	83,9	37,28	100,0	
1972	6,90	14,9	0,65	1,4	2,90	6,3	27,32	59,1	8,50	18,4	39,37	85,1	46,27	100,0	
1972 1	1,79	15,7	0,16	1,4	0,81	7,1	6,52	57,3	2,09	18,4	9,58	84,3	11,37	100,0	
2	1,77	15,0	0,18	1,5	0,76	6,5	6,89	58,5	2,18	18,5	10,00	84,9	10,78	100,0	
3	1,53	13,6	0,15	1,3	0,67	6,0	6,79	60,6	2,07	18,5	9,69	86,4	11,21	100,0	
4	1,84	15,1	0,17	1,4	0,69	5,7	7,25	59,7	2,21	18,2	10,31	84,9	12,15	100,0	
1973 1	3,31	21,3	0,20	1,3	0,73	4,7	8,55	55,0	2,77	17,8	12,25	78,7	15,56	100,0	

(a) Non destinée à la fabrication de l'acier
Non destinata alla fabbricazione dell'acciaio

(a) Nicht für die Stahlherzeugung bestimmt
Niet bestemd voor de staalfabricage

Part en % de la contribution de chaque pays au prélèvement CECA

Quota percentuale di ogni paese sul prelievo CECA

Anteil des Betrags der einzelnen Länder an der EGKS-Umlage, in %


Het aandeel in % van de bijdrage van elk land in de EGKS-heffing

141

Rechnungsjahr Exercice financier Esercizi finanziari Boekjaar	Deutschland (BR)	France	Italia	Nederland	UEBL · BLEU		EGKS CECA
					Belgique · België	Luxembourg	
					A) Gesamtumlage · Prélèvement total · Prelievo complessivo · Totale heffing		
1964-1965	50,2	22,3	11,3	4,2	8,8	3,2	100,0
1969	47,9	20,0	13,7	4,4	10,4	3,6	100,0
1970	47,4	20,5	14,2	4,4	10,0	3,6	100,0
1971	45,0	20,8	15,3	4,6	10,6	3,7	100,0
1972	44,2	20,3	15,7	4,6	11,7	3,5	100,0
B) Umlage auf die Erzeugung der Eisen- und Stahlindustrie · Prélèvement sur la Sidérurgie Prelievo industria siderurgica · Heffing op de ijzer- en staalindustrie							
1964-1965	45,4	22,4	15,0	4,0	8,8	4,4	100,0
1969	43,4	19,7	16,7	4,6	11,1	4,5	100,0
1970	42,7	20,4	17,0	4,8	10,7	4,3	100,0
1971	40,0	21,0	18,2	5,1	11,3	4,4	100,0
1972	39,5	20,3	18,4	5,1	12,5	4,2	100,0

*) a/c 1.1.73 Communauté élargie
dal 1.1.73 Comunità ampliata

*) ab 1.1.73 Erweiterte Gemeinschaft
vanaf 1.1.73 Uitgebreide Gemeenschap



Teil IV : Verschiedenes

IV^e Partie : Statistiques diverses

IV^a Parte : Statistiche varie

IV^e Deel : Diverse statistieken

II

Bestände und Bestandsveränderungen nach Erzeugnisgruppen bei den Erzeugern und bei den Händlern in den Ländern der Gemeinschaft

Scorte reali e variazioni delle scorte per gruppo di prodotti presso i produttori e i commercianti nei paesi della Comunità

Stocks réels et variations des stocks par groupe de produits chez les producteurs et les négociants dans les pays de la Communauté

Werkelijke voorraden en voorraadmutaties per produktengroep bij de producenten en bij de handelaren in de landen van de Gemeenschap

Stocks et variations des stocks par groupe de produits chez les producteurs et les négociants dans les pays de la Communauté
Scorte e variazioni delle scorte per gruppo di prodotti presso i produttori e i commercianti nei paesi della Comunità

1000t—%

Zeit Période	Bestände (1) · Stocks réels (1)					Bestandsveränderungen (2) · Variations des stocks (2)			
	Tatsächliche Mengen · Tonnages réels				in Rohstahl- gewicht (3) en équivalent d'acier brut (3)	Tatsächliche Mengen Tonnages réels	in Rohstahlgewicht en équivalent d'acier brut		
	Blöcke Lingots	Halbzeug und Coils Demi-produits et coils	Fertig- erzeugnisse Produits finis	Insgesamt · Total			Insgesamt · Total		
				1	2	3	4	5	6
Deutschland (BR)									
1970	1	514	1 892	3 944	6 350	7 986	+ 489	+ 660	+ 5,7
	2	553	1 998	4 107	6 658	8 368	+ 308	+ 382	+ 3,3
	3	515	2 212	3 921	6 648	8 346	- 10	- 22	- 0,2
	4	527	2 169	3 489	6 185	7 732	- 463	- 614	- 6,0
1971	1	523	2 194	3 468	6 185	7 719	—	- 13	- 0,1
	2	572	2 219	3 426	6 217	7 758	+ 32	+ 39	+ 0,4
	3	547	2 036	3 402	5 985	7 481	- 232	- 277	- 2,7
	4	498	1 938	3 159	5 595	6 991	- 390	- 490	- 5,6
1972	1	558	2 041	3 476	6 075	7 601	+ 480	+ 610	+ 6,0
	2	610	2 101	3 636	6 347	7 930	+ 272	+ 329	+ 3,0
	3	621	2 207	3 702	6 530	8 154	+ 183	+ 224	+ 2,0
	4	794	2 301	3 523	6 618	8 206	+ 88	+ 52	+ 0,4
1973	1	611	2 117	3 779	6 507	8 144	- 111	- 62	- 0,5
	2	650	2 166	3 829	6 645	8 302	+ 138	+ 158	+ 1,3
	3	746	2 086	4 050	6 882	8 596	+ 237	+ 294	+ 2,3
France									
1970	1	243	1 105	2 681	4 029	5 122	+ 13	+ 198	+ 0,4
	2	254	1 119	2 912	4 285	5 453	+ 256	- 8	+ 5,3
	3	303	1 685	3 065	5 053	6 391	+ 768	- 2	+ 17,9
	4	279	1 718	2 995	4 992	6 314	- 61	+ 53	+ 1,3
1971	1	284	1 614	2 873	4 771	6 034	- 221	+ 27	- 4,5
	2	319	1 165	2 842	4 326	5 482	- 445	+ 331	- 9,9
	3	357	1 352	2 949	4 658	5 885	+ 332	+ 938	+ 8,1
	4	401	1 361	2 774	4 536	5 706	- 122	- 77	- 2,9
1972	1	284	1 353	2 802	4 436	5 618	- 97	- 280	- 1,4
	2	275	1 327	2 810	4 412	5 594	- 27	- 552	- 0,3
	3	235	1 478	2 917	4 630	5 873	+ 218	+ 403	+ 5,3
	4	298	1 444	2 921	4 663	5 899	+ 33	- 179	+ 2,8
1973	1	336	1 406	2 845	4 587	5 788	- 76	- 111	- 1,7
	2	362	1 253	2 905	4 520	5 714	- 67	- 74	- 1,1
	3	352	1 218	3 067	4 637	5 871	+ 117	+ 157	+ 2,9
Italia									
1970	1	357	831	1 910	3 098	3 889	+ 18	+ 46	+ 1,1
	2	370	1 029	2 133	3 532	4 439	+ 434	+ 550	+ 12,0
	3	464	1 177	2 063	3 704	4 618	+ 172	+ 179	+ 4,2
	4	509	1 189	2 110	3 808	4 735	+ 104	+ 117	+ 2,9
1971	1	473	1 203	2 217	3 893	4 854	+ 85	+ 119	+ 2,8
	2	507	1 221	2 216	3 944	4 913	+ 51	+ 59	+ 1,4
	3	508	1 285	2 078	3 871	4 808	- 73	- 105	- 2,6
	4	630	1 250	2 071	3 951	4 874	+ 80	+ 66	+ 1,3
1972	1	793	1 189	2 098	4 080	4 999	+ 129	+ 125	+ 2,5
	2	850	1 238	2 043	4 131	5 044	+ 51	+ 45	+ 0,9
	3	1 054	1 410	2 002	4 466	5 403	+ 335	+ 359	+ 7,4
	4	1 134	1 408	2 005	4 547	5 485	+ 81	+ 82	+ 1,6

(1) Fin de trimestre

(2) Au cours du trimestre

(3) Pour la conversion en acier brut les coefficients suivants ont été utilisés: Lingots: 1,00; demi-produits: 1,18; coils: 1,24; produits finis: coefficient moyen de 1,30 à 1,38 suivant la structure des produits dans les années et les pays

(1) Alla fine del trimestre

(2) Nel corso del trimestre

(3) Per la conversione in acciaio grezzo sono stati utilizzati i seguenti coefficienti: lingotti: 1,00; semilavorati: 1,18; coils: 1,24; prodotti finiti: coefficiente medio da 1,30 a 1,38 secondo la struttura dei prodotti negli anni e nei paesi

Bestände und Bestandsveränderungen nach Erzeugnisgruppen bei den Erzeugern und bei den Händlern in den Ländern der Gemeinschaft

142


Vorraden en voorraadmutaties per produktengroep bij de producenten en bij de handelaren in de landen van de Gemeenschap

1 000t — %

Stocks reali · Vorraden					Variazione delle scorte · Voorraadmutaties			Periodo Tijdvak
Tonnellaggi reali · Werkelijke tonnages				in equivalente (3) di acciaio grezzo in ruwstaal equivalent (3)	Tonnellaggi reali Werkelijke hoeveelheden	in equivalente di acciaio grezzo in ruwstaal-equivalent		
Totale · Totaal					Totale · Totaal			
Lingotti Blokken	Semilavo- rati e coils Halfabrikaten en coils	Prodotti finiti Walserij- produkten	Totale · Totaal		Quantità · Hoeveelheid		in % della pro- duzione di acciaio grezzo in % van de ruw- staalproduktie	
1	2	3	4	5	6	7	8	
Nederland								
110	329	619	1 058	1 318	+ 211	+ 260	+ 20,4	1 1970
48	411	637	1 096	1 375	+ 38	+ 57	+ 4,4	2
27	391	617	1 035	1 308	- 61	- 67	- 5,5	3
108	445	569	1 122	1 389	+ 87	+ 81	+ 6,5	4
41	487	600	1 128	1 417	+ 6	+ 28	+ 2,4	1 1971
95	414	544	1 053	1 314	- 75	- 103	- 8,4	2
60	411	566	1 037	1 306	- 16	- 8	- 0,6	3
37	515	518	1 070	1 336	+ 33	+ 30	+ 2,2	4
24	500	605	1 129	1 427	+ 59	+ 91	+ 6,7	1 1972
29	456	606	1 091	1 382	- 38	- 45	- 3,3	2
32	504	617	1 153	1 454	+ 62	+ 72	+ 6,7	3
45	509	592	1 146	1 444	- 7	- 10	- 0,7	4
24	441	552	1 017	1 288	- 129	- 156	- 11,9	1 1973
UEBL · BLEU								
98	484	1 135	1 717	2 162	- 151	- 158	- 3,5	1 1970
153	566	1 198	1 917	2 401	+ 200	+ 239	+ 4,9	2
208	689	1 121	2 018	2 499	+ 101	+ 98	+ 2,2	3
222	820	1 074	2 116	2 610	+ 86	+ 111	+ 2,6	4
197	804	1 035	2 036	2 511	- 80	- 99	- 2,2	1 1971
200	752	1 048	2 000	2 473	- 36	- 38	- 0,8	2
313	877	1 029	2 219	2 712	+ 219	+ 239	+ 5,2	3
183	870	995	2 048	2 525	- 171	- 187	- 4,1	4
180	820	1 148	2 148	2 646	+ 100	+ 121	+ 3,1	1 1972
216	807	1 230	2 253	2 805	+ 105	+ 159	+ 3,1	2
276	827	1 243	2 346	2 897	+ 93	+ 92	+ 1,9	3
295	1 000	1 130	2 425	2 986	+ 79	+ 89	+ 1,7	4
268	897	1 148	2 313	2 848	- 112	- 138	- 2,5	1 1973
440	748	1 091	2 279	2 766	- 34	- 82	- 1,5	2
EGKS · CECA								
1 322	4 641	10 289	16 252	20 477	+ 580	+ 835	+ 3,0	1 1970
1 378	5 123	10 987	17 488	22 036	+ 1 236	+ 1 559	+ 5,4	2
1 517	6 154	10 787	18 458	23 162	+ 970	+ 1 126	+ 4,2	3
1 645	6 341	10 237	18 223	22 780	- 235	- 382	- 1,4	4
1 518	6 302	10 193	18 013	22 535	- 210	- 245	- 0,9	1 1971
1 693	5 771	10 076	17 540	21 940	- 473	- 595	- 2,3	2
1 785	5 961	10 024	17 770	22 192	+ 230	+ 252	+ 1,0	3
1 749	5 934	9 517	17 200	21 432	- 570	- 760	- 3,0	4
1 839	5 903	10 129	17 871	22 291	+ 671	+ 859	+ 3,1	1 1972
1 980	5 929	10 325	18 234	22 755	+ 435	+ 556	+ 1,9	2
2 218	6 426	10 481	19 125	23 781	+ 891	+ 1 026	+ 3,0	3
2 566	6 662	10 171	19 399	24 020	+ 274	+ 239	+ 0,7	4

(1) Am Ende des Vierteljahres
 (2) Im Laufe des Vierteljahres
 (3) Für die Umrechnung in Rohstahlgewicht wurden folgende Koeffizienten benutzt: Blöcke: 1,00; Halbzeug: 1,18; Coils: 1,24; Fertigerzeugnisse: Durchschnittl. Koeffizient 1,30-1,38 je nach der Struktur der Erzeugnisse in den einzelnen Jahren und Ländern

(1) Aan het einde van het kwartaal
 (2) In de loop van het kwartaal
 (3) Voor de omrekening in ruwstaal-equivalent werden de volgende coëfficiënten toegepast: Blokken 1,00; halffabrikaat: 1,18; warmgewalst breedband (coils): 1,24; eindprodukten gemiddeld 1,30-1,38 al naar gelang van de structuur van de produkten in de verschillende jaren en landen



Teil IV : Verschiedenes

IV^e Partie : Statistiques diverses

IV^a Parte : Statistiche varie

IV^e Deel : Diverse statistieken

III

**Industries de la première transformation
de la fonte et de l'acier**

**Industria della prima trasformazione
della ghisa e dell'acciaio**

**Industrien der ersten Verarbeitungsstufe
von Eisen und Stahl**

Primaire ijzer- en staalverwerkende industrieën

Production, par pays, des diverses industries de la première transformation de la fonte et de l'acier (a)

Produzione, per paese, delle diverse industrie della prima trasformazione di ghisa e di acciaio (a)

1000 t

Zeit Période Periodo Tijdvak	Deutsch- land (BR) (i)	France	Italia	Neder- land	UEBL · BLEU		EUR 6	Deutsch- land (BR) (i)	France (h)	Italia (k)
					Belgique België	Luxem- bourg				
	1	2	3	4	5	6	7	8	9	10
I. Eisengußzeugung · Moulages de fonte <i>Getti di ghisa · Ijzergietwerk</i>										
1969	4 281	2 417	1 363	255	384	85	8 785	294	.	.
1970	4 486	2 543	1 585	254	373	84	9 325	315	.	.
1971	3 970	2 699	.	247	378	72	.	298	.	.
1972	3 830	.	.	217	325	.	.	313	.	.
1972 2	1 001	.	.	55	84	.	.	79	.	.
3	892	.	.	49	70	.	.	76	.	.
4	998	.	.	55	83	.	.	81	.	.
1973 1	1 079	.	.	56	.	.	.	96	.	.
2	957	96	.	.
III. Preß-, Zieh- und Stanzteile <i>Imbutitura e cesoiatura</i>										
1969	418	569	54	.	23	.	.	3 946	1 768	1 816
1970	391	593	.	20	19	.	.	4 005	1 791	1 941
1971	389	585	.	17	18	.	.	4 049	1 750	1 908
1972	395	572	.	15	18	.	.	4 288	1 747	2 030
1972 2	105	151	.	4	5	.	.	1 071	449	503
3	96	104	.	3	3	.	.	1 085	350	494
4	92	152	.	4	6	.	.	1 093	485	529
1973 1	98	150	.	4	.	.	.	1 147	517	507
2	92	151	1 183	546	623
IV. Stahlrohre (c) <i>Tubi di acciaio (c)</i>										
Darunter: 1. Nahtlose Rohre <i>Di cui: 1. Tubi senza saldatura</i>										
1969	1 660	.	224	.	.	11	.	1 794	601	834
1970	1 732	.	244	.	.	12	.	1 810	623	915
1971	1 553	.	226	.	.	11	.	1 594	575	882
1972	1 383	.	187	.	.	9	.	1 576	547	881
1972 2	353	.	49	.	.	2	.	378	147	224
3	322	.	41	.	.	2	.	401	98	219
4	354	.	43	.	.	3	.	420	153	204
1973 1	403	.	38	.	.	3	.	484	164	173
2	389	.	51	.	.	3	.	476	151	220
Darunter: 2. Geschweißte Rohre <i>Di cui: 2. Tubi saldati</i>										
1969	132	.	34	—	22	—	.	2 152	1 167	982
1970	105	.	37	—	25	—	.	2 195	1 168	1 026
1971	103	.	39	—	25	—	.	2 455	1 175	1 026
1972	89	.	39	—	—	—	.	2 712	1 200	1 149
1972 2	25	.	10	—	6	—	.	693	302	279
3	23	.	9	—	4	—	.	684	252	275
4	18	.	9	—	4	—	.	673	332	325
1973 1	20	.	7	—	4	—	.	663	353	334
2	21	.	9	—	4	—	.	707	395	403

(a) Pour plus de détails se reporter au Bulletin de « Statistiques industrielles » de l'Office (voir liste des publications de l'Office en fin de Bulletin) où on trouvera aussi l'évolution de l'activité des autres industries consommatrices d'acier.

(b) Comprend: les barres forgées, les pièces de forge de plus et de moins de 125 kg, les pièces estampées, les bandages, frettes et centres de roues. Pour l'Italie seulement les usines intégrées à la sidérurgie.

(c) Y compris tubes de précision, tubes électriques et gros tubes soudés.

(d) Production totale de fil tréfilé simple.

(e) Production de barres d'acier, comprimées, tournées, profilées etc.

(f) Production de feuillards à froid hors traité.

(g) Production des profilés obtenus par pliage à froid de feuillards (à froid ou chaud) ou de tôles.

(h) Livraisons.

(i) A partir de 1964 y compris Berlin (Ouest).

(k) Seulement la production des usines qui font partie du recensement de l'ASSIDER (29 usines pour les tubes soudés et 6 usines pour les tubes sans soudure).

(a) Per maggiori dettagli consultare il Bollettino di « Statistiche dell'industria » dell'Istituto (vedi elenco delle pubblicazioni del l'Istituto in fondo al Bollettino) ove si troverà anche l'evoluzione dell'attività delle altre industrie consumatrici di acciaio.

(b) Comprende: le barre forgiate, i pezzi di fucina maggiori e minori di 125 kg, i pezzi stampati, i cerchioni e ruote laminate. Per l'Italia soltanto le aziende integrate alla siderurgia.

(c) Compresi i tubi di precisione, i tubi elettrici ed i grossi tubi saldati

(d) Produzione totale di filo trafilato semplice

(e) Produzione di barre d'acciaio stirate, tornite, profilate ecc.

(f) Produzione di nastri laminati a freddo non contemplati dal trattato

(g) Produzione di profilati ottenuti mediante piegamento a freddo di nastri (a caldo o a freddo) e di lamiera

(h) Consegne

(i) Dal 1964 inclusa Berlino (Ovest)

(k) Soltanto la produzione delle aziende partecipanti alle rilevazioni statistiche dell'ASSIDER (29 aziende per i tubi saldati e 6 aziende per i tubi senza saldatura)

Erzeugung der verschiedenen Industrien der ersten Verarbeitungsstufe von Eisen und Stahl (a)

Productie van de verschillende primaire ijzer- en staalverwerkende industrieën per land (a)

143

1000 t

Neder-land	UEBL · BLEU		EUR 6	Deutsch-land (BR) (i)	France (h)	Italia	Neder-land	UEBL · BLEU		EUR 6	Zeit Periode Periodo Tijdvak	
	Belgique België	Luxem-bourg						Belgique België	Luxem-bourg			
11	12	13	14	15	16	17	18	19	20	21		
Emboutissage et découpage				V. Drahtziehereien (d) · Tréfilage (d)								
<i>Dieptrekkerijen en stanserijen</i>				<i>Trafilatura (d) · Draadtrekkerijen (d)</i>								
.	62	.	.	2 115	1 005	.	174	876	.	.	1969	
.	78	.	.	2 077	1 000	.	214	835	.	.	1970	
.	81	.	.	2 067	1 009	.	236	791	.	.	1971	
.	103	.	.	2 094	1 082	.	225	835	.	.	1972	
.	27	.	.	557	299	.	56	225	.	.	2 1972	
.	23	.	.	509	230	.	54	173	.	.	3	
.	29	.	.	494	280	.	60	223	.	.	4	
.	34	.	.	576	300	.	44	236	.	.	1 1973	
.	.	.	.	560	319	2	
 Tubes d'acier (c)				VI. Kaltziehereien (e) · Etirage (e)								
<i>Stalen buizen (c)</i>				<i>Stiratura (e) · Pletterijen (e)</i>								
192	291	119	8 132	930	313	.	.	37	.	.	1969	
186	283	105	8 311	979	324	.	.	33	.	.	1970	
190	274	109	8 280	772	286	.	.	28	.	.	1971	
226	271	109	8 671	796	322	1972	
58	75	25	2 182	201	86	.	.	7	.	.	2 1972	
49	55	29	2 060	195	62	.	.	6	.	.	3	
65	71	29	2 272	208	91	.	.	8	.	.	4	
72	78	30	2 351	240	104	.	.	11	.	.	1 1973	
	77	28		241	98	2	
Dont: 1* Tubes sans soudure				VII. Kaltwalzwerke (f) · Laminage à froid (f)								
<i>Waarvan: 1* Naadloze buizen</i>				<i>Laminati a freddo (f) · Koudwalserijen (f)</i>								
—	87	—	3 316	1 610	201	.	.	461	40	.	1969	
—	89	—	3 437	1 553	206	.	.	455	39	.	1970	
—	77	—	3 128	1 445	187	.	.	445	41	.	1971	
—	82	—	3 086	1 613	206	.	.	493	41	.	1972	
—	23	—	772	402	56	.	.	137	9	.	2 1972	
—	17	—	733	387	40	.	.	103	11	.	3	
—	21	—	798	424	57	.	.	131	10	.	4	
—	23	—	844	475	58	.	.	147	12	.	1 1973	
—	25	—	872	470	55	.	.		11	.	2	
Dont: 2* Tubes soudés				VIII. Herst. kaltgewalzter Profile (g) · Profilage à froid (g)								
<i>Waarvan: 2* Gelaste buizen</i>				<i>Profilati a freddo (g) · Vervaardiging van koudgevouwen profielen (g)</i>								
192	204	119	4 816	305	255	1969	
186	194	105	4 874	263	247	1970	
190	197	109	5 152	262	221	1971	
226	189	109	5 585	272	253	1972	
58	52	25	1 410	69	64	2 1972	
49	38	29	1 327	67	52	3	
65	50	29	1 474	71	73	4	
72	55	30	1 507	79	72	1 1973	
	52	28		79	71	2	

(a) Weitere Einzelheiten siehe « Industriestatistik » des Statistischen Amtes (vgl. Veröffentlichungsverzeichnis am Ende des Bulletins). Die genannte Veröffentlichung gibt auch Aufschluß über die Entwicklung der Tätigkeit der übrigen stahlverbrauchenden Industrien

(b) Umfaßt: geschmiedete Stäbe, Schmiedestücke unter und über 125 kg, Gesenkschmiedestücke sowie rollendes Eisenbahnzeug. Für Italien nur mit der Eisen- und Stahlindustrie verbundene Werke

(c) Einschl. Präzisionsrohre, Elektrohröhre und geschweißte Großrohre

(d) Gesamterzeugung von kaltgezogenem Draht

(e) Erzeugung von Blankstahl (gezogen, gepreßt, gedreht, profiliert usw.)

(f) Erzeugung von kaltgewalztem Bandstahl (außerhalb des Vertrages)

(g) Erzeugung von kaltgewalzten Profilen aus warm- oder kaltgewalztem Bandstahl und Blechen

(h) Lieferungen

(i) Ab 1964 einschl. Berlin (West)

(k) Nur die Erzeugung der Werke, die an der Erhebung der ASSIDER teilnehmen (29 Werke für geschweißte Rohre und 6 Werke für nahtlose Rohre)

(a) Voor verdere bijzonderheden zie men « Industriestatistiek » (blauwe serie, zie « Uitgaven van het Bureau voor de Statistiek » achter in dit handboek). De genoemde publikatie bevat ook gegevens over de ontwikkeling van de activiteit in de overige staalverwerkende industrieën

(b) Omvat: gesmede staven, smeedstukken onder 125 kg, stampwerk en rollend materieel voor spoorwegen. Voor Italië slechts de in de ijzer- en staalindustrie geïntegreerde fabrieken

(c) Met inbegrip van precisie-buizen, elektriciteitsbuizen en gelaste grote buizen

(d) Totale productie van getrokken draad

(e) Productie van blankstaal (getrokken, geperst, getordeerd, geprofileerd, enz.)

(f) Productie van koudgewalst bandstaal (niet onder het Verdrag vallend)


(g) Vervaardiging van koudgewalste profielen uit warm- of koudgewalst bandstaal of plaat

(h) Leveringen

(i) Vanaf 1964 inclusief Berlijn (West)

(k) Slechts de productie der fabrieken die aan de telling van ASSIDER hebben deelgenomen (29 fabrieken voor gelaste buizen en 6 fabrieken voor naadloze buizen)

215



Teil IV : **Verschiedenes**

IV^e Partie : **Statistiques diverses**

IV^a Parte : **Statistiche varie**

IV^e Deel : **Diverse statistieken**

IV

Indirekter Stahlaußenhandel
Endverbrauch an Rohstahl

Commercio estero indiretto d'acciaio
Consumo finale di acciaio grezzo

Échanges indirects d'acier
Consommation finale d'acier brut

Indirecte buitenlandse handel in staal
Eindverbruik van ruwstaal

Exportations et importations indirectes d'acier (y compris les échanges des produits sidérurgiques hors traité) calculées en équivalent d'acier brut
Esportazioni ed importazioni indirette d'acciaio (inclusi gli scambi dei prodotti siderurgici fuori trattato) calcolate in equivalente di acciaio grezzo

1000 t

Zeit Période Tijdvak	Indirekte Stahlzufuhren Exportations indirectes d'acier			Indirekte Stahleinfuhren Importations indirectes d'acier		
	Lieferungen in Länder der EGKS Livraisons aux pays de la CECA	Ausfuhr nach dritten Ländern Exportations vers les pays Tiers	Insgesamt (1+2) Total (col. 1+2)	Bezüge aus Ländern der EGKS Réception en provenance des pays de la CECA	Einfuhr aus dritten Ländern Importations en provenance des pays Tiers	Insgesamt (4+5) Total (col. 4+5)
	1	2	3	4	5	6
	Deutschland (BR)					
1960	1 592	5 853	7 445	443	400	843
1961	1 722	5 550	7 272	548	476	1 024
1962	2 093	5 263	7 356	749	519	1 268
1963	2 409	5 064	7 473	789	554	1 343
1964	2 750	5 342	8 092	971	667	1 638
1965	2 724	5 823	8 547	1 357	816	2 173
1966	3 124	6 003	9 127	1 576	752	2 328
1967	3 576	6 408	9 984	1 400	630	2 029
1968	4 980	7 599	11 576	1 789	962	2 751
1969	4 639	8 293	12 932	2 410	1 120	3 530
1970	4 917	8 218	13 135	2 930	1 409	4 339
1971	5 394	10 280	15 674	3 647	1 796	5 443
	France					
1960	480	2 205	2 685	609	225	834
1961	559	2 621	3 180	726	316	1 042
1962	605	2 226	2 831	863	360	1 223
1963	841	2 549	3 390	979	400	1 379
1964	801	2 526	3 327	1 196	519	1 715
1965	1 023	2 571	3 594	1 261	451	1 712
1966	1 162	2 333	3 495	1 579	466	2 045
1967	1 230	2 552	3 783	1 823	460	2 282
1968	1 378	2 898	4 276	2 188	705	2 893
1969	1 801	3 321	5 122	2 818	748	3 567
1970	2 348	3 876	6 225	2 634	809	3 443
1971	2 675	3 737	6 412	3 134	1 279	4 413
	Italia					
1960	215	1 084	1 299	277	281	558
1961	260	1 384	1 644	368	321	689
1962	363	1 435	1 798	516	354	870
1963	379	1 532	1 911	766	541	1 307
1964	535	1 616	2 151	524	325	849
1965	717	1 965	2 682	494	451	945
1966	860	2 211	3 071	567	378	945
1967	930	2 482	3 412	674	392	1 066
1968	1 217	2 873	4 090	808	456	1 264
1969	1 406	2 838	4 244	1 059	400	1 459
1970	1 476	2 660	4 136	1 397	561	1 957
1971	1 669	2 913	4 581	1 423	636	2 060

(1) Echanges totaux (intracommunautaire et avec les pays tiers).

(*) Les données des livraisons et réceptions de la Communauté dans son ensemble devraient théoriquement coïncider. Les différences qu'on peut observer ressortent, dans une large mesure, des inévitables imperfections des statistiques du commerce extérieur

(1) Scambi globali (Scambi intracomunitari e scambi con i paesi terzi)

(*) I dati delle consegne e degli arrivi relativi alla Comunità nel suo insi dovrebbero teoricamente coincidere. Le discordanze che si possono osservare derivano in larga misura dalle inevitabili imperfezioni statistiche di base del commercio estero

Die indirekte Aus- und Einfuhr von Stahl (einschließlich des Austausches von Eisen- und Stahlerzeugnissen außerhalb des Vertrages), umgerechnet in Rohstahlgewicht

144

Indirecte in- en uitvoer van staal (met inbegrip van de ijzer- en staalprodukten die niet onder het Verdrag vallen) uitgedrukt in ruwstaal-equivalent

1000 t

Esportazioni indirette d'acciaio Indirecte uitvoer van staal			Importazioni indirette d'acciaio Indirecte invoer van staal			Zeit Période Tijdvak
Consegne ai paesi della CECA Leveringen aan landen der EGKS	Esportazioni verso i paesi terzi Uitvoer naar derde landen	Totale (col. 1+2) Totaal (kol. 1+2)	Arrivi dai paesi della CECA Aanvoer uit landen der EGKS	Importazioni provenienti dai paesi terzi Invoer uit derde landen	Totale (col. 4+5) Totaal (kol. 4+5)	
1	2	3	4	5	6	
Nederland						
241	600	841	964	315	1 279	1960
306	570	876	1 112	357	1 469	1961
321	643	964	1 184	326	1 510	1962
342	551	893	1 260	346	1 606	1963
426	551	977	1 740	431	2 171	1964
481	586	1 067	1 881	398	2 279	1965
554	780	1 334	2 051	418	2 469	1966
627	743	1 370	2 366	396	2 762	1967
681	735	1 416	2 509	412	2 921	1968
951	969	1 921	2 777	501	3 277	1969
950	878	1 828	3 148	613	3 761	1970
1 295	958	2 253	3 276	709	3 985	1971
BLEU - UEBL						
521	1 162	1 683	534	167	701	1960
655	1 165	1 820	579	162	741	1961
752	1 215	1 967	650	198	848	1962
878	1 092	1 970	756	216	972	1963
1 057	1 235	2 292	903	267	1 170	1964
1 324	1 345	2 669	1 072	313	1 385	1965
1 448	1 277	2 725	1 313	303	1 616	1966
1 428	1 191	2 618	1 339	291	1 631	1967
1 717	1 239	2 956	1 336	322	1 658	1968
2 180	1 324	3 504	1 746	377	2 123	1969
2 356	1 470	3 826	2 048	470	2 518	1970
2 507	1 314	3 821	2 474	496	2 970	1971
EGKS - CECA						
3 049 (*)	10 904	(13 953) (1)	2 827 (*)	1 388	(4 215)	1960
3 502 (*)	11 290	(14 792)	3 333 (*)	1 632	(4 965)	1961
4 134 (*)	10 782	(14 916)	3 962 (*)	1 757	(5 719)	1962
4 849 (*)	10 788	(15 637)	4 550 (*)	2 057	(6 607)	1963
5 569 (*)	11 270	(16 839)	5 334 (*)	2 209	(7 543)	1964
6 269 (*)	12 290	(18 559)	6 065 (*)	2 429	(8 494)	1965
7 148 (*)	12 604	(19 752)	7 086 (*)	2 317	(9 403)	1966
7 790 (*)	13 376	(21 167)	7 602 (*)	2 168	(9 770)	1967
8 973 (*)	15 343	(24 316)	8 630 (*)	2 856	(11 486)	1968
10 977 (*)	16 745	(27 722)	10 810 (*)	3 146	(13 956)	1969
12 048 (*)	17 101	(29 150)	12 156 (*)	3 861	(16 018)	1970
13 540 (*)	19 201	(32 741)	13 955 (*)	4 917	(18 872)	1971

(1) Gesamtaustausch (innerhalb der Gemeinschaft und mit dritten Ländern)
 (*) Die Angaben über die Lieferungen und Bezüge der Gemeinschaft als Ganzes müßten sich theoretisch decken. Die zu beobachtenden Differenzen beruhen im wesentlichen auf der unvermeidlichen Unvollkommenheit der Basisstatistiken des Außenhandels

(1) Totaal handelsverkeer (intracommunautair en handelsverkeer met derde landen)

(*) De gegevens omtrent de leveringen en de aanvoer binnen de Gemeenschap in zijn geheel dienen theoretisch overeen te komen. De verschillen die men waarneemt vloeien in sterke mate voort uit de onvermijdelijke onvolkomenheden in de basisstatistieken over de buitenlandse handel

Exportations, importations et exportations nettes d'acier, directes (produits du traité) et indirectes (produits hors traité et autres produits finis des industries de transformation de l'acier), calculées en équivalent d'acier brut pour chaque pays membre (1) et pour l'ensemble de la Communauté (2)

Esportazioni, importazioni e esportazioni nette d'acciaio, dirette (prodotti del trattato) ed indirette (prodotti fuori trattato e altri prodotti finiti delle industrie di trasformazione dell'acciaio), calcolate in equivalente di acciaio grezzo per ciascuno dei paesi membri (1) e per l'insieme della Comunità (2)

1000 t

Zeit Période Periodo Tijdvak	Ausfuhren von Stahl Exportations d'acier			Einfuhren von Stahl Importations d'acier			Nettoausfuhren von Stahl Exportations nettes d'acier		
	Direkt Directes	Indirekt Indirectes	Insgesamt (1+2) Total	Direkt Directes	Indirekt Indirectes	Insgesamt (4+5) Total	Direkt (1-4) Directes	Indirekt (2-5) Indirectes	Insgesamt (3-6) Total
	1	2	3	4	5	6	7	8	9
Deutschland (BR)									
1960	7 944	7 445	15 389	4 958	843	5 801	+ 2 986	+ 6 602	+ 9 588
1961	8 418	7 272	15 690	4 300	1 024	5 324	+ 4 118	+ 6 248	+ 10 366
1962	8 129	7 356	15 485	5 261	1 268	6 529	+ 2 868	+ 6 088	+ 8 956
1963	8 322	7 473	15 795	5 375	1 343	6 718	+ 2 947	+ 6 130	+ 9 077
1964	8 826	8 092	16 918	6 675	1 638	8 313	+ 2 151	+ 6 454	+ 8 605
1965	10 286	8 547	18 833	6 869	2 173	9 042	+ 3 417	+ 6 374	+ 9 791
1966	10 313	9 127	19 440	7 059	2 328	9 387	+ 3 254	+ 6 799	+ 10 053
1967	12 619	9 984	22 603	6 596	2 029	8 625	+ 6 025	+ 7 955	+ 13 978
1968	13 491	11 576	25 070	9 804	2 751	12 555	+ 3 687	+ 8 825	+ 12 515
1969	13 163	12 932	26 095	10 779	3 530	14 309	+ 2 384	+ 9 402	+ 11 786
1970	11 907	13 135	25 042	10 805	4 339	15 144	+ 1 102	+ 8 796	+ 9 898
1971	12 981	15 674	28 655	11 554	5 443	16 997	+ 1 427	+ 10 231	+ 11 658
France									
1960	6 105	2 685	8 791	3 702	834	4 536	+ 2 403	+ 1 852	+ 4 255
1961	6 471	3 180	9 651	3 798	1 042	4 840	+ 2 673	+ 2 138	+ 4 811
1962	5 820	2 831	8 651	3 898	1 223	5 121	+ 1 922	+ 1 608	+ 3 530
1963	5 852	3 390	9 242	4 361	1 379	5 740	+ 1 491	+ 2 011	+ 3 502
1964	7 014	3 327	10 341	5 039	1 715	6 754	+ 1 975	+ 1 612	+ 3 587
1965	7 566	3 594	11 160	4 658	1 712	6 370	+ 2 908	+ 1 882	+ 4 790
1966	7 306	3 495	10 801	5 180	2 045	7 225	+ 2 126	+ 1 450	+ 3 576
1967	7 346	3 783	11 129	6 016	2 282	8 298	+ 1 330	+ 1 501	+ 2 831
1968	7 868	4 276	12 144	5 964	2 893	8 857	+ 1 904	+ 1 383	+ 3 287
1969	7 494	5 122	12 616	8 046	3 567	11 613	— 552	+ 1 555	+ 1 003
1970	8 394	6 225	14 619	8 866	3 443	12 309	— 472	+ 2 782	+ 2 310
1971	9 047	6 412	15 459	7 831	4 413	12 244	+ 1 216	+ 1 999	+ 3 215
Italia									
1960	1 135	1 299	2 434	2 229	558	2 787	— 1 094	+ 741	— 353
1961	812	1 644	2 456	2 927	689	3 616	— 2 115	+ 955	— 1 160
1962	729	1 798	2 527	3 652	870	4 522	— 2 923	+ 928	— 1 995
1963	637	1 911	2 548	4 838	1 307	6 145	— 4 201	+ 604	— 3 597
1964	1 367	2 151	3 518	3 408	849	4 257	— 2 041	+ 1 302	— 739
1965	2 357	2 682	5 039	2 448	945	3 393	— 91	+ 1 737	+ 1 646
1966	2 071	3 071	5 142	3 203	945	4 148	— 1 132	+ 2 126	+ 994
1967	1 895	3 412	5 307	3 689	1 066	4 755	— 1 794	+ 2 346	+ 552
1968	2 220	4 090	6 310	3 292	1 264	4 556	— 1 072	+ 2 826	+ 1 754
1969	1 679	4 244	5 923	4 701	1 459	6 160	— 3 022	+ 2 785	— 237
1970	1 619	4 136	5 755	5 990	1 957	7 947	— 4 371	+ 2 179	— 2 192
1971	3 175	4 581	7 756	4 747	2 060	6 807	— 1 572	+ 2 521	+ 949

- (1) Echanges intracommunautaires + échanges avec les pays tiers.
 (2) Echanges avec les pays tiers seulement.
 (3) Somme algébrique des exportations nettes des pays membres.

- (1) Scambi intracomunitari + scambi con i paesi terzi
 (2) Solamente scambi con i paesi terzi
 (3) Vedere nota (1) della tabella 144
 (4) Somma algebrica delle esportazioni nette dei paesi membri

Ausfuhren, Einfuhren und Nettoausfuhren an Stahl: direkt (Vertragserzeugnisse) und indirekt (Nichtvertragserzeugnisse und sonstige Fertigerzeugnisse der weiterverarbeitenden Stahlindustrie), umgerechnet in Rohstahlgewicht für jeden Mitgliedstaat (1) und für die Gemeinschaft insgesamt (2)

145

Uitvoer, invoer en netto-uitvoer van staal : direct (produkten welke vallen onder het Verdrag) en indirect (produkten welke niet vallen onder het Verdrag en andere eindprodukten van de verwerkende staalindustrie) omgerekend in ruwstaal voor iedere Lid-Staat (1) en voor het totaal van de Gemeenschap (2)

1000 t

Esportazioni di acciaio Uitvoer van staal			Importazioni di acciaio Invoer van staal			Esportazioni nette di acciaio Netto-uitvoer van staal			Zeit Période Periodo Tijdvak
Dirette Direkt	Indirette Indirekt	Totale (1+2) Totaal	Dirette Direkt	Indirette Indirekt	Totale (4+5) Totaal	Dirette (1-4) Direkt	Indirette (2-5) Indirekt	Totale (3-6) Totaal	
1	2	3	4	5	6	7	8	9	
Nederland									
1 338	841	2 179	2 350	1 279	3 629	— 1 012	— 438	— 1 450	1960
1 261	876	2 137	2 254	1 469	3 723	— 993	— 593	— 1 586	1961
1 243	964	2 207	2 090	1 510	3 600	— 847	— 546	— 1 393	1962
1 828	893	2 721	2 395	1 606	4 001	— 567	— 713	— 1 280	1963
1 934	977	2 911	2 742	2 171	4 913	— 808	— 1 194	— 2 002	1964
2 223	1 067	3 290	2 457	2 279	4 736	— 234	— 1 212	— 1 446	1965
2 453	1 334	3 787	2 632	2 469	5 101	— 179	— 1 135	— 1 314	1966
2 780	1 370	4 150	2 823	2 762	5 585	— 43	— 1 392	— 1 435	1967
2 999	1 416	4 415	2 999	2 921	5 920	± 0	— 1 505	— 1 505	1968
3 509	1 921	5 430	3 239	3 277	6 516	+ 270	— 1 356	— 1 086	1969
3 611	1 828	5 439	3 289	3 761	7 050	+ 322	— 1 933	— 1 611	1970
4 455	2 253	6 708	3 398	3 985	7 383	+ 1 057	— 1 732	— 675	1971
BLEU - UEBL									
8 999	1 683	10 682	680	701	1 381	+ 8 319	+ 982	+ 9 301	1960
8 268	1 820	10 088	805	741	1 546	+ 7 463	+ 1 079	+ 8 542	1961
8 869	1 967	10 836	919	848	1 767	+ 7 950	+ 1 119	+ 9 069	1962
8 965	1 970	10 935	1 115	972	2 087	+ 7 850	+ 998	+ 8 848	1963
10 405	2 292	12 697	1 451	1 170	2 621	+ 8 954	+ 1 122	+ 10 076	1964
11 427	2 669	14 096	1 315	1 385	2 700	+ 10 112	+ 1 284	+ 11 396	1965
10 921	2 725	13 646	1 762	1 616	3 378	+ 9 159	+ 1 109	+ 10 268	1966
11 764	2 618	14 382	1 937	1 631	3 568	+ 9 827	+ 987	+ 10 814	1967
13 647	2 956	16 603	1 920	1 658	3 578	+ 11 727	+ 1 298	+ 13 025	1968
15 446	3 504	18 950	2 390	2 123	4 513	+ 13 056	+ 1 381	+ 14 437	1969
15 293	3 826	19 119	2 682	2 518	5 200	+ 12 611	+ 1 308	+ 13 919	1970
14 953	3 821	18 774	2 529	2 970	5 499	+ 12 424	+ 851	+ 13 275	1971
EGKS - CECA (2)									
13 996	10 904	24 900	2 394	1 388	3 782	(3) + 11 602	(3) + 9 739	(3) + 21 341	1960
13 549	11 290	24 839	2 403	1 632	4 035	+ 11 146	+ 9 827	+ 20 973	1961
12 136	10 782	22 918	3 166	1 757	4 923	+ 8 970	+ 9 197	+ 18 167	1962
11 778	10 788	22 566	4 240	2 057	6 297	+ 7 538	+ 9 030	+ 16 550	1963
13 639	11 270	24 909	3 408	2 209	5 617	+ 10 231	+ 9 296	+ 19 527	1964
18 577	12 290	30 867	2 465	2 429	4 894	+ 16 112	+ 10 065	+ 26 177	1965
16 151	12 604	28 755	2 923	2 317	5 240	+ 13 228	+ 10 349	+ 23 577	1966
18 647	13 376	32 023	3 304	2 168	5 472	+ 15 343	+ 11 397	+ 26 551	1967
20 069	15 343	35 412	3 823	2 856	6 679	+ 16 246	+ 12 487	+ 28 733	1968
18 533	16 745	35 278	6 397	3 146	9 543	+ 12 136	+ 13 599	+ 25 735	1969
17 712	17 101	34 813	8 520	3 861	12 381	+ 9 192	+ 13 240	+ 22 432	1970
21 238	19 201	40 439	6 686	4 917	11 603	+ 14 552	+ 14 284	+ 28 836	1971

(1) Binnenaustausch und Austausch mit dritten Ländern

(2) Austausch nur mit dritten Ländern

(3) Algebraische Summe der Nettoausfuhren der Mitgliedstaaten

(1) Handelsverkeer binnen de Gemeenschap en handelsverkeer met derde landen

(2) Uitsluitend handelsverkeer met derde landen

(3) Zie toelichting bij Tabel 144

(4) Algebraïsche som van de netto-uitvoer van de Lid-Staten

Consommation finale d'acier brut (1) par pays —
total et kg par habitant — dans la Communauté

Endverbrauch an Rohstahl (1) nach Ländern
— insgesamt und in kg pro Kopf der Bevölke-
rung — in der Gemeinschaft

Consumo finale di acciaio grezzo (1) per paese
— totale e in kg per abitante — nella Comunità

Eindverbruik van ruw staal (1) per land — totaal
en in kg per hoofd der bevolking — in de landen van
de Gemeenschap

Zeit Période Periodo Tijdvak	Deutschland (BR)	France	Italia	Nederland	UEBL/BLEU	EGKS/CECA
	1	2	3	4	5	6
	1000 t					
1960	23 582	12 434	8 871	3 362	1 854	50 103
1961	23 206	12 863	10 456	3 464	2 590	52 579
1962	23 510	13 573	11 792	3 392	2 295	54 562
1963	22 450	13 824	13 476	3 599	2 610	55 959
1964	27 740	15 809	10 806	4 577	2 969	61 901
1965	27 294	15 052	10 751	4 484	2 368	59 945
1966	25 478	16 084	12 476	4 585	3 004	61 627
1967	22 629	16 463	14 646	4 700	3 073	61 511
1968	27 676	17 444	15 647	5 276	3 091	69 131
1969	32 991	21 389	17 323	5 768	3 889	81 361
1970	34 748	20 376	18 556	6 310	3 860	83 842
1971	29 403	20 361	16 442	5 811	4 496	76 513
	kg					
1960	425	272	179	293	196	292
1961	413	279	210	298	273	303
1962	413	289	235	287	241	311
1963	390	289	266	301	271	315
1964	476	327	211	377	306	345
1965	462	308	208	365	242	330
1966	427	325	241	368	305	336
1967	378	330	274	373	310	331
1968	460	349	291	415	310	371
1969	542	425	320	448	390	432
1970	542	401	341	484	385	442
1971	480	397	300	440	447	401

(1) Erzeugung und Schrottverbrauch in den Walzwerken + Einfuhren (direkt und indirekt) — Ausfuhren (direkt und indirekt) ± Bestandsveränderungen (Bestände bei den Werken und bei den Händlern)

Production + consommation de ferraille dans les laminoirs + importations (directes et indirectes) — exportations (directes et indirectes) ± variations des stocks (stocks en usine et chez les négociants).

(1) Produzione + consumo di rottame nei laminatoi + importazioni (dirette e indirette) — esportazioni (dirette e indirette) ± variazioni delle scorte (scorte presso gli stabilimenti e presso i commercianti)

Productie en verbruik van schroot in de walsenrijen + invoer (direct en indirect) — uitvoer (direct en indirect) ± veranderingen in de voorraad (in de bedrijven en bij de handelaren)

INDEX EN QUATRE LANGUES DES NOMS DES PAYS CITÉS
DANS LE BULLETIN

VIERSPRACHIGES VERZEICHNIS DER IN DEM BULLETIN
AUFGEFÜHRTEN LÄNDERNAMEN

INDICE IN QUATTRO LINGUE DEI NOMI DEI PAESI
MENZIONATI NEL BOLLETTINO

VIERTALIGE LIJST VAN DE IN HET HANDBOEK VERMELDE
LANDEN


Deutsch	Français	Italiano	Nederlands
Deutschland (BR) Frankreich Italien Niederlande Belgien Luxemburg } BLWU Belgisch-Luxemburgische Wirtschaftsunion	Allemagne (RF) France Italie Pays-Bas Belgique } UEBL Luxembourg } UEBL Union Économique Belgo-Luxembourgeoise	Germania (RF) Francia Italia Paesi Bassi Belgio Lussemburgo } UEBL Unione Economica Belgo-Lussemburghese	Duitsland (BR) Frankrijk Italië Nederland België } BLEU Luxemburg } BLEU Belgisch-Luxemburgse Economische Unie
EUROPA, darunter: Großbritannien } Norwegen } Schweden } Dänemark } EFTA Österreich } Schweiz } Portugal } Finnland } Spanien } Türkei } Jugoslawien } Griechenland } Osteuropa, darunter: UdSSR	EUROPE, dont: Royaume-Uni } Norvège } Suède } Danemark } AELE Autriche } Suisse } Portugal } Finlande } Espagne } Turquie } Yougoslavie } Grèce } Europe orientale, dont: URSS	EUROPA, di cui: Regno Unito } Norvegia } Svezia } Danimarca } EFTA Austria } Svizzera } Portogallo } Finlandia } Spagna } Turchia } Iugoslavia } Grecia } Europa orient., di cui: URSS	EUROPA, waarvan: Groot-Brittannië } Noorwegen } Zweden } Denemarken } EVA Oostenrijk } Zwitserland } Portugal } Finland } Spanje } Turkije } Joegoslavië } Griekenland } Oost-Europa, waarvan: USSR
NORDAMERIKA, darunter: Vereinigte Staaten (USA) Kanada MITTELAMERIKA SÜDAMERIKA, darunter: Venezuela Brasilien Peru Chile Argentinien Kolumbien Uruguay	AMÉRIQUE du NORD, dont: États-Unis (USA) Canada AMÉRIQUE CENTRALE AMÉRIQUE DU SUD, dont: Venezuela Brésil Pérou Chili Argentine Colombie Uruguay	AMERICA SETTENTR., di cui: Stati Uniti Canada AMERICA CENTR. AMERICA DEL SUD, di cui: Venezuela Brasile Perù Cile Argentina Colombia Uruguay	NOORD-AMERIKA, waarvan: Verenigde Staten Canada CENTRAAL-AMERIKA ZUID-AMERIKA, waarvan: Venezuela Brazilië Peru Chili Argentinië Columbia Uruguay
AFRIKA, darunter: Algerien } Marokko } Nordafrika Tunesien } Liberia } Sierra Leone } Portug. Guinea } Angola } Port. Afrika Mozambik } Ägypten } Assoziierte überseeische Länder der EGKS (EAMA, DOM, TOM) Südafrikanische Union	AFRIQUE, dont: Algérie } Maroc } Afrique du Nord Tunisie } Libéria } Sierra Leone } Guinée Portug. } Afr. Portug. Angola } Mozambique } Égypte } Pays d'Outre-Mer associés à la CECA (EAMA, DOM, TOM) Union Sud-Africaine	AFRICA, di cui: Algeria } Marocco } Africa settentrionale Tunisia } Liberia } Sierra Leone } Guinea portoghese } Africa portoghese Angola } Mozambico } Egitto } Paesi d'oltremare associati alla CECA (SAMA, DOM, TOM) Unione Sudafricana	AFRIKA, waarvan: Algerië } Marokko } Noord-Afrika Tunesië } Liberia } Sierra Leone } Portugees Guinea } Portugees Afrika Angola } Mozambique } Egypte } Landen overzee geassocieerd met de EGKS (EAMA, DOM, TOM) Zuid-Afrikaanse Unie
ASIEN, darunter: Mittlerer Osten darunter: Iran, Israel, Irak Übriges Asien darunter: Pakistan Indien China Japan	ASIE, dont: Moyen Orient dont: Iran, Israël, Irak Reste de l'Asie dont: Pakistan Inde Chine Japon	ASIA, di cui: Asia occidentale, di cui: Iran, Israele, Irak Resto dell'Asia, di cui: Pakistan India Cina Giappone	AZIË, waarvan: West-Azië, waarvan: Iran, Israël, Irak Overig deel van Azië, waarvan: Pakistan India China Japan
OZEANIEN	Océanie	Oceania	Oceanië
Sonstige Länder Dritte Länder	Autres pays Pays tiers	Altri paesi Paesi terzi	Overige landen Derde landen

TITEL	TITRE	Preis Einzelnummer Price per issue Prezzo di ogni numero					Prix par numéro Prijis per nummer					Preis Jahresabonnement Price annual subscription Prezzo abbonamento annuo			Prix abonnement annuel Prijis jaarabonnement		
		DM	Ffr	Lit.	Fl	Fb	DM	Ffr	Lit.	Fl	Fb	DM	Ffr	Lit.	Fl	Fb	
		PERIODISCHE VERÖFFENTLICHUNGEN	PUBLICATIONS PÉRIODIQUES														
Allgemeine Statistik (violett) deutsch / französisch / italienisch / niederländisch / englisch 11 Hefte jährlich	Statistiques générales (violett) allemand / français / italien / néerlandais / anglais 11 numéros par an	5,50	8,50	950	5,50	75	51,50	78,—	8 750	51,—	700						
Regionalstatistik - Jahrbuch (violett) deutsch / französisch / italienisch / niederländisch / englisch	Statistiques régionales - annuaire (violett) allemand / français / italien / néerlandais / anglais	14,50	22,50	2 500	14,50	200	—	—	—	—	—						
Volkswirtschaftliche Gesamtrechnungen - Jahrbuch (violett) deutsch / französisch / italienisch / niederländisch / englisch	Comptes Nationaux - annuaire (violett) allemand / français / italien / néerlandais / anglais	14,50	22,50	2 500	14,50	200	—	—	—	—	—						
Zahlungsbilanzen - Jahrbuch (violett) deutsch / französisch / italienisch / niederländisch / englisch	Balances des paiements - annuaire (violett) allemand / français / italien / néerlandais / anglais	11,—	17,—	1 900	11,—	150	—	—	—	—	—						
Steuerstatistik - Jahrbuch (violett) deutsch / französisch / italienisch / niederländisch / englisch	Statistiques fiscales - annuaire (violett) français / allemand / italien / néerlandais / anglais	11,—	17,—	1 900	11,—	150	—	—	—	—	—						
Statistische Grundzahlen deutsch, französisch, italienisch, niederländisch, englisch, dänisch	Statistiques de base allemand, français, italien, néerlandais, anglais, danois	7,50	11,50	1 250	7,50	100	—	—	—	—	—						
Außenhandel : Monatsstatistik (rot) deutsch / französisch 11 Hefte jährlich	Commerce extérieur : Statistique mensuelle (rouge) allemand / français 11 numéros par an	5,50	8,50	950	5,50	75	51,50	78,—	8 750	51,—	700						
Außenhandel : Analytische Übersichten (Nimexe) (rot); jährlich (Jan.-Dez.) (1971) deutsch / französisch Band A — Landwirtschaftliche Erzeugnisse Band B — Mineralische Stoffe Band C — Chemische Erzeugnisse Band D — Kunststoffe, Leder Band E — Holz, Papier, Kork Band F — Spinnstoffe, Schuhe Band G — Steine, Gips, Keramik, Glas Band H — Eisen und Stahl Band I — Unedle Metalle Band J — Maschinen, Apparate Band K — Beförderungsmittel Band L — Präzisionsinstrumente, Optik Jahrbuch (Länder / Waren) Spezialpreis 12 Bände	Commerce extérieur : Tableaux analytiques (Nimexe) (rouge); publication annuelle (jan.-déc.) (1971) allemand / français Volume A — Produits agricoles Volume B — Produits minéraux Volume C — Produits chimiques Volume D — Matières plastiques, cuir Volume E — Bois, papier, liège Volume F — Matières textiles, chaussures Volume G — Pierres, plâtre, céramique, verre Volume H — Fonte, fer et acier Volume I — Autres métaux communs Volume J — Machines, appareils Volume K — Matériel de transport Volume L — Instruments de précision, optique Annuaire (pays-produits) Prix spécial 12 volumes	22,—	33,50	3 750	22,—	300	11,—	17,—	1 900	11,—	150	22,—	33,50	3 750	22,—	300	
Außenhandel : Analytische Übersichten - CST (rot) (1971) deutsch / französisch jährlich Band Export Band Import	Commerce extérieur : Tableaux analytiques - CST (rouge) (1971) allemand / français publication annuelle Volume Export Volume Import	29,50	44,50	5 000	29,—	400	22,—	33,50	3 750	22,—	300	—	—	—	—	—	
Außenhandel : Länderverzeichnis - NCP (rot) deutsch / französisch / italienisch / niederländisch jährlich	Commerce extérieur : Nomenclature des pays - NCP (rouge) allemand / français / italien / néerlandais publication annuelle	5,50	8,50	950	5,50	75	—	—	—	—	—						
Außenhandel : Erzeugnisse EGKS (rot) deutsch / französisch / italienisch / niederländisch jährlich	Commerce extérieur : Produits CECA (rouge) allemand / français / italien / néerlandais publication annuelle	18,50	28,—	3 150	18,50	250	—	—	—	—	—						

TITOLO	TITEL	TITLE
<p>PUBBLICAZIONI PERIODICHE</p> <p>Statistiche generali (viola) <i>tedesco / francese / italiano / olandese / inglese</i> 11 numeri all'anno</p> <p>Statistiche regionali - annuario (viola) <i>tedesco / francese / italiano / olandese / inglese</i></p> <p>Conti nazionali - annuario (viola) <i>tedesco / francese / italiano / olandese / inglese</i></p> <p>Bilance dei pagamenti - annuario (viola) <i>tedesco / francese / italiano / olandese / inglese</i></p> <p>Statistiche fiscali - annuario (viola) <i>tedesco / francese / italiano / olandese / inglese</i></p> <p>Statistiche generali della Comunità <i>tedesco, francese, italiano, olandese, inglese, danese</i></p> <p>Commercio estero : Statistica mensile (rosso) <i>tedesco / francese</i> 11 numeri all'anno</p> <p>Commercio estero : Tavole analitiche - (Nimexe) (rosso); pubblicazione annuale (gen.-dic.) (1971) <i>tedesco / francese</i></p> <p>Volume A — Prodotti agricoli Volume B — Prodotti minerali Volume C — Prodotti chimici Volume D — Materie plastiche, cuoio Volume E — Legno, carta, sughero</p> <p>Volume F — Materie tessili, calzature</p> <p>Volume G — Pietre, gesso, ceramica, vetro Volume H — Ghisa, ferro e acciaio Volume I — Altri metalli comuni</p> <p>Volume J — Macchine ed apparecchi Volume K — Materiale da trasporto</p> <p>Volume L — Strumenti di precisione, ottica</p> <p>Annuario (paesi-prodotti) Prezzo speciale 12 volumi</p> <p>Commercio estero : Tavole analitiche - CST (rosso) (1971) <i>tedesco / francese</i> pubblicazione annuale Volume Export Volume Import</p> <p>Commercio estero : Nomenclatura dei paesi - NCP (rosso) <i>tedesco / francese / italiano / olandese</i> pubblicazione annuale</p> <p>Commercio estero : Prodotti CECA (rosso) <i>tedesco / francese / italiano / olandese</i> pubblicazione annuale</p>	<p>PERIODIEKE UITGAVEN</p> <p>Algemene statistiek (paars) <i>Duits / Frans / Italiaans / Nederlands / Engels</i> 11 nummers per jaar</p> <p>Regionaalstatistiek - jaarboek (paars) <i>Duits / Frans / Italiaans / Nederlands / Engels</i></p> <p>Nationale rekeningen - jaarboek (paars) <i>Duits / Frans / Italiaans / Nederlands / Engels</i></p> <p>Betalingsbalansen - jaarboek (paars) <i>Duits / Frans / Italiaans / Nederlands / Engels</i></p> <p>Belastingstatistiek - jaarboek (paars) <i>Duits / Frans / Italiaans / Nederlands / Engels</i></p> <p>Basisstatistieken <i>Duits, Frans, Italiaans, Nederlands, Engels, Deens</i></p> <p>Buitenlandse handel : Maandstatistiek (rood) <i>Duits / Frans</i> 11 nummers per jaar</p> <p>Buitenlandse handel : Analytische tabellen (Nimexe) (rood); jaarlijks (jan.-dec.) (1971) <i>Duits / Frans</i></p> <p>Deel A — Landbouwprodukten Deel B — Minerale produkten Deel C — Chemische produkten Deel D — Plastische stoffen, leder Deel E — Hout, papier, kurk</p> <p>Deel F — Textielstoffen, schoeisel</p> <p>Deel G — Steen, gips, keramiek, glas Deel H — Gietijzer, ijzer en staal Deel I — Onedele metalen</p> <p>Deel J — Machines en toestellen Deel K — Vervoermaterieel Deel L — Precisie-instrumenten, optische toestellen</p> <p>Jaarboek (landen-produkten) Speciale prijs 12 delen</p> <p>Buitenlandse handel : Analytische tabellen CST (rood) (1971) <i>Duits / Frans</i> jaarlijkse uitgave Deel Export Deel Import</p> <p>Buitenlandse handel : Gemeenschappelijke landenlijst - NCP (rood) <i>Duits / Frans / Italiaans / Nederlands</i> jaarlijks</p> <p>Buitenlandse handel : Produkten EGKS (rood) <i>Duits / Frans / Italiaans / Nederlands</i> jaarlijks</p>	<p>PERIODICAL PUBLICATIONS</p> <p>General Statistics (purple) <i>German / French / Italian / Dutch / English</i> 11 issues per year</p> <p>Regional Statistics - yearbook (purple) <i>German / French / Italian / Dutch / English</i></p> <p>National Accounts - yearbook (purple) <i>German / French / Italian / Dutch / English</i></p> <p>Balances of Payments - yearbook (purple) <i>German / French / Italian / Dutch / English</i></p> <p>Tax Statistics - yearbook (purple) <i>German / French / Italian / Dutch / English</i></p> <p>Basic Statistics <i>German, French, Italian, Dutch, English, Danish</i></p> <p>Foreign Trade : Monthly Statistics (red) <i>German / French</i> 11 issues per year</p> <p>Foreign Trade : Analytical Tables (Nimexe) (red); yearly (Jan.-Dec.) (1971) <i>German / French</i></p> <p>Volume A — Agricultural products Volume B — Mineral products Volume C — Chemical products Volume D — Plastic materials, leather Volume E — Wood, paper, cork</p> <p>Volume F — Textiles, footwear Volume G — Articles of stone, of plaster, ceramic products, glass and glassware Volume H — Iron and steel, and articles thereof Volume I — Basemetals Volume J — Machinery and mechanical appliances Volume K — Transport equipment Volume L — Precision instruments, optics</p> <p>Yearbook (countries-products) Special price for 12 volumes</p> <p>Foreign Trade : Analytical Tables - CST (red) (1971) <i>German / French</i> Yearly publication Volume Export Volume Import</p> <p>Foreign Trade : Standard Country Nomenclature - NCP (red) <i>German / French / Italian / Dutch</i> yearly</p> <p>Foreign Trade : ECSC Products (red) <i>German / French / Italian / Dutch</i> yearly</p>

TITOLO	TITEL	TITLE
<p>PUBBLICAZIONI PERIODICHE</p> <p>Associati d'oltremare : Annuario retrospettivo del commercio estero degli SAMA (1959-1966) - per paese (verde oliva) <i>tedesco / francese / italiano / olandese / inglese</i> (Mauritania, Mali, Alto Volta, Niger, Senegal, Costa d'Avorio, Togo, Dahomey, Camerun, Ciad, Centrafrica, Gabon, Congo (Brazzaville), Madagascar)</p> <p>Associati d'oltremare : Annuario retrospettivo del commercio estero degli SAMA (1967-1969) (verde oliva) <i>tedesco / francese / italiano / olandese / inglese</i> 2 numeri - prezzo unitario</p> <p>Associati d'oltremare : Annuario retrospettivo del commercio estero degli SAMA (1969-1970) (verde oliva) <i>tedesco / francese / italiano / olandese / inglese</i> 2 numeri - prezzo unitario</p> <p>Associati d'oltremare : Annuario statistico degli AOM (verde oliva) <i>francese</i></p> <p>Statistiche dell'energia (rubino) <i>tedesco / francese / italiano / olandese / inglese</i> pubblicazione trimestrale annuario (compreso nell'abbonamento)</p> <p>Statistiche dell'industria (blu) <i>tedesco / francese / italiano / olandese</i> pubblicazione trimestrale annuario (compreso nell'abbonamento)</p> <p>Siderurgia (blu) <i>tedesco / francese / italiano / olandese</i> pubblicazione bimestrale annuario 1964, 1966, 1968, 1970 (non compreso nell'abbonamento)</p> <p>Statistiche sociali (giallo) <i>tedesco / francese / italiano / olandese o : tedesco / francese</i> 6 numeri all'anno annuario (non compreso nell'abbonamento)</p> <p>Statistica agraria (verde) <i>tedesco / francese</i> 6 numeri all'anno Annuario (compreso nell'abbonamento)</p> <p>Statistica dei trasporti (cremisi) <i>tedesco / francese / italiano / olandese</i> annuario</p>	<p>PERIODIEKE UITGAVEN</p> <p>Overzeese geassocieerden : Retrospectief jaarboek van de buitenlandse handel van de GASM (1959-1966) per land (olijfgroen) <i>Duits / Frans / Italiaans / Nederlands / Engels</i> (Mauretanië, Mali, Boven-Volta, Niger, Senegal, Ivoorkust, Togo, Dahomey, Kameroen, Tsjaad, Centraal-Afrika, Gabon, Kongo (Brazzaville), Madagaskar)</p> <p>Overzeese geassocieerden : Retrospectief jaarboek van de buitenlandse handel van de GASM (1967-1969) (olijfgroen) <i>Duits / Frans / Italiaans / Nederlands / Engels</i> in 2 delen, per deel</p> <p>Overzeese geassocieerden : Retrospectief jaarboek van de buitenlandse handel van de GASM (1969-1970) (olijfgroen) <i>Duits / Frans / Italiaans / Nederlands / Engels</i> in 2 delen, per deel</p> <p>Overzeese geassocieerden : Statistisch jaarboek voor de AOM (olijfgroen) <i>Frans</i></p> <p>Energiestatistiek (robijn) <i>Duits / Frans / Italiaans / Nederlands / Engels</i> driemaandelijks jaarboek (begrepen in het abonnement)</p> <p>Industriestatistiek (blauw) <i>Duits / Frans / Italiaans / Nederlands</i> driemaandelijks jaarboek (begrepen in het abonnement)</p> <p>Ijzer en staal (blauw) <i>Duits / Frans / Italiaans / Nederlands</i> tweemaandelijks jaarboek 1964, 1966, 1968, 1970 (niet begrepen in het abonnement)</p> <p>Sociale statistiek (geel) <i>Duits / Frans / Italiaans / Nederlands of : Duits / Frans</i> 6 nummers per jaar jaarboek (niet begrepen in het abonnement)</p> <p>Landbouwstatistiek (groen) <i>Duits / Frans</i> 6 nummers per jaar jaarboek (begrepen in het abonnement)</p> <p>Vervoersstatistiek (karmozijn) <i>Duits / Frans / Italiaans / Nederlands</i> jaarboek</p>	<p>PERIODICAL PUBLICATIONS</p> <p>Overseas Associates : Retrospective Yearbook of Foreign Trade of the AASM by Country (1959-1966) (olive-green) <i>German / French / Italian / Dutch / English</i> (Mauritania, Mali, Upper Volta, Niger, Senegal, Ivory Coast, Togo, Dahomey, Cameroon, Chad, Central African Republic, Gabon, Congo (Brazzaville), Madagascar)</p> <p>Overseas Associates : Retrospective Yearbook of Foreign Trade of the AASM (1967-1969) (olive-green) <i>German / French / Italian / Dutch / English</i> in 2 volumes - each volume</p> <p>Overseas Associates : Retrospective Yearbook of Foreign Trade of the AASM (1969-1970) (olive-green) <i>German / French / Italian / Dutch / English</i> in 2 volumes - each volume</p> <p>Overseas Associates : Statistical Yearbook of the AOM (olive-green) <i>French</i></p> <p>Energy Statistics (ruby) <i>German / French / Italian / Dutch / English</i> quarterly Yearbook (included in the subscription)</p> <p>Industrial Statistics (blue) <i>German / French / Italian / Dutch</i> quarterly Yearbook (included in the subscription)</p> <p>Iron and Steel (blue) <i>German / French / Italian / Dutch</i> bimonthly Yearbook 1964, 1966, 1968, 1970 (not included in the subscription)</p> <p>Social Statistics (yellow) <i>German / French / Italian / Dutch or : German / French</i> 6 issues yearly Yearbook (not included in the subscription)</p> <p>Agricultural Statistics (green) <i>German / French</i> 6 issues yearly Yearbook (included in the subscription)</p> <p>Transport Statistics (crimson) <i>German / French / Italian / Dutch</i> Yearbook</p>

TITOLO	TITEL	TITLE
<p>PUBBLICAZIONI NON PERIODICHE</p> <p>Statistiche sociali : Serie speciale « Bilanci familiari » (giallo) (edizione 1966-1967) <i>tedesco / francese e italiano / olandese</i> 7 numeri, comprendenti ciascuno un testo e tabelle prezzo unitario</p> <p>Statistiche sociali : Serie speciale « Indagine sulla struttura e sulla ripartizione dei salari » (giallo) 8 volumi serie completa</p> <p>Statistica agraria : Serie speciale « indagine di base sulla struttura delle aziende agricole - Risultati riassuntivi per circoscrizioni d'indagine » prezzo unitario</p> <p>Statistiche generali : Serie speciale « Tavole Input-Output 1965 » (viola) <i>francese + lingua del paese in oggetto</i> abbonamento per i primi 6 volumi</p> <p>Statistiche generali : Numero speciale « Sistema europeo di conti economici integrati » SEC <i>tedesco, francese, italiano, olandese</i></p> <p>Nomenclatura generale delle attività economiche nelle Comunità europee (NACE) <i>Tedesco / francese e italiano / olandese</i> edizione 1970</p> <p>Classificazione statistica e tariffaria per il commercio internazionale (CST) (rosso) <i>tedesco / francese / italiano / olandese</i></p> <p>Nomenclatura uniforme delle merci per la statistica dei trasporti (NST) - Edizione 1968 <i>tedesco / francese / italiano / olandese</i></p> <p>Nomenclatura armonizzata per le statistiche del commercio estero dei paesi della CEE (NIMEXE) (rosso) <i>tedesco, francese, italiano, olandese</i> Testo integrale - Edizione 1969 + supplemento 1970 + 1971 + 1972</p> <p><i>Inglese (grigio)</i> Testo integrale 1971 Testo integrale 1972</p>	<p>NIET-PERIODIEKE UITGAVEN</p> <p>Sociale statistiek : Bijzondere reeks „Budget-onderzoek” (geel) (uitgave 1966-1967) <i>Duits / Frans en Italiaans / Nederlands</i> 7 nummers met elk een tekstgedeelte en een tabellengedeelte per nummer</p> <p>Sociale statistiek : Bijzondere reeks „Enquête naar de structuur en de verdeling der lonen” (geel) 8 delen volledige serie</p> <p>Landbouwstatistiek : Bijzondere reeks „Basis-enquête inzake de structuur van de landbouw-bedrijven - Samengevatte resultaten per enquêtegebied” per nummer</p> <p>Algemene statistiek : bijzondere reeks „Input-Output tabellen 1965” (paars) <i>Frans + de taal van het betrokken land</i> abonnement voor de eerste 6 delen</p> <p>Algemene statistiek : Speciaal nummer „Europees stelsel van economische rekeningen” ESER <i>Duits, Frans, Italiaans, Nederlands</i></p> <p>Algemene systematische bedrijfsindeling in de Europese Gemeenschappen (NACE) <i>Duits / Frans en Italiaans / Nederlands</i> uitgave 1970</p> <p>Classificatie voor statistiek en tarief van de internationale handel (CST) (rood) <i>Duits / Frans / Italiaans / Nederlands</i></p> <p>Eenvormige goederennomenclatuur voor de vervoersstatistiek (NST) - Uitgave 1968 <i>Duits / Frans / Italiaans / Nederlands</i></p> <p>Geharmoniseerde Nomenclatuur voor de Statistiek van de Buitenlandse Handel van de Lid-staten van de EEG (NIMEXE) (rood) <i>Duits, Frans, Italiaans, Nederlands</i> volledige tekst - uitgave 1969 + supplement 1970 + 1971 + 1972</p> <p><i>Engels (grijs)</i> Volledige tekst 1971 Volledige tekst 1972</p>	<p>NON-PERIODICAL PUBLICATIONS</p> <p>Social Statistics : Special Series of Economic Accounts (yellow) (1966-1967 edition) <i>German / French, and Italian / Dutch</i> 7 issues, each containing text and tables per issue</p> <p>Social Statistics : Special Series “Survey on the structure and distribution of wages” (yellow) 8 volumes complete series</p> <p>Agricultural Statistics : Special Series Basis survey on the structure of agricultural holdings - Summary results according to survey areas” per issue</p> <p>General Statistics : Special Series “The Input-Output Tables 1965” (purple) <i>French + the language of the country concerned</i> The series of the first 6 issues</p> <p>General Statistics : Special issue “European system of integrated economic accounts” ESA <i>German, French, Italian, Dutch</i></p> <p>General Nomenclature of Economic Activities in the European Communities (NACE) <i>German / French, and Italian / Dutch</i> 1970 issue</p> <p>Statistical and Tariff Classification for International Trade (CST) (red) <i>German / French / Italian / Dutch</i></p> <p>Standard Goods Nomenclature for Transport Statistics (NST) - 1968 issue <i>German / French / Italian / Dutch</i></p> <p>Harmonized Nomenclature for the Foreign Trade Statistics of the EEC Countries (NIMEXE) (red) <i>German, French, Italian, Dutch</i> Full Text - 1969 issue + supplement 1970 + 1971 + 1972</p> <p><i>English (grey)</i> Full text 1971 Full text 1972</p>



**OFFICE STATISTIQUE DES COMMUNAUTÉS EUROPÉENNES
STATISTICAL OFFICE OF THE EUROPEAN COMMUNITIES
STATISTISCHES AMT DER EUROPÄISCHEN GEMEINSCHAFTEN
ISTITUTO STATISTICO DELLE COMUNITÀ EUROPEE
BUREAU VOOR DE STATISTIEK DER EUROPESE GEMEENSCHAPPEN
DE EUROPÆISKE FÆLLESSKABERS STATISTISKE KONTOR**

J. Mayer **Directeur général / Director-General / Generaldirektor / Direttore generale / Directeur-generaal / Generaldirektør**

E. Hentgen **Assistant / Assistant / Assistent / Assistente / Assistent / Assistent**

Directeurs / Directors / Direktoren / Direttori / Directeuren / Direktører :

. **Méthodologie statistique, traitement de l'information / Statistical methods, information processing / Statistische Methoden, Informationswesen / Metodologia statistica, trattamento dell'informazione / Methodologie van de statistiek, informatieverwerking / Statistiske metoder, information**

V. Paretti **Statistiques générales et comptes nationaux / General statistics and national accounts / Allgemeine Statistik und Volkswirtschaftliche Gesamtrechnung / Statistiche generali e conti nazionali / Algemene statistiek en nationale rekeningen / Almen statistik og nationalregnskab**

D. Harris **Statistiques démographiques et sociales / Demographical and social statistics / Bevölkerungs- und Sozialstatistik / Statistiche demografiche e sociali / Sociale en bevolkingsstatistiek / Befolknings- og socialstatistik**

S. Louwes **Statistiques de l'agriculture, des forêts et de la pêche / Agriculture, forests and fisheries statistics / Statistik der Landwirtschaft, Forstwirtschaft und Fischerei / Statistiche dell'agricoltura, delle foreste e della pesca / Landbouw-, bosbouw- en visserijstatistiek / Landbrugs-, skovbrugs- og fiskeristatistik**

F. Grotius **Statistiques de l'énergie, de l'industrie et de l'artisanat / Energy, industry and craft statistics / Energie-, Industrie- und Handwerksstatistik / Statistiche dell'energia, dell'industria e dell'artigianato / Energie-, industrie- en ambachtsstatistiek / Energi-, industri- og handværksstatistik**

S. Ronchetti **Statistiques des commerces, transports et services / Trade, transport and services statistics / Handels-, Transport- und Dienstleistungsstatistik / Statistiche dei commerci, trasporti e servizi / Handels-, vervoers- en dienstverleningsstatistiek / Handels-, transport- og servicestatistik**

Cette publication est vendue, par numéro, au prix de Ffr 14,— ou Fb 125,— ou par abonnement annuel au prix de Ffr 61,50 ou Fb 550,—. S'adresser aux bureaux de vente et d'abonnements indiqués ci-dessous :

This publication is delivered by the following sales agents at the price of : single copies: £ 1.04, annual subscription: £ 4.58:

Diese Veröffentlichung kann zum Einzelpreis von DM 9,50 oder zum Jahresabonnementspreis von DM 40,50 durch die nachstehend aufgeführten Vertriebsstellen bezogen werden :

Questa pubblicazione è in vendita al prezzo di Lit. 1600 il numero o di Lit. 6900 per l'abbonamento annuale. Ogni richiesta va rivolta agli uffici di vendita e di abbonamento seguenti :

Deze publikatie kost Fl. 9,50 resp. Bf 125,— per nummer of Fl. 40,— resp. Bf 550,— per jaarabonnement en is verkrijgbaar bij onderstaande verkoop- en abonnementskantoren:

Denne publikation kan købes gennem nedenstående salgssteder til en pris af kr. 18,75 pr. hæfte eller kr. 82,45 pr. helårsabonnement.

- BELGIË-BELGIQUE** BELGISCH STAATSBLOED, Leuvenseweg 40, 1000 Brussel — PCR 50-80
MONITEUR BELGE, 40, rue de Louvain, 1000 Bruxelles — CCP 50-80
- DANMARK** J.H. SCHULTZ — Boghandel — Møntergade 19, DK 1116 København K
- DEUTSCHLAND (BR)** VERLAG BUNDESANZEIGER 5 Köln 1 — Postfach 108006, Fernschreiber:
Anzeiger Bonn 08.882.595, Postscheckkonto : 83.400 Köln
- FRANCE** SERVICE DE VENTE EN FRANCE DES PUBLICATIONS DES COMMUNAUTÉS
EUROPÉENNES — Journal officiel, 26, rue Desaix — 75 732 Paris — Cedex 15*
— Tél. (1) 3 06 51 00 — CCP : Paris 23-96
- IRELAND** STATIONERY OFFICE — The Controller — Beggar's Bush — Dublin 4
- ITALIA** LIBRERIA DELLO STATO, Piazza G. Verdi, 10, 00198 Roma — CCP : 1/2640
Agenzie : 00187 ROMA — Via del Tritone, 61/A e 61/B e Via XX Settembre
(Palazzo Ministero delle Finanze) • 20121 MILANO — Galleria Vittorio
Emanuele, 3 • 50129 FIRENZE — Via Cavour, 46/R • 80121 NAPOLI — Via
Chiaia, 5 • 16121 GENOVA — Via XII Ottobre, 172 • 40125 BOLOGNA —
Strada Maggiore 23/A
- LUXEMBOURG** OFFICE DES PUBLICATIONS OFFICIELLES DES COMMUNAUTÉS EURO-
PÉENNES, Luxembourg, boîte postale 1003, et 29, rue Aldringen, Bibliothè-
que — CCP 191-90, compte courant bancaire : Banque Internationale du Luxem-
bourg 8-109/6003/200.
- NEDERLAND** STAATSDRUKKERIJ- EN UITGEVERIJBEDRIJF, Christoffel Plantijnstraat,
's-Gravenhage, Postgirorekening 42 53 00
- UNITED KINGDOM** H.M. STATIONERY OFFICE, P.O. Box 569, London S.E. 1

**AUTRES PAYS
OTHER COUNTRIES
ANDERE LÄNDER
ALTRI PAESI
ANDERE LANDEN
ANDRE LANDE**

OFFICE DES PUBLICATIONS OFFICIELLES
DES COMMUNAUTÉS EUROPÉENNES
Luxembourg, boîte postale 1003

OFFICE DES PUBLICATIONS OFFICIELLES DES COMMUNAUTÉS EUROPÉENNES
OFFICE FOR OFFICIAL PUBLICATIONS OF THE EUROPEAN COMMUNITIES
AMT FÜR AMTLICHE VERÖFFENTLICHUNGEN DER EUROPÄISCHEN GEMEINSCHAFTEN
UFFICIO DELLE PUBBLICAZIONI UFFICIALI DELLE COMUNITÀ EUROPEE
BUREAU VOOR OFFICIËLE PUBLIKATIES DER EUROPESE GEMEENSCHAPPEN
KONTORET FOR DE EUROPÆISKE FÆLLESSKABERS OFFICIELLE PUBLIKATIONER