



**SIDERURGIE  
IRON AND STEEL  
EISEN UND STAHL  
SIDERURGIA  
IJZER EN STAAL  
JERN OG STÅL**

**STATISTIQUE BIMESTRIELLE  
BIMONTHLY STATISTICS  
ZWEIMONATSSTATISTIK  
STATISTICA BIMESTRALE  
TWEEMAANDELIJKSE STATISTIEK  
TO-MÅNEDLIG STATISTIK**

**OFFICE STATISTIQUE  
DES COMMUNAUTÉS EUROPÉENNES**

**Adresses**

Luxembourg, Centre Louvigny, Boîte postale 1907 — Tél. 288 31  
1040 Bruxelles, Bâtiment Berlaymont, 200, rue de la Loi (Bureau de liaison) — Tél. 35 80 40

**STATISTICAL OFFICE  
OF THE EUROPEAN COMMUNITIES**

**Addresses**

Luxembourg, Centre Louvigny, P.O.Box 1907 — Tel. 288 31  
1040 Brussels, Bâtiment Berlaymont, 200, rue de la Loi (Liaison Office) — Tel. 35 80 40

**STATISTISCHES AMT  
DER EUROPÄISCHEN GEMEINSCHAFT**

**Anschriften**

Luxemburg, Centre Louvigny, Postfach 1907 — Tel. 288 31  
1040 Brüssel, Bâtiment Berlaymont, 200, rue de la Loi (Verbindungsbüro) — Tel. 35 80 40

**ISTITUTO STATISTICO  
DELLE COMUNITÀ EUROPEE**

**Indirizzi**

Lussemburgo, Centre Louvigny, Boîte postale 1907 — Tel. 288 31  
1040 Bruxelles, Bâtiment Berlaymont, 200, rue de la Loi (Ufficio di collegamento) — Tel. 35 80 40

**BUREAU VOOR DE STATISTIEK  
DER EUROPESE GEMEENSCHAPPEN**

**Adressen**

Luxemburg, Centre Louvigny, Postbus 1907 — Tel. 288 31  
1040 Brussel, Bâtiment Berlaymont, Wetstraat 200 (Verbindingsbureau) — Tel. 35 80 40

**DE EUROPÆISKE FÆLLESSKABERS  
STATISTISKE KONTOR**

**Adresser**

Luxembourg 1, Centre Louvigny, Postboks 1907 — Tlf. 288 31  
1040 Bryssel, Bâtiment Berlaymont, 200, rue de la Loi (Forbindelseskantor) — Tlf. 35 80 40

Wir verweisen auf die Statistischen Sonderberichte :

- Lohnkosten in der Eisen- und Stahlindustrie
- Die Rohstahlerzeugung in der Gemeinschaft und in der Welt

Die Angaben für die Jahre vor 1969 sind vollständig im Jahrbuch „Eisen und Stahl“ des Statistischen Amtes, Ausgabe 1972, Teil 1, „Laufende Statistiken“ enthalten und können diesen entnommen werden.

Die Methoden und Definitionen für die Angaben in dieser Veröffentlichung sind zusammengefaßt im Sonderheft „Eisen und Stahl - Erläuterungen“.

Voir dans ce numéro les Notes Statistiques :

- Le coût de la main d'œuvre dans l'industrie sidérurgique
- La production d'acier brut dans la Communauté et dans le monde

Les données annuelles antérieures à 1969 sont reprises intégralement dans la publication de l'Office Statistique : **Annuaire Sidérurgie, 1972**, 1<sup>re</sup> partie : « Statistiques courantes », à laquelle le lecteur est prié de bien vouloir se reporter.

Les méthodes et définitions de base relatives aux données de ce bulletin sont rassemblées dans une publication spéciale « Sidérurgie - **Notes Explicatives** ».

Vedere, in questo numero le Note Statistiche :

- Il costo della manodopera nell'industria siderurgica
- La produzione di acciaio greggio nella Comunità e nel mondo

I dati annuali anteriori al 1969 sono integralmente riportati nella pubblicazione dell'Istituto Statistico : **Annuario Siderurgia, 1972**, 1<sup>a</sup> parte : « Statistiche correnti », alla quale si rimanda il lettore eventualmente interessato.


I metodi e le definizioni relativi alle statistiche siderurgiche sono stati raccolti nella pubblicazione « Siderurgia - **Note Esplicative** ».

Zie in dit nummer de Speciale Statistische Bijlagen :

- De kosten van arbeidskrachten in de Ijzer- en staal-industrie
- De produktie van ruwstaal in de Gemeenschap en in de wereld

De cijfers betreffende de jaren vóór 1969 worden niet meer vermeld in de tweemaandelijks publicatie „Ijzer en Staal“; bovengenoemde cijfers treft men volledig aan in deel I „Lopende Statistieken“ van het **Jaarboek Ijzer en Staal, uitgave 1972**.

De methoden en definities betreffende de gegevens in deze publicatie zijn weergegeven in de speciale uitgave : „Ijzer en Staal - **Toelichting**“.





**EISEN UND STAHL**  
**SIDÉRURGIE**  
**SIDERURGIA**  
**IJZER EN STAAL**  
**IRON AND STEEL**

**1973 — No. 6**

**Zweimonatliche Veröffentlichung**

**Publication bimestrielle**

**Pubblicazione bimestrale**

**Tweemaandelijkse uitgave**

**Bimonthly**

**To-månedlig statistik**

Inhaltswiedergabe nur mit Quellennachweis  
gestattet

La reproduction des données est subordonnée  
à l'indication de la source

La riproduzione del contenuto è subordinata  
alla citazione della fonte

Het overnemen van gegevens is toegestaan mits  
met duidelijke bronvermelding

Reproduction of the contents of this publication  
is subject to acknowledgement of the source

**Vorbemerkung**

**Avertissement**

**Avvertenza**

**Voorwoord**

## VORBEMERKUNG

Die Angaben für die Jahre vor 1969 sind für alle Tabellen dieses Bulletins im ersten Teil des Jahrbuches „Eisen und Stahl“ (Ausgabe 1972) enthalten.

Das Statistische Bulletin „Eisen und Stahl“ soll gemäß Artikel 47 Abs. 2 des Vertrages über die Gründung der Europäischen Gemeinschaft für Kohle und Stahl den Regierungen und allen anderen Beteiligten die Angaben auf dem Gebiet der Eisen- und Stahlindustrie und des Eisenerzbergbaus liefern, die für sie von Nutzen sein können.

Es enthält einen veränderlichen Teil, den „Statistischen Sonderbericht“, in dem hauptsächlich Jahresangaben, insbesondere über folgende Themen, veröffentlicht werden: Listenpreise — Rohstahl-Weltproduktion — Außenhandel — die wichtigsten Ergebnisse der jährlichen Erhebungen über „Investitionen“ und über „Löhne“ usw.

Der Hauptteil des Bulletins ist jedoch, wie schon in seiner seit 1953 veröffentlichten und stetig verbesserten Form, den regelmäßigen statistischen Reihen gewidmet. Diese Statistiken umfassen nicht nur Angaben über die eigentliche Eisen- und Stahlindustrie im Sinne des Vertrages sowie über den Eisenerzbergbau, sondern auch Zahlen über den Handel mit Schrott und Stahlerzeugnissen; außerdem enthalten die Statistiken zahlreiche Angaben über den Außenhandel.

### Besondere Hinweise

#### 1. Es werden die derzeitigen Staatsgrenzen zugrunde gelegt.

In den Angaben über die Bundesrepublik (BR) ist das Saarland enthalten. Sämtliche Statistiken über Frankreich beziehen sich lediglich auf das Mutterland. In den deutschen Außenhandelsangaben ist der Austausch mit dem Gebiet der DM-Ost nicht enthalten.

#### 2. Bei den Statistiken über den Gütertausch — gleichgültig, ob sie auf der Grundlage der Werklieferungen oder anhand der beim Grenzübertritt festgestellten Mengen erstellt sind — treten seit Eröffnung des Gemeinsamen Marktes für Kohle und Stahl an die Stelle der Begriffe:

- Einfuhr aus den Ländern der Gemeinschaft und
- Ausfuhr nach Ländern der Gemeinschaft

die Begriffe:

## AVERTISSEMENT

Les données annuelles antérieures à 1969 de tous les tableaux de ce bulletin sont publiées en première partie de l'Annuaire « Sidérurgie » (édition 1972).

Le Bulletin « Sidérurgie » a pour but — en application de l'article 47, alinéa 2, du traité instituant la Communauté européenne du charbon et de l'acier — de fournir aux gouvernements et à tous les autres intéressés les données qui sont susceptibles de leur être utiles dans le domaine de la sidérurgie et des mines de fer.

Il comporte une partie variable: La « Note statistique » dans laquelle seront diffusées des données surtout annuelles concernant notamment: Les prix de barèmes — La production mondiale d'acier brut — Commerce extérieur — Les résultats principaux des enquêtes annuelles sur les « investissements » et sur les « salaires », etc.

L'essentiel du Bulletin est cependant consacré — comme cela a été le cas depuis sa publication en 1953 sous des formes diverses améliorées peu à peu — aux séries statistiques régulières. Celles-ci comprennent non seulement des données relatives à la « Sidérurgie proprement dite », au sens du traité, et aux « Mines de fer », mais aussi des statistiques concernant le négoce de la ferraille et le négoce des produits sidérurgiques, ainsi que de nombreuses données sur les échanges extérieurs.

### Observations particulières

#### 1° Les pays sont considérés dans les limites de leur territoire actuel.

Les données se rapportant à l'Allemagne occidentale (RF) comprennent la Sarre.

Toutes les statistiques concernant la France s'appliquent à la France seule.

Pour les statistiques douanières allemandes les échanges avec la zone du DM-Est ne sont pas compris dans les chiffres publiés.

#### 2° Pour les statistiques relatives aux échanges, qu'elles aient pour base les livraisons recensées auprès des usines ou bien les passages aux frontières relevés par les douanes, les expressions :

- importations en provenance des pays de la Communauté
- exportations à destination des pays de la Communauté

sont remplacées respectivement depuis l'établissement du Marché commun du charbon et de l'acier par les expressions suivantes :

## AVVERTENZA

I dati annuali anteriori al 1969 di tutte le tabelle di questo bollettino sono pubblicati nella prima parte dell'annuario « Siderurgia » (edizione 1972).

Il bollettino « Siderurgia » si prefigge — in applicazione dell'art. 47, comma 2, del trattato istitutivo della Comunità europea del carbone e dell'acciaio — di fornire ai governi e a tutti gli altri interessati i dati che possono rivestire una certa utilità nel settore dell'industria siderurgica e delle miniere di ferro.

Esso comprende una parte variabile: la « Nota statistica » nella quale saranno pubblicati i dati soprattutto annuali concernenti in particolare: prezzi di listino — La produzione mondiale di acciaio greggio — Commercio estero — I risultati principali delle indagini annuali sugli « investimenti » e sui « salari », ecc.

Tuttavia la parte essenziale del bollettino continuerà ad essere dedicata — come avviene fin dalla prima pubblicazione del 1953, sotto varie forme migliorate a poco a poco — alle serie statistiche regolari. Queste ultime comprendono non solo i dati relativi alla « siderurgia propriamente detta » ai sensi del trattato e alle « miniere di ferro », ma anche le statistiche concernenti il commercio del rottame e dei prodotti siderurgici, nonché numerosi dati sul commercio estero.

### Osservazioni particolari

#### 1° I paesi sono considerati nei limiti del loro territorio attuale.

I dati riferiti alla Germania occidentale (RF) comprendono la Sarre. Tutte le statistiche relative alla Francia si applicano soltanto al territorio metropolitano.

Per tutte le statistiche doganali tedesche gli scambi con la zona del DM-est non sono compresi nelle cifre pubblicate.

#### 2° Per le statistiche relative agli scambi, abbiano esse come base le consegne censite presso gli stabilimenti oppure i passaggi alle frontiere rilevati dai servizi ufficiali competenti, le espressioni:

— importazioni dai paesi della Comunità,  
— esportazioni verso i paesi della Comunità,  
sono state sostituite rispettivamente, dopo l'istituzione del Mercato comune per il carbone e per l'acciaio, dalle espressioni:

## VOORWOORD

De jaarlijkse gegevens betrekking hebbend op de jaren vóór 1969 voor alle tabellen van dit Bulletin zijn opgenomen in het eerste deel van een Jaarboek „Ijzer en Staal” (uitgave 1972).

Het Bulletin „Ijzer en Staal” heeft ten doel — ingevolge artikel 47, lid 2, van het Verdrag tot oprichting van de Europese Gemeenschap voor Kolen en Staal — aan de regeringen en alle overige belangstellenden de gegevens te verstrekken welke voor hen van nut zouden kunnen zijn op het gebied van de ijzer- en staalindustrie en de ijzerertsminen.

In dit Bulletin is opgenomen een veranderlijk gedeelte: de „Speciale statistische bijlage” waarin voornamelijk jaargegevens worden gepubliceerd betreffende met name: de in de prijsschalen opgenomen prijzen — de wereldproductie van ruwstaal — de buitenlandse handel — de voornaamste resultaten van de jaarlijkse enquêtes betreffende de „investeringen”, de „lonen” enzovoort.

Evenals zulks sedert de aanvang van de publikatie van het Bulletin in 1953 in diverse, geleidelijk verbeterde vormen het geval was, blijft deze uitgave regelmatige reeksen statistieken omvatten. Daarin zijn niet alleen gegevens betreffende de „eigenlijke ijzer- en staalindustrie” in de zin van het Verdrag en de „Ijzerertsminen” vervat, doch ook statistieken betreffende de schroot-handel en de handel in ijzer- en staalprodukten alsmede talrijke gegevens betreffende het buitenlandse handelsverkeer.

### Bijzondere opmerkingen

#### 1. De landen worden beschouwd binnen de grenzen van hun huidige grondgebieden.

De gegevens betreffende West-Duitsland (BR) hebben eveneens betrekking op Saarland. Alle statistieken betreffende Frankrijk hebben betrekking op Frankrijk alleen.

In de statistieken van de Duitse buitenlandse handel is het handelsverkeer met het gebied van de Oost-DM niet opgenomen.

#### 2. Wat de statistieken aangaande het handelsverkeer betreft, of zij gebaseerd zijn op de bij de bedrijven vastgestelde leveringen dan wel op de door de bevoegde officiële diensten geregistreerde grensovergangen, zijn de aanduidingen:

— invoer uit de landen van de Gemeenschap en  
— uitvoer naar de landen van de Gemeenschap  
sedert de instelling van de gemeenschappelijke markt voor kolen en staal vervangen door de navolgende aanduidingen:

- Bezüge aus den Ländern der Gemeinschaft und
- Lieferungen nach den Ländern der Gemeinschaft.

3. Zu den „dritten Ländern“ zählen alle Gebiete, die nicht unter den Vertrag über die Gründung der Europäischen Gemeinschaft für Kohle und Stahl fallen.
4. Die Angaben über die Erzeugung von Roheisen und Rohstahl beziehen sich — falls nichts anderes vermerkt — auf die **Nettoerzeugung**, d.h. auf Roheisen ohne umgeschmolzenes Roheisen und auf Rohstahl ohne Vorschmelzstahl.

#### 5. Rundung der Angaben

Die monatlichen Angaben in den Tabellen ergeben nicht immer die genaue Jahressumme. Dies beruht zum Teil auf Rundungen, zum Teil auf nachträglichen Korrekturen der jährlichen Statistiken. Überall dort, wo korrigierte Jahreszahlen zur Verfügung standen, wurden diese herangezogen. Da die Gesamtergebnisse gerundet sind, können auch die Summen der Einzelangaben nicht immer mit diesen übereinstimmen.

In Fällen, in denen die Erzeugung einmal nach Ländern und einmal nach Verfahren angegeben wurde, weichen die Gesamtsummen ebenfalls voneinander ab. Dies beruht auf den Ab- und Aufrundungen, die sich bei einer Gruppierung nach Ländern anders auswirken können als bei einer Gruppierung nach Sorten.

6. Die Monate sind in römischen Ziffern ausgedrückt, während die Vierteljahre — soweit es sich nicht um Vierteljahresdurchschnitte handelt — mit arabischen Ziffern versehen wurden.

- réceptions en provenance des pays de la Communauté
- livraisons aux pays de la Communauté.

- 3° Les « pays tiers » comprennent tous les territoires auxquels ne s'applique pas le traité instituant la Communauté Européenne du Charbon et de l'Acier.
- 4° Les données concernant la production de fonte et d'acier brut se réfèrent, sauf cas contraire précisé en note, à la **production nette**, c'est-à-dire pour la fonte, déduction faite de la fonte repassée et pour l'acier, déduction faite de l'acier liquide pour Duplex repassé.

#### 5° Arrondissement des données

Les indications mensuelles des tableaux ne donnent pas toujours le total annuel exact. Cela provient partiellement de ce que les chiffres sont arrondis et partiellement de ce que des corrections ont été apportées ultérieurement aux statistiques annuelles. Dans tous les cas où l'on dispose des chiffres annuels rectifiés, ces chiffres ont été utilisés. Les chiffres étant arrondis, les totaux peuvent ne pas coïncider avec la somme des chiffres partiels.

Dans le cas où la production a été indiquée tantôt par pays, tantôt par catégories, les totaux ne correspondent pas non plus toujours entre eux. Les chiffres ont en effet été arrondis par excès ou par défaut et cette simplification se manifeste d'une manière différente dans le cas d'un groupement par pays ou dans celui d'un groupement par catégorie de produits.

- 6° Les mois sont exprimés en chiffres romains, tandis que les trimestres le sont en chiffres arabes, pour autant qu'il ne s'agisse pas de moyennes trimestrielles.

— arrivi dai paesi della Comunità,

— consegne ai paesi della Comunità.

3° Per « paesi terzi » s'intendono tutte le zone che non rientrano in quelle contemplate dal trattato istitutivo della Comunità europea del carbone e dell'acciaio.

4° I dati concernenti la produzione di ghisa e di acciaio grezzo si riferiscono, salvo caso contrario precisato in nota, alla **produzione netta**, cioè, per la ghisa fatta deduzione della ghisa di rifusione e per l'acciaio fatta deduzione dell'acciaio liquido Duplex.

#### 5° Arrotondamento dei dati

La somma delle cifre mensili indicate nelle tabelle non sempre coincide esattamente con il totale dell'anno. Ciò è dovuto in parte ad arrotondamenti e in parte a successive correzioni delle statistiche annuali. Ove fossero disponibili, si sono sempre utilizzate le cifre annuali corrette. Poichè i risultati definitivi sono stati arrotondati, anche i totali delle singole cifre possono non sempre corrispondere.

I totali differiscono anche nei casi in cui la produzione è stata indicata una volta per paese e una volta per categorie. Infatti le cifre sono state arrotondate per eccesso o per difetto e questa semplificazione si manifesta in maniera diversa a seconda che si tratti di raggruppamenti per paese o per categoria di prodotti.

6° I mesi sono indicati in cifre romane, i trimestri in cifre arabe, a meno che non si tratti di medie trimestrali.

— aanvoer uit de landen van de Gemeenschap en

— leveringen aan de landen van de Gemeenschap.

3. Tot „derde landen” worden gerekend alle gebieden welke niet onder het Verdrag tot oprichting van de Europese Gemeenschap voor Kolen en Staal vallen.


4. De gegevens inzake de produktie van ruwijzer en ruwstaal geven — indien anders aangeduid — de **nettoproduktie** aan, dat wil zeggen voor ruwijzer zonder het omgesmolten ruwijzer en voor ruwstaal zonder het duplexstaal.

#### 5. Afrondingen van de gegevens

De som van de maandelijkse opgaven in de tabellen komt niet altijd nauwkeurig met het jaartotaal overeen. Ten dele vindt dit zijn verklaring in afrondingen, ten dele in achteraf in de jaarstatistieken aangebrachte verbeteringen. Overal, waar men de beschikking had over verbeterde jaarcijfers, werden deze vermeld. Daar de totale uitkomsten zijn afgerond, komen de totalen van de afzonderlijke opgaven niet steeds daarmede overeen.

Ook in de gevallen, waarin de produktie enerzijds per land en anderzijds per procédé werd aangeduid, wijken de totale bedragen van elkander af. Dit vindt zijn verklaring in afrondingen naar beneden en naar boven welke bij een groepering per land tot andere uitkomsten kunnen leiden dan bij een groepering per procédé.

6. De maanden worden door Romeinse cijfers aangeduid, terwijl de kwartalen, voor zover het niet om kwartaalgemiddelden gaat, van Arabische cijfers zijn voorzien.





Regelmäßig veröffentlichte  
STATISTISCHE SONDERBERICHTE

NOTES STATISTIQUES  
publiées régulièrement

Bulletin/Bulletin

**N° 1 :**

Die Rohstahlerzeugung in der Gemeinschaft und in der Welt

La production d'acier brut dans la Communauté et dans le monde

**N° 2 :**

Der Eisen- und Stahlaußenhandel der EGKS

Le commerce extérieur des produits sidérurgiques de la CECA

**N° 3 :**

Die ausländischen Arbeiter in der Eisen- und Stahlindustrie

Les travailleurs étrangers dans la sidérurgie

**N° 4 :**

Entwicklung der Roheisen-, Stahl- und Schrottpreise in den Ländern der Gemeinschaft

Evolution des prix de la fonte, de l'acier et de la ferraille dans les pays de la Communauté

**N° 5 :**

Die Investitionsaufwendungen in der Eisen- und Stahlindustrie und dem Eisenerzbergbau

Les dépenses d'investissements dans l'industrie sidérurgique et les mines de fer

**N° 6 :**

Lohnkosten in der Eisen- und Stahlindustrie

Le coût de la main-d'œuvre dans l'industrie sidérurgique

NOTE STATISTICHE  
pubblicate regolarmente

Regelmatig gepubliceerde  
SPECIALE STATISTISCHE BIJLAGEN

Bollettino/Bulletin

**N° 1 :**

La produzione di acciaio greggio nella Comunità e nel mondo

De produktie van ruwstaal in de Gemeenschap en in de wereld

**N° 2 :**

Il commercio estero siderurgico della CECA

De buitenlandse handel van de EGKS in ijzer- en staalprodukten

**N° 3 :**

I lavoratori stranieri nell'industria siderurgica

De buitenlandse arbeiders in de ijzer- en staalindustrie

**N° 4 :**

Evoluzione dei prezzi della ghisa, dell'acciaio e del rottame nei paesi della Comunità

Ontwikkeling van de prijzen van ruwijzer, staal en schroot in de landen van de Gemeenschap

**N° 5 :**

Le spese di investimenti nell'industria siderurgica e nelle miniere di ferro

De investeringsuitgaven in de ijzer- en staalindustrie en in de ijzerertsminen

**N° 6 :**

Il costo della manodopera nell'industria siderurgica

De kosten van arbeidskrachten in de ijzer- en staalindustrie

INHALTSVERZEICHNIS	Seite Page	TABLE DES MATIÈRES
Vorbemerkung . . . . .	IV—VII	Avertissement
Inhaltsverzeichnis . . . . .	X—XXIV	Table des matières
Zeichen und Abkürzungen . . . . .	XXVI	Abréviations et signes employés
Wir verweisen auf die Statistischen Sonderberichte:		Voir dans ce numéro les Notes Statistiques:
— Lohnkosten in der Eisen- und Stahlindustrie	XXIX	— Le coût de la main d'œuvre dans l'industrie sidérurgique
— Die Rohstahlerzeugung in der Gemeinschaft und in der Welt	XXXV	— La production d'acier brut dans la Communauté et dans le monde
<b>REGELMÄSSIGE STATISTISCHE ANGABEN</b>		<b>SÉRIES STATISTIQUES RÉGULIÈRES</b>
<b>Zusammenfassende Übersichten</b>		<b>Données récapitulatives principales</b>
1. Bruttoeisenerzgewinnung in den Ländern der Gemeinschaft und in den wichtigsten dritten Ländern . . . . .	3	1. Extraction brute de minerai de fer par pays, dans la Communauté et les principaux pays tiers
2. Roheisenerzeugung der Gemeinschaft und der wichtigsten dritten Länder in absoluten Mengen und in % der Rohstahlerzeugung . . . . .	4—5	2. Production de fonte brute par pays dans la Communauté et les principaux pays tiers en quantité absolue et en % de la production d'acier brut
3. Rohstahlerzeugung (Blöcke und Flüssigstahl) nach Ländern der Gemeinschaft und in den wichtigsten dritten Ländern sowie Anteil in % an der Weltrohstahlerzeugung	6—7	3. Production d'acier brut (lingots et moulages) par pays dans la Communauté et les principaux pays tiers et part en % de la production mondiale
4. Marktversorgung mit Rohstahl nach Ländern der Gemeinschaft, insgesamt und in kg pro Kopf der Bevölkerung (Jahresniveau) . . . . .	8—9	4. Consommation apparente d'acier brut, par pays, et en kg par habitant (taux annuel), dans la Communauté
5. Vergleichende Gegenüberstellung der Entwicklung der Indizes der Marktversorgung mit Rohstahl, der industriellen Produktion sowie der metallverarbeitenden Industrie nach Ländern . . . . .	10	5. Évolution comparée, par pays, des indices: — de la consommation d'acier brut — de l'ensemble de la production industrielle — et de la production des industries transformatrices des métaux
6. Wertmäßige Bedeutung der Investitionprojekte nach Anlagengruppen für die Gemeinschaft insgesamt, welche im voraus, entsprechend der Entscheidung 22—66 an die Hohe Behörde gemeldet worden sind . . . . .	11	6. Importance, en valeur, des projets d'investissement déclarés à l'avance à la Haute Autorité au titre de la décision 22—66 par catégories de projets, pour l'ensemble de la Communauté
7. Vergleichende Gegenüberstellung der Entwicklung der höchstmöglichen Jahreserzeugung an Roheisen und Rohstahl und der tatsächlichen Erzeugung nach Ländern sowie nach Erzeugungsverfahren für die Gemeinschaft insgesamt. . . . .	12—13	7. Évolution comparée, par pays, de la production maximum possible de fonte brute et d'acier brut en cours d'année, et de la production effectivement réalisée, et données par procédés de fabrication pour l'ensemble de la Communauté
8. Relative Bedeutung der EGKS-Erzeugnisse, in Werten, am gesamten Außenhandel der Länder der Gemeinschaft, in Mio. EWA-Rechnungseinheiten und in % des Gesamt-Außenhandels . . . . .	14—15	8. Importance relative, en valeur, des produits CECA, dans l'ensemble des échanges commerciaux des pays de la Communauté, en millions d'unités de compte AME et en % des échanges globaux
<b>Teil 1 : Eisenschaffende Industrie</b>		<b>1<sup>re</sup> Partie : Sidérurgie proprement dite</b>
<b>I — Erzeugung — „Roheisen, Rohstahl, Nebenprodukte, Erzeugungsanlagen“</b>		<b>1 — Production — « Fonte, acier brut et sous-produits, appareils de production »</b>
9. Nettoerzeugung an Roheisen nach Sorten in der Gemeinschaft . . . . .	18	9. Production nette de fonte brute par qualités dans la Communauté
10. Nettoerzeugung von Stahlroheisen nach Ländern (Thomasroheisen — SM-Stahlroheisen) . . . . .	19	10. Production nette de fonte d'affinage par pays (Fonte Thomas — Fonte Martin)
11. Netto-Gußroheisenerzeugung nach Ländern (Phosphorhaltiges Roheisen — Phosphorarmes Roheisen) . . . . .	20	11. Production nette de fonte de moulage par pays (Fonte phosphoreuse — Fonte non phosphoreuse)
12. Erzeugung von Spiegeleisen und kohlenstoffreichem Ferromangan nach Ländern . . . . .	21	12. Production de fonte spiegel et de ferro-manganèse carburé par pays
13. Erzeugung von sonstigem Roheisen nach Ländern . . . . .	21	13. Production de fontes spéciales par pays
14. Entwicklung der Roheisenerzeugung nach Sorten in % der Erzeugung insgesamt in den Ländern der Gemeinschaft . . . . .	22	14. Évolution de la structure de la production de fonte brute par qualités dans les différents pays de la Communauté en % de la production totale
15. Erzeugung von Rohstahl nach Verfahren in der Gemeinschaft insgesamt (Blöcke und Stahlguß — darunter Rohblöcke) . . . . .	23	15. Production d'acier brut par mode de fabrication dans l'ensemble de la Communauté (lingots et moulages — dont lingots)

INDICE	Pagina Bladz.	INHOUDSOPGAVE
Avvertenza . . . . .	IV—VII	Voorwoord
Indice . . . . .	XI—XXV	Inhoudsopgave
Abbreviazioni e segni convenzionali . . . . .	XXVII	Tekens en afkortingen
Vedere, in questo numero le Note Statistiche:		Zie in dit nummer de Speciale Statistische Bijlagen:
— Il costo della manodopera nell'industria siderurgica . . . . .	XXIX	— De Kosten van arbeidskrachten in de ijzer- en staal-industrie
— La produzione di acciaio greggio nella Comunità e nel mondo . . . . .	XXXV	— De produktie van ruwstaal in de Gemeenschap en in de wereld
<b>SERIE STATISTICHE REGOLARI</b>		
<b>Principali dati riassuntivi</b>		
1. Estrazione grezza di minerale di ferro per paese, nella Comunità e nei principali paesi terzi . . . . .	3	1. Bruto-ijzerertswinning per land in de Gemeenschap en in de voornaamste derde landen
2. Produzione di ghisa grezza, per paese, nella Comunità e nei principali paesi terzi, in quantità assolute e in % della produzione di acciaio grezzo . . . . .	4—5	2. Produktie van ruwijzer in de Gemeenschap en in de voornaamste derde landen in werkelijke hoeveelheden en in % van de ruwstaalproduktie
3. Produzione di acciaio grezzo (lingotti e acciaio spillato per getti), per paese, nella Comunità e nei principali paesi terzi, e parte in % della produzione mondiale . . . . .	6—7	3. Produktie van ruwstaal (blokken en vloeibaar staal voor gietwerk) per land van de Gemeenschap en in de voornaamste derde landen en aandeel in % van de wereldproduktie
4. Consumo apparente di acciaio grezzo, per paese, e in kg per abitante (tasso annuo), nella Comunità . . . . .	8—9	4. Berekend verbruik van ruwstaal per land van de Gemeenschap — Totaal en in kg per hoofd van de bevolking (op jaarbasis)
5. Evoluzione comparata, per paese, degli indici del consumo di acciaio grezzo, della produzione industriale complessiva e della produzione delle industrie di trasformazione dei metalli . . . . .	10	5. Vergelijking van het verloop van het ruwstaalverbruik en van de produktie-indices algemeen zowel als van de metaalverwerkende industrie per land
6. Ammontare dei progetti di investimento dichiarati preventivamente all'Alta Autorità a mente della decisione n. 22—66 per categoria di progetti, e per l'insieme della Comunità . . . . .	11	6. Investeringsprojecten van tevoren aan de Hoge Autoriteit gemeld volgens de besluiten van 22—66 verdeeld naar soort project (in geldwaarde)
7. Raffronto dell'evoluzione, per paese, della produzione massima possibile di ghisa grezza e di acciaio grezzo durante l'anno e della produzione effettivamente realizzata, nonché dati per processi di fabbricazione per l'insieme della Comunità . . . . .	12—13	7. Vergelijking van het verloop van de hoogst mogelijke jaarproduktie van ruwijzer en ruwstaal met de werkelijke produktie per land, en voor de Gemeenschap per produktieprocédé
8. Importanza relativa del valore dei prodotti CECA nell'insieme degli scambi commerciali dei paesi della Comunità, in milioni di unità di conto AME ed in % degli scambi globali . . . . .	14—15	8. Relatieve betekenis van de EGKS-produkten in verhouding tot het totale ruilverkeer van de landen der Gemeenschap (in miljoen rekeneenheden EMO en in % van het totale ruilverkeer)
<b>1° Parte : Siderurgia propriamente detta</b>		
<b>1 — Produzione — « Ghisa — acciaio grezzo — sottoprodotti — installazioni produttrici »</b>		
9. Produzione netta di ghisa grezza per qualità nella Comunità . . . . .	18	9. Nettoproduktie van ruwijzer per soort in de Gemeenschap
10. Produzione netta di ghisa da affinazione per paese (Ghisa Thomas — Ghisa Martin) . . . . .	19	10. Nettoproduktie van ruwijzer voor de staalproduktie per land (Thomasruwijzer — Martinruwijzer)
11. Produzione netta di ghisa da fonderia per paese (Ghisa fosforosa — Ghisa non fosforosa) . . . . .	20	11. Nettoproduktie van gieterij-ijzer per land (fosforhoudend en niet-fosforhoudend gieterij-ijzer)
12. Produzione di ghisa speculare e di ferro-manganese carburato per paese . . . . .	21	12. Produktie van spiegelijzer en koolstofrijk ferromangaan per land
13. Produzione di ghise speciali per paese . . . . .	21	13. Produktie van overige ruwijzersoorten per land
14. Evoluzione della struttura della produzione di ghisa grezza per qualità nei singoli paesi della Comunità, espressa in % della produzione totale . . . . .	22	14. Verloop van de ruwijzerproduktie naar soorten in de landen van de Gemeenschap in % van de totale produktie
15. Produzione di acciaio grezzo secondo il processo di fabbricazione nell'insieme della Comunità (lingotti e getti, di cui: lingotti) . . . . .	23	15. Produktie van ruwstaal per procédé in de Gemeenschap (blokken en gietwerk — waarvan blokken)
<b>1° Deel : Ijzer- en staalproducerende industrie</b>		
<b>1 — Produktie — „Ruwijzer, ruwstaal, bijprodukten, produktie-installaties”</b>		

INHALTSVERZEICHNIS (Fortsetzung)	Seite Page	TABLE DES MATIÈRES (Suite)
Rohstahlerzeugung nach Verfahren und Ländern		Production d'acier brut par mode de fabrication et par pays:
16. Thomasstahl — SM-Stahl . . . . .	24	16. Thomas — Martin
17. Elektrostahl — Oxygenstahl . . . . .	25	17. Électrique — à l'oxygène
18. Sonstiger Stahl . . . . .	26	18. Autres
19. Produktionstägliche Rohstahlerzeugung nach Ländern	26	19. Production d'acier brut par jour ouvré par pays
20. Entwicklung der Rohstahlerzeugung nach Verfahren in % der Erzeugung insgesamt in den Ländern der Gemein- schaft . . . . .	27	20. Évolution de la structure de la production d'acier brut, par procédés de fabrication dans les différents pays de la Communauté, exprimée en % de la production totale
21. Erzeugung an Rohblöcken und Flüssigstahl für Stahlguß nach Ländern . . . . .	28	21. Production de lingots et production d'acier liquide pour moulage, par pays
22. Erzeugung an Roheisen und Rohstahl der Küstenwerke der Gemeinschaft sowie für Deutschland und Frankreich nach Gebieten . . . . .	29	22. Production nette de fonte et d'acier brut pour la si- dérurgie « côtière » de la Communauté et pour l'Alle- magne et la France par régions
23. Edelmetallherstellung der Gemeinschaft nach Ländern (Blöcke und Flüssigstahl für Stahlguß) . . . . .	30	23. Production d'aciers fins et spéciaux par pays (lingots et moulages) dans la Communauté
24. Erzeugung an legierten Edelmetallen (Blöcken und Flüssig- stahl) in der Gemeinschaft und in den wichtigsten drit- ten Ländern . . . . .	31	24. Production d'aciers spéciaux alliés dans la Communauté et les principaux pays tiers (lingots et moulages)
25. Erzeugung an Nebenprodukten der Hochöfen und Stahlwerke der Gemeinschaft . . . . .	32	25. Production des sous-produits des hauts fourneaux et des aciéries de la Communauté
26. Zahl der vorhandenen und in Betrieb befindlichen Hochöfen, Elektro-Roheisenöfen und Thomaskonverter nach Ländern . . . . .	33	26. Nombre de hauts fourneaux, de fours électriques à fonte et de convertisseurs Thomas existants et en activité, par pays
27. Zahl der in den Stahlwerken vorhandenen und in Be- trieb befindlichen SM- und Elektroöfen nach Ländern . .	34	27. Nombre de fours Martin et de fours électriques existants et en activité dans les aciéries, par pays
<b>II — Erzeugung an gutem Stahlguß, Walzstahlfertigerzeugnissen und weiterverarbeiteten Erzeugnissen</b>		<b>II — Production des moulages d'acier des produits finis et des produits finals</b>
28. Erzeugung an gutem Stahlguß nach Ländern . . . . .	37	28. Production de moulages d'acier parachevés par pays
29. Erzeugung an Walzstahlfertigerzeugnissen der Gemein- schaft insgesamt nach Erzeugnissen, in absoluten Men- gen und in % der Gesamterzeugung . . . . .	38—39	29. Production de produits finis laminés de l'ensemble de la Communauté, par produits en quantité absolue et en % de la production totale
30. Warmbreitband (coils) — Ergänzende Angaben für die Gemeinschaft insgesamt . . . . .	40—41	30. Larges bandes à chaud (coils) — Détails complémentaires sur l'ensemble de la Communauté
31. Erzeugung von einzelnen weiterverarbeiteten Walz- stahlfertigerzeugnissen der Gemeinschaft . . . . .	42	31. Production de certains produits finis de l'ensemble de la Communauté
Erzeugung der verschiedenen Walzstahlfertigerzeugnisse und weiterverarbeiteten Erzeugnisse nach Ländern:		Production des divers produits finis et finals par pays:
32. Oberbaumaterial — Schwere Profile . . . . .	43	32. Matériel de voie — profilés lourds
33. Breitflachstahl $\geq$ Bandstahl . . . . .	44	33. Larges plats — feuillards
34. Bleche warmgewalzt: $<$ 4,76 mm und von 3 bis 4,75 mm . . . . .	45	34. Tôles à chaud: $\geq$ 4,76 mm et de 3 à 4,75 mm
35. Bleche warmgewalzt: $\geq$ 3 mm . . . . .	46	35. Tôles à chaud: $<$ 3 mm
Flach- Bleche kaltgewalzt: $<$ 3 mm . . . . .	46	35. Tôles à froid: $\geq$ 3 mm
36. erzeu- Bleche kaltgewalzt: $\geq$ 3 mm . . . . .	47	36. Produits plats { Tôles à froid: $<$ 3 mm — Coils produits nisse { Warmbreitband (Fertigerzeugn.): $<$ 3 mm . . . . .
37. Warmbreitband (Fertigerzeugn.): $<$ 3 mm —Flacherzeugnisse insgesamt . . . . .	48	37. Coils produits finis: $<$ 3 mm — Total des produits plats
38. Sonst. Walzdraht — Röhrenrund- und Vierkant- stahl . . . . .	49	38. Autres { Fil machine — Ronds et carrés pour tubes
39. Erzeu- Stabstahl (Total) — darunter Betonstahl . .	50	39. produits { Aciers marchands (total) — dont: ronds à nisse { béton
40. Sonstige Erzeugnisse insgesamt — Walzstahlfertig- erzeugnisse insgesamt . . . . .	51	40. Total des « Autres prod. finis » — Total général des produits finis

INDICE (Seguito)	Pagina Bladz.	INHOUDSOPGAVE (Vervolg)
Produzione di acciaio grezzo secondo il processo di fabbricazione e per paese:		Produktie van ruwstaal per procédé en per land:
16. Thomas — Martin . . . . .	24	16. Thomasstaal — Martinstaal
17. Elettrico — Acciaio all'ossigeno . . . . .	25	17. Elektrostaal — Oxigeenstaal
18. Altri . . . . .	26	18. Andere staalsoorten
19. Produzione di acciaio grezzo per giorno lavorato per paese	26	19. Ruwstaalproduktie per effectieve werkdag per land
20. Evoluzione della struttura della produzione di acciaio grezzo, per processi di fabbricazione, nei singoli paesi della Comunità, in % della produzione totale . . . . .	27	20. Verloop van de ruwstaalproduktie per procédé in % van de totale produktie per land van de Gemeenschap
21. Produzione di lingotti e acciaio spillato da getto per paese . . . . .	28	21. Produktie van blokken en vloeibaar staal voor gietwerk per land
22. Produzione netta di ghisa e di acciaio grezzo per la siderurgia costiera della Comunità e per la Germania e Francia per regione . . . . .	29	22. Produktie van ruwijzer en ruwstaal voor de staalindus- trie gelegen aan de kust, voor Duitsland en Frankrijk naar gebieden
23. Produzione di acciai fini e speciali per paesi (lingotti e getti) nella Comunità. . . . .	30	23. Produktie van speciaal staal van de Gemeenschap per land (blokken en vloeibaar staal voor gietwerk)
24. Produzione di acciai speciali legati nella Comunità e nei principali paesi terzi (lingotti e getti) . . . . .	31	24. Produktie van gelegeerd speciaalstaal (blokken en vloeibaar staal) van de Gemeenschap en de voornaamste derde landen
25. Produzione dei sottoprodotti degli altiforni e delle acciaierie della Comunità . . . . .	32	25. Produktie van nevenprodukten bij de hoogovens en staalbedrijven in de Gemeenschap
26. Numero di altiforni, di forni elettrici per ghisa e di convertitori Thomas esistenti e in attività per paese . . . . .	33	26. Aantal der aanwezige en in werking zijnde hoogovens, elektrische ruwijzerovens en Thomas-convertors per land
27. Numero di forni Martin e di forni elettrici esistenti e in servizio nelle acciaierie per paese . . . . .	34	27. Aantal in de staalfabrieken aanwezige en in werking zijnde Martin- en elektro-ovens per land
<b>II — Produzione di getti di acciaio e di prodotti finiti e terminali</b>		<b>II — Produktie van goed staalgietwerk, eindprodukten en verder bewerkte produkten</b>
28. Produzione di getti grezzi (finiti) di acciaio per paese. . . . .	37	28. Produktie van goed staalgietwerk per land
29. Produzione di laminati finiti dell'insieme della Comu- nità, per prodotti o quantità assolute e in % della pro- duzione totale . . . . .	38-39	29. Produktie van walsrijprodukten van de Gemeen- schap per produkt in absolute hoeveelheden en in % van de totale produktie
30. Nastri larghi a caldo (coils) — particolari complemen- tari per l'insieme della Comunità . . . . .	40-41	30. Warmgewalst breedband (coils) — Aanvullende gege- vens voor de Gemeenschap
31. Produzione di alcuni prodotti terminali della Comunità	42	31. Produktie van enige verder bewerkte walsrijprodukten van de Gemeenschap
Produzione di diversi prodotti finiti e terminali per paese		Produktie van de afzonderlijke walsrijprodukten en verder bewerkte produkten per land:
32. Materiale per binari — Profilati pesanti. . . . .	43	32. Materiaal voor de bovenbouw van spoorwegen — Zware profielen
33. Larghi piatti — Nastri . . . . .	44	33. Universaalstaal — Bandstaal
34. Lamiere a caldo: $\geq 4,76$ mm e da 3 4,75 mm . . . . .	45	34. Warmgewalste plaat: $\geq 4,76$ mm en van 3 tot 4,75 mm
35. Lamiere a caldo: $< 3$ mm . . . . .	46	35. Warmgewalste plaat: $< 3$ mm
36. Prodotti piatti	46	36. Platte pro- dukten
	47	
36. Lamiere a freddo: $\geq 3$ mm . . . . .	46	Koudgewalste plaat: $\geq 3$ mm
36. Lamiere a freddo: $< 3$ mm . . . . .	47	Koudgewalste plaat: $< 3$ mm — Warmge- walst breedband (eindpr.): $\geq 3$ mm
36. Coils prodotti finiti: $\geq 3$ mm . . . . .	47	
37. Coils prodotti finiti: — 3 mm — Totale prodotti piatti . . . . .	48	37. Warmgewalst breedband (eindpr.): $< 3$ mm Totale platte produkten
38. Altri	49	38. Andere pro- dukten
39. Vergella — Tondi e quadri per tubi . . . . .	49	
39. Laminati mercantili (totale) — di cui: tondi per cemento armato . . . . .	50	39. Walsdraad — Rond- en vierkant staal voor buizen
40. Totale «altri prodotti finiti» — Totale generale prodotti finiti . . . . .	51	39. Staafstaal (totale) — waarvan: betonstaal
		40. „Overige produkten”, totale — Walsrijprodukten totaal-generaal

INHALTSVERZEICHNIS (Fortsetzung)	Seite Page	TABLE DES MATIÈRES (Suite)	
41. Einzelne { Weißblech, sonstige verzinnte Bleche . . . weiterv. } Feinstblech und Feinband . . . . .	52	41. Certains { Fer-blanc et tôles étamées produits } Fer noir utilisé comme tel	
42. Erzeugnisse { Überzog. Bleche — Transformatoren- und Dynamobleche . . . . .	53	42. finals { Tôles revêtues — Tôles magnétiques	
43. Strukturelle Entwicklung der Erzeugung an Walzstahlfertigerzeugnissen nach Erzeugnissen in den verschiedenen Ländern der Gemeinschaft, in % der Erzeugung insgesamt . . . . .	54—55	43. Évolution de la structure de la production des produits finis, par produits dans les différents pays de la Communauté, exprimée en % de la production totale	
44. Anteil der einzelnen Mitgliedstaaten an der Gesamterzeugung der Gemeinschaft an wichtigen Roheisensorten und Rohstahlqualitäten sowie an ausgewählten Walzstahlfertigerzeugnissen . . . . .	56—57	44. Part de chaque pays membre dans la production communautaire des principales qualités de fonte et d'acier bruts et des grandes catégories de produits finis	
<b>III — Beschäftigung und Löhne in der Eisen- und Stahlindustrie</b>		<b>III — Emploi et salaires dans la sidérurgie</b>	
45. Entwicklung der eingeschriebenen Beschäftigten in der Eisen- und Stahlindustrie nach Ländern . . . . .	60—61	45. Évolution de la main-d'œuvre inscrite, par pays, dans l'industrie sidérurgique	
46. Zahl der anwesenden Arbeiter nach Produktionsstätten in der Gemeinschaft insgesamt . . . . .	62	46. Nombre d'ouvriers présents, par service, dans l'ensemble de la Communauté	
47. Geleistete Arbeitsstunden der Arbeiter nach Ländern . . . . .	63	47. Heures de travail effectuées par les ouvriers, par pays	
48. Bruttostundenlöhne nach Ländern in der Eisen- und Stahlindustrie in der Abgrenzung des Vertrages . . . . .	64	48. Salaires horaires dans l'industrie sidérurgique au sens du Traité, par pays	
<b>IV — Aufträge und Lieferungen — Bezüge — Weiterauswalzer</b>		<b>IV — Commandes et livraisons — Réceptions — Relamineurs</b>	
49. Auftragseingänge, Lieferungen und Auftragsbestände (Mengen und Indizes) der Werke der Gemeinschaft. . . . .	66—67	49. Commandes nouvelles, livraisons et carnets de commandes (quantités et indices) pour l'ensemble des usines de la Communauté	
Bezüge der Werke an Erzeugnissen zum Weiterauswalzen nach der Herkunft:		Réceptions des usines en produits de relaminage par provenance:	
50. EGKS . . . . .	68	50. CECA	
51. Deutschland (BR) . . . . .	69	51. Allemagne (RF)	
52. Frankreich . . . . .	70	52. France	
53. Italien . . . . .	71	53. Italie	
54. Niederlande . . . . .	72	54. Pays-Bas	
55. BLWU . . . . .	73	55. UEBL	
56. Gesamtlieferungen von Werken der Gemeinschaft nach Herkunfts- und Bestimmungsländern (Zugänge) an Blöcken und Halbzeug (Massenstahl, ohne Coils) zum unmittelbaren Verbrauch außerhalb der Eisen- und Stahlindustrie im Sinne des Vertrages . . . . .	74—75	56. Livraisons totales des usines de la Communauté, par pays de provenance et par pays de destination (réceptions), de lingots et de demi-produits, en acier ordinaire (coils exclus), pour utilisation directe en dehors de la sidérurgie du Traité	
57. Lieferungen der Werke insgesamt an Roheisen nach Sorten in die Gemeinschaft und in dritte Länder . . . . .	76	57. Évolution des livraisons de fonte de l'ensemble des usines par qualités dans la Communauté et les pays tiers	
58. Lieferungen der Werke an Walzstahlfertigerzeugnissen, weiterarbeiteten Erzeugnissen und Roheisen in die Gemeinschaft (Bezüge) nach Bestimmungsländern . . . . .	77	58. Livraisons des usines dans la Communauté par pays destinataires (réceptions) de produits finis et finals en acier ordinaire et de fonte	
Lieferungen der Werke in die Gemeinschaft und in dritte Länder nach Erzeugnis- und Ländergruppen:		Livraisons des usines, dans la Communauté et les pays tiers, par groupes de produits (fonte et acier ordinaire) et par pays ou zones géographiques destinataires:	
59. EGKS . . . . .	78	59. CECA	
60. Deutschland (BR) — Frankreich . . . . .	79	60. Allemagne (RF) — France	
61. Italien — Niederlande . . . . .	80	61. Italie — Pays-Bas	
62. Belgien — Luxemburg . . . . .	81	62. Belgique — Luxembourg	
63. Bezüge der Länder an Walzstahlerzeugnissen und weiterverarbeiteten Erzeugnissen von Werken der Gemeinschaft und Marktverflechtungsrate in % (ohne Edelmetalle) . . . . .	82	63. Réceptions, par pays, des produits finis et finals livrés par les usines de la Communauté et taux d'interpénétration des marchés (aciers spéciaux exclus)	

INDICE (Seguito)	Pagina Bladz.	INHOUDSOPGAVE (Vervolg)
41. Alcuni prodotti terminali { Banda e altre lamiere stagnate . . . . . Banda nera utilizzata come tale . . . . .	52	41. Enige verder bewerkte producten { Blick en andere vertinde plaat Onvertind blik en band
42. terminali { Lamiere rivestite — Lamierini magnetici . . . . .	53	42. producten { Bekl. plaat — Transformator- en dynamo- plaat
43. Evoluzione della struttura della produzione dei prodotti finiti, per prodotti nei differenti paesi della Comunità, in percento della produzione totale . . . . .	54—55	43. Structurele ontwikkeling van de produktie van walsenrij- produkten per produkt in de verschillende landen van de Gemeenschap, in % van de totale produktie
44. Parte di ciascun paese membro nella produzione comunitaria delle principali qualità di ghisa ed acciaio grezzi e delle grandi categorie di prodotti finiti . . . . .	56—57	44. Aandeel van elk land van de Gemeenschap in de totale produktie van de belangrijkste soorten ruwrijzer en ruwstaal, evenals van de voornaamste groepen walsenrij- produkten
<b>III — Impiego e salari nella siderurgia</b>		<b>III — Bezetting en lonen in de ijzer- en staalindustrie</b>
45. Sviluppo della mano d'opera nell'industria siderurgica per paese . . . . .	60—61	45. Ontwikkeling van het aantal ingeschreven werknemers in de ijzer- en staalindustrie per land
46. Numero di operai presenti ripartiti per categorie nell'insieme della Comunità . . . . .	62	46. Aantal aanwezige arbeiders per produktie-afdeling voor de Gemeenschap als geheel
47. Ore di lavoro effettuate dagli operai per paese . . . . .	63	47. Gewerkte arbeidsuren van de arbeiders per land
48. Salario orario medio per paese nell'industria siderurgica ai sensi del trattato . . . . .	64	48. Bruto-uurlonen per land in de ijzer- en staalindustrie in de zin van het Verdrag
<b>IV — Ordinazioni e consegne — Arrivi — Rilaminatori</b>		<b>IV — Orders en leveringen — Aanvoer — Herwalsenrijzen</b>
49. Nuove ordinazioni, consegne e carico di ordinazioni (quantità e indici) per gli stabilimenti della Comunità. . . . .	66—67	49. Nieuwe orders, leveringen en stand der bestellingen (hoeveelheid en index) van de bedrijven in de Gemeenschap
Arrivi di prodotti per rilaminazione agli stabilimenti, a seconda della provenienza:		Aanvoer bij de bedrijven van produkten bestemd voor uitwalsing naar land van herkomst:
50. CECA . . . . .	68	50. EGKS
51. Germania (RF). . . . .	69	51. Duitsland (BR)
52. Francia . . . . .	70	52. Frankrijk
53. Italia . . . . .	71	53. Italië
54. Paesi Bassi . . . . .	72	54. Nederland
55. UEBl . . . . .	73	55. BLEU
56. Consegne totali degli stabilimenti della Comunità, per paesi di provenienza e per paese di destinazione (arrivi), di lingotti e semilavorati in acciaio comune (coils escl.) per utilizzazione diretta fuori dell'industria siderurgica del trattato . . . . .	74—75	56. Leveringen van de bedrijven binnen de Gemeenschap aan blokken en halfabrikaten (gewoon staal - uitgezon- derd warmgewalst breedband) bestemd voor verbruik buiten de ijzer- en staalindustrie, in de zin van het Ver- drag (verdeeld naar land van herkomst of bestemming)
57. Evoluzione delle consegne di ghisa, suddivisa per qualità, dell'insieme degli stabilimenti nella Comunità e verso i paesi terzi . . . . .	76	57. Leveringen van ruwrijzer door de EGKS-bedrijven binnen de Gemeenschap en aan derde landen per soort
58. Consegne degli stabilimenti nella Comunità, per paesi destinatari, di prodotti finiti e terminali di acciaio comune e di ghisa . . . . .	77	58. Leveringen der bedrijven aan walsenrijprodukten, verder bewerkte walsenrijprodukten en ruwrijzer binnen de Gemeenschap naar landen van bestemming
Consegne degli stabilimenti nella Comunità e nei paesi terzi per gruppi di prodotti (ghisa e acciaio comune) e per paesi o zone geografiche di destinazione:		Leveringen van de bedrijven aan de Gemeenschap en aan derde landen per produktengroep en land van bestemming:
59. CECA . . . . .	78	59. EGKS
60. Germania (RF) — Francia . . . . .	79	60. Duitsland (BR) — Frankrijk
61. Italia — Paesi Bassi . . . . .	80	61. Italië — Nederland
62. Belgio — Lussemburgo . . . . .	81	62. België — Luxemburg
63. Arrivi per paese dei prodotti finiti e terminali consegnati dagli stabilimenti della Comunità e tasso d'interpene- trazione dei mercati (acciai speciali esclusi) . . . . .	82	63. Aanvoer per land van walsenrijprodukten en verder bewerkte walsenrijprodukten afkomstig van bedrijven binnen de Gemeenschap en graad van marktvervlochtening in % (speciale staalsoorten niet inbegrepen)

INHALTSVERZEICHNIS (Fortsetzung)	Seite Page	TABLE DES MATIÈRES (Suite)
64. Bezüge der Länder an Edelstählen von Werken der Gemeinschaft und Marktverflechtungsrate . . . . .	83	64. Réceptions, par pays, des produits sidérurgiques en aciers fins et spéciaux livrés par les usines de la Communauté, et taux d'interpénétration des marchés
<p><b>V — Außenhandel und Binnenaustausch der Gemeinschaft mit Erzeugnissen der Eisen- und Stahlindustrie (Außenhandelsstatistik)</b></p>		<p><b>V — Commerce extérieur et échanges de produits sidérurgiques à l'intérieur de la Communauté (Statistiques douanières)</b></p>
Einfuhr aus dritten Ländern nach Erzeugnissen und Bezüge der Länder der Gemeinschaft aus anderen Ländern der Gemeinschaft:		Importations par produits en provenance des pays tiers et réceptions des pays de la Communauté en provenance d'autres pays de la Communauté:
A Eisen und Stahl		A Sidérurgie
B Darunter Edelstähle		B Dont aciers spéciaux
65. EGKS . . . . . 88—89 66. Deutschland (BR) . . . . . 90—91 67. Frankreich . . . . . 92—93 68. Italien . . . . . 94—95 69. Niederlande . . . . . 96—97 70. BLWU . . . . . 98—99		65. CECA 66. Allemagne (RF) 67. France 68. Italie 69. Pays-Bas 70. UEBL
Ausfuhr in dritte Länder nach Erzeugnissen und Lieferungen der Länder der Gemeinschaft in andere Länder der Gemeinschaft		Exportations par produits vers les pays tiers et livraisons des pays de la Communauté aux autres pays de la Communauté:
A Eisen und Stahl		A Sidérurgie
B Darunter Edelstähle		B Dont aciers spéciaux
71. EGKS . . . . . 100—101 72. Deutschland (BR) . . . . . 102—103 73. Frankreich . . . . . 104—105 74. Italien . . . . . 106—107 75. Niederlande . . . . . 108—109 76. BLWU . . . . . 110—111		71. CECA 72. Allemagne (RF) 73. France 74. Italie 75. Pays-Bas 76. UEBL
Einfuhr und Ausfuhr nach Erzeugnisgruppen sowie nach Ländern oder Ländergruppen:		Importations et exportations par groupes de produits et par pays ou zones géographiques:
77. EGKS . . . . . 112—113 78. Deutschland (BR) . . . . . 114—115 79. Frankreich . . . . . 116—117 80. Italien . . . . . 118—119 81. Niederlande . . . . . 120—121 82. BLWU . . . . . 122—123		77. CECA 78. Allemagne (RF) 79. France 80. Italie 81. Pays-Bas 82. UEBL
<p>Strukturdaten des Außenhandels mit Eisen- und Stahlerzeugnissen</p>		<p>Données structurelles sur le commerce extérieur des produits sidérurgiques</p>
Roheisen:		Fonte:
83. Entwicklung der relativen Bedeutung des Roheisen- außenhandels der Mitgliedstaaten, bezogen auf die Erzeugung = 100 . . . . .	124	83. Évolution par pays de l'importance relative des échanges extérieurs de fonte, exprimés en % de la production
84. Entwicklung des Anteils der Länder oder Ländergruppen am gesamten Roheisen-Außenhandel der Gemeinschaft mit dritten Ländern in % . . . . .	125	84. Évolution, pour l'ensemble de la Communauté, de la répartition par pays ou zones géographiques (en % du total) des échanges extérieurs de fonte avec les pays tiers
Blöcke und Halbzeug:		Lingots et demi-produits:
85. Entwicklung der relativen Bedeutung des Außenhandels von Blöcken und Halbzeug (ausschl. Coils) der Mitglied- staaten, bezogen auf die Rohblockerzeugung = 100 . . . . .	126	85. Évolution, par pays, de l'importance relative des échanges extérieurs de lingots et de demi-produits (coils exclus) exprimés de % de la production d'acier lingots
86. Entwicklung des Anteils der Länder oder Ländergruppen am Außenhandel der Gemeinschaft mit dritten Ländern in % . . . . .	127	86. Évolution, pour l'ensemble de la Communauté, de la répartition par pays ou zones géographiques (en % du total) des échanges extérieurs avec les pays tiers:
I Blöcke und Halbzeug		I de lingots et de demi-produits
II Warmbreitband in Rollen (Coils)		II de coils



INDICE (Seguito)	Pagina Bladz.	INHOUDSOPGAVE (Vervolg)	
64. Arrivi, per paese, di prodotti siderurgici in acciai fini e speciali, consegnati dagli stabilimenti della Comunità e tasso d'interpenetrazione dei mercati . . . . .	83	64. Aanvoer van de afzonderlijke landen van speciale staal-soorten afkomstig van bedrijven binnen de Gemeenschap en graad van marktvervlochtening	
<b>V — Commercio estero e scambi dei prodotti siderurgici all'interno della Comunità (Statistiche doganali)</b>		<b>V — Buitenlandse handel en ruilverkeer van de Gemeenschap in produkten der ijzer- en staal-industrie (Douanestatistieken)</b>	
Importazioni per prodotto in provenienza dai paesi terzi e arrivi ai paesi della Comunità in provenienza da altri paesi della Comunità:		Invoer uit derde landen en aanvoer van de landen der Gemeenschap uit andere landen van de Gemeenschap per produkt:	
A Siderurgia		A Ijzer en staal	
B Di cui acciai speciali		B Waarvan speciaal staal	
65. CECA . . . . .	88—89	65. EGKS	
66. Germania (RF) . . . . .	90—91	66. Duitsland (BR)	
67. Francia . . . . .	92—93	67. Frankrijk	
68. Italia . . . . .	94—95	68. Italië	
69. Paesi Bassi . . . . .	96—97	69. Nederland	
70. UEBL . . . . .	98—99	70. BLEU	
Esportazioni per prodotto verso i paesi terzi e consegne dei paesi della Comunità agli altri paesi della Comunità:		Uitvoer naar derde landen en leveringen van de landen der Gemeenschap aan andere landen der Gemeenschap per produkt:	
A Siderurgia		A Ijzer en staal	
B Di cui acciai speciali		B Waarvan speciaal staal	
71. CECA . . . . .	100—101	71. EGKS	
72. Germania (RF) . . . . .	102—103	72. Duitsland (BR)	
73. Francia . . . . .	104—105	73. Frankrijk	
74. Italia . . . . .	106—107	74. Italië	
75. Paesi Bassi . . . . .	108—109	75. Nederland	
76. UEBL . . . . .	110—111	76. BLEU	
Importazioni ed esportazioni per gruppi di prodotto e per paesi o zone geografiche:		Invoer en uitvoer per produktengroep en per land resp. landengroep:	
77. CECA . . . . .	112—113	77. EGKS	
78. Germania (RF) . . . . .	114—115	78. Duitsland (BR)	
79. Francia . . . . .	116—117	79. Frankrijk	
80. Italia . . . . .	118—119	80. Italië	
81. Paesi Bassi . . . . .	120—121	81. Nederland	
82. UEBL . . . . .	122—123	82. BLEU	
Dati di struttura del commercio estero dei prodotti siderurgici		Cijfers aangaande de structuur van de buitenlandse handel in ijzer- en staalprodukten	
Ghisa:		Ruwijzer:	
83. Evoluzione, per paese, dell'importanza relativa degli scambi esteri di ghisa, espressi in % della produzione . . . . .	124	83. Verloop van de relatieve betekenis van het ruilverkeer in ruwijzer uitgedrukt in % van de produktie (per land)	
84. Evoluzione, per l'insieme della Comunità, della ripartizione per paese o zona geografica (in % del totale) degli scambi di ghisa con i paesi terzi. . . . .	125	84. Verloop van het aandeel per land resp. landengroep aan het ruilverkeer van de Gemeenschap met derde landen in ruwijzer, in % van het totale ruilverkeer	
	126	Blokken en halffabrikaten:	
	127	85. Verloop van de relatieve betekenis van het ruilverkeer in blocchen en halffabrikaat (uitgezonderd coils) uitgedrukt in % van de produktie van stalen blocchen (per land)	
		86. Verloop van het aandeel per land resp. landengroep aan het ruilverkeer van de landen van de Gemeenschap met derde landen in %	
		I blocchen en halffabrikaat	
		II warmgewalst breedband (coils)	

INHALTSVERZEICHNIS (Fortsetzung)	Seite Page	TABLE DES MATIÈRES (Suite)
Fertigerzeugnisse und weiterverarbeitete Fertigerzeugnisse:		Produits finis et finals:
87. Entwicklung der relativen Bedeutung des Außenhandels der Mitgliedstaaten mit Walzstahlfertig- und weiterverarbeiteten Walzstahlfertigerzeugnissen (einschl. Coils) bezogen auf die Produktion von Walzstahlfertigerzeugnissen = 100 . . . . .	128	87. Évolution, par pays, de l'importance relative des échanges extérieurs de produits finis et finals (coils inclus) exprimés en % de la production des produits finis
88. Entwicklung des Anteils der Länder oder Ländergruppen am Außenhandel der Gemeinschaft mit Walzstahlfertig- und weiterverarbeiteten Walzstahlfertigerzeugnissen (ausschl. Coils) (in % des Außenhandels mit dritten Ländern) . . . . .	129	88. Évolution, pour l'ensemble de la Communauté, de la répartition par pays ou zones géographiques (en % du total) des échanges extérieurs de produits finis et finals (coils exclus), avec les pays tiers
88bis Einfuhr und Ausfuhr von Qualitätskohlenstoffstahl und legiertem Stahl (Vertragserzeugnisse) nach Ländern oder Ländergruppen . . . . .	130	88 bis Importations et exportations d'aciers fins au carbone et d'aciers alliés (produits du Traité) par pays ou zones géographiques
<b>VI — Versorgung und Verbrauch an Rohstoffen und Energie</b>		<b>VI — Approvisionnement et consommation de matières premières et d'énergie</b>
89. Erzeugung von Eisenerzsinter und Briketts in der Eisen- und Stahlindustrie nach Ländern der Gemeinschaft . . . . .	132	89. Production d'agglomérés de minerai de fer et de briquettes d'agglomérés des usines sidérurgiques par pays dans la Communauté
90. Verbrauch an Eisenerzsinter in Hochofen nach Ländern der Gemeinschaft (Verbrauch insgesamt sowie Einsatz in kg pro Tonne erzeugten Roheisens) . . . . .	133	90. Consommation d'agglomérés de minerai de fer dans les hauts fourneaux, par pays, dans la Communauté (consommation totale et enfournement en kg par tonne de fonte produite)
91. Verbrauch an Eisenerz nach Anlagen sowie nach Ländern der Gemeinschaft . . . . .	134—135	91. Consommation de minerai de fer, par pays et par service, dans la Communauté
92. Verbrauch an Manganerz nach Anlagen sowie nach Ländern der Gemeinschaft . . . . .	136—137	92. Consommation de minerai de manganèse, par pays et par service, dans la Communauté
93. Verbrauch von Abbränden nach Ländern der Gemeinschaft (Sinteranlagen und Hochofen) . . . . .	138	93. Consommation de cendres de pyrites, par pays, dans la Communauté (installations d'agglomération et hauts fourneaux)
94. Verbrauch an Schrott, Roheisen, Spiegeleisen und Hochofen-Ferromangan in der Gemeinschaft . . . . .	139	94. Consommation de ferraille, de fonte, de spiegel et de ferro-manganèse carburé dans la Communauté
95. Schrott- und Roheisenverbrauch je Tonne Rohstahl nach Ländern und für die Gemeinschaft insgesamt nach Erzeugungsverfahren . . . . .	140—141	95. Consommation, par pays, de ferraille et de fonte, par tonne d'acier produite et pour l'ensemble de la Communauté, par procédé de production
96. Verbrauch an Schrott nach Anlagen sowie nach Ländern der Gemeinschaft . . . . .	142—143	96. Consommation de ferraille, par pays et par service, dans la Communauté
97. Verbrauch an Schrott in den Roheisenerzeugungsanlagen pro Tonne erzeugten Roheisens nach Ländern der Gemeinschaft . . . . .	144	97. Consommation de ferraille par tonne de fonte produite dans les installations productrices de fonte, par pays, dans la Communauté
Verbrauch an Roheisen, Spiegeleisen und Hochofen-Ferromangan für die Stahlerzeugung nach Ländern der Gemeinschaft:		Consommation de fonte, de spiegel et de ferro-manganèse carburé pour la production d'acier, par pays, dans la Communauté
98. Deutschland (BR) — Frankreich — Italien . . . . .	145	98. Allemagne (RF) — France — Italie
99. Niederlande — Belgien — Luxemburg . . . . .	146	99. Pays-Bas — Belgique — Luxembourg
100. Erzeugung der Hüttenkokereien in der Gemeinschaft an Hochofenkoks sowie Anteil an der Hochofen-Kokserzeugung insgesamt . . . . .	147	100. Production de coke de four des cokeries sidérurgiques de l'ensemble de la Communauté, et importance relative de leur production dans la production totale de coke de four
101. Verbrauch von flüssigen und festen Brennstoffen, ausser Koks und Koksgruss in den Werken der Eisen- und Stahlindustrie der Gemeinschaft . . . . .		101. Consommation de combustibles liquides et solides autres que coke et poussière de coke dans les usines sidérurgiques de la Communauté
101A. Verbrauch an Koks nach Ländern und Anlagen in den Werken der Eisen- und Stahlindustrie der Gemeinschaft (ohne Hüttenkokereien) . . . . .	148—149	101A. Consommation de coke, par pays et par service, dans les usines sidérurgiques de la Communauté (cokeries sidérurgiques exclues)
102. Verbrauch an Koks pro Tonne erzeugten Sinters bzw. Roheisens in den Hütteninteranlagen sowie in den Roheisen-Erzeugungsanlagen nach Ländern der Gemeinschaft . . . . .	150	102. Consommation de coke, par tonne de produit obtenu, dans les installations d'agglomération et dans les installations productrices de fonte, par pays, dans la Communauté
103. Zugänge an festen Brennstoffen bei den Hüttenwerken der Gemeinschaft (ohne Hüttenkokereien) . . . . .	151	103. Réceptions de combustibles solides des usines sidérurgiques de l'ensemble de la Communauté (cokeries sidérurgiques exclues)
104. Verbrauch von Brennstoffen und Energie in der Eisen- und Stahlindustrie der Gemeinschaft (ohne Hüttenkokereien und unabhängige Stahlgießereien) . . . . .	152—153	104. Bilan de la consommation de combustibles et d'énergie dans la sidérurgie de la Communauté (sans les cokeries sidérurgiques ni les fonderies d'acier indépendantes)

INDICE (Seguito)	Pagina Bladz.	INHOUDSOPGAVE (Vervolg)
Prodotti finiti e terminali:		Eindprodukten en verder bewerkte produkten:
87. Evoluzione, per paese, dell'importanza relativa degli scambi esteri di prodotti finiti e finali (incl. i coils) espressi in % della produzione di prodotti finiti . . . .	128	87. Verloop van de relatieve betekenis van het ruilverkeer in eindprodukten en verder bewerkte produkten (met inbegrip coils), uitgedrukt in % van de totale produktie van eindprodukten (per land)
88. Evoluzione, per l'insieme della Comunità, della ripartizione per paese o zona geografica (in % del totale) degli scambi di prodotti finiti e finali (esclusi i coils), con i paesi terzi . . . . .	129	88. Verloop van het aandeel per land resp. landengroep aan het ruilverkeer van de landen van de Gemeenschap met derde landen in eindprodukten en verder bewerkte produkten (uitgezonderd coils), in % van het totale ruilverkeer
88 bis Importazioni ed esportazioni di acciai fini al carbonio e acciai legati (prodotti del trattato) per paesi o zone geografiche . . . . .	130	88 bis Invoer en uitvoer van koolstofstaal en gelegeerd staal (van onder het Verdrag vallende produkten) per land of landengroep
<b>VI — Approvvigionamento e consumo di materie prime e di energia</b>		<b>VI — Voorziening met en verbruik van grondstoffen en energie</b>
89. Produzione di agglomerati di minerale di ferro e di mattonelle di agglomerati degli stabilimenti siderurgici per paese nella Comunità . . . . .	132	89. Produktie van gesinterde ertsen en ertsbriketten in de ijzer- en staalindustrie per land van de Gemeenschap
90. Consumo di agglomerati di minerale di ferro negli altiforni per paese nella Comunità (consumo totale e rifornimento in kg per tonnellata di ghisa prodotta). . . .	133	90. Verbruik van gesinterde ertsen in de hoogovens per land van de Gemeenschap (verbruik in totaal en in kg per ton geproduceerd ruwijzer)
91. Consumo di minerale di ferro, per paese e per reparto, nella Comunità . . . . .	134—135	91. Verbruik van ijzererts per installatie en per land van de Gemeenschap
92. Consumo di minerale di manganese, per paese e per reparto, nella Comunità . . . . .	136—137	92. Verbruik van mangaanerts per installatie en per land van de Gemeenschap
93. Consumo di ceneri di piriti nei paesi della Comunità (impianti di agglomerazione e altiforni) . . . . .	138	93. Verbruik van pyriet-residu per land van de Gemeenschap (sinterinstallaties en hoogovens)
94. Consumo di rottame, di ghisa, di ghisa speculare e di ferro-manganese carburato nella Comunità . . . . .	139	94. Verbruik van schroot, ruwijzer, spiegelijzer en hoogoven-ferromangaan in de Gemeenschap
95. Consumo per paese di rottami di ferro e di ghisa per tonnellata d'acciaio prodotta e secondo il processo di fabbricazione per l'insieme della Comunità . . . . .	140—141	95. Verbruik van schroot en ruwijzer per ton ruwstaal verdeeld naar produktieprocedures, per land en voor de Gemeenschap in totaal
96. Consumo di rottame, per paese e per reparto, nella Comunità . . . . .	142—143	96. Verbruik van schroot per installaties en per land van de Gemeenschap
97. Consumo di rottame per tonnellata di ghisa prodotta nelle installazioni produttrici di ghisa, per paese, nella Comunità . . . . .	144	97. Verbruik van schroot in de produktie-installaties voor ruwijzer per ton geproduceerd ruwijzer per land van de Gemeenschap
Consumo di ghisa, di ghisa speculare e di ferro-manganese carburato per la produzione di acciaio, per paese, nella Comunità:		Verbruik van ruwijzer, spiegelijzer en hoogoven-ferromangaan voor de staalproduktie per land van de Gemeenschap:
98. Germania (RF) — Francia — Italia . . . . .	145	98. Duitsland (BR) — Frankrijk — Italië
99. Paesi Bassi — Belgio — Lussemburgo . . . . .	146	99. Nederland — België — Luxemburg
100. Produzione di coke da forno delle cokerie siderurgiche dell'insieme della Comunità e aliquota nella produzione totale di coke da forno . . . . .	147	100. Produktie van hoogovencokes in de hoogovencokesfabrieken verbonden aan de ijzer- en staalindustrie van de Gemeenschap en aandeel aan de totale hoogovencokesproduktie
101. Consumo di combustibili liquidi e solidi eccetto polvere di coke negli stabilimenti siderurgici della Comunità . .		101. Verbruik van vloeibare en vaste brandstoffen met uitzondering van cokes en cokesgruis in de ijzer- en staalindustrie van de Gemeenschap
101A. Consumo di coke, per paese e per installazioni, negli stabilimenti siderurgici della Comunità (cokerie siderurgiche escluse) . . . . .	148—149	101A. Verbruik van cokes per land en per installatie in de ijzer- en staalindustrie van de Gemeenschap (hoogovencokesfabrieken niet inbegrepen)
102. Consumo di coke, per tonnellata di prodotto ottenuto, negli impianti di agglomerazione e nelle installazioni produttrici di ghisa, per paese, nella Comunità . . . .	150	102. Verbruik van cokes per ton geproduceerd sinter in de sinterinstallaties en per ton geproduceerd ruwijzer in de installaties voor de produktie van ruwijzer per land van de Gemeenschap
103. Arrivi di combustibili solidi negli stabilimenti siderurgici dell'insieme della Comunità (cokerie siderurgiche escluse) . . . . .	151	103. Aanvoer van vaste brandstoffen bij de ijzer- en staalindustrie van de Gemeenschap (hoogovencokesfabrieken niet inbegrepen)
104. Consumo di combustibili e di energia nella siderurgia della Comunità (non comprese le cokerie siderurgiche né le fonderie di acciaio indipendenti) . . . . .	152—153	104. Verbruik van brandstoffen en energie bij de ijzer- en staalindustrie van de Gemeenschap (hoogovencokesfabrieken en onafhankelijke staalgietereien niet inbegrepen)

INHALTSVERZEICHNIS (Fortsetzung)	Seite Page	TABLE DES MATIÈRES (Suite)	
<b>VII — Unabhängige Stahlgießereien</b>		<b>VII — Fonderies d'acier indépendantes</b>	
105. Erzeugung von Flüssigstahl für Stahlguß nach Verfahren in den unabhängigen Stahlgießereien der Gemeinschaft (Mengen und Anteil an der Gesamterzeugung) . . . . .	156	105. Production d'acier liquide pour moulage, par procédés, dans l'ensemble des fonderies d'acier indépendantes de la Communauté (Quantités et importance relative)	
106. Rohstoffverbrauch in den unabhängigen Stahlgießereien der Gemeinschaft . . . . .	157	106. Consommation de matières premières de l'ensemble des fonderies d'acier indépendantes de la Communauté	
<b>VIII — Stahlhandel</b>		<b>VIII — Négoce des produits sidérurgiques</b>	
Netto-Zugänge und -Lieferungen der Händler an Eisen- und Stahlerzeugnissen		Réceptions nettes et livraisons nettes de produits sidérurgiques des négociants par produits	
107. EGKS . . . . .	160—161	107. CECA	
108. Deutschland (BR) . . . . .	162—163	108. Allemagne (RF)	
109. Frankreich . . . . .	164—165	109. France	
110. Italien . . . . .	166—167	110. Italie	
111. Niederlande . . . . .	168—169	111. Pays-Bas	
112. Belgien . . . . .	170—171	112. Belgique	
<b>Teil II — Schrott</b>		<b>II<sup>e</sup> Partie — Ferrailles</b>	
113. Gesamtlieferungen der Schrotthändler der Gemeinschaft (Gußbruch und Stahlschrott) . . . . .	174	113. Livraisons totales des négociants en ferraille de l'ensemble de la Communauté (ferraille de fonte et d'acier)	
114. Netto-Lieferungen der Schrotthändler an Stahlschrott nach Ländern der Gemeinschaft . . . . .	175	114. Livraisons nettes de ferrailles d'acier des négociants en ferraille de chaque pays de la Communauté	
115. Außenhandel und Binnenaustausch an Schrott nach Sorten für die Gemeinschaft insgesamt . . . . .	176	115. Commerce extérieur et échanges intérieurs de ferraille pour l'ensemble de la Communauté par catégories	
Ein- und Ausfuhr von Schrott nach Ländern oder Ländergruppen:		Importations et exportations de ferraille par pays ou zones géographiques:	
116. EGKS — Deutschland (BR) . . . . .	177	116. CECA — Allemagne (RF)	
117. Frankreich — Italien . . . . .	178	117. France — Italie	
118. Niederlande — BLWU . . . . .	179	118. Pays-Bas — UEBL	
<b>Teil III — Eisen- und Manganerzgruben</b>		<b>III<sup>e</sup> Partie — Mines de fer et de manganèse</b>	
<b>I — Erzeugung — Lieferungen — Beschäftigte — Löhne — Leistungen</b>		<b>I — Production — Livraisons — Emploi — Salaires — Rendement</b>	
119. Förderung und Bestände an Eisenerz der Eisenerzgruben der Gemeinschaft nach Qualitäten . . . . .	182	119. Production et stocks de minerai de fer par qualités dans les mines de la Communauté	
120. Versand der Eisenerzgruben der Gemeinschaft nach Qualitäten . . . . .	183	120. Livraisons des mines de fer de la Communauté par qualité de minerai	
Eisenerzförderung Versand und Bestände:		Production, livraisons et stocks:	
121. Deutschland (BR) — Frankreich . . . . .	184	121. Allemagne (RF) — France	
122. Italien — Luxemburg — Vereinigtes Königreich . . . . .	185	122. Italie — Luxembourg — Royaume Uni	
123. Förderung von Roherz und handelsfähigem Erz in der Gemeinschaft nach Bezirken . . . . .	186—187	123. Extraction brute et production marchande de minerai de fer dans la Communauté par régions	
124. Entwicklung der eingeschriebenen Beschäftigten im Eisenerzbergbau nach Ländern . . . . .	188—189	124. Évolution de la main-d'œuvre inscrite par pays dans les mines de fer	
125. Leistung je Mann und Schicht in den Eisenerzgruben nach Ländern . . . . .	190	125. Rendement par poste et par pays dans les mines de fer	
126. Bruttostundenlöhne nach Ländern im Eisenerzbergbau (direkter Durchschnittslohn in nationaler Währung) . . . . .	191	126. Salaire horaire par pays dans les mines de fer (salaire direct moyen en monnaie nationale)	
127. Erzeugung Bestände und Beschäftigte in den Manganerzgruben . . . . .	192	127. Production, stocks et main-d'œuvre des mines de manganèse	

INDICE (Seguito)	Pagina Bladz.	INHOUDSOPGAVE (Vervolg)	
<b>VII — Fonderie di acciaio indipendenti</b>		<b>VII — Onafhankelijke staalgietereien</b>	
105. Produzione di acciaio spillato per getti, secondo il processo di fabbricazione, delle fonderie di acciaio indipendenti della Comunità (quantità e importanza relativa).	156	105. Produktie van vloeibaar staal voor gietwerk per procédé in de onafhankelijke staalgietereien van de Gemeenschap (Hoeveelheden en aandeel in de totale produktie)	
106. Consumo di materie prime dell'insieme delle fonderie di acciaio indipendenti della Comunità . . . . .	157	106. Grondstoffenverbruik van de onafhankelijke staalgietereien van de Gemeenschap	
<b>VIII — Commercio dei prodotti siderurgici</b>		<b>VIII — Staalhandel</b>	
Arrivi netti e consegne nette di prodotti siderurgici dei commercianti, per prodotto		Netto-ontvangsten en leveringen van ijzer- en staalprodukten van de handelaren per produkt	
107. CECA . . . . .	160—161	107. EGKS	
108. Germania (RF) . . . . .	162—163	108. Duitsland (BR)	
109. Francia . . . . .	164—165	109. Frankrijk	
110. Italia . . . . .	166—167	110. Italië	
111. Paesi Bassi . . . . .	168—169	111. Nederland	
112. Belgio . . . . .	170—171	112. België	
<b>II Parte — Rottame</b>		<b>Deel II : Schroot</b>	
113. Consegne totali dei commercianti in rottame dell'insieme della Comunità (rottame di ghisa e d'acciaio) . . . . .	174	113. Totale leveringen door de schroothandelaren van de Gemeenschap (gegooten schroot en staalschroot)	
114. Consegne nette di rottame di acciaio dei commercianti in rottame, per paese della Comunità . . . . .	175	114. Nettoleveringen van staalschroot door de schroothandelaren per land van de Gemeenschap	
115. Commercio estero e scambi all'interno di rottame, per l'insieme della Comunità e per categorie . . . . .	176	115. Buitenlandse handel van en ruilverkeer binnen de Gemeenschap in schroot per land	
Importazioni e esportazioni di rottame per paesi o zone geografiche:		In- en uitvoer van schroot per land resp. landengroep:	
116. CECA — Germania (RF) . . . . .	177	116. EGKS — Duitsland (BR)	
117. Francia — Italia . . . . .	178	117. Frankrijk — Italië	
118. Paesi Bassi — UEBl . . . . .	179	118. Nederland — BLEU	
<b>III Parte — Miniere di ferro e di manganese</b>		<b>Deel III : IJzererts- en mangaanertsmijnen</b>	
<b>I — Produzione — Consegne — Impiego — Salari — Rendimento</b>		<b>I — Produktie — Leveringen — Werknemers — Lonen — Prestaties:</b>	
119. Produzione e giacenze di minerale di ferro per qualità nelle miniere della Comunità . . . . .	182	119. Winning en voorraden van ijzererts der ijzerertsmijnen in de Gemeenschap per soort	
120. Consegne delle miniere di ferro della Comunità per qualità di minerale . . . . .	183	120. Leveringen der ijzerertsmijnen in de Gemeenschap per soort	
Produzione, consegne e scorte di minerale di ferro:		Ijzerertswinning, leveringen en voorraden bij de mijnen:	
121. Germania (RF) — Francia . . . . .	184	121. Duitsland (BR) — Frankrijk	
122. Italia — Lussemburgo — Regno Unito . . . . .	185	122. Italië — Luxemburg — Verenigd Koninkrijk	
123. Estrazione grezza e produzione commerciabile di minerale di ferro nella Comunità per regioni . . . . .	186—187	123. Winning van ruwerts en in de handel gangbaar erts in de Gemeenschap per bekken	
124. Sviluppo della mano d'opera nelle miniere di ferro per paese . . . . .	188—189	124. Ontwikkeling van het aantal ingeschreven werknemers in de ijzerertsmijnen per land	
125. Rendimento per turno e per paese nelle miniere di ferro . . . . .	190	125. Prestatie per man en per dienst in de ijzerertsmijnen per land	
126. Salario orario per paese nelle miniere di ferro (salario diretto medio in moneta nazionale) . . . . .	191	126. Bruto-uurlonen per land in de ijzerertsmijnen (directe gemiddelde lonen in nationale munt)	
127. Produzione, giacenze e mano d'opera delle miniere di manganese . . . . .	192	127. Produktie, voorraden en aantal werknemers in mangaanertsmijnen	

INHALTSVERZEICHNIS (Fortsetzung)	Seite Page	TABLE DES MATIÈRES (Suite)
<p align="center"><b>II — Außenhandel und Binnenaustausch der Gemeinschaft an Eisenerz, Manganerz und Schwefelkiesabbränden (Außenhandelsstatistik):</b></p>		<p align="center"><b>II — Commerce extérieur du minerai de fer, du minerai de manganèse et des cendres de pyrites, et échanges à l'intérieur de la Communauté (Statistiques douanières):</b></p>
<p>128. Außenhandel und Binnenaustausch der Gemeinschaft an Eisenerz, Manganerz und Schwefelkiesabbränden . . .</p> <p align="center">Einfuhr und Ausfuhr von Eisenerz, Manganerz und Schwefelkiesabbränden nach Ländern oder Ländergruppen</p> <p>129. EGKS . . . . .</p> <p>130. Deutschland (BR) . . . . .</p> <p>131. Frankreich . . . . .</p> <p>132. Italien . . . . .</p> <p>133. Niederlande . . . . .</p> <p>134. BLWU . . . . .</p>	<p align="center">194</p> <p align="center">195</p> <p align="center">196</p> <p align="center">197</p> <p align="center">198</p> <p align="center">199</p> <p align="center">200</p>	<p>128. Commerce extérieur et échanges intérieurs de minerai de fer, de minerai de manganèse et de cendres de pyrites pour l'ensemble de la Communauté</p> <p align="center">Importations et exportations de minerai de fer, de minerai de manganèse et de cendres de pyrites par pays ou zones géographiques:</p> <p>129. CECA</p> <p>130. Allemagne (RF)</p> <p>131. France</p> <p>132. Italie</p> <p>133. Pays-Bas</p> <p>134. UEBl</p>
<p align="center"><b>Teil IV — Verschiedenes</b></p>		<p align="center"><b>IV* Partie — Statistiques diverses</b></p>
<p align="center"><b>I — Umlage</b></p>		<p align="center"><b>I — Prélèvement</b></p>
<p>135. Entwicklung des Umlagesatzes auf den Wert der unter den Vertrag über die EGKS fallenden Erzeugnisse in % und EWA-Rechnungseinheiten je Tonne Erzeugnisse</p> <p>136. Entwicklung der Umlagesätze je Tonne auf die Erzeugung der Eisen- und Stahlerzeugnisse nach Ländern in Landeswährung . . . . .</p> <p align="center">Entwicklung der Umlagemeldungen in Werten nach Ländern und Erzeugnissen sowie Anteil der einzelnen Erzeugnisse in %:</p>	<p align="center">202</p> <p align="center">203</p>	<p>135. Évolution du taux du prélèvement sur la valeur des productions CECA en % et en unités de compte AME, par t.m. de produits</p> <p>136. Évolutions par pays en monnaie nationale des taux du prélèvement à la tonne sur la production des produits sidérurgiques</p> <p align="center">Évolution des déclarations relatives au prélèvement, en valeur par pays et par produits et contribution relative en % de chaque produit:</p>
<p>137. Deutschland (BR) — Frankreich . . . . .</p> <p>138. Italien — Niederlande . . . . .</p> <p>139. Belgien — Luxemburg . . . . .</p> <p>140. EGKS . . . . .</p> <p>141. Anteil des Betrags der einzelnen Länder an der EGKS-Umlage in % . . . . .</p>	<p align="center">204</p> <p align="center">205</p> <p align="center">206</p> <p align="center">207</p> <p align="center">207</p>	<p>137. Allemagne (RF) — France</p> <p>138. Italie — Pays-Bas</p> <p>139. Belgique — Luxembourg</p> <p>140. CECA</p> <p>141. Part en % de la contribution de chaque pays au prélèvement CECA</p>
<p align="center"><b>II — Bestände und Bestandsveränderungen nach Erzeugnisgruppen bei den Erzeugern und bei den Händlern in den Ländern der Gemeinschaft</b></p>		<p align="center"><b>II — Stocks réels et variations des stocks par groupe de produits chez les producteurs et les négociants dans les pays de la Communauté</b></p>
<p>142. Bestände . . . . .</p>	<p align="center">210—211</p>	<p>142. Stocks</p>
<p align="center"><b>III — Industrien der ersten Verarbeitungsstufe von Eisen und Stahl</b></p>		<p align="center"><b>II — Industries de la première transformation de la fonte et de l'acier</b></p>
<p>143. Erzeugung der verschiedenen Industrien der ersten Verarbeitungsstufe von Eisen und Stahl nach Ländern</p>	<p align="center">214—215</p>	<p>143. Production, par pays, des diverses industries de la première transformation de la fonte et de l'acier</p>

INDICE (Seguito)	Pagina Bladz.	INHOUDSOPGAVE (Vervolg)
<b>II — Commercio estero di minerale di ferro, di minerale di manganese e di ceneri di piriti e scambi all'interno della Comunità (Statistiche doganali):</b>		<b>II — Buitenlandse handel en ruilverkeer van de Gemeenschap in ijzererts, mangaanerts en pyriet-residu (Douanestatistieken):</b>
128. Commercio estero e scambi all'interno della Comunità di minerale di ferro, di minerale di manganese e di ceneri di piriti. . . . .	194	128. Buitenlandse handel van en ruilverkeer binnen de Gemeenschap in ijzererts, mangaanerts en pyrietresidu
<p style="text-align: center;">Importazioni e esportazioni di minerale di ferro, di minerale di manganese e di ceneri di piriti per paesi o zone geografiche</p>		<p style="text-align: center;">Invoer en uitvoer van ijzererts, mangaanerts en pyriet-residu per land resp. landengroep:</p>
129. CECA . . . . .	195	129. EGKS
130. Germania (RF). . . . .	196	130. Duitsland
131. Francia . . . . .	197	131. Frankrijk
132. Italia . . . . .	198	132. Italië
133. Paesi Bassi . . . . .	199	133. Nederland
134. UEBL . . . . .	200	134. BLEU
<b>IV Parte — Statistiche varie</b>		<b>Deel IV : Diverse statistieken</b>
<b>I — Prelievo</b>		<b>I — Heffing</b>
135. Evoluzione del tasso di prelievo sul valore della produzione CECA in % e in unità di conto AME per tonnellata di prodotto . . . . .	202	135. Verloop van de heffing op de waarde van de onder het EGKS-Verdrag vallende produkten, in % en in EMO-rekeneenheden per ton
136. Evoluzione per paese in valuta nazionale dei tassi di prelievo per tonnellata sulla produzione dei prodotti siderurgici . . . . .	203	136. Verloop van de heffing per ton op de produktie van ijzer- en staalprodukten, per land in nationale valuta
<p style="text-align: center;">Evoluzione delle dichiarazioni relative al prelievo, in valore per paese e per prodotti e in % per prodotto:</p>		<p style="text-align: center;">Verloop van de aangiften met betrekking tot de heffing, per land en per produkt, in waarde en aandeel in % van elk produkt:</p>
137. Germania (RF) — Francia . . . . .	204	137. Duitsland (BR) — Frankrijk
138. Italia — Paesi Bassi . . . . .	205	138. Italië — Nederland
139. Belgio — Lussemburgo . . . . .	206	139. België — Luxemburg
140. CECA . . . . .	207	140. EGKS
141. Quota percentuale di ogni paese sul prelievo CECA . . . . .	207	141. Het aandeel in % van de bijdrage van elk land in de EGKS-heffing
<b>II — Scorte reali e variazioni delle scorte per gruppo di prodotti presso i produttori e commercianti nei paesi della Comunità</b>		<b>II — Werkelijke voorraden en voorraadmutaties per produktengroep bij de producenten en bij de handelaren in de landen van de Gemeenschap</b>
142. Scorte . . . . .	210—211	142. Voorraden
<b>III — Industria della prima trasformazione della ghisa e dell'acciaio</b>		<b>III — Primaire ijzer- en staalverwerkende industrieën</b>
143. Produzione, per paese, delle diverse industrie della prima trasformazione di ghisa e di acciaio . . . . .	214—215	143. Produktie van de verschillende primaire ijzer- en staalverwerkende industrieën per land


INHALTSVERZEICHNIS (Fortsetzung)	Seite Page	TABLE DES MATIÈRES (Suite)
<b>IV — Indirekter Stahlaußenhandel Endverbrauch an Rohstahl</b>		<b>IV — Échanges indirects d'acier Consommation finale d'acier brut</b>
144. Die indirekte Aus- und Einfuhr von Stahl (einschließlich des Austauschs von Eisen- und Stahlerzeugnissen außerhalb des Vertrages), umgerechnet in Rohstahlgewicht. . . . .	218	144. Exportations et importations indirectes d'acier (y compris les échanges des produits sidérurgiques hors traité) calculées en équivalent d'acier brut
145. Ausfuhren, Einfuhren und Nettoausfuhren an Stahl: direkt (Vertragserzeugnisse) und indirekt (Nichtvertragserzeugnisse und sonstige Fertigerzeugnisse der weiterverarbeitenden Stahlindustrie), umgerechnet in Rohstahlgewicht für jeden Mitgliedstaat und für die Gemeinschaft insgesamt . . . . .	220	145. Exportations, importations et exportations nettes d'acier, directes (produits du traité) et indirectes (produits hors traité et autres produits finis des industries de transformation de l'acier), calculées en équivalent d'acier brut pour chaque pays membre et pour l'ensemble de la Communauté
146. Endverbrauch an Rohstahl nach Ländern — insgesamt und in kg pro Kopf der Bevölkerung — in der Gemeinschaft (1955-1966) . . . . .	222	146. Consommation finale d'acier brut par pays — total et kg par habitant — dans la Communauté (1955-1966)
Viersprachiges Verzeichnis der in dem Bulletin aufgeführten Ländernamen . . . . .	223	Index en quatre langues des noms des pays cités dans le Bulletin
Veröffentlichungen des Statistischen Amtes der Europäischen Gemeinschaften . . . . .	225—229	Publications de l'Office Statistique des Communautés Européennes



INDICE (Seguito)	Pagina Bladz.	INHOUDSOPGAVE (Vervolg)
<b>IV — Commercio estero indiretto d'acciaio Consumo finale di acciaio grezzo</b>		<b>IV — Indirecte buitenlandse handel in staal Eindverbruik van ruwstaal</b>
144. Esportazioni ed importazioni indirette d'acciaio (inclusi i prodotti siderurgici fuori trattato) calcolate in equivalente di acciaio grezzo . . . . .	218	144. Indirecte in- en uitvoer van staal (met inbegrip van de ijzer- en staalprodukten die niet onder het Verdrag vallen) uitgedrukt in ruwstaal-equivalent
145. Esportazioni, importazioni e esportazioni nette d'acciaio, dirette (prodotti del trattato) ed indirette (prodotti fuori trattato e altri prodotti finiti delle industrie di trasformazione dell'acciaio), calcolate in equivalente di acciaio grezzo per ciascuno dei paesi membri e per l'insieme della Comunità . . . . .	220	145. Uitvoer, invoer en netto-uitvoer van staal: direct (produkten welke vallen onder het Verdrag) en indirect (produkten welke niet vallen onder het Verdrag en andere eindprodukten van de verwerkende staalindustrie omgerekend in ruwstaal voor iedere Lid-Staat en voor het totaal van de Gemeenschap
146. Consumo finale di acciaio grezzo per paese — totale e in kg per abitante — nella Comunità (1955-1966) . . .	222	146. Eindverbruik van ruwstaal per land — totaal en in kg per hoofd der bevolking in de landen van de Gemeenschap (1955-1966)
Indice in quattro lingue dei nomi dei paesi menzionati nel bollettino . . . . .	223	Viertelige lijst van de in het handboek vermelde landen
Pubblicazioni dell'Istituto statistico delle Comunità europee	225—229	Publikaties van het Bureau voor de Statistiek der Europese Gemeenschappen

ZEICHEN UND ABKÜRZUNGEN		ABRÉVIATIONS ET SIGNES EMPLOYÉS
Null (nichts)	—	Néant
Unbedeutend (im allgemeinen weniger als die Hälfte der kleinsten in der betreffenden Reihe verwendeten Einheit oder Dezimalzahlen)	0	Donnée très faible (généralement inférieure à la moitié de la dernière unité ou décimale des nombres mentionnés sous la rubrique)
Kein Nachweis vorhanden	.	Donnée non disponible
Unsichere oder geschätzte Angabe	( )	Donnée incertaine ou estimée
Dasselbe, falls die Schätzung vom Statistischen Amt der Europäischen Gemeinschaften vorgenommen wurde	[ ]	Dito, dans le cas où l'estimation est faite par l'Office statistique des Communautés européennes
Vorläufige Angabe	p/prov.	Donnée provisoire
Million	Mio	Million
Milliarde	Mrd	Milliard
Nicht getrennt ausgewiesen	ND	Non distinguée
A.n.g. (anderweitig nicht genannt)	NDA	Non dénommée ailleurs
Berichtigte Angabe(n)	r	Donnée rectifiée
Geheim	s	Secret
Prozent	%	Pourcentage
Durchschnitt	Ø	Moyenne
Weniger als	<	Moins de
Mehr als	>	Plus de
Zeitraum mehrerer voller Kalenderjahre (z.B. 1.1.58 bis 31.12.60)	1958—60	Période de plusieurs années civiles (p. ex.: du 1.1.58 au 31.12.60)
12 Monate zweier Kalenderjahre (z.B. Rechnungsjahr gleich Juli/Juni)	1958/59	Période de douze mois consécutifs (p. ex.: année fiscale de Juillet à Juin)
Metrische Tonne	t	Tonne métrique
Kilogramm	kg	Kilogramme
Stunde	h	Heure
Kubikmeter	m <sup>3</sup>	Mètre cube
Megawatt	M.W.	Mégawatt
Kilowatt	kW	Kilowatt
Megawattstunde	MWh	Mégawatt-heure
Kilowattstunde	kWh	Kilowatt-heure
Kilovolt-Ampere	kVA	Kilovolt-ampère
Deutsche Mark	DM	Deutschmark
Französischer Franken	Ffr	Franc français
Lire	Lit	Lire
Gulden	Fl	Florin
Belgischer Franken	Fb	Franc belge
Luxemburger Franken	Flbg	Franc luxembourgeois
Dollar	\$	Dollar
Pfund Sterling	£	Livre sterling
Rechnungseinheit EWA (Europäisches Währungsabkommen)	RE/UC	Unité de compte A M E (Accord monétaire européen)
Statistisches Amt der Europäischen Gemeinschaften	SAEG/OSCE	Office statistique des Communautés européennes
Europäische Gemeinschaft für Kohle und Stahl	EGKS/CECA	Communauté européenne du charbon et de l'acier
Europäische Wirtschaftsgemeinschaft	EWG/CEE	Communauté économique européenne
Belgisch-luxemburgische Wirtschaftsunion	BLWU/UEBL	Union économique belgo-luxembourgeoise
Assoziierte überseeische Länder und Hoheitsgebiete	PTOM	Pays et territoires d'outre-mer, associés à la C.E.E
Europäische Freihandelsassoziation (EFTA)	AELE	Association européenne de libre-échange
Verbrauch	C	Consommation
Erzeugung	P	Production
Lieferungen	L	Livraisons
Internationales Warenverzeichnis für den Außenhandel	CST	Classification statistique et tarifaire

ABBREVIAZIONI E SEGNI CONVENZIONALI		TEKENS EN AFKORTINGEN
Il fenomeno non esiste	—	Nul
Cifra bassissima (generalmente inferiore alla metà dell'ultima unità o dell'ultimo decimale dei numeri indicati sotto la rispettiva rubrica)	0	Zeer kleine hoeveelheid (in het algemeen minder dan de helft van de kleinste, in de betreffende reeks, gebruikte eenheid of decimaal)
Dato non disponibile	.	Geen gegevens beschikbaar
Dato incerto o stima	()	Onzekere of geschatte gegevens
Stima effettuata dall'Istituto statistico delle Comunità europee	[]	Schatting van het Bureau voor de Statistiek der Europese Gemeenschappen
Dato provvisorio	p/prov.	Voorlopig gegeven
Milione	Mio	Miljoen
Miliardo	Mrd	Miljard
Non distinti	ND	Niet afzonderlijk opgegeven
Non denominati altrove	NDA	Niet elders vermeld
Riveduto	r	Herzien
Segreto	s	Geheim
Percentuale	%	Percentage
Media	∅	Gemiddelde
Meno di	<	Minder dan
Più di	>	Meer dan
Periodo di più anni civili (ad es.: dal 1°1.58 al 31.12.60)	1958—60	Tijdsduur van meerdere volle kalenderjaren (bijv.: 1.1.58 tot 31.12.60)
12 mesi consecutivi (ad es.: esercizi finanziari = luglio/giugno)	1958/59	12 maanden van 2 kalenderjaren (bijv. fiscaal boekjaar = juli/juni)
Tonnellata metrica	t	Metrieke tonnen
Chilogrammo	kg	Kilogram
Ora	h	Uur
Metro cubo	m <sup>3</sup>	Kubieke meter
Megawatt	M.W.	Megawatt
Kilowatt	kW	Kilowatt
Megawatt-ora	MWh	Megawattuur
Kilowatt-ora	kWh	Kilowattuur
Kilovolt-ampère	kVA	Kilovolt-ampère
Marco tedesco	DM	Duitse mark
Franco francese	Ffr.	Franse frank
Lira	Lit	Lire
Fiorino	Fl	Gulden
Franco belga	Fb	Belgische frank
Franco lussemburghese	Fibg	Luxemburgse frank
Dollaro	\$	Dollar
Lira sterlina	£	Pond Sterling
Unità di conto AME (Accordo monetario europeo)	RE/UC	Rekeneenheid EMO (Europese Monetaire Overeenkomst)
Istituto statistico delle Comunità europee	SAEG/OSCE	Bureau voor de Statistiek der Europese Gemeenschappen
Comunità europea del carbone e dell'acciaio	EGKS/CECA	Europese Gemeenschap voor Kolen en Staal
Comunità economica europea	EWG/CEE	Europese Economische Gemeenschap
Unione economica Belgo-Lussemburghese	BLEU/UEBL	Belgisch-Luxemburgse Economische Unie
Paesi e territori d'oltremare associati	PTOM	De geassocieerde landen en gebieden overzee
Associazione europea di libero scambio	AELE	Europese Vrijhandelsassociatie
Consumo	C	Verbruik
Produzione	P	Productie
Consegna	L	Leveringen
Classificazione statistica e tariffaria	CST	Classificatie voor Statistiek en tarief van de internationale handel



STATISTISCHER SONDERBERICHT

Lohnkosten in der Eisen- und Stahlindustrie

---

NOTE STATISTIQUE

Le coût de la main-d'œuvre dans l'industrie sidérurgique

---

NOTA STATISTICA

Il costo della manodopera nell'industria siderurgica

---

SPECIALE STATISTISCHE BIJLAGE

De kosten van arbeidskrachten in de ijzer- en staalindustrie

**Die Kosten für die Arbeiter  
in der Eisen- und Stahlindustrie 1972**

Die Entlohnung der Arbeiter in den EGKS-Industrien wird vierteljährlich in der laufenden Verdienststatistik nachgewiesen, ist aber auch Gegenstand von Erhebungen für ein ganzes Jahr, die von Statistischen Amt der Europäischen Gemeinschaften nach einheitlichen Methoden durchgeführt werden.

Die Erhebungen auf Jahresbasis wurden von 1953 bis 1969 jedes Jahr veranstaltet. Seitdem setzt aber nur noch die Eisen- und Stahlindustrie diesen Jahresrhythmus fort; die Vertreter des Steinkohlen- und des Eisenerzbergbaus haben sich nämlich inzwischen dafür ausgesprochen, diese Erhebung nur noch alle drei Jahre vorzunehmen, wie es bereits für alle übrigen Industrien des Gemeinsamen Marktes der Fall ist.

Dieser Sonderbericht betrifft nur die Eisen- und Stahlindustrie. Er soll die wichtigsten Ergebnisse der Erhebung für das Jahr 1972 in bezug auf die Entlohnung der Arbeiter und auf die Lohnnebenkosten vom Standpunkt der Unternehmernaufwendungen aus darlegen. Die entsprechenden Beträge je geleistete Arbeitsstunde werden nach den einzelnen Kostenelementen in nationaler Währung, in belgischen Franken und in Prozent der Gesamtaufwendungen nachgewiesen. Da sich diese Erhebungen schon seit vielen Jahren wiederholen, wird der Leser auch auf die früheren Veröffentlichungen und insbesondere auf die Ergebnisse der umfassenden Erhebung für 1969 verwiesen (1).

Die Gesamtaufwendungen an Löhnen und Lohnnebenkosten betragen 1972 - in belgischen Franken (2) - 191,99 Fb in den Niederlanden, wo die höchsten Kosten der Gemeinschaft gemessen wurden. Danach kommen, in abnehmender Reihenfolge, Belgien (183,65 Fb), Deutschland (182,44 Fb), Luxemburg (179,91 Fb) und Italien (157,54 Fb) mit Abständen von 4,3 % bzw. 5,0 %, 6,3 % und 17,9 % und schließlich Frankreich (133,56 Fb), wofür der Unterschied fast 30 % beträgt.

Die Kostensteigerung gegenüber 1971 erreicht aufgrund der Beträge in nationaler Währung folgende Raten :

Deutschland	12,8 %
Frankreich	14,8 %
Italien	9,8 %
Niederlande	8,1 %
Belgien	14,6 %
Luxemburg	13,2 %

Zur Struktur der Arbeiter-Kosten läßt sich feststellen, daß der Anteil der direkten Kosten (3) in Luxemburg (83 %), aber auch in Deutschland und Belgien (78 %) verhältnismäßig stark ist, in den Niederlanden (71 %), in Frankreich und Italien (70 %) aber schwächer ausfällt.

(1) Vgl. „Löhne EGKS 1968“ Statistisches Amt der Europäischen Gemeinschaften; „Arbeitskosten in der Industrie 1969“, Sozialstatistik Nr. 3/1971.

(2) Die Umrechnung erfolgte nach den „EUR“-Paritäten für 1972 : 1 DM=13,91 Fb, 1 Ffr=8,76 Fb, 100 Lit.=7,71 Fb, 1 Fl=13,81 Fb.

(3) Direkte Kosten = Direktlohn + alle Prämien und Gratifikationen + Entlohnung für nicht gearbeitete Tage + Naturalleistungen.

**Le coût de la main-d'œuvre ouvrière  
dans l'industrie sidérurgique en 1972**

Les rémunérations des ouvriers des industries de la CECA font l'objet de statistiques courantes à cadence trimestrielle, d'une part, et d'enquêtes couvrant une année entière, d'autre part, effectuées selon des méthodes uniformes par l'Office statistique des Communautés européennes.

Les enquêtes sur base annuelle ont été réalisées à partir de 1953 tous les ans jusqu'en 1969. Mais depuis lors, seule l'industrie sidérurgique a maintenu le rythme annuel, les représentants des mines de houille et des mines de fer ayant préféré adopter pour cette enquête la cadence triennale qui est déjà pratiquée pour l'ensemble des autres industries du Marché commun.

La présente note statistique ne concerne que la sidérurgie. Elle a pour objet de fournir les principaux résultats de l'enquête portant sur l'année 1972 et concernant la rémunération ouvrière ainsi que les charges annexes considérées du point de vue du coût pour l'employeur. Les montants correspondants par heure travaillée ont été ventilés suivant les différents éléments du coût et exprimés en monnaies nationales, en francs belges et en pour-cent du total des dépenses. Ces enquêtes étant répétées depuis plusieurs années déjà, le lecteur voudra bien se référer aux publications antérieures et notamment à celle relative aux résultats de l'enquête générale pour 1969 (1).

Le montant horaire des dépenses totales en salaires et en charges patronales afférentes — converti en francs belges (2) — s'élève en 1972 à 191,99 Fb aux Pays-Bas, qui atteignent le coût le plus haut de la Communauté. Suivent dans l'ordre la Belgique (183,65 Fb), l'Allemagne (182,44 Fb), le Luxembourg (179,91 Fb) et l'Italie (157,54 Fb) avec des écarts de 4,3 %, 5,0 %, 6,3 % et 17,9 % respectivement. En France, le coût horaire s'élève à 133,56 Fb et l'écart atteint 30 %.

Les taux d'accroissement du coût par rapport à l'année 1971, calculés sur la base des montants en monnaies nationales, sont les suivants :

Allemagne	12,8 %
France	14,8 %
Italie	9,8 %
Pays-Bas	8,1 %
Belgique	14,6 %
Luxemburg	13,2 %

En ce qui concerne la structure du coût ouvrier, on peut constater que la part du coût direct (3) est relativement forte au Luxembourg (83 %), mais aussi en Allemagne et en Belgique (78 %), et plus faible aux Pays-Bas (71 %), en France et en Italie (70 %).

(1) Cf. « Salaires CECA 1968 », Office statistique des Communautés européennes; « Coût de la main-d'œuvre dans l'industrie en 1969 », Statistiques sociales no 3/1971.

(2) Conversion faite sur la base des parités en « EUR » : 1 DM=13,91 Fb, 1 Ffr=8,76 Fb, 100 Lit.=7,71 Fb, 1 Fl=13,81 Fb.

(3) Coût direct = salaire direct + toutes primes et gratifications + rémunérations pour journées non ouvrées + avantages en nature.

**Il costo del lavoro operaio  
nell'industria siderurgica nel 1972**

Le retribuzioni degli operai delle industrie della CECA sono oggetto di statistiche correnti a periodicità trimestrale e di indagini estese all'intero anno, effettuate con metodi uniformi dall'Istituto statistico delle Comunità europee.

Le indagini su base annuale sono state realizzate tutti gli anni dal 1953 fino al 1969. Successivamente solo l'industria siderurgica ha conservato il ritmo annuale mentre i rappresentanti delle miniere di carbone e delle miniere di ferro hanno preferito adottare per l'indagine la medesima periodicità triennale già in vigore per l'insieme delle altre industrie del Mercato commune.

La presente nota statistica concerne la sola siderurgia; essa ha lo scopo di fornire i principali risultati dell'indagine relativa all'anno 1972 e concernente la retribuzione operaia e gli oneri sociali considerati sotto il profilo del costo per il datore di lavoro. I corrispondenti importi per ora di lavoro sono stati ripartiti secondo i vari elementi del costo e sono stati espressi nelle rispettive monete nazionali, in franchi belgi ed in percentuale del complesso delle spese. Dato che questa indagine è ripetuta già da molti anni, il lettore potrà utilmente riferirsi alle pubblicazioni precedenti ed in particolare a quella relativa ai risultati dell'indagine generale per il 1969 (1).

L'importo orario delle spese complessive per retribuzioni ed oneri sociali inerenti — convertito in franchi belgi (2) — ammonta nel 1972 a 191,99 Fb nei Paesi Bassi, che presentano il costo più elevato della Comunità. Seguono nell'ordine il Belgio (183,65 Fb), la Germania (182,44 Fb), il Lussemburgo (179,91 Fb) e l'Italia (157,54 Fb) con scarti rispettivi del 4,3%, 5,0%, 6,3% e 17,9%. In Francia il costo orario ammonta a 133,56 Fb e lo scarto rispetto ai Paesi Bassi raggiunge il 30%.

I tassi di incremento del costo rispetto all'anno 1971, calcolati sulla base degli importi in monete nazionali, sono i seguenti:

Germania	12,8 %
Francia	14,8 %
Italia	9,8 %
Paesi Bassi	8,1 %
Belgio	14,6 %
Lussemburgo	13,2 %

Per quanto riguarda la struttura del costo operaio si può constatare che la parte del costo diretto (3) è relativamente elevata nel Lussemburgo (83%), ma anche in Germania e Belgio (78%), mentre è inferiore nei Paesi Bassi (71%), in Francia e in Italia (70%).

**De arbeidskosten voor de arbeiders  
in de ijzer- en staalindustrie in 1972**

De lonen van de arbeiders van de EGKS-industrieën zijn het voorwerp enerzijds van driemaandelijks statistieken en anderzijds van enquêtes die een gans jaar betreffen, gehouden volgens uniforme methodes door het Bureau voor de Statistiek der Europese Gemeenschappen.

De jaarlijkse enquêtes werden sinds 1953 ieder jaar gehouden tot in 1969. Sindsdien echter is het alleen nog de ijzer- en staalindustrie die het voorwerp uitmaakt van jaarlijkse enquêtes, gezien de vertegenwoordigers van de steenkolen- en ijzerertsminnen driejaarlijkse enquêtes verkozen zoals dit reeds het geval is voor alle andere bedrijfstakken van de gemeenschappelijke markt.

De onderhavige nota betreft slechts de ijzer- en staalindustrie. Zij heeft tot doel de voornaamste resultaten van de enquête 1972 voor te leggen welke betrekking hebben op de verdiensten van de arbeiders en de daarmee verband houdende werkgeverslasten, beschouwd als kostenfactor voor de werkgevers. De overeenkomstige bedragen per gewerkt uur werden onderverdeeld naar de verschillende kostenelementen en uitgedrukt in nationale valuta, in Belgische franken en in percenten van de totale uitgaven. Gezien deze enquête reeds sinds meerdere jaren gehouden werd, zal de lezer de reeds bestaande publikaties raadplegen en met name deze die de resultaten van de algemene enquête van 1969 inhoudt (1).

Het bedrag per uur van de totale uitgaven voor lonen en daarmee verband houdende werkgeverslasten — omgerekend in Belgische franken (2) — is in 1972 in Nederland 191,99 Fb. Dit zijn de hoogste kosten in de Gemeenschap. Dan komen in volgorde: België (183,65 Fb), Duitsland (182,44 Fb), Luxemburg (179,91 Fb) en Italië (157,54 Fb) met respectievelijk verschillen van 4,3%, 5,0%, 6,3% en 17,9%. De loonkosten per uur bedragen in Frankrijk 133,56 Fb waar het verschil 30% bereikt.

De stijgingen van de loonkosten ten opzichte van deze van het jaar 1971, berekend op basis van de nationale valuta's zijn de volgende:

Duitsland	12,8 %
Frankrijk	14,8 %
Italië	9,8 %
Nederland	8,1 %
België	14,6 %
Luxemburg	13,2 %

Voor wat de structuur van de arbeidskosten betreft, kan worden vastgesteld dat de kosten voor directe lonen (3) betrekkelijk hoog zijn in Luxemburg (83%), maar eveneens in Duitsland en in België (78%), en in mindere mate in Nederland (71%), in Frankrijk en in Italië (70%).

(1) Cfr. « Salari CECA 1968 », Instituto statistico delle Comunità europee; « Costo della manodopera nelle industrie nel 1969 », Statistiche Sociali n. 3/1971.

(2) Conversione effettuata sulla base delle parità monetarie in «EUR»: 1 DM=13,91 Fb, 1 Ffr=8,76 Fb, 100 Lit.=7,71 Fb, 1 Fl=13,81 Fb.

(3) Costo diretto = salario diretto + premi e gratifiche + retribuzione per giorni non lavorati + corresponsioni in natura.

(1) Zie „Lonen EGKS 1968”, Bureau voor de Statistiek der Europese Gemeenschappen; „Arbeidskosten in de nijverheid 1969”, Sociale Statistiek Nr. 3/1971.

(2) Omrekening op basis van de monetaire pariteiten „EUR”: 1 DM=13,91 Fb, 1 Ffr=8,76 Fb, 100 Lit.=7,71 Fb, 1 Fl=13,81 Fb.

(3) Directe kosten = direct loon + alle premies en gratificaties + beloning voor niet gewerkte dagen + voordelen in natura.

**Arbeitgeberaufwendungen an Löhnen und Lohnnebenkosten für die Arbeiter je Stunde  
in der Eisen- und Stahlindustrie 1972**  
Durchschnittswerte in Landeswährungen, in belgischen Franken (a) und in % der Gesamtkosten

*Montant horaire des dépenses en salaires et en charges patronales afférentes pour les ouvriers  
dans la sidérurgie en 1972*  
*Moyennes en monnaies nationales, en francs belges (a) et en % du total des dépenses*

Art der Aufwendungen Nature des dépenses	Deutschland (BR)			France			Italia		
	DM	Fb	%	Ffr	Fb	%	Lit.	Fb	%
1. Direktlohn (b) + regelmäßige Prämien Salaire direct (b) + primes et gratif. régulières	8,05	111,95	61,36	8,22	72,01	53,92	1 111	85,69	54,39
2. Sonstige Prämien und Gratifikationen Autres primes et gratifications	0,81	11,26	6,17	0,64	5,64	4,22	101	7,77	4,93
3. Entlohnung für nicht gearbeitete Tage Rémunérations pour journées non ouvrées	1,26	17,56	9,63	1,30	11,44	8,57	202 (c)	15,67 (c)	9,94
4. Arbeitgeberbeiträge zur sozialen Sicherheit Contributions patronales à la sécurité sociale :									
— Krankh., - Mutt., - Inval. + Arbeitslos. Mal., matern., inval., pension chômage.	2,01	28,01	15,35	1,79	15,73	11,77	370	28,52	18,10
— Arbeitsunfälle + Berufskrankheiten Accidents du travail + maladies profess.	0,24	3,28	1,80	0,45	3,90	2,92	69	5,36	3,40
— Familienbeihilfen Allocations familiales	—	—	—	1,03	9,01	6,75	90	6,90	4,38
— Sonstige gesetzliche Beiträge Autres contributions légales	0,00	0,00	0,00	—	—	—	2	0,16	0,10
Gesetzliche Beiträge zusammen Ensemble des contributions légales	2,25	31,29	17,15	3,27	28,64	21,44	531	40,94	25,99
— Vers. des Unternehm. oder der Branche Mutuelles d'entreprise ou d'industrie	0,00	0,05	0,03	0,03	0,27	0,20	50	3,83	2,43
— Zusätzl. System der Altersversicherung Régimes complémentaires de retraite	0,25	3,53	1,94	0,29	2,55	1,91			
— Garant. vertr. od. freiw. gew. Löhne + Geh. Salaire garanti contractuel ou bénévole	0,00	0,00	0,00	0,15	1,32	0,99			
— Zusätzliche Arbeitslosenversicherung Régime compl. d'assurance chômage	—	—	—	0,03	0,30	0,23			
— Vertr. zus. Familienzgl. + Beihilfen Alloc. fam. contract.; autres supplém. fam.	0,05	0,66	0,36	0,00	0,02	0,01			
— Sonstige Autres	0,01	0,12	0,06	0,09	0,73	0,55			
Tarifl. vertragl. + freiw. Aufwd. zusammen Ens. des charges conv., contr. + bénév.	0,31	4,36	2,39	0,59	5,19	3,89	50	3,83	2,43
Arbeitgeberbeiträge z. soz. Sicherh. insges. Ensemble des contr. patr. à la séc. sociale	2,56	35,65	19,54	3,86	33,83	25,33	581	44,77	28,42
5. Naturalleistungen Avantages en nature	0,12	1,64	0,90	0,47	4,14	3,10	11	0,86	0,55
6. Sonstige Ausgaben sozialen Charakters Autres dépenses à caractère social	0,16	2,18	1,20	0,42	3,66	2,74	17	1,35	0,86
7. Kosten der Berufsausbildung Frais de formation professionnelle	0,16	2,20	1,20	0,32	2,84	2,12	9	0,68	0,43
8. Steuern sozialer Art Impôts à caractère social	—	—	—	0,00	0,00	0,00	10	0,76	0,48
Insgesamt Total	<b>13,12</b>	<b>182,44</b>	<b>100,00</b>	<b>5,</b>	<b>133,56</b>	<b>100,00</b>	<b>2 043</b>	<b>157,54</b>	<b>100,00</b>

(a) Umrechnung in belgische Franken nach den vereinbarten Paritäten (Januar - 18. Dezember) oder Leitkursen (ab 21. Dezember) zwischen EUR - und Landeswährungen.

(b) Löhne für tatsächlich gearbeitete Tage, einschließlich Zahlungen für Ruhetage infolge Verkürzung der Arbeitszeit. Die Löhne der Lehrlinge sind enthalten.

(c) In diesem Betrag sind die *tatsächlich geleisteten Zahlungen* an die entlassenen Arbeiter und nicht die Rückstellungen für Entlassungsentschädigungen enthalten.

(a) Valeurs converties en francs belges d'après les parités déclarées (janvier - 18 décembre) ou cours centraux (à partir du 21 décembre) entre EUR et monnaies nationales.

(b) Salaires versés pour des heures effectivement ouvrées, y compris les paiements relatifs à la réduction de la durée du travail, mais non compris le salaire des apprentis.

(c) Sont compris dans ce montant les versements aux ouvriers licenciés qui sont *effectivement payés* et non les provisions constituées à cette fin.



**Ammontare orario delle spese per salari e oneri sociali inerenti per gli operai  
dell'industria siderurgica nel 1972**  
**Medie in moneta nazionale, in franchi belgi (a) ed in percentuale del totale delle spese**

**Bedrag per uur voor uitgaven met betrekking tot de lonen en daarmee verband houdende werkgeverslasten voor  
de arbeiders in de ijzer- en staalindustrie 1972**  
**Gemiddelden in nationale valuta, in Belgische franken (a) en in % van de totale uitgaven**

Nederland			Belgique België		Luxembourg		Natura delle spese Aard van de uitgaven
Fl	Fb	%	Fb	%	Flbg	%	
7,53	103,93	54,14	115,23	62,74	119,48	66,41	1. Salario diretto (b) + premi e gratifiche regolari Direct loon (b) + regelm. premies, gratificaties
0,51	7,05	3,67	6,92	3,77	12,37	6,87	2. Altri premi e gratifiche Overige premies en gratificaties
1,51	20,80	10,83	19,81	10,79	14,70	8,17	3. Retribuzione per giorni non lavorati Uitkeringen voor niet gewerkte dagen
1,87	25,85	13,46	19,61	10,68	14,34	7,97	4. Contr. sicurezza soc. datori lavoro Werkgeversbijdragen. sociale zekerheid
—	—	—	6,61	3,60	6,11	3,40	— malattia, matern. inval. pens. disocc. ziekte, moedersch., inval., pens., werkl.
0,48	6,70	3,49	9,95	5,41	4,62	2,57	— infortuni lavoro, malattie profess. arbeidsongevallen + beroepsziekten
—	—	—	—	—	—	—	— assegni familiari kinderbijslagen
—	—	—	—	—	—	—	— altri contributi legali overige wettelijke bijdragen
2,35	32,55	16,95	36,17	19,69	25,07	13,94	Totale contributi legali Totaal wettelijke bijdragen
0,00	0,00	0,00	0,10	0,05	—	—	— mutue aziendali o di categoria ondernemings- of bedrijfsmutualiteiten
0,78	10,74	5,60	0,82	0,45	—	—	— regimi complementari di pensione aanvullende pensioensverzekering
0,00	0,02	0,01	—	—	—	—	— retrib. garantita contratt. o volont. contract. of vrijw. gegarandeerd loon
—	—	—	—	—	—	—	— Contr. complement. assic. disoccup. aanvull. werkloosheidsverzekering
—	—	—	—	—	1,05	0,58	— assegni familiari contratt. e volont. contract. + andere gezinstoelagen
0,02	0,25	0,13	0,04	0,02	—	—	— altri overige bijdragen
0,80	11,01	5,74	0,96	0,52	1,05	0,58	Totale oneri contratt. o volontari Tot. conv., contr., vrijw. bijdragen
3,15	43,56	22,69	37,13	20,21	26,12	14,52	Totale contr. sicurezza soc. datori lav. Tot. werkg. bijdr. soc. zekerheid
0,34	4,74	2,47	0,47	0,26	1,95	1,09	5. Corresponsioni in natura Voordelen in natura
0,69	9,55	4,97	2,38	1,30	4,35	2,42	6. Altre spese a carattere sociale Overige uitgaven sociale aard
0,17	2,36	1,23	1,71	0,93	0,94	0,52	7. Spese per formazione professionale Uitgaven voor beroepsopleiding
—	—	—	—	—	—	—	8. Imposte a carattere sociale Belastingen met sociaal karakter
<b>13,90</b>	<b>191,99</b>	<b>100,00</b>	<b>183,65</b>	<b>100,00</b>	<b>179,91</b>	<b>100,00</b>	Totale Totaal

(a) Valori convertiti in franchi belgi secondo le parità dichiarate (gennaio - 18 dicembre) o icarsi centrali (a partire del 21 dicembre) fra EUR e monete nazionali.


(b) Salari corrisposti per le ore effettivamente ivi compresi i versamenti relativi alla riduzione della durata di lavoro. La retribuzione degli apprendisti non è compresa.

(c) In questo ammontare sono comprese le somme effettivamente versate agli operai licenziati e non gli accantonamenti per indennità di licenziamento.

(a) Omgerekend in Belgische franken met behulp van de opgegeven pariteiten (januari - 18 december) of centrale koersen (vanaf 21 december tussen EUR- en nationale munten).

(b) Lonen uitgekeerd voor daadwerkelijk gewerkte uren met inbegrip van de betalingen in verband met de verkorting van de arbeidstijd. De lonen voor de leerlingen zijn niet inbegrepen.

(c) Zijn inbegrepen in dit bedrag de effectieve uitbetalingen aan de ontslagen arbeiders maar niet de reservestellingen aan de fondsen voor ontslagvergoedingen.



STATISTISCHER SONDERBERICHT

Die Rohstahlerzeugung in der Gemeinschaft und in der Welt

---

NOTE STATISTIQUE

La production d'acier brut dans la Communauté et dans le monde

---

NOTA STATISTICA

La produzione di acciaio greggio nella Comunità e nel mondo

---

SPECIALE STATISTISCHE BIJLAGE

De produktie van ruwstaal in de Gemeenschap en in de wereld

## Die Rohstahlerzeugung in der Gemeinschaft und in der Welt 1952-1973

Mit 667,5 Mio.t hat die Welt-Rohstahlerzeugung (ohne Berücksichtigung der VR China) im Jahre 1973 einen neuen Produktionsrekord erreicht. Gegenüber dem Vorjahr, dem bisherigen Rekordjahr, hat die Stahlerzeugung demnach um 10,6 % zugenommen. An dieser Produktionssteigerung sind alle namhaften Erzeugerländer der Welt mit teilweise erheblich über dem Durchschnitt liegenden Zuwachsraten (z.B. Japan + 23,1 %, Bundesrepublik Deutschland + 13,3 %, USA + 13,0 %) beteiligt.

Die Stahlindustrie der **Vereinigten Staaten** hat 1973 rd. 140 Mio.t Stahl erschmolzen und damit einen neuen Höchststand erzielt. Die bisherige Rekorderzeugung des Jahres 1969 von 131,2 Mio.t wurde um 6,6 % überboten. Mit diesem Produktionsergebnis haben die USA ihre führende Stellung unter den Erzeugerländern wieder zurückgewonnen und die UdSSR auf den zweiten Platz verwiesen. Ihr Anteil an der Welterzeugung erhöhte sich um 0,6 Punkte auf 21 %.

In der **UdSSR** wurde 1973 mit einer Erzeugung von rd. 131,5 Mio.t Rohstahl die Vorjahresproduktion um 4,4 % überschritten. Diese unterdurchschnittliche Steigerungsrate bewirkte ein Absinken des Anteils an der Welterzeugung um einen Punkt auf 19,7 %.

Die **Europäischen Ostblockstaaten** erzeugten 1973 etwa 47 Mio.t Rohstahl und erreichten damit im Vergleich mit dem Vorjahr dieselbe Steigerungsrate wie die UdSSR (4,4 %).

Mit der beachtlichen Steigerungsrate von 23 % gegenüber 1972 erzielte die **japanische Stahlindustrie** ein neues Rekordergebnis in Höhe von 119,3 Mio.t Rohstahl. Ihr Anteil an der Welterzeugung verbesserte sich um 1,9 Punkte und liegt nunmehr bei 17,9 %. Japan ist nach wie vor der drittgrößte Stahlproduzent der Welt.

In den **Mitgliedstaaten der Gemeinschaft der „Neun“** wurde im ersten Jahr ihres Bestehens die 150 Mio.t-Grenze bei der Rohstahlerzeugung überschritten und damit ein Ergebnis erzielt, das um 7,9 % über der bisherigen Rekorderzeugung des Vorjahres liegt. Mit Ausnahme der dänischen Stahlindustrie, die infolge eines Streiks im Frühjahr 1973 eine Produktionseinbusse gegenüber dem Vorjahr um etwa 10 % zu verzeichnen hat, haben alle Mitgliedstaaten mit mehr oder weniger grossen Zuwachsraten zu diesem Spitzenergebnis beigetragen. An der Welterzeugung ist die Gemeinschaft mit 22,5 % beteiligt und steht damit in der Welt an führender Stelle. Während die Mitgliedstaaten der alten Sechsergemeinschaft ausnahmslos neue Spitzenergebnisse erzielten, konnte die Stahlindustrie des Vereinigten Königreichs mit 26,6 Mio.t ihren Höchststand des Jahres 1970 (28,3 Mio.t) noch nicht wieder erreichen (-6 %). Die Produktionskapazität wurde 1973 in der Sechsergemeinschaft zu 84,2 % ausgenutzt (Angaben für die neuen Mitgliedstaaten stehen noch nicht zur Verfügung). Die Ausnutzungsraten in der Bundesrepublik Deutschland betrug 84 %, in Frankreich 88 %, in Italien 76 %, in den Niederlanden 80 %, in Belgien 90 % und in Luxemburg 91 %.

Der Anteil der einzelnen Mitgliedstaaten an der Gesamterzeugung der erweiterten Gemeinschaft hat sich seit 1952 wie folgt entwickelt :

	Deutschland (BR)	France	Italia	Niederland	UEBL-BLEU		EUR-6	United Kingdom	Ireland Danmark	EUR-9
					Belgique	Luxembourg				
1952	31,6	18,5	6,2	1,2	8,8	5,1	71,4	28,3	0,3	100
1972	31,4	17,3	14,2	4,0	10,5	3,9	81,3	18,2	0,4	100
1973	33,0	16,9	14,0	3,7	10,4	3,9	81,9	17,7	0,4	100

## La production d'acier brut dans la Communauté et dans le monde 1952-1973

En 1973, la production mondiale d'acier brut (R.P. de Chine non comprise) a atteint un nouveau plafond avec **667,5 millions de tonnes**. Par rapport à 1972 qui était déjà une année-record, le volume d'acier coulé dans le monde a progressé de 10,6 %. Les plus grands pays industriels ont non seulement participé à cet essor, mais ils l'ont fait dans des proportions toujours supérieures à cette moyenne : Japon + 23,1 % ; R.F. d'Allemagne + 13,3 % ; U.S.A. + 13,0 %.

L'industrie sidérurgique des **Etats-Unis** a produit en 1973 quelque 140 millions de t. d'acier brut, battant ainsi de 6,6 % leur record de l'année 1969 qui s'était établi à 131,2 Miot. Avec ce résultat, les U.S.A. ont repris la première place sur la liste des pays producteurs, fait reculer l'U.R.S.S. au 2ème rang, et augmenté de 0,6 point leur part dans la production mondiale d'acier en la portant à 21 %.

En **U.R.S.S.**, la production s'est élevée en 1973 à environ 131,5 Miot, soit 4,4 % de plus qu'en 1972. Ce taux d'accroissement, très inférieur à la moyenne mondiale, a fait baisser d'un point sa part dans la production globale qui n'est plus que de 19,7 %.

Les 47 Miot. d'acier produits en 1973 par les pays du **bloc oriental européen** leur donnent, par rapport à 1972, le même pourcentage d'augmentation que l'U.R.S.S., soit 4,4 %.

Avec un taux d'accroissement spectaculaire de 23 % en une année, **l'industrie sidérurgique japonaise** a bien sûr atteint un nouveau record absolu en 1973 avec 119,3 Miot., améliorant ainsi de 1,9 point sa part dans la production mondiale qui atteint 17,9 %. Le Japon reste le 3ème producteur d'acier du monde.

Dans les **états membres de la « Communauté à neuf »** on a en 1973, première année de son existence, franchi le cap des 150 millions de tonnes d'acier brut qui représentent une augmentation de 7,9 % par rapport au tonnage correspondant de 1972. A l'exception de la sidérurgie danoise, en baisse de 10 % environ par suite de grève au printemps 1973, tous les états membres ont participé à cet essor avec des taux d'accroissement plus ou moins élevés. La part des « Neuf » dans la production mondiale d'acier qui était de 22,5 % en 1973, donne à la C.E.C.A. le leadership dans ce domaine.

Alors que les six pays originaires ont, sans exception, battu en 1973 leurs propres records de production, le Royaume-Uni est resté, avec 26,6 Miot. en retrait de 6 % sur sa production-plafond de 1970 qui était de 28,3 Miot. La capacité de production a été utilisée à 84,2 % dans la Communauté à Six (pour les nouveaux pays membres, les données manquent encore). Autour de cette moyenne, les taux d'utilisation ont oscillé entre 76 % pour l'Italie et 91 % au Luxembourg, avec les % intermédiaires suivants : 80 aux Pays-Bas, 84 en R.F.A., 88 en France et 90 en Belgique.

La part respective des 9 pays membres dans la production d'acier de la Communauté ressort du tableau ci-dessous (en %) :

**La produzione di acciaio greggio nella Comunità  
e nel mondo 1952-1973**

Nel 1973 la produzione mondiale di acciaio greggio (esclusa la Repubblica Popolare Cinese) ha stabilito un nuovo primato con **667,5 milioni di tonnellate**. In tal modo il volume di acciaio colato è aumentato nel mondo del 10,6% rispetto al 1972, che era già stato un anno record. I maggiori paesi industriali hanno partecipato a quest'espansione in proporzioni superiori alla media: Giappone + 23,1%; Repubblica federale di Germania + 13,3%; U.S.A. + 13,0%.

L'industria siderurgica degli **Stati Uniti** ha prodotto nel 1973 circa 140 milioni di t d'acciaio greggio, battendo così del 6,6% il primato che aveva stabilito nel 1969 con 131,2 milioni di t. Gli Stati Uniti hanno così riconquistato il primo posto nella graduatoria dei paesi produttori, facenda passare l'Unione Sovietica al secondo e aumentando di 0,6 punti la loro quota nella produzione mondiale d'acciaio, salita così al 21%.

Nell'**Unione Sovietica** la produzione del 1973 è ammontata approssimativamente a 131,5 milioni di t, con un incremento del 4,4% rispetto al 1972. Questo tasso d'incremento, assai inferiore alla media mondiale, ha fatto diminuire di un punto la quota del l'U.R.S.S. nella produzione mondiale, abbassandola al 19,7%.

I paesi del **blocco orientale europeo** hanno prodotto nel 1973 47 milioni di t di acciaio, con un tasso d'incremento rispetto al 1972 identico a quello dell'Unione Sovietica e cioè del 4,4%.

Realizzando in un solo anno un tasso d'incremento spettacolare, pari al 23%, l'**industria siderurgica giapponese** ha stabilito nel 1973 un nuovo primato assoluto, con una produzione di 119,3 milioni di t, ed ha così migliorato di 1,9 punti la sua quota nella produzione mondiale, pari ormai al 17,9%. Il Giappone resta il terzo produttore d'acciaio del mondo.

**Nel 1973, primo anno di esistenza della « Comunità a Nove »**, si è superato il livello dei 150 milioni di t d'acciaio greggio, che rappresenta un aumento del 7,9% rispetto alla corrispondente produzione del 1972. Se si eccettua la produzione siderurgica danese, diminuita del 10% circa in seguito agli scioperi della primavera del 1973, tutti gli Stati membri hanno partecipato a tale espansione, con tassi d'incremento più o meno elevati. La parte dei « Nove » nella produzione mondiale d'acciaio, pari nel 1973 al 22,5%, dà alla C.E.C.A. il primo posto nella graduatoria.

Mentre i sei paesi originari della Comunità hanno tutti superato nel 1973 i rispettivi primati di produzione, il Regno Unito è rimasto, con 26,6 milioni di t, ad un livello inferiore del 6% al suo livello produttivo massimo, raggiunto nel 1970 con 28,3 milioni di t. Le capacità di produzione sono state utilizzate in media per l'84,2% nella Comunità a Sei (per i nuovi paesi membri, mancano ancora i dati corrispondenti): intorno a questa media, i saggi di utilizzazione sono oscillati da un minimo del 76% in Italia ad un massimo del 91% nel Lussemburgo, con i valori intermedi seguenti: 80% nei Paesi Bassi, 84% nella Repubblica federale di Germania, 88% in Francia e 90% in Belgio.

La tabella seguente riporta le aliquote (%) dei nove paesi membri nella produzione d'acciaio della Comunità:

**De produktie van ruwstaal in de Gemeenschap  
en in de wereld 1952-1973**

De produktie van ruwstaal in de wereld (zonder rekening te houden met de Volksrepubliek China) heeft met 667,5 miljoen ton in 1973 een nieuw rekord bereikt. In verhouding tot het voorafgaande jaar, dat tot nu toe het rekordjaar was, is de staalproduktie 10,6% gestegen. In deze produktiestijging hebben alle bekende produktielanden van de wereld, gedeeltelijk zelfs met aanzienlijk boven het gemiddelde liggende stijgingspercentages, een aandeel gehad, (b.v. Japan + 23,1%, Bondsrepubliek Duitsland + 13,3%, V.S. + 13,0%).

De staalindustrie van de **Verenigde Staten** heeft in 1973 ongeveer 140 miljoen ton staal geproduceerd en zodoende een nieuw rekord bereikt. De produktie van 1969 van 131,2 miljoen ton, welke tot dusver als rekord gold, werd 6,6% overschreden. Met dit produktieresultaat hebben de VS hun leidende plaats onder de produktielanden herwonnen en de USSR naar de tweede plaats verwezen. Hun aandeel in de wereldproduktie steeg met 0,6 punten tot 21%.

In de **USSR** werd in 1973 met een produktie van ongeveer 131,5 miljoen ton ruwstaal de produktie van het voorafgaande jaar 4,4% overschreden. Dit beneden het gemiddelde blijvende stijgingspercentage veroorzaakte een daling van het aandeel in de wereldproduktie met één punt tot 19,7%.

In 1973 produceerden de Europese landen van het Oostblok ongeveer 47 miljoen ton ruwstaal en bereikten zodoende in vergelijking met het vorige jaar hetzelfde stijgingspercentage als de USSR (4,4%).

Met het opmerkelijke stijgingspercentage van 23% ten opzichte van 1972 behaalde de **Japane staalindustrie** een nieuw rekordresultaat ter hoogte van 119,3 miljoen ton ruwstaal. Het aandeel in de wereldproduktie steeg zodoende met 1,9 punt en ligt nu bij 17,9%. Japan staat evenals in het verleden op de derde plaats van de ranglijst van staalproducenten in de wereld.

In de **Lidstaten van de Gemeenschap der « Negen »** werd in het eerste jaar van haar bestaan de 150 miljoen ton-grens bij de ruwstaalproduktie overschreden; dit betekent een resultaat dat 7,9% boven de tot dusver als rekord geldende produktie van het voorafgaande jaar ligt. Met uitzondering van de Deense staalindustrie, welke tengevolge van een staking in het voorjaar van 1973 ongeveer 10% produktie inboette ten opzichte van het voorafgaande jaar, hebben alle Lidstaten met grotere of kleinere stijgingspercentages aan dit bijzonder goede resultaat meegewerkt. Het aandeel van de Gemeenschap in de wereldproduktie bedraagt 22,5%; zij neemt daarmee de eerste plaats in op de wereldranglijst. De Lidstaten van de vroegere Gemeenschap der Zes behaalden zonder uitzondering nieuwe rekordcijfers; de staalindustrie van het Verenigd Koninkrijk daarentegen kon haar rekordpeil van 1970 (28,3 miljoen ton) nog niet opnieuw bereiken (-6%). In de Gemeenschap der Zes werd de produktiecapaciteit in 1973 voor 84,2% benut (gegevens over de nieuwe Lidstaten zijn nog niet beschikbaar). De bezettingsgraad bedroeg voor de Bondsrepubliek Duitsland 84%, voor Frankrijk 88%, voor Italië 76%, voor Nederland 80%, voor België 90% en voor Luxemburg 91%.

Het aandeel van de afzonderlijke Lidstaten aan de totale produktie van de uitgebreide Gemeenschap heeft zich sinds 1952 als volgt ontwikkeld:

	Deutschland (BR)	France	Italia	Nederland	UEBL-BLEU		EUR-6	United Kingdom	Ireland Danmark	EUR-9
					België	Luxembourg				
1952	31,6	18,5	6,2	1,2	8,8	5,1	71,4	28,3	0,3	100
1972	31,4	17,3	14,2	4,0	10,5	3,9	81,3	18,2	0,4	100
1973	33,0	16,9	14,0	3,7	10,4	3,9	81,9	17,7	0,4	100

**Rohstahlerzeugung in der Gemeinschaft und in der Welt**  
**Produzione di acciaio grezzo nella Comunità e nel mondo**

**Production d'acier brut dans la Communauté et dans le monde**  
**Ruwstaalproductie in de Gemeenschap en in de wereld**

1952 — 1973

Land · Pays Paese · Land	Rohstahlerzeugung · Production d'acier brut · Produzione di acciaio grezzo · Ruwstaal productie											1972 :		Anteil an der Welterzeugung Part de la production mondiale Parte della produzione mondiale Aandeel aan de wereldruwstaalproductie										
	1952	1956	1960	1962	1964	1966	1968	1970	1971	1972	1973(a)	1972	1971	1952	1956	1960	1964	1966	1968	1970	1971	1972	1973	
	1000 t											%		%										
	1	2	3	4	5	6	7	8	9	10	11	12	13	14	15	16	17	18	19	20	21	22	23	
Deutschland (BR)	18 629	26 563	34 100	32 563	37 339	35 316	41 159	45 041	40 313	43 705	49 519	+ 13,3	+ 22,8	8,7	9,4	10,3	8,8	7,6	8,0	7,8	7,2	7,2	7,4	
France	10 867	13 441	17 300	17 234	19 781	19 594	20 403	23 774	22 843	24 054	25 300	+ 5,2	+ 10,8	5,1	4,8	5,2	4,6	4,2	4,0	4,1	4,1	4,0	3,8	
Italia	3 635	6 076	8 462	9 757	9 793	13 639	16 964	17 277	17 452	19 813	21 010	+ 6,0	+ 20,4	1,6	2,1	2,6	2,3	3,0	3,3	3,0	3,1	3,3	3,2	
Niederland	693	1 051	1 950	2 096	2 659	3 255	3 706	5 042	5 083	5 585	5 614	+ 0,5	+ 10,4	0,3	0,4	0,6	0,6	0,7	0,7	0,9	0,9	0,9	0,8	
UEBL Belgique-België	5 170	6 376	7 181	7 351	8 725	8 911	11 568	12 607	12 445	14 532	15 525	+ 6,8	+ 24,7	2,4	2,3	2,2	2,0	1,9	2,2	2,2	2,2	2,4	2,3	
Luxembourg	3 002	3 456	4 084	4 010	4 559	4 390	4 834	5 462	5 241	5 457	5 925	+ 8,6	+ 13,1	1,4	1,2	1,2	1,1	1,0	0,9	0,9	0,9	0,9	0,9	
<b>EUR-6</b>	<b>41 996</b>	<b>56 961</b>	<b>73 076</b>	<b>73 011</b>	<b>82 856</b>	<b>85 105</b>	<b>98 634</b>	<b>109 203</b>	<b>103 376</b>	<b>113 147</b>	<b>122 893</b>	<b>+ 8,6</b>	<b>+ 18,9</b>	<b>19,6</b>	<b>20,2</b>	<b>22,1</b>	<b>19,4</b>	<b>18,4</b>	<b>19,1</b>	<b>18,9</b>	<b>18,4</b>	<b>18,7</b>	<b>18,4</b>	
United Kingdom	16 681	20 990	24 695	20 820	26 651	24 705	26 277	28 314	24 209	25 387	26 633	+ 4,9	+ 10,0	7,8	7,4	7,5	6,2	5,3	5,1	4,9	4,3	4,2	4,0	
Ireland	15	19	30	19	53	57	66	80	80	77	110	+ 42,9	+ 37,5	0,0	0,0	0,0	0,0	0,0	0,0	0,0	0,0	0,0	0,0	
Danmark	176	240	317	367	396	405	460	473	471	498	450	— 9,6	— 4,5	0,1	0,1	0,1	0,1	0,1	0,1	0,1	0,1	0,1	0,1	
<b>EUR-9</b>	<b>58 868</b>	<b>78 210</b>	<b>98 118</b>	<b>94 217</b>	<b>109 956</b>	<b>110 272</b>	<b>125 437</b>	<b>138 070</b>	<b>128 136</b>	<b>139 109</b>	<b>150 086</b>	<b>+ 7,9</b>	<b>+ 17,1</b>	<b>27,5</b>	<b>27,7</b>	<b>29,7</b>	<b>25,7</b>	<b>23,8</b>	<b>24,3</b>	<b>23,9</b>	<b>22,8</b>	<b>23,0</b>	<b>22,5</b>	
USA	87 766	107 575	91 920	91 171	117 993	124 700	121 900	122 120	111 780	123 770	139 900	+ 13,0	+ 25,2	41,1	38,1	27,8	27,7	27,0	23,6	21,1	19,9	20,4	21,0	
UdSSR-URSS	34 492	48 698	65 292	76 306	85 034	96 907	106 532	115 873	120 600	126 000	131 500	+ 4,4	+ 9,0	16,1	17,2	19,8	19,9	21,0	20,7	20,0	21,5	20,7	19,7	
Ostblockstaaten (b) } Pays du bloc orient- tal (b) }	11 225	15 329	21 240	24 650	27 131	30 513	35 332	40 082	42 363	45 012	47 000	+ 4,4	+ 10,9	5,2	5,4	6,4	6,4	6,6	6,9	6,9	7,5	7,3	7,0	
Japan-Japon	6 988	11 106	22 138	27 546	39 799	47 784	66 893	93 322	88 558	96 900	119 300	+ 23,1	+ 34,7	3,3	3,9	6,7	9,3	10,3	13,0	16,1	15,8	16,0	17,9	
Übrige Länder (c) } Autres pays (c) }	14 411	21 582	31 792	38 610	47 287	52 624	60 506	69 633	70 499	72 709	79 714	+ 9,6	+ 13,1	6,9	7,7	9,6	11,0	11,3	11,5	12,0	12,5	12,6	11,9	
Welt (c) - Monde (c)	<b>213 750</b>	<b>282 500</b>	<b>330 500</b>	<b>352 500</b>	<b>427 200</b>	<b>462 800</b>	<b>516 600</b>	<b>579 100</b>	<b>562 000</b>	<b>603 500</b>	<b>667 500</b>	<b>+ 10,6</b>	<b>+ 18,8</b>	<b>100</b>	<b>100</b>	<b>100</b>	<b>100</b>	<b>100</b>	<b>100</b>	<b>100</b>	<b>100</b>	<b>100</b>	<b>100</b>	
China (VR)-Chine (RP)	(1 350)	(4 560)	.	.	.	.	.	(18 000)	(21 000)	(23 000)	(25 000)	+ 8,7	+ 19,0	.	.	.	.	.	.	.	.	.	.	

(a) Vorläufige Zahlen · Chiffres provisoires  
 (b) DDR, Bulgarien, Polen, Rumänien, Tschechoslowakei, Ungarn  
 RDA, Bulgarie, Pologne, Roumanie, Tchécoslovaquie, Hongrie  
 (c) Schätzung - Ohne China (VR) · Estimation - Sans la Chine (R.P.)

(a) Cifre provvisorie · Voorlopige cijfers  
 (b) DDR, Bulgarie, Pologne, Roumanie, Tchécoslovaquie, Hongrie  
 DDR, Bulgarie, Pologne, Roumanie, Tchécoslovaquie, Hongrie  
 (c) Stima - Senza la Cina (RP) · Raming - Zonder Chin, Volksrepubliek

**ZUSAMMENFASSENDE ÜBERSICHTEN**

---


**DONNÉES RÉCAPITULATIVES PRINCIPALES**

---

**PRINCIPALI DATI RIASSUNTIVI**

---

**SAMENVATTENDE OVERZICHTEN**





Extraction brute de minerai de fer  
Estrazione grezza di minerale di ferro

Eisenerzförderung (Roherz)  
Bruto-ijzerertswinning

1

1000 t

Zeit Période Periodo Tijdvak	Deutschland (BR)	France	Italia	UEBL . BLEU		EUR 6	United Kingdom	EUR 9
				Belgique België	Luxembourg			
1970	6 762	57 402	1 168	93	5 722	71 148	12 021	83 169
1971	6 391	56 421	1 021	93	4 507	68 432	10 228	78 656
1972	6 117	54 856	842	113	4 116	66 044	9 048	75 095
1973	6 429	54 754	675	116	3 782	65 756	7 105	72 862
1972	VII	539	2 709	73	5	341	2 556	
	VIII	549	3 407	74	9	311		
	IX	513	4 863	62	9	367		
	X	528	4 910	80	10	384	2 508	
	XI	546	4 875	85	9	349		
	XII	476	4 436	55	7	347		
1973	I	555	5 180	65	10	370	(e) 890	7 070
	II	585	4 791	63	10	335	813	6 598
	III	603	5 347	65	11	338	764	7 128
	IV	524	4 521	61	9	333	370	5 818
	V	557	4 766	50	10	340	(e) 710	6 433
	VI	511	4 754	39	10	358	566	6 240
	VII	525	2 798	54	5	334	475	4 192
	VIII	526	3 520	46	10	316	(e) 548	4 967
	IX	497	4 588	55	10	271	482	5 902
	X	575	5 301	75	11	275	e) 604	6 837
	XI	523	4 954	57	10	261	486	6 292
	XII	446	4 233	47	10	251	398	5 386

	Schweden Suède (a)	UdSSR URSS (c)	Vereinigte Staaten USA (b)	Kanada Canada (d)	Venezuela Venezuela (d)	Welt Monde (c)
1969	33 272	186 175	89 672	36 288	19 716	716 700
1970	31 809	195 000	91 273	48 276	21 996	763 300
1971	33 338	203 600	82 054	45 700	22 500	770 300
1972	33 124	208 000	76 640	38 772	17 328	758 600
1972	VII	1 068	17 800	7 215	3 896	1 393
	VIII	2 866	18 000	8 012	3 180	1 494
	IX	3 064	17 400	8 113	3 560	1 518
	X	3 378	17 800	6 641	4 954	1 757
	XI	3 270	16 700	5 658	4 452	1 813
	XII	2 853	17 300	5 642	2 845	1 405
1973	I	3 136	17 400	5 640	1 912	1 171
	II	2 911	16 200	5 344	1 068	1 514
	III	3 271	18 100	6 026	1 541	1 685
	IV	2 854	18 000	6 083	3 876	1 618
	V	3 121	17 900	9 184	5 378	
	VI	2 718	18 200	9 083	5 151	
	VII	1 276	18 600	8 755	5 440	
	VIII	2 807	18 200	9 654	4 950	
	IX		18 400	8 632		
	X		18 700			
	XI		18 600			
	XII		17 900			

Quelle } (a) Monthly Statistics of the British Steel Corporation  
Source } (b) Mineral Trade Notes — Bureau of Mines — US Department of the Interior  
Fonte } (c) Eisen- und Stahlstatistik — Statistisches Bundesamt — Außenstelle Düsseldorf  
Bron } (d) Monthly Bulletin of Statistics — United Nations

(e) Mois de 5 semaines, tous les autres mois 4 semaines  
Mese di 5 settimane, tutti gli altri mesi di 4 settimane

(e) Monate zu 5 Wochen, alle anderen Monate zu 4 Wochen  
Maanden van 5 weken, alle andere maanden 4 weken

**Production de fonte brute (a) (b) en quantité absolue, et en % de la production d'acier brut**  
**Produzione di ghisa grezza (a) (b) in quantità assoluta, e in % della produzione di acciaio grezzo**

Zeit Période Periodo Tijdvak	Deutschland (BR)	France	Italia	Nederland	UEBL - BLEU		EUR 6
					Belgique België	Luxembourg	
	1	2	3	4	5	6	7
Roheisenerzeugung . 1000 t . Production de fonte brute							
1971	29 990	18 323	8 554	3 759	10 525	4 588	75 740
1972	32 003	18 988	9 446	4 289	11 895	4 670	81 293
1973	36 828	20 302	10 098	4 707	12 755	5 089	89 778
1972 X	2 871	1 704	823	347	1 045	408	7 196
XI	2 763	1 649	780	335	1 057	381	6 965
XII	2 639	1 649	768	389	1 109	380	6 934
1973 I	2 858	1 737	686	385	1 131	405	7 202
II	2 746	1 620	589	279	940	393	6 568
III	3 154	1 806	637	372	1 146	450	7 565
IV	2 940	1 634	817	399	1 119	418	7 326
V	3 142	1 745	877	420	1 137	433	7 753
VI	2 887	1 773	875	424	1 013	412	7 384
VII	3 249	1 351	902	437	1 065	439	7 443
VIII	3 190	1 462	941	426	1 061	434	7 513
IX	3 100	1 634	906	406	828	422	7 297
X	3 208	1 845	943	403	1 029	439	7 867
XI	3 241	1 812	931	387	1 141	437	7 948
XII p	3 113	1 865	994	369	1 147	408	7 896
1974 I p	3 295	1 969	1 017	406	1 192	454	8 335
II p	3 194	1 860	874	410	1 103	421	7 862
Roheisenerzeugung in % der Rohstahlerzeugung							
Rapport $\frac{\text{fonte}}{\text{acier}}$ en %							
1971	74,4	80,2	49,1	74,2	84,5	87,5	73,3
1972	73,2	79,0	47,7	76,9	81,9	85,6	71,9
1973	74,4	80,3	48,0	83,8	82,2	85,9	73,1
1972 1	72,6	79,1	45,6	76,5	82,4	85,3	71,3
2	73,8	79,1	47,2	77,0	81,0	85,9	71,9
3	73,1	79,1	51,1	77,9	82,4	85,1	72,4
4	73,4	78,4	47,1	76,2	81,7	86,0	71,8
1973 1	72,9	77,5	46,7	79,1	81,4	84,8	72,3
2	75,0	79,7	47,5	85,3	82,7	87,3	73,2
3	74,4	82,9	50,8	86,2	83,6	86,4	73,9
4	75,1	81,5	48,3	83,9	81,2	85,2	73,2

(a) Production nette (sans fonte repassée), y compris fonte Spiegel et ferro-manganèse carburé au haut fourneau et au four électrique à fonte et, pour l'Allemagne (R.F.), ferro-silicium au haut fourneau

(b) Sans ferro-alliages

(c) Estimation — Chine (RP) non comprise

(1) Chiffres officiels; (d) mois de 5 semaines

(2) Ajusté au mois et à l'année calendaires

(a) Produzione netta (esclusa la ghisa di rifusione), ivi compresi ghisa specular e ferro manganese carburato all'altoforno ed al forno elettrico per ghisa e, per la Germania (RF), ferro silicio all'altoforno

(b) Senza ferro-leghe

(c) Valutazione — Senza la Cina (RP)

(1) Dati ufficiali; (d) mese di 5 settimane

(2) Adattato ai mesi e all'anno del calendario

Roheisenerzeugung (a) (b) in absoluten Mengen und in % der Rohstahlerzeugung  
 Produktie van ruwijzer (a) (b) in werkelijke hoeveelheden en in % van de ruwstaalproductie

2

United Kingdom		Danmark	EUR 9	Österreich Autriche	UdSSR URSS	USA	Japan (b) Japon	Welt (c) Monde	Zeit Période Periode Tijdvak
(1)	(2)								
8	9	10	11	12	13	14	15	16	
<i>Produzione di ghisa grezza · 1000 t · Produktie van ruwijzer</i>									
15 585	15 625	23	91 388	2 849	89 300	74 115	72 745	404 100	1971
15 477	15 558	10	96 861	2 846	92 400	81 111	74 055	425 000	1972
17 031	17 059	—	106 837	3 006			89 675		1973
1 333	1 476	—	8 672	253	} 23 400	6 940	6 540	.	X 1972
1 699 (d)	1 456	—	8 421	252		6 818	6 465	.	XI
1 248	1 382	—	8 316	236		7 259	7 048	.	XII
1 667 (d)	1 476	—	8 678	241	} 23 300	7 481	7 305	.	I 1973
1 388	1 388	—	7 956	235		7 065	6 573	.	II
1 303	1 443	—	9 008	257		7 854	7 389	.	III
1 218	1 305	—	8 631	238	} 23 800	7 729	7 298	.	IV
1 631 (d)	1 445	—	9 198	254		8 017	7 737	.	V
1 352	1 449	—	8 833	242		7 707	7 392	.	VI
1 337	1 480	—	8 923	249	} 24 200	7 762	7 549	.	VII
1 580 (d)	1 400	—	8 913	244		7 544	7 544	.	VIII
3 367	1 465	—	8 762	259		7 504	7 504	.	IX
1 712 (d)	1 516	—	9 383	270			7 943	.	X
1 372	1 470	—	9 418	263			7 817	.	XI
1 104	1 222	—	9 118	253			7 957	.	XII
1 195 (d)	1 058	—	9 393				7 810	.	I 1974
888	888		8 750					.	II

Rapporto  $\frac{\text{ghisa}}{\text{acciaio}}$  in %

*Produktie van ruwijzer in % van de ruwstaalproductie*

64,5	4,9	71,3	72,0	74,0	66,3	82,1	71,8	1971
61,2	2,0	69,6	70,0	73,3	65,5	76,4	70,1	1972
64,1	—	71,2	70,9			75,2		1973
52,6	—	68,0	68,9	73,2	65,0	79,0	.	1 1972
61,5	—	71,9	67,1	73,8	65,8	77,3	.	2
65,2	—	70,9	71,8	74,1	66,6	76,1	.	3
61,5	—	69,7	71,8	72,4	64,7	73,7	.	4
63,6	—	70,5	68,6	72,4	65,1	75,6	.	1 1973
62,9	—	71,2	70,5	72,6	65,6	75,7	.	2
67,0	—	72,5	69,4	73,6		74,8	.	3
63,1	—	71,2	75,2			75,9	.	4

- (a) Einschl. Spiegeleisen und kohlenstoffreiches Ferromangan auch aus Elektro-Roheisenöfen, und für Deutschland (BR) einschl. Hochofen-Ferrosilizium— ohne umgeschmolzenes Roheisen  
 (b) Ohne Ferrolegierungen  
 (c) Geschätzt — ohne China (VR)  
 (1) Offizielle Angaben; (d) Monat zu 5 Wochen  
 (2) Auf den Kalendermonat bzw. das Kalenderjahr umgerechnet

- (a) Inclusief spiegelijzer en koolstofrijk ferromangaan, ook uit elektrische ruwijzerovens, en voor Duitsland (BR) inclusief hoogoven-ferrosilicium — excl. omgesmolten ruwijzer  
 (b) Zonder ferrolegeringen  
 (c) Raming — zonder Chin. Volksrepubliek  
 (1) Officiële cijfers; (d) maanden van 5 weken  
 (2) Op kalendermaand resp. kalenderjaar omgerekend

## Production d'acier brut (lingots et moulages) (a) et part en % de la production mondiale

## Produzione di acciaio grezzo (lingotti e acciaio spillato per getti) (a) e parte in % della produzione mondiale

Zeit Période Periodo Tijdvak	Deutschland (BR)	France	Italia	Nederland	UEBL - BLEU		EUR 6	United Kingdom		
					Belgique België	Luxembourg		(1)	(2)	
					1	2		3	4	5
Rohstahlerzeugung · 1000 t · Production d'acier brut										
1971	40 313	22 843	17 452	5 083	12 445	5 241	<b>103 376</b>	24 174	24 209	
1972	43 705	24 054	19 813	5 585	14 532	5 457	<b>113 147</b>	25 321	25 387	
1973	49 521	25 272	21 018	5 614	15 525	5 924	<b>122 874</b>	26 587	26 641	
1972	X	3 955	2 210	1 817	467	1 276	476	<b>10 201</b>	2 183	2 417
	XI	3 816	2 113	1 641	445	1 302	449	<b>9 766</b>	2 794(d)	2 395
	XII	3 497	2 065	1 557	495	1 351	435	<b>9 400</b>	1 890	2 093
1973	I	3 894	2 228	1 461	492	1 385	475	<b>9 935</b>	2 618(d)	2 319
	II	3 761	2 103	1 255	360	1 164	463	<b>9 106</b>	2 186	2 186
	III	4 354	2 332	1 460	456	1 405	534	<b>10 541</b>	2 080	2 303
	IV	3 901	2 076	1 697	476	1 371	472	<b>9 993</b>	2 045	2 191
	V	4 225	2 178	1 922	505	1 361	498	<b>10 689</b>	2 504(d)	2 218
	VI	3 834	2 205	1 867	480	1 223	477	<b>10 086</b>	2 118	2 269
	VII	4 333	1 678	1 890	482	1 239	505	<b>10 127</b>	1 902	2 106
	VIII	4 315	1 660	1 600	496	1 280	512	<b>9 863</b>	2 331(d)	2 065
	IX	4 171	2 029	1 925	494	1 014	482	<b>10 115</b>	2 162	2 316
	X	4 381	2 264	2 013	459	1 279	520	<b>10 916</b>	2 738(d)	2 425
	XI p	4 353	2 250	1 968	460	1 411	511	<b>10 953</b>	2 194	2 351
	XII p	3 999	2 264	1 965	464	1 392	476	<b>10 560</b>	1 709	1 892
1974	I p	4 415	2 461	2 065	476	1 475	536	<b>11 428</b>	1 990(d)	1 763
	II p	4 209	2 294	1 770	484	1 374	497	<b>10 628</b>	1 660	1 660
Anteil an der Welterzeugung (%) · Part en % de la production mondiale										
1970	7,8	4,1	3,0	0,9	2,2	0,9	<b>18,9</b>	4,9		
1971	7,2	4,1	3,1	0,9	2,2	0,9	<b>18,4</b>	4,3		
1972	7,2	4,0	3,3	0,9	2,4	0,9	<b>18,7</b>	4,2		
1973	7,4	3,8	3,2	0,8	2,3	0,9	<b>18,4</b>	4,0		

(a) Y compris la production d'acier liquide pour moulage des fonderies d'acier indépendantes

(b) Y compris la production des fonderies d'acier indépendantes non recensées par l'American Iron and Steel Institute

(c) Estimation — Chine (RP) non comprise

(1) Chiffres officiels; (d) mois de 5 semaines

(2) Ajusté au mois et à l'année calendaires

(a) Ivi compresa la produzione di acciaio liquido per getti delle fonderie d'acciaio indipendenti

(b) Ivi compresa la produzione delle fonderie di acciaio indipendenti non censite dall'American Iron and Steel Institute

(c) Valutazione — Senza la Cina (RP)

(1) Dati ufficiali; (d) mese di 5 settimane

(2) Adattato ai mesi e all'anno del calendario

**Rohstahlerzeugung (Blöcke und Flüssigstahl) (a) sowie Anteil in % an der Weltrohstahlerzeugung**  
**Produktie van ruwstaal (blokken en vloeibaar staal voor gietwerk) (a) en aandeel in % van de wereldproductie**

3

Ireland	Danmark	EUR 9	Österreich Autriche	UdSSR URSS	USA (b)	Japan Japon	Welt (c) Monde	Zeit Période Periodo Tijdvak
10	11	12	13	14	15	16	17	
<i>Produzione di acciaio grezzo · 1000 t · Ruwstaalproductie</i>								
80	471	128 136	3 958	120 600	111 780	88 558	562 000	1971
77	498	139 109	4 070	126 000	123 770	96 900	603 500	1972
110	445	150 070	4 238	131 500	139 900	119 324	667 500	1973
	46	12 664	358	} 32 300	10 839	8 820	.	X 1972
	43	12 204	355		10 599	8 789	.	XI
	36	11 529	319		11 045	9 567	.	XII
	47	12 301	352	} 32 200	11 505	9 548	.	I 1973
	38	11 330	341		10 810	8 823	.	II
	25	12 869	376		12 170	9 808	.	III
	22	12 206	334	} 32 800	11 892	9 656	.	IV
	40	12 947	368		12 250	10 100	.	V
	34	12 389	339		11 612	9 877	.	VI
	29	12 262	358	} 32 900	11 441	10 116	.	VII
	44	11 972	357		9 958	.	.	VIII
	33	12 464	369		10 171	.	.	IX
	51	13 392	375			10 660	.	X
	48	13 352	367		10 305	.	.	XI
	34	12 486	303		10 298	.	.	XII
	48	13 239				10 027		I 1974
	45	12 333						II
<i>Parte in % della produzione mondiale · Aandeel in % van de wereldproductie</i>								
0,0	0,1	23,9	0,7	20,0	21,1	16,1	100	1970
0,0	0,1	22,8	0,7	21,5	19,9	15,8	100	1971
0,0	0,1	22,9	0,7	20,7	20,4	16,0	100	1972
0,0	0,1	22,5	0,6	19,7	21,0	17,9	100	1973

(a) Einschließlich der Erzeugung von Flüssigstahl für Stahlguß der unabhängigen Stahlgießereien  
 (b) Einschließlich der Erzeugung der unabhängigen Stahlgießereien, die nicht vom American Iron and Steel Institute erfaßt werden  
 (c) Geschätzt - ohne China (VR)  
 (1) Offizielle Angaben; (d) Monate zu 5 Wochen  
 (2) Auf den Kalendermonat bzw. das Kalenderjahr umgerechnet

(a) Met inbegrip van de produktie van vloeibaar staal voor gietwerk der zelfstandige staalgietereien  
 (b) Inclusief de produktie der onafhankelijke staalgietereien, welke niet door het American Iron and Steel Institute worden geënkquêteerd  
 (c) Raming - zonder Chin. Volksrepubliek  
 (1) Officiële cijfers; (d) maanden van 5 weken  
 (2) Op kalendermaand resp. kalenderjaar omgerekend

**Consommation apparente d'acier brut, par pays, et en kg par habitant (taux annuel), dans la Communauté (a)**

**Consumo apparente di acciaio grezzo, per paesi e in kg per abitante (tasso annuo), nella Comunità (a)**

A) En considérant seulement dans le commerce extérieur les produits du traité CECA

*Considerati nel commercio estero solamente i prodotti del trattato CECA*

A) Berechnet unter Beschränkung auf die unter den EGKS-Vertrag fallenden Erzeugnisse

*Alleen rekening houdend met de produkten die onder het EGKS-verdrag vallen*

Zeit Période Periodo Tijdvak	Deutschland (BR)		France		Italia		Nederland		U.E.B.L. BLEU		EUR 6	
	1000 t	kg	1000 t	kg	1000 t	kg	1000 t	kg	1000 t	kg	1000 t	kg
	1	2	3	4	5	6	7	8	9	10	11	12
1967	30 583	511	17 962	360	16 992	320	3 308	273	4 062	410	72 907	393
1968	36 501	607	18 827	374	18 473	344	3 771	296	4 389	440	81 961	438
1969	42 393	697	22 944	456	20 108	371	4 420	343	5 270	528	95 135	506
1970	43 544	707	23 158	456	20 835	383	4 389	336	5 168	516	97 094	511
1971	39 634	647	22 360	436	18 963	346	4 079	309	5 347	582	90 383	474
1972	41 878	679	24 071	466	21 071	388	4 135	310	5 017	497	96 172	503
1966 1	8 287	557	4 500	365	3 437	259	867	279	970	394	18 061	392
2	8 433	565	4 601	372	3 645	274	904	290	1 086	441	18 669	405
3	8 321	556	3 739	302	3 477	261	896	287	843	341	17 276	374
4	7 236	484	4 694	378	4 043	303	783	250	1 214	491	17 970	388
1967 1	7 131	477	4 732	383	4 175	318	826	263	880	355	17 744	385
2	7 480	500	4 745	383	4 501	337	909	289	1 001	404	18 636	402
3	8 114	542	3 813	307	4 060	306	806	255	1 132	456	17 925	386
4	7 858	524	4 672	376	4 256	317	767	242	1 049	422	18 602	399
1968 1	8 317	554	4 983	400	4 441	331	994	313	959	385	19 694	423
2	9 213	613	4 080	327	4 687	349	941	296	1 092	438	20 013	429
3	9 651	640	4 324	346	4 325	321	932	292	973	389	20 205	432
4	9 320	617	5 440	434	5 020	372	904	283	1 365	546	22 049	471
1969 1	9 816	647	5 955	474	5 292	392	1 062	330	1 155	463	23 280	496
2	10 707	704	5 943	472	5 564	411	1 115	346	1 394	559	24 723	526
3	11 053	724	5 105	405	4 920	366	1 109	343	1 305	522	23 492	498
4	10 817	708	5 941	470	4 332	319	1 134	349	1 416	566	23 640	500
1970 1	11 387	742	6 148	486	5 549	408	1 008	309	1 371	548	25 463	538
2	11 465	745	6 240	491	5 411	397	1 258	385	1 465	585	25 839	544
3	11 056	716	4 875	383	4 986	366	1 073	327	1 331	530	23 321	490
4	9 636	622	5 895	461	4 889	358	1 050	319	1 001	399	22 471	471
1971 1	10 238	661	6 085	476	4 995	365	1 050	319	1 427	544	23 795	498
2	10 216	667	5 513	430	4 808	351	1 032	313	1 454	578	23 023	483
3	10 269	670	4 635	361	4 247	309	1 052	318	1 235	491	21 438	449
4	8 911	580	6 127	476	4 913	363	945	285	1 231	488	22 127	464
1972 1	9 984	649	6 305	489	5 520	408	1 043	314	1 230	488	24 082	505
2	10 996	713	6 076	470	5 224	385	1 119	336	1 291	511	24 706	517
3	10 805	700	5 115	395	4 877	358	876	262	1 313	519	22 986	480
4	10 093	653	6 575	507	5 450	399	1 097	328	1 183	468	24 398	509

(a) Production + consommation de ferraille dans les laminoirs + importations — exportations ± variations des stocks (stocks en usine et chez les négociants). On a converti en équivalent d'acier brut les tonnages importés et exportés et les variations des stocks en utilisant les coefficients suivants:

Produits du traité:

Lingots: 1,00; Demi-produits: 1,17; Coils et feuillards à chaud: 1,23; Matériel de voie: 1,30; Tôles fortes et moyennes: 1,42; Tôles fines et larges plats: 1,36; Autres produits du traité: 1,27.

Produits hors traité:

Fil tréfilé: 1,27; Feuillards à froid et barres étirées: 1,36; Tubes d'acier: 1,47; Barres forgées: 1,23.

Les produits en aciers fins et spéciaux, dont le chutage est d'environ 60 % plus fort que pour les aciers ordinaires, ont été convertis à l'aide de coefficient: majorés par ce rapport.

(b) Tubes, fil tréfilé, feuillards laminés à froid, profilés à froid, produits étirés, produits sidérurgiques forgés.

(a) Produzione + consumo di rottame nei laminatoi + importazioni — esportazioni ± variazioni delle scorte (scorte presso gli stabilimenti e presso i negozianti). Sono stati convertiti in equivalente di acciaio grezzo i quantitativi importati ed esportati e le variazioni delle scorte utilizzando i coefficienti seguenti:

Prodotti del trattato:

Lingotti: 1,00; Semiprodotto: 1,17; Coils e nastri a caldo: 1,23; Materiale per binari: 1,30; Lamiera da 3 mm e oltre: 1,42; Lamiera inferiori a 3 mm e larghi piatti: 1,36; Altri prodotti del trattato: 1,27.

Prodotti non considerati nel trattato:

Fili trafilati: 1,27; Nastri laminati a freddo e prodotti stirati: 1,36; Tubi di acciaio: 1,47; Prodotti forgiati: 1,23.

I prodotti in acciai fini e speciali la cui percentuale di scarto è di circa 60 % più forte che per gli acciai comuni sono stati convertiti per mezzo di coefficienti aumentati in proporzione di questo rapporto.

(b) Tubi, fili trafilati, nastri laminati a freddo, profilati a freddo, prodotti stirati, prodotti siderurgici forgiati.

**Marktversorgung mit Rohstahl nach Ländern der Gemeinschaft, insgesamt und in kg pro Kopf der Bevölkerung (Jahresniveau) (a)**

**Berekend verbruik van ruwstaal per land van de Gemeenschap — Totaal en in kg per hoofd van de bevolking (op jaarbasis) (a)**

4

B) En incluant dans le commerce extérieur les produits hors traité CECA (b)

B) Berechnet unter Einbeziehung der nicht unter den EGKS-Vertrag fallenden Erzeugn. in den Außenhandel (b)

Conglobando nel commercio estero i prodotti non contemplati dal trattato CECA (b)

Met inbegrip van de niet onder het EGKS verdrag vallende produkten in de buitenlandse handel (b)

Zeit Période Periodo Tijdvak	Deutschland (BR)		France		Italia		Nederland		UEBL BLEU		EUR 6	
	1000 t	kg	1000 t	kg	1000 t	kg	1000 t	kg	1000 t	kg	1000 t	kg
	1	2	3	4	5	6	7	8	9	10	11	12
1967	27 827	465	17 458	350	16 286	307	4 018	319	3 379	341	68 968	372
1968	33 732	561	18 274	363	17 646	328	4 438	349	3 505	351	77 595	415
1969	39 515	649	22 323	443	19 558	361	5 036	391	4 250	426	90 682	482
1970	40 283	654	22 390	441	20 608	378	5 284	405	4 202	419	92 767	489
1971	36 260	592	21 507	427	18 328	334	5 078	385	4 510	448	86 083	451
1972	38 707	628	23 636	457	20 230	372	4 952	371	3 987	395	91 512	479
1966 1	7 843	527	4 390	356	3 287	248	1 051	339	745	303	17 316	376
2	7 986	535	4 469	362	3 487	263	1 058	340	843	342	17 843	387
3	7 783	520	3 647	294	3 370	253	1 027	329	630	255	16 457	356
4	6 714	449	4 549	366	3 881	291	910	290	1 015	411	17 069	369
1967 1	6 490	434	4 607	373	4 016	306	1 007	321	680	275	16 800	365
2	6 760	452	4 612	372	4 300	321	1 143	363	850	343	17 665	381
3	7 452	497	3 708	299	3 904	294	943	299	1 013	408	17 020	367
4	7 125	475	4 531	364	4 066	303	925	292	836	336	17 483	376
1968 1	7 672	511	4 856	390	4 202	313	1 198	378	750	301	18 678	401
2	8 653	575	3 981	319	4 481	334	1 081	340	868	348	19 064	409
3	8 939	593	4 177	334	4 153	308	1 080	338	761	305	19 110	409
4	8 468	561	5 260	420	4 810	357	1 079	337	1 126	450	20 743	442
1969 1	9 112	601	5 806	462	5 186	384	1 144	356	905	363	22 153	472
2	9 978	656	5 753	457	5 317	393	1 303	404	1 130	453	23 481	499
3	10 359	679	4 990	396	4 762	351	1 287	398	1 074	430	22 472	476
4	10 066	659	5 774	427	4 293	316	1 302	401	1 141	456	22 576	478
1970 1	10 595	691	5 919	468	5 489	404	1 241	381	1 097	438	24 341	514
2	10 690	695	6 058	477	5 339	392	1 486	455	1 191	475	24 764	522
3	10 148	657	4 739	372	4 970	364	1 259	384	1 135	452	22 251	467
4	8 850	572	5 674	444	4 810	352	1 298	395	779	310	21 411	449
1971 1	9 319	601	5 932	464	4 838	354	1 270	386	1 227	488	22 586	473
2	9 416	615	5 389	420	4 690	342	1 290	391	1 236	491	22 021	462
3	9 435	615	4 573	356	4 075	297	1 278	386	1 039	413	20 400	427
4	8 090	526	6 013	467	4 725	349	1 240	374	1 008	400	21 076	442
1972 1	9 186	597	6 259	485	5 365	397	1 335	402	987	391	23 132	485
2	10 351	671	5 958	461	5 011	370	1 307	392	1 030	408	23 657	495
3	9 998	647	5 001	386	4 612	338	1 021	306	1 082	428	21 714	453
4	9 172	594	6 418	495	5 242	384	1 289	385	888	351	23 009	480

(a) Erzeugung + Schrottverbrauch in den Walzwerken + Einfuhr — Ausfuhr ± Lagerbewegung bei den Werken und Händlern. Die ein- und ausgeführten Mengen und die Lagerbewegung werden mit folgenden Einsatzzahlen auf Rohstahlgewicht umgerechnet:  
Erzeugnisse des Vertrages:  
Rohblöcke: 1,00; Halbzeug: 1,17; Warmbreitband und Bandstahl, warm gewalzt: 1,23; Oberbaumaterial: 1,30; Grob- und Mittelbleche: 1,42; Feinbleche und Breitflachstahl: 1,36; übrige Vertragserzeugnisse: 1,27.  
Erzeugnisse außerhalb des Vertrages:  
Gezogener Draht: 1,27; Bandstahl, kaltgewalzt, und Blankstahl: 1,36; Stahlrohre: 1,47; geschmiedete Stäbe: 1,23.  
Erzeugnisse aus Edelstahl, deren Walzverluste etwa 60 % über dem Massenstahl liegen, wurden mit entsprechend höheren Koeffizienten hochgerechnet.

(b) Rohre, gezogener Draht, Kaltband und Kaltbandprofile, blankgezogenes Material, Schmiedeerzeugnisse.

(a) Produktie + verbruik van schroot in de walsrijen + invoer — uitvoer ± voorraadschommelingen (in de bedrijven, en bij de handelaren). De in- en uitgevoerde tonnages en de voorraadschommelingen zijn omgerekend in ruwstaal equivalent met toepassing van de volgende coëfficiënten:  
Produkten die onder het Verdrag vallen:  
Blokken: 1,00; Halffabrikaat: 1,17; Warmgewalst breedband en bandstaal: 1,23; Spoorwegmateriaal: 1,30; Platen van 3 mm en dikker: 1,42; Platen dunner dan 3 mm en universeel staal: 1,36; andere produkten die onder het Verdrag vallen: 1,27.  
Produkten, die niet onder het Verdrag vallen:  
Getrokken draad: 1,27; Koudgewalst bandstaal en getrokken materiaal: 1,36; Stalen buizen: 1,47; smederijprodukten: 1,23.  
Op produkten van speciale staalsoorten waarvan het walsverlies ongeveer 60 % hoger is dan voor gewoon staal wordt een dienovereenkomstig hogere coëfficiënt toegepast.

(b) Buizen, getrokken draad, koudgewalst bandstaal, koudgewalste profielen, getrokken materiaal en smederijprodukten.

**Évolution comparée, par pays, des indices : — de la consommation d'acier brut — de l'ensemble de la production industrielle — et de la production des industries transformatrices des métaux**  
**Evoluzione comparata, per paese, degli indici : del consumo di acciaio grezzo, della produzione industriale complessiva, e della produzione delle industrie di trasformazione dei metalli**

**Vergleichende Gegenüberstellung der Entwicklung der Indizes der Marktversorgung mit Rohstahl, der industriellen Produktion sowie der metallverarbeitenden Industrie nach Ländern**  
**Vergelijking van het verloop van het staalverbruik en van de productie-indices algemeen zowel als van de metaalverwerkende industrie per land**

Ø 1960—1964= 100

Zeit Période Periodo Tijdvak	Industrielle Produktion - Production industrielle Produzione industriale - Industriële produktie						Marktversorgung mit Rohstahl Consommation apparente d'acier brut Consumo apparente di acciaio grezzo Berekend staalverbruik					
	Deutsch- land (BR)	France	Italia	Neder- land	U.E.B.L. BLEU	EUR 6	Deutsch- land (BR)	France	Italia	Neder- land	U.E.B.L. BLEU	EUR 6
	1	2	3	4	5	6	7	8	9	10	11	12
	<b>A) Gesamtindex (a) · Indice général (a)</b> <b>A) Indice generale (a) · Algemene index (a)</b>						<b>C) Variante I (b) · Variante (b)</b> <b>C) Variante I (b) · Variant I (b)</b>					
1967	131	132	149	148	126	135	120	121	154	126	125	127
1969	148	148	153	166	138	150	139	148	168	148	150	148
1970	158	158	163	182	142	153	143	149	174	147	147	151
1971	160	167	162	195	145	164	130	144	158	137	152	140
1972	166	178	170	210	155	172	138	155	176	139	142	149
1970 1	154	160	165	183	141	157	149	158	185	135	155	158
2	165	165	171	181	147	166	151	161	181	168	166	160
3	148	135	148	167	133	145	145	125	166	144	151	145
4	164	170	167	197	149	168	127	152	163	140	114	139
1971 1	159	170	163	198	146	165	135	157	167	141	162	148
2	168	172	167	193	147	169	134	142	161	138	165	143
3	150	144	145	176	136	149	134	119	142	141	140	133
4	165	184	171	211	154	173	117	158	164	127	140	137
1972 1	160	180	169	214	150	170	131	162	184	140	140	150
2	171	184	176	210	162	177	145	156	174	150	147	153
3	154	152	150	189	141	155	142	132	163	118	149	143
4	180	195	184	231	167	188	133	169	182	147	134	151
	<b>B) Metallverarbeit. Ind. · Ind. transform. d. métaux</b> <b>B) Ind. trasformatrici dei metalli</b> <b>Metaalverwerkende Industrie</b>						<b>D) Variante II (c) · Variante II (c)</b> <b>D) Variante II (c) · Variant II (c)</b>					
1968	122	134	151	136	129	129	118	123	151	134	126	127
1969	145	153	152	151	151	149	139	155	163	152	152	148
1970	159	169	174	167	161	164	141	151	177	159	151	152
1971	157	182	169	173	158	166	127	145	157	154	162	141
1972	160	194	170	138	163	172	136	159	174	150	143	150
1970 1	155	165	178	158	159	161	149	159	188	150	156	159
2	171	178	182	170	161	174	150	163	183	179	171	162
3	143	140	149	161	150	145	142	128	171	152	162	146
4	168	191	185	180	174	177	124	153	165	157	112	140
1971 1	160	180	175	170	163	168	131	160	166	154	176	148
2	171	185	178	179	165	176	132	145	161	156	177	144
3	142	155	142	163	144	147	132	123	140	155	149	133
4	157	209	181	179	162	175	114	162	162	150	145	138
1972 1	155	192	172	175	163	169	129	169	184	162	142	151
2	168	203	183	184	169	181	145	160	172	158	148	155
3	142	159	146	166	141	149	140	135	158	124	155	142
4	175	220	177	189	173	189	129	173	180	156	127	151

(a) Non compris le bâtiment  
Esclusa l'edilizia

(b) Calculée en considérant seulement dans le commerce extérieur les produits du marché commun (voir tableau 4 A)  
La variante è calcolata considerando nel commercio estero soltanto i prodotti del mercato comune (cfr. tabella 4 A)

(c) Calculée en incluant dans le commerce extérieur les produits sidérurgiques hors traité (voir tableau 4 B)  
La variante è calcolata comprendendo nel commercio estero i prodotti siderurgici non contemplati dal trattato (cfr. tabella 4 B)

(a) Ohne Baugewerbe  
Uitgezonderd bouwnijverheid

(b) Berechnet unter Beschränkung auf die dem Gemeinsamen Markt zugehörigen Erzeugnisse (siehe Tabelle 4 A)  
Berekening beperkt tot die artikelen, welke onder het Verdrag van de Gemeenschappelijke markt vallen (zie tabel 4 A)

(c) Berechnet unter Einbeziehung des Außenhandels mit Eisen- und Stahlerzeugnissen, die nicht unter den Vertrag fallen (siehe Tabelle 4 B)  
Bij de berekening zijn de niet onder het Verdrag vallende produkten in de buitenlandse handel meegeteld (zie tabel 4 B)



**Importance en valeur, des projets d'investissement déclarés à l'avance à la CECA au titre de la décision 22-66 (a) par catégories de projets, pour l'ensemble de la Communauté**

**Ammontare dei progetti di investimento dichiarati preventivamente alla CECA a mente della decisione n. 22-66 (a) per categoria di progetti, e per l'insieme della Comunità**

**Wertmäßige Bedeutung der Investitionsprojekte nach Anlagegruppen für die Gemeinschaft insgesamt, welche im voraus, entsprechend der Entscheidung 22-66 (a) an die EGKS gemeldet worden sind**

**Investeringsprojecten van tevoren aan de EGKS gemeld volgens het besluit 22-66 (a) verdeeld naar soort project (in geldwaarde)**

6

Mio \$

Zeit Période Periode Tijdvak (b)	Eisen- und Stahlindustrie · Industrie sidérurgique Industria siderurgica · IJzer- en staalindustrie					Eisenerzbergbau insgesamt Mines de fer  Minière di ferro totale Ijzerertsminen totaal	Insgesamt Total total Totaal (5 + 6)
	Hochöfen Hauts fourns. Altiforni Hoogovens (c)	Hochöfen Stahlwerke Acieries Accaierie Staalfab.	Walzwerke Laminatoi Walsenrijen	Sonstige Autres Altri Andere	Zusammen Total Totale Totaal		
	1	2	3	4	5		
1968	106	49	454	60	669	—	669
1969	.	.	.	.	1 848	—	1 848
1970	470	476	1 665	1 383	3 994	5	3 999
1971	77	127	227	238	669	—	669
1972	114	247	364	81	806	—	806
1973	144	165	314	71	694	8	702
1971 I—VI	70	83	115	165	433	—	433
VII—XII	7	44	112	73	236	—	236
1972 I—VI	96	143	205	57	501	—	501
VII—XII	18	104	159	24	305	—	305
1973 I—VI P	98	93	205	9	405	8	413
VII—XII P	46	72	109	62	289	—	289

a) N.B.: Ne pas confondre avec les investissements réalisés. Il s'agit seulement de la valeur des grands projets (qui doivent être annoncés à la C.E.C.A. au moins trois mois avant leur début d'exécution). — d'installations nouvelles dont la dépense prévisible dépasse 500 000 unités de compte A.M.E. — de remplacement ou de transformation dont la dépense prévisible dépasse 1 000 000 d'unités de compte A.M.E.

Il s'agit en outre des projets concernant les aciéries, quelles que soient les valeurs en cause. Ces projets, annoncés pour le proche avenir, ne correspondent donc pas aux dépenses totales d'investissement prévues par les usines dans l'avenir, qui sont recensées (de même que les dépenses d'investissement effectivement réalisées dans le passé) au moyen d'une enquête annuelle, particulière, dont les résultats font l'objet d'une diffusion séparée. Les projets déclarés à la C.E.C.A. peuvent être modifiés, abandonnés ou retardés dans leur exécution au cours des mois ou des années qui suivront leur dépôt à la C.E.C.A. Le tableau ci-dessus fournit donc seulement des indications sur les «décisions d'investir», intervenues au cours du temps dans les sociétés sidérurgiques.

N.B.: Non confondere con gli investimenti realizzati. Si tratta unicamente del valore dei grandi progetti (che devono essere dichiarati alla CECA tre mesi prima dell'inizio dell'esecuzione): — di nuovi impianti la cui spesa prevedibile superi 500 000 unità di conto A.M.E. — di sostituzione o di trasformazione la cui spesa prevedibile superi 1 000 000 di unità di conto A.M.E. Si tratta inoltre dei progetti concernenti le acciaierie, a prescindere dell'ammontare della spesa prevedibile. Questi progetti, annunciati per il prossimo avvenire, non corrispondono pertanto alle spese totali di investimento previste dagli stabilimenti; tali spese sono state rilevate (alla stessa stregua delle spese di investimento effettivamente sostenute nel passato) mediante un'inchiesta annuale, particolare, i cui risultati sono oggetto di una pubblicazione separata. I progetti dichiarati alla CECA possono essere modificati, abbandonati o ritardati nella loro esecuzione nel corso dei mesi o anni successivi alla loro presentazione alla CECA. La tabella di cui sopra fornisce pertanto esclusivamente indicazioni sulle « decisioni d'investimento » intervenute nel frattempo nelle società siderurgiche.

(b) Périodes au cours desquelles les projets ont été déclarés à la CECA. Periodi durante i quali i progetti sono stati dichiarati alla CECA.

(c) Hauts fourneaux et autres installations productrices de fonte y compris les cokeries sidérurgiques et les agglomérations. Altiforni ed altri impianti per la produzione di ghisa, ivi comprese le cokerie siderurgiche e le fabbriche di agglomerati.

(a) N.B.: Nicht zu verwechseln mit den bereits vorgenommenen Investitionen. Es handelt sich hier lediglich um den Geldwert der Großprojekte (deren Inangriffnahme 3 Monate vorher der EGKS mitgeteilt werden muß).

— Neuintallationen, deren voraussichtliche Aufwendungen 500 000 \$ überschreiten.  
— Ersatz- oder Umbauten, deren voraussichtliche Aufwendungen 1 000 000 \$ überschreiten.  
Es handelt sich u.a. um Stahlwerksprojekte unabhängig von den vorgesehenen Aufwendungen. Diese Projekte, die für die nahe Zukunft angekündigt sind, stimmen deshalb nicht mit den gesamten Investitionsaufwendungen überein, die von den Hütten für die Zukunft vorgesehen sind. Letztere werden (ebenso wie die in der Vergangenheit getätigten Aufwendungen) mit Hilfe der besonderen Jahresumfrage über die Investitionen erfragt; die Resultate dieser Erhebung sind Gegenstand einer besonderen Veröffentlichung. Die der EGKS gemeldeten Projekte können im Laufe der Jahre, die der Hinterlegung bei der EGKS folgen, hinsichtlich ihrer Ausführung modifiziert, aufgegeben oder zurückgestellt werden. Die vorstehende Tabelle vermittelt somit lediglich Angaben über die gefaßten Investitionsbeschlüsse der Hüttenwerke im Laufe des betreffenden Zeitraums.

N.B.: Te onderscheiden van de reeds uitgevoerde investeringen. Het gaat hierbij slechts om de geldwaarde van de grote projecten (welke 3 maanden voor de aanvang der werkzaamheden aan de EGKS moeten worden medegedeeld): — Nieuwe installaties, waarvoor de voorzienbare uitgaven de 500 000 rekeneenheden EMO (= \$ 1) zullen overschrijden. — Vervangingen of verbouwingen waarvoor de voorzienbare uitgaven \$ 1 000 000 overschrijden. Het gaat o.a. om staalprojecten, onafhankelijk van de verwachte uitgaven. Deze projecten, welke voor de naaste toekomst aangekondigd zijn, komen daarom niet overeen met de totale investeringsuitgaven, welke door de bedrijven voor de toekomst zijn gepland. De laatste worden (evenals de in het verleden gedane uitgaven) door middel van de speciale jaarlijkse enquête aangaande de investeringen geënuquëteerd; de resultaten van deze enquête zijn het onderwerp van een speciale publikatie. De aan de EGKS gemelde projecten kunnen in de loop van de jaren volgende op de melding worden gewijzigd, uitgesteld of opgegeven. De bovenstaande tabel verschaft dus slechts gegevens omtrent investeringen waartoe de ijzer- en staalbedrijven in de loop van de betreffende periode hebben besloten.

(b) Zeiträume, während denen die Projekte der EGKS gemeldet worden sind. Perioden, gedurende welke de projecten aan de EGKS zijn gemeld.

(c) Hochöfen und sonstige Roheisenerzeugungsanlagen, Hüttenkokereien und Sinteranlagen. Hoogovens en overige ruwijzerproductie-installaties, hoogovencokes-fabrieken en sinterinstallaties.

Évolution comparée, par pays, de la production maximum possible de fonte brute et d'acier brut et de la production effectivement réalisée, et données par procédés de fabrication pour l'ensemble de la Communauté

Raffronto dell'evoluzione, per paese, della produzione massima possibile di ghisa grezza e di acciaio grezzo e della produzione effettivamente realizzata, nonché dati per processi di fabbricazione per l'insieme della Comunità

Zeit Période Periodo Tijdvak	I. Roheisen (a) · I. Fonte brute (a) · I. Ghisa grezza (a) · I. Ruwizjer (a)							II. Rohstahl (b)		
	Deutsch- land (BR)	France	Italia	Neder- land	UEBL · BLEU		EGKS CECA	Deutsch- land (BR)	France	Italia
					Belgique België	Luxem- bourg				
1	2	3	4	5	6	7	8	9	10	
<b>A) Höchstmögliche Erzeugung im Laufe des Jahres (c) · A) Production maximum possible en cours d'année (c)</b>										
1967	36 370	19 320	8 700	2 600	11 290	5 050	83 330	47 800	23 790	19 150
1968	36 760	19 570	8 780	2 900	12 300	5 055	85 365	47 870	24 250	19 600
1969	37 420	19 945	9 590	3 500	12 670	5 190	88 315	50 580	24 730	20 180
1970	40 060	21 210	10 690	3 800	13 100	5 300	94 160	53 100	26 130	21 240
1971	41 770	21 880	11 870	4 530	13 420	5 320	98 790	57 875	27 210	22 650
1972	42 700	21 970	12 470	5 200	14 025	5 370	101 735	57 000	27 640	25 280
1973 (d)	45 820	23 315	13 870	5 650	14 765	5 450	108 870	58 915	28 815	27 610
<b>B) Tatsächliche Jahreserzeugung B) Production annuelle effectivement réalisée</b>										
1967	27 366	15 692	7 312	2 579	8 994	3 960	65 902	36 744	19 658	15 890
1968	30 305	16 414	7 842	2 821	10 448	4 308	72 139	41 159	20 403	16 964
1969	33 764	18 128	7 795	3 461	11 313	4 865	79 326	45 316	22 510	16 428
1970	33 627	19 128	8 354	3 594	10 955	4 810	80 467	45 041	23 774	17 277
1971	29 990	18 323	8 554	3 759	10 525	4 588	75 740	40 313	22 843	17 452
1972	32 003	18 988	9 446	4 289	11 895	4 671	81 293	43 705	24 054	19 813
1973	36 828	20 302	10 098	4 707	12 755	5 089	89 778	49 521	25 272	21 018
<b>C) Verhältnis zwischen der tatsächlichen Erzeugung und der höchstmöglichen Erzeugung <math>\frac{(B)}{(A)}</math> Jährlicher Ausnutzungsgrad der höchstmöglichen Erzeugung</b>										
<b>C) Rapport en % entre la production réelle et la production maximum possible <math>\frac{(B)}{(A)}</math> Taux annuel d'utilisation de la production maximum possible</b>										
1967	75,2	81,2	84,0	99,2	79,7	78,4	79,1	76,9	82,6	82,9
1968	82,4	83,9	89,3	97,3	84,9	85,2	84,5	86,0	84,1	86,6
1969	90,2	90,9	81,3	99,0	89,3	93,8	89,8	89,6	91,0	81,4
1970	83,9	90,2	78,1	94,6	83,6	90,8	85,5	84,8	91,0	81,3
1971	71,8	83,7	72,1	83,0	78,4	86,2	76,7	69,7	84,0	77,1
1972	74,9	86,4	75,7	82,5	84,8	87,0	79,9	76,7	87,0	78,4
1973	80,4	87,1	72,8	83,3	86,4	93,4	82,5	84,1	87,7	76,1

(a) Y compris Spiegel et ferro-manganèse carburé

(b) Lingots et acier liquide pour moulage, y compris la production des fonderies d'acier indépendantes

(c) Les différences peu importantes entre ces données sur la production maximum possible et celles publiées dans un rapport séparé concernant les investissements, proviennent de corrections effectuées après l'établissement du rapport sur les investissements

(d) Données prévisionnelles établies en début d'année. Pour les autres années chiffres rectifiés d'après l'enquête annuelle sur les investissements pour tenir compte des dates réelles d'entrée en fonctionnement des nouveaux appareils de production ou d'arrêt des anciennes installations définitivement arrêtées

(a) Ivi compresi la ghisa speculare e il ferro-manganese carburato

(b) Lingotti e acciaio spillato per getti, ivi compresa la produzione delle fonderie di acciaio indipendenti

(c) Le piccole differenze tra le cifre della produzione massima possibile e le cifre pubblicate in un rapporto concernente gli investimenti, sono dovute a delle rettificazioni apportate in un secondo tempo

(d) Si tratta di stime effettuate all'inizio dell'anno. Per gli altri anni si tratta di cifre rettificate sulla base dell'inchiesta annuale sugli investimenti a fine di tener conto delle date effettive dell'entrata in esercizio dei nuovi impianti di produzione o di messa fuori servizio dei vecchi impianti

Vergleichende Gegenüberstellung der Entwicklung der höchstmöglichen Jahreserzeugung an Roheisen und Rohstahl und der tatsächlichen Erzeugung nach Ländern sowie nach Erzeugungsverfahren für die Gemeinschaft insgesamt

7

Vergelijking van het verloop van de hoogst mogelijke jaarproductie van ruwijzer en ruwstahl met de werkelijke productie per land, en voor de Gemeenschap per productieprocedé.

1000 t — %

Neder-land	UEBL · BLEU		EGKS · CECA						Zeit Periode Periodo Tijdvak
	Belgique België	Luxem- bourg	EGKS CECA	Thomas	S.M. Martin	Elektro Electrique Elettrico Elektro	L.D. L.D.A.C. O.L.P. Kaldo, Rotor	Bessemer + Sonstiger Bessemer + Autres Bessemer + Altri Bessemer + Andere	

A) Produzione massima possibile nel corso dell'anno (c) · A) Hoogst mogelijke productie in de loop van het jaar (c)

3 495	12 385	5 660	112 280	35 990	31 295	14 270	30 575	150	1967
3 850	13 850	5 685	115 105	32 845	29 570	15 110	37 480	100	1968
4 900	14 315	5 920	120 625	30 120	27 380	16 035	47 000	90	1969
5 310	14 830	6 025	126 635	24 725	26 065	16 925	58 845	75	1970
6 125	15 650	6 125	135 805	22 880	24 650	17 910	70 305	60	1971
6 820	16 740	6 185	139 665	19 165	20 290	19 225	80 930	55	1972
7 010	17 200	6 485	146 035	13 980	19 430	20 345	92 230	50	(d) 1973

B) Produzione annua effettivamente realizzata  
B) Werkelijke jaarlijkse productie

3 401	9 712	4 481	89 885	28 502	24 680	11 681	24 937	87	1967
3 706	11 568	4 834	98 634	27 848	25 580	12 894	32 232	79	1968
4 720	12 832	5 521	107 327	27 303	24 489	13 930	41 534	70	1969
5 042	12 607	5 462	109 203	21 946	22 181	14 955	50 060	59	1970
5 083	12 445	5 241	103 376	18 425	17 262	14 426	53 214	48	1971
5 585	14 532	5 457	113 147	16 048	16 031	16 062	64 967	39	1972
5 614	15 525	5 924	122 874						1973

C) Rapporto in % tra la produzione effettiva e la produzione massima possibile  $\frac{(B)}{(A)}$   
Tasso annuo di utilizzazione della produzione massima possibile

C) Verhouding van de werkelijke productie tot hoogst mogelijke productie  $\frac{(B)}{(A)}$   
Bezettingsgraad ten opzichte van de hoogst mogelijke productie (op jaarbasis)

97,3	78,4	79,2	80,1	79,2	78,8	81,9	81,6	58,0	1967
96,3	83,5	85,0	85,7	84,8	86,5	85,3	86,0	79,0	1968
96,3	89,6	93,3	89,0	90,6	89,4	86,8	88,4	77,8	1969
95,0	85,0	90,7	86,2	88,8	85,1	88,3	85,1	78,7	1970
83,0	79,5	85,6	76,1	80,5	70,0	80,5	75,7	80,0	1971
81,9	86,8	88,2	81,0	83,7	79,0	83,5	80,3	70,9	1972
80,1	90,3	91,3	84,1						1973

- (a) Einschließlich Spiegeleisen und Hochofenferromangan  
(b) Blöcke und Flüssigstahl für Stahlguß, einschließlich der Erzeugung der unabhängigen Stahlgießereien  
(c) Die geringfügigen Abweichungen zwischen diesen Angaben über die höchstmögliche Erzeugung und den in einem besonderen Bericht veröffentlichten Ergebnissen der Investitionserhebung sind auf Berichtigungen zurückzuführen, die nach Abschluß dieser Erhebung vorgenommen worden sind  
(d) Zu Beginn des Jahres ermittelte Vorausschätzungen. Für die übrigen Jahre berichtete Zahlen aufgrund der jährlichen Investitionsumfrage, um den tatsächlichen Zeitpunkt der Inbetriebnahme neuer Erzeugungsanlagen oder der endgültigen Stilllegung alter Anlagen zu berücksichtigen

- (a) Met inbegrip van spiegelijzer en hoogoven-ferromangaan  
(b) Blokken en vloeibaar staal voor staalgietwerk, met inbegrip van de productie van de onafhankelijke staalgietereien  
(c) De kleine verschillen tussen deze cijfers, betreffende de maximum productie, en de in een speciale uitgave gepubliceerde resultaten der investerings-enquête, vloeien voort uit verbeteringen welke na het afsluiten van deze enquête zijn aangebracht  
(d) Ramingen, aangegeven in het begin van het jaar. Voor de overige jaren werden de cijfers herzien op basis van de jaarlijkse investerings-enquête, ten einde met het juiste tijdstip van inbedrijfstelling van nieuwe installaties of het stilleggen van oude installaties rekening te houden

Importance relative, en valeur, des produits CECA, dans l'ensemble des échanges commerciaux des pays de la Communauté, en millions d'unités de compte AME et en % des échanges globaux

Importanza relativa del valore dei prodotti CECA nell'insieme degli scambi commerciali dei paesi della Comunità, in milioni di unità di conto AME ed in % degli scambi globali

Zeit Période Periodo Tijdvak	Binnenaustausch der Gemeinschaft (f) Echanges intra-communautaires (f) Scambio all'interno della Comunità (f) Ruilverkeer binnen de Gemeenschap (f)						Ausfuhr nach dritte Exportations vers le Esportazioni verso Uitvoer naar derde						
	Kohle Charbon Carbone Kolen	Übrige EGKS-Erzeugnisse Autres produits CECA Altri prodotti CECA Overige EGKS-produkten				Insgesamt Total Totale Totaal	Gesamt- waren- austausch Échanges globaux Scambi globali Totaal handels- verkeer	Kohle Charbon Carbone Kolen	Übrige EGKS Autres produits Altri prodotti Overige EGKS				
		Erze Minerais Minerali Ertsen	Schrott Ferrailles Rottami Schroot	Roheisen Fonte Ghisa Ruwijzer	Stahl Acier Acciaio Staal				Insgesamt Total Totale Totaal	Erze Minerais Minerali Ertsen	Schrott Ferrailles Rottami Schroot	Roheisen Fonte Ghisa Ruwijzer	
1	(a)	(c)	(d)	(e)	(g)	(1 + 6)	(a)	(b)	(c)	(d)			
A) Wert · Valeur · Valore · Waarde													
1968	593,6	57,0	207,3	64,0	1 770,8	2 099,1	2 692,0	28 421,6	108,0	1,8	2,7	28,2	
1969	586,9	55,8	236,7	72,0	2 179,6	2 544,1	3 131,0	36 340,6	99,2	2,1	3,7	26,7	
1970	623,9	56,3	324,4	95,1	2 753,7	3 229,5	3 853,4	42 823,6r	166,4	0,9	4,9	34,4	
1971	669,6	57,1	242,5	92,1	2 675,4	3 067,2	3 736,8	49 116,9	162,0	2,0	8,2	28,0	
1972	661,0	60,7	245,9	89,0	3 057,0	3 452,6	4 113,6	55 992,6	156,5	2,3	20,6	27,2	
1970	1	141,4	14,6	71,3	21,6	693,9	801,4	942,8	10 042,6	24,0	0,2	1,6	8,0
	2	155,7	14,0	95,2	23,9	735,6	868,7	1 024,4	10 877,2	28,6	0,2	0,1	8,4
	3	160,7	13,2	86,7	24,2	699,5	823,6	984,3	10 319,3	51,2	0,2	2,2	9,3
	4	166,1	14,5	71,2	25,4	624,7	735,8	901,9	11 561,8	62,6	0,3	1,0	8,7
1971	1	165,1	14,5	66,6	24,6	650,9	756,6	921,7	11 626,5r	43,7	0,5	1,3	7,2
	2	170,0	13,5	63,6	22,6	681,3	781,0	950,0	12 180,7r	32,9	0,5	2,6	8,7
	3	160,1	14,6	54,7	23,8	679,8	772,9	933,0	11 879,2	42,3	0,4	2,1	7,9
	4	174,4	14,5	57,6	21,1	663,4	756,6	931,0	13 517,5	43,1	0,6	2,2	4,2
1972	1	160,3	15,9	58,4	22,1	758,4	854,8	1 015,1	13 439,2	30,0	0,6	4,3	7,3
	2	170,2	15,6	65,1	24,5	836,3	941,5	1 111,7	14 223,1	20,3	0,6	4,5	8,0
	3	159,1	14,6	59,7	18,9	674,8	768,0	927,1	12 977,3	65,9	0,5	4,5	6,0
	4	171,4	14,5	62,7	23,6	787,5	888,3	1 059,7	15 353,0	40,2	0,6	7,2	5,9
B) %													
1968	2,1	0,2	0,7	0,2	6,2	7,4	9,5	100,0	0,3	0,0	0,0	0,1	
1969	1,6	0,2	0,7	0,2	6,0	7,0	8,6	100,0	0,3	0,0	0,0	0,1	
1970	1,5	0,1	0,8	0,2	6,4	7,5	9,0	100,0	0,4	0,0	0,0	0,1	
1971	1,3	0,1	0,5	0,2	5,4	6,2	7,6	100,0	0,3	0,0	0,0	0,1	
1972	1,2	0,1	0,4	0,2	5,5	6,2	7,4	100,0	0,3	0,0	0,0	0,0	
1970	1	1,4	0,1	0,7	0,2	7,0	8,0	9,5	100,0	0,2	0,0	0,0	0,1
	2	1,4	0,1	0,9	0,2	6,8	8,0	9,4	100,0	0,3	0,0	0,0	0,1
	3	1,6	0,1	0,8	0,2	6,8	8,0	9,5	100,0	0,5	0,0	0,0	0,1
	4	1,4	0,1	0,6	0,2	5,4	6,4	7,8	100,0	0,5	0,0	0,0	0,1
1971	1	1,4	0,1	0,6	0,2	5,6	6,5	7,9	100,0	0,4	0,0	0,0	0,1
	2	1,4	0,1	0,5	0,2	5,6	6,4r	7,8	100,0	0,3	0,0	0,0	0,1
	3	1,3	0,1	0,5	0,2	5,7	6,5	7,9	100,0	0,3	0,0	0,0	0,1
	4	1,3	0,1	0,4	0,2	4,9	5,6	6,9	100,0	0,3	0,0	0,0	0,0
1972	1	1,2	0,1	0,4	0,2	5,6	6,4	7,6	100,0	0,2	0,0	0,0	0,0
	2	1,2	0,1	0,4	0,1	5,8	6,6	7,8	100,0	0,1	0,0	0,0	0,0
	3	1,2	0,1	0,4	0,1	5,1	5,9	7,1	100,0	0,4	0,0	0,0	0,0
	4	1,1	0,1	0,4	0,2	5,1	5,8	6,9	100,0	0,3	0,0	0,0	0,0

(a) Steinkohle, Braunkohle und Braunkohlenbriketts — Koks und Schmelzkoks aus Steinkohle (ausschließlich zur Herstellung von Elektroden) und aus Braunkohle  
(b) Eisen- und Manganerz — einschließlich Gichtstaub  
(c) Eisen- und Stahlschrott, ohne die alten Schienen  
(d) Roheisen, Spiegeleisen und Hochofen-Ferromangan  
(e) Einschließlich alte Schienen  
(f) Basis: Statistik der Einfuhren  
(g) Einschließlich Eisen- und Stahlschwamm

(a) Houille, lignite et agglomérés — coke et semi-coke de houille (excepté pour électrodes) et de lignite  
(b) Minerais de fer et de manganèse — y compris poussières de haut fourneau  
(c) Ferrailles de fonte et d'acier, non compris les vieux rails  
(d) Fonte, spiegel et ferro-Mn-carburé  
(e) Y compris les vieux rails  
(f) Source: Statistiques douanières d'importations  
(g) Y compris fer et acier spongieux

NB : Die Werte sind ab Januar 1972 in Rechnungseinheiten der Europäischen Gemeinschaften angegeben

NB : A partir de janvier 1972 les valeurs sont exprimées en unités de compte des Communautés européennes.

**Relative Bedeutung der EGKS-Erzeugnisse, in Werten, am gesamten Außenhandel der Länder der Gemeinschaft, in Mio EWA-Rechnungseinheiten und in % des Gesamt-Außenhandels**

8

**Relatieve betekenis van de EGKS-producten in verhouding tot het totale ruilverkeer van de landen der Gemeenschap (in miljoen rekeneenheden EMO en in % van het totale ruilverkeer)**

Veränderungen en en en en		Einfuhr aus dritten Ländern Importations provenant des pays tiers Importazioni provenienti dai paesi terzi Invoer uit derde landen										Zeit Période Periodo Tijdvak	
Erzeugnisse Produkte Prodotti		Gesamt- waren- austausch Échanges globaux Scambi globali Totaal handels- verkeer		Kohle Charbon Carbone Kolen	Übrige EGKS-Erzeugnisse Autres produits CECA Altri prodotti CECA Overige EGKS-producten					Gesamt- waren- austausch Échanges globaux Scambi globali Totaal handels- verkeer			
Stahl Acier Acciaio Staal	Insgesamt Total Totale Totaal	Insgesamt Total Totale Totaal			Erze Minerals Minerali Ertsen	Schrott Ferrailles Rottami Schroot	Roheisen Fonte Ghisa Ruwijzer	Stahl Acier Acciaio Staal	Insgesamt Total Totale Totaal				
(e)	(g)	(9 + 14)	(16)	(a)	(b)	(c)	(d)	(e)	(g)	(17 + 22)	(23)	(24)	
13	14	15	16	17	18	19	20	21	22	23	24		

**A) Wert · Valeur · Valore · Waarde**

1 717,7	1 750,4	1 858,5	35 291,6	292,1	700,4	88,1	48,4	366,4	1 204,1	1 496,1	33 566,8	1968
1 776,8	1 809,3	1 908,5	39 228,2	340,5	777,9	107,0	47,0	637,6	1 569,9	1 910,4	39 253,2	1969
2 149,9	2 190,1	2 356,5	45 201,8r	535,1	959,4	118,1	70,9	989,7	2 138,9	2 674,1	45 638,1r	1970
2 348,8	2 387,1	2 549,1	50 643,2	531,6	942,3	80,0	59,0	702,5	1 784,2	2 315,8	49 129,7	1971
2 527,4	2 577,9	2 734,4	56 681,0	495,9	915,3	93,0	80,6	870,6	1 960,5	2 456,4	52 525,7	1972
507,0	516,8	540,8	10 357,3	115,4	202,2	27,4	15,8	271,2	516,6	632,0	10 665,9	1 1970
524,9	533,6	562,2	11 405,9	133,2	248,6	29,1	17,6	320,3	615,7	748,9	11 704,4	2
524,5	536,2	587,4	11 021,3	133,9	274,1	31,3	20,9	224,3	551,3	685,2	10 980,1	3
593,4	603,4	666,0	12 413,9	152,6	234,5	30,2	16,6	173,9	455,4	608,0	12 270,8	4
561,7	570,7	614,4	11 857,4r	150,1	231,7	17,8	17,2	167,2	433,9	584,0	11 999,0r	1 1971
578,0	589,8	622,7	12 445,6r	127,9	238,5	22,1	15,8	172,0	448,4	576,3	12 499,1r	2
606,8	617,2	659,5	12 725,8	139,3	239,3	18,2	12,3	182,8	452,9	592,2	11 870,9	3
602,3	609,3	652,4	13 653,1	114,3	232,8	21,9	13,7	180,5	449,0	563,3	12 791,7	4
547,7	559,9	589,9	13 119,0	119,8	211,0	18,8	16,6	224,1	470,8	590,6	12 565,0	1 1972
618,4	631,5	651,8	14 152,5	124,6	242,8	21,5	21,7	221,8	508,1	632,7	13 118,2	2
592,3	603,3	669,4	13 326,3	113,9	224,7	26,6	21,0	191,3	463,5	577,4	12 426,9	3
769,0	783,1	823,3	16 083,2	137,6	236,9	26,1	21,3	233,5	518,1	655,7	14 415,7	4

**B) %**


4,9	5,0	5,3	100,0	0,9	2,1	0,3	0,1	1,1	3,6	4,5	100,0	1968
4,5	4,6	4,9	100,0	0,9	2,0	0,3	0,1	1,6	4,0	4,9	100,0	1969
4,8	4,8	5,2	100,0	1,2	2,1	0,3	0,2	2,2	4,7	5,9	100,0	1970
4,6	4,7	5,0	100,0	1,1	1,9	0,2	0,1	1,4	3,6	4,7	100,0	1971
4,5	4,5	4,8	100,0	0,9	1,7	0,2	0,1	1,7	3,7	4,7	100,0	1972
4,9	5,0	5,2	100,0	1,1	1,9	0,3	0,1	2,5	4,8	5,9	100,0	1 1970
4,6	4,7	4,9	100,0	1,1	2,1	0,3	0,2	2,7	5,3	6,4	100,0	2
4,8	4,9	5,3	100,0	1,2	2,5	0,3	0,2	2,0	5,0	6,2	100,0	3
4,8	4,9	5,4	100,0	1,2	1,9	0,2	0,1	1,4	3,7	5,0	100,0	4
4,7r	4,8r	5,2r	100,0	1,3	1,9	0,1	0,1	1,4	3,6	4,9	100,0	1 1971
4,6r	4,7r	5,0	100,0	1,0	1,9	0,2	0,1	1,4	3,6	4,6	100,0	2
4,8	4,8	5,2	100,0	1,2	2,0	0,2	0,1	1,5	3,8	5,0	100,0	3
4,4	4,5	4,8	100,0	0,9	1,8	0,2	0,1	1,4	3,5	4,4	100,0	4
4,2	4,3	4,5	100,0	1,0	1,7	0,2	0,1	1,8	3,7	4,7	100,0	1 1972
4,3	4,4	4,6	100,0	0,9	1,8	0,1	0,1	1,6	3,8	4,8	100,0	2
4,4	4,5	5,0	100,0	0,9	1,8	0,2	0,1	1,5	3,7	4,6	100,0	3
4,8	4,9	5,1	100,0	1,0	1,6	0,2	0,1	1,6	3,6	4,5	100,0	4

- (a) Carbon fossile, lignite e agglomerati — coke e semicoke di carbon fossile (esclusi alla fabbricazione di elettrodi) e di carbon fossile  
 (b) Minerali di ferro e di manganese — ivi comprese polveri d'altoforno  
 (c) Rottami di ghisa e di acciaio, non comprese le rotaie usate  
 (d) Ghisa, ghisa speculare e ferro-Mn carburato  
 (e) Comprese le rotaie usate  
 (f) Fonte: Statistiche doganali d'importazione  
 (g) Compresi ferro e acciaio spugnoso

- (a) Steenkool, bruinkool en bruinkoolbriketten — cokes en half-cokes van steenkool (uitgezonderd voor de vervaardiging van elektroden) en van bruinkool  
 (b) IJzer- en mangaanerts — inclusief hoogovenstof  
 (c) Staalschroot en gegoten schroot; gebruikte rails niet inbegrepen  
 (d) Ruwijzer, spiegelijzer en hoogoven-ferromangaan  
 (e) Inclusief gebruikte rails  
 (f) Op basis van de douanestatistiek met betrekking tot de invoer  
 (g) Inclusief sponsijzer en sponsstaal

NB : A partire da gennaio 1972 i valori sono espressi in unità di conto delle Comunità europee

NB : Met ingang van januari 1972 worden de waarden berekend in rekeneenheden van de Europese Gemeenschappen



**Teil I : Eisenschaffende Industrie**

**I<sup>re</sup> Partie : Sidérurgie proprement dite**

**I<sup>a</sup> Parte : Siderurgia propriamente detta**

**I<sup>e</sup> Deel : IJzer- en staalproducerende industrie**

I

Erzeugung — „Roheisen, Rohstahl,  
Nebenprodukte, Erzeugungsanlagen“

Produzione — « Ghisa, acciaio grezzo,  
sottoprodotti, installazioni produttrici »

Production — « Fonte, acier brut et  
sous-produits, appareils de production »

Produktie — „Ruwijzer, Ruwstaal,  
Bijprodukten, Produktie-installaties“

**Production nette de fonte brute par qualités (a)  
dans la Communauté (\*)**
**Produzione netta di ghisa grezza per qualità (a) nella  
Comunità (\*)**
**Netto-Erzeugung an Roheisen nach Sorten (a) in  
der Gemeinschaft (\*)**
**Nettoproduktie van ruwijzer per soort (a) in de  
Gemeenschap (\*)**

1000 t

Zeit Période Periodo Tijdvak	Übliche unlegierte Sorten · Non alliées courantes Non legate correnti · Ongelegeerd gewoon ruwijzer				Spiegel- eisen Spiegel Ghisa speculare Spiegelijzer	Kohlenstoff- reiches Ferromangan Ferro- manganèse carburé Ferro- manganese carburato Koolstofrijk ferro- mangaan	Sonstiges Roheisen (b) Autres fontes (b) Altre ghise (b) Overige soorten ruwijzer (b)	Gemeinschaft zusammen Production totale Communauté Produzione totale Comunità Totaal Gemeenschap	
	Für die Stahlerzeugung D'affinage Da affinazione Voor de staalproductie		Gußroheisen De moulage Da fonderia Gieterij-ijzer					Zusammen Total Totale Totaal	darunter in Elektro- Roheisenöfen dont au four électrique à fonte di cui al forno elettrico per ghisa waarvan in elektrische ruwijzerovens
	Phosphor- haltig Phosphoreuse Fosforosa Fosforhoudend P > 0,5% S ≤ 1,0%	Phosphorarm Non phosphoreuse Non fosforosa Niet fosforhoudend P ≤ 0,5% Mn > 1,5%	Phosphor- haltig Phosphoreuse Fosforosa Fosfor- houdend	Phosphorarm Non phosphoreuse Non fosforosa Niet fosfor- houdend P ≤ 0,5% Mn ≤ 1,5%					
	1	2	3	4					
1969	42 059	32 295	607	2 950	106	704	601	79 324	389
1970	39 977	35 226	637	3 386	93	798	349	80 467	391
1971	36 854	34 251	561	3 022	68	736	247	75 740	288
1972	37 847	39 287	400	2 703	60	754	243	81 293	233
1973									
1972 I	3 061	2 836	50	210	2	65	9	6 324	19
II	3 058	2 978	40	200	9	63	24	6 373	18
III	3 295	3 389	46	247	2	60	19	7 057	17
IV	3 051	3 175	49	222	14	58	25	6 593	18
V	3 295	3 316	36	250	—	64	12	6 973	22
VI	3 298	3 323	21	249	11	59	19	6 979	20
VII	2 964	3 282	20	219	4	62	9	6 561	21
VIII	3 036	3 193	35	192	—	67	14	6 538	17
IX	3 196	3 351	18	231	3	64	26	6 889	18
X	3 389	3 465	19	240	9	50	25	7 196	20
XI	3 141	3 477	33	232	1	64	18	6 965	19
XII	3 087	3 481	30	214	6	75	43	6 934	19
1973 I	3 519	4 906	21	304	6	100	10	8 867	17
II	3 249	4 282	51	290	0	70	9	7 952	12
III	3 585	4 790	37	355	16	70	12	8 865	16
IV	3 100	4 985	32	328	3	84	9	8 542	15
V	3 401	5 437	57	374	—	102	10	9 381	19
VI	3 219	5 027	25	360	6	87	10	8 734	21
VII	3 257	5 087	29	303	1	90	10	8 777	21
VIII	3 195	5 415	23	345	2	102	11	9 092	16
IX	2 866	5 317	31	344	—	97	10	8 664	21
X	3 390	5 697	16	350	4	93	28	9 579	25
XI	3 325	5 499	38	356	7	72	22	9 320	23

a.) Production nette, sans fonte repassée, fonte Spiegel et ferro-manganèse carburé au haut fourneau et au four électrique à fonte et, pour l'Allemagne (R.F.), ferro-silicium au haut fourneau  
Produzione netta, escluse: la ghisa di rifusione, ghisa speculare, ferro-manganese carburato all'altoforno ed al forno elettrico per ghisa e, per la Germania (RF), ferro-silicio all'altoforno

(b) Fontes alliées, fontes spéciales, fontes à caractéristiques particulières (sphéroïdale pour malléable) ainsi que la ferro-Si au haut fourneau  
Ghise legate, ghise speciali, ghise a caratteristiche particolari (sferoidale per malleabile) come anche ferro-Si all'altoforno

\*) a/c 1.1.73 Communauté élargie  
dall' 1.1.73 Comunità ampliata

(a) Einschließlich Spiegeleisen und kohlenstoffreiches Ferromangan, auch aus Elektrohoheisenöfen, und für Deutschland (BR) einschl. Hochofenferrosilizium—ohne umgeschmolzenes Roheisen

Excl. omgesmolten ruwijzer; inclusief spiegelijzer en koolstofrijk ferromangaan, ook uit elektrische ruwijzerovens, en voor Duitsland (BR) inclusief hoogovenferrosilizium

(b) Umfaßt sonstige Hochofen-Ferrolegerungen sowie legiertes Roheisen, nicht in Kokshochöfen erzeugte Sorten und sonstige Spezialqualitäten  
Omvat overige hoogoven-ferrolegeringen, gelegeerd ruwijzer, speciaal ruwijzer en ruwijzer met bijzondere eigenschappen (nodulairijzer)

\*) ab 1.1.73 Erweiterte Gemeinschaft  
vanaf 1.1.73 Uitgebreide Gemeenschap



Production nette de fonte d'affinage (a)

Netto-Erzeugung von Stahlroheisen (a)

Produzione netta di ghisa da affinazione (a)

Nettoproductie van ruwijzer voor de staalproductie (a)

10

1000 t

Zeit Période Periodo Tijdvak	Deutschland (BR)	France	Italia	Nederland	UEBL · BLEU		EUR 6	United Kingdom	EUR 9
					Belgique België	Luxembourg			
Phosphorhaltig · Phosphoreuse · Fosforosa · Fosforhoudend (P > 0,5 ÷ Si ≤ 1 %)									
1969	15 344	13 242	—	—	8 609	4 865	<b>42 059</b>		
1970	13 729	13 213	—	—	8 225	4 810	<b>39 977</b>		
1971	11 819	12 670	—	—	7 777	4 588	<b>36 854</b>		
1972	11 802	12 831	—	—	8 543	4 671	<b>37 847</b>		
1973		12 785	—	—	9 396	5 089			
1973 I	841	1 109	—	—	810	405	<b>3 166</b>	354(b)	<b>3 519</b>
II	743	1 046	—	—	767	393	<b>2 949</b>	300	<b>3 249</b>
III	827	1 163	—	—	850	450	<b>3 291</b>	295	<b>3 585</b>
IV	740	990	—	—	813	418	<b>2 961</b>	140	<b>3 100</b>
V	842	1 070	—	—	840	433	<b>3 185</b>	216(b)	<b>3 401</b>
VI	780	1 056	—	—	745	412	<b>2 992</b>	226	<b>3 219</b>
VII	880	928	—	—	773	439	<b>3 020</b>	237	<b>3 257</b>
VIII	881	983	—	—	753	434	<b>3 051</b>	144(b)	<b>3 195</b>
IX	732	1 070	—	—	606	422	<b>2 830</b>	35	<b>2 866</b>
X	889	1 149	—	—	769	439	<b>3 245</b>	145(b)	<b>3 390</b>
XI	872	1 098	—	—	832	437	<b>3 238</b>	87	<b>3 325</b>
XII	814	1 122	—	—	837	408	<b>3 182</b>	79	<b>3 261</b>
1974 I	871		—	—	876	454		80(b)	
II						421			
Phosphorarm · Non phosphoreuse · Non fosforosa · Niet fosforhoudend (P ≤ 0,5 % + Mn > 1,5 %)									
1969	15 857	3 384	7 184	3 407	2 462	—	<b>32 295</b>		
1970	17 391	4 170	7 579	3 594	2 493	—	<b>35 226</b>		
1971	16 122	3 993	7 822	3 760	2 555	—	<b>34 251</b>		
1972	18 331	4 652	8 791	4 289	3 224	—	<b>39 287</b>		
1973		5 808			3 248	—			
1973 I	1 871	502	634	385	310	—	<b>3 702</b>	1 204(b)	<b>4 906</b>
II	1 840	460	541	279	167	—	<b>3 287</b>	996	<b>4 282</b>
III	2 151	492	587	372	286	—	<b>3 889</b>	901	<b>4 790</b>
IV	2 035	510	765	399	299	—	<b>4 008</b>	978	<b>4 985</b>
V	2 094	519	817	420	287	—	<b>4 137</b>	1 301(b)	<b>5 437</b>
VI	1 935	563	816	424	259	—	<b>3 997</b>	1 029	<b>5 027</b>
VII	2 200	324	844	437	282	—	<b>4 086</b>	1 000	<b>5 087</b>
VIII	2 122	371	880	426	300	—	<b>4 099</b>	1 316(b)	<b>5 415</b>
IX	2 199	415	850	406	214	—	<b>4 085</b>	1 232	<b>5 317</b>
X	2 161	534	886	403	249	—	<b>4 233</b>	1 464(b)	<b>5 697</b>
XI	2 183	551	880	387	297	—	<b>4 297</b>	1 201	<b>5 499</b>
XII	2 108	567		369	298	—		951	
1974 I	2 224			406	305	—		1 036(b)	
II						—			

(a) Fonte non alliée courante, sans la fonte repassée  
Ghisa non legata comune, esclusa la ghisa di rifusione  
(b) Mois de 5 semaines  
Mese di 5 settimane

(a) Unlegierte Roheisensorten, ohne umgeschmolzenes Roheisen  
Ongelegeerd gewoon ruwijzer, excl. omgesmolten ruwijzer  
(b) Monat zu 5 Wochen  
Maand van 5 weken

Production nette de fonte de moulage (a)  
(Fonte phosphoreuse — Fonte non phosphoreuse)

Netto-Gußroheisenerzeugung (a)  
(Phosphorhaltiges Roheisen — Phosphorarmes  
Roheisen)

1000 t

Produzione netta di ghisa da fonderia (a)  
(Ghisa fosforosa — Ghisa non fosforosa)

Nettoproductie van gieterij-ijzer (a)  
(Fosforhoudend en niet-fosforhoudend gieterij-ijzer)

Zeit Période Periodo Tijdvak	Deutschland (BR)	France	Italia	Nederland	UEBL · BLEU		EUR 6	United Kingdom	EUR 9
					Belgique België	Luxembourg			
I. Phosphorhaltig · Phosphoreuse · Fosforosa · Fosforhoudend (P > 0,5 % ÷ Si > 1 %)									
1969	305	203	62	8	30	—	607		
1970	324	210	101	—	3	—	637		
1971	280	222	59	—	0	—	561		
1972	206	132	62	—	—	—	400		
1973		132		—	—	—			
1973 I	9	11	0	—	—	—	20	2(b)	21
II	21	12	10	—	—	—	44	7	51
III	16	1	20	—	—	—	37	1	37
IV	5	10	17	—	—	—	32	—	32
V	35	16	—	—	—	—	51	6(b)	57
VI	15	10	0	—	—	—	25	—	25
VII	24	—	0	—	—	—	24	5	29
VIII	16	7	0	—	—	—	23	—(b)	23
IX	12	19	0	—	—	—	31	—	31
X	8	8	0	—	—	—	16	—(b)	16
XI	22	16	—	—	—	—	38	—	38
XII	3	22	—	—	—	—	—	—	—
1974 I	25	—	—	—	—	—	—	—(b)	—
II	—	—	—	—	—	—	—	—	—
II. Phosphorarm · Non phosphoreuse · Non fosforosa · Niet-fosforhoudend (P ≤ 0,5 % ÷ Mn ≤ 1,5 %)									
1969	1 579	721	533	45	73	—	2 950		
1970	1 753	883	652	—	97	—	3 386		
1971	1 421	875	655	—	62	0	3 022		
1972	1 349	786	562	—	5	—	2 703		
1973		1 034		—	—	—			
1973 I	102	68	48	—	—	—	218	85(b)	304
II	120	68	34	—	—	—	221	69	290
III	135	106	25	—	—	—	266	89	355
IV	130	81	30	—	—	—	242	86	328
V	134	96	53	—	—	—	283	91(b)	374
VI	133	93	51	—	—	—	277	83	360
VII	118	52	51	—	—	—	221	82	303
VIII	136	51	56	—	—	—	243	102(b)	345
IX	122	88	51	—	—	—	261	84	344
X	121	113	50	—	—	—	284	66(b)	350
XI	133	108	46	—	—	—	287	69	356
XII	151	109	—	—	—	—	—	61	—
1974 I	132	—	—	—	—	—	—	57(b)	—
II	—	—	—	—	—	—	—	—	—

(a) Fonte non alliéée courante, sans la fonte repassée  
Ghisa non legata comune, esclusa la ghisa di rifusione  
(b) Mois de 5 semaines  
Mese di 5 settimane

(a) Unlegierte Roheisensorten, ohne umgeschmolzenes Roheisen  
Ongelegeerd gewoon ruwijzer, excl. omgesmolten ruwijzer  
(b) Monat zu 5 Wochen  
Maand van 5 weken

**Production de fonte spiegel et de ferro-manganèse carburé**

**Erzeugung von Spiegeleisen und kohlenstoffreichem Ferro-Mangan**

12

**Produzione di ghisa speculare e di ferro-manganeso carburato**

**Productie van spiegelijzer en koolstofrijk ferro-mangaan**

1000 t

Zeit Période Periodo Tijdvak	Deutschland (BR)	France	Italia	Nederland	UEBL · BLEU		EUR 6	United Kingdom	EUR 9
					Belgique België	Luxembourg			
1969	238	427	15	—	130	—	810		
1970	251	486	22	—	132	—	891		
1971	210	445	18	—	131	—	804		
1972	210	449	31	—	123	—	814		
1973		544		—	111	—			
1973 I	24	48	2	—	10	—	84	22(b)	106
1973 II	13	33	0	—	7	—	54	17	70
1973 III	13	44	1	—	10	—	68	18	86
1973 IV	20	42	3	—	7	—	72	15	87
1973 V	28	44	4	—	9	—	84	18(b)	102
1973 VI	14	51	5	—	10	—	80	14	94
1973 VII	17	47	4	—	10	—	79	13	92
1973 VIII	24	49	5	—	8	—	86	18(b)	104
1973 IX	25	43	5	—	8	—	81	16	97
1973 X	19	41	7	—	11	—	78	19(b)	97
1973 XI	22	40	5	—	11	—	79	1	80
1973 XII	26	44		—	12	—		—	
1974 I	35			—	11	—		4(b)	
1974 II									

**Production de fontes spéciales par pays (a)**

**Erzeugung von sonstigem Roheisen nach Ländern (a)**

13

**Produzione di ghise speciali per paesi (a)**

**Productie van overige ruwijzersoorten per land (a)**

Zeit Période Periodo Tijdvak	Deutschland (BR)	France	Italia	Nederland	UEBL · BLEU		EUR 6	United Kingdom	EUR 9
					Belgique België	Luxembourg			
1969	442	150	1	—	9	—	601		
1970	180	166	—	—	3	—	349		
1971	128	119	—	—	—	—	247		
1972	105	138	0	—	—	—	243		
1973	120	—	—	—	—	—	120	44	164
1973 I	10	—	—	—	—	—	10	—	10
1973 II	9	—	—	—	—	—	9	—	9
1973 III	12	—	—	—	—	—	12	—	12
1973 IV	9	—	—	—	—	—	9	—	9
1973 V	10	—	—	—	—	—	10	—	10
1973 VI	10	—	—	—	—	—	10	—	10
1973 VII	10	—	—	—	—	—	10	—	10
1973 VIII	11	—	—	—	—	—	11	—	11
1973 IX	10	—	—	—	—	—	10	—	10
1973 X	10	—	—	—	—	—	10	18	28
1973 XI	9	—	—	—	—	—	9	13	22
1973 XII	10	—	—	—	—	—	10	13	23
1974 I									
1974 II	8	—	—	—	—	—	8	17(b)	25

(a) Fontes alliées, fontes spéciales et à caractéristiques particulières  
Ghise legate, ghise speciali e con caratteristiche particolari

(b) Mois de 5 semaines  
Mese di 5 settimane

(a) Legiertes Roheisen, sowie die verschiedenen Sonderroheisen  
Gelegeerd ruwijzer, evenals de verschillende soorten speciaal ruwijzer

(b) Monat zu 5 Wochen  
Maand van 5 weken

Évolution de la structure de la production de fonte brute par qualités en % de la production totale

Evoluzione della struttura della produzione di ghisa grezza per qualità, espressa in % della produzione totale

Entwicklung der Roheisenerzeugung nach Sorten in % der Erzeugung insgesamt

Verloop van de ruwijzerproductie naar soorten in % van de totale produktie

Zeit Période Periodo Tijdvak	Übliche unlegierte Sorten · Non alliées courantes Non legatè correnti · Ongelegeerd gewoon ruwijzer				Spiegeleisen und kohlenstoffreiches Ferromangan  Spiegel et ferro Mn carburé  Ghisa speculare e ferro-Mn carburato  Spiegelijzer en hoogovenferro Mn	Sonstige Autres Altre Overige	Insgesamt Total Totale Totaal
	Für die Stahlerzeugung · D'affinage Da affinazione · Voor de staalproductie		Gußroheisen · De Moulage Da fonderia · Gieterij-ijzer				
	Thomas P > 0,5% S ≤ 1,0%	Martin P ≤ 0,5% Mn > 1,5%	Phosphorhaltig Phosphoreuse Fosforosa Fosforhoudend P > 0,5% Si > 1%	Phosphorarm Non phosphoreuse Non fosforosa Niet fosforhoudend P ≤ 0,5% Mn ≤ 1,5%			
	1	2	3	4			
5	6	7					
<b>DEUTSCHLAND (BR)</b>							
1969	45,4	47,0	0,9	4,7	0,7	1,3	100,0
1970	40,8	51,7	1,0	5,2	0,7	0,5	100,0
1971	34,4	53,8	0,9	4,8	0,7	0,4	100,0
1972	36,9	57,3	0,6	4,2	0,7	0,3	100,0
<b>FRANCE</b>							
1969	73,0	18,7	1,1	4,0	2,4	0,8	100,0
1970	69,1	21,8	1,1	4,6	2,5	0,9	100,0
1971	69,1	21,8	1,2	4,8	2,4	0,6	100,0
1972	67,6	24,5	0,7	4,1	2,4	0,7	100,0
<b>ITALIA</b>							
1969	—	92,1	0,8	6,8	0,2	0,0	100,0
1970	—	90,7	1,2	7,8	0,3	—	100,0
1971	—	91,4	0,6	7,8	0,2	—	100,0
1972	—	93,1	0,7	5,9	0,3	—	100,0
<b>NEDERLAND</b>							
1969	—	98,4	0,3	1,3	—	—	100,0
1970	—	100,0	—	—	—	—	100,0
1971	—	100,0	—	—	—	—	100,0
1972	—	100,0	—	—	—	—	100,0
<b>BELGIQUE BELGIË</b>							
1969	76,1	21,8	0,3	0,6	1,1	0,1	100,0
1970	75,1	22,8	0,0	0,9	1,2	0,0	100,0
1971	73,9	24,3	0,0	0,6	1,2	—	100,0
1972	71,8	27,1	—	0,1	1,0	—	100,0
<b>LUXEMBOURG</b>							
1969	100,0	—	—	—	—	—	100,0
1970	100,0	—	—	—	—	—	100,0
1971	100,0	—	—	0,0	—	—	100,0
1972	100,0	—	—	—	—	—	100,0
<b>EGKS · CECA</b>							
1969	53,0	40,7	0,7	3,7	1,0	0,8	100,0
1970	49,7	43,8	0,8	4,2	1,1	0,4	100,0
1971	48,7	45,2	0,7	4,0	1,1	0,3	100,0
1972	46,6	48,3	0,5	3,3	1,0	0,3	100,0

Production d'acier brut par mode de fabrication dans l'ensemble de la Communauté des six (a)

Erzeugung von Rohstahl nach Verfahren in der Gemeinschaft der Sechs insgesamt (a)

15

Produzione di acciaio grezzo secondo il processo di fabbricazione nell'insieme della Comunità dei Sei (a)

Productie van ruwstaal per procédé in de Gemeenschap van de Zes (a)

1000 t

Zeit Période Periodo Tijdvak	Zusammen Total Totale Totaal	Nach Verfahren · Par mode de fabrication Secondo il processo di fabbricazione · Per procédé				
		Thomas	S.M. Martin	Elektro Electrique Elettrico Elektro	LD LDAC OLP Kaldo, Rotor	Bessemer + Sonstiger Bessemer + Autres Bessemer + Altri Bessemer + Andere
	1	2	3	4	5	6

Rohblöcke und Flüssigstahl für Stahlguß · Lingots et acier liquide pour moulage

Lingotti e acciaio spillato per getti grezzi · Blokken en vloeibaar staal voor gietwerk

1969	107 327	27 303	24 489	13 930	41 534	70
1970	109 203	21 946	22 180	14 957	50 060	59
1971	103 376	18 425	17 262	14 426	53 214	48
1972	113 147	16 048	16 031	16 062	64 967	39
1973						
1972 X	10 201	1 339	1 436	1 500	5 921	4
XI	9 766	1 207	1 335	1 405	5 815	4
XII	9 400	1 171	1 270	1 300	5 654	2
1973 I	9 917	1 222	1 339	1 363	5 989	4
II	9 088	1 175	1 199	1 268	5 442	4
III	10 519	1 307	1 429	1 456	6 325	2
IV	9 973	1 116	1 372	1 390	6 092	3
V	10 662	1 176	1 458	1 556	6 468	4
VI	10 058	1 087	1 336	1 469	6 163	3
VII	10 102	1 034	1 288	1 393	6 383	5
VIII	9 851	1 129	1 295	1 116	6 308	2
IX	10 092	1 025	1 395	1 545	6 124	3
X	10 915	1 091	1 424	1 658	6 740	3
XI	10 951	1 093	1 435	1 616	6 804	3

darunter Rohblöcke · Dont lingots · Di cui lingotti · waarvan blokken

1969	105 778	27 299	24 391	12 565	41 523	0
1970	107 604	21 946	22 091	13 519	50 049	—
1971	101 853	18 424	17 204	13 037	53 188	—
1972	111 815	16 048	16 005	14 822	64 940	—
1973						
1972 X	10 076	1 339	1 432	1 384	5 921	—
XI	9 653	1 207	1 331	1 300	5 814	—
XII	9 291	1 171	1 266	1 202	5 653	—
1973 I	9 792	1 222	1 337	1 247	5 986	—
II	8 964	1 175	1 197	1 153	5 439	—
III	10 382	1 307	1 426	1 327	6 322	—
IV	9 849	1 116	1 370	1 274	6 089	—
V	10 529	1 176	1 456	1 433	6 464	—
VI	9 943	1 087	1 335	1 361	6 160	—
VII	10 000	1 034	1 286	1 299	6 381	—
VIII	9 766	1 129	1 294	1 036	6 306	—
IX	9 974	1 025	1 393	1 433	6 123	—
X	10 781	1 091	1 422	1 532	6 736	—
XI	10 828	1 093	1 434	1 500	6 801	—

(a) Y compris la production d'acier liquide pour moulage des fonderies d'acier indépendantes

Ivi compresa la produzione di acciaio liquido per getti delle fonderie d'acciaio indipendenti

(a) Einschließlich der Erzeugung von Flüssigstahl für Stahlguß der unabhängigen Stahlgießereien

Met inbegrip van de productie van vloeibaar staal voor gietwerk van de zelfstandige staalgietereien

1000 t

Zeit Période Periodo Tijdvak	Deutsch- land (BR)	France	Italia	Neder- land	UEBL · BLEU		EUR 6	United Kingdom	Ireland	Danmark	EUR 9
					Belgique België	Luxem- bourg					
A) Thomas											
1969	6 807	10 664	—	—	6 337	3 495	<b>27 303</b>				
1970	3 640	9 771	—	—	5 226	3 309	<b>21 946</b>				
1971	2 831	8 120	—	—	4 293	3 180	<b>18 425</b>				
1972	2 662	7 192	—	—	3 177	3 017	<b>16 048</b>				
1973		6 159	—	—	2 655	2 936		—	—	—	
1973	I	150	559	—	—	250	263	<b>1 222</b>	—	—	<b>1 222</b>
	II	148	536	—	—	227	264	<b>1 175</b>	—	—	<b>1 175</b>
	III	170	593	—	—	249	295	<b>1 307</b>	—	—	<b>1 307</b>
	IV	141	488	—	—	177	310	<b>1 116</b>	—	—	<b>1 116</b>
	V	152	520	—	—	229	275	<b>1 176</b>	—	—	<b>1 176</b>
	VI	154	507	—	—	178	248	<b>1 087</b>	—	—	<b>1 087</b>
	VII	148	416	—	—	205	264	<b>1 034</b>	—	—	<b>1 034</b>
	VIII	140	490	—	—	240	260	<b>1 129</b>	—	—	<b>1 129</b>
	IX	121	497	—	—	181	226	<b>1 025</b>	—	—	<b>1 025</b>
	X	142	525	—	—	211	213	<b>1 091</b>	—	—	<b>1 091</b>
	XI	144	516	—	—	238	194	<b>1 093</b>	—	—	<b>1 093</b>
	XII	118	512	—	—	225	169	<b>1 025</b>	—	—	<b>1 025</b>
1974	I	145	—	—	—	237	196		—	—	
	II						175				
B) SM-Martin											
1969	13 515	4 475	5 204	1 019	277	—	<b>24 489</b>				
1970	11 819	4 446	4 841	795	280	—	<b>22 181</b>				
1971	8 537	3 787	3 999	719	237	—	<b>17 279</b>				
1972	8 313	3 240	3 988	236	254	—	<b>16 031</b>				
1973		3 270			262	—					
1973	I	739	296	273	7	24	<b>1 339</b>	(b)892	.	46	2 277
	II	683	273	213	9	21	<b>1 200</b>	805	.	37	2 042
	III	817	310	266	8	27	<b>1 428</b>	804	.	24	2 256
	IV	711	302	328	7	25	<b>1 372</b>	686	.	21	2 079
	V	784	289	353	9	24	<b>1 459</b>	(b)833	.	39	2 331
	VI	698	284	321	8	25	<b>1 336</b>	716	.	32	2 084
	VII	776	187	310	2	13	<b>1 288</b>	557	.	28	1 873
	VIII	785	222	260	8	20	<b>1 295</b>	(b)666	.	41	2 003
	IX	760	279	325	9	22	<b>1 395</b>	624	.	30	2 048
	X	781	281	333	8	21	<b>1 424</b>	(b)800	.	49	2 273
	XI	799	280	332	6	19	<b>1 436</b>	601	.	46	2 083
	XII	707	267		9	22		481	.	33	
1974	I	763			8	21		(b)546		46	
	II										

(a) Lingots et acier liquide pour moulage, y compris la production des fonderies d'acier indépendantes  
Lingotti e acciaio spillato per getti, ivi compresa la produzione delle fonderie di acciaio indipendenti

(b) Mois de 5 semaines  
Mese di 5 settimane

(a) Rohblöcke und Flüssigstahl für Stahlguß einschließlich Erzeugung der unabhängigen Stahlgießereien  
Blokken en vloeibaar staal voor gietwerk met inbegrip van de produktie der onafhankelijke staalgieteterijen

(b) Monat zu 5 Wochen  
Maanden van 5 weken

**Production d'acier brut (a) par mode de fabrication**

**Rohstahlerzeugung (a) nach Verfahren**

**Produzione di acciaio grezzo (a) secondo il processo di fabbricazione**

**Productie van ruwstaal (a) per procédé**

17

1000 t

Zeit Période Periodo Tijdvak	Deutsch- land (BR)	France	Italia	Neder- land	UEBL · BLEU		EUR 6	United Kingdom	Ireland	Danmark	EUR 9
					Belgique België	Luxem- bourg					
<b>C) Elektro · Electrique · Elettrico · Elektro</b>											
1969	4 146	2 385	4 970	324	423	97	<b>13 930</b>				
1970	4 436	2 638	6 994	337	451	98	<b>14 955</b>				
1971	4 030	2 436	7 073	350	471	66	<b>14 426</b>				
1972	4 479	2 560	8 074	373	518	58	<b>16 062</b>				
1973						90					
1973 I	421	242	610	29	47	6	<b>1 354</b>	508(b)	—	0	<b>1 863</b>
1973 II	408	229	539	31	44	6	<b>1 255</b>	429	—	0	<b>1 685</b>
1973 III	462	257	640	30	41	8	<b>1 437</b>	449	—	0	<b>1 887</b>
1973 IV	395	235	673	22	44	7	<b>1 377</b>	448	—	0	<b>1 825</b>
1973 V	455	242	772	32	48	7	<b>1 556</b>	461(b)	—	0	<b>2 017</b>
1973 VI	402	230	755	30	44	7	<b>1 468</b>	443	—	1	<b>1 912</b>
1973 VII	400	180	762	24	18	8	<b>1 393</b>	305	—	1	<b>1 699</b>
1973 VIII	449	105	481	30	43	7	<b>1 115</b>	460(b)	—	2	<b>1 578</b>
1973 IX	440	231	782	38	48	5	<b>1 544</b>	442	—	3	<b>1 989</b>
1973 X	472	247	840	32	56	11	<b>1 658</b>	543(b)	—	2	<b>2 203</b>
1973 XI	457	258	802	33	56	9	<b>1 615</b>	458	—	2	<b>2 075</b>
1973 XII	390	237		35	52	9		328	—	1	
1974 I	469			29		9		439(b)	—	2	
1974 II						8			—		
<b>D) Oxygen-Stahl · Acier à l'oxygène pur · Acciaio all'ossigeno puro · Oxigen-staal</b>											
1969	20 838	4 947	4 666	3 377	5 778	1 929	<b>41 534</b>				
1967	11 562	3 287	4 272	2 164	2 688	964	<b>24 937</b>				
1970	25 136	6 892	5 438	3 909	6 630	2 056	<b>50 060</b>				
1971	24 908	8 477	6 375	4 014	7 428	1 995	<b>53 198</b>				
1972	28 247	11 045	7 745	4 976	10 572	2 382	<b>64 967</b>				
1973		13 126			12 057	2 898					
1973 I	2 583	1 129	551	457	1 062	207	<b>5 989</b>	1 186(b)	—	—	<b>7 175</b>
1973 II	2 521	1 063	474	320	870	193	<b>5 442</b>	929	—	—	<b>6 371</b>
1973 III	2 905	1 169	516	417	1 086	231	<b>6 325</b>	801	—	—	<b>7 126</b>
1973 IV	2 654	1 050	664	445	1 080	199	<b>6 092</b>	889	—	—	<b>6 981</b>
1973 V	2 834	1 131	763	464	1 060	216	<b>6 468</b>	1 181(b)	—	—	<b>7 649</b>
1973 VI	2 579	1 182	762	442	975	222	<b>6 163</b>	935	—	—	<b>7 098</b>
1973 VII	3 007	887	797	456	1 002	234	<b>6 383</b>	1 020	—	—	<b>7 403</b>
1973 VIII	2 942	843	846	457	976	245	<b>6 308</b>	1 191(b)	—	—	<b>7 499</b>
1973 IX	2 850	1 020	796	447	762	250	<b>6 124</b>	1 075	—	—	<b>7 199</b>
1973 X	2 986	1 210	837	420	991	296	<b>6 740</b>	1 283(b)	—	—	<b>8 023</b>
1973 XI	2 952	1 194	832	421	1 097	307	<b>6 804</b>	1 116	—	—	<b>7 920</b>
1973 XII	2 783	1 247		420	1 093	298		886	—	—	
1974 I	3 038			439	1 159	331		918(b)	—	—	
1974 II						314			—	—	

(a) Lingots et acier liquide pour moulage, y compris la production des fonderies d'acier indépendantes  
Lingotti e acciaio spillato per getti, ivi compresa la produzione delle fonderie di acciaio indipendenti

(b) Mois de 5 semaines  
Mese di 5 settimane

(a) Rohblöcke und Flüssigstahl für Stahlguß einschließlich Erzeugung der unabhängigen Stahlgießereien  
Blokken en vloeibaar staal voor gietwerk met inbegrip van de productie der onafhankelijke staalgietereien

(b) Monat zu 5 Wochen  
Maanden van 5 weken

18

**Production d'acier brut (a) par mode de fabrication**  
**Produzione di acciaio grezzo (a) secondo il processo di fabbricazione**

**Rohstahlerzeugung (a) nach Verfahren**  
**Produktie van ruwstaal (a) per procédé**

1000 t

Zeit Période Periodo Tijdvak	Deutsch- land (BR)	France	Italia	Neder- land	UEBL · BLEU		EUR 6	United Kingdom	Ireland	Danmark	EUR 9
					Belgique België	Luxem- bourg					
E) Bessemer und sonstiger Stahl · Bessemer et autres aciers · Bessemer e altri acciai · Bessemer en andere staalsoorten											
1969	10	38	4	—	18	—	70				
1970	9	27	5	—	19	—	60				
1971	7	21	5	—	15	—	48				
1972	4	17	6	—	12	—	39				
1973											
1973 I	0	2	2	—	1	—	3	31(b)	—	—	34
1973 II	1	2	1	—	1	—	4	22	—	—	26
1973 III	0	2	1	—	1	—	4	25	—	—	29
1973 IV	0	2	1	—	1	—	4	22	—	—	26
1973 V	0	3	1	—	1	—	5	29(b)	—	—	33
1973 VI	1	2	0	—	1	—	4	24	—	—	38
1973 VII	1	2	0	—	0	—	3	21	—	—	24
1973 VIII	0	1	0	—	1	—	2	14(b)	—	—	16
1973 IX	1	1	1	—	1	—	3	22	—	—	25
1973 X	0	2	1	—	0	—	3	25(b)	—	—	28
1973 XI	1	1	1	—	0	—	3	20	—	—	23
1973 XII	0	1		—	0	—		13	—	—	
1974 I	0			—		—		23	—	—	
1974 II				—		—			—	—	

(a) Lingots et acier liquide pour moulage, y compris la production des fonderies d'acier indépendantes  
 Lingotti e acciaio spillato per getti, ivi compresa la produzione delle fonderie d'acciaio indipendenti

(a) Rohblöcke und Flüssigstahl für Stahlguß einschließlich Erzeugung der unabhängigen Stahlgießereien  
 Blokken en vloeibaar staal voor gietwerk met inbegrip van de produktie der onafhankelijke staalgietereien

19

**Production d'acier brut par jour ouvré (a)**  
**Produzione di acciaio grezzo per giorno lavorato (a)**

**Produktionstägliche Rohstahlerzeugung (a)**  
**Ruwstaalproduktie per effectieve werkdag (a)**

1000 t

Zeit Période Periodo Tijdvak	Deutsch- land (BR)	France	Italia	Nederland	UEBL · BLEU		EGKS CECA
					Belgique België	Luxembourg	
1972 X	138,8	76,0	60,3	15,2	43,7	19,5	353,5
1972 XI	135,9	73,5	61,9	15,2	46,5	19,2	352,2
1972 XII	131,0	70,6	60,5	15,4	47,9	18,9	344,3
1973 I	140,5	85,7	60,1	15,9	48,0	18,6	368,8
1973 II	144,7	87,6	51,1	15,0	48,5	19,3	366,2
1973 III	150,1	86,3	54,7	16,9	52,0	19,8	379,8
1973 IV	150,0	86,6	72,6	19,8	55,3	21,5	405,8
1973 V	150,7	87,1	74,0	20,2	52,6	21,8	406,4
1973 VI	142,1	84,8	79,1	19,2	49,0	19,9	394,1
1973 VII	149,5	67,1	71,9	19,3	49,6	19,4	376,8
1973 VIII	148,8	63,9	61,1	19,1	49,3	20,5	362,7
1973 IX	151,7	81,2	77,0	19,8	40,6	19,3	
1973 X	150,9	83,9	74,6	17,0	47,4	19,3	393,1
1973 XI	155,4	90,0	78,7	18,4	58,8	20,4	421,7
1973 XII	153,7	90,6	85,4	18,6	55,7	19,8	423,8

(a) Y compris la production des fonderies d'acier indépendantes  
 Ivi compresa la produzione delle fonderie di acciaio indipendenti  
 (b) Mois de 5 semaines  
 Mese di 5 settimane

(a) Einschließlich Erzeugung der unabhängigen Stahlgießereien  
 Met inbegrip van de produktie der onafhankelijke staalgietereien  
 (b) Monat zu 5 Wochen  
 Maanden van 5 weken



Évolution de la structure de la production d'acier brut, par procédés de fabrication, exprimée en % de la production totale

Entwicklung der Rohstahlerzeugung nach Verfahren in % der Erzeugung insgesamt

20

Evoluzione della struttura della produzione dell'acciaio grezzo, per processi di fabbricazione, in % della produzione totale

Verloop van de ruwstaalproductie per procédé in % van de totale produktie

Zeit Période Periodo Tijdvak	Thomas	Bessemer und sonstiger Stahl Bessemer et autres Bessemer e altri acciai Bessemer en anderestaalsoorten	SM Martin	Elektro Electrique Elettrico Elektro	Oxygen-Stahl Oxygène pur Ossigeno puro Oxigen-staal	Insgesamt Total Totale Totaal
DEUTSCHLAND (BR)						
1969	15,0	0,0	29,8	9,1	46,0	100,0
1970	8,1	0,0	26,2	9,8	55,8	100,0
1971	7,0	0,0	21,1	10,0	61,8	100,0
1972	6,1	0,0	19,0	10,3	64,6	100,0
FRANCE						
1969	47,4	0,1	19,9	10,6	22,0	100,0
1970	41,1	0,1	18,7	11,1	29,0	100,0
1971	35,5	0,1	16,6	10,7	37,1	100,0
1972	29,9	0,1	13,5	10,6	45,9	100,0
ITALIA						
1969	—	0,0	31,7	39,9	28,4	100,0
1970	—	0,0	28,0	40,5	31,5	100,0
1971	—	0,0	22,9	40,5	36,5	100,0
1972	—	0,0	20,1	40,8	39,1	100,0
NEDERLAND						
1969	—	—	21,6	6,7	71,7	100,0
1970	—	—	15,8	6,5	77,7	100,0
1971	—	—	14,2	6,8	79,0	100,0
1972	—	—	4,2	6,7	89,1	100,0
BELGIQUE • BELGIË						
1969	49,4	0,1	2,2	3,3	45,0	100,0
1970	41,5	0,1	2,2	3,6	52,6	100,0
1971	34,5	0,1	1,9	3,8	59,7	100,0
1972	21,9	0,1	1,7	3,6	72,7	100,0
LUXEMBOURG						
1969	63,3	—	—	1,8	34,9	100,0
1970	60,6	—	—	1,8	37,6	100,0
1971	60,7	—	—	1,3	38,1	100,0
1972	55,3	—	—	1,1	43,6	100,0
EGKS • CECA						
1969	25,4	0,1	22,8	13,0	38,7	100,0
1970	20,1	0,0	20,3	13,7	45,9	100,0
1971	17,8	0,0	16,7	13,9	51,5	100,0
1972	14,2	0,0	14,2	14,2	57,4	100,0

## Production de lingots et acier liquide pour moulage

Produzione di lingotti e acciaio spillato da getto

## Erzeugung an Rohblöcken und Flüssigstahl für Stahlguß

Produktie van blokken en vloeibaar staal voor gietwerk

1000 t

Zeit Période Periodo Tijdvak	Deutsch- land (BR)	France	Italia	Neder- land	UEBL · BLEU		EUR 6	United Kingdom	Ireland	Danmark	EUR 9
					Belgique België	Luxem- bourg					
Rohblöcke · Lingots · Lingotti · Ruwe blokken											
1968	40 526	20 025	16 710	3 689	11 486	4 829	<b>97 265</b>				
1969	44 599	22 074	16 163	4 695	12 733	5 515	<b>105 778</b>				
1970	44 315	23 319	16 998	5 010	12 505	5 455	<b>107 604</b>				
1971	39 655	22 368	17 196	5 049	12 350	5 235	<b>101 853</b>				
1972	43 154	23 634	19 572	5 552	14 452	5 451	<b>111 815</b>				
1973		24 838			15 451	5 920					
1973 I	3 844	2 188	1 418	489	1 378	475	<b>9 792</b>	2 576(b)	.	45	<b>12 413</b>
1973 II	3 712	2 065	1 210	357	1 158	462	<b>8 964</b>	2 144	.	37	<b>11 145</b>
1973 III	4 302	2 292	1 404	453	1 398	534	<b>10 382</b>	2 036	.	24	<b>12 442</b>
1973 IV	3 853	2 041	1 646	473	1 365	472	<b>9 849</b>	2 005	.	21	<b>11 875</b>
1973 V	4 171	2 139	1 865	502	1 354	498	<b>10 529</b>	2 461(b)	.	39	<b>13 029</b>
1973 VI	3 788	2 166	1 818	478	1 217	476	<b>9 943</b>	2 076	.	33	<b>12 052</b>
1973 VII	4 287	1 645	1 846	480	1 236	505	<b>10 000</b>	1 862	.	28	<b>11 890</b>
1973 VIII	4 264	1 647	1 576	493	1 274	512	<b>9 766</b>	2 294(b)	.	42	<b>12 102</b>
1973 IX	4 121	1 992	1 881	492	1 008	481	<b>9 974</b>	2 124	.	30	<b>12 128</b>
1973 X	4 326	2 221	1 985	457	1 272	520	<b>10 781</b>	2 696(b)	.	48	<b>13 525</b>
1973 XI	4 301	2 211	1 943	457	1 405	510	<b>10 828</b>	2 149	.	46	<b>13 023</b>
1973 XII	3 955	2 230		462	1 387	476		1 662	.	32	
1974 I	4 363			475	1 469	535		1 949(b)	.	45	
1974 II						497			.		
Flüssigstahl (a) · Acier liquide pour moulage (a) · Acciaio spillato per getti (a) · Vloeibaar staal voor gietwerk (a)											
1968	633	379	253	17	82	5	<b>1 369</b>				
1969	717	436	265	25	99	6	<b>1 548</b>				
1970	725	455	279	30	104	7	<b>1 599</b>				
1971	659	475	256	34	94	6	<b>1 524</b>				
1972	552	420	241	33	80	6	<b>1 332</b>				
1973											
1973 I	50	40	17	3	7	0	<b>117</b>	41(b)		1	<b>159</b>
1973 II	49	38	16	3	6	0	<b>113</b>	42		1	<b>156</b>
1973 III	53	40	19	3	6	0	<b>121</b>	44		1	<b>166</b>
1973 IV	48	36	20	2	6	0	<b>112</b>	40		1	<b>153</b>
1973 V	54	39	23	3	7	0	<b>126</b>	43(b)		1	<b>170</b>
1973 VI	46	38	21	3	6	0	<b>115</b>	42		1	<b>158</b>
1973 VII	45	27	24	2	3	0	<b>102</b>	40		1	<b>143</b>
1973 VIII	51	13	12	2	6	0	<b>84</b>	38(b)		2	<b>124</b>
1973 IX	50	37	22	3	6	0	<b>118</b>	38		3	<b>159</b>
1973 X	55	43	27	2	7	0	<b>134</b>	42(b)		3	<b>179</b>
1973 XI	51	38	24	3	6	0	<b>123</b>	45		2	<b>170</b>
1973 XII	44	35		2	6	0		46		2	
1974 I	52			2		1		41		3	
1974 II						0					

(a) Y compris la production d'acier liquide pour moulage des fonderies d'acier indépendantes  
Ivi compresa la produzione di acciaio liquido per getti delle fonderie di acciaio indipendenti

(b) Mois de 5 semaines  
Mese di 5 settimane

(a) Einschließlich der Erzeugung von Flüssigstahl für Stahlguß der unabhängigen Stahlgießereien  
Met inbegrip van de produktie van vloeibaar staal voor gietwerk der zelfstandige staalgietereien

(b) Monat zu 5 Wochen  
Maand van 5 weken

Production nette de fonte et d'acier brut pour la sidérurgie « côtière » de la Communauté des six et pour l'Allemagne et la France par régions

Erzeugung an Roheisen und Rohstahl der Küstenwerke der Gemeinschaft der Sechs sowie für Deutschland und Frankreich nach Gebieten

22

Produzione netta di ghisa e di acciaio grezzo per la siderurgia « costiera » della Comunità dei sei e per Germania e Francia, per regioni

Productie van ruwijzer en ruwstaal voor de staalindustrie gelegen aan de kust van de Zes, voor Duitsland en Frankrijk naar gebieden

Zeit Période Periodo Tijdvak	Küstenwerke (b) Sidérurgie « côtière » (b) Siderurgia « costiera » (b) Kunstindustrie (b)		Deutschland (BR) · Allemagne (R.F.) Germania (R.F.) · Duitsland (BR)					Frankreich · France Francia · Frankrijk					
	1 000 t	% (c)	Nord- rhein West- falen	Saar- land	Hessen- Rheinl. Pfalz Baden- WV. Bayern	Übrige Länder (d)	Ins- gesamt Total Totale Totaal	Est	Nord	Ouest	Centre	Autres régions Altre regioni	Ins- gesamt Totale Totaal
<b>Roheisen (a) · Fonte (a) · Ghisa (a) · Ruwijzer (a)</b>													
1969	15 765	19,9	22 751	4 592	6 421	33 764	12 255	5 073	632	—	167	18 128	
1970	16 830	20,9	22 202	4 589	6 837	33 627	12 682	5 598	659	—	189	19 128	
1971	17 561	23,2	19 915	3 879	6 196	29 990	12 342	5 033	765	—	185	18 323	
1972	20 148	24,8	20 885	4 468	6 649	32 003	12 386	5 603	804	—	195	18 988	
1973			23 821	4 975	8 032	36 828	12 636	6 571	874	—	221	20 302	
1973 I	1 706	23,7	1 829	387	642	2 858	1 090	547	81	—	18	1 737	
II	1 353	20,6	1 790	359	596	2 746	1 014	512	75	—	19	1 620	
III	1 633	21,6	2 049	437	668	3 154	1 138	567	81	—	20	1 806	
IV	1 863	25,4	1 911	396	633	2 940	965	575	76	—	18	1 634	
V	1 940	25,0	2 043	440	659	3 142	1 049	595	82	—	19	1 745	
VI	1 959	26,5	1 872	403	612	2 887	1 050	631	72	—	21	1 773	
VII	1 924	25,8	2 114	420	714	3 249	887	395	51	—	18	1 351	
VIII	1 930	25,7	2 077	388	725	3 190	985	398	76	—	3	1 462	
IX	1 838	25,2	2 007	407	686	3 100	1 096	470	50	—	17	1 634	
X	2 029	25,8	2 045	461	702	3 208	1 147	613	71	—	13	1 845	
XI	2 029	25,5	2 046	461	734	3 241	1 094	623	80	—	15	1 812	
XII			2 037	416	660	3 113	1 121	645	78	—	20	1 865	
1974 I			2 084	475	736	3 295							
<b>Rohstahl · Acier brut · Acciaio grezzo · Ruwstaal</b>													
1969	18 764	17,5	31 236	5 463	1 708	6 909	45 316	13 376	6 723	806	1 003	602	22 510
1970	19 806	18,1	30 508	5 413	1 903	7 216	45 041	13 999	7 149	812	1 118	695	23 774
1971	20 034	19,4	27 498	4 449	1 796	6 570	40 313	13 535	6 773	923	1 012	600	22 843
1972	23 245	20,5	29 145	4 998	2 084	7 478	43 705	13 999	7 505	914	962	674	24 054
1973			32 527	5 713	2 443	8 838	49 521	14 138	8 455	979	990	710	25 272
1973 I	1 955	19,7	2 527	440	204	723	3 894	1 315	668	85	94	67	2 228
II	1 523	16,8	2 502	418	185	656	3 761	1 241	631	80	88	63	2 103
III	1 858	17,7	2 889	497	226	743	4 354	1 377	699	89	98	70	2 332
IV	2 131	21,4	2 572	442	188	699	3 901	1 065	773	89	87	62	2 076
V	2 194	20,6	2 790	498	213	723	4 225	1 177	758	95	83	64	2 178
VI	2 186	21,7	2 520	460	186	669	3 834	1 190	787	77	90	61	2 205
VII	2 140	21,2	2 850	481	210	792	4 333	1 070	436	43	87	43	1 678
VIII	2 161	21,9	2 839	466	207	804	4 315	1 053	471	86	16	35	1 660
IX	2 056	20,3	2 739	468	207	757	4 171	1 215	613	54	88	59	2 029
X	2 278	20,9	2 844	533	220	785	4 381	1 260	781	81	81	60	2 264
XI	2 316	21,1	2 816	531	217	788	4 353	1 210	794	93	94	60	2 250
XII			2 641	479	180	699	3 999	1 220	809	88	86	62	2 264
1974 I			2 855	544	222	794	4 415						

(a) Fonte, Spiegel et ferro-manganèse carburé au haut fourneau et au four électrique à fonte et, pour l'Allemagne (R.F.), ferro-silicium au haut fourneau Ghisa, ghisa speculare, ferro-manganèse carburato all'altoforno ed al forno elettrico per ghisa e per la Germania (RF), ferro-silicio all'altoforno

(b) Production des usines complètement intégrées seulement  
Solo la produzione degli stabilimenti completamente integrati

(c) Par rapport à la production totale de la Communauté  
In rapporto alla produzione totale della Comunità

(d) Y compris Berlin (Ouest) depuis 1966  
Berlino ovest compresa dal 1966

(a) Einschließlich Spiegeleisen und kohlenstoffreiches Ferromangan, auch aus Elektro-roheisenöfen, u. für Deutschland (BR) einschl. Hochofen-Ferrosilizium -Inclusief spiegelijzer en koolstofrijk ferromangaan, ook uit elektrische ruwijzerovens, en voor Duitsland (BR) inclusief hoogoven-ferrosilicium

(b) Erzeugung der vollständig integrierten Werke  
Productie van de volledige geïntegreerde werken

(c) Bezogen auf die Gesamterzeugung der Gemeinschaft  
Met betrekking tot de totale productie van de Gemeenschap

(d) Einschl. Berlin (West) ab 1966  
West-Berlijn inbegrepen vanaf 1966

1000 t

Zeit Période Periodo Tijdvak	Deutsch- land (BR)	France	Italia	Benelux	EUR 6	Deutsch- land (BR)	France	Italia	Benelux	EUR 6
	<b>A) Unlegierte Rohblöcke</b>					<b>C) Flüssigstahl für Stahlguß, legiert (a)</b>				
	<b>A) Lingots d'aciers fins au carbone</b>					<b>C) Aciers alliés liquides pour moulage (a)</b>				
	<b>A) Lingotti di acciaio fino al carbonio</b>					<b>C) Acciai legati spillati per getto (a)</b>				
	<b>A) Blokken uit speciaal koolstofstaal</b>					<b>C) Vloeibaar staal voor gietwerk, gelegeerd (a)</b>				
1968	963,3	716,6	838,5	154,1	<b>2 672,5</b>	107,9	24,9	23,9	2,8	<b>159,5</b>
1969	1 147,9	871,8	1 054,9	198,7	<b>3 273,3</b>	111,1	27,9	20,6	3,4	<b>163,0</b>
1970	1 236,2	974,0	1 213,8	239,2	<b>3 663,2</b>	105,1	32,9	21,9	3,2	<b>163,1</b>
1971	1 011,9	954,1	1 242,2	277,7	<b>3 517,8</b>	97,5	32,9	26,3	7,2	<b>164,0</b>
1972	1 110,0	1 052,8	1 339,4	300,2	<b>3 802,4</b>	83,9	29,3	23,0	6,4	<b>142,6</b>
1973 I	107,1	91,7	93,3	23,2	<b>315,3</b>	7,1	2,6	1,8	0,3	<b>11,7</b>
II	96,2	93,9	88,1	22,6	<b>300,8</b>	7,7	2,2	1,5	0,4	<b>11,8</b>
III	104,0	99,3	101,1	24,0	<b>328,3</b>	7,8	2,6	2,2	0,5	<b>13,0</b>
IV	99,7	89,9	116,0	17,7	<b>323,3</b>	7,3	2,4	1,9	0,3	<b>11,9</b>
V	109,4	79,8	136,6	22,6	<b>348,4</b>	8,5	2,3	2,5	0,3	<b>13,6</b>
VI	103,5	102,3	130,2	24,0	<b>360,1</b>	7,3	2,6	1,8	0,4	<b>12,0</b>
VII	99,7	77,8	113,3	14,2	<b>304,9</b>	7,0	2,4	1,6	0,3	<b>11,3</b>
VIII	103,8	33,3	86,1	22,2	<b>245,5</b>	8,3	1,0	1,4	0,3	<b>11,0</b>
IX	106,0	90,0	118,3	21,5	<b>335,7</b>	8,4	2,6	2,2	0,3	<b>13,5</b>
X	117,3	89,3	133,0	24,0	<b>363,7</b>	8,3	2,5	2,6	0,4	<b>13,8</b>
XI	121,3	103,5	130,4	23,6	<b>378,8</b>	8,3	2,5	2,2	0,4	<b>13,4</b>
	<b>B) Legierte Rohblöcke</b>					<b>D) Edelstähle insgesamt (A+B+C)</b>				
	<b>B) Lingots d'aciers spéciaux alliés</b>					<b>D) Aciers fins et spéciaux (A+B+C)</b>				
	<b>B) Lingotti di acciaio speciale legato</b>					<b>D) Acciai fini e speciali (A+B+C)</b>				
	<b>B) Gelegeerde blokken</b>					<b>D) Totaal speciaalstaal (A+B+C)</b>				
1968	3 063,4	1 458,8	1 165,7	130,7	<b>5 818,6</b>	4 134,7	2 230,3	2 028,1	287,6	<b>8 680,7</b>
1969	3 930,7	1 872,1	1 184,4	159,5	<b>7 146,7</b>	5 189,6	2 771,7	2 260,0	361,8	<b>10 583,1</b>
1970	4 768,6	2 017,6	1 405,5	181,8	<b>8 373,5</b>	6 109,8	3 024,6	2 641,3	424,1	<b>12 199,8</b>
1971	4 461,8	1 833,8	1 254,7	200,9	<b>7 751,2</b>	5 571,3	2 820,8	2 523,2	485,4	<b>11 432,6</b>
1972	4 936,4	1 921,4	1 314,6	242,9	<b>8 415,3</b>	6 130,3	3 003,5	2 677,1	549,5	<b>12 360,4</b>
1973 I	455,9	189,0	94,8	21,2	<b>761,0</b>	570,1	283,4	189,9	44,7	<b>1 088,0</b>
II	464,8	200,9	84,2	23,1	<b>773,0</b>	568,7	297,0	173,8	46,1	<b>1 085,6</b>
III	495,3	232,6	105,1	19,9	<b>853,0</b>	607,1	334,5	208,4	44,4	<b>1 194,3</b>
IV	412,5	210,4	105,8	21,1	<b>749,8</b>	519,5	302,8	223,7	39,1	<b>1 085,1</b>
V	486,1	178,2	134,2	26,4	<b>824,6</b>	604,0	260,3	273,2	49,0	<b>1 186,6</b>
VI	453,3	182,2	130,5	22,7	<b>788,7</b>	564,1	287,0	262,6	47,1	<b>1 160,9</b>
VII	503,3	188,6	130,9	13,7	<b>836,5</b>	609,9	268,8	245,8	28,2	<b>1 152,7</b>
VIII	492,3	80,8	72,8	21,3	<b>667,3</b>	604,4	115,2	160,3	43,8	<b>923,7</b>
IX	479,3	194,1	132,8	23,6	<b>829,7</b>	593,6	286,6	253,4	45,4	<b>1 179,0</b>
X	498,6	183,4	146,2	28,4	<b>856,6</b>	624,2	275,2	281,8	52,8	<b>1 234,1</b>
XI	493,7	185,6	139,6	23,5	<b>842,4</b>	623,3	291,6	272,2	47,5	<b>1 234,6</b>

(a) Sans la production des fonderies d'acier indépendantes  
Non compresa la produzione delle fonderie d'acciaio indipendenti(a) Ohne die Erzeugung der unabhängigen Stahlgiebereien  
Onafhankelijke staalgietereien niet inbegrepen

**Production d'aciers spéciaux alliés dans la Communauté (a) et les principaux pays tiers (lingots et moulages)**

**Erzeugung an legierten Edelstählen (Blöcken und Flüssigstahl) (a) in der Gemeinschaft und in den wichtigsten dritten Ländern**

24

**Produzione di acciai speciali legati nella Comunità (a) e nei principali paesi terzi (lingotti e getti)**

**Produktie van gelegeerd specialstaal (blokken en vloeibaar staal voor gietwerk) (a) van de Gemeenschap en de voornaamste derde landen**

1000 t

Zeit Période Periodo Tijdvak	EUR 9		Schweden	Österreich	USA	Japan (b)
	EUR 6	United Kingdom	Suède	Autriche		Japon (b)
1969	7 309,7	2 120,1	1 257,8	486,0	14 894,4	10 523,2
1970	8 537,7	2 160,4	1 316,9	571,0	12 729,0	11 809,6
1971	7 915,2	1 699,6	1 213,3	492,9	12 080,5	11 049,6
1972	8 557,9	1 870,4	1 277,7	517,0	14 025,4	11 480,0
1971						
IV	670,4	} 443,5	} 308,4	} 125,8	1 312,1	923,2
V	627,3				1 285,1	913,6
VI	642,6				1 049,9	948,8
VII	642,3	} 380,7	} 237,2	} 115,6	844,8	940,8
VIII	542,2				522,3	913,6
IX	671,7				745,9	948,8
X	694,3	} 378,7	} 311,9	} 105,5	809,3	915,2
XI	698,3				831,1	883,2
XII	606,0				884,2	860,8
1972						
I	648,8	} 433,4	} 334,7	} 116,8	994,7	862,4
II	677,1				1 062,7	867,2
III	747,1				1 367,6	958,4
IV	693,8	} 470,2	} 332,4	} 121,7	1 262,6	888,0
V	691,5				1 292,8	918,4
VI	717,1				1 143,4	889,6
VII	702,5	} 453,3	} 257,7	} 134,3	1 083,4	966,4
VIII	600,0				1 100,0	940,8
IX	787,5				1 133,0	998,4
X	827,0	} 513,6	} 352,0	} 144,2	1 199,3	1 030,4
XI	796,3				1 198,9	1 078,4
XII	681,3				1 186,8	1 080,0
1973						
I	772,7	} 587,2	} 363,0	} 161,2	1 311,3	1 096,0
II	785,1				1 288,1	1 105,6
III	865,9				1 410,3	1 248,0
IV	761,6	} 584,1	} 155,3	} 155,3	1 362,9	1 212,8
V	838,2				1 404,8	1 203,2
VI	800,7				1 361,5	1 232,0
VII	847,8	} 507,0	} 147,9	} 147,9	1 252,0	1 201,6
VIII	678,2				1 174,4	
IX	840,6				1 264,0	
X	869,6	}	}	}		1 321,6
XI	855,8					

(a) Les définitions ne sont pas exactement comparables entre pays (ex.: pour les pays anglo-saxons il s'agit de tous les aciers alliés); d'autre part pour l'Autriche et le Japon les aciers fins au carbone sont inclus alors qu'ils ne le sont pas pour les autres pays

Le definizioni non sono esattamente paragonabili fra paesi (es.: per i paesi anglosassoni trattasi di tutti gli acciai legati); d'altronde per l'Austria e il Giappone gli acciai fini al carbonio sono inclusi mentre non lo sono per gli altri paesi

b) La production d'aciers spéciaux en équivalent d'acier brut a été estimée en multipliant par le coefficient 1,6 la production de produits laminés en aciers spéciaux

La produzione di acciai speciali in equivalente di acciaio grezzo è stata stimata moltiplicando per il coefficiente 1,6 la produzione di prodotti laminati in acciaio speciale

\*) Mois de 5 semaines · Mese di 5 settimane

(a) Die Begriffsbestimmungen sind für die einzelnen Länder nicht voll vergleichbar, z.B.: Für die USA und Großbritannien handelt es sich um die Summe aller legierten Stähle; andererseits sind bei Österreich und Japan, abweichend von den übrigen Ländern, auch noch die unlegierten Edelstähle mit eingeschlossen

De definities zijn voor de verschillende landen niet helemaal vergelijkbaar bijv. voor de Verenigde Staten en het Verenigd Koninkrijk wordt het totaal van alle gelegeerde staalsoorten aangegeven, terwijl bij Oostenrijk en Japan in tegenstelling met de andere landen ook het speciaal koolstofstaal in deze cijfers begrepen is

(b) Die Erzeugung in Rohstahlgewicht ist geschätzt, indem die Walzstahlerzeugung an Edelstahl mit dem Koeffizienten 1,6 multipliziert wurde

De produktie in ruwstaalgewicht is geschat door de produktie van walserij-producten met de coëfficiënt 1,6 te vermenigvuldigen

\*) Monate zu 5 Wochen · Maanden van 5 weken

1000 t — kg/t

Zeit Période Periodo Tijdvak	EGKS · CECA			Thomasschlacke · Scories Thomas · Scorie grezze Thomas · Thomasslakken					
	Gichtstaub Poussières de gueulard Polveri d'altoforno Hoogovenstof		Hochofen- schlacke Laitiers de hauts fourneaux	Deutschland (BR)	France	Italia/ Nederland/ U. Kingdom	UEBL · BLEU		EGKS CECA
	Menge Tonnages réels Quantità Hoeveelheid	Fe-Inhalt Fer contenu Contenuto in ferro Fe-gehalte	Loppe d'altoforno Hoogovenslak				Belgique België	Luxem- bourg	
	A) Mengen insgesamt · Quantités totales · Quantità totale · Hoeveelheden								
1967	3 199	1 222	34 783	2 697	2 517	—	1 635	774	7 623
1968	3 210	1 205	37 281	2 720	2 677	—	1 728	837	7 962
1969	3 464	1 295	39 017	2 745	2 819	—	1 821	967	8 352
1970	3 572	1 333	39 238	2 372	2 800	—	1 735	933	7 840
1971	2 755	940	36 436	2 106	2 835	—	1 599	905	7 445
1972	3 626	996	37 714	2 168	2 772	—	1 772	908	7 620
1973					3 010	—	2 035	944	
1968 1	814	313	9 484	679	734	—	437	198	2 048
2	739	276	8 724	672	556	—	418	202	1 848
3	793	293	9 084	701	622	—	400	213	1 936
4	864	323	9 989	669	766	—	473	224	2 132
1969 1	861	326	9 749	701	737	—	442	237	2 117
2	839	312	9 909	679	706	—	464	240	2 089
3	862	318	9 368	702	619	—	439	246	2 006
4	902	339	9 991	663	757	—	476	244	2 140
1970 1	981	375	9 898	590	741	—	377	248	1 956
2	960	362	10 175	628	730	—	465	246	2 069
3	857	316	9 619	654	626	—	435	225	1 940
4	774	280	9 546	500	702	—	457	214	1 873
1971 1	776	284	9 646	529	768	—	454	226	1 977
2	708	260	9 092	529	696	—	429	229	1 883
3	680	251	9 027	584	648	—	407	244	1 883
4	591	155	8 671	464	723	—	309	206	1 702
1972 1	638	232	8 328	519	757	—	429	224	1 928
2	708	250	9 665	544	732	—	454	227	1 957
3	689	248	9 260	584	689	—	401	236	1 910
4	730	262	9 461	522	748	—	487	221	1 978
1973 1	768	283	11 547	454	749	—	509	240	1 951
2	756	279	11 394	444	752	—	523	233	1 953
3	788	301	11 070	485	695	—	458	236	1 874
4				491	814	—	546	235	2 086

Nombre de hauts fourneaux, de fours électriques à fonte et de convertisseurs Thomas, existants et en activité

Numero di altiforni, di forni elettrici per ghisa e di convertitori Thomas esistenti e in esercizio

Zahl der vorhandenen und in Betrieb befindlichen Hochöfen, Elektro-Roheisenöfen und Thomas-konverter

Aantal der aanwezige en in werking zijnde hoogovens, elektrische ruwijzerovens en Thomas-convertors

26

Zeit Période Periodo Tijdvak (a)	A) Hochöfen · Hauts fourneaux · Altiforni · Hoogovens							B) Elektro- Roheisenöfen Fours electr. à fonte Forni elettr. per ghisa Elektrische ruwijzerovens EGKS · CECA	
	Deutschland (BR)	France	Italia	Nederland	UEBL · BLEU		United Kingdom		Total
					Belgique België	Luxem- bourg			
1. Vorhanden · Existants · Esistenti · Aanwezig									
1968 4	123	109	13	6	51	30		332	40
1969 4	109	99	16	6	50	30		310	36
1970 4	105	98	16	6	50	30		304	33
1971 4	98	94	17	6	47	30		292	29
1972 4	89	91	17	7	48	30		282	21
1973 4	88	84		7	47	30	59		
1973 1	89	90	17	7	47	30	62	342	20
2	89	89	17	7	47	30	60	339	22
3	88	89	17	7	47	30	60	338	23
4	88	84		7	47	30	59		
2. Darunter in Betrieb · Dont en activité · Di cui in esercizio · Waarvan in werking									
1968 4	88	74	13	5	42	24		246	20
1969 4	90	75	16	6	41	25		253	18
1970 4	80	74	16	5	39	24		238	14
1971 4	71	67	15	6	37	20		216	10
1972 4	78	68	14	4	36	20		220	11
1973 4	76	66		5	40	20	38		
1973 1	75	67	14	5	38	20	45	264	9
2	78	67	14	5	39	21	46	270	13
3	75	64	14	5	33	20	46	257	13
4	76	66		5	40	20	38		
C) Thomas-Konverter · Convertisseurs Thomas · Convertitori Thomas · Thomas-convertors									
1. Vorhanden · Existants · Esistenti · Aanwezig									
1968 4	43	94	—	—	51	24		206	
1969 4	34	78	—	—	40	24		176	
1970 4	18	64	—	—	40	23		145	
1971 4	18	55	—	—	28	23		124	
1972 4	14	46	—	—	17	22		99	
1973 4	9	37	—	—	17	20	—	83	
1973 1	12	41	—	—	17	22	—	92	
2	11	38	—	—	17	22	—	88	
3	10	37	—	—	17	22	—	86	
4	9	37	—	—	17	20	—	83	
2. Darunter in Betrieb · Dont en activité · Di cui in esercizio · Waarvan in werking									
1968 4	36	92	—	—	42	24		194	
1969 4	29	77	—	—	38	24		168	
1970 4	18	61	—	—	39	19		137	
1971 4	18	55	—	—	27	19		119	
1972 4	14	16	—	—	17	18		95	
1973 4	9	37	—	—	16	16	—	78	
1973 1	12	41	—	—	17	18	—	88	
2	11	38	—	—	16	18	—	83	
3	10	37	—	—	16	18	—	81	
4	9	37	—	—	16	16	—	78	

\*) a/c 1.1.73 Communauté élargie dall'1.1.73 Comunità ampliata

(a) Fin de trimestre  
Fine trimestre

\*) ab 1.1.73 Erweiterte Gemeinschaft vanaf 1.1.73 Uitgebreide Gemeenschap

(a) Ende des Vierteljahres  
Einde van het kwartaal

**Nombre de fours Martin et de fours électriques existants et en activité, dans les aciéries**

**Numero di forni Martin e di forni elettrici esistenti e in esercizio nelle acciaierie**

**Zahl der in den Stahlwerken vorhandenen und in Betrieb befindlichen SM- und Elektroöfen**

**Aantal in de staalfabrieken aanwezige en in werking zijnde Martinovens en elektro-ovens**

Zeit Période Periodo Tijdvak (a)	Deutsch- land (BR)	France	Italia	Neder- land	UEBL · BLEU		EUR 6	United Kingdom	Ireland	Danmark	EUR 9	
					Belgique België	Luxem- bourg						
A) SM-Ofen · Fours Martin · Forni Martin · Martin ovens												
1. Vorhanden · Existants · Esistenti · Aanwezig												
1968	4	134	65	43	8	8	—	256				
1969	4	121	62	41	8	8	—	240				
1970	4	114	60	39	8	8	—	229				
1971	4	89	56	35	7	8	—	195				
1972	4	85	60	35	2	8	—	190				
1973	4	83	42		2	8	—		106	.	6	
1973	1	84	51	33	2	8	—	178	124	.	6	308
	2	83	45	31	2	8	—	169	120	.	6	295
	3	83	44	31	2	8	—	168	113	.	6	288
	4	83	42		2	8	—		106	.	6	
2. Darunter in Betrieb · Dont en activité · Di cui in esercizio · Waarvan in werking												
1968	4	95	51	34	7	4	—	191				
1969	4	92	49	34	7	5	—	187				
1970	4	79	46	31	5	4	—	165				
1971	4	46	34	30	4	4	—	118				
1972	4	54	42	32	2	5	—	135				
1973	4	57	30		2	4	—		61		5	
1973	1	57	34	32	2	5	—	130	91	.	4	225
	2	58	34	30	2	5	—	129	85	.	4	218
	3	58	33	29	2	5	—	127	78	.	5	211
	4	57	30		2	4	—		61	.	5	
B) Elektroöfen · Fours électriques · Forni elettrici · Elektro-ovens												
1. Vorhanden · Existants · Esistenti · Aanwezig												
1968	4	185	126	164	6	19	5	506				
1969	4	183	112	169	7	19	5	495				
1970	4	176	111	159	7	18	5	476				
1971	4	176	109	149	7	19	5	465				
1972	4	179	110	150	7	19	5	470				
1973	4	180	106		7	18	5		126		1	
1973	1	177	110	147	7	17	5	463	125	.	1	597
	2	178	105	146	7	17	5	458	115	.	1	582
	3	178	106	146	7	18	5	460	123	.	1	585
	4	180	106		7	18	5		126	.	1	
2. Darunter in Betrieb · Dont en activité · Di cui in esercizio · Waarvan in werking												
1968	4	172	106	133	7	13	5	436				
1969	4	165	99	139	7	13	5	428				
1970	4	151	99	151	7	13	5	415				
1971	4	159	96	128	7	14	5	409				
1972	4	160	100	130	7	13	5	415				
1973	4	158	95		7	14	5		89		1	
1973	1	158	95	128	7	12	5	405	107	.	1	518
	2	158	93	127	7	13	5	403	96	.	1	505
	3	158	93	129	7	14	5	406	102	.	1	510
	4	158	95		7	14	5		89	.	1	

a) Fin de trimestre · Fine trimestre

(a) Ende des Vierteljahres · Einde van het kwartaal



**Teil I : Eisenschaffende Industrie**

**1<sup>ère</sup> Partie : Sidérurgie proprement dite**

**1<sup>a</sup> Parte : Siderurgia propriamente detta**

**1<sup>o</sup> Deel : IJzer- en staalproducerende industrie**


II

Erzeugung an Stahlguß,  
Walzstahlfertigerzeugnissen und  
weiterverarbeiteten Erzeugnissen

Produzione di getti di acciaio,  
e di prodotti finiti e terminali

Production des moulages d'acier,  
des produits finis et des produits finals

Produktie van goed gietstaal,  
eindprodukten en verder bewerkte produkten



Production de moulages d'acier parachevés (a)  
 Produzione di getti grezzi (finiti) di acciaio (a)

Erzeugung an gutem Stahlguß (a)  
 Produktie van goed staalgietwerk (a)

28

1000 t

Zeit Période Periodo Tijdvak	Deutsch- land (BR)	France	Italia	Neder- land	UEBL · BLEU		EUR 6	United Kingdom	Ireland	Danmark	EUR 9
					Belgique België	Luxem- bourg					
1967	272	219	130	8	48	3	681				
1968	314	241	137	10	51	3	766				
1969	378	274	143	20	62	4	882				
1970	391	288	154	20	62	5	920				
1971	344	281	138	23	58	4	852				
1972	284	244	133	21	49	4	736				
1973						3					
1971 I	31	26	12	2	5	0	76				
1971 II	31	25	11	1	6	0	74				
1971 III	34	28	14	2	6	0	84				
1971 IV	31	27	12	1	5	0	76				
1971 V	28	25	13	1	5	0	72				
1971 VI	29	26	12	2	6	0	75				
1971 VII	27	17	12	1	3	0	61				
1971 VIII	27	10	6	2	5	0	50				
1971 IX	26	26	12	2	5	0	72				
1971 X	27	25	11	2	5	0	71				
1971 XI	26	22	12	2	4	0	66				
1971 XII	24	25	11	2	4	0	66				
1972 I	23	22	11	1	4	0	61				
1972 II	26	22	12	1	4	0	65				
1972 III	25	24	13	1	5	0	68				
1972 IV	23	21	11	1	5	0	61				
1972 V	24	20	13	2	4	0	63				
1972 VI	24	22	11	2	5	0	64				
1972 VII	21	16	12	1	2	0	52				
1972 VIII	23	7	6	1	3	0	41				
1972 IX	23	23	11	2	4	0	64				
1972 X	24	22	12	2	4	0	65				
1972 XI	24	22	11	2	4	0	64				
1972 XII	23	21	9	2	4	0	59				
1973 I	26	23	9	2	4	0	65	21 (b)	—	—	86
1973 II	26	22	9	2	4	0	63	21	—	—	84
1973 III	27	23	10	2	4	0	67	23	—	—	90
1973 IV	25	21	11	2	4	0	62	19	—	—	81
1973 V	28	23	13	2	4	0	71	23 (b)	—	—	94
1973 VI	24	22	12	2	4	0	64	21	—	—	85
1973 VII	24	15	13	1	2	0	54	20	—	—	74
1973 VIII	27	8	7	2	4	0	48	21 (b)	—	1	70
1973 IX	27	21	12	2	4	0	66	21	—	1	88
1973 X	29	25	15	1	4	0	75	24 (b)	—	1	100
1973 XI	27	22	14	2	4	0	69	26	—	1	96
1973 XII	23	20		1	4	0		22	—	1	
1974 I	28			1	4	0		20 (b)	—	1	
1974 II						0					

(a) Fonderies d'acier intégrées et indépendantes  
 Fonderie di acciaio integrate e indipendenti  
 (b) Mois de 5 semaines  
 Mese di 5 settimane

(a) Verbundene und unabhängige Stahlgießereien  
 Verbonden en onafhankelijke staalgietereien  
 (b) Monat zu 5 Wochen  
 Maand van 5 weken

Production de produits finis laminés de l'ensemble de la Communauté des Sis en quantité absolue et en % de la production totale

Produzione di laminati finiti dell'insieme della Comunità dei Sei, in quantità assolute e in % della produzione totale

Zeit Période Periodo Tijdvak	Oberbaumaterial Matériel de voie Materiale ferroviario CECA Materiaal voor spoorwegen			Stahl- spund- wände Palplanches Palancole Darmwand- staal	Breit- flanschträger Poutrelles à larges ailes Travi ad ali larghe Breed- flensbalken	Sonstige Profile von 80 mm und mehr u. Zorseisen Autres profilés de + de 80 mm et zorès Altri profilati da 80 mm ed oltre e zores Andere balken v. 80 mm en meer, en Zorèsstaal	Röhrenrund- und -vier- kantstahl Ronds et carrés pour tubes Tondi e quadri per tubi Rond en vierkant staal voor buizen	Walzdraht in Ringen Fil machine en couronne Vergella in matasse Walsdraad gehaspeld	Stabstahl Aciers marchands Laminati mercantili Staaftaal		Breit- flachstahl Larges plats Larghi piatti Universaal- staal
	Schienen Rails Rotaie Rails	Schwellen Traverses Traverse Dwarsliggers	Unterlags- platten Selles Eclisses Piastre e stecche Onder- legplaten						Insgesamt Total Totale Totaal	darunter Betonstahl dont Ronds à béton di cui tondi per cemento armato waarvan betonstaal	
	1	2	3	4	5	6	7	8	9	10	11

A) Absolute Mengen · Quantité absolue — 1000 t

1967	879	57	91	494	1 412	3 045	2 065	6 969	16 073	6 439	500
1968	809	45	95	469	1 616	3 162	2 227	7 648	17 516	6 826	615
1969	892	46	94	539	2 002	3 510	2 410	7 921	18 847	7 579	726
1970	990	57	118	591	2 165	3 651	2 475	8 293	19 229	7 528	716
1971	992	53	114	536	1 882	3 202	2 068	8 111	17 103	7 412	601
1972	893	55	112	573	2 064	3 850	2 045	9 040	17 846	7 810	626
1972 I	80	6	9	46	159	281	167	687	1 419	582	47
II	87	6	10	46	176	291	144	732	1 459	602	48
III	82	5	9	48	174	325	172	796	1 600	726	58
IV	71	6	11	42	186	296	175	722	1 479	641	45
V	81	6	10	43	169	329	167	785	1 548	711	55
VI	81	3	9	46	185	311	170	795	1 599	725	69
VII	65	4	8	53	152	270	146	693	1 334	637	58
VIII	67	4	9	59	185	293	162	701	1 318	567	46
IX	66	6	10	70	153	373	191	795	1 535	627	45
X	68	4	9	47	195	352	191	814	1 577	660	56
XI	77	3	11	49	159	382	198	773	1 512	687	52
XII	67	3	8	43	160	338	163	743	1 409	645	48
1973 I	80	5	8	54	173	361	190	775	1 639	663	46
II	70	6	10	46	189	366	185	803	1 536	673	55
III	90	8	12	65	182	376	194	870	1 793	792	65
IV	76	5	11	58	200	371	206	761	1 618	721	57
V	89	4	9	59	187	417	221	869	1 765	822	69
VI	85	3	10	59	201	335	187	773	1 677	787	47
VII	72	3	9	61	180	343	183	726	1 636	749	57
VIII	82	0	9	56	182	335	194	723	1 445	685	56
IX	83	1	8	57	159	382	213	817	1 747	765	46
X	93	3	13	56	180	409	209	886	1 951	861	70
XI	82	4	9	49	148	382	215	881	1 822	838	63

B) In % der Spalte 23 · En % de la colonne 23

1967	1,4	0,0	0,1	0,8	2,2	4,8	3,2	10,9	25,2	10,1	0,8
1968	1,1	0,0	0,1	0,7	2,3	4,4	3,1	10,7	24,5	9,7	0,9
1969	1,1	0,0	0,1	0,7	2,5	4,4	3,1	10,0	23,9	9,9	0,9
1970	1,2	0,1	0,1	0,7	2,7	4,6	3,1	10,4	24,2	9,5	0,9
1971	1,3	0,1	0,2	0,7	2,5	4,2	2,7	10,8	22,6	9,8	0,8
1972	1,1	0,1	0,1	0,7	2,5	4,7	2,5	11,0	21,7	9,5	0,8

(a) Non relaminés dans la Communauté

(a) Non rilaminati nella Comunità

Erzeugung an Walzstahlfertigerzeugnissen der Gemeinschaft der Sechs insgesamt, in absoluten Mengen und in % der Gesamterzeugung

29

Productie van walsrijproducten van de Gemeenschap van de Zes in absolute hoeveelheden en in % van de totale productie

Bandstahl u. Röhrenstreifen Feuillards et bandes à tubes à chaud Nastri stretti a caldo comprese bande per tubi Bandstaal en buizenstrippen	Bleche (warmgewalzt), auf Breitbandstraßen hergestellt Tôles laminées à chaud, obtenues sur trains à larges bandes Lamiere e banda nera laminate a caldo sui treni laminatoi per nastri larghi Plaat, warmgewalst in breedbandwalsen			Bleche (warmgewalzt), auf sonstigen Straßen hergestellt Tôles laminées à chaud, obtenues sur d'autres trains Lamiere e banda nera laminate a caldo su altri treni Plaat, warmgewalst in andere walsen			Warmbreitband (Fertigerzeugnisse) Coils produits finis Coils prodotti finiti Warmgewalst breedband (als eindprodukt) (a)		Bleche (kaltgewalzt) Tôles laminées à froid Lamiere laminate a freddo Koudgewalste plaat		Insgesamt Total Totale Totaal	Zeit Période Periodo Tijdvak
	≥ 4,76 mm	3-4,75 mm	< 3 mm	≥ 4,76 mm	3-4,75 mm	< 3 mm	≥ 3 mm	< 3 mm	≥ 3 mm	< 3 mm		
12	13	14	15	16	17	18	19	20	21	22	23	

Quantità assoluta - Absolute hoeveelheden — 1000 t

5 199	1 147	934	270	6 382	270	571	1 800	1 355	68	14 208	63 788	1967
5 775	1 318	990	305	7 036	227	440	2 476	1 744	75	16 845	71 434	1968
6 656	1 717	1 255	332	7 829	201	370	2 585	1 752	98	19 097	78 870	1969
6 290	1 681	993	268	7 952	152	273	2 694	1 734	116	19 128	79 567	1970
5 822	1 340	881	293	7 568	112	174	2 716	2 372	107	19 490	75 542	1971
6 496	1 566	1 098	295	7 862	127	143	3 034	2 778	88	21 718	82 308	1972
525	116	77	21	604	9	13	211	172	9	1 659	6 318	I 1972
511	120	82	25	632	11	13	244	189	11	1 722	6 559	II
577	151	87	23	707	12	14	274	238	7	1 885	7 246	III
532	129	89	23	633	12	12	243	229	6	1 757	6 699	IV
580	135	88	27	658	12	13	269	234	8	1 877	7 095	V
577	147	94	25	667	13	13	275	238	8	1 911	7 239	VI
502	119	87	20	574	9	6	239	222	7	1 667	6 237	VII
460	133	91	20	629	9	10	267	237	7	1 660	6 368	VIII
562	138	94	28	690	10	12	277	259	8	1 964	7 286	IX
589	130	96	27	725	11	12	259	257	8	1 984	7 412	X
552	127	100	28	704	11	13	229	254	7	1 873	7 113	XI
512	121	107	25	640	10	12	245	246	6	1 785	6 690	XII
620	130	118	32	728	11	14	245	244	8	1 927	7 390	I 1973
572	113	111	23	686	11	13	241	245	7	1 822	7 088	II
607	134	123	29	765	12	13	269	282	8	2 112	8 009	III
580	127	104	25	651	10	11	269	259	7	1 928	7 335	IV
646	133	124	32	818	11	12	294	262	11	2 184	8 215	V
575	126	103	33	767	10	11	255	239	8	2 004	9 094	VI
563	124	109	25	657	9	6	289	210	7	1 925	7 194	VII
518	133	110	24	731	10	9	331	241	6	1 805	7 001	VIII
580	137	112	33	741	10	10	327	244	7	1 978	7 693	IX
648	153	129	36	876	11	12	323	275	8	2 215	8 556	X
635	154	97	35	862	9	11	316	255	7	2 160	8 195	XI

In % della colonna 23 - In % van kolom 23

8,1	1,8	1,5	0,4	10,0	0,4	0,9	2,8	2,1	0,1	22,3	100,0	1967
8,1	1,8	1,4	0,4	9,8	0,3	0,6	3,5	2,4	0,1	23,6	100,0	1968
8,4	2,2	1,6	0,4	9,9	0,3	0,5	3,3	2,2	0,1	24,2	100,0	1969
7,9	2,1	1,2	0,3	10,0	0,2	0,3	3,4	2,2	0,1	24,1	100,0	1970
7,7	1,8	1,2	0,4	10,0	0,1	0,3	3,6	3,1	0,1	25,8	100,0	1971
7,9	1,9	1,3	0,3	9,5	0,1	0,2	3,7	3,4	0,1	26,4	100,4	1972

(a) Nicht zum Weiterauswalzen

(a) Warmgewalst breedband dat niet verder uitgewalst wordt binnen de Gemeenschap

**Larges bandes à chaud (coils) — détails complémentaires sur l'ensemble de la Communauté des six (a)**  
**Nastri larghi a caldo (coils) — particolari complementari per l'insieme della Comunità dei Sei (a)**

A) Production et transformation des coils dans les usines sidérurgiques  
*Produzione e trasformazione di coils negli stabilimenti siderurgici*

A) Erzeugung und Verarbeitung der Coils in der Stahlindustrie  
*Produkte en verwerking van warmgewalst breedband (coils) in de ijzer- en staalindustrie*

1000 t

Zeit Période Periodo Tijdvak	Erzeugung der Warmbreitbandstraßen Production des trains à larges bandes Produzione dei treni a nastri larghi Produktie van de breedbandwalserijen		Verarbeitung der Coils durch: · Coils transformés par: Coils trasformati da · Verwerking van coils door:				Insgesamt Total Totale Totaal
	Insgesamt Total Totale Totaal	Darunter Dont Di cui Waarvan } Coils	Schneiden zu Warmband Refente en feuillards à chaud Taglio in nastri a caldo Knippen tot warmgewalst bandstaal	Zerschneiden zu Warmblechen Découpage en tôles à chaud Taglio in lamiere a caldo Knippen tot warmgewalste plaat	Warm Weiterauswalzen Relaminage à chaud Rilaminazione a caldo Warmherwalsen	Kalt Weiterauswalzen Relaminage à froid Rilaminazione a freddo Koudherwalsen	
	1	2	3	4	5	6	7
1967	21 870	21 572	830	2 287	44	15 519	18 681
1968	25 774	25 551	1 104	2 655	36	18 328	22 123
1969	28 723	28 530	1 273	3 390	32	20 621	25 316
1970	29 035	28 816	1 181	2 985	41	20 810	25 017
1971	29 799	29 577	1 230	2 532	4	21 144	24 911
1972	34 536	34 269	1 421	2 979	5	23 616	28 020
1971 VII	2 570	2 557	105	205	0	1 782	2 093
VIII	2 512	2 494	97	210	0	1 497	1 805
IX	2 642	2 621	116	233	0	1 976	2 326
X	2 559	2 539	98	209	0	1 909	2 215
XI	2 416	2 396	92	172	0	1 731	1 995
XII	2 126	2 107	96	179	0	1 595	1 871
1972 I	2 638	2 616	110	216	0	1 814	2 141
II	2 713	2 685	104	230	0	1 854	2 188
III	2 933	2 904	117	261	0	2 060	2 438
IV	2 777	2 757	111	241	0	1 909	2 264
V	2 978	2 945	138	250	0	2 032	2 422
VI	2 994	2 972	134	265	0	2 055	2 454
VII	2 838	2 813	110	231	0	1 804	2 145
VIII	2 756	2 737	114	246	0	1 833	2 194
IX	2 838	2 822	126	265	0	2 146	2 530
X	3 024	3 012	126	256	1	2 155	2 537
XI	2 968	2 952	119	258	0	2 019	2 396
XII	2 968	2 949	113	255	0	1 942	2 310
1973 I	3 110	3 091	138	282	0	2 091	2 512
II	2 842	2 827	144	250	0	1 986	2 380
III	3 155	3 138	121	288	0	2 297	2 706
IV	3 091	3 074	133	255	0	2 107	2 496
V	3 302	3 279	168	288	0	2 342	2 798
VI	3 048	3 024	130	257	0	2 183	2 571
VII	3 108	3 083	122	252	0	1 969	2 444
VIII	3 066	3 051	123	266	0	1 996	2 386
IX	3 073	3 045	130	277	0	2 176	2 583
X	3 363	3 332	135	315	0	2 395	2 846
XI	3 314	3 288	144	284	0	2 327	2 755

(a) Définition des coils, ou ébauches en rouleaux pour tôles (bobines à chaud):  
 Les larges bandes laminées à chaud, de section rectangulaire, d'une épaisseur minimum de 1,5 mm et d'une largeur supérieure ou égale à 600 mm présentées en rouleaux continus (bobines), d'un poids minimum de 500 kg

(a) Definizione dei coils o sbozzi in rotoli per lamiere:  
 I nastri larghi laminati a caldo di sezione rettangolare, con uno spessore minimo di 1,5 mm e con una larghezza superiore o uguale a 600 mm, presentati in rotoli continui (bobine) con un peso minimo di 500 kg

Warmbreitband (Coils) — Ergänzende Angaben für die Gemeinschaft der Sechs insgesamt (a)

Warmgewalst breedband (coils) — Aanvullende gegevens voor de Gemeenschap van de Zes (a)

30

B) Produits obtenus par la transformation des coils

B) Durch Verarbeitung der Coils gewonnene Erzeugnisse

Prodotti ottenuti attraverso la trasformazione di coils

Produkten verkregen door verwerking van warmgewalst breedband (coils)

1000 t

Zeit Période Periodo Tijdvak	Warmband Feuillards à chaud Nastri a caldo Warmgew. bandstaal	Bleche (warmgewalzt) · Tôles à chaud Lamiere a caldo · Plaat (warmgewalst)				Kaltgewalzte Bleche Tôles laminées à froid Lamiere laminata a freddo Koudgewalste plaat		Insgesamt Total Totale Totaal
		durch Zerschneiden erzeugt Obtenues par découpage Ottenute per taglio Verkregen door knippen		durch Weiterwalzen erzeugt Obtenues par relaminage Ottenute per rilaminazione Verkregen door herwalsen		Insgesamt Total Totale Totaal	Darunter Dont Di cui Waarvan < 3 mm	
		Insgesamt Total Totale Totaal	Darunter Dont Di cui Waarvan < 3 mm	Insgesamt Total Totale Totaal	Darunter Dont Di cui Waarvan < 3 mm			
						1	2	
1967	766	2 122	258	26	23	14 254	14 194	17 169
1968	1 038	2 466	288	18	12	16 892	16 758	20 414
1969	1 207	3 174	319	15	11	19 186	19 087	23 582
1970	1 119	2 823	254	7	4	19 243	19 126	23 192
1971	1 164	2 405	256	4	4	19 583	19 407	23 156
1972	1 347	2 836	265	4	4	21 788	21 676	25 975
1971 VII	99	194	22	0	0	1 647	1 636	1 941
VIII	92	199	21	0	0	1 393	1 384	1 684
IX	110	222	23	0	0	1 791	1 783	2 124
X	92	199	24	0	0	1 771	1 761	2 061
XI	87	166	21	0	0	1 604	1 596	1 858
XII	90	170	20	0	0	1 497	1 485	1 758
1972 I	103	205	19	0	0	1 667	1 658	1 975
II	98	218	23	0	0	1 731	1 720	2 048
III	111	249	20	0	0	1 891	1 883	2 251
IV	104	230	21	0	0	1 761	1 755	2 098
V	131	238	25	0	0	1 886	1 876	2 256
VI	127	255	22	0	0	1 919	1 910	2 301
VII	105	218	20	0	0	1 672	1 640	1 995
VIII	109	234	17	0	0	1 664	1 659	2 007
XI	120	250	25	0	0	1 970	1 963	2 341
X	119	244	24	0	0	1 991	1 984	2 355
XI	113	245	24	0	0	1 878	1 872	2 236
XII	107	244	23	0	0	1 789	1 783	2 140
1973 I	132	269	29	0	0	1 933	1 924	2 334
II	137	236	21	0	0	1 828	1 821	2 203
III	115	275	27	0	0	2 119	2 111	2 510
IV	127	245	22	0	0	1 934	1 927	2 307
V	137	275	29	0	0	2 193	1 182	2 605
VI	123	246	27	0	0	2 010	2 002	2 380
VII	117	242	22	0	0	1 929	1 923	2 288
VIII	118	255	24	0	0	1 811	1 804	2 184
IX	124	265	30	0	0	1 982	1 975	2 372
X	128	301	32	0	0	2 220	2 211	2 649
XI	137	268	32	0	0	2 165	2 161	2 570

(a) Begriffsbestimmung für Warmbreitband (coils) oder Sturze für Bleche in Rollen: Erzeugnisse mit rechteckigem Querschnitt mit einer Mindeststärke von 1,5 mm und einer Breite von 600 mm und mehr, in Rollen (Bobinen) mit einem Gewicht von 500 kg oder mehr

(a) Definitie voor warmgewalst breedband (op rollen), bestemd voor de fabricage van platen: Warmgewalst breedband met rechthoekige doorsnede, met een minimumdikte van 1,5 mm en met een breedte van 600 mm en meer, op rollen met een minimumgewicht van 500 kg

1000 t

Zeit Période Periodo Tijdvak	Weißblech und sonstige verzinnete Bleche, Weißband Fer blanc et autres tôles étamées Banda e altre lamiere stagnate Blik, andere vertinde plaat en vertinde band		Feinstblech und Feinstband Fer noir utilisé comme tel Banda nera utilizzata come tale Onvertind blik en band	Verzinkte, verbleite, sonstige überzogene Bleche Tôles galvanisées, plombées et autrement revêtues Lamiere zincate piombate e altrimenti rivestite Verzinkte, verblode, andere beklede platen	Transformatoren- und Dynamobleche (a) · Tôles magnétiques (a) Lamierini magnetici (a) · Dynamo- en transformatorplaat (a)				Zusammen Total Totale Totaal
	galvanisch verzinkt Par étamage électrolytique Stagnatura elettrolitica elektrol. vertind	feuerverzinkt Par étamage à chaud Per immersione a caldo vertind volgens de dompelmethode			Dynamobleche Verl. 1,3 W/kg und mehr Dynamosperte: 1,3 w/kg et plus Dinamo perdite: 1,3 w/kg e più Dynamoplaat Verl. 1,3 W/kg en meer	Transformatorenbleche · Transformateurs Trasformatori · Transformatorplaat			
						Verlust 1,1 bis unter 1,3 W/kg Perte de 1,1 à 1,3 (exclu) w/kg Perdita da 1,1 a 1,3 (escl.) w/kg Verlies 1,1 tot < 1,3 W/kg	Verlust 0,9 bis unter 1,1 W/kg Perte de 0,9 à 1,1 (exclu) w/kg Perdita da 0,9 a 1,1 (escl.) w/kg Verlies 0,9 tot < 1,1 W/kg	Verlust weniger als 0,9 W/kg Perte de moins de 0,9 w/kg Perdita infer. a 0,9 w/kg Verlies minder dan 0,9 W/kg	
1	2	3	4	5	6	7	8	9	
1967	1 881	284	78	1 950	435	45	22	123	625
1968	1 945	210	84	2 221	477	16	4	160	657
1969	2 306	197	88	2 666	562	12	4	163	741
1970	2 467	159	91	2 558	568	13	3	170	754
1971	2 599	109	102	3 012	479	31	2	204	716
1972	2 623	92	71	3 592					
1971 VII	224	9	8	254	38	4	0	16	59
VIII	198	6	8	219	25	2	0	14	42
IX	211	8	10	286	38	1	0	13	55
X	212	9	10	272	39	3	0	23	66
XI	213	8	9	233	37	4	0	14	54
XII	194	8	8	255	38	4	0	18	60
1972 I	217	8	6	261					
II	208	8	6	260					
III	229	9	8	283					
IV	217	9	6	270					
V	221	7	6	308					
VI	229	8	8	315					
VII	225	7	6	259					
VIII	191	6	5	249					
IX	234	7	4	333					
X	228	7	5	331					
XI	221	8	6	307					
XII	210	8	6	279					
1973 I	221	9	5	314					
II	201	7	5	297					
III	228	7	6	356					
IV	217	7	6	332					
V	245	8	10	344					
VI	217	7	6	338					
VII	215	7	7	265					
VIII	217	5	8	275					
IX	219	7	8	318					
X	247	8	8	316					
XI	242	6	5	325					

(a) Les chiffres représentent les livraisons des usines. Les pertes se rapportent à une tôle de 0,5 mm d'épaisseur (méthode Epstein, courant à 50 périodes et sous une induction de 10 000 Gauss)

Le cifre rappresentano le consegne delle imprese. Le perdite sono rapportate a una lamiera di 0,5 mm di spessore (metodo di Epstein, corrente a 50 periodi con una induzione di 10 000 Gauss)

(a) Die Zahlen stellen die Werkslieferungen dar. Der Ummagnetisierungsverlust bezieht sich auf ein Blech von 0,5 mm Stärke. (Ermittelt nach dem Epstein-Verfahren, bei einem Strom von 50 Perioden und einer Induktion von 10 000 Gauss)

Deze cijfers hebben betrekking op de leveringen door de bedrijven. Wattverlies voor een plaat van 0,5 mm dikte (Methode van Epstein, stroom van 50 perioden en een inductie van 10 000 Gauss)



Production des divers produits finis et finals

Erzeugung der verschiedenen Walzstahlfertigerzeugnisse und weiterverarbeitete Erzeugnisse

32

Produzione di diversi prodotti finiti e terminali

Productie van de afzonderlijke walsrijproducten en verder bewerkte producten

1000 t

Zeit Période Periodo Tijdvak	Deutschland (BR)	France	Italia	Nederland	UEBL · BLEU		EUR 6	United Kingdom
					Belgique · België	Luxembourg		
A) Oberbaumaterial · Matériel de voie A) Materiale ferroviario CECA · Materiaal voor spoorwegen								
1969	445	319	134	—	54	81	1 033	
1970	511	379	142	—	38	96	1 165	
1971	450	378	190	—	24	117	1 159	
1972	409	369	185	—	32	64	1 060	
1973		302		—	25	115		
1973 I	38	33	13	—	2	8	95	26(a)
II	37	28	11	—	3	7	86	19
III	50	36	14	—	3	8	110	21
IV	40	25	16	—	2	9	92	21
V	49	25	16	—	3	8	101	27(a)
VI	43	28	18	—	1	8	97	23
VII	42	12	16	—	2	11	84	18
VIII	48	18	13	—	1	10	91	15(a)
IX	46	20	15	—	1	9	92	21
X	51	25	16	—	2	14	109	26 (a)
XI	42	27	12	—	2	13	95	21
XII	33	25		—	2	9		17
1974 I				—		12		
II						12		
B) Schwere Profile · Profils lourds B) Profilati pesanti · Zware profielen								
1969	2 423	1 345	514	—	809	960	6 051	
1970	2 518	1 367	600	—	928	993	6 407	
1971	2 012	1 262	567	—	856	924	5 621	
1972	2 223	1 327	668	—	1 185	1 083	6 486	
1973		1 512		—	1 510	1 075		
1973 I	212	120	54	—	121	81	588	165(a)
II	207	123	48	—	135	87	600	145
III	204	129	51	—	129	110	623	151
IV	210	132	67	—	132	89	630	126
V	226	129	73	—	139	96	663	174(a)
VI	194	136	59	—	122	83	594	140
VII	231	104	61	—	99	90	585	105
VIII	198	113	51	—	121	91	574	162(a)
IX	205	125	48	—	128	93	598	192
X	220	137	67	—	132	90	645	202(a)
XI	185	134	54	—	122	84	579	159
XII	194	128		—	130	82		121
1974 I				—		90		
II				—		88		

(a) Mois de 5 semaines  
Mese di 5 settimane

(a) Monat zu 5 Wochen  
Maanden van 5 weken

1000 t

Zeit Période Periodo Tijdvak	Deutschland (BR)	France	Italia	Nederland	UEBL · BLEU		EUR 6	United Kingdom
					Belgique · België	Luxembourg		
<b>C) Breitflachstahl · Larges plats</b> <i>Larghi piatti · Universaalstaal</i>								
1969	565	111	20	—	25	5	<b>726</b>	
1970	524	139	19	—	29	5	<b>716</b>	
1971	402	151	15	—	29	5	<b>601</b>	
1972	409	163	24	—	27	4	<b>626</b>	
1973		135		—	29	4		
1973 I	35	7	1	—	3	0	<b>46</b>	10(a)
II	42	8	1	—	2	0	<b>55</b>	12
III	49	12	1	—	3	0	<b>65</b>	11
IV	39	12	3	—	3	0	<b>57</b>	10
V	49	13	3	—	3	0	<b>69</b>	12(a)
VI	31	12	1	—	2	0	<b>47</b>	10
VII	43	12	0	—	1	0	<b>57</b>	8
VIII	45	9	1	—	1	1	<b>56</b>	10(a)
IX	31	11	1	—	3	0	<b>46</b>	9
X	52	15	0	—	2	0	<b>70</b>	17(a)
XI	48	12	1	—	2	0	<b>63</b>	9
XII	39	13		—	2	1		6
1974 I				—		1		
II				—		0		
<b>D) Bandstahl und Röhrenstreifen · Feuillards et bandes à tubes à chaud</b> <i>Nastri stretti a caldo comprese bande per tubi · Bandstaal en buizenstrip</i>								
1969	3 075	1 226	923	133	391	908	<b>6 656</b>	
1970	2 793	1 163	999	159	366	809	<b>6 290</b>	
1971	2 483	1 160	854	180	328	818	<b>5 822</b>	
1972	2 676	1 396	1 041	214	273	897	<b>6 496</b>	
1973		1 533			220	1 003		
1973 I	279	133	76	22	24	87	<b>620</b>	158(a)
II	263	125	66	19	20	79	<b>572</b>	142
III	251	155	73	21	19	88	<b>607</b>	155
IV	244	134	82	20	20	81	<b>580</b>	144
V	272	145	108	20	16	85	<b>646</b>	149(a)
VI	221	135	97	21	19	81	<b>575</b>	141
VII	248	116	89	14	8	87	<b>563</b>	120
VIII	272	54	63	20	25	86	<b>518</b>	114(a)
IX	244	127	95	16	16	83	<b>580</b>	132
X	275	140	106	19	17	90	<b>648</b>	269(a)
XI	261	138	109	20	22	86	<b>635</b>	136
XII	216	132		14	15	71		96
1974 I				21		89		
II						75		

(a) Mois de 5 semaines  
Mese di 5 settimane

Erzeugung von Walzstahlfertigerzeugnissen und weiterverarbeiteten Walzstahlfertigerzeugnissen  
(Fortsetzung) · Flachstahlerzeugnisse (teilweise)

34

Productie van walsrijproducten en van bewerkte walsrijproducten (vervolg) · Platte producten (gedeeltelijk)

1000 t

Zeit Période Periodo Tijdvak	Deutschland (BR)	France	Italia	Nederland	UEBL · BLEU		EUR 6	United Kingdom	
					Belgique · België	Luxembourg			
E) Bleche warmgewalzt · Tôles à chaud } — 4,76 mm E) Lamiera a caldo · Warmgewalste plaat }									
1969	4 671	1 623	1 461	489	1 172	129	<b>9 546</b>		
1970	4 786	1 649	1 482	493	1 084	138	<b>9 633</b>		
1971	4 233	1 516	1 504	445	1 098	112	<b>8 908</b>		
1972	4 582	1 482	1 595	412	1 232	124	<b>9 427</b>		
1973		1 462			1 250	135			
1973	I	426	138	140	43	102	10	<b>858</b>	183(a)
	II	406	130	132	32	88	11	<b>799</b>	173
	III	443	128	172	36	110	11	<b>899</b>	169
	IV	328	130	177	33	100	10	<b>778</b>	141
	V	449	143	201	40	105	12	<b>950</b>	184(a)
	VI	415	138	185	33	112	10	<b>893</b>	174
	VII	412	77	195	19	66	11	<b>781</b>	147
	VIII	482	85	156	40	88	11	<b>864</b>	173 a)
	IX	444	108	182	31	102	11	<b>878</b>	199
	X	513	113	228	36	128	11	<b>1 029</b>	233(a)
	XI	467	135	230	37	104	13	<b>1 015</b>	194
	XII	414	138		28	117	12		139
1974	I			43			14		
	II						14		
F) Bleche warmgewalzt · Tôles à chaud } 3—4,75 mm (a) F) Lamiera a caldo · Warmgewalste plaat }									
1969	587	414	126	23	241	55	<b>1 455</b>		
1970	476	336	84	17	193	39	<b>1 144</b>		
1971	371	310	77	16	181	39	<b>994</b>		
1972	427	342	89	30	284	53	<b>1 225</b>		
1973		383			316	48			
1973	I	41	40	7	4	31	6	<b>129</b>	24(a)
	II	46	36	6	3	26	5	<b>122</b>	15
	III	54	38	7	1	30	7	<b>136</b>	16
	IV	44	35	8	2	20	5	<b>115</b>	19
	V	57	37	10	2	25	4	<b>134</b>	20(a)
	VI	43	32	6	2	27	3	<b>113</b>	16
	VII	52	24	8	2	29	2	<b>118</b>	14
	VIII	52	27	6	2	29	4	<b>119</b>	22(a)
	IX	47	32	6	5	28	3	<b>121</b>	20
	X	61	27	10	4	33	4	<b>140</b>	24(a)
	XI	42	27	9	3	21	4	<b>105</b>	18
	XII	30	27		2	17	3		14
1974	I			3			3		
	II						4		

(a) Monat zu 5 Wochen  
Maanden van 5 weken

## Production de produits finis et finals . Produits plats (suite)

## Produzione di prodotti finiti e terminali (seguito) · Prodotti piatti (seguito)

1000 t

Zeit Période Periodo Tijdvak	Deutschland (BR)	France	Italia	Nederland	UEBL · BLEU		EUR 6	United Kingdom
					Belgique · België	Luxembourg		
G) Bleche warmgewalzt · Tôles à chaud } — 3 mm G) Lamiera a caldo · Warmgewalste plaat }								
1969	226	300	59	16	102	0	702	
1970	142	270	33	14	81	—	541	
1971	108	227	35	16	82	—	468	
1972	110	217	39	16	56	—	438	
1973		220			74	—		
1973 I	12	21	3	4	5	—	46	13(b)
II	10	17	2	1	5	—	35	6
III	12	20	4	1	6	—	42	7
IV	10	18	4	1	4	—	36	7
V	13	20	4	2	6	—	44	9(b)
VI	12	21	3	2	6	—	44	7
VII	7	17	2	1	4	—	31	7
VIII	13	8	3	3	6	—	33	8(b)
IX	11	19	3	3	8	—	44	8
X	11	21	4	4	8	—	48	12(b)
XI	10	22	3	3	8	—	46	8
XII	8	18		1	7	—		4
1974 I				3		—		
II						—		
H) Bleche kaltgewalzt · Tôles à froid } ≥ 3 mm H) Lamiera a freddo · Koudgewalste plaat }								
1969	56	—	37	—	6	—	98	
1970	56	—	54	—	6	—	116	
1971	57	—	37	—	13	—	107	
1972	31	—	40	—	17	—	88	
1973		—		—	24	—		
1973 I	3	—	3	—	2	—	8	—
II	2	—	4	—	2	—	7	—
III	2	—	4	—	2	—	8	—
IV	1	—	4	—	2	—	7	—
V	1	—	7	—	3	—	11	—
VI	1	—	4	—	2	—	8	—
VII	2	—	3	—	2	—	7	—
VIII	2	—	2	—	2	—	6	—
IX	2	—	4	—	1	—	7	—
X	2	—	3	—	2	—	8	—
XI	2	—	4	—	2	—	7	—
XII	2	—		—	2	—		—
1974 I				—		—		
II				—		—		

(b) Mois de 5 semaines  
Mese di 5 settimane

Erzeugung von Walzstahlfertigerzeugnissen und weiterverarbeiteten Walzstahlfertigerzeugnissen  
(Fortsetzung) · Flacherzeugnisse (Fortsetzung)

36

Produktie van walsrijprodukten en van bewerkte walsrijprodukten (vervolg) · Platte produkten (vervolg)

1000 t

Zeit Période Periodo Tijdvak	Deutschland (BR)	France	Italia	Nederland	UEBL · BLEU		EUR 6	United Kingdom	
					Belgique · België	Luxembourg			
I) Bleche kaltgewalzt · Tôles à froid } < 3 mm I) Lamiera a freddo · Koudgewalste plaat }									
1969	6 711	4 982	2 896	1 565	2 624	320	19 097		
1970	6 718	5 100	2 941	1 523	2 538	307	19 127		
1971	6 454	5 322	3 184	1 646	2 574	310	19 491		
1972	6 915	5 677	3 740	1 951	3 125	309	21 718		
1973		6 062			3 560	313			
1973	I	635	518	299	147	302	26	1 927	508(b)
	II	621	496	272	148	260	25	1 822	412
	III	732	557	305	162	327	28	2 112	406
	IV	629	482	316	167	309	25	1 928	397
	V	739	547	369	178	323	28	2 184	503(b)
	VI	647	523	357	166	286	26	2 004	420
	VII	634	536	315	170	242	28	1 925	375
	VIII	755	323	252	170	279	26	1 805	423(b)
	IX	708	449	313	168	271	24	1 978	410
	X	770	538	382	169	330	25	2 215	543(b)
	XI	731	540	392	160	310	26	2 160	374
	XII	636	507		112	320	26		315
1974	I			189			28		
	II						26		
J) Warmbreitband (Fertigerz.) · Coils produits finis } ≥ 3 mm (a) J) Coils prodotti finiti · Warmgewalst breedband (eindr.) }									
1969	1 333	102	597	57	464	32	2 585		
1970	1 488	164	516	95	407	24	2 694		
1971	1 328	227	615	111	434	—	2 717		
1972	1 559	227	573	181	494	—	3 034		
1973		265			476	—			
1973	I	139	25	27	9	45	—	245	82(b)
	II	139	29	27	12	34	—	241	78
	III	145	28	49	12	35	—	269	80
	IV	147	26	36	20	40	—	269	62
	V	163	17	41	23	51	—	294	97(b)
	VI	132	16	51	23	33	—	255	70
	VII	155	13	51	23	46	—	289	41
	VIII	191	16	50	27	47	—	331	70(b)
	IX	185	25	68	16	32	—	327	67
	X	180	18	77	13	35	—	323	90(b)
	XI	181	17	69	11	37	—	316	75
	XII	126	35		6	40	—		48
1974	I			4		—	—		
	II					—	—		

(a) Non relaminés dans la Communauté  
Nicht zum Weiterauswalzen in der Gemeinschaft  
(b) Monat zu 5 Wochen  
Maand van 5 weken

(a) Non rilaminati nella Comunità  
Warmgewalst breedband dat niet verder wordt uitgewalst binnen de  
Gemeenschap

## Production de produits finis et finals (suite) · Produits plats (fin) — Autres produits finis (en partie)

## Produzione di prodotti finiti e terminali (seguito) · Prodotti piatti (fine) — Altri prodotti (in parte)

1000 t

Zeit Période Periodo Tijdvak	Deutschland (BR)	France	Italia	Nederland	UEBL · BLEU		EUR 6	United Kingdom
					Belgique · België	Luxembourg		
K) Warmbreitband (Fertigerz.) · Coils produits finis } < 3 mm (a) K) Coils prodotti finiti · Warmgewalst breedband (eindpr.) }								
1969	660	101	478	114	372	27	1 752	
1970	634	140	405	243	296	17	1 734	
1971	1 007	151	540	385	289	—	2 372	
1972	1 158	187	513	473	448	—	2 778	
1973		164			367	—		
1973 I	103	8	30	38	45	—	224	68(b)
II	105	13	27	52	28	—	225	63
III	130	17	47	50	37	—	282	55
IV	126	13	41	53	27	—	259	39
V	129	14	49	33	36	—	262	82(b)
VI	101	14	44	51	29	—	239	58
VII	114	14	38	17	27	—	210	45
VIII	133	8	35	36	29	—	241	73(b)
IX	121	16	51	30	26	—	244	82
X	118	13	76	37	31	—	275	89(b)
XI	115	12	82	22	23	—	255	53
XII	88	21		29	29	—		31
1974 I				16		—		
II						—		
L) Flacherzeugnisse insgesamt · Total des produits plats L) Totale dei prodotti piatti · Platte produkten totaal								
1969	17 884	8 860	6 595	2 397	5 397	1 476	42 608	
1970	17 617	8 960	6 479	2 569	5 001	1 341	41 996	
1971	16 445	9 063	6 862	2 798	5 028	1 284	41 479	
1972	17 869	9 691	7 653	3 276	5 955	1 386	45 830	
1973		10 224			6 314	1 504		
1973 I	1 673	889	586	268	559	129	4 104	1 045(b)
II	1 633	854	537	267	466	121	3 878	901
III	1 818	954	663	283	567	134	4 419	900
IV	1 567	849	671	296	524	121	4 028	819
V	1 873	935	791	299	568	129	4 595	1 056(b)
VI	1 602	891	749	298	517	120	4 178	897
VII	1 667	809	703	247	425	129	3 980	757
VIII	1 945	530	568	298	506	128	3 974	894(b)
IX	1 793	830	724	269	487	121	4 225	926
X	1 983	885	887	284	587	130	4 756	1 275(b)
XI	1 857	903	898	256	559	129	4 603	867
XII	1 557	892		192	549	112		653
1974 I				279		135		
II						119		

(a) Non relaminés dans la Communauté  
Nicht zum Weiterauswalzen in der Gemeinschaft(a) Non rilaminati nella Comunità  
Warmgewalst breedband dat niet verder wordt uitgewalst binnen de  
Gemeenschap(b) Mois de 5 semaines  
Mese di 5 settimane

Erzeugung von Walzstahlfertigerzeugnissen und weiterverarbeiteten Walzstahlfertigerzeugnissen  
(Fortsetzung) · Flacherzeugnisse (Ende) — Sonstige Erzeugnisse (teilweise)

38

Produktie van walsrijproducten en van bewerkte walsrijproducten (vervolg) · Platte produkten (totaal) —  
Overige produkten (gedeeltelijk)

1000 t

Zeit Période Periodo Tijdvak	Deutschland (BR)	France	Italia	Nederland	UEBL · BLEU		EUR 6	United Kingdom	
					Belgique · België	Luxembourg			
M) Walzdraht · Fil machine M) Vergella · Walsdraad									
1969	3 394	2 202	832	224	873	396	<b>7 921</b>		
1970	3 520	2 445	887	294	762	384	<b>8 293</b>		
1971	3 293	2 423	933	325	704	432	<b>8 111</b>		
1972	3 780	2 601	1 030	368	812	449	<b>9 040</b>		
1973		2 730			697	476			
1973	I	335	229	68	29	75	38	<b>775</b>	238(b)
	II	366	226	72	35	69	34	<b>803</b>	185
	III	392	248	81	28	76	44	<b>870</b>	198
	IV	321	223	86	19	71	42	<b>761</b>	183
	V	388	235	113	26	64	43	<b>869</b>	213(b)
	VI	331	228	100	32	42	40	<b>773</b>	188
	VII	341	177	115	21	33	40	<b>726</b>	136
	VIII	372	180	50	36	48	38	<b>723</b>	143(b)
	IX	358	225	110	40	40	44	<b>817</b>	179
	X	389	253	117	35	54	39	<b>886</b>	236(b)
	XI	369	259	117	34	63	40	<b>881</b>	189
	XII	325	241		41	62	36		145
1974	I			38			40		
	II						41		
N) Röhrenrund- und -vierkantstahl · Ronds et carrés pour tubes N) Tondi e quadri per tubi · Rond- en vierkant staal voor buizen									
1969	1 466	534	320	25	65	—	<b>2 410</b>		
1970	1 485	550	384	27	65	—	<b>2 476</b>		
1971	1 121	522	349	19	57	—	<b>2 068</b>		
1972	1 102	493	384	16	50	—	<b>2 045</b>		
1973		536			53	—			
1973	I	118	51	17	1	4	—	<b>190</b>	44(b)
	II	112	49	19	0	4	—	<b>185</b>	37
	III	116	50	21	1	6	—	<b>194</b>	40
	IV	122	45	33	1	5	—	<b>206</b>	30
	V	137	46	31	1	5	—	<b>221</b>	41(b)
	VI	106	45	33	1	2	—	<b>187</b>	38
	VII	127	24	28	0	3	—	<b>183</b>	33
	VIII	133	32	22	1	6	—	<b>194</b>	24(b)
	IX	127	46	36	1	3	—	<b>213</b>	36
	X	127	46	31	1	4	—	<b>209</b>	48(b)
	XI	134	44	31	1	5	—	<b>215</b>	44
	XII	116	48		1	5	—		29
1974	I			0			—		
	II						—		

(b) Monat zu 5 Wochen  
Maanden van 5 weken

## Production de produits finis et finals (suite) . Autres produits finis (suite)

## Produzione di prodotti finiti e terminali (seguito) · Altri prodotti finiti (seguito)

1000 t

Zeit Période Periodo Tijdvak	Deutschland (BR)	France	Italia	Nederland	UEBL · BLEU		EUR 6	United Kingdom
					Belgique · België	Luxembourg		
O) Stabstahl · Aciers marchands (a) O) Laminati mercantili · Staafstaal								
1969	6 306	3 986	4 500	392	2 613	1 051	<b>18 847</b>	
1970	6 315	4 123	4 724	472	2 480	1 114	<b>19 128</b>	
1971	4 923	3 732	4 507	351	2 548	1 042	<b>17 103</b>	
1972	5 335	3 616	4 928	321	2 666	980	<b>17 846</b>	
1973		3 863			2 825	1 144		
1973	I	542	354	390	16	256	<b>1 639</b>	338(b)
	II	492	313	384	15	239	<b>1 536</b>	306
	III	578	363	452	32	264	<b>1 793</b>	317
	IV	484	337	440	23	251	<b>1 618</b>	295
	V	512	340	526	36	246	<b>1 765</b>	344(b)
	VI	499	326	498	26	238	<b>1 677</b>	301
	VII	555	275	519	12	171	<b>1 636</b>	216
	VIII	558	220	347	27	190	<b>1 445</b>	278(b)
	IX	549	316	539	29	239	<b>1 747</b>	314
	X	626	355	568	29	271	<b>1 951</b>	388(b)
	XI	560	339	526	38	254	<b>1 822</b>	320
	XII	462	313		24	227		228
1974	I			28		108		
	II					105		
P) Darunter : Betonstahl (Werkslieferungen) · Dont ronds à béton (livraisons des usines) P) Di cui : tondi per cemento armato (consegne degli stabilimenti) · Waarvan : betonstaal (leveringen van de werken)								
1969	1 703	1 427	2 497	336	1 162	453	<b>7 579</b>	
1970	1 563	1 453	2 478	445	1 079	510	<b>7 528</b>	
1971	1 356	1 441	2 632	347	1 094	542	<b>7 412</b>	
1972	1 527	1 274	3 069	321	1 182	435	<b>7 810</b>	
1973	2 211	1 282		306		743		923
1973	I	162	107	235	23	105	<b>663</b>	97(b)
	II	140	90	259	21	120	<b>673</b>	79
	III	200	124	260	24	125	<b>772</b>	78
	IV	172	106	267	23	88	<b>719</b>	77
	V	193	124	318	28	97	<b>822</b>	81(b)
	VI	172	98	312	33	112	<b>787</b>	72
	VII	186	99	310	23	60	<b>749</b>	60
	VIII	195	89	241	23	75	<b>685</b>	74(b)
	IX	180	103	308	25	93	<b>765</b>	75
	X	203	119	332	32	118	<b>861</b>	89(b)
	XI	201	120	322	28	98	<b>838</b>	81
	XII	186	104		23	63		61

(a) Y compris ronds à béton  
Einschließlich Betonstahl(a) Compresi tondi per cemento armato  
Inclusief betonstaal  
(b) Mois de 5 semaines  
Mese di 5 settimane



Erzeugung von Walzstahlfertigerzeugnissen und weiterverarbeiteten Walzstahlfertigerzeugnissen  
(Fortsetzung) · Sonstige Erzeugnisse (Fortsetzung)

40

Produktie van walsierijprodukten en van bewerkte walsierijprodukten (vervolg) · Overige produkten (vervolg)

1000 t

Zeit Période Periodo Tijdvak	Deutschland (BR)	France	Italia	Nederland	UEBL · BLEU		EUR 6	United Kingdom
					Belgique · België	Luxembourg		
Q) Sonstige Erzeugnisse insgesamt · Total des autres produits finis								
Q) Totale altri prodotti · Overige produkten totaal (M+N+O)								
1969	11 166	6 722	5 652	641	3 351	1 446	<b>29 178</b>	
1970	11 320	7 120	5 959	794	3 307	1 498	<b>29 999</b>	
1971	9 338	6 678	5 790	695	3 309	1 473	<b>27 283</b>	
1972	10 218	6 710	6 341	705	3 528	1 429	<b>28 931</b>	
1973		7 130			3 576	1 620		
1973 I	994	634	475	46	335	119	<b>2 603</b>	621(a)
II	970	588	476	50	312	128	<b>2 524</b>	529
III	1 086	662	554	61	346	148	<b>2 857</b>	554
IV	927	605	558	43	327	125	<b>2 585</b>	508
V	1 037	622	670	63	316	148	<b>2 856</b>	597(a)
VI	937	599	631	59	282	130	<b>2 638</b>	527
VII	1 023	476	662	33	207	145	<b>2 545</b>	385
VIII	1 064	432	419	63	245	140	<b>2 363</b>	445(a)
IX	1 034	587	675	70	282	129	<b>2 778</b>	530
X	1 141	654	717	65	329	141	<b>3 046</b>	673(a)
XI	1 063	643	674	73	322	144	<b>2 918</b>	553
XII	902	602		65	295	124		402
1974 I				66		148		
II						146		
R) Walzstahlfertigerzeugnisse insgesamt · Total général des produits finis								
R) Totale generale dei prodotti finiti · Walsierijprodukten totaal-generaal								
1969	31 918	17 246	12 894	3 039	9 810	3 963	<b>78 870</b>	
1970	31 967	17 825	13 180	3 339	9 274	3 929	<b>79 567</b>	
1971	28 244	17 381	13 409	3 493	9 217	3 798	<b>75 543</b>	
1972	30 718	18 097	14 848	3 982	10 700	3 962	<b>82 308</b>	
1973		19 168			11 425	4 313		
1973 I	2 917	1 676	1 129	314	1 017	338	<b>7 390</b>	1 856(a)
II	2 847	1 593	1 072	317	917	343	<b>7 088</b>	1 595
III	3 157	1 780	1 282	344	1 045	400	<b>8 009</b>	1 626
IV	2 744	1 610	1 312	339	986	344	<b>7 335</b>	1 474
V	3 185	1 711	1 551	362	1 025	381	<b>8 215</b>	1 854(a)
VI	2 776	1 655	1 457	357	922	340	<b>7 507</b>	1 587
VII	2 963	1 400	1 442	280	733	376	<b>7 194</b>	1 266
VIII	3 255	1 093	1 051	361	873	368	<b>7 001</b>	1 516(a)
IX	3 078	1 563	1 463	339	899	351	<b>7 693</b>	1 639
1972 X	3 395	1 701	1 687	349	1 049	375	<b>8 556</b>	2 176(a)
XI	3 147	1 707	1 638	329	1 004	370	<b>8 195</b>	1 600
XII	2 686	1 646		258	976	328		1 193
1974 I				345		385		
II						364		

(a) Monat zu 5 Wochen  
Maanden van 5 weken

## Production de produits finis et finals . Certains produits finaux

## Produzione di prodotti finiti e terminali · Alcuni prodotti terminali

1000 t

Zeit Période Periodo Tijdvak	Deutschland (BR)	France	Italia	Nederland	UEBL · BLEU		EUR 6	United Kingdom
					Belgique · België	Luxembourg		
S) Weißblech, sonstige verzinnte Bleche, Weißband · Fer-blanc et tôles étamées S) Banda e altre lamiere stagnate · Blik en andere vertinde plaat								
1969	720	783	320	442	240	—	2 504	
1970	749	803	332	472	270	—	2 627	
1971	779	858	333	470	268	—	2 708	
1972	756	890	331	444	295	—	2 715	
1973		877			287	—		
1973 I	64	77	26	41	23	—	230	126(a)
II	60	67	22	31	27	—	208	111
III	66	79	29	30	32	—	236	109
IV	61	68	31	36	27	—	223	108
V	71	76	33	43	30	—	253	128(a)
VI	60	69	33	39	23	—	224	114
VII	68	70	29	44	12	—	222	98
VIII	73	61	25	40	24	—	223	80(a)
IX	72	68	30	36	19	—	226	109
X	78	78	42	34	23	—	255	130(a)
XI	71	75	37	45	21	—	249	88
XII	64	61		45	26	—		80
1974 I				39		—		
II						—		
T) Feinstblech und Feinstband · Fer noir utilisé comme tel T) Banda nera utilizzata come tale · Onvertind blik en band								
1969	66	15	1	1	5	—	88	
1970	68	16	1	0	4	—	91	
1971	67	31	3	1	0	—	102	
1972	50	17	1	3	—	—	71	
1973		14			—	—		
1973 I	4	1	0	—	—	—	5	3(a)
II	3	1	0	—	—	—	5	3
III	4	1	0	—	—	—	6	3
IV	5	1	0	0	—	—	6	3
V	5	1	0	—	—	5	10	2(a)
VI	5	1	—	0	—	—	6	3
VII	6	1	—	0	—	—	7	2
VIII	6	1	—	—	—	—	8	4(a)
IX	6	1	0	—	—	—	8	2
X	6	2	0	0	—	—	8	3(a)
XI	3	1	0	—	—	—	5	2
XII	4	0		0	—	—		2
1974 I				0		—		
II						—		

(a) Mois de 5 semaines  
Mese di 5 settimane

Erzeugung von Walzstahlfertigerzeugnissen und weiterverarbeiteten Walzstahlfertigerzeugnissen  
Einzelne weiterverarbeitete Erzeugnisse

42

Produktie van walsierijprodukten en van bewerkte walsierijprodukten · Enige verder bewerkte produkten

1000 t

Zeit Période Periodo Tijdvak	Deutschland (BR)	France	Italia	Nederland	UEBL - BLEU		EUR 6	United Kingdom
					Belgique - België	Luxembourg		
U) Verzinkte, verbleite, sonstige überzogene Bleche · Tôles galvanisées, plombées et autrement revêtues								
U) Lamiera zincate, piombate e altrimenti rivestite · Verzinkte, verblode, andere beklede plaat								
1969	093	718	328	13	514		2 666	
1970	1 128	668	325	11	503		2 635	
1971	1 312	788	397	15	500		3 012	
1972	1 461	908	530	6	687		3 592	
1973		972			791			
1973 I	114	87	46	—	67		314	89(a)
II	118	79	41	—	59		297	78
III	137	95	46	3	74		356	80
IV	125	86	50	1	69		332	76
V	140	85	56	—	63		344	103(a)
VI	132	89	56	—	62		338	79
VII	94	86	44	—	42		266	68
VIII	142	33	26	—	74		275	85(a)
IX	121	79	48	—	70		318	77
X	117	78	50	—	71		316	100(a)
XI	123	86	48	—	66		325	77
XII	110	78		—	66			66
1974 I				—				
II				—				
V) Transformatoren- und Dynamobleche · Tôles magnétiques								
V) Lamierini magnetici · Transformator- en dynamoplaat								
1969	279	186	137	—	86	—	687	
1970	363	208	157	—	87	—	815	
1971	302	199	168	—	79	—	748	
1972	328	208	182	—	87	—	806	
1973		228			93	—		
1973 I	32	19	13	—	8	—	72	27(a)
II	30	19	11	—	7	—	68	25
III	35	21	15	—	7	—	78	21
IV	28	17	14	—	8	—	66	23
V	36	19	16	—	8	—	80	29(a)
VI	29	19	17	—	8	—	74	26
VII	20	21	16	—	4	—	62	21
VIII	37	6	11	—	6	—	59	17(a)
IX	37	19	17	—	6	—	79	22
X	46	23	19	—	8	—	95	31(a)
XI	39	22	18	—	8	—	88	22
XII	26	21		—	15	—		21
1974 I				—		—		
II				—		—		

(b) Monat zu 5 Wochen  
Maanden van 5 weken

Évolution de la structure de la production des produits finis, exprimée en % de la production totale  
 Evoluzione della struttura della produzione dei prodotti finiti espressa in % della produzione totale

Zeit Période Periodo Tijdvak	Flachstahl · Produits plats · Prodotti piatti · Platte produkten										
	Oberbau- material Matériel de voie Materiale ferroviario CECA Spoorweg- materiaal	Schwere Profile Profils lourds Profilati pesanti Zware profielen	Breit- flachstahl Larges plats Larghi piatti Universaal staal	Bandstahl u. Röhren- streifen Feuillards et bandes à tubes à chaud Nastri stretti a caldo comprese bande per tubi Bandstaal en buizenstrip	Bleche (warmgewalzt) Tôles laminées à chaud Lamiere laminata a caldo Warmgewalste plaat			Bleche (kaltgewalzt) Tôles laminées à froid Lamiere laminata a freddo Koudgewalste plaat		Warmbreitband (Fertigerzeugnisse) Coils produits finis Coils prodotti finiti Warmgewalst breedband (eindpr.)	
					≥ 4,76 mm	3-4,75 mm	< 3 mm	≥ 3 mm	< 3 mm	≥ 3 mm	< 3 mm
					5	6	7	8	9	10	11
<b>DEUTSCHLAND (BR)</b>											
1968	1,3	7,6	1,6	9,3	14,2	1,7	1,0	0,1	20,8	4,8	2,3
1969	1,4	7,6	1,8	9,6	14,6	1,8	0,7	0,2	21,0	4,2	2,1
1970	1,6	7,9	1,6	8,7	15,0	1,5	0,4	0,2	21,0	4,7	2,0
1971	1,6	7,1	1,4	8,8	15,0	1,3	0,4	0,2	22,9	4,7	3,6
<b>FRANCE</b>											
1968	2,0	7,8	0,7	7,0	8,6	2,2	1,8	—	27,2	1,0	1,0
1969	1,8	7,8	0,6	7,1	9,4	2,4	1,7	—	28,9	0,6	0,6
1970	2,1	7,7	0,8	6,5	9,3	1,9	1,5	—	28,6	0,9	0,8
1971	2,2	7,3	0,9	6,7	8,7	1,8	1,3	—	30,6	1,3	0,9
<b>ITALIA</b>											
1968	1,3	3,8	0,1	6,9	11,6	1,1	0,5	0,2	21,7	5,0	3,7
1969	1,0	4,0	0,2	7,2	11,3	1,0	0,5	0,3	22,4	4,6	3,7
1970	1,1	4,6	0,1	7,6	11,2	0,7	0,3	0,3	22,2	3,9	3,1
1971	1,4	4,2	0,1	6,4	11,2	0,6	0,3	0,3	23,7	4,6	4,0
<b>NETHERLAND</b>											
1968	—	—	—	3,9	16,8	1,1	0,4	—	50,3	1,3	4,4
1969	—	—	—	4,4	16,1	0,8	0,5	—	51,5	1,8	3,8
1970	—	—	—	4,7	14,7	0,5	0,4	—	45,5	2,8	7,7
1971	—	—	—	5,2	12,7	0,5	0,5	—	47,1	3,2	11,0
<b>BELGIQUE</b>											
1968	0,6	7,3	0,3	4,2	11,0	2,0	1,3	0,0	26,5	3,2	3,9
1969	0,6	8,2	0,3	4,0	11,9	2,5	1,0	0,1	26,7	4,7	3,8
1970	0,4	9,9	0,3	3,9	11,7	2,1	0,9	0,1	27,4	4,4	3,2
1971	0,3	9,3	0,3	3,6	11,9	1,0	0,9	0,1	27,9	4,7	3,1
<b>LUXEMBOURG</b>											
1968	1,8	22,1	0,1	20,4	3,6	1,6	0,0	—	8,6	0,8	0,2
1969	2,0	24,2	0,1	22,9	3,3	1,4	0,0	—	8,1	0,8	0,7
1970	2,4	25,3	0,1	20,6	3,5	1,0	—	—	7,8	0,6	0,4
1971	3,1	24,3	0,1	21,5	2,9	1,0	—	—	8,2	—	—
<b>EGKS · CECA</b>											
1968	1,3	7,3	0,9	8,1	11,7	1,7	1,0	0,1	23,6	3,5	2,4
1969	1,3	7,7	0,9	8,4	12,1	1,8	0,9	0,1	24,2	3,3	2,2
1970	1,5	8,1	0,9	7,9	12,1	1,5	0,7	0,1	24,0	3,4	2,2
1971	1,5	7,4	0,8	7,7	11,8	1,3	0,6	0,1	25,8	3,6	3,1

(a) Comprises dans les données pour la Belgique  
 a) In den Angaben für Belgien einbegriffen

Strukturelle Entwicklung der Erzeugung an Walzstahlfertigerzeugnissen in % der Erzeugung insgesamt  
 Structurele ontwikkeling van de walserijprodukten in % van de totale produktie

43

Zusammen Total Totale Totaal (3-11)	Sonst. Erzeugn. · Autres produits · Altri prodotti · Overige prod.				Zusammen Total Totale Totaal (13+14+15)	Walzstahlfertigerzeugnisse Insgesamt Produits finis Total général Prodotti finali Totale generale Walserij- produkten Totaal- generaal (1+2+ 12+17)	Einzelne verarbeitete Erzeugnisse Certains produits finals Alcuni prodotti terminali Enige verder bewerkte produkten				Zeit Période Periodo Tijdvak	
	Walzdraht Fil machine Vergella Walsdraad	Röhren- rund- und -vierkant- stahl Ronds et carrés pour tubes Tondi e quadri per tubi Rond- en vierkantstaal voor buizen	Stabstahl Aciers marchands Laminati mercantili Staaftaal				Total Totale Totaal	Weißblech, sonst. verz. Bleche Weißband Fer blanc et tôles étamées Banda e altre lamiere stagnate Blik en and. vertinde plaat	Feinstblech u. Feinstband Fer noir utilisé comme tel Banda nera utilizzata come tale Onvertind blik en band	Verzinkte, verbleite, sonstige überzogene Bleche Tôles revêtues Lamiere rivestite Verzinkte, verlode and. bekl. plaat		Transform- u. Dynamo- bleche Tôles magnétiques Lamierini magnetici Transformator- en dynamoplaat
			Insgesamt Total Totale Totaal	darunter: Betonstahl dont: Ronds à beton di cui: Tondi per cemento armato waarvan: betonstaal								
12	13	14	15	16	17	18	19	20	21	22		
<b>DEUTSCHLAND (BR)</b>												
55,8	11,0	4,7	19,6	5,1	35,3	100,0	2,2	0,2	3,3	0,9	1968	
56,0	10,6	4,6	19,8	6,0	35,0	100,0	2,3	0,2	3,4	0,9	1969	
55,1	11,0	4,6	19,8	4,9	35,4	100,0	2,3	0,2	3,3	1,1	1970	
58,2	11,7	4,0	17,4		33,1	100,0	2,8	0,2	4,6	1,1	1971	
<b>FRANCE</b>												
49,5	13,8	2,9	24,1	8,7	40,8	100,0	4,3	0,1	3,3	1,1	1968	
51,4	12,8	3,0	23,1	8,6	38,9	100,0	4,5	0,1	4,2	1,1	1969	
50,3	13,7	3,1	23,1	8,3	39,9	100,0	4,5	0,1	3,7	1,2	1970	
52,1	14,0	3,0	21,5		38,4	100,0	4,9	0,2	4,5	1,1	1971	
<b>ITALIA</b>												
50,9	6,4	2,9	34,8	18,9	44,1	100,0	2,4	0,0	2,5	1,1	1968	
51,1	6,5	2,5	34,9	19,4	43,9	100,0	2,5	0,0	2,5	1,1	1969	
49,2	6,7	2,6	35,8	18,8	45,1	100,0	2,5	0,0	2,5	1,2	1970	
51,2	7,6	2,6	33,6	19,6	43,2	100,0	2,5	0,0	3,0	1,3	1971	
<b>NEDERLAND</b>												
78,2	9,5	0,8	11,5	10,2	21,8	100,0	12,5	0,2	—	—	1968	
78,9	7,4	0,8	12,9	11,1	21,1	100,0	14,5	0,0	0,4	—	1969	
76,4	8,8	0,8	14,0	13,2	23,6	100,0	14,1	0,0	0,2	—	1970	
80,2	9,3	0,5	10,0	9,9	19,8	100,0	13,5	0,0	0,4	—	1971	
<b>BELGIE</b>												
52,4	11,2	0,5	28,1	12,0	39,9	100,0	2,5	0,1	5,1	0,8	1968	
55,0	8,9	0,7	26,6	11,8	36,2	100,0	2,4	0,0	5,2	0,9	1969	
53,9	8,2	0,7	26,7	11,6	35,6	100,0	2,9	0,0	5,4	0,9	1970	
54,6	7,6	0,6	27,6		35,9	100,0	2,9	0,0	5,4	0,9	1971	
<b>LUXEMBOURG</b>												
35,4	10,1	—	30,6	14,5	40,7	100,0	—	—	(a)	—	1968	
37,2	10,0	—	26,5	11,4	36,5	100,0	—	—	(a)	—	1969	
34,0	9,8	—	28,4	13,4	38,2	100,0	—	—	(a)	—	1970	
33,8	11,4	—	27,4		38,8	100,0	—	—	(a)	—	1971	
<b>EGKS · CECA</b>												
53,0	10,7	3,1	24,5	9,8	38,3	100,0	3,0	0,1	3,1	0,9	1968	
54,0	10,0	3	23,9	9,9	37,0	100,0	3,2	0,1	3,4	0,9	1969	
52,8	10,4	3,1	24,2	9,5	37,7	100,0	3,3	0,1	3,2	1,0	1970	
54,9	10,7	2,7	22,6	9,8	36,1	100,0	3,6	0,1	4,0	1,0	1971	

(a) Compresi nei dati per il Belgio  
 (a) Begrepen onder de cijfers voor België

Part de chaque pays membre dans la production communautaire des principales qualités de fonte et d'acier bruts et des grandes catégories de produits finis

Parte di ciascun paese membro della produzione comunitaria delle principali qualità di ghisa ed acciaio grezzi e delle grandi categorie di prodotti finiti

%

Zeit Période Periodo Tijdvak	Deutschland (BR)	France	Italia	Nederland	UEBL · BLEU		EGKS CECA
					Belgique · België	Luxembourg	
<b>Roheisen · Fonte brute · Ghisa grezza · Ruwijzer</b>							
1969	42,5	22,8	9,8	4,3	14,3	6,1	100,0
1970	41,8	23,8	10,4	4,5	13,6	6,0	100,0
1971	39,6	24,2	11,3	5,0	13,9	6,1	100,0
1972	39,4	23,4	11,6	5,3	14,6	5,7	100,0
<b>darunter/dont 1. Stahlorheisen · 1. Fonte d'affinage</b>							
<b>di cui/waarvan 1. Ghisa da affinazione · 1. Ruwijzer voor de staalproductie</b>							
1969	41,9	22,3	9,7	4,6	14,9	6,5	100,0
1970	41,4	23,1	10,1	4,8	14,3	6,4	100,0
1971	39,3	23,4	11,0	5,3	14,5	6,5	100,0
<b>2. Gußroheisen · 2. Fontes de moulage · 2. Ghisa da fonderia · 2. Gieterij-ijzer</b>							
1969	53,0	26,0	16,7	1,5	2,9	—	100,0
1970	51,6	27,2	18,7	—	2,5	—	100,0
1971	47,7	30,6	20,0	—	1,7	—	100,0
<b>3. Spiegeleisen u. kohlenstoffreiches Ferro-Mangan · 3. Spiegel et ferro-manganèse carburé</b>							
<b>3. Ghisa speculare e ferro-manganese carburato · 3. Spiegelijzer en koolstofrijk ferromangaan</b>							
1969	29,3	52,7	1,8	—	16,0	—	100,0
1970	28,2	54,5	2,5	—	14,8	—	100,0
1971	26,2	55,6	1,9	—	16,4	—	100,0
<b>Rohstahl · Acier brut · Acciaio grezzo · Ruwstaal</b>							
1969	42,2	21,0	15,3	4,4	12,0	5,1	100,0
1970	41,3	21,8	15,8	4,6	11,5	5,0	100,0
1971	39,0	22,1	16,9	4,9	12,0	5,1	100,0
1972	38,6	21,3	17,5	4,9	12,8	4,8	100,0
<b>darunter/dont 1. Thomas · 1. Thomas</b>							
<b>di cui/waarvan 1. Thomas · 1. Thomas</b>							
1969	24,9	—	—	—	23,2	12,8	100,0
1970	16,6	39,1	—	—	23,8	15,1	100,0
1971	15,4	44,5	—	—	23,3	17,2	100,0
<b>2. SM-Martin · 2. SM-Martin · 2. SM-Martin · 2. SM-Martin</b>							
1969	55,2	18,3	21,3	4,2	1,0	—	100,0
1970	53,3	20,1	21,8	3,6	1,2	—	100,0
1971	49,3	21,9	23,2	4,2	1,4	—	100,0
<b>3. Elektro · 3. Electrique · 3. Elettrico · 3. Elektro</b>							
1969	29,8	17,1	47,1	2,3	3,0	0,7	100,0
1970	29,7	17,6	46,8	2,2	3,0	0,7	100,0
1971	27,9	16,9	49,0	2,4	3,3	0,5	100,0
<b>4. Sauerstoffstahl · 4. A l'oxygène pur · 4. All'ossigeno puro · 4. Oxystaal</b>							
1969	50,2	11,9	11,3	8,1	13,9	4,6	100,0
1970	50,2	13,8	10,9	7,8	13,2	4,1	100,0
1971	46,8	15,9	12,0	7,5	14,0	3,7	100,0

Anteil der einzelnen Mitgliedstaaten an der Gesamterzeugung der Gemeinschaft an wichtigen Roheisen-sorten und Rohstahlqualitäten sowie an ausgewählten Walzstahlfertigerzeugnissen

44

Aandeel van elk land van de Gemeenschap in de totale productie van de belangrijkste soorten ruwijzer en ruw-staal, eveneens van de voornaamste groepen walsrijprodukten

Zeit Période Periodo Tijdvak	Deutschland (BR)	France	Italia	Nederland	UEBL · BLEU		EGKS CECA
					Belgique, België	Luxembourg	

Walzstahlfertigerzeugnisse · Produits finis · Prodotti finiti · Walsrijprodukten

1968	39,8	21,7	17,7	3,8	12,1	4,9	100,0
1969	40,4	21,9	16,3	3,9	12,4	5,0	100,0
1970	40,2	22,4	16,6	4,2	11,7	4,9	100,0
1971	37,4	23,0	17,7	4,6	12,2	5,0	100,0

darunter/dont  
di cui/waarvan 1. Oberbaumaterial · 1. Matériel de voie  
1. Materiale ferroviario · 1. Materiaal voor spoorwegen

1968	39,4	31,8	16,9	—	5,3	6,6	100,0
1969	43,1	30,9	13,0	—	5,2	7,8	100,0
1970	43,9	32,5	12,2	—	3,3	8,2	100,0
1971	38,9	32,6	16,3	—	2,1	10,1	100,0

2. Schwere Profile · 2. Profilés lourds · 2. Profilati pesanti · 2. Zware profielen

1968	41,1	23,1	9,1	—	10,3	15,9	100,0
1969	40,0	23,0	9,1	—	12,0	14,8	100,0
1970	39,3	21,3	9,4	—	14,5	15,5	100,0
1971	35,8	22,5	10,1	—	15,2	16,4	100,0

3. Flacherzeugnisse · 3. Produits plats · 3. Prodotti piatti · 3. Platte produkten


1968	41,8	20,2	17,0	5,7	12,0	3,3	100,0
1969	42,0	20,8	15,5	5,6	12,7	3,4	100,0
1970	42,0	21,4	15,4	6,1	11,9	3,2	100,0
1971	39,7	21,9	16,5	6,7	12,1	3,1	100,0

4. Walzdraht · 4. Fil machine · 4. Vergella · 4. Walsdraad

1968	40,8	28,0	10,5	3,4	12,7	3,4	100,0
1969	42,8	27,8	10,5	2,8	11,1	5,0	100,0
1970	42,4	29,5	10,7	3,6	9,2	4,6	100,0
1971	40,5	30,0	11,5	4,0	8,7	5,3	100,0

5. Stabstahl · 5. Aciers marchands · 5. Lamnati mercantili · 5. Staafstaal

1968	31,8	21,3	25,1	1,8	13,9	6,1	100,0
1969	33,5	21,1	23,9	2,1	13,9	5,6	100,0
1970	32,8	21,4	24,6	2,5	12,9	5,8	100,0
1971	28,9	21,9	26,1	2,1	14,9	6,1	100,0





**Teil I : Eisenschaffende Industrie**

**1<sup>ère</sup> Partie : Sidérurgie proprement dite**

**1<sup>a</sup> Parte : Siderurgia propriamente detta**

**1<sup>e</sup> Deel : IJzer- en staalproducerende industrie**

**III**

Beschäftigte und Löhne  
in der Eisen- und Stahlindustrie  
Occupazione e salari nella siderurgia

Emploi et salaires dans la sidérurgie

Bezetting en lonen in de ijzer- en staalindustrie

Evolution de la main-d'œuvre inscrite dans l'industrie sidérurgique  
 Evoluzione della mano d'opera iscritta nell'industria siderurgica

Monatsende Fin du mois Fine del mese Einde van de maand	Deutschland (BR)	France	Italia	Nederland	Belgique · België	Luxembourg
<b>A) Ouvriers - Operai - Arbeiter - Arbeiders (a)</b>						
1970 XII	180 628	109 891	63 304	13 487	50 155	19 716
1971 XII	169 378	107 368	66 195	14 068	50 384	19 246
1972 XII	165 502	106 381	69 682	14 570	50 887	19 150
1973 I	166 125	106 148	70 547	14 804	51 164	19 162
II	168 184	106 541	71 253	14 941	51 220	19 195
III	168 655	106 368	71 565	14 869	51 186	19 270
IV	168 864	106 570	71 621	14 852	51 283	19 333
V	169 109	106 304	71 788	14 892	51 541	19 339
VI	170 109	107 219	71 934	14 841		19 348
VII	171 409	106 762	72 354	14 701	51 690	19 412
VIII	171 444	106 377	72 402	14 745	51 986	19 455
IX	171 098	106 248	72 498	14 671	52 163	19 507
X	171 652	106 721	72 529		52 416	19 591
XI	172 046	107 925			52 462	19 676
XII	171 688				52 512	19 733
<b>B) Employés - Impiegati - Angestellte - Beambten</b>						
1970 XII	48 326	36 246	13 420	7 631	9 713	2 991
1971 XII	48 603	37 359	14 961	7 827	9 783	3 101
1972 XII	47 322	37 602	15 897	7 834	9 738	3 126
1973 I	47 448	37 684	16 040	7 822	9 759	3 159
II	47 743	37 914	16 169	7 842	9 799	3 168
III	47 890	37 943	16 377	7 860	9 808	3 168
IV	47 618	37 879	16 402	7 074	9 824	3 164
V	47 824	37 901	16 417	7 877	9 819	3 173
VI	48 283	38 836	16 436	7 887		3 176
VII	48 163	39 831	16 552	7 854	9 862	3 180
VIII	48 330	40 071	16 591	7 874	9 859	3 191
IX	48 152	40 105	16 709	7 954	9 862	3 193
X	48 102	40 568	16 795		9 892	3 179
XI	48 095	43 092			9 912	3 188
XII	48 182				9 905	3 184

(a) Les ouvriers inscrits dans l'industrie sidérurgique (au sens du traité) sont les ouvriers liés aux entreprises par un contrat de travail prévoyant une rémunération horaire ou journalière (poste)

(b) Y compris les mouvements de main-d'œuvre entre usines de la même société

(a) Operai iscritti nell'industria siderurgica (ai sensi del trattato) sono gli operai legati alle imprese da un contratto di lavoro, la cui retribuzione è determinata su base oraria o giornaliera (per turno)

(b) Ivi compresi i movimenti della mano d'opera fra stabilimenti della stessa società

Entwicklung der eingeschriebenen Beschäftigten in der Eisen- und Stahlindustrie

Ontwikkeling van het aantal ingeschreven werknemers in de ijzer- en staalindustrie

Arbeiter Ouvriers Operai Arbeiders	Lehrlinge Apprentis Apprendisti Leerlingen	Angestellte Employés Impiegati Beambten		Beschäftigte insgesamt Main-d'œuvre totale Mano d'opera totale Totaal werknemers	Arbeitskräftebewegung (Arbeiter) (b) Mouvement de la main-d'œuvre (ouvriers) (b) Movimento della mano d'opera (operai) (b) Arbeidsverloop (Arbeiders) (b)			Monatsende Fin du mois Fine del mese Einde van de maand
		Insgesamt Total Totale Totaal	darunter Frauen dont femmes di cui donne waarvan vrouwen		Zugänge Arrivées Arrivi Aangenomen arbeiders	Abgänge · Départs Partenze · Afgevoeid personeel		
						Insgesamt Total Totale Totaal	davon Entlassungen dont licenciements di cui licenziamenti waarvan ontslagen	
EGKS · CECA					EGKS · CECA			
1	2	3	4	5 (1 + 2 + 3)	6	7	8	
437 181	9 620	118 327	18 119	565 128	2 893	4 676	713	XII 1970
426 639	9 817	121 634	18 394	558 090	2 535	4 709	567	XII 1971
426 172	9 520	121 519	17 867	557 211	3 485	4 143	482	XII 1972
426 043	9 539	121 764	18 270	557 346	6 085	6 682	632	I 1972
425 366	9 150	121 752	18 475	556 268	4 268	4 945	639	II
424 970	8 819	121 941	18 443	555 730	4 964	5 360	698	III
424 009	8 904	121 469	18 281	554 382	5 364	6 325	623	IV
424 806	8 908	121 761	18 260	555 475	5 401	4 604	494	V
426 704	8 168	122 042	18 550	556 914	6 830	4 932	532	VI
427 857	7 817	122 134	18 484	557 808	7 428	6 275	874	VII
426 558	8 902	122 257	18 475	557 717	6 365	7 664	2 177	VIII
426 025	9 623	121 651	18 205	557 299	6 171	6 704	916	IX
426 049	9 564	121 335	18 176	556 948	6 047	6 023	734	X
426 835	9 552	121 447	18 145	557 834	4 616	3 826	536	XI
426 172	9 520	121 519	17 867	557 211	3 485	4 143	482	XII
427 936	9 274	121 912	18 027	559 122	11 433	9 654	668	I 1973
431 334	8 930	122 635	18 157	562 899	7 761	4 363	590	II
431 913	8 487	123 046	18 229	563 446	6 375	5 796	835	III
432 532	8 639	122 761	18 018	563 932	6 557	5 938	754	IV
432 973	8 587	123 011	18 045	564 571	5 949	5 508	671	V
434 993	7 790	124 435	18 422	567 218	7 649	5 629	640	VI
436 328	7 410	125 442	18 656	569 180	8 587	7 251	840	VII
436 409	9 036	125 916	18 635	571 361	7 206	7 125	942	VIII
436 185	9 674	125 975	18 704	571 834	7 005	7 229	834	IX
								X
								XI
								XII

(a) Eingeschriebene Arbeiter in der Eisen- und Stahlindustrie (im Sinne des Vertrages) sind Arbeiter, die hauptberuflich in einem arbeitsvertraglichen Verhältnis zum Unternehmen stehen und deren Bezahlung auf stündlicher oder täglicher Basis (Schicht) erfolgt

(b) Einschließlich der Arbeitskräftebewegung zwischen Werken derselben Gesellschaft

(a) Ingeschreven arbeiders in de ijzer- en staalindustrie zijn arbeiders, die op arbeidscontract in dienst van de onderneming staan en op uur- of dagloon (in ploegen) werken

(b) Met inbegrip van de mutaties tussen fabrieken van een zelfde maatschappij

**Nombre d'ouvriers présents, par service, dans l'ensemble de la Communauté**

**Numero di operai presenti, ripartiti per reparto nell'insieme della Comunità**

**Zahl der anwesenden Arbeiter nach Produktionsstätten in der Gemeinschaft insgesamt**

**Aantal aanwezige arbeiders per produktieafdeling voor de Gemeenschap als geheel**

Eisen- und Stahlindustrie in der Abgrenzung des Vertrages Industrie sidérurgique au sens du traité Industria siderurgica ai sensi del trattato Ijzer- en staalindustrie in de zin van het Verdrag	1969 31.12	1970 31.12	1971 31.12	1972 30.9	1972 31.12	1973 30.9
Hüttenkokereien · Cokeries sidérurgiques Cokerie siderurgiche · Cokesfabrieken bij de hoogovens	6 547	7 681	6 960	7 395	7 394	7 044
Hochofenwerke (a) · Hauts fourneaux (a) Altiforni (a) · Hoogovenbedrijven (a)	30 603	31 758	28 887	29 351	29 256	29 700
Stahlwerke { Thomas SM · Martin · Martin · S.M. Aciéries { Elektro · Electriques · Elettriche · Elektro Acciaierie { Sonstige · Autres · Altre · Andere Staalabrieken { Zusammen · Total · Totale · Totaal	11 083 18 152 15 804 11 366 56 405	10 550 17 770 17 289 12 806 58 415	9 006 14 009 16 513 14 229 53 757	8 465 13 536 17 766 17 056 56 823	7 700 15 443 10 661 14 361 56 085	7 283 13 235 18 452 19 575 58 545
Warmwalzwerke · Laminaires à chaud Laminatoi a caldo · Warmwalserijen	112 838	114 009	105 038	109 590	108 514	111 741
Kaltwalzwerke · Laminaires à froid Laminatoi a freddo · Koudwalserijen	21 629	22 232	21 464	24 395	24 490	25 719
<b>Walzwerke zusammen · Ensemble des laminaires</b> <b>Totale laminatoi · Walserijen te zamen</b>	<b>134 467</b>	<b>136 241</b>	<b>126 502</b>	<b>133 985</b>	<b>133 004</b>	<b>137 460</b>
Verzinnerei, Verzinkerei, Verbleierei Etamage, galvanisation, plombage Stagnatura, zincatura, piombatura Installaties voor vertinnen, verzinken, verloden	6 747	6 572	5 915	7 033	6 966	6 854
Selbständige Hilfs- und Nebenbetriebe Services auxiliaires et annexes autonomes Servizi ausiliari e annessi autonomi Zelfstandige hulp- en nevenbedrijven	138 571	145 738	136 551	143 953	138 074	140 518
Arbeiter in der Verwaltung · Ouvriers de l'administration Operai dell'amministrazione · Arbeiders bij de administratie	6 798	7 377	7 066	7 307	7 603	8 257
<b>Arbeiter insgesamt · Total général ouvriers</b> <b>Totale generale operai · Arbeiders totaal</b>	<b>380 138</b>	<b>393 782</b>	<b>365 638</b>	<b>385 847</b>	<b>378 386</b>	<b>388 378</b>
darunter Frauen · dont femmes di cui donne · waarvan vrouwen	6 068	6 609	6 187	6 628	6 452	6 895

(a) Y compris fours électriques à fonte et la préparation du minerai  
Ivi compresi forni elettrici per ghisa e la preparazione del minerale

(a) Einschließlich Elektro-Roheisenwerke und Erzvorbereitung  
Met inbegrip van de bedrijven voor de productie van elektro-ruwrijzer en ertsbereiding

## Heures de travail effectuées par les ouvriers

## Geleistete Arbeitsstunden der Arbeiter

47

## Ore di lavoro effettuate dagli operai

## Gewerkte arbeidsuren van de arbeiders

millions d'heures  
milioni di orein Mio Stunden  
in miljoenen uren

Zeit Période Periodo Tijdvak	Deutschland (BR)	France	Italia	Nederland	UEBL · BLEU		EGKS CECA
					Belgique · België	Luxembourg	
1970	343,8	220,8	113,2	24,3	99,3	37,1	838,6
1971	309,5	210,2	114,2	24,0	95,0	35,9	788,8
1972	295,4	201,5	117,6	24,2	95,9	34,7	769,3
1970	29,2	19,6	9,8	2,1	8,4	3,2	72,3
II	28,5	18,4	9,2	1,9	8,0	3,0	69,0
III	29,3	19,4	9,7	2,1	8,8	3,1	72,4
IV	30,4	19,6	9,6	2,0	8,9	3,2	73,7
V	27,2	18,3	9,4	2,0	8,2	3,1	68,1
VI	28,7	19,2	9,6	2,0	8,4	3,1	71,0
VII	29,6	17,4	10,0	1,8	7,5	3,2	69,6
VIII	28,0	13,8	7,9	1,9	7,7	2,9	62,2
IX	28,7	18,8	9,9	2,1	8,4	3,1	71,0
X	29,6	19,8	10,0	2,1	8,6	3,2	73,3
XI	27,9	18,4	9,2	2,1	7,8	3,0	68,4
XII	26,7	18,3	8,9	2,3	8,4	3,1	67,7
1971	27,0	18,7	9,4	2,0	8,6	3,1	68,7
II	26,0	17,6	9,1	1,9	8,1	2,9	65,5
III	28,9	19,6	10,1	2,0	8,7	3,2	72,5
IV	26,2	18,0	9,4	2,0	8,3	3,1	66,9
V	25,3	17,4	9,6	2,0	8,1	2,9	65,3
VI	25,6	18,1	9,4	2,0	8,4	3,0	66,4
VII	25,8	15,8	9,8	1,9	7,4	3,1	63,8
VIII	25,5	13,7	7,8	1,9	7,3	2,8	59,1
IX	25,9	17,9	9,9	2,1	8,4	3,0	67,0
X	25,6	18,5	10,1	2,1	8,4	3,1	67,8
XI	24,6	17,5	9,9	2,0	7,2	3,0	64,2
XII	22,9	17,4	9,9	2,0	6,3	2,9	61,4
1972	24,0	17,9	9,7	2,0	8,5	3,0	65,0
II	24,0	17,4	9,8	1,9	8,2	2,9	64,1
III	25,7	18,6	10,7	2,0	8,8	3,1	69,0
IV	24,0	16,8	9,4	2,0	8,0	2,9	63,1
V	24,4	17,3	10,6	2,0	8,0	2,9	65,2
VI	24,7	17,4	10,0	2,0	8,2	2,9	65,2
VII	23,9	14,9	9,9	1,9	6,8	2,9	60,3
VIII	25,1	13,1	8,5	2,0	7,2	2,8	58,7
IX	24,9	16,9	10,1	2,1	7,9	2,8	64,9
X	25,9	17,6	10,6	2,1	8,3	2,9	67,4
XI	25,2	17,2	9,5	2,1	8,0	2,9	64,9
XII	23,7	17,4	8,7	2,0	7,9	2,8	61,5
1973	25,6	17,3	8,9	2,0	8,4	3,0	65,1
II	24,7	16,5	8,1	1,9	7,8	2,8	61,8
III	27,0	18,3	9,5	2,0	8,5	3,1	68,4
IV	24,7	16,4	9,7	2,0	7,9	2,9	63,6
V	26,2	17,4	11,1	2,1	8,2	3,0	68,1
VI	24,3	16,7	10,5	2,0	7,6	2,8	63,9
VII	24,8	15,0	10,4	1,9	7,0	2,9	62,0
VIII	26,3	13,4	8,8	2,0	7,4	2,8	60,8
IX	25,6	16,4	10,2	2,1	7,1	2,8	64,2
X	27,5	17,6	11,3		8,5	3,0	
XI	26,6	17,7			8,2	2,9	
XII					8,0	2,8	

Salaire horaire moyen dans l'industrie sidérurgique au sens du traité (salaire direct) (a)

Salario orario medio nell'industria siderurgica ai sensi del trattato (salario diretto) (a)

Durchschnittliche Bruttostundenlöhne in der Eisen- und Stahlindustrie in der Abgrenzung des Vertrages (Direktlohn) (a)

Gemiddelde bruto-uurlonen in de ijzer- en staalindustrie in de zin van het Verdrag (directe lonen) (a)

Zeit Période Periodo Tijdvak	Deutschland (BR)	France (b)	Italia	Nederland	Belgique · België	Luxembourg	
	DM	Ffr	Lit.	Fl.	Fb.	Flbg	
1963	III	4,14	3,48	441	3,16	48,10	55,98
	VI	4,38	3,58	475	3,18	50,68	58,84
	IX	4,29	3,62	469	3,20	50,59	59,37
	XII	4,45	3,67	490	3,24	51,36	59,61
1965	I	4,77	3,91	545	4,01	58,31	67,60
	IV	5,04	3,88	543	4,16	58,39	68,14
	X	4,97	4,02	559	4,10	59,93	70,02
1966	I	4,96	4,07	575	4,32	61,98	71,06
	IV	5,13	4,07	579	4,36	62,32	71,05
	X	5,21	4,22	576	4,45	65,39	73,36
1967	I	5,17	4,26	609	4,77	64,94	72,93
	IV	5,32	4,30	612	4,80	67,17	73,39
	X	5,33	4,42	611	4,73	69,54	74,30
1968	I	5,39	4,47	626	5,09	70,13	78,40
	IV	5,55	4,55	634	5,29	71,77	78,56
	X	5,66	5,06	638	5,10	73,59	81,83
1969	I	5,78	5,09	672	5,64	74,14	83,52
	IV	6,07	5,37	703	5,83	78,41	86,56
	X	6,64	5,67	725	5,50	81,23	86,01
1970	I	7,02	5,98	817	6,05	82,58	97,74
	IV	6,84	6,04	861	6,10	85,90	101,54
	X	7,42	6,37	884	6,34	88,67	98,48
1971	I	7,56	7,10	955	6,69	95,90	102,27
	IV	7,68	7,23	958	7,14	98,04	104,15
	X	7,55	7,61	996	6,79	103,50	104,68
1972	I	7,56	7,98	1,027	7,43	103,81	114,13
	IV	8,15	8,20	1,042	7,82	109,76	116,90
	X	8,07	8,39	1,096	7,56	120,87	121,02
1973	I	8,69	9,06	1,135	8,12	123,68	128,19
	IV	9,21	9,62	1,206	9,04	135,19	134,72
	X	8,83	9,72	1,335		134,89	136,75

(a) Salaire brut directement lié au travail effectif des ouvriers

Salario lordo direttamente dipendente dal lavoro effettuato dagli operai

(b) Nouvelle série à partir de 1971 : suite à la mensualisation du personnel les calculs du salaire horaire se font désormais sur la base des heures payées et non plus des heures effectuées. L'accroissement du salaire moyen par rapport à 1970 est dû en partie à l'incorporation de primes qui n'étaient pas jusqu'ici liées au salaire.

Nuova serie, dal 1971 : a seguito della « mensilizzazione » del personale i calcoli del salario orario sono effettuati attualmente sulla base delle ore retribuite e non più delle ore effettivamente prestate. L'aumento del salario medio rispetto al 1970 è in parte imputabile all'inclusione di premi precedentemente non presi in considerazione.

(a) Direkter Lohn, der in unmittelbarem Zusammenhang mit dem Arbeits-

einsatz steht

Directe lonen, die onmiddellijk in verband staan met de effectieve werk-

prestatie der arbeiders

(b) Neue Reihe ab 1971 : Infolge der Umstellung auf Monatslohn wird der Stundenlohn jetzt nicht mehr anhand der geleisteten, sondern der bezahlten Stunden berechnet. Die Steigerung des Durchschnittslohnes gegenüber 1970 ist zum Teil bedingt durch den Einschluss von Prämien, welche bisher nicht an den Lohn gebunden waren.

Nieuwe reeks sinds 1971 : ten gevolge van de overgang op maandloon van het personeel, worden de uurlonen berekend op basis van de betaalde uren en niet meer op basis van de gewerkte uren.

De stijging van het gemiddelde loon ten opzichte van 1970 is gedeeltelijk het gevolg van het feit dat de premies deel uitmaken van het loon, wat vroeger niet het geval was.

**Teil I : Eisenschaffende Industrie**

**1<sup>re</sup> Partie : Sidérurgie proprement dite**

**1<sup>a</sup> Parte : Siderurgia propriamente detta**

**1<sup>e</sup> Deel : IJzer- en staalproducerende industrie**

IV

Aufträge und Lieferungen,  
Bezüge, Weiterauswalzer  
Ordinazioni e consegne,  
Arrivi, rilaminatori

Commandes et livraisons  
Réceptions, Relamineurs  
Orders en leveringen,  
Aanvoer, Herwalsenrijen

**Commandes nouvelles, livraisons et carnets de commandes (quantités et indices) pour l'ensemble des usines de la Communauté à Six**
**Nuove ordinazioni, consegne e carico di ordinazioni (quantità e indici) per gli stabilimenti della Comunità dei Sei**

Zeit Période Periodo Tijdvak	EUR 6				Dritte Länder		Insgesamt	
	Inlands- markt Marché intérieur Mercato interno Binnen- landse markt	Übrige Staaten der EGKS Autres pays CECA Altri paesi CECA And. landen der EGKS	Insgesamt Total Totale Totaal		Pays tiers Paesi terzi Derde landen		Insgesamt Total Totale Totaal	
	1000 t		Ø 1955/56 = 100		1000 t	Ø 1955/56 = 100	1000 t	Ø 1955/56 = 100
	1	2	3	4	5	6	7	8
<b>I. Auftragsingänge (a) · Commandes nouvelles (a) · Nuove ordinazioni (a) · Nieuwe orders (a)</b>								
<b>A) Stahl (b) · Acier (b) · Acciaio (b) · Staal (b)</b>								
1967	37 746	10 111	<b>47 857</b>	151	14 964	174	<b>62 821</b>	156
1968	44 000	12 604	<b>56 604</b>	179	15 436	179	<b>72 040</b>	179
1969	52 109	13 900	<b>66 009</b>	209	13 601	158	<b>79 610</b>	198
1970	46 401	11 664	<b>58 065</b>	183	12 861	150	<b>70 926</b>	176
1971	42 174	13 383	<b>55 557</b>	176	15 524	180	<b>71 081</b>	177
1972	46 838	14 781	<b>61 619</b>	195	18 993	221	<b>80 612</b>	200
1972 IV	3 856	1 192	<b>5 048</b>	191	1 341	187	<b>6 389</b>	190
V	4 062	1 196	<b>5 258</b>	199	1 386	193	<b>6 644</b>	198
VI	4 386	1 449	<b>5 835</b>	221	1 683	235	<b>7 518</b>	224
VII	3 676	1 147	<b>4 823</b>	182	1 449	202	<b>6 272</b>	187
VIII	3 178	967	<b>4 145</b>	157	1 620	226	<b>5 765</b>	172
IX	3 552	1 085	<b>4 637</b>	176	1 524	213	<b>6 161</b>	184
X	3 827	1 214	<b>5 041</b>	191	1 887	263	<b>6 928</b>	206
XI	4 028	1 276	<b>5 304</b>	201	1 706	238	<b>7 010</b>	209
XII	4 326	1 406	<b>5 732</b>	217	1 895	264	<b>7 627</b>	227
<b>B) Roheisen · Fonte · Ghisa · Ruwijzer</b>								
1967	2 629	962	<b>3 591</b>	70	1 135	220	<b>4 726</b>	83
1968	3 535	1 006	<b>4 541</b>	86	340	65	<b>4 881</b>	84
1969	3 646	1 052	<b>4 698</b>	89	456	88	<b>5 154</b>	89
1970	3 757	965	<b>4 722</b>	89	290	56	<b>5 012</b>	86
1971	2 816	779	<b>3 595</b>	68	291	56	<b>3 886</b>	67
1972	2 456	1 067	<b>3 523</b>	67	358	70	<b>3 881</b>	67
1972 IV	205	107	<b>312</b>	71	24	56	<b>336</b>	69
V	136	58	<b>194</b>	44	31	72	<b>225</b>	46
VI	215	111	<b>326</b>	74	24	56	<b>350</b>	72
VII	153	87	<b>240</b>	54	32	74	<b>272</b>	56
VIII	140	44	<b>184</b>	42	20	47	<b>204</b>	42
IX	217	56	<b>273</b>	62	15	35	<b>288</b>	60
X	235	77	<b>312</b>	71	43	100	<b>355</b>	73
XI	178	117	<b>295</b>	67	19	44	<b>314</b>	65
XII	215	124	<b>339</b>	77	92	213	<b>431</b>	89

(a) Commandes nettes comprenant toutes les commandes laminables enregistrées déduction faite des annulations  
Ordinazioni nette comprendenti tutte le ordinazioni di laminazioni registrate, deduzione fatta degli annullamenti

(a) Verbuchte Aufträge nach Absetzung der Streichungen

Genoteerde bestellingen na aftrek der geannuleerde bestellingen (netto-bestellingen)



Auftragseingänge, Lieferungen und Auftragsbestände (Mengen und Indizes) der Werke der Gemeinschaft der Sechs

49

Nieuwe orders, leveringen en stand der bestellingen (hoeveelheid en index) van de bedrijven in de Gemeenschap van de Zes

EUR 6				Dritte Länder		Insgesamt		III		Zeit Période Periodo Tijdvak
Inlands- markt Marché intérieur Mercato interno Binnen- landse markt	Übrige Staaten der EGKS Autres pays CECA Altri paesi CECA And. landen der EGKS	Insgesamt		Pays tiers Paesi terzi Derde landen		Insgesamt		Auftragsbestände insgesamt Carnets de commande total Carico di ordinazione totale Stand der bestellingen totaal		
		Total	Total			Total	Total			
		Totale	Totale			Totale	Totale			
		Totaal	Totaal			Totaal	Totaal			
1000 t		∅ 1955/56 = 100	∅ 1955/56 = 100	1000 t	∅ 1955/56 = 100	1000 t	∅ 1955/56 = 100	1000 t	∅ 1955/56 = 100	
9	10	11	12	13	14	15	16	17	18	

II. Lieferungen · Livraisons · Consegne · Leveringen

A) Stahl (b) · Acier (b) · Acciaio (b) · Staal (b)

38 398	10 357	48 755	157	14 650	187	63 405	163	9 928	69	1967
42 216	11 849	54 065	174	14 977	191	69 042	178	12 874	90	1968
49 779	13 098	62 877	202	13 654	175	76 531	197	16 000	112	1969
49 325	13 081	62 406	201	13 030	167	75 436	194	11 609	81	1970
43 227	13 380	56 607	182	15 515	198	72 122	185	10 602	74	1971
45 684	14 477	60 161	194	17 457	223	77 618	200	13 720	96	1972
3 739	1 209	4 948	191	1 382	212	6 330	195	12 536	88	IV 1972
4 047	1 272	5 319	205	1 364	209	6 683	206	12 557	88	V
4 032	1 343	5 375	208	1 493	229	6 868	212	13 247	92	VI
3 654	1 056	4 710	182	1 310	201	6 020	186	13 473	94	VII
3 230	1 123	4 353	168	1 482	227	5 835	180	13 297	93	VIII
4 027	1 291	5 318	205	1 699	261	7 017	217	12 453	87	IX
4 004	1 219	5 223	202	1 774	272	6 997	216	12 490	87	X
3 981	1 170	5 151	199	1 637	251	6 788	209	12 694	89	XI
3 623	1 188	4 811	186	1 806	276	6 617	204	13 720	96	XII

B) Roh Eisen · Fonte · Ghisa · Ruwijzer

2 563	882	3 445	68	1 080	231	4 512	82	902	117	1967
3 297	965	4 262	85	427	92	4 689	85	1 148	149	1968
3 668	985	4 653	93	408	87	5 061	92	1 269	165	1969
3 616	1 023	4 639	92	400	85	5 039	92	809	105	1970
2 666	905	3 571	71	297	64	3 868	71	588	75	1971
2 479	974	3 453	69	286	62	3 739	68	649	84	1972
206	97	304	72	22	56	325	71	739	96	IV 1972
210	83	293	70	34	87	327	71	631	82	V
223	102	325	78	21	54	346	76	610	79	VI
174	72	246	59	23	59	269	59	614	80	VII
187	60	247	59	26	67	273	60	586	76	VIII
217	57	274	65	21	54	295	64	550	72	IX
222	59	301	72	20	51	321	70	582	76	X
235	89	324	77	14	36	338	74	557	72	XI
204	93	297	71	52	133	349	76	649	84	XII

(b) Produits finis et finals, lingots, demi-produits et coils en acier ordinaire (excepté pour relaminage dans la Communauté)

Prodotti finiti e terminali, lingotti, semilavorati e coils in acciaio comune, ad eccezione del materiale destinato alla rilaminazione nella Comunità

(b) Walzstahlfertigerzeugnisse und weiterverarbeitete Fertigerzeugnisse Blöcke, Halbzeug und Warmbreitband aus Massenstahl (ohne zum Weiterauswalzen in der Gemeinschaft bestimmte Mengen)

Walserijproducten en verder bewerkte walserijproducten, blokken, half-fabrikaat en warmgew. breedband uit gewoon staal (materiaal bestemd voor uitwalsing in de Gemeenschap niet inbegrepen)

## Réceptions des usines en produits de relaminage par provenance

Arrivi di prodotti per rilaminazione agli stabilimenti, a seconda della provenienza

## Bezüge der Werke an Erzeugnissen zum Weiterauswalzen nach der Herkunft

Aanvoer bij de bedrijven van produkten bestemd voor uitwalsing, naar land van herkomst

1000 t

EUR 6

Zeit Période Periodo Tijdvak	Herkunft · Provenance · Provenienza · Herkomst								Dritte Länder Pays tiers Paesi terzi Derde landen	Insgesamt Total Totale Totaal	
	And. Werke d. Gesellsch. Aut. usines d.l. société	And. Ge- sellsch. d. Landes Aut. sociétés du pays	Andere Länder der Gemeinschaft (a) Autres pays de la Communauté (a) Altri paesi della Comunità (a) Andere landen van de Gemeenschap (a)								Insgesamt Total Totale Totaal
			Deutsch- land (BR)	France	Italia	Nederland	UEBL BLEU	Insgesamt Total Totale Totaal			
<b>Blöcke · Lingots · Lingotti · Blokken</b>											
1969	2 170	2 664	65	124	0	111	51	351	97	5 282	
1970	2 507	3 446	46	164	1	19	40	270	348	6 571	
1971	2 198	3 361	21	160	—	15	25	221	114	5 894	
1972	3 261	3 415	41	106	136	—	14	297	250	7 224	
1972 1	776	803	8	32	—	—	0	40	60	1 679	
2	772	836	5	30	45	—	5	86	105	1 798	
3	761	873	3	19	53	—	3	78	44	1 756	
4	952	903	25	25	38	—	6	93	42	1 991	
										4 473	
										4 342	
<b>Halbzeug · Demi-produits · Semilavorati · Halffabrikaat</b>											
1969	7 214	6 447	517	133	14	177	433	1 274	351	13 100	
1970	6 071	6 557	380	525	14	18	371	1 308	901	14 837	
1971	5 918	5 684	748	209	5	107	382	1 452	501	13 555	
1972	6 747	7 126	607	176	5	24	567	1 379	766	16 017	
1972 1	1 529	1 569	110	38	0	8	113	270	136	3 504	
2	1 775	1 890	166	44	2	12	136	361	139	4 166	
3	1 743	1 790	135	44	3	3	155	340	242	4 115	
4	1 700	1 876	195	50	0	0	163	408	248	4 233	
<b>Warmbreitband · Coils · Coils · Warmgewalst breedband</b>											
1969	5 677	5 839	328	42	8	221	246	845	1 240	13 631	
1970	6 521	5 314	238	20	33	500	458	1 249	1 343	14 427	
1971	6 351	4 372	230	20	12	643	348	1 252	732	12 707	
1972	6 912	5 294	314	45	24	875	478	1 735	668	14 609	
1972 1	1 798	1 284	83	10	8	171	114	386	188	3 656	
2	1 717	1 366	113	15	8	236	109	482	175	3 739	
3	1 647	1 159	70	10	2	202	105	388	170	3 364	
4	1 749	1 486	48	9	6	265	151	479	135	3 850	
<b>Insgesamt · Total · Totale · Totaal</b>											
1969	15 061	14 980	910	299	22	509	730	2 470	1 688	34 199	
1970	15 099	15 317	664	709	48	537	869	2 827	2 592	35 835	
1971	14 467	13 417	999	389	17	765	755	2 925	1 347	32 157	
1972	16 920	15 835	962	327	165	898	1 059	3 411	1 683	37 849	
1972 1	4 103	3 655	201	81	8	179	227	696	384	8 839	
2	4 264	4 092	284	90	55	249	250	928	419	9 703	
3	4 152	3 822	208	73	58	204	263	806	456	9 235	
4	4 402	4 265	269	84	43	265	319	981	425	10 073	

(a) Ces données représentent les livraisons de chaque pays de la CECA aux autres pays de la CECA  
 Questi dati rappresentano le consegne di ogni singolo paese della Comunità agli altri paesi della Comunità

(a) Diese Angaben stellen die Lieferungen eines jeden Landes der Gemeinschaft in die übrigen Länder der Gemeinschaft dar  
 Deze cijfers geven de leveringen weer van elk land van de Gemeenschap naar de andere landen van de EGKS

Réceptions des usines en produits de relaminage par provenance

Bezüge der Werke an Erzeugnissen zum Weiterauswalzen nach der Herkunft

51

Arrivi di prodotti per rilaminazione agli stabilimenti, a seconda della provenienza

Aanvoer bij de bedrijven van produkten bestemd voor uitwalsing, naar land van herkomst

DEUTSCHLAND (BR)

1000 t

		Herkunft · Provenance · Provenienza · Herkomst									
Zeit Période Periodo Tijdvak	And. Werke d. Gesellsch. Autres usines de la société Alt. stabil. d. società And. bedrijv. v. d. maatsch.	Andere Gesellsch. d. Landes Autr. sociét. du pays Alt. società d. paese And. maatsch. in eigen land	Andere Länder der Gemeinschaft Autres pays de la Communauté Altri paesi della Comunità Andere landen van de Gemeenschap					Dritte Länder Pays tiers Paesi terzi Derde landen	Insgesamt Total Totale Totaal		
			France	Italia	Nederland	UEBL BLEU	United Kingdom			Insgesamt Total Totale Totaal	
		1	2	3	4	5	6	7	8	9	10
<b>Blöcke · Lingots · Lingotti · Blokken</b>											
1969	522	1 307	8	0	101	1			110	73	2 012
1970	875	2 206	0	—	19	24			43	251	3 375
1971	744	1 792	17	—	—	2			19	6	2 561
1972	1 054	1 945	7	75	—	—			82	57	3 139
1972	1	219	452	1	—	—	—	—	1	16	688
	2	240	471	0	30	—	—	—	30	4	745
	3	284	511	4	22	—	—	—	26	10	831
	4	312	512	2	29	—	—	—	25	26	874
1973	1	324	606	—	31	—	—	—	31	23	984
	2	356	534	0	—	3	—	0	3	15	908
	3	423	576	1	—	0	23	0	25	13	1 037
<b>Halbzeug · Demi-produits · Semilavorati · Halffabrikaat</b>											
1969	4 235	3 505	15	14	115	264			408	60	8 208
1970	3 628	3 541	54	14	0	225			293	217	7 679
1971	3 716	2 459	49	4	2	197			253	62	6 491
1972	4 262	3 083	67	5	17	216			305	165	7 815
1972	1	970	668	9	0	6	60		75	0	1 713
	2	1 126	837	28	2	12	54		95	19	2 077
	3	1 154	797	21	2	—	59		82	47	2 080
	4	1 012	781	10	—	0	43		53	99	1 945
1973	1	1 215	845	15	—	—	66	—	80	63	2 204
	2	1 177	945	17	4	—	64	—	84	127	2 333
	3	1 235	873	10	0	1	66	—	77	63	2 248
<b>Warmbreitband · Coils · Coils · Warmgewalst breedband</b>											
1969	677	2 809	26	—	1	2			29	646	4 161
1970	1 546	2 079	17	1	21	43			82	661	4 368
1971	1 795	1 243	16	—	149	4			169	476	3 683
1972	1 892	1 599	10	—	263	25			297	375	4 163
1972	1	466	334	1	—	59	2		63	96	959
	2	445	413	2	—	68	8		78	89	1 024
	3	504	424	4	—	61	8		72	80	1 079
	4	478	428	3	—	74	7		84	110	1 100
1973	1	567	515	2	—	92	11	—	104	94	1 281
	2	545	502	2	0	75	21	—	98	121	1 265
	3	634	530	1	—	70	10	—	81	100	1 345
<b>Insgesamt · Total · Totale · Totaal</b>											
1969	5 434	7 621	49	14	217	267			547	780	14 382
1970	6 049	7 826	71	15	40	292			418	129	15 422
1971	6 255	5 493	82	4	152	203			441	1 544	12 733
1972	7 208	6 627	84	80	280	241			684	597	15 116
1972	1	1 655	1 454	11	0	65	63		138	113	3 360
	2	1 810	1 720	31	32	80	62		204	112	3 836
	3	1 942	1 732	28	25	61	67		180	137	3 990
	4	1 801	1 721	15	23	74	50		3 162	235	919
1973	1	2 106	1 967	17	31	92	76	—	215	180	4 469
	2	2 078	1 981	18	4	76	85	0	185	263	4 506
	3	2 292	1 978	12	0	72	99	0	183	176	4 629

## Réceptions des usines en produits de relaminage par provenance

Arrivi di prodotti per rilaminazione agli stabilimenti, a seconda della provenienza

## Bezüge der Werke an Erzeugnissen zum Weiterauswalzen nach der Herkunft

Anvoer bij de bedrijven van produkten bestemd voor uitwalsing, naar land van herkomst

1000 t

FRANCE

		Herkunft · Provenance · Provenienza · Herkomst									
Zeit Période Periodo Tijdvak	And. Werke d. Gesellsch.	Andere Gesellsch. d. Landes	Andere Länder der Gemeinschaft Autres pays de la Communauté Altri paesi della Comunità Andere landen van de Gemeenschap					Dritte Länder	Insgesamt		
	Autres usines de la société	Autr. sociét. du pays	Deutsch- land (BR,	Italia	Nederland	UEBL BLEU	United Kingdom	Insgesamt Total Totale Totaal	Pays tiers	Total	
	Alt. stabil. d. società	Alt. società d. paese							Paesi terzi	Totale	
	And. bedrijv. v. d. maatsch.	And. maatsch. in eigen land							Derde landen	Totaal	
	1	2	3	4	5	6	7	8	9	10	
Blöcke · Lingots · Lingotti · Blokken											
1969	392	824	20	—	10	6	—	36	0	1 252	
1970	314	881	14	1	—	10	—	25	58	1 278	
1971	280	1 178	18	—	15	8	—	41	1	1 499	
1972	623	739	14	—	—	14	—	27	—	1 389	
1972	1	166	196	5	—	—	0	5	—	367	
	2	129	186	4	—	—	5	9	—	325	
	3	130	156	2	—	—	3	5	—	290	
	4	199	201	3	—	—	6	9	—	408	
1973	1	179	173	8	—	—	3	11	—	363	
	2	202	159	4	—	—	4	9	—	370	
	3	117	139	9	12	—	5	26	—	283	
Halbzeug · Demi-produits · Semilavorati · Halffabrikaat											
1969	1 511	1 528	464	—	59	165	—	688	18	3 745	
1970	1 184	1 458	327	—	11	130	—	468	97	3 207	
1971	1 116	1 652	418	1	58	38	—	515	20	3 303	
1972	1 535	2 208	285	0	—	100	—	385	37	4 164	
1972	1	318	487	61	—	—	9	70	14	879	
	2	387	631	88	—	—	23	111	8	1 148	
	3	369	494	52	0	—	23	75	8	945	
	4	461	596	84	0	—	44	129	6	1 191	
1973	1	435	817	48	0	—	44	92	0	1 344	
	2	454	756	52	0	0	33	85	0	1 295	
	3	694	307	57	—	—	40	97	—	1 098	
Warmbreitband · Coils · Coils · Warmgewalst breedband											
1969	1 456	1 652	63	8	3	222	—	296	323	3 727	
1970	1 568	1 868	140	32	97	374	—	643	519	4 598	
1971	1 516	1 615	98	12	60	315	—	484	123	3 738	
1972	1 631	1 979	155	24	51	418	—	649	42	4 301	
1972	1	446	526	35	8	8	105	156	6	1 134	
	2	473	524	79	8	20	90	198	10	1 204	
	3	337	354	29	2	13	92	137	25	852	
	4	375	576	12	6	10	130	158	1	1 110	
1973	1	491	561	53	2	14	112	181	0	1 233	
	2	498	626	34	5	0	111	151	—	1 275	
	3	374	412	38	7	—	104	149	—	934	
Insgesamt · Total · Totale · Totaal											
1969	3 359	4 004	547	8	72	393	—	1 020	341	8 724	
1970	3 066	4 207	481	33	108	514	—	1 136	674	9 083	
1971	2 912	4 445	534	12	132	361	—	1 039	144	8 540	
1972	3 788	4 925	453	24	51	532	—	1 061	79	9 854	
1972	1	930	1 209	101	8	8	115	231	10	2 380	
	2	989	1 341	171	8	20	119	318	28	2 677	
	3	835	1 003	83	2	13	118	216	33	2 088	
	4	1 034	1 372	100	6	10	180	296	7	2 709	
1973	1	1 105	1 551	108	2	14	160	284	0	2 940	
	2	1 154	1 541	91	5	0	148	245	0	2 940	
	3	1 184	858	105	19	—	149	272	—	2 315	

Réceptions des usines en produits de relaminage par provenance

Bezüge der Werke an Erzeugnissen zum Weiterauswalzen nach der Herkunft

53

Arrivi di prodotti per rilaminazione agli stabilimenti, a seconda della provenienza

Aanvoer bij de bedrijven van produkten bestemd voor uitwalsing, naar land van herkomst

ITALIA

1000 t

Zeit Période Periodo Tijdvak	Herkunft · Provenance · Provenienza · Herkomst									Insgesamt Total Totale Totaal	
	And. Werke d. Gesellsch. Autres usines de la société Alt. stabil. d. società And. bedrijv. v. d. maatsch.	Andere Gesellsch. d. Landes Autr. sociét. du pays Alt. società d. paese And. maatsch. in eigen land	Andere Länder der Gemeinschaft Autres pays de la Communauté Altri paesi della Comunità Andere landen van de Gemeenschap					Dritte Länder Pays tiers Paesi terzi Derde landen	Insge- samt Total Totale Totaal		
			Deutsch- land (BR,	France	Nederland	UEBL BLEU	United Kingdom				Insge- samt Total Totale Totaal
1	2	3	4	5	6	7	8	9	10		
<b>Blöcke · Lingots · Lingotti · Blokken</b>											
1969	187	498	38	3	—	44	85	16	787		
1970	193	303	19	43	—	6	68	5	570		
1971	167	335	—	33	—	—	33	5	540		
1972	129	627	0	11	—	0	11	3	769		
1972	1	37	—	4	—	0	4	2	179		
	2	30	—	6	—	—	6	—	198		
	3	29	0	1	—	—	1	0	204		
	4	34	—	—	—	—	—	0	192		
1973	1	37	—	—	—	—	0	0	195		
	2	58	—	—	—	—	—	—	245		
	3	36	1	—	—	1	2	—	197		
<b>Halbzeug · Demi-produits · Semilavorati · Halffabrikaat</b>											
1969	1 044	706	43	98	3	4	148	111	2 009		
1970	862	864	24	244	7	16	291	421	2 438		
1971	641	970	166	85	35	42	327	297	2 235		
1972	509	1 258	87	43	6	31	168	326	2 261		
1972	1	143	6	14	3	2	25	75	538		
	2	144	8	8	1	1	19	36	495		
	3	113	37	7	3	15	62	119	641		
	4	109	35	13	—	13	62	97	588		
1973	1	108	37	9	5	6	57	41	443		
	2	145	11	6	5	5	27	60	486		
	3	116	8	9	3	10	30	28	453		
<b>Warmbreitbod · Coils · Coils · Warmgewalst breedband</b>											
1969	1 812	1 334	90	—	52	22	164	109	3 419		
1970	1 839	1 256	98	0	102	41	241	71	3 407		
1971	1 709	1 093	131	3	93	29	256	110	3 168		
1972	1 681	1 271	159	34	135	35	364	220	3 536		
1972	1	450	48	9	22	7	86	67	895		
	2	364	34	13	42	11	99	76	845		
	3	433	41	7	29	5	81	63	879		
	4	434	36	6	43	13	99	14	916		
1973	1	348	33	33	32	15	113	16	773		
	2	522	39	39	19	12	108	19	990		
	3	438	30	50	26	17	125	8	881		
<b>Insgesamt · Total · Totale · Totaal</b>											
1969	3 043	2 538	171	101	55	70	397	236	6 214		
1970	2 894	2 423	141	287	109	63	600	497	6 414		
1971	2 517	2 398	297	121	127	71	616	412	5 943		
1972	2 318	3 156	246	88	142	66	542	549	6 566		
1972	1	630	54	27	25	8	115	144	1 612		
	2	537	43	27	42	12	124	112	1 538		
	3	574	77	15	32	19	143	182	1 724		
	4	577	72	20	43	26	161	111	1 696		
1973	1	492	71	42	37	21	171	60	1 411		
	2	725	49	45	23	17	135	79	1 721		
	3	590	39	59	30	29	157	36	1 531		

## Réceptions des usines en produits de relaminage par provenance

Arrivi di prodotti per rilaminazione agli stabilimenti, a seconda della provenienza

## Bezüge der Werke an Erzeugnissen zum Weiterauswalzen nach der Herkunft

Aanvoer bij de bedrijven van produkten bestemd voor uitwalsing, naar land van herkomst

1000 t

## NEDERLAND

Zeit Période Periodo Tijdvak	Herkunft · Provenance · Provenienza · Herkomst									Insgesamt Total Totale Totaal
	And. Werke d. Gesellsch. Autres usines de la société Alt. stabil. d. società And. bedrijv. v. d. maatsch.	Andere Gesellsch. d. Landes Autr. sociét. du pays Alt. società d. paese And. maatsch. in eigen land	Andere Länder der Gemeinschaft Autres pays de la Communauté Altri paesi della Comunità Andere landen van de Gemeenschap					Dritte Länder Pays tiers Paesi terzi Derde landen		
			Deutsch- land (BR,	France	Italia	UEBL BLEU	United Kingdom		Insge- samt Total Totale Totaal	
1	2	3	4	5	6	7	8	9	10	
Blöcke · Lingots · Lingotti · Blokken										
1969	—	4	—	—	—	—	—	—	6	10
1970	—	2	—	25	—	—	—	25	22	49
1971	—	0	—	—	—	15	—	15	103	118
1972	—	—	17	—	—	—	—	17	191	208
1972	1	—	—	—	—	—	—	—	41	41
	2	—	—	—	—	—	—	—	100	100
	3	—	—	—	—	—	—	—	33	33
	4	—	17	—	—	—	—	17	16	33
1973	1	—	37	—	—	—	—	37	—	37
	2	—	6	—	—	—	—	6	11	19
	3	—	12	—	—	19	—	31	19	49
Halbzeug · Demi-produits · Semilavorati · Halffabrikaat										
1969	—	100	1	4	—	—	—	5	53	158
1970	—	99	13	146	—	—	—	159	58	316
1971	—	108	142	21	—	104	—	268	91	467
1972	—	111	149	—	—	220	—	369	142	621
1972	1	—	29	35	—	41	—	76	32	138
	2	—	30	51	—	57	—	108	33	171
	3	—	22	25	—	58	—	83	54	159
	4	—	30	38	—	63	—	101	22	153
1973	1	—	26	35	—	75	—	110	29	165
	2	—	25	25	—	73	—	98	27	125
	3	—	22	14	—	78	—	92	23	115
Warmbreitband · Coils · Coils · Warmgewalst breedband										
1969	—	—	175	—	—	—	—	175	22	197
1970	—	—	—	—	—	—	—	—	0	0
1971	—	—	—	—	—	—	—	—	—	—
1972	—	—	—	—	—	—	—	—	12	12
1972	1	—	—	—	—	—	—	—	3	3
	2	—	—	—	—	—	—	—	—	—
	3	—	—	—	—	—	—	—	—	—
	4	—	—	—	—	—	—	—	10	10
1973	1	—	—	—	—	—	—	—	1	1
	2	—	—	—	—	—	—	—	—	—
	3	—	—	—	—	—	—	—	—	—
Insgesamt · Total · Totale · Totaal										
1969	—	104	176	4	—	—	—	180	81	365
1970	—	101	13	171	—	—	—	184	80	365
1971	—	108	142	21	—	120	—	283	194	585
1972	—	111	166	—	—	220	—	386	345	841
1972	1	—	29	35	—	41	—	76	76	181
	2	—	30	51	—	57	—	108	133	272
	3	—	22	25	—	58	—	83	87	193
	4	—	30	55	—	63	—	118	48	196
1973	1	—	25	72	—	75	—	147	31	203
	2	—	28	31	—	73	—	104	41	173
	3	—	28	26	—	96	—	123	44	188

Réceptions des usines en produits de relaminage par provenance

Bezüge der Werke an Erzeugnissen zum Weiterauswalzen nach der Herkunft

55

Arrivi di prodotti per rilaminazione agli stabilimenti, a seconda della provenienza

Aanvoer bij de bedrijven van produkten bestemd voor uitwalsing, naar land van herkomst

UEBL · BLEU

1000 t

Zeit Période Periodo Tijdvak	Herkunft · Provenance · Provenienza · Herkomst									Insgesamt Total Totale Totaal	
	And. Werke d. Gesellsch. Autres usines de la société Periodo Tijdvak	Andere Gesellsch. d. Landes Autr. sociét. du pays Alt. società d. paese And. maatsch. in eigen land	Andere Länder der Gemeinschaft Autres pays de la Communauté Altri paesi della Comunità An dere landen van de Gemeenschap						Dritte Länder Pays tiers Paesi terzi Derde landen		
			Deutsch- land (BR,	France	Italia	Nederland	United Kingdom	Insgesamt Total Totale Totaal			
											3
1	2	3	4	5	6	7	8	9	10		
<b>Blöcke · Lingots · Lingotti · Blokken</b>											
1969	1 069	31	7	113	—	—	—	—	120	2	1 222
1970	1 125	54	1	96	—	—	—	—	109	12	1 300
1971	1 007	56	3	110	—	—	—	—	113	0	1 176
1972	1 455	99	10	89	61	—	—	—	160	—	1 714
1972	1	355	19	3	27	—	—	—	30	—	403
	2	373	17	1	24	15	—	—	40	—	430
	3	319	32	1	14	31	—	—	46	—	397
	4	409	32	5	23	15	—	—	43	—	484
1973	1	399	26	3	21	17	—	—	41	31	497
	2	319	40	3	51	30	—	—	85	12	456
	3	312	60	2	15	30	—	13	60	4	438
<b>Halbzeug · Demi-produits · Semilavorati · Halffabrikaat</b>											
1969	424	608	9	16	—	0	—	—	25	108	1 165
1970	397	595	16	81	—	0	—	—	97	108	1 197
1971	445	496	22	55	—	13	—	—	89	31	1 061
1972	442	466	86	66	—	—	—	—	152	95	1 155
1972	1	99	89	8	16	—	—	—	24	24	236
	2	118	98	19	8	—	—	—	27	32	275
	3	107	130	22	16	—	—	—	38	15	290
	4	118	150	37	26	—	—	—	63	24	355
1973	1	115	172	25	21	—	—	—	47	35	369
	2	101	144	16	10	—	—	—	26	20	291
	3	88	193	19	7	9	6	—	42	6	329
<b>Warmbreitband · Coils · Coils · Warmgewalst breedband</b>											
1969	1 732	74	—	16	—	165	—	—	181	140	2 127
1970	1 568	111	—	3	—	280	—	—	283	92	2 054
1971	1 331	421	2	0	—	341	—	—	343	23	2 119
1972	1 708	446	0	—	—	425	—	—	425	18	2 598
1972	1	436	132	0	—	—	82	—	82	16	665
	2	436	122	—	—	—	106	—	106	0	665
	3	374	79	—	—	—	99	—	99	1	553
	4	463	113	—	—	—	138	—	138	0	714
1973	1	515	77	—	—	—	150	—	150	2	744
	2	450	78	—	—	—	107	—	107	1	636
	3	328	93	—	—	—	124	—	124	5	549
<b>Insgesamt · Total · Totale · Totaal</b>											
1969	3 225	713	16	145	—	165	—	—	326	250	4 514
1970	3 090	760	29	180	—	280	—	—	489	212	4 551
1971	2 783	973	27	165	—	354	—	—	545	54	4 356
1972	3 605	1 011	96	155	61	425	—	—	737	113	5 468
1972	1	889	239	11	43	—	82	—	136	40	1 304
	2	927	236	20	32	15	106	—	174	33	1 370
	3	800	241	23	30	31	99	—	183	16	1 240
	4	989	294	42	49	15	138	—	245	24	1 553
1973	1	1 030	275	28	42	17	150	—	238	68	1 610
	2	869	262	19	62	30	107	—	217	34	1 382
	3	728	347	21	22	39	130	13	226	15	1 316

Livraisons totales des usines de la Communauté des Six, par pays de provenance et par pays de destination (réceptions), de lingots et de demi-produits en acier ordinaire (coils exclus) pour utilisation directe (a) en dehors de la sidérurgie du Traité

Consegne totali degli stabilimenti della Comunità dei sei, per paese di provenienza e per paese di destinazione (arrivi), di lingotti e semilavorati in acciaio comune (coils escl.) per utilizzazione diretta fuori dall'industria del trattato (a)

1000 t

Zeit Période Periodo Tijdvak	Herkunftsland · Pays de provenance · Paese di provenienza · Land van herkomst					
	Deutschland (BR)	France	Italia	Nederland	UEBL BLEU	EUR 6
	1	2	3	4	5	6
<b>A. Rohblöcke · Lingots · Lingotti · Blokken (b)</b>						
1967	678	244	799	9	19	1 749
1968	685	230	797	29	24	1 765
1969	745	256	781	288	42	2 112
1970	706	262	783	45	41	1 837
1971	554	297	705	22	31	1 609
1972	564	278	683	13	19	1 557
1971 1	136	83	183	7	8	417
2	135	88	173	6	9	411
3	149	61	160	4	8	383
4	134	65	189	5	6	398
1972 1	133	73	178	3	6	393
2	141	61	169	4	3	378
3	153	70	167	3	4	396
4	137	74	169	3	6	390
1973 1	144	58	146	2	17	368
2	139	69	175	3	2	388
3	158	48	182	4	2	394
4						
<b>3. Halbzeug · Demi-produits · Semilavorati · Halffabrikaat (c)</b>						
1967	1 330	402	64	278	219	2 293
1968	996	256	47	90	223	1 612
1969	941	243	69	62	290	1 605
1970	1 039	250	66	29	250	1 634
1971	1 055	459	60	44	243	1 861
1972	953	450	60	120	217	1 800
1971 1	315	160	13	7	87	582
2	260	120	14	6	73	473
3	265	82	13	5	54	418
4	215	97	20	26	29	388
1972 1	189	143	17	53	57	460
2	198	118	17	53	57	440
3	266	85	12	9	37	410
4	300	104	14	5	66	490
1973 1	285	108	15	9	73	490
2	291	68	14	11	49	433
3	285	64	13	5	65	433
4						

(a) Y compris les livraisons dans le pays où se trouvent les usines et les livraisons vers les pays tiers

(b) Lingots pour tubes et pour forge

(c) Demi-produits pour forge et autre utilisation directe

(d) Y compris nouveaux adhérents

(a) Ivi comprese le consegne nel paese dove sono situati gli stabilimenti e le consegne nei paesi terzi

(b) Lingotti per tubi e per fucinatura

(c) Semiprodoti per fucinatura e per utilizzazione diretta

(d) Ivi compresi nuovi aderenti



Gesamtlieferungen von Werken der Gemeinschaft der Sechs nach Herkunfts- und Bestimmungsländern (Zugänge) an Blöcken und Halbzeug (Massenstahl — ohne Coils) zum unmittelbaren Verbrauch außerhalb der Eisen- und Stahlindustrie im Sinne des Vertrages (a)

56

*Totale leveringen van de bedrijven van de Gemeenschap van de Zes aan blokken en halffabrikaat (gewoon staal — uitgezonderd warmgewalst breedband) bestemd voor gebruik buiten de ijzer- en staalindustrie in de zin van het Verdrag (verdeeld naar land van herkomst of bestemming) (a)*

1000 t

Bestimmungsland · Pays de destination · Paesi di destinazione · Land van bestemming

Deutschland (BR)	France	Italia	Nederland	UEBL BLEU	EUR 6	Dritte Länder Pays tiers Paesi terzi Derde landen (d)	Insgesamt Total Totale Totaal	Zeit Periode Período Tijdvak
7	8	9	10	11	12	13	14	
<b>C. Rohblöcke · Lingots · Lingotti · Blokken (b)</b>								
677	246	793	0	26	1 743	6	1 749	1967
689	233	791	2	27	1 742	23	1 765	1968
749	259	767	9	31	1 815	297	2 112	1969
711	272	762	6	32	1 783	54	1 837	1970
551	308	693	10	32	1 594	15	1 609	1971
561	285	679	7	15	1 547	10	1 557	1972
					481			
136	86	180	2	9	413	4	417	1 1971
134	91	171	3	9	408	3	411	2
147	63	156	3	9	378	4	383	3
134	68	186	2	5	395	4	398	4
132	74	176	2	6	390	3	393	1 1972
141	63	168	2	3	378	0	378	2
153	72	166	1	4	394	2	396	3
135	76	169	2	2	385	5	390	4
142	59	147	2	2	352	16	368	1 1973
137	71	171	2	2	383	5	388	2
156	50	180	3	2	391	3	394	3
								4
<b>D. Halbzeug · Demi-produits · Semilavorati · Halffabrikaat (c)</b>								
482	129	74	0	29	714	1 579	2 293	1967
605	119	59	0	43	826	786	1 612	1968
787	145	78	1	48	1 059	546	1 605	1969
874	158	72	0	50	1 154	480	1 634	1970
705	158	111	2	51	1 027	834	1 861	1971
624	165	104	8	62	963	836	1 800	1972
	40							
201	42	19	0	16	278	304	582	1 1971
184	49	19	1	11	265	208	473	2
176	31	41	1	13	262	156	418	3
144	36	32	0	11	222	166	388	4
134	42	34	2	15	226	233	460	1 1972
162	47	30	2	16	259	182	440	2
172	33	20	2	17	244	167	410	3
156	43	20	2	14	234	254	490	4
203	50	35	9	21	319	171	490	1 1973
214	51	37	1	24	327	105	433	2
208	43	34	2	21	309	124	433	3
								4

(a) Einschl. Lieferungen an inländische Werke sowie Lieferungen in dritte Länder

(b) Blöcke für Röhren und zum Schmieden

(c) Halbzeug zum Schmieden und unmittelbaren Verbrauch

(d) Einschl. neue Mitgliedstaaten

(a) Met inbegrip van leveringen aan binnenlandse bedrijven, alsmede leveringen aan derde landen

(b) Blokken voor buizen en voor smederij

(c) Halffabrikaat voor smederij en voor direct gebruik

(d) Met inbegrip van nieuwe lidstaten

Évolution des livraisons de fonte de l'ensemble des usines par qualités dans la Communauté des Six et les pays tiers (a)

Evoluzione delle consegne di ghisa, suddivisa per qualità dell'insieme degli stabilimenti nella Comunità dei Sei e verso i paesi terzi (a)

Lieferungen der Werke insgesamt an Roheisen nach Sorten in die Gemeinschaft der Sechs und in dritte Länder (a)

Leveringen van ruwijzer door de EGKS-bedrijven binnen de Gemeenschap van de Zes en aan derde landen (a) per soort

1000 t

Zeit Période Periodo Tijdvak	Roheisen für die Stahlerzeugung Fonte d'affinage Ghisa da affinazione Ruwijzer van de staalproductie		Gußroheisen Fonte de moulage Ghisa da fonderia Gieterij-ijzer		Spiegeleisen	Hochgekohlt Ferromangan	Sonstiges Roheisen	Insgesamt Total Totale Totaal
	Thomas	S.M. Martin	Phosphorhaltig Phosphoreuse Fosforosa Fosforhoudend	Phosphorarm non phosphor. non fosforosa niet fosforh.	Spiegel	Ferro-Mn carburé	Autres fontes	
					Ghisa speculare Spiegelijzer	Ferro-Mn carburato Hoogoven- ferro-Mn	Altre ghise Overige soorten	
	1	2	3	4	5	6	7	8
In die Gemeinschaft der Sechs · Dans la Communauté des Six · Nei paesi della Comunità dei Sei · Binnen de Gemeenschap van de Zes								
1967	356	724	434	1 255	84	364	228	3 445
1968	352	1 302	435	1 437	99	382	255	4 262
1969	231	1 401	540	1 676	101	415	289	4 653
1970	41	1 358	553	1 811	97	468	311	4 639
1971	90	1 035	392	1 420	70	403	163	3571
1972	36	1 132	316	1 296	59	448	165	3 452
1973								
I	1	112	24	118	5	35	16	311
II	0	120	30	130	4	40	15	340
III	1	111	31	133	4	42	16	338
IV	2	103	26	112	4	38	14	299
V	3	111	31	132	4	39	16	339
VI	6	119	49	114	4	46	11	350
VII	7	106	38	14	2	36	12	275
VIII	7	109	22	107	3	37	13	296
IX	8	134	31	134	3	42	16	369
X	8	150	42	159	5	52	15	430
XI								
XII								
Nach dritten Ländern · Vers les pays tiers · Verso paesi terzi · Aan derde landen (b)								
1967	0	851	20	119	2	57	31	1 080
1968	0	98	21	178	2	105	23	427
1969	0	136	27	151	2	58	34	408
1970	0	89	34	140	1	101	35	400
1971	—	14	59	111	0	102	9	297
1972	—	17	63	112	1	87	7	286
1973								
I	—	1	5	10	0	0	1	17
II	—	4	2	19	0	3	1	28
III	—	0	9	40	0	14	0	63
IV	—	2	1	33	0	23	1	59
V	—	9	4	20	—	0	1	34
VI	—	4	15	29	—	27	1	76
VII	—	13	13	31	—	6	0	64
VIII	—	6	5	30	0	24	1	66
IX	—	29	3	—13	0	24	1	44
X	—	15	6	11	0	0	1	33
XI								
XII								

(a) Suivant les statistiques de livraisons des usines  
Secondo le statistiche delle consegne effettuate dagli stabilimenti  
(b) Y compris nouveau adhérents  
Ivi compresi nuovi aderenti

(a) Auf Grund der Lieferstatistiken der Werke  
Op basis der leveringsstatistieken van de bedrijven  
(b) Einschl. neue Mitgliedstaaten  
Met inbegrip van nieuwe lidstaten

Livraisons des usines dans la Communauté des Six par pays destinataires (réceptions) de produits finis et finals en acier ordinaire et de fonte (a) (b)

Consegna degli stabilimenti nella Comunità, dei Sei per paesi destinatari, di prodotti finiti e terminali di acciaio comune e di ghisa (a) (b)

Lieferungen der Werke an Walzstahlfertigerzeugnissen, weiterverarbeiteten Erzeugnissen und Roheisen in die Gemeinschaft der Sechs (Bezüge) nach Bestimmungsländern (a) (b)

Leveringen der bedrijven van walsrijproducten, verder bewerkte walsrijproducten en ruwijzer binnen de Gemeenschap van de Zes naar landen van bestemming (= Aanvoer in EGKS-landen afk. van EGKS-bedrijven) (a) (b)

58

1000 t

Zeit Période Periodo Tijdvak	Deutschland (BR)	France	Italia	Nederland	UEBL · BLEU		EUR 6
					Belgique België	Luxembourg	
<b>Walzstahlfertigerzeugnisse und weiterverarbeitete Erzeugnisse (c) · Produits finis et finals (c)</b>							
<i>Prodotti finiti e terminali (c) · Walsrijproducten en verder bewerkte walsrijproducten (c)</i>							
1967	18 361	11 961	10 188	2 566	3 002	220	46 298
1968	21 762	12 107	11 277	2 859	3 257	234	51 496
1969	26 031	14 598	12 057	3 063	3 953	300	60 002
1970	25 631	14 871	11 949	3 167	3 557	293	59 469
1971	22 244	13 824	11 323	2 903	3 404	289	53 986
1972	22 598	15 105	13 042	2 821	3 776	307	57 650
1973 I	2 159	1 356	1 109	294	350	27	5 295
II	2 115	1 339	1 126	253	337	28	5 199
III	2 370	1 523	1 216	262	374	32	5 778
IV	2 144	1 352	1 193	259	354	31	5 332
V	2 397	1 463	1 387	288	366	30	5 930
VI	2 166	1 448	1 314	288	337	29	5 582
VII	2 113	1 286	1 338	250	232	30	5 249
VIII	2 240	979	1 027	273	352	27	4 898
IX	2 174	1 380	1 375	255	352	27	5 563
X	2 293	1 518	1 579	300	398	28	6 116
XI							
XII							
<b>Roheisen · Fonte · Ghisa · Ruwijzer</b>							
1967	1 254	1 126	747	105	164	49	3 445
1968	1 951	1 111	857	123	166	54	4 262
1969	2 040	1 178	1 035	137	202	61	4 653
1970	1 990	1 224	1 078	70	207	70	4 639
1971	1 372	1 143	804	54	142	56	3 571
1972	1 409	1 135	665	39	147	56	3 452
1973 I	127	117	40	3	18	5	311
II	132	119	65	2	17	5	340
III	135	108	68	5	17	5	338
IV	122	99	51	2	19	5	299
V	135	107	71	3	17	7	339
VI	119	113	89	4	19	6	350
VII	98	86	65	3	16	7	275
VIII	114	72	79	4	21	5	296
IX	123	116	98	3	24	6	369
X	162	129	105	6	24	5	430
XI							
XII							

(a) Sivant les statistiques de livraisons des usines (aciers spéciaux non compris)  
Secondo le statistiche delle consegne degli stabilimenti (non compresi gli acciai speciali)

(b) On donne pour chaque pays destinataire de la Communauté les livraisons provenant des usines du pays et des usines des autres pays de la Communauté.  
Consegna degli stabilimenti del proprio paese più le consegne degli stabilimenti degli altri paesi della Comunità in detto paese

(c) Y compris coils pour utilisation directe  
Ivi compresi coils per utilizzazione diretta

(a) Auf Grund der Lieferstatistiken der Werke (ohne Edelstahl)  
Op basis van de leveringsstatistieken der bedrijven (specialstaal niet inbegrepen)

(b) Lieferungen der Werke in das eigene Inland zuzüglich der Lieferungen der Werke der anderen Länder der Gemeinschaft in dieses Land  
Leveringen van de bedrijven in het eigen land vermeerderd met de leveringen van de bedrijven van de andere landen van de Gemeenschap in dit land

(c) Einschließlich Warmbreitband zum unmittelbaren Verbrauch  
Met inbegrip van warmgewalst breedband voor direct gebruik

Livraisons des usines dans la Communauté et les pays tiers par groupes de produits et par pays ou zones géographiques destinataires (a)

Consegne degli stabilimenti nella Comunità e nei paesi terzi per gruppi di prodotti e per paesi o zone geografiche di destinazione (a)

Lieferungen der Werke in die Gemeinschaft und in dritte Länder nach Erzeugnis- und Ländergruppen (a)

Leveringen van de bedrijven aan de Gemeenschap en aan derde landen per productengroep en land van bestemming (a)

1000 t

Bestimmungsländer Pays de destination Paesi di destinazione Landen van bestemming	Roheisen Fonte Ghisa Rijwijzer (b)			Blöcke und Halbzeug Lingots et demi-produits Lingotti e similavorati Blokken en halffabrikaat (c)			Walzstahlfertigerzeugnisse und weiterverarbeitete Erzeugnisse Produits finis et finals Prodotti finiti e terminali Walsierijproducten en verder bewerkte produkten (d)		
	1971	1972		1971	1972		1971	1972	

## EGKS · CECA

Deutschland (BR)	1 372	1 409	5 503	6 368	22 244	22 598				
France	1 143	1 135	3 208	3 389	13 824	15 105				
Italia	804	665	3 165	3 695	11 323	13 042				
Nederland	54	39	54	140	2 903	2 821				
Belgique · België	142	147	1 129	1 273	3 404	3 776				
Luxembourg	56	56	5	5	289	307				
EGKS · CECA	3 571	3 452	13 063	14 869	53 986	57 650				
	Insgesamt · Total	160	151	367	400	6 043	7 519			
Europa	West-europa	Insgesamt · Total	150	151	366	394	5 107	6 076		
		Großbritannien · Roy.-Uni	1	—	23	41	642	926		
		Schweden · Suède	30	17	0	—	734	819		
		Finl. · Norw. · Dän.	9	12	44	30	1 229	1 396		
		Finl. · Norw. · Dan.	51	39	183	226	1 014	1 256		
Europe	l'Ouest	Schweiz · Suisse	8	4	23	52	502	634		
		Spanien · Espagne	7	5	7	21	293	327		
		Griechenland · Grèce	9	0	0	5	936	1 443		
Osteuropa	Europe	Orient. (e)	Insgesamt · Total	—	—	—	3	441	728	
			darunter UdSSR dont URSS	—	—	—	—	—	—	—
Amerika	Nordamerika	Amérique du Nord	Insgesamt · Total	112	112	196	219	6 451	6 498	
			darunter	94	83	17	8	5 892	5 795	
Amérique	Mittelamerika	Amérique Centrale	USA und Bes. · USA et poss.	94	83	0	0	5 575	5 296	
			darunter	—	—	17	8	317	500	
			Kanada (f) · Canada (f)	0	11	115	46	125	185	
Südamerika	Amérique du Sud	18	19	64	164	433	518			
Afrika	Afrique	Insgesamt · Total	darunter	13	10	32	37	1 029	1 174	
			darunter	0	0	8	25	301	397	
			Ass. Afr. Länder Etats Ass. d'Afr.	—	—	—	—	—	—	
Asien · Asie				11	13	253	186	1 109	1 391	
Ozeanien, andere · Océanie, autres				—	—	1	5	—	35	30
Dritte Länder zusammen · Total pays tiers				297	286	849	846	14 666	16 611	
Insgesamt · Total général				3 868	3 738	13 912	15 715	68 652	74 262	

(a) Suivant les statistiques de livraisons des usines (non compris aciers spéciaux)  
Secondo le statistiche delle consegne degli stabilimenti (non compresi acciai speciali)

(b) Y compris Spiegel et ferro-manganèse carburé  
Compresi ghisa speculare e ferro-manganese carburato

(c) Y compris coils pour relaminage dans la Communauté  
Compresi coils per rilaminazione nella Comunità

(d) Y compris coils pour l'utilisation directe et exportations vers les pays tiers  
Compresi coils per utilizzazione diretta ed esportazioni verso i paesi terzi

(e) Bulgarie, Pologne, Hongrie, Roumanie, Tchécoslovaquie, URSS, Allemagne Orientale, Albanie  
Bulgaria, Polonia, Ungheria, Romania, Cecoslovacchia, URSS, Germania Orientale, Albania

(f) Et Terre-Neuve · E Terra Nuova

(a) Auf Grund der Lieferstatistiken der Werke (ohne Edelstahl)  
Op basis van de leveringsstatistieken der bedrijven (specialstaal niet inbegrepen)

(b) Einschließlich Spiegeleisen und kohlenstoffreichem Ferromangan  
Met inbegrip van spiegelijzer en koolstofrijk ferromangaan

(c) Einschließlich Warmbreitband zum Weiterauswalzen in der Gemeinschaft  
Met inbegrip van warmgewalst breedband voor uitwalsing in de Gemeenschap

(d) Einschließlich Warmbreitband zum unmittelbaren Verbrauch und Export in dritte Länder  
Met inbegrip van warmgewalst breedband voor direct gebruik en uitvoer naar derde landen

(e) Bulgarien, Ungarn, Polen, Rumänien, Tschechoslowakei, UdSSR, D.D.R., Albanien  
Bulgarije, Hongarije, Polen, Roemenië, Tsjechoslowakije, UdSSR, D.D.R., Albanie

(f) Und Neufundland · En New-Foundland

Livraisons des usines dans la Communauté et les pays tiers par groupes de produits et par pays ou zones géographiques destinataires (a)

Consegne degli stabilimenti nella Comunità e nei paesi terzi per gruppi di prodotti e per paesi o zone geografiche di destinazione (a)

Lieferungen der Werke in die Gemeinschaft und in dritte Länder nach Erzeugnis- und Ländergruppen (a)

Leveringen van de bedrijven aan de Gemeenschap en aan derde landen per produktengroep en land van bestemming (a)

60

DEUTSCHLAND (BR) · FRANCE

1000 t

Bestimmungsländer Pays de destination Paesi di destinazione Landen van bestemming	Roheisen Fonte Ghisa Rijwizzer (b)			Blöcke und Halbzeug Lingots et demi-produits Lingotti e similavorati Blokken en halffabrikaat (c)			Walzstahlfertigerzeugnisse und weiterverarbeitete Erzeugnisse Produits finis et finals Prodotti finiti e terminali Walserijsprodukten en verder bewerkte produkten (d)		
	1971	1972		1971	1972		1971	1972	
	Deutsche Werke · Usines allemandes · Stabilimenti tedeschi · Duitse bedrijven								
Deutschland (BR)	1 284	1 309		4 948	5 685		17 049	17 292	
France	224	338		488	449		1 218	1 376	
Italia	243	219		267	284		278	360	
Niederland	48	31		42	127		544	575	
Belgique · België	70	82		14	80		329	409	
Luxembourg	15	15		0	0		15	17	
EGKS · CECA	1 884	1 994		5 758	6 624		19 433	20 030	
Europa · Europe : Ingesamt · Total	154	141		143	69		2 217	2 873	
Westeuropa · Europe de l'Ouest	145	141		143	68		1 845	2 135	
darunter · dont {									
Großbritannien · Royaume-Uni	1	—		4	5		97	197	
Skandinavien · Scandinavie	39	28		45	30		861	885	
Osteuropa · Europe Orientale	9	0		0	1		373	737	
Amerika · Amérique	22	30		22	84		2 393	2 598	
darunter · dont : USA und Bes. · USA et poss.	5	—		—	—		2 038	2 058	
Afrika · Afrique : Ingesamt · Total	11	9		2	12		169	205	
darunter · dont : Ass. Afr. Länder · Etats Ass. d'Afr.	—	—		—	10		84	138	
Asien · Asie	11	13		131	104		430	564	
Sonstige Länder · Autres pays tiers	—	—		1	—		11	4	
Dritte Länder zusammen · Total pays tiers	199	192		298	269		5 220	6 244	
Insgesamt · Total général	2 083	2 187		6 056	6 893		24 654	26 274	
	Französische Werke · Usines françaises · Stabilimenti francesi · Franse bedrijven								
Deutschland (BR)	88	100		76	93		1 360	1 275	
France	907	792		2 071	2 136		10 156	10 601	
Italia	109	86		90	84		273	306	
Niederland	6	8		0	0		189	196	
Belgique · België	48	48		55	64		387	345	
Luxembourg	38	40		0	3		1	1	
EGKS · CECA	1 197	1 074		2 292	2 380		12 366	12 723	
Europa · Europe : Ingesamt · Total	6	10		116	172		1 190	1 369	
Westeuropa · Europe de l'Ouest	6	10		116	172		1 050	1 216	
darunter · dont {									
Großbritannien · Royaume-Uni	—	—		5	27		55	100	
Skandinavien · Scandinavie	—	—		—	—		385	416	
Osteuropa · Europe Orientale	0	0		—	—		141	153	
Amerika · Amérique	90	83		110	73		1 370	1 319	
darunter · dont : USA und Bes. · USA et poss.	90	83		—	0		1 170	1 059	
Afrika · Afrique : Ingesamt · Total	2	1		24	21		503	534	
darunter · dont : Ass. Afr. Länder · Etats Ass. d'Afr.	0	0		8	15		151	202	
Asien · Asie	0	—		85	58		277	291	
Sonstige Länder · Autres pays tiers	—	—		—	—		14	20	
Dritte Länder zusammen · Total pays tiers	97	94		335	324		3 356	3 454	
Insgesamt · Total général	1 294	1 168		2 628	2 703		15 722	16 177	

(a) Suivant les statistiques de livraisons des usines (non compris aciers spéciaux)  
Secondo le statistiche delle consegne degli stabilimenti (non compresi acciai speciali)

(b) Y compris Spiegel et ferro-manganèse carburé  
Compresi ghisa speculare e ferro-manganese carburato

(c) Y compris coils pour relaminage dans la Communauté  
Compresi coils per rilaminazione nella Comunità

(d) Y compris coils pour l'utilisation directe et exportations vers les pays tiers  
Compresi i coils per utilizzazione diretta ed esportazioni verso i paesi terzi

(a) Auf Grund der Lieferstatistiken der Werke (ohne Edelstahl)  
Op basis van de leveringsstatistieken der bedrijven (speciaalstaal niet inbegrepen)

(b) Einschließlich Spiegeleisen und kohlenstoffreiches Ferromangan  
Met inbegrip van spiegelijzer en koolstofrijk ferromangaan

(c) Einschließlich Warmbreitband zum Weiterauswalzen in der Gemeinschaft  
Met inbegrip van warmgewalst breedband voor uitwalsing in de Gemeenschap

(d) Einschließlich Warmbreitband zum unmittelbaren Verbrauch und Export in dritte Länder  
Met inbegrip van warmgewalst breedband voor direct gebruik en uitvoer naar derde landen

Livraisons des usines dans la Communauté et les pays tiers par groupes de produits et par pays ou zones géographiques destinataires (a)

Consegne degli stabilimenti nella Comunità e nei paesi terzi per gruppi di prodotti e per paesi o zone geografiche di destinazione (a)

Lieferungen der Werke in die Gemeinschaft und in dritte Länder nach Erzeugnis- und Ländergruppen (a)

Leveringen van de bedrijven aan de Gemeenschap en aan derde landen per produktengroep en land van bestemming (a)

1000 t

ITALIA · NEDERLAND

Bestimmungsländer Pays de destination Paesi di destinazione Landen van bestemming	Roheisen Fonte Ghisa Rijwijzer (b)		Blöcke und Halbzeug Lingots et demi-produits Lingotti e similavorati Blokken en halffabrikaat (c)		Walzstahlfertigerzeugnisse und weiterverarbeitete Erzeugnisse Produits finis et finals Prodotti finiti e terminali Walsrijproducten en verder bewerkte produkten (d)	
	1971	1972	1971	1972	1971	1972
<b>Italienische Werke · Usines italiennes · Stabilimenti italiani · Italiaanse bedrijven</b>						
Deutschland (BR)	—	—	3	1	416	470
France	—	—	22	13	195	269
Italia	452	360	2 521	3 068	10 263	11 714
Niederland	—	—	—	—	47	13
Belgique · België	—	—	—	21	14	28
Luxembourg	—	—	—	—	—	—
EGKS · CECA	452	360	2 546	3 104	10 935	12 494
Europa · Europe : Ingesamt · Total	—	0	21	22	405	423
Westeuropa · Europe de l'Ouest	—	0	21	21	305	313
darunter · dont { Großbritannien · Royaume-Uni	—	—	—	—	29	32
Skandinavien · Scandinavie	—	—	—	—	4	23
Osteuropa · Europe Orientale	—	—	—	1	100	113
Amerika · Amérique	—	—	—	—	536	350
darunter · dont : USA und Bes. · USA et poss.	—	—	—	—	455	263
Afrika · Afrique : Ingesamt · Total	—	—	1	2	73	142
darunter · dont : Ass. Afr. Länder · Etats Ass. d'Afr.	—	—	—	—	7	10
Asien · Asie	—	—	0	0	174	270
Sonstige Länder · Autres pays tiers	—	—	—	—	0	0
Dritte Länder zusammen · Total pays tiers	—	0	23	24	1 188	1 185
Insgesamt · Total général	452	360	2 568	3 128	12 123	13 679
<b>Niederl. Werke · Usines néerl. · Stabilimenti olandesi · Nederlandse bedrijven</b>						
Deutschland (BR)	—	—	177	308	401	444
France	13	5	232	186	139	144
Italia	—	—	154	161	131	150
Niederland	—	—	10	8	1 144	1 039
Belgique · België	23	17	310	333	54	67
Luxembourg	2	1	—	—	—	—
EGKS · CECA	39	23	884	996	1 870	1 844
Europa · Europe : Ingesamt · Total	—	—	10	37	891	1 110
Westeuropa · Europe de l'Ouest	—	—	10	37	796	1 017
darunter · dont { Großbritannien · Royaume-Uni	—	—	0	—	365	359
Skandinavien · Scandinavie	—	—	—	—	241	290
Osteuropa · Europe Orientale	—	—	—	—	95	92
Amerika · Amérique	—	—	11	54	510	652
darunter · dont : USA und Bes. · USA et poss.	—	—	—	—	484	608
Afrika · Afrique : Ingesamt · Total	—	—	—	—	18	18
darunter · dont : Ass. Afr. Länder · Etats Ass. d'Afr.	—	—	—	—	—	—
Asien · Asie	—	—	—	—	33	41
Sonstige Länder · Autres pays tiers	—	—	—	—	3	0
Dritte Länder zusammen · Total pays tiers	—	—	21	91	1 455	1 821
Insgesamt · Total général	39	23	905	1 086	3 325	3 664

(a) Suivant les statistiques de livraisons des usines (non compris aciers spéciaux)  
Secondo le statistiche delle consegne degli stabilimenti (non compresi acciai speciali)

(b) Y compris Spiegel e ferro-manganèse carburé  
Compresi ghisa specular e ferro-manganese carburato

(c) Y compris coils pour relaminage dans la Communauté  
Compresi coils per rilaminazione nella Comunità

(d) Y compris coils pour l'utilisati o n directe et exportations vers les pays tiers  
Compresi coils per utilizzazione diretta ed esportazioni verso i paesi terzi

(e) Y compris livraisons des usines belges et luxembourgeoises (Benelux)  
Compresi consegne degli stabilimenti belgi e lussemburgh (Benelux)

(a) Auf Grund der Lieferstatistiken der werke (ohne Edelstähle)  
Op basis van de leveringsstatistieken der bedrijven (speciaalstaal niet inbegrepen)

(b) Einschließlich Spiegeleisen und kohlenstoßreiches Ferromangan  
Met inbegrip van spiegelijzer en koolstofrijk ferromangaan

(c) Einschließlich Warmbreitband zum Weiterauswalzen in der Gemeinschaft  
Met inbegrip van warmgewalst breedband voor uitwalsing in de Gemeenschap

(d) Einschließlich Warmbreitband zum unmittelbaren Verbrauch oder Export  
in dritte Länder  
Met inbegrip van warmgewalst breedband voor direct gebruik of uitvoer naar derde landen

(e) Einschließlich der Lieferungen der Werke Belgiens und Luxemburgs  
(Benelux)  
Met inbegrip van de leveringen van de Belgische en Luxemburgse bedrijven  
(Benelux)

Livraisons des usines dans la Communauté et les pays tiers, par groupes de produits et par pays ou zones géographiques destinataires (a)

Consegna degli stabilimenti nella Comunità e nei paesi terzi per gruppi di prodotti e per paesi o zone geografiche di destinazione (a)

Lieferungen der Werke in die Gemeinschaft und in dritte Länder nach Erzeugnis- und Ländergruppen (a)

Leveringen van de bedrijven aan de Gemeenschap en aan derde landen per produktengroep en land van bestemming (a)

62

BELGIQUE (BELGIË) · LUXEMBOURG

1000 t

Bestimmungsländer Pays de destination Paesi di destinazione Landen van bestemming	Roheisen Fonte Ghisa Rijwijzer (b)		Blöcke und Halbzeug Lingots et demi-produits Lingotti e similavorati Blokken en halffabrikaat (c)			Walzstahlfertigerzeugnisse und weiterverarbeitete Erzeugnisse Produits finis et finals Prodotti finiti e terminali Walserijproducten en verder bewerkte producten (d)		
	1971	1972	1971	1972	1971	1972	1971	1972
	Belgische Werke · Usines belges · Stabilimenti belgi · Belgische bedrijven							
Deutschland (BR)	(e)	(e)	89	49			1 991	2 170
France			391	581			1 738	2 243
Italia			129	98			292	401
Nederland			1	3			722	779
Belgique · België			748	764			2 220	2 390
Luxembourg			3	0			2	5
EGKS · CECA			1 361	1 496			6 797	7 988
Europa · Europe : Ingesamt · Total			39	45			684	1 077
Westeuropa · Europe de l'Ouest			39	42			559	831
darunter · dont { Großbritannien · Royaume-Uni Skandinavien · Scandinavie			14	9			78	210
Osteuropa · Europe Orientale			—	—			248	353
Amerika · Amérique			51	8			1 300	1 194
darunter · dont : USA und Bes. · USA et poss.			—	—			1 175	1 027
Afrika · Afrique : Ingesamt · Total			5	1			166	136
darunter · dont : Ass. Afr. Länder · Etats Ass. d'Afr.			0	0			41	39
Asien · Asie			37	23			126	209
Sonstige Länder · Autres pays tiers			—	5			5	4
Dritte Länder zusammen · Total pays tiers			132	83			2 281	2 620
Ingesamt · Total général			1 493	1 579			9 077	10 608
			Luxemburgische Werke · Usines luxembourgeoises Stabilimenti lussemburghesi · Luxemburge bedrijven					
Deutschland (BR)	(e)	(e)	209	232			1 029	947
France			6	24			378	472
Italia			3	—			85	110
Nederland			—	—			257	219
Belgique · België			2	11			570	539
Luxembourg			1	2			270	285
EGKS · CECA			221	269			2 586	2 571
Europa · Europe : Ingesamt · Total			37	55			655	668
Westeuropa · Europe de l'Ouest			37	55			552	563
darunter · dont { Großbritannien · Royaume-Uni Skandinavien · Scandinavie			—	—			16	29
Osteuropa · Europe Orientale			—	—			224	247
Amerika · Amérique			3	—			104	105
darunter · dont : USA und Bes. · USA et poss.			—	—			340	384
Afrika · Afrique : Ingesamt · Total			—	1			252	280
darunter · dont : Ass. Afr. Länder · Etats Ass. d'Afr.			—	—			99	161
Asien · Asie			—	—			17	23
Sonstige Länder · Autres pays tiers			—	—			70	74
Dritte Länder zusammen · Total pays tiers			40	56			1	2
Ingesamt · Total général			261	325			3 751	3 859

(a) Suivant les statistiques de livraison des usines (non compris aciers spéciaux)  
Secondo le statistiche delle consegne degli stabilimenti (non compresi acciai speciali)

(b) Y compris Spiegel et ferro-manganèse carburé  
Compresi ghisa speculare e ferro-manganese

(c) Y compris coils pour relaminage dans la Communauté  
Compresi coils per rilaminazione nella Comunità

(d) Y compris coils pour l'utilisation directe et exportations vers les pays tiers  
Compresi coils per utilizzazione diretta ed esportazioni verso i paesi terzi

(e) Voir tableau 61, note (e) · Cfr. tabella 61, nota (e)

(a) Auf Grund der Lieferstatistiken der Werke (ohne Edelstahl)  
Op basis van de leveringsstatistieken der bedrijven (speciaalstaal niet inbegrepen)

(b) Einschließlich Spiegeleisen und kohlenstoffreiches Ferromangan  
Met inbegrip van spiegelijzer en koolstofrijk ferromangaan

(c) Einschließlich Warmbreitband zum Weiterauswalzen in der Gemeinschaft  
Met inbegrip van warmgewalst breedband voor uitwalsing in de Gemeenschap

(d) Einschließlich Warmbreitband zum unmittelbaren Verbrauch oder Export  
in dritte Länder  
Met inbegrip van warmgewalst breedband voor direct gebruik of uitvoer naar derde landen

(e) Vgl. Tabelle 61, Anm. (e) · Vgl. tabel 61, noot (e)

Réceptions, par pays, des produits finis et finals (a) livrés par les usines de la Communauté et taux d'interpénétration des marchés (b) (aciers spéciaux exclus) (c)

Arrivi per paese dei prodotti finiti e terminali (a) consegnati dagli stabilimenti della Comunità e tasso d'interpénétrazione dei mercati (b) (acciai speciali esclusi) (c)

Bezüge der Länder an Walzstahlerzeugnissen und weiterverarbeiteten Erzeugnissen (a) von Werken der Gemeinschaft und Marktverflechtungsrate in % (b) (ohne Edeltähle) (c)

Aanvoer per land van walserijproducten en verder bewerkte walserijproducten (a) afkomstig van bedrijven binnen de Gemeenschap en graad van marktvervlechting in % (b) (speciaal staal niet inbegrepen) (c)

Zeit Période Periodo Tijdvak	Deutschland (BR)	France	Italia	Nederland	UEBL · BLEU		EGKS CECA
					Belgique België	Luxembourg	
<b>Bezüge insgesamt · Réceptions totales · Arrivi totali · Totale aanvoer</b> (1000 t)							
1967	19 520	12 336	11 055	2 566	3 056	222	48 755
1968	23 056	12 459	12 127	2 860	3 325	237	54 064
1969	27 567	15 002	12 902	3 073	4 026	307	62 877
1970	27 216	15 301	12 783	3 173	3 636	297	62 406
1971	23 501	14 290	12 126	2 915	3 485	291	56 607
1972	23 784	15 555	13 825	2 836	3 852	310	60 161
1972 IV	2 020	1 265	1 099	221	315	28	4 948
V	2 128	1 390	1 214	248	314	25	5 319
VI	1 960	1 264	1 105	231	321	25	4 906
VII	1 987	1 131	1 161	195	206	31	4 710
VIII	2 022	865	852	255	332	27	4 353
IX	2 066	1 403	1 239	245	340	25	5 318
X	1 930	1 397	1 282	243	342	28	5 223
XI	1 907	1 377	1 270	240	333	25	5 151
XII	1 715	1 354	1 177	220	325	22	4 811
<b>Anteil der Bezüge aus anderen Ländern der Gemeinschaft in % (b)</b> <b>Part des réceptions en provenance d'autres pays de la Communauté en % (b)</b> <b>Aliquota degli arrivi in provenienza da altri paesi della Comunità in % (b)</b> <b>Aandeel van de aanvoer uit andere landen der Gemeenschap in % (b)</b>							
1967	17,1	25,0	10,7	62,8	37,1	4,7	21,7
1968	20,2	24,4	8,9	62,3	38,2	5,7	21,9
1969	17,9	25,4	8,4	60,3	34,5	7,3	20,8
1970	17,2	25,5	9,6	58,5	38,3	7,0	21,0
1971	22,2	26,0	9,3	60,5	39,1	6,8	23,3
1972	22,4	29,3	10,1	63,1	36,4	7,5	24,1
1972 IV	24,1	27,6	10,5	61,8	38,2	6,1	24,4
V	23,3	28,8	8,7	62,2	35,7	10,8	23,9
VI	24,3	27,5	10,3	60,2	35,9	4,5	34,3
VII	22,0	29,4	8,0	64,7	32,0	6,2	22,4
VIII	19,5	38,1	12,2	63,8	39,2	6,8	25,8
IX	20,4	32,0	11,8	63,3	34,4	10,3	24,3
X	20,5	30,0	9,6	64,0	35,6	10,3	23,3
XI	19,3	28,2	11,5	61,2	36,2	7,8	22,7
XII	22,2	30,7	13,3	61,4	36,3	6,9	24,7

(a) Y compris lingots, demi-produits et coils pour utilisation directe (autre que le relaminage)  
Compresi i lingotti, semilavorati e coils per utilizzazione diretta (diversa dalla rilaminazione)

(b) Part en % des autres pays de la Communauté dans l'approvisionnement total par la Communauté de chaque pays membre  
Parte in % degli altri paesi della Comunità nell'approvvigionamento totale per la Comunità di ogni paese membro

(c) Suivant les statistiques de livraisons des usines  
Secondo le statistiche delle consegne degli stabilimenti

(a) Einschließlich Blöcke, Halbzeug und Warmbreitband zum unmittelbaren Verbrauch (nicht zum Weiterauswalzen)  
Met inbegrip van blokken, halffabrikaat en warmgewalst breedband voor direct verbruik (niet voor uitwalsing)

(b) Anteil (%) der anderen Länder der Gemeinschaft an den Gesamtbezügen jedes Landes der Gemeinschaft  
Aandeel (%) van de andere landen der Gemeenschap in de totale aanvoer van elk land der Gemeenschap

(c) Auf Grund der Lieferstatistiken der Werke  
Op basis van de leveringsstatistieken der bedrijven



**Réceptions, par pays, des produits sidérurgiques en aciers fins et spéciaux (a) livrés par les usines de la Communauté à Six et taux d'interpénétration des marchés**

**Bezüge der Länder an Edelmärkten (a) von Werken der Sechsergemeinschaft und Marktverflechtungsrate**

64

**Arrivi, per paese, di prodotti siderurgici in acciai fini e speciali (a) consegnati dagli stabilimenti della Comunità a Sei e tasso d'interpénétrazione dei mercati**

**Aanvoer in de afzonderlijke landen van speciale staalsoorten (a) afkomstig van bedrijven binnen de Gemeenschap van de zes en graad van marktverflechting**

Zeit Période Periodo Tijdvak	Deutschland (BR)	France	Italia	Benelux			EUR 6
				Nederland	Belgique België	Luxembourg	
Bezüge insgesamt aus der Sechsergemeinschaft · Réceptions totales en provenance de EUR 6 · Arrivi totali in provenienza da EUR 6 · Totale aanvoer uit EUR 6 1000 t							
1968	2 505,6	1 496,5	1 630,3	63,5	147,6	9,5	5 853,0
1969	3 013,5	1 941,8	1 762,1	65,7	182,7	10,9	6 976,7
1970	3 835,6	2 167,4	1 975,7	85,6	221,2	14,9	8 300,4
1971	3 806,1	2 042,9	1 885,5	79,2	205,5	15,5	8 034,8
1972	4 174,5	2 003,3	1 939,1	91,0	231,7	17,7	8 457,4
1973 I	331,2	201,6	171,8	7,3	20,3	1,8	734,0
II	369,1	221,5	152,1	9,2	23,3	0,4	775,5
III	379,6	246,2	163,0	8,4	22,2	1,1	820,6
IV	388,0	200,3	163,9	6,9	21,7	1,1	781,8
V	378,6	189,6	207,5	10,2	20,6	1,3	807,6
VI	380,7	209,9	178,8	8,2	18,6	1,4	797,7
VII	358,1	153,1	178,2	7,6	14,1	1,2	712,3
VIII	389,6	129,9	115,1	10,1	22,0	1,1	667,8
IX	402,5	196,0	184,1	11,5	17,7	1,4	813,2
X	364,5	212,7	211,5	9,9	23,9	1,4	823,9
XI	404,4	201,1	206,8	11,5	23,6	1,6	849,0

Anteil der Bezüge aus anderen Ländern der Sechsergemeinschaft in % (b)  
Part des réceptions en provenance d'autres pays de la Communauté à six en % (b)  
Aliquota degli arrivi in provenienza da altri paesi della Comunità a sei in % (b)  
Aandeel van de aanvoer uit andere landen der Gemeenschap van de Zes in % (b)


1968	7,4	11,4	4,0	48,1	31,6	4,9	8,5
1969	6,6	12,1	5,2	50,8	36,0	5,6	8,9
1970	4,3	13,6	7,4	52,4	41,0	2,5	8,9
1971	4,7	16,3	6,8	45,3	30,5	8,1	9,2
1972	5,6	15,1	8,1	46,3	29,3	6,9	9,5
1973 I	5,1	14,6	13,8	60,5	28,9	2,7	11,0
II	4,6	12,8	14,7	44,2	30,3	8,0	10,2
III	5,1	10,8	10,5	54,7	33,2	10,7	9,1
IV	4,3	12,8	8,5	58,2	25,4	2,5	8,4
V	5,2	18,3	6,8	55,1	32,7	5,9	10,0
VI	5,7	14,6	7,4	40,8	41,4	8,4	9,6
VII	4,6	17,6	7,0	67,3	35,3	6,2	9,3
VIII	4,1	14,2	10,1	53,7	40,5	11,2	9,1
IX	4,7	15,6	8,1	44,5	35,8	7,8	9,4
X	4,2	15,8	8,6	61,3	30,5	10,8	9,8
XI	4,2	14,7	8,5	46,1	27,3	11,3	9,0

(a) Tous produits (lingots et demi-produits, même pour relaminage inclus)  
Tutti i prodotti (lingotti e semilavorati, inclusa anche la rilaminazione)

(b) Part en % des autres pays de la Communauté dans l'approvisionnement total par la Communauté de chaque pays membre. Pour le Benelux il s'agit de la part représentée par les livraisons des pays autres que ceux du Benelux  
Parte in % degli altri paesi della Comunità nell'approvvigionamento totale per la Comunità di ogni paese membro. Per il Benelux trattasi della parte rappresentata dalle consegne dei paesi diversi da quelli del Benelux

(a) Alle Erzeugnisse (einschl. Blöcke u. Halbzeug, auch zum Weiterauswalzen)  
Alle produkten (met inbegrip van blokken en halffabrikaat, ook voor uitwalsing)

(b) Anteil (%) der anderen Länder der Gemeinschaft an den Gesamtbezügen jedes Landes der Gemeinschaft. Für Benelux bezieht sich der Anteil auf die Lieferungen der Nicht-Beneluxländer  
Aandeel (%) van de andere landen der Gemeenschap in de totale aanvoer van elk land der Gemeenschap. Voor de Benelux wordt deze verhouding weergegeven door de leveringen der niet-Beneluxlanden





En-tête quadrilingue des colonnes des tableaux 65 à 76 - Viersprachige Überschrift für die Spalten der Tabellen Nr. 65 bis 76  
 Intestazione quadrilingue delle colonne delle tabelle dal n. 65 al n. 76 - Vierstalige tekst voor de tabellen 65 tot 76

	0	1	2	3	4	5	6	7	8	9	10	11	12	13	14	15	16	17	18	19	20	21	22	23	24	25	26	27	28	29	30	31	32	33																															
Tijdvak	Ruwijzer en ferrolegeringen van het Verdrag		Gietrijfijzer (en speciaalruwijzer)		Spiegelijzer		Koolstofrijk ferromangaan		Total		Blokken en ruwe buisvoeren		Stangen en knuppels		Plakken en plaatstrippen		Breedband op rollen		Nieuwe rails		Dwarsliggers, onderlegplaten, lasplaten		Walsdraad		Staatsaal		Dampwandsaal		Profielen van 80 mm en meer		Andere profielen		Bandstaal		Universaalsaal		Transformator- en dynamoplaat		3 mm en 3 meer en minder dan 3 mm (niet bekleeft)		Blik en andere verbindende plaat		And. beklede plaat en geplaatste plaat		Total (5 - 22)		Specialkoolstofstaal		Geleerd staal		Koude producten (Gesmiede producten en a. (b) Getrokken draad Buizen en verbindingsstukken van staal)		Staal totaal-generaal 23 + 26 tot 29		Gebruikte rails		Buizen, verbindingstukken enz. van gietijzer (NEG)		Ferrolegeringen (NEG)						
	Ghis da affinazione		Ghis da fonderia (e specialij)		Ghis speculare		Ferro-Mn carburato		Totale		Lingote e massilia		Blumi e billette		Bramme e biondi		Sbozzi in rotoli per lamiere (coils)		Rotole nuove		Traverse, piastre, asceche		Vergella in matasse		Barre		Palanches		Profilati da 80 mm e oltre		Altri profilati		Nastri stretti e Nastri caldi		Larghi piatti		Laminieri magnetici		3 mm e oltre inferiori a 3 mm		Bande e altre lamiere stagnate		Altre lamiere rivestite e lamiere placate		Total (5 - 22)		Acciaio fine al carbonio		di cui: Acciaio legato		Prodotti a freddo (esclusi col. 28) (a)		Prodotti fucinati ed altri (b)		Tubi e raccordi di acciaio		Totale generale acciaio 23 + 26 a 29		Rotole usate		Tubi, raccordi, ecc. di ghisa (NC)		Ferro-leghe (NC)		
Periode	Fontes et ferro-alliages CECA		Total		Lingots et massiaux		Blioms et billetes		Brames et larges		Ebauches en rouleaux pour toles (coils)		Rais neufs		Traverses, tôles, éclisses		Fil machine		Barres		Palanches		Profilés de 80 mm et plus		Autres profilés		Feuillards à chaud		Larges plats		Tôles magnétiques		3 mm et plus moins de 3 mm		Tôles non revêtues		Autres tôles revêtues et tôles plaquées		Total (5 - 27)		Acier fin au carbone		Aciers alliés		Produits à froid (sauf col. 28) (a)		Produits forgés et autres (b)		Fils trellés		Tubes et raccords d'acier		Total général acier 23 + 26 à 29		Rais usagés		Tubes, raccords, etc. de fonte (HC)		Ferro-alliages (HC)						
	Fonte d'affinage		Fontes de moulage (et speciales)		Spiegel		Ferro-Mn carbure		Total		Lingots et massiaux		Blioms et billetes		Brames et larges		Ebauches en rouleaux pour toles (coils)		Rais neufs		Traverses, tôles, éclisses		Fil machine		Barres		Palanches		Profilés de 80 mm et plus		Autres profilés		Feuillards à chaud		Larges plats		Tôles magnétiques		3 mm et plus moins de 3 mm		Tôles non revêtues		Autres tôles revêtues et tôles plaquées		Total (5 - 27)		Acier fin au carbone		Aciers alliés		Produits à froid (sauf col. 28) (a)		Produits forgés et autres (b)		Fils trellés		Tubes et raccords d'acier		Total général acier 23 + 26 à 29		Rais usagés		Tubes, raccords, etc. de fonte (HC)		Ferro-alliages (HC)
Zeit	Roheisen und Ferrolegerungen des Vertrages		Zusammen		Rohblöcke und Vorgerw. Knüppel		Vorammen, Platten, Warmbreitband in Rollen		Neue Schienen		Schwellen, Unterswellen, Laschen		Walzdraht		Stabstahl		Stahlpundwände		Profilé von 80 mm und mehr		Sonstige Profile		Bandstahl		Breitflachstahl		Transformator- und Dynamobleche		Bleche (nicht überzogen)		3 mm und weniger als 3 mm		Weißblech u. sonst. verz. Bleche		Sont. über. Bleche sowie plat. Bleche		Insgesamt (5 - 22)		Qualitätskohlenstoffstahl		Legierter Stahl		Kalzprodukte (ohne Spalte 28) (a)		Geschmiedete Erzeugnisse u.a. (b)		Kalzgegogene Draht		Röhren und Verbindungsstücke aus Stahl		Stahl insgesamt 23 + 26 bis 29		Gebrauchte Schienen		Röhren, Verbindungsstücke usw. aus Gubeisen (NEG)		Ferrolegerungen (NEG)								
	Roheisen für die Stahlherzeugung (u. Spezialroheisen)		Spiegeleisen		Hochkohliges ferromangaan		Zusammen		Rohblöcke und Vorgerw. Knüppel		Neue Schienen		Schwellen, Unterswellen, Laschen		Walzdraht		Stabstahl		Stahlpundwände		Profilé von 80 mm und mehr		Sonstige Profile		Bandstahl		Breitflachstahl		Bleche (nicht überzogen)		3 mm und weniger als 3 mm		Weißblech u. sonst. verz. Bleche		Sont. über. Bleche sowie plat. Bleche		Insgesamt (5 - 22)		Qualitätskohlenstoffstahl		Legierter Stahl		Kalzprodukte (ohne Spalte 28) (a)		Geschmiedete Erzeugnisse u.a. (b)		Kalzgegogene Draht		Röhren und Verbindungsstücke aus Stahl		Stahl insgesamt 23 + 26 bis 29		Gebrauchte Schienen		Röhren, Verbindungsstücke usw. aus Gubeisen (NEG)		Ferrolegerungen (NEG)								

(a) Kalt hergestellte oder kalt fertiggestellte Erzeugnisse (ohne kalzgegener Draht): Kaltband, Kaltprofile, Blankstahl, kaltverformte und kaltbearbeitete Bleche und Bänder, kaltgewalzte Bleche > 3 mm u.a.  
 (b) Geschmiedete Stäbe, geschmiedetes Halbzeug, Schmiedehalbezeug und andere Erzeugnisse in den Formen der Vertrags-erzeugnisse.  
 (a) Prodotti ottenuti o rifiniti a freddo (esclusi fili trafilati): nastri a freddo, profilati a freddo, barre stirate, lamiera e nastri altrimenti foggati e lavorati, lamiera a freddo > 3 mm e...  
 (b) Barre forgiate, semiprodotti forgiati, abbozzi di forgia e altri prodotti che si presentano sotto forma di prodotti del trattato.  
 (a) Produits obtenus ou parachevés à froid (sans fils trellés): feuillards à froid, profilés à froid, barres étirées, tôles et feuillards façonnés ou ouvrés, tôles laminées à froid > 3 mm et...  
 (b) Barres forgées, demi-produits forgés, ébauches de forges et autres produits se présentant sous les formes des produits du Traité.  
 (a) Koud bewerkte of koud nabewerkte producten (zonder getrokken draad): koudbandstaal, koudde profielen, koude staven, platen en bandstaal op andere wijze bewerkt, koud gewalste platen > 3 mm en...  
 (b) Gesmede staven, gesmede halfafabrikaten en smeestukken in een der onder het Verdrag vallende vormen.

## Einfuhr aus dritten Ländern • Importations en provenance des pays tiers • Importazioni provenienti dai paesi terzi • Invoer uit derde landen

•	0	1	2	3	4	5	6	7	8	9	10	11	12	13	14	15	16	17	18	19	20	21	22	23	24	25	26	27	28	29	30	31	32	33
<b>A</b>	<b>Eisen und Stahl • Sidérurgie • Siderurgia • Ijzer en staal</b>																																	
1967	431	389	6 110	936	375	97	131	810	3	0	116	151	0	84	84	19	25	14	367	267	34	49	2 626	56	154	44	41	32	144	2 887	37	15	288	
1968	329	423	4 128	883	119	75	130	1 020	1	0	161	208	0	86	88	25	26	22	607	271	24	83	2 947	71	190	57	49	36	162	3 252	45	19	392	
1969	206	403	17 149	775	112	105	438	1 956	7	0	222	338	0	131	109	28	27	21	927	304	57	186	4 970	80	244	89	55	55	213	5 383	56	25	443	
1970	361	436	4 139	939	385	193	980	2 554	13	0	304	353	0	155	140	31	25	37	921	393	79	185	6 749	102	315	105	61	55	280	7 249	75	35	493	
1971	295	284	3 141	723	129	130	440	1 595	10	0	347	347	2	124	116	45	38	1	037	587	34	154	5 163	86	234	105	68	55	329	5 720	63	37	408	
1972	274	887	4 144	1 310	163	462	636	1 858	6	0	376	316	0	185	147	64	52	40	1 084	934	29	234	6 586	105	323	126	67	57	390	7 225	53	45	505	
1971																																		
VII	23	25	0 6	54	24	11	59	112	1	0	36	35	0	9	6	3	3	3	92	43	2	13	454	5	18	8	6	6	28	501	2	4	42	
VIII	23	16	0 7	46	9	7	26	137	0	0	26	24	1	9	11	4	3	3	88	47	2	12	410	5	15	8	4	6	25	454	7	3	31	
IX	16	19	0 14	49	5	20	30	180	1	0	27	31	—	12	9	6	2	4	99	60	2	19	506	7	20	10	6	5	26	553	6	3	25	
X	21	23	0 12	57	1	5	27	138	0	0	27	29	—	4	12	3	3	3	106	53	1	9	423	8	19	9	6	4	25	466	6	3	25	
XI	15	24	— 7	46	1	12	16	104	0	0	43	18	0	16	8	3	2	2	113	54	0	17	410	8	19	8	5	5	24	452	3	3	27	
XII	16	35	— 16	68	1	17	96	168	0	0	43	28	0	14	9	8	3	2	79	53	4	10	533	7	22	10	5	5	31	585	4	3	38	
1972																																		
I	20	67	2 10	98	0	9	29	196	0	—	21	23	—	10	10	3	3	6	82	60	1	12	464	7	22	10	5	5	22	506	2	4	25	
II	10	81	0 7	99	15	7	74	179	0	0	41	21	—	14	10	5	3	3	133	57	3	10	575	9	22	7	6	3	34	626	6	4	26	
III	10	36	0 9	55	11	9	87	225	1	0	34	23	0	17	21	5	2	3	97	87	3	24	649	10	23	12	6	4	36	707	6	4	41	
IV																																		
V	15	96	0 11	122	31	36	53	152	1	0	39	27	—	12	9	5	7	4	80	76	4	23	558	8	27	9	5	5	32	609	4	5	51	
VI	25	117	0 12	154	25	38	47	187	1	0	38	30	0	31	13	4	7	4	77	63	3	10	581	11	33	9	7	4	37	638	5	4		
<b>B</b>	<b>Darunter Edeltähle • Dont aciers spéciaux • Di cui acciai speciali • Waarvan specialstaal</b>																																	
1967	.	.	.	.	.	2	14	31	.	.	61	44	.	.	.	6	1	6	21	23	.	1	211	56	154	20	9	18	.	258	.	.	.	
1968	.	.	.	.	.	5	17	28	.	.	71	65	.	.	.	8	3	13	27	22	.	1	261	71	190	26	14	20	.	321	.	.	.	
1969	.	.	.	.	.	7	27	27	.	.	92	87	.	.	.	9	3	11	31	27	.	2	323	80	244	39	15	23	.	401	.	.	.	
1970	.	.	.	.	.	11	43	41	.	.	119	96	.	.	.	10	1	17	37	39	.	3	417	102	315	50	16	25	.	508	.	.	.	
1971	.	.	.	.	.	4	34	25	.	.	98	75	.	.	.	6	1	17	29	28	.	3	320	86	234	39	18	23	.	400	.	.	.	
1972	.	.	.	.	.	0	45	24	.	.	131	118	.	.	.	5	1	17	41	41	.	4	428	105	323	43	16	24	.	512	.	.	.	
1971																																		
VII	.	.	.	.	.	0,6	2,3	1,8	.	.	7,0	5,9	.	.	.	0,5	0,1	1,2	1,7	2,3	.	0,1	23,6	5,1	18,5	3,0	1,4	1,4	.	29,4	.	.	.	
VIII	.	.	.	.	.	0,1	1,9	2,0	.	.	6,1	4,7	.	.	.	0,3	0,1	1,2	1,5	1,7	.	0,5	20,1	5,4	14,7	2,7	1,6	1,3	.	25,7	.	.	.	
IX	.	.	.	.	.	0,3	2,2	1,1	.	.	7,7	6,8	.	.	.	0,5	0,0	1,7	3,3	2,9	.	0,4	26,9	6,7	20,1	2,2	1,3	1,8	.	33,2	.	.	.	
X	.	.	.	.	.	0,2	1,4	2,0	.	.	8,8	6,7	.	.	.	0,6	0,1	1,8	2,7	2,4	.	0,2	26,8	8,0	18,8	3,1	1,6	2,2	.	33,7	.	.	.	
XI	.	.	.	.	.	0,3	2,6	1,4	.	.	8,6	5,6	.	.	.	0,4	0,1	1,7	2,6	3,0	.	0,3	26,6	7,7	19,0	3,1	1,2	1,9	.	32,8	.	.	.	
XII	.	.	.	.	.	0,2	5,2	1,1	.	.	8,9	5,9	.	.	.	0,4	0,0	0,9	2,2	3,3	.	0,6	28,6	6,8	21,9	4,0	1,1	1,8	.	35,5	.	.	.	
1972																																		
I	.	.	.	.	.	0,0	2,9	1,6	.	.	8,9	6,3	.	.	.	0,4	0,0	1,4	3,0	3,9	.	0,5	29,0	7,3	21,7	3,6	1,2	2,2	.	36,0	.	.	.	
II	.	.	.	.	.	0,0	1,2	2,1	.	.	11,5	7,2	.	.	.	0,4	0,1	1,6	2,8	4,2	.	0,5	31,6	9,5	22,1	3,4	2,0	2,2	.	39,1	.	.	.	
III	.	.	.	.	.	0,0	1,5	0,7	.	.	12,7	8,8	.	.	.	0,4	0,1	1,7	3,1	4,0	.	0,1	33,2	10,5	22,7	5,0	1,8	1,8	.	41,8	.	.	.	
IV	.	.	.	.	.	.	.	.	.	.	.	.	.	.	.	.	.	.	.	.	.	.	.	.	.	.	.	.	.	.	.	.	.	.
V	.	.	.	.	.	0,0	3,5	1,3	.	.	10,2	9,5	.	.	.	0,4	0,1	1,8	3,8	3,6	.	0,2	34,5	7,6	26,9	3,6	1,3	1,7	.	41,1	.	.	.	
VI	.	.	.	.	.	0,0	6,2	6,3	.	.	12,9	9,6	.	.	.	0,4	0,2	1,5	4,3	2,3	.	0,1	43,8	10,8	33,0	3,5	1,3	2,1	.	50,7	.	.	.	

**Teil I : Eisenschaffende Industrie**

**1<sup>re</sup> Partie : Sidérurgie proprement dite**

**1<sup>a</sup> Parte : Siderurgia propriamente detta**

**1<sup>e</sup> Deel : IJzer- en staalproducerende industrie**

V

Außenhandel und Binnenaustausch der  
Gemeinschaft mit Erzeugnissen der Eisen- und  
Stahlindustrie (Außenhandelsstatistik)

Commercio estero e scambi dei prodotti  
siderurgici all'interno della Comunità  
(Statistiche doganali)

Commerce extérieur et échanges de produits  
sidérurgiques à l'intérieur de la Communauté  
(Statistiques douanières)

Buitenlandse handel in ruilverkeer van de  
Gemeenschap in produkten der ijzer- en  
staalindustrie (Douanestatistieken)

N. B. : Pour consulter les tableaux 65 à 76 déplier la  
page 87.

N.B. : Per consultare le tabelle da 65 a 76 si veda pagina 87

N. B. : Zum Lesen der Tabellen 65 bis 76 bitte Seite 87  
entfalten

N.B. : Voor raadpleging van de tabellen 65 tot 76 gebruik  
men het vouwblad op blz. 87

## Bezüge aus Ländern der EGKS • Réceptions en provenance des pays de la CECA • Arrivi dai paesi della CECA • Aanvoer uit landen der EGKS

1000 t

*	0	1	2	3	4	5	6	7	8	9	10	11	12	13	14	15	16	17	18	19	20	21	22	23	24	25	26	27	28	29	30	31	32	33		
<b>A Eisen und Stahl • Sidérurgie • Siderurgia • Ijzer en staal</b>																																				
1967	262	452	42	153	910	401	771	458	1 689	48	9	1 094	1 966	77	1 093	577	674	92	77	1 854	2 349	310	243	13 780	82	426	327	49	219	977	15 353	51	62	68		
1968	317	437	51	172	978	305	842	579	1 795	48	6	1 341	2 358	62	1 264	687	807	107	78	2 108	2 666	315	263	15 632	105	478	394	58	241	999	17 324	67	62	87		
1969	268	525	41	223	1 056	573	966	569	1 885	59	7	1 293	2 635	85	1 425	775	913	143	84	2 516	3 029	342	331	17 627	128	575	543	89	309	1 197	19 766	123	68	122		
1970	305	468	31	253	1 057	485	1 043	532	2 200	68	10	1 329	2 632	114	1 658	761	789	137	89	2 281	2 872	394	364	17 760	166	708	565	95	329	1 269	20 017	127	75	139		
1971	340	429	5	225	999	482	781	759	2 287	79	10	1 362	2 900	92	1 424	705	767	133	79	2 379	3 124	393	383	18 137	150	598	572	102	337	1 525	20 672	111	83	121		
1972	368	416	4	219	1 007	351	835	866	3 076	72	6	1 461	3 173	82	1 646	811	889	155	10	2 723	3 330	359	570	20 504	157	691	712	111	401	1 662	23 390	129	83	146		
1971																																				
VII	49	32	0	16	97	37	67	96	221	6	1	111	277	8	137	63	71	11	6	211	263	40	30	1 656	12	45	47	8	27	122	1 860	7	8	9		
VIII	44	19	0	25	89	27	58	82	190	5	1	90	227	11	113	46	52	11	5	172	193	27	25	1 333	10	37	34	6	19	116	1 509	6	6	11		
IX	34	37	0	14	85	37	67	80	183	6	0	126	291	5	136	65	70	14	6	211	266	28	35	1 627	13	46	52	5	27	120	1 831	8	8	8		
X	28	34	0	15	77	56	53	50	202	5	1	107	266	5	136	71	72	11	6	205	256	22	39	1 564	10	51	52	9	29	130	1 784	12	6	9		
XI	33	32	0	12	85	47	67	37	197	5	1	116	242	6	128	68	62	11	6	175	268	27	33	1 497	13	49	48	10	28	138	1 721	9	7	9		
XII	32	35	0	18	86	45	74	49	179	6	0	114	219	7	116	60	69	9	7	176	215	18	27	1 391	12	58	52	10	29	111	1 593	13	7	8		
1972																																				
I	35	24	0	15	74	25	71	48	193	3	1	117	228	4	115	55	68	15	7	208	293	25	45	1 519	13	56	51	7	27	149	1 752	11	5	10		
II	34	38	1	16	89	14	67	52	225	7	0	131	262	8	126	65	74	12	8	220	277	22	46	1 617	12	55	55	7	29	122	1 830	14	4	9		
III	23	38	0	21	82	22	74	75	261	10	1	131	298	10	139	72	76	16	8	258	306	28	44	1 828	11	59	61	8	35	173	2 106	9	6	12		
IV																																				
V	36	40	0	17	94	34	80	100	287	7	1	136	303	7	141	73	74	13	10	253	290	33	44	1 887	12	64	57	9	34	148	2 136	11	7	16		
VI	37	33	0	21	92	64	79	58	268	8	1	142	315	9	152	70	84	16	9	258	287	37	51	1 901	14	69	64	9	39	173	2 186	10	10	17		
<b>B Darunter Edeltähle • Dont aciers spéciaux • Di cui acciai speciali • Waarvan speciaalstaal</b>																																				
1967						13	62	41				104	162				12	2	26	31	50		5	508	82	426	49	15	55		626					
1968						16	50	62				139	172				15	2	34	30	59		6	583	105	478	63	17	72		736					
1969						11	69	66				152	236				15	3	36	38	70		7	702	128	575	99	26	88		915					
1970						27	102	101				178	279				18	3	41	45	73		7	875	166	708	99	27	95		1 095					
1971						40	58	82				179	213				11	2	38	47	69		7	747	150	598	86	26	92		951					
1972						21	85	72				192	251				14	4	44	65	91		10	848	157	691	111	32	101		1 091					
1971						0,4	5,7	6,5				13,6	16,3				0,9	0,2	2,4	4,0	6,9		0,5	57,6	12,3	45,2	7,9	2,1	7,1		74,8					
VII						3,9	2,3	9,6				11,6	9,2				0,6	0,1	1,9	3,1	4,1		0,6	47,0	10,3	36,7	4,8	1,6	5,4		58,8					
VIII						2,7	5,3	4,1				15,8	15,9				1,2	0,1	3,0	4,0	5,7		0,7	58,4	12,6	45,9	6,2	1,5	7,6		73,7					
IX						2,0	5,3	6,5				12,7	17,6				0,9	0,1	3,4	4,6	6,9		0,8	60,8	10,0	50,9	8,2	2,1	7,0		78,1					
X						3,5	4,5	6,9				15,2	14,6				1,1	0,2	2,5	5,5	6,7		0,9	61,7	13,2	48,5	7,3	1,9	7,1		78,0					
XI						7,2	5,5	6,6				14,7	16,8				1,0	0,2	3,6	5,6	7,6		0,9	69,8	12,2	57,7	8,3	1,9	7,4		87,5					
XII																																				
1972						3,9	7,1	2,9				17,2	17,9				0,6	0,3	3,1	7,4	8,0		0,7	69,3	12,9	56,3	8,1	2,1	6,7		86,2					
I						2,8	4,8	6,4				15,1	19,3				1,0	0,3	3,8	7,1	6,3		0,7	67,7	12,4	55,3	8,0	2,0	8,1		85,8					
II						2,2	6,8	6,6				14,6	21,1				1,3	0,3	4,2	5,1	7,4		0,5	70,2	10,9	59,3	8,8	2,3	9,6		90,8					
III																																				
IV																																				
V						2,4	7,0	8,7				14,9	19,7				1,3	0,2	4,0	8,6	7,8		1,0	75,5	12,0	63,5	8,7	2,4	8,3		95,0					
VI						3,8	8,0	10,2				17,3	23,7				1,3	0,2	4,2	6,1	7,1		1,1	82,9	14,2	68,8	9,9	2,5	10,1		105,4					

\* Siehe Überschriften der Spalten Seite 87 (Faltblatt) \* Voir les en-têtes des colonnes page 87 (dépliant) \* Vedere le intestazioni delle colonne a pagina 87 (pieghevole) \* Voor de tekst der kolommen zie men blad-zijde 87 (vouwblad)

## Einfuhr aus dritten Ländern • Importations en provenance des pays tiers • Importazioni provenienti dai paesi terzi • Invoer uit derde landen

*	0	1	2	3	4	5	6	7	8	9	10	11	12	13	14	15	16	17	18	19	20	21	22	23	24	25	26	27	28	29	30	31	32	33	
<b>A</b>																																			
<b>Eisen und Stahl • Sidérurgie • Siderurgia • Ijzer en staal</b>																																			
1967	10	45	—	30	85	29	10	4	506	1	0	45	69	0	16	35	11	3	6	190	103	0	8	1 037	15	46	17	14	11	41	1 119	1	6	162	
1968	42	92	0	56	190	58	22	10	593	1	0	85	133	0	23	36	16	7	7	398	123	0	21	1 534	24	86	25	17	15	49	1 640	1	9	236	
1969	18	98	0	57	173	66	18	123	751	6	0	117	201	0	66	48	16	7	8	472	119	2	45	2 065	27	108	45	21	23	73	2 227	1	11	251	
1970	8	97	—	55	161	264	69	343	766	12	0	175	180	0	73	61	15	15	12	431	144	3	57	2 620	27	134	53	22	20	96	2 811	1	14	275	
1971	21	81	—	46	149	3	34	82	599	8	0	216	177	0	84	61	16	19	14	648	316	0	58	2 335	18	102	61	29	30	126	2 580	0	19	221	
1972	88	64	—	69	222	9	240	67	644	5	0	234	194	0	134	84	25	36	11	598	558	0	99	2 938	20	158	81	28	34	185	3 265	0	20	273	
1971																																			
VII	1	10	—	4	15	0	5	14	51	0	0	29	22	—	7	4	1	2	1	64	27	0	6	233	2	9	5	2	4	13	256	—	2	21	
VIII	1	10	—	4	15	0	4	11	50	0	0	18	14	—	7	7	1	2	1	48	28	0	4	197	1	7	5	1	4	12	219	—	1	14	
IX	1	4	—	3	8	0	5	2	45	1	0	16	16	—	11	5	2	1	1	56	29	0	6	196	2	9	6	2	3	9	216	0	2	16	
X	1	6	—	3	10	0	1	4	60	0	0	15	15	—	3	8	2	2	1	67	26	0	5	210	1	10	6	3	2	8	228	0	1	17	
XI	2	5	—	3	10	0	3	3	57	0	0	32	11	0	11	5	1	1	1	68	30	0	7	229	1	10	5	3	3	10	249	0	2	17	
XII	1	7	—	3	12	0	5	9	48	0	0	27	13	—	12	5	1	1	0	44	32	0	5	204	2	9	7	2	3	8	225	0	2	22	
1972																																			
I	12	9	—	4	24	0	6	2	56	0	—	10	12	—	6	6	1	1	1	46	43	0	5	194	1	12	7	2	3	9	214	—	3	14	
II	4	5	—	4	14	0	1	8	71	0	0	27	11	—	11	5	3	1	1	76	31	0	4	250	2	12	4	2	1	13	270	0	1	17	
III	4	3	—	5	11	0	2	4	74	1	0	17	14	0	11	9	3	2	2	52	41	0	11	243	2	10	8	2	3	14	270	0	2	18	
IV																																			
V	6	8	—	7	22	0	19	7	49	0	0	30	17	—	7	4	2	5	1	51	47	0	12	252	2	13	5	2	3	16	279	—	3	25	
VI	8	4	—	4	16	0	15	13	74	1	0	25	20	—	24	7	1	5	1	46	36	0	3	270	2	18	5	3	2	16	297	0	1	26	
<b>B</b>																																			
<b>Darunter Edeltähle • Dont aciers spéciaux • Di cui acciai speciali • Waarvan speciaalstaal</b>																																			
1967	.	.	.	.	.	2	3	0	.	.	19	15	.	.	.	4	1	4	7	5	.	0	61	15	46	8	1	6	.	76	.	.	.	.	
1968	.	.	.	.	.	4	4	0	.	.	25	36	.	.	.	7	3	6	13	11	.	1	110	24	86	13	3	9	.	134	.	.	.	.	
1969	.	.	.	.	.	3	6	5	.	.	34	45	.	.	.	7	3	6	13	14	.	0	135	27	108	19	5	9	.	168	.	.	.	.	
1970	.	.	.	.	.	3	10	10	.	.	36	47	.	.	.	7	1	9	14	23	.	1	161	27	134	23	4	10	.	198	.	.	.	.	
1971	.	.	.	.	.	2	6	15	.	.	23	31	.	.	.	4	1	10	8	19	.	1	120	18	102	19	5	10	.	154	.	.	.	.	
1972	.	.	.	.	.	0	7	29	.	.	32	64	.	.	.	3	1	8	11	27	.	1	177	20	158	24	5	10	.	216	.	.	.	.	
1971																																			
VII	.	.	.	.	.	0,4	0,4	1,5	.	.	3,2	2,4	.	.	.	0,4	0,1	0,8	0,3	1,6	.	0,0	11,2	2,4	8,8	1,5	0,4	0,6	.	13,7	.	.	.	.	
VIII	.	.	.	.	.	0,1	0,6	1,5	.	.	0,9	1,9	.	.	.	0,3	0,1	0,7	0,5	1,2	.	0,0	7,8	0,6	7,2	1,3	0,3	0,7	.	10,2	.	.	.	.	
IX	.	.	.	.	.	0,2	0,5	1,0	.	.	1,7	3,3	.	.	.	0,3	0,0	0,9	0,5	2,0	.	0,0	10,5	1,5	8,9	1,6	0,2	0,7	.	13,0	.	.	.	.	
X	.	.	.	.	.	0,1	0,3	2,0	.	.	2,0	2,2	.	.	.	0,4	0,0	1,1	1,0	1,6	.	0,1	10,9	1,4	9,6	1,6	0,4	1,1	.	14,0	.	.	.	.	
XI	.	.	.	.	.	0,2	0,7	1,4	.	.	1,3	2,5	.	.	.	0,3	0,1	1,1	1,0	2,3	.	0,0	10,8	1,2	9,6	1,5	0,4	0,8	.	13,5	.	.	.	.	
XII	.	.	.	.	.	0,1	0,4	0,9	.	.	2,5	2,5	.	.	.	0,3	0,0	0,3	0,9	2,5	.	0,2	10,6	1,8	8,8	2,3	0,4	0,7	.	13,9	.	.	.	.	
1972																																			
I	.	.	.	.	.	0,0	0,9	1,6	.	.	2,3	2,5	.	.	.	0,3	0,0	0,6	1,2	2,9	.	0,1	12,5	0,8	11,7	2,1	0,3	0,8	.	15,7	.	.	.	.	
II	.	.	.	.	.	0,0	0,2	2,1	.	.	2,5	3,6	.	.	.	0,2	0,0	1,1	0,8	3,2	.	0,0	13,6	1,6	12,1	1,9	0,4	0,9	.	16,8	.	.	.	.	
III	.	.	.	.	.	0,0	0,4	0,7	.	.	1,7	4,7	.	.	.	0,3	0,1	1,1	0,5	2,4	.	0,0	11,9	1,6	10,3	2,9	0,4	0,5	.	15,7	.	.	.	.	
IV	.	.	.	.	.	.	.	.	.	.	.	.	.	.	.	.	.	.	.	.	.	.	.	.	.	.	.	.	.	.	.	.	.	.	.
V	.	.	.	.	.	0,0	0,7	1,3	.	.	4,0	4,5	.	.	.	0,3	0,0	0,9	0,8	2,4	.	0,0	15,0	2,3	12,7	2,0	0,5	0,7	.	18,2	.	.	.	.	
VI	.	.	.	.	.	0,0	1,0	6,3	.	.	2,9	6,0	.	.	.	0,2	0,1	0,5	0,8	1,3	.	0,1	19,2	1,6	17,6	1,9	0,4	0,9	.	22,5	.	.	.	.	



**Bezüge aus anderen Ländern der EGKS • Réceptions en provenance des autres pays de la CECA •  
Arrivi dagli altri paesi della CECA • Aanvoer uit andere landen der EGKS**

1000 t

* 0	1	2	3	4	5	6	7	8	9	10	11	12	13	14	15	16	17	18	19	20	21	22	23	24	25	26	27	28	29	30	31	32	33	
<b>A</b>																																		
<b>Eisen und Stahl • Sidérurgie • Siderurgia • Ijzer en staal</b>																																		
1967	6	77	3	38	125	47	239	37	118	1	3	552	619	0	307	157	243	13	26	458	1 037	103	83	4 044	14	86	59	7	59	74	4 245	3	4	25
1968	7	58	3	47	115	69	354	166	225	2	2	759	1 023	0	465	244	361	26	28	792	1 303	119	87	6 023	27	136	96	10	78	163	6 370	10	6	34
1969	1	47	1	73	122	113	423	139	212	2	1	668	1 117	0	541	228	376	27	28	744	1 400	129	112	6 260	17	130	137	18	98	234	6 747	15	9	47
1970	33	28	0	90	150	59	402	59	215	3	1	605	1 031	1	575	200	308	17	31	625	1 333	126	138	5 727	28	135	124	20	101	201	6 174	26	9	57
1971	15	25	0	68	109	9	379	6	355	4	1	707	1 385	1	611	211	338	30	29	748	1 443	124	143	6 523	26	106	146	23	103	291	7 086	14	9	47
1972	10	26	0	79	115	82	407	39	515	2	0	788	1 358	1	641	225	388	36	35	905	1 455	132	191	7 201	28	144	168	21	131	423	7 944	19	14	52
1971																																		
VII	0	2	0	8	10	0	38	0	35	1	0	66	144	—	57	22	33	3	3	65	124	13	10	613	2	11	14	2	9	23	661	2	1	5
VIII	0	2	—	7	10	1	31	0	24	0	—	56	124	0	47	14	29	3	2	53	100	11	10	506	2	7	9	2	7	22	546	1	1	5
IX	0	2	—	6	8	1	34	0	29	0	0	66	144	—	68	21	33	3	2	60	123	11	14	609	2	10	15	1	9	28	662	2	1	4
X	—	2	—	4	6	0	29	0	27	0	0	58	128	0	62	20	33	4	3	66	121	9	16	575	2	10	15	4	8	26	628	1	1	3
XI	0	3	—	4	7	0	43	0	19	0	—	59	118	0	62	23	23	3	2	60	124	12	13	563	3	8	12	3	8	23	609	0	2	5
XII	—	1	0	4	6	3	37	4	29	0	—	59	88	0	44	16	31	4	2	57	89	8	10	481	2	11	11	3	8	18	521	1	1	2
1972																																		
I	1	2	—	3	6	1	39	3	28	0	0	60	103	—	50	15	30	4	2	75	134	10	14	568	2	12	13	2	8	27	617	1	1	2
II	—	2	—	5	7	1	31	1	31	0	—	72	123	0	49	19	29	3	3	81	124	8	18	593	2	11	13	2	9	26	643	1	1	3
III	0	2	—	5	8	1	44	6	40	0	0	69	144	0	59	21	29	3	3	101	123	9	16	668	2	10	14	2	12	38	733	1	1	5
IV																																		
V	0	2	0	6	9	1	42	11	44	1	0	89	151	0	59	25	34	4	4	89	127	11	17	707	2	15	15	2	13	47	784	2	2	6
VI	0	2	0	8	10	31	45	3	48	0	0	86	159	0	67	22	40	4	4	91	122	14	15	751	3	14	13	2	14	45	825	3	3	4
<b>B</b>																																		
<b>Darunter Edeltähle • Dont aciers spéciaux • Di cui acciai speciali • Waarvan speciaalstaal</b>																																		
1967	.	.	.	.	.	1	13	22	.	.	27	12	.	.	.	0	0	10	5	7	.	2	100	14	86	9	1	13	.	124	.	.	.	
1968	.	.	.	.	.	6	10	29	.	.	49	43	.	.	.	1	1	12	10	14	.	2	163	27	136	15	2	20	.	200	.	.	.	
1969	.	.	.	.	.	4	12	26	.	.	26	47	.	.	.	1	1	12	10	12	.	2	147	17	130	20	4	27	.	198	.	.	.	
1970	.	.	.	.	.	1	28	18	.	.	31	41	.	.	.	1	1	14	8	12	.	2	162	28	135	22	2	27	.	213	.	.	.	
1971	.	.	.	.	.	3	9	10	.	.	32	11	.	.	.	0	0	13	9	12	.	3	132	26	106	24	2	25	.	183	.	.	.	
1972	.	.	.	.	.	2	22	10	.	.	30	49	.	.	.	2	1	18	19	18	.	3	173	28	144	33	3	24	.	233	.	.	.	
1971																																		
VII	.	.	.	.	.	0,1	0,4	1,5	.	.	2,7	3,9	.	.	.	0,0	0,1	1,0	1,5	0,8	.	0,2	12,1	1,5	10,5	2,0	0,0	2,0	.	16,2	.	.	.	
VIII	.	.	.	.	.	0,0	0,2	0,9	.	.	2,7	2,5	.	.	.	0,1	0,0	0,8	0,6	0,8	.	0,4	8,9	2,3	6,6	1,5	0,1	1,5	.	12,0	.	.	.	
IX	.	.	.	.	.	0,1	1,3	1,0	.	.	3,2	3,6	.	.	.	0,0	0,0	0,9	0,7	0,8	.	0,3	12,1	2,3	9,8	2,2	0,1	2,2	.	16,6	.	.	.	
X	.	.	.	.	.	0,1	0,8	1,5	.	.	2,6	3,8	.	.	.	0,0	0,0	1,3	0,7	1,3	.	0,5	12,8	2,4	10,4	2,6	0,6	2,1	.	18,1	.	.	.	
XI	.	.	.	.	.	0,0	0,8	1,0	.	.	3,4	2,5	.	.	.	—	0,1	1,1	1,0	1,3	.	0,4	11,7	3,3	8,4	2,6	0,2	2,0	.	16,4	.	.	.	
XII	.	.	.	.	.	2,2	0,9	0,8	.	.	2,5	3,1	.	.	.	0,0	0,1	1,1	1,0	1,5	.	0,3	13,5	2,4	11,1	2,5	0,1	2,2	.	18,3	.	.	.	
1972																																		
I	.	.	.	.	.	0,4	1,7	0,4	.	.	2,6	4,0	.	.	.	—	0,1	1,0	1,5	1,7	.	0,3	13,6	1,7	11,9	3,0	0,2	1,6	.	18,4	.	.	.	
II	.	.	.	.	.	0,1	1,2	0,4	.	.	2,9	4,1	.	.	.	0,0	0,1	1,3	1,1	1,6	.	0,3	13,1	2,3	10,8	2,5	0,2	2,0	.	17,7	.	.	.	
III	.	.	.	.	.	0,3	1,3	0,4	.	.	2,4	3,4	.	.	.	0,1	0,1	1,5	1,0	1,2	.	0,2	11,9	2,0	9,9	2,6	0,2	2,9	.	17,6	.	.	.	
IV																																		
V	.	.	.	.	.	0,4	2,0	0,0	.	.	3,0	4,1	.	.	.	0,0	0,1	1,4	3,5	1,9	.	0,2	16,7	2,4	14,7	3,1	0,2	2,0	.	21,9	.	.	.	
VI	.	.	.	.	.	0,1	1,9	1,9	.	.	3,1	4,6	.	.	.	0,0	0,0	2,0	2,0	1,2	.	0,2	17,1	3,1	14,0	2,7	0,1	2,7	.	22,6	.	.	.	

\* Siehe Überschriften der Spalten Seite 87 (Faltblatt)

\* Voir les en-têtes des colonnes page 87 (dépliant)

\* Vedere le intestazioni delle colonne a pagina 87 (pieghevole)

\* Voor de tekst der kolommen zie men bladzijde 87 (vouwblad)

## Einfuhr aus dritten Ländern • Importations en provenance des pays tiers • Importazioni provenienti dai paesi terzi • Invoer uit derde landen

*	0	1	2	3	4	5	6	7	8	9	10	11	12	13	14	15	16	17	18	19	20	21	22	23	24	25	26	27	28	29	30	31	32	33
<b>A</b>																																		
<b>Eisen und Stahl • Sidérurgie • Siderurgia • IJzer en staal</b>																																		
1967	20	23	—	1	44	1	9	12	12	1	0	10	10	—	1	16	1	9	1	47	28	0	9	167	11	19	6	8	6	27	214	31	1	50
1968	12	31	—	1	44	1	1	—	59	0	—	12	12	0	1	12	1	7	6	66	31	1	17	227	12	22	4	8	6	36	284	41	1	57
1969	21	37	—	1	59	1	2	18	378	0	0	15	12	0	2	17	1	11	5	118	30	1	50	660	14	25	12	10	8	40	730	45	1	79
1970	13	35	—	0	49	62	9	95	528	0	0	18	43	—	5	27	1	9	9	151	36	0	20	1 013	20	37	13	11	9	46	1 092	66	2	102
1971	4	22	—	0	26	1	9	19	195	0	0	26	43	1	2	16	1	8	7	167	42	0	25	564	22	40	14	12	9	84	683	63	2	89
1972	—	31	—	1	32	0	21	27	85	0	0	31	46	0	9	30	0	12	9	225	126	1	54	677	25	54	16	14	11	94	811	50	3	109
1971																																		
VII	—	1	—	—	1	0	1	19	17	0	0	1	5	—	0	1	0	1	0	11	3	0	2	61	1	3	1	1	1	7	71	2	0	13
VIII	—	2	—	—	2	—	0	—	17	0	—	1	2	1	0	1	0	0	0	17	3	—	1	44	1	3	1	1	0	6	53	7	0	11
IX	—	3	—	0	3	0	1	—	24	—	—	4	4	—	0	1	0	1	1	17	4	—	3	60	1	4	1	1	1	7	71	6	0	2
X	—	1	—	—	1	0	1	—	20	0	—	3	4	—	0	2	0	1	0	14	7	0	2	53	2	3	1	1	1	6	62	6	1	3
XI	—	2	—	—	2	0	1	—	9	0	—	3	3	—	0	2	0	0	0	28	6	—	3	55	3	4	1	1	1	8	66	2	0	1
XII	—	1	—	—	1	0	1	—	11	0	—	3	3	—	0	1	0	1	1	15	5	0	3	43	2	4	1	1	1	8	54	4	0	9
1972																																		
I	—	3	—	—	3	0	1	—	3	—	—	2	4	—	0	2	0	0	0	15	3	—	3	34	2	3	1	1	1	7	45	2	0	0
II	—	2	—	—	2	—	1	1	6	—	—	4	2	—	0	2	0	2	1	27	8	—	2	54	3	3	1	1	1	7	65	6	0	1
III	—	2	—	1	3	0	1	4	6	—	—	3	4	—	0	6	0	0	0	17	17	0	3	62	2	6	1	2	1	10	76	5	0	13
IV	—	—	—	—	—	—	—	—	—	—	—	—	—	—	—	—	—	—	—	—	—	—	—	—	—	—	—	—	—	—	—	—	—	—
V	—	2	—	—	2	0	1	5	10	0	—	3	5	—	2	2	0	2	1	12	13	0	6	62	2	6	1	1	1	8	73	3	0	15
VI	—	2	—	0	2	0	1	9	9	0	—	3	3	0	2	2	0	1	1	15	10	0	4	60	3	5	1	1	1	9	73	5	0	10
<b>B</b>																																		
<b>Darunter Edeltähle • Dont aciers spéciaux • Di cui acciai speciali • Waarvan specialstaal</b>																																		
1967	.	.	.	.	.	1	0	3	.	.	10	7	.	.	.	1	—	1	4	3	.	0	29	11	19	4	2	6	.	41	.	.	.	
1968	.	.	.	.	.	1	1	1	.	.	11	9	.	.	.	1	—	4	4	3	.	0	33	12	22	3	2	6	.	44	.	.	.	
1969	.	.	.	.	.	1	1	0	.	.	14	10	.	.	.	1	0	3	5	2	.	1	39	14	25	4	2	7	.	51	.	.	.	
1970	.	.	.	.	.	1	5	5	.	.	17	11	.	.	.	1	0	6	8	2	.	1	57	20	37	6	2	8	.	73	.	.	.	
1971	.	.	.	.	.	1	5	0	.	.	22	16	.	.	.	1	0	5	7	3	.	2	61	22	40	6	3	8	.	78	.	.	.	
1972	.	.	.	.	.	0	2	0	.	.	25	28	.	.	.	0	0	7	10	4	.	2	79	25	54	6	3	9	.	97	.	.	.	
1971																																		
VII	.	.	.	.	.	0,1	0,2	—	.	.	1,3	1,7	.	.	.	0,0	—	0,2	0,6	0,3	.	0,0	4,5	1,0	3,4	0,5	0,3	0,5	.	5,7	.	.	.	
VIII	.	.	.	.	.	—	0,2	—	.	.	1,0	1,1	.	.	.	0,0	—	0,2	0,5	0,1	.	0,4	3,5	0,9	2,6	0,4	0,2	0,3	.	4,3	.	.	.	
IX	.	.	.	.	.	0,1	0,1	0,1	.	.	1,4	1,4	.	.	.	0,1	—	0,6	0,4	0,4	.	0,2	4,7	1,2	3,6	0,6	0,4	0,7	.	6,4	.	.	.	
X	.	.	.	.	.	0,1	0,1	—	.	.	2,0	1,8	.	.	.	0,0	—	0,4	0,5	0,3	.	0,1	5,4	2,0	3,4	0,4	0,4	0,7	.	6,9	.	.	.	
XI	.	.	.	.	.	0,1	0,2	0,0	.	.	3,0	1,5	.	.	.	0,0	—	0,3	0,4	0,3	.	0,2	6,1	2,5	3,6	0,5	0,4	0,8	.	7,8	.	.	.	
XII	.	.	.	.	.	0,1	0,2	—	.	.	2,4	1,7	.	.	.	0,0	—	0,6	0,4	0,3	.	0,3	6,0	2,3	3,7	0,6	0,3	0,8	.	7,6	.	.	.	
1972																																		
I	.	.	.	.	.	0,0	0,1	—	.	.	1,5	2,1	.	.	.	0,0	—	0,3	0,3	0,4	.	0,3	5,0	1,7	3,3	0,6	0,4	0,9	.	6,9	.	.	.	
II	.	.	.	.	.	—	0,1	—	.	.	3,5	1,3	.	.	.	0,0	0,0	0,5	0,4	0,4	.	0,4	6,6	3,4	3,2	0,4	0,3	0,9	.	8,2	.	.	.	
III	.	.	.	.	.	0,0	0,3	—	.	.	2,7	2,4	.	.	.	0,0	0,0	0,4	1,3	1,1	.	0,1	8,2	2,3	5,9	0,6	0,3	0,8	.	9,9	.	.	.	
IV	.	.	.	.	.	.	.	.	.	.	.	.	.	.	.	.	.	.	.	.	.	.	.	.	.	.	.	.	.	.	.	.	.	.
V	.	.	.	.	.	0,0	0,3	—	.	.	2,2	3,0	.	.	.	0,0	0,0	0,8	1,3	0,2	.	0,1	7,9	2,0	6,0	0,6	0,2	0,7	.	9,5	.	.	.	
VI	.	.	.	.	.	0,0	0,4	—	.	.	2,6	2,1	.	.	.	0,0	—	0,8	1,2	0,2	.	0,0	7,3	2,8	4,5	0,6	0,3	0,7	.	8,8	.	.	.	

1000 t

*	0	1	2	3	4	5	6	7	8	9	10	11	12	13	14	15	16	17	18	19	20	21	22	23	24	25	26	27	28	29	30	31	32	33
<b>A</b>																																		
<b>Eisen und Stahl • Sidérurgie • Siderurgia • Ijzer en staal</b>																																		
1967	44	71	4	20	140	142	150	337	540	7	1	191	693	4	359	204	212	45	15	854	604	85	71	4 483	29	164	87	13	71	211	4 866	2	6	2
1968	83	107	2	18	211	87	137	352	637	8	0	188	652	0	324	185	212	43	19	751	627	87	76	4 384	29	178	101	14	69	225	4 792	3	7	3
1969	68	99	3	21	192	226	165	403	747	11	0	210	858	0	395	238	267	65	26	982	809	77	97	5 575	46	244	155	24	95	237	6 087	4	6	6
1970	39	46	4	23	112	201	211	198	1 147	10	0	205	935	0	519	263	282	63	25	900	725	78	85	5 846	55	297	156	19	93	222	6 336	7	8	8
1971	184	28	0	24	236	283	112	230	983	14	0	216	829	0	404	221	240	54	21	936	784	74	96	5 498	46	275	152	22	93	274	6 039	8	6	5
1972	313	31	0	22	366	36	142	338	1276	19	0	253	1 125	0	540	308	281	62	35	1 067	972	75	140	6 668	47	318	212	30	117	337	7 365	14	8	14
1971																																		
VII	35	2	—	1	38	20	11	47	116	1	0	16	85	—	45	21	21	3	1	90	78	10	10	577	3	21	14	2	8	24	624	1	1	0
VIII	21	1	—	2	23	19	4	39	99	1	0	14	49	—	34	15	13	4	1	75	43	7	5	422	2	15	5	1	3	19	451	0	0	1
IX	31	5	—	2	38	27	9	12	82	2	—	21	73	—	36	23	25	6	2	99	76	7	9	507	4	19	13	1	7	26	555	1	1	0
X	24	2	—	2	28	29	9	12	102	1	0	18	83	—	41	28	24	4	2	84	77	5	9	528	3	23	15	1	9	24	577	1	1	0
XI	29	3	—	2	34	27	9	14	102	1	0	18	68	—	33	23	23	4	2	65	67	3	9	469	5	23	13	2	8	24	516	1	1	0
XII	28	5	—	2	35	37	7	14	72	1	—	18	74	0	32	22	24	3	3	64	47	1	5	423	4	24	14	2	8	24	471	0	1	0
1972																																		
I	31	2	—	1	34	1	9	27	79	1	0	19	71	—	31	19	18	7	2	75	84	4	13	461	4	23	14	2	9	25	510	1	1	0
II	29	5	0	2	36	1	10	31	90	2	0	20	89	—	40	25	23	5	3	83	83	5	11	523	4	26	16	2	9	31	582	1	0	1
III	19	3	—	2	24	5	11	27	119	2	0	24	95	0	44	29	26	6	3	85	92	7	11	585	4	29	18	2	9	40	655	1	1	1
IV																																		
V	32	3	0	2	37	4	11	29	130	1	0	19	96	0	47	25	22	5	3	91	90	10	11	594	4	31	18	2	10	37	660	1	1	1
VI	33	2	—	2	37	5	13	22	118	2	0	23	97	—	42	27	26	6	3	95	89	9	14	591	4	32	22	3	11	27	654	1	1	1
<b>B</b>																																		
<b>Darunter Edeltähle • Dont aciers spéciaux • Di cui acciai speciali • Waarvan speciaalstaal</b>																																		
1967	.	.	.	.	.	10	21	17	.	.	30	82	.	.	.	8	1	7	6	11	.	1	193	29	164	20	7	21	.	240	.	.	.	
1968	.	.	.	.	.	5	20	31	.	.	37	78	.	.	.	9	1	10	5	11	.	1	207	29	178	23	7	24	.	262	.	.	.	
1969	.	.	.	.	.	3	26	40	.	.	56	116	.	.	.	9	1	11	9	16	.	1	290	46	244	42	8	35	.	375	.	.	.	
1970	.	.	.	.	.	6	27	83	.	.	59	124	.	.	.	13	1	14	15	10	.	1	352	55	297	38	8	39	.	437	.	.	.	
1971	.	.	.	.	.	3	27	66	.	.	64	104	.	.	.	8	1	13	20	15	.	1	321	46	275	29	9	36	.	396	.	.	.	
1972	.	.	.	.	.	3	32	58	.	.	71	127	.	.	.	9	2	15	25	20	.	3	365	47	318	35	12	44	.	457	.	.	.	
1971																																		
VII	.	.	.	.	.	0,3	2,5	4,8	.	.	4,8	7,7	.	.	.	0,7	0,1	0,7	1,0	1,0	.	0,0	23,7	3,2	20,5	3,1	1,0	2,8	.	30,5	.	.	.	
VIII	.	.	.	.	.	0,1	0,6	7,5	.	.	3,1	2,7	.	.	.	0,5	0,0	0,7	1,4	0,9	.	0,0	17,5	2,3	15,3	0,9	0,4	1,8	.	20,7	.	.	.	
IX	.	.	.	.	.	0,4	2,2	2,8	.	.	6,2	6,9	.	.	.	0,9	0,0	1,1	1,7	1,2	.	0,1	23,6	4,1	19,5	1,6	0,4	3,0	.	28,6	.	.	.	
X	.	.	.	.	.	0,5	2,1	4,7	.	.	5,1	8,7	.	.	.	0,6	0,0	1,2	2,4	1,1	.	0,1	26,5	3,2	23,3	2,7	0,5	3,1	.	32,7	.	.	.	
XI	.	.	.	.	.	0,3	2,1	5,6	.	.	5,8	7,4	.	.	.	0,9	0,1	0,9	2,9	1,5	.	0,1	27,7	4,7	23,0	2,1	0,6	3,1	.	33,5	.	.	.	
XII	.	.	.	.	.	0,1	2,2	3,5	.	.	5,5	9,2	.	.	.	0,8	0,1	2,1	3,1	1,4	.	0,2	28,1	4,1	24,1	2,5	0,6	3,0	.	34,3	.	.	.	
1972																																		
I	.	.	.	.	.	0,3	2,3	2,5	.	.	6,7	8,1	.	.	.	0,3	0,1	1,0	4,2	1,8	.	0,1	27,4	4,1	23,3	2,2	0,5	3,2	.	33,3	.	.	.	
II	.	.	.	.	.	0,0	1,7	5,7	.	.	5,0	9,4	.	.	.	0,8	0,1	1,3	4,7	1,1	.	0,1	29,9	4,2	26,0	2,6	0,8	3,6	.	36,9	.	.	.	
III	.	.	.	.	.	0,2	3,2	5,8	.	.	6,3	11,2	.	.	.	1,0	0,2	1,5	2,3	1,6	.	0,1	33,2	3,9	29,4	2,9	0,7	3,9	.	40,7	.	.	.	
IV	.	.	.	.	.	.	.	.	.	.	.	.	.	.	.	.	.	.	.	.	.	.	.	.	.	.	.	.	.	.	.	.	.	.
V	.	.	.	.	.	0,3	2,2	8,5	.	.	5,9	10,2	.	.	.	0,9	0,1	1,4	3,1	1,9	.	0,4	34,8	3,7	31,2	2,8	0,8	3,9	.	42,3	.	.	.	
VI	.	.	.	.	.	0,2	3,3	8,2	.	.	6,9	11,1	.	.	.	1,1	0,1	1,0	1,7	1,9	.	0,6	36,0	3,5	32,4	3,0	1,0	4,4	.	44,5	.	.	.	

\* Siehe Überschriften der Spalten Seite 87 \* Voir les en-têtes des colonnes page 87 \* Vedere le intestazioni delle colonne a pagina 87 \* Voor de tekst der kolommen zie men blad-zijde 87 (vouwblad)

## Einfuhr aus dritten Ländern • Importations en provenance des pays tiers • Importazioni provenienti dai paesi terzi • Invoer uit derde landen

*	0	1	2	3	4	5	6	7	8	9	10	11	12	13	14	15	16	17	18	19	20	21	22	23	24	25	26	27	28	29	30	31	32	33					
<b>A</b>	<b>Eisen und Stahl • Sidérurgie • Siderurgia • Ijzer en staal</b>																																						
1967	391	262	5	29	687	76	73	15	156	0	0	37	36	—	62	14	7	5	5	73	111	33	26	728	13	43	8	9	11	27	783	4	5	45					
1968	241	239	3	24	507	45	33	7	252	0	—	30	26	—	58	20	7	2	7	66	100	22	37	711	10	37	7	9	9	28	764	3	6	54					
1969	134	216	3	32	384	24	72	152	563	1	0	44	58	0	55	22	11	1	6	224	138	54	70	1 495	12	58	10	10	18	44	1 576	10	7	62					
1970	332	190	3	33	558	34	70	377	995	1	0	59	66	0	66	34	14	1	13	220	191	76	91	2 308	19	74	16	11	19	70	2 423	7	10	62					
1971	270	136	3	32	440	17	61	242	631	2	0	50	58	0	32	23	23	2	14	111	161	33	51	1 511	13	56	11	12	11	50	1 595	3	10	53					
1972	182	746	4	23	954	1	144	369	1006	2	0	41	27	—	34	14	35	4	16	142	130	28	40	2 031	15	73	11	10	9	46	2 106	2	14	67					
1971																																							
VII	23	9	0	1	33	0	5	10	38	0	0	4	4	—	2	1	2	0	2	11	9	2	5	95	1	4	1	2	1	4	102	—	1	3					
VIII	22	1	0	1	24	—	3	10	66	—	—	2	2	—	3	2	2	0	1	7	11	2	4	116	0	3	1	1	1	3	121	—	1	2					
IX	15	8	0	4	28	2	9	20	84	0	0	2	4	—	2	2	3	0	2	18	15	2	8	174	1	5	1	1	1	4	181	—	0	4					
X	20	11	0	2	33	—	3	17	36	0	0	5	4	—	1	0	1	1	1	7	13	1	0	90	1	4	1	1	1	5	98	0	1	2					
XI	13	13	—	1	27	—	5	6	30	0	—	3	1	—	5	0	2	0	1	8	10	0	5	77	1	3	1	1	1	2	81	0	1	5					
XII	16	21	—	2	39	0	8	63	93	0	—	4	6	—	2	1	4	—	1	10	9	2	1	204	1	7	1	1	0	7	213	0	1	5					
1972																																							
I	7	53	0	4	65	—	2	21	105	—	—	3	4	—	4	1	2	1	4	8	9	1	2	167	1	4	1	1	1	3	172	0	1	5					
II	5	71	0	1	77	—	5	37	91	0	—	3	4	—	2	2	2	0	1	15	7	3	2	175	1	4	1	1	1	9	186	0	1	4					
III	5	29	0	2	36	—	5	74	137	0	—	5	1	—	5	2	2	0	1	19	20	3	5	281	1	4	1	1	0	6	289	0	1	5					
IV																																							
V	8	84	0	1	93	—	12	25	74	1	0	2	2	—	3	2	2	1	1	7	8	4	3	145	1	5	1	1	1	2	150	1	1	7					
VI	17	107	0	1	125	0	13	4	96	0	—	6	2	—	4	2	3	0	2	10	5	3	1	151	3	8	1	1	0	5	158	—	2	6					
<b>B</b>	<b>Darunter Edeltähle • Dont aciers spéciaux • Di cui acciai speciali • Waarvan speciaalstaal</b>																																						
1967	.	.	.	.	.	0	10	0	.	.	15	15	.	.	.	1	0	0	5	8	.	0	56	13	43	3	3	3	.	64	.	.	.						
1968	.	.	.	.	.	0	12	0	.	.	10	14	.	.	.	1	0	2	4	4	.	0	47	10	37	3	3	2	.	55	.	.	.						
1969	.	.	.	.	.	1	17	0	.	.	17	20	.	.	.	1	0	1	5	6	.	0	70	12	58	4	3	3	.	81	.	.	.						
1970	.	.	.	.	.	3	23	0	.	.	31	21	.	.	.	2	0	0	6	7	.	0	93	19	74	7	4	3	.	108	.	.	.						
1971	.	.	.	.	.	0	20	2	.	.	21	15	.	.	.	1	0	0	6	3	.	0	69	13	56	5	3	3	.	80	.	.	.						
1972	.	.	.	.	.	0	34	—	.	.	27	15	.	.	.	2	0	1	7	2	.	0	88	15	73	5	3	3	.	99	.	.	.						
1971																																							
VII	.	.	.	.	.	0,0	1,5	—	.	.	1,5	1,0	.	.	.	0,0	0,1	—	0,4	0,2	.	0,0	4,7	0,5	4,2	0,4	0,2	0,2	.	5,5	.	.	.						
VIII	.	.	.	.	.	—	0,9	—	.	.	0,6	0,6	.	.	.	0,0	0,0	0,1	0,3	0,1	.	0,0	3,2	0,1	3,1	0,3	0,2	0,1	.	3,7	.	.	.						
IX	.	.	.	.	.	0,0	1,6	0,0	.	.	1,5	1,2	.	.	.	0,1	0,0	0,1	0,9	0,3	.	0,1	5,8	1,1	4,7	0,3	0,4	0,1	.	6,6	.	.	.						
X	.	.	.	.	.	—	1,0	—	.	.	1,7	1,2	.	.	.	0,1	0,0	0,2	0,6	0,2	.	0,0	5,0	1,4	3,6	0,5	0,4	0,2	.	6,1	.	.	.						
XI	.	.	.	.	.	—	1,7	—	.	.	1,0	0,7	.	.	.	0,1	0,0	0,1	0,4	0,1	.	0,0	4,1	0,8	3,2	0,4	0,2	0,2	.	4,8	.	.	.						
XII	.	.	.	.	.	0,0	4,2	—	.	.	2,5	0,8	.	.	.	0,1	—	0,0	0,4	0,2	.	0,0	8,3	1,3	7,0	0,4	0,2	0,2	.	9,1	.	.	.						
1972																																							
I	.	.	.	.	.	—	1,9	—	.	.	1,1	0,9	.	.	.	0,1	0,0	0,4	0,5	0,2	.	0,0	5,2	0,9	4,3	0,3	0,3	0,3	.	6,0	.	.	.						
II	.	.	.	.	.	—	0,9	—	.	.	1,7	1,2	.	.	.	0,2	0,0	—	0,6	0,2	.	0,0	4,9	0,8	4,1	0,4	0,2	0,2	.	5,7	.	.	.						
III	.	.	.	.	.	—	0,8	—	.	.	2,8	0,7	.	.	.	0,1	—	0,1	0,4	0,2	.	0,0	5,0	1,1	3,9	0,6	0,2	0,3	.	6,1	.	.	.						
IV	.	.	.	.	.	—																																	
V	.	.	.	.	.	—	2,2	—	.	.	1,5	1,1	.	.	.	0,1	0,0	—	0,7	0,3	.	0,0	6,0	0,8	5,2	0,3	0,3	0,2	.	6,7	.	.	.						
VI	.	.	.	.	.	0,0	4,8	—	.	.	3,9	0,9	.	.	.	0,2	0,0	—	0,7	0,1	.	0,0	10,7	3,0	7,7	0,4	0,2	0,1	.	11,4	.	.	.						

**Bezüge aus anderen Ländern der EGKS • Réceptions en provenance des autres pays de la CECA •  
Arrivi dagli altri paesi della CECA • Aanvoer uit andere landen der EGKS**

1000 t

* 0	1	2	3	4	5	6	7	8	9	10	11	12	13	14	15	16	17	18	19	20	21	22	23	24	25	26	27	28	29	30	31	32	33	
<b>A</b>																																		
<b>Eisen und Stahl • Sidérurgie • Siderurgia • Ijzer en staal</b>																																		
1967	183	211	20	53	468	9	281	47	630	4	0	58	100	2	138	70	66	11	30	200	402	66	39	2 154	7	106	34	10	12	40	2 250	40	21	25
1968	200	173	27	61	461	18	273	24	475	4	0	44	81	2	134	88	39	7	23	193	356	56	40	1 857	8	86	32	13	15	53	1 971	50	20	29
1969	168	241	29	77	516	89	308	18	457	7	0	56	97	3	100	116	66	10	23	252	461	68	39	2 170	11	116	48	19	22	80	2 340	99	19	40
1970	198	193	10	71	472	50	352	52	485	10	1	136	112	6	147	107	47	13	27	207	447	115	54	2 367	28	182	59	25	37	127	2 615	91	21	40
1971	121	217	2	81	420	36	188	235	553	15	1	80	84	3	65	87	65	6	23	180	444	123	38	2 225	22	135	49	22	42	85	2 423	86	29	39
1972	24	218	3	57	302	16	144	77	805	9	1	68	81	6	95	110	65	11	24	186	518	77	55	2 349	21	139	77	29	37	74	2 566	94	29	43
1971																																		
VII	13	17	0	4	34	1	14	14	41	1	0	5	6	0	4	5	9	1	1	15	33	11	4	165	5	10	5	2	3	8	183	4	2	2
VIII	22	5	0	10	36	4	17	17	28	2	0	3	4	0	3	3	2	0	1	8	20	5	2	119	1	10	3	1	3	5	129	5	2	3
IX	2	15	0	2	19	2	16	32	43	1	—	6	7	0	3	5	2	0	2	13	31	7	3	173	2	9	3	1	2	5	185	5	3	2
X	3	17	0	4	24	2	8	5	37	1	—	3	4	—	3	5	5	0	1	13	27	4	2	120	1	10	3	2	2	6	134	11	1	3
XI	3	17	—	9	29	2	10	4	36	1	0	7	11	0	4	9	4	0	1	11	48	6	3	158	1	10	3	3	3	7	174	8	1	2
XII	2	19	0	8	29	3	15	4	45	2	—	5	7	0	8	6	5	0	1	14	37	6	2	160	1	12	5	2	3	6	175	12	2	3
1972																																		
I	0	10	0	6	17	2	13	0	46	1	0	5	8	0	11	9	6	0	1	18	45	6	7	180	1	13	4	2	2	4	192	9	1	5
II	1	21	1	4	27	2	13	4	70	1	0	7	8	0	9	7	5	1	2	13	43	6	7	197	1	11	6	2	3	6	213	12	1	2
III	3	23	0	9	35	2	11	4	70	1	—	6	6	0	6	8	5	1	2	14	48	7	4	194	2	11	5	2	3	6	211	7	2	3
IV																																		
V	3	22	0	5	30	2	12	2	68	0	0	5	6	0	4	9	7	1	2	18	44	7	3	191	2	12	5	2	3	6	206	8	2	5
VI	2	15	0	5	23	4	10	2	60	1	0	4	6	1	5	7	5	1	2	12	47	8	5	180	2	14	6	2	3	5	196	6	3	6
<b>B</b>																																		
<b>Darunter Edeltähle • Dont aciers spéciaux • Di cui acciai speciali • Waarvan specialstaal</b>																																		
1967	.	.	.	.	0	24	0	.	.	13	40	.	.	.	2	0	8	7	20	.	0	113	7	106	6	3	2	.	124	.	.	.	.	
1968	.	.	.	.	3	16	0	.	.	10	29	.	.	.	1	0	10	5	19	.	1	95	8	86	6	4	4	.	108	.	.	.	.	
1969	.	.	.	.	2	24	0	.	.	15	39	.	.	.	1	1	9	6	28	.	1	127	11	116	12	6	5	.	150	.	.	.	.	
1970	.	.	.	.	14	43	0	.	.	32	60	.	.	.	1	0	10	10	37	.	2	210	28	182	15	8	6	.	239	.	.	.	.	
1971	.	.	.	.	29	21	4	.	.	25	32	.	.	.	1	0	8	9	26	.	2	157	22	135	11	5	9	.	181	.	.	.	.	
1972	.	.	.	.	14	27	3	.	.	27	37	.	.	.	2	0	8	11	29	.	2	159	21	139	13	8	8	.	189	.	.	.	.	
1971																																		
VII	.	.	.	.	0,0	2,7	0,2	.	.	2,7	2,6	.	.	.	0,1	0,0	0,4	1,1	4,3	.	0,1	14,2	4,7	9,6	0,9	0,4	0,6	.	16,2	.	.	.	.	
VIII	.	.	.	.	3,7	1,4	1,2	.	.	1,2	1,7	.	.	.	0,1	—	0,2	0,5	1,4	.	0,0	11,4	1,1	10,2	0,5	0,3	0,5	.	12,6	.	.	.	.	
IX	.	.	.	.	2,0	1,7	0,3	.	.	1,6	2,1	.	.	.	0,1	0,0	0,6	0,4	2,0	.	0,2	10,9	1,6	9,3	0,7	0,2	0,3	.	12,1	.	.	.	.	
X	.	.	.	.	1,4	2,2	0,3	.	.	1,1	2,0	.	.	.	0,1	—	0,6	0,7	2,4	.	0,1	10,9	0,6	10,3	0,9	0,4	0,3	.	12,6	.	.	.	.	
XI	.	.	.	.	2,0	1,5	0,0	.	.	1,8	1,9	.	.	.	0,1	0,0	0,4	0,6	2,5	.	0,1	11,0	1,3	9,7	0,6	0,5	0,5	.	12,6	.	.	.	.	
XII	.	.	.	.	2,1	2,3	1,0	.	.	1,5	1,8	.	.	.	0,1	0,0	0,3	0,9	2,6	.	0,2	12,8	1,0	11,9	1,0	0,6	0,5	.	15,0	.	.	.	.	
1972																																		
I	.	.	.	.	2,2	2,9	—	.	.	1,8	2,6	.	.	.	0,2	0,0	0,7	1,0	2,6	.	0,2	14,1	1,1	13,0	0,8	0,9	0,3	.	16,1	.	.	.	.	
II	.	.	.	.	1,4	1,7	0,3	.	.	2,4	2,7	.	.	.	0,1	0,0	0,8	0,6	2,3	.	0,1	12,5	1,3	11,2	1,0	0,6	0,8	.	14,9	.	.	.	.	
III	.	.	.	.	1,7	1,7	0,3	.	.	2,2	3,2	.	.	.	0,2	0,0	0,8	0,7	2,1	.	0,1	13,1	1,7	11,4	1,1	0,4	0,9	.	15,5	.	.	.	.	
IV	.	.	.	.	.	.	.	.	.	.	.	.	.	.	.	.	.	.	.	.	.	.	.	.	.	.	.	.	.	.	.	.	.	.
V	.	.	.	.	1,7	2,3	0,2	.	.	2,0	3,2	.	.	.	0,3	0,0	1,0	1,3	2,4	.	0,3	14,5	2,1	12,4	1,0	0,5	0,6	.	16,6	.	.	.	.	
VI	.	.	.	.	3,5	2,4	0,1	.	.	1,8	3,6	.	.	.	0,2	—	0,9	1,7	2,1	.	0,2	16,5	2,1	14,1	1,3	0,6	0,8	.	19,1	.	.	.	.	

\* Siehe Überschriften der Spalten Seite 87 (Faltblatt) \* Voir les en-têtes des colonnes page 87 (dépliant) \* Vedere le intestazioni delle colonne a pagina 87 (pieghevole) \* Voor de tekst der kolommen zie men blad-zijde 87 (vouwblad)

## Einfuhr aus dritten Ländern • Importations en provenance des pays tiers • Importazioni provenienti dai paesi terzi • Invoer uit derde landen

*	0	1	2	3	4	5	6	7	8	9	10	11	12	13	14	15	16	17	18	19	20	21	22	23	24	25	26	27	28	29	30	31	32	33
<b>A</b>	<b>Eisen und Stahl • Sidérurgie • Siderurgia • Ijzer en staal</b>																																	
1967	—	11	0	16	27	242	0	57	0	0	3	31	0	4	13	1	1	1	34	19	0	4	411	1	12	9	6	3	43	472	0	2	8	
1968	—	14	0	16	30	15	0	60	10	0	0	2	29	0	2	15	1	3	2	38	14	0	6	197	0	10	11	7	3	42	261	0	2	10
1969	0	17	0	23	40	4	1	50	20	0	0	8	35	0	4	13	1	6	2	56	13	0	11	225	0	14	13	8	4	47	298	1	5	11
1970	—	60	—	27	87	22	2	60	1	0	0	6	40	0	7	10	1	0	3	30	16	0	9	207	1	20	15	8	5	53	288	—	8	7
1971	—	13	—	30	43	108	1	93	3	0	0	11	42	1	4	9	1	0	2	34	24	0	10	344	1	15	12	7	4	53	420	—	4	8
1972	4	17	—	16	36	153	5	136	20	0	0	9	29	0	5	9	2	0	1	27	50	0	21	468	0	17	12	6	2	52	540	—	6	11
1971																																		
VII	—	1	—	0	2	23	0	16	—	—	—	1	2	0	0	0	0	0	4	2	0	1	50	0	1	1	0	1	3	55	—	0	1	
VIII	—	0	—	1	1	9	0	5	—	—	—	1	3	—	0	0	0	0	0	3	2	0	1	24	0	1	1	0	1	3	28	—	1	1
IX	—	0	—	4	5	2	0	8	2	—	—	0	5	—	0	1	0	—	0	1	4	0	2	26	0	1	1	1	0	5	33	—	0	0
X	—	2	—	2	4	1	0	6	1	0	—	1	4	—	0	1	0	—	0	6	3	0	1	25	0	1	1	0	1	5	32	—	0	1
XI	—	0	—	2	2	0	0	8	0	—	—	0	2	—	0	0	0	—	0	3	2	0	1	16	0	1	1	0	0	3	21	—	1	0
XII	—	1	—	8	9	0	0	20	—	0	—	2	3	0	0	1	0	0	0	4	1	0	1	33	0	1	1	1	0	7	43	—	0	1
1972																																		
I	1	1	—	—	2	—	0	2	3	—	—	2	2	—	0	0	0	—	0	3	2	—	1	14	0	2	1	0	0	2	18	—	1	2
II	0	1	—	—	2	15	0	22	3	—	—	1	2	—	0	1	0	—	—	3	2	0	1	51	0	1	1	1	0	4	36	—	1	1
III	1	0	—	—	1	11	0	5	—	—	—	1	2	—	1	2	0	0	0	3	3	0	2	29	0	1	1	0	0	4	35	—	0	0
IV	—	—	—	—	—	—	—	—	—	—	—	—	—	—	—	—	—	—	—	—	—	—	—	—	—	—	—	—	—	—	—	—	—	—
V	0	1	—	0	1	31	0	16	—	0	0	1	2	—	0	0	1	0	0	2	5	0	1	60	0	1	1	0	0	4	65	—	1	1
VI	0	2	—	2	4	25	0	9	—	0	—	0	4	0	1	1	0	—	0	3	4	0	2	50	0	2	1	1	0	5	57	—	0	1
<b>B</b>	<b>Darunter Edeltähle • Dont aciers spéciaux • Di cui acciai speciali • Waarvan specialstaal</b>																																	
1967	.	.	.	.	.	0	0	0	.	.	0	4	.	.	.	0	0	0	3	5	.	0	13	1	12	4	1	2	.	20	.	.	.	
1968	.	.	.	.	.	0	0	0	.	.	0	4	.	.	.	0	—	1	2	4	.	0	11	0	10	6	1	3	.	20	.	.	.	
1969	.	.	.	.	.	0	0	0	.	.	0	5	.	.	.	0	0	1	4	4	.	0	14	0	14	6	2	3	.	25	.	.	.	
1970	.	.	.	.	.	0	1	0	.	.	1	8	.	.	.	0	0	1	5	6	.	0	21	1	20	7	1	4	.	33	.	.	.	
1971	.	.	.	.	.	0	1	0	.	.	0	6	.	.	.	0	—	2	3	3	.	0	16	1	15	5	1	2	.	24	.	.	.	
1972	.	.	.	.	.	0	0	0	.	.	1	5	.	.	.	0	—	1	5	6	.	0	17	0	17	4	1	1	.	24	.	.	.	
1971																																		
VII	.	.	.	.	.	0,0	—	—	.	.	—	0,6	.	.	.	0,0	—	0,2	0,3	0,2	.	0,0	1,4	0,2	1,3	0,3	0,1	0,1	.	1,9	.	.	.	
VIII	.	.	.	.	.	—	0,2	—	.	.	0,1	0,8	.	.	.	0,0	—	0,1	0,2	0,1	.	0,0	1,5	0,3	1,2	0,2	0,1	0,2	.	1,9	.	.	.	
IX	.	.	.	.	.	0,0	—	—	.	.	0,0	0,5	.	.	.	0,0	—	0,1	0,3	0,2	.	0,0	1,2	0,0	1,2	0,4	0,1	0,2	.	1,8	.	.	.	
X	.	.	.	.	.	0,0	—	0,0	.	.	0,0	0,4	.	.	.	0,0	—	0,1	0,3	0,2	.	0,0	1,2	0,0	1,2	0,4	0,1	0,2	.	1,9	.	.	.	
XI	.	.	.	.	.	—	—	—	.	.	0,0	0,4	.	.	.	0,0	—	0,2	0,3	0,2	.	0,0	1,1	0,0	1,1	0,4	0,0	0,2	.	1,7	.	.	.	
XII	.	.	.	.	.	—	0,0	—	.	.	0,0	0,3	.	.	.	0,0	—	—	0,3	0,2	.	0,0	1,1	0,0	1,1	0,3	0,1	0,1	.	1,6	.	.	.	
1972																																		
I	.	.	.	.	.	—	—	—	.	.	—	0,3	.	.	.	—	—	0,1	0,3	0,4	.	0,0	1,0	0,0	1,0	0,4	0,1	0,1	.	1,7	.	.	.	
II	.	.	.	.	.	0,0	—	—	.	.	0,0	0,3	.	.	.	0,0	—	—	0,3	0,3	.	0,1	1,0	0,0	1,0	0,3	0,0	0,1	.	1,5	.	.	.	
III	.	.	.	.	.	—	—	—	.	.	0,0	0,3	.	.	.	0,0	—	0,1	0,4	0,3	.	0,0	1,1	0,0	1,1	0,6	0,1	0,1	.	2,0	.	.	.	
IV	.	.	.	.	.	—	—	—	.	.	0,0	0,4	.	.	.	0,0	—	0,1	0,3	0,6	.	0,0	1,4	0,0	1,4	0,4	0,0	0,1	.	2,0	.	.	.	
V	.	.	.	.	.	0,0	—	—	.	.	0,0	0,3	.	.	.	0,0	—	0,2	0,6	0,5	.	0,0	1,7	0,0	1,7	0,2	0,1	0,1	.	2,1	.	.	.	
VI	.	.	.	.	.	0,0	—	—	.	.	0,0	0,3	.	.	.	0,0	—	0,2	0,6	0,5	.	0,0	1,7	0,0	1,7	0,2	0,1	0,1	.	2,1	.	.	.	

**Bezüge aus anderen Ländern der EGKS • Réceptions en provenance des autres pays de la CECA •  
Arrivi dagli altri paesi della CECA • Aanvoer uit andere landen der EGKS**

1000 t

*	0	1	2	3	4	5	6	7	8	9	10	11	12	13	14	15	16	17	18	19	20	21	22	23	24	25	26	27	28	29	30	31	32	33	
<b>A Eisen und Stahl • Sidérurgie • Siderurgia • Ijzer en staal</b>																																			
1967	0	9	0	5	14	9	16	11	93	34	4	120	499	71	242	127	131	12	4	222	153	40	37	1 826	1	32	119	13	60	509	2 527	3	20	5	
1968	0	9	0	5	14	18	3	28	192	32	3	137	502	57	297	149	163	22	5	239	203	38	45	2 135	1	36	133	15	65	466	2 813	1	21	6	
1969	1	20	0	6	27	7	4	3	182	35	5	145	443	80	338	163	174	26	5	347	211	39	61	2 267	2	35	159	20	81	540	3 067	1	25	10	
1970	4	59	0	9	72	31	8	156	5	42	6	133	422	104	375	166	133	32	4	366	231	41	61	2 316	1	38	178	19	83	591	3 188	2	26	10	
1971	2	49	0	4	55	20	5	267	5	42	6	115	441	87	299	161	87	30	4	385	242	39	78	2 313	2	34	163	19	82	694	3 271	2	28	6	
1972	1	31	0	8	40	17	7	369	9	38	4	115	449	72	328	146	107	34	4	420	236	45	123	2 522	5	39	186	16	90	658	3 472	1	21	7	
1971																																			
VII	0	2	0	0	3	1	1	18	0	3	1	7	33	7	28	14	7	3	0	33	15	4	5	181	0	2	11	1	5	53	253	0	3	1	
VIII	0	4	0	1	6	0	0	23	0	2	1	6	38	10	25	12	6	3	0	26	20	4	6	182	0	2	13	1	5	55	256	0	2	0	
IX	0	5	—	0	5	1	0	35	0	1	0	11	53	4	25	15	8	3	0	31	27	3	7	226	0	3	16	2	7	48	298	0	2	1	
X	0	6	—	0	6	1	1	33	0	3	1	9	42	5	27	15	7	2	0	34	23	3	9	216	0	3	14	1	8	59	299	0	2	1	
XI	0	3	0	0	3	0	0	19	1	3	0	11	34	6	26	11	7	2	0	33	23	3	6	184	0	3	14	1	7	74	281	—	3	0	
XII	0	3	0	0	3	0	1	28	0	3	0	15	40	7	30	13	6	1	0	33	17	2	7	193	0	3	14	2	8	52	269	—	3	1	
1972																																			
I	0	3	0	1	3	0	0	16	1	1	0	9	34	3	20	9	9	3	1	30	20	4	9	170	0	3	13	2	6	84	275	0	2	0	
II	0	3	—	1	4	0	0	16	1	4	0	11	31	7	24	12	12	2	0	34	18	2	8	182	0	3	14	1	7	48	251	0	1	1	
III	—	3	—	0	3	1	0	37	1	6	0	11	43	9	27	13	11	5	0	41	20	4	10	239	0	4	16	1	7	76	340	0	2	0	
IV	—	3	—	0	3	0	0	58	0	6	0	7	37	6	28	13	7	3	0	43	19	4	9	240	0	3	15	1	7	40	302	0	2	0	
V	—	3	—	0	3	0	0	31	1	4	1	10	38	9	33	12	8	4	0	39	21	5	12	228	0	4	18	1	8	75	331	—	2	1	
VI	0	3	—	1	4	1	0	31	1	4	1	10	38	9	33	12	8	4	0	39	21	5	12	228	0	4	18	1	8	75	331	—	2	1	
<b>B Darunter Edeltähle • Dont aciers spéciaux • Di cui acciai speciali • Waarvan speciaalstaal</b>																																			
1967	.	.	.	.	.	1	1	0	.	.	2	10	.	.	.	0	0	1	10	8	.	1	34	1	32	8	2	16	.	60	.	.	.	.	
1968	.	.	.	.	.	2	1	0	.	.	3	13	.	.	.	0	0	1	6	10	.	1	37	1	36	11	3	21	.	72	.	.	.	.	
1969	.	.	.	.	.	1	2	0	.	.	3	12	.	.	.	0	0	1	7	8	.	2	37	2	35	13	5	19	.	76	.	.	.	.	
1970	.	.	.	.	.	1	2	0	.	.	1	15	.	.	.	0	0	3	6	10	.	1	40	1	38	15	4	19	.	78	.	.	.	.	
1971	.	.	.	.	.	1	0	0	.	.	3	12	.	.	.	0	0	4	5	9	.	1	36	2	34	13	4	19	.	72	.	.	.	.	
1972	.	.	.	.	.	0	0	0	.	.	6	14	.	.	.	0	0	3	6	14	.	2	45	5	39	18	3	18	.	84	.	.	.	.	
1971																																			
VII	.	.	.	.	.	0,1	—	—	.	.	0,2	0,8	.	.	.	0,0	0,0	0,3	0,3	0,4	.	0,1	2,3	0,0	2,3	1,1	0,3	1,6	.	5,4	.	.	.	.	
VIII	.	.	.	.	.	—	—	—	.	.	0,2	0,7	.	.	.	0,0	—	0,3	0,3	0,6	.	0,1	2,3	0,1	2,2	1,2	0,5	1,2	.	5,1	.	.	.	.	
IX	.	.	.	.	.	0,1	—	—	.	.	0,2	1,1	.	.	.	0,0	0,0	0,4	0,5	1,1	.	0,1	3,6	0,2	3,4	1,2	0,3	1,7	.	6,7	.	.	.	.	
X	.	.	.	.	.	—	0,2	—	.	.	0,3	1,0	.	.	.	0,0	0,0	0,2	0,4	1,1	.	0,1	3,3	0,2	3,1	1,2	0,1	1,1	.	5,7	.	.	.	.	
XI	.	.	.	.	.	—	0,0	—	.	.	0,2	0,9	.	.	.	0,0	0,0	0,1	0,7	0,9	.	0,2	3,1	0,0	3,0	1,1	0,2	1,2	.	5,6	.	.	.	.	
XII	.	.	.	.	.	—	0,0	—	.	.	0,3	0,9	.	.	.	0,0	—	0,1	0,3	1,1	.	0,1	2,8	0,1	2,7	1,0	0,2	1,2	.	5,3	.	.	.	.	
1972																																			
I	.	.	.	.	.	0,1	0,0	—	.	.	0,1	1,0	.	.	.	0,0	0,0	0,3	0,4	1,1	.	0,2	3,2	0,0	3,2	1,0	0,1	1,3	.	5,6	.	.	.	.	
II	.	.	.	.	.	0,1	0,0	0,0	.	.	0,5	0,9	.	.	.	0,0	—	0,3	0,3	0,8	.	0,2	3,1	0,5	2,6	1,2	0,2	1,3	.	5,8	.	.	.	.	
III	.	.	.	.	.	0,0	0,0	0,0	.	.	0,3	1,2	.	.	.	0,0	—	0,3	0,7	1,2	.	0,2	3,8	0,1	3,8	1,4	0,2	1,4	.	6,8	.	.	.	.	
IV	.	.	.	.	.	—	0,0	—	.	.	0,2	0,8	.	.	.	0,0	0,0	0,3	0,2	0,9	.	0,1	2,6	0,1	2,5	1,2	6,2	1,4	.	5,4	.	.	.	.	
V	.	.	.	.	.	—	0,0	—	.	.	0,2	0,8	.	.	.	0,0	0,0	0,3	0,2	0,9	.	0,1	2,6	0,1	2,5	1,2	6,2	1,4	.	5,4	.	.	.	.	
VI	.	.	.	.	.	0,0	0,0	—	.	.	0,2	1,7	.	.	.	0,0	0,0	0,3	0,5	1,2	.	0,1	4,0	0,2	3,8	1,9	0,2	1,7	.	7,8	.	.	.	.	

\* Siehe Überschriften der Spalten Seite 87 (Faltblatt)

\* Voir les en-têtes des colonnes page 87 (dépliant)

\* Vedere le intestazioni delle colonne a pagina 87 (pieghevole)

\* Voor de tekst der kolommen zie men bladzijde 87 (vouwblad)

## Einfuhr aus dritten Ländern • Importations en provenance des pays tiers • Importazioni provenienti dai paesi terzi • Invoer uit derde landen

*	0	1	2	3	4	5	6	7	8	9	10	11	12	13	14	15	16	17	18	19	20	21	22	23	24	25	26	27	28	29	30	31	32	33
<b>A Eisen und Stahl • Sidérurgie • Siderurgia • Ijzer en staal</b>																																		
1967	9	49	1	35	94	28	5	42	136	0	—	21	5	—	1	5	0	6	1	24	7	1	1	283	16	35	5	4	2	6	300	0	0	24
1968	35	45	1	32	112	0	19	53	106	0	—	32	7	—	1	6	0	8	0	38	4	0	0	277	25	34	8	7	3	8	308	—	1	36
1969	33	35	14	36	118	16	14	95	244	0	—	38	32	—	4	9	0	2	1	56	4	1	10	527	27	39	9	6	2	9	552	—	1	40
1970	8	53	1	23	84	4	44	105	265	0	—	46	24	0	4	7	0	0	0	88	5	0	8	600	34	49	8	8	2	16	635	—	1	47
1971	1	31	—	32	65	0	24	4	167	0	0	44	26	—	1	8	4	0	1	76	44	0	10	409	32	22	7	8	1	16	442	—	2	38
1972	1	29	—	36	66	0	51	37	102	0	0	61	20	—	3	10	1	1	2	93	71	0	21	473	45	21	5	9	2	13	503	—	2	45
1971																																		
VII	0	3	—	1	4	—	0	—	6	0	—	2	2	—	0	1	0	—	—	3	1	—	0	15	1	1	0	1	0	1	17	—	0	4
VIII	0	2	—	2	3	—	0	0	5	—	0	4	3	—	0	1	0	0	0	13	3	0	1	29	4	1	1	1	0	1	32	—	0	3
IX	—	3	—	2	5	0	5	—	24	—	—	3	2	—	0	1	0	—	0	7	7	0	1	50	3	2	1	1	0	1	52	—	0	4
X	0	4	—	4	8	0	0	0	22	—	—	3	2	—	—	0	0	0	0	12	5	0	1	45	3	1	0	0	0	2	47	—	0	3
XI	0	4	—	1	5	0	3	0	8	0	—	5	1	—	0	1	0	0	0	7	6	—	1	32	3	1	0	0	0	1	34	—	0	3
XII	0	4	—	3	7	0	3	4	16	0	—	7	2	—	0	1	3	—	0	7	6	0	0	49	1	1	0	0	0	1	51	—	0	2
1972																																		
I	0	2	—	2	4	—	0	4	30	—	—	4	2	—	0	1	0	0	0	9	3	0	1	55	4	1	0	0	0	1	57	—	0	4
II	0	2	—	3	5	0	—	6	9	—	0	6	2	—	0	1	0	0	0	11	9	0	2	45	4	2	0	1	0	1	48	—	0	2
III	0	2	—	1	3	—	—	0	7	—	—	9	1	—	0	1	0	0	0	7	6	0	3	34	5	1	0	1	0	1	37	—	0	4
IV	0	2	—	2	4	—	3	0	18	—	—	3	1	—	0	1	0	—	—	7	4	0	1	39	3	2	0	1	0	1	41	—	0	3
V	0	3	—	5	7	0	10	12	8	—	—	4	1	—	0	1	0	0	0	4	8	0	1	50	3	2	0	2	0	1	54	—	0	4
VI	0	3	—	5	7	0	10	12	8	—	—	4	1	—	0	1	0	0	0	4	8	0	1	50	3	2	0	2	0	1	54	—	0	4
<b>B Darunter Edeltähle • Dont aciers spéciaux • Di cui acciai speciali • Waarvan specialstaal</b>																																		
1967	.	.	.	.	.	0	0	28	.	.	17	2	.	.	.	0	0	—	1	3	.	0	52	16	35	1	3	1	.	56	.	.	.	
1968	.	.	.	.	.	0	1	27	.	.	25	3	.	.	.	0	1	—	2	1	.	0	60	25	34	2	5	1	.	68	.	.	.	
1969	.	.	.	.	.	1	3	22	.	.	27	7	.	.	.	0	0	—	4	1	.	1	65	27	39	6	3	1	.	76	.	.	.	
1970	.	.	.	.	.	4	3	25	.	.	35	10	.	.	.	0	0	0	3	2	.	1	84	34	49	7	4	1	.	96	.	.	.	
1971	.	.	.	.	.	0	2	8	.	.	32	7	.	.	.	0	0	0	3	1	.	0	54	32	22	4	5	0	.	64	.	.	.	
1972	.	.	.	.	.	0	1	1	.	.	46	7	.	.	.	0	0	0	8	2	.	0	66	45	21	4	5	1	.	76	.	.	.	
1971																																		
VII	.	.	.	.	.	—	0,1	0,3	.	.	1,0	0,3	.	.	.	0,0	—	—	0,1	0,0	.	0,0	1,8	1,0	0,8	0,3	0,4	0,0	.	2,5	.	.	.	
VIII	.	.	.	.	.	—	—	—	.	.	3,6	0,4	.	.	.	0,0	0,0	—	0,1	0,1	.	0,0	4,2	3,5	0,6	0,4	0,9	0,1	.	5,5	.	.	.	
IX	.	.	.	.	.	0,0	—	—	.	.	3,1	0,4	.	.	.	0,0	—	—	1,2	0,1	.	0,0	4,7	2,9	1,8	0,4	0,3	0,0	.	5,3	.	.	.	
X	.	.	.	.	.	0,0	—	—	.	.	3,0	1,0	.	.	.	0,0	—	—	0,2	0,1	.	—	4,3	3,3	1,0	0,2	0,3	0,0	.	4,8	.	.	.	
XI	.	.	.	.	.	0,0	0,0	—	.	.	3,3	0,5	.	.	.	0,0	—	0,0	0,6	0,1	.	0,0	4,5	3,1	1,4	0,3	0,1	0,0	.	5,0	.	.	.	
XII	.	.	.	.	.	0,0	0,2	0,2	.	.	1,4	0,5	.	.	.	0,0	—	0,0	0,2	0,1	.	0,0	2,6	1,4	1,2	0,4	0,2	0,1	.	3,3	.	.	.	
1972																																		
I	.	.	.	.	.	—	—	—	.	.	4,1	0,5	.	.	.	0,0	—	—	0,7	0,0	.	—	5,3	4,0	1,3	0,2	0,2	0,1	.	5,7	.	.	.	
II	.	.	.	.	.	0,0	—	0,1	.	.	3,8	0,9	.	.	.	0,0	—	—	0,7	0,1	.	—	5,5	3,7	1,8	0,3	1,0	0,0	.	6,8	.	.	.	
III	.	.	.	.	.	—	—	0,0	.	.	5,6	0,7	.	.	.	0,0	—	—	0,5	0,1	.	0,0	6,9	5,5	1,4	0,3	0,8	0,1	.	8,1	.	.	.	
IV	.	.	.	.	.	—	—	—	.	.	2,5	0,6	.	.	.	0,0	—	—	0,7	0,1	.	—	4,1	2,5	1,7	0,3	0,3	0,0	.	5,0	.	.	.	
V	.	.	.	.	.	0,0	0,0	—	.	.	3,5	0,3	.	.	.	0,0	0,0	0,0	1,0	0,2	.	—	5,0	3,4	1,6	0,4	0,3	0,2	.	5,8	.	.	.	
VI	.	.	.	.	.	0,0	0,0	—	.	.	3,5	0,3	.	.	.	0,0	0,0	0,0	1,0	0,2	.	—	5,0	3,4	1,6	0,4	0,3	0,2	.	5,8	.	.	.	



Bezüge aus anderen Ländern der EGKS • Réceptions en provenance des autres pays de la CECA •

Arrivi dagli altri paesi della CECA • Aanvoer uit andere landen der EGKS

1000 t

*	0	1	2	3	4	5	6	7	8	9	10	11	12	13	14	15	16	17	18	19	20	21	22	23	24	25	26	27	28	29	30	31	32	33	
<b>A</b>																																			
<b>Eisen und Stahl • Sidérurgie • Siderurgia • IJzer en staal</b>																																			
1967	28	84	14	37	163	195	85	25	308	2	0	174	85	1	46	20	21	10	2	119	152	17	12	1 273	31	38	27	5	16	143	1 465	3	11	11	
1968	27	90	19	41	177	112	75	9	267	3	1	214	101	2	44	22	31	9	2	134	177	16	14	1 233	40	43	32	6	15	92	1 377	3	8	14	
1969	28	117	8	46	199	138	66	5	287	4	1	214	120	1	51	30	30	16	2	190	148	29	21	1 355	52	49	44	9	12	106	1 525	3	8	18	
1970	31	142	17	60	250	145	70	68	349	2	2	252	132	3	42	24	20	11	2	184	136	34	26	1 503	54	56	46	13	15	128	1 705	1	11	23	
1971	18	109	2	49	178	134	96	20	389	4	3	245	160	2	46	24	36	13	1	130	212	33	28	1 578	54	47	62	15	16	181	1 853	6	11	23	
1972	19	110	1	54	183	199	135	43	472	3	1	237	160	3	41	23	48	12	2	146	148	30	60	1 764	55	51	69	15	27	169	2 044	1	11	29	
<b>1971</b>																																			
VII	1	8	0	3	13	15	4	15	28	0	0	18	9	0	3	1	2	1	0	8	13	2	1	120	3	2	4	1	1	13	140	0	1	1	
VIII	1	7	0	5	14	2	6	3	39	0	0	12	11	0	3	2	2	1	0	10	10	1	2	104	5	2	5	1	1	16	127	0	1	2	
IX	1	10	0	4	15	6	8	0	29	2	0	22	15	0	3	2	2	1	0	8	8	0	2	110	4	4	5	1	1	13	131	0	1	2	
X	1	7	0	4	12	25	6	0	36	0	0	19	9	0	3	2	3	1	0	9	8	1	3	125	4	4	4	1	2	15	146	0	1	1	
XI	1	7	0	4	12	17	5	0	40	0	0	21	11	0	3	1	4	2	0	6	6	3	3	123	4	4	5	1	2	11	141	0	1	2	
XII	2	7	0	4	13	3	14	0	32	0	0	26	10	0	3	3	4	1	1	9	24	1	3	135	5	8	8	1	2	12	157	0	1	2	
<b>1972</b>																																			
I	3	7	0	3	13	20	9	0	39	0	0	24	12	0	4	2	5	1	0	8	10	1	2	140	6	5	6	1	2	10	159	0	1	2	
II	3	8	—	4	15	10	14	0	33	0	0	21	11	0	3	2	5	1	0	9	8	1	3	122	4	5	5	1	2	11	141	—	1	2	
III	1	7	0	4	12	14	8	0	32	0	0	23	9	1	3	3	5	1	0	17	22	1	4	141	3	5	8	2	3	13	166	0	1	2	
IV	.	.	.	.	.	.	.	.	.	.	.	.	.	.	.	.	.	.	.	.	.	.	.	.	.	.	.	.	.	.	.	.	.	.	.
V	1	10	—	4	15	28	15	0	45	0	0	16	13	1	2	2	4	1	0	12	11	1	4	156	4	3	5	1	2	18	183	0	1	2	
VI	2	10	0	5	17	24	12	0	40	1	0	18	14	0	4	2	5	1	0	14	8	0	6	150	5	4	6	1	3	20	180	0	1	4	
<b>B</b>																																			
<b>Darunter Edeltähle • Dont aciers spéciaux • Di cui acciai speciali • Waarvan specialstaal</b>																																			
1967	.	.	.	.	.	0	4	2	.	.	32	18	.	.	.	1	0	0	4	5	.	1	68	31	38	5	1	3	.	78	.	.	.	.	
1968	.	.	.	.	.	0	3	2	.	.	40	22	.	.	.	4	0	1	4	5	.	1	82	40	43	7	2	3	.	94	.	.	.	.	
1969	.	.	.	.	.	0	6	0	.	.	51	25	.	.	.	3	0	2	5	6	.	1	101	52	49	11	3	3	.	117	.	.	.	.	
1970	.	.	.	.	.	5	3	1	.	.	55	32	.	.	.	3	0	1	6	5	.	1	111	54	56	10	5	4	.	130	.	.	.	.	
1971	.	.	.	.	.	4	2	1	.	.	55	24	.	.	.	1	0	0	4	6	.	1	101	54	47	9	5	4	.	120	.	.	.	.	
1972	.	.	.	.	.	2	5	0	.	.	58	25	.	.	.	1	1	0	4	10	.	1	107	55	51	11	6	6	.	130	.	.	.	.	
<b>1971</b>																																			
VII	.	.	.	.	.	—	0,1	—	.	.	3,2	1,3	.	.	.	0,1	0,0	0,0	0,1	0,4	.	0,1	5,3	2,9	2,4	0,8	0,3	0,2	.	6,6	.	.	.	.	
VIII	.	.	.	.	.	—	0,1	0,0	.	.	4,5	1,5	.	.	.	0,0	0,0	0,0	0,3	0,3	.	0,0	6,9	4,5	2,4	0,8	0,3	0,4	.	8,3	.	.	.	.	
IX	.	.	.	.	.	0,1	0,2	0,1	.	.	4,6	2,2	.	.	.	0,2	—	0,0	0,6	0,5	.	0,0	8,4	4,4	3,9	0,6	0,4	0,3	.	9,7	.	.	.	.	
X	.	.	.	.	.	0,1	0,1	—	.	.	4,0	2,0	.	.	.	0,1	0,0	0,1	0,4	0,9	.	0,1	7,3	3,6	3,7	0,8	0,5	0,4	.	9,0	.	.	.	.	
XI	.	.	.	.	.	1,1	0,1	—	.	.	4,0	1,9	.	.	.	0,1	0,0	0,0	0,3	0,6	.	0,1	8,2	3,9	4,3	1,0	0,4	0,4	.	10,0	.	.	.	.	
XII	.	.	.	.	.	2,7	0,1	1,4	.	.	4,9	1,8	.	.	.	0,1	0,0	0,1	0,4	1,1	.	0,1	12,5	4,7	7,5	1,2	0,4	0,6	.	14,7	.	.	.	.	
<b>1972</b>																																			
I	.	.	.	.	.	1,0	0,2	—	.	.	6,0	2,1	.	.	.	0,1	0,1	0,0	0,5	0,8	.	0,0	10,9	6,1	4,9	1,1	0,3	0,4	.	12,7	.	.	.	.	
II	.	.	.	.	.	1,0	0,2	—	.	.	4,3	2,3	.	.	.	0,1	0,1	0,1	0,4	0,5	.	0,0	9,1	4,0	5,1	0,7	0,3	0,4	.	10,6	.	.	.	.	
III	.	.	.	.	.	—	0,5	0,0	.	.	3,4	2,1	.	.	.	0,1	0,0	0,1	0,4	1,3	.	0,0	8,1	3,3	4,8	0,9	0,8	0,5	.	10,2	.	.	.	.	
IV	.	.	.	.	.	—	.	.	.	.	.	.	.	.	.	.	.	.	.	.	.	.	.	.	.	.	.	.	.	.	.	.	.	.	
V	.	.	.	.	.	—	0,6	—	.	.	3,8	1,3	.	.	.	0,0	0,1	0,0	0,3	0,7	.	0,0	7,0	3,7	3,2	0,8	0,7	0,4	.	8,9	.	.	.	.	
VI	.	.	.	.	.	—	0,4	—	.	.	5,3	2,7	.	.	.	0,0	0,1	0,0	0,2	0,7	.	0,0	9,4	5,2	4,2	1,0	0,5	0,5	.	11,5	.	.	.	.	

\* Siehe Überschriften der Spalten Seite 87 (Falblatt) \* Voir les en-têtes des colonnes page 87 (dépliant) \* Vedere le intestazioni delle colonne a pagina 87 (pieghevole) \* Voor de tekst der kolommen zie men blad-zijde 87 (vouwblad)

## Ausfuhr nach dritten Ländern • Exportations vers les pays tiers • Esportazioni verso i paesi terzi • Uitvoer naar derde landen

	0	1	2	3	4	5	6	7	8	9	10	11	12	13	14	15	16	17	18	19	20	21	22	23	24	25	26	27	28	29	30	31	32	33	
<b>A</b>																																			
<b>Eisen und Stahl • Sidérurgie • Siderurgia • Ijzer en staal</b>																																			
1967	376	657	2	80	1 115	8	785	643	993	129	55	1 055	2 191	135	1 014	1 233	432	86	172	1 556	2 560	615	659	14 322	55	373	426	70	483	2 029	17 330	21	134	78	
1968	85	220	2	133	439	25	705	249	1 276	146	35	1 313	2 157	121	1 075	1 410	395	99	146	1 418	3 400	569	806	15 345	53	358	419	59	530	2 333	18 686	20	148	87	
1969	99	239	2	93	433	332	544	69	803	172	46	1 096	1 700	130	1 047	1 267	456	91	137	1 468	3 231	748	805	14 143	83	412	450	75	510	2 471	17 650	14	151	76	
1970	101	200	2	113	415	81	431	25	1 084	175	60	1 014	1 904	142	947	1 054	406	75	142	1 390	3 021	779	734	13 463	78	431	508	93	480	2 427	16 972	18	179	93	
1971	12	192	1	81	285	31	856	76	1 646	209	47	1 271	2 073	140	1 271	1 175	354	88	190	1 345	3 537	900	1 002	16 210	96	455	498	86	441	2 509	19 744	32	166	108	
1972	16	158	1	115	290	25	702	101	1 697	154	65	1 358	2 025	192	1 566	1 126	385	105	194	1 792	4 010	942	1 104	17 544	130	532	564	100	437	2 764	21 408	42	160	125	
1971																																			
VII	—	10	0	18	29	5	66	12	192	17	6	119	185	15	117	106	34	9	21	125	290	73	99	1 491	5	43	42	8	43	199	1 784	0	14	8	
VIII	1	23	0	7	30	4	72	0	215	12	2	97	188	13	111	91	24	5	15	100	326	73	103	1 453	10	39	35	7	33	213	1 741	0	16	13	
IX	1	13	0	5	18	2	52	2	132	11	4	106	136	15	110	88	32	9	12	101	284	80	81	1 257	10	35	45	7	31	195	1 535	5	6	8	
X	0	8	0	7	16	3	49	2	207	22	4	118	145	9	86	75	27	7	20	117	375	69	89	1 424	12	38	45	5	39	205	1 717	3	16	8	
XI	0	16	—	1	17	2	67	10	129	14	3	85	143	9	67	59	22	5	17	113	355	74	71	1 244	9	39	38	6	34	180	1 502	0	14	8	
XII	0	11	0	2	13	1	43	17	148	23	5	75	153	11	81	70	30	6	20	118	295	80	82	1 258	11	49	45	6	36	222	1 566	2	13	9	
1972																																			
I	—	6	0	23	29	3	56	1	96	19	6	101	167	15	110	82	23	5	14	130	238	74	73	1 212	9	39	41	6	39	135	1 432	2	7	8	
II	0	23	0	7	31	2	86	9	124	18	5	55	141	9	92	70	35	5	15	94	230	70	68	1 130	14	40	40	7	31	206	1 414	7	22	9	
III	0	8	0	0	8	4	64	1	124	21	5	99	172	12	118	81	30	7	24	154	251	85	89	1 350	12	51	50	9	38	210	1 656	0	15	10	
IV																																			
V	1	15	0	12	27	2	69	3	163	7	3	75	166	16	121	104	38	7	15	159	343	75	83	1 449	10	44	50	9	36	210	1 775	3	16	10	
VI	1	17	0	11	29	2	38	16	116	9	5	114	162	14	127	90	31	11	19	150	331	80	100	1 416	13	47	48	8	35	210	1 717	8	11	13	
<b>B</b>																																			
<b>Darunter Edeltähle • Dont aciers spéciaux • Di cui acciai speciali • Waarvan speciaalstaal</b>																																			
1967	.	.	.	.	.	1	18	1	.	.	.	61	119	.	.	.	3	0	139	24	46	.	17	428	55	373	68	19	88	.	603	.	.	.	
1968	.	.	.	.	.	4	19	0	.	.	.	58	98	.	.	.	3	1	124	32	49	.	21	410	53	358	79	15	105	.	610	.	.	.	
1969	.	.	.	.	.	13	28	8	.	.	.	61	141	.	.	.	3	1	112	56	49	.	23	495	83	412	83	17	110	.	706	.	.	.	
1970	.	.	.	.	.	12	18	20	.	.	.	74	124	.	.	.	5	1	119	58	53	.	24	508	78	431	97	17	125	.	747	.	.	.	
1971	.	.	.	.	.	12	16	0	.	.	.	86	119	.	.	.	3	1	170	60	59	.	25	551	96	455	109	20	131	.	811	.	.	.	
1972	.	.	.	.	.	17	25	3	.	.	.	101	137	.	.	.	8	9	173	76	72	.	42	662	130	532	120	18	143	.	942	.	.	.	
1971																																			
VII	.	.	.	.	.	0,6	1,4	—	.	.	.	6,9	7,3	.	.	.	0,3	0,1	18,5	5,7	5,3	.	1,7	48,1	4,8	43,2	8,8	1,7	12,0	.	70,6	.	.	.	
VIII	.	.	.	.	.	1,9	1,2	0,1	.	.	.	5,3	13,4	.	.	.	0,3	0,2	13,1	6,1	4,3	.	3,3	49,2	10,1	39,2	7,5	2,0	9,8	.	68,5	.	.	.	
IX	.	.	.	.	.	0,3	1,0	0,0	.	.	.	7,2	11,9	.	.	.	0,3	0,0	10,1	5,5	7,0	.	1,7	45,0	10,5	34,6	9,0	2,4	9,6	.	66,0	.	.	.	
X	.	.	.	.	.	0,7	1,2	0,0	.	.	.	8,3	9,4	.	.	.	0,3	0,1	18,1	4,9	4,6	.	2,4	50,1	11,8	38,2	10,9	1,7	12,4	.	75,0	.	.	.	
XI	.	.	.	.	.	0,8	2,8	0,0	.	.	.	7,7	8,2	.	.	.	0,1	0,1	15,6	4,5	5,4	.	2,7	47,9	8,9	39,0	8,9	1,5	9,3	.	67,6	.	.	.	
XII	.	.	.	.	.	0,7	1,3	—	.	.	.	6,0	15,6	.	.	.	0,3	0,0	19,1	7,4	6,4	.	2,7	59,6	10,7	48,9	9,4	1,2	11,7	.	82,0	.	.	.	
1972																																			
I	.	.	.	.	.	2,3	1,3	0,0	.	.	.	8,0	10,0	.	.	.	0,2	0,1	11,6	6,3	5,5	.	2,7	48,0	9,4	38,7	7,6	1,2	13,8	.	70,6	.	.	.	
II	.	.	.	.	.	1,2	1,3	0,1	.	.	.	5,7	17,3	.	.	.	0,4	0,1	13,8	4,8	6,1	.	2,8	53,6	13,7	39,9	8,9	1,2	10,3	.	74,0	.	.	.	
III	.	.	.	.	.	2,3	6,9	0,0	.	.	.	7,4	7,2	.	.	.	0,8	0,1	22,1	6,4	6,0	.	3,4	62,7	11,7	50,9	10,2	1,7	11,8	.	86,4	.	.	.	
IV	.	.	.	.	.	.	.	.	.	.	.	.	.	.	.	.	.	.	.	.	.	.	.	.	.	.	.	.	.	.	.	.	.	.	.
V	.	.	.	.	.	1,6	2,1	—	.	.	.	8,1	12,0	.	.	.	0,6	0,3	13,7	6,9	5,2	.	3,0	53,6	9,8	43,8	13,1	2,1	10,5	.	79,2	.	.	.	
VI	.	.	.	.	.	1,5	1,6	0,2	.	.	.	10,3	10,7	.	.	.	0,4	3,2	17,2	6,0	6,0	.	3,0	60,0	12,6	47,3	9,5	1,0	10,5	.	81,0	.	.	.	

Lieferungen in Länder der EGKS • Livraisons aux pays de la CECA • Consegna agli altri paesi della CECA • Leveringen aan landen der EGKS

1000 t

*	0	1	2	3	4	5	6	7	8	9	10	11	12	13	14	15	16	17	18	19	20	21	22	23	24	25	26	27	28	29	30	31	32	33	
<b>A</b>																																			
<b>Eisen und Stahl • Sidérurgie • Siderurgia • Ijzer en staal</b>																																			
1967	263	459	22	167	911	368	805	435	1671	49	8	1087	1977	79	1077	572	695	93	78	1 829	2 309	311	250	13 692	75	471	314	49	223	953	15 232	81	54	69	
1968	327	432	22	179	960	310	812	604	1755	49	6	1330	2346	62	1226	675	800	113	78	2 075	2 654	315	272	15 483	119	498	394	59	247	955	17 138	104	51	92	
1969	300	520	15	218	1053	588	976	578	1870	60	7	1259	2584	94	1399	738	922	142	86	2 500	3 040	347	339	17 530	159	594	539	76	316	1 177	19 638	172	61	126	
1970	230	572	21	267	1091	466	1 081	525	2232	64	10	1355	2640	115	1697	739	839	140	91	2 298	2 889	400	375	17 955	160	736	568	93	339	1 238	20 193	153	70	141	
1971	203	533	4	222	962	466	778	770	2310	73	10	1367	2850	90	1485	668	784	132	81	2 351	2 985	389	386	17 975	169	581	624	89	331	1 556	20 575	112	76	128	
1972	355	413	2	243	1014	377	870	854	3102	72	7	1487	3124	82	1725	751	914	155	107	2 709	3 377	358	543	20 614	176	719	724	95	397	1 637	23 466	141	77	156	
1971																																			
VII	33	46	0	20	98	52	65	82	238	6	1	113	285	6	139	63	76	10	6	220	260	37	33	1 692	10	47	52	7	28	132	1 911	7	8	11	
VIII	35	32	0	24	91	26	54	73	166	4	1	105	230	8	124	49	51	11	5	181	213	26	24	1 349	11	30	42	6	18	126	1 542	6	6	10	
IX	22	52	0	12	86	47	64	72	199	3	0	114	281	7	148	67	72	11	7	204	249	27	34	1 608	14	46	60	7	28	122	1 824	6	6	10	
X	10	57	0	21	89	52	61	46	256	6	1	112	258	7	137	70	71	12	6	213	289	24	39	1 660	12	48	57	7	29	145	1 897	13	5	10	
XI	16	56	0	16	87	42	71	58	209	4	1	124	240	6	131	63	68	8	7	168	223	23	37	1 482	15	51	54	6	26	127	1 696	9	6	10	
XII	8	51	0	17	76	45	66	51	153	4	0	93	200	6	111	53	69	8	6	173	216	15	28	1 297	13	59	56	6	28	127	1 514	15	5	9	
1972																																			
I	27	29	0	18	75	10	69	47	176	4	0	105	238	4	125	52	71	12	7	204	283	21	41	1 470	13	54	53	6	26	125	1 681	11	4	10	
II	33	45	0	20	99	20	61	53	214	9	0	109	257	6	130	61	78	12	8	214	284	22	40	1 579	16	57	58	6	30	147	1 820	12	5	11	
III	20	35	0	20	74	18	86	85	286	8	1	148	284	8	147	69	82	16	9	252	305	32	47	1 882	13	59	63	9	33	179	2 166	7	8	12	
IV																																			
V	49	43	0	16	108	47	80	85	287	5	1	138	304	10	150	68	75	15	9	250	287	29	41	1 883	16	69	60	8	32	143	2 126	16	7	13	
VI	41	39	0	25	105	49	80	57	295	6	1	137	310	7	157	73	83	14	10	249	286	34	47	1 896	16	80	68	8	37	167	2 176	11	8	13	
<b>B</b>																																			
<b>Darunter Edeltähle • Dont aciers spéciaux • Di cui acciai speciali • Waarvan speciaalstaal</b>																																			
1967	.	.	.	.	.	37	73	43	.	.	94	170	.	.	.	9	1	37	24	49	.	9	545	75	471	43	16	53	.	657	.	.	.	.	
1968	.	.	.	.	.	21	58	56	.	.	142	188	.	.	.	12	2	37	36	54	.	12	618	119	498	54	17	74	.	763	.	.	.	.	
1969	.	.	.	.	.	20	73	52	.	.	143	283	.	.	.	13	2	41	52	60	.	12	753	159	594	89	24	97	.	963	.	.	.	.	
1970	.	.	.	.	.	18	95	96	.	.	180	311	.	.	.	17	2	47	55	61	.	14	896	160	736	104	31	105	.	1 136	.	.	.	.	
1971	.	.	.	.	.	16	53	91	.	.	185	227	.	.	.	11	2	45	54	57	.	11	750	169	581	91	27	103	.	971	.	.	.	.	
1972	.	.	.	.	.	26	78	121	.	.	188	254	.	.	.	14	1	53	66	80	.	13	895	176	719	107	30	107	.	1 140	.	.	.	.	
1971																																			
VII	.	.	.	.	.	0,6	4,2	7,1	.	.	12,4	18,5	.	.	.	1,1	0,1	3,2	5,4	4,0	.	0,8	57,4	10,3	47,1	8,4	2,1	9,1	.	77,0	.	.	.	.	
VIII	.	.	.	.	.	0,5	2,4	5,5	.	.	11,8	11,1	.	.	.	0,4	0,0	2,7	3,3	2,9	.	0,8	41,4	11,4	30,0	6,4	1,5	5,3	.	54,7	.	.	.	.	
IX	.	.	.	.	.	0,8	4,6	5,7	.	.	15,6	18,7	.	.	.	0,7	0,2	3,6	3,5	5,5	.	1,2	60,2	14,1	46,1	8,7	2,0	7,9	.	78,8	.	.	.	.	
X	.	.	.	.	.	0,8	3,5	8,8	.	.	13,8	17,2	.	.	.	0,9	0,2	3,0	4,9	5,5	.	1,5	60,2	12,2	48,0	7,9	2,0	8,5	.	78,6	.	.	.	.	
XI	.	.	.	.	.	0,8	5,2	9,7	.	.	18,0	17,1	.	.	.	0,8	0,2	4,3	3,6	5,7	.	1,3	66,7	15,4	51,3	7,0	1,7	7,2	.	82,6	.	.	.	.	
XII	.	.	.	.	.	6,0	4,9	9,7	.	.	13,9	17,1	.	.	.	1,1	0,1	4,0	8,3	6,3	.	1,3	72,8	13,3	59,4	8,2	1,6	7,7	.	90,3	.	.	.	.	
1972																																			
I	.	.	.	.	.	2,1	6,1	7,9	.	.	14,5	17,2	.	.	.	0,8	0,1	4,3	7,0	6,1	.	1,1	67,0	13,2	53,8	7,9	1,8	7,5	.	84,3	.	.	.	.	
II	.	.	.	.	.	2,1	4,7	10,5	.	.	16,8	20,9	.	.	.	1,1	0,2	4,3	5,6	5,5	.	1,3	72,9	15,7	57,2	7,7	2,4	9,1	.	92,0	.	.	.	.	
III	.	.	.	.	.	1,1	6,4	8,3	.	.	14,6	21,3	.	.	.	1,4	0,2	4,1	6,4	6,7	.	1,1	71,7	12,6	59,1	9,2	2,4	9,1	.	92,3	.	.	.	.	
IV	.	.	.	.	.	.	.	.	.	.	.	.	.	.	.	.	.	.	.	.	.	.	.	.	.	.	.	.	.	.	.	.	.	.	.
V	.	.	.	.	.	3,8	7,1	13,2	.	.	17,5	22,3	.	.	.	1,3	0,2	4,1	7,4	6,5	.	1,0	84,6	15,6	69,0	9,2	2,7	8,8	.	105,2	.	.	.	.	
VI	.	.	.	.	.	3,2	7,6	23,5	.	.	18,1	24,8	.	.	.	1,4	0,0	4,7	5,6	6,2	.	1,1	96,4	16,2	80,1	9,2	2,3	10,1	.	118,0	.	.	.	.	

\* Siehe Überschriften der Spalten Seite 87 (Falblatt) \* Voir les en-têtes des colonnes page 87 (dépliant) \* Vedere le intestazioni delle colonne a pagina 87 (pieghevole) \* Voor de tekst der kolommen zie men blad-zijde 87 (vouwblad)

## Ausfuhr nach dritten Ländern • Exportations vers les pays tiers • Esportazioni verso i paesi terzi • Uitvoer naar derde landen

	0	1	2	3	4	5	6	7	8	9	10	11	12	13	14	15	16	17	18	19	20	21	22	23	24	25	26	27	28	29	30	31	32	33	
<b>A</b>	<b>Eisen und Stahl • Sidérurgie • Siderurgia • Ijzer en staal</b>																																		
1967	376	432	2	22	831	1	348	373	608	56	10	388	668	53	401	373	107	66	47	862	952	148	233	5 694	21	146	219	47	152	977	7 089	4	41	25	
1968	84	202	2	52	340	4	400	132	776	46	6	520	588	55	388	349	103	75	41	845	512	149	337	5 327	14	139	215	36	169	1 129	7 875	15	59	35	
1969	97	231	2	24	354	16	207	19	426	48	16	432	419	41	353	237	144	80	43	915	592	215	312	5 515	10	171	233	40	149	1 220	7 158	1	49	37	
1970	100	191	1	13	305	8	153	11	427	37	5	355	368	57	334	167	114	52	33	788	342	216	302	4 765	10	174	276	43	166	1 377	6 627	12	37	47	
1971	11	183	0	10	205	10	311	50	782	45	8	398	407	67	410	228	107	58	53	763	1 444	288	416	5 845	10	182	263	44	153	1 529	7 833	26	36	44	
1972	16	147	0	1	165	5	201	62	805	38	9	465	342	61	480	244	112	68	42	978	1 556	280	428	6 174	16	207	298	37	142	1 597	8 248	31	35	35	
1971																																			
VII	—	10	0	0	10	3	28	10	89	5	1	42	43	6	41	24	11	7	7	76	138	23	50	603	1	18	23	4	15	126	771	—	3	3	
VIII	1	22	—	0	22	2	24	0	103	3	1	42	41	6	41	19	12	3	4	50	109	27	39	525	1	16	20	4	12	142	703	0	4	4	
IX	0	13	0	0	13	0	18	2	80	2	0	34	25	9	38	13	11	7	3	54	141	28	42	507	1	15	25	4	10	110	657	5	3	3	
X	0	8	—	0	9	0	18	2	120	9	0	43	37	6	28	27	9	4	5	72	166	23	42	611	2	14	24	3	12	133	783	3	3	3	
XI	0	14	—	0	14	0	21	0	54	4	1	19	23	5	28	12	7	4	3	71	123	17	24	416	1	16	19	3	11	99	547	0	3	3	
XII	0	11	0	1	11	0	18	17	61	7	0	21	31	5	31	22	9	6	6	74	137	34	34	514	0	19	23	2	13	134	687	2	3	3	
1972																																			
I	—	6	0	0	6	2	15	1	29	4	0	20	23	3	23	13	9	3	3	68	80	22	26	343	0	16	23	2	11	68	446	0	3	3	
II	0	22	0	0	23	0	15	6	75	9	0	16	23	5	23	11	13	3	3	53	115	15	26	411	1	14	22	3	11	147	594	5	2	3	
III	0	7	0	0	8	1	12	5	46	2	0	26	27	5	37	13	10	4	5	99	105	25	28	452	1	17	27	4	12	119	614	0	4	3	
IV	—	—	—	—	—	—	—	—	—	—	—	—	—	—	—	—	—	—	—	—	—	—	—	—	—	—	—	—	—	—	—	—	—	—	—
V	1	14	0	0	15	0	10	0	100	2	0	28	29	5	38	26	9	4	3	85	141	29	27	536	2	16	27	4	11	131	710	1	4	3	
VI	1	14	0	0	15	0	10	1	46	2	1	31	24	4	35	19	7	8	4	66	110	28	38	434	1	18	23	3	11	102	572	7	2	3	
<b>B</b>	<b>Darunter Edeltähle • Dont aciers spéciaux • Di cui acciai speciali • Waarvan specialstaal</b>																																		
1967	.	.	.	.	.	0	12	1	.	.	.	23	72	.	.	.	2	0	27	11	18	.	2	167	21	146	34	16	51	.	268	.	.	.	
1968	.	.	.	.	.	4	12	0	.	.	.	18	50	.	.	.	2	0	26	20	19	.	2	153	14	139	36	11	57	.	258	.	.	.	
1969	.	.	.	.	.	10	15	0	.	.	.	19	53	.	.	.	2	1	23	35	22	.	1	181	10	171	37	13	59	.	289	.	.	.	
1970	.	.	.	.	.	6	12	0	.	.	.	23	56	.	.	.	4	1	18	34	28	.	1	184	10	174	48	14	67	.	313	.	.	.	
1971	.	.	.	.	.	3	13	0	.	.	.	21	47	.	.	.	2	1	47	31	26	.	1	192	10	182	44	17	61	.	314	.	.	.	
1972	.	.	.	.	.	4	15	2	.	.	.	28	46	.	.	.	5	8	33	41	39	.	1	222	16	207	49	13	58	.	343	.	.	.	
1971																																			
VII	.	.	.	.	.	0,1	1,2	—	.	.	.	2,5	3,8	.	.	.	0,2	0,0	6,2	2,5	2,0	.	0,1	18,6	0,8	17,7	3,4	1,4	5,5	.	28,9	.	.	.	
VIII	.	.	.	.	.	0,1	1,0	0,1	.	.	.	1,3	5,0	.	.	.	0,2	0,2	2,9	4,2	2,3	.	0,1	17,3	1,5	15,8	3,4	1,6	4,3	.	26,7	.	.	.	
IX	.	.	.	.	.	0,0	0,9	—	.	.	.	1,9	3,2	.	.	.	0,2	0,0	2,9	2,7	3,4	.	0,1	15,4	0,9	14,5	3,6	2,2	3,9	.	25,1	.	.	.	
X	.	.	.	.	.	0,0	1,1	—	.	.	.	1,4	3,0	.	.	.	0,2	0,0	4,9	2,5	2,3	.	0,1	15,4	1,5	14,0	3,4	1,2	5,7	.	25,1	.	.	.	
XI	.	.	.	.	.	0,1	2,8	—	.	.	.	1,7	3,3	.	.	.	0,1	0,0	3,2	2,6	2,8	.	0,0	16,6	1,0	15,6	3,2	1,2	4,3	.	25,3	.	.	.	
XII	.	.	.	.	.	0,5	0,9	—	.	.	.	1,2	3,6	.	.	.	0,2	0,0	5,6	4,7	2,6	.	0,1	19,3	0,4	18,9	3,5	0,8	5,7	.	29,3	.	.	.	
1972																																			
I	.	.	.	.	.	1,8	0,9	—	.	.	.	1,5	3,8	.	.	.	0,1	0,1	2,2	3,0	2,9	.	0,1	16,4	0,2	16,2	3,2	0,8	5,7	.	26,1	.	.	.	
II	.	.	.	.	.	0,3	0,9	0,1	.	.	.	1,1	3,8	.	.	.	0,3	0,0	2,7	2,8	3,3	.	0,1	15,4	1,1	14,3	3,9	0,9	4,9	.	25,1	.	.	.	
III	.	.	.	.	.	0,3	1,7	0,0	.	.	.	1,0	2,8	.	.	.	0,6	0,1	4,7	3,2	3,2	.	0,1	17,7	0,8	16,9	3,6	1,4	5,3	.	28,0	.	.	.	
IV	.	.	.	.	.	.	.	.	.	.	.	.	.	.	.	.	.	.	.	.	.	.	.	.	.	.	.	.	.	.	.	.	.	.	.
V	.	.	.	.	.	0,0	1,8	—	.	.	.	2,0	4,3	.	.	.	0,3	0,2	2,6	3,2	2,9	.	0,1	17,5	1,7	15,8	5,6	1,8	4,4	.	29,3	.	.	.	
VI	.	.	.	.	.	0,1	0,9	0,2	.	.	.	1,3	3,7	.	.	.	0,2	3,2	3,3	2,9	3,3	.	0,1	19,1	1,0	18,1	3,6	0,7	4,1	.	27,5	.	.	.	

Lieferungen in andere Länder der EGKS • Livraisons aux autres pays de la CECA •

Consegna agli altri paesi della CECA • Leveringen aan andere landen der EGKS

1000 t

	0	1	2	3	4	5	6	7	8	9	10	11	12	13	14	15	16	17	18	19	20	21	22	23	24	25	26	27	28	29	30	31	32	33	
<b>A</b>	<b>Eisen und Stahl • Sidérurgie • Siderurgia • Ijzer en staal</b>																																		
1967	236	252	11	11	510	124	218	339	667	33	5	206	592	37	323	152	162	57	24	647	346	53	48	4 034	35	227	158	29	86	513	4 819	21	28	13	
1968	281	248	12	12	554	123	181	321	634	27	4	233	605	33	346	179	162	65	23	650	323	48	56	4 013	37	240	172	32	85	511	4 814	31	29	15	
1969	244	404	10	9	667	271	203	255	661	26	6	246	653	49	336	192	215	93	27	775	400	47	63	4 517	56	295	242	41	105	594	5 499	34	30	23	
1970	197	394	14	16	620	236	224	164	475	26	6	263	747	45	358	182	160	91	24	774	407	64	68	4 315	39	376	265	47	98	609	5 334	29	34	22	
1971	171	411	13	19	603	281	167	450	461	35	7	230	609	52	299	147	121	78	20	657	349	58	77	4 097	38	296	282	42	96	744	5 262	30	38	24	
1972	341	315	1	24	681	52	220	471	680	29	4	246	639	34	290	142	133	87	27	775	399	42	117	4 388	50	367	292	39	108	724	5 551	23	27	34	
1971																																			
VII	30	39	0	2	71	28	16	32	40	2	1	16	64	5	37	14	12	5	1	58	26	4	9	370	2	21	23	3	8	72	476	2	4	1	
VIII	19	22	0	2	43	23	12	31	29	1	1	16	43	4	29	11	7	8	2	58	22	5	5	306	1	17	22	3	5	68	404	1	2	1	
IX	21	40	0	1	62	30	10	56	41	1	0	17	56	4	25	14	11	6	1	60	30	3	6	372	2	22	27	3	8	60	470	1	3	1	
X	8	49	0	2	60	29	13	24	68	5	1	20	47	3	26	12	11	7	1	57	29	3	5	360	3	23	24	3	9	61	457	1	3	2	
XI	15	45	0	0	60	27	11	44	44	2	1	16	44	2	18	10	9	4	2	35	25	2	9	303	4	27	23	3	8	57	393	3	3	1	
XII	7	40	0	1	48	29	15	34	45	3	0	19	45	4	20	11	13	5	2	52	37	4	7	345	4	28	27	3	8	68	452	4	2	2	
1972																																			
I	26	22	0	1	49	2	17	30	23	1	0	17	40	3	18	10	10	6	1	53	32	4	10	279	3	25	24	2	8	61	375	2	2	2	
II	32	36	0	0	69	2	15	40	53	3	0	21	44	4	21	12	12	6	2	50	36	3	7	330	4	27	24	2	8	79	444	3	2	3	
III	19	27	—	4	50	5	17	51	81	4	1	21	51	2	27	11	11	10	2	59	38	3	10	404	3	32	26	3	9	91	533	2	3	2	
IV																																			
V	48	36	0	2	6	3	20	40	64	4	0	18	53	6	23	12	12	8	2	61	34	5	9	375	5	33	25	4	9	53	465	2	2	2	
VI	41	31	—	3	75	3	19	34	76	2	0	19	57	5	23	13	9	9	2	62	33	4	10	381	4	46	26	3	9	76	495	0	1	3	
<b>B</b>	<b>Darunter Edeltähle • Dont aciers spéciaux • Di cui acciai speciali • Waarvan specialstaal</b>																																		
1967	.	.	.	.	.	6	38	19	.	.	39	104	.	.	.	7	1	14	12	22	.	2	262	35	227	30	12	19	.	324	.	.	.		
1968	.	.	.	.	.	8	33	28	.	.	41	107	.	.	.	9	1	12	16	20	.	2	278	37	240	33	13	25	.	348	.	.	.		
1969	.	.	.	.	.	8	44	20	.	.	56	148	.	.	.	10	1	15	21	27	.	1	351	56	295	52	18	31	.	453	.	.	.		
1970	.	.	.	.	.	11	41	48	.	.	58	179	.	.	.	11	1	14	23	27	.	1	416	39	376	64	23	35	.	538	.	.	.		
1971	.	.	.	.	.	7	31	52	.	.	52	123	.	.	.	7	1	14	22	24	.	1	334	38	296	53	20	33	.	440	.	.	.		
1972	.	.	.	.	.	7	39	97	.	.	62	136	.	.	.	8	1	13	19	34	.	1	417	50	367	58	17	34	.	527	.	.	.		
1971																																			
VII	.	.	.	.	.	0,3	2,6	3,2	.	.	4,0	8,8	.	.	.	0,6	0,0	0,9	1,1	1,5	.	0,0	23,0	2,2	20,8	5,1	1,4	3,1	.	32,6	.	.	.		
VIII	.	.	.	.	.	0,1	1,5	3,4	.	.	2,1	6,0	.	.	.	0,2	0,0	1,6	1,7	1,7	.	0,0	18,4	1,5	16,9	4,2	1,3	1,7	.	25,6	.	.	.		
IX	.	.	.	.	.	0,3	2,4	2,3	.	.	3,2	10,3	.	.	.	0,6	0,1	0,9	1,2	2,9	.	0,0	24,3	1,9	22,4	4,7	1,4	2,6	.	32,9	.	.	.		
X	.	.	.	.	.	0,3	1,8	5,8	.	.	3,4	9,4	.	.	.	0,7	0,1	0,8	1,2	2,5	.	0,1	26,0	2,6	23,4	4,2	1,2	3,3	.	34,7	.	.	.		
XI	.	.	.	.	.	0,2	2,9	7,6	.	.	5,4	9,3	.	.	.	0,5	0,1	1,5	1,0	2,2	.	0,0	30,7	4,1	26,5	3,8	1,2	2,2	.	37,8	.	.	.		
XII	.	.	.	.	.	2,3	2,6	6,2	.	.	4,2	9,0	.	.	.	0,6	0,0	1,2	3,2	2,1	.	0,0	31,5	3,6	27,9	5,0	1,1	2,7	.	40,3	.	.	.		
1972																																			
I	.	.	.	.	.	0,7	3,0	6,2	.	.	4,3	8,7	.	.	.	0,4	0,0	1,2	1,3	2,4	.	0,0	28,2	3,3	24,9	4,3	1,0	2,4	.	36,0	.	.	.		
II	.	.	.	.	.	0,4	2,1	8,5	.	.	4,7	10,2	.	.	.	0,5	0,1	0,9	1,4	2,2	.	0,2	31,0	3,7	27,2	4,4	1,4	2,6	.	39,3	.	.	.		
III	.	.	.	.	.	0,4	3,4	7,8	.	.	4,1	11,9	.	.	.	1,0	0,1	1,1	1,6	2,8	.	0,1	34,4	2,8	31,5	5,0	1,4	2,9	.	43,6	.	.	.		
IV	.	.	.	.	.	.	.	.	.	.	.	.	.	.	.	.	.	.	.	.	.	.	.	.	.	.	.	.	.	.	.	.	.	.	.
V	.	.	.	.	.	0,8	3,3	10,1	.	.	5,8	11,4	.	.	.	0,9	0,1	0,8	1,9	2,9	.	0,1	38,0	4,6	33,4	5,1	1,3	2,7	.	47,0	.	.	.		
VI	.	.	.	.	.	0,6	3,9	20,7	.	.	5,0	14,3	.	.	.	0,7	0,0	0,9	1,5	2,3	.	0,1	49,8	3,7	46,1	4,6	1,4	3,3	.	59,1	.	.	.		

Siehe Überschriften der Spalten Seite 87 (Faltblatt)

\* Voir les en-têtes des colonnes page 87 (dépliant)

\* Vedere le intestazioni delle colonne a pagina 87 (pieghevole)

\* Voor de tekst der kolommen zie men blad-zijde 87 (vouwblad)

## Ausfuhr nach dritten Ländern • Exportations vers les pays tiers • Esportazioni verso i paesi terzi • Uitvoer naar derde landen

*	0	1	2	3	4	5	6	7	8	9	10	11	12	13	14	15	16	17	18	19	20	21	22	23	24	25	26	27	28	29	30	31	32	33	
<b>A</b>	<b>Eisen und Stahl • Sidérurgie • Siderurgia • Ijzer en staal</b>																																		
1967	0	3	0	32	35	0	292	0	140	41	35	430	461	55	216	161	63	16	59	212	548	291	150	3 170	8	114	61	16	88	389	3 724	1	84	41	
1968	0	2	0	60	62	0	148	0	77	54	21	582	507	41	263	228	66	17	49	180	643	266	174	3 315	6	113	58	15	86	474	3 948	0	80	40	
1969	0	3	0	61	64	0	115	1	9	69	25	493	436	41	281	195	51	8	41	131	565	306	185	2 951	5	128	59	16	89	545	3 660	2	81	29	
1970	0	5	0	95	100	1	99	4	107	95	54	522	485	47	245	150	36	17	52	133	649	311	174	3 179	13	141	69	20	73	555	3 896	1	137	40	
1971	0	7	0	65	72	0	371	13	52	92	38	700	531	43	277	166	43	25	60	167	697	328	250	3 855	11	148	76	17	69	424	4 441	0	125	56	
1972	1	7	0	102	110	0	317	1	55	85	56	711	524	56	279	147	53	31	53	270	769	370	283	4 063	13	160	85	23	67	526	4 763	3	117	72	
1971																																			
VII	—	0	—	16	17	0	27	—	0	8	5	64	50	7	23	15	1	2	3	13	47	29	26	320	2	11	7	1	8	25	361	0	11	4	
VIII	—	0	—	6	7	0	36	0	10	6	2	45	37	4	19	11	2	1	5	13	52	28	18	289	0	12	4	1	6	35	336	0	12	8	
IX	—	0	—	5	5	0	20	—	5	5	3	52	31	4	21	12	5	2	4	11	49	24	12	261	1	11	5	1	4	30	301	0	3	4	
X	—	0	—	5	5	0	26	0	4	9	4	61	39	3	22	10	2	2	9	21	50	24	19	305	1	16	7	1	6	40	361	0	13	5	
XI	—	2	—	1	3	0	26	0	3	4	2	53	36	4	10	9	2	1	5	13	64	29	18	278	1	12	6	1	4	25	315	0	10	5	
XII	—	0	—	0	0	0	19	—	3	9	5	44	26	1	12	3	5	0	7	10	47	20	21	232	1	16	8	1	6	24	271	0	10	5	
1972																																			
I	—	1	—	22	23	0	33	—	1	12	6	69	50	6	24	9	5	1	5	21	58	25	15	339	1	13	6	1	6	25	377	—	3	3	
II	0	0	—	2	2	0	29	0	1	8	5	28	40	0	17	8	3	1	5	11	40	27	17	241	1	14	7	2	5	26	281	0	18	5	
III	—	0	—	0	1	0	27	—	4	15	4	58	42	3	21	10	3	2	6	21	46	32	27	321	1	16	7	2	6	38	375	0	10	5	
IV	—	—	—	—	—	—	—	—	—	—	—	—	—	—	—	—	—	—	—	—	—	—	—	—	—	—	—	—	—	—	—	—	—	—	—
V	0	1	—	11	12	0	49	0	5	4	3	35	47	7	21	13	7	2	4	21	76	29	26	349	1	13	8	2	5	33	398	0	12	5	
VI	0	1	0	8	9	0	18	—	8	4	4	63	55	4	27	13	5	3	5	27	63	31	27	358	1	15	8	2	6	53	426	0	8	9	
<b>B</b>	<b>Darunter Edeltähle • Dont aciers spéciaux • Di cui acciai speciali • Waarvan specialstaal</b>																																		
1967	.	.	.	.	.	0	4	1	.	.	14	25	.	.	.	1	0	47	7	7	.	15	122	8	114	20	2	10	.	154	.	.	.	.	
1968	.	.	.	.	.	0	4	0	.	.	11	21	.	.	.	1	1	45	7	9	.	19	118	8	113	23	3	12	.	156	.	.	.	.	
1969	.	.	.	.	.	0	8	5	.	.	11	28	.	.	.	1	1	39	10	8	.	22	133	5	128	28	2	13	.	176	.	.	.	.	
1970	.	.	.	.	.	0	4	7	.	.	15	29	.	.	.	1	1	48	16	10	.	23	154	13	141	30	2	12	.	198	.	.	.	.	
1971	.	.	.	.	.	0	3	0	.	.	16	28	.	.	.	1	0	53	20	16	.	23	160	11	148	35	3	16	.	214	.	.	.	.	
1972	.	.	.	.	.	0	4	0	.	.	18	28	.	.	.	2	0	50	19	13	.	40	172	13	160	41	4	19	.	235	.	.	.	.	
1971																																			
VII	.	.	.	.	.	0,0	0,1	—	.	.	2,3	2,6	.	.	.	0,1	0,1	2,2	2,0	1,6	.	1,5	12,4	1,7	10,7	3,8	0,3	1,6	.	18,1	.	.	.	.	
VIII	.	.	.	.	.	0,0	0,2	—	.	.	1,0	1,5	.	.	.	0,1	0,0	4,6	1,3	1,1	.	3,2	12,9	0,4	12,5	2,3	0,2	1,8	.	17,2	.	.	.	.	
IX	.	.	.	.	.	0,0	0,1	0,0	.	.	1,7	1,9	.	.	.	0,0	0,0	2,3	1,8	1,8	.	1,6	11,4	0,8	10,6	2,5	0,2	0,7	.	14,7	.	.	.	.	
X	.	.	.	.	.	0,0	0,1	—	.	.	1,0	2,2	.	.	.	0,1	—	7,8	1,9	1,3	.	2,2	16,6	0,9	15,8	3,5	0,3	2,1	.	22,5	.	.	.	.	
XI	.	.	.	.	.	—	0,0	—	.	.	0,4	2,4	.	.	.	0,0	0,0	4,7	1,2	1,0	.	2,6	12,5	0,6	11,9	3,0	0,2	0,8	.	16,6	.	.	.	.	
XII	.	.	.	.	.	0,0	0,4	—	.	.	1,0	2,8	.	.	.	0,1	0,0	6,8	1,5	2,0	.	2,6	17,2	0,9	16,3	3,9	0,3	1,4	.	22,8	.	.	.	.	
1972																																			
I	.	.	.	.	.	0,0	0,2	0,0	.	.	1,1	2,0	.	.	.	0,1	0,1	4,0	2,7	1,3	.	2,6	14,0	1,0	13,0	2,6	0,2	1,4	.	18,2	.	.	.	.	
II	.	.	.	.	.	0,0	0,3	—	.	.	1,9	2,2	.	.	.	0,1	0,1	5,1	1,3	1,4	.	2,7	15,0	1,1	13,8	3,1	0,3	0,9	.	19,3	.	.	.	.	
III	.	.	.	.	.	0,0	0,4	—	.	.	1,1	2,3	.	.	.	0,1	0,0	6,0	2,0	1,4	.	3,3	16,7	0,9	15,8	3,4	0,3	0,9	.	21,3	.	.	.	.	
IV	.	.	.	.	.	.	.	.	.	.	.	.	.	.	.	.	.	.	.	.	.	.	.	.	.	.	.	.	.	.	.	.	.	.	.
V	.	.	.	.	.	0,0	0,2	—	.	.	1,3	3,5	.	.	.	0,1	0,0	3,8	1,8	0,9	.	2,9	14,5	1,3	13,2	4,5	0,2	1,4	.	20,7	.	.	.	.	
VI	.	.	.	.	.	—	0,4	—	.	.	2,4	2,3	.	.	.	0,2	0,0	5,1	2,4	0,8	.	2,9	16,5	1,4	15,1	3,9	0,3	1,6	.	22,3	.	.	.	.	

Lieferungen in andere Länder der EGKS • Livraisons aux autres pays de la CECA •  
 Consegne agli altri paesi della CECA • Leveringen aan andere landen der EGKS

1000 t

*	0	1	2	3	4	5	6	7	8	9	10	11	12	13	14	15	16	17	18	19	20	21	22	23	24	25	26	27	28	29	30	31	32	33
<b>A</b>																																		
<b>Eisen und Stahl • Sidérurgie • Siderurgia • Ijzer en staal</b>																																		
1967	5	64	8	118	194	111	175	15	223	3	1	416	206	12	178	62	93	22	33	187	618	75	46	2 477	5	132	37	17	14	151	2 696	51	21	46
1968	2	43	7	127	179	110	159	5	236	8	1	470	271	10	195	62	121	22	30	191	680	82	48	2 701	8	149	44	19	19	125	2 908	43	14	63
1969	7	61	2	153	225	137	232	28	177	16	1	434	269	7	169	55	82	27	31	242	716	88	67	2 779	12	164	64	25	24	179	3 071	81	19	88
1970	1	75	31	90	384	140	343	225	144	16	2	538	289	19	188	59	86	25	37	233	740	112	87	3 284	23	206	80	29	32	235	3 661	74	23	101
1971	19	119	1	156	295	128	232	31	150	21	3	572	307	17	242	58	93	32	33	244	716	112	82	3 073	40	142	91	29	33	245	3 471	57	29	86
1972	10	92	1	180	283	123	257	36	176	24	3	593	314	19	180	50	186	38	38	255	757	98	101	3 248	34	198	109	40	49	221	3 667	72	39	97
1971																																		
VII	0	7	0	14	21	22	20	3	8	2	0	45	32	1	17	5	6	3	3	22	63	9	6	266	3	13	8	3	3	14	294	3	4	9
VIII	16	9	0	14	40	2	16	6	7	1	0	45	25	2	23	6	5	2	2	24	51	9	4	228	1	8	5	1	2	13	250	4	4	7
IX	0	10	—	8	18	15	23	2	15	1	0	47	26	1	21	5	6	4	2	15	57	8	7	256	4	12	7	2	3	16	284	3	2	6
X	1	8	0	17	26	22	19	3	14	0	0	45	27	2	19	6	9	3	3	22	64	8	9	272	3	13	7	3	3	36	321	10	2	6
XI	0	11	—	12	23	13	18	2	12	1	0	65	26	1	17	5	9	3	3	16	70	9	11	280	4	13	8	2	3	27	319	4	3	7
XII	—	10	0	13	23	11	14	6	13	0	0	35	18	1	8	4	11	1	2	15	38	6	9	191	3	15	7	2	2	23	225	9	2	6
1972																																		
I	—	7	—	12	19	5	21	0	13	2	0	45	26	1	20	5	12	3	3	21	72	5	6	260	2	16	8	3	3	21	293	3	1	7
II	0	9	—	14	23	16	13	1	20	5	0	45	27	2	17	6	17	4	2	20	67	5	9	276	3	16	9	3	4	22	314	6	2	6
III	0	8	0	13	21	12	20	8	19	2	0	57	27	2	18	4	14	4	3	24	64	8	10	297	2	15	9	5	5	25	341	3	3	8
IV																																		
V	0	7	0	12	19	11	26	11	13	1	0	52	27	2	14	5	17	3	3	26	61	6	9	287	4	20	9	3	4	19	322	6	4	8
VI	1	7	0	20	28	15	23	0	16	1	0	55	34	1	16	6	18	3	4	25	66	10	7	301	4	21	10	3	5	22	341	8	6	8
<b>B</b>																																		
<b>Darunter Edeltähle • Dont aciers spéciaux • Di cui acciai speciali • Waarvan speciaalstaal</b>																																		
1967	.	.	.	.	.	0	23	24	.	.	15	39	.	.	.	1	0	15	6	8	.	7	137	5	132	8	3	2	.	151	.	.	.	.
1968	.	.	.	.	.	3	19	27	.	.	20	43	.	.	.	1	1	14	11	10	.	9	157	8	149	12	3	3	.	174	.	.	.	.
1169	.	.	.	.	.	5	19	26	.	.	20	58	.	.	.	1	1	13	12	12	.	10	177	12	164	19	4	3	.	203	.	.	.	.
1970	.	.	.	.	.	0	50	18	.	.	32	71	.	.	.	1	1	17	15	13	.	12	229	23	206	23	4	5	.	260	.	.	.	.
1971	.	.	.	.	.	0	17	14	.	.	45	53	.	.	.	0	1	15	15	11	.	10	182	40	142	20	5	7	.	214	.	.	.	.
1972	.	.	.	.	.	11	31	12	.	.	39	72	.	.	.	1	0	21	24	12	.	10	232	84	198	27	9	8	.	276	.	.	.	.
1971																																		
VII	.	.	.	.	.	0,0	1,1	1,4	.	.	3,6	4,4	.	.	.	0,1	0,0	1,2	2,4	0,9	.	0,7	16,0	2,6	13,4	1,8	0,5	0,7	.	18,9	.	.	.	.
VIII	.	.	.	.	.	0,0	0,7	1,5	.	.	1,5	2,4	.	.	.	0,0	0,0	0,7	0,8	0,3	.	0,8	8,6	1,0	7,6	1,3	0,2	0,3	.	10,4	.	.	.	.
IX	.	.	.	.	.	—	1,8	1,7	.	.	4,8	3,8	.	.	.	0,0	0,0	1,3	0,8	0,6	.	1,1	15,9	3,9	11,9	1,5	0,4	0,5	.	18,3	.	.	.	.
X	.	.	.	.	.	—	1,4	1,6	.	.	3,7	4,7	.	.	.	0,1	0,0	1,1	1,5	0,9	.	1,3	16,4	3,4	13,0	2,0	0,6	0,7	.	19,7	.	.	.	.
XI	.	.	.	.	.	0,2	1,9	1,2	.	.	4,9	4,5	.	.	.	0,1	0,1	1,3	1,1	1,1	.	1,2	17,5	4,2	13,3	2,1	0,4	0,4	.	20,4	.	.	.	.
XII	.	.	.	.	.	—	1,7	1,8	.	.	3,9	4,7	.	.	.	0,1	0,1	1,4	1,7	1,5	.	1,2	17,9	3,2	14,7	2,0	0,2	0,7	.	20,8	.	.	.	.
1972																																		
I	.	.	.	.	.	0,0	2,5	0,9	.	.	2,3	5,5	.	.	.	0,1	0,0	1,6	2,7	1,0	.	0,9	17,6	1,8	15,7	2,1	0,5	0,5	.	20,7	.	.	.	.
II	.	.	.	.	.	0,5	2,1	0,8	.	.	3,6	6,1	.	.	.	0,3	0,1	1,3	2,4	1,1	.	0,9	19,1	3,1	16,0	2,0	1,0	0,8	.	22,9	.	.	.	.
III	.	.	.	.	.	0,4	2,5	0,4	.	.	2,7	5,6	.	.	.	0,1	0,1	1,2	2,0	0,9	.	0,8	16,9	2,3	14,5	2,2	0,9	0,9	.	20,8	.	.	.	.
IV																																		
V	.	.	.	.	.	2,1	3,0	0,9	.	.	4,2	7,7	.	.	.	0,1	0,0	1,8	3,3	0,9	.	0,8	24,7	4,3	20,4	2,3	1,2	0,7	.	28,9	.	.	.	.
VI	.	.	.	.	.	2,3	3,2	1,1	.	.	4,1	7,1	.	.	.	0,1	0,0	2,4	2,3	1,0	.	0,8	24,3	3,6	20,8	2,6	0,7	0,8	.	28,4	.	.	.	.

\* Siehe Überschriften der Spalten Seite 87 (Faltblatt) \* Voir les en-têtes des colonnes page 87 (dépliant) \* Vedere le intestazioni delle colonne a pagina 87 (pieghevole) \* Voor de tekst der kolommen zie men blad-zijde 87 (vouwblad)

## Ausfuhr nach dritten Ländern • Exportations vers les pays tiers • Esportazioni verso i paesi terzi • Uitvoer naar derde landen

*	0	1	2	3	4	5	6	7	8	9	10	11	12	13	14	15	16	17	18	19	20	21	22	23	24	25	26	27	28	29	30	31	32	33
<b>A</b>	<b>Eisen und Stahl • Sidérurgie • Siderurgia • Ijzer en staal</b>																																	
1967	0	0	0	1	1	7	4	—	96	8	0	12	185	—	12	42	29	1	31	150	181	49	67	875	10	64	39	5	14	500	1 434	0	4	11
1968	0	0	0	1	1	7	9	0	218	10	0	25	132	0	11	58	39	0	20	161	169	49	81	989	16	54	42	5	20	559	1 615	0	6	11
1969	0	0	0	1	1	11	9	1	88	6	0	20	130	0	41	36	29	1	18	119	123	47	63	744	50	60	38	11	18	438	1 250	0	16	9
1970	0	4	0	1	5	20	10	0	110	10	0	16	190	0	34	41	36	1	24	54	96	33	38	713	28	61	47	20	17	310	1 107	0	3	6
1971	0	1	0	0	1	12	5	2	275	5	0	17	292	0	55	76	39	1	46	81	358	32	121	1 418	33	72	58	15	24	429	1 944	0	4	7
1972	0	3	—	0	3	7	11	0	142	8	0	26	402	0	69	84	31	0	56	166	315	46	125	1 489	56	96	73	30	27	498	2 117	0	7	15
1971																																		
VII	—	0	—	0	0	1	0	2	34	0	0	1	39	—	3	15	7	0	6	11	26	2	5	154	1	8	4	2	2	39	201	0	0	0
VIII	—	1	—	—	1	1	0	—	69	0	0	1	43	0	7	11	1	0	3	9	57	3	22	227	6	5	6	1	1	26	262	—	0	1
IX	—	0	0	—	0	1	0	—	5	1	—	4	29	0	7	14	5	—	4	11	31	4	7	124	6	7	6	1	2	42	175	—	0	1
X	—	—	0	0	0	1	0	—	9	1	0	2	28	—	7	4	5	0	3	3	27	2	12	104	4	4	6	0	2	23	135	—	0	0
XI	0	0	—	—	0	2	0	—	11	1	—	2	31	—	4	3	1	0	6	5	59	3	10	138	2	7	5	1	2	46	192	—	0	1
XII	—	0	0	0	0	1	0	0	32	1	—	1	33	—	2	4	3	0	7	10	39	5	14	151	7	12	5	1	3	51	211	0	1	1
1972																																		
I	—	—	—	—	—	0	0	—	5	1	—	1	16	—	1	2	0	0	3	7	18	3	19	78	4	4	4	1	2	30	114	0	1	3
II	—	—	—	—	—	1	0	—	16	0	0	1	21	—	2	1	5	0	2	7	14	7	9	87	9	6	5	2	2	24	120	0	1	1
III	—	0	—	—	0	1	5	—	6	0	0	2	35	—	4	8	3	0	8	13	30	5	13	136	5	12	8	2	3	44	193	0	0	1
IV	—	—	—	—	—	—	—	—	—	—	—	—	—	—	—	—	—	—	—	—	—	—	—	—	—	—	—	—	—	—	—	—	—	—
V	—	0	—	—	0	0	0	—	6	0	0	1	31	—	4	8	5	0	4	18	30	3	8	118	3	9	7	2	2	35	164	0	1	2
VI	—	3	—	—	3	0	1	—	6	1	0	1	34	—	11	6	1	—	7	26	31	3	9	136	5	8	6	2	2	40	186	—	0	1
<b>B</b>	<b>Darunter Edeltähle • Dont aciers spéciaux • Di cui acciai speciali • Waarvan specialstaal</b>																																	
1967	.	.	.	.	.	0	1	0	.	.	7	21	.	.	.	0	0	31	6	8	.	0	74	10	64	12	1	1	.	88	.	.	.	
1968	.	.	.	.	.	0	3	0	.	.	10	25	.	.	.	0	—	18	5	9	.	0	70	16	54	16	1	3	.	92	.	.	.	
1969	.	.	.	.	.	0	4	2	.	.	12	60	.	.	.	0	0	15	10	7	.	0	111	50	60	14	2	4	.	131	.	.	.	
1970	.	.	.	.	.	0	2	12	.	.	5	38	.	.	.	0	0	21	6	5	.	0	89	28	61	13	1	6	.	108	.	.	.	
1971	.	.	.	.	.	0	1	0	.	.	4	42	.	.	.	0	0	40	8	9	.	0	105	33	72	22	0	11	.	139	.	.	.	
1972	.	.	.	.	.	—	6	0	.	.	7	62	.	.	.	0	0	49	16	12	.	0	152	56	96	24	1	12	.	190	.	.	.	
1971																																		
VII	.	.	.	.	.	—	0,1	—	.	.	0,2	1,0	.	.	.	—	—	4,8	1,1	1,0	.	0,0	8,1	0,5	7,6	0,7	0,1	1,0	.	9,9	.	.	.	
VIII	.	.	.	.	.	0,0	0,1	—	.	.	0,4	6,8	.	.	.	0,0	—	2,9	0,5	0,4	.	0,0	11,1	5,7	5,5	1,3	0,0	0,5	.	12,9	.	.	.	
IX	.	.	.	.	.	—	—	0,0	.	.	0,6	6,7	.	.	.	0,0	—	3,8	0,8	0,9	.	0,0	12,8	6,0	6,8	2,3	0,0	1,4	.	16,6	.	.	.	
X	.	.	.	.	.	—	0,1	0,0	.	.	0,6	4,1	.	.	.	0,1	0,1	2,4	0,5	0,5	.	0,1	8,3	4,2	4,1	3,5	0,2	1,1	.	13,1	.	.	.	
XI	.	.	.	.	.	0,0	—	0,0	.	.	0,2	2,4	.	.	.	—	—	4,8	0,5	0,8	.	0,0	8,7	2,0	6,7	2,3	0,1	0,5	.	11,6	.	.	.	
XII	.	.	.	.	.	—	0,0	—	.	.	0,6	9,1	.	.	.	0,1	0,0	6,1	1,1	1,2	.	0,0	18,3	6,6	11,7	1,3	0,0	1,4	.	21,1	.	.	.	
1972																																		
I	.	.	.	.	.	—	0,2	—	.	.	0,3	4,1	.	.	.	0,0	—	1,6	0,5	0,8	.	—	7,6	3,5	4,1	1,4	0,1	0,8	.	9,9	.	.	.	
II	.	.	.	.	.	—	0,0	—	.	.	0,2	11,3	.	.	.	0,1	—	2,0	0,8	0,7	.	0,0	15,1	9,0	6,1	1,3	0,0	0,9	.	17,3	.	.	.	
III	.	.	.	.	.	—	4,8	—	.	.	0,2	2,1	.	.	.	0,0	0,0	7,6	1,1	1,0	.	0,0	16,8	5,1	11,7	2,5	0,0	1,5	.	20,8	.	.	.	
IV	.	.	.	.	.	—	—	—	.	.	—	—	.	.	.	—	—	—	—	—	.	—	—	—	—	—	—	—	.	—	.	.	.	
V	.	.	.	.	.	—	0,2	—	.	.	0,5	4,2	.	.	.	0,0	0,0	3,5	1,8	0,9	.	0,0	11,1	2,5	8,6	2,4	0,1	0,8	.	14,4	.	.	.	
VI	.	.	.	.	.	—	0,2	—	.	.	0,5	4,5	.	.	.	0,0	—	5,7	0,7	1,1	.	0,0	12,8	4,5	8,3	1,6	0,0	0,7	.	15,1	.	.	.	



Lieferungen in andere Länder der EGKS • Livraisons aux autres pays de la CECA •  
 Consegna agli altri paesi della CECA • Leveringen aan andere landen der EGKS

1000 t

*	0	1	2	3	4	5	6	7	8	9	10	11	12	13	14	15	16	17	18	19	20	21	22	23	24	25	26	27	28	29	30	31	32	33
<b>A</b>																																		
<b>Eisen und Stahl • Sidérurgie • Siderurgia • Ijzer en staal</b>																																		
1967	0	0	—	—	0	6	6	—	42	0	0	11	203	—	11	59	2	0	7	55	144	6	0	554	6	37	9	2	2	57	624	0	1	7
1968	0	0	0	0	0	3	20	0	69	0	0	25	270	—	14	57	4	0	9	60	145	6	6	689	25	50	13	4	4	80	789	0	1	9
1969	0	0	0	0	0	0	13	0	19	0	0	17	213	—	24	22	6	0	9	54	115	5	5	505	46	63	16	2	4	91	617	0	2	8
1970	0	1	0	0	1	1	5	0	59	0	0	12	214	0	14	15	9	0	7	53	121	0	4	514	34	68	12	4	2	97	629	0	2	10
1971	—	0	—	0	0	1	4	0	44	0	0	16	511	—	51	60	6	0	9	59	216	4	10	991	25	65	17	7	3	157	1 175	0	2	9
1972	—	0	0	0	0	172	9	0	25	0	0	51	569	—	109	145	11	1	15	98	201	5	9	1 422	25	72	33	7	6	187	1 655	0	2	14
1971	—	—	—	0	0	0	1	—	4	0	—	2	51	—	5	7	1	0	0	7	18	0	0	97	2	5	1	1	0	13	113	0	0	1
VII	—	—	—	—	0	0	0	0	4	0	—	3	56	—	7	7	1	0	0	4	18	1	1	102	2	2	1	1	1	10	115	—	0	1
VIII	—	—	—	—	—	0	0	0	5	0	0	3	53	—	11	10	0	—	1	5	16	1	3	108	3	5	2	1	0	11	123	—	0	2
IX	—	—	—	—	—	0	0	0	3	0	0	2	49	—	8	11	0	—	1	6	18	1	2	100	1	5	2	1	0	14	117	—	0	1
X	—	—	—	—	—	1	0	—	5	0	0	1	47	—	6	9	0	—	2	9	10	0	0	90	1	5	2	0	0	14	106	—	0	1
XI	—	—	—	—	—	0	0	—	4	0	0	1	32	—	3	5	1	0	2	9	35	1	3	96	2	10	2	0	1	12	111	—	0	1
XII	—	0	—	—	0	—	0	—	4	0	0	1	32	—	3	5	1	0	2	9	35	1	3	96	2	10	2	0	1	12	111	—	0	1
1972	—	—	—	—	—	—	—	—	—	—	—	—	—	—	—	—	—	—	—	—	—	—	—	—	—	—	—	—	—	—	—	—	—	—
I	—	—	—	—	—	—	0	0	2	—	—	1	40	—	6	6	0	0	1	10	14	0	0	82	2	7	2	0	0	11	96	—	0	1
II	—	0	—	—	0	0	0	—	2	0	—	2	55	—	7	10	2	0	1	5	13	0	1	98	2	5	2	0	1	12	113	—	0	1
III	—	—	—	—	—	0	0	—	2	0	0	6	55	—	9	13	0	—	2	12	22	1	1	124	2	6	4	1	1	17	146	—	0	1
IV	—	—	—	—	—	—	—	—	—	—	—	—	—	—	—	—	—	—	—	—	—	—	—	—	—	—	—	—	—	—	—	—	—	—
V	—	—	0	—	0	30	1	—	4	0	—	7	62	—	12	14	1	0	1	12	22	1	0	166	2	8	3	0	1	18	188	—	0	1
VI	—	—	—	—	—	27	2	0	3	—	—	9	65	—	9	14	1	0	1	11	13	1	2	159	2	7	3	1	1	18	181	—	0	1
<b>B</b>																																		
<b>Darunter Edeltähle • Dont aciers spéciaux • Di cui acciai speciali • Waarvan specialstaal</b>																																		
1967	.	.	.	.	.	1	6	0	.	.	6	11	.	.	.	0	—	3	6	9	.	0	43	6	37	2	0	0	.	45	.	.	.	
1968	.	.	.	.	.	3	3	0	.	.	22	21	.	.	.	0	0	4	8	15	.	0	74	25	50	4	1	0	.	81	.	.	.	
1969	.	.	.	.	.	0	6	1	.	.	16	52	.	.	.	1	0	5	17	11	.	0	109	46	63	6	0	2	.	118	.	.	.	
1970	.	.	.	.	.	1	1	24	.	.	11	38	.	.	.	0	0	5	12	9	.	0	102	34	68	6	1	1	.	110	.	.	.	
1971	.	.	.	.	.	0	1	22	.	.	10	28	.	.	.	1	0	5	12	11	.	0	90	25	65	7	1	2	.	98	.	.	.	
1972	.	.	.	.	.	0	4	10	.	.	14	26	.	.	.	3	0	7	15	18	.	0	97	25	72	10	1	2	.	110	.	.	.	
1971	.	.	.	.	.	0,0	0,0	2,1	.	.	0,6	2,6	.	.	.	0,3	—	0,2	0,8	0,9	.	0,0	7,5	2,3	5,2	0,7	0,1	0,2	.	8,5	.	.	.	
VII	.	.	.	.	.	0,0	0,1	0,6	.	.	1,2	1,7	.	.	.	0,0	—	0,2	0,5	0,3	.	0,0	4,7	2,4	2,3	0,3	0,0	0,0	.	5,0	.	.	.	
VIII	.	.	.	.	.	—	0,2	1,7	.	.	1,9	2,9	.	.	.	0,0	—	0,3	0,7	1,1	.	0,0	8,7	3,3	5,4	0,7	0,1	0,2	.	9,7	.	.	.	
IX	.	.	.	.	.	—	0,0	1,1	.	.	0,7	1,4	.	.	.	0,0	—	0,2	1,2	1,1	.	0,0	5,6	1,1	4,5	0,8	0,1	0,2	.	6,7	.	.	.	
X	.	.	.	.	.	—	0,0	0,6	.	.	0,5	1,7	.	.	.	0,0	—	1,0	1,0	1,6	.	0,0	6,7	1,3	5,4	0,6	0,0	0,2	.	7,5	.	.	.	
XI	.	.	.	.	.	—	0,2	1,7	.	.	1,3	1,9	.	.	.	0,4	—	1,3	3,0	2,0	.	0,0	11,9	1,9	10,0	0,7	0,0	0,2	.	12,9	.	.	.	
XII	.	.	.	.	.	—	0,2	1,7	.	.	1,3	1,9	.	.	.	0,4	—	1,3	3,0	2,0	.	0,0	11,9	1,9	10,0	0,7	0,0	0,2	.	12,9	.	.	.	
1972	.	.	.	.	.	—	—	—	—	—	—	—	—	—	—	—	—	—	—	—	—	—	—	—	—	—	—	—	—	—	—	—	—	—
I	.	.	.	.	.	—	0,5	0,6	.	.	0,7	1,6	.	.	.	0,2	—	0,5	2,9	1,4	.	—	8,3	1,7	6,6	0,7	0,0	0,1	.	9,1	.	.	.	
II	.	.	.	.	.	—	0,2	1,2	.	.	1,4	1,9	.	.	.	0,3	—	0,4	0,8	1,1	.	0,0	7,2	2,2	5,0	0,6	0,0	0,2	.	8,0	.	.	.	
III	.	.	.	.	.	—	0,1	—	.	.	1,2	1,8	.	.	.	0,3	—	0,6	1,7	1,9	.	0,0	7,6	1,8	5,8	0,9	0,1	0,2	.	8,8	.	.	.	
IV	.	.	.	.	.	—	—	—	—	—	—	—	—	—	—	—	—	—	—	—	—	—	—	—	—	—	—	—	—	—	—	—	—	—
V	.	.	.	.	.	—	0,6	2,3	.	.	2,1	1,7	.	.	.	0,3	0,0	0,4	1,5	1,5	.	0,0	10,5	2,2	8,3	0,7	0,1	0,2	.	11,5	.	.	.	
VI	.	.	.	.	.	—	0,3	1,7	.	.	1,2	1,9	.	.	.	0,3	—	0,4	1,4	1,6	.	0,0	8,9	2,0	6,9	0,7	0,1	0,2	.	9,9	.	.	.	

\* Siehe Überschriften der Spalten Seite 87 (Faltblatt) \* Voir les en-têtes des colonnes page 87 (dépliant) \* Vedere le intestazioni delle colonne a pagina 87 (pieghevole) \* Voor de tekst der kolommen zie men blad-zijde 87 (vouwblad)

## Ausfuhr nach dritten Ländern • Exportations vers les pays tiers • Esportazioni verso i paesi terzi • Uitvoer naar derde landen

*	0	1	2	3	4	5	6	7	8	9	10	11	12	13	14	15	16	17	18	19	20	21	22	23	24	25	26	27	28	29	30	31	32	33
<b>A</b>																																		
<b>Eisen und Stahl • Sidérurgie • Siderurgia • IJzer en staal</b>																																		
1967	1	222	—	—	223	0	2	262	126	0	0	53	77	1	5	9	13	0	0	100	361	89	3	1 102	16	1	7	0	12	88	1 208	6	4	0
1968	1	14	—	0	15	14	0	104	131	0	0	49	103	1	6	14	12	0	0	81	461	72	10	1 059	17	1	9	2	14	105	1 187	0	4	0
1969	1	5	—	0	6	245	13	40	149	0	0	40	76	1	13	13	10	0	0	102	479	141	11	1 335	17	3	13	4	8	192	1 552	8	3	0
1970	—	—	0	—	0	44	1	—	306	0	0	70	87	0	10	5	15	0	0	68	470	169	10	1 257	27	9	11	6	8	111	1 393	1	1	0
1971	—	—	—	—	—	9	11	10	443	0	0	79	125	0	9	4	6	0	0	84	565	175	17	1 538	41	10	12	7	6	56	1 618	1	0	0
1972	—	—	—	—	—	13	50	35	558	0	0	85	132	0	9	3	6	0	0	93	704	155	33	1 876	45	15	18	6	6	57	1 964	8	1	0
1971																																		
VII	—	—	—	—	—	1	—	—	52	0	—	3	6	—	1	0	0	0	—	5	44	12	2	126	2	1	1	1	0	4	131	—	0	0
VIII	—	—	—	—	—	2	—	—	31	0	—	6	10	—	1	1	0	0	—	14	68	12	4	149	3	2	1	0	0	5	155	—	0	0
IX	—	—	—	—	—	1	—	—	35	0	—	8	10	—	1	0	1	0	0	7	12	17	1	94	3	0	1	1	1	5	101	—	0	0
X	—	—	—	—	—	1	—	—	71	0	—	8	11	—	1	0	1	0	—	5	101	13	2	213	5	1	1	0	1	4	218	—	0	0
XI	—	—	—	—	—	1	11	10	60	0	—	7	16	—	1	0	1	0	—	5	84	17	6	218	5	1	2	0	1	6	227	—	0	0
XII	—	—	—	—	—	0	0	—	44	0	—	6	16	—	1	0	1	0	0	3	30	19	1	120	3	0	1	1	0	5	127	0	0	0
1972																																		
I	—	—	—	—	—	1	—	—	52	0	—	7	8	—	1	0	0	0	0	4	24	20	1	118	5	1	1	0	0	3	124	1	0	0
II	—	—	—	—	—	1	27	3	19	0	—	5	9	—	1	0	0	0	0	5	23	12	1	107	2	1	1	0	0	3	112	1	0	0
III	—	—	—	—	—	2	9	5	39	0	—	8	14	—	1	0	0	0	—	10	27	13	1	130	5	2	1	0	1	4	136	—	0	0
IV	—	—	—	—	—	—	—	—	—	—	—	—	—	—	—	—	—	—	—	—	—	—	—	—	—	—	—	—	—	—	—	—	—	—
V	—	—	—	—	—	2	3	—	46	0	0	6	10	—	1	0	1	0	—	10	46	7	2	133	4	2	1	0	1	4	139	1	0	0
VI	—	—	—	—	—	1	—	14	43	0	—	10	12	—	1	0	0	0	—	11	63	9	3	167	6	2	1	1	0	7	177	0	0	0
<b>B</b>																																		
<b>Darunter Edeltähle • Dont aciers spéciaux • Di cui acciai speciali • Waarvan specialstaal</b>																																		
1967	—	—	—	—	—	0	—	—	—	—	—	16	0	—	—	—	—	—	—	—	1	—	0	18	16	1	0	0	1	—	—	—	—	
1968	—	—	—	—	—	0	—	—	—	—	—	17	0	—	—	—	—	—	—	—	1	—	0	19	17	1	0	0	0	—	—	—	—	
1969	—	—	—	—	—	2	—	—	—	—	—	17	0	—	—	—	—	—	—	—	0	—	0	20	17	3	0	0	1	—	—	—	—	
1970	—	—	—	—	—	6	—	—	—	—	—	28	1	—	—	—	—	—	—	—	0	—	0	36	27	9	0	0	2	—	—	—	—	
1971	—	—	—	—	—	8	—	—	—	—	—	42	1	—	—	—	—	—	—	—	0	—	0	51	41	10	0	0	1	—	—	—	—	
1972	—	—	—	—	—	13	—	—	—	—	—	45	0	—	—	—	—	—	—	—	0	—	0	60	45	15	0	0	1	—	—	—	—	
1971																																		
VII	—	—	—	—	—	0,6	—	—	—	—	—	1,8	0,0	—	—	—	—	—	—	—	0,0	—	—	2,4	1,8	0,6	0,1	0,0	0,0	—	—	—	—	
VIII	—	—	—	—	—	1,8	—	—	—	—	—	2,6	0,1	—	—	—	—	—	—	—	0,0	—	—	4,6	2,5	2,0	0,0	0,0	0,0	—	—	—	—	
IX	—	—	—	—	—	0,3	—	—	—	—	—	2,8	0,0	—	—	—	—	—	—	—	0,0	—	—	3,2	2,8	0,4	0,0	0,0	0,1	—	—	—	—	
X	—	—	—	—	—	0,7	—	—	—	—	—	5,3	0,0	—	—	—	—	—	—	—	0,0	—	—	6,0	5,2	0,7	0,0	0,0	0,1	—	—	—	—	
XI	—	—	—	—	—	0,7	—	—	—	—	—	5,3	0,1	—	—	—	—	—	—	—	0,0	—	—	6,1	5,2	0,9	0,0	0,0	0,0	—	—	—	—	
XII	—	—	—	—	—	0,3	—	—	—	—	—	2,7	0,0	—	—	—	—	—	—	—	0,0	—	—	3,0	2,7	0,3	0,0	0,1	0,1	—	—	—	—	
1972																																		
I	—	—	—	—	—	0,5	—	—	—	—	—	4,8	0,1	—	—	—	—	—	—	—	0,0	—	0,0	5,5	4,7	0,8	0,0	0,0	0,1	—	—	—	—	
II	—	—	—	—	—	0,9	—	—	—	—	—	2,4	0,0	—	—	—	—	—	—	—	0,0	—	0,0	3,4	2,4	1,0	0,0	0,0	0,2	—	—	—	—	
III	—	—	—	—	—	2,0	—	—	—	—	—	5,0	0,0	—	—	—	—	—	—	—	0,1	—	—	7,0	5,0	2,0	0,0	0,0	0,1	—	—	—	—	
IV	—	—	—	—	—	—	—	—	—	—	—	—	—	—	—	—	—	—	—	—	—	—	—	—	—	—	—	—	—	—	—	—	—	
V	—	—	—	—	—	1,6	—	—	—	—	—	3,7	0,0	—	—	—	—	—	—	—	0,2	—	—	5,6	3,8	1,8	0,0	0,1	0,1	—	—	—	—	
VI	—	—	—	—	—	1,4	—	—	—	—	—	5,9	0,1	—	—	—	—	—	—	—	0,0	—	—	7,4	5,7	1,8	0,0	0,0	0,2	—	—	—	—	

Lieferungen in andere Länder der EGKS • Livraisons aux autres pays de la CECA •  
 Consegna agli altri paesi della CECA • Leveringen aan andere landen der EGKS

1000 t

*	0	1	2	3	4	5	6	7	8	9	10	11	12	13	14	15	16	17	18	19	20	21	22	23	24	25	26	27	28	29	30	31	32	33
<b>A</b>																																		
<b>Eisen und Stahl • Sidérurgie • Siderurgia • Ijzer en staal</b>																																		
1967	0	74	—	0	74	91	30	39	267	0	2	81	85	1	6	5	34	1	0	95	264	55	1	1 057	27	10	21	0	15	116	1 209	2	3	0
1968	2	104	—	0	106	64	40	198	189	0	2	110	83	1	8	4	64	0	0	110	316	62	2	1 255	48	14	34	0	17	90	1 396	6	4	1
1969	0	50	0	—	50	126	52	163	233	0	0	90	121	2	26	7	71	1	0	110	339	82	6	1 429	40	15	42	3	21	150	1 646	28	7	0
1970	0	1	—	—	2	37	55	28	557	0	1	126	136	1	17	5	79	1	1	103	304	82	6	1 540	58	27	40	5	25	118	1 728	27	7	0
1971	0	1	0	0	1	31	38	122	743	0	1	116	128	2	16	9	91	1	1	158	329	96	12	1 893	60	22	48	4	14	211	2 171	7	4	1
1972	0	0	0	—	0	13	44	16	966	0	0	119	138	2	30	18	108	1	1	149	423	80	18	2 127	59	24	58	3	16	281	2 485	11	6	2
1971																																		
VII	—	0	—	0	0	1	2	33	92	0	0	6	17	0	1	1	6	0	0	20	28	11	0	218	3	2	3	0	1	17	240	1	0	0
VIII	—	0	—	0	0	1	3	19	62	0	—	11	10	0	1	1	5	0	0	16	22	4	2	156	6	1	4	0	1	22	182	1	0	0
IX	—	0	—	—	0	1	2	0	57	0	—	9	9	0	1	1	8	0	0	11	31	4	2	138	4	2	6	0	1	14	159	1	0	0
X	—	0	—	—	0	1	2	3	63	—	—	8	12	0	2	1	8	0	0	12	25	3	1	143	4	2	5	0	1	14	163	0	0	0
XI	—	0	—	—	0	1	5	2	70	0	—	9	9	0	3	2	6	0	0	14	33	4	1	159	5	2	4	1	1	13	178	0	0	0
XII	—	0	—	—	0	2	8	0	47	0	0	9	7	0	2	1	10	0	0	9	25	3	1	126	4	2	4	0	1	12	143	0	0	0
1972																																		
I	—	0	—	—	0	2	4	1	59	0	—	11	6	0	2	1	8	0	0	10	30	2	2	136	6	3	5	0	1	16	158	0	0	0
II	—	0	—	—	0	2	7	0	63	0	—	12	8	0	2	1	10	0	0	12	33	4	1	155	6	3	5	0	1	16	176	1	0	0
III	—	0	—	—	0	1	6	4	79	0	—	11	10	0	2	1	11	0	0	13	44	11	1	194	5	1	6	0	1	24	225	0	1	0
IV	—	0	—	—	0	1	4	0	82	0	0	9	11	1	2	1	11	0	0	13	39	6	1	182	4	2	6	0	1	34	221	1	1	0
V	—	0	0	—	0	1	4	0	82	0	0	9	11	1	2	1	11	0	0	13	39	6	1	182	4	2	6	0	1	34	221	1	1	0
VI	0	0	—	—	0	1	7	0	97	0	—	12	12	0	3	2	10	0	0	16	43	7	1	212	6	2	5	0	2	29	248	1	1	0
<b>B</b>																																		
<b>Darunter Edelmstähe • Dont aciers spéciaux • Di cui acciai speciali • Waarvan speciaalstaal</b>																																		
1967	.	.	.	.	.	2	2	—	.	.	30	1	.	.	.	0	—	0	0	2	.	0	37	10	27	1	0	5	.	43	.	.	.	
1968	.	.	.	.	.	4	0	—	.	.	53	1	.	.	.	1	—	0	0	3	.	0	62	48	14	1	0	8	.	71	.	.	.	
1969	.	.	.	.	.	6	0	—	.	.	42	1	.	.	.	1	0	0	0	1	.	0	55	40	15	1	0	10	.	66	.	.	.	
1970	.	.	.	.	.	6	1	0	.	.	68	4	.	.	.	2	—	1	1	2	.	0	85	58	27	1	1	12	.	100	.	.	.	
1971	.	.	.	.	.	6	0	0	.	.	66	5	.	.	.	1	0	1	1	2	.	0	82	60	22	2	0	3	.	87	.	.	.	
1972	.	.	.	.	.	8	0	0	.	.	65	5	.	.	.	0	0	0	1	4	.	0	83	59	24	2	0	4	.	89	.	.	.	
1971																																		
VII	.	.	.	.	.	0,2	0,0	—	.	.	3,4	0,3	.	.	.	0,0	—	0,1	0,0	0,1	.	—	4,2	2,6	1,7	0,1	0,0	0,1	.	4,3	.	.	.	
VIII	.	.	.	.	.	0,4	—	—	.	.	6,4	0,1	.	.	.	0,1	0,0	0,1	0,0	0,1	.	0,0	7,2	6,2	1,1	0,3	0,0	0,2	.	7,8	.	.	.	
IX	.	.	.	.	.	0,5	—	—	.	.	4,8	0,2	.	.	.	0,1	0,1	0,1	0,0	0,2	.	0,0	6,1	4,5	1,6	1,0	0,0	0,2	.	7,4	.	.	.	
X	.	.	.	.	.	0,5	0,0	—	.	.	4,5	0,2	.	.	.	0,0	0,0	0,0	0,0	0,1	.	0,0	5,6	4,0	1,6	0,1	0,0	0,3	.	6,0	.	.	.	
XI	.	.	.	.	.	0,4	0,0	—	.	.	6,3	0,0	.	.	.	0,0	—	0,1	0,0	0,3	.	0,0	7,2	5,4	1,8	0,1	0,0	0,3	.	7,7	.	.	.	
XII	.	.	.	.	.	1,5	—	—	.	.	3,9	0,2	.	.	.	0,0	—	0,0	0,0	0,2	.	0,0	6,0	4,0	2,0	0,1	0,0	0,4	.	6,6	.	.	.	
1972																																		
I	.	.	.	.	.	1,4	—	—	.	.	6,3	0,4	.	.	.	0,0	—	0,1	0,0	0,5	.	0,0	8,7	5,5	3,2	0,2	0,0	0,3	.	9,2	.	.	.	
II	.	.	.	.	.	1,2	0,0	—	.	.	6,6	1,1	.	.	.	0,1	0,0	0,0	0,1	0,3	.	—	9,4	6,2	3,2	0,2	0,0	0,3	.	9,8	.	.	.	
III	.	.	.	.	.	0,3	—	—	.	.	5,2	0,4	.	.	.	0,0	—	0,0	0,1	0,2	.	—	6,2	4,8	1,5	0,3	0,1	0,3	.	6,8	.	.	.	
IV	.	.	.	.	.	.	.	.	.	.	.	.	.	.	.	.	.	.	.	.	.	.	.	.	.	.	.	.	.	.	.	.	.	.
V	.	.	.	.	.	0,9	—	0,0	.	.	4,8	0,0	.	.	.	0,0	—	0,1	0,0	0,4	.	—	6,4	4,2	2,2	0,1	0,0	0,3	.	6,8	.	.	.	
VI	.	.	.	.	.	0,3	—	—	.	.	6,9	0,4	.	.	.	0,0	—	0,1	0,0	0,4	.	0,0	8,2	6,0	2,2	0,1	0,0	0,4	.	8,8	.	.	.	

\* Siehe Überschriften der Spalten Seite 87 (Faltblatt) \* Voir les en-têtes des colonnes page 87 (dépliant) \* Vedere le intestazioni delle colonne a pagina 87 (pieghevole) \* Voor de tekst der kolommen zie men blad-zijde 87 (vouwblad)

## Ausfuhr nach dritten Ländern • Exportations vers les pays tiers • Esportazioni verso i paesi terzi • Uitvoer naar derde landen

*	0	1	2	3	4	5	6	7	8	9	10	11	12	13	14	15	16	17	18	19	20	21	22	23	24	25	26	27	28	29	30	31	32	33
<b>A</b>	<b>Eisen und Stahl • Sidérurgie • Siderurgia • Ijzer en staal</b>																																	
1967	0	0	—	25	26	0	140	8	22	25	9	171	799	27	380	648	220	2	34	232	519	38	206	3 481	0	48	100	2	218	75	3 875	10	2	1
1968	—	2	—	20	22	0	149	13	74	36	7	137	827	24	407	762	175	6	36	151	616	33	204	3 656	0	50	96	2	241	67	4 061	4	0	1
1969	—	1	—	7	8	59	199	8	130	48	4	111	640	48	358	786	223	3	36	201	472	39	233	3 598	0	51	107	4	246	77	4 031	3	1	2
1970	—	1	—	4	5	8	167	9	134	32	1	51	773	43	324	692	205	6	33	347	464	51	210	3 548	0	45	106	4	215	75	3 949	4	0	2
1971	0	1	0	6	7	0	158	1	93	67	1	77	717	29	519	701	159	5	31	250	472	76	197	3 555	0	43	89	3	189	71	3 907	4	1	0
1972	0	0	0	12	12	—	122	4	138	24	0	71	624	74	729	648	183	5	43	285	666	92	235	3 943	1	54	89	3	195	86	4 316	1	0	4
1971																																		
VII	—	0	—	2	2	—	11	—	17	4	0	9	47	3	49	51	15	0	5	19	35	7	16	289	0	7	7	0	17	6	319	—	0	0
VIII	0	0	0	0	0	—	11	0	2	3	0	3	56	4	44	50	9	0	3	14	40	3	20	262	0	3	5	0	13	5	285	0	0	0
IX	—	—	—	—	—	—	13	—	6	3	0	7	41	1	41	49	11	0	1	19	51	8	20	271	0	2	8	0	14	7	301	—	0	0
X	—	0	—	1	1	—	5	—	4	3	0	5	30	0	28	34	11	0	3	16	31	7	15	191	—	4	7	0	17	5	221	0	0	0
XI	0	—	—	0	0	—	8	—	2	5	0	4	37	0	24	34	10	0	3	19	25	8	12	194	—	4	6	1	16	5	222	0	0	0
XII	—	0	—	1	1	—	6	—	8	6	0	3	48	5	34	41	12	0	1	21	42	2	12	241	0	2	8	0	14	6	269	0	0	0
1972																																		
I	—	—	—	0	0	—	7	—	8	3	0	5	70	6	61	58	10	0	4	30	57	3	12	334	—	5	7	1	20	9	371	—	0	0
II	0	—	—	5	5	—	15	—	13	2	0	6	47	4	50	50	12	1	4	18	38	9	15	283	0	5	6	0	13	6	307	0	0	0
III	—	0	—	0	0	—	11	1	28	3	0	5	53	4	55	50	13	0	4	11	43	10	19	310	0	4	6	0	15	5	338	—	0	0
IV	—	—	—	—	—	—	—	—	—	—	—	—	—	—	—	—	—	—	—	—	—	—	—	—	—	—	—	—	—	—	—	—	—	—
V	—	0	—	0	0	—	10	—	4	2	0	4	49	4	58	56	17	0	4	24	49	8	21	312	0	5	8	0	16	7	343	0	0	0
VI	—	—	—	3	3	—	10	1	14	2	0	8	38	6	53	52	18	0	3	20	63	9	24	321	0	4	10	0	16	9	356	—	0	0
<b>B</b>	<b>Darunter Edeltähle • Dont aciers spéciaux • Di cui acciai speciali • Waarvan specialstaal</b>																																	
1967	.	.	.	.	.	0	.	.	.	1	0	.	.	.	0	0	34	0	12	.	0	48	0	48	2	0	24	.	74	.	.	.	.	
1968	.	.	.	.	.	0	.	.	.	1	1	.	.	.	0	—	35	0	11	.	0	50	0	50	3	0	32	.	85	.	.	.	.	
1969	.	.	.	.	.	0	.	.	.	2	0	.	.	.	0	—	36	1	12	.	0	51	0	51	4	0	34	.	88	.	.	.	.	
1970	.	.	.	.	.	0	.	.	.	2	0	.	.	.	0	0	33	1	10	.	0	45	0	45	5	0	37	.	88	.	.	.	.	
1971	.	.	.	.	.	—	.	.	.	3	0	.	.	.	0	0	30	1	8	.	1	43	0	43	7	0	42	.	93	.	.	.	.	
1972	.	.	.	.	.	0	.	.	.	3	0	.	.	.	0	0	41	1	8	.	0	54	1	54	5	0	53	.	113	.	.	.	.	
1971																																		
VII	.	.	.	.	.	—	.	.	.	0,2	0,0	.	.	.	0,0	—	5,3	0,1	0,7	.	0,2	6,5	0,0	6,5	0,8	0,0	3,9	.	11,3	.	.	.	.	
VIII	.	.	.	.	.	—	.	.	.	0,0	0,0	.	.	.	—	2,7	0,0	0,6	.	0,0	3,3	0,0	3,3	0,4	0,2	3,2	.	7,1	.	.	.	.		
IX	.	.	.	.	.	—	.	.	.	0,1	0,0	.	.	.	—	0,0	1,1	0,1	0,8	.	0,0	2,2	0,0	2,2	0,6	0,0	3,5	.	6,3	.	.	.	.	
X	.	.	.	.	.	—	.	.	.	0,1	0,0	.	.	.	—	3,0	0,1	0,5	.	0,1	3,7	—	3,7	0,4	0,0	3,5	.	7,7	.	.	.	.		
XI	.	.	.	.	.	—	.	.	.	0,1	0,0	.	.	.	—	2,9	0,2	0,7	.	0,0	3,9	—	3,9	0,4	0,0	3,7	.	8,0	.	.	.	.		
XII	.	.	.	.	.	—	.	.	.	0,4	0,0	.	.	.	0,0	—	0,6	0,1	0,6	.	0,0	1,8	0,0	1,9	0,6	0,0	3,2	.	5,6	.	.	.	.	
1972																																		
I	.	.	.	.	.	—	.	.	.	0,2	0,0	.	.	.	—	3,8	0,0	0,5	.	0,1	4,6	—	4,6	0,4	0,0	5,7	.	10,8	.	.	.	.		
II	.	.	.	.	.	—	.	.	.	0,1	—	.	.	.	—	4,0	0,0	0,6	.	0,0	4,8	0,1	4,7	0,5	0,0	3,5	.	8,8	.	.	.	.		
III	.	.	.	.	.	—	.	.	.	0,1	0,0	.	.	.	0,0	—	3,8	0,0	0,4	.	0,0	4,4	0,0	4,4	0,7	0,0	4,0	.	9,1	.	.	.	.	
IV	.	.	.	.	.	—	.	.	.	.	.	.	.	.	.	.	.	.	.	.	.	.	.	.	.	.	.	.	.	.	.	.	.	.
V	.	.	.	.	.	—	.	.	.	0,6	0,0	.	.	.	—	3,8	0,0	0,5	.	0,0	4,9	0,4	4,5	0,5	0,0	3,8	.	9,2	.	.	.	.	.	
VI	.	.	.	.	.	—	.	.	.	0,0	.	.	.	.	—	3,0	0,1	0,7	.	0,0	4,1	0,0	4,1	0,4	0,0	3,9	.	8,4	.	.	.	.	.	

**Lieferungen in andere Länder der EGKS • Livraisons aux autres pays de la CECA •  
Consegna agli altri paesi della CECA • Leveringen aan andere landen der EGKS**

1000 t

*	0	1	2	3	4	5	6	7	8	9	10	11	12	13	14	15	16	17	18	19	20	21	22	23	24	25	26	27	28	29	30	31	32	33
<b>A</b>	<b>Eisen und Stahl • Sidérurgie • Siderurgia • Ijzer en staal</b>																																	
1967	22	69	3	38	132	35	377	42	471	12	0	372	890	30	560	293	404	13	14	845	938	121	154	5 571	1	65	90	1	106	115	5 884	8	1	3
1968	42	36	3	39	120	11	412	79	627	13	0	492	1 116	18	662	373	449	26	16	1 064	1 189	117	159	6 824	2	45	131	4	122	149	7 230	24	2	4
1969	48	4	3	56	112	53	476	132	781	18	0	471	1 328	35	844	463	547	20	19	1 319	1 471	126	198	8 300	4	57	174	5	162	163	8 805	30	3	7
1970	17	1	4	62	84	52	454	108	997	21	0	417	1 253	50	1 121	479	506	23	21	1 134	1 315	142	208	8 302	6	59	171	7	183	178	8 841	22	3	8
1971	13	2	1	47	63	26	338	166	911	17	0	434	1 296	20	877	394	472	20	18	1 232	1 375	120	205	7 920	7	56	186	6	184	199	8 496	17	3	7
1972	4	6	1	40	50	18	340	331	1254	18	0	477	1 464	27	1 116	396	476	26	26	1 432	1 596	133	297	9 428	8	57	233	7	218	223	10108	35	4	9
1971																																		
VII	1	0	—	4	5	2	25	14	94	1	0	43	122	1	79	37	52	2	2	112	125	13	17	741	1	6	17	0	15	16	789	1	0	0
VIII	0	0	—	8	8	0	23	17	64	2	0	30	96	1	66	25	34	1	1	79	100	7	12	558	0	2	10	0	9	13	590	0	0	0
IX	1	2	—	3	6	0	29	14	81	2	0	37	137	1	90	38	47	1	2	112	114	10	17	734	0	5	18	0	16	20	788	1	0	1
X	1	0	0	2	3	0	27	15	108	1	—	37	123	2	82	40	43	3	2	116	153	9	22	784	1	6	19	0	16	20	839	1	0	0
XI	1	0	—	3	4	0	37	11	79	1	0	34	113	3	87	37	44	2	1	94	85	8	16	650	0	4	16	1	15	17	699	1	0	1
XII	1	0	0	3	4	2	28	11	43	1	—	29	99	1	77	33	34	2	0	87	81	2	8	539	1	5	16	0	15	13	583	2	0	1
1972																																		
I	1	0	0	6	6	—	26	16	80	1	0	32	125	0	79	31	40	4	2	110	134	10	23	713	1	3	14	1	15	17	759	6	0	3
II	1	0	0	5	6	0	26	12	77	1	0	29	123	0	84	33	36	2	2	127	135	10	22	720	0	6	18	0	17	18	773	2	0	0
III	1	0	0	3	4	0	43	21	105	2	0	54	141	4	91	39	46	2	2	143	136	9	25	863	1	6	19	0	18	21	922	2	0	1
IV																																		
V	1	0	—	2	3	1	30	35	125	1	0	52	151	2	100	35	34	4	2	140	131	11	22	874	0	5	19	1	18	18	929	7	0	1
VI	0	0	0	1	2	3	29	22	102	2	—	42	148	1	106	38	44	2	3	136	131	13	27	844	1	4	23	1	21	22	910	2	0	1
<b>B</b>	<b>Darunter Edeltähle • Dont aciers spéciaux • Di cui acciai speciali • Waarvan speciaalstaal</b>																																	
1967	.	.	.	.	.	28	5	0	.	.	3	15	.	.	.	0	0	5	1	8	.	0	66	1	65	2	0	26	.	95	.	.	.	
1968	.	.	.	.	.	3	4	1	.	.	7	17	.	.	.	0	0	7	1	7	.	1	47	2	45	4	0	37	.	89	.	.	.	
1969	.	.	.	.	.	0	5	5	.	.	9	21	.	.	.	1	0	8	2	9	.	1	61	4	57	10	1	52	.	123	.	.	.	
1970	.	.	.	.	.	0	2	6	.	.	12	18	.	.	.	2	0	11	3	11	.	1	65	6	59	10	1	51	.	127	.	.	.	
1971	.	.	.	.	.	2	4	3	.	.	11	18	.	.	.	1	0	9	5	8	.	1	63	7	56	9	1	58	.	131	.	.	.	
1972	.	.	.	.	.	0	3	2	.	.	8	16	.	.	.	2	0	12	7	13	.	2	65	8	57	11	2	60	.	138	.	.	.	
1971																																		
VII	.	.	.	.	.	0,0	0,4	0,3	.	.	0,8	2,4	.	.	.	0,1	0,0	0,9	1,1	0,5	.	0,1	6,6	0,6	6,0	0,8	0,1	5,1	.	12,6	.	.	.	
VIII	.	.	.	.	.	0,0	0,1	—	.	.	0,5	0,8	.	.	.	0,0	—	0,2	0,3	0,5	.	0,1	2,5	0,3	2,2	0,3	0,0	3,0	.	5,8	.	.	.	
IX	.	.	.	.	.	—	0,2	—	.	.	0,9	1,5	.	.	.	0,1	0,0	0,9	0,8	0,7	.	0,1	5,2	0,4	4,8	0,9	0,1	4,4	.	10,5	.	.	.	
X	.	.	.	.	.	—	0,3	0,3	.	.	1,6	1,5	.	.	.	0,2	—	0,9	1,0	0,9	.	0,1	6,6	1,1	5,6	0,8	0,1	4,0	.	11,5	.	.	.	
XI	.	.	.	.	.	0,0	0,3	0,3	.	.	0,9	1,5	.	.	.	0,1	—	0,4	0,5	0,6	.	0,1	4,7	0,3	4,3	0,4	0,0	4,1	.	9,3	.	.	.	
XII	.	.	.	.	.	2,2	0,3	—	.	.	0,6	1,3	.	.	.	0,1	—	0,0	0,3	0,6	.	0,1	5,5	0,6	5,0	0,3	0,2	3,8	.	9,8	.	.	.	
1972																																		
I	.	.	.	.	.	—	0,1	0,3	.	.	0,9	1,0	.	.	.	0,1	0,0	0,8	0,2	0,8	.	0,1	4,3	0,8	3,5	0,6	0,2	4,2	.	9,3	.	.	.	
II	.	.	.	.	.	—	0,3	0,1	.	.	0,6	1,6	.	.	.	—	—	1,7	1,0	0,7	.	0,2	6,2	0,4	5,8	0,6	0,0	5,2	.	12,0	.	.	.	
III	.	.	.	.	.	0,0	0,4	—	.	.	1,3	1,6	.	.	.	0,0	—	1,1	1,0	1,0	.	0,1	6,5	0,8	5,7	0,8	0,1	4,9	.	12,3	.	.	.	
IV	.	.	.	.	.	.	.	.	.	.	.	.	.	.	.	.	.	.	.	.	.	.	.	.	.	.	.	.	.	.	.	.	.	.
V	.	.	.	.	.	0,0	0,2	—	.	.	0,6	1,5	.	.	.	0,0	—	1,0	0,7	0,8	.	0,1	5,0	0,3	4,7	1,0	0,1	4,9	.	11,0	.	.	.	
VI	.	.	.	.	.	0,0	0,3	0,0	.	.	0,8	1,2	.	.	.	0,3	—	1,0	0,4	0,9	.	0,2	5,1	1,0	4,2	1,2	0,0	5,5	.	11,8	.	.	.	

\* Siehe Überschriften der Spalten Seite 87 (Falblatt) \* Voir les en-têtes des colonnes page 87 (dépliant). \* Vedere le intestazioni delle colonne a pagina 87 (pieghevole) \* Voor de tekst der kolommen zie men blad-zijde 87 (vouwblad)

Importations (a) et exportations (b) par groupes de produits et par pays ou zones géographiques

Importazioni (a) ed esportazioni (b) per gruppi di prodotti e per paesi o zone geografiche

Einfuhr (a) und Ausfuhr (b) nach Erzeugnisgruppen sowie nach Ländern oder Ländergruppen

Invoer (a) en uitvoer (b) per produktengroep en per land of landengroep

## EGKS/CECA

1000 t

Länder Pays Paesi Landen	Zeile Ligne Righe Lijn	Stahl (des Vertrages) — Acier (CECA) — Acciaio (Trattato) — Staal (Verdrag)																				
		Roheisen (c) Fontes (c) Ghisa (c) Ruwijzer (c)			Blöcke und Halbzeug Lingots et demi-produits Lingotti e semiproducti Blokken en halfabrikaten			Warmbreitband in Rollen Coils Coils Breedband op rollen			Andere Erzeugnisse—Autres produits Altri prodotti—Andere produkten						Insgesamt Total Totale Totaal					
		1971	1972	1972 I-IX	1971	1972	1972 I-IX	1971	1972	1972 I-IX	Insgesamt Total Totale			darunter - dont - di cui - waarvan :			1971	1972	1972 I-IX	1971	1972	1972 I-IX
											1971	1972	1972 I-IX	1971	1972	1972 I-IX						
<b>I. — Einfuhr — Importations — Importazioni — Invoer</b>																						
EGKS CECA	Deutschland (BR)	1	636	693	504	884	755	519	436	681	520	2 802	3 055	2 192	1 431	1 593	1 143	4 122	4 491	3 231		
	France	2	296	268	199	408	426	325	142	168	130	2 608	2 602	1 983	1 351	1 454	1 087	3 158	3 197	2 438		
	Italia	3	0	0	0	9	140	105	46	31	24	924	1 249	998	304	378	306	979	1 419	1 127		
	Niederland	4	2	0	1	188	78	69	783	1 023	732	885	970	754	629	693	548	1 856	2 071	1 555		
	UEBL · BLEU	5	65	45	34	532	653	481	880	1 174	834	6 609	7 500	5 675	3 541	4 008	2 994	8 022	9 327	6 989		
	EGKS · CECA	6	999	1 007	738	2 022	2 052	1 499	2 287	3 076	2 240	13 828	15 376	11 601	7 257	8 126	6 078	18 137	20 504	15 340		
Europa	Insgesamt · Total	7	466	866	680	523	930	665	1 002	1 098	886	2 220	2 414	1 788	1 378	1 580	1 172	3 745	4 441	3 339		
	Großbritannien Royaume-Uni	8	9	9	7	40	59	39	2	12	11	268	292	201	141	166	114	310	363	251		
	West- europa	9	1	2	1	42	41	35	0	2	1	344	349	254	218	225	164	386	392	289		
	Fin. - Norw. - Dän. Fin. - Norv. - Dan.	10	158	143	113	195	181	135	3	1	1	168	178	136	67	86	60	365	361	272		
	Europe de l'Ouest	11	18	2	2	3	2	2	371	266	205	345	364	265	287	300	219	720	632	471		
	Österreich · Autriche	12	2	168	126	28	24	20	72	206	159	72	128	99	46	101	75	172	359	278		
	Jugoslawien · Yougoslavie	13	5	22	22	163	467	336	0	14	6	214	332	233	53	117	78	378	813	577		
	Sonstige · Autres	14	193	346	271	471	775	567	448	500	383	1 411	1 642	1 188	812	995	715	2 330	2 918	2 138		
	Zusammen · Total dar. EFTA · dont AELE	15	163	137	106	175	207	151	373	283	221	1 106	1 144	830	697	742	540	1 654	1 634	1 201		
	Osteuropa Europe Orient.	16	273	520	410	52	155	98	554	597	503	809	771	599	566	585	456	1 415	1 523	1 201		
darunter UdSSR dont URSS	17	152	298	228	23	13	4	125	125	86	2	7	6	2	7	6	149	145	97			
Amerika Amérique	Insgesamt · Total	18	113	169	129	163	208	157	95	135	94	134	251	172	91	181	121	392	594	422		
	darunter USA Kanada · Canada	19	16	1	1	163	200	156	94	109	86	89	190	135	71	147	102	346	498	377		
20	95	118	88	0	1	0	0	27	8	23	40	20	5	17	2	24	68	28				
Afrika Afrique	Insgesamt · Total	21	138	71	52	12	10	10	7	61	51	12	11	4	2	9	4	31	82	65		
	darunter Südafr. · dont Afr. du Sud	22	35	46	31	10	0	0	7	59	49	2	8	3	2	8	3	19	67	52		
Asien Asie	Insgesamt · Total	23	2	28	20	0	0	0	492	563	477	501	762	578	450	664	501	993	1 326	1 055		
	darunter Japan · dont Japon	24	2	28	20	0	0	0	492	559	473	501	737	570	450	638	494	993	1 297	1 043		
Ozeanien · Océanie	25	5	168	75	—	112	13	—	—	—	0	30	29	0	2	2	0	142	42			
Übrige · Divers	26	—	8	6	—	—	—	—	0	—	2	1	1	2	1	1	2	1	1			
Dritte Länder zusammen · Total pays tiers	27	723	1 310	963	699	1 260	845	1 595	1 858	1 508	2 869	3 469	2 571	1 924	2 438	1 800	5 163	6 586	4 924			
Insgesamt · Total général	28	1 722	2 317	1 701	2 721	3 312	2 343	3 882	4 934	3 749	16 697	18 845	14 172	9 180	10 564	7 878	23 299	27 090	20 264			
<b>II. — Ausfuhr — Exportations — Esportazioni — Uitvoer</b>																						
EGKS CECA	Deutschland (BR)	29	118	119	89	379	585	451	332	506	362	5 705	6 180	4 862	2 851	3 112	2 362	6 416	7 271	5 675		
	France	30	235	363	258	642	524	351	998	1 264	906	3 877	4 821	3 488	2 157	2 609	1 866	5 516	6 609	4 745		
	Italia	31	378	301	234	455	247	167	574	809	565	1 133	1 293	925	804	942	683	2 163	2 349	1 656		
	Niederland	32	54	44	30	286	391	276	4	5	4	2 021	2 120	1 554	862	965	709	2 312	2 516	1 834		
	UEBL · BLEU	33	177	187	133	251	355	262	402	517	378	915	995	725	433	535	390	1 568	1 868	1 365		
	EGKS · CECA	34	962	1 014	744	2 013	2 102	1 507	2 310	3 102	2 214	13 652	15 410	11 554	7 108	8 163	6 012	17 975	20 614	15 275		

		1971	1972	1972 I-IX	1971	1972	1972 I-IX	1971	1972	1972 I-IX	1971	1972	1972 I-IX	1971	1972	1972 I-IX	1971	1972	1972 I-IX		
Europa	Insgesamt · Total	35	172	143	101	405	444	318	586	768	570	5 581	6 808	4 796	3 518	4 404	3 176	6 572	8 020	5 683	
	West-europa	Großbritannien	36	1	0	0	31	58	46	58	76	54	593	818	559	404	544	357	682	952	659
		Royaume-Uni	37	26	20	13	5	6	6	17	33	19	695	795	555	456	524	387	717	833	579
		Schweden · Suède	38	9	12	6	45	37	24	106	144	98	1 144	1 258	890	698	806	578	1 295	1 439	1 012
	Europe de l'Ouest	Schweiz · Suisse	39	55	39	26	176	213	148	16	22	17	1 067	1 333	974	591	741	557	1 260	1 569	1 138
		Spanien · Espagne	40	7	5	4	34	50	40	217	302	230	280	414	304	360	275	531	766	574	
		Griechenland · Grèce	41	8	7	5	9	32	20	5	44	41	282	318	235	122	135	101	295	394	297
		Sonstige · Autres	42	53	58	46	105	45	33	71	86	54	721	653	463	383	439	311	897	784	551
	Zusammen · Total dar. EFTA · dont AELE		43	159	142	100	405	443	317	491	706	513	4 782	5 589	3 980	2 891	3 548	2 566	5 678	6 738	4 810
	Osteuropa · Europe Orient.		44	106	83	53	294	321	230	204	299	204	3 646	4 297	3 038	2 198	2 648	1 893	4 144	4 917	3 472
Insgesamt · Total darunter UdSSR · dont URSS		45	13	1	1	1	1	1	95	61	57	799	1 219	816	627	855	610	894	1 282	873	
		46	—	—	—	0	0	0	—	—	—	404	652	424	273	425	280	404	652	423	
Amerika	Insgesamt · Total	47	87	126	104	225	165	117	922	838	596	5 832	5 562	3 866	2 945	2 882	1 977	6 979	6 565	4 578	
	Nordamerika · Amérique du Nord	darunter USA · dont USA	48	66	107	87	25	14	7	852	765	542	5 309	4 944	3 443	2 658	2 488	1 711	6 186	5 724	3 993
		Mittelamerika · Amérique Centrale	49	66	107	87	4	8	7	820	688	485	5 028	4 538	3 145	2 577	2 342	1 599	5 852	5 234	3 638
	Amérique Südamerika · Amérique du Sud	darunter	50	0	1	0	124	46	31	0	0	134	192	131	42	72	47	258	238	162	
		Venezuela · Vénézuéla	51	20	19	17	76	105	78	70	73	54	389	426	292	245	321	219	536	604	424
		Brasilien · Brésil	52	0	—	—	—	—	—	2	15	7	69	137	107	38	105	81	71	152	114
		Argentinien · Argentine	53	—	—	—	39	24	24	0	0	—	121	136	78	105	116	69	160	160	102
	darunter		54	20	18	16	34	53	27	68	50	38	95	69	47	70	61	41	197	172	112
	Afrika	Insgesamt · Total	55	16	8	7	41	35	21	103	33	20	1 112	1 282	893	366	427	312	1 257	1 351	935
		darunter	Nordafrika · Afr. du Nord	56	3	3	2	11	12	5	103	33	20	339	516	364	139	211	156	453	561
Ägypten · Egypte			57	10	5	4	—	—	—	—	—	—	23	21	17	8	6	23	21	17	
darunter		Ass. Afr. Länder	58	0	0	0	6	16	11	0	0	0	183	227	168	58	82	60	189	243	179
	France · Sonst. · Autres	59	0	0	0	0	0	0	—	—	—	76	58	47	22	18	14	77	58	47	
Asien	Insgesamt · Total	60	10	11	9	291	179	113	34	58	47	1 032	1 328	894	568	805	572	1 356	1 565	1 054	
	Mittlerer Osten · Moyen-Orient	darunter	61	6	9	8	165	126	66	32	38	28	511	620	380	221	155	708	784	474	
		Iran	62	—	1	1	131	57	25	—	—	—	141	203	105	35	58	39	272	260	130
		Irak	63	0	0	0	0	0	0	—	—	—	50	51	39	35	33	28	50	51	39
	darunter	Israel · Israël	64	6	8	7	28	48	40	32	38	28	133	188	120	78	87	61	193	275	188
		Übriges Asien · Reste de l'Asie	65	3	1	1	125	54	47	3	20	20	520	707	513	389	584	416	648	781	580
		Indien · Indes	66	—	0	—	47	3	1	2	20	20	149	245	190	122	216	165	199	268	210
Pakistan		67	2	—	—	10	6	6	0	0	—	44	50	36	33	43	33	54	56	42	
darunter	China · Chine	68	—	—	—	0	1	—	—	—	—	211	288	200	183	264	177	211	289	200	
	Japan · Japon	69	—	0	0	0	0	0	—	—	—	2	1	1	0	0	2	1	1		
Ozeanien · Océanie	70	0	0	0	1	5	—	—	0	0	41	27	18	15	7	4	41	32	18		
Übrige · Divers	71	1	3	2	0	0	0	0	—	—	5	11	6	3	8	4	5	11	6		
Dritte Länder zusammen · Total pays tiers	72	285	290	223	963	828	569	1 646	1 697	1 233	13 602	15 018	10 473	7 416	8 532	6 043	16 210	17 544	12 274		
Insgesamt · Total général	73	1 247	1 304	967	2 976	2 930	2 076	3 955	4 799	3 447	27 254	30 429	22 026	14 524	16 696	12 055	34 186	38 158	27 549		

III. — Nettoausfuhr (Ausfuhr-Einfuhr) — Exportations nettes (exportations-importations)  
Esportazioni nette (esportazioni-importazioni) — Netto uitvoer (uitvoer-invoer)

EGKS CECA	Deutschland (BR)	74	— 519	— 574	— 415	— 1 024	— 170	— 68	— 104	— 175	— 158	+ 2 903	+ 3 125	+ 2 670	+ 1 420	+ 1 519	+ 1 219	+ 2 294	+ 2 780	+ 2 444
	France	75	— 61	+ 95	+ 59	+ 234	+ 98	+ 26	+ 856	+ 1 096	+ 776	+ 1 269	+ 2 219	+ 1 505	+ 806	+ 1 155	+ 779	+ 2 358	+ 3 412	+ 2 307
	Italia	76	+ 378	+ 301	+ 234	+ 446	+ 107	+ 62	+ 528	+ 778	+ 541	+ 209	+ 44	— 73	+ 500	+ 564	+ 377	+ 1 184	+ 930	+ 529
	Niederland UEBL · BLEU	77	+ 52	+ 44	+ 29	+ 98	+ 313	+ 207	— 779	— 1 018	— 728	+ 1 136	+ 1 150	+ 800	+ 233	+ 272	+ 161	+ 456	+ 445	+ 279
	78	+ 112	+ 142	+ 99	— 281	— 298	— 219	— 478	— 657	— 456	— 5 694	— 6 505	— 4 950	— 3 108	— 3 473	— 2 604	— 6 454	— 7 459	— 5 624	
Dritte Länder zusammen · Total pays tiers	80	— 438	— 1 020	— 740	— 2 277	— 432	— 276	+ 51	— 161	— 275	+ 10 733	+ 11 549	+ 7 902	+ 5 492	+ 6 094	+ 4 243	+ 11 047	+ 10 958	+ 7 350	

(a) Einfuhr aus dritten Ländern und Bezüge aus anderen Ländern der Gemeinschaft  
(b) Ausfuhr nach dritten Ländern und Lieferungen nach anderen Ländern der Gemeinschaft  
(c) Einschließlich Spiegeleisen und hochgekohltes Ferromangan

(a) Importations des pays tiers et réceptions des pays de la Communauté  
(b) Exportations vers les pays tiers et livraisons aux pays de la Communauté  
(c) Y compris spiegel et ferro-manganèse carburé

(a) Importazioni dai paesi terzi e arrivi dai paesi della Comunità  
(b) Esportazioni verso i paesi terzi e consegne ai paesi della Comunità  
(c) Compresi ghisa speculare e ferro-Mn carburato

(a) Invoer uit derde landen en aanvoer uit andere landen van de Gemeenschap  
(b) Uitvoer naar derde landen en leveringen aan andere landen van de Gemeenschap  
(c) Met inbegrip van spiegelijzer en koolstofrijk ferromangaan

Importations (a) et exportations (b) par groupes de produits et par pays ou zones géographiques

Importazioni (a) ed esportazioni (b) per gruppi di prodotti e per paesi o zone geografiche

Einfuhr (a) und Ausfuhr (b) nach Erzeugnisgruppen sowie nach Ländern oder Ländergruppen

Invoer (a) en uitvoer (b) per produktengroep en per land of landengroep

## DEUTSCHLAND (B.R.)

1000 t

Länder Pays Paesi Landen	Zeile Ligne Righe Lijn	Stahl (des Vertrages) — Acier (CECA) — Acciaio (Trattato) — Staal (Verdrag)																		
		Roheisen (c) Fontes (c) Ghisa (c) Ruwijzer c)			Blöcke und Halbzeug Lingots et demi-produits Lingotti e semiproducti Blokken en halfabrikaten			Warmbreitband in Rollen Coils Coils Breedband op rollen			Andere Erzeugnisse—Autres produits Altri prodotti—Andere produkten						Insgesamt Total Totale Totaal			
		1971	1972	1972 I-IX	1971	1972	1972 I-IX	1971	1972	1972 I-IX	Insgesamt Total Totale Totaal			darunter - dont - di cui - waarvan :			1971	1972	1972 I-IX	
											1971	1972	1972 I-IX	1971	1972	1972 I-IX				
																		1971	1972	1972 I-IX
<b>I. — Einfuhr — Importations — Importazioni — Invoer</b>																				
EGKS CECA	France	2	86	97	72	86	162	134	38	31	24	1 580	1 567	1 218	870	931	703	1 704	1 760	1 376
	Italia	3	0	—	—	8	77	58	—	0	0	597	748	619	158	173	139	605	825	678
	Niederland	4	1	0	0	22	33	32	205	336	241	435	481	373	307	388	267	662	850	646
	UEBL · BLEU	5	22	18	12	278	256	214	113	148	113	3 161	3 362	2 649	1 519	1 702	1 309	3 552	3 766	2 976
	EGKS · CECA	6	109	115	85	394	529	438	355	515	379	5 773	6 158	4 859	2 855	3 143	2 419	6 523	7 201	5 676
Europa	Insgesamt · Total	7	84	109	81	117	196	137	523	398	311	1 393	1 420	1 064	897	893	677	2 034	2 014	1 512
	Großbritannien	8	0	0	0	4	8	5	0	—	—	152	146	103	86	76	61	156	153	108
	Royaume-Uni	9	1	2	1	21	26	19	—	2	1	185	174	133	117	108	86	206	202	153
	West-europa	10	60	61	47	66	89	66	—	—	—	133	121	99	46	48	38	199	210	165
	Fin. - Norw. - Dän.	11	—	0	0	3	2	1	363	249	195	229	215	165	205	186	145	595	466	362
	Österreich · Autriche	12	—	—	—	0	5	4	—	2	2	32	82	66	22	59	45	32	89	73
	Jugoslawien · Yougoslavie	13	2	7	7	14	13	12	0	0	0	136	217	153	28	69	43	150	231	163
Europe de l'Ouest	14	63	70	55	108	143	107	363	253	198	867	955	719	504	546	418	1 339	1 351	1 024	
Sonstige · Autres	15	57	61	47	31	58	42	363	251	196	685	637	486	449	406	319	1 079	946	724	
Zusammen · Total dar. EFTA · dont AELE	16	21	39	26	9	52	30	160	146	113	526	465	344	392	347	259	695	663	488	
Osteuropa	17	21	39	26	0	—	—	29	43	33	0	0	0	0	0	0	29	43	33	
Europe Orient. { Insgesamt · Total darunter UdSSR dont URSS	18	55	101	78	1	8	0	3	37	12	38	74	45	29	52	29	42	119	58	
Amerika	19	—	—	—	1	0	0	2	25	5	31	166	43	44	27	34	90	48	48	
Amerique	20	55	70	52	0	0	0	1	12	6	5	8	2	4	8	2	5	21	10	
Kanada · Canada	21	7	9	6	0	0	0	—	0	—	1	2	1	1	2	1	1	2	2	
Afrika	22	7	9	6	—	0	0	—	—	—	0	2	1	0	2	1	0	2	2	
Afr. du Sud	23	—	—	—	0	0	0	73	208	189	185	455	339	145	381	281	258	663	528	
Asien	24	—	—	—	0	0	0	73	208	189	185	437	338	145	363	280	258	646	527	
Asie { Insgesamt · Total darunter Japan · dont Japon	25	3	2	1	—	112	13	—	—	—	0	28	27	0	0	0	0	139	40	
Ozeanien · Océanie	26	—	—	—	—	—	—	—	—	—	—	—	—	—	—	—	—	—	—	
Übrige · Divers	27	149	222	166	119	316	151	599	644	513	1 617	1 979	1 477	1 071	1 328	989	2 335	2 938	2 140	
Dritte Länder zusammen · Total pays tiers	28	257	337	251	513	844	589	954	1 159	892	7 390	8 136	6 336	3 926	4 471	3 408	8 857	10 139	7 816	
Insgesamt · Total général	29	—	—	—	—	—	—	—	—	—	—	—	—	—	—	—	—	—	—	
<b>II. — Ausfuhr — Exportations — Esportazioni — Uitvoer</b>																				
EGKS CECA	France	30	208	345	244	476	379	268	194	221	176	1 442	1 631	1 179	609	746	528	2 112	2 231	1 623
	Italia	31	260	204	163	234	110	69	193	296	211	306	298	198	226	239	163	733	704	478
	Niederland	32	48	34	22	147	162	117	3	3	2	686	695	500	344	374	273	836	861	618
	UEBL · BLEU	33	88	98	71	40	91	54	72	160	122	305	341	230	181	222	151	417	592	406
	EGKS · CECA	34	603	681	500	897	742	508	461	680	510	2 739	2 965	2 107	1 360	1 581	1 116	4 097	4 388	3 125



		1971	1972	1972	1971	1972	1972	1971	1972	1972	1971	1972	1972	1971	1972	1972	1971	1972	1972		
		I-IX	I-IX	I-IX	I-IX	I-IX	I-IX	I-IX	I-IX	I-IX	I-IX	I-IX	I-IX	I-IX	I-IX	I-IX	I-IX	I-IX	I-IX		
Europa	Insgesamt · Total	35	162	129	91	176	122	73	140	246	164	2 170	2 545	1 768	1 468	1 766	1 262	2 487	2 912	2 005	
	West-europa	Großbritannien	36	1	0	0	9	8	5	9	29	22	85	140	93	80	117	78	104	177	120
		Royaume-Uni	37	26	20	13	1	2	2	17	33	19	257	276	193	175	189	138	275	311	214
		Schweden · Suède	38	9	12	5	44	37	24	18	25	18	598	586	413	373	378	271	659	648	454
	Europe de l'Ouest	Finl. - Norv. - Dan.	39	51	32	20	59	37	20	7	11	8	360	451	316	201	236	176	426	499	344
		Schweiz · Suisse	40	7	4	3	21	6	4	66	67	45	94	161	118	72	139	105	181	235	166
		Spanien · Espagne	41	7	4	4	3	13	9	1	39	36	82	84	62	47	50	38	86	135	106
		Griechenland · Grèce	42	49	56	45	38	18	9	11	39	14	326	292	209	191	179	125	376	350	235
	Osteuropa	Zusammen · Total	43	149	128	90	175	121	73	129	243	162	1 803	1 990	1 404	1 139	1 287	931	2 107	2 353	1 639
		dar. EFTA · dont AEELE	44	102	75	47	122	81	52	43	99	66	1 373	1 510	1 049	853	944	672	1 539	1 691	1 167
Europe Orient.	Insgesamt · Total	45	13	0	0	1	1	0	11	3	3	367	555	363	329	479	331	379	559	366	
	darunter UdSSR · dont URSS	46	—	—	—	—	—	—	—	—	—	180	265	152	152	235	144	180	265	152	
Amerika	Insgesamt · Total	47	21	19	17	24	33	2	549	508	366	1 978	1 896	1 329	1 313	1 271	910	2 550	2 437	1 698	
	Nordamerika · Amérique du Nord	48	0	0	—	2	1	1	546	482	359	1 766	1 654	1 156	1 164	1 083	772	2 314	2 136	1 516	
	darunter USA · dont USA	49	0	0	—	1	1	1	513	405	303	1 642	1 504	1 045	1 090	994	703	2 156	1 909	1 349	
Amérique	Mittelamerika · Amérique Centrale	50	0	0	0	—	6	0	—	—	—	21	23	15	9	14	10	21	28	16	
	Südamerika · Amérique du Sud	51	20	19	17	21	26	1	3	27	7	191	220	158	140	174	128	215	272	166	
	darunter	52	0	—	—	—	—	—	2	15	7	22	70	60	5	54	47	24	85	67	
Afrika	Venezuela · Vénézuéla	53	—	—	—	—	—	—	0	—	—	98	98	62	85	80	54	98	99	63	
	Brasilien · Brésil	54	20	18	16	21	25	—	0	12	—	49	32	21	38	29	18	71	69	21	
Afrique	Argentinien · Argentine	55	12	6	5	6	11	7	91	31	20	165	158	106	79	65	46	261	201	133	
	Nordafrika · Afr. du Nord	56	1	2	2	0	6	4	90	31	20	55	83	54	23	35	26	146	120	78	
Asien	Agypten · Egypte	57	9	4	4	—	—	—	—	—	—	7	7	5	6	3	2	7	7	5	
	Ass. Afr. Länder	58	—	—	—	0	—	—	—	—	—	10	14	12	4	4	3	10	14	12	
	Etats Ass. d'Afr.	59	0	0	0	—	—	—	—	—	—	4	4	2	2	1	1	4	4	2	
Asien	Insgesamt · Total	60	10	10	9	165	100	50	3	20	20	363	499	312	262	360	233	531	619	382	
	Mittlerer Osten · Moyen-Orient	61	6	9	8	119	87	40	0	0	0	105	147	79	55	58	39	224	234	119	
	darunter	62	—	1	1	86	46	22	—	—	—	56	95	43	23	30	18	142	140	65	
	Iran	63	—	0	0	—	—	—	—	—	—	8	8	8	8	8	8	8	8	8	
	Israel · Israël	64	6	8	7	28	26	18	0	0	—	31	30	18	21	15	9	58	56	36	
	Übriges Asien · Reste de l'Asie	65	3	1	1	46	13	10	3	20	20	258	353	233	206	302	195	307	385	263	
Ozeanien · Océanie	darunter	66	—	—	—	28	3	1	2	20	20	88	172	127	70	154	111	119	194	148	
	Indien · Indes	67	2	—	—	4	4	4	0	—	—	22	26	23	18	23	20	26	30	27	
	Pakistan	68	—	—	—	0	—	—	—	—	—	104	107	49	99	106	49	104	107	49	
Asien	China · Chine	69	—	—	—	0	0	—	—	—	—	1	0	0	0	0	0	2	0	0	
	Japan · Japon	70	0	0	0	1	2	—	—	0	0	15	2	1	6	2	1	16	4	1	
Übrige · Divers		71	—	—	—	—	—	—	—	—	—	—	—	—	—	—	—	—	—	—	
Dritte Länder zusammen · Total pays tiers		72	205	165	123	371	268	133	783	805	571	4 691	5 101	3 516	3 128	3 463	2 451	5 845	6 174	4 220	
Insgesamt · Total général		73	808	845	622	1 268	1 010	641	1 244	1 485	1 081	7 430	8 066	5 628	4 488	5 044	3 566	9 942	10 562	7 345	

III. — Nettoausfuhr (Ausfuhr-Einfuhr) — Exportations nettes (exportations-importations)  
Esportazioni nette (esportazioni-importazioni) — Netto uitvoer (uitvoer-invoer)

EGKS	France	75	+ 122	+ 248	+ 172	+ 390	+ 217	+ 134	+ 156	+ 190	+ 152	— 138	+ 64	— 39	— 261	— 185	— 175	+ 408	+ 471	+ 247
	Italia	76	+ 260	+ 204	+ 163	+ 226	+ 33	+ 11	+ 193	+ 296	+ 211	— 291	— 450	— 421	+ 68	+ 66	+ 24	+ 128	— 121	— 200
	Niederland	77	+ 47	+ 34	+ 22	+ 125	+ 129	+ 85	— 202	— 333	— 239	— 251	+ 214	+ 127	+ 37	+ 36	+ 6	+ 174	+ 11	— 28
	UEBL · BLEU	78	+ 66	+ 80	+ 59	— 238	— 165	— 160	— 41	+ 12	+ 9	— 2856	— 3021	— 2419	— 1338	— 1480	— 1158	— 3135	— 3174	— 2570
EGKS · CECA		79	+ 494	+ 566	+ 415	+ 503	+ 213	+ 70	+ 106	+ 165	+ 131	— 3034	— 3193	— 2752	— 1495	— 1562	— 1303	— 2426	— 2813	— 2551
Dritte Länder zusammen · Total pays tiers		80	+ 56	— 57	— 43	+ 252	— 48	— 18	+ 184	+ 161	+ 58	+ 3074	+ 3122	+ 2039	+ 2057	+ 2135	+ 1462	+ 3510	+ 3 236	+ 2 080
Insgesamt · Total général		81	+ 551	+ 508	+ 371	+ 755	+ 166	+ 52	+ 290	+ 326	+ 189	+ 40	— 70	— 713	+ 562	+ 573	+ 158	+ 1085	+ 423	— 471

(a) Einfuhr aus dritten Ländern und Bezüge aus anderen Ländern der Gemeinschaft  
(b) Ausfuhr nach dritten Ländern und Lieferungen nach anderen Ländern der Gemeinschaft  
(c) Einschließlich Spiegeleisen und hochgekohltes Ferromangan

(a) Importations des pays tiers et réceptions des pays de la Communauté  
(b) Exportations vers les pays tiers et livraisons aux pays de la Communauté  
(c) Y compris spiegel et ferro-manganèse carburé

(a) Importazioni dai paesi terzi e arrivi dai paesi della Comunità  
(b) Esportazioni verso i paesi terzi e consegne ai paesi della Comunità  
(c) Compresi ghisa speculare e ferro-Mn carburato

(a) Invoer uit derde landen en aanvoer uit andere landen van de Gemeenschap  
(b) Uitvoer naar derde landen en leveringen aan andere landen van de Gemeenschap  
(c) Met inbegrip van spiegelijzer en koolstofrijke ferromangaan

Importations (a) et exportations (b) par groupes de produits et par pays ou zones géographiques

Importazioni (a) ed esportazioni (b) per gruppi di prodotti e per paesi o zone geografiche

Einfuhr (a) und Ausfuhr (b) nach Erzeugnisgruppen sowie nach Ländern oder Ländergruppen

Invoer (a) en uitvoer (b) per produktengroep en per land of landengroep

## FRANCE

1000 t

Länder Pays Paesi Landen	Zeile Ligne Righe Lijn	Stahl (des Vertrages) — Acier (CECA) — Acciaio (Trattato) — Staal (Verdrag)																				
		Roheisen (c) Fontes (c) Ghisa (c) Ruwijzer (c)			Blöcke und Halbzeug Lingots et demi-produits Lingotti e semiproducti Blokken en halffabrikaten			Warmbreitband in Rollen Coils Coils Breedband op rollen			Andere Erzeugnisse—Autres produits Altri prodotti—Andere producten						Insgesamt Total Totale Totaal					
		1971	1972	1972 I-IX	1971	1972	1972 I-IX	1971	1972	1972 I-IX	Insgesamt Total Totale Totaal			darunter - dont - di cui - waarvan :			1971	1972	1972 I-IX	1971	1972	1972 I-IX
											1971	1972	1972 I-IX	1971	1972	1972 I-IX						
<b>I. — Einfuhr — Importations — Importazioni — Invoer</b>																						
EGKS CECA	{ Deutschland (BR)	1	208	348	247	469	375	268	189	256	209	1 418	1 714	1 233	610	789	562	2 077	2 345	1 709		
	{ Italia	3	—	0	—	1	2	1	46	31	24	264	447	331	124	169	133	312	480	356		
	{ Niederland	4	0	—	—	88	8	5	147	169	129	161	168	134	122	127	102	396	345	268		
	{ UEBl · BLEU	5	28	18	15	67	131	74	600	820	578	2 047	2 547	1 847	1 349	1 546	1 113	2 714	3 498	2 499		
	{ EGKS · CECA	6	236	366	262	625	516	348	983	1 276	939	3 889	4 877	3 545	2 205	2 630	1 911	5 498	6 668	4 832		
	{ Insgesamt · Total	7	10	8	6	29	48	38	30	44	36	291	435	305	225	343	243	350	526	379		
	{ Großbritannien } Royaume-Uni	8	0	0	0	10	7	6	1	0	—	40	54	36	32	43	29	50	61	42		
	{ West- } europa	9	—	—	—	0	0	0	0	—	—	88	107	72	70	85	58	88	108	73		
	{ Finn. - Norw. - Dän. } Fin. - Norv. - Dan.	10	10	8	6	0	—	—	—	—	—	20	37	23	14	28	16	20	37	23		
	{ Osteuropa } Europe de l'Ouest	11	—	—	—	0	0	0	7	5	5	14	17	13	9	13	10	21	23	18		
	{ Österreich · Autriche } de	12	—	—	—	—	—	—	—	—	—	0	—	—	0	—	—	0	—	—		
	{ Jugoslawien · Yougoslavie } Sonstige · Autres	13	0	0	0	19	28	26	—	4	0	39	77	53	18	35	26	58	107	78		
	{ Zusammen · Total } dar. EFTA · dont AELE	14	10	8	6	29	35	32	9	10	5	201	291	197	143	205	139	239	336	234		
	{ Osteuropa } Europe Orient.	15	10	8	6	10	8	6	9	6	5	155	200	136	118	154	104	174	213	147		
	{ Insgesamt · Total } darunter UdSSR	16	—	—	—	—	12	5	21	35	31	90	144	108	82	138	105	111	191	144		
	{ dont URSS } darunter	17	—	—	4	—	10	—	8	17	13	0	4	3	0	4	3	9	31	21		
	{ Insgesamt · Total } darunter USA	18	13	17	13	1	1	1	39	7	6	11	35	23	1	22	13	50	43	31		
	{ dont Kanada · Canada } darunter	19	0	0	0	0	1	1	39	6	6	2	19	12	1	19	11	41	27	19		
	{ Insgesamt · Total } darunter Südafr. · dont Afr. du Sud	20	13	17	13	—	0	0	—	0	—	9	13	10	—	1	10	9	13	10		
	{ Insgesamt · Total } darunter Südafr. · dont Afr. du Sud	21	4	—	—	—	—	—	—	—	—	9	1	1	1	1	0	9	1	1		
	{ Insgesamt · Total } darunter Japan · dont Japon	22	—	—	—	—	—	—	—	—	—	1	0	0	1	0	0	1	0	0		
	{ Insgesamt · Total } darunter Japan · dont Japon	23	—	7	7	0	0	0	126	34	21	29	73	53	22	62	44	156	107	74		
	{ Insgesamt · Total } darunter Japan · dont Japon	24	—	7	7	0	0	0	126	34	21	29	73	53	22	62	44	156	107	74		
	{ Insgesamt · Total } darunter Japan · dont Japon	25	0	0	0	—	—	—	—	—	—	—	0	0	—	0	0	—	0	0		
	{ Insgesamt · Total } darunter Japan · dont Japon	26	—	—	—	—	—	—	—	—	—	—	0	0	—	0	0	—	0	0		
	{ Insgesamt · Total } darunter Japan · dont Japon	27	26	32	26	29	49	39	195	85	64	340	544	382	250	427	301	564	677	485		
	{ Insgesamt · Total } darunter Japan · dont Japon	28	263	398	288	655	564	387	1 178	1 361	1 003	4 229	5 420	3 927	2 455	3 058	2 212	6 062	7 345	5 317		
<b>II. — Ausfuhr — Exportations — Esportazioni — Uitvoer</b>																						
EGKS CECA	{ Deutschland (BR)	29	92	103	78	82	169	130	35	31	24	1 523	1 566	1 213	838	898	675	1 640	1 767	1 368		
	{ Italia	31	108	83	62	123	67	49	81	126	97	393	458	328	268	332	240	598	651	474		
	{ Niederland	32	6	8	6	8	0	0	0	0	0	197	213	163	54	80	58	205	214	163		
	{ UEBl · BLEU	33	89	88	63	178	179	135	34	19	16	419	420	312	152	164	123	631	617	463		
	{ EGKS · CECA	34	295	283	209	391	415	314	150	176	137	2 532	2 657	2 017	1 313	1 474	1 097	3 073	3 248	2 468		

		1971	1972	1972 I-IX	1971	1972	1972 I-IX	1971	1972	1972 I-IX	1971	1972	1972 I-IX	1971	1972	1972 I-IX	1971	1972	1972 I-IX		
Europa	Insgesamt · Total	35	6	11	8	125	172	133	14	19	19	1 167	1 479	1 058	712	902	653	1 307	1 670	1 210	
	West-europa	Großbritannien	36	—	0	0	5	28	25	0	0	0	73	112	78	27	49	31	78	140	103
		Royaume-Uni	37	—	—	—	0	0	0	—	—	—	152	159	117	92	98	73	152	159	117
		Schweden · Suède	38	—	—	—	0	0	0	—	0	0	218	271	193	117	148	107	219	272	193
	Europe de l'Ouest	Finl. - Norw. - Dän.	39	3	8	5	63	104	77	5	3	3	334	449	331	196	260	196	401	556	411
		Schweiz · Suisse	40	0	1	1	1	4	3	10	16	16	65	110	76	54	98	70	75	130	95
		Spanien · Espagne	41	1	1	0	0	18	11	—	0	1	80	104	80	21	25	19	81	123	90
		Griechenland · Grèce	42	1	1	2	55	17	17	0	0	0	115	106	69	81	83	57	170	122	86
	Europe Orient.	Sonstige · Autres	43	6	11	8	125	172	133	14	19	19	1 035	1 312	944	588	761	553	1 175	1 502	1 095
		Zusammen · Total dar. EFTA · dont AELE	44	4	9	6	94	133	103	5	3	3	772	987	712	416	544	396	870	1 123	818
Insgesamt · Total darunter UdSSR · dont URSS		45	—	0	0	0	0	0	0	—	—	132	167	114	124	141	99	132	167	114	
		46	—	—	—	—	0	0	—	—	87	108	75	87	107	75	87	108	75		
Amerika	Insgesamt · Total	47	64	99	79	134	68	52	37	35	17	1 445	1 363	961	567	574	380	1 617	1 466	1 031	
	Nordamerika · Amérique du Nord	darunter USA · dont USA	48	64	99	79	21	8	7	37	35	17	1 306	1 184	849	492	467	320	1 364	1 227	867
		Mittelamerika · Amérique Centrale	49	64	99	79	1	2	1	37	35	17	1 225	1 067	759	489	453	312	1 263	1 104	777
	Amérique Südamerika · Amérique du Sud	darunter	50	—	0	0	74	37	27	0	—	—	47	76	55	16	22	17	120	112	82
		Venezuela · Vénézuéla	51	—	—	—	40	23	23	0	—	—	93	103	58	59	85	44	133	126	81
Brasilien · Brésil		52	—	—	—	—	—	—	—	—	—	26	36	24	25	33	21	26	36	24	
Afrika	Argentinien · Argentine	53	—	—	—	38	23	23	—	—	—	14	26	8	11	26	7	52	50	31	
		54	—	—	—	0	0	0	0	—	—	14	16	9	13	16	9	15	17	9	
Afrique	Insgesamt · Total	55	2	1	1	29	21	11	0	1	0	536	555	401	169	206	147	566	577	412	
	Nordafrika · Afr. du Nord	darunter	56	0	0	0	11	5	—	0	1	0	202	215	146	83	107	76	212	222	147
		Ägypten · Egypte	57	1	1	1	—	—	10	—	—	—	15	10	9	6	2	2	15	10	9
	Ass. Afr. Länder	France	58	0	0	0	6	14	0	0	0	0	153	197	143	47	70	51	159	211	153
Etats Ass. d'Afr. · Sonst. · Autres		59	—	0	—	—	0	—	—	—	—	16	5	4	2	2	2	16	5	4	
Asien	Insgesamt · Total	60	0	0	0	96	58	51	4	—	—	254	271	203	120	142	105	350	329	253	
	Mittlerer Osten · Moyen-Orient	Iran	61	0	—	—	36	31	26	—	—	—	169	174	128	55	56	38	205	205	154
		Irak	62	0	—	—	34	3	3	—	—	—	22	30	20	4	7	5	56	33	23
		Israel · Israël	63	—	—	—	—	—	—	—	—	—	28	24	15	21	18	14	28	24	15
	Übriges Asien · Reste de l'Asie	darunter	64	—	—	—	0	23	23	—	—	—	53	64	46	21	16	11	53	87	68
Indien · Indes		65	0	0	0	60	27	24	—	—	—	86	97	75	64	86	67	146	124	99	
Pakistan		66	—	—	—	19	0	0	—	—	—	25	34	29	24	32	28	44	34	30	
Japan · Japon	China · Chine	67	—	—	—	3	—	—	—	—	—	1	4	2	1	4	2	5	4	2	
		68	—	—	—	0	—	—	—	—	—	37	44	32	30	42	30	37	44	32	
	69	—	0	0	0	0	0	—	—	—	0	0	0	0	0	0	0	0	0		
Ozeanien · Océanie		70	—	—	—	—	—	—	—	—	15	22	15	4	5	3	15	22	15		
Übrige · Divers		71	—	—	—	—	—	—	—	—	0	—	—	0	—	—	0	—	—		
Dritte Länder zusammen · Total pays tiers		72	72	110	87	385	318	247	52	55	36	3 419	3 689	2 637	1 571	1 829	1 289	3 855	4 063	2 921	
Insgesamt · Total général		73	366	393	296	776	733	562	202	232	173	5 951	6 346	4 654	2 884	3 303	2 385	6 929	7 311	5 389	

III. — Nettoausfuhr (Ausfuhr-Einfuhr) — Exportations nettes (exportations-importations)  
Esportazioni nette (esportazioni-importazioni) — Netto-uitvoer (uitvoer-invoer)

EGKS CECA	Deutschland (BR) Italia Niederland UEBL · BLEU	74	— 116	— 245	— 169	— 387	— 206	— 138	— 154	— 225	— 185	— 105	— 148	— 20	— 228	— 109	— 113	— 437	— 578	— 341	
		76	+ 108	+ 83	+ 62	+ 122	+ 65	+ 48	+ 35	+ 95	+ 73	+ 129	+ 11	+ 3	+ 144	+ 163	+ 107	+ 107	+ 286	+ 171	+ 118
		77	+ 6	+ 8	+ 6	+ 80	+ 8	+ 5	+ 147	+ 169	+ 129	+ 36	+ 45	+ 29	+ 68	+ 47	+ 44	+ 44	+ 191	+ 131	+ 105
		78	+ 61	+ 70	+ 48	+ 111	+ 48	+ 61	+ 566	+ 801	+ 562	+ 1 628	+ 2 127	+ 1 535	+ 1 197	+ 1 382	+ 990	+ 2 083	+ 2 881	+ 2 036	
EGKS · CECA		79	+ 59	— 83	+ 53	— 234	— 101	— 34	— 833	— 1 100	— 802	— 1 357	— 2 220	— 1 528	— 892	— 1 156	— 814	— 2 425	— 3 420	— 2 364	
Dritte Länder zusammen · Total pays tiers		80	+ 46	+ 78	+ 61	+ 356	+ 269	+ 208	— 143	— 30	— 28	+ 3 079	+ 3 145	+ 2 255	+ 1 321	+ 1 402	+ 988	+ 3 291	+ 3 386	+ 2 436	
Insgesamt · Total général		81	+ 103	— 5	+ 8	+ 121	+ 169	+ 175	— 976	— 1 129	— 830	+ 1 722	+ 926	+ 727	+ 429	+ 245	+ 173	+ 867	— 34	+ 72	

- (a) Einfuhr aus dritten Ländern und Bezüge aus anderen Ländern der Gemeinschaft  
(b) Ausfuhr nach dritten Ländern und Lieferungen nach anderen Ländern der Gemeinschaft  
(c) Einschließlich Spiegeleisen und hochgekohlttes Ferromangan

- (a) Importations des pays tiers et réceptions des pays de la Communauté  
(b) Exportations vers les pays tiers et livraisons aux pays de la Communauté  
(c) Y compris spiegel et ferro-manganèse carburé

- (a) Importazioni dai paesi terzi e arrivi dai paesi della Comunità  
(b) Esportazioni verso i paesi terzi e consegne ai paesi della Comunità  
(c) Compresi ghisa speculare e ferro-Mn carburato

- (a) Invoer uit derde landen en aanvoer uit andere landen van de Gemeenschap  
(b) Uitvoer naar derde landen en leveringen aan andere landen van de Gemeenschap  
(c) Met inbegrip van spiegelijzer en koolstofrijk ferromangaan

Importations (a) et exportations (b) par groupes de produits et par pays ou zones géographiques

Importazioni (a) ed esportazioni (b) per gruppi di prodotti e per paesi o zone geografiche

Einfuhr (a) und Ausfuhr (b) nach Erzeugnisgruppen sowie nach Ländern oder Ländergruppen

Invoer (a) en uitvoer (b) per produktengroep en per land of landengroep

08

## ITALIA

1000 t

Länder Pays Paesi Landen	Zeile Ligne Righe Lijn	Roheisen (c) Fontes (c) Ghisa (c) Ruwijzer (c)			Stahl (des Vertrages) — Acier (CECA) — Acciaio (Trattato) — Staal (Verdrag)									Insgesamt						
					Blöcke und Halbzeug Lingots et demi-produits Lingotti e semiprodotti Blokken en halfabrikaten			Warmbreitband in Rollen Coils Coils Breedband op rollen			Andere Erzeugnisse — Autres produits Altri prodotti — Andere produkten						Total			
											Insgesamt Total Totale Totaal			darunter - dont - di cui - waarvan :			Total			
											1971 1972 1972 I-IX			1971 1972 1972 I-IX			1971 1972 1972 I-IX			
I. — Einfuhr — Importations — Importazioni — Invoer																				
EGKS CECA	{ Deutschland (BR) France Niederland UEBL · BLEU EGKS · CECA	1 2 4 5 6	287 118 1 15 421	221 75 — 6 302	166 59 — 5 230	224 134 45 56 459	105 78 17 37 237	76 56 14 34 181	172 81 135 165 553	306 115 88 204 805	220 88 122 140 570	342 418 130 324 1 213	326 88 118 404 1 307	225 330 95 305 954	252 289 111 226 878	241 329 104 264 937	171 237 85 207 699	738 633 309 545 2 225	737 652 315 645 2 349	521 474 231 479 1 705
	Insgesamt Total	7	283	674	539	147	339	212	372	593	497	320	346	256	165	236	169	838	1 279	966
	Großbritannien Royaume-Uni	8	6	7	6	24	41	26	0	11	11	29	30	19	5	12	7	52	82	57
	West-europa Schweden · Suède Finn. - Norw. - Dän. Fin. - Norv. - Dan.	9	0	0	0	3	—	—	0	—	—	19	25	13	6	12	4	21	25	13
	Europa Österreich · Autriche	10	26	23	23	35	0	0	3	—	—	3	8	6	1	6	4	41	8	6
	Europe de l'Ouest Jugoslawien · Yougoslavie	11	18	2	2	0	0	0	1	11	5	77	105	67	51	78	47	78	117	72
	Sonstige · Autres	12	2	168	126	27	19	16	60	201	153	39	45	32	23	41	28	127	264	201
	Zusammen · Total	13	3	14	13	38	229	132	0	10	6	17	25	19	6	9	7	55	263	156
	dar. EFTA · dont AELE	14	55	215	170	127	289	174	64	233	175	183	238	156	92	158	97	374	760	505
	Osteuropa Europe Orient.	15	31	16	14	29	42	27	1	27	20	137	171	108	63	103	60	166	240	155
	Insgesamt · Total darunter UdSSR dont URSS	16	228	459	369	20	50	38	308	360	322	137	109	101	73	78	72	465	519	461
	Amerika Amérique	17	120	251	195	—	—	—	66	61	36	2	3	3	2	3	3	67	63	39
	Insgesamt · Total darunter USA dont Kanada · Canada	18	38	39	31	161	165	120	47	87	72	67	89	67	59	83	62	276	341	260
	Afrika Afrique	19	15	1	1	161	164	120	47	73	72	48	67	50	44	64	47	257	304	242
	Insgesamt · Total darunter Südafr. · dont Afr. du Sud	20	20	21	16	—	1	—	—	14	1	5	8	3	1	5	0	5	23	3
	Insgesamt · Total darunter Japan · dont Japon	21	118	53	41	12	10	10	7	61	51	1	6	1	0	6	1	20	77	62
	Asien Asie	22	18	30	22	10	—	—	7	59	49	0	5	1	0	5	1	17	65	50
	Ozeanien · Océanie	23	2	22	13	0	—	—	205	264	213	172	66	62	171	65	61	377	331	275
	Übrige · Divers	24	2	22	13	0	—	—	205	260	209	172	66	62	171	65	61	377	326	270
	Dritte Länder zusammen · Total pays tiers	25	1	165	73	—	—	—	—	—	—	0	2	2	0	2	2	0	2	2
	Insgesamt · Total général	26	—	—	—	—	—	—	0	—	—	—	1	—	—	1	—	—	1	—
	Insgesamt · Total général	27	440	954	699	320	514	342	631	1 006	833	559	511	389	395	393	295	1 511	2 031	1 564
	Insgesamt · Total général	28	861	1 256	929	779	751	523	1 184	1 811	1 403	1 773	1 818	1 343	1 273	1 330	994	3 736	4 380	3 269
II. — Ausfuhr — Exportations — Esportazioni — Uitvoer																				
EGKS CECA	{ Deutschland (BR) France Niederland UEBL · BLEU EGKS · CECA	29 30 32 33 34	0 0 — — 0	0 0 0 — 0	0 0 0 — 0	4 1 — 0 5	112 2 0 66 181	75 2 0 56 132	0 44 0 0 44	1 24 0 0 25	1 19 — 0 19	584 266 61 32 942	727 434 23 32 1 216	605 314 18 29 967	155 121 17 11 305	148 154 15 24 341	114 113 13 22 262	587 312 61 32 991	840 461 23 99 1 422	680 334 18 85 1 118

		1971	1972	1972	1971	1972	1972	1971	1972	1972	1971	1972	1972	1971	1972	1972	1971	1972	1972	
				I-IX			I-IX			I-IX			I-IX			I-IX			I-IX	
Europa	Insgesamt · Total	35	0	0	0	15	10	9	68	21	21	440	480	350	247	310	231	522	511	379
	West-europa	Großbritannien	36	0	0	0	0	—	—	—	—	26	40	27	25	39	26	26	40	27
		Royaume-Uni	37	0	—	—	—	0	—	—	—	1	9	5	1	9	5	1	9	5
		Schweden · Suède	38	—	—	—	—	—	—	—	—	4	10	10	4	10	10	4	10	10
	Europe de l'Ouest	Finl. - Norw. - Dan.	39	0	0	0	13	8	7	4	1	113	122	92	40	47	38	130	130	100
		Schweiz · Suisse	40	—	—	—	0	—	—	23	0	33	41	36	31	38	35	56	42	36
		Spanien · Espagne	41	—	—	—	0	—	—	2	2	39	53	42	15	27	22	41	55	43
		Griechenland · Grèce	42	0	—	0	2	3	2	39	18	18	110	90	60	38	58	36	151	110
	Osteuropa Europe Orient.	Sonstige · Autres	43	0	0	0	15	10	9	68	21	326	365	272	155	228	172	409	396	301
		Zusammen · Total	44	0	0	0	13	10	8	5	1	152	189	139	75	109	81	169	200	148
dar. EFTA · dont AELE		45	—	—	—	0	0	0	0	0	114	115	78	92	82	59	114	115	78	
Amerika	Insgesamt · Total	46	—	—	—	0	—	—	—	—	8	18	9	5	4	3	8	18	9	
	darunter USA · dont USA	47	0	0	0	2	6	5	164	82	64	375	304	206	312	221	157	542	392	275
Amérique	Mittelamerika · Amérique Centrale	48	—	—	—	0	5	5	97	44	26	367	289	194	308	214	151	464	337	225
	Südamerika · Amérique du Sud	49	—	—	—	0	5	5	97	44	26	367	248	161	307	174	118	464	297	192
	darunter Venezuela · Vénézuéla	50	—	0	0	—	—	—	—	—	1	3	3	1	1	1	1	3	3	
	dont Brasilien · Brésil	51	0	—	—	2	1	—	67	38	38	7	12	9	3	5	4	76	51	47
Afrika	Argentinien · Argentine	52	0	—	—	—	—	—	—	—	1	0	0	0	0	0	1	0	0	
	darunter Nordafrika · Afr. du Nord	53	—	—	—	—	—	—	—	—	2	5	4	2	4	2	4	2	5	4
		Ägypten · Egypte	54	—	—	—	2	1	—	67	38	38	3	5	3	1	1	72	44	41
Afrique	Ass. Afr. Länder · France	55	0	0	0	1	1	1	12	1	0	118	277	171	14	27	22	131	279	173
	Etats Ass. d'Afr. · Sonst. · Autres	56	0	—	—	0	—	—	12	0	0	26	131	97	9	17	15	38	131	97
Asien	darunter Iran	57	—	—	—	—	—	—	—	—	0	0	0	0	0	0	0	0	0	
		Irak	58	0	—	—	0	1	1	—	—	6	1	1	0	0	0	6	3	2
	Asie	Israel · Israël	59	—	0	0	0	—	—	—	—	7	5	4	0	1	0	7	5	4
		Übriges Asien · Reste de l'Asie	60	0	0	0	0	0	0	31	38	28	186	257	209	102	174	145	217	295
	Ozeanien · Océanie	Mittlerer Osten · Moyen-Orient	61	0	0	0	0	0	0	31	38	28	109	120	86	67	49	140	159	114
		darunter Iran	62	—	—	—	0	0	—	—	—	45	30	28	4	10	8	45	30	28
Irak		63	—	—	—	—	—	—	—	—	1	1	1	1	1	1	1	1	1	
Israel · Israël		64	0	—	—	0	0	0	31	38	28	34	62	38	27	40	29	66	100	66
Übrige · Divers	Übriges Asien · Reste de l'Asie	65	0	0	—	—	—	—	—	—	77	136	123	57	107	96	77	136	123	
	darunter Indien · Indes	66	—	0	—	—	—	—	—	—	7	16	14	4	10	8	7	16	14	
	Pakistan	67	—	—	—	—	—	—	—	—	10	4	1	9	1	10	4	1		
	China · Chine	68	—	—	—	—	—	—	—	—	58	112	103	42	90	82	58	112	103	
Dritte Länder zusammen · Total pays tiers	Japan · Japon	69	—	—	—	—	—	—	—	—	0	0	0	0	0	0	0	0		
	Insgesamt · Total général	70	—	—	—	—	—	—	—	—	1	0	0	0	0	0	1	0	0	
Insgesamt · Total général	Übrige · Divers	71	1	3	2	0	0	0	0	—	5	11	6	3	8	4	5	11	6	
	Dritte Länder zusammen · Total pays tiers	72	1	3	3	19	18	15	275	142	113	1 124	1 329	942	679	739	558	1 418	1 489	1 070
Insgesamt · Total général		73	1	3	3	23	199	147	320	167	132	2 067	2 545	1 909	983	1 080	820	2 409	2 911	2 188

III. — Nettoausfuhr (Ausfuhr-Einfuhr) — Exportations nettes (exportations-importations)  
Esportazioni nette (esportazioni-importazioni) — Netto uitvoer (uitvoer-invoer)

EGKS CECA	Deutschland (BR) France Niederland UEBL · BLEU	74	— 287	— 221	— 166	— 220	+ 7	— 1	— 172	— 305	— 219	+ 242	+ 401	+ 380	— 97	— 93	— 57	— 151	+ 103	+ 159
		75	— 118	— 75	— 59	— 133	— 76	— 54	— 37	— 91	— 69	— 152	— 26	— 16	— 168	— 175	— 124	— 321	— 191	— 140
		77	— 1	+ 0	± 0	— 45	— 17	— 14	— 135	— 181	— 122	— 69	— 95	— 77	— 94	— 89	— 72	— 248	— 292	— 213
		78	— 15	— 6	— 5	— 56	+ 29	+ 22	— 165	— 204	— 140	— 292	— 372	— 276	— 215	— 240	— 185	— 513	— 546	— 394
EGKS · CECA		79	— 421	— 302	— 230	— 454	— 56	— 49	— 509	— 780	— 551	— 271	— 91	+ 13	— 573	— 596	— 437	— 1 234	— 927	— 587
Dritte Länder zusammen · Total pays tiers		80	— 439	— 951	— 696	— 301	— 496	— 327	— 356	— 864	— 720	+ 565	+ 818	+ 553	+ 284	+ 346	+ 263	— 93	— 542	— 494
Insgesamt · Total général		81	— 860	— 1 253	— 926	— 756	— 552	— 376	— 864	— 1 644	— 1 271	+ 294	+ 727	+ 566	— 290	— 250	— 174	— 1 327	— 1 469	— 1 081

(a) Einfuhr aus dritten Ländern und Bezüge aus anderen Ländern der Gemeinschaft  
(b) Ausfuhr nach dritten Ländern und Lieferungen nach anderen Ländern der Gemeinschaft  
(c) Einschließlich Spiegeleisen und hochgekohltes Ferromangan

(a) Importations des pays tiers et réceptions des pays de la Communauté  
(b) Exportations vers les pays tiers et livraisons aux pays de la Communauté  
(c) Y compris spiegel et ferro-manganèse carburé

(a) Importazioni dai paesi terzi e arrivi dai paesi della Comunità  
(b) Esportazioni verso i paesi terzi e consegne ai paesi della Comunità  
(c) Compresi ghisa speculare e ferro-Mn carburato

(a) Invoer uit derde landen en aanvoer uit andere landen van de Gemeenschap  
(b) Uitvoer naar derde landen en leveringen aan andere landen van de Gemeenschap  
(c) Met inbegrip van spiegelijzer en koolstofrijk ferromangaan

Importations (a) et exportations (b) par groupes de produits et par pays ou zones géographiques

Importazioni (a) ed esportazioni (b) per gruppi di prodotti e per paesi o zone geografiche

Einfuhr (a) und Ausfuhr (b) nach Erzeugnisgruppen sowie nach Ländern oder Ländergruppen

Invoer (a) en uitvoer (b) per produktengroep en per land of landengroep

NEDERLAND

1000 t

Länder Pays Paesi Landen	Zeile Ligne Righe Lijn	Stahl (des Vertrages) — Acier (CECA) — Acciaio (Trattato) — Staal (Verdrag)																				
		Roheisen (c) Fontes (c) Ghisa (c) Ruwijzer (c)			Blöcke und Halbzeug Lingots et demi-produits Lingotti e semiproducti Blokken en halfabrikaten			Warmbreitband in Rollen Coils Coils Breedband op rollen			Andere Erzeugnisse—Autres produits Altri prodotti—Andere produkten						Insgesamt Total Totale Totaal					
		1971	1972	1972 I-IX	1971	1972	1972 I-IX	1971	1972	1972 I-IX	Insgesamt Total Totale			darunter - dont - di cui - waarvan :			1971	1972	1972 I-IX	1971	1972	1972 I-IX
											1971	1972	1972 I-IX	1971	1972	1972 I-IX						
I — Einfuhr — Importations — Importazioni — Invoer																						
EGKS CECA	Deutschland (BR)	1	49	30	22	152	164	112	4	7	5	683	706	519	344	385	282	839	876	637		
	France	2	6	8	6	8	—	—	—	—	—	213	211	163	60	80	60	221	211	163		
	Italia	3	—	0	—	0	—	—	—	—	—	41	16	14	14	9	9	41	16	14		
	UEBL · BLEU	5	0	2	1	132	229	159	2	2	2	1 078	1 188	873	447	496	365	1 211	1 419	1 035		
	EGKS · CECA	6	55	40	29	293	392	272	5	9	7	2 015	2 121	1 570	865	970	716	2 313	2 522	1 849		
	Insgesamt · Total	7	29	18	13	201	260	206	3	20	11	111	100	76	46	57	42	315	380	293		
Europa	Großbritannien Royaume-Uni	8	0	0	0	1	2	1	—	—	—	23	28	19	9	19	12	24	30	21		
	West- europa	9	—	—	—	18	12	12	—	—	—	11	7	5	9	5	4	29	18	17		
	Fin. - Norw. - Dän. Fin. - Norv. - Dan.	10	27	18	13	94	83	60	—	—	—	7	5	4	2	1	0	101	88	64		
	Österreich · Autriche	11	—	—	—	—	0	—	—	—	—	17	17	13	14	14	11	17	17	13		
	Jugoslawien · Yougoslavie	12	—	—	—	—	—	—	0	0	0	—	0	0	—	0	0	—	0	0		
	Sonstige · Autres Zusammen · Total dar. EFTA · dont AELE	13 14 15	0 28 28	— 18 18	0 13 13	89 201 103	161 258 95	131 204 71	0 0 0	— 0 —	— 0 —	8 66 53	4 61 55	2 43 39	1 35 33	1 41 39	1 28 27	97 267 156	166 319 149	132 247 110		
Osteuropa Europe Orient. Insgesamt · Total darunter UdSSR dont URSS	16 17	2 2	— —	— —	0 —	1 —	0 —	3 —	20 —	11 —	45 0	40 —	33 —	11 —	16 —	14 —	48 —	61 0	45 —			
Amerika Amérique	Insgesamt · Total	18	6	7	4	0	35	35	0	—	—	3	14	12	1	9	9	3	49	48		
	darunter { USA	19	—	0	0	0	35	35	0	—	—	2	14	12	1	9	9	2	49	47		
	dont { Kanada · Canada	20	6	6	4	—	—	—	—	—	—	0	0	0	0	0	0	0	0	0		
Afrika Afrique	Insgesamt · Total	21	8	4	2	—	—	—	—	—	—	0	0	0	0	0	0	0	0	0		
	darunter Südafr. · dont Afr. du Sud	22	8	2	—	—	—	—	—	—	—	0	0	0	0	0	0	0	0	0		
Asien Asie	Insgesamt · Total	23	—	—	—	0	—	—	0	—	0	24	38	29	24	34	25	24	38	29		
	darunter Japan · dont Japon	24	—	—	—	0	—	—	0	—	—	24	38	29	24	34	25	24	38	29		
Ozeanien · Océanie	25	—	—	—	—	—	—	—	—	—	0	0	—	0	0	—	0	0	—			
Übrige · Divers	26	—	8	6	—	—	—	—	—	—	2	1	1	2	1	1	2	1	1			
Dritte Länder zusammen · Total pays tiers	27	43	36	26	202	295	241	3	20	11	139	153	118	72	101	77	344	468	369			
Insgesamt · Total général	28	98	76	55	494	687	513	9	29	18	2 154	2 274	1 688	937	1 071	792	2 657	2 990	2 218			
II. — Ausfuhr — Exportations — Esportazioni — Uitvoer																						
EGKS CECA	Deutschland (BR)	29	1	0	0	24	35	33	164	288	204	514	597	465	370	421	330	703	919	702		
	France	30	0	—	—	92	8	6	149	176	134	170	172	135	131	131	104	411	356	274		
	Italia	31	—	—	—	41	11	9	134	164	112	115	116	90	98	103	80	290	292	211		
	UEBL · BLEU	33	0	0	0	33	20	17	296	338	240	160	202	153	89	125	95	488	560	410		
	EGKS · CECA	34	1	0	0	190	73	66	743	966	690	960	1 087	842	688	781	608	1 893	2 127	1 598		

		1971	1972	1972 I-IX	1971	1972	1972 I-IX	1971	1972	1972 I-IX	1971	1972	1972 I-IX	1971	1972	1972 I-IX	1971	1972	1972 I-IX	
Europa	Insgesamt · Total	35	—	—	19	43	38	275	347	259	644	726	526	460	521	383	938	1 116	823	
	West-europa	Großbritannien	36	—	—	2	11	6	49	22	16	326	321	223	216	194	130	377	353	244
		Royaume-Uni	37	—	—	4	4	4	—	—	—	118	122	85	85	87	65	123	126	89
		Schweden · Suède	38	—	—	0	0	0	86	101	71	56	70	50	37	52	39	143	171	121
	Europe de l'Ouest	Finn. - Norw. - Dän.	39	—	—	1	—	—	1	3	1	43	66	46	38	57	38	45	69	47
		Schweiz · Suisse	40	—	—	10	27	27	101	168	121	28	33	26	23	28	22	138	228	173
		Spanien · Espagne	41	—	—	—	—	—	—	—	—	8	4	4	7	3	3	8	4	4
	Europe Orient.	Griechenland · Grèce	42	—	—	2	2	1	2	22	19	19	55	46	10	45	40	23	79	67
		Sonstige · Autres	43	—	—	19	43	38	239	316	228	599	671	480	415	467	337	856	1 030	745
		Zusammen · Total	44	—	—	9	16	11	130	142	103	555	589	412	381	396	277	695	748	526
dar. EFTA · dont AELE		45	—	—	—	—	—	36	31	31	45	54	47	45	54	47	82	85	78	
Osteuropa	Insgesamt · Total	46	—	—	—	—	—	—	—	—	—	—	—	—	—	—	—	—	—	
	darunter UdSSR																			
Amerika	Insgesamt · Total	47	—	—	11	54	54	168	211	146	349	436	399	339	416	294	528	700	509	
	Nordamerika · Amérique du Nord	48	—	—	—	0	0	168	202	137	317	395	279	313	382	269	485	597	417	
Amérique	darunter USA · dont USA	49	—	—	—	0	0	168	202	137	317	395	279	313	382	269	485	597	416	
	Mittelamerika · Amérique Centrale	50	—	—	—	—	—	—	—	10	9	6	6	6	4	10	9	6	6	
	Südamerika · Amérique du Sud	51	—	—	11	54	54	—	8	—	22	32	24	20	28	21	33	94	86	
Afrika	darunter	52	—	—	—	—	—	—	8	5	4	4	5	4	4	5	4	4	4	
	Venezuela · Vénézuéla	53	—	—	—	—	—	—	—	2	5	3	2	5	3	2	5	3	3	
	Brasilien · Brésil	54	—	—	—	—	—	—	—	9	10	8	9	10	8	20	36	35	35	
	darunter				11	26	26	—	—	—	—	—	—	—	—	—	—	—	—	
Afrique	Insgesamt · Total	55	—	—	—	—	—	—	—	34	16	11	18	15	10	34	16	11	11	
	Nordafrika · Afr. du Nord	56	—	—	—	—	—	—	—	0	2	2	0	2	2	0	2	2	2	
Afrique	darunter	57	—	—	—	—	—	—	—	0	0	0	0	0	0	0	0	0	0	
	Ägypten · Egypte	58	—	—	—	—	—	—	—	0	0	0	0	0	0	0	0	0	0	
	darunter	59	—	—	—	—	—	—	—	0	0	0	0	0	0	0	0	0	0	
Asien	Insgesamt · Total	60	—	—	—	1	—	—	—	36	43	31	28	39	28	36	44	31	31	
	Mittlerer Osten · Moyen-Orien	61	—	—	—	—	—	—	—	11	21	17	8	20	16	11	21	17	17	
Asie	darunter	62	—	—	—	—	—	—	—	2	9	6	2	9	6	2	9	6	6	
	Iran	63	—	—	—	—	—	—	—	1	3	3	0	3	3	1	3	3	3	
	darunter	64	—	—	—	—	—	—	—	24	9	8	20	8	7	24	9	8	8	
Ozeanien · Océanie	Israel · Israël	65	—	—	—	1	—	—	—	16	22	14	12	19	12	16	9	14	14	
	Übriges Asien · Reste de l'Asie	66	—	—	—	—	—	—	—	1	9	8	0	7	6	1	0	8	8	
	darunter	67	—	—	—	—	—	—	—	1	0	—	1	0	—	1	0	—	—	
	Indien · Indes	68	—	—	—	—	—	—	—	0	4	2	0	4	2	0	5	2	2	
Übrige · Divers	darunter	69	—	—	—	—	—	—	—	0	—	—	0	—	—	0	—	—	—	
	China · Chine				1	—	—	—	—	—	—	—	—	—	—	—	—	—	—	
Dritte Länder zusammen · Total pays tiers	Japan · Japon	70	—	—	—	—	—	—	—	3	0	0	3	0	0	3	0	0	0	
		71	—	—	—	—	—	—	—	0	—	—	0	—	—	0	—	—	—	
Insgesamt · Total général		72	—	—	30	98	91	443	558	405	1 065	1 220	877	847	992	716	1 538	1 876	1 373	
		73	1	0	0	220	172	157	1 186	1 524	1 095	2 025	2 308	1 719	1 536	1 773	1 324	3 431	4 003	2 971

III. — Nettoausfuhr (Ausfuhr - Einfuhr) — Exportations nettes (exportations-importations)  
Esportazioni nette (esportazioni-importazioni) — Netto uitvoer (uitvoer-invoer)

EGKS CECA	Deutschland (BR) France Italia UEBL · BLEU	74	—	48	—	30	—	22	—	128	—	129	—	79	—	160	—	281	—	199	—	169	—	109	—	54	—	26	—	36	—	48	—	136	—	43	—	65
		75	—	6	—	8	—	6	—	84	—	8	—	6	—	149	—	176	—	134	—	43	—	39	—	28	—	71	—	51	—	44	—	190	—	145	—	111
		76	±	0	±	0	±	0	±	41	±	11	±	9	±	134	±	164	±	112	±	74	±	100	±	76	±	84	±	94	±	71	±	249	±	276	±	197
		78	±	0	±	2	±	1	±	99	±	209	±	142	±	294	±	336	±	238	±	918	±	986	±	720	±	358	±	371	±	270	±	723	±	859	±	625
Dritte Länder zusammen · Total pays tiers		79	—	54	—	40	—	29	—	103	—	319	—	206	—	738	—	957	—	683	—	1 055	—	1 034	—	728	—	177	—	189	—	108	—	420	—	395	—	251
		80	—	43	—	36	—	26	—	172	—	197	—	150	—	440	—	538	—	394	—	926	—	1 067	—	759	—	775	—	891	—	639	—	1 194	—	1 408	—	1 004
Insgesamt · Total général		81	—	97	—	76	—	55	—	274	—	515	—	356	—	1 177	—	1 496	—	1 077	—	1 29	—	34	—	31	—	599	—	702	—	532	—	774	—	1 013	—	753

(a) Einfuhr aus dritten Ländern und Bezüge aus anderen Ländern der Gemeinschaft  
(b) Ausfuhr nach dritten Ländern und Lieferungen nach anderen Ländern der Gemeinschaft  
(c) Einschließlich Spiegeleisen und hochgekohlttes Ferromangan

(a) Importations des pays tiers et réceptions des pays de la Communauté  
(b) Exportations vers les pays tiers et livraisons aux pays de la Communauté  
(c) Y compris spiegel et ferro-manganèse carburé

(a) Importazioni dai paesi terzi e arrivi dai paesi della Comunità  
(b) Esportazioni verso i paesi terzi e consegne ai paesi della Comunità  
(c) Compresi ghisa speculare e ferro-Mn carburato

(a) Invoer uit derde landen en aanvoer uit andere landen van de Gemeenschap  
(b) Uitvoer naar derde landen en leveringen aan andere landen van de Gemeenschap  
(c) Met inbegrip van spiegelijzer en koolstofrijke ferromangaan

Importations (a) et exportations (b) par groupes de produits et par pays ou zones géographiques

Importazioni (a) ed esportazioni (b) per gruppi di prodotti e per paesi o zone geografiche

Einfuhr (a) und Ausfuhr (b) nach Erzeugnisgruppen sowie nach Ländern oder Ländergruppen

Invoer (a) en uitvoer (b) per produktengroep en per land of landengroep

UEBL/BLEU

1000 t

Länder Pays Paesi Landen	Zeile Ligne Righe Lijn	Roheisen (c) Fontes (c) Ghisa (c) Ruwijzer (c)			Stahl (des Vertrages) — Acier (CECA) — Acciaio (Trattato) — Staal (Verdrag)															Insgesamt		
					Blöcke und Halbzeug Lingots et demi-produits Lingotti e semiprodoti Blokken en halfabrikaten			Warmbreitband in Rollen Coils Coils Breedband op rollen			Andere Erzeugnisse — Autres produits Altri prodotti — Andere produkten						Insgesamt					
											Insgesamt Total Totale Totaal			darunter - dont - di cui - waarvan : Flacherzeugnisse produits plats prodotti piatti platte produkten			Total Totale Totaal					
		1971	1972	1972 I-IX	1971	1972	1972 I-IX	1971	1972	1972 I-IX	1971	1972	1972 I-IX	1971	1972	1972 I-IX	1971	1972	1972 I-IX			
I. — Einfuhr — Importations — Importazioni — Invoer																						
EGKS CECA	{ Deutschland (BR) France Italia Niederland EGKS · CECA	1 2 3 4 6	93 85 — 0 178	95 88 0 0 183	69 62 0 0 132	39 179 61 20 378	111 186 46 17 260	63 135 23 0 260	70 23 0 0 472	112 22 0 240 345	87 18 0 160 938	359 366 21 202 914	309 272 37 153 673	215 132 8 89 454	179 115 27 125 446	128 87 25 95 334	468 600 21 488 1 578	532 574 98 560 1 764	365 425 79 410 1 279			
Europa	{ Insgesamt · Total	7	61	57	40	28	88	72	74	41	32	106	112	86	45	52	40	208	241	190		
	{ Großbritannien Royaume-Uni	8	3	2	1	2	1	0	—	—	—	25	34	23	9	16	10	27	36	24		
	{ West- europa Schweden · Suède Finn. · Norw. · Dän. Fin. · Norv. · Dan.	9	—	0	0	—	3	3	—	0	—	42	36	30	16	13	12	42	39	33		
	{ Europe de l'Ouest Österreich · Autriche Jugoslawien · Yougoslavie Sonstige · Autres Zusammen · Total dar. EFTA · dont AELE	10 11 12 13 14 15	36 — — 0 39 39	34 — — 0 35 35	24 — — 0 25 25	0 0 — 4 6 2	8 0 — 37 50 5	8 — — 37 49 4	— — — — 12 5 0	— — — — 0 0 0	1 0 0 0 5 0	1 0 0 0 94 81	8 9 2 9 98 81	5 7 1 8 74 61	4 8 1 0 38 34	3 6 2 3 46 39	2 8 1 3 34 30	5 8 12 18 112 78	17 9 6 46 153 86	14 7 5 45 128 65		
	{ Osteuropa Europe Orient. Insgesamt · Total darunter UdSSR dont URSS	16 17	22 10	22 9	15 7	23 23	38 3	23 —	62 22	36 4	27 4	12 4	14 —	12 —	8 —	6 —	6 —	96 44	89 7	62 4		
	{ Amerika Amérique Insgesamt · Total darunter USA dont Kanada · Canada	18 19 20	2 0 2	4 — 3	2 — 2	0 0 —	0 0 —	0 0 —	6 6 —	4 4 —	3 3 —	15 6 4	38 24 11	24 18 5	1 1 0	14 11 3	8 8 0	21 12 4	42 28 11	26 21 5		
	{ Afrika Afrique Insgesamt · Total darunter Südafr. · dont Afr. du Sud	21 22	1 1	5 5	3 3	— —	— —	— —	— —	0 —	0 —	2 —	2 1	1 0	0 0	1 1	1 0	2 0	2 1	1 0		
{ Asien Asie Insgesamt · Total darunter Japan · dont Japon	23 24	0 —	— —	— 0	0 0	— 0	— —	87 87	57 57	53 53	91 91	130 122	95 89	88 88	122 114	89 83	178 178	187 179	149 143			
Ozeanien · Océanie	25	1	0	0	—	—	—	—	—	—	0	0	0	0	0	0	0	0	0			
Übrige · Divers	26	—	—	—	—	—	—	—	—	—	0	—	—	0	—	—	0	—	—			
Dritte Länder zusammen · Total pays tiers	27	65	66	46	29	88	72	167	102	88	214	283	206	135	189	138	409	473	366			
Insgesamt · Total général	28	243	249	177	279	466	332	556	574	433	1 152	1 196	879	589	634	472	1 987	2 236	1 645			
II. — Ausfuhr — Exportations — Esportazioni — Uitvoer																						
EGKS CECA	{ Deutschland (BR) France Italia Niederland EGKS · CECA	29 30 31 32 34	25 27 11 0 63	16 18 14 2 50	10 14 10 1 35	269 72 57 132 690	268 134 59 229 690	212 76 40 159 487	132 611 166 2 911	187 843 222 2 1 254	132 578 144 2 857	3 084 1 998 319 1 078 6 480	3 291 2 585 422 1 188 7 485	2 579 1 860 212 873 5 621	1 488 1 296 268 447 3 442	1 645 1 578 268 496 3 986	1 242 2 681 200 365 2 929	3 486 2 681 542 1 211 7 920	3 746 3 562 702 1 419 9 428	2 924 2 514 493 1 035 6 965		



		1971	1972	1972 I-IX	1971	1972	1972 I-IX	1971	1972	1972 I-IX	1971	1972	1972 I-IX	1971	1972	1972 I-IX	1971	1972	1972 I-IX		
Europa	Insgesamt · Total	35	4	3	2	71	97	65	88	135	107	1 159	1 579	1 094	631	905	647	1 318	1 811	1 265	
	West-europa	Großbritannien	36	0	—	—	15	11	10	0	25	16	83	206	139	55	145	91	98	242	165
		Royaume-Uni	37	0	—	—	—	—	—	0	0	0	167	228	154	103	141	105	167	228	154
		Schweden · Suède	38	0	—	—	0	0	0	2	18	9	267	321	225	166	218	152	270	339	233
	Europe de l'Ouest	Finl. - Norw. - Dan.	39	0	0	0	41	64	43	1	4	4	218	246	190	117	140	109	259	315	236
		Schweiz · Suisse	40	—	—	—	2	13	6	17	50	49	61	68	49	57	58	43	80	132	103
		Spanien · Espagne	41	1	2	1	5	1	1	2	4	4	72	72	48	33	29	19	79	77	53
		Griechenland · Grèce	42	2	1	0	8	6	5	19	7	2	151	111	75	62	75	53	178	121	85
	Osteuropa	Sonstige · Autres	43	3	3	2	71	97	65	40	108	84	1 020	1 251	880	594	806	572	1 131	1 456	1 029
		Zusammen · Total	44	1	0	0	56	80	57	21	53	31	794	1 021	726	463	654	467	871	1 155	813
dar. EFTA · dont AEELE		45	0	0	0	—	—	—	48	27	23	140	328	213	38	99	75	188	355	236	
Europe Orient.	Insgesamt · Total	46	—	—	—	—	—	—	—	—	—	129	261	187	29	78	58	129	261	187	
	darunter UdSSR																				
Amerika	Insgesamt · Total	47	2	8	8	53	4	4	5	2	2	1 685	1 564	1 060	414	400	236	1 743	1 570	1 066	
	Nordamerika · Amérique du Nord	darunter USA · dont USA	48	2	8	8	2	0	0	5	2	2	1 553	1 423	965	381	342	199	1 559	1 425	968
		Mittelamerika · Amérique Centrale	49	2	8	8	2	0	0	5	2	2	1 477	1 324	901	379	339	197	1 484	1 327	903
	Amérique Südamerika · Amérique du Sud	darunter	50	0	—	—	50	4	4	—	0	0	55	81	51	10	29	16	105	85	55
		Venezuela · Vénézuéla	51	0	—	—	1	—	—	—	—	—	78	59	44	23	29	22	79	59	44
Brasilien · Brésil		52	—	—	—	—	—	—	—	—	—	16	26	18	2	14	9	16	26	18	
Afrika	darunter	53	—	—	—	—	—	—	—	—	—	6	2	1	4	1	6	2	1		
	Argentinien · Argentine	54	—	—	—	—	—	—	—	—	—	20	6	6	9	5	20	6	6		
Afrique	Insgesamt · Total	55	2	0	0	5	2	1	1	0	—	260	276	205	86	114	87	265	278	206	
	Nordafrika · Afr. du Nord	darunter	56	2	0	0	0	—	—	1	0	—	55	86	65	22	50	37	56	86	
		Ägypten · Egypte	57	—	—	—	—	—	—	—	—	—	0	4	3	0	2	2	0	4	
	Ass. Afr. Länder · France	Etats Ass. d'Afr. · Sonst. · Autres	58	0	—	—	—	0	0	—	—	—	14	15	12	7	8	7	14	15	
Etats Ass. d'Afr. · Sonst. · Autres		59	0	0	0	0	0	0	0	—	—	49	44	36	18	14	12	49	44		
Asien	Insgesamt · Total	60	0	0	0	30	18	12	0	0	—	193	257	139	57	90	60	223	278	151	
	Mittlerer Osten · Moyen-Orient	darunter	61	0	0	0	10	8	0	—	—	—	117	158	70	14	20	13	128	166	
		Iran	62	—	0	0	10	8	—	—	—	—	17	40	7	2	2	1	27	48	
		Irak	63	0	0	0	0	0	0	—	—	—	12	15	13	5	4	3	12	15	
	Asie	Israel · Israël	64	—	0	—	—	0	0	—	—	—	9	24	10	3	7	4	9	24	
		Übriges Asien · Reste de l'Asie	65	0	—	—	20	13	12	0	0	—	75	92	69	43	70	47	95	112	
		Indien · Indes	66	—	—	—	—	—	—	—	—	—	13	15	12	12	14	11	13	15	
	darunter	Pakistan	67	0	—	—	2	1	1	0	0	—	10	16	10	6	15	10	12	17	
China · Chine		68	—	—	—	—	—	—	—	—	—	11	21	14	11	21	14	11	21		
Japan · Japon		69	—	—	—	—	—	—	—	—	—	0	0	0	0	0	0	0	0		
Ozeanien · Océanie	70	—	0	—	—	3	—	—	—	—	6	3	2	2	0	0	6	6			
Übrige · Divers	71	—	—	—	—	—	—	—	—	—	—	—	—	—	—	—	—	—			
Dritte Länder zusammen · Total pays tiers	72	7	12	10	159	126	82	93	138	109	3 302	3 679	2 499	1 191	1 509	1 030	3 555	3 943	2 691		
Insgesamt · Total général	73	70	62	46	689	816	569	1 004	1 392	966	9 782	11 163	8 121	4 633	5 495	3 959	11 475	13 371	9 656		

III. — Nettoausfuhr (Ausfuhr-Einfuhr) — Exportations nettes (exportations-importations)  
Esportazioni nette (esportazioni-importazioni) — Netto-uitvoer (uitvoer-invoer)

EGKS CECA	Deutschland (BR) France Italia Nederland	74	— 68	— 79	— 59	+ 230	+ 157	+ 149	+ 62	+ 75	+ 45	+ 2 725	+ 2 982	+ 2 364	+ 1 263	+ 1 466	+ 1 114	+ 3 018	+ 3 214	+ 2 559
		75	— 58	— 70	— 48	+ 107	+ 52	+ 59	+ 588	+ 821	+ 560	+ 1 600	+ 2 219	+ 1 588	+ 1 164	+ 1 463	+ 1 035	+ 2 081	+ 2 988	+ 2 089
		76	+ 11	+ 14	+ 10	+ 57	— 2	— 6	+ 166	+ 222	+ 144	+ 298	+ 385	+ 276	+ 204	+ 241	+ 175	+ 521	+ 604	+ 414
		77	± 0	+ 2	+ 1	+ 99	+ 209	+ 142	— 294	— 336	— 238	+ 918	+ 986	+ 720	+ 358	+ 371	+ 270	+ 723	+ 859	+ 625
EGKS · CECA		79	— 115	— 133	— 97	+ 279	+ 312	+ 227	+ 522	+ 782	+ 512	+ 5 542	+ 6 571	+ 4 948	+ 2 988	+ 3 540	+ 2 595	+ 6 342	+ 7 664	+ 5 686
Dritte Länder zusammen · Total pays tiers		80	— 58	— 54	— 36	+ 130	+ 38	+ 10	— 74	+ 36	+ 21	+ 3 088	+ 3 396	+ 2 293	+ 1 056	+ 1 320	+ 892	+ 3 146	+ 3 470	+ 2 325
Insgesamt Total général		81	— 173	— 187	— 131	+ 410	+ 350	+ 237	+ 448	+ 818	+ 533	+ 8 630	+ 9 967	+ 7 242	+ 4 044	+ 4 861	+ 3 487	+ 9 488	+ 11 135	+ 8 011

(a) Einfuhr aus dritten Ländern und Bezüge aus anderen Ländern der Gemeinschaft  
(b) Ausfuhr nach dritten Ländern und Lieferungen nach anderen Ländern der Gemeinschaft  
(c) Einschließlich Spiegeleisen und hochgekohltes Ferromangan

(a) Importations des pays tiers et réceptions des pays de la Communauté  
(b) Exportations vers les pays tiers et livraisons aux pays de la Communauté  
(c) Y compris spiegel et ferro-manganèse carburé

(a) Importazioni dai paesi terzi e arrivi dai paesi della Comunità  
(b) Esportazioni verso i paesi terzi e consegne ai paesi della Comunità  
(c) Compresi ghisa speculare e ferro-Mn carburato

(a) Invoer uit derde landen en aanvoer uit andere landen van de Gemeenschap  
(b) Uitvoer naar derde landen en leveringen aan andere landen van de Gemeenschap  
(c) Met inbegrip van spiegelijzer en koolstofrijk ferromangaan

Évolution, par pays, de l'importance relative des échanges extérieurs de fonte exprimés en % de la production

Evoluzione, per paese, dell'importanza relativa degli scambi esteri di ghisa, espressi in % della produzione

Entwicklung der relativen Bedeutung des Roheisenaußenhandels der Mitgliedstaaten, bezogen auf die Erzeugung = 100

Verloop van de relatieve betekenis van het ruilverkeer in ruwijzer uitgedrukt in % van de produktie (per land)

Zeit Période Periodo Tijdvak	Einfuhr · Importations · Importazioni · Invoer						Ausfuhr · Exportations · Esportazioni · Uitvoer					
	Deutsch-land (BR)	France	Italia	Neder-land	UEBL BLEU	EGKS CECA	Deutsch-land (BR)	France	Italia	Neder-land	UEBL BLEU	EGKS CECA
	1	2	3	4	5	6	7	8	9	10	11	12
	<b>A) Bezüge aus anderen Ländern der EGKS</b> Réceptions d'autres pays de la CECA Arrivi dagli altri paesi della CECA Aanvoer uit andere landen van de EGKS						<b>D) Lieferungen in andere Länder der EGKS</b> Livraisons à d'autres pays de la CECA Consegne agli altri paesi della CECA Leveringen aan andere landen van de EGKS					
1967	0,5	0,9	6,4	0,5	1,3	1,4	1,9	1,2	0,0	2,9	1,0	1,4
1968	0,4	1,3	5,9	0,5	1,2	1,4	1,8	1,1	0,0	3,8	0,8	1,3
1969	0,4	1,1	6,6	0,8	1,2	1,3	2,0	1,2	0,0	1,5	0,7	1,3
1970	0,4	0,6	5,7	2,0	1,6	1,3	1,8	2,0	0,0	0,4	0,5	1,4
1971	0,4	1,3	4,9	1,5	1,2	1,3	2,0	1,6	0,0	0,0	0,4	1,3
1972	0,4	1,9	3,2	0,9	1,1	1,2	2,1	1,5	0,0	0,0	0,3	1,3
1971 1	0,3	0,3	6,6	1,7	1,4	1,3	1,8	1,4	0,0	0,0	0,5	1,2
2	0,5	0,5	5,6	2,0	1,1	1,2	1,5	1,7	0,0	0,0	0,3	1,0
3	0,4	2,5	4,5	1,4	1,2	1,5	2,3	2,0	0,0	0,0	0,5	1,5
4	0,3	2,0	3,6	1,1	1,0	1,4	2,6	1,5	0,0	0,0	0,4	1,4
1972 1	0,3	1,9	3,5	1,0	1,0	1,2	2,3	1,3	0,0	0,0	0,4	1,3
2	0,4	2,2	3,6	0,9	1,2	1,4	2,6	1,5	0,0	0,0	0,2	1,4
3	0,4	1,4	2,6	0,8	1,0	1,0	1,5	1,7	—	0,0	0,2	1,0
4	0,4	2,1	3,1	1,0	1,2	1,3	2,2	1,5	—	0,0	0,3	1,3
	<b>B) Einfuhr aus dritten Ländern</b> Importations en provenance des pays tiers Importazioni dai paesi terzi Invoer uit derde landen						<b>E) Ausfuhr nach dritten Ländern</b> Exportations vers les pays tiers Esportazioni verso i paesi terzi Uitvoer naar derde landen					
1967	0,3	0,3	9,4	1,0	0,7	1,4	3,0	0,2	0,0	8,6	0,2	1,7
1968	0,6	0,3	6,5	1,1	0,8	1,2	1,1	0,4	0,0	0,5	0,1	0,6
1969	0,5	0,3	4,9	1,2	0,7	1,0	1,0	0,4	0,0	0,2	0,0	0,5
1970	0,5	0,3	6,7	2,4	0,5	1,2	0,9	0,5	0,1	0,0	0,0	0,5
1971	0,5	0,1	5,1	1,1	0,4	1,0	0,7	0,4	0,0	—	0,1	0,4
1972	0,7	0,2	10,1	0,9	0,4	1,6	0,5	0,6	0,0	—	0,1	0,4
1971 1	0,4	0,2	6,7	1,1	0,3	1,2	0,8	0,2	0,0	—	0,0	0,4
2	0,5	0,2	5,4	1,2	0,5	1,0	0,8	0,6	0,0	—	0,0	0,4
3	0,5	0,2	4,2	0,8	0,3	0,8	0,6	0,8	0,0	—	0,1	0,4
4	0,5	0,1	4,3	1,5	0,6	1,0	0,5	0,2	0,0	—	0,1	0,3
1972 1	0,7	0,1	8,0	0,4	0,3	1,3	0,5	0,5	0,0	—	0,1	0,3
2	0,6	0,3	11,7	0,9	0,4	1,8	0,6	0,6	0,0	—	0,1	0,4
3	0,8	0,2	9,9	1,0	0,4	1,7	0,5	0,7	0,0	—	0,0	0,4
4	0,7	0,1	10,8	1,0	0,4	1,6	0,5	0,5	0,0	—	0,0	0,3
	<b>C) Insgesamt · Total · Totale · Totaal (A + B)</b>						<b>F) Insgesamt · Total · Totale · Totaal (D + E)</b>					
1967	0,8	1,2	15,8	1,6	2,0	2,8	4,9	1,5	0,0	11,5	1,2	3,1
1968	1,0	1,6	12,3	1,6	2,0	2,6	3,0	1,5	0,0	4,3	1,0	1,9
1969	0,9	1,4	11,5	2,0	1,9	2,3	3,0	1,6	0,0	1,7	0,7	1,8
1970	0,9	0,9	12,4	4,4	2,1	2,5	2,7	2,5	0,1	0,4	0,5	1,9
1971	0,9	1,4	9,2	2,6	1,6	2,3	2,7	2,0	0,0	0,0	0,5	1,7
1972	1,1	2,1	13,3	1,8	1,5	2,9	2,6	2,1	0,0	0,0	0,4	1,6
1971 1	0,7	0,5	13,3	2,8	1,7	2,5	2,6	1,6	0,0	0,1	0,5	1,6
2	1,1	0,7	11,0	3,2	1,6	2,2	2,3	2,3	0,0	0,0	0,3	1,4
3	0,9	2,7	8,7	2,2	1,5	2,3	2,9	2,8	0,0	0,0	0,6	1,9
4	0,8	2,1	7,9	2,6	1,6	2,4	3,1	1,7	0,0	0,0	0,5	1,7
1972 1	1,0	2,1	11,5	1,4	1,3	2,5	2,7	1,8	0,0	0,0	0,6	1,6
2	1,0	2,5	15,3	1,8	1,6	3,2	3,2	2,1	0,0	0,0	0,3	1,8
3	1,2	1,6	12,5	1,8	1,4	2,7	2,0	2,4	0,0	0,0	0,2	1,4
4	1,0	2,2	13,8	1,9	1,6	2,9	2,7	1,9	0,0	0,0	0,4	1,6

Évolution, pour l'ensemble de la Communauté, de la répartition par pays ou zones géographiques (en % du total) des échanges extérieurs de fonte avec les pays tiers

Entwicklung des Anteils der Länder oder Ländergruppen am gesamten Roheisen-Außenhandel der Gemeinschaft mit dritten Ländern in %

84

Evoluzione, per l'insieme della Comunità, della ripartizione per paese o zona geografica (in % del totale) degli scambi di ghisa con i paesi terzi

Verloop van het aandeel per land resp. landengroep aan het ruilverkeer van de Gemeenschap met derde landen in ruwijzer, in % van het totale ruilverkeer

1000 t — %

Länder · Pays · Paesi · Landen	1970 I-III	1970 I-VI	1970 I-IX	1970	1971 I-III	1971 I-VI	1971 I-IX	1971	1972 I-III	1972 I-VI	1972 I-IX	1972
A) Einfuhr · Importations · Importazioni · invoer												
Großbritannien · Royaume-Uni	1,2	2,0	2,9	2,7	1,4	1,3	1,2	1,2	1,8	0,9	0,7	0,7
Schweden · Suède	0,2	0,3	0,2	0,2	0,0	0,1	0,1	0,1	0,1	0,1	0,1	0,1
Finn. - Norw. - Dän. · Finl. - Norv. - Dan.	20,1	23,6	21,8	22,3	26,2	24,2	22,9	21,9	11,4	10,4	11,7	10,9
Österreich · Autriche	5,5	4,4	4,2	3,7	0,0	1,7	3,1	2,5	—	0,0	0,2	0,1
Spanien · Espagne	2,1	1,2	0,8	0,6	—	0,0	0,2	0,3	0,7	0,8	0,7	0,6
Osteuropa · Europe Orientale	19,1	16,3	17,5	18,2	33,6	32,4	32,9	37,7	55,2	46,1	42,6	39,7
USA	8,3	5,9	9,2	8,7	7,2	3,8	2,8	2,2	0,4	0,1	0,1	0,1
Südafrikanische Union · Union Sud-Africaine	3,6	5,8	4,4	3,8	5,4	4,7	4,7	4,8	3,1	2,8	3,3	3,5
Sonstige Länder · Autres pays	39,9	40,5	39,0	39,8	26,2	31,8	32,1	29,3	27,3	38,8	40,6	44,3
<b>Insgesamt · Total</b>	<b>100,0</b>	<b>100,0</b>	<b>100,0</b>	<b>100,0</b>	<b>100,0</b>	<b>100,0</b>	<b>100,0</b>	<b>100,0</b>	<b>100,0</b>	<b>100,0</b>	<b>100,0</b>	<b>100,0</b>
1000 t	227	459	726	939	212	401	552	723	252	619	963	1 310

B) Ausfuhr · Exportations · Esportazioni · Uitvoer

<b>Insgesamt · Total</b>	<b>41,0</b>	<b>40,7</b>	<b>44,7</b>	<b>47,3</b>	<b>81,7</b>	<b>68,4</b>	<b>59,8</b>	<b>60,3</b>	<b>46,8</b>	<b>42,4</b>	<b>45,1</b>	<b>49,3</b>
Europa	3,4	1,8	1,3	1,8	0,6	0,6	0,5	0,4	0,2	0,0	0,0	0,0
West-europa	5,5	3,5	4,3	6,0	9,3	9,8	8,5	9,0	5,3	4,3	5,8	6,9
Europe	2,7	6,0	5,6	5,0	3,6	3,5	3,1	3,2	3,6	2,6	2,3	4,1
de l'Ouest	17,2	15,3	17,0	17,5	29,1	21,6	18,4	19,2	8,6	12,6	11,7	13,6
Schweiz · Suisse	4,7	3,6	3,4	3,7	4,2	3,8	3,1	3,0	3,0	2,5	2,3	2,5
Griechenland · Grèce	7,5	10,4	12,9	13,2	22,9	22,0	21,5	20,8	25,7	20,1	22,8	21,9
Sonstige · Autres	41,0	40,6	44,5	47,2	69,7	61,3	55,1	55,6	46,4	42,1	44,9	49,0
Zusammen · Total dar. EFTA dont AELE	32,1	31,8	33,2	35,3	47,1	40,3	35,2	37,2	21,8	23,5	23,9	28,8
Osteuropa · Europe Orientale	0,0	0,0	0,2	0,1	12,7	7,1	4,8	4,7	0,4	0,3	0,2	0,3
Amerika	23,0	27,6	25,2	28,1	10,0	21,5	30,8	30,3	43,7	48,2	46,5	43,4
Nordamerika · Amérique du Nord	19,6	23,4	22,2	25,1	7,6	18,4	25,3	23,1	40,0	38,5	38,8	36,8
darunter USA · dont USA	19,6	23,4	22,2	25,1	7,6	18,4	25,2	23,0	40,0	38,5	38,8	36,8
Mittelamerika · Amérique Centrale	0,0	0,1	0,1	0,1	0,0	0,1	0,1	0,1	0,0	0,0	0,1	0,2
Amérique	3,4	4,1	2,9	2,9	2,4	3,0	5,5	7,1	3,7	9,6	7,6	6,4
Südamerika · Amérique du Sud	2,9	3,4	2,3	2,3	2,3	2,9	5,4	7,0	3,7	9,2	7,3	6,2
dar. } Argentinien · Argentine												
Afrika · Afrique	2,2	1,7	2,4	2,6	5,4	6,6	5,2	5,5	4,6	3,7	3,1	2,7
Asien	33,8	30,1	27,7	22,0	2,1	3,0	3,6	3,5	4,9	3,9	4,3	3,6
Mittlerer Osten · Moyen-Orient	0,9	1,1	1,0	1,0	0,2	1,9	2,5	2,3	4,7	3,8	3,7	3,2
dar. { Iran	—	0,1	0,0	0,0	—	—	—	—	1,5	0,6	0,5	0,4
dort { Israel · Israël	0,8	1,0	0,8	0,7	—	1,8	2,3	2,0	3,2	3,2	3,2	2,7
Asie	32,9	29,0	26,8	21,0	1,9	1,1	1,2	1,2	0,2	0,0	0,6	0,4
Übriges Asien · Reste de l'Asie	0,7	0,4	0,3	0,2	1,1	0,5	0,7	0,8	—	—	—	0,2
dar. { Pakistan	32,0	27,4	23,8	18,6	—	—	—	—	—	—	0,0	0,0
dort { Japan · Japon												
Ozeanien · Océanie	—	—	—	0,0	—	—	0,0	0,0	0,0	0,0	0,0	0,0
Übrige · Divers	—	—	—	—	0,9	0,4	0,5	0,4	—	1,6	1,1	1,0
<b>Insgesamt · Total</b>	<b>100,0</b>	<b>100,0</b>	<b>100,0</b>	<b>100,0</b>	<b>100,0</b>	<b>100,0</b>	<b>100,0</b>	<b>100,0</b>	<b>100,0</b>	<b>100,0</b>	<b>100,0</b>	<b>100,0</b>
1000 t	108	210	323	415	76	160	239	285	68	151	223	290

Évolution, par pays, de l'importance relative des échanges extérieurs de lingots et de demi-produits (coils exclus), exprimés en % de la production d'acier lingots

Evoluzione, per paese, dell'importanza relativa degli scambi esteri di lingotti semilavorati (esclusi i coils) espressi in % della produzione di acciaio lingotti

Entwicklung der relativen Bedeutung des Außenhandels von Blöcken und Halbzeug (ausschl. Coils) der Mitgliedstaaten, bezogen auf die Rohblockerzeugung = 100

Verloop van de relatieve betekenis van het ruilverkeer in blokken en halffabrikaten (uitgezonderd coils) uitgedrukt in % van de produktie van stalen blokken (per land)

Zeit Période Periodo Tijdvak	Einfuhr · Importations · Importazioni · Invoer						Ausfuhr · Exportations · Esportazioni · Uitvoer					
	Deutsch- land (BR)	France	Italia	Neder- land	UEBL BLEU	EGKS CECA	Deutsch- land (BR)	France	Italia	Neder- land	UEBL BLEU	EGKS CECA
	1	2	3	4	5	6	7	8	9	10	11	12
	<b>A) Bezüge aus anderen Ländern der EGKS</b> Réceptions d'autres pays de la CECA Arrivi dagli altri paesi della CECA Aanvoer uit andere landen van de EGKS						<b>D) Lieferungen in andere Länder der EGKS</b> Livraisons à d'autres pays de la CECA Consegne agli altri paesi della CECA Leveringen aan andere landen van de EGKS					
1968	1,4	2,8	1,9	1,3	1,2	1,7	1,5	1,3	0,1	8,2	3,1	1,7
1969	1,5	3,5	2,5	0,3	1,1	2,0	1,6	1,8	0,1	7,2	3,6	2,0
1970	1,2	2,6	2,6	3,9	1,6	1,9	1,4	3,0	0,0	2,4	3,4	1,9
1971	1,0	2,7	2,6	5,8	1,4	2,0	2,2	1,7	0,0	3,7	3,0	1,9
1972	1,2	2,1	1,2	7,0	1,9	1,8	1,7	1,7	0,9	1,3	3,5	1,9
1971	1	0,8	2,3	2,6	3,3	1,2	1,9	1,6	0,0	5,5	3,0	2,0
	2	0,9	2,5	4,2	8,1	1,5	2,2	1,4	0,0	3,6	3,0	1,9
	3	1,0	3,8	2,8	6,1	1,3	2,2	2,2	0,1	4,7	2,7	2,1
	4	1,3	2,6	1,1	6,1	1,9	2,6	1,8	0,0	1,8	3,4	2,0
1972	1	1,2	2,0	1,0	5,3	1,6	1,8	1,6	0,0	1,9	2,9	1,6
	2	1,7	2,0	1,0	8,1	1,9	1,7	2,3	1,2	1,6	3,3	2,0
	3	1,1	1,9	1,7	6,0	1,8	1,3	1,5	1,4	1,2	3,7	1,7
	4	0,8	2,6	1,1	8,6	2,2	2,1	1,6	1,0	0,6	3,8	2,0
	<b>B) Einfuhr aus dritten Ländern</b> Importations en provenance des pays tiers Importazioni dai paesi terzi Invoer uit derde landen						<b>E) Ausfuhr nach dritten Ländern</b> Exportations vers les pays tiers Esportazioni verso i paesi terzi Uitvoer naar derde landen					
1968	0,2	0,0	0,5	2,0	0,4	0,3	1,3	0,7	0,1	3,2	1,0	1,0
1969	0,5	0,1	1,5	1,2	0,7	0,6	0,5	0,5	0,1	6,3	1,4	0,9
1970	1,5	0,7	2,8	1,6	0,8	1,4	0,4	0,4	0,2	0,9	1,0	0,5
1971	0,3	0,0	1,8	4,0	0,2	0,7	0,9	1,7	0,1	0,6	0,9	0,9
1972	0,7	0,2	2,6	5,3	0,4	1,1	0,6	1,3	0,1	1,8	0,6	0,7
1971	1	0,2	0,0	2,3	2,2	0,0	1,0	1,9	0,2	0,1	1,2	1,1
	2	0,3	0,0	1,6	6,3	0,3	1,1	2,1	0,1	0,2	1,1	1,1
	3	0,4	0,0	1,4	4,8	0,1	0,8	1,7	0,1	0,2	0,8	0,9
	4	0,3	0,0	2,1	2,7	0,2	0,9	1,3	0,1	1,7	0,5	0,8
1972	1	0,2	0,1	2,9	4,0	0,2	0,6	1,4	0,2	3,6	0,7	0,9
	2	0,6	0,3	1,7	7,5	0,9	0,3	1,7	0,0	2,4	0,6	0,7
	3	0,6	0,2	2,3	5,7	0,3	0,4	1,0	0,1	0,6	0,4	0,5
	4	1,5	0,2	3,4	3,8	0,3	1,2	1,1	0,1	0,5	0,8	0,9
	<b>C) Ingesamt · Total · Totale · Totaal (A + B)</b>						<b>F) Ingesamt · Total · Totale · Totaal (D + E)</b>					
1968	1,6	2,8	2,4	3,4	1,6	2,1	2,6	2,1	0,2	11,4	4,0	2,7
1969	2,0	3,6	4,0	1,5	1,8	2,6	2,1	2,3	0,2	13,5	5,0	2,9
1970	2,7	3,3	5,4	5,5	2,4	3,3	1,8	3,4	0,2	3,3	4,4	2,4
1971	1,3	2,7	4,4	9,8	1,6	2,7	3,1	3,4	0,1	4,3	3,9	2,8
1972	1,9	2,3	3,8	12,3	2,3	2,9	2,3	3,0	1,0	3,1	4,1	2,6
1971	1	1,0	2,3	4,9	5,5	1,2	2,9	3,5	0,2	5,6	4,2	3,1
	2	1,2	2,5	5,8	15,4	1,8	3,3	3,5	0,1	3,8	4,1	3,0
	3	1,4	3,8	4,2	10,9	1,4	3,1	3,9	0,2	4,9	3,5	3,0
	4	1,6	2,6	3,2	8,8	2,1	3,5	3,1	0,1	3,5	3,9	2,8
1972	1	1,5	2,1	4,0	9,4	1,8	2,3	3,0	0,2	5,5	3,7	2,5
	2	2,3	2,3	2,7	15,6	2,8	2,0	4,0	1,2	4,0	3,9	2,7
	3	1,7	2,1	4,0	11,7	2,1	1,7	2,5	1,5	1,8	4,1	2,2
	4	2,3	2,8	4,5	12,4	2,5	3,3	2,7	1,0	1,0	4,7	2,9

Évolution, pour l'ensemble de la Communauté, de la répartition par pays ou zones géographiques (en % du total) des échanges extérieurs avec les pays tiers :

I de lingots et de demi-produits  
II de coils

Evoluzione, per l'insieme della Comunità, della ripartizione per paese o zona geografica (in % del totale) con i paesi terzi :

I Scambi di lingotti e semilavorati  
II Coils prodotti finiti

Entwicklung des Anteils der Länder oder Ländergruppen am Außenhandel der Gemeinschaft mit dritten Ländern in %

I Blöcke und Halbzeug  
II Warmbreitband in Rollen (Coils)

Verloop van het aandeel per land resp. landengroep aan het ruilverkeer van de landen van de Gemeenschap met derde landen in %

I Blokken en halffabrikaten  
II Warmgewalst breedband (Coils)

86

1000 t — %

Länder · Pays · Paesi · Landen	1970 I-III	1970 I-VI	1970 I-IX	1970	1971 I-III	1971 I-VI	1971 I-IX	1971	1972 I-III	1972 I-VI	1972 I-IX	1972
<b>I. Blöcke und Halbzeug · Lingots et demi-produits · Scambi di lingotti e semilavorati · Blokken en halffabrikaten</b>												
A) Einfuhr · Importations · Importazioni · Invoer												
Finn. - Norw. - Dän. · Finl. - Norv. - Dan.	21,2	17,3	16,0	17,8	44,2	30,2	28,8	27,8	11,4	16,3	15,9	14,4
Österreich · Autriche	1,3	0,6	0,5	0,5	0,6	0,5	0,5	0,5	0,2	0,0	0,2	0,2
Spanien · Espagne	12,0	10,4	10,1	9,7	1,6	18,6	28,2	22,8	25,7	41,4	39,2	36,7
Jugoslawien · Yougoslavie	3,3	3,0	2,1	2,0	1,7	3,0	4,2	3,9	2,0	1,8	2,4	1,9
Osteuropa · Europe Orientale	4,2	2,6	2,7	2,6	6,4	8,7	7,2	7,5	6,8	8,2	11,6	12,3
USA	48,3	55,8	59,7	57,3	29,9	25,8	16,4	23,3	41,7	21,4	18,5	15,8
Sonstige Länder · Autres pays	9,7	10,3	8,9	10,1	15,6	13,2	14,7	14,2	12,2	10,8	12,2	18,7
<b>Insgesamt · Total</b>	<b>100,0</b>	<b>100,0</b>	<b>100,0</b>	<b>100,0</b>	<b>100,0</b>	<b>100,0</b>	<b>100,0</b>	<b>100,0</b>	<b>100,0</b>	<b>100,0</b>	<b>100,0</b>	<b>100,0</b>
1000 t	333	926	1 366	1 558	140	332	523	699	240	565	845	1 260

B) Ausfuhr · Exportations · Esportazioni · Uitvoer												
<b>Insgesamt · Total</b>	<b>74,9</b>	<b>70,7</b>	<b>63,7</b>	<b>63,2</b>	<b>39,9</b>	<b>38,8</b>	<b>39,8</b>	<b>42,1</b>	<b>47,1</b>	<b>53,2</b>	<b>55,9</b>	<b>53,7</b>
Europa	Großbritannien	28,7	19,1	12,9	12,7	3,2	3,0	3,4	3,2	7,1	8,5	8,1
	Royaume-Uni											
	Schweiz · Suisse	24,7	30,0	30,7	29,8	15,0	14,4	17,2	18,3	22,5	24,8	25,9
	Spanien · Espagne	7,6	7,5	5,4	5,3	1,6	1,3	1,2	3,5	4,4	6,7	7,0
Europe	Griechenland · Grèce	0,5	0,5	1,0	0,7	0,5	0,4	0,4	0,9	1,3	2,8	3,5
	Sonstige · Autres	13,3	14,6	13,7	14,7	19,6	19,7	16,6	16,1	11,8	10,3	11,2
	Zusammen · Total	74,8	70,7	63,7	63,2	39,9	38,8	39,8	42,0	47,1	53,1	55,7
Amerika	Nordamerika · Amérique du Nord	0,0	0,2	0,7	1,1	2,1	1,4	2,1	2,6	2,1	1,4	1,3
	Mittelamerika · Amérique Centrale	3,5	4,2	7,6	6,7	11,6	10,2	11,5	12,9	7,4	6,4	5,5
Amerique	Südamerika · Amérique du Sud	1,9	1,8	1,6	4,7	5,6	9,9	8,5	7,9	17,3	14,8	13,7
Afrika · Afrique		1,8	3,2	3,0	3,1	11,1	6,2	4,8	4,3	2,2	3,0	3,7
Asien	Insgesamt · Total	18,0	20,0	22,1	20,3	29,8	33,4	33,3	30,2	23,9	21,2	19,9
	Mittlerer Osten · Moyen-Orient	14,8	14,8	17,1	14,1	15,7	15,8	18,5	17,2	15,5	11,8	11,7
	darunter Israel · dont Israël	8,9	9,5	12,0	8,7	2,6	2,3	2,5	2,9	11,9	9,8	7,1
Asie	Übriges Asien · Reste de l'Asie	3,2	5,2	5,0	6,2	14,1	17,6	14,8	13,0	8,4	9,4	8,2
	dar. { Indien · Indes	0,1	0,2	0,1	0,2	3,3	8,7	6,2	4,9	0,4	0,2	0,4
	dont { Pakistan	0,7	0,6	1,2	1,7	1,4	0,7	1,0	1,0	1,3	0,9	1,0
Ozeanien · Océanie		0,0	0,0	1,3	0,9	—	0,1	0,1	0,1	—	—	0,1
Übrige · Divers		0,0	0,0	0,0	—	0,0	0,0	0,0	—	0,0	0,0	0,0
<b>Insgesamt · Total</b>	<b>100,0</b>	<b>100,0</b>	<b>100,0</b>	<b>100,0</b>	<b>100,0</b>	<b>100,0</b>	<b>100,0</b>	<b>100,0</b>	<b>100,0</b>	<b>100,0</b>	<b>100,0</b>	<b>100,0</b>
1000 t	143	226	341	537	277	541	759	963	236	436	569	828

<b>II. Warmbreitband in Rollen · Coils · Coils · Warmgewalst breedband</b>												
A) Einfuhr · Importations · Importazioni · Invoer												
Großbritannien · Royaume-Uni	0,2	0,2	0,1	0,1	0,4	0,2	0,1	0,1	0,2	0,7	0,8	0,6
Österreich · Autriche	12,4	10,9	12,7	14,0	24,5	24,9	23,8	23,3	11,7	12,7	13,6	14,3
Osteuropa · Europe Orientale	14,9	14,0	16,2	17,6	36,6	40,3	34,8	34,7	35,3	33,8	33,4	32,2
Japan · Japon	34,7	28,3	25,6	26,9	30,2	26,8	30,5	30,8	41,4	37,0	31,3	30,1
Sonstige Länder · Autres pays	37,8	46,6	45,4	41,4	8,2	7,7	10,8	11,1	11,4	15,8	20,9	22,8
<b>Insgesamt · Total</b>	<b>100,0</b>	<b>100,0</b>	<b>100,0</b>	<b>100,0</b>	<b>100,0</b>	<b>100,0</b>	<b>100,0</b>	<b>100,0</b>	<b>100,0</b>	<b>100,0</b>	<b>100,0</b>	<b>100,0</b>
1000 t	758	1 639	2 140	2 554	391	752	1 185	1 595	600	1 085	1 508	1 858

B) Ausfuhr · Exportations · Esportazioni · Uitvoer												
Großbritannien · Royaume-Uni	2,5	3,4	2,8	1,9	0,0	0,8	3,0	3,5	2,9	3,9	4,3	4,5
Finn. - Norw. - Dän. · Finl. - Norv. - Dan.	16,7	13,2	9,8	8,0	7,3	7,7	6,3	6,5	9,3	9,6	7,9	8,5
Spanien · Espagne	43,6	38,7	30,4	22,6	19,9	11,4	11,9	13,2	22,8	18,2	18,7	17,8
Osteuropa · Europe Orientale	0,6	0,3	0,1	0,1	13,6	10,9	6,9	5,8	11,9	6,2	4,6	3,6
Israel · Israël	2,6	3,0	3,3	2,5	2,7	2,4	2,1	1,9	2,5	2,7	2,2	2,2
USA	27,3	35,0	43,4	55,7	37,8	45,0	49,9	49,8	23,0	34,4	39,4	40,5
Sonstige Länder · Autres pays	6,7	12,4	10,2	9,2	18,7	21,8	19,9	19,3	27,6	25,0	22,5	22,9
<b>Insgesamt · Total</b>	<b>100,0</b>	<b>100,0</b>	<b>100,0</b>	<b>100,0</b>	<b>100,0</b>	<b>100,0</b>	<b>100,0</b>	<b>100,0</b>	<b>100,0</b>	<b>100,0</b>	<b>100,0</b>	<b>100,0</b>
1000 t	161	351	636	1 084	277	615	1 161	1 646	344	756	1 233	1 697

Évolution, par pays, de l'importance relative des échanges extérieurs de produits finis et finals (coils inclus), exprimés en % de la production des produits finis

Evoluzione, per paese, dell'importanza relativa degli scambi esteri di prodotti finiti e finali (inclusi i coils), espressi in % della produzione di prodotti finiti

Entwicklung der relativen Bedeutung des Außenhandels der Mitgliedstaaten mit Walzstahlfertig- und weiterverarbeiteten Walzstahlfertigerzeugnissen (einschl. Coils), bezogen auf die Produktion von Walzstahlfertigerzeugnissen = 100

Verloop van de relatieve betekenis van het ruilverkeer in eindprodukten en verder bewerkte produkten (met inbegrip van coils), uitgedrukt in % van de totale produktie van eindprodukten (per land)

Zeit Période Periodo Tijdvak	Einfuhr · Importations · Importazioni · Invoer						Ausfuhr · Exportations · Esportazioni · Uitvoer						
	Deutsch- land (BR)	France	Italia	Neder- land	UEBL BLEU	EGKS CECA	Deutsch- land (BR)	France	Italia	Neder- land	UEBL BLEU	EGKS CECA	
	1	2	3	4	5	6	7	8	9	10	11	12	
	<b>A) Bezüge aus anderen Ländern der EGKS</b> Réceptions d'autres pays de la CECA Arrivi dagli altri paesi della CECA Aanvoer uit andere landen van de EGKS						<b>D) Lieferungen in andere Länder der EGKS</b> Livraisons à d'autres pays de la CECA Consegne agli altri paesi della CECA Leveringen aan andere landen van de EGKS						
1968	19,1	24,6	12,2	76,2	8,5	19,5	11,9	15,7	5,3	34,8	52,0	19,3	
1969	17,5	27,7	13,6	74,1	8,3	19,7	11,9	13,8	3,8	35,8	55,5	19,5	
1970	16,2	29,4	14,5	63,5	9,2	19,7	11,5	14,5	3,8	42,5	58,2	20,0	
1971	21,7	28,0	13,2	57,8	10,2	21,3	11,3	15,4	7,4	48,8	56,8	21,1	
1972	21,7	34,0	14,2	53,5	9,5	22,4	11,9	15,7	8,4	51,6	59,6	22,5	
1971	1	19,2	25,0	16,9	68,3	8,8	20,3	11,3	13,5	5,3	47,3	52,7	19,5
	2	22,2	25,5	14,6	51,8	10,5	20,9	10,7	15,7	6,7	51,8	51,8	20,4
	3	21,9	35,6	10,8	56,3	9,4	22,2	10,9	17,4	9,7	50,3	59,8	22,5
	4	24,0	27,5	10,6	57,9	12,3	21,9	12,5	15,5	7,8	46,7	63,9	22,3
1972	1	23,9	30,9	14,1	55,6	9,2	22,5	11,7	15,7	8,2	49,8	58,8	22,3
	2	25,0	33,8	13,5	50,8	9,9	23,5	11,9	16,1	9,9	53,3	61,9	23,5
	3	19,9	37,2	14,1	51,9	9,0	21,9	10,7	17,0	8,9	50,2	57,7	21,8
	4	18,4	34,5	15,4	56,7	9,7	21,7	13,2	14,1	6,7	53,5	59,9	22,4
	<b>B) Einfuhr aus dritten Ländern</b> Importations en provenance des pays tiers Importazioni dai paesi terzi Invoer uit derde landen						<b>E) Ausfuhr nach dritten Ländern</b> Exportations vers les pays tiers Esportazioni verso i paesi terzi Uitvoer naar derde landen						
1968	5,1	1,5	5,0	4,5	1,5	3,7	20,4	20,5	7,7	34,3	28,7	20,1	
1969	5,8	3,7	9,7	5,6	2,9	5,5	16,5	16,4	5,6	34,1	24,2	16,7	
1970	6,1	4,8	13,9	3,7	3,4	6,5	14,4	17,3	5,2	36,3	25,5	16,2	
1971	7,8	3,1	8,9	4,1	2,9	5,9	19,4	20,0	10,4	43,2	26,1	20,2	
1972	8,5	3,5	10,2	4,4	2,6	6,5	19,2	20,7	9,9	44,7	26,0	20,3	
1971	1	6,6	3,1	8,4	4,4	2,4	5,2	17,4	19,7	5,4	33,6	28,0	18,4
	2	7,4	2,2	10,0	3,7	2,6	6,1	16,7	22,4	10,0	39,7	29,0	20,7
	3	7,9	3,9	10,4	4,1	2,9	6,5	20,9	21,3	15,8	40,3	24,8	21,7
	4	9,9	3,2	7,4	4,3	3,9	6,5	23,4	18,2	10,7	59,3	22,7	21,2
1972	1	9,3	3,1	12,9	4,1	3,4	7,2	16,1	17,3	7,9	32,9	24,8	17,3
	2	8,8	3,3	9,8	4,1	2,5	6,4	16,8	21,8	10,2	42,4	23,0	19,1
	3	8,0	3,7	10,6	4,6	2,2	6,5	20,3	21,4	10,7	52,5	24,2	21,1
	4	8,1	3,8	7,7	4,6	2,4	5,9	23,3	22,2	10,9	50,9	32,0	23,6
	<b>C) Ingesamt · Total · Totale · Totaal (A + B)</b>						<b>F) Ingesamt · Total · Totale · Totaal (D + E)</b>						
1968	24,2	26,1	17,1	80,6	10,2	23,1	32,3	36,1	13,0	69,1	80,7	39,4	
1969	23,3	31,4	23,3	79,7	11,2	25,1	28,4	30,3	9,4	69,9	79,7	36,2	
1970	22,3	34,2	28,4	67,2	12,6	26,2	25,9	31,8	9,0	78,8	83,7	36,2	
1971	29,5	31,1	22,1	61,9	13,1	27,2	30,7	35,4	17,8	92,0	82,9	41,3	
1972	30,3	37,5	24,4	57,8	12,1	28,9	31,1	36,3	18,3	96,2	85,6	42,8	
1971	1	25,8	28,1	25,3	72,7	11,2	25,5	28,7	33,2	10,7	80,9	80,7	37,9
	2	29,6	27,7	24,6	55,5	13,1	27,0	27,4	38,1	16,7	91,5	80,8	41,1
	3	29,8	39,5	21,2	60,4	12,3	28,7	31,8	38,7	25,5	90,6	84,6	44,2
	4	33,9	30,7	18,0	62,2	16,2	28,4	35,9	33,7	18,5	106,0	86,6	43,5
1972	1	33,2	33,9	27,0	59,8	12,6	29,7	27,8	33,0	16,1	82,6	83,5	39,6
	2	33,8	37,1	23,3	54,9	12,4	30,0	28,7	37,9	20,1	95,7	84,9	42,6
	3	27,9	40,9	24,7	56,5	11,2	28,4	31,0	38,4	19,6	102,7	81,9	42,9
	4	26,5	38,3	23,1	61,4	12,1	27,6	36,4	36,2	17,6	104,4	91,9	46,0

Évolution, pour l'ensemble de la Communauté, de la répartition par pays ou zones géographiques (en % du total) des échanges extérieurs de produits finis et finals (coils exclus) avec les pays tiers

Entwicklung des Anteils der Länder oder Ländergruppen am Außenhandel der Gemeinschaft mit Walzstahlfertig- und weiterverarbeiteten Walzstahlfertigerzeugnissen (ausschl. Coils) (in % des Außenhandels mit dritten Ländern)

88

Evoluzione, per l'insieme della Comunità, della ripartizione per paese o zona geografica (in % del totale) degli scambi di prodotti finiti e finali (esclusi coils), con i paesi terzi

Verloop van het aandeel per land resp. landengroep aan het ruilverkeer van de landen van de Gemeenschap met derde landen in eindprodukten en verder bewerkte produkten (uitgezonderd van coils), in % van het totale ruilverkeer

		1000 t — %											
Länder · Pays · Paesi · Landen		1970 I-III	1970 I-VI	1970 I-IX	1970	1971 I-III	1971 I-VI	1971 I-IX	1971	1972 I-III	1972 I-VI	1972 I-IX	1972
<b>A) Einfuhr · Importations · Importazioni · Invoer</b>													
Großbritannien · Royaume-Uni		9,6	9,4	9,1	9,1	10,2	10,5	10,2	9,4	6,0	7,3	7,8	8,4
Schweden · Suède		9,4	10,5	11,6	12,9	15,4	13,4	12,4	12,0	9,6	9,9	9,9	10,1
Österreich · Autriche		11,8	11,7	11,8	11,9	13,5	13,3	12,9	12,0	10,8	10,2	10,3	10,5
Osteuropa · Europe Orientale		21,2	21,4	20,5	20,5	30,7	29,5	28,9	28,2	21,4	22,8	23,3	22,2
USA		16,4	14,9	13,4	12,0	3,9	3,7	3,3	3,1	2,7	4,0	5,2	5,5
Japan · Japon		9,3	9,0	11,7	12,3	9,9	11,8	14,0	17,5	34,5	26,2	22,2	21,2
Sonstige Länder · Autres pays		22,3	23,1	21,9	21,3	16,4	17,8	18,3	17,8	15,0	19,6	21,3	22,1
<b>Insgesamt · Total</b>	<b>%</b>	<b>100,0</b>	<b>100,0</b>	<b>100,0</b>	<b>100,0</b>	<b>100,0</b>	<b>100,0</b>	<b>100,0</b>	<b>100,0</b>	<b>100,0</b>	<b>100,0</b>	<b>100,0</b>	<b>100,0</b>
	<b>1000 t</b>	<b>856</b>	<b>1 625</b>	<b>2 136</b>	<b>2 636</b>	<b>626</b>	<b>1 336</b>	<b>2 089</b>	<b>2 869</b>	<b>849</b>	<b>1 709</b>	<b>2571</b>	<b>3 469</b>
<b>B) Ausfuhr · Exportations · Esportazioni · Uitvoer</b>													
<b>Insgesamt · Total</b>		<b>57,5</b>	<b>55,4</b>	<b>52,5</b>	<b>48,7</b>	<b>43,5</b>	<b>40,9</b>	<b>40,0</b>	<b>41,0</b>	<b>51,2</b>	<b>47,6</b>	<b>45,8</b>	<b>45,3</b>
Europa	Großbritannien Royaume-Uni	3,6	3,7	3,8	3,7	4,7	4,1	3,9	4,4	5,8	5,6	5,3	5,4
	Schweden · Suède	8,0	7,8	7,1	6,6	5,8	5,4	5,2	5,1	6,9	5,9	5,3	5,3
	West- europa Finn. - Norw. - Dän.	13,0	12,9	12,0	10,8	8,8	8,3	8,2	8,4	9,8	8,6	8,5	8,4
	Schweiz · Suisse	11,6	11,6	11,0	9,8	7,9	7,7	7,7	7,8	9,7	9,4	9,3	8,9
	Portugal	1,6	1,6	1,6	1,6	1,4	1,3	1,3	1,3	1,0	0,9	0,8	0,8
Europe	Europe de l'Ouest	3,7	3,2	2,9	2,6	2,0	1,9	1,9	2,1	3,0	3,3	2,9	2,7
	Griechenland · Grèce	2,5	2,5	2,3	2,3	2,3	2,0	2,0	2,1	2,9	2,5	2,2	2,1
	Türkei · Turquie	0,1	0,2	0,7	0,9	0,8	0,7	0,6	0,5	0,2	0,5	0,7	0,6
	Sonstige · Autres	3,5	2,2	3,6	3,7	3,3	3,1	3,4	3,5	2,8	2,8	3,0	3,0
	Zusammen · Total dar. EFTA · dont AELE	47,6	46,7	45,0	42,0	37,0	34,5	34,2	35,2	42,1	39,5	38,0	37,2
Osteuropa · Europe Orientale		9,8	8,7	7,6	6,7	6,5	6,4	5,9	5,9	9,1	8,2	7,8	8,1
<b>Insgesamt · Total</b>		<b>21,5</b>	<b>23,2</b>	<b>27,2</b>	<b>31,9</b>	<b>41,3</b>	<b>44,1</b>	<b>45,0</b>	<b>42,9</b>	<b>27,7</b>	<b>33,1</b>	<b>36,9</b>	<b>37,0</b>
Amerika	Nordamerika · Amérique du Nord	16,2	18,0	21,7	26,5	36,5	40,3	41,2	39,0	23,1	29,1	32,9	32,9
	darunter USA · dont USA	15,7	17,0	20,6	25,3	35,4	38,5	39,4	37,0	21,4	26,7	30,0	30,2
	Mittelamerika · Amérique Centrale	2,0	2,1	2,0	1,8	1,1	0,9	0,9	1,0	1,6	1,3	1,2	1,3
Amérique	Südamerika · Amérique du Sud	3,3	3,1	3,5	3,6	3,8	2,9	2,9	2,9	3,0	2,7	2,8	2,8
	dar. Kolumbien · Colombie	0,1	0,1	0,2	0,3	0,7	0,4	0,3	0,3	0,1	0,1	0,1	0,1
	dar. Venezuela · Venezuela	0,7	0,6	0,6	0,6	0,5	0,4	0,5	0,5	0,9	0,9	1,0	0,9
	dont Brasilien · Brésil	0,6	0,5	1,0	1,0	0,9	0,7	0,9	0,9	0,8	0,7	0,7	0,9
	Argentinien · Argentine	1,0	1,0	0,9	0,9	1,0	0,8	0,7	0,7	0,6	0,5	0,4	0,5
<b>Afrika · Afrique</b>		<b>10,4</b>	<b>9,8</b>	<b>9,4</b>	<b>9,3</b>	<b>8,0</b>	<b>7,8</b>	<b>7,9</b>	<b>8,2</b>	<b>10,1</b>	<b>9,2</b>	<b>8,5</b>	<b>8,5</b>
Asien	<b>Insgesamt · Total</b>	<b>10,2</b>	<b>11,1</b>	<b>10,4</b>	<b>9,6</b>	<b>6,7</b>	<b>6,8</b>	<b>6,8</b>	<b>7,6</b>	<b>10,8</b>	<b>9,8</b>	<b>8,5</b>	<b>8,9</b>
	Mittlerer Osten · Moyen-Orient	5,7	6,2	5,4	4,8	3,5	3,8	3,6	3,8	4,5	4,1	3,6	4,2
	dar. Iran	1,7	2,1	1,8	1,5	0,8	1,0	1,1	1,0	0,9	0,9	1,0	1,4
	dont Israel · Israël	1,3	1,2	1,0	0,9	0,9	0,9	0,8	1,0	1,2	1,3	1,1	1,3
Asie	Übriges Asien · Reste de l'Asie	4,5	4,9	5,1	4,8	3,2	3,1	3,2	3,8	6,3	5,7	4,9	4,7
	dar. Indien · Indes	0,6	0,9	0,9	0,9	1,1	1,2	1,1	1,1	2,3	1,9	1,8	1,6
	dont Pakistan	0,5	0,5	0,4	0,4	0,6	0,4	0,4	0,3	0,6	0,4	0,3	0,3
	dont China · Chine	2,1	2,6	2,8	2,5	0,5	0,6	0,9	1,5	2,5	2,5	1,9	1,9
<b>Ozeanien · Océanie</b>		<b>0,5</b>	<b>0,5</b>	<b>0,5</b>	<b>0,5</b>	<b>0,4</b>	<b>0,3</b>	<b>0,3</b>	<b>0,3</b>	<b>0,2</b>	<b>0,2</b>	<b>0,2</b>	<b>0,2</b>
<b>Übrige · Divers</b>		<b>0,0</b>	<b>0,0</b>	<b>0,0</b>	<b>0,0</b>	<b>0,1</b>	<b>0,0</b>	<b>0,1</b>	<b>0,0</b>	<b>0,0</b>	<b>0,0</b>	<b>0,1</b>	<b>0,1</b>
<b>Insgesamt · Total</b>	<b>%</b>	<b>100,0</b>	<b>100,0</b>	<b>100,0</b>	<b>100,0</b>	<b>100,0</b>	<b>100,0</b>	<b>100,0</b>	<b>100,0</b>	<b>100,0</b>	<b>100,0</b>	<b>100,0</b>	<b>100,0</b>
	<b>1000 t</b>	<b>2 857</b>	<b>5 710</b>	<b>8 541</b>	<b>11 843</b>	<b>3 299</b>	<b>6 747</b>	<b>10 189</b>	<b>13 602</b>	<b>3 128</b>	<b>6 744</b>	<b>10 473</b>	<b>15 018</b>

**Importations (a) et exportations (b) d'aciers fins au carbone et d'aciers alliés (produits du traité) par pays ou zones géographiques**

**Importazioni (a) ed esportazioni (b) di acciai fini al carbonio e acciai legati (prodotti del trattato) per paesi o zone geografiche**

**Einfuhr (a) und Ausfuhr (b) von Qualitätskohlenstoffstahl und legiertem Stahl (Vertragserzeugnisse) nach Ländern oder Ländergruppen**

**Invoer (a) en uitvoer (b) van koolstofstaal en gelegerd staal per land of landengroep (van onder het Verdrag vallende produkten)**

1000 t

Länder Pays Paesi Landen	Qualitätskohlenstoffstahl Aciers fins au carbone Acciai fini al carbonio Koolstofstaal										Legierter Stahl Aciers alliés Acciai legati Gelegerd staal													
	Deutschland (BR)		France		Italia		Nederland		UEBL BLEU		EGKS CECA		Deutschland (BR)		France		Italia		Nederland		UEBL BLEU		EGKS CECA	
	1971	1972	1971	1972	1971	1972	1971	1972	1971	1972	1971	1972	1971	1972	1971	1972	1971	1972	1971	1972	1971	1972	1971	1972
<b>Einfuhr — Importations — Importazioni — Invoer</b>																								
Deutschland (BR)	x	x	21	22	2	6	2	5	19	27	44	60	x	x	186	233	45	42	27	29	29	27	288	330
France	9	13	x	x	7	8	0	0	15	10	31	31	66	85	x	x	79	84	4	5	11	16	160	190
Italia	5	5	1	2	x	x	0	0	0	0	6	6	17	37	42	34	x	x	1	2	3	4	64	77
Nederland	11	10	16	15	11	5	x	x	20	19	59	50	5	6	18	23	2	x	x	3	5	28	37	
UEBL · BLEU	1	1	7	9	1	1	0	0	x	x	10	11	18	15	18	27	9	11	2	5	x	x	58	58
EGKS · CECA	26	28	46	47	22	21	2	5	54	55	150	157	106	144	275	318	135	139	34	39	47	51	598	691
<b>Europa insgesamt · Europe total</b>	<b>17</b>	<b>19</b>	<b>7</b>	<b>7</b>	<b>5</b>	<b>12</b>	<b>0</b>	<b>0</b>	<b>22</b>	<b>26</b>	<b>56</b>	<b>65</b>	<b>62</b>	<b>100</b>	<b>31</b>	<b>45</b>	<b>52</b>	<b>72</b>	<b>11</b>	<b>12</b>	<b>11</b>	<b>16</b>	<b>167</b>	<b>245</b>
Großbritannien · Royaume-Uni	2	2	2	1	1	1	0	0	1	5	6	10	10	30	9	11	21	40	2	2	7	11	50	94
Schweden · Suède	11	14	4	4	7	7	0	0	21	20	42	45	23	25	10	15	7	8	4	5	2	3	46	56
Österreich · Autriche	2	1	1	0	1	2	0	0	0	0	4	3	15	17	6	5	19	21	3	3	1	1	44	47
Sonstiges Westeuropa Autres d'Europe Occid.	1	1	0	2	0	1	0	—	1	1	3	6	12	26	6	13	4	2	2	2	0	1	24	45
Westeuropa insgesamt Total Europe Occidentale	16	18	7	7	9	12	0	0	22	26	55	63	60	99	31	45	51	71	11	11	11	16	164	242
darunter EFTA · dont AELE	16	17	7	5	9	11	0	0	22	1	53	58	51	78	26	32	51	70	10	10	10	0	148	205
Osteuropa insgesamt Total Europe Orientale	1	1	0	1	0	—	—	—	0	1	1	1	1	2	0	0	1	1	0	0	0	0	3	3
darunter UdSSR · dont URSS	—	0	—	—	—	—	—	—	—	—	0	0	0	0	—	—	—	—	—	—	—	—	0	0
Amerika insg. · Amérique total	0	0	9	12	4	3	1	0	8	16	23	32	1	2	1	3	2	1	1	0	1	2	5	9
darunter USA	0	0	0	0	0	0	1	0	4	8	5	9	1	2	1	3	2	1	0	0	1	2	4	8
dont Kanada · Canada	0	—	9	12	4	3	0	—	4	8	18	23	0	0	—	0	0	0	0	0	0	0	1	1
Afrika · Afrique	—	—	—	—	—	—	—	—	—	—	—	—	—	1	1	0	0	0	0	0	0	0	2	2
Asien insgesamt · Asie total	0	1	5	5	0	0	—	—	1	3	7	9	39	54	6	5	2	0	2	4	10	2	48	65
darunter Japan · dont Japon	0	1	5	5	0	0	—	—	1	3	7	9	38	54	6	5	2	0	2	4	10	2	58	65
Ozeanien · Océanie	—	—	—	—	—	—	—	—	—	—	—	—	—	0	0	—	—	—	—	—	—	0	0	0
Übrige · Divers	—	—	—	—	—	—	—	—	—	—	—	—	—	—	—	—	—	—	—	—	—	—	—	—
Dritte Länder zusammen Total pays tiers	18	20	22	25	13	15	1	0	32	45	86	105	102	158	40	54	56	73	15	17	22	21	234	323
Insgesamt · Total général	44	48	68	72	35	36	2	5	86	101	235	262	208	302	315	372	181	212	49	57	69	72	832	1014
<b>Ausfuhr — Exportations — Esportazioni — Uitvoer</b>																								
Deutschland (BR)	x	x	14	13	17	19	12	11	1	0	44	43	x	x	67	97	21	31	8	9	19	17	115	154
France	14	18	x	x	7	7	19	21	6	8	46	53	193	267	x	x	38	34	10	10	29	26	271	338
Italia	4	2	5	6	x	x	10	7	0	0	18	14	40	40	57	79	x	x	1	1	6	10	103	129
Nederland	4	7	0	1	0	0	x	x	0	0	4	8	30	31	4	6	2	2	x	x	2	5	38	43
UEBL · BLEU	18	23	20	15	0	0	20	19	x	x	58	57	33	29	14	17	4	4	3	5	x	x	55	55
EGKS · CECA	38	50	40	34	25	25	60	59	7	8	169	176	296	367	142	198	65	72	22	24	56	57	581	719
<b>Europa insgesamt · Europe total</b>	<b>6</b>	<b>10</b>	<b>5</b>	<b>5</b>	<b>6</b>	<b>8</b>	<b>26</b>	<b>37</b>	<b>0</b>	<b>0</b>	<b>43</b>	<b>60</b>	<b>100</b>	<b>124</b>	<b>88</b>	<b>96</b>	<b>45</b>	<b>53</b>	<b>10</b>	<b>14</b>	<b>33</b>	<b>43</b>	<b>276</b>	<b>330</b>
Großbritannien · Royaume-Uni	0	0	0	0	0	0	5	9	0	0	5	10	5	8	10	14	2	1	2	7	1	2	19	33
Finn. - Norw. - Dan.	1	1	1	1	—	—	1	0	—	0	2	3	15	18	5	7	1	1	0	0	2	4	23	31
Schweiz · Suisse	1	2	1	1	3	2	3	6	—	0	8	12	27	27	16	15	5	5	0	0	2	2	50	49
Sonstiges Westeuropa Autres d'Europe Occidentale	2	6	2	2	2	4	17	21	0	—	24	33	41	52	18	30	11	24	8	7	9	10	88	122
Westeuropa insgesamt Total Europe Occidentale	4	9	4	5	5	6	26	37	0	0	39	57	88	106	49	66	19	31	10	14	15	18	180	234
darunter EFTA · dont AELE	3	6	2	4	3	2	22	30	0	0	30	43	65	75	33	40	10	9	9	13	10	11	126	147
Osteuropa insgesamt Total Europe Orientale	2	1	1	1	1	2	0	—	—	—	4	3	13	18	39	31	27	22	0	0	18	25	96	95
darunter UdSSR · dont URSS	—	0	—	0	0	0	—	—	—	—	0	0	0	0	23	17	5	4	—	—	17	25	44	47
Amerika insg. · Amérique total	3	4	6	7	16	35	2	6	0	0	26	52	27	39	35	37	6	6	0	0	4	3	73	85
Nordamerika · Amérique du Nord	2	2	5	6	16	35	1	5	0	0	25	49	15	22	24	23	3	3	0	0	2	2	45	51
Mittelamerika · Amérique Centrale	0	0	0	0	0	0	—	—	—	—	0	1	1	1	3	5	1	1	0	0	1	0	6	7
Südamerika · Amérique du Sud	0	2	0	0	0	0	0	0	0	0	1	2	11	16	7	9	2	1	0	0	2	1	23	27
darunter Brasilien · Brésil	0	1	—	—	—	—	—	—	—	—	0	1	7	11	2	4	2	1	0	0	1	0	11	16
dont Argentinien · Argentine	0	—	0	0	0	0	—	—	—	—	0	0	2	3	5	5	1	0	0	0	1	0	9	9
Afrika · Afrique	0	0	1	0	1	0	11	—	0	0	12	1	3	4	6	6	0	0	0	0	1	0	11	10
Asien insgesamt · Asie total	1	1	0	0	10	13	3	2	0	—	14	16	50	39	19	21	19	36	0	0	4	8	93	104
Mittlerer Osten · Moyen-Orient	0	1	0	0	1	2	—	—	—	—	1	3	3	4	1	1	0	1	0	0	0	0	8	6
Übriges Asien · Reste de l'Asie	0	0	0	0	10	11	3	2	—	—	13	13	47	35	18	19	19	36	0	0	4	8	88	98
darunter Indien · Indes	0	0	—	—	—	—	—	—	—	—	3	2	11	6	2	1	0	1	0	0	7	0	13	8
dont China · Chine	—	—	—	—	10	11	—	—	—	—	10	11	34	27	35	17	19	34	0	—	4	8	71	86
Ozeanien · Océanie	0	0	0	0	0	0	—	—	—	—	0	0	1	1	0	1	1	0	0	0	0	0	1	2
Übrige · Divers	—	—	—	—	—	—	—	—	—	—	—	—	—	—	—	—	—	—	—	—	—	—	—	—
Dritte Länder zusammen Total pays tiers	10	16	11	13	33	56	41	45	0	1	96	130	182	207	148	160	72	96	10	15	43	54	455	532
Insgesamt · Total général	48	66	51	47	58	81	101	104	7	8	265	306	478	574	290	358	173	168	32	39	99	111	1036	1250

(a) Einfuhr aus dritten Ländern und Bezüge aus anderen Ländern der Gemeinschaft

(b) Ausfuhr nach dritten Ländern und Lieferungen nach anderen Ländern der Gemeinschaft

(a) Importations des pays tiers et réceptions des pays de la Communauté.

(b) Exportations vers les pays tiers et livraisons aux autres pays de la Communauté.

(a) Importazioni dai paesi terzi e arrivi dai paesi della Comunità

(b) Esportazioni verso i paesi terzi e consegne ai paesi della Comunità

(a) Invoer uit derde landen en aanvoer uit andere landen van de Gemeenschap

(b) Uitvoer naar derde landen en leveringen aan andere landen van de Gemeenschap



**Teil I : Eisenschaffende Industrie**

**1<sup>ère</sup> Partie : Sidérurgie proprement dite**

**1<sup>a</sup> Parte : Siderurgia propriamente detta**

**1<sup>o</sup> Deel : IJzer- en staalproducerende industrie**

VI

Versorgung und Verbrauch  
an Rohstoffen und Energie  
Approvvigionamento e consumo  
di materie e di energia

Approvisionnement et consommation  
de matières premières et d'énergie  
Voorziening met en verbruik  
van grondstoffen en energie

**Production d'agglomérés de minerai (a) des usines sidérurgiques**
**Erzeugung von Sinter (a) in der Eisen- und Stahlindustrie**
**Produzione di agglomerati di minerale (a) degli stabilimenti siderurgici**
**Productie van gesinterde ertsen (a) in de ijzer- en staalindustrie**

1000 t

Zeit Période Periodo Tijdvak	Deutschland (BR)	France	Italia	Nederland	UEBL · BLEU		EUR 6	United Kingdom	Danmark	EUR 9
					Belgique België	Luxem- bourg				
A. Sinter und Briketts · Agglomérés et briquettes · Agglomerati e mattonelle · Gesinterde ertsen en briketten										
1969	34 159	26 486	8 520	3 392	9 924	5 202	<b>87 684</b>			
1970	35 008	27 680	8 963	3 191	9 925	5 316	<b>90 092</b>			
1971	32 805	29 496	8 652	3 292	9 772	6 452	<b>90 469</b>			
1972	36 175	32 007	10 365	3 702	11 069	7 288	<b>100 596</b>			
1965	1	7 500	4 509	1 075	799	1 798	1 181	<b>16 861</b>		
	2	7 401	4 696	1 264	791	1 833	1 211	<b>17 196</b>		
	3	7 643	4 364	1 492	805	1 723	1 168	<b>17 194</b>		
	4	7 368	4 963	1 576	818	1 861	1 189	<b>17 775</b>		
1966	1	7 528	4 894	1 521	751	1 767	1 198	<b>17 659</b>		
	2	7 330	4 961	1 784	768	1 743	1 164	<b>17 750</b>		
	3	7 427	4 294	1 970	739	1 663	1 186	<b>17 280</b>		
	4	6 796	5 286	1 861	767	1 916	1 182	<b>17 808</b>		
1967	1	7 369	5 287	1 900	801	1 847	1 173	<b>18 377</b>		
	2	7 769	4 889	2 104	824	1 983	1 175	<b>18 744</b>		
	3	7 842	4 933	2 236	836	1 799	1 181	<b>18 827</b>		
	4	7 689	5 955	2 171	810	2 079	1 174	<b>19 878</b>		
1968	1	7 826	5 975	2 180	816	2 116	1 190	<b>20 103</b>		
	2	7 960	4 786	2 128	850	2 240	1 195	<b>19 159</b>		
	3	8 259	5 245	2 191	859	2 219	1 219	<b>19 992</b>		
	4	8 235	6 769	2 248	834	2 392	1 213	<b>21 691</b>		
1969	1	8 278	6 645	2 222	842	2 368	1 297	<b>21 652</b>		
	2	8 410	6 766	2 263	857	2 548	1 253	<b>22 107</b>		
	3	8 719	6 009	2 183	880	2 438	1 277	<b>21 506</b>		
	4	8 751	7 067	1 853	814	2 570	1 345	<b>22 400</b>		
1970	1	8 628	7 079	2 198	798	2 311	1 311	<b>22 325</b>		
	2	8 842	7 009	2 307	807	2 597	1 341	<b>22 903</b>		
	3	8 992	6 360	2 344	814	2 616	1 343	<b>22 469</b>		
	4	8 545	7 232	2 114	772	2 412	1 320	<b>22 395</b>		
1971	1	8 662	7 545	2 185	809	2 519	1 340	<b>23 060</b>		
	2	8 336	7 215	2 005	795	2 563	1 580	<b>22 494</b>		
	3	8 348	6 805	2 112	806	2 601	1 834	<b>22 506</b>		
	4	7 459	7 931	2 351	882	2 089	1 699	<b>22 411</b>		
1972	1	8 749	7 973	2 366	909	2 597	1 719	<b>24 313</b>		
	2	8 888	8 231	2 674	948	2 727	1 812	<b>25 280</b>		
	3	8 990	7 318	2 689	922	2 655	1 885	<b>24 459</b>		
	4	9 548	8 485	2 626	923	3 089	1 872	<b>26 544</b>		
1973	1	9 629	8 673	2 054	862	3 138	1 926	<b>26 402</b>	4 884	<b>31 166</b>
	2	9 647	8 467	2 785	921	3 183	2 209	<b>27 212</b>	4 320	<b>31 531</b>
	3	9 861	7 860	2 796	906	2 849	1 984	<b>26 256</b>	4 476	<b>30 732</b>
	4	10 183	9 148		847	3 385	1 963		4 433	

(a) Y compris briquettes d'agglomérés  
Incluse mattonelle

(a) Einschl. Briketts  
Met inbegrip van briketten

Consommation d'agglomérés de minerai (a) dans les hauts fourneaux (b)

Verbrauch an Sinter (a) in Hochöfen (b)

90

Consumo di agglomerati di minerale (a) negli altiforni (b)

Verbruik (a) van gesinterde ertsen in de hoogovens (b)

1000 t / kg

Zeit Période Periodo Tijdvak	Deutsch- land (BR)	France	Italia	Neder- land	UEBL · BLEU		EUR 6	United Kingdom	Ireland	Danmark	EUR 9
					Belgique België	Luxem- bourg					
<b>A. Verbrauch an Eisenerzsinter · Consommation d'agglomérés Consumo di agglomerati · Verbruik van gesinterde ertsen</b>											
1969	34 147	26 123	8 550	3 348	9 925	5 205	<b>87 297</b>				
1970	34 858	27 303	8 883	3 081	9 906	5 312	<b>89 342</b>				
1971	32 662	29 402	8 623	3 141	9 699	6 441	<b>89 968</b>				
1972	35 942	31 827	10 329	3 609	11 141	7 273	<b>100 122</b>				
1970	1	8 571	7 028	2 230	763	2 771	1 308	<b>22 171</b>			
	2	8 892	6 931	2 274	797	2 610	1 344	<b>22 848</b>			
	3	8 892	6 207	2 336	743	2 587	1 336	<b>22 101</b>			
	4	8 503	7 136	2 042	777	2 438	1 323	<b>22 221</b>			
1971	1	8 633	7 542	2 218	726	2 512	1 337	<b>22 968</b>			
	2	8 333	7 128	1 982	839	2 554	1 578	<b>22 414</b>			
	3	8 326	6 794	2 097	805	2 569	1 826	<b>22 417</b>			
	4	7 371	7 938	2 325	861	2 063	1 699	<b>22 257</b>			
1972	1	8 778	7 980	2 357	887	2 681	1 714	<b>24 397</b>			
	2	8 808	8 235	2 693	926	2 740	1 815	<b>25 217</b>			
	3	8 940	7 190	2 704	902	2 616	1 888	<b>24 240</b>			
	4	9 416	8 422	2 575	894	3 104	1 856	<b>26 268</b>			
1973	1	9 580	8 622	2 020	851	3 220	1 924	<b>26 217</b>	4 733		<b>30 950</b>
	2	9 540	8 503	2 817	1 004	3 160	2 214	<b>27 237</b>	4 241		<b>32 478</b>
	3	9 774	7 833	2 820	873	2 759	1 992	<b>26 082</b>	4 488		<b>30 539</b>
	4	9 913	9 008		786	3 105	2 025		4 336		
<b>B. Einsatz in kg pro Tonne erzeugten Roheisens · Enfournement en kg par tonne de fonte produite Infornamento in kg per tonnellata di ghisa prodotta · Verbruik in kg per ton geproduceerd ruwijzer</b>											
1969	1 011	1 441	1 097	968	877	1 070	<b>1 100</b>				
1970	1 037	1 427	1 063	857	904	1 104	<b>1 110</b>				
1971	1 089	1 605	1 008	836	921	1 404	<b>1 188</b>				
1972	1 123	1 676	1 093	841	936	1 557	<b>1 232</b>				
1970	1	1 002	1 391	1 072	836	886	1 043	<b>1 084</b>			
	2	1 030	1 400	1 043	875	877	1 059	<b>1 092</b>			
	3	1 023	1 467	1 083	836	936	1 117	<b>1 109</b>			
	4	1 099	1 459	1 056	883	932	1 212	<b>1 160</b>			
1971	1	1 086	1 521	1 025	884	906	1 181	<b>1 158</b>			
	2	1 071	1 603	955	930	901	1 367	<b>1 168</b>			
	3	1 074	1 673	1 034	816	947	1 495	<b>1 193</b>			
	4	1 133	1 634	1 017	820	963	1 570	<b>1 242</b>			
1972	1	1 183	1 628	1 052	862	924	1 514	<b>1 241</b>			
	2	1 104	1 674	1 136	836	910	1 555	<b>1 227</b>			
	3	1 073	1 724	1 097	833	955	1 569	<b>1 213</b>			
	4	1 138	1 684	1 086	835	977	1 588	<b>1 240</b>			
1973	1	1 094	1 670	1 060	821	999	1 541	<b>1 229</b>	1 086		<b>1 205</b>
	2	1 062	1 650	1 100	807	1 006	1 589	<b>1 212</b>	1 021		<b>1 220</b>
	3	1 024	1 761	1 025	688	942	1 538	<b>1 172</b>	1 058		<b>1 153</b>
	4	1 036	1 631		678	928	1 577		1 046		

(a) Agglomérés produits dans les usines sidérurgiques  
Agglomerati prodotti nelle imprese siderurgiche  
(b) Et fours électriques à fonte  
E forni elettrici per ghisa

(a) Der Eisen- und Stahlindustrie  
Door de ijzer- en staalindustrie  
(b) Einschließlich Elektro-Roheisenöfen  
Met inbegrip van de elektrische ruwijzerovens

Consommation de minerai de fer (a) par service

Consumo di minerale di ferro (a), per reparto

1000 t

Zeit Période Periodo Tijdvak	Deutsch- land (BR)	France	Italia	Nederland	UEBL · BLEU		EUR 6	Fe	United Kingdom	Danmark	EUR 9	Fe
					Belgique België	Luxem- bourg						
	1	2	3	4	5	6	7	8	9	10	11	12
A. Eisenerzverbrauch in den Hüttensinteranlagen (d) · Consommation de minerai de fer dans les installations d'agglomération (d)												
A. Consumo di minerale di ferro negli impianti di agglomerazione (d) · Verbruik van ijzererts in de sinterinstallaties van de ijzer- en staalindustrie (d)												
1969	29 231	31 254	8 578	2 852	9 935	6 176	<b>88 026</b>	40 138				
1970	30 201	31 898	8 774	2 498	9 954	6 509	<b>89 834</b>	41 451				
1971	28 783	35 040	9 035	2 727	9 425	8 143	<b>93 154</b>					
1972	32 316	38 345	10 232	2 907	10 693	9 326	<b>103 820</b>	47 505				
1970	1	7 388	8 324	2 147	624	2 327	1 594	<b>22 404</b>	10 179			
	2	7 591	8 115	2 193	639	2 589	612	<b>22 739</b>	10 487			
	3	7 783	7 227	2 288	628	2 650	1 650	<b>22 227</b>	10 337			
	4	7 438	8 231	2 146	608	2 390	1 652	<b>22 465</b>	10 448			
1971	1	7 472	8 894	2 262	663	2 453	1 668	<b>23 412</b>	10 618			
	2	7 305	8 537	2 064	754	2 424	1 995	<b>23 079</b>	10 438			
	3	7 346	8 165	2 241	636	2 513	2 313	<b>23 214</b>	10 466			
	4	6 660	9 444	2 468	674	2 035	2 166	<b>23 447</b>	10 452			
1972	1	7 984	9 585	2 439	707	2 504	2 209	<b>25 428</b>	11 556			
	2	7 933	9 890	2 627	757	2 643	2 295	<b>26 145</b>	11 941			
	3	7 945	8 718	2 568	743	2 564	2 421	<b>24 959</b>	11 386			
	4	8 453	10 152	2 554	701	2 983	2 400	<b>27 242</b>	12 599			
1973	1	8 646	10 284	1 970	651	3 137	2 430	<b>27 117</b>	12 726	5 107	<b>32 224</b>	15 042
	2	8 549	9 964	2 638	702	2 922	2 825	<b>27 601</b>	13 111	4 444	<b>32 045</b>	15 313
	3	8 707	9 554	2 633	687	2 631	2 448	<b>26 660</b>	12 600	4 624	<b>31 283</b>	14 887
	4	8 993	11 004		650	3 260	2 514			4 670		
B. Eisenerzverbrauch in den Hochöfen (c) (d) · Consommation de minerai de fer dans les hauts fourneaux (c) (d)												
B. Consumo di minerale di ferro negli altiforni (c) (d) · Verbruik van ijzererts in de hoogovens (c) (d)												
1969	20 074	13 024	2 958	2 005	9 389	8 577	<b>56 026</b>	26 869				
1970	19 284	13 415	3 555	2 699	8 637	7 986	<b>55 576</b>	26 721				
1971	15 378	8 173	3 971	3 168	8 284	5 911	<b>45 423</b>	23 029				
1972	14 974	6 564	4 037	3 591	9 383	4 895	<b>43 443</b>	22 733				
1970	1	5 241	3 805	837	665	2 175	2 083	<b>14 805</b>	7 114			
	2	4 915	3 527	979	661	2 392	2 009	<b>14 483</b>	7 072			
	3	5 104	2 902	902	705	2 123	1 968	<b>13 704</b>	6 721			
	4	4 025	3 181	837	669	1 947	1 927	<b>12 586</b>	5 814			
1971	1	4 140	2 880	961	647	2 263	1 905	<b>12 796</b>	6 479			
	2	4 092	2 119	1 071	681	2 232	1 425	<b>11 620</b>	5 957			
	3	4 043	1 645	892	863	2 129	1 374	<b>10 945</b>	5 626			
	4	3 103	2 069	1 047	977	1 660	1 207	<b>10 063</b>	4 967			
1972	1	3 106	2 010	981	867	2 349	1 266	<b>10 579</b>	5 377			
	2	3 871	1 694	873	923	2 489	1 245	<b>11 095</b>	5 738			
	3	4 279	1 272	1 106	907	2 128	1 235	<b>10 927</b>	5 871			
	4	3 718	1 587	1 074	894	2 417	1 149	<b>10 838</b>	5 732			
1973	1	4 307	1 626	975	866	2 202	1 267	<b>11 242</b>	5 981	2 306	<b>13 548</b>	7 407
	2	4 810	1 558	1 207	1 050	2 082	1 217	<b>11 925</b>	6 886	2 347	<b>14 273</b>	8 343
	3	5 437	1 014	1 466	1 192	1 958	1 190	<b>12 258</b>	6 811	2 282	<b>14 540</b>	8 214
	4	5 464	1 667		1 128	2 289	1 145			2 207		

(a) Y compris les minerais agglomérés dans les mines

(b) Partiellement estimé

(c) Y compris fours électriques à fonte

(d) Y compris les minerais consommés sous forme de mélanges homogénéisés et de pellets fabriqués dans les usines

(a) Ivi compresi i minerali agglomerati nelle miniere

(b) Valutazione in parte

(c) Ivi compresi forni elettrici da ghisa

(d) Ivi compresi i minerali consumati sotto forma di miscele omogeneizzate e di pellets fabbricati negli stabilimenti

Verbrauch an Eisenerz (a) nach Anlagen

Verbruik van ijzererts (a) per installatie

91

1000 t

Deutschland (BR)	France	Italia	Nederland	UEBL · BLEU		EUR 6	Fe	United Kingdom	Danmark	EUR 9	Fe	Zeit Periode Periode Tijdvak
				Belgique België	Luxembour bourg							
13	14	15	16	17	18	19	20	21	22	23	24	
<b>C. Eisenerzverbrauch in den Stahlwerken · Consommation de mineral de fer dans les aciéries</b>												
<i>C. Consumo di minerale di ferro nelle acciaierie · Verbruik van ijzererts in de staalfabrieken</i>												
981	321	209	38	105	32	1 686	1 004					1969
870	348	147	31	99	30	1 525	915					1970
594	342	184	37	73	30	1 260	763					1971
678	366	128	44	69	28	1 313	821					1972
236	96	41	8	21	6	408	242					1 1970
229	87	26	8	26	8	384	230					2
227	73	50	8	30	8	396	242					3
179	91	30	7	22	7	336	201					4
180	82	52	7	21	8	349	213					1 1971
158	77	43	10	23	8	319	188					2
135	87	44	9	18	8	301	177					3
121	95	45	10	11	6	289	185					4
155	95	33	10	18	8	319	201					1 1972
156	100	37	11	17	7	328	191					2
193	77	51	11	14	7	352	226					3
175	95	40	12	20	7	348	230					4
235	98	29	16	22	10	410	262	156		566	366	1 1973
238	96	45	21	27	9	436	277	125		560	360	2
241	94	46	25	27	9	443	274	113		556	349	3
275	105		19	26	7			112				4
<b>D. Eisenerzverbrauch insgesamt (d) · Consommation totale de minerai de fer (d)</b>												
<i>D. Consumo totale di minerale di ferro (d) · Verbruik van ijzererts in totaal (d)</i>												
50 286	44 599	11 745	4 895	19 428	14 786	145 739	68 011					1969
50 355	45 661	12 476	5 228	18 689	14 525	146 935	69 087					1970
44 755	44 094	13 190	5 932	17 782	14 083	139 837	65 767					1971
47 968	45 275	14 398	6 542	20 145	14 249	148 576	71 059					1972
12 865	12 225	3 025	1 297	4 523	3 683	37 617	17 534					1 1970
12 735	11 729	3 198	1 308	5 007	3 629	37 606	17 790					2
13 114	10 202	3 240	1 341	4 803	3 626	36 326	17 300					3
11 642	11 503	3 013	1 284	4 359	3 586	35 387	16 463					4
11 792	11 856	3 274	1 317	4 737	3 581	36 557	17 310					1 1971
11 555	10 533	3 178	1 445	4 679	3 428	35 018	16 583					2
11 520	9 897	3 177	1 508	4 660	3 695	34 460	16 269					3
9 884	11 608	3 560	1 660	3 706	3 379	33 800	15 604					4
11 245	11 690	3 453	1 584	4 871	3 483	36 326	17 134					1 1972
11 960	11 684	3 537	1 691	5 149	3 547	37 568	17 870					2
12 417	10 067	3 725	1 661	4 706	3 663	36 238	17 483					3
12 346	11 834	3 668	1 606	5 420	3 556	38 428	18 561					4
13 187	12 008	2 974	1 532	5 317	3 686	38 624	18 968	7 257		45 881	22 814	1 1973
13 596	11 618	3 891	1 773	5 032	4 052	39 962	20 274	6 916		46 878	24 016	2
14 386	10 663	4 144	1 905	4 616	3 647	39 360	19 685	7 019		46 379	23 450	3
14 732	12 776		1 798	5 575	3 666			6 989				4

- (a) Einschließlich Eisenerzsinter der Gruben
- (b) Teilweise geschätzt
- (c) Einschließlich Elektro-Roheisenöfen
- (d) Einschließlich der Erze, die in Form von homogenen Mischungen und von Pellets eigener Herstellung verbraucht werden

- (a) Met inbegrip van bij de mijnen gesinterde ertsen
- (b) Gedeeltelijke raming
- (c) Met inbegrip van elektrische ruwijzerovens
- (d) Met inbegrip van de ertsen welke werden verbruikt in de vorm van homogene ertsmengsels en pellets vervaardigd in eigen bedrijf

Consommation de minerai de manganèse, par service

Consumo di minerale di manganese, per reparto

1000 t

Zeit Période Periodo Tijdvak	Deutschland (BR)	France	Italia	Nederland	UEBL · BLEU		EUR 6	United Kingdom	Danmark	EUR 9
					Belgique België	Luxem- bourg				
					1	2				
<p>A. Manganerzverbrauch in den Hüttensinteranlagen  A. Consommation de minerai de manganèse dans les installations d'agglomération  A. Consumo di minerale di manganese negli impianti di agglomerazione  A. Verbruik van mangaanerts in de sinterinstallaties van de ijzer- en staalindustrie</p>										
1969	122	40	23	—	—	—	185			
1970	194	34	62	—	—	—	290			
1971	141	60	73	4	—	—	278			
1972	138	65	98	—	7	—	308			
1970	1	37	6	23	—	—	66			
	2	39	7	7	—	—	53			
	3	51	9	13	—	—	73			
	4	66	12	19	—	—	97			
1971	1	17	15	12	—	—	44			
	2	43	12	16	—	—	71			
	3	43	15	21	—	—	79			
	4	38	17	25	4	—	80			
1972	1	45	15	21	—	—	81			
	2	38	19	26	—	2	85			
	3	31	16	22	—	2	71			
	4	25	15	28	—	4	72			
1973	1	25	9	22	—	3	59	9		67
	2	33	17	26	—	3	79	12		91
	3	42	7	26	—	6	82	9		91
	4	61	14	—	—	4	—	10		—
<p>B. Manganerzverbrauch in den Hochöfen (a)  B. Consommation de minerai de manganèse dans les hauts fourneaux (a)  B. Consumo di minerale di manganese negli altiforni (a)  B. Verbruik van mangaanerts in de hoogovens (a)</p>										
1969	542	782	57	8	289	20	1 699			
1970	508	902	77	7	322	12	1 828			
1971	421	831	73	4	324	8	1 660			
1972	431	856	124	14	339	8	1 773			
1970	1	112	216	23	5	78	2	436		
	2	119	218	21	2	83	2	445		
	3	126	225	21	—	75	3	450		
	4	151	243	12	—	87	4	497		
1971	1	122	212	15	—	91	3	443		
	2	130	223	17	2	90	1	463		
	3	100	202	20	1	65	3	391		
	4	69	194	20	1	78	0	362		
1972	1	97	207	21	2	86	2	415		
	2	87	211	19	2	80	2	401		
	3	126	213	32	2	83	2	458		
	4	121	225	37	8	91	2	483		
1973	1	113	288	20	5	89	2	516	132	648
	2	130	269	28	7	84	1	519	119	639
	3	143	276	48	10	84	1	561	108	669
	4	129	265	—	8	86	1	—	50	—

(a) Y compris fours électriques à fonte

(a) Inclusi forni elettrici per ghisa

Verbrauch an Manganerz nach Anlagen

Verbruik van mangaanerts per installatie

92

1000 t

Deutschland (BR)	France	Italia	Nederland	UEBL · BLEU		EUR 6	United Kingdom	Danmark	EUR 9	Zeit Période Período Tijdvak
				Belgique België	Luxem- bourg					
11	12	13	14	15	16	17	18	19	20	

C. Manganerzverbrauch in den Stahlwerken  
C. Consommation de minerai de manganèse dans les aciéries  
C. Consumo di minerale di manganese nelle acciaierie  
C. Verbruik van mangaanerts in de staalfabrieken

9	0	1	5	—	0	15				1969
10	0	1	5	—	0	16				1970
3	—	1	5	—	0	9				1971
2	—	1	3	—	0	6				1972
3	0	—	1	—	—	4				1 1970
3	—	0	1	—	—	4				2
3	—	0	1	—	0	4				3
2	0	—	1	—	—	4				4
2	—	0	1	—	0	3				1 1971
1	—	0	1	—	—	3				2
1	—	0	1	—	—	1				3
1	—	0	1	—	—	2				4
1	—	0	1	—	—	2				1 1972
1	—	—	1	—	—	2				2
1	—	0	1	—	—	2				3
1	—	0	1	—	0	1				4
1	—	0	1	—	—	2	3		4	1 1973
1	—	0	1	—	—	1	3		4	2
1	—	0	0	—	—	3	3		4	3
1	1	0	1	—	—	1	3		4	4

D. Manganerzverbrauch insgesamt  
D. Consommation totale de minerai de manganèse  
D. Consumo totale di minerale di manganese  
D. Verbruik van mangaanerts in totaal

673	822	81	14	254	21	1 899				1969
712	936	140	12	289	12	2 134				1970
565	891	147	13	322	8	1 947				1971
572	922	223	17	347	8	2 087				1972
152	222	46	6	78	2	506				1 1970
161	225	28	3	83	2	502				2
180	234	34	1	75	3	527				3
219	255	31	1	87	4	598				4
140	227	27	1	91	3	490				1 1971
174	235	33	3	90	1	537				2
144	217	41	2	65	3	471				3
108	211	45	6	78	0	444				4
143	222	42	3	86	2	498				1 1972
126	230	45	3	82	2	488				2
158	229	54	3	85	2	531				3
147	240	65	9	95	2	557				4
138	297	41	5	92	2	576	144		720	1 1973
163	286	53	8	87	1	598	134		732	2
185	283	74	11	90	1	644	120		764	3
191	280		9	90	1		63			4

(a) Einschließlich Elektro-Roheisenöfen

(a) Met inbegrip van de elektrische ruwijzerovens

**Consommation de cendres pyrites (installations d'agglomération et hauts fourneaux)**
**Consumo di ceneri di pirite (impianti di agglomerazione e altiforni)**
**Verbrauch von Abbränden (Sinteranlagen und Hochöfen)**
**Verbruik van pyriet-residu (sinterinstallaties en hoogovens)**

1000 t

Zeit Période Periodo Tijdvak	Deutschland (BR)	France	Italia	Nederland	UEBL · BLEU		EUR 6	United Kingdom	Danmark	EUR 9
					Belgique België	Luxem- bourg				
<b>A. Sinteranlagen · Installations d'agglomération · Impianti di agglomerazione · Sinterinstallaties</b>										
1969	3 840	19	244	—	56	—	4 159			
1970	3 624	12	248	—	72	—	3 956			
1971	2 853	13	170	—	74	—	3 110			
1972	2 207	34	159	—	83	0	2 483			
1969										
1	910	10	60	—	13	—	993			
2	953	4	59	—	14	—	1 030			
3	1 040	2	69	—	14	—	1 125			
4	935	3	56	—	15	—	1 009			
1970										
1	939	3	69	—	22	—	1 033			
2	939	3	70	—	19	—	1 031			
3	898	3	65	—	13	—	979			
4	848	4	44	—	18	—	914			
1971										
1	910	3	50	—	18	—	981			
2	773	3	44	—	19	—	839			
3	670	—	40	—	18	—	728			
4	500	6	35	—	19	—	560			
1972										
1	454	8	42	—	21	—	525			
2	572	9	39	—	20	—	640			
3	593	10	46	—	20	—	669			
4	587	7	32	—	22	0	648			
1973										
1	513	7	29	—	20	—	569	83		652
2	542	3	49	—	17	—	611	53		663
3	526	3	38	—	22	—	588	22		610
4	534	7		—	19	—		27		
<b>B. Hochöfen · Hauts fourneaux · Altiforni · Hoogovens</b>										
1969	39	—	13	—	—	—	52			
1970	39	—	12	—	—	—	51			
1971	39	—	10	—	—	—	49			
1972	36	—	14	—	—	—	50			
1969										
1	9	—	3	—	—	—	12			
2	10	—	4	—	—	—	14			
4	12	—	3	—	—	—	15			
4	8	—	3	—	—	—	11			
1970										
1	9	—	3	—	—	—	12			
2	10	—	4	—	—	—	14			
3	10	—	4	—	—	—	14			
4	9	—	2	—	—	—	11			
1971										
1	12	—	3	—	—	—	15			
2	10	—	3	—	—	—	13			
3	13	—	2	—	—	—	15			
4	4	—	2	—	—	—	6			
1972										
1	10	—	3	—	—	—	13			
2	9	—	2	—	—	—	11			
3	5	—	5	—	—	—	10			
4	11	—	4	—	—	—	15			
1973										
1	10	—	2	—	—	—	13	—		13
2	9	—	5	—	—	—	15	—		15
3	10	—	5	—	—	—	15	—		15
4	10	—		—	—	—		—		



Consommation de ferraille, de fonte, de spiegel et de ferro-manganèse carburé dans la Communauté \*)

Verbrauch an Schrott, Roheisen, Spiegeleisen und Hochofen-Ferromangan in der Gemeinschaft \*)

94

Consumo di rottame, di ghisa, di ghisa speculare e di ferro-manganese carburato nella Comunità \*)

Verbruik van schroot, ruwijzer, spiegelijzer en hoogoven-ferromangaan in de Gemeenschap \*)

1000 t

Zeit Période Periodo Tijdvak	EUR 6					EUR 9				
	Stahlwerke - Acieries Acciaierie - Staalfabrieken					Stahlwerke - Acieries Acciaierie - Staalfabrieken				
	Thomasstahl	S.M.-Stahl	Elektrostahl	Sonst. Stahl	Insgesamt	Thomasstahl	S.M.-Stahl	Elektrostahl	Sonst. Stahl	Insgesamt
	Acier Thomas	Acier Martin	Acier électrique	Autr. aciers	Total	Acier Thomas	Acier Martin	Acier électrique	Autr. aciers	Total
	Acciaio Thomas	Acciaio Martin	Acciaio elettrico	Altri acciai	Totale	Acciaio Thomas	Acciaio Martin	Acciaio elettrico	Altri acciai	Totale
Thomasstahl	Martinstaal	Elektrostaal	And. soorten	Totaal	Thomasstaal	Martinstaal	Elektrostaal	And. soorten	Totaal	
	1	2	3	4	5	6	7	8	9	10
<b>A. Schrott (a) · Ferraille (a) · Rottame (a) · Schroot (a)</b>										
1969	3 102	16 528	12 939	9 737	42 307					
1970	2 641	15 292	13 976	12 078	43 986					
1971	2 269	12 079	13 759	13 218	41 325					
1972	2 058	11 441	15 630	16 433	45 563					
1971 1	620	3 445	3 517	3 264	10 847					
2	585	3 226	3 447	3 197	10 456					
3	557	2 720	3 202	3 420	9 902					
4	507	2 688	3 584	3 334	10 113					
1972 1	585	2 848	3 857	3 823	11 113					
2	527	3 004	4 141	3 883	11 533					
3	469	2 694	3 565	4 191	10 920					
4	477	2 895	4 067	4 536	11 975					
1973 1	495	2 880	3 853	4 518	11 745	495	4 272	5 108	5 373	15 249
2	443	2 954	4 294	4 662	12 353	443	4 290	5 591	5 501	15 746
3	402	2 815	3 929	4 632	11 779	402	3 941	5 028	5 536	14 008
<b>B. Roheisen · Fonte · Ghisa · Ruwijzer</b>										
1969	27 732	9 473	333	36 366	73 904					
1970	22 263	8 335	280	43 556	74 425					
1971	18 515	6 246	186	45 691	70 639					
1972	15 893	5 553	213	55 208	76 870					
1971 1	4 984	1 749	47	11 613	18 394					
2	4 775	1 625	47	11 258	17 705					
3	4 538	1 484	47	11 589	17 658					
4	4 217	1 353	49	11 245	16 865					
1972 1	4 299	1 402	52	12 752	18 505					
2	4 204	1 363	57	13 775	19 399					
3	3 712	1 414	53	13 892	19 071					
4	3 678	1 374	51	14 789	19 895					
1973 1	3 707	1 312	47	15 134	19 203	3 707	2 793	269	17 682	23 406
2	3 396	1 467	52	16 070	20 985	3 396	2 698	269	18 675	25 038
3	3 198	1 430	50	16 276	20 958	3 198	2 425	229	19 134	24 989
<b>C. Spiegeleisen und Hochofen-Ferromangan · Spiegel et ferro-manganèse Ghisa speculare e ferro-manganese · Spiegelijzer en hoogoven-ferromangaan</b>										
1969	321	185	69	271	846					
1970	248	172	75	342	837					
1971	217	135	70	322	746					
1972	186	119	79	380	765					
1971 1	60	39	18	84	201					
2	55	35	18	76	184					
3	50	31	15	81	177					
4	52	32	18	71	173					
1972 1	57	31	19	89	196					
2	48	30	20	93	191					
3	40	29	19	96	184					
4	41	29	21	102	194					
1973 1	40	30	21	108	199	40	49	36	129	254
2	37	31	22	110	200	37	46	35	131	248
3	32	30	21	111	194	32	43	33	133	241

\* a/c 1.1.73 Communauté élargie  
dal 1.1.73 Comunità ampliata  
(a) Y compris chutes propres des usines  
Compresi ricuperi interni

\* ab 1.1.73 Erweiterte Gemeinschaft  
vanaf 1.1.73 uitgebreide Gemeenschap  
(a) Einschließlich Kreislaufmaterial  
Met inbegrip van omloopschroot

**Consommation, par pays, de ferrailles, et de fonte (a) par tonne d'acier produite et, pour l'ensemble de la Communauté (\*), par procédés de fabrication**

**Consumo, per paese, di rottami di ferro e di ghisa (a) per tonnellata d'acciaio prodotta e secondo il processo di fabbricazione per l'insieme della Comunità (\*)**

kg/t

Zeit Période Periodo Tijdvak	Stahlwerke — ohne unabhängige Stahlgießereien Acieries — sans les fonderies d'acier indépendantes Acciaierie — senza le fonderie di acciaio indipendenti Staalfabrieken — onafhankelijke staalgietereien niet inbegrepen					Unabhängige Stahlgießereien Fonderies d'acier intépendantes Fonderie di acciaio indipendenti Onafhankelijke staalgietereien	Deutschland	France	
	Thomas	Martin	Electrique	O <sup>2</sup>	Total				
	1	2	3	4	5				6
<b>A) Schrott · Ferraille</b>									
1969	114	675	996	235	<b>398</b>	957	410	358	
1970	120	690	1 001	241	<b>407</b>	1 000	413	366	
1971	123	700	1 027	248	<b>404</b>	995	410	361	
1972	128	713	1 020	257	<b>409</b>	1 030	413	357	
1970	1	118	699	999	240	<b>408</b>	1 050	418	363
	2	123	696	997	243	<b>408</b>	1 000	417	367
	3	120	666	1 012	241	<b>401</b>	1 010	408	365
	4	120	697	1 009	240	<b>411</b>	1 076	410	370
1971	1	125	702	956	243	<b>405</b>	1 007	419	369
	2	123	706	945	245	<b>406</b>	993	408	374
	3	123	686	1 042	252	<b>394</b>	1 000	404	345
	4	121	702	1 030	254	<b>411</b>	985	412	358
1972	1	131	707	1 022	255	<b>407</b>	1 010	412	357
	2	125	733	1 020	255	<b>408</b>	996	416	357
	3	128	695	1 015	256	<b>398</b>	1 020	407	346
	4	128	717	1 025	261	<b>411</b>	1 093	417	369
1973	1	134	660	982	260	<b>423</b>	973	413	364
	2	131	670	1 000	253	<b>425</b>	1 066	404	369
	3	129	672	1 041	250	<b>415</b>	1 066	409	341
<b>B) Roheisen (a) · Fonte (a)</b>									
1969	1 027	395	31	882	<b>703</b>	43	683	747	
1970	1 026	384	25	877	<b>696</b>	42	680	737	
1971	1 017	370	19	865	<b>698</b>	44	683	742	
1972	1 001	354	19	856	<b>689</b>	44	680	732	
1970	1	1 030	373	32	874	<b>694</b>	50	675	743
	2	1 022	379	23	876	<b>694</b>	42	676	736
	3	1 027	409	23	880	<b>705</b>	40	687	738
	4	1 026	376	18	878	<b>692</b>	34	681	730
1971	1	1 018	364	18	870	<b>695</b>	40	675	733
	2	1 016	363	18	868	<b>694</b>	42	684	722
	3	1 014	382	20	861	<b>710</b>	37	688	765
	4	1 020	362	19	861	<b>692</b>	48	679	750
1972	1	975	356	19	855	<b>685</b>	49	681	710
	2	1 011	340	20	857	<b>693</b>	41	678	737
	3	1 021	372	20	856	<b>702</b>	42	684	750
	4	998	347	19	856	<b>687</b>	43	678	733
1973	1	1 012	439	58	859	<b>684</b>	49	677	739
	2	1 016	428	55	866	<b>683</b>	50	684	728
	3	1 012	423	51	871	<b>697</b>	41	692	767

(\*) a/c 1.1.73 Communauté élargie  
dall' 1.1.73 Comunità ampliata

(a) Y compris Spiegel et ferro-manganèse carburé — part de production nette

(b) Y compris fonderies d'acier indépendantes

(\*) ab 1.1.73 Erweiterte Gemeinschaft  
vanaf 1.1.73 Uitgebreide Gemeenschap

(a) Ivi compresi : ghisa speculare, e ferro-manganese carburato — per tonnellata di produzione netta

(b) Ivi comprese : le fonderie di acciaio indipendenti

Schrott- und Roheisenverbrauch (a) je Tonne Rohstahl nach Ländern und für die Gemeinschaft (\*) insgesamt nach Erzeugungsverfahren

95

Verbruik van schroot en ruwijzer (a) per ton ruwstaal verdeeld naar productie-procédés per land en voor de Gemeenschap (\*) in totaal

kg/t

Alle Verfahren zusammen (b) Ensemble des procédés (b) Tutti i processi di fabbricazione (b) Alle procédés tezamen (b)								Zeit Période Periodo Tijdvak
Italia	Nederland	UEBL · BLEU		EUR 6	United Kingdom	Danemark	EUR 9	
		Belgique België	Luxembourg					
9	10	11	12	13	14	15	16	
<b>A) Rottami · Schroot</b>								
639	398	239	230	403				1969
645	409	257	235	412				1970
632	401	266	243	410				1971
626	368	289	262	411				1972
646	417	260	232	414				1 1970
642	421	256	232	414				2
620	395	252	234	406				3
676	401	262	242	417				4
633	408	264	240	413				1 1971
642	412	264	236	412				2
624	400	259	240	400				3
631	379	282	257	417				4
632	375	285	260	413				1 1972
618	370	294	260	413				2
596	354	290	259	403				3
657	375	287	268	417				4
654	342	280	262	407	529		429	1 1973
633	321	291	249	411	527		432	2
599	312	274	258	404	507		421	3
<b>B) Ghisa (a) · Ruwijzer (a)</b>								
460	717	872	885	697				1969
459	715	855	882	690				1970
472	727	840	875	691				1971
484	754	818	858	686				1972
454	704	855	886	688				1 1970
460	698	860	885	688				2
489	737	872	881	699				3
435	726	850	873	685				4
470	712	848	876	688				1 1971
463	714	840	881	687				2
482	740	847	879	703				3
474	747	822	864	685				4
466	742	823	861	679				1 1972
487	749	808	860	686				2
510	764	829	859	697				3
472	763	812	852	684				4
450	779	816	859	691	618		677	1 1973
472	803	811	878	690	649		670	2
502	820	832	869	705	637		691	3

(a) Einschließlich Spiegeleisen und Hochofen-Ferromangan — je t Netto-  
erzeugung  
(b) Einschließlich unabhängige Stahlgießereien  
(\*) a/c 1.1.73 Communauté élargie  
dall'1.1.73 Comunità ampliata

(a) Met inbegrip van spiegelijzer en hoogoven-ferromangaan — per ton v.d.  
nettostaalproductie  
(b) Met inbegrip van de onafhankelijke staalgietereien  
(\*) ab 1.1.73 Erweiterte Gemeinschaft  
vanaf 1.1.73 Uitgebreide Gemeenschap

## Consommation de ferraille (a), par service

## Consumo di rottame (a), per reparto

1000 t

Zeit Période Periodo Tijdvak	Deutsch- land (BR)	France	Italia	Nederland	UEBL · BLEU		EUR 6	United Kingdom	Danmark	EUR 9
					Belgique België	Luxem- bourg				
					1	2				
A) Schrottverbrauch in den Hochöfen (b) · A) Consommation de ferraille dans les hauts fourneaux (b) A) Consumo di rottame negli altiforni (b) · Verbruik van schroot in de hoogovens (b)										
1969	518	204	40	—	206	237	<b>1 204</b>			
1970	533	282	54	—	258	329	<b>1 457</b>			
1971	543	135	57	—	163	227	<b>1 123</b>			
1972	699	171	42	—	191	160	<b>1 263</b>			
1970	1	158	79	8	—	68	04	<b>417</b>		
	2	163	96	22	—	00	15	<b>496</b>		
	3	130	53	15	—	60	184	<b>342</b>		
	4	82	54	9	—	130	126	<b>201</b>		
1971	1	126	39	14	—	37	60	<b>276</b>		
	2	150	41	14	—	55	77	<b>337</b>		
	3	143	21	15	—	41	53	<b>273</b>		
	4	124	33	9	—	28	38	<b>232</b>		
1972	1	154	38	9	—	53	37	<b>291</b>		
	2	178	48	13	—	45	42	<b>326</b>		
	3	177	35	9	—	42	54	<b>317</b>		
	4	189	50	10	—	51	26	<b>327</b>		
1973	1	164	47	8	—	55	31	<b>305</b>	257	<b>562</b>
	2	150	47	8	—	38	40	<b>284</b>	307	<b>590</b>
	3	152	22	7	—	34	44	<b>258</b>	282	<b>541</b>
	4	141	43	—	—	46	37		276	
B) Schrottverbrauch in den Stahlwerken · B) Consommation de ferraille dans les aciéries B) Consumo di rottame nelle acciaierie · B) Verbruik van schroot in de staalfabrieken										
1969	18 083	7 709	10 390	1 868	2 986	1 271	<b>42 307</b>			
1970	18 124	8 347	11 026	2 049	3 156	1 283	<b>43 986</b>			
1971	16 053	7 871	10 881	2 015	3 232	1 273	<b>41 325</b>			
1972	17 628	8 245	12 095	2 038	4 110	1 429	<b>45 545</b>			
1970	1	4 721	2 182	2 754	531	768	330	<b>11 286</b>		
	2	4 750	2 185	2 911	540	862	334	<b>11 581</b>		
	3	4 608	1 850	2 626	484	769	317	<b>10 654</b>		
	4	4 045	2 130	2 735	494	758	302	<b>10 464</b>		
1971	1	4 365	2 187	2 669	479	837	310	<b>10 847</b>		
	2	4 105	1 987	2 688	506	860	311	<b>10 456</b>		
	3	4 088	1 615	2 531	520	815	334	<b>9 902</b>		
	4	3 494	2 079	2 994	510	720	319	<b>10 116</b>		
1972	1	4 101	2 106	3 059	501	999	345	<b>11 113</b>		
	2	4 387	2 125	3 062	529	1 077	353	<b>11 533</b>		
	3	4 545	1 761	2 838	492	919	366	<b>10 921</b>		
	4	4 595	2 250	3 136	517	1 114	364	<b>11 975</b>		
1973	1	4 842	2 312	2 659	441	1 105	386	<b>11 745</b>	3 503	<b>15 249</b>
	2	4 727	2 277	3 394	463	1 097	394	<b>12 353</b>	3 393	<b>15 746</b>
	3	5 017	1 759	3 203	455	940	387	<b>11 779</b>	3 129	<b>14 908</b>
	4	4 998	2 344	—	469	1 177	422		3 374	

(a) Vieilles fontes incluses

(b) Y compris fours électriques à fonte et installations d'agglomérations

(c) Pour fer au paquet et produits usagés relaminés

(a) Rottami di ghisa inclusi

(b) Ivi compresi i forni elettrici per ghisa e impianti di agglomerazione

(c) Per ferro a pacchetti e rilaminazioni

Verbrauch an Schrott (a) nach Anlagen

Verbruik van schroot (a) per installatie

96

1000t

Deutschland (BR)	France	Italia	Nederland	UEBL · BLEU		EUR 6	United Kingdom	Danmark	EUR 9	Zeit Periode Tijdvak
				Belgique België	Luxembourg					
11	12	13	14	15	16	17	18	19	20	

C) Schrottverbrauch in den Walzwerken (c) · C) Consommation de ferraille dans les laminoirs (c)

C) Consumo di rottame nei laminatoi (c) · C) Verbruik van schroot in de walsenrijen

12	123	79	—	—	—	214				1969
11	131	81	—	—	—	222				1970
7	125	78	—	—	—	210				1971
7	131	75	—	—	—	213				1972
2	32	17	—	—	—	51				1 1971
2	32	17	—	—	—	51				2
1	26	21	—	—	—	48				3
2	35	23	—	—	—	60				4
2	38	18	—	—	—	58				1 1972
2	32	18	—	—	—	52				2
1	25	19	—	—	—	45				3
2	37	20	—	—	—	59				4
2	39	16	—	—	—	57	0		57	1 1973
2	40	24	—	—	—	65	—		65	2
2	27	24	—	—	—	53	—		53	3
2	38		—	—	—		—			

D) Schrottverbrauch in den unabh. Stahlgiebereien · D) Consomm. de ferraille dans les fonderies d'acier indép.

D) Consumo di rottame nelle fonderie di acciaio indep. · D) Verbruik van schroot in de onafh. staalgietereien

480	356	110 r	14 r	75	—	1 037				1969
490	362	123	20 r	78	—	1 073				1970
475	372	143	21	74	—	1 085				1971
414	358	150	18	60	—	1 000				1972
126	103	35	5	22	—	290				1 1971
120	101	40	5	19	—	286				2
119	73	31	5	16	—	245				3
109	95	37	6	17	—	264				4
108	96	41	4	16	—	264				1 1972
106	88	41	4	16	—	256				2
100	66	35	5	12	—	218				3
100	108	33	5	16	—	262				4
112	113	35	6	15	—	281	115		396	1 1973
109	109	45	6	13	—	281	120		402	2
111	74	39	5	10	—	239	119		358	3
110	111		4	13	—		127			4

E) Schrottverbrauch insgesamt · E) Consommation totale de ferraille

E) Consumo totale di rottame · E) Verbruik van schroot in totaal

19 093	8 392	10 620	1 882	3 267	1 508	44 762				1969
19 158	9 122	11 283	2 069	3 492	1 612	46 737				1970
17 078	8 503	11 159	2 036	3 467	1 500	43 743				1971
18 748	8 905	12 361	2 057	4 361	1 589	48 021				1972
4 619	2 361	2 735	484	894	370	11 463				1 1971
4 377	2 161	2 759	551	934	388	11 130				2
4 351	1 735	2 598	524	872	387	10 467				3
3 729	2 242	3 063	516	765	357	10 672				4
4 365	2 278	3 126	505	1 068	382	11 725				1 1972
4 673	2 293	3 134	533	1 138	395	12 166				2
4 823	1 887	2 901	497	973	420	11 501				3
4 886	2 445	3 199	522	1 181	390	12 623				4
5 122	2 522	2 717	447	1 175	417	12 400	3 875		16 274	1 1973
4 988	2 473	3 471	476	1 148	435	12 990	3 821		16 811	2
4 282	1 882	3 273	460	985	430	11 311	3 530		14 841	3
5 141	2 536		473	1 237	459		3 777			4

(a) Einschließlich Gußbruch

(b) Einschließlich Elektro-Roheisenöfen und Sinteranlagen

(c) Für Schweißisenpakete und zum Weiterauswalzen verbrauchtes Material (kein Halbzeug)

(a) Met inbegrip van gegoten schroot

(b) Met inbegrip van elektrische ruwijzerovens en sinterinstallaties

(c) Voor pakketijzer en gebruikte producten rechtstreeks bestemd voor herwalsing (geen halfabrikaten)

Consommation de ferraille par tonne de fonte produite dans les installations productrices de fonte (a)

Consumo di rottame per tonnellata di ghisa prodotta nelle installazioni produttrici di ghisa (a)

Verbrauch an Schrott in den Roheisenerzeugungsanlagen (a) pro Tonne erzeugten Roheisens

Verbruik van schroot in de produktie-installaties voor ruwijzer (a) per ton geproduceerd ruwijzer

kg/t

Zeit Période Periodo Tijdvak	Deutschland (BR)	France	Italia	Nederland	UEBL · BLEU		EUR 6
					Belgique België	Luxembourg	
1969	15	11	5	—	18	49	15
1970	16	14	6	—	24	68	18
1971	18	7	6	—	16	50	15
1972	22	8	3	—	15	34	15
1971 1	16	7	6	—	13	53	14
2	19	8	7	—	19	67	18
3	18	5	7	—	15	44	15
4	19	4	4	—	13	35	13
1972 1	21	7	4	—	18	33	14
2	22	8	3	—	15	36	16
3	21	8	2	—	15	44	16
4	23	9	3	—	13	22	15
1973 1	19	7	4	—	17	25	14
2	17	8	2	—	12	29	12
3	16	4	2	—	12	34	11
4	14	6	—	—	13	29	—
	United Kingdom	Danmark	EUR 9				
1973 1	50		20				
2	39		16				
3	35		15				
4	36						

(a) Y compris consommation de ferraille dans les fours électriques à fonte  
Ivi compreso il consumo di rottame nei forni elettrici per ghisa

(a) Einschließlich Schrottverbrauch in Elektro-Roheisenöfen  
Met inbegrip van het verbruik van schroot in de elektrische ruwijzerovens

Verbrauch an Roheisen, Spiegeleisen und Hoch-  
 ofen-Ferromangan für die Stahlerzeugung  
 Verbruik van ruwijzer, spiegelijzer en hoogoven-  
 ferromangaan voor de staalproductie  
 DEUTSCHLAND (BR) · FRANCE · ITALIA

1000 t

Zeit Période Periodo Tijdvak	Roheisen (a) · Fonte (a) Ghisa (a) · Ruwijzer (a)			Spiegeleisen und Hochofen-Ferromangan Spiegel et ferro-manganèse carburé Ghisa specular e ferro-manganese carburato Spiegelijzer en hoogoven-ferromangaan			Insgesamt · Total Totale · Totaal		
	Stahlwerke Aciéries Acciaierie Staalfabrieken	Unabh. Stahl- gießereien Fonderies d'acier indép. Fonderie di acciaio indep. Onafh. staal- gieterijen	Insgesamt Total Totale Totaal	Stahlwerke Aciéries Acciaierie Staalfabrieken	Unabh. Stahl- gießereien Fonderies d'acier indép. Fonderie di acciaio indep. Onafh. staal- gieterijen	Insgesamt Total Totale Totaal	Stahlwerke Aciéries Acciaierie Staalfabrieken	Unabh. Stahl- gießereien Fonderies d'acier indép. Fonderie di acciaio indep. Onafh. staal- gieterijen	Insgesamt Total Totale Totaal
<b>Deutschland (BR)</b>									
1969		30 635	8 9	315	3	318		11	30 966
1970		30 309	9	308	3	311		12	30 629
1971	1	27 237	7	269	2	272		12	27 518
1972	2	29 449	3	276	3	278		9	29 734
	3		2	74	1	75		3	7 292
	4		2	70	1	71		3	7 093
1971	1	7 215	2	68	1	69		2	7 159
	2	7 020	2	57	1	58		3	6 958
	3	7 089	2	65	1	66		2	7 329
	4	5 883	2	69	1	70		2	7 812
1972	1	6 891	1	72	1	73		2	7 637
	2	7 258	2	71	1	72		2	8 128
	3	7 738	1	75	0	76		2	8 182
	4	7 563	2	73	0	73		2	8 874
1973	1	8 051	1	80	0	78		2	8 772
	2	8 108	1	75	0	77		2	
	3	8 795	1	73	0	78		2	
	4	8 690	1	78	0	80		2	
			1	80	0	80		2	
<b>France</b>									
1969		16 586	11	16 597	13	229		23	16 816
1970		17 272	17	17 289	7	221		24	17 510
1971	1	16 715	20	16 735	9	215		29	16 950
1972	2	17 406	28	17 435	10	206		35	17 639
	3		6	4 489	2	59		7	4 500
	4		5	3 959	2	53		6	3 793
1971	1	4 483	4	3 755	2	44		9	4 583
	2	3 954	6	4 533	4	60		7	4 393
	3	3 751	4	4 346	2	57		12	4 575
	4	4 527	8	4 532	4	52		9	3 958
1972	1	4 338	7	3 924	2	45		12	4 679
	2	4 525	8	4 636	4	52		11	4 913
	3	3 916	7	3 924	4	51		7	4 753
	4	4 929	8	4 636	3	41		9	4 111
1973	1	4 862	8	4 870	4	51		7	5 065
	2	4 705	7	4 713	4	51		7	4 549
	3	4 073	5	4 078	3	41		8	7 918
	4	5 018	8	5 026	4	51		7	8 227
<b>Italia</b>									
1969		7 465	2	7 467	84	1		85	7 549
1970		7 825	2	7 827	93	1		94	7 918
1971	1	8 130	2	8 132	97	1		98	8 227
1972	2		2						
	3		1	1 984	24	0		24	2 007
	4		1	1 942	24	0		24	1 965
1971	1	1 983	1	1 958	23	0		23	1 987
	2	1 941	1	2 250	27	0		27	2 227
	3	1 957	1	2 259	27	0		27	2 241
	4	2 249	1	2 420	26	0		26	2 419
1972	1	2 258	1	2 432	26	0		26	2 431
	2	2 419	1	2 241	27	0		27	2 240
	3	2 431	1						
	4	2 240	1						
1973	1	1 828	1	1 829	23	0		23	1 828
	2	2 563	1	2 564	29	0		29	2 563
	3	2 689	0	2 689	29	0		30	2 689
	4								

(a) Toutes catégories, excepté celles des colonnes 4 à 6  
 Tutte le categorie eccettuate quelle delle colonne da 4 a 6

(a) Alle Sorten,  
 Alle soorte

(a) Toutes catégor  
 Tutte le categor

Consommation de fonte, de Spiegel et de ferro-manganèse carburé, pour la production d'acier  
 Consumo di ghisa, di ghisa speculare e di ferro-manganese carburato per la produzione d'acciaio

Verbrauch an Roheisen, Spiegeleisen und Hochofen-Ferromangan für die Stahlerzeugung  
 Verbruik van ruwijzer, spiegelijzer en hoogovenferromangaan voor de staalproductie

NEDERLAND · BELGIQUE / BELGIË · LUXEMBOURG

1000 t

Zeit Période Periodo Tijdvak	Roheisen (a) · Fonte (a) Ghisa (a) · Ruwijzer (a)			Spiegeleisen und Hochofen-Ferromangan Spiegel et ferro-manganèse carburé Ghisa speculare e ferro-manganese carburato Spiegelijzer en hoogovenferromangaan			Insgesamt · Total Totale · Totaal		
	Stahlwerke Acieries Acciaierie Staalfabrieken	Unabh. Stahl-gießereien Fonderies d'acier indép. Fonderie di acciaio indep. Onafh. staal-gieterijen	Insgesamt Total Totale Totaal	Stahlwerke Acieries Acciaierie Staalfabrieken	Unabh. Stahl-gießereien Fonderies d'acier indép. Fonderie di acciaio indep. Onafh. staal-gieterijen	Insgesamt Total Totale Totaal	Stahlwerke Acieries Acciaierie Staalfabrieken	Unabh. Stahl-gießereien Fonderies d'acier indép. Fonderie di acciaio indep. Onafh. staal-gieterijen	Insgesamt Total Totale Totaal
<b>Nederland</b>									
1969		3 349	0	29	0	29		0	
1970		3 568	0	29	0	29		3 378	
1971	1	3 667	0	27	0	27		3 597	
1972	2	4 167	0	28	0	28		3 694	
	3	828	0	7	0	7		4 195	
	4	873	0	6	0	6		835	
1971	1	956	0	7	0	7		879	
1972	2	1 011	0	7	0	7		963	
	3	991	0	7	0	7		1 018	
	4	1 067	0	7	0	7		998	
1973	1	1 056	0	7	0	7		1 074	
	2	1 053	0	7	0	7		1 063	
	3	1 014	0	7	0	7		1 021	
	4	1 165	0	7	0	7		1 173	
		1 199	0	7	0	7		1 207	
		1 077	0	8	0	8		1 085	
		1 077	0	8	0	8		1 085	
<b>Belgique / België</b>									
1969		11 040	3	154	1	155		11 194	
1970		10 689	3	140	2	142		10 829	
1971	1	10 353	2	96	2	98		10 449	
1972	2	10 770	2	108	1	109		10 878	
	3	2 767	1	27	0	27		2 794	
	4	2 768	1	24	0	24		2 792	
1972	1	2 692	1	23	0	23		2 715	
	2	2 902	0	22	0	22		2 147	
	3	2 977	0	29	0	29		2 931	
	4	2 728	0	27	0	27		3 004	
1973	1	3 163	1	25	0	25		2 753	
	2	3 197	0	27	0	27		3 190	
	3	3 067	0	30	0	30		3 227	
	4	2 914	0	27	0	27		3 095	
		3 282	0	30	0	30		2 940	
		3 282	0	30	0	30		3 312	
<b>Luxembourg</b>									
1		4 837	50	50	50	50		4 887	
2		4 765	51	51	51	51		4 816	
3		4 536	51	51	51	51		4 587	
4		4 631	51	51	51	51		4 682	
		1 119	13	13	13	13		1 132	
		1 145	13	13	13	13		1 158	
		1 211	14	14	14	14		1 211	
		1 060	12	12	12	12		1 072	
		1 129	13	13	13	13		1 142	
		1 155	13	13	13	13		1 168	
		1 200	13	13	13	13		1 213	
		1 146	12	12	12	12		1 159	
		1 250	14	14	14	14		1 264	
		1 376	16	16	16	16		1 392	
		1 288	14	14	14	14		1 302	
		1 264	14	14	14	14		1 278	
		4 203	54	54	54	54		4 258	
		4 053	48	48	48	48		4 102	
		4 031	47	47	47	47		4 078	
		4 078	50	50	50	50		4 128	
<b>United Kingdom</b>									
		4 205	1	1	1	1		4 261	
		4 056	2	2	2	2		4 106	
		4 033	1	1	1	1		4 081	
		4 080	2	2	2	2		4 132	

excepté celles des colonnes 4 à 6  
 eccettuate quelle delle colonne da 4 a 6

(a) Alle Sorten, ausgenommen diejenigen der Spalten 4 bis 6  
 Alle soorten, met uitzondering van die der kolommen 4 tot 6



**Production de coke de four des cokeries sidérurgiques de l'ensemble de la Communauté**

**Produzione di coke da forno delle cokerie siderurgiche dell'insieme della Comunità**

**Erzeugung der Hüttenkokereien an Hochofenkoks in der Gemeinschaft**

**Produktie van hoogovenokes in de hoogovenokesfabrieken verbonden aan de ijzer- en staalindustrie van de Gemeenschap**

100

1000 t — %

Zeit Période Periodo Tijdvak	Erzeugung insgesamt Production totale Produzione totale Totale produktie	Darunter Hüttenkokereien · Dont cokeries sidérurgiques Di cui cokerie siderurgiche · Waarvan hoogoven cokesfabrieken							Sp. 8 Sp. 1 Col. 8 × 100 Col. 1 Col. 8 × 100 Col. 1 Col. 8 × 100 Col. 1
		Großkoks Gros coke Coke grosso Grove cokes	Gießereikoks Coke de fond. Coke da fond. Gieterijcokes > 80 mm	Breckkoks · Coke Coke · Cokes		Koksgrus Poussier d.c. Polvere di c. Cokesgruis < 10 mm	Sonstiger Autre Altro Andere	Insgesamt Total Totale Totaal	
				80—60 60—40	40—20 20—10				
	1	2	3	4	5	6	7	8	9
1969	68 436	20 370	1	.	.	1 067	112	21 550	31,5
1970	70 249	24 304	15	.	.	1 199	7	25 525	36,3
1971	65 682	23 752	4	.	.	1 520	95	25 373	38,6
1972	62 243	24 709	8	.	.	1 115	11	25 843	41,5
1971 I	5 950	2 095	0	.	.	103	—	2 198	36,9
II	5 335	1 892	0	.	.	115	—	2 007	37,6
III	5 850	2 071	0	.	.	122	—	2 193	37,5
IV	5 657	1 982	0	.	.	123	35	2 141	37,8
V	5 810	2 114	0	.	.	192	10	2 317	39,9
VI	5 415	1 991	0	.	.	113	29	2 134	39,4
VII	5 336	2 006	0	.	.	125	3	2 133	40,0
VIII	5 263	1 969	1	.	.	125	5	2 102	39,9
IX	5 196	1 956	0	.	.	130	7	2 094	40,3
X	5 407	1 954	1	.	.	131	4	2 089	38,6
XI	5 200	1 875	1	.	.	124	—	2 000	38,5
XII	5 240	1 847	1	.	.	117	2	1 966	37,5

**Consommation de combustibles liquides et solides autres que coke et poussier de coke dans les usines sidérurgiques (1) de la Communauté**

**Consumo di combustibili liquidi e solidi eccetto polvere di coke negli stabilimenti siderurgici della Comunità**

**Verbrauch von flüssigen und festen Brennstoffen, ausser Koks und Koksgrus in den Werken der Eisen- und Stahlindustrie der Gemeinschaft**

**Verbruik van vloeibare en vaste brandstoffen met uitzondering van cokes en cokesgruis in de ijzer- en staalindustrie van de Gemeenschap**

101

Zeit Période Periodo Tijdvak	EUR 6			EUR 9		
	Steinkohlen und -briketts Houille et briquettes Carbon fossile e mattonelle Steenkool en briketten	Braunkohlen und -briketts Lignite et briquettes de lignite Lignite e mattonelle di lignite Bruinkool en briketten	Flüssige Brennstoffe Combustibles liquides Combustibili liquidi Vloeibare brandstoffen	Steinkohlen und -briketts Houille et briquettes Carbon fossile e mattonelle Steenkool en -briketten	Braunkohlen und -briketts Lignite et briquettes de lignite Lignite e mattonelle di lignite Bruinkool en briketten	Flüssige Brennstoffe Combustibles liquides Combustibili liquidi Vloeibare brandstoffen
	1	2	3	4	5	6
1967	4 157	221	6 945			
1968	3 887	143	7 396			
1969	4 115	111	8 071			
1970	3 931	109	8 541			
1971	3 912	122	8 411			
1972	3 928	127	9 567			
1973 1	1 024	48	2 526	1 104	48	3 612
2	869	42	2 396	913	42	3 349
3	901	51	2 330	939	51	3 156

Y compris dans les centrales électriques

10-60  
Y compris colonnes 4 et 5 à partir de 1968.  
Einschließlich Spalten 4 und 5 ab 1968.  
Met inbegrip Kol. 4 en 5 vanaf 1968.  
Ivi comprese col. 4 e 5 dal 1968.

101<sup>A</sup>

Consommation de coke (a), par service, dans les usines sidérurgiques de la Communauté (b) (cokeries sidérurgiques exclues)

Consumo di coke (a), per installazioni, negli stabilimenti siderurgici della Comunità (b) (cokerie siderurgiche escluse)

1000 t

Zeit Période Periodo Tijdvak	Deutschland (BR)	France	Italia	Nederland	UEBL · BLEU		EUR 6	United Kingdom	Danmark	EUR 9
					Belgique België	Luxem- bourg				
					1	2				

A) Koksverbrauch in den Hütteninteranlagen · Consommation de coke dans les installations d'agglomération

A) Consumo di coke negli impianti di agglomerazione · Verbruik van cokes in de sinterinstallaties

1969		2 277	749 r	474	163	611	221	4 494			
1970		2 239	847 r	524	214	605	233	4 662			
1971		2 179	807	513	225	598	230	4 552			
1972		2 448	706	576	217	654	219	4 820			
1970	1	560	228	128	55	143	60	1 174			
	2	554	195	133	55	149	58	1 144			
	3	583	196	134	53	160	58	1 184			
	4	542	227	129	51	153	58	1 160			
1971	1	598	217	138	58	157	57	1 225			
	2	535	202	116	60	152	59	1 124			
	3	542	185	121	51	162	61	1 122			
	4	504	203	138	56	127	52	1 080			
1972	1	621	192	138	58	158	60	1 226			
	2	560	190	145	58	159	56	1 168			
	3	610	150	148	50	150	55	1 163			
	4	657	174	145	52	187	48	1 263			
1973	1	683	200	114	48	192	56	1 293	415		1 707
	2	674	211	156	54	192	67	1 354	371		1 725
	3	686	166	152	52	178	52	1 286	382		1 665
	4	702	232		49	214	50		381		

B) Koksverbrauch in den Hochöfen (e) · Consommation de coke dans les hauts fourneaux (c)

B) Consumo di coke negli altiforni (c) · Verbruik van cokes in de hoogovens (c)

1969		19 038	11 817	4 040	1 801	6 824	3 580	47 100			
1970		18 726	12 043	4 376	1 739	6 419	3 510	46 873			
1971		15 638	10 894	4 496	1 787	5 991	3 133	41 939			
1972		15 598	10 695	4 809	1 958	6 654	3 014	42 728			
1970	1	4 810	3 208	1 093	443	1 567	896	12 007			
	2	4 810	3 084	1 094	446	1 719	902	12 045			
	3	4 885	2 734	1 140	424	1 606	879	11 668			
	4	4 281	3 017	1 048	426	1 527	832	11 132			
1971	1	4 262	3 008	1 138	400	1 615	826	11 249			
	2	4 131	2 669	1 077	430	1 603	782	10 692			
	3	3 998	2 422	1 074	483	1 553	807	10 337			
	4	3 248	2 795	1 206	474	1 220	718	9 661			
1972	1	3 599	2 784	1 150	458	1 655	749	10 395			
	2	3 878	2 736	1 189	491	1 680	759	10 733			
	3	4 074	2 364	1 257	497	1 535	775	10 502			
	4	4 047	2 812	1 209	511	1 787	732	11 097			
1973	1	4 293	2 876	1 003	489	1 794	757	11 213	2 528		13
	2	4 442	2 881	1 313	585	1 740	839	11 800	2 360		14
	3	4 695	2 525	1 412	596	1 656	767	11 651	2 452		14
	4	4 792	3 051		569	1 880	775		2 417		

(a) Y compris semi-coke et poussier de coke  
(b) Non compris les fonderies d'acier indépendantes  
(c) Y compris fours électriques à fonte

(a) Compresi semi-coke e polvere di coke  
(b) Non comprese le fonderie di acciaio indipendenti  
(c) Inclusi forni elettrici per ghisa

Verbrauch an Koks (a) nach Anlagen in den Werken der Eisen- und Stahlindustrie der Gemeinschaft (b)  
(ohne Hüttenkokereien)

101<sup>A</sup>

Verbruik van cokes (a) per installatie, in de ijzer- en staalindustrie van de Gemeenschap (b) (hoogovencokes-  
fabrieken niet inbegrepen)

1000

Deutschland (BR)	France	Italia	Nederland	UEBL · BLEU		EUR 6	United Kingdom	Danemark	EUR 9	Zeit Période Periodo Tijdvak
				Belgique België	Luxem- bourg					
11	12	13	14	15	16	17	18	19	20	

C) Koksverbrauch für sonstige Zwecke in der Eisen- und Stahlindustrie · Consommation de coke pour autres usages dans la sidérurgie  
C) Consumo di coke per altri impieghi nell'industria siderurgica · Verbruik van cokes voor andere verbruiksdoeleinden in de ijzer- en staalindustrie

148	250 r	74	19	24	18	534				1969
128	190 r	64	6	29	17	434				1970
94	180	49	5	19	17	364				1971
100	119	20	23	12	16	289				1972
42	61	16	3	8	7	137				1 1970
27	47	20	1	9	3	107				2
28	43	18	1	10	2	103				3
31	39	10	1	1	4	86				4
29	66	21	1	2	6	125				1 1971
16	41	6	1	3	3	70				2
25	28	15	1	9	4	82				3
23	45	8	2	5	5	88				4
27	44	18	4	4	3	99				1 1972
23	39	3	11	5	4	85				2
24	14	2	2	3	3	50				3
27	22	2	1	4	5	62				4
28	23	4	1	11	4	71	32		103	1 1973
27	13	3	1	7	8	60	72		132	2
24	10	3	1	1	3	42	12		54	3
29	19		1	0	6					4

D) Verbrauch an Koks und sonstigen festen Brennstoffen insgesamt · Consommation totale de coke et d'autres combustibles solides  
D) Consumo totale di coke e di altri combustibili solidi · Verbruik van cokes en van andere vaste brandstoffen in totaal

21 464	12 816	4 588	1 983	7 459	3 819	52 130				1969
21 153	13 080	4 963	1 959	7 053	3 760	51 967				1970
17 911	11 881	5 058	2 017	6 609	3 380	46 856				1971
18 146	11 520	5 404	2 198	7 319	3 249	47 837				1972
5 412	3 497	1 237	501	1 718	963	13 328				1 1970
5 391	3 326	1 247	502	1 877	963	13 306				2
5 496	2 974	1 292	478	1 777	939	12 956				3
4 854	3 283	1 187	478	1 681	894	12 377				4
4 889	3 291	1 297	459	1 775	889	12 600				1 1971
4 682	2 912	1 199	491	1 758	844	11 886				2
4 565	2 635	1 210	535	1 724	872	11 541				3
3 775	3 043	1 352	532	1 352	775	10 829				4
4 247	3 020	1 306	525	1 824	812	11 734				1 1972
4 461	2 965	1 337	560	1 858	819	12 000				2
4 708	2 528	1 409	549	1 689	833	11 716				3
4 730	3 008	1 358	564	1 978	784	12 423				4
5 004	3 099	1 122	538	1 996	817	12 576	2 975		15 551	1 1973
5 143	3 106	1 472	640	1 939	914	13 213	2 803		16 016	2
5 405	2 701	1 567	649	1 835	823	12 978	2 846		15 825	3
5 523	3 302		619	2 094	831		2 835			4

(a) Einschließlich Schwelkoks und Koksgrus  
(b) Ohne Verbrauch der unabhängigen Stahlgießereien  
(c) Einschließlich Elektro-Rohröfen

(a) Met inbegrip van halfcokes en cokesgruis  
(b) Verbruik der onafhankelijke staalgietereien niet inbegrepen  
(c) Met inbegrip van elektrische ruwijzerovens

Consommation de coke (a), par tonne de produit obtenu, dans les installations d'agglomération et dans les installations productrices de fonte

Consumo di coke (a), per tonnellata di prodotto ottenuto, negli impianti di agglomerazione e nelle installazioni produttrici di ghisa

Verbrauch an Koks (a) pro Tonne erzeugten Sinters bzw. Roheisens in den Hütteninteranlagen sowie in den Roheisen-Erzeugungsanlagen

Verbruik van cokes (a) per ton geproduceerd sinter in de sinterinstallaties en per ton geproduceerd ruw-ijzer in de installaties voor de produktie van ruwijzer

kg/t

Zeit Période Periodo Tijdvak	Deutschland (BR)	France	Italia	Nederland	UEBL · BLEU		EUR 6	United Kingdom	Danemark	EUR 9
					Belgique België	Luxem- bourg				
In den Hütteninteranlagen (b) · Dans les installations d'agglomération (b) Negli impianti di agglomerazione (b) · In de sinterinstallaties (b)										
1969	67	28	56	48	62	42	51			
1970	64	31	58	68	61	44	52			
1971	66	28	59	68	61	56	50			
1972	68	22	56	59	59	30	48			
1970	1	65	29	58	68	62	46	52		
	2	63	26	58	69	57	43	49		
	3	65	27	57	65	61	43	52		
	4	64	28	60	66	63	44	51		
1971	1	68	29	63	72	63	43	53		
	2	64	28	58	75	58	38	50		
	3	65	29	57	63	62	33	50		
	4	68	26	59	64	61	31	48		
1972	1	71	24	58	64	61	35	50		
	2	63	23	54	61	58	31	46		
	3	67	20	55	54	56	29	48		
	4	69	20	55	56	61	26	48		
1973	1	71	23	56	56	61	29	49	85	55
	2	70	25	56	58	60	30	50	86	55
	3	70	21	54	57	63	26	48	85	54
	4	68	25		57	63	25		85	
Direkter Einsatz in den Hochöfen (c) · Enfournement direct dans les hauts fourneaux (c) Infornamento diretto negli altiforni (c) · Direkt verbruik in de hoogovens (c)										
1969	564	652	518	520	603	736	594			
1970	559	629	524	484	586	730	582			
1971	521	595	526	475	569	683	554			
1972	487	563	509	456	559	645	526			
1970	1	562	633	525	485	603	715	587		
	2	557	621	502	489	578	711	576		
	3	562	646	528	477	581	735	585		
	4	553	617	542	485	584	762	581		
1971	1	536	607	526	487	575	730	567		
	2	531	600	519	477	566	678	557		
	3	516	596	529	490	568	676	550		
	4	499	576	527	452	569	664	539		
1972	1	485	568	513	445	564	662	529		
	2	486	556	501	444	558	650	523		
	3	489	567	510	459	560	644	525		
	4	489	562	510	478	557	626	524		
1973	1	490	557	527	472	557	606	526	580	535
	2	494	559	513	471	554	602	525	568	532
	3	492	568	513	469	565	592	524	578	532
	4	501	552		491	562	603		583	

(a) Y compris semi-coke et poussier de coke  
Compresi semi-coke e polvere di coke

(b) En kg par t d'agglomérés produite  
In kg per t di agglomerati prodotti

(c) Y compris fours électriques à fonte  
Inclusi forni elettrici per ghisa

(a) Einschließlich Schmelzkoks und Koksgrus  
Met inbegrip van halfcokes en cokesgruis

(b) In kg pro Tonne erzeugten Sinters  
In kg per ton geproduceerd sinter

(c) Einschließlich Elektro-Roheisenöfen  
Met inbegrip van elektrische ruwijzerovens

Réceptions de combustibles solides des usines sidérurgiques de l'ensemble de la Communauté \*) (a) (cokeries sidérurgiques exclues)

Zugänge an festen Brennstoffen bei den Hüttenwerken der Gemeinschaft \*) (a) (ohne Hüttenkokerien)

103

Arrivi di combustibili solidi negli stabilimenti siderurgici dell'insieme della Comunità \*) (a) (cokerie siderurgiche escluse)

Aanvoer van vaste brandstoffen bij de ijzer- en staalindustrie van de Gemeenschap \*) (a) (hoogoven-cokes-fabrieken niet inbegrepen)

1000 t

Zeit Période Periodo Tijdvak	Arten · Nature · Natura · Soorten					Herkunft · Provenance · Provenienza · Herkomst			
	Koks und Steinkohlenschwelkoks Cokes et semi-coke de houille Coke e semi-coke di carbon fossile Cokes en steenkoolhalfcokes	Koksgrus Poussier de coke Polvere di coke Cokesgruis	Steinkohlen und -briketts Houille et briquettes Carbon fossile e mattonelle Steenkool en -briketten (b)	Braunkohlen und -briketts Lignite et briquettes de lignite Lignite e mattonelle di lignite Bruinkool en -briketten (c)	Insgesamt Total Totale Totaal	EGKS · CECA			Dritte Länder Pays tiers Paesi terzi Derde landen
						Hüttenkokerien Cokeries sidérurgiques propres Cokerie siderurgiche proprie Hoogoven-cokes-fabrieken	Sonstige Herkunft Autres provenances Altre provenienze Overige	Insgesamt Total Totale Totaal	
1969	48 788	4 318	4 083	118	57 307	19 519	37 091	56 610	697
1970	49 079	4 408	4 143	128	57 758	21 956	34 967	56 929	835
1971	43 300	4 066	4 420	126	51 912	21 294	29 620	49 914	998
1972	43 880	4 070	3 870	142	51 960	22 661	28 397	51 059	903
1967 1	10 524	983	1 117	60	12 683	4 121	8 517	12 637	46
2	10 320	1 036	977	55	12 388	4 289	8 048	12 337	52
3	10 407	1 002	853	52	12 314	4 278	7 978	12 257	58
4	10 976	1 011	1 128	39	13 154	4 480	8 637	13 117	37
1968 1	11 558	1 055	1 167	56	13 836	4 575	9 181	13 756	80
2	10 615	981	884	31	12 515	4 370	8 108	12 478	37
3	11 187	994	852	27	13 060	4 365	8 658	13 023	37
4	12 045	1 068	1 030	42	14 184	4 559	9 590	14 149	34
1969 1	11 957	1 059	1 209	34	14 259	4 780	9 397	14 177	83
2	12 300	1 077	1 017	33	14 426	4 892	9 334	14 226	200
3	12 079	1 078	816	26	14 000	4 850	8 973	13 823	177
4	12 453	1 105	1 041	26	14 625	4 998	9 391	14 388	237
1970 1	12 260	1 065	1 164	28	14 517	5 538	8 878	14 415	102
2	12 726	1 131	1 007	26	14 890	5 606	9 061	14 667	223
3	12 457	1 100	912	27	14 496	5 465	8 780	14 245	252
4	11 636	1 111	1 060	47	13 854	5 347	8 249	13 596	258
1971 1	11 533	1 013	1 194	29	13 769	5 362	8 172	13 534	236
2	11 079	1 028	1 127	27	13 261	5 413	7 553	12 966	295
3	10 660	1 057	963	37	12 718	5 366	7 075	12 441	277
4	10 028	968	1 135	33	12 164	5 153	6 820	11 973	191
1972 1	10 583	932	934	29	12 478	5 459	6 836	12 295	183
2	11 156	1 048	1 023	36	13 263	5 656	7 389	13 045	218
3	10 719	1 026	868	39	12 652	5 644	6 758	12 402	250
4	11 428	1 061	908	38	13 435	5 900	7 281	13 181	254
1973 1	14 282	1 518	1 095	49	16 944	8 497	8 149	16 646	298
2	14 695	1 542	1 035	51	17 322	8 553	8 416	16 969	353
3	14 648	1 491	926	51	17 116	8 647	8 078	16 725	390

\*) a/c 1.1.73 Communauté élargie dall' 1.1.73 Comunità ampliata

(a) Non compris les fonderies d'acier indépendantes  
Non comprise le fonderie d'acciaio indipendenti

(b) Y compris poussières d'antracite  
Ivi comprese le polveri di antracite

(c) Y compris le coke de lignite  
Ivi compreso il coke di lignite

\*) ab 1.1.73 Erweiterte Gemeinschaft  
vanaf 1.1.73 Uitgebreide Gemeenschap

(a) Unabhängige Stahlgießereien nicht eingeschlossen  
Onafhankelijke staalgietereien niet inbegrepen

(b) Einschließlich Anthrazitstaub  
Inclusief anthracietgruis

(c) Einschließlich Braunkohlenschwelkoks  
Inclusief bruinkoolcokes

**Bilan de la consommation de combustibles et d'énergie dans la sidérurgie de la Communauté (sans les cokeries sidérurgiques, ni les fonderies d'acier indépendantes)**
**Consumo di combustibili e di energia nell'industria siderurgica della Comunità (non comprese le cokerie siderurgiche né le fonderie di acciaio indipendenti)**

Gruppierung Libellé Descrizione Groepering	Einheit Unités Unità Eenheid	1967			1968			1969		
		Insgesamt Total Totale Totaal	darunter · dont di cui · waarvan		Insgesamt Total Totale Totaal	darunter · dont di cui · waarvan		Insgesamt Total Totale Totaal	darunter · dont di cui · waarvan	
			Hochöfen (e) Hauts fourneaux (e) Altiforni (e) Hoog- ovens (e)	Strom- erzeugungs- anlagen Centrales électriques Centrali elettriche Elektrische centrales		Hochöfen (e) Hauts fourneaux (e) Altiforni (e) Hoog- ovens (e)	Strom- erzeugungs- anlagen Centrales électriques Centrali elettriche Elektrische centrales		Hochöfen (e) Hauts fourneaux (e) Altiforni (e) Hoog- ovens (e)	Strom- erzeugungs- anlagen Centrales électriques Centrali elettriche Elektrische centrales
1	2	3	4	5	6	7	8	9		
<b>I) COMBUSTIBLES SOLIDES: COMBUSTIBILI SOLIDI:</b>										
1° Coke et semi-coke de houille Coke e semi-coke di carbon fossile	1 000 t	41 765	41 482	0	44 470	44 223	—	47 483	47 165	0
2° Poussier de coke Polvere di coke	»	4 340	4 074	29	4 427	4 236	24	4 554	4 288	15
3° Houille et briquettes (a) Carbon fossile e mattonelle (a)	»	4 073	1 128	1 799	3 867	1 371	1 583	4 030	1 775	1 581
4° Lignite et briquettes (b) Lignite e mattonelle (b)	»	221	108	47	142	70	18	104	2	—
Total · Totale	»	50 399	46 792	1 875	52 906	49 900	1 625	56 171	53 230	1 596
<b>II) COMBUSTIBLES LIQUIDES: COMBUSTIBILI LIQUIDI:</b>										
Fuel et gas-oil Olio combustibile e gasolio	1 000 t	6 945	1 871	760	7 396	2 194	734	8 071	2 795	692
<b>II) GAZ : · GAS : (c)</b>										
1° De hauts fourneaux des usines (c) Di altoforno degli stabilimenti	T cal	113 071	53 817	30 438	118 367	56 236	31 556	141 415	59 062	34 178
2° Des cokeries des usines Delle cokerie degli stabilimenti	»	17 671	2 542 (f)	1 615	18 394	2 784 (f)	2 031	20 608	5 074 (f)	2 261
3° D'autres sources Da altre fonti	»	31 769	965 (f)	1 245	38 654	2 168 (f)	3 051	48 255	3 204	5 704
Total · Totale	»	162 511	57 324	33 288	175 415	61 188	36 638	210 278	67 340	42 143
<b>IV) ÉNERGIE ÉLECTRIQUE : ENERGIA ELETTRICA :</b>										
Total · Totale	mio Kwh	34 662	5 980	1 062	37 266	6 457	1 089	40 415	7 082	1 201
Anhang Annexe Allegato Bijlage	Einheit Unités Unità Eenheid	Insgesamt Total Totale Totaal	darunter über Verteilernetz Dont au réseau Di cui alla rete di distribuzione waarvan aan het voorzieningsnet		Insgesamt Total Totale Totaal	darunter über Verteilernetz Dont au réseau Di cui alla rete di distribuzione waarvan aan het voorzieningsnet		Insgesamt Total Totale Totaal	darunter über Verteilernetz Dont au réseau Di cui alla rete di distribuzione waarvan aan het voorzieningsnet	
<b>V) LIVRAISONS : · CONSEGNE :</b>										
1° De gaz de haut fourneau Di gas d'altoforno	T cal	23 375			25 779			30 847		
2° D'électricité Di elettricità	mio Kwh	7 094	966		7 252	1 021		7 767	1 351	

(a) Y compris poussier d'antracite

(b) Y compris coke de lignite

(c) En Teracalories, pouvoir calorifique inférieur

(d) Directement à d'autres ateliers localement intégrés (excepté les fonderies d'acier) au réseau, à d'autres usines et aux cokeries sidérurgiques

(e) Y compris installations de préparation et d'agglomération de la charge

(f) En partie estimé

(a) Ivi comprese le polveri di antracite

(b) Ivi compreso il coke di lignite

(c) In Teracalorie sulla base dei poteri calorifici inferiori

(d) Direttamente ad altre officine localmente integrate (eccettuate le fonderie di acciaio), alla rete, ad altri stabilimenti e alle cokerie siderurgiche

(e) Ivi compresi gli impianti di preparazione e d'agglomerazione della carica

(f) In parte valutata

**Verbrauch von Brennstoffen und Energie in der Eisen- und Stahlindustrie der Gemeinschaft (ohne Hüttenkokereien und unabhängige Stahlgießereien)**


104

**Verbruik van brandstoffen en energie bij de ijzer- en staalindustrie van de Gemeenschap (hoogovencokesfabrieken en onafhankelijke staalgieterijen niet inbegrepen)**

1970			1971			1972			Einheit	Gruppierung
Insgesamt Total Totale Totaal	darunter · dont di cui · waarvan		Insgesamt Total Totale Totaal	darunter · dont di cui · waarvan		Insgesamt Total Totale Totaal	darunter · dont di cui · waarvan			
	Hochöfen (e)	Strom- erzeugungs- anlagen		Hochöfen (e)	Strom- erzeugungs- anlagen		Hochöfen (e)	Strom- erzeugungs- anlagen		
	Hauts fourneaux (e) Alti forni (e) Hoog- ovens (e)	Centrales électriques Centrally eletttriche Elektrische centrales		Hauts fourneaux (e) Alti forni (e) Hoog- ovens (e)	Centrales électriques Centrally eletttriche Elektrische centrales		Hauts fourneaux (e) Alti forni (e) Hoog- ovens (e)	Centrales électriques Centrally eletttriche Elektrische centrales		
10	11	12	13	14	15	16	17	18		
47 174	46 993	4	42 274	42 013	0	43 122	42 920	0	1 000 t	I) FESTE BRENNSTOFFE : VASTE BRANDSTOFFEN :
4642	4 506	6	4 490	4 416	7	4 669	4 566	9	»	1° Koks einschl. Steinkohlen- schwelkoks Cokes en steenkolenhalfcokes
3 899	2 048	1 328	4 111	2 407	1 040	3 921	2 815	730	»	2° Koksgrus Cokesgruis
100	89	—	113	105	—	127	119	—	»	3° Steinkohlen und -briketts (a) Steenkool en -briketten (a)
55 815	53 516	1 338	50 988	48 940	1 226	51 838	50 421	740	»	4° Braunkohlen und -briketts (b) Bruinkool en -briketten (b) Insgesamt · Totaal
8 541	3 433	694	8 411	3 848	719	9 567	4 728	901	1 000 t	II) FLÜSSIGE BRENNSTOFFE : VLOEIBARE BRANDSTOFFEN :
										{ Heizöl und Gasöl Stookolie en dieselolie
124 491	58 420	33 983	113 028	52 598	33 053	112 813	52 887	33 973	T cal	III) GAS : · GASSEN : (c)
25 389	4 463 (f)	4 386	32 665	6 188	4 864	35 635	6 577	6 165	»	1° Eigenes Gichtgas Eigen Hoogovengas
57 617	7 425	6 282	49 652	6 166	6 076	58 082	9 459	5 731	»	2° Aus eigener Kokerei Uit eigen cokesfabriek
207 497	70 308	44 651	195 345	64 952	43 993	206 530	68 767	45 834	»	3° Sonstiges Gas Andere gassen Insgesamt · Totaal
42 398	7 657	1 234	41 583	7 429	1 058	45 207	7 783	1 154	mio Kwh	IV) STROOM : STROOM : Insgesamt · Totaal
Insgesamt Total Totale Totaal	darunter über Verteilernetz Dont au réseau Di cui alla rete di distribuzione waarvan aan het voorzieningsnet		Insgesamt Total Totale Totaal	darunter über Verteilernetz Dont au réseau Di cui alla rete di distribuzione waarvan aan het voorzieningsnet		Insgesamt Total Totale Totaal	darunter über Verteilernetz Dont au réseau Di cui alla rete di distribuzione waarvan aan het voorzieningsnet		Einheit	Anhang
(d)			(d)			(d)			Unités	Annexe
									Unità	Allegato
									Eenheid	Bijlage
30 243			15 775	3 820		19 292	4 521		T cal	V) ABGABEN : · LEVERINGEN:
7 318	692		7 930	676		7 432	562		mio Kwh	{ 1° Gichtgas Hoogovengas 2° Strom · Elektriciteit

(a) Einschließlich Anthrazitstaub  
(b) Einschließlich Braunkohlenschwelkoks und Brikettstaub  
(c) In Terakalorien auf der Basis des centeren Heizwerts  
(d) Unmittelbar an sonstige örtlich verbundene Betriebe (ohne örtlich verbundene Stahlformgießerei), an das Verteilernetz an andere Werke und die Hüttenkokereien  
(e) Einschließlich Anlagen für die Vorbereitung der Chargen und die Sinteranlagen  
(f) Teilweise geschätzt

(a) Antracietgruis inbegrepen  
(b) Bruinkoolcokes en briketstof inbegrepen  
(c) In Terakalorien op basis van de verbrandingswaarde  
(d) Rechtstreeks geleverd aan plaatselijk verbonden bedrijven (met uitzondering van de plaatselijk verbonden staalgieterij), aan de voorzieningsnetten, aan andere fabrieken en aan de hoogovencokesfabrieken  
(e) Met inbegrip van sinter- en ertsvoorbereidingsinstallaties  
(f) Gedeeltelijk geschat





**Teil I : Eisenschaffende Industrie**

**1<sup>re</sup> Partie : Sidérurgie proprement dite**

**1<sup>a</sup> Parte : Siderurgia propriamente detta**

**1<sup>o</sup> Deel : IJzer- en staalproducerende industrie**

VII

Unabhängige Stahlgießereien  
Fonderie di acciaio indipendenti

Fonderies d'acier indépendantes  
Onafhankelijke staalgietereien

Production d'acier liquide pour moulage, par procédés, dans l'ensemble des fonderies d'acier indépendantes de la Communauté (a) (b) (Quantités et importance relative)

Produzione di acciaio spillato per getti secondo il processo di fabbricazione delle fonderie di acciaio indipendenti della Comunità (a) (b) (Quantità e importanza relativa)

Erzeugung von Flüssigstahl für Stahlguß nach Verfahren in den unabhängigen Stahlgießereien der Gemeinschaft (a) (b) (Mengen und Anteil an der Gesamterzeugung)

Productie van vloeibaar staal voor gietwerk per procédé in de onafhankelijke staalgietereien van de Gemeenschap (a) (b) (Hoeveelheden en aandeel in de totale produktie)

1000 t — %

Zeit Période Periodo Tijdvak	Nach Verfahren · Par procédés Secondo il processo di fabbricazione · Per procédé			Insgesamt Total Totale Totaal	In % d. Gesamterz. an Flüssigst. f. Stahlg. En % de la production tot. d'ac. liq. p. moulage In % della prod. tot. di acciaio spillato per getti In % van de tot. prod. van vloeibaar staal voor gietwerk
	S.M.-Stahl Martin Martinstaal	Elektrostahl Electrique Elettrico Elektrostaal	Bessemer + Sonstiger Autres Altri Andere		
	1	2	3	4	5
1969	15	934	70	1 019	65,6
1970	17	933	60	1 070	66,7
1971	16	1 031	48	1 096	71,9
1972	9	942	38	989	74,3
1973 I	1	121	6	128	80,5
II	1	119	6	126	80,8
III	1	128	7	135	81,3
IV	1	116	6	123	80,4
V	1	134	7	142	83,5
VI	0	121	6	127	80,4
VII	1	108	5	115	80,4
VIII	1	93	4	98	79,0
IX	1	120	5	125	79,1
X	1	134	6	141	78,8
XI	1	127	6	134	78,8
XII	1				

In % der Rohstahlerzeugung insgesamt · En % de la production totale d'acier brut  
In % della produzione di acciaio grezzo · In % van de totale produktie van ruwstaal

1969	0,0	6,7	100,0	0,9
1970	0,0	6,6	100,0	1,0
1971	0,0	7,1	100,0	1,1
1972	0,0	5,9	100,0	0,9
1973 I	0,0	6,5	17,6	1,0
II	0,0	7,1	23,1	1,1
III	0,0	6,8	24,1	1,1
IV	0,0	6,4	23,1	1,0
V	0,0	6,6	21,2	1,1
VI	0,0	6,3	21,4	1,0
VII	0,0	6,4	20,8	0,9
VIII	0,0	6,0	25,0	0,8
IX	0,0	5,9	19,6	1,0
X	0,0	6,0	21,1	1,0
XI	0,0	6,0	26,5	1,0
XII	0,0			

(a) Pour la France, fonderies autonomes et fonderies intégrées à d'autres industries que la sidérurgie.  
Per la Francia, fonderie autonome e fonderie integrate a industrie diverse dalla siderurgia

(b) a/c 1.1.73 Communauté élargie  
dal 1.1.73 Comunità ampliata

(a) Für Frankreich, selbständige Stahlgießereien und Stahlgießereien, die mit anderen Industrien als der Eisen- und Stahlindustrie verbunden sind  
Voor Frankrijk, zelfstandige staalgietereien en staalgietereien, die met andere industrieën dan de ijzer- en staalindustrie verbonden zijn

(b) ab 1.1.73 Erweiterte Gemeinschaft  
vanaf 1.1.73 Uitgebreide Gemeenschap

**Consommation de matières premières de l'ensemble des fonderies d'acier indépendantes de la Communauté \***

**Rohstoffverbrauch in den unabhängigen Stahlgießereien der Gemeinschaft \***

106

**Consumo di materie prime dell'insieme delle fonderie di acciaio indipendenti della Comunità \***

**Grondstoffenverbruik van de onafhankelijke staalgietereien van de Gemeenschap \***

Zeit Période Periodo Tijdvak	Roheisen Fonte Ghisa Ruwijzer (a)	Spiegeleisen u. Hoch- ofen-Ferromangan Spiegel- et ferro- manganèse carburé Ghisa specular e ferro-mn carburato Spiegelijzer en hoog- oven-ferromangaan (a)	Sonstige Ferrolegierungen Autres ferro-alliages Altre ferro leghe Andere ferrolegierungen	Schrott · Ferraille · Rottame · Schroot		Steinkohlen und -briketts Houille et briquettes de houille Carbon fossile e mattonelle Steenkool en -briketten (b)
				Insgesamt Total Totale Totaal (a)	Davon Eigenentfall Dont de chutes propres Di cui: Ricuperi interni Waarvan: Opbrengst uit eigen bedrijf (b)	
				1000 t		
	1	2	3	4	5	6
1969	15	18	27	1 037	452	16
1970	31	13	29	1 073	488	14
1971	34	14	36	1 085	505	11
1972	37	18	35	1 017	475	13
1970 1	8	4	7	271	116	4
2	8	4	7	277	145	4
3	6	3	6	240	108	3
4	8	2	8	285	119	3
1971 1	9	3	9	290	134	3
2	9	3	9	286	135	3
3	6	3	8	245	113	2
4	10	4	10	264	123	3
1972 1	8	3	9	273	127	3
2	8	3	8	269	124	3
3	6	3	7	225	101	2
4	11	5	10	267	125	4
1973 1	12	7	14	396	192	5
2	12	7	15	402	192	
3	9	5	13	358	206	

Zeit Période Periodo Tijdvak	Heizkoks einschl. Steinkohlenschwelkoks Coke et semi-coke de chauffage Coke e semi-coke di riscaldamento Cokes en halfcokes	Schmelzkoks und Spezialkoks Coke de fonderie et coke spécial Coke da fonderia e coke speciale Gieterijcokes en speciale cokes	Rohbraunkohle, -staub, Braunkohlenbriketts Lignite, poussières et briquettes de lignite Lignite, polvere e mattonelle di lignite Ruwe bruinkool, bruinkoolstof en bruinkoolbriketten	Flüssige Brennstoffe Combustibles liquides Combustibili liquidi Vloeibare brandstoffen	Gas Gaz Gas Gas (d)	Strom Electricité Elettricità Elektriciteit					
							1000 t			1000 m³	1000 kWh
							7	8	9	10	11
1969	4	29	1	34	122 772	920 677					
1970	3	25	3	39	132 998	894 602					
1971	3	22	1	35	125 903	977 697					
1972	3	21	0	34	114 808	882 082					
1970 1	2	7	0	12	39 265	230 906					
2	0	6	0	9	29 734	217 671					
3	0	5	0	9	29 459	200 589					
4	1	7	3	10	34 540	245 436					
1971 1	1	7	0	13	35 557	299 668					
2	0	5	0	8	28 469	239 101					
3	1	5	0	6	26 435	201 664					
4	0	5	0	5	35 442	237 264					
1972 1	1	6	0	11	35 566	233 735					
2	0	5	0	8	27 401	225 764					
3	0	4	0	5	25 110	201 540					
4	1	6	0	9	27 522	239 211					

\* a/c 1.1.73 Communauté élargie  
dall' 1.1.73 Comunità ampliata

(a) Données par pays: voir tableaux précédents  
Dati per paese: vedere tavole precedenti

(b) Non compris la récupération dans les usines  
Non compresi i ricuperi di demolizione nello stabilimento

(c) Y compris poussière d'antracite  
Compresa la polvere di antracite

(d) m³ à 4 250 calories  
m³ a 4 250 calorie


\* ab 1.1.73 Erweiterte Gemeinschaft  
vanaf 1.1.73 Uitgebreide Gemeenschap

(a) Länderangaben siehe vorhergehende Tabellen  
Voor de cijfers per land zie de voorafgaande tabellen

(b) Altschrott der Werke nicht einbegriffen  
Oud schroot uit eigen bedrijf niet inbegrepen

(c) Einschließlich Anthrazitstaub  
Inclusief antracietstof

(d) Berechnet auf 4 250 kcal Nm³  
Berekend op basis van 4 250 kcal/Nm³



**Teil I : Eisenschaffende Industrie**

**1<sup>re</sup> Partie : Sidérurgie proprement dite**

**1<sup>a</sup> Parte : Siderurgia propriamente detta**

**1<sup>o</sup> Deel : IJzer- en staalproducerende industrie**

**VIII**

Stahlhandel

Commercio dei prodotti siderurgici

Négoce des produits sidérurgiques

Staalhandel

Réceptions nettes et livraisons nettes de produits sidérurgiques des négociants (a), par produits  
 Arrivi netti e consegna nette di prodotti siderurgici dei commercianti (a), per prodotto

1000 t

EUR 6

Zeit Période Periodo Tijdvak	Massenstähle · Acier ordinari					
	Halbzeug Demi-produits Semi-prodotti Halfabrikaten	Schwere Profile Profils lourds Profilati pesanti Zwaar profielstaal	Walzdraht Fil machine Vergella in matasse Walsdraad, gehaspeld	Stabstahl Aciers marchands Laminati mercantili Staaftaal en licht profielstaal	Flacherzeugnisse · Produits plats	
					Insgesamt Total Totale Totaal	Darunter: Bleche: > 3 mm Dont: Tôles > 3 mm Di cui: Lamiere > 3 mm Waarvan: Plaat > 3 mm
1	2	3	4	5	6	
<b>A) Zugänge · Réceptions · Arrivi · Ontvangsten</b>						
1965	50	1 584	30	4 885	3 861	1 941
1966	31	1 690	30	5 037	4 272	2 143
1967	46	1 719	45	5 661	5 267	2 375
1968	92	1 999	51	6 162	5 565	2 694
1969	108	2 500	37	6 976	7 621	3 703
1969 IV	11	191	3	564	606	298
V	12	182	3	567	583	292
VI	7	181	3	586	629	321
VII	10	178	3	556	621	315
VIII	6	194	3	523	541	286
IX	13	212	3	588	608	312
X	.	.	.	.	.	.
XI	.	.	.	.	.	.
XII	.	.	.	.	.	.
1970 I	9	282	3	630	601	318
II	11	230	3	632	600	316
III	11	252	3	630	618	336
<b>B) Lieferungen · Livraisons · Consegne · Leveringen</b>						
1965	49	1 577	30	5 004	3 847	1 927
1966	32	1 668	31	5 032	4 163	2 082
1967	43	1 681	46	5 488	5 097	2 293
1968	89	1 968	49	6 123	5 408	2 629
1969	101	2 485	34	6 976	7 040	3 334
1969 IV	9	216	3	630	589	289
V	10	221	3	630	572	280
VI	11	240	3	669	593	291
VII	7	234	2	638	566	287
VIII	6	192	3	535	438	223
IX	10	214	3	617	569	279
X	.	.	.	.	.	.
XI	.	.	.	.	.	.
XII	.	.	.	.	.	.
1970 I	9	204	2	474	524	276
II	8	207	2	488	518	275
III	11	213	2	528	533	283

(a) Non compris les réceptions en provenance d'un autre négociant, ni pour les livraisons, celles à destination d'un autre négociant du pays

(a) Esclusi gli arrivi in provenienza da un altro commerciante del paese e, per le consegne, quelle destinate ad un altro commerciante del paese

Netto-Zugänge und -Lieferungen der Händler an Eisen- und Stahlerzeugnissen (a)

Netto-ontvangst en -leveringen van ijzer- en staalprodukten van de handelaren (a) per produkt

107

EUR 6

1000 t

acciaio comune · Gewone staalsoorten		Insgesamt nach Herkunft bzw. Bestimmung Total par provenance ou destination Totale per provenienza resp. destinazione Totaal naar herkomst resp. naar bestemming			Edelstähle Aciers fins et spéciaux Acciai fini e speciali Speciaalstaal	Zeit Période Periodo Tijdvak
lamiere piatti · Platte produkten		Insgesamt	Darunter: Aus bzw. in das Inland Dont: du/vers le pays Di cui: Dal resp. nel paese Waarvan: Uit/aan het binnenland	Darunter: And. Länder der Gemeinschaft Dont: autres pays CECA Di cui: Altri paesi della Comunità Waarvan: And. landen van de Gemeenschap		
Darunter: Bleche < 3 mm Dont: Tôles < 3 mm Di cui: Lamiere < 3 mm Waarvan: Plaat < 3 mm	Darunter: überzogene Bleche Dont: Tôles revêtues Di cui: Lamiere rivestite Waarvan: Beklede plaat	Total Totale Totaal				
7	8	9	10	11	12	
<b>A) Zugänge · Réceptions · Arrivi · Ontvangsten</b>						
1 465	289	10 410	7 896	2 432	.	1965
1 625	336	11 060	8 391	2 564	.	1966
2 165	533	12 738	9 266	3 239	.	1967
2 147	519	13 869	10 250	3 348	.	1968
3 012	652	17 242	12 303	4 457	.	1969
241	47	1 375	1 011	325	.	IV 1969
224	47	1 347	996	323	.	V
237	47	1 406	1 035	330	.	VI
230	55	1 368	989	344	.	VII
190	46	1 267	929	303	.	VIII
224	50	1 424	1 056	349	.	IX
.	.	.	.	.	.	X
.	.	.	.	.	.	XI
.	.	.	.	.	.	XII
212	51	1 525	1 076	381	.	I 1970
215	47	1 476	1 019	383	.	II
545	51	1 514	1 034	400	.	III
<b>B) Lieferungen · Livraisons · Consegne · Leveringen</b>						
1 464	291	10 507	10 432	47	.	1965
1 595	326	10 926	10 830	71	.	1966
2 112	528	12 355	12 247	90	.	1967
2 100	520	13 637	13 476	139	.	1968
2 891	588	16 636	16 388	217	.	1969
235	47	1 447	1 424	21	.	IV 1969
228	45	1 436	1 410	21	.	V
233	48	1 516	1 489	23	.	VI
210	51	1 447	1 427	18	.	VII
158	42	1 174	1 152	19	.	VIII
216	54	1 413	1 391	19	.	IX
.	.	.	.	.	.	X
.	.	.	.	.	.	XI
.	.	.	.	.	.	XII
186	43	1 213	1 196	14	.	I 1970
183	41	1 223	1 206	14	.	II
187	43	1 287	1 269	16	.	III

(a) Die Zugänge von anderen Händlern bzw. die Lieferungen an andere Händler des Inlandes sind nicht einbegriffen

(a) De ontvangsten van andere handelaren, resp. de leveringen aan andere handelaren in het binnenland dienen niet te worden inbegrepen

**Réceptions nettes et livraisons nettes de produits sidérurgiques des négociants (a), par produits**  
**Arrivi netti e consegna nette di prodotti siderurgici dei commercianti (a), per prodotto**

1000 t

DEUTSCHLAND (BR)

Zeit Période Periodo Tijdvak	Massenstähle · Acier ordina					
	Halbzeug Demi-produits Semi-prodotti Halffabrikaat	Schwere Profile Profils lourds Profilati pesanti Zwaar profielstaal	Walzdraht Fil machine Vergella in matasse Walsdraad, gehaspeld	Stabstahl Aciers marchands Laminati mercantili Staaftaal en licht profielstaal	Flacherzeugnisse · Produits pl	
					Insgesamt Total Totale Totaal	Darunter: Bleche: > 3 mm Dont: Tôles > 3 mm Di cui: Lamiere > 3 mm Waarvan: Plaat > 3 mm
<b>A) Zugänge · Réceptions · Arrivi · Ontvangsten</b>						
1966	18	673	9	2 075	1 461	814
1967	31	633	8	1 950	1 460	843
1968	70	790	9	2 295	1 891	1 105
1969	88	1 085	8	2 804	2 539	1 554
1970	94	1 062	6	2 626	2 072	1 261
1971	81	843	8	2 499	2 178	1 308
1972	69	1 042	8	2 616	2 401	1 382
1973 I	5	99	1	221	212	123
II	4	103	1	231	224	122
III	8	116	0	268	235	137
IV	6	103	1	251	203	121
V	5	121	1	265	223	133
VI	4	94	1	231	214	122
VII	5	92	0	230	244	145
VIII	4	95	1	209	220	139
IX	6	74	1	194	203	124
X	6	79	1	199	214	125
XI	7	72	1	201	191	116
<b>B) Lieferungen · Livraisons · Consegne · Leveringen</b>						
1966	19	679	10	2 088	1 467	812
1967	29	642	7	1 939	1 469	837
1968	66	765	8	2 212	1 785	1 038
1969	81	1 041	8	2 712	2 378	1 441
1970	90	987	8	2 533	2 165	1 327
1971	81	939	8	2 597	2 216	1 337
1972	73	1 025	8	2 627	2 330	1 362
1973 I	4	95	0	229	237	140
II	5	99	1	229	244	148
III	7	99	1	248	247	148
IV	7	87	1	248	211	127
V	6	97	0	249	218	129
VI	5	88	1	223	196	117
VII	4	89	1	221	194	118
VIII	5	85	0	221	197	119
IX	6	84	0	220	205	124
X	6	92	1	244	227	134
XI	7	76	0	207	211	128

(a) Non compris les réceptions en provenance d'un autre négociant, ni pour les livraisons, celles à destination d'un autre négociant du pays

(a) Esclusi gli arrivi in provenienza da un altro commerciante del paese e, per le consegne, quelle destinate ad un altro commerciante del paese



Netto-Zugänge und -Lieferungen der Händler an Eisen- und Stahlerzeugnissen (a)

Netto-ontvangst en -leveringen van ijzer- en staalprodukten van de handelaren (a) per produkt

108

DEUTSCHLAND (BR)

1000

acciaio comune · Gewone staalsoorten		Insgesamt nach Herkunft bzw. Bestimmung Total par provenance ou destination Totale per provenienza resp. destinazione Totaal naar herkomst resp. naar bestemming			Edelstähle Aciers fins et spéciaux Acciai fini e speciali Speciaalstaal	Zeit Période Periodo Tijdvak
prodotti piatti · Platte produkten		Insgesamt	Darunter: Aus bzw. in das Inland Dont: du/vers le pays Di cui: Dal resp. nel paese Waarvan: Uit/aan het binnenland	Darunter: And. Länder der Gemeinschaft Dont: autres pays CEE Di cui: Altri paesi della Comunità Waarvan: And. landen van de Gemeenschap		
Darunter: Bleche < 3 mm Dont: Tôles 3 mm Di cui: Lamiere < 3 mm Waarvan: Plaat < 3 mm	Darunter: überzogene Bleche Dont: Tôles revêtues Di cui: Lamiere rivestite Waarvan: Beklede plaat	Total Totale Totaal				
7	8	9	10	11	12	
<b>A) Zugänge · Réceptions · Arrivi · Ontvangsten</b>						
466	97	4 236	3 411	752	.	1966
431	102	4 082	3 300	684	.	1967
555	123	5 055	3 829	1 093	.	1968
675	164	6 524	5 091	1 255	.	1969
550	140	5 859	4 708	994	.	1970
597	158	5 610	4 218	1 125	.	1971
671	228	6 135	4 574	1 191	.	1972
59	21	538	405	102	.	I 1973
72	20	563	440	94	.	II
63	24	628	488	113	.	III
51	20	563	438	103	.	IV
56	20	614	475	115	.	V
60	21	544	403	112	.	VI
68	17	571	438	102	.	VII
58	13	528	410	87	.	VIII
58	11	478	386	73	.	IX
62	15	499	381	93	.	X
48	18	471	371	82	.	XI
<b>B) Lieferungen · Livraisons · Consegne · Leveringen</b>						
747	93	4 263	4 194	52	.	1966
443	103	4 086	4 010	61	.	1967
527	116	4 836	4 761	55	.	1968
659	147	6 220	6 101	92	.	1969
568	153	5 784	5 670	88	.	1970
592	163	5 851	5 777	60	.	1971
646	206	6 064	5 921	118	.	1972
68	19	565	552	11	.	I 1973
68	17	578	560	14	.	II
67	20	602	585	13	.	III
57	16	535	518	13	.	IV
61	17	570	558	10	.	V
52	18	512	501	8	.	VI
49	17	509	495	10	.	VII
51	18	509	492	10	.	VIII
52	18	514	495	14	.	IX
61	20	569	547	17	.	X
56	18	502	479	17	.	XI

(a) Die Zugänge von anderen Händlern bzw. die Lieferungen an andere Händler des Inlandes sind nicht einbegriffen

(a) De ontvangsten van andere handelaren resp. de leveringen aan andere handelaren in het binnenland dienen niet te worden inbegrepen

Réceptions nettes et livraisons nettes de produits sidérurgiques des négociants (a), par produits  
 Arrivi netti e consegna nette di prodotti siderurgici dei commercianti (a), per prodotto

1000 t

FRANCE

Massenstähle · Acier ordina

Flacherzeugnisse · Produits pl

Zeit Période Periodo Tijdvak	Halbzeug Demi-produits Semi-prodotti Halfabrikaten	Schwere Profile Profilés lourds Profilati pesanti Zwaar profielstaal	Walzdraht Fil machine Vergella in matasse Walsdraad, gehaspeld	Stabstahl Aciers marchands Laminati mercantili Staaftaal en licht profielstaal	Flacherzeugnisse · Produits pl	
					Insgesamt Total Totale Totaal	Darunter: Bleche: > 3 mm Dont: Tôles > 3 mm Di cui: Lamiere > 3 mm Waarvan: Plaat > 3 mm
	1	2	3	4	5	6
<b>A) Zugänge · Réceptions · Arrivi · Ontvangsten</b>						
1966	—	444	—	1 565	1 645	749
1967	—	524	—	1 759	1 823	890
1968	—	511	—	1 723	1 836	896
1969	—	661	—	2 047	2 504	1 287
1970	—	799	—	2 078	2 021	1 008
1971	—	603	—	1 850	2 119	1 851 (b)
1972	—	789	—	2 032	2 429	2 069 (b)
1973	I	68	—	177	217	214 (b)
	II	75	—	187	226	205 (b)
	III	85	—	212	248	206 (b)
	IV	63	—	173	207	199 (b)
	V	78	—	204	238	206 (b)
	VI	77	—	181	226	197 (b)
	VII	74	—	182	247	214 (b)
	VIII	61	—	151	181	165 (b)
	IX	67	—	167	240	212 (b)
	X	78	—	197	265	232 (b)
	XI	77	—	189	255	225 (b)
<b>B) Lieferungen · Livraisons · Consegne · Leveringen</b>						
1966	—	423	—	1 543	1 545	707
1967	—	488	—	1 649	1 661	797
1968	—	528	—	1 739	1 798	870
1969	—	680	—	2 078	2 170	1 060
1970	—	641	—	1 847	1 912	963
1971	—	645	—	1 822	1 977	1 718 (b)
1972	—	746	—	1 963	2 257	1 936 (b)
1973	I	68	—	177	217	190 (b)
	II	75	—	187	226	199 (b)
	III	85	—	212	248	218 (b)
	IV	63	—	173	207	180 (b)
	V	69	—	190	235	205 (b)
	VI	71	—	175	218	189 (b)
	VII	70	—	163	201	172 (b)
	VIII	46	—	118	94	80 (b)
	IX	62	—	169	195	189 (b)
	X	78	—	198	246	215 (b)
	XI	77	—	194	242	211 (b)

(a) Non compris les réceptions en provenance d'un autre négociant, ni pour les livraisons, celles à destination d'un autre négociant du pays

(b) Y compris tôles de moins de 3 mm.

(a) Esclusi gli arrivi in provenienza da un altro commerciante del paese e, per le consegne, quelle destinate ad un altro commerciante del paese

(b) Ivi comprese lamiere di meno di 3 mm.

Netto-Zugänge und -Lieferungen der Händler an Eisen- und Stahlerzeugnissen (a)

Netto-ontvangst en -leveringen van ijzer- en staalprodukten van de handelaren (a) per produkt

109

FRANCE

1000 t

acciaio comune · Gewone staalsoorten		Insgesamt nach Herkunft bzw. Bestimmung Total par provenance ou destination Totale per provenienza resp. destinazione Totaal naar herkomst resp. naar bestemming			Edelstähle Aciers fins et spéciaux Acciai fini e speciali Speciaalstaal	Zeit Période Periodo Tijdvak	
prodotti piatti · Platte produkten		Insgesamt Total Totale Totaal	Darunter: Aus bzw. in das Inland Dont: du/vers le pays Di cui: Dal resp. nel paese Waarvan: Uit/aan het binnenland	Darunter: And. Länder der Gemeinschaft Dont: autres pays CECA Di cui: Altri paesi della Comunità Waarvan: And. landen van de Gemeenschap			
Darunter: Bleche < 3 mm Dont: Tôles 3 mm Di cui: Lamiere < 3 mm Waarvan: Plaat < 3 mm	Darunter: überzogene Bleche Dont: Tôles revêtues Di cui: Lamiere rivestite Waarvan: Beklede plaat	7	8	9	10	11	12
<b>A) Zugänge · Réceptions · Arrivi · Ontvangsten</b>							
686	161	3 654	2 652	1 001	102		1966
703	174	4 106	2 849	1 258	104		1967
710	177	4 070	2 958	1 113	105		1968
920	228	5 212	3 716	1 652	156		1969
777	167	5 898	3 294	1 604	189		1970
.	202	4 571	3 014	1 557	148		1971
.	268	5 249	3 294	1 956	176		1972
.	25	469	293	176	18		I 1973
.	26	476	311	165	18		II
.	28	517	330	187	20		III
.	24	481	309	173	22		IV
.	22	520	336	184	19		V
.	21	485	301	184	18		VI
.	26	503	301	201	20		VII
.	10	393	246	147	11		VIII
.	22	475	300	175	18		IX
.	25	539	322	217	21		X
.	22	521	326	195	21		XI
<b>B) Lieferungen · Livraisons · Consegne · Leveringen</b>							
637	158	3 511	3 511	—	103		1966
646	170	3 798	3 798	—	102		1967
700	178	4 065	4 065	—	106		1968
847	206	4 928	4 928	—	149		1969
716	177	4 401	4 401	—	160		1970
—	202	4 444	4 444	—	154		1971
.	254	4 966	4 966	—	177		1972
.	21	462	462	—	19		I 1973
.	21	488	488	—	18		II
.	24	545	545	—	20		III
.	21	443	443	—	5		IV
.	22	495	495	—	18		V
.	23	464	464	—	20		VI
.	23	434	434	—	18		VII
.	11	259	259	—	10		VIII
.	24	450	450	—	24		IX
.	25	522	522	—	20		X
.	24	512	512	—	21		XI

(a) Die Zugänge von anderen Händlern bzw. die Lieferungen an andere Händler des Inlandes sind nicht einbegriffen  
(b) Einschl. Bleche von weniger als 3 mm.

(a) De ontvangsten van andere handelaren, resp. de leveringen aan andere handelaren in het binnenland dienen niet te worden inbegrepen  
(b) Met inbegrip van platen minder dan 3 mm.

Réceptions nettes et livraisons nettes de produits sidérurgiques des négociants (a), par produits  
 Arrivi netti e consegna nette di prodotti siderurgici dei commercianti (a), per prodotti

1000 t

ITALIA

Zeit Période Periodo Tijdvak	Massenstähle · Acier ordinari					
	Halbzeug Demi-produits Semi-prodotti Halffabrikaten	Schwere Profile Profilés lourds Profilati pesanti Zwaar profielstaal	Walzdraht Fil machine Vergella in matasse Walsdraad, gehaspeld	Stabstahl Aciers marchands Laminati mercantili Staaftaal en licht profielstaal	Flacherzeugnisse · Produits plats	
					Insgesamt Total Totale Totaal	Darunter: Bleche: > 3 mm Dont: Tôles > 3 mm Di cui: Lamiere > 3 mm Waarvan: Plaat > 3 mm
<b>A) Zugänge · Réceptions · Arrivi · Ontvangsten</b>						
1966	5	298	1	383	795	397
1967	4	286	15	860	1 584	445
1968	5	363	8	1 064	1 414	492
1969	3	356	5	913	1 996	583
1970	3	415	3	801	1 388	623
1971	7	209	10	759	1 070	457
1972	8	260	6	995	1 467	477
1972 X	1	23	0	78	127	38
XI	1	23	0	78	127	38
XII	1	23	0	78	127	38
1973 I	1	32	1	96	166	57
II	1	32	1	96	166	57
III	1	32	1	96	166	57
IV	0	31	1	105	161	58
V	0	31	1	105	161	58
VI	0	31	1	105	161	58
<b>B) Lieferungen · Livraisons · Consegne · Leveringen</b>						
1966	6	291	1	380	778	379
1967	4	280	16	834	1 574	465
1968	6	367	7	1 122	1 413	520
1969	3	356	4	905	1 920	563
1970	3	398	5	790	1 384	583
1971	6	241	13	776	1 244	490
1972	9	274	7	985	1 524	489
1972 X	1	24	0	80	129	39
XI	1	24	0	80	129	39
XII	1	24	0	80	129	39
1973 I	1	29	1	90	148	50
II	1	29	1	90	148	50
III	1	29	1	90	148	50
IV	0	32	1	107	159	58
V	0	32	1	107	159	58
VI	0	32	1	107	159	58

(a) Non compris les réceptions en provenance d'un autre négociant, ni pour les livraisons, celles à destination d'un autre négociant du pays  
 (b) Par suite de changement et d'élargissement du recensement les données à partir de 1967 ne sont plus comparables à celles des années précédentes

(a) Esclusi gli arrivi in provenienza da un altro commerciante del paese e, per le consegne, quelle destinate ad un altro commerciante del paese  
 (b) A causa della maggiore ampiezza della rilevazione a partire dal 1967 i dati non sono più comparabili con quelli degli anni precedenti

Netto-Zugänge und -Lieferungen der Händler an Eisen- und Stahlerzeugnissen (a)

Netto-ontvangst en -leveringen van ijzer- en staalprodukten van de handelaren (a) per produkt

110

ITALIA

1000 t

acciaio comune · Gewone staalsoorten

lamiere piatti · Platte produkten

Insgesamt nach Herkunft bzw. Bestimmung Total par provenance ou destination Totale per provenienza resp. destinazione Totaal naar herkomst resp. naar bestemming		Edelstähle Aciers fins et spéciaux Acciai fini e speciali Speciaalstaal	Zeit Période Periodo Tijdvak		
Insgesamt Total Totale Totaal	Darunter: Aus bzw. in das Inland Dont: du/vers le pays Di cui: Dal resp. nel paese Waarvan: Uit/aan het binnenland			Darunter: And. Länder der Gemeinschaft Dont: autres pays CECA Di cui: Altri paesi della Comunità Waarvan: And. landen van de Gemeenschap	
7	8	9	10	11	12

A) Zugänge · Réceptions · Arrivi · Ontvangsten

335	50	1 482	1 423	39	.	1966
879	229	2 749	2 097	507	.	1967
711	189	2 853	2 378	347	.	1968
1 174	220	3 273	2 116	718	.	1969
566	179	2 610	1 616	507	.	1970
441	163	2 055	1 740	232	.	1971
703	277	2 735	2 270	313	.	1972
62	26	228	188	28	.	X 1972
62	26	228	188	28	.	XI
62	26	228	188	28	.	XII
78	29	295	232	37	.	I 1973
78	29	295	232	37	.	II
78	29	295	232	37	.	III
73	28	298	249	32	.	IV
73	28	298	249	32	.	V
73	28	298	249	32	.	VI

B) Lieferungen · Livraisons · Consegne · Leveringen

340	47	1 456	1 456	—	.	1966
863	227	2 708	2 708	—	.	1967
713	196	2 915	2 915	—	.	1968
1 144	195	3 188	3 188	—	.	1969
597	183	2 579	2 579	—	.	1970
552	186	2 280	2 280	—	.	1971
729	274	2 800	2 800	—	.	1972
62	25	234	234	—	.	X 1972
62	25	234	234	—	.	XI
62	25	234	234	—	.	XII
69	28	269	269	—	.	I 1973
69	28	269	269	—	.	II
69	28	269	269	—	.	III
73	26	299	299	—	.	IV
73	26	299	299	—	.	V
73	26	299	299	—	.	VI

(a) Die Zugänge von anderen Händlern bzw. die Lieferungen an andere Händler des Inlandes sind nicht einbegriffen

(b) Infolge Änderung und Erweiterung der Erhebung sind die Angaben ab 1967 mit denen der vorhergehenden Jahre nicht mehr vergleichbar

(a) De ontvangsten van andere handelaren, resp. de leveringen aan andere handelaren in het binnenland dienen niet te worden inbegrepen

(b) Als gevolg van veranderingen en uitbreiding van de enquête zijn de cijfers vanaf 1967 niet meer vergelijkbaar met die van voorgaande jaren

Réceptions nettes et livraisons nettes de produits sidérurgiques des négociants (a), par produits  
 Arrivi netti e consegna nette di prodotti siderurgici dei commercianti (a), per prodotto

1000 t

NEDERLAND (b)

Zeit Période Periodo Tijdvak	Massenstähle · Aciers ordinaires					
	Halbzeug Demi-produits Semi-prodotti Halffabrikaat	Schwere Profile Profilés lourds Profilati pesanti Zwaar profielstaal	Walzdraht Fil machine Vergella in matasse Walsdraad, gehaspeld	Stabstahl Aciers marchands Laminati mercantili Staaftaal en licht profielstaal	Flacherzeugnisse · Produits plats	
					Insgesamt Total Totale Totaal	Darunter: Bleche: > 3 mm Dont: Tôles > 3 mm Di cui: Lamiere > 3 mm Waarvan: Plaat > 3 mm
1	2	3	4	5	6	
A) Zugänge · Réceptions · Arrivi · Ontvangsten						
1967	—	139	—	553	116	64
1968	—	178	—	564	115	66
1969	—	185	—	564	155	91
1970	—	228	—	623	118	65
1971	—	163	—	522	114	63
1972	—	203	—	512	129	74
1972 X	—	16	—	50	9	6
XI	—	17	—	40	8	5
XII	—	18	—	54	11	5
1973 I	—	15	—	33	11	7
II	—	20	—	44	12	6
III	—	23	—	49	13	7
IV	—	17	—	55	13	6
V	—	16	—	55	14	7
VI	—	20	—	51	13	7
VII	—	17	—	56	13	8
VIII	—	19	—	44	12	6
IX	—	19	—	37	10	5
B) Lieferungen · Livraisons · Consegne · Leveringen						
1966	—	149	—	534	123	68
1967	—	137	—	534	113	63
1968	—	172	—	550	121	71
1969	—	206	—	634	145	83
1970	—	191	—	582	125	70
1971	—	178	—	526	121	68
1972	—	189	—	524	122	69
1972 X	—	18	—	53	10	6
XI	—	18	—	46	12	6
XII	—	13	—	35	9	5
1973 I	—	19	—	49	12	7
II	—	20	—	55	13	7
III	—	21	—	55	13	7
IV	—	17	—	44	11	6
V	—	21	—	49	13	7
VI	—	17	—	40	11	6
VII	—	14	—	27	9	5
VIII	—	24	—	50	13	7
IX	—	21	—	44	11	7

(a) Non compris les réceptions en provenance d'un autre négociant, ni pour les livraisons, celles à destination d'un autre négociant du pays  
 (b) Partiellement estimé

(a) Esclusi gli arrivi in provenienza da un altro commerciante del paese e, per le consegne, quelle destinate ad un altro commerciante del paese  
 (b) Stima parziale

Netto-Zugänge und -Lieferungen der Händler an Eisen- und Stahlerzeugnissen (a)

Netto-ontvangsten en -leveringen van ijzer- en staalprodukten van de handelaren (a), per produkt

111

NEDERLAND (b)

1000 t

acciaio comune · Gewone staalsoorten		Insgesamt nach Herkunft bzw. Bestimmung Total par provenance ou destination Totale per provenienza resp. destinazione Totaal naar herkomst resp. naar bestemming			Edelstähle Aciers fins et spéciaux Acciai fini e speciali Speciaalstaal	Zeit Période Periodo Tijdvak	
prodotti piatti · Platte produkten		Insgesamt Total Totale Totaal	Darunter: Aus bzw. in das Inland Dont: du/vers le pays Di cui: Dal resp. nel paese Waarvan: Uit/aan het binnenland	Darunter: And. Länder der Gemeinschaft Dont: autres pays CECA Di cui: Altri paesi della Comunità Waarvan: And. landen van de Gemeenschap			
Darunter: Bleche < 3 mm Dont: Tôles 3 mm Di cui: Lamiere < 3 mm Waarvan: Plaat < 3 mm	Darunter: überzogene Bleche Dont: Tôles revêtues Di cui: Lamiere rivestite Waarvan: Beklede plaat	7	8	9	10	11	12
<b>A) Zugänge · Réceptions · Arrivi · Ontvangsten</b>							
31	12	808	177	615	.		1967
28	12	857	216	630	.		1968
35	17	904	216	681	.		1969
32	12	969	262	692	.		1970
26	13	799	149	630	.		1971
29	16	845	146	676	.		1972
2	1	75	15	59	.	X	1972
1	1	64	16	49	.	XI	
3	1	83	23	52	.	XII	
2	1	58	4	54	.	I	1973
3	2	75	20	55	.	II	
3	3	85	21	63	.	III	
4	2	84	23	61	.	IV	
4	3	86	17	67	.	V	
2	2	83	16	65	.	VI	
<b>B) Lieferungen · Livraisons · Consegne · Leveringen</b>							
33	12	806	806	—	.		1966
32	12	784	784	—	.		1967
28	12	843	843	—	.		1968
36	15	985	985	—	.		1969
31	13	898	898	—	.		1970
28	13	824	824	—	.		1971
28	15	835	835	—	.		1972
3	1	80	80	—	.	X	1972
3	2	75	76	—	.	XI	
2	1	57	57	—	.	XII	
3	2	79	79	—	.	I	1973
3	2	89	86	—	.	II	
3	1	89	89	—	.	III	
3	1	71	71	—	.	IV	
3	2	82	82	—	.	V	
3	1	68	68	—	.	VI	

(a) Die Zugänge von anderen Händlern bzw. die Lieferungen an andere Händler des Inlandes sind nicht einbegriffen

(b) Teilweise geschätzt

(a) De ontvangsten van andere handelaren, resp. de leveringen aan andere handelaren in het binnenland dienen niet te worden inbegrepen

(b) Gedeeltelijk geraamd

Réceptions nettes et livraisons nettes de produits sidérurgiques des négociants (a), par produits  
 Arrivi netti e consegna nette di prodotti siderurgici dei commercianti (a), per prodotti

1000 t

BELGIQUE / BELGIË

Zeit Période Periodo Tijdvak	Massenstähle · Acier ordinaai						
	Halbzeug Demi-produits Semi-prodotti Halfabrikaten	Schwere Profile Profils lourds Profilati pesanti Zwaar profielstaal	Walzdraht Fil machine Vergella in matasse Walsdraad, gehaspeld	Stabstahl Aciers marchands Laminati mercantili Staaftaal en licht profielstaal	Flacherzeugnisse · Produits plats		
					Insgesamt Total Totale Totaal	Darunter: Bleche: > 3 mm Dont: Tôles > 3 mm Di cui: Lamiere > 3 mm Waarvan: Plaat > 3 mm	
							1
<b>A) Zugänge · Réceptions · Arrivi · Ontvangsten</b>							
1966	7	126	20	487	248	117	
1967	10	137	23	538	284	132	
1968	17	157	34	517	309	135	
1969	17	214	23	648	427	188	
1970							
1969 VII	1	20	2	54	44	18	
VIII	1	20	2	54	44	18	
IX	1	20	2	54	44	18	
X	1	19	2	55	37	16	
XI	1	19	2	55	37	16	
XII	1	19	2	55	37	16	
1970 I	1	14	2	54	33	12	
II	1	14	2	54	33	12	
III	1	14	2	54	33	12	
<b>B) Lieferungen · Livraisons · Consegne · Leveringen</b>							
1966	7	127	20	487	249	116	
1967	10	134	23	532	280	132	
1968	16	137	34	501	291	131	
1969	18	202	22	647	425	187	
1970							
1969 VII	1	19	2	55	40	17	
VIII	1	19	2	55	40	17	
IX	1	19	2	55	40	17	
X	1	18	2	54	38	16	
XI	1	18	2	54	38	16	
XII	1	18	2	54	38	16	
1970 I	1	18	1	47	34	15	
II	1	18	1	47	34	15	
III	1	18	1	47	34	15	

(a) Zon compris les réceptions en provenance d'un autre négociant, ni pour les livraisons, celles à destinations d'un autre négociant du pays

(a) Esclusi gli arrivi in provenienza da un altro commerciante del paese e, per le consegne, quelle destinate ad un altro commerciante del paese



Netto-Zugänge und -Lieferungen der Händler an Eisen- und Stahlerzeugnissen (a)

Netto-ontvangsten en -leveringen van ijzer- en staalprodukten van de handelaren (a) per produkt

112

BELGIQUE / BELGIË

1000 t

acciaio comune · Gewone staalsoorten

prodotti piatti · Platte produkten

Darunter: Bleche < 3 mm		Darunter: überzogene Bleche		Insgesamt nach Herkunft bzw. Bestimmung Total par provenance ou destination Totale per provenienza resp. destinazione Totaal naar herkomst resp. naar bestemming			Edelstähle Aciers fins et spéciaux Acciai fini e speciali Speciaalstaal	Zeit Période Periodo Tijdvak
Dont: Tôles 3 mm	Dont: Tôles revêtues	Insgesamt	Darunter: Aus bzw. in das Inland	Darunter: And. Länder der Gemeinschaft	Total	Darunter: Aus bzw. in das Inland		
Di cui: Lamiere < 3 mm	Di cui: Lamiere rivestite	Totale	Dont: du/vers le pays	Dont: autres pays CECA	Totale	Dont: dal resp. nel paese	Dont: altri paesi della Comunità	
Waarvan: Plaat < 3 mm	Waarvan: Beklede plaat	Totaal	Daarvan: Uit/aan het binnenland	Daarvan: And. landen van de Gemeenschap	Totaal	Daarvan: Uit/aan het binnenland	Daarvan: And. landen van de Gemeenschap	
7	8	9	10	11	12			

A) Zugänge · Réceptions · Arrivi · Ontvangsten


105	16	888	755	132	14	1966
121	16	992	814	176	15	1967
143	18	1 033	869	164	16	1968
207	23	1 329	1 164	152	27	1969
						1970
24	2	121	103	18	2	VII 1969
24	2	121	103	18	2	VIII
24	2	121	103	18	2	IX
18	2	114	103	11	2	X
18	2	114	103	11	2	XI
18	2	114	103	11	2	XII
19	2	104	96	8	1	I 1970
19	2	104	96	8	1	II
19	2	104	96	8	1	III

B) Lieferungen · Livraisons · Consegne · Leveringen

107	16	890	863	19	14	1966
129	16	979	946	28	15	1967
132	18	979	891	85	15	1968
204	25	1 314	1 185	125	19	1969
						1970
20	2	117	105	11	2	VII 1969
20	2	117	105	11	2	VIII
20	2	117	105	11	2	IX
19	3	113	105	7	0	X
19	3	113	105	7	0	XI
19	3	113	105	7	0	XII
17	2	101	93	7	1	I 1970
17	2	101	93	7	1	II
17	2	101	93	7	1	III

(a) Die Zugänge von anderen Händlern bzw. die Lieferungen an andere Händler des Inlandes sind nicht einbegriffen

(a) De ontvangsten van andere handelaren, resp. de leveringen aan andere handelaren in het binnenland dienen niet te worden inbegrepen



Teil II : **Schrott**

II<sup>e</sup> Partie : **Ferrailles**

II<sup>a</sup> Parte : **Rottame**

II<sup>e</sup> Deel : **Schroot**

Livraisons totales des négociants en ferraille de l'ensemble de la Communauté (ferraille de fonte et d'acier) (a)

Consegne totale dei commercianti in rottame dell'insieme della Comunità (a) (rottame di ghisa e di acciaio)

Gesamtlieferungen der Schrotthändler der Gemeinschaft (a) (Gußbruch und Stahlschrott)

Totale leveringen door de schroothandelaren van de Gemeenschap (a) (gegoten schroot en staalschroot)

1000 t

Zeit Période Periodo Tijdvak	An Inlands- verbruucher Aux consom- mateurs du pays Ai consumatori del paese Aan binnenlandse verbruikers	In andere Länder der Gemeinschaft A d'autres pays de la Communauté Ad altri paesi della Comunità Aan andere landen van de Gemeenschap			In dritte Länder Aux pays tiers A paesi terzi Naar derde landen	Insgesamt Total Totale Totaal	Davon Abwrahkschrott Dont ferrailles navales Di cui rottami navali Waarvan scheepssloop- schroot
	1	Andere Händler A d'autres négociants Ad altri commercianti Andere handelaren	An Verbruucher Aux consom- mateurs Ai consumatori Aan verbruikers	Insgesamt Total Totale Totaal	5	6	7
1964	12 626	833	2 198	3 031	121	15 777	582
1965	12 454	1 009	3 629	4 638	11	17 012	358
1966	12 579	793	3 805	4 599	20	17 178	205
1967	12 719	1 347	3 921	5 268	31	18 018	272
1968	13 457	1 423	3 761	5 184	16	18 657	283
1969	14 995	1 184	3 833	5 017	78	20 090	
1967 VII	998	98	323	421	8	1 426	
VIII	913	91	317	408	2	1 323	
IX	1 104	116	344	460	1	1 565	
X	1 130	109	359	468	0	1 597	
XI	1 037	108	321	429	0	1 467	
XII	1 084	115	321	436	—	1 520	
1968 I	1 059	114	278	392	—	1 451	
II	1 116	133	364	497	1	1 614	
III	1 157	138	383	520	0	1 677	
IV	1 161	128	339	467	1	1 629	
V	1 106	124	273	397	2	1 506	
VI	1 084	119	266	384	2	1 470	
VII	1 091	122	341	463	1	1 558	
VIII	973	96	261	357	0	1 330	
IX	1 112	120	317	437	0	1 549	
X	1 197	126	338	464	1	1 662	
XI	1 139	107	302	409	2	1 551	
XII	1 262	95	300	315	4	1 661	
1969 I	1 215	112	286	397	6	1 619	
II	1 159	114	274	388	9	1 555	
III	1 368	113	324	436	10	1 814	
IV	1 293	55	402	457	6	1 756	
V	1 283	111	359	469	6	1 759	
VI	1 254	109	382	490	12	1 756	
VII	1 205	103	404	507	3	1 715	
VIII	1 088	94	325	419	6	1 513	
IX	1 293	100	296	396	4	1 694	
X	1 387	103	309	413	5	1 805	
XI	1 266	90	253	343	5	1 614	
XII	1 184	80	219	299	6	1 489	
1970 I	1 181	77	286	363	8	1 552	
II	1 332	138	491	637	7	1 976	
III	1 502	146	426	572	5	2 079	
IV	1 528	149	419	568	5	2 101	
V	1 457	129	318	447	0	1 904	
VI							
VII							
VIII							
IX							

(a) Pour la France y compris ferraille de fonte à partir de 1962  
Per la Francia compreso rottame di ghisa del 1962

(a) Für Frankreich einschließlich Gußbruch ab 1962  
Voor Frankrijk gegoten schroot inbegrepen vanaf 1962

Livraisons nettes (a) de ferrailles d'acier (b) des négociants en ferraille de chaque pays de la Communauté

Netto-Lieferungen (a) der Schrotthändler an Stahlschrott (b) nach Ländern der Gemeinschaft

114

Consegna netta (a) di rottame di acciaio (b) dei commercianti in rottame, per paese della Comunità

Nettoleveringen (a) van staalschroot (b) door de schroothandelaren per land van de Gemeenschap

1000 t

Zeit Période Periodo Tijdvak	Deutschland (BR) (c)	France (d)	Italia	Nederland	Belgique België	EGKS CECA
<b>A) Lieferungen insgesamt · Livraisons totales</b>						
<b>A) Consegna totali · Totale leveringen</b>						
1968	9 508	3 811	1 205	647	693	15 864
1969	10 055	4 300	1 237	912	945	17 449
1970	10 970		1 436	911	1 140	
1971	9 921		1 355	647	1 086	
1972	10 868		1 720		1 342	
1972 I	687		122		92	
II	797		122		97	
III	933		148		102	
IV	950		132		103	
V	710		163		97	
VI	943		145		120	
VII	945		144		110	
VIII	921		100		110	
IX	958		158		125	
X	994		156		131	
XI	989		170		125	
XII	1 041		169		130	
<b>B) Darunter an inländische Verbraucher · Dont aux consommateurs du même pays</b>						
<b>B) Di cui: ai consumatori del paese · Waarvan: Aan binnenlandse verbruikers</b>						
1968	7 727	2 132	1 205	438	692	12 194
1969	8 365	2 559	1 237	637	944	13 742
1970	8 854		1 436	581	1 125	
1971	7 943		1 355	472	1 073	
1972	9 190		1 720		1 332	
1972 I	548		122		92	
II	639		122		96	
III	782		148		102	
IV	809		132		102	
V	773		163		96	
VI	798		145		119	
VII	795		144		105	
VIII	787		100		110	
IX	821		158		124	
X	796		156		131	
XI	804		170		125	
XII	838		169		130	

(a) Livraisons aux consommateurs du pays et des autres pays de la Communauté ainsi qu'aux pays tiers  
N.B.: Cependant pour l'Allemagne RF les livraisons totales comprennent aussi les livraisons aux négociants des autres pays de la Communauté

Consegna ai consumatori del paese e degli altri paesi della Comunità come pure ai paesi terzi  
N.B.: Per la Germania RF le consegne totali comprendono anche le consegne ai commercianti degli altri paesi della Comunità

(b) Y compris les ferrailles de fonte alliées (Pour l'Allemagne (R.F.) non compris les ferrailles de fonte alliées)  
Incluso rottame di ghisa legata (per la Germania RF non compreso rottame di ghisa legata)

(c) A partir du 1<sup>er</sup> juillet 1959 y compris la Sarre  
Dal 1<sup>o</sup> luglio 1959 inclusa la Sarre

(d) Jusqu'au 30 juin 1959 y compris la Sarre  
Fino al 30 giugno 1959 inclusa la Sarre

a) Lieferungen an Verbraucher des Inlandes und der übrigen Länder der Gemeinschaft sowie in dritten Ländern  
N.B.: Für Deutschland (BR) umfassen die Gesamtlieferungen auch die Lieferungen an Händler in den übrigen Gemeinschaftsländern

Leveringen aan binnenlandse verbruikers, evenals leveringen aan verbruikers in de andere landen van de Gemeenschap en aan verbruikers in derde landen

N.B.: Voor Duitsland (BR) omvatten de totale leveringen ook de leveringen aan handelaren in de overige landen van de Gemeenschap

(b) Einschließlich legierter Gußbruch (Bei Deutschland (BR) ist der legierte Gußbruch nicht einbegriffen)

Met inbegrip van gelegeerd gegoten schroot (Voor Duitsland (BR) gelegeerd gegoten schroot niet inbegrepen)

(c) Ab 1. Juli 1959 einschließlich Saarland  
Vanaf 1 juli 1959 inclusief Saarland

(d) Bis 30. Juni 1959 einschließlich Saarland  
Tot en met 30 juni 1959 inclusief Saarland

Commerce extérieur et échanges intérieurs de ferraille (a) pour l'ensemble de la Communauté, par catégories

Commercio estero, e scambi all'interno, di rottame (a), per l'insieme della Comunità e per categorie

Außenhandel und Binnenaustausch an Schrott (a) nach Sorten für die Gemeinschaft insgesamt

Buitenlandse handel van — en ruilverkeer binnen — de Gemeenschap in schroot (a) per soort

Zeit Période Periodo Tijdvak	Nicht sortiert oder klassiert  Ni triés ni classés  Non cernite nè classificate  Niet gesor- teerd of geklasseerd	Sortiert oder klassiert Triés ou classés Cernite o classificate Gesorteerd of geklasseerd			Insgesamt  Total Totale Totaal	Nicht sortiert oder klassiert  Ni triés ni classés  Non cernite nè classificate  Niet gesor- teerd of geklasseerd	Sortiert oder klassiert Triés ou classés Cernite o classificate Gesorteerd of geklasseerd			Insgesamt  Total Totale Totaal
		Aus Gußeisen	Aus verzinnem Stahl	Sonstiger			Aus Gußeisen	Aus verzinnem Stahl	Sonstiger	
		De fonte	De fer étamé	Autres			De fonte	De fer étamé	Autres	
		Di ghisa Van gietijzer	Di ferro stagnato Van vertind plaatijzer	Autre Overige			Di ghisa Van gietijzer	Di ferro stagnato Van vertind plaatijzer	Autre Overige	
		Einfuhr aus dritten Ländern Importations des pays tiers Importazioni dai paesi terzi Invoer uit derde landen					Ausfuhr nach dritten Ländern Exportations vers les pays tiers Esportazioni verso i paesi terzi Uitvoer naar derde landen			
1967	140	81	74	876	1 170	1	2	0	22	25
1968	173	228	72	1 636	2 109	8	1	1	27	37
1969	282	239	76	1 597	2 195	4	3	0	80	87
1970	260	135	81	1 469	1 945	3	3	0	61	66
1971	310	161	84	1 105	1 660	5	2	1	134	142
1972	432	140	71	1 583	2 227	11	15	0	432	458
1971 VII	32	20	8	76	136	0	0	0	8	9
VIII	8	9	7	66	90	0	0	—	13	14
IX	26	10	7	132	175	0	0	0	11	12
X	35	11	6	155	207	0	0	—	8	9
XI	30	7	8	109	153	0	0	—	18	18
XII	41	10	6	94	150	2	0	1	13	15
1972 I	36	5	3	79	124	0	0	—	17	17
II	22	8	5	108	143	1	1	0	23	24
III	50	16	6	115	188	1	0	—	29	30
IV										
V	19	11	6	85	121	0	0	0	38	39
VI	35	18	7	126	185	1	1	0	45	47
		Bezüge aus Ländern der EGKS Réceptions des pays de la CECA Arrivi dai paesi della CECA Aanvoer uit landen van de EGKS					Lieferungen nach Ländern der EGKS Livraisons aux pays de la CECA Consegne ai paesi della CECA Leveringen aan landen van de EGKS			
1967	356	358	14	4 999	5 728	200	377	38	5 064	5 678
1968	299	329	17	4 783	5 428	210	316	38	4 898	5 462
1969	322	417	18	4 748	5 505	146	388	40	4 792	5 366
1970	595	386	22	5 149	6 152	156	420	30	5 743	6 349
1971	642	354	20	4 915	5 931	151	364	37	5 332	5 884
1972	594	353	21	4 933	5 902	132	346	40	5 444	5 962
1971 VII	43	29	1	403	477	15	28	4	448	494
VIII	48	18	2	363	431	11	22	2	336	371
IX	62	24	2	408	496	10	25	3	445	483
X	59	25	1	437	522	15	28	3	506	552
XI	62	30	2	401	495	12	32	2	402	448
XII	54	34	1	393	483	12	34	4	502	552
1972 I	44	23	1	339	407	9	25	2	404	441
II	47	29	2	418	495	13	28	3	456	501
III	55	39	1	504	599	12	34	3	526	576
IV										
V	53	34	3	457	548	9	34	4	466	514
VI	50	33	3	390	476	11	29	5	528	574

(a) Ferraille de fonte et d'acier, non compris les vieux rails  
Rottame di ghisa e acciaio non comprese le rotaie usate

(a) Eisen- und Stahlschrott, ohne alte Schienen  
Staalschroot en gegoten schroot, gebruikte rails niet inbegrepen

Importations et exportations de ferraille (a) par pays ou zones géographiques

Ein- und Ausfuhr von Schrott (a) nach Ländern oder Ländergruppen

116

Importazioni ed esportazioni di rottame (a) per paesi o zone geografiche

In- en uitvoer van schroot (a) per land resp. landen-groep

(EGKS/CECA · DEUTSCHLAND (BR))

1000 t

Länder Pays Paesi Landen	Einfuhr Importations Importazioni Invoer (b)				Ausfuhr Exportations Esportazioni Uitvoer (c)			
	1971	1972	1972		1971	1972	1972	
			I-III	I-III			I-III	I-III
<b>EGKS/CECA</b>								
EGKS CECA	Deutschland (BR)	2 189	1 936			824	916	
	France	2 659	2 837			184	192	
	Italia	7	16			4 101	3 937	
	Niederland	632	760			168	139	
	UEBL · BLEU	444	354			607	778	
	EGKS · CECA	<b>5 931</b>	<b>5 902</b>			<b>5 884</b>	<b>5 962</b>	
	<b>Insgesamt · Total</b>	<b>922</b>	<b>1 398</b>			<b>141</b>	<b>449</b>	
Europa	Großbritannien · Royaume-Uni	270	290			0	8	
	Schweden · Suède	4	3			12	15	
West-europa	Finn. - Norw. - Dän. / Finl. - Norv. - Dan.	27	38			2	0	
	Schweiz · Suisse	30	89			17	74	
Europe	Österreich · Autriche	2	11			14	17	
	Spanien · Espagne	0	5			84	308	
de l'Ouest	Jugoslawien · Yougoslavie	22	13			1	2	
	Sonstige · Autres	23	23			4	23	
Osteuropa · Europe Orientale	<b>Zusammen · Total</b>	<b>378</b>	<b>472</b>			<b>134</b>	<b>446</b>	
	dar. EFTA · dont AELE	336	434			45	114	
	Osteuropa · Europe Orientale	543	926			6	2	
Amerika	<b>Insgesamt · Total</b>	<b>600</b>	<b>708</b>			<b>1</b>	<b>2</b>	
	Nordamerika · Amérique du Nord	593	702			0	2	
Amérique	darunter USA · dont USA	557	666			0	2	
	Mittelamerika · Amérique Centrale	7	5			0	0	
	Südamerika · Amérique du Sud	0	0			1	0	
Afrika	<b>Insgesamt · Total</b>	<b>50</b>	<b>42</b>			<b>0</b>	<b>0</b>	
Afrique	darunter Nordafrika · dont Afrique du Nord	25	22			0	0	
Asien · Asie		17	20			0	8	
Ozeanien · Océanie		0	0			—	—	
Übrige · Divers		71	59			—	—	
Dritte Länder zusammen · Total pays tiers		<b>1 660</b>	<b>2 227</b>			<b>142</b>	<b>458</b>	
<b>Insgesamt · Total général</b>		<b>7 591</b>	<b>8 129</b>			<b>6 026</b>	<b>6 420</b>	
<b>DEUTSCHLAND (BR)</b>								
EGKS CECA	France	108	128			36	58	
	Italia	2	5			1 814	1 689	
	Niederland	498	584			44	51	
	UEBL · BLEU	195	166			205	159	
	EGKS · CECA	<b>803</b>	<b>882</b>			<b>2 099</b>	<b>1 957</b>	
	<b>Insgesamt · Total</b>	<b>155</b>	<b>259</b>			<b>44</b>	<b>133</b>	
Europa	Großbritannien · Royaume-Uni	68	118			0	5	
	Schweden · Suède	2	1			2	6	
West-europa	Finn. - Norw. - Dän. / Finl. - Norv. - Dan.	25	37			0	0	
	Schweiz · Suisse	6	8			16	50	
Europe	Österreich · Autriche	1	2			14	16	
	Spanien · Espagne	0	0			7	44	
de l'Ouest	Jugoslawien · Yougoslavie	1	1			1	2	
	Sonstige · Autres	1	0			1	7	
Osteuropa · Europe Orientale	<b>Zusammen · Total</b>	<b>104</b>	<b>167</b>			<b>41</b>	<b>131</b>	
	dar. EFTA · dont AELE	103	165			33	78	
	Osteuropa · Europe Orientale	51	91			3	2	
Amerika	<b>Insgesamt · Total</b>	<b>12</b>	<b>8</b>			<b>0</b>	<b>1</b>	
	Nordamerika · Amérique du Nord	11	8			0	1	
Amérique	darunter USA · dont USA	11	8			0	1	
	Mittelamerika · Amérique Centrale	1	—			—	—	
	Südamerika · Amérique du Sud	0	0			—	0	
Afrika	<b>Insgesamt · Total</b>	<b>0</b>	<b>1</b>			<b>—</b>	<b>0</b>	
Afrique	darunter Nordafrika · dont Afrique du Nord	0	0			—	—	
Asien · Asie		0	1			0	8	
Ozeanien · Océanie		0	—			—	—	
Übrige · Divers		71	58			—	—	
Dritte Länder zusammen · Total pays tiers		<b>239</b>	<b>326</b>			<b>44</b>	<b>142</b>	
<b>Insgesamt · Total général</b>		<b>1 042</b>	<b>1 208</b>			<b>2 143</b>	<b>2 099</b>	

- (a) Ferraille de fonte et d'acier, non compris les vieux rails.  
Rottame di ghisa e acciaio non comprese le rotaie usate
- (b) Importations des pays tiers et réceptions des pays de la Communauté.  
Importazioni dai paesi terzi e arrivi dai paesi della Comunità
- (c) Exportations vers les pays tiers et livraisons aux autres pays de la Communauté.  
Esportazioni verso i paesi terzi e consegne agli altri paesi della Comunità

- (a) Eisen- und Stahlschrott, ohne alte Schienen  
Staalschroot en gegoten schroot, gebruikte rails niet inbegrepen
- (b) Einfuhr aus dritten Ländern und Bezüge aus anderen Ländern der Gemeinschaft  
Invoer uit derde landen en aanvoer uit andere landen der Gemeenschap
- (c) Ausfuhr nach dritten Ländern und Lieferungen in andere Länder der Gemeinschaft  
Uitvoer naar derde landen en leveringen aan andere landen der Gemeenschap

**Importations et exportations de ferraille (a) par pays ou zones géographiques**
**Importazioni ed esportazioni di rottame (a) per paesi o zone geografiche**
**Ein- und Ausfuhr von Schrott (a) nach Ländern oder Ländergruppen**
**In- en uitvoer van schroot (a) per land resp. landen-groep**

1000 t

(FRANCE · ITALIA)

Länder Pays Paesi Landen	Einfuhr Importations Importazioni Invoer (b)				Ausfuhr Exportations Esportazioni Uitvoer (c)			
	1971	1972	1972	1973	1971	1972	1972	1973
			I-III	I-III			I-III	I-III
<b>FRANCE</b>								
EGKS CECA	Deutschland (BR)	38	60		129	147		
	Italia	1	4		2 266	2 230		
	Niederland	7	6		8	8		
	UEBL · BLEU	132	108		287	452		
	EGKS · CECA	179	179		2 689	2 837		
	<b>Insgesamt · Total</b>	<b>53</b>	<b>57</b>		<b>51</b>	<b>243</b>		
Europa	Großbritannien · Royaume-Uni	49	53		0	0		
	Schweden · Suède	0	0		—	—		
West-europa	Finn. - Norw. - Dän. / Finl. - Norv. - Dan.	0	0		—	—		
	Schweiz · Suisse	4	3		0	4		
Europe	Österreich · Autriche	0	—		0	—		
	Spanien · Espagne	0	0		50	226		
de l'Ouest	Jugoslawien · Yougoslavie	0	0		0	0		
	Sonstige · Autres	0	0		0	13		
	<b>Zusammen · Total</b>	<b>53</b>	<b>56</b>		<b>51</b>	<b>243</b>		
	dar. EFTA · dont AELE	53	56		1	4		
	Osteuropa · Europe Orientale	0	0		0	0		
Amerika	<b>Insgesamt · Total</b>	<b>11</b>	<b>4</b>		<b>1</b>	<b>0</b>		
	Nordamerika · Amérique du Nord	11	4		0	0		
Amérique	darunter USA · dont USA	10	4		0	0		
	Mittelamerika · Amérique Centrale	—	—		0	—		
	Südamerika · Amérique du Sud	—	—		1	—		
Afrika	<b>Insgesamt · Total</b>	<b>7</b>	<b>0</b>		<b>0</b>	<b>0</b>		
Afrique	darunter Nordafrika · dont Afrique du Nord	3	0		0	0		
	<b>Asien · Asie</b>	<b>1</b>	<b>0</b>		<b>0</b>	<b>0</b>		
	<b>Ozeanien · Océanie</b>	<b>0</b>	<b>—</b>		<b>—</b>	<b>—</b>		
	<b>Übrige · Divers</b>	<b>0</b>	<b>—</b>		<b>—</b>	<b>—</b>		
	<b>Dritte Länder zusammen · Total pays tiers</b>	<b>72</b>	<b>61</b>		<b>51</b>	<b>243</b>		
	<b>Insgesamt · Total général</b>	<b>251</b>	<b>239</b>		<b>2 741</b>	<b>3 081</b>		
<b>ITALIA</b>								
EGKS CECA	Deutschland (BR)	1 884	1 661		1	5		
	France	2 261	2 250		4	5		
	Niederland	12	5		3	4		
	UEBL · BLEU	4	4		1	0		
	EGKS · CECA	4 161	3 920		9	14		
	<b>Insgesamt · Total</b>	<b>671</b>	<b>1 008</b>		<b>0</b>	<b>0</b>		
Europa	Großbritannien · Royaume-Uni	115	58		0	0		
	Schweden · Suède	1	0		0	—		
West-europa	Finn. - Norw. - Dän. / Finl. - Norv. - Dan.	1	1		—	—		
	Schweiz · Suisse	19	77		0	0		
Europe	Österreich · Autriche	1	9		0	—		
	Spanien · Espagne	0	4		—	0		
de l'Ouest	Jugoslawien · Yougoslavie	21	11		0	—		
	Sonstige · Autres	23	20		0	—		
	<b>Zusammen · Total</b>	<b>180</b>	<b>180</b>		<b>0</b>	<b>0</b>		
	dar. EFTA · dont AELE	140	147		0	0		
	Osteuropa · Europe Orientale	491	829		—	0		
Amerika	<b>Insgesamt · Total</b>	<b>575</b>	<b>691</b>		<b>0</b>	<b>0</b>		
	Nordamerika · Amérique du Nord	569	686		0	0		
Amérique	darunter USA · dont USA	533	639		0	0		
	Mittelamerika · Amérique Centrale	6	5		—	0		
	Südamerika · Amérique du Sud	0	0		—	—		
Afrika	<b>Insgesamt · Total</b>	<b>42</b>	<b>41</b>		<b>0</b>	<b>0</b>		
Afrique	darunter Nordafrika · dont Afrique du Nord	22	22		—	—		
	<b>Asien · Asie</b>	<b>15</b>	<b>18</b>		<b>0</b>	<b>0</b>		
	<b>Ozeanien · Océanie</b>	<b>0</b>	<b>0</b>		<b>—</b>	<b>—</b>		
	<b>Übrige · Divers</b>	<b>0</b>	<b>1</b>		<b>—</b>	<b>—</b>		
	<b>Dritte Länder zusammen · Total pays tiers</b>	<b>1 304</b>	<b>1 759</b>		<b>0</b>	<b>0</b>		
	<b>Insgesamt · Total général</b>	<b>5 465</b>	<b>5 679</b>		<b>9</b>	<b>15</b>		

- (a) Ferraille de fonte et d'acier, non compris les vieux rails  
Rottame di ghisa e acciaio non comprese le rotaie usate
- (b) Importations des pays tiers et réceptions des pays de la Communauté  
Importazioni dai paesi terzi e arrivi dai paesi della Comunità
- (c) Exportations vers les pays tiers et livraisons aux autres pays de la Communauté  
Esportazioni verso i paesi terzi e consegna agli altri paesi della Comunità

- (a) Eisen- und Stahlschrott, ohne alte Schienen  
Staalschroot en gegoten schroot, gebruikte rails niet inbegrepen
- (b) Einfuhr aus dritten Ländern und Bezüge aus anderen Ländern der Gemeinschaft  
Invoer uit derde landen en aanvoer uit andere landen der Gemeenschap
- (c) Ausfuhr nach dritten Ländern und Lieferungen in andere Länder der Gemeinschaft  
Uitvoer naar derde landen en leveringen aan andere landen der Gemeenschap



Importations et exportations de ferraille (a) par pays ou zones géographiques

Importazioni ed esportazioni di rottame (a) per paesi o zone geografiche

Ein- und Ausfuhr von Schrott (a) nach Ländern oder Ländergruppen

In- en uitvoer van schroot (a) per land resp. landen-groep

118


(NEDERLAND · UEBl/BLEU)

1000 t

Länder Pays Paesi Landen	Einfuhr Importations Importazioni Invoer (b)				Ausfuhr Exportations Esportazioni Uitvoer (c)			
	1971	1972	1972	1973	1971	1972	1972	1973
			I-III	I-III			I-III	I-III
<b>NEDERLAND</b>								
EGKS CECA	Deutschland (BR)	53	54		494	584		
	France	8	8		7	6		
	Italia	3	6		20	18		
	UEBL · BLEU	112	76		115	166		
	EGKS · CECA	177	145		636	774		
	<b>Insgesamt · Total</b>	<b>24</b>	<b>27</b>		<b>39</b>	<b>58</b>		
Europa	Großbritannien · Royaume-Uni	22	24		0	1		
	Schweden · Suède	0	1		7	6		
	West-europa Finn. · Norw. · Dän. / Finl. · Norv. · Dan.	0	1		1	0		
	Schweiz · Suisse	1	0		—	19		
Europe	Österreich · Autriche	0	0		0	1		
	Europe de Spanien · Espagne	0	0		26	29		
	l'Ouest Jugoslawien · Yougoslavie	0	0		—	—		
	Sonstige · Autres	0	1		5	1		
	Zusammen · Total dar. EFTA · dont AELE	25	27		39	58		
	Osteuropa · Europe Orientale	24	26		8	27		
		0	0		—	—		
Amerika	<b>Insgesamt · Total</b>	<b>1</b>	<b>3</b>		<b>0</b>	<b>0</b>		
	Nordamerika · Amérique du Nord darunter USA · dont USA	1	3		0	0		
	Amérique Mittelamerika · Amérique Centrale Südamerika · Amérique du Sud	—	0		—	—		
Afrika	<b>Insgesamt · Total</b>	<b>0</b>	<b>0</b>		<b>—</b>	<b>—</b>		
Afrique	darunter Nordafrika · dont Afrique du Nord	—	0		—	—		
Asien · Asie		1	1		—	0		
Ozeanien · Océanie		0	0		—	—		
Übrige · Divers		—	—		—	—		
Dritte Länder zusammen · Total pays tiers		27	32		39	58		
<b>Insgesamt · Total général</b>		<b>203</b>	<b>176</b>		<b>675</b>	<b>832</b>		
<b>UEBL / BLEU</b>								
EGKS CECA	Deutschland (BR)	214	160		201	180		
	France	282	450		136	123		
	Italia	1	0		2	0		
	Niederland	115	166		112	75		
	EGKS · CECA	611	777		451	379		
	<b>Insgesamt · Total</b>	<b>17</b>	<b>48</b>		<b>7</b>	<b>15</b>		
Europa	Großbritannien · Royaume-Uni	15	38		0	1		
	Schweden · Suède	1	1		3	4		
	West-europa Finn. · Norw. · Dän. / Finl. · Norv. · Dan.	0	0		0	—		
	Schweiz · Suisse	0	0		—	—		
Europe	Österreich · Autriche	0	—		—	0		
	Europe de Spanien · Espagne	0	0		1	9		
	l'Ouest Jugoslawien · Yougoslavie	0	0		—	—		
	Sonstige · Autres	0	1		0	1		
	Zusammen · Total dar. EFTA · dont AELE	16	41		4	15		
	Osteuropa · Europe Orientale	16	40		3	4		
		1	6		3	—		
Amerika	<b>Insgesamt · Total</b>	<b>1</b>	<b>2</b>		<b>—</b>	<b>0</b>		
	Nordamerika · Amérique du Nord darunter USA · dont USA	1	2		—	0		
	Amérique Mittelamerika · Amérique Centrale Südamerika · Amérique du Sud	—	0		—	0		
Afrika	<b>Insgesamt · Total</b>	<b>0</b>	<b>0</b>		<b>0</b>	<b>0</b>		
Afrique	darunter Nordafrika · dont Afrique du Nord	—	0		—	—		
Asien · Asie		0	0		0	0		
Ozeanien · Océanie		—	0		—	—		
Übrige · Divers		—	0		—	—		
Dritte Länder zusammen · Total pays tiers		19	50		7	15		
<b>Insgesamt · Total général</b>		<b>630</b>	<b>827</b>		<b>458</b>	<b>394</b>		

- (a) Ferraille de fonte et d'acier, non compris les vieux rails.  
Rottame di ghisa e acciaio non comprese le rotaie usate
- (b) Importations des pays tiers et réceptions des pays de la Communauté.  
Importazioni dai paesi terzi e arrivi dai paesi della Comunità
- (c) Exportations vers les pays tiers et livraisons aux autres pays de la Communauté.  
Esportazioni verso i paesi terzi e consegna agli altri paesi della Comunità

- (a) Eisen- und Stahlschrott, ohne alte Schienen  
Staalschroot en gegoten schroot, gebruikte rails niet inbegrepen
- (b) Einfuhr aus dritten Ländern und Bezüge aus anderen Ländern der Gemeinschaft  
Invoer uit derde landen en aanvoer uit andere landen der Gemeenschap
- (c) Ausfuhr nach dritten Ländern und Lieferungen in andere Länder der Gemeinschaft  
Uitvoer naar derde landen en leveringen aan andere landen der Gemeenschap



Teil III : **Eisen- und Manganerzgruben**

III<sup>e</sup> Partie : **Mines de fer et de manganèse**

III<sup>a</sup> Parte : **Miniere di ferro e di manganese**

III<sup>e</sup> Deel : **IJzererts- en mangaanertsmijnen**

I

Erzeugung, Lieferungen,  
Beschäftigte, Löhne, Leistungen  
Produzione, consegne,  
impiego, salario, rendimento

Production, Livraisons,  
Emploi, Salaires, Rendement  
Produktie, Leveringen,  
Werknemers, Lonen, Prestaties

**Production et stocks de minerai de fer dans la Communauté \*)**
**Produzione e giacenza di minerale di ferro della Comunità \*)**
**Förderung und Bestände an Eisenerz in der Gemeinschaft \*)**
**Winning en voorraden van ijzererts in de Gemeenschap \*)**

1000 t

Zeit Période Periodo Tijdvak	Roherzförderung Extraction brute de minerai Estrazione grezza di minerale Bruto ijzerertswinning		Erzeugung Production marchande Produzione utilizzabile Produktie				Bestände bei den Gruben Stocks des mines Giacenze delle miniere Voorraden bij de mijnen (d)			
	(a)	(b)	Handelsfähiges Roherz Minerai brut Minerale grezzo In de handel gangbaar ruwerts		Aufbereitetes Erz Minerai traité Minerale trattato Bereid erts (c)		Zusammen Total Totale Totaal		Zusammen Total Totale Totaal	darunter dont- di cui waarvan Roherz Minerai brut Minerale grezzo Ruwerts
			(a)	(b)	(a)	(b)	(a)	(b)		
1970	71 148	21 640	63 550	19 143	5 152	2 067	68 701	21 210	6 824	5 594
1971	68 433	20 539	61 109	18 308	4 898	1 951	66 007	20 258	7 541	6 142
1972	66 044	19 857	58 853	17 661	4 812	1 919	63 665	19 581	5 675	4 661
1971 I	6 128	1 846	5 557	1 671	382	154	5 939	1 825	6 613	5 390
II	5 791	1 746	5 234	1 569	389	156	5 623	1 725	6 699	5 492
III	6 652	2 002	5 946	1 784	456	184	6 402	1 968	7 110	5 855
IV	6 102	1 839	5 442	1 635	415	167	5 857	1 801	7 390	6 122
V	5 359	1 612	4 728	1 421	398	159	5 126	1 579	7 582	6 301
VI	6 209	1 875	5 528	1 669	452	181	5 980	1 850	8 478	7 145
VII	4 188	1 247	3 642	1 084	359	141	4 001	1 225	7 704	6 391
VIII	4 312	1 278	3 784	1 121	374	144	4 158	1 265	6 837	5 537
IX	6 107	1 835	5 472	1 642	413	166	5 885	1 807	7 000	5 700
X	6 034	1 805	5 410	1 615	438	174	5 848	1 790	7 055	5 713
XI	5 855	1 748	5 248	1 569	422	165	5 670	1 734	7 395	6 023
XII	5 096	1 707	5 117	1 929	402	161	5 518	1 690	7 541	6 142
1972 I	5 824	1 745	5 192	1 556	409	162	5 600	1 718	7 652	6 211
II	5 823	1 759	5 236	1 577	399	163	5 635	1 740	7 756	6 328
III	6 314	1 918	5 693	1 722	420	169	6 113	1 891	7 685	6 319
IV	5 385	1 619	4 906	1 469	339	138	5 245	1 607	7 729	6 411
V	5 702	1 727	5 115	1 542	400	159	5 515	1 701	7 613	6 322
VI	6 060	1 826	5 387	1 618	453	179	5 840	1 798	7 651	6 373
VII	3 666	1 085	3 177	937	326	126	3 503	1 063	6 539	5 317
VIII	4 349	1 300	3 741	1 113	409	161	4 150	1 274	5 561	4 384
IX	5 813	1 895	5 173	1 550	410	172	5 582	1 723	5 587	4 473
X	5 911	1 780	5 262	1 584	427	170	5 689	1 754	5 659	4 565
XI	5 863	1 770	5 215	1 573	433	171	5 648	1 744	5 796	4 745
XII	5 321	1 604	4 766	1 434	379	150	5 144	1 585	5 675	4 661
1973 I	7 070	2 093	6 405	1 879	448	178	6 853	2 057	6 010	4 967
II	6 598	1 967	5 925	1 758	454	181	6 383	1 940	6 396	5 286
III	7 128	2 123	6 407	1 899	481	192	6 888	2 091	6 734	5 621
IV	5 818	1 746	5 149	1 538	414	167	5 563	1 705	6 875	5 772
V	6 433	1 918	5 790	1 717	441	178	6 231	1 895	6 968	5 866
VI	6 240	1 873	5 652	1 673	396	160	6 018	1 833	7 022	5 908
VII	4 192	1 242	3 649	1 077	347	139	3 996	1 216	5 822	4 737
VIII	4 967	1 464	4 443	1 301	369	146	4 812	1 447	5 200	4 174
IX	5 902	1 770	5 353	1 600	394	158	5 747	1 758	5 345	4 317
X	6 837	2 053	6 195	1 855	470	190	6 665	2 045	5 619	4 906
XI	6 291	1 890	5 712	1 712	402	164	6 114	1 876	4 753	4 258

\*) a/c 1.1.73 Communauté élargie  
dall' 1.1.73 Comunità ampliata

(a) Quantités - Quantità

(b) Fer contenu - Ferro contenuto

(c) Minerais traités, enrichis, calibrés, grillés, frittés, agglomérés, etc.  
Minerali trattati, arricchiti, calibrati, grigliati, arrostiti, agglomerati

(d) A la fin de la période  
Alla fine del periodo

\*) ab 1.1.73 Erweiterte Gemeinschaft  
vanaf 1.1.73 Uitgebreide Gemeenschap

(a) Stoff-t - Hoeveelheid

(b) Fe-Inhalt - Fe-gehalte

(c) Einschließlich Rösterz sowie Eisenerzsinter der Gruben  
Met inbegrip van gerooste en gesinterde ertsen van de mijnen

(d) Am Ende des Zeitraums  
Op het einde van het tijdvak

1000 t

Zeit Période Periodo Tijdvak	In die Gemeinschaft Dans la Communauté Nella Comunità Binnen de Gemeenschap			Nach dritten Ländern Dans les pays tiers Nei paesi terzi Naar derde landen			Insgesamt Total général Totale generale Totaal geneeraal
	Roherz Minerai brut Minerale grezzo Ruwwerts	Aufbereitetes Erz Minerai traité et grillé Minerale trattato e grigliato Bereid erts (a)	Zusammen Total Totale Totaal	Roherz Minerai brut Minerale grezzo Ruwwerts	Aufbereitetes Erz Minerai traité et grillé Minerale trattato e grigliato Bereid erts (a)	Zusammen Total Totale Totaal	
1970	63 336	5 655	68 991	4	3	8	68 999
1971	59 697	4 901	64 598	3	1	5	64 602
1972	59 722	5 444	65 165	1	2	3	65 168
1971 I	5 311	433	5 744	—	0	0	5 744
II	5 074	414	5 488	0	0	0	5 449
III	5 524	426	5 950	0	0	0	5 951
IV	5 212	403	5 615	0	0	0	5 616
V	4 550	420	4 970	1	0	1	4 971
VI	4 662	426	5 088	0	0	0	5 089
VII	4 368	381	4 750	—	0	0	4 750
VIII	4 597	385	4 982	0	0	1	4 983
IX	5 234	441	5 675	0	0	0	5 676
X	5 374	414	5 788	0	0	0	5 788
XI	4 898	384	5 283	0	0	0	5 283
XII	4 891	373	5 264	0	0	0	5 264
1972 I	5 067	414	5 481	—	0	0	5 481
II	5 075	435	5 510	—	0	0	5 510
III	5 403	509	5 912	—	0	0	5 912
IV	4 768	405	5 173	0	0	0	5 173
V	5 192	448	5 639	0	0	0	5 640
VI	5 323	486	5 809	0	1	1	5 810
VII	4 230	401	4 632	0	0	0	4 632
VIII	4 676	447	5 123	0	0	0	5 123
IX	5 078	495	5 572	0	0	0	5 572
X	5 139	469	5 608	0	0	0	5 608
XI	4 987	494	5 481	—	0	0	5 481
XII	4 812	435	5 248	0	0	0	5 248
1973 I	6 073	443	6 516	—	0	0	6 516
II	5 609	400	6 009	—	0	0	6 009
III	6 053	480	6 533	—	0	0	6 533
IV	5 021	441	5 462	—	0	0	5 462
V	5 654	458	6 112	—	0	0	6 112
VI	5 596	408	6 005	—	0	0	6 005
VII	4 780	416	5 195	0	0	0	5 196
VIII	4 991	428	5 418	—	0	0	5 418
IX	5 151	414	5 565	0	—	0	5 566
X	5 869	501	6 370	0	—	0	6 370
XI	5 503	437	5 941	—	0	0	5 941

\*) a/c 1.1.73 Communauté élargie  
 dall' 1.1.73 Comunità ampliata

(a) Mineis traités, enrichis, calibrés, grillés, frittés, agglomérés, etc.  
 Minerali trattati, arricchiti, calibrati, grigliati, arrostiti, agglomerati

\*) ab 1.1.73 Erweiterte Gemeinschaft  
 vanaf 1.1.73 Uitgebreide Gemeenschap

a) Einschließlich Rösterz sowie Eisenerzsinter der Gruben  
 Met inbegrip van gerooste en gesinterde ertsen van de mijnen

1000 t

DEUTSCHLAND (BR) · FRANCE

Zeit Période Periodo Tijdvak	Roherzförderung Extraction brute de minerai de fer Estrazione grezza di minerale di ferro Bruto-ijzerertswinning		Erzeugung von handelsfähigem Erz Production marchande Produzione utilizzabile Produktie van in de handel gangbaar ijzererts (c)		Versand Livraisons Consegne Leveringen				Bestände Stocks Scorte Voorraden (d)				
	(a)	(b)	(a)	(b)	In das Inland Dans le pays Nel paese Aan binnenlandse verbruikers	In andere Länder der Gemeinschaft Autres pays de la Communauté Altri paesi della Comunità Aan andere landen van de Gemeenschap	In dritte Länder Pays tiers Paesi terzi Aan derde landen	Zusammen Total Totale Totaal					
<b>Deutschland (BR)</b>													
1970	6 762	1 904	5 532	1 773	5 784	5	8	5 797	1 602				
1971	6 391	1 804	5 020	1 631	4 903	5	5	4 912	1 629				
1972	6 117	1 720	4 825	1 558	5 125	4	2	5 131	1 181				
X	528	147	408	133	442	0	0	442	1 284				
XI	546	154	436	141	462	0	0	462	1 214				
XII	476	131	372	117	396	0	0	397	1 181				
1973	I	555	155	445	142	396	0	0	396	1 220			
	II	585	165	459	146	367	0	0	367	1 326			
	III	603	166	477	151	441	0	0	442	1 328			
	IV	524	145	411	130	416	0	0	416	1 309			
	V	557	157	448	143	454	0	0	454	1 273			
	VI	511	153	406	130	408	1	—	409	1 272			
	VII	523	149	417	134	428	0	0	429	1 234			
	VIII	526	146	421	134	444	0	0	444	1 194			
	IX	497	138	379	121	398	0	0	398	1 161			
	X	575	160	452	145	472	0	0	472	1 165			
	XI	523	146	398	128	387	0	—	387	1 179			
<b>France</b>													
1970	57 402	17 944	56 626	17 709	37 529	19 080	0	56 609	4 225				
1971	56 421	17 274	55 727	17 213	35 884	18 632	—	54 516	5 239				
1972	54 856	16 779	54 008	16 687	36 522	18 623	1	55 145	3 903				
X	4 910	1 503	4 830	1 493	3 191	1 530	—	4 721	3 785				
XI	4 875	1 496	4 808	1 491	3 104	1 494	—	4 598	3 994				
XII	4 436	1 362	4 378	1 358	3 005	1 456	—	4 461	3 903				
1973	I	5 180	1 573	5 092	1 554	3 192	1 606	—	4 798	4 205			
	II	4 791	1 466	4 714	1 458	2 941	1 503	—	4 444	4 479			
	III	5 347	1 632	5 250	1 618	3 249	1 682	—	4 931	4 820			
	IV	4 521	1 380	4 395	1 357	2 731	1 550	—	4 289	4 978			
	V	4 766	1 455	4 680	1 445	2 955	1 606	—	4 561	5 107			
	VI	4 754	1 453	4 644	1 436	3 053	1 573	0	4 626	5 168			
	VII	2 798	845	2 721	833	2 497	1 417	—	3 915	4 007			
	VIII	3 520	1 068	3 481	1 065	2 601	1 438	—	4 039	3 457			
	IX	4 588	1 402	4 562	1 407	2 901	1 456	—	4 357	3 648			
	X	5 301	1 621	5 273	1 631	3 220	1 737	—	4 958	3 919			
	XI	4 954	1 516	4 918	1 521	3 091	1 665	0	4 756	4 045			

(a) Quantités - Quantità

(b) Fer contenu - Ferro contenuto

(c) Minerais traités, enrichis, calibrés, grillés, frittés, agglomérés etc.  
Minerali trattati, arricchiti, calibrati, grigliati, arrostiti, agglomerati(d) A la fin de la période  
Alla fine del periodo

(a) Stoff-t - Hoeveelheid

(b) Fe-Inhalt - Fe-gehalte

(c) Gewinnung von handelsfähigem Roherz und Erzeugung von aufbereitetem  
Erz einschließlich Rösterz und Eisenerzsinter der Gruben  
Winning van in de handel gangbaar ruwerts en produktie van bereid erts  
met inbegrip van gerooste en gesinterde erts van de mijnen(d) Am Ende des Zeitraumes  
Op het einde van het tijdvak

ITALIA · LUXEMBOURG · UNITED KINGDOM

1000

Zeit Période Periodo Tijdvak	Roherzförderung Extraction brute de minerai de fer		Erzeugung von handelsfähigem Erz Production marchande Produzione utilizzabile		Versand Livraisons Consegne Leveringen				Bestände Stocks Scorte Voorraden (d)
	Estrazione grezza di minerale di ferro Bruto-ijzerertswinning		Produktie van in de handel gangbaar ijzererts (c)		In das Inland Dans le pays Nel paese Aan binnenlandse verbruikers	In andere Länder der Gemeinschaft Autres pays de la Communauté Altri paesi della Comunità Aan andere landen van de Gemeenschap	In drittel Länder Pays tiers Paesi terzi Aan derde landen	Zusammen Total Totale Totaal	
	(a)	(b)	(a)	(b)					
<b>Italia</b>									
1970	1 168	362	729	299	741	—	—	741	376
1971	1 021	306	659	260	557	—	—	557	498
1972	842	269	603	237	666	—	—	666	414
1973 IV	61	21	45	18	45	—	—	45	408
V	50	17	42	17	39	—	—	39	406
VI	39	13	33	13	37	—	—	37	399
VII	54	17	44	18	34	—	—	34	402
VIII	46	15	36	14	40	—	—	40	391
IX	55	18	43	17	45	—	—	45	379
X	73	22	50	20	49	—	—	49	380
XI	57	17	41	16	43	—	—	43	373
<b>Luxembourg</b>									
1970	5 722	1 397	5 722	1 397	5 677	81	—	5 758	634
1971	4 507	1 122	4 507	1 122	4 527	—	—	4 527	170
1972	4 116	1 059	4 116	1 059	4 113	—	—	4 113	173
1973 IV	333	88	333	88	333	—	—	333	176
V	340	92	340	92	339	—	—	339	178
VI	358	97	358	97	356	—	—	356	179
VII	334	90	334	90	336	—	—	336	178
VIII	316	84	316	84	338	—	—	338	156
IX	271	73	271	73	274	—	—	274	153
X	275	77	275	77	263	15	—	278	150
XI	261	71	261	71	246	14	—	260	150
<b>United Kingdom</b>									
1973 IV	370	109	370	109	370	—	—	370	0
V	710	194	710	194	710	—	—	710	0
VI	566	154	566	154	566	—	—	566	0
VII	475	139	475	139	475	—	—	475	0
VIII	548	147	548	147	548	—	—	548	0
IX	482	136	482	136	482	—	—	482	—
X	604	169	604	169	604	—	—	604	—
XI	486	136	486	136	486	—	—	486	0

(a) Quantités - Quantità

(b) Fer contenu - Ferro contenuto

(c) Minerais traités, enrichis, calibrés, grillés, frittés, agglomérés, etc.  
Minerali trattati, arricchiti, calibrati, grigliati, arrostiti, agglomerati(d) A la fin de la période  
Alla fine del periodo

(a) Stoff-t - Hoeveelheid

(b) Fe-Inhalt - Fe-gehalte

(c) Gewinnung von handelsfähigem Roherz und Erzeugung von aufbereitetem  
Erz einschließlich Rösterz und Eisenerzsinter der Gruben  
Winning van in de handel gangbaar ruwertz en produktie van bereid erts  
met inbegrip van gerooste en gesinterde erts van de mijnen(d) Am Ende des Zeitraumes  
Op het einde van het tijdvak

Extraction brute et production marchande de minerai de fer par régions  
 Estrazione grezza e produzione commerciabile di minerale di ferro per regioni

1000 t

Zeit Période Periodo Tijdvak	Deutschland (BR)						France
	Nord		Mitte		Süd (b)	Insgesamt	Est
	Salzgitter Ilsede	Osnabrück Weser- Wiehengebirge	Siegerland	Mitte Süd (a)			
1	2	3	4	5	6	7	
<b>Roherz · Minerai brut</b>							
1970	5 597		327		838	6 762	54 344
1971	5 372		249		770	6 391	53 575
1972	5 326		335		456	6 117	52 085
1972 VII	476		26		38	539	2 584
VIII	481		28		39	549	3 214
IX	451		26		36	513	4 614
X	463		26		39	528	4 663
XI	481		27		38	546	4 625
XII	418		24		35	476	4 204
1973 I	488		28		40	555	4 922
II	521		27		37	585	4 542
III	535		30		39	603	5 066
IV	463		25		35	524	4 263
V	487		28		42	557	4 508
VI	447		26		39	511	4 548
VII	456		28		41	523	2 664
VIII						526	3 327
IX						497	4 360
X						575	5 040
XI						523	4 706
<b>Erzeugung von handelsfähigem Erz (c) · Production marchande (c)</b>							
1970	4 364		323		844	5 531	54 165
1971	4 005		246		770	5 020	53 443
1972	4 042		327		456	4 825	51 846
1972 VII	366		25		38	428	2 584
VIII	373		26		39	438	3 192
IX	336		24		36	396	4 566
X	341		28		39	408	4 629
XI	371		26		38	436	4 610
XII	313		24		35	372	4 194
1973 I	377		28		40	445	4 887
II	396		26		37	459	4 511
III	409		30		39	477	5 024
IV	350		25		35	411	4 187
V	377		29		42	448	4 472
VI	342		25		39	406	4 486
VII	348		28		41	417	2 624
VIII						421	3 322
IX						379	4 369
X						452	5 051
XI						398	4 711

(a) Lahn-Dill, Taunus-Hunsrück, Oberhessen  
 (b) Doggererzgebiet, Kreideerzgebiet  
 (c) Minerais traités, enrichis, calibrés, grillés, agglomérés, etc.

(a) Lahn-Dill, Taunus-Hunsrück, Oberhessen  
 (b) Doggererzgebiet, Kreideerzgebiet  
 (c) Minerali trattati, arricchiti, calibrati, grigliati, arrostiti, agglomerati



Förderung von Roherz und handelsfähigem Erz nach Bezirken

Winning van ruwerts en in de handel gangbaar erts per bekken

123

1000 t

France			Italia	UEBL · BLEU		EUR-6	United Kingdom	EUR-9	Zeit Periode Período Tijdvak
Quest	Centre-Midi	Total général		Belgique Belgie	Luxembourg				
8	9	10	11	12	13	14	15	16	
<i>Minerale grezzo · Ruwerts</i>									
2 994	64	57 402	1 168	93	5 722	71 149			1970
2 747	99	56 421	1 021	93	4 507	68 433			1971
2 649	124	54 856	842	113	4 116	66 044			1972
125	—	2 709	73	5	341	3 666			VII 1972
189	3	3 407	74	9	311	4 349			VIII
238	11	4 863	62	9	367	5 813			IX
236	11	4 910	80	10	385	5 911			X
240	10	4 875	85	9	349	5 863			XI
222	10	4 476	54	7	347	5 321			XII
246	12	5 180	65	10	370	6 180	894	7 070	I 1973
237	12	4 791	63	10	335	5 784	813	6 598	II
269	12	5 347	65	11	338	6 364	764	7 128	III
246	12	4 521	61	9	333	5 448	370	5 818	IV
246	12	4 766	50	10	340	5 724	710	6 434	V
194	12	4 754	39	10	356	5 673	566	6 240	VI
127	8	2 798	54	5	334	3 717	475	4 192	VII
189	4	3 520	46	10	316	4 419	548	4 967	VIII
216	12	4 588	55	10	271	5 420	482	5 902	IX
251	10	5 301	73	11	275	6 234	604	6 837	X
239	10	4 954	57	10	261	5 806	486	6 291	XI
211	10	4 233		10	251		398		XII
<i>Produzione commerciale (c) · Produktie van in de handel gangbaar ijzererts (c)</i>									
2 410	52	56 626	729	93	5 722	68 701			1970
2 206	79	55 727	659	93	4 507	66 006			1971
2 065	91	54 008	603	113	4 116	63 665			1972
95	—	2 679	51	5	341	3 503			VII 1972
148	1	3 343	49	9	311	4 150			VIII
187	9	4 763	48	9	367	5 582			IX
192	9	4 830	58	10	384	5 689			X
190	9	4 808	47	9	349	5 648			XI
175	8	4 378	40	7	347	5 144			XII
197	9	5 092	47	10	370	5 964	890	6 853	I 1973
194	9	4 714	52	10	335	5 570	813	6 383	II
216	9	5 250	47	11	338	6 123	764	6 888	III
198	9	4 395	45	9	333	5 193	370	5 563	IV
200	9	4 680	42	10	340	5 521	710	6 231	V
150	9	4 644	33	10	358	5 452	566	6 017	VI
91	6	2 721	44	5	334	3 521	475	3 996	VII
155	3	3 481	36	10	316	4 264	548	4 812	VIII
185	8	4 562	43	10	271	5 265	482	5 747	IX
215	7	5 273	50	11	275	6 062	604	6 665	X
201	6	4 918	41	10	261	5 628	486	6 114	XI
176	7	4 207		10	251		398		XII

(a) Lahn-Dill, Taunus-Hunsrück, Oberhessen  
 (b) Doggererzgebiet, Kreideerzgebiet  
 (c) Gewinnung von handelsfähigem Roherz und Erzeugung von aufbereitetem Erz einschließlich Rösterz und Eisenerzinter der Gruben

(a) Lahn-Dill, Taunus-Hunsrück, Oberhessen  
 (b) Doggererzgebiet, Kreideerzgebiet  
 (c) Winning van in de handel gangbaar ruwerts en produktie van bereid erts met inbegrip van gerooste en gesinterde erts van de mijnen

Évolution de la main-d'œuvre inscrite dans les mines de fer  
 Evoluzione della mano d'opera nelle miniere di ferro

Monatsende Fin du mois Fine del mese Einde van de maand	Arbeiter · Ouvriers ·					
	Arbeiter insgesamt · Ensemble des ouvriers Complesso degli operai · Alle arbeiders te zamen					Untertage au fond all'interno ondergronds
	Deutschland (BR)	France	Italia	Luxembourg	EGKS	
	1	2	3	4	5 (1+2+3+4)	6
1971 I	3 071	9 615	923	1 100	14 709	9 551
II	3 060	9 633	921	1 097	14 711	9 593
III	3 080	9 607	914	1 098	14 699	9 573
IV	3 059	9 590	909	1 098	14 656	9 522
V	3 051	9 569	901	1 090	14 611	9 497
VI	3 031	9 588	892	1 081	14 592	9 471
VII	3 024	9 565	894	1 070	14 553	9 426
VIII	3 016	9 554	890	1 066	14 526	9 392
IX	2 989	9 533	851	1 065	14 434	9 323
X	2 911	9 514	847	1 067	14 339	9 280
XI	2 888	9 448	837	1 060	14 233	9 209
XII	2 871	9 316	823	1 058	14 068	9 096
1972 I	2 823	9 189	822	1 057	13 891	8 928
II	2 771	9 140	820	1 062	13 793	8 865
III	2 750	9 107	815	1 056	13 728	8 831
IV	2 752	9 066	812	1 051	13 681	8 798
V	2 715	9 039	802	1 043	13 599	8 730
VI	2 706	9 017	782	968	13 473	8 665
VII	2 690	8 997	778	948	13 413	8 621
VIII	2 662	8 985	767	923	13 337	8 574
IX	2 640	8 940	732	909	13 221	8 501
X	2 650	8 904	724	902	13 180	8 491
XI	2 649	8 868	723	903	13 143	8 460
XII	2 647	8 748	717	897	13 009	8 348
1973 I	2 627	8 657	714	868	12 866	8 177
II	2 605	8 640	714	861	12 820	8 138
III	2 600	8 615	709	841	12 765	8 109
IV	2 578	8 609	705	826	12 718	8 083
V	2 631	8 578	702	816	12 727	8 064
VI	2 552	8 541	695	815	12 603	8 014
VII	2 545	8 529	695	807	12 576	8 270
VIII	2 538	8 517	688	804	12 547	7 964
IX	2 503	8 481	688	777	12 449	7 884
X	2 469	8 371	686	753	12 279	7 832
XI	2 461	8 330		753		

a) Einschließlich der Arbeitskräftebewegung zwischen Gruben derselben Gesellschaft

(a) Y compris les mouvements de main-d'œuvre entre mines de la même société

Entwicklung der eingeschriebenen Beschäftigten im Eisenerzbergbau  
 Ontwikkeling van het aantal ingeschreven werknemers in de ijzerertsminen

124

Arbeiter · Arbeiders		Lehrlinge Apprentis Apprendisti Leerlingen	Angestellte Employés Impiegati Beambten	Beschäftigte insgesamt Main-d'œuvre totale Mano d'opera totale Totaal werknemers	Arbeitskräftebewegung (Arbeiter) (a) Mouvement de la main-d'œuvre (ouvriers) (a) Movimento della mano d'opera (operai) (a) Mutaties (arbeiders) (a)		Monatsende Fin du mois Fine del mese Einde van de maand
im Tagebau Mines à ciel ouvert Miniere a cielo aperto in dagbouw	Übertage au jour all'esterno bovengronds				Zugänge Arrivées Arrivi Aangenomen personeel	Abgänge Départs Partenze Afgeloeid personeel	
CECA					EGKS · CECA		
7	8	9	10	11 (5+9+10)	12	13	
496	4 662	125	2 931	<b>17 765</b>	58	213	I 1971
443	4 675	94	2 931	<b>17 736</b>	86	84	II
434	4 692	78	2 917	<b>17 694</b>	78	90	III
441	4 693	108	2 925	<b>17 689</b>	89	132	IV
433	4 681	108	2 925	<b>17 644</b>	63	108	V
430	4 691	108	2 920	<b>17 620</b>	87	106	VI
414	4 713	106	2 922	<b>17 581</b>	80	119	VII
415	4 719	106	2 912	<b>17 544</b>	144	171	VIII
421	4 694	99	2 904	<b>17 448</b>	109	197	IX
410	4 649	97	2 893	<b>17 336</b>	55	156	X
394	4 630	106	2 881	<b>17 220</b>	21	127	XI
398	4 574	104	2 869	<b>17 041</b>	9	174	XII
426	4 537	103	2 867	<b>16 861</b>	56	233	I 1972
415	4 513	103	2 859	<b>16 755</b>	56	154	II
408	4 489	90	2 850	<b>16 668</b>	51	116	III
402	4 481	105	2 836	<b>16 622</b>	67	112	IV
396	4 473	102	2 831	<b>16 532</b>	51	133	V
358	4 450	102	2 817	<b>16 392</b>	58	184	VI
348	4 444	99	2 824	<b>16 336</b>	69	129	VII
318	4 445	100	2 814	<b>16 251</b>	103	179	VIII
333	4 387	90	2 800	<b>16 111</b>	80	196	IX
330	4 359	87	2 786	<b>16 053</b>	70	111	X
333	4 350	88	2 778	<b>16 009</b>	79	116	XI
330	4 331	87	2 766	<b>15 862</b>	51	185	XII
328	4 361	88	2 744	<b>15 698</b>	120	365	I 1973
320	4 362	86	2 742	<b>15 648</b>	37	85	II
315	4 341	70	2 739	<b>15 574</b>	39	107	III
313	4 322	77	2 725	<b>15 520</b>	55	102	IV
308	4 355	76	2 723	<b>15 450</b>	42	105	V
310	4 279	80	2 700	<b>15 383</b>	79	128	VI
299	4 275	74	2 689	<b>15 339</b>	110	137	VII
294	4 289	73	2 696	<b>15 316</b>	75	105	VIII
279	4 286	62	2 667	<b>15 178</b>	199	297	IX
241	4 206	62	2 618	<b>14 959</b>	51	221	X XI

(a) Ivi compresi i movimenti della mano d'opera fra miniere della stessa società

(a) Met inbegrip van de mutaties tussen mijnen van een zelfde maatschappij

## Rendement par poste dans les mines de fer (a)

## Rendimento per turno nelle miniere di ferro (a)

## Leistung je Mann und Schicht in den Eisenerzgruben (a)

## Prestatie per man en per dienst in de ijzerertsminen

Période Periodo	Deutschland (BR)	France			Italia	Luxembourg	United Kingdom	Zeit Tijdvak
		Est	Ouest	France total				
Durée du poste Durata del turno								Schichtdauer Duur van de dienst
Fond · All'interno Jour · All'esterno	8,—	7,45	7,45	7,45	8,—	8,—	8,—	Unter Tage · Ondergronds Im Tagebau · In dagbouw
	8,—	8,	8,—	8,—	8,—	8,—	8,—	

## A) Unter Tage · Fond : mines souterraines · All'interno : miniere in sotterraneo · Ondergronds

1970	15,55	37,77	17,34	35,66	8,72	27,89		1971
1971	16,84	39,64	16,50	37,04	9,41	30,44		1971
1972	19,31	41,42	17,68	38,48	12,24	33,35		1972
1972 VII	20,99	38,74	16,41	33,24	10,59	36,63		VII 1972
VIII	21,53	41,04	20,79	38,87	11,00	38,41		VIII
IX	20,19	41,99	17,02	39,02	12,24	37,20		IX
X	19,10	41,58	17,88	38,99	13,18	34,90		X
XI	19,63	41,71	18,66	39,18	23,92	33,92		XI
XII	20,30	42,66	19,49	40,07	13,21	29,27		XII
1973 I	20,33	43,56	19,11	40,89	14,17	38,43	19,02	I 1973
II	21,71	44,02	20,45	41,44	14,55	38,83	19,09	II
III	21,70	44,46	20,23	41,74	12,19	39,60	20,80	III
IV	21,81	43,82	20,42	41,08	14,66	40,89	8,79	IV
V	21,37	43,46	19,35	40,63	13,14	42,94	17,60	V
VI	21,90	44,57	16,53	41,58	12,19	43,31	19,20	VI
VII	21,89	42,79	18,54	40,13	13,07	45,41	17,9	VII
VIII	22,29	43,76	24,59	41,80	12,44	52,09	15,70	VIII
IX	21,96	45,25	21,42	42,70	14,45	46,96		IX
X	22,07	45,21	20,45	42,18	15,26	47,75		X
XI	21,36	45,31	20,65	42,56		48,33		XI
XII	22,17	46,76	21,43	43,83		48,37		XII

## B) Im Tagebau · Chantiers de production des mines à ciel ouvert · B) Cantieri di produzione delle miniere a cielo aperto · In dagbouw

1970	—	245,64	14,04	58,91	17,61	82,18		1970
1971	—	280,80	12,30	93,44	29,49	69,71		1971
1972	—	270,34	11,47	86,33	27,24	68,82		1972
1972 VII	—	297,03	12,57	83,63	25,04	74,96		VII 1972
VIII	—	312,30	14,85	85,07	44,30	89,19		VIII
IX	—	296,20	10,47	71,53	23,40	84,52		IX
X	—	236,77	11,54	67,57	31,51	81,19		X
XI	—	217,86	8,45	63,44	10,78	79,48		XI
XII	—	255,77	10,24	73,04	21,37	88,23		XII
1973 I	—	237,80	11,26	72,55	21,58	79,01	48,16	I 1973
II	—	206,27	9,60	65,75	23,40	82,67	53,20	II
III	—	223,92	12,39	70,06	25,12	76,98	51,0	III
IV	—	196,03	13,43	63,45	28,70	82,03	28,26	IV
V	—	222,53	12,27	66,34	19,02	91,55	38,80	V
VI	—	213,09	11,93	66,79	14,89	100,56	38,10	VI
VII	—	221,67	14,06	93,35	20,89	92,37	35,9	VII
VIII	—	267,50	11,22	92,07	18,40	113,20	46,50	VIII
IX	—	248,43	4,76	88,86	17,68	79,41		IX
X	—	180,12	4,41	88,54	23,94	76,99		X
XI	—	192,82	8,21	105,81		78,19		XI
XII	—	230,63	6,20	121,78		94,38		XII

(a) Extraction brute par poste (ouvriers et apprentis)  
Estrazione grezza per turno (lavoratori e apprendisti)(a) Rohförderung je Schicht (Arbeiter und Lehrlinge)  
Brutowinning per dienst (arbeiders en leerlingen)

Salaire horaire moyen dans les mines de fer (salaire direct) (a)

Salario orario medio nelle miniere di ferro (salario diretto) (a)

Durchschnittliche Bruttostundenlöhne im Eisenerzbergbau (Direktlohn) (a)

Gemiddelde bruto-uurlonen in de ijzerertsminen (directe lonen) (a)

126

Zeit Période Periodo Tijdvak	Deutschland (BR)				France (Est)	Italia	Luxembourg
	Einschl. Bergmannsprämie Y compris la prime de mineur Compreso il premio di minatore Inclusief mijnwerkerspremie						
	DM	Ffr	Lit	Flbg			
<b>Ouvriers du fond • Untertagearbeiter • Operai all'interno • Ondergrondse arbeiders (b)</b>							
1969 VII	5,78	7,83	748			101,91	
X	6,39	7,89	671			103,09	
1970 I	6,60	8,23	808			109,80	
IV	6,57	8,30	679			111,45	
VII	6,66	8,70	916			117,89	
X	7,29	9,04	827			116,71	
1971 I	7,59	9,17	884			116,82	
IV	7,65	9,39	874			113,50	
VII	7,65	9,62	952			122,31	
X	7,82	9,95	995			124,42	
1972 I	8,23	10,01	1 009			126,13	
IV	8,32	10,29	1 025			128,04	
VII	8,50	10,51	1 067			139,22	
X	8,56	10,71	1 081			137,06	
1973 I	9,03	10,85	1 123			139,30	
IV	9,70	11,07	1 161			142,57	
VII	9,99	11,49	1 152			153,64	
X	9,90	11,90	1 295			152,68	
<b>Ouvriers du jour • Übertagearbeiter • Operai all'esterno • Bovengrondse arbeiders (b)</b>							
1969 VII	4,90	6,07	552			82,47	
X	5,40	6,10	553			84,01	
1970 I	5,62	6,38	594			91,63	
IV	5,57	6,41	566			94,09	
VII	5,73	6,87	672			98,42	
X	6,43	7,05	651			99,38	
1971 I	6,58	7,24	681			99,27	
IV	6,68	7,32	720			99,33	
VII	6,67	7,88	761			109,16	
X	6,74	7,73	787			104,73	
1972 I	7,19	7,75	800			110,49	
IV	7,33	7,97	812			113,26	
VII	7,67	8,43	848			122,91	
X	7,58	8,39	853			121,11	
1973 I	8,23	8,56	873			124,80	
IV	8,71	8,79	897			132,47	
VII	8,76	9,20	907			141,79	
X	8,57	9,44	1 054			136,01	
<b>Ouvriers du fond et du jour • Untertage- und Übertagearbeiter • Operai all'interno e all'esterno • Onder- en bovengrondse arbeiders (b)</b>							
1969 VII	5,41	7,39	638			92,58	
X	5,97	7,45	604			94,02	
1970 I	6,19	7,80	685			101,19	
IV	6,15	7,85	613			103,04	
VII	6,26	8,24	776			108,59	
X	6,93	8,58	731			108,39	
1971 I	7,16	8,70	767			108,32	
IV	7,23	8,89	785			106,46	
VII	7,22	9,17	831			115,37	
X	7,34	9,42	859			113,84	
1972 I	7,77	9,47	869			118,32	
IV	7,87	9,72	886			120,28	
VII	8,12	9,96	925			130,30	
X	8,11	10,15	925			128,59	
1973 I	8,66	10,29	954			131,50	
IV	9,24	10,51	982			137,00	
VII	9,42	10,88	985			147,17	
X	9,28	11,30	1 132			142,72	

(a) Salaire horaire brut directement lié au travail effectif des ouvriers  
Salario orario lordo direttamente dipendente dal lavoro effettuato dagli operai

(b) Y compris les apprentis  
Ivi compresi gli apprendisti

(a) Direkter Lohn, der in unmittelbarem Zusammenhang mit dem Arbeitseinsatz steht  
Directe lonen, die onmiddellijk in verband staan met de geleverde arbeid

(b) Einschließlich Lehrlinge  
Inclusief leerlingen

1000 kg

ITALIA (a)

Zeit Période Periodo Tijdvak	Roherzförderung Extraction brute Estrazione grezza Bruto-ertswinning	Erzeugung von handelsfähigem Erz Production marchande Produzione utilizzabile Productie van de in de handel gangbaar mangaanerts			Bestände bei den Gruben	Eingeschriebene Belegschaften
		Produktie van de in de handel gangbaar mangaanerts			Stocks des mines	Effectifs inscrits
		Roherz Brut Grezzo Ruwers	Aufbereitetes Traité Trattate Bereid (b)	Zusammen Total Totale Totaal	Scorte della miniera Voorraden bij de mijnen (c)	Effettivi inscritti Werk- nemers (d)
1969	106 599	—	52 993	52 993	727	132
1970	105 359	—	50 091	50 091	6 733	113
1971	69 431	—	30 604	30 604	8 882	96
1972	53 500	—	25 637	25 637	9 186	91
1971 I	5 874	—	2 644	2 644	6 365	112
II	5 821	—	2 576	2 576	5 752	109
III	5 900	—	2 560	2 560	6 473	107
IV	5 609	—	2 500	2 500	7 151	103
V	5 554	—	2 500	2 500	7 046	101
VI	5 706	—	2 000	2 500	7 553	100
VII	6 049	—	2 650	2 650	7 655	100
VIII	6 053	—	2 457	2 457	8 218	100
IX	5 881	—	2 556	2 556	8 516	96
X	5 921	—	2 600	2 600	8 706	96
XI	5 411	—	2 461	2 461	8 467	96
XII	5 652	—	2 600	2 600	8 882	96
1972 I	4 485	—	2 170	2 170	8 812	96
II	4 594	—	2 277	2 277	8 166	96
III	4 792	—	2 314	2 314	8 166	95
IV	4 235	—	1 900	1 900	9 127	95
V	4 661	—	2 100	2 100	10 097	95
VI	4 338	—	2 056	2 056	10 464	94
VII	4 649	—	2 189	2 189	9 851	94
VIII	4 452	—	2 164	2 164	9 502	94
IX	4 466	—	2 200	2 200	9 197	93
X	4 722	—	2 281	2 281	8 733	92
XI	4 565	—	2 250	2 250	9 018	91
XII	3 541	—	1 736	1 736	9 186	91
1973 I	4 693	—	2 360	2 360	9 654	90
II	4 474	—	2 183	2 183	10 269	89
III	4 652	—	2 291	2 291	10 532	88
IV	4 063	—	1 976	1 976	10 840	88
V	4 418	—	2 185	2 185	10 627	87
VI	4 081	—	1 925	1 925	10 097	84
VII	4 997	—	2 511	2 511	10 137	82
VIII	4 684	—	2 420	2 420	10 678	82
IX	4 537	—	2 110	2 110	10 236	74
X	4 700	—	2 424	2 424	10 203	74

(a) L'Italie est le seul pays de la Communauté producteur de minerai de manganèse (Minerai contenant plus de 20 % Mn)

L'Italia, nella Comunità, è la sola produttrice di minerale di manganese (Minerale contenente più del 20 % di Mn)

(b) Minerais traités, enrichis, calibrés, grillés, frittés, agglomérés, etc. Minerali trattati, arricchiti, calibrati, grigliati, arrostiti, agglomerati, etc.

(c) En fin de période Alla fine del periodo

(d) Ouvriers, apprentis et employés inscrits en fin de période Operai, apprendisti e impiegati iscritti alla fine del periodo

(a) Italien ist das einzige Erzeugerland der Gemeinschaft von Manganerzen mit einem Mn-Gehalt von mehr als 20%

Italië is het enige land in de Gemeenschap dat mangaanerts met een Mn-gehalte van meer dan 20 % voortbrengt

(b) Einschließlich Rösterz sowie Manganerzinter Met inbegrip van gerooste en gesinterde ertsen

(c) Am Ende des Zeitraums Op het einde van het tijdvak

(d) Arbeiter, Lehrlinge und Angestellte insgesamt am Ende des Zeitraums Arbeiders, leerlingen en beambten in totaal op het einde van het tijdvak

**Teil III : Eisen- und Manganerzgruben**

**III<sup>e</sup> Partie : Mines de fer et de manganèse**

**III<sup>a</sup> Parte : Miniere di ferro e di manganese**

**III<sup>e</sup> Deel : IJzererts- en mangaanertsmijnen**

II

Außenhandel und Binnenaustausch der  
Gemeinschaft an Eisenerz, Manganerz und  
Schwefelkiesabbränden  
(Außenhandelsstatistik)

Commercio estero di minerale di ferro,  
di minerale di manganese e di ceneri di piriti  
e scambi all'interno della Comunità  
(Statistiche doganali)

Commerce extérieur de minerai de fer, de  
minerai de manganèse et de cendres de pyrites,  
et échanges à l'intérieur de la Communauté  
(Statistiques douanières)

Buitenlandse handel en ruilverkeer van de  
Gemeenschap in ijzererts, mangaanerts en  
pyrietresidu  
(Douanestatistieken)

Commerce extérieur et échanges intérieurs de minerai de fer, de minerai de manganèse et de cendres de pyrites pour l'ensemble de la Communauté

Commercio estero e scambi all'interno della Comunità di minerale di ferro, di minerale di manganese e di ceneri di piriti

Außenhandel und Binnenaustausch der Gemeinschaft an Eisenerz, Manganerz und Schwefelkiesabbränden

Buitenlandse handel van — en ruilverkeer binnen — de Gemeenschap in ijzererts, mangaanerts en pyrietresidu

1000 t

Zeit Période Periodo Tijdvak	Eisenerz Minerai de fer Minerale di ferro Ijzererts	Manganerz Minerai de manganèse Minerale di manganese Mangaanerts	Schwefelkiesabbrände Cendres de pyrite Ceneri di piriti Pyrietresidu	Eisenerz Minerai de fer Minerale di ferro Ijzererts	Manganerz Minerai de manganèse Minerale di manganese Mangaanerts	Schwefelkiesabbrände Cendres de pyrite Ceneri di piriti Pyrietresidu
	<b>Einfuhr aus dritten Ländern</b> Importations en provenance des pays tiers Importazioni provenienti dai paesi terzi Invoer uit derde landen			<b>Ausfuhr nach dritten Ländern</b> Exportations vers les pays tiers Esportazioni verso i paesi terzi Uitvoer naar derde landen		
1967	55 477	1 833	1 040	379	10	502
1968	67 163	2 349	1 058	83	12	309
1969	75 194	2 246	979	37	21	233
1970	84 160	2 438	1 056	9	11	237
1971	76 786	2 777	890	9	18	299
1972	80 741	2 260	1 039	4	21	240
1971 VII	6 739	285	118	1	1	29
VIII	6 431	184	87	1	2	28
IX	6 220	239	89	1	1	23
X	6 232	160	74	0	2	31
XI	5 665	227	76	3	2	20
XII	7 157	200	60	0	1	30
1972 I	4 320	147	104	0	2	16
II	5 319	166	94	0	2	26
III	7 138	167	112	1	2	16
IV						
V	6 323	313	91	1	2	33
VI	7 361	141	85	1	1	15
	<b>Bezüge aus Ländern der Gemeinschaft</b> Réceptions des pays de la Communauté Arrivi dai paesi della Comunità Aanvoer uit landen van de Gemeenschap			<b>Lieferungen nach Ländern der Gemeinschaft</b> Livraisons aux pays de la Communauté Consegne ai paesi della Comunità Leveringen aan landen van de Gemeenschap		
1967	16 719	11	865	17 555	14	815
1968	18 357	15	920	18 227	19	897
1969	18 605	21	820	18 570	21	632
1970	18 765	15	821	18 777	4	807
1971	18 206	33	497	18 399	31	442
1972	18 539	24	380	19 132	49	377
1971 VII	1 569	6	41	1 577	2	38
VIII	1 470	1	29	1 299	3	39
IX	1 485	3	36	1 603	2	30
X	1 743	2	19	1 643	2	17
XI	1 523	2	25	1 482	3	49
XII	1 240	6	32	1 402	3	32
1972 I	1 372	2	37	1 176	4	30
II	1 679	3	18	1 766	2	22
III	1 626	4	29	1 449	4	39
IV						
V	1 370	5	41	1 469	6	39
VI	1 675	4	36	1 774	3	36



EGKS / CECA

1000 t

Länder Pays Paesi Landen	Eisenerz Minerai de fer Minerale di ferro Ijzererts			Manganerz Minerai de manganèse Minerale di manganese Mangaanerts			Schwefelkiesabbrände Cendres de pyrites Ceneri di piriti Pyrietresidu		
	1972	1972 I-III	1973 I-III	1972	1972 I-III	1973 I-III	1972	1972 I-III	1973 I-III
<b>Einfuhr · Importations · Importazioni · Invoer (a)</b>									
EGKS CECA	Deutschland (BR)	11		19			22		
	France	18 425		3			128		
	Italia	44		0			38		
	Niederland	59		18			25		
	UEBL · BLEU	0		2			166		
	EGKS · CECA	18 539		42			380		
	<b>Insgesamt · Total</b>	<b>25 741</b>		<b>121</b>			<b>981</b>		
Europa	West- europa	Schweden · Suède	19 139	1			19		
		Finn. - Norw. - Dän. / Finl. - Norv. - Dan.	3 505	0			125		
	Europe de l'Ouest	Spanien · Espagne	1 588	0			790		
		Sonstige · Autres	22	9			47		
		<b>Zusammen · Total</b>	<b>24 254</b>	<b>10</b>			<b>981</b>		
	Osteuropa	dar. EFTA · dont AELE	22 660	4			154		
	Europe Orient.	<b>Insgesamt · Total</b>	1 487	110			—		
		darunter UdSSR · dont URSS	1 464	100			—		
	<b>Insgesamt · Total</b>	<b>25 050</b>		<b>164</b>			<b>26</b>		
Amerika	Nordamerika · Amérique du Nord	3 779		1			26		
	darunter Kanada · dont Canada	3 729		—			26		
	Mittelamerika · Amérique Centrale	0		41			—		
Amerique	Südamerika · Amérique du Sud	21 270		123			—		
	darunter	Venezuela · Venezuela	4 683	—			—		
	dont	Peru · Pérou	458	—			—		
		Brasilien · Brésil	16 129	122			—		
		Chile · Chili	0	—			—		
	<b>Insgesamt · Total</b>	<b>25 152</b>		<b>1 833</b>			<b>32</b>		
Afrika	Nordafrika · Afr. du Nord	1 081		39			—		
	Mauretanien · Mauritanie	5 481		—			—		
	Sierra Leone	1 321		—			—		
Afrique	darunter	Liberia · Libéria	15 378	—			—		
	dont	Gabun · Gabon	—	625			—		
		Zaire · Zaïre	—	134			—		
		Angola · Angola	1 821	18			—		
		Südafr. Union · Union Sud-Afr.	25	995			—		
	<b>Insgesamt · Total</b>	<b>265</b>		<b>44</b>			<b>—</b>		
Asien	Mittlerer Osten · Moyen-Orient	98		—			—		
Asie	Übriges Asien · Reste de l'Asie	167		44			—		
	darunter Indien · dont Indes	167		44			—		
	<b>Ozeanien · Océanie</b>	<b>4 534</b>		<b>47</b>			<b>0</b>		
	<b>Dritte Länder zusammen · Total pays tiers</b>	<b>80 741</b>		<b>2 260</b>			<b>1 039</b>		
	<b>Insgesamt · Total général</b>	<b>99 280</b>		<b>2 302</b>			<b>1 418</b>		
<b>Ausfuhr · Exportations · Esportazioni · Uitvoer (b)</b>									
EGKS CECA	Deutschland (BR)	4 036		10			208		
	France	4		10			37		
	Italia	1		6			0		
	Niederland	1		20			0		
	UEBL · BLEU	15 089		4			132		
	EGKS · CECA	19 132		49			377		
	Großbritannien · Royaume-Uni	1		0			63		
	Österreich · Autriche	1		0			166		
	Sonstige dritte Länder · Autres pays tiers	2		21			12		
	<b>Dritte Länder zusammen · Total pays tiers</b>	<b>4</b>		<b>21</b>			<b>240</b>		
	<b>Insgesamt · Total général</b>	<b>19 136</b>		<b>71</b>			<b>618</b>		

a) Importations des pays tiers et réceptions des autres pays de la Communauté  
Importazioni dai paesi terzi e arrivi dagli altri paesi della Comunità

(b) Exportations vers les pays tiers et livraisons aux autres pays de la Communauté  
Esportazioni verso i paesi terzi e consegne agli altri paesi della Comunità

(a) Einfuhr aus dritten Ländern und Bezüge aus anderen Ländern der Gemeinschaft  
Invoer uit derde landen en aanvoer uit andere landen van de Gemeenschap

(b) Ausfuhr nach dritten Ländern und Lieferungen nach anderen Ländern der Gemeinschaft  
Uitvoer naar derde landen en leveringen aan andere landen van de Gemeenschap

1000 t

DEUTSCHLAND (BR)

Länder Pays Paesi Landen	Eisenerz Minerai de fer Minerali di ferro Ijzererts			Manganerz Minerale di manganese Mangaanerts			Schwefelkiesabbrände Cendres de pyrites Ceneri di piriti Pyrietresidu		
	1972	1972	1973	1972	1972	1973	1972	1972	1973
		I-III	I-III		I-III	I-III		I-III	
Einfuhr · Importations · Importazioni · Invoer (a)									
EGKS	France	3 972		0			40		
	Italia	26		—			6		
	Niederland	57		2			1		
A	UEBL · BLEU	—		0			161		
	EGKS · CECA	4 055		2			208		
	<b>Insgesamt · Total</b>	<b>12 558</b>		<b>18</b>			<b>929</b>		
Europa	West-europa	8 696		0			19		
	Schweden · Suède	2 760		—			125		
	Finn. · Norw. · Dän. / Finl. · Norv. · Dan.	747		—			739		
Europe	Europe de l'Ouest	6		3			47		
	Spanien · Espagne	12 209		3			929		
	Sonstige · Autres	11 456		1			154		
	Zusammen · Total	349		15			—		
	dar. EFTA · dont AELE	349		8			—		
	Osteuropa	—		—			—		
	Europe Orient.	—		—			—		
	Insgesamt · Total	13 198		22			26		
Amerika	Nordamerika · Amérique du Nord	2 202		—			26		
	darunter Kanada · dont Canada	2 197		—			26		
Amérique	Mittelamerika · Amérique Centrale	—		—			—		
	Südamerika · Amérique du Sud	10 996		22			—		
	darunter	2 605		—			—		
	dont	61		—			—		
	Venezuela · Venezuela	8 330		22			—		
	Peru · Pérou	—		—			—		
	Brasilien · Brésil	—		—			—		
	Chile · Chili	—		—			—		
	<b>Insgesamt · Total</b>	<b>9 184</b>		<b>388</b>			<b>32</b>		
Afrika	Nordafrika · Afr. du Nord	126		8			—		
	Mauretanie · Mauritanie	725		—			—		
Afrique	Sierra Leone	658		—			—		
	Liberia · Libéria	6 758		—			—		
	darunter	—		—			—		
	dont	—		—			—		
	Gabun · Gabon	—		90			—		
	Zaire · Zaïre	—		0			—		
	Angola · Angola	917		0			—		
	Südafr. Union · Union Sud-Afr.	0		289			—		
Asien	<b>Insgesamt · Total</b>	<b>13</b>		<b>0</b>			<b>—</b>		
Asie	Mittlerer Osten · Moyen-Orient	—		—			—		
	Übriges Asien · Reste de l'Asie	13		0			—		
	darunter Indien · dont Indes	13		—			—		
Ozeanien · Océanie		1 662		47			0		
Dritte Länder zusammen · Total pays tiers		36 615		474			987		
Insgesamt · Total général		40 670		476			1 195		
Ausfuhr · Exportations · Esportazioni · Uitvoer (b)									
EGKS	France	1		—			—		
	Italia	0		0			0		
CECA	Niederland	0		19			0		
	UEBL · BLEU	1		1			20		
	EGKS · CECA	2		20			20		
Großbritannien · Royaume-Uni		1		—			—		
Österreich · Autriche		1		0			23		
Sonstige dritte Länder · Autres pays tiers		1		0			4		
Dritte Länder zusammen · Total pays tiers		2		0			27		
Insgesamt · Total général		5		21			47		

(a) Importations des pays tiers et réceptions des autres pays de la Communauté.  
Importazioni dai paesi terzi e arrivi dagli altri paesi della Comunità(b) Exportations vers les pays tiers et livraisons aux autres pays de la Communauté.  
Esportazioni verso i paesi terzi e consegne agli altri paesi della Comunità

(a) Einfuhr aus dritten Ländern und Bezüge aus anderen Ländern der Gemeinschaft

(b) Ausfuhr nach dritten Ländern und Lieferungen nach anderen Ländern der Gemeinschaft  
Uitvoer naar derde landen en leveringen aan andere landen van de Gemeenschap

FRANCE

1000 t

Länder Pays Paesi Landen	Eisenerz Minerali de fer Minerale di ferro Ijzererts			Manganerz Minerali de manganese Minerale di manganese Mangaanerts			Schwefelkiesabbrände Cendres de pyrites Ceneri di piriti Pyrietresidu		
	1972	1972	1973	1972	1972	1973	1972	1972	1973
		I-III	I-III		I-III	I-III		I-III	
<b>Einfuhr · Importations · Importazioni · Invoer (a)</b>									
EGKS	2			0			0		
CECA	Italia (BR)	—		—			32		
	Italia	1		8			0		
	Niederland	0		1			5		
	UEBL · BLEU EGKS · CECA	2		9			37		
	<b>Insgesamt · Total</b>	<b>2 194</b>		<b>94</b>			<b>52</b>		
Europa	West-europa	1 733		1			—		
	Europe de l'Ouest	Schweden · Suède	1		—			—	
		Finn. - Norw. - Dän. / Finl. - Norv. - Dan.	460		0			51	
		Spanien · Espagne	0		6			1	
		Sonstige · Autres	2 194		8			52	
Zusammen · Total dar. EFTA · dont AELE	1 733		3			1			
Osteuropa Europe Orient.	Insgesamt · Total	0		86			—		
	darunter UdSSR · dont URSS	0		86			—		
	<b>Insgesamt · Total</b>	<b>3 810</b>		<b>98</b>			<b>—</b>		
Amerika	Nordamerika · Amérique du Nord	75		0			—		
	darunter Kanada · dont Canada	75		—			—		
	Mittelamerika · Amérique Centrale	41		—			—		
	Südamerika · Amérique du Sud	3 735		57			—		
	darunter dont	Venezuela · Venezuela	158		—		—		
Peru · Pérou	396		—		—	—			
Brasilien · Brésil	3 181		57		—	—			
Chile · Chili	—		—		—	—			
	<b>Insgesamt · Total</b>	<b>4 845</b>		<b>912</b>			<b>—</b>		
Afrika	Nordafrika · Afr. du Nord	15		23			—		
	darunter	Mauritanien · Mauritanie	2 364		—		—		
	Sierra Leone	—		—			—		
	Liberia · Libéria	1 613		—			—		
	dont	Gabun · Gabon	—		471		—		
Zaire · Zaïre	—		—		—	—			
Angola · Angola	853		13		—	—			
Südafr. Union · Union Sud-Afr.	—		405		—	—			
	<b>Insgesamt · Total</b>	<b>7</b>		<b>10</b>			<b>—</b>		
Asien	Mittlerer Osten · Moyen-Orient	7		—			—		
Asie	Übriges Asien · Reste de l'Asie	0		10			—		
darunter Indien · dont Indes	0		10				—		
	<b>Ozeanien · Océanie</b>	<b>700</b>		<b>0</b>			<b>—</b>		
	<b>Dritte Länder zusammen · Total pays tiers</b>	<b>11 556</b>		<b>1 114</b>			<b>52</b>		
	<b>Insgesamt · Total général</b>	<b>11 559</b>		<b>1 123</b>			<b>89</b>		
<b>Ausfuhr · Exportations · Esportazioni · Uitvoer (b)</b>									
EGKS	Deutschland (BR)	3 982		0			33		
	Italia	0		0			—		
	Niederland	0		0			—		
	UEBL · BLEU EGKS · CECA	15 088		0			87		
		19 071		0			120		
Großbritannien · Royaume-Uni	Österreich · Autriche	—		0			—		
	Sonstige dritte Länder · Autres pays tiers	1		4			0		
			1		4		0		
	<b>Dritte Länder zusammen · Total pays tiers</b>	<b>1</b>		<b>4</b>			<b>0</b>		
	<b>Insgesamt · Total général</b>	<b>19 072</b>		<b>4</b>			<b>120</b>		

(a) Importations des pays tiers et réceptions des autres pays de la Communauté  
Importazioni dai paesi terzi e arrivi dagli altri paesi della Comunità

(b) Exportations vers les pays tiers et livraisons aux autres pays de la Communauté  
Esportazioni verso i paesi terzi e consegne agli altri paesi della Comunità

(a) Einfuhr aus dritten Ländern und Bezüge aus anderen Ländern der Gemeinschaft  
Invoer uit derde landen en aanvoer uit andere landen van de Gemeenschap

(b) Ausfuhr nach dritten Ländern und Lieferungen nach anderen Ländern der Gemeinschaft  
Uitvoer naar derde landen en leveringen aan andere landen van de Gemeenschap

1000 t

ITALIA

Länder Pays Paesi Landen	Eisenerz Minerai de fer Minerali di ferro Ijzererts			Manganerz Minerai de manganèse Minerali di manganese Mangaanerts			Schwefelkiesabbrände Cendres de pyrites Ceneri di pirite Pyrietresidu		
	1972	1972	1973	1972	1972	1973	1972	1972	1973
		I-III	I-III		I-III	I-III		I-III	
<b>Einfuhr · Importations · Importazioni · Invoer (a)</b>									
EGKS	0			0			0		
France	15			0			—		
Niederland	1			6			0		
UEBL · BLEU	0			0			—		
EGKS · CECA	17			6			0		
<b>Insgesamt · Total</b>	<b>1 475</b>			<b>1</b>			<b>—</b>		
West- europa									
Schweden · Suède	136			0			—		
Finn. - Norw. - Dän. / Finl. - Norv. - Dan.	36			—			—		
Spanien · Espagne	172			—			—		
Sonstige · Autres	15			0			—		
Zusammen · Total	360			0			—		
dar. EFTA · dont AELE	187			0			—		
Osteuropa	1 115			1			—		
Europe Orient. } Insgesamt · Total darunter UdSSR · dont URSS	1 115			1			—		
<b>Insgesamt · Total</b>	<b>4 566</b>			<b>26</b>			<b>—</b>		
Amerika									
Nordamerika · Amérique du Nord	996			0			—		
darunter Kanada · dont Canada	0			—			—		
Mittelamerika · Amérique Centrale	3 570			26			—		
Südamerika · Amérique du Sud	1 493			—			—		
darunter	2 077			26			—		
dont	—			—			—		
Venezuela · Venezuela	—			—			—		
Peru · Pérou	—			—			—		
Brasilien · Brésil	—			—			—		
Chile · Chili	—			—			—		
<b>Insgesamt · Total</b>	<b>5 843</b>			<b>239</b>			<b>—</b>		
Afrika									
Nordafrika · Afr. du Nord	463			8			—		
darunter	1 182			—			—		
Mauretanien · Mauritanie	—			—			—		
Sierra Leone	—			—			—		
Liberia · Libéria	4 130			—			—		
dont	—			64			—		
Gabun · Gabon	—			—			—		
Zaire · Zaire	—			0			—		
Angola · Angola	—			1			—		
Südafr. Union · Union Sud-Afr.	23			150			—		
<b>Insgesamt · Total</b>	<b>92</b>			<b>0</b>			<b>—</b>		
Asien									
Mittlerer Osten · Moyen-Orient	91			—			—		
Übriges Asien · Reste de l'Asie	1			0			—		
darunter Indien · dont Indes	1			—			—		
<b>Ozeanien · Océanie</b>	<b>1 316</b>			<b>0</b>			<b>—</b>		
<b>Dritte Länder zusammen · Total pays tiers</b>	<b>13 291</b>			<b>266</b>			<b>—</b>		
<b>Insgesamt · Total général</b>	<b>13 308</b>			<b>272</b>			<b>0</b>		
<b>Ausfuhr · Exportations · Esportazioni · Uitvoer (b)</b>									
EGKS	0			—			22		
France	—			—			32		
Niederland	—			—			—		
UEBL · BLEU	—			—			—		
EGKS · CECA	0			—			54		
Großbritannien · Royaume-Uni	—			—			49		
Österreich · Autriche	—			—			143		
Sonstige dritte Länder · Autres pays tiers	0			—			8		
<b>Dritte Länder zusammen · Total pays tiers</b>	<b>0</b>			<b>—</b>			<b>200</b>		
<b>Insgesamt · Total général</b>	<b>0</b>			<b>—</b>			<b>254</b>		

(a) Importations des pays tiers et réceptions des autres pays de la Communauté  
Importazioni dai paesi terzi e arrivi dagli altri paesi della Comunità

(b) Exportations vers les pays tiers et livraisons aux autres pays de la Com-  
munauté  
Esportazioni verso i paesi terzi e consegne agli altri paesi della Comunità

(a) Einfuhr aus dritten Ländern und Bezüge aus anderen Ländern der Gemein-  
schaft  
Invoer uit derde landen en aanvoer uit andere landen van de Gemeenschap

(b) Ausfuhr nach dritten Ländern und Lieferungen nach anderen Ländern der  
Gemeinschaft  
Uitvoer naar derde landen en leveringen aan andere landen van de Ge-  
meenschap

NEDERLAND

1000 t

Länder Pays Paesi Landen	Eisenerz Mineral de fer Minerale di ferro Ijzererts			Manganerz Mineral de manganèse Minerale di manganese Mangaanerts			Schwefelkiesabbrände Cendres de pyrites Ceneri di piriti Pyrietresidu		
	1972	1972	1973	1972	1972	1973	1972	1972	1973
		I-III	I-III		I-III	I-III		I-III	
<b>Einfuhr · Importations · Importazioni · Invoer (a)</b>									
EGKS		0		18			—		
		0		0			—		
CECA		—		—			—		
		0		1			—		
		0		19			—		
	<b>Insgesamt · Total</b>	<b>1 712</b>		<b>4</b>			—		
Europa	West-europa	884		—			—		
	Schweden · Suède	698		—			—		
	Finn. - Norw. - Dän. / Finl. - Norv. - Dan.	131		—			—		
Europe	Europe de l'Ouest	—		0			—		
	Sonstige · Autres	1 712		0			—		
	Zusammen · Total	1 581		0			—		
	dar. EFTA · dont AELE	—		0			—		
	Osteuropa	—		4			—		
	Europe Orient.	—		4			—		
	Insgesamt · Total	<b>1 518</b>		—			—		
Amerika	Nordamerika · Amérique du Nord	454		—			—		
	darunter Kanada · dont Canada	454		—			—		
Amérique	Mittelamerika · Amérique Centrale	—		—			—		
	Südamerika · Amérique du Sud	1 064		—			—		
	darunter	—		—			—		
	dont	1 064		—			—		
	Venezuela · Venezuela	—		—			—		
	Peru · Pérou	—		—			—		
	Brasilien · Brésil	—		—			—		
	Chile · Chili	—		—			—		
	<b>Insgesamt · Total</b>	<b>2 436</b>		—			—		
Afrika	Nordafrika · Afr. du Nord	—		—			—		
	darunter	—		—			—		
	Mauretanie · Mauritanie	—		—			—		
Afrique	Sierra Leone	663		—			—		
	dont	1 773		—			—		
	Liberia · Libéria	—		—			—		
	Gabun · Gabon	—		—			—		
	Zaire · Zaïre	—		—			—		
	Angola · Angola	—		—			—		
	Südafr. Union · Union Sud-Afr.	—		—			—		
Asien	<b>Insgesamt · Total</b>	—		0			—		
Asie	Mittlerer Osten · Moyen-Orient	—		—			—		
	Übriges Asien · Reste de l'Asie	—		0			—		
	darunter Indien · dont Indes	—		—			—		
<b>Ozeanien · Océanie</b>		<b>0</b>		—			—		
<b>Dritte Länder zusammen · Total pays tiers</b>		<b>5 666</b>		<b>56</b>			—		
<b>Insgesamt · Total général</b>		<b>5 666</b>		<b>74</b>			—		
<b>Ausfuhr · Exportations · Esportazioni · Uitvoer (b)</b>									
EGKS	Deutschland (BR)	53		9			—		
	France	2		9			—		
CECA	Italia	1		6			—		
	UEBL · BLEU	0		2			25		
	EGKS · CECA	55		26			25		
Großbritannien · Royaume-Uni		0		—			13		
Österreich · Autriche		—		—			—		
Sonstige dritte Länder · Autres pays tiers		0		17			—		
<b>Dritte Länder zusammen · Total pays tiers</b>		<b>1</b>		<b>17</b>			<b>13</b>		
<b>Insgesamt · Total général</b>		<b>56</b>		<b>43</b>			<b>38</b>		

(a) Importations des pays tiers et réceptions des autres pays de la Communauté. Importazioni dai paesi terzi e arrivi dagli altri paesi della Comunità

(b) Exportations vers les pays tiers et livraisons aux autres pays de la Communauté. Esportazioni verso i paesi terzi e consegne agli altri paesi della Comunità

(a) Einfuhr aus dritten Ländern und Bezüge aus anderen Ländern der Gemeinschaft

Invoer uit derde landen en aanvoer uit andere landen van de Gemeenschap  
(b) Ausfuhr nach dritten Ländern und Lieferungen nach anderen Ländern der Gemeinschaft  
Uitvoer naar derde landen en leveringen aan andere landen van de Gemeenschap

1000 t

UEBL / BLEU

Länder Pays Paesi Landen	Eisenerz Minerai de fer Minerale di ferro Ijzererts			Manganerz Minerai de manganèse Minerale di manganese Mangaanerts			Schwefelkiesabbrände Cendres de pyrites Ceneri di piriti Pyrietresidu		
	1972	1972	1973	1972	1972	1973	1972	1972	1973
		I-III	I-III		I-III	I-III		I-III	
Einfuhr · Importations · Importazioni · Invoer (a)									
EGKS	9			1			22		
France	14 438			3			88		
CECA	18			0			—		
Italia	0			2			25		
Nederland	14 466			6			135		
EGKS · CECA									
<b>Insgesamt · Total</b>	<b>7 802</b>			<b>3</b>			<b>—</b>		
West-europa	7 691			0			—		
Schweden · Suède	10			0			—		
Finn. - Norw. - Dän. / Finl. - Norv. - Dan.	78			—			—		
Spanien · Espagne	1			—			—		
Sonstige · Autres	7 780			0			—		
Europe de l'Ouest	7 702			0			—		
Zusammen · Total dar. EFTA · dont AELE									
Osteuropa	22			3			—		
Europe Orient. {	—			—			—		
Insgesamt · Total darunter UdSSR · dont URSS									
<b>Insgesamt · Total</b>	<b>1 958</b>			<b>19</b>			<b>—</b>		
Amerika	53			1			—		
Nordamerika · Amérique du Nord	53			—			—		
darunter Kanada · dont Canada	—			—			—		
Mittelamerika · Amérique Centrale	1 905			19			—		
Südamerika · Amérique du Sud	428			—			—		
darunter	1			—			—		
dont	1 477			18			—		
Venezuela · Venezuela	0			—			—		
Peru · Pérou				—			—		
Brasilien · Brésil				—			—		
Chile · Chili				—			—		
<b>Insgesamt · Total</b>	<b>2 845</b>			<b>295</b>			<b>—</b>		
Afrika	478			—			—		
darunter	1 211			—			—		
Nordafrika · Afr. du Nord	—			—			—		
Mauritanien · Mauritanie	1 104			—			—		
Sierra Leone	—			—			—		
Liberia · Libéria	—			—			—		
Gabun · Gabon	—			—			—		
Zaire · Zaïre	51			134			—		
Angola · Angola	2			4			—		
Südafr. Union · Union Sud-Afr.				151			—		
<b>Insgesamt · Total</b>	<b>153</b>			<b>33</b>			<b>—</b>		
Asien	—			—			—		
Mittlerer Osten · Moyen-Orient	153			33			—		
Übriges Asien · Reste de l'Asie	153			33			—		
darunter Indien · dont Indes							—		
<b>Ozeanien · Océanie</b>	<b>855</b>			<b>—</b>			<b>—</b>		
<b>Dritte Länder zusammen · Total pays tiers</b>	<b>13 613</b>			<b>351</b>			<b>—</b>		
<b>Insgesamt · Total général</b>	<b>28 078</b>			<b>357</b>			<b>135</b>		
Ausfuhr · Exportations · Esportazioni · Uitvoer (b)									
EGKS	1			0			154		
France	1			2			5		
CECA	0			—			—		
Italia	0			1			—		
Nederland	2			2			158		
EGKS · CECA									
Großbritannien · Royaume-Uni	—			0			—		
Österreich · Autriche	—			—			—		
Sonstige dritte Länder · Autres pays tiers	—			—			—		
<b>Dritte Länder zusammen · Total pays tiers</b>	<b>1</b>			<b>0</b>			<b>—</b>		
<b>Insgesamt · Total général</b>	<b>3</b>			<b>3</b>			<b>158</b>		

(a) Importations des pays tiers et réceptions des autres pays de la Communauté  
Importazioni dai paesi terzi e arrivi dagli altri paesi della Comunità(b) Exportations vers les pays tiers et livraisons aux autres pays de la Communauté  
Esportazioni verso i paesi terzi e consegne agli altri paesi della Comunità(a) Einfuhr aus dritten Ländern und Bezüge aus anderen Ländern der Gemeinschaft  
Invoer uit derde landen en aanvoer uit andere landen van de Gemeenschap(b) Ausfuhr nach dritten Ländern und Lieferungen nach anderen Ländern der Gemeinschaft  
Uitvoer naar derde landen en leveringen aan andere landen van de Gemeenschap

Teil IV : **Verschiedenes**

IV<sup>e</sup> Partie : **Statistiques diverses**

IV<sup>a</sup> Parte : **Statistiche varie**

IV<sup>e</sup> Deel : **Diverse statistieken**

|

Umlage  
Prelievo

Prélèvement  
Heffing

Évolution du taux du prélèvement sur la valeur des productions CECA en % et en unités de compte A.M.E. par t.m. de produits (a)

Evoluzione del tasso di prelievo sul valore delle produzioni CECA in % e in unità di conto A.M.E. per tonnellata di prodotti (a)

Entwicklung des Umlagesatzes auf den Wert der unter den Vertrag über die EGKS fallenden Erzeugnisse in % und EWA-Rechnungseinheiten je t Erzeugnisse (a)

Verloop van de heffing op de waarde van de onder het EGKS-Verdrag vallende producten, in % en in EMO-rekeneenheden per ton (a)

% — RE/UC

Zeit Période Periodo Tijdvak (b)	Satz % Taux en % Tasso in % Percentage	Nettoumlage je t · Prélèvement net à la tonne · Prelievo netto per t · Netto-heffing per ton					
		Braunkohlenbriketts und Braunkohlen- schwelkoks Briquettes et semicoke de lignite Mattonelle e semicoke di lignite Bruinkoolbriketten en halfcokes van bruinkool	Steinkohle Houille Carbon fossile Steenkool	Roheisen Fonte Ghisa Ruwijzer (c)	Thomas- Stahlrohblöcke Lingots Thomas Lingotti Thomas Thomasblokken	Sonstige Stahlblöcke Autres lingots Altri lingotti Andere blokken	Walzstahlfertig- und weilverarb. Walzstahl- fertigerzeugnisse Produits finis et finals Prodotti finiti e finali Walsenijproducten en verder bewerkte producten
	1	2	3	4	5	6	7
1953 I	0,3	0,0141	0,0372	0,1422	0,1398	0,1884	0,0735
III	0,5	0,0235	0,0620	0,2370	0,2330	0,3140	0,1225
V	0,7	0,0329	0,0868	0,3318	0,3262	0,4396	0,1715
VII	0,9	0,0423	0,1116	0,4266	0,4194	0,5652	0,2205
1955 VII	0,7	0,0329	0,0868	0,3318	0,3262	0,4396	0,1715
1956 I	0,45	0,0212	0,0558	0,2133	0,2097	0,2826	0,1103
1957 VII	0,35	0,0220	0,0448	0,1870	0,1738	0,2925	0,1003
IX	0,35	0,0220	0,0448	0,1870	0,1738	0,2925	0,1003
1959 I	0,35	0,0220	0,0448	0,1870	0,1738	0,2925	0,1003
VII	0,35	0,0277	0,0448	0,1870	0,1738	0,2925	0,1003
1960 I	0,35	0,0277	0,0448	0,1870	0,1738	0,2925	0,1003
III	0,35	0,0277	0,0448	0,1870	0,1738	0,2925	0,1003
1961 VII	0,30	0,0237	0,0384	0,1603	0,1490	0,2507	0,0860
1962 VII	0,20	0,0158	0,0256	0,1068	0,0993	0,1672	0,0573
1964 VII	0,20	0,0180	0,0256	0,1068	0,0993	0,1672	0,0573
1965 VII	0,25	0,0225	0,0360	0,1071	0,1337	0,2117	0,0717
1966 VII	0,25	0,0247	0,0360	0,1071	0,1337	0,2117	0,0717
1967 VII	0,30	0,0297	0,0432	0,1286	0,1604	0,2540	0,0860
1972 I	0,29	0,0287	0,0548	0,1640	0,1814	0,2865	0,1043
1973 I (*)	0,29	0,0339	0,0526	0,1617	0,1931	0,2667	0,1010

(\*) a/c 1.1.73 Communauté élargie.  
dal 1.1.73 Comunità ampliata

(a) Le taux en % de la valeur moyenne de la production est commun à tous les produits de la CECA — Son équivalence en unités de compte A.M.E. est fixée d'après la valeur moyenne à la t pour chacun des grands groupes de produits CECA — elle peut varier lors des rajustements effectués sur les valeurs moyennes, mais elle est commune pour chaque produit pour tous les pays (le prélèvement à la t subit en outre des déductions tenant compte des consommations de produits déjà taxés). L'équivalence en monnaie nationale (voir tableau suivant) dépend en outre des fluctuations du taux de change officiel qui, légalement, définit la valeur des différentes monnaies en unités A.M.E. (1 unité A.M.E. vaut actuellement: 3,66 DM, 50 frs b. ou lux., 5,554 Ffr., 625 Lit, 3,62 Fl.).

Il tasso in % del valore medio della produzione è comune a tutti i prodotti CECA. La sua equivalenza in unità di conto A.M.E. è fissata sulla base del valore medio per tonnellata per ciascuno dei grandi gruppi di prodotti CECA. Essa può variare a seguito dei ragguagliamenti effettuati sui valori medi, ma essa è comune per ogni prodotto per tutti i paesi (il prelievo per t. subisce inoltre deduzioni che tengono conto del consumo di prodotti già tassati). L'equivalenza in valuta nazionale (cfr. tabella seguente) dipende inoltre dalle fluttuazioni del tasso di cambio ufficiale che fissa legalmente il valore delle varie valute in unità A.M.E. (1 unità A.M.E. equivale attualmente a 3,66 DM, 50 fr. b. o luss., 5,554 Ffr., 625 Lit, 3,62 Fl.)

(b) Date des changements de taux ou des valeurs moyennes.  
Data in cui sono stati modificati i tassi o i valori medi

(c) Non destinée à la fabrication de l'acier.  
Non destinata alla fabbricazione dell'acciaio

(\*) ab 1.1.73 Erweiterte Gemeinschaft  
vanaf 1.1.73 Uitgebreide Gemeenschap

(a) Der Satz des mittleren Wertes der Produktion in % ist bei sämtlichen EGKS-Erzeugnissen gleich. Der entsprechende Wert in EWA-Rechnungseinheiten wird nach dem mittleren Wert je t für jede der großen EGKS-Erzeugnisgruppen festgesetzt — er kann sich bei Berichtigungen der mittleren Werte ändern, ist jedoch bei jedem Erzeugnis für alle Länder gleich (die Umlage je t unterliegt außerdem gewissen Abzügen, wenn Erzeugnisse verbraucht werden, für die bereits Umlage gezahlt wurde). Der Wert in Landeswährung (siehe folgende Tabelle) hängt außerdem von den Schwankungen des amtlichen Wechselkurses ab, der den Wert der verschiedenen Währungen in EWA-Rechnungseinheiten bestimmt (1 EWA-Einheit ist gegenwärtig gleich 3,66 DM, 50 bfr oder lfrs, 5,554 Ffr, 625 Lit, 3,62 Fl.)

Het percentage van de gemiddelde waarde van de productie is voor alle producten van de EGKS gelijk. — Het equivalent in EMO-rekeneenheden wordt voor elke groep EGKS-producten volgens de gemiddelde waarde per ton vastgesteld — deze kan enigszins afwijken wanneer er herzieningen worden aangebracht in de gemiddelde waarden, doch blijft gelijk voor elk product voor alle landen (op de heffing per t worden bovendien bepaalde kortingen toegepast indien producten worden verbruikt welke reeds zijn belast). Het equivalent in nationale valuta (zie volgende tabel) hangt bovendien af van de schommelingen van de officiële wisselkoers welke wettelijk de waarde van de verschillende valuta in EMO-rekeneenheden bepaalt (1 EMO-rekeneenheid is momenteel gelijk aan: DM 3,66, —, Bfr./Lfr. 50, Ffr. 5,554, Lit 625, Fl. 3,62)

(b) Zeitpunkt der Veränderung des Satzes oder der mittleren Werte  
Datum van de wijzigingen in het heffingspercentage of de gemiddelde waarden

(c) Nicht für die Stahlerstellung bestimmt  
Niet bestemd voor de staalfabricage



Évolution en monnaie nationale des taux du prélèvement à la tonne sur la production des produits sidérurgiques  
(Chiffres arrondis à la 3<sup>e</sup> décimale)

Evoluzione in valuta nazionale dei tassi di prelievo per tonnellata sulla produzione dei prodotti siderurgici (cifre arrotondate alla terza decimale)

Entwicklung der Umlagesätze je t auf die Erzeugung der Eisen- und Stahlerzeugnisse in Landeswährung  
(auf die 3. Dezimalstelle abgerundete Zahlen)

Verloop van de heffing per ton op de produktie van ijzer- en staalprodukten, in nationale valuta (cijfers afgerond op de derde decimaal)

136

Zeit Période Periodo Tijdvak (d)	Deutsch- land (BR) (DM) (a)	France (Ffr) (a)	Italia (Lit)	Nederland (Fl)	UEBL (Fb ou Flbg)	Deutsch- land (BR) (DM) (a)	France (Ffr) (a)	Italia (Lit)	Nederland (Fl)	UEBL (Fb ou Flbg)
	A) Roheisen (b) · Fonte brute (b)					C) Andere Blöcke · Autres lingots				
	A) Ghisa grezza (b) · Ruwijzer (b)					C) Altri lingotti · Andere blokken				
1953 I	0,597	49,770	88,875	0,540	7,110	0,791	65,940	117,750	0,716	9,420
III	0,995	82,950	148,125	0,901	11,850	1,319	109,900	196,250	1,193	15,700
V	1,394	116,130	207,375	1,261	16,590	1,846	153,860	274,750	1,670	21,980
VII	1,792	149,310	266,625	1,621	21,330	2,374	197,820	353,250	2,148	28,260
1955 VII	1,394	116,130	207,375	1,261	16,590	1,846	153,860	274,750	1,670	21,980
1956 I	0,896	74,655	133,313	0,811	10,665	1,187	98,910	176,625	1,074	14,130
1957 VII	0,785	65,450	116,875	0,711	9,350	1,229	102,375	182,813	1,112	14,625
IX	0,785	78,450	116,875	0,711	9,350	1,229	122,850	182,813	1,112	14,625
1959 I	0,785	92,323	116,875	0,711	9,350	1,229	144,409	182,813	1,112	14,625
VII	0,785	92,323	116,875	0,711	9,350	1,229	144,409	182,813	1,112	14,625
1960 I	0,785	0,923	116,875	0,711	9,350	1,229	1,444	182,813	1,112	14,625
1961 VII	0,641	0,791	100,188	0,580	8,015	1,003	1,238	156,688	0,908	12,535
1962 VII	0,427	0,527	66,750	0,387	5,340	0,669	0,825	104,500	0,605	8,360
1965 VII	0,428	0,529	66,938	0,388	5,355	0,847	1,045	132,313	0,766	10,585
1967 VII	0,514	0,635	80,375	0,466	6,430	1,016	1,254	158,750	0,919	12,700
1969 IX	0,514	0,714	80,375	0,466	6,430	1,016	1,411	158,750	0,919	12,700
1969 X	0,471	0,714	80,375	0,466	6,430	0,930	1,411	158,750	0,919	12,700
1972 I	0,600	0,911	102,500	0,594	8,200	1,049	1,591	179,063	1,037	14,325
1973 I	0,5918	0,8981	101,0625	0,5854	8,0850	0,9761	1,4813	166,6875	0,9655	13,3350
	B) Thomasblöcke · Lingots Thomas					D) Fertigerzeugnisse (c) · Produits finis (c)				
	B) Lingotti Thomas · Thomasblokken					D) Prodotti finiti (c) · Walselijprodukten (c)				
1953 I	0,587	48,930	87,375	0,531	6,990	0,309	25,725	45,938	0,279	3,675
III	0,979	81,550	145,625	0,885	11,650	0,515	42,875	76,563	0,466	6,125
V	1,370	114,170	203,875	1,240	16,310	0,720	60,025	107,188	0,652	8,575
VII	1,761	146,790	262,125	1,594	20,970	0,926	77,175	137,813	0,838	11,025
1955 VII	1,370	114,170	203,875	1,240	16,310	0,720	60,025	107,188	0,652	8,575
1956 I	0,881	73,395	133,063	0,797	10,485	0,463	38,588	68,906	0,419	5,513
1957 VII	0,730	60,830	108,625	0,660	8,690	0,421	35,105	62,688	0,381	5,015
IX	0,730	72,996	108,625	0,660	8,690	0,421	42,126	62,688	0,381	5,015
1959 I	0,730	85,806	108,625	0,660	8,690	0,421	49,519	62,688	0,381	5,015
VII	0,730	85,806	108,625	0,660	8,690	0,421	49,519	62,688	0,381	5,015
1960 I	0,730	0,858	108,625	0,660	8,690	0,421	0,495	62,688	0,381	5,015
1961 VII	0,596	0,736	93,125	0,539	7,450	0,344	0,425	53,750	0,311	4,300
1962 VII	0,397	0,490	62,063	0,359	4,965	0,229	0,283	35,813	0,207	2,865
1965 VII	0,535	0,666	83,563	0,484	6,685	0,287	0,354	44,813	0,260	3,585
1967 VII	0,642	0,792	100,250	0,581	8,020	0,344	0,425	53,750	0,311	4,300
1969 IX	0,642	0,891	100,250	0,581	8,020	0,344	0,478	53,750	0,311	4,300
1969 X	0,587	0,891	100,250	0,581	8,020	0,315	0,478	53,750	0,311	4,300
1972 I	0,664	1,008	113,375	0,657	9,070	0,382	0,579	65,188	0,378	5,215
1973 I	0,7067	1,0725	120,6875	0,6990	9,6550	0,3697	0,5610	63,1250	0,3656	5,0500

(a) Sarre comprise avec la France jusqu'en juin 1959, ensuite avec l'Allemagne.

Le chiffre relative alla Sarre sono comprese in quelle della Francia fino al giugno 1959 data a decorrere dalla quale sono comprese in quelle della Germania

(b) Non destinée à la fabrication de l'acier.  
Non destinata alla fabbricazione dell'acciaio

(c) Ou éventuellement produits finals.  
O eventualmente prodotti finali

(d) Date des changements de taux.  
Data in cui sono stati modificati i tassi

(a) Saarland bis Juni 1959 unter Frankreich, anschließend unter Deutschland erfaßt

Saarland bij Frankrijk inbegrepen tot en met juni 1959, vervolgens bij Duitsland

(b) Nicht für die Stahlherstellung bestimmt  
Niet bestemd voor de staalfabricage

(c) Oder gegebenenfalls Enderzeugnisse  
Of eventueel eindprodukten

(d) Zeitpunkt der Änderung des Umlagesatzes  
Datum van wijziging van het heffingspercentage

Évolution des déclarations relatives au prélèvement, en valeur (V) par produits et contributions relatives en % de chaque produit

Evoluzione delle dichiarazioni relative al prelievo, in valore (V) per prodotti e in % per prodotto

Entwicklung der Umlagemeldungen in Werten (V) nach Erzeugnissen sowie Anteil der einzelnen Erzeugnisse in %

Verloop van de aangiften met betrekking tot de heffing, per produkt, in waarde (V) en aandeel in % van elk produkt

Mio RE/UC —%

DEUTSCHLAND (BR) · FRANCE

Rechnungs- jahr Exercice financier Esercizi finanziari Boekjaar	Kohlenbergbau Industrie charbonnière Industria mineraria di carbone Kolenmijnen		Eisen- und Stahlindustrie · Industrie sidérurgique · Industria siderurgica · IJzer- en staalindustrie										Insgesamt Total général Totale generale Totaal generaal	
			Roheisen		Thomas- Stahlrohblöcke		Sonstige Stahlrohblöcke		Walzstahlfertig- und weiterverarb. Walz- stahlfertigerzeugnisse Produits finis et finals Prodotti finiti e finali Walsenijprodukten en verder bewerkte produkten		Zusammen			
			Fonte	Ghisa	Ruwijzer (a)	Lingots Thomas	Lingotti Thomas	Thomasblokken			Autres lingots	Altri lingotti		
V	%	V	%	V	%	V	%	V	%	V	%	V	%	
Deutschland (BR)														
1963/1964	3,49	35,7	0,20	2,0	1,24	12,6	3,56	36,3	1,30	13,3	6,30	64,3	9,79	100,0
1964/1965	3,42	32,2	0,22	2,1	1,16	11,1	4,28	40,9	1,44	13,8	7,10	67,8	10,52	100,0
1965/1966	4,34	33,3	0,20	1,6	1,39	10,7	5,35	41,1	1,74	13,4	8,70	66,7	13,03	100,0
1966/1967	3,88	31,4	0,21	1,7	1,22	9,9	5,36	43,3	1,69	13,7	8,48	68,6	12,36	100,0
1967/1968	4,63	28,8	0,28	1,7	1,24	7,8	7,68	47,8	2,24	13,9	11,44	71,2	16,07	100,0
1968 VII-XII	2,39	27,3	0,15	1,7	0,62	7,2	4,30	49,3	1,27	14,6	6,34	72,7	8,72	100,0
1969	4,81	25,9	0,32	1,8	1,09	5,9	9,59	51,7	2,73	14,7	13,74	74,1	18,55	100,0
1970	4,69	25,1	0,36	1,9	0,63	3,4	10,26	55,0	2,74	14,7	13,99	74,9	18,68	100,0
1971	4,25	25,3	0,29	1,7	0,47	2,8	9,33	55,7	2,43	14,5	12,51	74,7	16,76	100,0
1972	4,89	23,9	0,35	1,7	0,48	2,4	11,57	56,5	3,19	15,6	15,59	76,1	20,49	100,0
1971 1	1,11	24,9	0,09	1,9	0,12	2,8	2,50	56,2	0,63	14,2	3,34	75,1	4,45	100,0
2	1,07	25,0	0,08	1,8	0,12	2,9	2,40	55,9	0,62	14,5	3,21	75,0	4,29	100,0
3	1,01	23,9	0,06	1,5	0,14	3,2	2,38	56,3	0,64	15,1	3,22	76,1	4,24	100,0
4	1,04	27,6	0,06	1,6	0,09	2,3	2,04	54,2	0,54	14,3	2,73	72,4	3,77	100,0
1972 1	1,21	25,0	0,08	1,6	0,13	2,7	2,68	55,4	0,74	15,4	3,63	75,0	4,84	100,0
2	1,24	24,3	0,10	1,9	0,14	2,7	2,83	55,6	0,80	15,6	3,86	75,7	5,10	100,0
3	1,15	22,0	0,09	1,7	0,13	2,4	3,02	57,8	0,84	16,1	4,08	78,0	5,23	100,0
4	1,31	24,6	0,09	1,7	0,09	1,7	3,04	56,9	0,81	15,2	4,03	75,5	5,34	100,0
1973 1	1,28	23,8	0,10	1,8	0,09	1,7	3,03	56,1	0,90	16,6	4,12	76,2	5,40	100,0
2	1,18	22,4	0,10	2,0	0,09	1,6	3,02	57,4	0,87	16,6	4,08	77,6	5,26	100,0
France														
1963/1964	1,19	26,7	0,12	2,6	1,00	22,5	1,36	30,7	0,78	17,6	3,26	73,4	4,45	100,0
1964/1965	1,15	25,4	0,12	2,2	1,05	23,1	1,51	31,8	0,83	17,6	3,51	74,6	4,66	100,0
1965/1966	1,51	25,5	0,11	1,8	1,39	23,6	1,87	31,7	1,02	17,4	4,39	74,5	5,90	100,0
1966/1967	1,45	24,9	0,11	1,8	1,34	22,9	1,91	32,7	1,03	17,7	4,38	75,1	5,83	100,0
1967/1968	1,61	23,3	0,11	1,6	1,63	23,7	2,28	33,1	1,26	18,3	5,28	76,7	6,89	100,0
1968 VII-XII	0,73	20,4	0,06	1,6	0,85	23,7	1,27	35,4	0,68	18,8	2,86	79,6	3,60	100,0
1969	1,52	19,6	0,14	1,8	1,71	22,0	2,90	37,4	1,48	19,2	6,23	80,4	7,75	100,0
1970	1,40	17,3	0,18	2,2	1,60	19,8	3,38	41,8	1,53	18,9	6,69	82,7	8,09	100,0
1971	1,20	15,5	0,16	2,1	1,30	16,8	3,61	46,6	1,48	19,1	6,56	84,5	7,76	100,0
1972	1,36	14,4	0,18	1,9	1,33	14,1	4,66	49,6	1,87	19,9	8,04	85,6	9,40	100,0
1971 1	0,34	16,2	0,05	2,3	0,36	16,8	0,98	46,1	0,34	18,6	1,78	83,8	2,12	100,0
2	0,29	15,4	0,04	2,3	0,33	17,1	0,86	45,2	0,38	20,0	1,61	84,6	1,91	100,0
3	0,24	14,3	0,03	2,0	0,29	17,4	0,78	47,3	0,31	19,1	1,41	85,7	1,65	100,0
4	0,33	15,7	0,04	1,8	0,33	16,0	1,00	47,9	0,39	18,8	1,76	84,3	2,08	100,0
1972 1	0,40	16,1	0,05	2,1	0,36	14,8	1,16	47,2	0,49	19,8	2,06	83,9	2,46	100,0
2	0,35	14,6	0,05	2,0	0,35	14,5	1,18	48,7	0,49	20,2	2,08	85,4	2,43	100,0
3	0,24	12,2	0,03	1,5	0,29	14,5	1,03	51,8	0,40	20,0	1,75	87,8	1,99	100,0
4	0,37	14,6	0,05	2,0	0,32	12,8	1,28	50,9	0,50	19,7	2,16	85,4	2,53	100,0
1973 1	0,35	13,8	0,05	1,8	0,33	12,9	1,29	51,3	0,51	20,1	2,17	86,2	2,52	100,0
2	0,31	12,8	0,05	2,2	0,29	12,0	1,29	52,7	0,50	20,4	2,13	87,2	2,44	100,0

(a) Non destinée à la fabrication de l'acier.  
Non destinata alla fabbricazione dell'acciaio

(a) Nicht zur Stahlherstellung bestimmt  
Niet bestemd voor de staalfabricage

Évolution des déclarations relatives au prélèvement, en valeur (V) par produits et contributions relatives en % de chaque produit

Evoluzione delle dichiarazioni relative al prelievo, in valore (V) per prodotti e in % per prodotto

Entwicklung der Umlagemeldungen in Werten (V) nach Erzeugnissen sowie Anteil der einzelnen Erzeugnisse in %

Verloop van de aangiften met betrekking tot de heffing, per produkt, in waarde (V) en aandeel in % van elk produkt

138

ITALIA · NEDERLAND

Mio RE/UC — %

Rechnungs- jahr Exercice financier Esercizi finanziari Boekjaar	Kohlenbergbau Industrie charbonnière Industria mineraria di carbone Kolenmijnen		Eisen- und Stahlindustrie · Industrie sidérurgique · Industria siderurgica · IJzer- en staalindustrie										Insgesamt Total général Totale generale Totaal algemeen	
			Roheisen Fonte Ghisa Ruwijzer (a)		Thomas- Stahlrohblöcke Lingots Thomas Lingotti Thomas Thomasblokken		Sonstige Stahlrohblöcke Autres lingots Altri lingotti Andere blokken		Walzstahlfertig- und weiterverarb. Walz- stahlfertigerzeugnisse Produits finis et finals Prodotti finiti e finali Walserijprodukten en verder bewerkte produkten		Zusammen Total Totale Totaal			
			V	%	V	%	V	%	V	%	V	%		
<b>Italia</b>														
1963/1964	0,01	0,6	0,03	1,4	0,06	3,1	1,52	73,9	0,43	21,0	2,08	99,4	2,06	100,0
1964/1965	0,01	0,3	0,03	1,2	0,01	—	1,83	79,5	0,48	19,0	2,35	99,7	2,36	100,0
1965/1966	0,01	0,3	0,04	1,1	—	—	2,80	79,9	0,65	18,7	3,49	99,7	3,50	100,0
1966/1967	0,01	0,3	0,05	1,2	—	—	3,15	79,5	0,75	19,0	3,95	99,7	3,97	100,0
1967/1968	0,02	0,3	0,07	1,4	—	—	4,14	79,0	1,01	19,3	5,22	99,7	5,24	100,0
1968 VII-XII	0,01	0,2	0,03	1,1	—	—	2,12	78,5	0,55	20,2	2,70	99,8	2,70	100,0
1969	0,01	0,2	0,07	1,3	—	—	4,13	77,8	1,10	20,7	5,30	99,8	5,31	100,0
1970	0,01	0,2	0,09	1,7	—	—	4,36	78,0	1,12	20,1	5,58	99,8	5,59	100,0
1971	0,01	0,2	0,09	1,5	—	—	4,46	78,2	1,15	20,2	5,70	99,8	5,71	100,0
1972	0,01	0,1	0,10	1,4	—	—	5,63	77,4	1,53	21,1	7,26	99,9	7,27	100,0
1971 1	0,00	0,2	0,02	1,5	—	—	1,07	78,2	0,28	20,1	1,37	99,8	1,37	100,0
2	0,00	0,2	0,02	1,8	—	—	1,07	77,5	0,28	20,5	1,39	99,8	1,39	100,0
3	0,00	0,2	0,02	1,6	—	—	1,04	78,1	0,27	20,2	1,33	99,9	1,33	100,0
4	0,00	0,2	0,02	1,3	—	—	1,23	78,6	0,31	19,9	1,57	99,8	1,57	100,0
1972 1	0,00	0,2	0,03	1,4	—	—	1,40	77,3	0,38	21,1	1,81	99,8	1,81	100,0
2	0,00	0,1	0,03	1,4	—	—	1,44	77,4	0,39	21,1	1,87	99,9	1,87	100,0
3	0,00	0,0	0,03	1,5	—	—	1,39	77,9	0,37	20,6	1,79	100,0	1,79	100,0
4	—	—	0,02	1,2	—	—	1,45	77,5	0,40	21,3	1,87	100,0	1,87	100,0
1973 1	—	—	0,02	1,5	—	—	1,11	74,6	0,36	23,9	1,49	100,0	1,49	100,0
2	—	—	0,03	1,3	—	—	1,46	75,8	0,44	22,8	1,93	100,0	1,93	100,0
<b>Niederland</b>														
1963/1964	0,26	32,5	0,02	2,8	—	—	0,42	51,9	0,10	12,8	0,55	67,5	0,81	100,0
1964/1965	0,26	29,4	0,02	2,3	—	—	0,48	55,2	0,11	13,2	0,62	70,6	0,88	100,0
1965/1966	0,36	29,5	0,02	1,3	—	—	0,68	55,5	0,17	13,8	0,86	70,6	1,22	100,0
1966/1967	0,29	24,3	0,04	3,4	—	—	0,70	58,1	0,17	14,2	0,91	75,7	1,20	100,0
1967/1968	0,28	19,1	0,04	3,0	—	—	0,89	61,6	0,24	16,3	1,17	80,9	1,44	100,0
1968 VII-XII	0,13	17,2	0,01	1,1	—	—	0,49	65,5	0,12	16,1	0,61	82,8	0,74	100,0
1969	0,22	12,9	0,02	1,0	—	—	1,19	70,7	0,26	15,4	1,47	87,1	1,69	100,0
1970	0,17	10,0	0,01	0,5	—	—	1,27	73,1	0,29	16,4	1,57	90,0	1,74	100,0
1971	0,14	7,9	0,01	0,8	—	—	1,28	74,0	0,30	17,3	1,60	92,1	1,73	100,0
1972	0,13	6,3	0,01	0,6	—	—	1,58	74,1	0,40	19,0	2,00	93,7	2,13	100,0
1971 1	0,04	9,6	0,00	0,3	—	—	0,30	73,8	0,07	16,3	0,36	90,4	0,40	100,0
2	0,03	8,1	0,00	0,9	—	—	0,31	73,1	0,08	17,9	0,39	91,9	0,43	100,0
3	0,03	6,9	0,00	0,5	—	—	0,33	75,0	0,08	17,6	0,41	93,1	0,44	100,0
4	0,03	7,4	0,00	1,4	—	—	0,34	74,1	0,08	17,1	0,43	92,6	0,46	100,0
1972 1	0,04	9,6	0,00	0,3	—	—	0,30	73,8	0,07	26,3	0,36	90,4	0,40	100,0
2	0,03	8,1	0,00	0,9	—	—	0,31	73,1	0,08	17,9	0,39	91,9	0,42	100,0
3	0,03	5,3	0,00	0,2	—	—	0,40	74,9	0,10	19,6	0,50	94,7	0,53	100,0
4	0,04	6,5	0,00	0,6	—	—	0,40	73,9	0,10	18,9	0,51	93,5	0,54	100,0
1973 1	0,03	5,6	0,00	0,5	—	—	0,35	73,5	0,10	20,4	0,45	94,4	0,47	100,0
2	0,02	4,1	0,01	1,6	—	—	0,39	74,0	0,11	20,3	0,50	95,9	0,52	100,0

a) Non destinée à la fabrication de l'acier.  
Non destinata alla fabbricazione dell'acciaio

(a) Nicht zur Stahlherstellung bestimmt  
Niet bestemd voor de staalfabricage

Évolution des déclarations relatives au prélèvement, en valeur (V) par produits et contribution relatives en % de chaque produit

Evoluzione delle dichiarazioni relative al prelievo, in valore (V) per prodotti e in % per prodotto

Entwicklung der Umlagemeldungen in Werten (V) nach Erzeugnissen sowie Anteil der einzelnen Ergebnisse in %

Verloop van de aangiften met betrekking tot de heffing, per produkt, in waarde (V) en aandeel in % van elk produkt

Mio RE/UC — %

BELGIQUE · LUXEMBOURG

Rechnungs- jahr Exercice financier Esercizi finanziari Boekjaar	Kohlenbergbau Industrie charbonnière Industria mineraria di carbone Kolenmijnen		Eisen- und Stahlindustrie · Industrie sidérurgique · Industria siderurgica · IJzer- en staalindustrie										Insgesamt Total général Totale generale Totaal generaal	
			Roheisen Fonte Ghisa Ruwijzer (a)		Thomas Stahlrohblöcke Lingots Thomas Lingotti Thomas Thomasblokken		Sonstige Stahlrohblöcke Autres lingots Altri lingotti Andere blokken		Walzstahlfertig- und weiterverarb. Walz- stahlfertigerzeugnisse Produits finis et finals Prodotti finiti e finali Walsierijprodukten en verder bewerkte produkten		Zusammen Total Totale Totaal			
			V	%	V	%	V	%	V	%	V	%		
Belgique · België														
1963/1964	0,48	28,0	0,01	0,6	0,68	39,9	0,19	11,3	0,35	20,4	1,23	72,0	1,71	100,0
1964/1965	0,46	23,6	0,01	0,5	0,71	36,9	0,28	19,2	0,38	19,8	1,38	76,4	1,84	100,0
1965/1966	0,56	22,9	0,01	0,5	0,87	35,5	0,53	21,6	0,48	19,5	1,90	77,1	2,46	100,0
1966/1967	0,53	21,3	0,01	0,6	0,85	33,8	0,59	23,7	0,52	20,6	1,97	78,7	2,50	100,0
1967/1968	0,58	17,4	0,01	0,3	1,05	31,3	1,02	30,4	0,69	20,6	2,76	82,6	3,34	100,0
1968 VII-XII	0,25	14,4	0,01	0,4	0,51	27,9	0,67	37,0	0,37	20,4	1,55	85,6	1,81	100,0
1969	0,51	12,8	0,01	0,4	1,02	25,3	1,63	40,5	0,84	21,0	3,50	87,2	4,01	100,0
1970	0,43	11,0	0,01	0,3	0,84	21,3	1,85	47,0	0,80	20,3	3,50	84,0	3,93	100,0
1971	0,42	10,6	0,01	0,2	0,69	17,4	2,05	51,8	0,79	20,1	3,54	89,5	3,96	100,0
1972	0,51	9,3	0,00	0,1	0,58	10,6	3,23	59,5	1,12	20,6	4,93	90,7	5,43	100,0
1971 1	0,12	11,7	0,00	0,2	0,20	19,6	0,51	48,4	0,21	20,1	0,92	88,3	1,04	100,0
2	0,09	9,4	0,02	0,2	0,18	17,6	0,55	52,4	0,21	20,4	0,95	90,6	1,05	100,0
3	0,09	9,0	0,03	0,3	0,17	16,8	0,54	54,8	0,19	19,0	0,90	91,0	0,99	100,0
4	0,11	12,3	0,01	0,1	0,13	15,4	0,45	51,5	0,18	20,8	0,76	87,7	0,87	100,0
1972 1	0,14	10,7	0,01	0,1	0,18	13,9	0,72	54,2	0,28	21,2	1,19	89,3	1,33	100,0
2	0,14	9,7	0,01	0,1	0,14	10,1	0,83	59,5	0,29	20,6	1,27	90,3	1,40	100,0
3	0,10	8,4	0,00	0,0	0,12	9,4	0,76	61,6	0,26	20,6	1,14	91,6	1,24	100,0
4	0,12	8,5	0,00	0,0	0,13	9,2	0,91	62,4	0,29	19,9	1,33	91,5	1,46	100,0
1973 1	0,12	8,5	0,00	0,1	0,14	9,9	0,86	60,3	0,30	21,2	1,30	91,5	1,42	100,0
2	0,11	7,6	0,00	0,0	0,12	8,6	0,88	62,8	0,29	20,9	1,30	92,4	1,41	100,0
Luxembourg														
1963/1964	—	—	—	—	0,40	64,3	0,04	6,3	0,18	29,4	0,63	100,0	0,63	100,0
1964/1965	—	—	—	—	0,41	60,2	0,07	11,1	0,20	28,7	0,68	100,0	0,68	100,0
1965/1966	—	—	—	—	0,52	58,6	0,13	14,6	0,24	26,9	0,88	100,0	0,88	100,0
1966/1967	—	—	—	—	0,49	54,9	0,16	18,3	0,24	26,8	0,89	100,0	0,89	100,0
1967/1968	—	—	—	—	0,52	45,5	0,33	29,2	0,29	25,3	1,14	100,0	1,14	100,0
1968 VII-XII	—	—	—	—	0,26	40,3	0,23	35,4	0,16	24,3	0,64	100,0	0,64	100,0
1969	—	—	—	—	0,56	39,6	0,51	36,3	0,34	24,1	1,41	100,0	1,41	100,0
1970	—	—	—	—	0,53	37,5	0,55	38,6	0,34	23,9	1,41	100,0	1,41	100,0
1971	—	—	0,00	0,00	0,51	37,5	0,52	38,4	0,33	24,0	1,36	100,0	1,36	100,0
1972	—	—	—	—	0,51	32,7	0,76	42,4	0,39	24,9	1,66	100,0	1,66	100,0
1971 1	—	—	—	—	0,13	37,5	0,13	38,4	0,08	24,1	0,34	100,0	0,34	100,0
2	—	—	—	—	0,13	38,2	0,13	37,2	0,08	24,5	0,34	100,0	0,34	100,0
3	—	—	—	—	0,13	37,8	0,14	38,6	0,08	23,6	0,36	100,0	0,36	100,0
4	—	—	0,00	0,00	0,12	36,6	0,13	39,5	0,08	24,0	0,32	100,0	0,32	100,0
1972 1	—	—	—	—	0,13	33,4	0,17	41,7	0,10	24,9	0,40	100,0	0,40	100,0
2	—	—	—	—	0,13	31,6	0,18	43,7	0,10	24,7	0,42	100,0	0,42	100,0
3	—	—	—	—	0,14	33,1	0,18	42,0	0,11	24,9	0,43	100,0	0,43	100,0
4	—	—	—	—	0,14	34,0	0,17	40,8	0,10	25,2	0,41	100,0	0,41	100,0
1973 1	—	—	—	—	0,16	36,0	0,17	39,3	0,11	24,8	0,44	100,0	0,44	100,0
2	—	—	—	—	0,15	35,0	0,18	40,3	0,11	24,7	0,44	100,0	0,44	100,0

(a) Non destinée à la fabrication de l'acier  
Non destinata alla fabbricazione dell'acciaio

(a) Nicht zur Stahlherstellung bestimmt  
Niet bestemd voor staalfabricage

Évolution des déclarations relatives au prélèvement, en valeur (V) par produits et contribution relative en % de chaque produit

Evoluzione delle dichiarazioni relative al prelievo, in valore (V) per prodotto e in % per prodotto

Entwicklung der Umlagemeldungen in Werten (V) nach Erzeugnissen sowie Anteil der einzelnen Erzeugnisse in %

Verloop van de aangiften met betrekking tot de heffing, per produkt, in waarde (V) en aandeel in % van elk produkt

140

EGKS · CECA

Mio RE/UC — %

Rechnungs- jahr Exercice financier Esercizi finanziari Boekjaar	Kohlenbergbau Industrie charbonnière Industria mineraria di carbone Kolenmijnen		Eisen- und Stahlindustrie · Industrie sidérurgique · Industria siderurgica · IJzer- en staalindustrie									Insgesamt Total général Totale generale Totaal generaal		
			Roheisen		Thomas- Stahlrohblöcke		Sonstige Stahlrohblöcke		Walzstahlfertig- und weiterverarb. Walz- stahlfertigerzeugn. Produits finis et finals Prodotti finiti e finali Walsersijprodukten en verder bewerkte produkten		Zusammen			
			Fonte	Ghisa	Lingots Thomas	Lingotti Thomas	Autres lingots	Altri lingotti	Produits finis et finals	Prodotti finiti e finali	Total			Totale
		Ruwijzer (a)		Thomasblokken		Andere blokken								
V   %		V   %		V   %		V   %		V   %		V   %		V   %		
EGKS · CECA														
1963-1964	5,43	28,0	0,37	1,9	3,38	17,4	7,09	36,5	3,15	16,2	14,05	72,1	19,48	100,0
1964-1965	5,50	25,0	0,40	1,7	3,35	15,6	8,45	41,7	3,44	16,1	15,64	75,0	20,94	100,0
1965-1966	6,78	25,1	0,38	1,4	4,17	15,5	11,36	42,1	4,31	16,0	20,21	74,9	27,00	100,0
1966/1967	6,17	23,1	0,42	1,6	3,89	14,6	11,87	44,4	4,40	16,5	20,59	76,9	26,76	100,0
1967/1968	7,11	20,8	0,51	1,5	4,44	13,0	16,33	47,9	5,72	16,8	27,01	79,2	34,12	100,0
1968 VII-XII	3,51	19,3	0,25	1,4	2,24	12,3	9,08	49,8	3,14	17,2	14,71	80,7	18,22	100,0
1969	7,07	18,2	0,57	1,5	4,38	11,3	19,95	51,5	6,76	17,5	31,65	81,8	38,72	100,0
1970	6,71	17,0	0,65	1,6	3,60	9,1	21,67	54,9	6,82	17,3	32,73	83,0	39,44	100,0
1971	6,01	16,1	0,56	1,5	2,97	8,0	21,26	57,0	6,48	17,4	31,27	83,9	37,28	100,0
1972	6,90	14,9	0,65	1,4	2,90	6,3	27,32	59,1	8,50	18,4	39,37	85,1	46,27	100,0
1972 1	1,79	15,7	0,16	1,4	0,81	7,1	6,52	57,3	2,09	18,4	9,58	84,3	11,37	100,0
2	1,77	15,0	0,18	1,5	0,76	6,5	6,89	58,5	2,18	18,5	10,00	84,9	10,78	100,0
3	1,53	13,6	0,15	1,3	0,67	6,0	6,79	60,6	2,07	18,5	9,69	86,4	11,21	100,0
4	1,84	15,1	0,17	1,4	0,69	5,7	7,25	59,7	2,21	18,2	10,31	84,9	12,15	100,0
1973 1	3,31	21,3	0,20	1,3	0,73	4,7	8,55	55,0	2,77	17,8	12,25	78,7	15,56	100,0

(a) Non destinée à la fabrication de l'acier  
Non destinata alla fabbricazione dell'acciaio

(a) Nicht für die Stahlerzeugung bestimmt  
Niet bestemd voor de staalfabricage

Part en % de la contribution de chaque pays au prélèvement CECA

Quota percentuale di ogni paese sul prelievo CECA

Anteil des Betrags der einzelnen Länder an der EGKS-Umlage, in %


Het aandeel in % van de bijdrage van elk land in de EGKS-heffing

141

Rechnungs- jahr Exercice financier Esercizi finanziari Boekjaar	Deutschland (BR)	France	Italia	Nederland	UEBL · BLEU		EGKS CECA
					Belgique · België	Luxembourg	
A) Gesamtumlage · Prélèvement total · Prelievo complessivo · Totale heffing							
1964-1965	50,2	22,3	11,3	4,2	8,8	3,2	100,0
1969	47,9	20,0	13,7	4,4	10,4	3,6	100,0
1970	47,4	20,5	14,2	4,4	10,0	3,6	100,0
1971	45,0	20,8	15,3	4,6	10,6	3,7	100,0
1972	44,2	20,3	15,7	4,6	11,7	3,5	100,0
B) Umlage auf die Erzeugung der Eisen- und Stahlindustrie · Prélèvement sur la Sidérurgie Prelievo industria siderurgica · Heffing op de ijzer- en staalindustrie							
1964-1965	45,4	22,4	15,0	4,0	8,8	4,4	100,0
1969	43,4	19,7	16,7	4,6	11,1	4,5	100,0
1970	42,7	20,4	17,0	4,8	10,7	4,3	100,0
1971	40,0	21,0	18,2	5,1	11,3	4,4	100,0
1972	39,5	20,3	18,4	5,1	12,5	4,2	100,0

\*) a/c 1.1.73 Communauté élargie  
dal 1.1.73 Comunità ampliata

\*) ab 1.1.73 Erweiterte Gemeinschaft  
vanaf 1.1.73 Uitgebreide Gemeenschap



Teil IV : **Verschiedenes**

IV<sup>e</sup> Partie : **Statistiques diverses**

IV<sup>a</sup> Parte : **Statistiche varie**

IV<sup>e</sup> Deel : **Diverse statistieken**

II

Bestände und Bestandsveränderungen nach Erzeugnisgruppen bei den Erzeugern und bei den Händlern in den Ländern der Gemeinschaft

Scorte reali e variazioni delle scorte per gruppo di prodotti presso i produttori e i commercianti nei paesi della Comunità

Stocks réels et variations des stocks par groupe de produits chez les producteurs et les négociants dans les pays de la Communauté

Werkelijke voorraden en voorraadmutaties per produktengroep bij de producenten en bij de handelaren in de landen van de Gemeenschap

## Stocks et variations des stocks par groupe de produits chez les producteurs et les négociants dans les pays de la Communauté

Scorte e variazioni delle scorte per gruppo di prodotti presso i produttori e i commercianti nei paesi della Comunità

1000t—%

Zeit Période	Bestände (1) · Stocks réels (1)					Bestandsveränderungen (2) · Variations des stocks (2)			
	Tatsächliche Mengen · Tonnages réels				in Rohstahl- gewicht (3) en équivalent d'acier brut (3)	Tatsächliche Mengen Tonnages réels	in Rohstahlgewicht en équivalent d'acier brut		
	Blöcke Lingots	Halbzeug und Coils Demi-produits et coils	Fertig- erzeugnisse Produits finis	Insgesamt · Total			Insgesamt · Total		
				1	2	3	4	5	6
<b>Deutschland (BR)</b>									
1970	1	514	1 892	3 944	6 350	7 986	+ 489	+ 660	+ 5,7
	2	553	1 998	4 107	6 658	8 368	+ 308	+ 382	+ 3,3
	3	515	2 212	3 921	6 648	8 346	- 10	- 22	- 0,2
	4	527	2 169	3 489	6 185	7 732	- 463	- 614	- 6,0
1971	1	523	2 194	3 468	6 185	7 719	—	- 13	- 0,1
	2	572	2 219	3 426	6 217	7 758	+ 32	+ 39	+ 0,4
	3	547	2 036	3 402	5 985	7 481	- 232	- 277	- 2,7
	4	498	1 938	3 159	5 595	6 991	- 390	- 490	- 5,6
1972	1	558	2 041	3 476	6 075	7 601	+ 480	+ 610	+ 6,0
	2	610	2 101	3 636	6 347	7 930	+ 272	+ 329	+ 3,0
	3	621	2 207	3 702	6 530	8 154	+ 183	+ 224	+ 2,0
	4	794	2 301	3 523	6 618	8 206	+ 88	+ 52	+ 0,4
1973	1	611	2 117	3 779	6 507	8 144	- 111	- 62	- 0,5
	2	650	2 166	3 829	6 645	8 302	+ 138	+ 158	+ 1,3
	3	746	2 086	4 050	6 882	8 596	+ 237	+ 294	+ 2,3
<b>France</b>									
1970	1	243	1 105	2 681	4 029	5 122	+ 13	+ 198	+ 0,4
	2	254	1 119	2 912	4 285	5 453	+ 256	+ 8	+ 5,3
	3	303	1 685	3 065	5 053	6 391	+ 768	- 2	+ 17,9
	4	279	1 718	2 995	4 992	6 314	- 61	+ 53	- 1,3
1971	1	284	1 614	2 873	4 771	6 034	- 221	+ 27	- 4,5
	2	319	1 165	2 842	4 326	5 482	- 445	+ 331	- 9,9
	3	357	1 352	2 949	4 658	5 885	+ 332	+ 938	+ 8,1
	4	401	1 361	2 774	4 536	5 706	- 122	- 77	- 2,9
1972	1	284	1 353	2 802	4 436	5 618	- 97	- 280	- 1,4
	2	275	1 327	2 810	4 412	5 594	- 27	- 552	- 0,3
	3	235	1 478	2 917	4 630	5 873	+ 218	+ 403	+ 5,3
	4	298	1 444	2 921	4 663	5 899	+ 33	- 179	+ 2,8
1973	1	336	1 406	2 845	4 587	5 788	- 76	- 111	- 1,7
	2	362	1 253	2 905	4 520	5 714	- 67	- 74	- 1,1
	3	352	1 218	3 067	4 637	5 871	+ 117	+ 157	+ 2,9
<b>Italia</b>									
1970	1	357	831	1 910	3 098	3 889	+ 18	+ 46	+ 1,1
	2	370	1 029	2 133	3 532	4 439	+ 434	+ 550	+ 12,0
	3	464	1 177	2 063	3 704	4 618	+ 172	+ 179	+ 4,2
	4	509	1 189	2 110	3 808	4 735	+ 104	+ 117	+ 2,9
1971	1	473	1 203	2 217	3 893	4 854	+ 85	+ 119	+ 2,8
	2	507	1 221	2 216	3 944	4 913	+ 51	+ 59	+ 1,4
	3	508	1 285	2 078	3 871	4 808	- 73	- 105	- 2,6
	4	630	1 250	2 071	3 951	4 874	+ 80	+ 66	+ 1,3
1972	1	793	1 189	2 098	4 080	4 999	+ 129	+ 125	+ 2,5
	2	850	1 238	2 043	4 131	5 044	+ 51	+ 45	+ 0,9
	3	1 054	1 410	2 002	4 466	5 403	+ 335	+ 359	+ 7,4
	4	1 134	1 408	2 005	4 547	5 485	+ 81	+ 82	+ 1,6
1973	1	951	1 217	1 951	4 119	5 000	- 428	- 485	- 11,6
	2	837	1 202	1 995	4 034	4 928	- 85	- 72	- 1,3

(1) Fin de trimestre

(2) Au cours du trimestre

(3) Pour la conversion en acier brut les coefficients suivants ont été utilisés: Lingots: 1,00; demi-produits: 1,18; coils: 1,24; produits finis: coefficient moyen de 1,30 à 1,38 suivant la structure des produits dans les années et les pays

(1) Alla fine del trimestre

(2) Nel corso del trimestre

(3) Per la conversione in acciaio grezzo sono stati utilizzati i seguenti coefficienti: lingotti: 1,00; semilavorati: 1,18; coils: 1,24; prodotti finiti: coefficiente medio da 1,30 a 1,38 secondo la struttura dei prodotti negli anni e nei paesi



Bestände und Bestandsveränderungen nach Erzeugnisgruppen bei den Erzeugern und bei den Händlern in den Ländern der Gemeinschaft

142


Voorraden en voorraadmutaties per produktengroep bij de producenten en bij de handelaren in de landen van de Gemeenschap

1 000t—%

Stocks reali · Voorraden					Variazione delle scorte · Voorraadmutaties			Periodo Tijdvak	
Tonnellaggi reali · Werkelijke tonnages				in equivalente (3) di acciaio grezzo in ruwstaal equivalent (3)	Tonnellaggi reali Werkelijke hoeveelheden	in equivalente di acciaio grezzo in ruwstaal-equivalent			
Lingotti Blokken	Semilavo- rati e coils Halffabrikaten en coils	Prodotti finiti Walserij- produkten	Totale · Totaal		Totale · Totaal				
			Quantità · Hoeveelheid	in % della pro- duzione di acciaio grezzo in % van de ruw- staalproduktie					
1	2	3	4	5	6	7	8		
<b>Nederland</b>									
110	329	619	1 058	1 318	+ 211	+ 260	+ 20,4	1	1970
48	411	637	1 096	1 375	+ 38	+ 57	+ 4,4	2	
27	391	617	1 035	1 308	- 61	- 67	- 5,5	3	
108	445	569	1 122	1 389	+ 87	+ 81	+ 6,5	4	
41	487	600	1 128	1 417	+ 6	+ 28	+ 2,4	1	1971
95	414	544	1 053	1 314	- 75	- 103	- 8,4	2	
60	411	566	1 037	1 306	- 16	- 8	- 0,6	3	
37	515	518	1 070	1 336	+ 33	+ 30	+ 2,2	4	
24	500	605	1 129	1 427	+ 59	+ 91	+ 6,7	1	1972
29	456	606	1 091	1 382	- 38	- 45	- 3,3	2	
32	504	617	1 153	1 454	+ 62	+ 72	+ 6,7	3	
45	509	592	1 146	1 444	- 7	- 10	- 0,7	4	
24	441	552	1 017	1 288	- 129	- 156	- 11,9	1	1973
41	431	572	1 044	1 319	+ 27	+ 31	+ 2,2	2	
65	512	634	1 211	1 521	+ 167	+ 202	+ 13,7	3	
<b>UEBL · BLEU</b>									
98	484	1 135	1 717	2 162	- 151	- 158	- 3,5	1	1970
153	566	1 198	1 917	2 401	+ 200	+ 239	+ 4,9	2	
208	689	1 121	2 018	2 499	+ 101	+ 98	+ 2,2	3	
222	820	1 074	2 116	2 610	+ 86	+ 111	+ 2,6	4	
197	804	1 035	2 036	2 511	- 80	- 99	- 2,2	1	1971
200	752	1 048	2 000	2 473	- 36	- 38	- 0,8	2	
313	877	1 029	2 219	2 712	+ 219	+ 239	+ 5,2	3	
183	870	995	2 048	2 525	- 171	- 187	- 4,1	4	
180	820	1 148	2 148	2 646	+ 100	+ 121	+ 3,1	1	1972
216	807	1 230	2 253	2 805	+ 105	+ 159	+ 3,1	2	
276	827	1 243	2 346	2 897	+ 93	+ 92	+ 1,9	3	
295	1 000	1 130	2 425	2 986	+ 79	+ 89	+ 1,7	4	
268	897	1 148	2 313	2 848	- 112	- 138	- 2,5	1	1973
440	748	1 091	2 279	2 766	- 34	- 82	- 1,5	2	
418	823	1 117	2 358	2 868	+ 79	+ 102	+ 2,0	3	
<b>EGKS · CECA</b>									
1 322	4 641	10 289	16 252	20 477	+ 580	+ 835	+ 3,0	1	1970
1 378	5 123	10 987	17 488	22 036	+ 1 236	+ 1 559	+ 5,4	2	
1 517	6 154	10 787	18 458	23 162	+ 970	+ 1 126	+ 4,2	3	
1 645	6 341	10 237	18 223	22 780	- 235	- 382	- 1,4	4	
1 518	6 302	10 193	18 013	22 535	- 210	- 245	- 0,9	1	1971
1 693	5 771	10 076	17 540	21 940	- 473	- 595	- 2,3	2	
1 785	5 961	10 024	17 770	22 192	+ 230	+ 252	+ 1,0	3	
1 749	5 934	9 517	17 200	21 432	- 570	- 760	- 3,0	4	
1 839	5 903	10 129	17 871	22 291	+ 671	+ 859	+ 3,1	1	1972
1 980	5 929	10 325	18 234	22 755	+ 435	+ 556	+ 1,9	2	
2 218	6 426	10 481	19 125	23 781	+ 891	+ 1 026	+ 3,0	3	
2 566	6 662	10 171	19 399	24 020	+ 274	+ 239	+ 0,7	4	
2 190	6 078	10 275	18 543	23 068	- 856	- 952	- 3,2	1	1973
2 330	5 800	10 392	18 522	23 029	- 21	- 39	- 0,1	2	

(1) Am Ende des Vierteljahres  
 (2) Im Laufe des Vierteljahres  
 (3) Für die Umrechnung in Rohstahlgewicht wurden folgende Koeffizienten benutzt: Blöcke: 1,00; Halbzeug: 1,18; Coils: 1,24; Fertigerzeugnisse: Durchschnittl. Koeffizient 1,30-1,38 je nach der Struktur der Erzeugnisse in den einzelnen Jahren und Ländern

(1) Aan het einde van het kwartaal  
 (2) In de loop van het kwartaal  
 (3) Voor de omrekening in ruwstaal-equivalent werden de volgende coëfficiënten toegepast: Blokken 1,00; halffabrikaat: 1,18; warmgewalst breedband (coils): 1,24; eindprodukten gemiddeld 1,30-1,38 al naar gelang van de structuur van de produkten in de verschillende jaren en landen



Teil IV : **Verschiedenes**

IV<sup>e</sup> Partie : **Statistiques diverses**

IV<sup>a</sup> Parte : **Statistiche varie**

IV<sup>e</sup> Deel : **Diverse statistieken**

III

Industries de la première transformation  
de la fonte et de l'acier

Industria della prima trasformazione  
della ghisa e dell'acciaio

Industrien der ersten Verarbeitungsstufe  
von Eisen und Stahl

Primaire ijzer- en staalverwerkende industrieën

**Production, par pays, des diverses industries de la première transformation de la fonte et de l'acier (a)**  
**Produzione, per paese, delle diverse industrie della prima trasformazione di ghisa e di acciaio (a)**

1000 t

Zeit Période Periodo Tijdvak	Deutsch- land (BR) (i)	France	Italia	Neder- land	UEBL · BLEU		EUR 6	Deutsch- land (BR) (i)	France (h)	Italia (k)
					Belgique België	Luxem- bourg				
					1	2				
	<b>I. Eisengußzeugung · Moulages de fonte</b> <i>Getti di ghisa · Ijzergietwerk</i>							<b>III. Preß-, Zieh- und Stanzteile</b> <i>Imbutitura e cesoiatura</i>		
1969	4 281	2 417	1 363	255	384	85	8 785	294	.	.
1970	4 486	2 543	1 585	254	373	84	9 325	315	.	.
1971	3 970	2 699	.	247	378	72	.	298	.	.
1972	3 830	2 365	.	217	325	66	.	313	.	.
1972 3	892	.	.	49	70	.	.	76	.	.
4	998	.	.	55	83	.	.	81	.	.
1973 1	1 079	.	.	56	89	.	.	96	.	.
2	957	.	.	54	84	.	.	96	.	.
3	952	.	.	46	64	.	.	91	.	.
	<b>Darunter: Rohre und Formstücke · Dont: Tubes et raccords en fonte</b> <i>Di cui: Tubi e raccordi di ghisa · Waarvan: Buizen en verbindingstukken</i>							<b>IV. Stahlrohre (c)</b> <i>Tubi di acciaio (c)</i>		
1969	418	569	54	.	23	.	.	3 946	1 768	1 816
1970	391	593	.	20	19	.	.	4 005	1 791	1 941
1971	389	585	.	17	18	.	.	4 049	1 750	1 908
1972	395	572	.	15	18	.	.	4 288	1 747	2 030
1972 3	96	104	.	3	3	.	.	1 085	350	494
4	92	152	.	4	6	.	.	1 093	485	529
1973 1	98	150	.	4	6	.	.	1 147	517	507
2	92	150	.	3	6	.	.	1 183	546	623
3	89	106	.	3	3	.	.	1 251	381	593
	<b>II. Schmieden und Gesenkschmieden (b) · Forge et estampage (b)</b> <i>Fucina e stampaggio (b) · Smederijen en stamperijen (b)</i>							<b>Darunter: 1. Nahtlose Rohre</b> <i>Di cui: 1. Tubi senza saldatura</i>		
1969	1 660	.	224	.	.	11	.	1 794	601	834
1970	1 732	.	244	.	.	12	.	1 810	623	915
1971	1 553	.	226	.	.	11	.	1 594	575	882
1972	1 383	.	187	.	.	9	.	1 576	547	881
1972 3	322	.	41	.	.	2	.	401	98	219
4	354	.	43	.	.	3	.	420	153	204
1973 1	403	.	38	.	.	3	.	484	164	173
2	389	.	51	.	.	3	.	476	151	220
3	378	.	49	.	.	2	.	521	115	380
	<b>Darunter: Rollendes Eisenbahnzeug · Dont: Bandages, frettes, essieux et centres de roues</b> <i>Di cui: Cerchioni, assali, centri di ruota · Waarvan: Rollend materiaal voor spoorwegen</i>							<b>Darunter: 2. Geschweißte Rohre</b> <i>Di cui: 2. Tubi saldati</i>		
1969	132	.	34	—	22	—	.	2 152	1 167	982
1970	105	.	37	—	25	—	.	2 195	1 168	1 026
1971	103	.	39	—	25	—	.	2 455	1 175	1 026
1972	89	.	39	—	—	—	.	2 712	1 200	1 149
1972 3	23	.	9	—	4	—	.	684	252	275
4	18	.	9	—	4	—	.	673	332	325
1973 1	20	.	7	—	4	—	.	663	353	334
2	21	.	9	—	4	—	.	707	395	403
3	23	.	9	—	—	—	.	730	266	213

(a) Pour plus de détails se reporter au Bulletin de « Statistiques industrielles » de l'Office (voir liste des publications de l'Office en fin de Bulletin) où on trouvera aussi l'évolution de l'activité des autres industries consommatrices d'acier.

(b) Comprend: les barres forgées, les pièces de forge de plus et de moins de 125 kg, les pièces estampées, les bandages, frettes et centres de roues. Pour l'Italie seulement les usines intégrées à la sidérurgie.

(c) Y compris tubes de précision, tubes électriques et gros tubes soudés.

(d) Production totale de fil tréfilé simple.

(e) Production de barres d'acier, comprimées, tournées, profilées etc.

(f) Production de feuillards à froid hors traité.

(g) Production des profilés obtenus par pliage à froid de feuillards (à froid ou chaud) ou de tôles.

(h) Livraisons.

(i) A partir de 1964 y compris Berlin (Ouest).

(k) Seulement la production des usines qui font partie du recensement de l'ASSIDER (29 usines pour les tubes soudés et 6 usines pour les tubes sans soudure).

(a) Per maggiori dettagli consultare il Bollettino di « Statistiche dell'industria » dell'Istituto (vedi elenco delle pubblicazioni del l'Istituto in fondo al Bollettino) ove si troverà anche l'evoluzione dell'attività delle altre industrie consumatrici di acciaio.

(b) Comprende: le barre forgiate, i pezzi di fucina maggiori e minori di 125 kg, i pezzi stampati, i cerchioni e ruote laminare. Per l'Italia soltanto le aziende integrate alla siderurgia.

(c) Compresi i tubi di precisione, i tubi elettrici ed i grossi tubi saldati

(d) Produzione totale di filo trafilato semplice

(e) Produzione di barre d'acciaio stirate, tornite, profilate ecc.

(f) Produzione di nastri laminati a freddo non contemplati dal trattato

(g) Produzione di profilati ottenuti mediante piegamento a freddo di nastri (a caldo o a freddo) e di lamiera

(h) Consegne

(i) Dal 1964 inclusa Berlino (Ovest)

(k) Soltanto la produzione delle aziende partecipanti alle rilevazioni statistiche dell'ASSIDER (29 aziende per i tubi saldati e 6 aziende per i tubi senza saldatura)

## Erzeugung der verschiedenen Industrien der ersten Verarbeitungsstufe von Eisen und Stahl (a)

## Produktie van de verschillende primaire ijzer- en staalverwerkende industrieën per land (a)


143

1000 t

Neder-land	UEBL · BLEU		EUR 6	Deutsch-land (BR) (i)	France (h)	Italia	Neder-land	UEBL · BLEU		EUR 6	Zeit Periode Periode Tijdvak	
	Belgique België	Luxem-bourg						Belgique België	Luxem-bourg			
11	12	13	14	15	16	17	18	19	20	21		
Emboutissage et découpage Dieptrekkerijen en stanserijen				V. Drahtziehereien (d) · Tréfilage (d) Trafilatura (d) · Draadtrekkerijen (d)								
.	62	.	.	2 115	1 005	.	174	876	.	.	1969	
.	78	.	.	2 077	1 000	.	214	835	.	.	1970	
.	81	.	.	2 067	1 009	.	236	791	.	.	1971	
.	103	.	.	2 094	1 082	.	225	835	.	.	1972	
.	23	.	.	509	230	.	54	173	.	.	3 1972	
.	29	.	.	494	280	.	60	223	.	.	4	
.	35	.	.	576	300	.	44	236	.	.	1 1973	
.	34	.	.	560	319	.	44	214	.	.	2	
.	28	.	.	486	248	.	41	180	.	.	3	
Tubes d'acier (c) Stalen buizen (c)				VI. Kaltziehereien (e) · Etirage (e) Stiratura (e) · Pletterijen (e)								
192	291	119	8 132	930	313	.	.	37	.	.	1969	
186	283	105	8 311	979	324	.	.	33	.	.	1970	
190	274	109	8 280	772	286	.	.	28	.	.	1971	
226	271	109	8 671	796	322	.	.	.	.	.	1972	
49	55	29	2 060	195	62	.	.	6	.	.	3 1972	
65	71	29	2 272	208	91	.	.	8	.	.	4	
72	78	30	2 351	240	104	.	.	9	.	.	1 1973	
71	77	28	2 528	241	98	.	.	9	.	.	2	
63	62	28	2 378	242	71	.	.	8	.	.	3	
Dont: 1° Tubes sans soudure Waarvan: 1° Naadloze buizen				VII. Kaltwalzwerke (f) · Laminage à froid (f) Laminati a freddo (f) · Koudwalserijen (f)								
—	87	—	3 316	1 610	201	.	.	461	40	.	1969	
—	89	—	3 437	1 553	206	.	.	455	39	.	1970	
—	77	—	3 128	1 445	187	.	.	445	41	.	1971	
—	82	—	3 086	1 613	206	.	.	493	41	.	1972	
—	17	—	733	387	40	.	.	103	11	.	3 1972	
—	21	—	798	424	57	.	.	131	10	.	4	
—	23	—	844	475	58	.	.	154	12	.	1 1973	
—	25	—	872	470	55	.	.	153	11	.	2	
—	19	—	1 035	444	39	.	.	126	11	.	3	
Dont: 2° Tubes soudés Waarvan: 2° Gelaste buizen				VIII. Herst. kaltgewalzter Profile (g) · Profilage à froid (g) Profilati a freddo (g) · Vervaardiging van koudgevouwen profielen (g)								
192	204	119	4 816	305	255	.	.	.	.	.	1969	
186	194	105	4 874	263	247	.	.	.	.	.	1970	
190	197	109	5 152	262	221	.	.	.	.	.	1971	
226	189	109	5 585	272	253	.	.	.	.	.	1972	
49	38	29	1 327	67	52	.	.	.	.	.	3 1972	
65	50	29	1 474	71	73	.	.	.	.	.	4	
72	55	30	1 507	79	72	.	.	.	.	.	1 1973	
71	52	28	1 656	79	71	.	.	.	.	.	2	
63	43	28	1 343	72	59	.	.	.	.	.	3	

- (a) Weitere Einzelheiten siehe « Industriestatistik » des Statistischen Amtes (vgl. Veröffentlichungsverzeichnis am Ende des Bulletins). Die genannte Veröffentlichung gibt auch Aufschluß über die Entwicklung der Tätigkeit der übrigen stahlverbrauchenden Industrien
- (b) Umfaßt: geschmiedete Stäbe, Schmiedestücke unter und über 125 kg, Gesenkschmiedestücke sowie rollendes Eisenbahnzeug. Für Italien nur mit der Eisen- und Stahlindustrie verbundene Werke
- (c) Einfaßt: Präzisionsrohre, Elektrohröhre und geschweißte Großrohre
- (d) Gesamterzeugung von kaltgezogenem Draht
- (e) Erzeugung von Blankstahl (gezogen, gepreßt, gedreht, profiliert usw.)
- (f) Erzeugung von kaltgewalztem Bandstahl (außerhalb des Vertrages)
- (g) Erzeugung von kaltgewalzten Profilen aus warm- oder kaltgewalztem Bandstahl und Blechen
- (h) Lieferungen
- (i) Ab 1964 einschl. Berlin (West)
- (k) Nur die Erzeugung der Werke, die an der Erhebung der ASSIDER teilnehmen (29 Werke für geschweißte Rohre und 6 Werke für nahtlose Rohre)

- (a) Voor verdere bijzonderheden zie men « Industriestatistiek » (blauwe serie, zie « Uitgaven van het Bureau voor de Statistiek » achter in dit handboek). De genoemde publikatie bevat ook gegevens over de ontwikkeling van de activiteit in de overige staalverwerkende industrieën
- (b) Omvat: gesmede staven, smeedstukken onder 125 kg, stampwerk en rollend materieel voor spoorwegen. Voor Italië slechts de in de ijzer- en staalindustrie geïntegreerde fabrieken
- (c) Met inbegrip van precisie-buizen, elektriciteitsbuizen en gelaste grote buizen
- (d) Totale produktie van getrokken draad
- (e) Produktie van blankstaal (getrokken, geperst, getordeerd, geprofileerd, enz.)
- (f) Produktie van koudgewalst bandstaal (niet onder het Verdrag vallend)
- (g) Vervaardiging van koudgewalste profielen uit warm- of koudgewalst bandstaal of plaat
- (h) Leveringen
- (i) Vanaf 1964 inclusief Berlijn (West)
- (k) Slechts de produktie der fabrieken die aan de telling van ASSIDER hebben deelgenomen (29 fabrieken voor gelaste buizen en 6 fabrieken voor naadloze buizen)



Teil IV : **Verschiedenes**

IV<sup>e</sup> Partie : **Statistiques diverses**

IV<sup>a</sup> Parte : **Statistische varie**

IV<sup>e</sup> Deel : **Diverse statistieken**

IV

Indirekter Stahlaußenhandel  
Endverbrauch an Rohstahl

Commercio estero indiretto d'acciaio  
Consumo finale di acciaio grezzo

Échanges indirects d'acier  
Consommation finale d'acier brut

Indirecte buitenlandse handel in staal  
Eindverbruik van ruwstaal

**Exportations et importations indirectes d'acier (y compris les échanges des produits sidérurgiques hors traité) calculées en équivalent d'acier brut**
**Esportazioni ed importazioni indirette d'acciaio (inclusi gli scambi dei prodotti siderurgici fuori trattato) calcolate in equivalente di acciaio grezzo**

1000 t

Zeit Période Tijdvak	Indirekte Stahlausfuhren Exportations indirectes d'acier			Indirekte Stahleinfuhren Importations indirectes d'acier		
	Lieferungen in Länder der EGKS  Livraisons aux pays de la CECA	Ausfuhr nach dritten Ländern  Exportations vers les pays Tiers	Insgesamt (1+2)  Total (col. 1+2)	Bezüge aus Ländern der EGKS  Réception en provenance des pays de la CECA	Einfuhr aus dritten Ländern  Importations en provenance des pays Tiers	Insgesamt (4+5)  Total (col. 4+5)
	1	2	3	4	5	6
	Deutschland (BR)					
1960	1 592	5 853	7 445	443	400	843
1961	1 722	5 550	7 272	548	476	1 024
1962	2 093	5 263	7 356	749	519	1 268
1963	2 409	5 064	7 473	789	554	1 343
1964	2 750	5 342	8 092	971	667	1 638
1965	2 724	5 823	8 547	1 357	816	2 173
1966	3 124	6 003	9 127	1 576	752	2 328
1967	3 576	6 408	9 984	1 400	630	2 029
1968	4 980	7 599	11 576	1 789	962	2 751
1969	4 639	8 293	12 932	2 410	1 120	3 530
1970	4 917	8 218	13 135	2 930	1 409	4 339
1971	5 394	10 280	15 674	3 647	1 796	5 443
	France					
1960	480	2 205	2 685	609	225	834
1961	559	2 621	3 180	726	316	1 042
1962	605	2 226	2 831	863	360	1 223
1963	841	2 549	3 390	979	400	1 379
1964	801	2 526	3 327	1 196	519	1 715
1965	1 023	2 571	3 594	1 261	451	1 712
1966	1 162	2 333	3 495	1 579	466	2 045
1967	1 230	2 552	3 783	1 823	460	2 282
1968	1 378	2 898	4 276	2 188	705	2 893
1969	1 801	3 321	5 122	2 818	748	3 567
1970	2 348	3 876	6 225	2 634	809	3 443
1971	2 675	3 737	6 412	3 134	1 279	4 413
	Italia					
1960	215	1 084	1 299	277	281	558
1961	260	1 384	1 644	368	321	689
1962	363	1 435	1 798	516	354	870
1963	379	1 532	1 911	766	541	1 307
1964	535	1 616	2 151	524	325	849
1965	717	1 965	2 682	494	451	945
1966	860	2 211	3 071	567	378	945
1967	930	2 482	3 412	674	392	1 066
1968	1 217	2 873	4 090	808	456	1 264
1969	1 406	2 838	4 244	1 059	400	1 459
1970	1 476	2 660	4 136	1 397	561	1 957
1971	1 669	2 913	4 581	1 423	636	2 060

(1) Echanges totaux (intracommunautaire et avec les pays tiers).

(\*) Les données des livraisons et réceptions de la Communauté dans son ensemble devraient théoriquement coïncider. Les différences qu'on peut observer ressortent, dans une large mesure, des inévitables imperfections des statistiques du commerce extérieur

(1) Scambi globali (Scambi intracomunitari e scambi con i paesi terzi)

(\*) I dati delle consegne e degli arrivi relativi alla Comunità nel suo insi dovrebbero teoricamente coincidere. Le discordanze che si possono osservare derivano in larga misura dalle inevitabili imperfezioni statistiche di base del commercio estero



Die indirekte Aus- und Einfuhr von Stahl (einschließlich des Austausches von Eisen- und Stahlerzeugnissen außerhalb des Vertrages), umgerechnet in Rohstahlgewicht

144

Indirecte in- en uitvoer van staal (met inbegrip van de ijzer- en staalprodukten die niet onder het Verdrag vallen) uitgedrukt in ruwstaal-equivalent

1000 t

Esportazioni indirette d'acciaio Indirecte uitvoer van staal			Importazioni indirette d'acciaio Indirecte invoer van staal			Zeit Période Tijdvak
Consegne ai paesi della CECA	Esportazioni verso i paesi terzi	Totale (col. 1+2)	Arrivi dai paesi della CECA	Importazioni provenienti dai paesi terzi	Totale (col. 4+5)	
Leveringen aan landen der EGKS	Uitvoer naar derde landen	Totaal (kol. 1+2)	Aanvoer uit landen der EGKS	Invoer uit derde landen	Totaal (kol. 4+5)	
1	2	3	4	5	6	
<b>Nederland</b>						
241	600	841	964	315	1 279	1960
306	570	876	1 112	357	1 469	1961
321	643	964	1 184	326	1 510	1962
342	551	893	1 260	346	1 606	1963
426	551	977	1 740	431	2 171	1964
481	586	1 067	1 881	398	2 279	1965
554	780	1 334	2 051	418	2 469	1966
627	743	1 370	2 366	396	2 762	1967
681	735	1 416	2 509	412	2 921	1968
951	969	1 921	2 777	501	3 277	1969
950	878	1 828	3 148	613	3 761	1970
1 295	958	2 253	3 276	709	3 985	1971
<b>BLEU - UEBL</b>						
521	1 162	1 683	534	167	701	1960
655	1 165	1 820	579	162	741	1961
752	1 215	1 967	650	198	848	1962
878	1 092	1 970	756	216	972	1963
1 057	1 235	2 292	903	267	1 170	1964
1 324	1 345	2 669	1 072	313	1 385	1965
1 448	1 277	2 725	1 313	303	1 616	1966
1 428	1 191	2 618	1 339	291	1 631	1967
1 717	1 239	2 956	1 336	322	1 658	1968
2 180	1 324	3 504	1 746	377	2 123	1969
2 356	1 470	3 826	2 048	470	2 518	1970
2 507	1 314	3 821	2 474	496	2 970	1971
<b>EGKS - CECA</b>						
3 049 (*)	10 904	(13 953) (1)	2 827 (*)	1 388	(4 215)	1960
3 502 (*)	11 290	(14 792)	3 333 (*)	1 632	(4 965)	1961
4 134 (*)	10 782	(14 916)	3 962 (*)	1 757	(5 719)	1962
4 849 (*)	10 788	(15 637)	4 550 (*)	2 057	(6 607)	1963
5 569 (*)	11 270	(16 839)	5 334 (*)	2 209	(7 543)	1964
6 269 (*)	12 290	(18 559)	6 065 (*)	2 429	(8 494)	1965
7 148 (*)	12 604	(19 752)	7 086 (*)	2 317	(9 403)	1966
7 790 (*)	13 376	(21 167)	7 602 (*)	2 168	(9 770)	1967
8 973 (*)	15 343	(24 316)	8 630 (*)	2 856	(11 486)	1968
10 977 (*)	16 745	(27 722)	10 810 (*)	3 146	(13 956)	1969
12 048 (*)	17 101	(29 150)	12 156 (*)	3 861	(16 018)	1970
13 540 (*)	19 201	(32 741)	13 955 (*)	4 917	(18 872)	1971

(1) Gesamtaustausch (innerhalb der Gemeinschaft und mit dritten Ländern)  
 (\*) Die Angaben über die Lieferungen und Bezüge der Gemeinschaft als Ganzes müßten sich theoretisch decken. Die zu beobachtenden Differenzen beruhen im wesentlichen auf der unvermeidlichen Unvollkommenheit der Basisstatistiken des Außenhandels

(1) Totaal handelsverkeer (intracommunautair en handelsverkeer met derde landen)

(\*) De gegevens omtrent de leveringen en de aanvoer binnen de Gemeenschap in zijn geheel dienen theoretisch overeen te komen. De verschillen die men waarneemt vloeien in sterke mate voort uit de onvermijdelijke onvolkomenheden in de basisstatistieken over de buitenlandse handel

Exportations, importations et exportations nettes d'acier, directes (produits du traité) et indirectes (produits hors traité et autres produits finis des industries de transformation de l'acier), calculées en équivalent d'acier brut pour chaque pays membre (1) et pour l'ensemble de la Communauté (2)

Esportazioni, importazioni e esportazioni nette d'acciaio, dirette (prodotti del trattato) ed indirette (prodotti fuori trattato e altri prodotti finiti delle industrie di trasformazione dell'acciaio), calcolate in equivalente di acciaio grezzo per ciascuno dei paesi membri (1) e per l'insieme della Comunità (2)

1000 t

Zeit Période Periodo Tijdvak	Ausfuhren von Stahl Exportations d'acier			Einfuhren von Stahl Importations d'acier			Nettoausfuhren von Stahl Exportations nettes d'acier		
	Direkt Directes	Indirekt Indirectes	Insgesamt (1+2) Total	Direkt Directes	Indirekt Indirectes	Insgesamt (4+5) Total	Direkt (1-4) Directes	Indirekt (2-5) Indirectes	Insgesamt (3-6) Total
	1	2	3	4	5	6	7	8	9
	<b>Deutschland (BR)</b>								
1960	7 944	7 445	15 389	4 958	843	5 801	+ 2 986	+ 6 602	+ 9 588
1961	8 418	7 272	15 690	4 300	1 024	5 324	+ 4 118	+ 6 248	+ 10 366
1962	8 129	7 356	15 485	5 261	1 268	6 529	+ 2 868	+ 6 088	+ 8 956
1963	8 322	7 473	15 795	5 375	1 343	6 718	+ 2 947	+ 6 130	+ 9 077
1964	8 826	8 092	16 918	6 675	1 638	8 313	+ 2 151	+ 6 454	+ 8 605
1965	10 286	8 547	18 833	6 869	2 173	9 042	+ 3 417	+ 6 374	+ 9 791
1966	10 313	9 127	19 440	7 059	2 328	9 387	+ 3 254	+ 6 799	+ 10 053
1967	12 619	9 984	22 603	6 596	2 029	8 625	+ 6 025	+ 7 955	+ 13 978
1968	13 491	11 576	25 070	9 804	2 751	12 555	+ 3 687	+ 8 825	+ 12 515
1969	13 163	12 932	26 095	10 779	3 530	14 309	+ 2 384	+ 9 402	+ 11 786
1970	11 907	13 135	25 042	10 805	4 339	15 144	+ 1 102	+ 8 796	+ 9 898
1971	12 981	15 674	28 655	11 554	5 443	16 997	+ 1 427	+ 10 231	+ 11 658
	<b>France</b>								
1960	6 105	2 685	8 791	3 702	834	4 536	+ 2 403	+ 1 852	+ 4 255
1961	6 471	3 180	9 651	3 798	1 042	4 840	+ 2 673	+ 2 138	+ 4 811
1962	5 820	2 831	8 651	3 898	1 223	5 121	+ 1 922	+ 1 608	+ 3 530
1963	5 852	3 390	9 242	4 361	1 379	5 740	+ 1 491	+ 2 011	+ 3 502
1964	7 014	3 327	10 341	5 039	1 715	6 754	+ 1 975	+ 1 612	+ 3 587
1965	7 566	3 594	11 160	4 658	1 712	6 370	+ 2 908	+ 1 882	+ 4 790
1966	7 306	3 495	10 801	5 180	2 045	7 225	+ 2 126	+ 1 450	+ 3 576
1967	7 346	3 783	11 129	6 016	2 282	8 298	+ 1 330	+ 1 501	+ 2 831
1968	7 868	4 276	12 144	5 964	2 893	8 857	+ 1 904	+ 1 383	+ 3 287
1969	7 494	5 122	12 616	8 046	3 567	11 613	- 552	+ 1 555	+ 1 003
1970	8 394	6 225	14 619	8 866	3 443	12 309	- 472	+ 2 782	+ 2 310
1971	9 047	6 412	15 459	7 831	4 413	12 244	+ 1 216	+ 1 999	+ 3 215
	<b>Italia</b>								
1960	1 135	1 299	2 434	2 229	558	2 787	- 1 094	+ 741	- 353
1961	812	1 644	2 456	2 927	689	3 616	- 2 115	+ 955	- 1 160
1962	729	1 798	2 527	3 652	870	4 522	- 2 923	+ 928	- 1 995
1963	637	1 911	2 548	4 838	1 307	6 145	- 4 201	+ 604	- 3 597
1964	1 367	2 151	3 518	3 408	849	4 257	- 2 041	+ 1 302	- 739
1965	2 357	2 682	5 039	2 448	945	3 393	- 91	+ 1 737	+ 1 646
1966	2 071	3 071	5 142	3 203	945	4 148	- 1 132	+ 2 126	+ 994
1967	1 895	3 412	5 307	3 689	1 066	4 755	- 1 794	+ 2 346	+ 552
1968	2 220	4 090	6 310	3 292	1 264	4 556	- 1 072	+ 2 826	+ 1 754
1969	1 679	4 244	5 923	4 701	1 459	6 160	- 3 022	+ 2 785	- 237
1970	1 619	4 136	5 755	5 990	1 957	7 947	- 4 371	+ 2 179	- 2 192
1971	3 175	4 581	7 756	4 747	2 060	6 807	- 1 572	+ 2 521	+ 949

(1) Echanges intracommunautaires + échanges avec les pays tiers.

(2) Echanges avec les pays tiers seulement.

(3) Somme algébrique des exportations nettes des pays membres.

(1) Scambi intracomunitari + scambi con i paesi terzi

(2) Solamente scambi con i paesi terzi

(3) Vedere nota (1) della tabella 144

(4) Somma algebrica delle esportazioni nette dei paesi membri

**Ausfuhren, Einfuhren und Nettoausfuhren an Stahl: direkt (Vertragserzeugnisse) und indirekt (Nichtvertragserzeugnisse und sonstige Fertigerzeugnisse der weiterverarbeitenden Stahlindustrie), umgerechnet in Rohstahlgewicht für jeden Mitgliedstaat (1) und für die Gemeinschaft insgesamt (2)**

**Uitvoer, invoer en netto-uitvoer van staal : direct (produkten welke vallen onder het Verdrag) en indirect (produkten welke niet vallen onder het Verdrag en andere eindprodukten van de verwerkende staalindustrie) omgerekend in ruwstaal voor iedere Lid-Staat (1) en voor het totaal van de Gemeenschap (2)**

1000 t

Esportazioni di acciaio Uitvoer van staal			Importazioni di acciaio Invoer van staal			Esportazioni nette di acciaio Netto-uitvoer van staal			Zeit Période Periodo Tijdvak
Dirette	Indirette	Totale (1+2)	Dirette	Indirette	Totale (4+5)	Dirette (1-4)	Indirette (2-5)	Totale (3-6)	
Direkt	Indirekt	Totaal	Direkt	Indirekt	Totaal	Direkt	Indirekt	Totaal	
1	2	3	4	5	6	7	8	9	
<b>Nederland</b>									
1 338	841	2 179	2 350	1 279	3 629	- 1 012	- 438	- 1 450	1960
1 261	876	2 137	2 254	1 469	3 723	- 993	- 593	- 1 586	1961
1 243	964	2 207	2 090	1 510	3 600	- 847	- 546	- 1 393	1962
1 828	893	2 721	2 395	1 606	4 001	- 567	- 713	- 1 280	1963
1 934	977	2 911	2 742	2 171	4 913	- 808	- 1 194	- 2 002	1964
2 223	1 067	3 290	2 457	2 279	4 736	- 234	- 1 212	- 1 446	1965
2 453	1 334	3 787	2 632	2 469	5 101	- 179	- 1 135	- 1 314	1966
2 780	1 370	4 150	2 823	2 762	5 585	- 43	- 1 392	- 1 435	1967
2 999	1 416	4 415	2 999	2 921	5 920	± 0	- 1 505	- 1 505	1968
3 509	1 921	5 430	3 239	3 277	6 516	+ 270	- 1 356	- 1 086	1969
3 611	1 828	5 439	3 289	3 761	7 050	+ 322	- 1 933	- 1 611	1970
4 455	2 253	6 708	3 398	3 985	7 383	+ 1 057	- 1 732	- 675	1971
<b>BLEU - UEBL</b>									
8 999	1 683	10 682	680	701	1 381	+ 8 319	+ 982	+ 9 301	1960
8 268	1 820	10 088	805	741	1 546	+ 7 463	+ 1 079	+ 8 542	1961
8 869	1 967	10 836	919	848	1 767	+ 7 950	+ 1 119	+ 9 069	1962
8 965	1 970	10 935	1 115	972	2 087	+ 7 850	+ 998	+ 8 848	1963
10 405	2 292	12 697	1 451	1 170	2 621	+ 8 954	+ 1 122	+ 10 076	1964
11 427	2 669	14 096	1 315	1 385	2 700	+ 10 112	+ 1 284	+ 11 396	1965
10 921	2 725	13 646	1 762	1 616	3 378	+ 9 159	+ 1 109	+ 10 268	1966
11 764	2 618	14 382	1 937	1 631	3 568	+ 9 827	+ 987	+ 10 814	1967
13 647	2 956	16 603	1 920	1 658	3 578	+ 11 727	+ 1 298	+ 13 025	1968
15 446	3 504	18 950	2 390	2 123	4 513	+ 13 056	+ 1 381	+ 14 437	1969
15 293	3 826	19 119	2 682	2 518	5 200	+ 12 611	+ 1 308	+ 13 919	1970
14 953	3 821	18 774	2 529	2 970	5 499	+ 12 424	+ 851	+ 13 275	1971
<b>EGKS - CECA (2)</b>									
13 996	10 904	24 900	2 394	1 388	3 782	+ 11 602	+ 9 739	+ 21 341	1960
13 549	11 290	24 839	2 403	1 632	4 035	+ 11 146	+ 9 827	+ 20 973	1961
12 136	10 782	22 918	3 166	1 757	4 923	+ 8 970	+ 9 197	+ 18 167	1962
11 778	10 788	22 566	4 240	2 057	6 297	+ 7 538	+ 9 030	+ 16 550	1963
13 639	11 270	24 909	3 408	2 209	5 617	+ 10 231	+ 9 296	+ 19 527	1964
18 577	12 290	30 867	2 465	2 429	4 894	+ 16 112	+ 10 065	+ 26 177	1965
16 151	12 604	28 755	2 923	2 317	5 240	+ 13 228	+ 10 349	+ 23 577	1966
18 647	13 376	32 023	3 304	2 168	5 472	+ 15 343	+ 11 397	+ 26 551	1967
20 069	15 343	35 412	3 823	2 856	6 679	+ 16 246	+ 12 487	+ 28 733	1968
18 533	16 745	35 278	6 397	3 146	9 543	+ 12 136	+ 13 599	+ 25 735	1969
17 712	17 101	34 813	8 520	3 861	12 381	+ 9 192	+ 13 240	+ 22 432	1970
21 238	19 201	40 439	6 686	4 917	11 603	+ 14 552	+ 14 284	+ 28 836	1971

1) Binnenaustausch und Austausch mit dritten Ländern

2) Austausch nur mit dritten Ländern

3) Algebraische Summe der Nettoausfuhren der Mitgliedstaaten

(1) Handelsverkeer binnen de Gemeenschap en handelsverkeer met derde landen

(2) Uitsluitend handelsverkeer met derde landen

(3) Zie toelichting bij Tabel 144

(4) Algebraïsche som van de netto-uitvoer van de Lid-Staten

Consommation finale d'acier brut (1) par pays — total et kg par habitant — dans la Communauté

Consumo finale di acciaio grezzo (1) per paese — totale e in kg per abitante — nella Comunità

Endverbrauch an Rohstahl (1) nach Ländern — insgesamt und in kg pro Kopf der Bevölkerung — in der Gemeinschaft

Eindverbruik van ruw staal (1) per land — totaal en in kg per hoofd der bevolking — in de landen van de Gemeenschap

Zeit Période Periodo Tijdvak	Deutschland (BR)	France	Italia	Nederland	UEBL/BLEU	EGKS/CECA
	1	2	3	4	5	6
	1000 t					
1960	23 582	12 434	8 871	3 362	1 854	50 103
1961	23 206	12 863	10 456	3 464	2 590	52 579
1962	23 510	13 573	11 792	3 392	2 295	54 562
1963	22 450	13 824	13 476	3 599	2 610	55 959
1964	27 740	15 809	10 806	4 577	2 969	61 901
1965	27 294	15 052	10 751	4 484	2 368	59 945
1966	25 478	16 084	12 476	4 585	3 004	61 627
1967	22 629	16 463	14 646	4 700	3 073	61 511
1968	27 676	17 444	15 647	5 276	3 091	69 131
1969	32 991	21 389	17 323	5 768	3 889	81 361
1970	34 748	20 376	18 556	6 310	3 860	83 842
1971	29 403	20 361	16 442	5 811	4 496	76 513
	kg					
1960	425	272	179	293	196	292
1961	413	279	210	298	273	303
1962	413	289	235	287	241	311
1963	390	289	266	301	271	315
1964	476	327	211	377	306	345
1965	462	308	208	365	242	330
1966	427	325	241	368	305	336
1967	378	330	274	373	310	331
1968	460	349	291	415	310	371
1969	542	425	320	448	390	432
1970	542	401	341	484	385	442
1971	480	397	300	440	447	401

(1) Erzeugung und Schrottverbrauch in den Walzwerken + Einführen (direkt und indirekt) — Ausführen (direkt und indirekt) ± Bestandsveränderungen (Bestände bei den Werken und bei den Händlern)

Production + consommation de ferraille dans les laminoirs + importations (directes et indirectes) — exportations (directes et indirectes) ± variations des stocks (stocks en usine et chez les négociants).

(1) Produzione + consumo di rottame nei laminatoi + importazioni (dirette e indirette) — esportazioni (dirette e indirette) ± variazioni delle scorte (scorte presso gli stabilimenti e presso i commercianti)

Productie en verbruik van schroot in de walsrijen + invoer (direct en indirect) — uitvoer (direct en indirect) ± veranderingen in de voorraad (in de bedrijven en bij de handelaren)

INDEX EN QUATRE LANGUES DES NOMS DES PAYS CITÉS  
DANS LE BULLETIN

VIERSPRACHIGES VERZEICHNIS DER IN DEM BULLETIN  
AUFGEFÜHRTEN LÄNDERNAMEN

INDICE IN QUATTRO LINGUE DEI NOMI DEI PAESI  
MENZIONATI NEL BOLLETTINO

VIERTALIGE LIJST VAN DE IN HET HANDBOEK VERMELDE  
LANDEN

Deutsch	Français	Italiano	Nederlands
Deutschland (BR) Frankreich Italien Niederlande Belgien Luxemburg } BLWU Belgisch-Luxemburgische Wirtschaftsunion	Allemagne (RF) France Italie Pays-Bas Belgique Luxembourg } UEBl Union Économique Belgo-Luxembourgeoise	Germania (RF) Francia Italia Paesi Bassi Belgio Lussemburgo } UEBl Unione Economica Belgo-Lussemburghese	Duitsland (BR) Frankrijk Italië Nederland België Luxemburg } BLEU Belgisch-Luxemburgse Economische Unie
EUROPA, darunter: Großbritannien } Norwegen } Schweden } Dänemark } EFTA Österreich } Schweiz } Portugal } Finnland } Spanien } Türkei } Jugoslawien } Griechenland } Osteuropa, darunter: UdSSR	EUROPE, dont: Royaume-Uni } Norvège } Suède } Danemark } AELE Autriche } Suisse } Portugal } Finlande } Espagne } Turquie } Yougoslavie } Grèce } Europe orientale, dont: URSS	EUROPA, di cui: Regno Unito } Norvegia } Svezia } Danimarca } EFTA Austria } Svizzera } Portogallo } Finlandia } Spagna } Turchia } Iugoslavia } Grecia } Europa orient., di cui: URSS	EUROPA, waarvan: Groot-Brittannië } Noorwegen } Zweden } Denemarken } EVA Oostenrijk } Zwitserland } Portugal } Finland } Spanje } Turkije } Joegoslavië } Griekenland } Oost-Europa, waarvan: USSR
NORDAMERIKA, darunter: Vereinigte Staaten (USA) Kanada MITTELAMERIKA SÜDAMERIKA, darunter: Venezuela Brasilien Peru Chile Argentinien Kolumbien Uruguay	AMÉRIQUE du NORD, dont: États-Unis (USA) Canada AMÉRIQUE CENTRALE AMÉRIQUE DU SUD, dont: Venezuela Brésil Pérou Chili Argentine Colombie Uruguay	AMERICA SETTENTR., di cui: Stati Uniti Canada AMERICA CENTR. AMERICA DEL SUD, di cui: Venezuela Brasile Perù Cile Argentina Colombia Uruguay	NOORD-AMERIKA, waarvan: Verenigde Staten Canada CENTRAAL-AMERIKA ZUID-AMERIKA, waarvan: Venezuela Brazilië Peru Chili Argentinië Columbia Uruguay
AFRIKA, darunter: Algerien } Marokko } Nordafrika Tunesien } Liberia } Sierra Leone } Portug. Guinea } Angola } Port. Afrika Mozambik } Ägypten } Assoziierte überseeische Länder der EGKS (EAMA, DOM, TOM) Südafrikanische Union	AFRIQUE, dont: Algérie } Maroc } Afrique du Nord Tunisie } Libéria } Sierra Leone } Guinée Portug. } Angola } Afr. Portug. Mozambique } Égypte } Pays d'Outre-Mer associés à la CECA (EAMA, DOM, TOM) Union Sud-Africaine	AFRICA, di cui: Algeria } Marocco } Africa settentrionale Tunisia } Liberia } Sierra Leone } Guinea portoghese } Angola } Africa portoghes Mozambico } Egitto } Paesi d'oltremare associati alla CECA (SAMA, DOM, TOM) Unione Sudafricana	AFRIKA, waarvan: Algerië } Marokko } Noord-Afrika Tunesië } Liberia } Sierra Leone } Portugees Guinea } Angola } Portugees Mozambique } Afrika Egypte } Landen overzee geassocieerd met de EGKS (EAMA, DOM, TOM) Zuid-Afrikaanse Unie
ASIEN, darunter: Mittlerer Osten darunter: Iran, Israel, Irak Übriges Asien darunter: Pakistan Indien China Japan	ASIE, dont: Moyen Orient dont: Iran, Israël, Irak Reste de l'Asie dont: Pakistan Inde Chine Japon	ASIA, di cui: Asia occidentale, di cui: Iran, Israele, Irak Resto dell'Asia, di cui: Pakistan India Cina Giappone	AZIË, waarvan: West-Azië, waarvan: Iran, Israël, Irak Overig deel van Azië, waarvan: Pakistan India China Japan
OZEANIEN Sonstige Länder Dritte Länder	OCÉANIE Autres pays Pays tiers	OCEANIA Altri paesi Paesi terzi	OCEANIË Overige landen Derde landen



TITOLO	TITEL	TITLE
<p><b>PUBBLICAZIONI PERIODICHE</b></p> <p><b>Statistiche generali (viola)</b> <i>tedesco / francese / italiano / olandese / inglese</i> 11 numeri all'anno</p> <p><b>Statistiche regionali - annuario (viola)</b> <i>tedesco / francese / italiano / olandese / inglese</i></p> <p><b>Conti nazionali - annuario (viola)</b> <i>tedesco / francese / italiano / olandese / inglese</i></p> <p><b>Bilance dei pagamenti - annuario (viola)</b> <i>tedesco / francese / italiano / olandese / inglese</i></p> <p><b>Statistiche fiscali - annuario (viola)</b> <i>tedesco / francese / italiano / olandese / inglese</i></p> <p><b>Statistiche generali della Comunità</b> <i>tedesco, francese, italiano, olandese, inglese, danese</i></p> <p><b>Commercio estero : Statistica mensile (rosso)</b> <i>tedesco / francese</i> 11 numeri all'anno</p> <p><b>Commercio estero : Tavole analitiche - (Nimexe) (rosso); pubblicazione annuale (gen.-dic.) (1971)</b> <i>tedesco / francese</i></p> <p>Volume A — Prodotti agricoli Volume B — Prodotti minerali Volume C — Prodotti chimici Volume D — Materie plastiche, cuoio Volume E — Legno, carta, sughero</p> <p>Volume F — Materie tessili, calzature</p> <p>Volume G — Pietre, gesso, ceramica, vetro Volume H — Ghisa, ferro e acciaio Volume I — Altri metalli comuni</p> <p>Volume J — Macchine ed apparecchi Volume K — Materiale da trasporto</p> <p>Volume L — Strumenti di precisione, ottica</p> <p>Annuario (paesi-prodotti) Prezzo speciale 12 volumi</p> <p><b>Commercio estero : Tavole analitiche - CST (rosso) (1971)</b> <i>tedesco / francese</i> pubblicazione annuale Volume Export Volume Import</p> <p><b>Commercio estero : Nomenclatura dei paesi - NCP (rosso)</b> <i>tedesco / francese / italiano / olandese</i> pubblicazione annuale</p> <p><b>Commercio estero : Prodotti CECA (rosso)</b> <i>tedesco / francese / italiano / olandese</i> pubblicazione annuale</p>	<p><b>PERIODIEKE UITGAVEN</b></p> <p><b>Algemene statistiek (paars)</b> <i>Duits / Frans / Italiaans / Nederlands / Engels</i> 11 nummers per jaar</p> <p><b>Regionaalstatistiek - jaarboek (paars)</b> <i>Duits / Frans / Italiaans / Nederlands / Engels</i></p> <p><b>Nationale rekeningen - jaarboek (paars)</b> <i>Duits / Frans / Italiaans / Nederlands / Engels</i></p> <p><b>Betalingsbalansen - jaarboek (paars)</b> <i>Duits / Frans / Italiaans / Nederlands / Engels</i></p> <p><b>Belastingstatistiek - jaarboek (paars)</b> <i>Duits / Frans / Italiaans / Nederlands / Engels</i></p> <p><b>Basisstatistieken</b> <i>Duits, Frans, Italiaans, Nederlands, Engels, Deens</i></p> <p><b>Buitenlandse handel : Maandstatistiek (rood)</b> <i>Duits / Frans</i> 11 nummers per jaar</p> <p><b>Buitenlandse handel : Analytische tabellen (Nimexe) (rood); jaarlijks (jan.-dec.) (1971)</b> <i>Duits / Frans</i></p> <p>Deel A — Landbouwprodukten Deel B — Minerale produkten Deel C — Chemische produkten Deel D — Plastische stoffen, leder Deel E — Hout, papier, kurk</p> <p>Deel F — Textielstoffen, schoeisel</p> <p>Deel G — Steen, gips, keramiek, glas Deel H — Gietijzer, ijzer en staal Deel I — Onedele metalen</p> <p>Deel J — Machines en toestellen Deel K — Vervoermaterieel Deel L — Precisie-instrumenten, optische toestellen</p> <p>Jaarboek (landen-produkten) Speciale prijs 12 delen</p> <p><b>Buitenlandse handel : Analytische tabellen CST (rood) (1971)</b> <i>Duits / Frans</i> jaarlijkse uitgave Deel Export Deel Import</p> <p><b>Buitenlandse handel : Gemeenschappelijke landenlijst NCP (rood)</b> <i>Duits / Frans / Italiaans / Nederlands</i> jaarlijks</p> <p><b>Buitenlandse handel : Produkten EGKS (rood)</b> <i>Duits / Frans / Italiaans / Nederlands</i> jaarlijks</p>	<p><b>PERIODICAL PUBLICATIONS</b></p> <p><b>General Statistics (purple)</b> <i>German / French / Italian / Dutch / English</i> 11 issues per year</p> <p><b>Regional Statistics - yearbook (purple)</b> <i>German / French / Italian / Dutch / English</i></p> <p><b>National Accounts - yearbook (purple)</b> <i>German / French / Italian / Dutch / English</i></p> <p><b>Balances of Payments - yearbook (purple)</b> <i>German / French / Italian / Dutch / English</i></p> <p><b>Tax Statistics - yearbook (purple)</b> <i>German / French / Italian / Dutch / English</i></p> <p><b>Basic Statistics</b> <i>German, French, Italian, Dutch, English, Danish</i></p> <p><b>Foreign Trade : Monthly Statistics (red)</b> <i>German / French</i> 11 issues per year</p> <p><b>Foreign Trade : Analytical Tables (Nimexe) (red); yearly (Jan.-Dec.) (1971)</b> <i>German / French</i></p> <p>Volume A — Agricultural products Volume B — Mineral products Volume C — Chemical products Volume D — Plastic materials, leather Volume E — Wood, paper, cork</p> <p>Volume F — Textiles, footwear Volume G — Articles of stone, of plaster, ceramic products, glass and glassware Volume H — Iron and steel, and articles thereof Volume I — Basemetals Volume J — Machinery and mechanical appliances Volume K — Transport equipment Volume L — Precision instruments, optics</p> <p>Yearbook (countries-products) Special price for 12 volumes</p> <p><b>Foreign Trade : Analytical Tables - CST (red) (1971)</b> <i>German / French</i> Yearly publication Volume Export Volume Import</p> <p><b>Foreign Trade : Standard Country Nomenclature - NCP (red)</b> <i>German / French / Italian / Dutch</i> yearly</p> <p><b>Foreign Trade : ECSC Products (red)</b> <i>German / French / Italian / Dutch</i> yearly</p>





TITOLO

TITEL

TITLE

PUBBLICAZIONI PERIODICHE

**Associati d'oltremare : Annuario retrospettivo del commercio estero degli SAMA (1959-1966) - per paese (verde oliva)**  
*tedesco / francese / italiano / olandese / inglese*  
(Mauritania, Mali, Alto Volta, Niger, Senegal, Costa d'Avorio, Togo, Dahomey, Camerun, Ciad, Centrafrica, Gabon, Congo (Brazzaville), Madagascar)

**Associati d'oltremare : Annuario retrospettivo del commercio estero degli SAMA (1967-1969) (verde oliva)**  
*tedesco / francese / italiano / olandese / inglese*  
2 numeri - prezzo unitario

**Associati d'oltremare : Annuario retrospettivo del commercio estero degli SAMA (1969-1970) (verde oliva)**  
*tedesco / francese / italiano / olandese / inglese*  
2 numeri - prezzo unitario

**Associati d'oltremare : Annuario statistico degli AOM (verde oliva)**  
*francese*

**Statistiche dell'energia (rubino)**  
*tedesco / francese / italiano / olandese / inglese*  
pubblicazione trimestrale  
annuario (compreso nell'abbonamento)

**Statistiche dell'industria (blu)**  
*tedesco / francese / italiano / olandese*  
pubblicazione trimestrale  
annuario (compreso nell'abbonamento)

**Siderurgia (blu)**  
*tedesco / francese / italiano / olandese*  
pubblicazione bimestrale  
annuario 1964, 1966, 1968, 1970 (non compreso nell'abbonamento)

**Statistiche sociali (giallo)**  
*tedesco / francese / italiano / olandese o : tedesco / francese*  
6 numeri all'anno  
annuario (non compreso nell'abbonamento)

**Statistica agraria (verde)**  
*tedesco / francese*  
6 numeri all'anno  
Annuario (compreso nell'abbonamento)

**Statistica dei trasporti (cremisi)**  
*tedesco / francese / italiano / olandese*  
annuario

PERIODIEKE UITGAVEN

**Overzeese geassocieerden : Retrospectief jaarboek van de buitenlandse handel van de GASM (1959-1966) per land (olijfgroen)**  
*Duits / Frans / Italiaans / Nederlands / Engels*  
(Mauretanië, Mali, Boven-Volta, Niger, Senegal, Ivoorkust, Togo, Dahomey, Kameroen, Tsjaad, Centraal-Afrika, Gabon, Kongo (Brazzaville), Madagaskar)

**Overzeese geassocieerden : Retrospectief jaarboek van de buitenlandse handel van de GASM (1967-1969) (olijfgroen)**  
*Duits / Frans / Italiaans / Nederlands / Engels*  
in 2 delen, per deel

**Overzeese geassocieerden : Retrospectief jaarboek van de buitenlandse handel van de GASM (1969-1970) (olijfgroen)**  
*Duits / Frans / Italiaans / Nederlands / Engels*  
in 2 delen, per deel

**Overzeese geassocieerden : Statistisch jaarboek voor de AOM (olijfgroen)**  
*Frans*

**Energiestatistiek (robijn)**  
*Duits / Frans / Italiaans / Nederlands / Engels*  
driemaandelijks  
jaarboek (begrepen in het abonnement)

**Industriestatistiek (blauw)**  
*Duits / Frans / Italiaans / Nederlands*  
driemaandelijks  
jaarboek (begrepen in het abonnement)

**IJzer en staal (blauw)**  
*Duits / Frans / Italiaans / Nederlands*  
tweemaandelijks  
jaarboek 1964, 1966, 1968, 1970 (niet begrepen in het abonnement)

**Sociale statistiek (geel)**  
*Duits / Frans / Italiaans / Nederlands of : Duits / Frans*  
6 nummers per jaar  
jaarboek (niet begrepen in het abonnement)

**Landbouwstatistiek (groen)**  
*Duits / Frans*  
6 nummers per jaar  
jaarboek (begrepen in het abonnement)

**Vervoersstatistiek (karmozijn)**  
*Duits / Frans / Italiaans / Nederlands*  
jaarboek

PERIODICAL PUBLICATIONS

**Overseas Associates : Retrospective Yearbook of Foreign Trade of the AASM by Country (1959-1966) (olive-green)**  
*German / French / Italian / Dutch / English*  
(Mauritania, Mali, Upper Volta, Niger, Senegal, Ivory Cost, Togo, Dahomey, Cameroon, Chad, Central African Republic, Gabon, Congo (Brazzaville), Madagascar)

**Overseas Associates : Retrospective Yearbook of Foreign Trade of the AASM (1967-1969) (olive-green)**  
*German / French / Italian / Dutch / English*  
in 2 volumes - each volume

**Overseas Associates : Retrospective Yearbook of Foreign Trade of the AASM (1969-1970) (olive-green)**  
*German / French / Italian / Dutch / English*  
in 2 volumes - each volume

**Overseas Associates : Statistical Yearbook of the AOM (olive-green)**  
*French*

**Energy Statistics (ruby)**  
*German / French / Italian / Dutch / English*  
quarterly  
Yearbook (included in the subscription)

**Industrial Statistics (blue)**  
*German / French / Italian / Dutch*  
quarterly  
Yearbook (included in the subscription)

**Iron and Steel (blue)**  
*German / French / Italian / Dutch*  
bimonthly  
Yearbook 1964, 1966, 1968, 1970 (not included in the subscription)

**Social Statistics (yellow)**  
*German / French / Italian / Dutch or : German / French*  
6 issues yearly  
Yearbook (not included in the subscription)

**Agricultural Statistics (green)**  
*German / French*  
6 issues yearly  
Yearbook (included in the subscription)

**Transport Statistics (crimson)**  
*German / French / Italian / Dutch*  
Yearbook



TITOLO	TITEL	TITLE
<p><b>PUBBLICAZIONI NON PERIODICHE</b></p> <p><b>Statistiche sociali : Serie speciale « Bilanci familiari »</b> (giallo) (edizione 1966-1967) <i>tedesco / francese e italiano / olandese</i> 7 numeri, comprendenti ciascuno un testo e tabelle prezzo unitario</p> <p><b>Statistiche sociali : Serie speciale « Indagine sulla struttura e sulla ripartizione dei salari »</b> (giallo) 8 volumi serie completa</p> <p><b>Statistica agraria : Serie speciale « indagine di base sulla struttura delle aziende agricole - Risultati riassuntivi per circoscrizione d'indagine »</b> prezzo unitario</p> <p><b>Statistiche generali : Serie speciale « Tavole Input-Output 1965 »</b> (viola) <i>francese + lingua del paese in oggetto</i> abbonamento per i primi 6 volumi</p> <p><b>Statistiche generali : Numero speciale « Sistema europeo di conti economici integrati » SEC</b> <i>tedesco, francese, italiano, olandese</i></p> <p><b>Nomenclatura generale delle attività economiche nelle Comunità europee (NACE)</b> <i>Tedesco / francese e italiano / olandese</i> edizione 1970</p> <p><b>Classificazione statistica e tariffaria per il commercio internazionale (CST)</b> (rosso) <i>tedesco / francese / italiano / olandese</i></p> <p><b>Nomenclatura uniforme delle merci per la statistica dei trasporti (NST) - Edizione 1968</b> <i>tedesco / francese / italiano / olandese</i></p> <p><b>Nomenclatura armonizzata per le statistiche del commercio estero dei paesi della CEE (NIMEXE)</b> (rosso) <i>tedesco, francese, italiano, olandese</i> Testo integrale - Edizione 1969 + supplemento 1970 + 1971 + 1972</p> <p><i>Inglese (grigio)</i> Testo integrale 1971 Testo integrale 1972</p>	<p><b>NIET-PERIODIEKE UITGAVEN</b></p> <p><b>Sociale statistiek : Bijzondere reeks „Budgetonderzoek”</b> (geel) (uitgave 1966-1967) <i>Duits / Frans en Italiaans / Nederlands</i> 7 nummers met elk een tekstgedeelte en een tabelgedeelte per nummer</p> <p><b>Sociale statistiek : Bijzondere reeks „Enquête naar de structuur en de verdeling der lonen”</b> (geel) 8 delen volledige serie</p> <p><b>Landbouwstatistiek : Bijzondere reeks „Basis-enquête inzake de structuur van de landbouwbedrijven - Samengevatte resultaten per enquêtegebied”</b> per nummer</p> <p><b>Algemene statistiek : bijzondere reeks „Input-Output tabellen 1955”</b> (paars) <i>Frans + de taal van het betrokken land</i> abonnement voor de eerste 6 delen</p> <p><b>Algemene statistiek : Speciaal nummer „Europees stelsel van economische rekeningen” ESER</b> <i>Duits, Frans, Italiaans, Nederlands</i></p> <p><b>Algemene systematische bedrijfsindeling in de Europese Gemeenschappen (NACE)</b> <i>Duits / Frans en Italiaans / Nederlands</i> uitgave 1970</p> <p><b>Classificatie voor statistiek en tarief van de internationale handel (CST)</b> (rood) <i>Duits / Frans / Italiaans / Nederlands</i></p> <p><b>Eenvormige goederennomenclatuur voor de vervoersstatistieken (NST) - Uitgave 1968</b> <i>Duits / Frans / Italiaans / Nederlands</i></p> <p><b>Geharmoniseerde Nomenclatuur voor de Statistieken van de Buitenlandse Handel van de Lid-staten van de EEG (NIMEXE)</b> (rood) <i>Duits, Frans, Italiaans, Nederlands</i> volledige tekst - uitgave 1969 + supplement 1970 + 1971 + 1972</p> <p><i>Engels (grijs)</i> Volledige tekst 1971 Volledige tekst 1972</p>	<p><b>NON-PERIODICAL PUBLICATIONS</b></p> <p><b>Social Statistics : Special Series of Economic Accounts</b> (yellow) (1966-1967 edition) <i>German / French, and Italian / Dutch</i> 7 issues, each containing text and tables per issue</p> <p><b>Social Statistics : Special Series “Survey on the structure and distribution of wages”</b> (yellow) 8 volumes complete series</p> <p><b>Agricultural Statistics : Special Series Basis survey on the structure of agricultural holdings - Summary results according to survey areas”</b> per issue</p> <p><b>General Statistics : Special Series “The Input-Output Tables 1965”</b> (purple) <i>French + the language of the country concerned</i> The series of the first 6 issues</p> <p><b>General Statistics : Special issue “European system of integrated economic accounts” ESA</b> <i>German, French, Italian, Dutch</i></p> <p><b>General Nomenclature of Economic Activities in the European Communities (NACE)</b> <i>German / French, and Italian / Dutch</i> 1970 issue</p> <p><b>Statistical and Tariff Classification for International Trade (CST)</b> (red) <i>German / French / Italian / Dutch</i></p> <p><b>Standard Goods Nomenclature for Transport Statistics (NST) - 1968 issue</b> <i>German / French / Italian / Dutch</i></p> <p><b>Harmonized Nomenclature for the Foreign Trade Statistics of the EEC Countries (NIMEXE)</b> (red) <i>German, French, Italian, Dutch</i> Full Text - 1969 issue + supplement 1970 + 1971 + 1972</p> <p><i>English (grey)</i> Full text 1971 Full text 1972</p>

Cette publication est vendue, par numéro, au prix de Ffr 14,— ou Fb 125,— ou par abonnement annuel au prix de Ffr 61,50 ou Fb 550,—. S'adresser aux bureaux de vente et d'abonnements indiqués ci-dessous :

This publication is delivered by the following sales agents at the price of : single copies: £ 1.04, annual subscription: £ 4.58:

Diese Veröffentlichung kann zum Einzelpreis von DM 9,50 oder zum Jahresabonnementspreis von DM 40,50 durch die nachstehend aufgeführten Vertriebsstellen bezogen werden :

Questa pubblicazione è in vendita al prezzo di Lit. 1600 il numero o di Lit. 6900 per l'abbonamento annuale. Ogni richiesta va rivolta agli uffici di vendita e di abbonamento seguenti :

Deze publikatie kost Fl. 9,50 resp. Bf 125,— per nummer of Fl. 40,— resp. Bf 550,— per jaarabonnement en is verkrijgbaar bij onderstaande verkoop- en abonnementskantoren:

Denne publikation kan købes gennem nedenstående salgssteder til en pris af kr. 18,75 pr. hæfte eller kr. 82,45 pr. helårsabonnement.

- BELGIË-BELGIQUE** BELGISCH STAATSBBLAD, Leuvenseweg 40, 1000 Brussel — PCR 50-80  
MONITEUR BELGE, 40, rue de Louvain, 1000 Bruxelles — CCP 50-80
- DANMARK** J.H. SCHULTZ — Boghandel — Møntergade 19, DK 1116 København K
- DEUTSCHLAND (BR)** VERLAG BUNDESANZEIGER 5 Köln 1 — Postfach 108006, Fernschreiber: Anzeiger Bonn 08.882.595, Postscheckkonto : 83.400 Köln
- FRANCE** SERVICE DE VENTE EN FRANCE DES PUBLICATIONS DES COMMUNAUTÉS EUROPÉENNES — Journal officiel, 26, rue Desaix — 75 732 Paris — Cedex 15\* — Tél. (1) 3 06 51 00 — CCP : Paris 23-96
- IRELAND** STATIONERY OFFICE — The Controller — Beggar's Bush — Dublin 4
- ITALIA** LIBRERIA DELLO STATO, Piazza G. Verdi, 10, 00198 Roma — CCP : 1/2640  
Agenzie : 00187 ROMA — Via del Tritone, 61/A e 61/B e Via XX Settembre (Palazzo Ministero delle Finanze) • 20121 MILANO — Galleria Vittorio Emanuele, 3 • 50129 FIRENZE — Via Cavour, 46/R • 80121 NAPOLI — Via Chiaia, 5 • 16121 GENOVA — Via XII Ottobre, 172 • 40125 BOLOGNA — Strada Maggiore 23/A
- LUXEMBOURG** OFFICE DES PUBLICATIONS OFFICIELLES DES COMMUNAUTÉS EUROPÉENNES, Luxembourg, boîte postale 1003, et 29, rue Aldringen, Bibliothèque — CCP 191-90, compte courant bancaire : Banque Internationale du Luxembourg 8-109/6003/200.
- NEDERLAND** STAATSDRUKKERIJ- EN UITGEVERIJBEDRIJF, Christoffel Plantijnstraat, 's-Gravenhage, Postgirorekening 42 53 00
- UNITED KINGDOM** H.M. STATIONERY OFFICE, P.O. Box 569, London S.E. 1

**AUTRES PAYS  
OTHER COUNTRIES  
ANDERE LÄNDER  
ALTRI PAESI  
ANDERE LANDEN  
ANDRE LANDE**

OFFICE DES PUBLICATIONS OFFICIELLES  
DES COMMUNAUTÉS EUROPÉENNES  
Luxembourg, boîte postale 1003

OFFICE DES PUBLICATIONS OFFICIELLES DES COMMUNAUTÉS EUROPÉENNES  
OFFICE FOR OFFICIAL PUBLICATIONS OF THE EUROPEAN COMMUNITIES  
AMT FÜR AMTLICHE VERÖFFENTLICHUNGEN DER EUROPÄISCHEN GEMEINSCHAFTEN  
UFFICIO DELLE PUBBLICAZIONI UFFICIALI DELLE COMUNITÀ EUROPEE  
BUREAU VOOR OFFICIËLE PUBLIKATIES DER EUROPESE GEMEENSCHAPPEN  
KONTORET FOR DE EUROPÆISKE FÆLLESSKABERS OFFICIELLE PUBLIKATIONER

Boîte postale 1003 - Luxembourg

6483

428 CI XL 1685  
11/30/95 192195 SELE