

STATOSU

OFFICE STATISTIQUE DES COMMUNAUTES EUROPEENNES - STATISTICAL OFFICE OF THE EUROPEAN COMMUNITIES - STA
DER EUROPÄISCHEN GEMEINSCHAFTEN - ISTITUTO STATISTICO DELLE COMUNITÀ EUROPEE - BUREAU VOOR DE STATIS
ESE GEMEENSCHAPPEN - DET STATISTISKE DEPARTEMENT FOR DE EUROPÆISKE FÆLLESSKABER - OFFICE STATISTIQ
HAUTES EUROPEENNES - STATISTICAL OFFICE OF THE EUROPEAN COMMUNITIES - STATISTISCHES AMT DER EUROPÄISCHEN GEMEINSCH
FTEN - ISTITUTO STATISTICO DELLE COMUNITÀ EUROPEE - BUREAU VOOR DE STATISTIEK DER EUROPESE GEMEENSCHAPPEN - DET ST
ATISTISKE DEPARTEMENT FOR DE EUROPÆISKE FÆLLESSKABER - OFFICE STATISTIQUE DES COMMUNAUTES EUROPEENNES - STATISTI
AL OFFICE OF THE EUROPEAN COMMUNITIES - STATISTISCHES AMT DER EUROPÄISCHEN GEMEINSCHAFTEN - ISTITUTO STATISTICO DEL
E COMUNITÀ EUROPEE - BUREAU VOOR DE STATISTIEK DER EUROPESE GEMEENSCHAPPEN - DET STATISTISKE DEPARTEMENT FOR DE
ROPÆISKE FÆLLESSKABER - OFFICE STATISTIQUE DES COMMUNAUTES EUROPEENNES - STATISTICAL OFFICE OF THE EUROPEAN CO
MMUNITIES - STATISTISCHES AMT DER EUROPÄISCHEN GEMEINSCHAFTEN - ISTITUTO STATISTICO DELLE COMUNITÀ EUROPEE - BUREAU
VOOR DE STATISTIEK DER EUROPESE GEMEENSCHAPPEN - DET STATISTISKE DEPARTEMENT FOR DE EUROPÆISKE FÆLLESSKABER - C
OFFICE STATISTIQUE DES COMMU
DER EUROPÄISCHEN GEMEINSCHAFTEN - ISTITUTO STATISTICO DELLE COMUNITÀ EUROPEE - BUREAU VOOR DE STATISTIEK DER EUROPE
ESE GEMEENSCHAPPEN - DET STATISTISKE DEPARTEMENT FOR DE EUROPÆISKE FÆLLESSKABER - OFFICE STATISTIQUE DES COMMU
COMMUNITIES - STATISTISCHES AMT DER EUROPÄISCHEN GEMEINSCHAFTEN - DET S
HAUTES EUROPEENNES - STATIS
IAFTEN - ISTITUTO STATISTICO D
REAU VOOR DE STATISTIEK DER EUROPESE GEMEENSCHAPPEN - DET S
STATISTISKE DEPARTEMENT FOR D
- OFFICE STATISTIQUE DES COMMUNAUTES EUROPEENNES - STATIS
AL OFFICE OF THE EUROPEAN
MT DER EUROPÄISCHEN GEMEINSCHAFTEN - ISTITUTO STATISTICO DEL
LE COMUNITÀ EUROPEE - BUREA
ROPESE GEMEENSCHAPPEN - DET STATISTISKE DEPARTEMENT FOR DE
EUROPÆISKE FÆLLESSKABER - NAUTES EUROPEENNES - STATISTICAL OFFICE OF THE EUROPEAN COM
MUNITIES - STATISTISCHES AMT DER EUROPÄISCHEN GEMEINSCHAFTEN - ISTITUTO STATISTICO DELLE COMUNITÀ EUROPEE - BUREAU V
OOR DE STATISTIEK DER EUROPESE GEMEENSCHAPPEN - DET STATISTISKE DEPARTEMENT FOR DE EUROPÆISKE FÆLLESSKABER - OF
FICE STATISTIQUE DES COMMUNAUTES EUROPEENNES - STATISTICAL OFFICE OF THE EUROPEAN COMMUNITIES - STATISTISCHES AMT DE
R EUROPÄISCHEN GEMEINSCHAFTEN - ISTITUTO STATISTICO DELLE COMUNITÀ EUROPEE - BUREAU VOOR DE STATISTIEK DER EUROPESE
GEMEENSCHAPPEN - DET STATIS



eurostat

S EUROPEENNES - STATISTICAL OFFICE OF THE EUROPEAN COMMUNITIES - STATISTISCHES AMT DER EUROPÄISCHEN GEMEINSCHAFTEN
STITUTO STATISTICO DELLE COMUNITÀ EUROPEE - BUREAU VOOR DE STATISTIEK DER EUROPESE GEMEENSCHAPPEN - DET STATISTISKE
DEPARTEMENT FOR DE EUROPÆISKE FÆLLESSKABER - OFFICE STATISTIQUE DES COMMUNAUTES EUROPEENNES - STATISTICAL OFFICE
OF THE EUROPEAN COMMUNITIES - STATISTISCHES AMT DER EUROPÄISCHEN GEMEINSCHAFTEN - ISTITUTO STATISTICO DELLE COMUNIT
À EUROPEE - BUREAU VOOR DE STATISTIEK DER EUROPESE GEMEENSCHAPPEN - DET STATISTISKE DEPARTEMENT FOR DE EUROPÆISKE
E FÆLLESSKABER - OFFICE STATISTIQUE DES COMMUNAUTES EUROPEENNES - STATISTICAL OFFICE OF THE EUROPEAN COMMUNITIES -
STATISTISCHES AMT DER EUROPÄISCHEN GEMEINSCHAFTEN - ISTITUTO STATISTICO DELLE COMUNITÀ EUROPEE - BUREAU VOOR DE STA
TISTIEK DER EUROPESE GEMEENSCHAPPEN - DET STATISTISKE DEPARTEMENT FOR DE EUROPÆISKE FÆLLESSKABER - OFFICE STATIS
TIQUE DES COMMUNAUTES EUROPEENNES - STATISTICAL OFFICE OF THE EUROPEAN COMMUNITIES - STATISTISCHES AMT DER EUROPÄIS
CHEN GEMEINSCHAFTEN - ISTITUTO STATISTICO DELLE COMUNITÀ EUROPEE - BUREAU VOOR DE STATISTIEK DER EUROPESE GEMEENSC
HAPPEN - DET STATISTISKE DEPARTEMENT FOR DE EUROPÆISKE FÆLLESSKABER - OFFICE STATISTIQUE DES COMMUNAUTES EUROPE

**JERN OG STÅL
EISEN UND STAHL
IRON AND STEEL
SIDERURGIE
SIDERURGIA
IJZER EN STAAL**

**STATISTISK BULLETIN
STATISTISCHES BULLETIN
STATISTICAL BULLETIN
BULLETIN STATISTIQUE
BOLLETTINO STATISTICO
STATISTISCH BULLETIN**



**DE EUROPÆISKE FÆLLESSKABERS STATISTISKE KONTOR
STATISTISCHES AMT DER EUROPÄISCHEN GEMEINSCHAFTEN
STATISTICAL OFFICE OF THE EUROPEAN COMMUNITIES
OFFICE STATISTIQUE DES COMMUNAUTÉS EUROPÉENNES
ISTITUTO STATISTICO DELLE COMUNITÀ EUROPEE
BUREAU VOOR DE STATISTIEK DER EUROPESE GEMEENSCHAPPEN**

Luxembourg, Centre Européen, Boîte postale 1907 — Tél. 47941 Télex : Comeur Lu 3423
1049 Bruxelles, Bâtiment Berlaymont, Rue de la Loi 200 (Bureau de liaison) — Tél. 735 80 40

Denne publikation kan fås gennem de salgssteder, som er nævnt på bagsiden af dette hæfte.

Diese Veröffentlichung ist bei den auf der Rückseite des Einbands aufgeführten Vertriebsstellen erhältlich.

This publication is obtainable from the sales agents mentioned on the back of the cover.

Pour obtenir cette publication, prière de s'adresser aux bureaux de vente dont les adresses sont indiquées au dos de la couverture.

Per ottenere questa pubblicazione, si prega di rivolgersi agli uffici di vendita i cui indirizzi sono indicati sul dorso della copertina.

Deze publikatie is verkrijgbaar bij verkoopkantoren waarvan de adressen op de omslag vermeld zijn.

STATISTISKE SÆRRAPPORTER :

- I. Prisudviklingen for råjern, stål og skrot i fællesskabslandene
- II. Investeringsudgifterne inden for jern- og stålindustrien samt jernminerne

STATISTISCHE SONDERBERICHTE :

- I. Entwicklung der Roheisen- Stahl- und Schrottpreise in den Ländern der Gemeinschaft ;
- II. Die Investitionsaufwendungen in der Eisen- und Stahlindustrie und dem Eisenerzbergbau

STATISTICAL NOTES :

- I. The development of the pig iron, steel and scrap prices in the countries of the Community
- II. The investment expenditures of the iron and steel industry and the iron ore mines

NOTES STATISTIQUES :

- I. Evolution des prix de la fonte, de l'acier et de la ferraille dans les pays de la Communauté
- II. Les dépenses d'investissements dans l'industrie sidérurgique et les mines de fer

NOTE STATISTICHE :

- I. Evoluzione dei prezzi della ghisa, dell'acciaio e del rottame nei paesi della Comunità
- II. Le spese di investimenti nell'industria siderurgica e nelle miniere di ferro

SPECIALE STATISTISCHE BIJLAGEN :

- I. Ontwikkeling van de prijzen van ruwijzer, staal en schroot in de landen van de Gemeenschap
- II. De investeringsuitgaven in de ijzer- en staalindustrie en in de ijzerertsminen

Oplysningerne for årene før 1969 findes samlet i Statistisk Kontors publikation : **Årbog for jern- og stålindustrien 1972**, 1. del : »Løbende statistikker«, hvortil interesse-rede læsere henvises.

Nærværende publikations metoder og grunddefinitioner er samlet i et særligt hæfte »Jern- og stålindustrien - Forklarende bemærkninger«.

Die Angaben für die Jahre vor 1969 sind vollständig im **Jahrbuch „Eisen und Stahl“** des Statistischen Amtes, **Ausgabe 1972**, Teil 1, „Laufende Statistiken“, enthalten und können diesen entnommen werden.

Die Methoden und Definitionen für die Angaben in dieser Veröffentlichung sind zusammengefaßt im Sonderheft „Eisen und Stahl - Erläuterungen“.

Figures for years prior to 1969 are given in full in the Statistical Office's publication **Iron and Steel Yearbook for 1972**, in Part I : 'Current statistics', to which the reader is referred.

The methods and definitions for the figures in this Bulletin are given in a special publication 'Iron and Steel - Explanatory Notes'.

Les données annuelles antérieures à 1969 sont reprises intégralement dans la publication de l'Office Statistique : **Annuaire Sidérurgie 1972**, 1^{re} partie : « Statistiques courantes », à laquelle le lecteur est prié de bien vouloir se reporter.

Les méthodes et définitions de base relatives aux données de ce bulletin sont rassemblées dans une publication spéciale « Sidérurgie - Notes Explicatives ».

I dati annuali anteriori al 1969 sono integralmente riportati nella pubblicazione dell'Istituto Statistico : **Annuario Siderurgia, 1972**, 1^a parte : « Statistiche correnti », alla quale si rimanda il lettore eventualmente interessato.

I metodi e le definizioni relativi alle statistiche siderurgiche sono stati raccolti nella pubblicazione « Siderurgia - Note Esplicative ».

De cijfers betreffende de jaren vóór 1969 worden niet meer vermeld in de tweemaandelijksse publikatie „Ijzer en Staal“; bovengenoemde cijfers treft men volledig aan in deel I „Lopende Statistieken“ van het **Jaarboek Ijzer en Staal, uitgave 1972**.

De methoden en definities betreffende de gegevens in deze publikatie zijn weergegeven in de speciale uitgave : „Ijzer en Staal - Toelichting“.

JERN OG STÅL
EISEN UND STAHL
IRON AND STEEL
SIDÉRURGIE
SIDERURGIA
IJZER EN STAAL

1975 — No. 4/5

Statistisk bulletin

Statistisches Bulletin

Statistical bulletin

Bulletin statistique

Bollettino statistico

Statistisch bulletin

Indholdsgengivelse kun tilladt med angivelse af kilde

Inhaltswiedergabe nur mit Quellennachweis gestattet

Reproduction of the contents of this publication is subject to acknowledgment of the source

La reproduction des données est subordonnée à l'indication de la source

La riproduzione del contenuto è subordinata alla citazione della fonte

Het overnemen van gegevens is toegestaan mits met duidelijke bronvermelding

Indledende bemærkninger

Vorbemerkung

Preface

Avertissement

Avvertenza

Voorwoord

Dataene for årene før 1967 er for alle tabellers vedkommende i denne bulletin offentliggjort i første del af årbogen »Jern og Stål« (1970-udgaven).

Den statistiske bulletin »Jern og Stål« har — i medfør af artikel 47, stk. 2, i traktaten om oprettelsen af det Europæiske Kul- og Stålfællesskab — til formål at levere de data til regeringerne og alle andre interesserede parter, der kan tænkes at være disse til nytte inden for jern- og stålindustrien samt jernnedriften.

Den omfatter en variabel del: »Statistisk særreport«, hvori navnlig de årsdata offentliggøres, der især vedrører: Listepreiser — Verdensproduktionen af råstål — Udenrigshandel — De vigtigste resultater af de årlige undersøgelser over »investeringer« og »lønninger«, etc.

Bulletinens hovedindhold er imidlertid — som det har været tilfældet siden dens offentliggørelse i 1953 under forskellige lidt efter lidt forbedrede former — helliget de regelmæssige statistiske serier. Disse omfatter ikke alene data vedrørende »den egentlige jern- og stålindustri« i traktatens forstand og »jernminerne« men også statistikker over handelen med skrot og stålprodukter såvel som talrige data om udenrigshandelen.

Særlige bemærkninger

1. De nugældende statsgrænser danner grundlaget for bedømmelsen.

Dataene for Vesttyskland (Forbundsrepublikken) omfatter Saarland.

Alle statistikker vedrørende Frankrig gælder alene for moderlandet.

For de tyske toldstatistikkers vedkommende er handelssamkvemmet med Øst-DM-zonen ikke medtaget i de offentliggjorte tal.

2. Med hensyn til handelsstatistikkerne, hvad enten de er baseret på leverancer optalt hos fabrikkerne eller på grænseoverførsler registreret af toldvæsenet, er udtrykkene:

- import fra fællesskabslandene
 - eksport til fællesskabslandene
- siden oprettelsen af det fælles marked for kul og stål erstattet af følgende udtryk:
- tilførsler fra fællesskabslandene
 - leverancer til fællesskabslandene

3. »Tredjeland« er alle de territorier, der ikke omfattes af traktaten om oprettelsen af Det europæiske Kul- og Stålfællesskab.

4. Dataene, der vedrører produktionen af råjern og råstål, refererer, såfremt intet andet er anført, til nettoproduktionen, d.v.s. for råjernets vedkommende efter fradrag af omsmeltet råjern og for stålets vedkommende efter fradrag af flydende stål til omsmeltet duplex.

5. Afrunding af dataene

De månedlige oplysninger i tabellerne giver ikke altid det nøjagtige årsresultat. Dette skyldes til dels, at tallene er afrundet, og til dels at der yderligere er foretaget rettelser i de årlige statistikker. I alle de tilfælde hvor man råder over de korrigerede årsresultater, er der gjort brug af disse. Da tallene er afrundet, kan det ske, at totaltallene ikke stemmer overens med summen af de enkelte tal.

I tilfælde af at produktionen er blevet angivet snart pr. land snart pr. kategori, stemmer totaltallene heller ikke altid overens. Tallene er faktisk blevet afrundet opad eller nedad, og denne forenkling ytrer sig på forskellig vis, når det drejer sig om en gruppering efter land eller en gruppering efter produktkategori.

6. Månederne udtrykkes i romertal, medens kvartalerne udtrykkes i arabertal, for så vidt det ikke drejer sig om kvartalsgennemsnit.

Die Angaben für die Jahre vor 1969 sind für alle Tabellen dieses Bulletins im ersten Teil des Jahrbuches »Eisen und Stahl« (Ausgabe 1972) enthalten.

Das Statistische Bulletin »Eisen und Stahl« soll gemäß Artikel 47 Abs. 2 des Vertrages über die Gründung der Europäischen Gemeinschaft für Kohle und Stahl den Regierungen und allen anderen Beteiligten die Angaben auf dem Gebiet der Eisen- und Stahlindustrie und des Eisenerzbergbaus liefern, die für sie von Nutzen sein können.

Es enthält einen veränderlichen Teil, den »Statistischen Sonderbericht«, in dem hauptsächlich Jahresangaben, insbesondere über folgende Themen, veröffentlicht werden: Listepreise — Rohstahl-Weltproduktion — Außenhandel — die wichtigsten Ergebnisse der jährlichen Erhebungen über »Investitionen« und über »Löhne« usw.

Der Hauptteil des Bulletins ist jedoch, wie schon in seiner seit 1953 veröffentlichten und stetig verbesserten Form, den regelmäßigen statistischen Reihen gewidmet. Diese Statistiken umfassen nicht nur Angaben über die eigentliche Eisen- und Stahlindustrie im Sinne des Vertrages sowie über den Eisenerzbergbau, sondern auch Zahlen über den Handel mit Schrott und Stahlerzeugnissen; außerdem enthalten die Statistiken zahlreiche Angaben über den Außenhandel.

Besondere Hinweise

1. Es werden die derzeitigen Staatsgrenzen zugrunde gelegt.

In den Angaben über die Bundesrepublik (BR) ist das Saarland enthalten. Sämtliche Statistiken über Frankreich beziehen sich lediglich auf das Mutterland. In den deutschen Außenhandelsangaben ist der Austausch mit dem Gebiet der DM-Ost nicht enthalten.

2. Bei den Statistiken über den Güteraustausch — gleichgültig, ob sie auf der Grundlage der Werklieferungen oder anhand der beim Grenzübertritt festgestellten Mengen erstellt sind — treten seit Eröffnung des Gemeinsamen Marktes für Kohle und Stahl an die Stelle der Begriffe:

- Einfuhr aus den Ländern der Gemeinschaft und
- Ausfuhr nach Ländern der Gemeinschaft

die Begriffe:

- Bezüge aus den Ländern der Gemeinschaft und
- Lieferungen nach den Ländern der Gemeinschaft.

3. Zu den »dritten Ländern« zählen alle Gebiete, die nicht unter den Vertrag über die Gründung der Europäischen Gemeinschaft für Kohle und Stahl fallen.

4. Die Angaben über die Erzeugung von Roheisen und Rohstahl beziehen sich — falls nichts anderes vermerkt — auf die Nettoerzeugung, d.h. auf Roheisen ohne umgeschmolzenes Roheisen und auf Rohstahl ohne Vorschmelzstahl.

5. Rundung der Angaben

Die monatlichen Angaben in den Tabellen ergeben nicht immer die genaue Jahressumme. Dies beruht zum Teil auf Rundungen, zum Teil auf nachträglichen Korrekturen der jährlichen Statistiken. Überall dort, wo korrigierte Jahreszahlen zur Verfügung standen, wurden diese herangezogen. Da die Gesamtergebnisse gerundet sind, können auch die Summen der Einzelangaben nicht immer mit diesen übereinstimmen.

In Fällen, in denen die Erzeugung einmal nach Ländern und einmal nach Verfahren angegeben wurde, weichen die Gesamtsummen ebenfalls voneinander ab. Dies beruht auf den Ab- und Afrundungen, die sich bei einer Gruppierung nach Ländern anders auswirken können als bei einer Gruppierung nach Sorten.

6. Die Monate sind in römischen Ziffern ausgedrückt, während die Vierteljahre — soweit es sich nicht um Vierteljahresdurchschnitte handelt — mit arabischen Ziffern versehen wurden.

PREFACE

For all the tables in this Bulletin, figures for years prior to 1968 are published in the first part of the 'Iron and Steel' Yearbook (1972 edition).

The purpose of the 'Iron and Steel' Bulletin—pursuant to the second paragraph of Article 47 of the Treaty establishing the European Coal and Steel Community—is to provide Governments and any other parties concerned with data on iron and steel and iron ore mines that could be useful to them.

It contains a variable part: the 'Statistical Notes' in which primarily annual data will be published on the following subjects: list prices—world crude steel production—foreign trade—the main results of annual surveys on investment and on wages, etc.

As in all the various constantly improved forms in which the Bulletin has been published since the first issue in 1953, the major part is devoted to regular series of statistics. These contain not only figures on the 'iron and steel industry' for the purposes of the Treaty and on 'iron ore mines', but also statistics on the scrap trade and trade in iron and steel products, together with numerous figures on foreign trade.

Special notes

1. Countries are considered with their existing national boundaries.

Figures for West Germany (FR) include the Saar.
All statistics concerning France apply to France alone.
Trade with the East DM zone is not included in the German foreign trade figures.

2. For trade statistics, whether based on deliveries returned by the works or goods crossing frontiers according to customs records, the expressions:

— imports from Community countries
— exports to Community countries
have been replaced since the establishment of the common market in coal and steel by the expressions:

— receipts from Community countries and
— deliveries to Community countries.

3. 'Third countries' comprise all territories to which the Treaty establishing the European Coal and Steel Community does not apply.

4. Unless otherwise specified in footnotes, data on pig iron and crude steel production refer to net production, i.e. to pig iron after deduction of pig for remelting and to crude steel after deduction of liquid steel for duplexing.

5. Rounding of figures

The sum of the monthly figures in the tables does not necessarily equal the annual total. This is partly because the figures have been rounded off and partly because corrections have been made subsequently to the annual statistics. In all cases where corrected annual figures are available, they have been used. As the figures have been rounded, the totals may not equal the sum of the items.

Likewise, where production has been given for countries and for categories, the totals will not always be equal. The effects of rounding up or down will differ in a classification by country and a classification by product category.

6. The months are shown in Roman numerals and the quarters in Arabic numerals, except in the case of quarterly averages.

AVERTISSEMENT

Les données annuelles antérieures à 1969 de tous les tableaux de ce bulletin sont publiées en première partie de l'Annuaire « Sidérurgie » (édition 1972).

Le Bulletin « Sidérurgie » a pour but — en application de l'article 47, alinéa 2, du traité instituant la Communauté européenne du charbon et de l'acier — de fournir aux gouvernements et à tous les autres intéressés les données qui sont susceptibles de leur être utiles dans le domaine de la sidérurgie et des mines de fer.

Il comporte une partie variable: La « Note statistique » dans laquelle seront diffusées des données surtout annuelles concernant notamment: Les prix de barèmes — La production mondiale d'acier brut — Commerce extérieur — Les résultats principaux des enquêtes annuelles sur les « investissements » et sur les « salaires » etc.

L'essentiel du Bulletin est cependant consacré — comme cela a été le cas depuis sa publication en 1953 sous des formes diverses améliorées peu à peu — aux séries statistiques régulières. Celles-ci comprennent non seulement des données relatives à la « Sidérurgie proprement dite », au sens du traité, et aux « Mines de fer », mais aussi des statistiques concernant le négoce de la ferraille et le négoce des produits sidérurgiques, ainsi que de nombreuses données sur les échanges extérieurs.

Observations particulières

- 1° Les pays sont considérés dans les limites de leur territoire actuel.

Les données se rapportant à l'Allemagne occidentale (RF) comprennent la Sarre.
Toutes les statistiques concernant la France s'appliquent à la France seule.
Pour les statistiques douanières allemandes les échanges avec la zone du DM-Est ne sont pas compris dans les chiffres publiés.

- 2° Pour les statistiques relatives aux échanges, qu'elles aient pour base les livraisons recensées auprès des usines ou bien les passages aux frontières relevés par les douanes, les expressions:

— importations en provenance des pays de la Communauté
— exportations à destination des pays de la Communauté
sont remplacées respectivement depuis l'établissement du Marché commun du charbon et de l'acier par les expressions suivantes:

— réceptions en provenance des pays de la Communauté
— livraisons aux pays de la Communauté.

- 3° Les « pays tiers » comprennent tous les territoires auxquels ne s'applique pas le traité instituant la Communauté Européenne du Charbon et de l'Acier.

- 4° Les données concernant la production de fonte et d'acier brut se réfèrent, sauf cas contraire précisé en note, à la production nette, c'est-à-dire, pour la fonte, déduction faite de la fonte repassée et, pour l'acier, déduction faite de l'acier liquide pour Duplex repassé.

5° Arrondissement des données

Les indications mensuelles des tableaux ne donnent pas toujours le total annuel exact. Cela provient partiellement de ce que les chiffres sont arrondis et partiellement de ce que des corrections ont été apportées ultérieurement aux statistiques annuelles. Dans tous les cas où l'on dispose des chiffres annuels rectifiés, ces chiffres ont été utilisés. Les chiffres étant arrondis, les totaux peuvent ne pas coïncider avec la somme des chiffres partiels.

Dans le cas où la production a été indiquée tantôt par pays, tantôt par catégories, les totaux ne correspondent pas non plus toujours entre eux. Les chiffres ont en effet été arrondis par excès ou par défaut et cette simplification se manifeste d'une manière différente dans le cas d'un groupement par pays ou dans celui d'un groupement par catégorie de produits.

- 6° Les mois sont exprimés en chiffres romains, tandis que les trimestres le sont en chiffres arabes, pour autant qu'il ne s'agisse pas de moyennes trimestrielles.

I dati annuali anteriori al 1969 di tutte le tabelle di questo bollettino sono pubblicati nella prima parte dell'annuario « Siderurgia » (edizione 1972).

Il bollettino « Siderurgia » si prefigge — in applicazione dell'art. 47, comma 2, del trattato istitutivo della Comunità europea del carbone e dell'acciaio — di fornire ai governi e a tutti gli altri interessati i dati che possono rivestire una certa utilità nel settore dell'industria siderurgica e delle miniere di ferro.

Esso comprende una parte variabile: la « Nota statistica » nella quale saranno pubblicati i dati soprattutto annuali concernenti in particolare: Prezzi di listino — La produzione mondiale di acciaio grezzo — Commercio estero — I risultati principali delle indagini annuali sugli « investimenti » e sul « salari », ecc.

Tuttavia la parte essenziale del bollettino continuerà ad essere dedicata — come avviene fin dalla prima pubblicazione del 1953, sotto varie forme migliorate a poco a poco — alle serie statistiche regolari. Queste ultime comprendono non solo i dati relativi alla « siderurgia propriamente detta » ai sensi del trattato e alle « miniere di ferro », ma anche le statistiche concernenti il commercio del rottame e dei prodotti siderurgici, nonché numerosi dati sul commercio estero.

Osservazioni particolari

1° I paesi sono considerati nei limiti del loro territorio attuale.

I dati riferiti alla Germania occidentale (RF) comprendono la Sarre. Tutte le statistiche relative alla Francia si applicano soltanto al territorio metropolitano.

Per tutte le statistiche doganali tedesche gli scambi con la zona del DM-est non sono compresi nelle cifre pubblicate.

2° Per le statistiche relative agli scambi, abbiano esse come base le consegne censite presso gli stabilimenti oppure i passaggi alle frontiere rilevati dai servizi ufficiali competenti, le espressioni:

- Importazioni dai paesi della Comunità,
- esportazioni verso i paesi della Comunità,

sono state sostituite rispettivamente, dopo l'istituzione del Mercato comune per il carbone e per l'acciaio, dalle espressioni:

- arrivi dai paesi della Comunità,
- consegne ai paesi della Comunità.

3° Per « paesi terzi » s'intendono tutte le zone che non rientrano in quelle contemplate dal trattato istitutivo della Comunità europea del carbone e dell'acciaio.

4° I dati concernenti la produzione di ghisa e di acciaio grezzo si riferiscono, salvo caso contrario precisato in nota, alla produzione netta, cioè, per la ghisa fatta deduzione della ghisa di rifusione e per l'acciaio fatta deduzione dell'acciaio liquido Duplex.

5° Arrotondamento dei dati

La somma delle cifre mensili indicate nelle tabelle non sempre coincide esattamente con il totale dell'anno. Ciò è dovuto in parte ad arrotondamenti e in parte a successive correzioni delle statistiche annuali. Ove fossero disponibili, si sono sempre utilizzate le cifre annuali corrette. Poiché i risultati definitivi sono stati arrotondati, anche i totali delle singole cifre possono non sempre corrispondere.

I totali differiscono anche nei casi in cui la produzione è stata indicata una volta per paese e una volta per categorie. Infatti le cifre sono state arrotondate per eccesso o per difetto e questa semplificazione si manifesta in maniera diversa a seconda che si tratti di raggruppamenti per paese o per categoria di prodotti.

6° I mesi sono indicati in cifre romane, i trimestri in cifre arabe, a meno che non si tratti di medie trimestrali.

De jaarlijkse gegevens betrekking hebbend op de jaren vóór 1969 voor alle tabellen van dit Bulletin zijn opgenomen in het eerste deel van een jaarboek „Ijzer en Staal” (uitgave 1972).

Het Bulletin „Ijzer en Staal” heeft ten doel — ingevolge artikel 47, lid 2, van het Verdrag tot oprichting van de Europese Gemeenschap voor Kolen en Staal — aan de regeringen en alle overige belangstellenden de gegevens te verstrekken welke voor hen van nut zouden kunnen zijn op het gebied van de ijzer- en staalindustrie en de ijzerertsminen.

In dit Bulletin is opgenomen een veranderlijk gedeelte: de „Speciale statistische bijlage” waarin voornamelijk jaargegevens worden gepubliceerd betreffende met name: de in de prijschalen opgenomen prijzen — de wereldproductie van ruwstaal — de buitenlandse handel — de voornaamste resultaten van de jaarlijkse enquêtes betreffende de „investeringen”, de „lonen” enzovoort.

Evenals zulks sedert de aanvang van de publikatie van het Bulletin in 1953 in diverse, geleidelijk verbeterde vormen het geval was, blijft deze uitgave regelmatige reeksen statistieken omvatten. Daarin zijn niet alleen gegevens betreffende de „eigenlijke ijzer- en staalindustrie” in de zin van het Verdrag en de „ijzerertsminen” vervat, doch ook statistieken betreffende de schroot-handel en de handel in ijzer- en staalprodukten alsmede talrijke gegevens betreffende het buitenlandse handelsverkeer.

Bijzondere opmerkingen

1. De landen worden beschouwd binnen de grenzen van hun huidige grondgebieden.

De gegevens betreffende West-Duitsland (BR) hebben eveneens betrekking op Saarland. Alle statistieken betreffende Frankrijk hebben betrekking op Frankrijk alleen.

In de statistieken van de Duitse buitenlandse handel is het handelsverkeer met het gebied van de Oost-DM niet opgenomen.

2. Wat de statistieken aangaande het handelsverkeer betreft, of zij gebaseerd zijn op de bij de bedrijven vastgestelde leveringen dan wel op de door de bevoegde officiële diensten geregistreerde grensovergangen, zijn de aanduidingen:

- invoer uit de landen van de Gemeenschap en
 - uitvoer naar de landen van de Gemeenschap
- sedert de instelling van de gemeenschappelijke markt voor kolen en staal vervangen door de navolgende aanduidingen:

- aanvoer uit de landen van de Gemeenschap en
- leveringen aan de landen van de Gemeenschap.

3. Tot „derde landen” worden gerekend alle gebieden welke niet onder het Verdrag tot oprichting van de Europese Gemeenschap voor Kolen en Staal vallen.

4. De gegevens inzake de produktie van ruwijzer en ruwstaal geven — indien anders aangeduid — de nettoproductie aan, dat wil zeggen voor ruwijzer zonder het omgesmolten ruw-ijzer en voor ruwstaal zonder het duplexstaal.

5. Afrondingen van de gegevens

De som van de maandelijke opgaven in de tabellen komt niet altijd nauwkeurig met het jaartotaal overeen. Ten dele vindt dit zijn verklaring in afrondingen, ten dele in achteraf in de jaarstatistieken aangebrachte verbeteringen. Overal, waar men de beschikking had over verbeterde jaarcijfers, werden deze vermeld. Daar de totale uitkomsten zijn afgerond, komen de totalen van de afzonderlijke opgaven niet steeds daarmee overeen.

Ook in de gevallen, waarin de produktie enerzijds per land en anderzijds per procédé werd aangeduid, wijken de totale bedragen van elkander af. Dit vindt zijn verklaring in afrondingen naar beneden en naar boven welke bij een groepering per land tot andere uitkomsten kunnen leiden dan bij een groepering per procédé.

6. De maanden worden door Romeinse cijfers aangeduid, terwijl de kwartalen, voor zover het niet om kwartaal-gemiddelden gaat, van Arabische cijfers zijn voorzien.

**Regelmæssigt offentliggjorte
STATISTISKE SÆRRAPPORTER**

**Regelmäßig veröffentlichte
STATISTISCHE SONDERBERICHTE**

**Periodically published
STATISTICAL NOTES**

**NOTES STATISTIQUES
publiées régulièrement**

**NOTE STATISTICHE
pubblicate regolarmente**

**Regelmatig gepubliceerde
SPECIALE STATISTISCHE BIJLAGEN**

Bulletin/Bulletin/Bulletin

N° 1 :

Fællesskabsproduktionen og verdensproduktionen af råstål

Die Rohstahlerzeugung in der Gemeinschaft und in der Welt

The raw steel production in the Community and in the World

N° 2 :

EKSF's udenrigshandel med jern- og stålprodukter

Der Eisen- und Stahlaußenhandel der EGKS

The foreign trade of the ECSC

N° 3 :

De udenlandske arbejdere i jern- og stålindustrien

Die ausländischen Arbeiter in der Eisen- und Stahlindustrie

The foreign workers in the iron and steel industry

N° 4 :

Prisudviklingen for råjern, stål og skrot i fællesskabslandene

Entwicklung der Roheisen-, Stahl- und Schrottpreise in den Ländern der Gemeinschaft

The development of the pig iron, steel and scrap prices in the countries of the Community

N° 5 :

Investeringsudgifterne inden for jern- og stålindustrien samt jernminerne

Die Investitionsaufwendungen in der Eisen- und Stahlindustrie und dem Eisenerzbergbau

The investment expenditures of the iron and steel industry and the iron ore mines

N° 6 :

Lønudgifterne til jern- og stålindustriens arbejdskraft

Lohnkosten in der Eisen- und Stahlindustrie

The cost of labour in the iron and steel industry

Bulletin/Bollettino/Bulletin

N° 1 :

La production d'acier brut dans la Communauté et dans le monde

La produzione di acciaio greggio nella Comunità e nel mondo

De produktie van ruwstaal in de Gemeenschap en in de wereld

N° 2 :

Le commerce extérieur des produits sidérurgiques de la CECA

Il commercio estero siderurgico della CECA

De buitenlandse handel van de EGKS in ijzer- en staalprodukten

N° 3 :

Les travailleurs étrangers dans la sidérurgie

I lavoratori stranieri nell'industria siderurgica

De buitenlandse arbeiders in de ijzer- en staalindustrie

N° 4 :

Evolution des prix de la fonte, de l'acier et de la ferraille dans les pays de la Communauté

Evoluzione dei prezzi della ghisa, dell'acciaio e del rottame nei paesi della Comunità

Ontwikkeling van de prijzen van ruwijzer, staal en schroot in de landen van de Gemeenschap

N° 5 :

Les dépenses d'investissements dans l'industrie sidérurgique et les mines de fer

Le spese di investimenti nell'industria siderurgica e nelle miniere di ferro

De investeringsuitgaven in de ijzer- en staalindustrie en in de ijzerertsminen

N° 6 :

Le coût de la main-d'œuvre dans l'industrie sidérurgique

Il costo della manodopera nell'industria siderurgica

De kosten van arbeidskrachten in de ijzer- en staalindustrie

INDHOLDSFORTEGNELSE	Side Seite	INHALTSVERZEICHNIS
Indledende bemærkninger	IV	Vorbemerkung
Indholdsfortegnelse		Inhaltsverzeichnis
Anvendte tegn og forkortelser	XVI	Zeichen und Abkürzungen
STATISTISKE SÆRRAPPORTER		STATISTISCHE SONDERBERICHTE
Prisudviklingen for råjern, stål og skrot i fællesskabslandene	XXXIII	Entwicklung der Roheisen-, Stahl- und Schrottpreise in den Ländern der Gemeinschaft
Investeringsudgifterne inden for jern- og stålindustrien samt jernminerne	LVII	Die Investitionsaufwendungen in der Eisen- und Stahlindustrie und dem Eisenerzbergbau
REGELMÆSSIGE STATISTISKE SERIER		REGELMÄSSIGE STATISTISCHE ANGABEN
Sammenfattende oversigter		Zusammenfassende Übersichten
1. Bruttojernmalmudvindingen pr. land i Fællesskabet og de vigtigste tredielande	3	1. Bruttoeisenerzgewinnung in den Ländern der Gemeinschaft und in den wichtigsten dritten Ländern
2. Fremstillingen af råjern pr. land i Fællesskabet og de vigtigste tredielande i absolut mængde og i % af råstålproduktionen	4	2. Roheisenerzeugung der Gemeinschaft und der wichtigsten dritten Länder in absoluten Mengen und in % der Rohstahlerzeugung
3. Fremstillingen af råstål (blokke og støbegods) pr. land i Fællesskabet og de vigtigste tredielande samt andel i % af verdensproduktionen	6	3. Rohstahlerzeugung (Blöcke und Flüssigstahl) nach Ländern der Gemeinschaft und in den wichtigsten dritten Ländern sowie Anteil in % an der Weltrohstahlerzeugung
4. Beregnet forbrug af råstål, pr. land, og i kg pr. indbygger (årsbasis) i Fællesskabet	8	4. Marktversorgung mit Rohstahl nach Ländern der Gemeinschaft, insgesamt und in kg pro Kopf der Bevölkerung (Jahresniveau)
5. Sammenlignende udvikling, pr. land, af tallene : — for råstålforbruget — for den samlede industriproduktion — og for de metalforarbejdende industriers produktion	12	5. Vergleichende Gegenüberstellung der Entwicklung der Indizes der Marktversorgung mit Rohstahl, der industriellen Produktion sowie der metallverarbeitenden Industrie nach Ländern
6. Værdimæssig betydning af de til den EKSF i medfør af beslutning 22-66 forud anmeldte investeringsprojekter, pr. projektkategori, for hele Fællesskabet	14	6. Wertmäßige Bedeutung der Investitionsprojekte nach Anlagengruppen für die Gemeinschaft insgesamt, welche im voraus, entsprechend der Entscheidung 22—66 der EGKS gemeldet worden sind
7. Sammenlignende udvikling, pr. land, i Fællesskabet af den størst mulige årsproduktion af råjern samt af den effektivt opnåede produktion	15	7. Vergleichende Gegenüberstellung der Entwicklung der höchstmöglichen Jahreserzeugung an Roheisen und der tatsächlichen Erzeugung nach Ländern der Gemeinschaft
8. Sammenlignende udvikling, pr. land i Fællesskabet, af den størst mulige årsproduktion af råstål samt af den faktisk opnåede produktion og anført pr. fremstillingsproces for hele Fællesskabet	16	8. Vergleichende Gegenüberstellung der Entwicklung der höchstmöglichen Jahreserzeugung an Rohstahl und der tatsächlichen Erzeugung nach Ländern der Gemeinschaft sowie nach Erzeugungsverfahren für die Gemeinschaft insgesamt
9. EKSF-produkternes relative værdimæssige betydning inden for fællesskabslandenes samlede handelssamkvem, i millioner EMA regningsenheder og i % af den totale handel	18	9. Relative Bedeutung der EGKS-Erzeugnisse, in Werten, am gesamten Außenhandel der Länder der Gemeinschaft, in Mio. EWA-Rechnungseinheiten und in % des Gesamt-Außenhandels
Del I : Den jern- og stålproducerende industri		Teil I : Eisenschaffende Industrie
1 — Produktion — »Råjern- råstål og biprodukter, produktionsanlæg«		I — Erzeugung — „Roheisen, Rohstahl, Nebenprodukte, Erzeugungsanlagen“
10. Nettoproduktion af råjern pr. kvalitet inden for Fællesskabet	22	10. Nettoerzeugung an Roheisen nach Sorten in der Gemeinschaft
11. Nettoproduktion af raffineret råjern pr. land (fosforholdigt råjern — fosforfattigt råjern)	23	11. Nettoerzeugung von S tahlroheisen nach Ländern (Phosphorhaltiges Roheisen — Phosphorarmes Roheisen)
12. Nettoproduktion af støberråjern pr. land (fosforholdigt råjern — fosforfattigt råjern)	24	12. Netto-Gußroheisenerzeugung nach Ländern (Phosphorhaltiges Roheisen — Phosphorarmes Roheisen)
13. Produktion af spejlråjern og kulstofrigt ferromangan, pr. land	25	13. Erzeugung von Spiegeleisen und kohlenstoffreichem Ferromangan nach Ländern
14. Produktion af specielle råjerner, pr. land	25	14. Erzeugung von sonstigem Roheisen nach Ländern
15. Strukturudviklingen i produktionen af råjern pr. kvalitet i de forskellige fællesskabslande i % af hele produktionen	26	15. Entwicklung der Roheisenerzeugung nach Sorten in % der Erzeugung insgesamt in den Ländern der Gemeinschaft
16. Strukturudviklingen i produktionen af råstål, pr. fremstillingsproces i de forskellige fællesskabslande udtrykt i % af hele produktionen	27	16. Entwicklung der Rohstahlerzeugung nach Verfahren in % der Erzeugung insgesamt in den Ländern der Gemeinschaft
17. Produktionen af råstål pr. fremstillingsproces i hele Fællesskabet (Ingots — Kontinuerligt støbte produkter — Flydende stål til stålstøbegods)	28	17. Erzeugung von Rohstahl nach Verfahren in der Gemeinschaft insgesamt (Rohblöcke — Erzeugnisse der Stranggußanlagen — Flüssigstahl für Stahlguß)
Produktion af råstål pr. fremstillingsproces og pr. land :		Rohstahlerzeugung nach Verfahren und Ländern
18. Thomasstål — Martinstål	30	18. Thomasstahl — SM-Stahl
19. Elektrostål — oxygenstål	31	19. Elektrostahl — Oxygenstahl

INDHOLDSFORTEGNELSE (Forts.)	Side Seite	INHALTSVERZEICHNIS (Fortsetzung)	
20. Andre stål kvaliteter	32	20. Sonstiger Stahl	
21. Råstålproduktionen pr. arbejdsdag pr. land	32	21. Produktionstägliche Rohstahlerzeugung nach Ländern	
22. Produktion af Ingots, af kontinuerligt støbte produkter og af flydende stål til støberiformål, pr. land	33	22. Erzeugung an Rohblöcken, Strangguß und Flüssigstahl für Stahlguß nach Ländern	
23. Nettoproduktion af råjern og råstål til Fællesskabets ved kysten beliggende jern- og stålindustri samt til Tyskland og Frankrig efter områder	34	23. Erzeugung an Roh Eisen und Rohstahl der Küstenwerke der Gemeinschaft sowie für Deutschland und Frankreich nach Gebieten	
24. Produktion af specialstål pr. land (blokke og støbegods) inden for Fællesskabet	35	24. Edeltahlerzeugung der Gemeinschaft nach Ländern (Blöcke und Flüssigstahl für Stahlguß)	
25. Produktion af specialstållegeringer inden for Fællesskabet og de vigtigste tredjelande (blokke og støbegods).	36	25. Erzeugung an legierten Edeltählen (Blöcken und Flüssigstahl) in der Gemeinschaft und in den wichtigsten dritten Ländern	
26. Produktion af biprodukter fra Fællesskabets højovne og stålværker	37	26. Erzeugung an Nebenprodukten der Hochöfen und Stahlwerke der Gemeinschaft	
27. Antal eksisterende og i drift værende højovne og elektroråjernsovne pr. land	38	27. Zahl der vorhandenen und in Betrieb befindlichen Hochöfen und Elektro-Roh Eisenöfen nach Ländern	
28. Antal eksisterende og i drift på stålværkerne værende stålövne efter fremstillingsproces, pr. land (Thomas — S.M.)	39	28. Zahl der in den Stahlwerken vorhandenen und in Betrieb befindlichen Anlagen nach Verfahren und Ländern (Thomas-SM)	
29. Antal eksisterende og i drift på stålværkerne værende stålövne, efter fremstillingsproces, pr. land (Electro — Oxygenstål)	40	29. Zahl der in den Stahlwerken vorhandenen und in Betrieb befindlichen Anlagen nach Verfahren und Ländern (Elektro-Oxygenstahl)	
30. Antal eksisterende og i drift på stålværkerne værende stålövne, efter fremstillingsproces, pr. land (Bessemer)	41	30. Zahl der in den Stahlwerken vorhandenen und in Betrieb befindlichen Anlagen nach Verfahren und Ländern (Bessemer)	
II — Produktion af stålstøbegods, af færdige produkter og videreforarbejdede produkter		II — Erzeugungen an gutem Stahlguß, Walzstahlfertigerzeugnissen und weiterverarbeiteten Erzeugnissen	
31. Produktion af færdiggjort stålstøbegods pr. land	45	31. Erzeugung an gutem Stahlguß nach Ländern	
32. Produktion af færdige valseværksprodukter fra hele Fællesskabet, pr. produkt, i absolut mængde og i % af hele produktionen	46	32. Erzeugung an Walzstahlfertigerzeugnissen der Gemeinschaft insgesamt nach Erzeugnissen, in absoluten Mengen und in % der Gesamterzeugung	
33. Varmtvalsede bredbånd (coils) — Supplerende detailoplysninger om hele Fællesskabet	48	33. Warmbreitband (coils) — Ergänzende Angaben für die Gemeinschaft insgesamt	
34. Produktion af visse videreforarbejdede produkter fra hele Fællesskabet	50	34. Erzeugung von einzelnen weiterverarbeiteten Walzstahlfertigerzeugnissen der Gemeinschaft	
Produktion af diverse færdige produkter og videreforarbejdede produkter pr. land :		Erzeugung der verschiedenen Walzstahlfertigerzeugnisse und weiterverarbeiteten Erzeugnisse nach Ländern:	
35. Skinnemateriel — svære profiler	51	35. Oberbaumaterial — Schwere Profile	
36. Universalplader — båndstål	52	36. Breitflachstahl — Bandstahl	
37. Varmtvalsede plader : > 4,75 mm og fra 3 til 4,75 mm	53	37. Bleche wärmegewalzt: > 4,75 mm und von 3 bis 4,75 mm	
38. Pladeprodukter { Varmtvalsede plader : < 3 mm Koldtvalsede plader : ≥ 3 mm	54	38. Flach-erzeugnisse { Bleche wärmegewalzt: < 3 mm Bleche kältgewalzt: ≥ 3 mm	
39. Koldtvalsede plader : < 3 mm — Coils færdige produkter : ≥ 3 mm	55	39. Bleche kältgewalzt: < 3 mm Warmbreitband (Fertigerzeugn.): ≥ 3 mm	
40. Coils færdige prod. : < 3 mm — Samlet produktion af pladeprodukter	56	40. Warmbreitband (Fertigerzeugn.): < 3 mm — Flach erzeugnisse insgesamt	
41. Tråd — Runde og firkantede røremner	57	41. Walzdraht — Röhrenrund- und vierkantstahl	
42. Andre produkt. { Handelsstål (total) — herunder : armeringsjern	58	42. Sonst. Erzeugnisse { Stabstahl (Total) — darunter Betonstahl	
43. Total af »Andre færdige produkter« — Samlet total for færdige produkter	59	43. Sonstige Erzeugnisse insgesamt — Walzstahlfertigerzeugnisse insgesamt	
44. Visse videreforarb. produkt. { Hvidblik og fortinneplader Sortblik anvendt som sådant	60	44. Einzelne weiterv. Erzeugnisse { Weißblech, sonstige verzinnete Bleche Feinstblech und Feinstband	
45. Overtrukne plader — Magnetiske plader	61	45. Überzog. Bleche — Transformatoren- und Dynamobleche	
46. Strukturudviklingen i produktionen af færdigvarer, pr. produkt i de forskellige fællesskabslande, udtrykt i % af hele produktionen	62	46. Strukturelle Entwicklung der Erzeugung an Walzstahlfertigerzeugnissen nach Erzeugnissen in den verschiedenen Ländern der Gemeinschaft, in % der Erzeugung insgesamt	
47. Hvert medlemslands andel i fællesskabsproduktionen af de vigtigste kvaliteter råjern og råstål samt af de større kategorier af færdigvarer	64	47. Anteil der einzelnen Mitgliedstaaten an der Gesamterzeugung der Gemeinschaft an wichtigen Roh Eisensorten und Rohstahlqualitäten sowie an ausgewählten Walzstahlfertigerzeugnissen	

INDHOLDSFORTEGNELSE (Forts.)	Side Seite	INHALTSVERZEICHNIS (Fortsetzung)	
III — Beskæftigelse og lønninger inden for jern- og stålindustrien		III — Beschäftigung und Löhne in der Eisen- und Stahlindustrie	
48. Udviklingen i den i jern- og stålindustrien registrerede arbejdskraft, pr. land	68	48. Entwicklung der eingeschriebenen Beschäftigten in der Eisen- und Stahlindustrie nach Ländern	
49. Antal tilstedeværende arbejdere, pr. produktionssted, hele Fællesskabet	70	49. Zahl der anwesenden Arbeiter nach Produktionsstätten in der Gemeinschaft insgesamt	
50. Arbejdstimer præsteret af arbejderne, pr. land	71	50. Geleistete Arbeitsstunden der Arbeiter nach Ländern	
51. Timeløn i jern- og stålindustrien i henhold til traktaten pr. land	72	51. Bruttostundenlöhne nach Ländern in der Eisen- und Stahlindustrie in der Abgrenzung des Vertrages	
IV — Ordre og leverancer — Tilførsler — Videreudvalsning		IV — Aufträge und Lieferungen — Bezüge — Weiterauswalzer	
52. Nye ordre, leverancer og ordrebeholdninger (kvanta og indeks) for samtlige værker i Fællesskabet (EUR 6)	74	52. Auftragsingåge, Lieferungen und Auftragsbestände (Mengen und Indizes) der Werke der Gemeinschaft (EUR 6)	
53. Nye ordre, leverancer og ordrebeholdninger (kvanta og indeks) for samtlige værker i Fællesskabet (EUR 9)	76	53. Auftragsingåge, Lieferungen und Auftragsbestände (Mengen und Indizes) der Werke der Gemeinschaft (EUR 9)	
Værkernes tilførsler af produkter til videreudvalsning, pr. oprindelsesland :		Bezüge der Werke an Erzeugnissen zum Weiterauswalzen nach der Herkunft:	
54. EUR 6	78	54. EUR 6	
55. Tyskland (Forbundsrepublikken)	79	55. Deutschland (BR)	
56. Frankrig	80	56. Frankreich	
57. Italien	81	57. Italien	
58. Nederlandene	82	58. Niederlande	
59. UEBL	83	59. BLWU	
60. United Kingdom	84	60. Vereinigtes Königreich	
61. Danmark	85	61. Dänemark	
62. Samlede leverancer fra Fællesskabets værker pr. oprindelsesland og pr. forbrugsland (tilførsler), af blokke og halvfabrikata, i almindelig stål (ekskl. coils) til direkte anvendelse uden for traktatens jern- og stålindustri	86	62. Gesamtlieferungen von Werken der Gemeinschaft nach Herkunfts- und Bestimmungsländern (Zugänge) an Blöcken und Halbzeug (Massenstahl, ohne Coils) zum unmittelbaren Verbrauch außerhalb der Eisen- und Stahlindustrie im Sinne des Vertrages	
63. Udviklingen i leverancerne af råjern fra samtlige værker, pr. kvalitet, til Fællesskabet (EUR 6) og til tredielandene	88	63. Lieferungen der Werke insgesamt an Roheisen nach Sorten in die Gemeinschaft (EUR 6) und in dritte Länder	
64. Udviklingen i leverancer af råjern fra samtlige værker, pr. kvalitet, til Fællesskabet (EUR 9) og til tredielandene	89	64. Lieferungen der Werke insgesamt an Roheisen nach Sorten in die Gemeinschaft (EUR 9) und in dritte Länder	
65. Leverancer fra Fællesskabets værker, pr. forbrugsland (tilførsler), af færdige og videreforarbejdede produkter i almindelig stål, og af råjern	90	65. Lieferungen der Werke an Walzstahlfertigerzeugnissen, weiterarbeiteten Erzeugnissen und Roheisen in die Gemeinschaft (Bezüge) nach Bestimmungsländern	
Leverancer fra værkerne i Fællesskabet og tredielandene, pr. produktgruppe (råjern og alm. stål) og pr. forbrugsland eller geografisk område		Lieferungen der Werke in die Gemeinschaft und in dritte Länder nach Erzeugnis- und Ländergruppen:	
66. EUR 9	91	66. EUR 9	
67. Tyskland (Forbundsrepublikken) — Frankrig	92	67. Deutschland (BR) — Frankreich	
68. Italien — Nederlandene	93	68. Italien — Niederlande	
69. Belgien — Luxembourg	94	69. Belgien — Luxemburg	
70. United Kingdom	95	70. Vereinigtes Königreich	
71. Tilførsler, pr. land, af færdige og videreforarbejdede produkter leveret af Fællesskabets værker, samt markedernes sammenblandingssgrad i % (ekskl. specialstål)	96	71. Bezüge der Länder an Walzstahlerzeugnissen und weiterverarbeiteten Erzeugnissen von Werken der Gemeinschaft und Marktverflechtungsrate in % (ohne Edeltähle)	
72. Tilførsler, pr. land, af specialstålprodukter leveret af Fællesskabets værker, samt markedernes sammenblandingssgrad	97	72. Bezüge der Länder an Edeltählen von Werken der Gemeinschaft und Marktverflechtungsrate	
V — Udenrigshandel og handel med jern- og stålprodukter inden for Fællesskabet (Toldstatistikker)		V — Außenhandel und Binnenaustausch der Gemeinschaft mit Erzeugnissen der Eisen- und Stahlindustrie (Außenhandelsstatistik)	
Import, pr. produkt, fra tredielande samt fællesskabslandenes tilførsler af produkter fra andre fællesskabslande :		Einfuhr aus dritten Ländern nach Erzeugnissen und Bezüge der Länder der Gemeinschaft aus anderen Ländern der Gemeinschaft:	
A Jern og stål		A Eisen und Stahl	
B heraf specialstål		B Darunter Edeltähle	
73. EKSF	102	73. EGKS	
74. Tyskland (Forbundsrepublikken)	104	74. Deutschland (BR)	
75. Frankrig	106	75. Frankreich	

INDHOLDSFORTEGNELSE (Forts.)	Side Seite	INHALTSVERZEICHNIS (Fortsetzung)
76. Italien	108	76. Italien
77. Nederlandene	110	77. Niederlande
78. UEBL	112	78. BLWU
79. United Kingdom	114	79. Vereinigtes Königreich
80. Irland	116	80. Irland
81. Danmark	118	81. Dänemark
Eksport, pr. produkt, til tredielande samt leverancer fra fællesskabslande til andre fællesskabslande :		Ausfuhr in dritte Länder nach Erzeugnissen und Lieferungen der Länder der Gemeinschaft in andere Länder der Gemeinschaft
A Jern og stål		A Eisen und Stahl
B heraf specialstål		B Darunter Edelmehle
82. EKSF	120	82. EGKS
83. Tyskland (Forbundsrepublikken)	122	83. Deutschland (BR)
84. Frankrig	124	84. Frankreich
85. Italien	126	85. Italien
86. Nederlandene	128	86. Niederlande
87. UEBL	130	87. BLWU
88. United Kingdom	132	88. Vereinigtes Königreich
89. Irland	134	89. Irland
90. Danmark	136	90. Dänemark
Import og eksport, pr. produktgruppe samt pr. land eller geografisk område :		Einfuhr und Ausfuhr nach Erzeugnisgruppen sowie nach Ländern oder Ländergruppen:
91. EKSF	140	91. EGKS
92. Tyskland (Forbundsrepublikken)	142	92. Deutschland (BR)
93. Frankrig	144	93. Frankreich
94. Italien	146	94. Italien
95. Nederlandene	148	95. Niederlande
96. UEBL	150	96. BLWU
97. United Kingdom	152	97. Vereinigtes Königreich
98. Irland	154	98. Irland
99. Danmark	156	99. Dänemark
Strukturdata for udenrigshandelen med jern- og stålprodukter		Strukturdaten des Außenhandels mit Eisen- und Stahlerzeugnissen
Råjern :		Roheisen:
100. Udviklingen, pr. land, i råjernsudenrigshandelens relative betydning udtrykt i % af produktionen	158	100. Entwicklung der relativen Bedeutung des Roheisenaußenhandels der Mitgliedstaaten, bezogen auf die Erzeugung = 100
101. Udviklingen, for hele Fællesskabet (EUR 6), i fordelingen pr. land eller geografisk område (i % af den samlede udenrigshandel) af råjernsudenrigshandelen med tredielande	159	101. Entwicklung des Anteils der Länder oder Ländergruppen am gesamten Roheisen-Außenhandel der Gemeinschaft (EUR 6) mit dritten Ländern in %
Blokke og halvfabrikata :		Blöcke und Halbzeug:
102. Udviklingen, pr. land, i udenrigshandelens relative betydning for blokkens og halvfabrikatas vedkommende (ekskl. coils) udtrykt i % af produktionen af stålblokke	160	102. Entwicklung der relativen Bedeutung des Außenhandels von Blöcken und Halbzeug (ausschl. Coils) der Mitgliedstaaten, bezogen auf die Rohblockerzeugung = 100
103. Udviklingen, for hele Fællesskabet (EUR 6), i fordelingen pr. land eller geografisk område (i % af den samlede udenrigshandel) af udenrigshandelen med tredielande. I med blokke og halvfabrikata II med varmtvalsede bredbånd (coils)	161	103. Entwicklung des Anteils der Länder oder Ländergruppen am Außenhandel der Gemeinschaft (EUR 6) mit dritten Ländern in % I Blöcke und Halbzeug II Warmbreitband in Rollen (Coils)
Færdige og videreforarbejdede produkter :		Fertigerzeugnisse und weiterverarbeitete Fertigerzeugnisse:
104. Udviklingen, pr. land, i udenrigshandelens relative betydning for færdige og videreforarbejdede produkters vedkommende (inkl. coils) udtrykt i % af produktionen af færdige produkter	162	104. Entwicklung der relativen Bedeutung des Außenhandels der Mitgliedstaaten mit Walzstahlfertig- und weiterverarbeiteten Walzstahlfertigerzeugnissen (einschl. Coils) bezogen auf die Produktion von Walzstahlfertigerzeugnissen = 100
105. Udviklingen, for hele Fællesskabet, i fordelingen pr. land eller geografisk område (i % af den samlede udenrigshandel) af udenrigshandelen med færdige og videreforarbejdede produkter (ekskl. coils) med tredielande	163	105. Entwicklung des Anteils der Länder oder Ländergruppen am Außenhandel der Gemeinschaft mit Walzstahlfertig- und weiterverarbeiteten Walzstahlfertigerzeugnissen (ausschl. Coils) (in % des Außenhandels mit dritten Ländern)
106. Import og eksport af kulstofstål (produkter der omfattes af traktaten) pr. land eller geografisk område	164	106. Einfuhr und Ausfuhr von Qualitätskohlenstoffstahl (Vertragserzeugnisse) nach Ländern oder Ländergruppen
107. Import og eksport af legeret stål (produkter der omfattes af traktaten) pr. land eller geografisk område.	165	107. Einfuhr und Ausfuhr von legiertem Stahl (Vertragserzeugnisse) nach Ländern oder Ländergruppen

INDHOLDSFORTEGNELSE (Forts.)	Side Seite	INHALTSVERZEICHNIS (Fortsetzung)
VI — Forsyning og forbrug af råstoffer og energi		VI — Versorgung und Verbrauch an Rohstoffen und Energie
108. Produktion af sintret jernmalm og briketter i jern- og stålindustrien, pr. land, inden for Fællesskabet	168	108. Erzeugung von Eisenerzsinter und Briketts in der Eisen- und Stahlindustrie nach Ländern der Gemeinschaft
109. Forbrug af sintret jernmalm i højovnene, pr. land, inden for Fællesskabet (totalforbrug og ovnpåfyldning i kg pr. ton fremstillet råjern)	169	109. Verbrauch an Eisenerzsinter in Hochöfen nach Ländern der Gemeinschaft (Verbrauch insgesamt sowie Einsatz in kg pro Tonne erzeugten Roh Eisens)
110. Forbrug af jernmalm, pr. land og pr. anlæg, i Fællesskabet	170	110. Verbrauch an Eisenerz nach Anlagen sowie nach Ländern der Gemeinschaft
111. Forbrug af manganmalm, pr. land og pr. anlæg, i Fællesskabet	172	111. Verbrauch an Manganerz nach Anlagen sowie nach Ländern der Gemeinschaft
112. Forbrug af pyritaske, pr. land, i Fællesskabet (agglomereringsanlæg og højovne)	174	112. Verbrauch von Abbränden nach Ländern der Gemeinschaft (Sinteranlagen und Hochöfen)
113. Forbrug af skrot, råjern, spejljern og højovnsferromangan i Fællesskabet	175	113. Verbrauch an Schrott, Roheisen, Spiegeleisen und Hochofen-Ferromangan in der Gemeinschaft
114. Forbrug, pr. land, af skrot og råjern, pr. ton fremstillet stål, og for hele Fællesskabet, pr. fremstillingsproces	176	114. Schrott- und Roh Eisenverbrauch je Tonne Rohstahl nach Ländern und für die Gemeinschaft insgesamt nach Erzeugungsverfahren
115. Forbrug af skrot, pr. land og pr. anlæg, i Fællesskabet	178	115. Verbrauch an Schrott nach Anlagen sowie nach Ländern der Gemeinschaft
116. Forbrug af skrot pr. ton fremstillet råjern i de råjernerproducerende anlæg, pr. land, inden for Fællesskabet	180	116. Verbrauch an Schrott in den Roh Eisenerzeugungsanlagen pro Tonne erzeugten Roh Eisens nach Ländern der Gemeinschaft
Forbrug af råjern, spejljern og højovnsferromangan til fremstillingen af stål, pr. land, inden for Fællesskabet		Verbrauch an Roheisen, Spiegeleisen und Hochofen-Ferromangan für die Stahlerzeugung nach Ländern der Gemeinschaft
117. Tyskland (Forbundsrepublikken) — Frankrig — Italien — Nederlandene	181	117. Deutschland (BR) — Frankreich — Italien — Niederlande
118. Belgien — Luxembourg — United Kingdom — Irland — Danmark	182	118. Belgien — Luxemburg — Vereinigtes Königreich — Irland — Dänemark
119. Produktion af højovnskoks i koksværkerne i hele Fællesskabet samt andel af den samlede højovnskoksproduktion	183	119. Erzeugung der Hüttenkokereien in der Gemeinschaft an Hochofenkoks sowie Anteil an der Hochofen-Koks-erzeugung insgesamt
120. Forbrug af fast og flydende brændsel i Fællesskabets jern og stålindustri (ekskl. koks og koksmuld)	183	120. Verbrauch von flüssigen und festen Brennstoffen, außer Koks und Koksgrus, in den Werken der Eisen- und Stahlindustrie der Gemeinschaft
121. Koksforbrug, pr. land og pr. anlæg, og andet fast brændsel (hele EKSF) i Fællesskabets jern- og stålværker (ekskl. højovnskoksværkerne)	184	121. Verbrauch an Koks nach Ländern und Anlagen sowie Verbrauch an anderen festen Brennstoffen (EGKS insgesamt) in den Werken der Eisen- und Stahlindustrie der Gemeinschaft (ohne Hüttenkokereien)
122. Koksforbrug, pr. ton fremstillet produkt, i agglomereringsanlæggene og de råjernerproducerende anlæg, pr. land, inden for Fællesskabet	186	122. Verbrauch an Koks pro Tonne erzeugten Sinters bzw. Roheisens in den Hütteninteranlagen sowie in den Roheisen-Erzeugungsanlagen nach Ländern der Gemeinschaft
123. Tilførsler af fast brændsel til jern- og stålværkerne i hele Fællesskabet (ekskl. højovnskoksværkerne)	187	123. Zugänge an festen Brennstoffen bei den Hüttenwerken der Gemeinschaft (ohne Hüttenkokereien)
124. Opgørelse over forbruget af brændsel og energi i Fællesskabets jern- og stålindustri (ekskl. højovnskoksværkerne og de uafhængige stålstøberier)	188	124. Verbrauch von Brennstoffen und Energie in der Eisen- und Stahlindustrie der Gemeinschaft (ohne Hüttenkokereien und unabhängige Stahlgießereien)
VII — Uafhængige stålstøberier		VII — Unabhängige Stahlgießereien
125. Produktion af flydende stål til støbning, pr. proces, i samtlige uafhængige stålstøberier i Fællesskabet (mængder og handel i den samlede produktion)	192	125. Erzeugung von Flüssigstahl für Stahlguß nach Verfahren in den unabhängigen Stahlgießereien der Gemeinschaft (Mengen und Anteil an der Gesamterzeugung)
126. Forbrug af råstoffer i samtlige uafhængige stålstøberier i Fællesskabet	193	126. Rohstoffverbrauch in den unabhängigen Stahlgießereien der Gemeinschaft
VIII — Stålhandel De handlendes nettotilførsler og nettoleverancer af jern- og stålprodukter, pr. produkt		VIII — Stahlhandel Netto-Zugänge und -Lieferungen der Händler an Eisen- und Stahlerzeugnissen
127. Tyskland (Forbundsrepublikken)	196	127. Deutschland (BR)
128. Frankrig	198	128. Frankreich
129. Italien	200	129. Italien
130. Nederlandene	202	130. Niederlande
131. Belgien	204	131. Belgien
132. United Kingdom	206	132. Vereinigtes Königreich

INDHOLDSFORTEGNELSE (Forts.)	Side Seite	INHALTSVERZEICHNIS (Fortsetzung)
Del II — Skrot		Teil II — Schrott
133. Jernhandlernes samlede leverancer af skrot i hele Fællesskabet (støberiskrot og stålskrot)	210	133. Gesamtlieferungen der Schrotthändler der Gemeinschaft (Gußbruch und Stahlschrott)
134. Jernhandlernes nettoleverancer af stålskrot i hvert fællesskabsland	211	134. Netto-Lieferungen der Schrotthändler an Stahlschrott nach Ländern der Gemeinschaft
135. Udenrigshandel og handel med skrot inden for hele Fællesskabet, pr. kategori	212	135. Außenhandel und Binnenaustausch an Schrott nach Sorten für die Gemeinschaft insgesamt
Import og eksport af skrot pr. land eller geografisk område :		Ein- und Ausfuhr von Schrott nach Ländern oder Ländergruppen:
136. EUR 9	213	136. EUR 9
137. Tyskland (Forbundsrepublikken) — Frankrig	214	137. Deutschland (BR) — Frankreich
138. Italien — Nederlandene	215	138. Italien — Niederlande
139. UEBL — United Kingdom	216	139. BLWU — Vereinigtes Königreich
140. Irland — Danmark	217	140. Irland — Dänemark
Del III — Jern- og manganminer		Teil III — Eisen- und Manganerzgruben
I — Produktion — Leverancer — Beskæftigelse — Lønninger — Ydelse		I — Erzeugung — Lieferungen — Beschäftigte — Löhne — Leistungen
141. Udvinning og lagre af jernmalm, pr. sort, i Fællesskabets miner	220	141. Förderung und Bestände an Eisenerz der Eisenerzgruben der Gemeinschaft nach Qualitäten
142. Leverancer fra Fællesskabets miner, pr. malmsort	221	142. Versand der Eisenerzgruben der Gemeinschaft nach Qualitäten
Udvinning, leverancer og beholdninger :		Eisenerzförderung, Versand und Bestände:
143. Tyskland (Forbundsrepublikken) — Frankrig	222	143. Deutschland (BR) — Frankreich
144. Italien — Luxembourg	223	144. Italien — Luxemburg — Vereinigtes Königreich
145. Udvinning af råmalm og fremstilling af handelsmæssig jernmalm i Fællesskabet, pr. region	224	145. Förderung von Roherz und handelsfähigem Erz in der Gemeinschaft nach Bezirken
146. Udviklingen i den i jernminerne registrerede arbejdskraft, pr. land	226	146. Entwicklung der eingeschriebenen Beschäftigten im Eisenerzbergbau nach Ländern
147. Ydelse pr. mand og pr. hold i jernminerne, pr. land	228	147. Leistung je Mann und Schicht in den Eisenerzgruben nach Ländern
148. Timeløn, pr. land, i jernminerne (direkte gennemsnitsløn i national møntsort)	229	148. Bruttostundenlöhne nach Ländern im Eisenerzbergbau (direkter Durchschnittslohn in nationaler Währung)
149. Produktion, lagre og arbejdskraft i manganminerne	230	149. Erzeugung, Bestände und Beschäftigte in den Manganerzgruben
II — Udenrigshandel og handel inden for Fællesskabet med jernmalm, manganmalm og pyritaske (Toldstatistikker)		II — Außenhandel und Binnenaustausch der Gemeinschaft an Eisenerz, Manganerz und Schwefelkiesabbränden (Außenhandelsstatistik):
150. Udenrigshandel og handel inden for Fællesskabet med jernmalm, manganmalm og pyritaske, for hele Fællesskabet	232	150. Außenhandel und Binnenaustausch der Gemeinschaft an Eisenerz, Manganerz und Schwefelkiesabbränden
Import og eksport af jernmalm, manganmalm og pyritaske, pr. land eller geografisk område		Einfuhr und Ausfuhr von Eisenerz, Manganerz und Schwefelkiesabbränden nach Ländern oder Ländergruppen
151. EUR 9	233	151. EUR 9
152. Tyskland (Forbundsrepublikken)	234	152. Deutschland (BR)
153. Frankrig	235	153. Frankreich
154. Italien	236	154. Italien
155. Nederlandene	237	155. Niederlande
156. UEBL	238	156. BLWU
157. United Kingdom	239	157. Vereinigtes Königreich
158. Irland	240	158. Irland
159. Danmark	241	159. Dänemark
Del IV — Diverse statistikker		Teil IV — Verschiedenes
I — Afgift		I — Umlage
160. Udviklingen i afgiftssatsen på værdien af de under EKSF-traktaten hørende i % og i EMA regningsenheder, pr. ton af produktet	245	160. Entwicklung des Umlagesatzes auf den Wert der unter den Vertrag über die EGKS fallenden Erzeugnisse in % und EWA-Rechnungseinheiten je Tonne Erzeugnisse
161. Udviklingen i afgiftssatserne pr. ton på fremstillingen af jern- og stålprodukter, pr. land, i national møntsort	246	161. Entwicklung der Umlagesätze je Tonne auf die Erzeugung der Eisen- und Stahlerzeugnisse nach Ländern in Landeswährung

INDHOLDSFORTEGNELSE (Forts.)	Side Seite	INHALTSVERZEICHNIS (Fortsetzung)
Udviklingen i afgiftsanmeldelserne, i værdi pr. land og pr. produkt og hvert produkts andel i % :		Entwicklung der Ulagemeldungen in Werten nach Ländern und Erzeugnissen sowie Anteil der einzelnen Erzeugnisse in %
162. Tyskland (Forbundsrepublikken) — Frankrig	248	162. Deutschland (BR) — Frankreich
163. Italien — Nederlandene	249	163. Italien — Niederlande
164. Belgien — Luxembourg	250	164. Belgien — Luxemburg
165. United Kingdom — Irland	251	165. Vereinigtes Königreich — Irland
166. Danmark — EKSF	252	166. Dänemark — EGKS
167. Hvert lands andel i % af bidraget til EKSF-afgiften	253	167. Anteil des Betrags der einzelnen Länder an der EGKS-Umlage in %
II — Faktiske lagre og ændringer i lagerbeholdningerne pr. produktgruppe hos producenterne og de handlende i fællesskabslandene		II — Bestände und Bestandsveränderungen nach Erzeugnisgruppen bei den Erzeugern und bei den Händlern in den Ländern der Gemeinschaft
168. Lagre	256	168. Bestände
III — Jern- og stålindustrier på første forarbejdningstrin		III — Industrien der ersten Verarbeitungsstufe von Eisen und Stahl
169. Diverse jern- og stålindustriers produktion, pr. land, på første forarbejdningstrin	260	169. Erzeugung der verschiedenen Industrien der ersten Verarbeitungsstufe von Eisen und Stahl nach Ländern
IV — Indirekte handel med stål Endeligt forbrug af råstål		IV — Indirekter Stahlaußenhandel Endverbrauch an Rohstahl
170. Indirekte eksport og import af stål (inkl. handel med jern- og stålprodukter uden for traktaten) omregnet til den tilsvarende vægt af råstål (Tyskland (F.R.) — Frankrig — Italien)	264	170. Die indirekte Aus- und Einfuhr von Stahl (einschließlich des Austauschs von Eisen- und Stahlerzeugnissen außerhalb des Vertrages), umgerechnet in Rohstahlgewicht (Deutschland (BR) — Frankreich — Italien)
171. Indirekte eksport og import af stål (inkl. handel med jern- og stålprodukter uden for traktaten) omregnet til den tilsvarende vægt af råstål (Nederlandene — Belgien — Luxembourg — United Kingdom)	265	171. Die indirekte Aus- und Einfuhr von Stahl (einschließlich des Austauschs von Eisen- und Stahlerzeugnissen außerhalb des Vertrages), umgerechnet in Rohstahlgewicht (Niederlande — BLWU — Vereinigtes Königreich)
172. Indirekte eksport og import af stål (inkl. handel med jern- og stålprodukter uden for traktaten) omregnet til den tilsvarende vægt af råstål (Irland — Danmark — EKSF)	266	172. Die indirekte Aus- und Einfuhr von Stahl (einschließlich des Austauschs von Eisen- und Stahlerzeugnissen außerhalb des Vertrages), umgerechnet in Rohstahlgewicht (Irland — Dänemark — EGKS)
173. Eksport, import og nettoeksport af stål, direkte (propter der omfattes af traktaten) og indirekte (produkter der ikke omfattes af traktaten og andre færdigvarer fra de forarbejdende stålindustrier) omregnet til den tilsvarende vægt af råstål for hvert medlemsland og for hele Fællesskabet (Tyskland (F.R.) — Frankrig — Italien)	267	173. Ausfuhren, Einfuhren und Nettoausfuhren an Stahl: direkt (Vertragserzeugnisse) und Indirekt (Nichtvertragserzeugnisse und sonstige Fertigerzeugnisse der weiterverarbeitenden Stahlindustrie), umgerechnet in Rohstahlgewicht für jeden Mitgliedstaat und für die Gemeinschaft insgesamt (Deutschland (BR) — Frankreich — Italien)
174. Eksport, import og nettoeksport af stål, direkte (produkter der omfattes af traktaten) og indirekte (produkter der ikke omfattes af traktaten og andre færdigvarer fra de forarbejdende stålindustrier) omregnet til den tilsvarende vægt af råstål for hvert medlemsland og for hele Fællesskabet (Nederlandene — Belgien-Luxembourg — United Kingdom)	268	174. Ausfuhren, Einfuhren und Nettoausfuhren an Stahl: direkt (Vertragserzeugnisse) und Indirekt (Nichtvertragserzeugnisse und sonstige Fertigerzeugnisse der weiterverarbeitenden Stahlindustrie), umgerechnet in Rohstahlgewicht für jeden Mitgliedstaat und für die Gemeinschaft insgesamt (Niederlande — BLWU — Vereinigtes Königreich)
175. Eksport, import og nettoeksport af stål, direkte (produkter der omfattes af traktaten) og indirekte (produkter der ikke omfattes af traktaten og andre færdigvarer fra de forarbejdende stålindustrier) omregnet til den tilsvarende vægt af råstål for hvert medlemsland og for hele Fællesskabet (Irland — Danmark — EKSF)	269	175. Ausfuhren, Einfuhren und Nettoausfuhren an Stahl: direkt (Vertragserzeugnisse) und Indirekt (Nichtvertragserzeugnisse und sonstige Fertigerzeugnisse der weiterverarbeitenden Stahlindustrie), umgerechnet in Rohstahlgewicht für jeden Mitgliedstaat und für die Gemeinschaft insgesamt (Irland — Dänemark — EGKS)
176. Endeligt forbrug af råstål pr. land — samlet og i kg pr. indbygger — i Fællesskabet	270	176. Endverbrauch an Rohstahl nach Ländern — Insgesamt und in kg pro Kopf der Bevölkerung — in der Gemeinschaft
Fortegnelse over de i håndbogen anførte landenavne	271	Verzeichnis der in dem Bulletin aufgeführten Ländernamen
Publikationer fra de Europæiske Fællesskabers Statistiske Kontor	274	Veröffentlichungen des Statistischen Amtes der Europäischen Gemeinschaften

ANVENDTE TEGN OG FORKORTELSER		ZEICHEN UND ABKÜRZUNGEN
Nul	—	Null (nichts)
Ubetydelig (almindeligvis mindre end halvdelen af den sidste enhed eller decimal i de i rubrikken anførte tal)	0	Unbedeutend (im allgemeinen weniger als die Hälfte der kleinsten in der betreffenden Reihe verwendeten Einheit oder Dezimalzahlen)
Ingen data til rådighed	.	Kein Nachweis vorhanden
Usikre eller skønnede data	()	Unsichere oder geschätzte Angabe
Ditto, når skønnet er foretaget af de Europæiske Fællesskabers Statistiske Kontor	[]	Dasselbe, falls die Schätzung vom Statistischen Amt der Europäischen Gemeinschaften vorgenommen wurde
Foreløbige data	p/prov.	Vorläufige Angabe
Million	Mio	Million
Milliard	Mrd	Milliarde
Ikke opgivet adskilt	ND	Nicht getrennt ausgewiesen
Ikke nævnt andetsteds	NDA	A.n.g. (anderweitig nicht genannt)
Berigtigede data	r	Berichtigte Angabe (n)
Hemmelig	s	Geheim
Procent	%	Prozent
Gennemsnit	Ø	Durchschnitt
Mindre end	<	Weniger als
Mere end	>	Mehr als
Tidsrum på flere kalenderår (f.eks.: fra 1.1.58 til 31.12.60)	1958—60	Zeitraum mehrerer voller Kalenderjahre (z.B. 1.1.58 bis 31.12.60)
Tidsrum på tolv på hinanden følgende måneder (f.eks.: finansår fra juli til juni)	1958/59	12 Monate zweier Kalenderjahre (z.B. Rechnungsjahr gleich Juli/Juni)
Metrisk ton	t	Metrische Tonne
Kilogram	kg	Kilogramm
Time	h	Stunde
Kubikmeter	m ³	Kubikmeter
Megawatt	M.W.	Megawatt
Kilowatt	kW	Kilowatt
Megawatt-time	MWh	Megawattstunde
Kilowatt-time	kWh	Kilowattstunde
Kilovoltampere	kVA	Kilovolt-Ampere
Tyske Mark	DM	Deutsche Mark
Franske Francs	Ffr	Französischer Franken
Lires	Lit	Lire
Gylden	Fl	Gulden
Belgiske Francs	Fb	Belgischer Franken
Luxembourg Francs	Flbg	Luxemburger Franken
Dollars	\$	Dollar
Pund Sterling	£	Pfund Sterling
Regningsenhed EMA (Den Europæiske Betalingsoverenskomst)	RE/UC	Rechnungseinheit EWA (Europäisches Währungsabkommen)
De Europæiske Fællesskabers Statistiske Kontor	SAEG/OSCE	Statistisches Amt der Europäischen Gemeinschaften
EKSF — Det Europæiske Kul- og Stålfællesskab	EGKS/CECA	Europäische Gemeinschaft für Kohle und Stahl
EØF — Det Europæiske Økonomiske Fællesskab	EWG/CEE	Europäische Wirtschaftsgemeinschaft
Belgiens og Luxembourgs Økonomiske Union	BLWU/UEBL	Belgisch-luxemburgische Wirtschaftsunion
Øversøiske lande og territorier der er associeret CEE	PTOM	Assoziierte überseeische Länder und Hoheitsgebiete
EFTA — Den Europæiske Frihandels-sammenslutning	AELE	Europäische Freihandelsassoziation (EFTA)
Forbrug	C	Verbrauch
Produktion	P	Erzeugung
Leverancer	L	Lieferungen
International varefortegnelse for udenrigshandelen	CST	Internationales Warenverzeichnis für den Außenhandel

CONTENTS	Page	TABLE DES MATIÈRES
Preface	IV	Avertissement
Contents		Table des matières
Abbreviations and signs used	XXIV	Abréviations et signes employés
STATISTICAL NOTES		NOTES STATISTIQUES
The development of the pig iron, steel and scrap prices in the countries of the Community	XXXIII	Evolution des prix de la fonte, de l'acier et de la ferraille dans les pays de la Communauté
The investment expenditures of the Iron and steel industry and the Iron ore mines	LVII	Les dépenses d'investissements dans l'industrie sidérurgique et les mines de fer
REGULAR SERIES OF STATISTICS		SÉRIES STATISTIQUES RÉGULIÈRES
Main summary tables		Données récapitulatives principales
1. Iron ore mined (in terms of raw ore), by country, in the Community and the main third countries	3	1. Extraction brute de minéral de fer par pays, dans la Communauté et les principaux pays tiers
2. Pig iron production, by country, in the Community and the main third countries, in absolute terms and as % of crude steel production	4	2. Production de fonte brute par pays dans la Communauté et les principaux pays tiers en quantité absolue et en % de la production d'acier brut
3. Crude steel production (Ingots and castings), by country, in the Community and the main third countries and percentage share of world production	6	3. Production d'acier brut (lingots et moulages) par pays dans la Communauté et les principaux pays tiers et part en % de la production mondiale
4. Apparent consumption of crude steel by country and in kg per capita (annual rate) in the Community	8	4. Consommation apparente d'acier brut, par pays, et en kg par habitant (taux annuel), dans la Communauté
5. Comparative trends, by country, in the indices for crude steel consumption, total industrial production and the production of the metalworking industries	12	5. Evolution comparée, par pays, des indices : — de la consommation d'acier brut — de l'ensemble de la production industrielle — et de la production des industries transformatrices des métaux
6. Value of investment projects notified in advance to the ECSC pursuant to Decision 22-66, by project category, for the whole Community	14	6. Importance, en valeur, des projets d'investissement déclarés à l'avance à la CECA au titre de la décision 22-66 par catégories de projets, pour l'ensemble de la Communauté
7. Comparative trends, by country, of maximum possible annual production of pig iron and actual production, for the whole Community	15	7. Evolution comparée, par pays, de la production maximum possible de fonte brute en cours d'année, et de la production effectivement réalisée pour l'ensemble de la Communauté
8. Comparative trends of maximum possible annual production and actual production of crude steel by country and by production process for the whole Community	16	8. Evolution comparée, par pays, de la production maximum possible d'acier brut et de la production effectivement réalisée, et données par procédés de fabrication pour l'ensemble de la Communauté
9. Relative share, by value, of ECSC products in the total trade of Community countries, in million E.M.A. units of account and as % of total trade	18	9. Importance relative, en valeur, des produits CECA, dans l'ensemble des échanges commerciaux des pays de la Communauté, en millions d'unités de compte AME et en % des échanges globaux
Part I : Iron and steel industry		1^{re} Partie : Sidérurgie proprement dite
I — Production 'Pig iron, crude steel and subsidiary products, production plant'		1 — Production — « Fonte, acier brut et sous-produits, appareils de production »
10. Net production of pig iron by grade in the Community	22	10. Production nette de fonte brute par qualités dans la Communauté
11. Net production of pig iron for steelmaking, by country (high phosphorus — low phosphorus)	23	11. Production nette de fonte d'affinage par pays (Fonte phosphoreuse — Fonte non phosphoreuse)
12. Net production of foundry pig iron, by country (high phosphorus — low phosphorus)	24	12. Production nette de fonte de moulage par pays (Fonte phosphoreuse — Fonte non phosphoreuse)
13. Production of spiegeleisen and high-carbon ferro-manganese, by country	25	13. Production de fonte spiegel et de ferro-manganèse carburé par pays
14. Production of special pig iron, by country	25	14. Production de fontes spéciales par pays
15. Trends in the structure of pig iron production by grade as % of total production	26	15. Evolution de la structure de la production de fonte brute par qualités dans les différents pays de la Communauté en % de la production totale
16. Trends in the structure of crude steel production, by process, expressed as % of total production, in the Community countries	27	16. Evolution de la structure de la production d'acier brut, par procédés de fabrication dans les différents pays de la Communauté, exprimée en % de la production totale
17. Crude steel production by process in the Community as a whole (Ingots — continuously cast products — liquid steel for casting)	28	17. Production d'acier brut par mode de fabrication dans l'ensemble de la Communauté (Lingots — Produits de coulée continue — Acier liquide pour moulage)
Crude steel production by process and by country		Production d'acier brut par mode de fabrication et par pays :
18. Basic Bessemer — openhearth	30	18. Thomas — Martin
19. Electric — pure oxygen	31	19. Electrique — à l'oxygène
20. Other	32	20. Autres

CONTENTS (Cont.)	Page	TABLE DES MATIÈRES (Suite)	
21. Crude steel production per day worked, by country . . .	32	21. Production d'acier brut par jour ouvré par pays	
22. Production of ingots, continuously cast products and liquid steel for casting, by country.	33	22. Production de lingots, de produits de coulé continu et d'acier liquide pour moulage, par pays	
23. Net production of pig Iron and crude steel for the 'coastal' steelworks in the Community and for Germany and France by regions	34	23. Production nette de fonte et d'acier brut pour la sidérurgie « côtière » de la Communauté et pour l'Allemagne et la France par régions	
24. Production of special steels by country (ingots and castings) in the Community	35	24. Production d'aciers fins et spéciaux par pays (lingots et moulages) dans la Communauté	
25. Production of special alloy steels in the Community and the major third countries (ingots and castings)	36	25. Production d'aciers spéciaux alliés dans la Communauté et les principaux pays tiers (lingots et moulages)	
26. Production of blast furnace and steel furnace by-products in the Community	37	26. Production des sous-produits des hauts fourneaux et des aciéries de la Communauté	
27. Number of blast furnaces and electric smelting furnaces in existence and in use, by country	38	27. Nombre de hauts fourneaux, de fours électriques et à fonte existants et en activité, par pays	
28. Number of plants in existence and in use in melting shops, by country (Thomas — open hearth)	39	28. Nombre d'appareils existants et en activité dans les aciéries, par pays (Thomas — Martin)	
29. Number of plants in existence and in use in melting shops, by country (Electric — oxygen)	40	29. Nombre d'appareils existants et en activité dans les aciéries, par pays (Électrique — Oxygène pur)	
30. Number of plants in existence and in use in melting shops, by country (Bessemer and others)	41	30. Nombre d'appareils existants et en activité dans les aciéries, par pays (Bessemer et autres)	
II — Production of steel castings, finished and end products of steel		II — Production des moulages d'acier des produits finis et des produits finals	
31. Production of sound steel castings, by country	45	31. Production de moulages d'acier parachevés par pays	
32. Total Community production of finished rolled steel products, in absolute terms and as % of total production	46	32. Production de produits finis laminés de l'ensemble de la Communauté, par produits en quantité absolue et en % de la production totale	
33. Hot-rolled wide strip (coils) — additional data for the Community as a whole	48	33. Grandes bandes à chaud (coils) — Détails complémentaires sur l'ensemble de la Communauté	
34. Production of certain end products in the Community as a whole.	50	34. Production de certains produits finals de l'ensemble de la Communauté	
Production of various finished and end products		Production des divers produits finis et finals par pays :	
35. Railway track material — heavy sections	51	35. Matériel de voie — profilés lourds	
36. Universal plates — strip	52	36. Grandes plats — feuillards	
37. Hot-rolled plates > 4.75 mm and from 3-4.75 mm	53	37. Tôles à chaud : > 4,75 mm et de 3 à 4,75 mm	
38. Flat products { Hot rolled sheets < 3 mm		38. Produits plats { Tôles à chaud : < 3 mm	
39. { Cold rolled plates ≥ 3 mm	54	{ Tôles à froid : ≥ 3 mm	
{ Cold rolled sheets < 3 mm		39. { Tôles à froid : < 3 mm — Coils produits finis : ≥ 3 mm	
{ Hot rolled wide coils (classed as finished product) ≥ 3 mm	55		
40. Hot rolled wide coils (classed as finished product) < 3 mm — total flat products . .	56	40. Coils produits finis : < 3 mm — Total des produits plats	
41. Other products { Wire rod — tube rounds and squares . . .	57	41. Autres produits { Fil machine — Ronds et carrés pour tubes	
42. { Merchant bars (total) — of which concrete reinforcing bars	58	{ Aciers marchands (total) — dont : ronds à béton	
43. Total of other products — total of finished products . .	59	43. Total des « Autres prod. finis » — Total général des produits finis	
44. Certain end products { Tinplate and tinned sheets,		44. Certains produits { Fer-blanc et tôles étamées	
{ Blackplate for use as such	60	{ Fer noir utilisé comme tel	
45. { Coated sheets — electrical sheets	61	45. finals { Tôles revêtues — Tôles magnétiques	
46. Structural changes in the production of finished products as % of total production	62	46. Evolution de la structure de la production des produits finis, par produits dans les différents pays de la Communauté, exprimée en % de la production totale	
47. Share of each Member State in Community production of the main pig iron and crude steel grades and broad categories of finished products	64	47. Part de chaque pays membre dans la production communautaire des principales qualités de fonte et d'acier bruts et des grandes catégories de produits finis	

CONTENTS (Cont.)	Page	TABLE DES MATIÈRES (Suite)
III — Jobs and wages in the iron and steel industry		III — Emploi et salaires dans la sidérurgie
48. Trends in the registered labour force in the iron and steel industry	68	48. Evolution de la main-d'œuvre inscrite, par pays, dans l'industrie sidérurgique
49. Number of workers employed, by department, in the Community as a whole	70	49. Nombre d'ouvriers présents, par service, dans l'ensemble de la Communauté
50. Hours worked by workers, by country	71	50. Heures de travail effectuées par les ouvriers, par pays
51. Hourly wages in the iron and steel industry within the meaning of the Treaty, by country	72	51. Salaires horaires dans l'industrie sidérurgique au sens du Traité, par pays
IV — Orders and deliveries — receipts — rerollers		IV — Commandes et livraisons — Réceptions — Relamineurs
52. New orders, deliveries and order books (quantities and indices) for all works in the Community (EUR 6)	74	52. Commandes nouvelles, livraisons et carnets de commandes (quantités et indices) pour l'ensemble des usines de la Communauté (EUR 6)
53. New orders, deliveries and order books (quantities and indices) for all works in the Community (EUR 9)	76	53. Commandes nouvelles, livraisons et carnets de commandes (quantités et indices) pour l'ensemble des usines de la Communauté (EUR 9)
Receipts by the works of products for rerolling, by origin		Réceptions des usines en produits de relaminage par provenance :
54. EUR-6	78	54. EUR 6
55. Germany (FR)	79	55. Allemagne (RF)
56. France	80	56. France
57. Italy	81	57. Italie
58. Netherlands	82	58. Pays-Bas
59. BLEU	83	59. UEBL
60. United Kingdom	84	60. Royaume-Uni
61. Denmark	85	61. Danemark
62. Total deliveries by Community works, by country of origin and country of destination (receipts), of ingots and semis of ordinary steel (excluding coils) for direct use outside the iron and steel industry within the meaning of the Treaty	86	62. Livraisons totales des usines de la Communauté, par pays de provenance et par pays de destination (réceptions), de lingots et de demi-produits, en acier ordinaire (coils exclus), pour utilisation directe en dehors de la sidérurgie du Traité
63. Deliveries by all works of pig iron, by grade, in the Community (EUR 6) and to third countries	88	63. Evolution des livraisons de fonte de l'ensemble des usines par qualités dans la Communauté (EUR 6) et les pays tiers
64. Deliveries by all works of pig iron, by grade, in the Community (EUR 9) and to third countries	89	64. Evolution des livraisons de fonte de l'ensemble des usines par qualités dans la Communauté (EUR 9) et les pays tiers
65. Deliveries by works of finished and end products of ordinary steel and pig iron in the Community (receipts) by country of destination	90	65. Livraisons des usines dans la Communauté par pays destinataires (réceptions) de produits finis et finals en acier ordinaire et de fonte
Deliveries by works in the Community and to third countries by product category (pig iron and ordinary steel) and by country or geographical region of destination		Livraisons des usines, dans la Communauté et les pays tiers, par groupes de produits (fonte et acier ordinaire) et par pays ou zones géographiques destinataires :
66. EUR 9	91	66. EUR 9
67. Germany (FR) — France	92	67. Allemagne (RF) — France
68. Italy — Netherlands	93	68. Italie — Pays-Bas
69. Belgium — Luxembourg	94	69. Belgique — Luxembourg
70. United Kingdom	95	70. Royaume-Uni
71. Receipts, by country, of finished and end products delivered by Community works and market interpenetration (excluding special steels)	96	71. Réceptions, par pays, des produits finis et finals livrés par les usines de la Communauté et taux d'interpénétration des marchés (aciers spéciaux exclus)
72. Receipts, by country, of special steel products delivered by Community works and market interpenetration	97	72. Réceptions, par pays, des produits sidérurgiques en aciers fins et spéciaux livrés par les usines de la Communauté, et taux d'interpénétration des marchés
V — External and internal trade of the Community in products of the iron and steel industry (customs statistics)		V — Commerce extérieur et échanges de produits sidérurgiques à l'intérieur de la Communauté (Statistiques douanières)
Imports by products from third countries and receipts by Community countries from other Community countries		Importations par produits en provenance des pays tiers et réceptions des pays de la Communauté en provenance d'autres pays de la Communauté :
A Iron and steel		A Sidérurgie
B of which special steels		B Dont aciers spéciaux
73. ECSC	102	73. CECA
74. Germany (FR)	104	74. Allemagne (RF)
75. France	106	75. France

CONTENTS (Cont.)		Page	TABLE DES MATIÈRES (Suite)	
76.	Italy	108	76.	Italie
77.	Netherlands.	110	77.	Pays-Bas
78.	BLEU	112	78.	UEBL
79.	United Kingdom	114	79.	Royaume-Uni
80.	Ireland	116	80.	Irlande
81.	Denmark	118	81.	Danemark
Exports by product to third countries and deliveries by Community countries to other Community countries :			Exportations par produits vers les pays tiers et livraisons des pays de la Communauté aux autres pays de la Com- munauté :	
A Iron and steel			A Sidérurgie	
B of which special steels			B Dont aciers spéciaux	
82.	ECSC	120	82.	CECA
83.	Germany (FR)	122	83.	Allemagne (RF)
84.	France	124	84.	France
85.	Italy	126	85.	Italie
86.	Netherlands.	128	86.	Pays Bas
87.	BLEU	130	87.	UEBL
88.	United Kingdom	132	88.	Royaume-Uni
89.	Ireland	134	89.	Irlande
90.	Denmark	136	90.	Danemark
Imports and exports by product category and by country or geographical region			Importations et exportations par groupes de produits et par pays ou zones géographiques :	
91.	ECSC	140	91.	CECA
92.	Germany (FR)	142	92.	Allemagne (RF)
93.	France	144	93.	France
94.	Italy	146	94.	Italie
95.	Netherlands.	148	95.	Pays-Bas
96.	BLEU	150	96.	UEBL
97.	United Kingdom	152	97.	Royaume-Uni
98.	Ireland	154	98.	Irlande
99.	Denmark	156	99.	Danemark
Structural data on foreign trade in iron and steel products			Données structurelles sur le commerce extérieur des produits sidérurgiques	
Pig iron :			Fonte :	
100.	Trends, by country, in the relative importance of foreign trade in pig iron, expressed as % of production	158	100.	Evolution par pays de l'importance relative des échan- ges extérieurs de fonte, exprimés en % de la produc- tion
101.	Trends in the share of countries or geographical regions in total Community (EUR 6) foreign trade in pig iron with third countries, as %	159	101.	Evolution, pour l'ensemble de la Communauté (EUR 6), de la répartition par pays ou zones géographiques (en % du total) des échanges extérieurs de fonte avec les pays tiers
Ingots and semi-finished products :			Lingots et demi-produits :	
102.	Trends, by country, in the relative importance of foreign trade in ingots and semi-finished products (excluding coils) expressed as % of production of ingot steel	160	102.	Evolution, par pays, de l'importance relative des échan- ges extérieurs de lingots et de demi-produits (coils exclus) exprimés en % de la production d'acier lingots
103.	Trends in the share of countries or geographical regions in total Community (EUR 6) foreign trade with third countries, as %	161	103.	Evolution, pour l'ensemble de la Communauté (EUR 6), de la répartition par pays ou zones géographiques (en % du total) des échanges extérieurs avec les pays tiers
I Ingots and semi-finished products			I de lingots et de demi-produits	
II hot-rolled wide strip in coils			II de coils	
Finished and end products :			Produits finis et finals :	
104.	Trends, by country, in the relative importance of foreign trade in finished and end products (including coils) expressed as % of production of finished products	162	104.	Evolution, par pays, de l'importance relative des échan- ges extérieurs de produits finis et finals (coils inclus) exprimés en % de la production des produits finis
105.	Trends in the share of countries or geographical regions in total Community foreign trade in finished and end products (excluding coils) with third countries, as %	163	105.	Evolution, pour l'ensemble de la Communauté, de la répartition par pays ou zones géographiques (en % du total) des échanges extérieurs de produits finis et finals (coils exclus), avec les pays tiers

CONTENTS (Cont.)	Page	TABLE DES MATIÈRES (Suite)
106. Imports and exports of high-carbon steels (products coming under the Treaty), by country or geographical region	164	106. Importations et exportations d'aciers fins au carbone (produits du Traité) par pays ou zones géographiques
107. Imports and exports of alloy steels (products coming under the Treaty), by country or geographical region	165	107. Importations et exportations d'aciers alliés (produits du Traité) par pays ou zones géographiques
VI — Supply and consumption of raw materials and energy		VI — Approvisionnement et consommation de matières premières et d'énergie
108. Sinter and briquette production in the iron and steel industry, by country, in the Community	168	108. Production d'agglomérés de minéral de fer et de briquettes d'agglomérés des usines sidérurgiques par pays dans la Communauté
109. Sinter consumption in blast furnaces, by country, in the Community (total consumption and charge in kg per tonne of pig iron produced)	169	109. Consommation d'agglomérés de minéral de fer dans les hauts fourneaux, par pays, dans la Communauté (consommation totale et enfournement en kg par tonne de fonte produite)
110. Consumption of iron ore, by country and by department, in the Community	170	110. Consommation de minéral de fer, par pays et par service, dans la Communauté
111. Consumption of manganese ore, by country and by department, in the Community	172	111. Consommation de minéral de manganèse, par pays et par service, dans la Communauté
112. Consumption of pyrites residue, by country, in the Community (sinter plant and blast furnaces)	174	112. Consommation de cendres de pyrites, par pays, dans la Communauté (installations d'agglomération et hauts fourneaux)
113. Consumption of scrap, pig iron, spiegeleisen and high-carbon ferro-manganese in the Community	175	113. Consommation de ferraille, de fonte, de spiegel et de ferro-manganèse carburé dans la Communauté
114. Consumption, by country, of scrap and pig iron per tonne of steel produced and for the Community as a whole, by process	176	114. Consommation, par pays, de ferraille et de fonte, par tonne d'acier produite et pour l'ensemble de la Communauté, par procédé de production
115. Scrap consumption, by country and by department, in the Community	178	115. Consommation de ferraille, par pays et par service, dans la Communauté
116. Scrap consumption per tonne of pig iron produced in pig iron production plant, by country, in the Community	180	116. Consommation de ferraille par tonne de fonte produite dans les installations productrices de fonte, par pays, dans la Communauté
Consumption of pig iron, spiegeleisen and high-carbon ferro-manganese for steelmaking, by country, in the Community		Consommation de fonte, de spiegel et de ferro-manganèse carburé pour la production d'acier, par pays, dans la Communauté
117. Germany (FR) — France — Italy — Netherlands	181	117. Allemagne (RF) — France — Italie — Pays-Bas
118. Belgium — Luxembourg — United Kingdom — Ireland — Denmark	182	118. Belgique — Luxembourg — Royaume-Uni — Irlande — Danemark
119. Blast furnace coke production by steelworks coking plants in the Community as a whole and relative share of this production in total blast furnace coke production	183	119. Production de coke de four des cokeries sidérurgiques de l'ensemble de la Communauté, et importance relative de leur production dans la production totale de coke de four
120. Consumption of liquid and solid fuels excluding coke and breeze in the Community iron and steel industry	183	120. Consommation de combustibles liquides et solides autres que coke et poussier de coke dans les usines sidérurgiques de la Communauté
121. Consumption of coke, by country and by department, and of other solid fuels (ECSC total) in Community iron and steel works (excluding steelwork coking plant)	184	121. Consommation de coke, par pays et par service, et d'autres combustibles solides (ensemble CECA) dans les usines sidérurgiques de la Communauté (cokeries sidérurgiques exclues)
122. Coke consumption, per tonne of product obtained, in sinter plants and pig iron production plants, by country, in the Community	186	122. Consommation de coke, par tonne de produit obtenu, dans les installations d'agglomération et dans les installations productrices de fonte, par pays, dans la Communauté
123. Receipts of solid fuels by Community iron and steel works (excluding steelworks coking plant)	187	123. Réceptions de combustibles solides des usines sidérurgiques de l'ensemble de la Communauté (cokeries sidérurgiques exclues)
124. Consumption of fuel and power in the Community iron and steel industry (excluding steelworks coking plants and independent steel foundries)	188	124. Bilan de la consommation de combustibles et d'énergie dans la sidérurgie de la Communauté (sans les cokeries sidérurgiques ni les fonderies d'acier indépendantes)
VII — Independent steel foundries		VII — Fonderies d'acier indépendantes
125. Production of liquid steel for castings, by process in all the independent steel foundries of the Community (quantities and percentage of total production)	192	125. Production d'acier liquide pour moulage, par procédés, dans l'ensemble des fonderies d'acier indépendantes de la Communauté (Quantité et Importance relative)
126. Consumption of raw materials by all independent steel foundries in the Community	193	126. Consommation de matières premières de l'ensemble des fonderies d'acier indépendantes de la Communauté

CONTENTS (Cont.)	Page	TABLE DES MATIÈRES (Suite)
VIII — Steel Trade Net receipts and net deliveries of iron and steel products by stockholding merchants, by product		VIII — Négoce de produits sidérurgiques Réceptions nettes et livraisons nettes de produits sidérurgiques des négociants par produits
127. Germany (FR)	196	127. Allemagne (RF)
128. France	198	128. France
129. Italy	200	129. Italie
130. Netherlands	202	130. Pays-Bas
131. Belgium	204	131. Belgique
132. United Kingdom	206	132. Royaume-Uni
Part II — Scrap		II^e Partie — Ferrailles
133. Total deliveries of Community scrap dealers (cast iron and steel scrap)	210	133. Livraisons totales des négociants en ferraille de l'ensemble de la Communauté (ferraille de fonte et d'acier)
134. Net deliveries of steel scrap by scrap dealers in each Community country	211	134. Livraisons nettes de ferrailles d'acier des négociants en ferraille de chaque pays de la Communauté
135. External and internal trade in scrap for the Community, by category	212	135. Commerce extérieur et échanges intérieurs de ferraille pour l'ensemble de la Communauté par catégories
Imports and exports of scrap by country or geographical region		Importations et exportations de ferraille par pays ou zones géographiques :
136. EUR 9	213	136. EUR 9
137. Germany (FR) — France	214	137. Allemagne (RF) — France
138. Italy — Netherlands	215	138. Italie — Pays-Bas
139. BLEU — United Kingdom	216	139. UEBl — Royaume-Uni
140. Ireland — Denmark	217	140. Irlande — Danemark
Part III — Iron and manganese ore mines		III^e Partie — Mines de fer et de manganèse
I — Production — Deliveries — Labour — Wages — Output		I — Production — Livraisons — Emploi — Salaires — Rendement
141. Production and stocks of iron ore in the Community, by quality	220	141. Production et stocks de minéral de fer par qualités dans les mines de la Communauté
142. Deliveries of Community iron mines, by ore quality	221	142. Livraisons des mines de fer de la Communauté par qualité de minéral
Production, deliveries and stocks :		Production, livraisons et stocks :
143. Germany (FR) — France	222	143. Allemagne (RF) — France
144. Italy — Luxembourg — United Kingdom	223	144. Italie — Luxembourg — Royaume-Uni
145. Gross and commercial iron ore production by region	224	145. Extraction brute et production marchande de minéral de fer dans la Communauté par régions
146. Trends in the registered labour force in the iron ore mines, by country	226	146. Evolution de la main-d'œuvre inscrite par pays dans les mines de fer
147. Output per man-shift in the iron ore mines, by country	228	147. Rendement par poste et par pays dans les mines de fer
148. Average hourly wage in the iron ore mines (average direct wage in national currency)	229	148. Salaire horaire par pays dans les mines de fer (salaire direct moyen en monnaie nationale)
149. Production, stocks and labour of manganese ore mines	230	149. Production, stocks et main-d'œuvre des mines de manganèse
II — External and internal trade of the Community in iron ore, manganese ore and pyrites residues (customs statistics)		II — Commerce extérieur du minéral de fer, du minéral de manganèse et des cendres de pyrites, et échanges à l'intérieur de la Communauté (Statistiques douanières) :
150. External and internal trade in iron ore, manganese ore and pyrites residues for the Community as a whole	232	150. Commerce extérieur et échanges intérieurs de minéral de fer, de minéral de manganèse et de cendres de pyrites pour l'ensemble de la Communauté
Imports and exports of iron ore, manganese ore and pyrites residues, by country or geographical region		Importations et exportations de minéral de fer, de minéral de manganèse et de cendres de pyrites par pays ou zones géographiques :
151. EUR 9	233	151. EUR 9
152. Germany (FR)	234	152. Allemagne (RF)
153. France	235	153. France
154. Italy	236	154. Italie
155. Netherlands	237	155. Pays-Bas
156. BLEU	238	156. UEBl
157. United Kingdom	239	157. Royaume-Uni
158. Ireland	240	158. Irlande
159. Denmark	241	159. Danemark

CONTENTS (Cont.)	Pagina	TABLE DES MATIÈRES (Suite)
Part IV — Miscellaneous statistics		IV^e Partie — Statistiques diverses
I — Levy		I — Prélèvement
160. Changes in the rate of the levy on the value of ECSC products as % and in E.M.A. units of account, per metric ton of products	245	160. Evolution du taux du prélèvement sur la valeur des productions CECA en % et en unités de compte AME, par t.m. de produits
161. Changes in the rate of the levy per tonne on the production of iron and steel products, by country in national currency	246	161. Evolution par pays en monnaie nationale des taux du prélèvement à la tonne sur la production des produits sidérurgiques
Trends in levy declarations in value by country and by product, and percentage share of each product :		Evolution des déclarations relatives au prélèvement, en valeur par pays et par produits et contribution relative en % de chaque produit :
162. Germany (FR) — France	248	162. Allemagne (RF) — France
163. Italy — Netherlands	249	163. Italie — Pays-Bas
164. Belgium — Luxembourg	250	164. Belgique — Luxembourg
165. United Kingdom — Ireland	251	165. Royaume-Uni — Irlande
166. Denmark — ECSC	252	166. Danemark — CECA
167 Percentage share of the contribution of each country to the ECSC levy	253	167. Part en % de la contribution de chaque pays au prélèvement CECA
II — Producers' and stockholders' stocks and stock changes by product category in the Community countries		II — Stocks réels et variations des stocks par groupe de produits chez les producteurs et les négociants dans les pays de la Communauté
168. Stocks	256	168. Stöcks
III — Primary iron and steel processing industries		III — Industries de la première transformation de la fonte et de l'acier
169. Production, by country, of the various primary iron and steel processing industries	260	169. Production, par pays, des diverses industries de la première transformation de la fonte et de l'acier
IV — Indirect foreign trade in steel Final consumption of crude steel		IV — Echanges indirects d'acier Consommation finale d'acier brut
170. Indirect exports and imports of steel (including trade in iron and steel products not falling under the Treaty) in crude steel equivalent (Germany (FR) — France — Italy)	264	170. Exportations et importations indirectes d'acier (y compris les échanges des produits sidérurgiques hors traité) calculées en équivalent d'acier brut (Allemagne (RF) — France — Italie)
171. Indirect exports and imports of steel (including trade in iron and steel products not falling under the Treaty) in crude steel equivalent (Netherlands — BLEU — United Kingdom)	265	171. Exportations et importations indirectes d'acier (y compris les échanges des produits sidérurgiques hors traité) calculées en équivalent d'acier brut (Pays-Bas — UEBl — Royaume-Uni)
172. Indirect exports and imports of steel (including trade in iron and steel products not falling under the Treaty) in crude steel equivalent (Ireland - Denmark - ECSC)	266	172. Exportations et importations indirectes d'acier (y compris les échanges des produits sidérurgiques hors traité) calculées en équivalent d'acier brut (Irlande — Danemark — CECA)
173. Exports, imports and net exports of steel, direct (Treaty products) and indirect (non-Treaty products and other finished products of the steel processing industries), converted into crude steel equivalent, for each Member State and for the Community as a whole (Germany (FR) — France — Italy)	267	173. Exportations, importations et exportations nettes d'acier, directes (produits du traité) et indirectes (produits hors traité et autres produits finis des industries de transformation de l'acier), calculées en équivalent d'acier brut pour chaque pays membre et pour l'ensemble de la Communauté (Allemagne (RF) — France — Italie)
174. Exports, imports and net exports of steel, direct (Treaty products) and indirect (non-Treaty products and other finished products of the steel processing industries), converted into crude steel equivalent, for each Member State and for the Community as a whole (Netherlands — BLEU — United Kingdom)	268	174. Exportations, importations et exportations nettes d'acier, directes (produits du traité) et indirectes (produits hors traité et autres produits finis des industries de transformation de l'acier), calculées en équivalent d'acier brut pour chaque pays membre et pour l'ensemble de la Communauté (Pays-Bas — UEBl — Royaume-Uni)
175. Exports, imports and net exports of steel, direct (Treaty products) and indirect (non-Treaty products and other finished products of the steel processing industries) converted into crude steel equivalent, for each Member State and for the Community as a whole (Ireland — Denmark — ECSC)	269	175. Exportations, importations et exportations nettes d'acier, directes (produits du traité) et indirectes (produits hors traité et autres produits finis des industries de transformation de l'acier), calculées en équivalent d'acier brut pour chaque pays membre et pour l'ensemble de la Communauté (Irlande — Danemark — CECA)
176. Final consumption of crude steel by country — total and kg per capita — in the Community	270	176. Consommation finale d'acier brut par pays — total et kg par habitant — dans la Communauté
Index of the names of countries mentioned in the bulletin	271	Index des noms des pays cités dans le Bulletin
Publications of the Statistical Office of the European Communities	274	Publications de l'Office Statistique des Communautés européennes

ABBREVIATIONS AND SIGNS USED		ABRÉVIATIONS ET SIGNES EMPLOYÉS
Nil	—	Néant
Negligible (generally less than half the smallest unit or decimal of the heading)	0	Donnée très faible (généralement inférieure à la moitié de la dernière unité ou décimale des nombres mentionnés sous la rubrique)
Figure not available	.	Donnée non disponible
Uncertain or estimated figure	()	Donnée incertaine ou estimée
Ditto, where the estimate is made by the Statistical Office of the European Communities	[]	Dito, dans le cas où l'estimation est faite par l'Office statistique des Communautés européennes
Provisional figure	p/prov.	Donnée provisoire
Million	Mio	Million
Thousand million	Mrd	Milliard
Not shown separately	ND	Non distinguée
Not elsewhere specified	NDA	Non dénommée ailleurs
Revised figure	r	Donnée rectifiée
Secret	s	Secret
Percentage	%	Pourcentage
Average	Ø	Moyenne
Less than	<	Moins de
More than	>	Plus de
Period of several calendar years (e.g. from 1.1.1958 to 31.12.60)	1958—60	Période de plusieurs années civiles (p. ex. : du 1.1.58 au 31.12.60)
Period of twelve consecutive months (e.g. tax year from July to June)	1958/59	Période de douze mois consécutifs (p. ex. : année fiscale de juillet à juin)
Metric ton	t	Tonne métrique
Kilogram	kg	Kilogramme
Hour	h	Heure
Cubic metre	m ³	Mètre cube
Megawatt	M.W.	Mégawatt
Kilowatt	kW	Kilowatt
Megawatt-hour	MWh	Mégawatt-heure
Kilowatt-hour	kWh	Kilowatt-heure
Kilovolt-Ampere	kVA	Kilovolt-ampère
Deutschmark	DM	Deutschmark
French Franc	Ffr	Franc français
Lire	Lit	Lire
Florin	Fl	Florin
Belgian franc	Fb	Franc belge
Luxembourg franc	Fibg	Franc luxembourgeois
Dollar	\$	Dollar
Pound sterling	£	Livre sterling
E.M.A. (European Monetary Agreement) unit of account	RE/UC	Unité de compte A M E (Accord monétaire européen)
Statistical Office of the European Communities	SAEG/OSCE	Office statistique des Communautés européennes
European Coal and Steel Community	EGKS/CECA	Communauté européenne du charbon et de l'acier
European Economic Community	EWG/CEE	Communauté économique européenne
Belgo-Luxembourg Economic Union	BLWU/UEBL	Union économique belgo-luxembourgeoise
Overseas countries and territories, associated with the EEC	PTOM	Pays et territoires d'outre-mer, associés à la CEE
European Free Trade Association	AELE	Association européenne de libre-échange
Consumption	C	Consommation
Production	P	Production
Deliveries	L	Livraisons
Statistical and Tariff Classification	CST	Classification statistique et tarifaire

INDICE	Pagina Bladz.	INHOUDSOPGAVE	
Avvertenza	VI	Voorwoord	
Indice		Inhoudsopgave	
Abbreviazioni e segni convenzionali	XXXII	Tekens en afkortingen	
NOTE STATISTICHE		SPECIALE STATISTISCHE BIJLAGEN	
Evoluzione dei prezzi della ghisa, dell'acciaio e del rottame nei paesi della Comunità	XXXIII	Ontwikkeling van de prijzen van ruwijzer, staal en schroot in de landen van de Gemeenschap	
Le spese di investimenti nell'industria siderurgica e nelle miniere di ferro	LVII	De investeringsuitgaven in de ijzer- en staalindustrie en in de ijzerertsminen	
SERIE STATISTICHE REGOLARI		REGELMATIG VERSCHIJNENDE STATISTIEKEN	
Principali dati riassuntivi		Samenvattende overzichten	
1. Estrazione grezza di minerale di ferro per paese, nella Comunità e nei principali paesi terzi	3	1. Bruto-ijzerertswinning per land in de Gemeenschap en in de voornaamste derde landen	
2. Produzione di ghisa grezza, per paese, nella Comunità e nei principali paesi terzi, in quantità assolute e in % della produzione di acciaio grezzo	4	2. Produktie van ruwijzer in de Gemeenschap en in de voornaamste derde landen in werkelijke hoeveelheden en in % van de ruwstaalproduktie	
3. Produzione di acciaio grezzo (lingotti e acciaio spillato per getti), per paese, nella Comunità e nei principali paesi terzi, e parte in % della produzione mondiale	6	3. Produktie van ruwstaal (blokken en vloeibaar staal voor gletwerk) per land van de Gemeenschap en in de voornaamste derde landen en aandeel in % van de wereldproduktie	
4. Consumo apparente di acciaio grezzo, per paese, e in kg per abitante (tasso annuo), nella Comunità	8	4. Berekend verbruik van ruwstaal per land van de Gemeenschap — Totaal en in kg per hoofd van de bevolking (op jaarbasis)	
5. Evoluzione comparata, per paese, degli indici del consumo di acciaio grezzo, della produzione industriale complessiva e della produzione delle industrie di trasformazione dei metalli	12	5. Vergelijking van het verloop van het ruwstaalverbruik en van de produktie-indices algemeen zowel als van de metaalverwerkende industrie per land	
6. Ammontare dei progetti di investimento dichiarati preventivamente alla CECA a mente della decisione n. 22—66 per categoria di progetti, e per l'insieme della Comunità	14	6. Investeringsprojecten van tevoren aan de EGKS gemeld volgens de besluiten van 22—66 verdeeld naar soort project (in geldwaarde)	
7. Raffronto dell'evoluzione, per paese, della produzione massima possibile di ghisa grezza durante l'anno e della produzione effettivamente realizzata, per l'insieme della Comunità	15	7. Vergelijking van het verloop van de hoogst mogelijke jaarproduktie van ruwijzer met de werkelijke produktie per land, en voor de Gemeenschap	
8. Raffronto dell'evoluzione, per paese, della produzione massima possibile di acciaio grezzo e della produzione effettivamente realizzata, nonché dati per processi di fabbricazione per l'insieme della Comunità	16	8. Vergelijking van het verloop van de hoogst mogelijke jaarproduktie van ruwstaal met de werkelijke produktie per land, en voor de Gemeenschap per produktie-procédé	
9. Importanza relativa del valore dei prodotti CECA nell'insieme degli scambi commerciali dei paesi della Comunità, in milioni di unità di conto AME ed in % degli scambi globali	18	9. Relatieve betekenis van de EGKS-produkten in verhouding tot het totale ruilverkeer van de landen der Gemeenschap (in miljoen rekeneenheden EMO en in % van het totale ruilverkeer)	
1ª Parte : Siderurgia propriamente detta		1ª Deel : Ijzer- en staalproducerende industrie	
1 — Produzione — « Ghisa » — acciaio grezzo — sottoprodotti — installazioni produttrici »		1 — Produktie — „Ruwijzer, ruwstaal, bijprodukten, produktie-installaties”	
10. Produzione netta di ghisa grezza per qualità nella Comunità	22	10. Nettoproduktie van ruwijzer per soort in de Gemeenschap	
11. Produzione netta di ghisa da affinazione per paese (Ghisa fosforosa — Ghisa non fosforosa)	23	11. Nettoproduktie van ruwijzer voor de staalproduktie per land (fosforhoudend en niet-fosforhoudend ruwijzer)	
12. Produzione netta di ghisa da fonderia per paese (Ghisa fosforosa — Ghisa non fosforosa).	24	12. Nettoproduktie van gletij-ijzer per land (fosforhoudend en niet-fosforhoudend gletij-ijzer)	
13. Produzione di ghisa speculare e di ferro-manganese carburato per paese	25	13. Produktie van spiegelijzer en koolstofrijk ferromangaan per land	
14. Produzione di ghise speciali per paese	25	14. Produktie van overige ruwijzersoorten per land	
15. Evoluzione della struttura della produzione di ghisa grezza per qualità nei singoli paesi della Comunità, espressa in % della produzione totale	26	15. Verloop van de ruwijzerproduktie naar soorten in de landen van de Gemeenschap in % van de totale produktie	
16. Evoluzione della struttura della produzione di acciaio grezzo, per processi di fabbricazione, nei singoli paesi della Comunità, in % della produzione totale	27	16. Verloop van de ruwstaalproduktie per procédé in % van de totale produktie per land van de Gemeenschap	
17. Produzione di acciaio grezzo secondo il processo di fabbricazione nell'insieme della Comunità (lingotti — prodotti della colata continua — getti)	28	17. Produktie van ruwstaal per procédé in de Gemeenschap (Blokken — continu gegoten produkten — vloeibaar staal voor gletwerk)	
Produzione di acciaio grezzo secondo il processo di fabbricazione e per paese :		Produktie van ruwstaal per procédé en per land:	
18. Thomas — Martin	30	18. Thomasstaal — Martinstaal	
19. Elettrico — Acciaio all'ossigeno	31	19. Elektrostaal — Oxigeenstaal	

INDICE (Seguito)	Pagina Bladz.	INHOUDSOPGAVE (Vervolg)	
20. Altri	32	20. Andere staalsoorten	
21. Produzione di acciaio grezzo per giorno lavorato per paese	32	21. Ruwstaalproduktie per effectieve werkdag per land	
22. Produzione di lingotti, colata continua e acciaio spillato da getto per paese	33	22. Produktie van blokken, continu gegoten produkten en vloeibaar staal voor gietwerk per land	
23. Produzione netta di ghisa e di acciaio grezzo per la siderurgia costiera della Comunità e per la Germania e Francia per regione	34	23. Produktie van ruwlijzer en ruwstaal voor de staalindustrie gelegen aan de kust, voor Duitsland en Frankrijk naar gebieden	
24. Produzione di acciai fini e speciali per paesi (lingotti e getti) nella Comunità.	35	24. Produktie van speciaal staal van de Gemeenschap per land (blokken en vloeibaar staal voor gietwerk)	
25. Produzione di acciai speciali legati nella Comunità e nei principali paesi terzi (lingotti e getti)	36	25. Produktie van gelegeerd speciaalstaal (blokken en vloeibaar staal) van de Gemeenschap en de voornaamste derde landen	
26. Produzione dei sottoprodotti degli altiforni e delle acciaierie della Comunità	37	26. Produktie van nevenprodukten bij de hoogovens en staalbedrijven in de Gemeenschap	
27. Numero di altiforni e di forni elettrici per ghisa esistenti e in attività per paese	38	27. Aantal der aanwezige en in werking zijnde hoogovens, elektrische ruwlijzerovens en Thomas-convertors per land	
28. Numero d'apparecchi esistenti e in servizio nelle acciaierie e per paese (Thomas — Martin)	39	28. Aantal in de staalfabrieken aanwezige en in werking zijnde installaties, per procédé. (Thomas — S.M.)	
29. Numero d'apparecchi esistenti e in servizio nelle acciaierie e per paese (Electro-ossigeno puro)	40	29. Aantal in de staalfabrieken aanwezige en in werking zijnde installaties, per procédé (Elektro — Oxigenstaal)	
30. Numero d'apparecchi esistenti e in servizio nelle acciaierie e per paese (Bessemer ed altri)	41	30. Aantal in de staalfabrieken aanwezige en in werking zijnde installaties, per procédé (Bessemer en andere)	
II — Produzione di getti di acciaio e di prodotti finiti e terminali		II — Produktie van goed staalgietwerk, eindprodukten en verder bewerkte produkten	
31. Produzione di getti grezzi (finiti) di acciaio per paese.	45	31. Produktie van goed staalgietwerk per land	
32. Produzione di laminati finiti dell'insieme della Comunità, per prodotti o quantità assolute e in % della produzione totale	46	32. Produktie van walselijprodukten van de Gemeenschap per produkt in absolute hoeveelheden en in % van de totale produktie	
33. Nastri larghi a caldo (coils) — particolari complementari per l'insieme della Comunità	48	33. Warmgewalst breedband (coils) — Aanvullende gegevens voor de Gemeenschap	
34. Produzione di alcuni prodotti terminali della Comunità	50	34. Produktie van enige verder bewerkte walselijprodukten van de Gemeenschap	
Produzione di diversi prodotti finiti e terminali per paese		Produktie van de afzonderlijke walselijprodukten en verder bewerkte produkten per land:	
35. Materiale per binari — Profilati pesanti.	51	35. Materiaal voor de bovenbouw van spoorwegen — Zware profielen	
36. { Larghi piatti — Nastri	52	36. { Universaalstaal — Bandstaal	
37. { Lamiera a caldo: > 4,75 mm e da 3 4,75 mm	53	37. { Warmgewalste plaat: > 4,75 mm en van 3 tot 4,75 mm	
38. { Lamiera a caldo: < 3 mm		38. { Platte { Warmgewalste plaat: < 3 mm	
39. { Lamiera a freddo: ≥ 3 mm	54	39. { dukten { Koudgewalste plaat: ≥ 3 mm	
40. { Lamiera a freddo: < 3 mm		40. { Warmgewalst breedband (eindpr.): ≥ 3 mm	
41. { Coils prodotti finiti: ≥ 3 mm	55	41. { Andere { Warmgewalst breedband (eindpr.): < 3 mm	
42. { Coils prodotti finiti: < 3 mm — Totale prodotti piatti	56	42. { dukten { Totaal platte produkten	
43. { Vergella — Tondi e quadri per tubi	57	43. { „Overige produkten”, totale — Walselijprodukten	
44. { Laminati mercantili (totale) — di cui: tondi per cemento armato	58	44. { Enige { Walsdraad — Rond- en vierkant staal voor buizen	
45. { Banda e altre lamiere stagnate		45. { dukten { Staafstaal (totaal) — waarvan: betonstaal	
46. { Banda nera utilizzata come tale	60	46. { ver- { „Overige produkten”, totale — Walselijprodukten	
47. { Lamiere rivestite — Lamierini magnetici	61	47. { Enige { Blik en andere vertinde plaat	
48. { Evoluzione della struttura della produzione dei prodotti finiti, per prodotti nei differenti paesi della Comunità, in percento della produzione totale	62	48. { ver- { Onvertind blik en band	
49. { Parte di ciascun paese membro nella produzione comunitaria delle principali qualità di ghisa ed acciaio grezzi e delle grandi categorie di prodotti finiti	64	49. { pro- { Bekl. plaat — Transformator- en dynamo- { dukten { plaat	
III — Impiego e salari nella siderurgia		III — Bezetting en lonen in de ijzer- en staalindustrie	
48. Sviluppo della mano d'opera nell'industria siderurgica per paese	68	48. Ontwikkeling van het aantal Ingeschreven werknemers in de ijzer- en staalindustrie per land	

INDICE (Seguito)	Pagina Bladz.	INHOUDSOPGAVE (Vervolg)
49. Numero di operai presenti ripartiti per categorie nell'insieme della Comunità	70	49. Aantal aanwezige arbeiders per produktie-afdeling voor de Gemeenschap als geheel
50. Ore di lavoro effettuate dagli operai per paese	71	50. Gewerkte arbeidsuren van de arbeiders per land
51. Salario orario medio per paese nell'industria siderurgica ai sensi del trattato	72	51. Bruto-uurlonen per land in de ijzer- en staalindustrie in de zin van het Verdrag
IV — Ordinazioni e consegne — Arrivi — Rilaminatori		IV — Orders en leveringen — Aanvoer — Herwalsen
52. Nuove ordinazioni, consegne e carico di ordinazioni (quantità e indici) per gli stabilimenti della Comunità (EUR 6)	74	52. Nieuwe orders, leveringen en stand der bestellingen (hoeveelheid en index) van de bedrijven in de Gemeenschap (EUR 6)
53. Nuove ordinazioni, consegne e carico di ordinazioni (quantità e indici) per gli stabilimenti della Comunità (EUR 9)	76	53. Nieuwe orders, leveringen en stand der bestellingen (hoeveelheid en index) van de bedrijven in de Gemeenschap (EUR 9)
Arrivi di prodotti per rilaminazione agli stabilimenti, a seconda della provenienza:		Aanvoer bij de bedrijven van produkten bestemd voor uitwalsing naar land van herkomst:
54. EUR 6	78	54. EUR 6
55. Germania (RF)	79	55. Duitsland (BR)
56. Francia	80	56. Frankrijk
57. Italia	81	57. Italië
58. Paesi Bassi	82	58. Nederland
59. UEBL	83	59. BLEU
60. Regno Unito	84	60. Verenigd Koninkrijk
61. Danimarca	85	61. Denemarken
62. Consegne totali degli stabilimenti della Comunità, per paesi di provenienza e per paese di destinazione (arrivi), di lingotti e semilavorati in acciaio comune (coils escl.) per utilizzazione diretta fuori dell'industria siderurgica del trattato	86	62. Leveringen van de bedrijven binnen de Gemeenschap aan blokken en halfabrikaten (gewoon staal - uitgezonderd warmgewalst breedband) bestemd voor verbruik buiten de ijzer- en staalindustrie, in de zin van het Verdrag (verdeeld naar land van herkomst of bestemming)
63. Evoluzione delle consegne di ghisa, suddivisa per qualità, dell'insieme degli stabilimenti nella Comunità (EUR 6) e verso i paesi terzi	88	63. Leveringen van ruwijzer door de EGKS-bedrijven binnen de Gemeenschap (EUR 6) en aan derde landen per soort
64. Evoluzione delle consegne di ghisa, suddivisa per qualità, dell'insieme degli stabilimenti nella Comunità (EUR 9) e verso i paesi terzi	89	64. Leveringen van ruwijzer door de EGKS-bedrijven binnen de Gemeenschap (EUR 9) en aan derde landen per soort
65. Consegne degli stabilimenti nella Comunità, per paesi destinatari, di prodotti finiti e terminali di acciaio comune e di ghisa	90	65. Leveringen der bedrijven aan walsenprodukten, verder bewerkte walsenprodukten en ruwijzer binnen de Gemeenschap naar landen van bestemming
Consegne degli stabilimenti nella Comunità e nei paesi terzi per gruppi di prodotti (ghisa e acciaio comune) e per paesi o zone geografiche di destinazione:		Leveringen van de bedrijven aan de Gemeenschap en aan derde landen per produktengroep en land van bestemming:
66. CEEA	91	66. EGKS
67. Germania (RF) — Francia	92	67. Duitsland (BR) — Frankrijk
68. Italia — Paesi Bassi	93	68. Italië — Nederland
69. Belgio — Lussemburgo	94	69. België — Luxemburg
70. Regno Unito	95	70. Verenigd Koninkrijk
71. Arrivi per paese dei prodotti finiti e terminali consegnati dagli stabilimenti della Comunità e tasso d'interpenetrazione dei mercati (acciai speciali esclusi)	96	71. Aanvoer per land van walsenprodukten en verder bewerkte walsenprodukten afkomstig van bedrijven binnen de Gemeenschap en graad van marktvervlochtening in % (speciale staalsoorten niet inbegrepen)
72. Arrivi, per paese, di prodotti siderurgici in acciai fini e speciali, consegnati dagli stabilimenti della Comunità e tasso d'interpenetrazione dei mercati	97	72. Aanvoer van de afzonderlijke landen van speciale staalsoorten afkomstig van bedrijven binnen de Gemeenschap en graad van marktvervlochtening
V — Commercio estero e scambi dei prodotti siderurgici all'interno della Comunità (Statistiche doganali)		V — Buitenlandse handel en ruilverkeer van de Gemeenschap in produkten der ijzer- en staalindustrie (Douanestatistiek)
Importazioni per prodotto in provenienza dai paesi terzi e arrivi ai paesi della Comunità in provenienza da altri paesi della Comunità:		Invoer uit derde landen en aanvoer van de landen der Gemeenschap uit andere landen van de Gemeenschap per produkt:
A Siderurgia B Di cui acciai speciali		A Ijzer en staal B Waarvan speciaal staal
73. CEEA	102	73. EGKS
74. Germania (RF)	104	74. Duitsland (BR)
75. Francia	106	75. Frankrijk

INDICE (Seguito)		Pagina Bladz.	INHOUDSOPGAVE (Vervolg)	
76.	Italia	108	76.	Italië
77.	Paesi Bassi	110	77.	Nederland
78.	UEBL	112	78.	BLEU
79.	Regno Unito	114	79.	Verenigd Koninkrijk
80.	Irlanda	116	80.	Ierland
81.	Danimarca	118	81.	Denemarken
Esportazioni per prodotto verso i paesi terzi e consegne dei paesi della Comunità agli altri paesi della Comunità :			Uitvoer naar derde landen en leveringen van de landen der Gemeenschap aan andere landen der Gemeenschap per produkt:	
A Siderurgia			A Ijzer en staal	
B Di cui acciai speciali			B Waarvan speciaal staal	
82.	CECA	120	82.	EGKS
83.	Germania (RF).	122	83.	Duitsland (BR)
84.	Francia	124	84.	Frankrijk
85.	Italia	126	85.	Italië
86.	Paesi Bassi	128	86.	Nederland
87.	UEBL	130	87.	BLEU
88.	Regno Unito	132	88.	Verenigd Koninkrijk
89.	Irlanda	134	89.	Ierland
90.	Danimarca	136	90.	Denemarken
Importazioni ed esportazioni per gruppi di prodotto e per paesi o zone geografiche:			Invoer en uitvoer per produktengroep en per land resp. landengroep:	
91.	CECA	140	91.	EGKS
92.	Germania (RF).	142	92.	Duitsland (BR)
93.	Francia	144	93.	Frankrijk
94.	Italia	146	94.	Italië
95.	Paesi Bassi	148	95.	Nederland
96.	UEBL	150	96.	BLEU
97.	Regno Unito	152	97.	Verenigd Koninkrijk
98.	Irlanda	154	98.	Ierland
99.	Danimarca	156	99.	Denemarken
Dati di struttura del commercio estero dei prodotti siderurgici			Cijfers aangaande de structuur van de buitenlandse handel in ijzer- en staalprodukten	
Ghisa:			Ruwijzer:	
100.	Evoluzione, per paese, dell'importanza relativa degli scambi esteri di ghisa, espressi in % della produzione	158	100.	Verloop van de relatieve betekenis van het ruilverkeer in ruwijzer uitgedrukt in % van de produktie (per land)
101.	Evoluzione, per l'insieme della Comunità, della ripartizione per paese o zona geografica (in % del totale) degli scambi di ghisa con i paesi terzi.	159	101.	Verloop van het aandeel per land resp. landengroep aan het ruilverkeer van de Gemeenschap (EUR 6) met derde landen in ruwijzer, in % van het totale ruilverkeer
Lingotti e semilavorati:			Blokken en halffabrikaten:	
102.	Evoluzione, per paese, dell'importanza relativa degli scambi esteri di lingotti e semilavorati (esclusi i coils) espressi in % della produzione di acciaio lingotti	160	102.	Verloop van de relatieve betekenis van het ruilverkeer in blocchen en halffabrikaat (uitgezonderd coils) uitgedrukt in % van de produktie van stalen blocchen (per land)
103.	Ripartizione per paese o zona geografica del commercio estero della Comunità (EUR 6) in %	161	103.	Verloop van het aandeel per land resp. landengroep aan het ruilverkeer van de landen van de Gemeenschap (EUR 6) met derde landen in % I blocchen en halffabrikaat II warmgewalst breedband (coils)
I. Lingotti e semilavorati				
II. Coils				
Prodotti finiti e terminali:			Eindprodukten en verder bewerkte produkten:	
104.	Evoluzione, per paese, dell'importanza relativa degli scambi esteri di prodotti finiti e finali (incl. i coils) espressi in % della produzione di prodotti finiti	162	104.	Verloop van de relatieve betekenis van het ruilverkeer in eindprodukten en verder bewerkte produkten (met inbegrip coils), uitgedrukt in % van de totale produktie van eindprodukten (per land)
105.	Evoluzione, per l'insieme della Comunità, della ripartizione per paese o zona geografica (in % del totale) degli scambi di prodotti finiti e finali (esclusi i coils), con i paesi terzi	163	105.	Verloop van het aandeel per land resp. landengroep aan het ruilverkeer van de landen van de Gemeenschap met derde landen in eindprodukten en verder bewerkte produkten (uitgezonderd coils), in % van het totale ruilverkeer
106.	Importazioni ed esportazioni di acciai fini al carbonio (prodotti del trattato) per paesi o zone geografiche . .	164	106.	Invoer en uitvoer van koolstofstaal (van onder het Verdrag vallende produkten) per land of landengroep

INDICE (Seguito)	Pagina Bladz.	INHOUDSOPGAVE (Vervolg)
107. Importazioni ed esportazioni di acciai legati (prodotti del trattato) per paesi o zone geografiche	165	107. Invoer en uitvoer van gelegeerd staal (van onder het Verdrag vallende produkten) per land of landengroep
VI — Approvvigionamento e consumo di materie prime e di energia		VI — Voorziening met en verbruik van grondstoffen en energie
108. Produzione di agglomerati di minerale di ferro e di mattonelle di agglomerati degli stabilimenti siderurgici per paese nella Comunità	168	108. Produktie van gesinterde ertsen en ertsbriketten in de ijzer- en staalindustrie per land van de Gemeenschap
109. Consumo di agglomerati di minerale di ferro negli altiforni per paese nella Comunità (consumo totale e infornamento in kg per tonnellata di ghisa prodotta). . .	169	109. Verbruik van gesinterde ertsen in de hoogovens per land van de Gemeenschap (verbruik in totaal en in kg per ton geproduceerd ruwijzer)
110. Consumo di minerale di ferro, per paese e per reparto, nella Comunità	170	110. Verbruik van ijzererts per installatie en per land van de Gemeenschap
111. Consumo di minerale di manganese, per paese e per reparto, nella Comunità	172	111. Verbruik van mangaanerts per installatie en per land van de Gemeenschap
112. Consumo di ceneri di piriti nei paesi della Comunità (impianti di agglomerazione e altiforni)	174	112. Verbruik van pyriet-residu per land van de Gemeenschap (sinterinstallaties en hoogovens)
113. Consumo di rottame, di ghisa, di ghisa speculare e di ferro-manganese carburato nella Comunità	175	113. Verbruik van schroot, ruwijzer, spiegelijzer en hoogoven-ferromangaan in de Gemeenschap
114. Consumo per paese di rottami di ferro e di ghisa per tonnellata d'acciaio prodotta e secondo il processo di fabbricazione per l'insieme della Comunità	176	114. Verbruik van schroot en ruwijzer per ton ruwstaal verdeeld naar produktieprocédés, per land en voor de Gemeenschap in totaal
115. Consumo di rottame, per paese e per reparto, nella Comunità	178	115. Verbruik van schroot per installatie en per land van de Gemeenschap
116. Consumo di rottame per tonnellata di ghisa prodotta nelle installazioni produttrici di ghisa, per paese, nella Comunità	180	116. Verbruik van schroot in de produktie-installaties voor ruwijzer per ton geproduceerd ruwijzer per land van de Gemeenschap
Consumo di ghisa, di ghisa speculare e di ferro-manganese carburato per la produzione di acciaio, per paese, nella Comunità:		Verbruik van ruwijzer, spiegelijzer en hoogoven-ferromangaan voor de staalproduktie per land van de Gemeenschap:
117. Germania (RF) — Francia — Italia — Paesi Bassi	181	117. Duitsland (BR) — Frankrijk — Italië — Nederland
118. Belgio — Lussemburgo — Regno Unito — Irlanda — Danimarca	182	118. België — Luxemburg — Verenigd Koninkrijk — Ierland — Denemarken
119. Produzione di coke da forno delle cokerie siderurgiche dell'insieme della Comunità e aliquota nella produzione totale di coke da forno	183	119. Produktie van hoogovencokes in de hoogovencokesfabrieken verbonden aan de ijzer- en staalindustrie van de Gemeenschap en aandeel aan de totale hoogovencokesproduktie
120. Consumo di combustibili liquidi e solidi eccetto polvere di coke negli stabilimenti siderurgici della Comunità . .	183	120. Verbruik van vloeibare en vaste brandstoffen met uitzondering van cokes en cokesgruis in de ijzer- en staalindustrie van de Gemeenschap
121. Consumo di coke, per paese e per installazioni, e consumo di altri combustibili solidi (insieme della CECA) negli stabilimenti siderurgici della Comunità (cokerie siderurgiche escluse)	184	121. Verbruik van cokes per land en per installatie en verbruik van andere vaste brandstoffen (totaal van de EGKS) in de ijzer- en staalindustrie van de Gemeenschap (hoogovencokesfabrieken niet inbegrepen)
122. Consumo di coke, per tonnellata di prodotto ottenuto, negli impianti di agglomerazione e nelle installazioni produttrici di ghisa, per paese, nella Comunità	186	122. Verbruik van cokes per ton geproduceerd sinter in de sinterinstallaties en per ton geproduceerd ruwijzer in de installaties voor de produktie van ruwijzer per land van de Gemeenschap
123. Arrivi di combustibili solidi negli stabilimenti siderurgici dell'insieme della Comunità (cokerie siderurgiche escluse)	187	123. Aanvoer van vaste brandstoffen bij de ijzer- en staalindustrie van de Gemeenschap (hoogovencokesfabrieken niet inbegrepen)
124. Consumo di combustibili e di energia nella siderurgia della Comunità (non comprese le cokerie siderurgiche né le fonderie di acciaio indipendenti)	188	124. Verbruik van brandstoffen en energie bij de ijzer- en staalindustrie van de Gemeenschap (hoogovencokesfabrieken en onafhankelijke staalgieteterijen niet inbegrepen)
VII — Fonderie di acciaio indipendenti		VII — Onafhankelijke staalgieteterijen
125. Produzione di acciaio spillato per getti, secondo il processo di fabbricazione, delle fonderie di acciaio indipendenti della Comunità (quantità e importanza relativa).	192	125. Produktie van vloeibaar staal voor gietwerk per procédé in de onafhankelijke staalgieteterijen van de Gemeenschap (Hoeveelheden en aandeel in de totale produktie)
126. Consumo di materie prime dell'insieme delle fonderie di acciaio indipendenti della Comunità	193	126. Grondstoffenverbruik van de onafhankelijke staalgieteterijen van de Gemeenschap
VIII — Commercio dei prodotti siderurgici		VIII — Staalhandel
Arrivi netti e consegne nette di prodotti siderurgici dei commercianti, per prodotto		Netto-ontvangsten en leveringen van ijzer- en staalprodukten van de handelaren per produkt
127. Germania (RF)	196	127. Duitsland (BR)
128. Francia	198	128. Frankrijk

INDICE (Seguito)		Pagina Bladz.	INHOUDSOPGAVE (Vervolg)	
129.	Italia	200	129.	Italië
130.	Paesi Bassi	202	130.	Nederland
131.	Belgio	204	131.	België
132.	Regno Unito	206	132.	Verenigd Koninkrijk
II Parte — Rottame			Deel II : Schroot	
133.	Consegne totali dei commercianti in rottame dell'insieme della Comunità (rottame di ghisa e d'acciaio)	210	133.	Totale leveringen door de schroothandelaren van de Gemeenschap (gegoten schroot en staalschroot)
134.	Consegne nette di rottame di acciaio dei commercianti in rottame, per paese della Comunità	211	134.	Nettoleveringen van staalschroot door de schroothandelaren per land van de Gemeenschap
135.	Commercio estero e scambi all'interno di rottame, per l'insieme della Comunità e per categorie	212	135.	Buitenlandse handel van en ruilverkeer binnen de Gemeenschap in schroot per land
Importazioni e esportazioni di rottame per paesi o zone geografiche:			In- en uitvoer van schroot per land resp. landengroep:	
136.	CECA	213	136.	EKGS
137.	Germania (RF) — Francia	214	137.	Duitsland (BR) — Frankrijk
138.	Italia — Paesi Bassi	215	138.	Italië — Nederland
139.	UEBL — Regno Unito	216	139.	BLEU — Verenigd Koninkrijk
140.	Irlanda — Danimarca	217	140.	Ierland — Denemarken
III Parte — Miniere di ferro e di manganese			Deel III : IJzererts- en mangaanertsmijnen	
I — Produzione — Consegne — Impiego — Salari — Rendimento			I — Produktie — Leveringen — Werknemers — Lonen — Prestaties:	
141.	Produzione e giacenze di minerale di ferro per qualità nelle miniere della Comunità	220	141.	Winning en voorraden van ijzererts der ijzerertsmijnen in de Gemeenschap per soort
142.	Consegne delle miniere di ferro della Comunità per qualità di minerale	221	142.	Leveringen der ijzerertsmijnen in de Gemeenschap per soort
Produzione, consegne e scorte di minerale di ferro:			Ijzerertswinning, leveringen en voorraden bij de mijnen:	
143.	Germania (RF) — Francia	222	143.	Duitsland (BR) — Frankrijk
144.	Italia — Lussemburgo — Regno Unito	223	144.	Italië — Luxemburg — Verenigd Koninkrijk
145.	Estrazione grezza e produzione commerciabile di minerale di ferro nella Comunità per regioni	224	145.	Winning van ruwerts en in de handel gangbaar erts in de Gemeenschap per bekken
146.	Sviluppo della mano d'opera nelle miniere di ferro per paese	226	146.	Ontwikkeling van het aantal ingeschreven werknemers in de ijzerertsmijnen per land
147.	Rendimento per turno e per paese nelle miniere di ferro	228	147.	Prestatie per man en per dienst in de ijzerertsmijnen per land
148.	Salario orario per paese nelle miniere di ferro (salario diretto medio in moneta nazionale)	229	148.	Bruto-uurlonen per land in de ijzerertsmijnen (directe gemiddelde lonen in nationale munt)
149.	Produzione giacenze e mano d'opera delle miniere di manganese	230	149.	Produktie, voorraden en aantal werknemers in mangaanertsmijnen
II — Commercio estero di minerale di ferro, di minerale di manganese e di ceneri di piriti e scambi all'interno della Comunità (Statistiche doganali):			II — Buitenlandse handel en ruilverkeer van de Gemeenschap in ijzererts, mangaanerts en pyriet-residu (Douanestatistieken):	
150.	Commercio estero e scambi all'interno della Comunità di minerale di ferro, di minerale di manganese e di ceneri di piriti	232	150.	Buitenlandse handel van en ruilverkeer binnen de Gemeenschap in ijzererts, mangaanerts en pyrietresidu
Importazioni e esportazioni di minerale di ferro, di minerale di manganese e di ceneri di piriti per paesi o zone geografiche			Invoer en uitvoer van ijzererts, mangaanerts en pyriet-residu per land resp. landengroep:	
151.	EUR 9	233	151.	EUR 9
152.	Germania (RF)	234	152.	Duitsland
153.	Francia	235	153.	Frankrijk
154.	Italia	236	154.	Italië
155.	Paesi Bassi	237	155.	Nederland
156.	UEBL	238	156.	BLEU
157.	Regno Unito	239	157.	Verenigd Koninkrijk
158.	Irlanda	240	158.	Ierland
159.	Danimarca	241	159.	Denemarken

INDICE (Seguito)	Pagina Bladz.	INHOUDSOPGAVE (Vervolg)
IV Parte — Statistiche varie		Deel IV : Diverse statistieken
I — Prelievo		I — Heffing
160. Evoluzione del tasso di prelievo sul valore della produzione CECA in % e in unità di conto AME per tonnellata di prodotto	245	160. Verloop van de heffing op de waarde van de onder het EGKS-Verdrag vallende produkten, in % en in EMO-rekeneenheden per ton
161. Evoluzione per paese in valuta nazionale dei tassi di prelievo per tonnellata sulla produzione dei prodotti siderurgici	246	161. Verloop van de heffing per ton op de produktie van ijzer- en staalprodukten, per land in nationale valuta
Evoluzione delle dichiarazioni relative al prelievo, in valore per paese e per prodotti e in % per prodotto:		Verloop van de aangiften met betrekking tot de heffing, per land en per produkt, in waarde en aandeel in % van elk produkt:
162. Germania (RF) — Francia	248	162. Duitsland (BR) — Frankrijk
163. Italia — Paesi Bassi	249	163. Italië — Nederland
164. Belgio — Lussemburgo	250	164. België — Luxemburg
165. Regno Unito — Irlanda	251	165. Verenigd Koninkrijk — Ierland
166. Danimarca — CECA	252	166. Denemarken — EGKS
167. Quota percentuale di ogni paese sul prelievo CECA	253	141. Het aandeel in % van de bijdrage van elk land in de EGKS-heffing
II — Scorte reali e variazioni delle scorte per gruppo di prodotti presso i produttori e commercianti nei paesi della Comunità		II — Werkelijke voorraden en voorraad mutaties per produktengroep bij de producenten en bij de handelaren in de landen van de Gemeenschap
168. Scorte	256	142. Voorraden
III — Industria della prima trasformazione della ghisa e dell'acciaio		III — Primaire ijzer- en staalverwerkende industrieën
169. Produzione, per paese, delle diverse industrie della prima trasformazione di ghisa e di acciaio	260	143. Produktie van de verschillende primaire ijzer- en staalverwerkende industrieën per land
IV — Commercio estero indiretto d'acciaio Consumo finale di acciaio grezzo		IV — Indirecte buitenlandse handel in staal Eindverbruik van ruwstaal
170. Esportazioni ed importazioni indirette d'acciaio (inclusi i prodotti siderurgici fuori trattato) calcolate in equivalente di acciaio grezzo (Germania (RF) — Francia — Italia)	264	170. Indirecte in- en uitvoer van staal (met inbegrip van de ijzer- en staalprodukten die niet onder het Verdrag vallen) uitgedrukt in ruwstaal-equivalent (Duitsland (BR) — Frankrijk — Italië)
171. Esportazioni ed importazioni indirette d'acciaio (inclusi i prodotti siderurgici fuori trattato) calcolate in equivalente di acciaio grezzo (Paesi Bassi — UEBl — Regno Unito)	265	171. Indirecte in- en uitvoer van staal (met inbegrip van de ijzer- en staalprodukten die niet onder het Verdrag vallen) uitgedrukt in ruwstaal-equivalent (Nederland — BLEU — Verenigd Koninkrijk)
172. Esportazioni ed importazioni indirette d'acciaio (inclusi i prodotti siderurgici fuori trattato) calcolate in equivalente di acciaio grezzo (Irlanda — Danimarca — CECA)	266	172. Indirecte in- en uitvoer van staal (met inbegrip van de ijzer- en staalprodukten die niet onder het Verdrag vallen) uitgedrukt in ruwstaal-equivalent (Irland — Denemarken — EGKS)
173. Esportazioni, importazioni e esportazioni nette d'acciaio, dirette (prodotti del trattato) ed indirette (prodotti fuori trattato e altri prodotti finiti delle industrie di trasformazione dell'acciaio), calcolate in equivalente di acciaio grezzo per ciascuno dei paesi membri e per l'insieme della Comunità (Germania (RF) — Francia — Italia)	267	173. Uitvoer, invoer en netto-uitvoer van staal: direct (produkten welke vallen onder het Verdrag) en indirect (produkten welke niet vallen onder het Verdrag en andere eindprodukten van de verwerkende staalindustrie omgerekend in ruwstaal voor iedere Lid-Staat en voor het totaal van de Gemeenschap (Duitsland (BR) — Frankrijk — Italië)
174. Esportazioni, importazioni e esportazioni nette d'acciaio, dirette (prodotti del trattato) ed indirette (prodotti fuori trattato e altri prodotti finiti delle industrie di trasformazione dell'acciaio), calcolate in equivalente di acciaio grezzo per ciascuno dei paesi membri e per l'insieme della Comunità (Paesi Bassi — UEBl — Regno Unito)	268	174. Uitvoer, invoer en netto-uitvoer van staal: direct (produkten welke vallen onder het Verdrag) en indirect (produkten welke niet vallen onder het Verdrag en andere eindprodukten van de verwerkende staalindustrie omgerekend in ruwstaal voor iedere Lid-Staat en voor het totaal van de Gemeenschap (Nederland — BLEU — Verenigd Koninkrijk)
175. Esportazioni, importazioni e esportazioni nette d'acciaio, dirette (prodotti del trattato) ed indirette (prodotti fuori trattato e altri prodotti finiti delle industrie di trasformazione dell'acciaio), calcolate in equivalente di acciaio grezzo per ciascuno dei paesi membri e per l'insieme della Comunità (Irlanda — Danimarca — CECA)	269	175. Uitvoer, invoer en netto-uitvoer van staal: direct (produkten welke vallen onder het Verdrag) en indirect (produkten welke niet vallen onder het Verdrag en andere eindprodukten van de verwerkende staalindustrie omgerekend in ruwstaal voor iedere Lid-Staat en voor het totaal van de Gemeenschap (Irland — Denemarken — EGKS)
176. Consumo finale di acciaio grezzo per paese — totale e in kg per abitante — nella Comunità	270	176. Eindverbruik van ruwstaal per land — totaal en in kg per hoofd der bevolking in de landen van de Gemeenschap
Indice dei nomi dei paesi menzionati nel bollettino	271	Lijst van de in het handboek vermelde landen
Pubblicazioni dell'Istituto statistico delle Comunità europee	274	Publikaties van het Bureau voor de Statistiek der Europese Gemeenschappen

ABBREVIAZIONI E SEGNI CONVENZIONALI		TEKENS EN AFKORTINGEN
Il fenomeno non esiste	—	Nul
Cifra bassissima (generalmente inferiore alla metà dell'ultima unità o dell'ultimo decimale dei numeri indicati sotto la rispettiva rubrica)	0	Zeer kleine hoeveelheid (in het algemeen minder dan de helft van de kleinste, in de betreffende reeks, gebruikte eenheid of decimaal)
Dato non disponibile	.	Geen gegevens beschikbaar
Dato incerto o stima	()	Onzekere of geschatte gegevens
Stima effettuata dall'Istituto statistico delle Comunità europee	[]	Schatting van het Bureau voor de Statistiek der Europese Gemeenschappen
Dato provvisorio	p/prov.	Voorlopig gegeven
Millione	Mio	Miljoen
Miliardo	Mrd	Miljard
Non distinti	ND	Niet afzonderlijk opgegeven
Non denominati altrove	NDA	Niet elders vermeld
Riveduto	r	Herzien
Segreto	s	Geheim
Percentuale	%	Percentage
Media	Ø	Gemiddelde
Meno di	<	Minder dan
Più di	>	Meer dan
Periodo di più anni civili (ad es. : dal 1°1.58 al 31.12.60)	1958—60	Tijdsduur van meerdere volle kalenderjaren (bijv. : 1.1.58 tot 31.12.60)
12 mesi consecutivi (ad es. : esercizi finanziari = luglio/luglio)	1958/59	12 maanden van 2 kalenderjaren (bijv. fiscaal boekjaar = juli/juni)
Tonnellata metrica	t	Metrieke tonnen
Chilogrammo	kg	Kilogram
Ora	h	Uur
Metro cubo	m³	Kubieke meter
Megawatt	M.W.	Megawatt
Kilowatt	kW	Kilowatt
Megawatt-ora	MWh	Megawattuur
Kilowatt-ora	kWh	Kilowattuur
Kilovolt-ampère	kVA	Kilovolt-ampère
Marco tedesco	DM	Duitse mark
Franco francese	Ffr	Franse frank
Lira	Lit	Lire
Fiorino	Fl	Gulden
Franco belga	Fb	Belgische frank
Franco lussemburghese	Flbg	Luxemburgse frank
Dollaro	\$	Dollár
Lira sterlina	£	Pond Sterling
Unità di conto AME (Accordo monetario europeo)	RE/UC	Rekeneenheid EMO (Europese Monetaire Overeenkomst)
Istituto statistico delle Comunità europee	SAEG/OSCE	Bureau voor de Statistiek der Europese Gemeenschappen
Comunità europea del carbone e dell'acciaio	EGKS/CECA	Europese Gemeenschap voor Kolen en Staal
Comunità economica europea	EWG/CEE	Europese Economische Gemeenschap
Unione economica belgo-lussemburghese	BLEU/UEBL	Belgisch-Luxemburgse Economische Unie
Paesi e territori d'oltremare associati	PTOM	De geassocieerde landen en gebieden overzee
Associazione europea di libero scambio	AELE	Europese Vrijhandelsassociatie
Consumo	C	Verbruik
Produzione	P	Produktie
Consegna	L	Leveringen
Classificazione statistica e tariffaria	CST	Classificatie voor Statistiek en tarief van de internationale handel

STATISTISK SÆRRAPPORT

I. Prisudviklingen for råjern, stål og skrot i fællesskabslandene

STATISTISCHER SONDERBERICHT

**I. Entwicklung der Roheisen-, Stahl- und Schrottpreise in den
Ländern der Gemeinschaft**

STATISTICAL NOTE

**I. The development of the pig iron, steel and scrap prices in
the countries of the Community**

NOTE STATISTIQUE

**I. Evolution des prix de la fonte, de l'acier et de la ferraille
dans les pays de la Communauté**

NOTA STATISTICA

**I. Evoluzione dei prezzi della ghisa, dell'acciaio e del rottame
nei paesi della Comunità**

SPECIALE STATISTISCHE BIJLAGE

**I. Ontwikkeling van de prijzen van ruwijzer, staal en schroot
in de landen van de Gemeenschap**

Prisudvikling for råjern, stål og skrot i Fællesskabets lande

I de følgende tabeller — som dækker tiden fra og med 1.1.1973 — begynder offentliggørelsen af nyl prisgrupper for stålprodukter samt for råjern og skrot 1).

Disse nye grupper omfatter ændringer i forhold til de tidligere, specielt:

- Indførelse af priserne fra de tre nye medlemsstater (Det forenede Kongerige, Irland, Danmark) som følge af Fællesskabets udvidelse den 1.1.1973;
- opstilling af priserne ordnet efter »produkt« i stedet for efter »land«;
- angivelse af én basispris for hvert produkt og land, i dette tilfælde den pris, der svarer til basisstålsorten, uden angivelse af fremstillingsprocessen i henhold til de seneste normer for tekniske leveringsbetingelser for jern- og stålprodukter 2);
- offentliggørelse af priserne for et større antal produkter, blandt andet koldvalsete finplader og de vigtigste færdigvarer (dynamo- og transformatorplader, transformator- og dynamoblik med retningsvendte korn, sortblik og plader forsynet med overtræk (galvaniserede plader, elektrolytisk forzinkede plader, hvidblik)

Råjern og stål

Som tidligere er de opgivne priser på råjern og stålprodukter basispriser, der stammer fra de prislister og salgsbetingelser, som producenterne i EKSF har pligt til at fremlægge for Kommissionen for De europæiske Fællesskaber (tidligere for Den Høje Myndighed).

Disse priser skal forstås som priserne fra et givet basisleveringssted, uden merværdiafgift eller andre eventuelle skatter eller afgifter. De repræsenterer priserne fra producenter, der er udvalgt som værende mest repræsentative for deres land 3). De opgives altid i producentlandets møntenhed.

De perioder, der er opgivet i tabellerne, falder ikke — eller kun helt tilfældigt — sammen med datoerne for ikrafttrædelsen af de nye prislister, som producenterne når som helst kan ændre 7). For årene 1973 og 1974 er referencedatoerne kvartalsvise for nøje at gengive de mange stigninger, der indtraf i løbet af denne periode. Herefter opgives referencedatoerne i takt med bevægelserne på markedet. De således fremkomne priser stemmer ikke nødvendigvis overens med de priser, som producenterne faktisk pålægger deres kunder. Afvigelser i forhold til de egentlige prislister kan således være et resultat af retten til at tilpasse sig lavere priser fra konkurrerende virksomheder i Fællesskabet 4) og i visse EFTA-lande 5), eller af retten til at tilpasse sig priser i tilbud fra tredjelande 4). Desuden kan producenterne pålægge nogle forbrugergrupper særlige priser 6), hvad angår såkaldt »indirekte eksport«, produkter af anden sortering osv.

Entwicklung der Roheisen-, Stahl- und Schrottpreise in den Ländern der Gemeinschaft

Mit den folgenden Tabellen beginnt — ab 1.1.1973 — die Veröffentlichung der neuen Preisreihen für Stahl sowie Roheisen und Schrott (1).

Die neuen Reihen enthalten im Vergleich zu den bisherigen vor allem folgende Änderungen:

- Einführung der Preise der drei neuen Mitgliedstaaten (Vereinigtes Königreich, Irland, Dänemark) auf Grund der Erweiterung der Gemeinschaft zum 1.1.1973;
- Angabe der Preise „nach Erzeugnissen“ statt „nach Ländern“;
- Angabe eines Einheitsgrundpreises für alle Erzeugnisse und Länder, d.h. des der Kategorie Rohstahl entsprechenden Preises, ohne nähere Bezeichnung des Bearbeitungsverfahrens gemäß den neuesten Normen der technischen Lieferbedingungen von Eisen- und Stahlerzeugnissen (2);
- Veröffentlichung der Preise für eine größere Zahl von Erzeugnissen, u.a. kalt gewalzte Feibleche und die wichtigsten weiterverarbeiteten Erzeugnisse (Elektrobleche, kornorientierte Transformatoren- und Dynamobleche, Feinstblech) und überzogene Bleche (verzinkt und elektroverzinkt sowie Weißblech).

Roheisen und Stahl

Wie bisher sind die für Roheisen und Stahlerzeugnisse angegebenen Preise Grundpreise, die sich aus den Preislisten und Verkaufsbedingungen ergeben, die von den Produzenten der EGKS bei der Kommission der Europäischen Gemeinschaften (ehemals bei der Hohen Behörde) hinterlegt werden müssen.

Die Preise verstehen sich ab angegebener Frachtbasis, ohne Mehrwertsteuer oder andere Steuern bzw. Abgaben. Es handelt sich um die Erzeugerpreise, die für das jeweilige Land als repräsentativ gelten (3). Sie werden stets in der Währung des Erzeugerlandes angegeben.

Die in den Tabellen angegebenen Zeiträume fallen nicht oder nur rein zufällig mit dem Zeitpunkt der tatsächlichen Anwendung der neuen Listenpreise, die vom Erzeuger zu jeder Zeit geändert werden können, zusammen. Für die Jahre 1973 und 1974 wurden die Stichtage vierteljährlich festgelegt, um so den zahlreichen Preissteigerungen während dieses Zeitraums Rechnung zu tragen. Danach wird der Abstand zwischen den Stichtagen von der Marktentwicklung bestimmt. Die Listenpreise entsprechen nicht unbedingt denen, die dem Kunden tatsächlich vom Erzeuger berechnet werden. Abweichungen von den eigenen Listenpreisen können sich aus dem Recht der Angleichung an niedrigere Preise von Konkurrenzunternehmen der Gemeinschaft (4) oder bestimmter EFTA-Länder (5) oder durch Angleichung an die Preise der Angebote aus Drittländern (4) ergeben. Außerdem können die Produzenten bei gewissen Abnehmergruppen (6), bei Geschäften für sog. „indirekte Ausfuhr“ sowie bei fehlerhaften Produkten und Produkten zweiter Wahl usw. Sonderpreise anwenden.

1) Se tidligere offentliggørelser i de statistiske oplysninger fra og med nr. 2, 2. årgang: februar-marts 1955 (side 11 ff.); seneste offentliggørelse: bulletin statistique »Sidérurgie« nr. 4-5/73.

2) Jern- og stålprodukterne er defineret ud fra form og dimensioner i Euronorm 79/69.

3) Basispriserne for alle produkter og producenter i EKSF udgives hver måned af Generaldirektoratet for industri og teknologi — Direktoratet Stål i publikationen »Råjern og stål — basispriser«, udgivet af Kontoret for De europæiske Fællesskabers Officielle Publikationer. Dette værk kan fås ved at tegne abonnement hos dette kontor.

4) I overensstemmelse med artikel 60 i EKSF-traktaten.

5) Inden for rammerne af de aftaler, der er indgået mellem Fællesskabet og de syv EFTA-lande har fem af disse — Østrig, Finland, Portugal, Norge og Sverige — tilsluttet sig det prissystem, der fungerer i EKSF (artikel 60), hvad angår deres salg på de nationale markeder og til Fællesskabets lande og vice versa. Schweiz og Island har et frit system.

6) Kommissionens beslutninger af 22.12.72 om ændring af beslutningerne 30/53 og 31/53 (EFT nr. L 297/42 af 30.12.72, side 39/43).

7) De første fællesskabsprislister fremlagt af producenter i Det forenede Kongerige trådte i kraft den 30.4.73.

(1) Vgl. die bisherigen Veröffentlichungen in den Statistischen Informationen ab 2. Jgg.Nr. 2, Februar/März 1955 (S. 11 und ff) letzte Veröffentlichung »Eisen- und Stahl«, Nr. 4 - 5/73.

(2) Die Eisen- und Stahlprodukte sind nach Form und Abmessung in Euronorm 79/69 definiert.

(3) Die Grundpreise für sämtliche Produkte und Produzenten der EGKS werden monatlich von der Generaldirektion Gewerbliche Wirtschaft und Technologie-Direktion Stahl — im Verzeichnis »Roheisen und Stahl — Grundpreise« veröffentlicht, das vom Amt für amtliche Veröffentlichungen der Europäischen Gemeinschaften herausgegeben wird. Das Verzeichnis kann von dieser Stelle im Abonnement bezogen werden.

(4) Gemäß Art. 60 des EGKS-Vertrags.

(5) Im Rahmen der Abkommen zwischen der Gemeinschaft und den sieben EFTA-Ländern, haben fünf von ihnen — Österreich, Finnland, Portugal, Norwegen und Schweden — das innerhalb der EGKS geltende Preissystem (Art.60) für die Verkäufe auf ihren nationalen Märkten und Verkäufe nach den Ländern der Gemeinschaft und umgekehrt übernommen. Die Schweiz und Island haben ein freies System.

(6) Entscheidungen der Kommission vom 22.12.1972 über die Änderung der Entscheidungen 30/53 und 31/53 (Amtsblatt der Europäischen Gemeinschaften Nr. L 297/42 vom 30.12.72, Seite 39/43).

(7) Die ersten Preislisten, die von den Produzenten des Vereinigten Königreichs zur Anwendung in der Gemeinschaft hinterlegt worden sind, sind am 30.4.73 in Kraft getreten.

Skrot

Priserne på skrot svarer til kategori 03 (indsamlet og sorteret skrot uden unormal oxydering, undtagen skrot fra autoophug og dele af legeret stål) i den nye klassificering af stålværksskrot i Fællesskabet, udarbejdet i fællesskab af skrot-grossisterne og stålværkerne i Fællesskabet. NB.: Fra april 1974 refererer de tyske priser til kategori 0 i den nye tyske klassificering).

Skrotpriserne gælder pr. ton (1 000 kg) uden skat og ab fabrik.

Den amerikanske »composite price« er udtrykt i engelske tons.

Schrott

Die Schrottpreise entsprechen der Kategorie 03 (sortierter Sammelschrott, ohne übermäßige Oxydation, frei von Automobilschrott und legiertem Schrott) der neuen Schrottnomenklatur für Stahlwerke in der Gemeinschaft, die gemeinsam vom Schrotthandel und den Eisenhüttenwerken der Gemeinschaft aufgestellt wurde (Anmerkung: ab April 1974 beziehen sich die deutschen Preise auf die Kategorie O der neuen deutschen Nomenklatur).

Die Schrottpreise verstehen sich je Tonne (1.000 Kg), ohne Abgaben, ab Werk.

Der amerikanische „composit price“ wird in „long ton“ angegeben.

**Price trends for cast iron,
steel and scrap
in the Community countries**

In the following tables are published the first of a set of new price series starting on 1 January 1973 for steel products, cast iron and scrap (1).

These differ from the previous series in the following respects: — following the enlargement of the Community on 1 January 1973, the prices in the three new Member States (Denmark, Ireland, United Kingdom) have been included; — the prices have been arranged by product rather than by country; — a single basis price has been indicated for each product and country; the price of the basic steel grade has been used without stipulating the type of processing as defined in the latest standards for technical delivery terms applying to iron and steel products (2); — prices have been published for a larger number of products including cold-rolled sheet and the main final products (electrical sheet, electrical grain-oriented sheet, blackplate) and coated products (galvanized sheet, electrolytically zinc-coated sheet, tinplate).

Cast Iron and steel

As in the past, the prices shown for cast iron and steel products are the basis prices according to the price lists and conditions of sale which ECSC manufacturers are obliged to submit to the Commission of the European Communities (formerly the High Authority).

The prices in question are producers' prices at the basing point stated excluding Vat and any other taxes or dues. They are the prices applied by the manufacturers taken to be the most representative of their countries (3).

They are always expressed in the currency of the country of manufacture. The periods shown in the tables do not coincide, or coincide only on rare occasions with the dates on which the new price lists actually come into force, as these lists can be changed by the producers at any time (7). The reference dates for 1973 and 1974 are set at quarterly intervals to give a clear picture of the numerous price rises which occurred during that period. Subsequently the frequency of the reference dates is determined by the state of the market. The prices given do not necessarily correspond to the prices actually applied by the manufacturers. Discrepancies between the actual prices and the listed prices may result from the right of firms to align their prices with the price lists of competing undertakings from within the Community (4) and from certain EFTA countries (5), or with the prices quoted in tenders submitted from third countries (4). Manufacturers may also apply special prices to certain consumer groups (6), for transactions regarded as 'indirect export' for second-class and off-grade products, etc.

- (1) See previous statistical publications, beginning with No. 2 of the second year: February-March 1955 (p. 11 ff); most recent publication: statistical bulletin "Iron and Steel" No. 4-5/73.
- (2) Iron and steel products are defined with regard to shape and dimensions in European standard 79/69.
- (3) The basis prices for all ECSC products and manufacturers are published monthly by the Directorate for Steel of the Directorate-General for Industrial and Technological Affairs in the catalogue "Pig Iron and Steel — Basis Prices", which is produced by the Office for Official Publications of the European Communities. The publication may be obtained by subscription from the Publications Office.
- (4) By virtue of Article 60 of the ECSC Treaty.
- (5) Under the terms of the agreements between the Community and the seven EFTA countries, five of these countries — Austria, Finland, Norway, Portugal and Sweden — have adopted the ECSC pricing system (Article 60) for sales on their national markets and sales to the Community countries and vice versa. Switzerland and Iceland have a free market system.
- (6) Commission decisions of 22 December 1972 amending decisions Nos 30/53 and 31/53 (O.J. Special Edition, 1972, 30-31 December, p. 19-23).
- (7) The first Community price lists submitted by United Kingdom manufacturers came into force on 30 April 1973.

**Evolution des prix de la fonte, de l'acier et de la ferraille
dans les
pays de la Communauté**

Dans les tableaux qui suivent commence — à partir du 1.1.1973 — la publication de nouvelles séries de prix des produits en acier ainsi que des fontes et de la ferraille (1).

Ces nouvelles séries comportent des modifications par rapport aux anciennes, notamment: — introduction des prix des trois nouveaux pays membres (Royaume-Uni, Irlande, Danemark) suite à l'élargissement de la Communauté au 1.1.1973; — ordre de présentation des prix « par produit » au lieu de « par pays »; — indication d'un prix de base unique pour chaque produit et pays, en l'occurrence le prix correspondant à la nuance d'acier de base, sans désignation de procédé d'élaboration conformément aux dernières normes des conditions techniques de livraison des produits sidérurgiques (2); — publication des prix pour un plus grand nombre de produits, entre autres les tôles fines à froid et les principaux produits finals (tôles électriques, tôles magnétiques à grains orientés, fer noir) et revêtus (tôles galvanisées, tôles électro-zinguées, fer blanc).

Fonte et acier

Comme précédemment, les prix indiqués pour les fontes et les produits en acier sont les prix de base qui résultent des barèmes des prix et conditions de vente obligatoirement déposés par les producteurs de la CECA auprès de la Commission des Communautés européennes (antérieurement auprès de la Haute Autorité).

Ces prix s'entendent départ au lieu de parité indiqué, sans TVA ni autres taxes ou droits éventuels. Ils représentent les prix des producteurs choisis comme étant les plus représentatifs de leur pays (3) étant les plus représentatifs de leur pays (3). Ils sont toujours exprimés dans la monnaie du pays du producteur.

Les jours ou époques de référence indiqués dans les tableaux ne coïncident pas — ou seulement tout à fait occasionnellement — aux dates d'application effectives des nouveaux barèmes que les producteurs peuvent modifier à n'importe quel moment (7). Pour les années 1973 et 1974 la fréquence des dates de référence est trimestrielle, ceci afin de bien reproduire les nombreux mouvements de hausse qui se sont produits durant cette époque. Ultérieurement la fréquence des dates de référence est fonction de l'allure du marché. Les prix ainsi reproduits ne correspondent pas nécessairement aux prix effectivement appliqués par les producteurs à leur clientèle. En effet, des écarts par rapport aux prix des barèmes propres peuvent résulter du droit de s'aligner sur des prix inférieurs découlant des barèmes concurrents d'autres entreprises de la Communauté (4) et de certains pays de l'AELE (5), ou sur les prix des offres émanant des pays tiers (4). En outre, les producteurs peuvent appliquer des prix particuliers à des catégories de consommateurs (6), pour les affaires dites « pour exportation indirecte », pour les produits déclassés et de second choix, etc.

- (1) Voir les publications précédentes dans les informations statistiques à partir du n°2 de la 2e année: février-mars 1955 (p. 11 et suivantes); dernière publication: bulletin statistique « Sidérurgie » n° 4-5/73.
- (2) Les produits sidérurgiques sont définis du point de vue formes et dimensions dans l'Euronorm 79/69.
- (3) Les prix de base pour l'ensemble des produits et des producteurs de la CECA sont publiés mensuellement par les soins de la Direction générale des affaires technologiques et industrielles — Direction Acier dans le répertoire « Fontes et Aciers — Prix de base », édité par l'Office des publications officielles des Communautés européennes. Cet ouvrage peut être obtenu en souscrivant un abonnement auprès de cet Office.
- (4) Conformément à l'article 60 du Traité CECA.
- (5) Dans le cadre des accords conclus entre la Communauté et les sept pays de l'AELE, cinq d'entre eux — l'Autriche, la Finlande, le Portugal, la Norvège et la Suède — ont adopté le système de prix en vigueur dans la CECA (article 60) pour leurs ventes sur leur marché national et vers les pays de la Communauté, et vice versa. La Suisse et l'Islande ont un régime libre.
- (6) Décisions de la Commission du 22.12.72 modifiant les décisions 30/53 et 31/53 (J.O. n° L 297/42 du 30.12.72, p. 39/43).
- (7) Les premiers barèmes communautaires déposés par les producteurs du Royaume-Uni sont entrés en vigueur le 30.4.73.

Scrap

The scrap prices are those for category 03 (graded old wrought scrap, free from abnormal oxidation, excluding motor car scrap and items of alloy steels of the new Community classification of scrap for steelmaking jointly drawn up by the scrap trade and the steel undertakings of the Community (N.B. from April 1974, the prices for Germany relate to category 0 of the new German classification).

The scrap prices stated are prices per metric tonne, tax excluded, at the stockyard.

The American composite price relates to the long ton.

Ferraille

Les prix de la ferraille correspondent à la catégorie .03 (ferrailles de collecte triées, sans oxydation anormale, exemptes de ferrailles de démolition d'automobiles et de pièces en acier allié) de la nouvelle classification des ferrailles d'aciérie dans la Communauté établie en commun par le négoce de la ferraille avec les entreprises sidérurgiques de la Communauté. (N.B. — A partir d'avril 1974, les prix allemands se rapportent à la catégorie 0 de la nouvelle classification allemande).

Les prix de la ferraille s'entendent par tonne de mille kilos, hors taxe, départ chantier.

Le « composite price » américain est exprimé en « long ton ».

Evoluzione dei prezzi della ghisa, dell'acciaio e del rottame nei paesi della Comunità

Nelle tabelle allegate inizia la pubblicazione di nuove serie di prezzi — a partire dal 1° gennaio 1973 — relativi ai prodotti siderurgici ed al rottame (1).

Rispetto alle precedenti, le nuove serie di prezzi presentano alcune variazioni, in particolare:

— inserimento dei prezzi dei tre nuovi paesi membri (Regno Unito, Irlanda, Danimarca) in seguito all'allargamento della Comunità, a partire dal 1° gennaio 1973;

— ripartizione dei prezzi «per prodotto» invece che «per nazione»;

— indicazione di un prezzo base unico per ciascun prodotto e ciascun paese, e precisamente del prezzo relativo al tipo di acciaio di base, senza indicazione del processo di elaborazione, in conformità alle norme più recenti che regolano le condizioni tecniche di fornitura dei prodotti siderurgici (2);

— pubblicazione dei prezzi per un maggior numero di prodotti, tra cui il lamierino a freddo e i prodotti finali più importanti (lamierini per usi elettrici, lamiere magnetiche a grani orientati, banda nera) nonché prodotti rivestiti (lamiere zincate, lamiere elettro-zincate, banda stagnata).

Ghisa e acciaio

Come già in precedenza, i prezzi riportati per la ghisa e l'acciaio sono i prezzi base previsti dai listini e dalle condizioni di vendita, che i produttori della CECA sono obbligati a depositare presso la Commissione delle Comunità europee (antecedentemente presso l'Alta Autorità).

Tali prezzi si intendono franco punto di parità indicato, IVA e altre imposte escluse, e rappresentano i prezzi praticati da produttori scelti tra i più rappresentativi del rispettivo paese (3), e sono costantemente espressi nella valuta del paese d'origine del produttore.

I periodi riportati nelle tabelle non coincidono, salvo incidentalmente, con le date effettive di applicazione dei nuovi listini, ai quali i produttori possono apportare modifiche in qualsiasi momento (7). Per gli anni 1973 e 1974 i dati di riferimento hanno una frequenza trimestrale, onde riprodurre esattamente i numerosi movimenti di rialzo dei prezzi, verificatisi in detto periodo. In seguito, la frequenza dei dati di riferimento è in funzione dell'andamento del mercato. I prezzi così riportati non coincidono necessariamente con i prezzi effettivamente applicati dai produttori ai loro clienti. In realtà è possibile che si verifichino scarti rispetto ai listini effettivi, grazie al diritto di allineamento su prezzi inferiori praticati da altre imprese della Comunità (4) e da altri paesi dell'AELS (5) nei loro listini, o sui prezzi delle offerte provenienti da paesi terzi (4). I produttori possono inoltre praticare prezzi particolari ad alcune categorie di consumatori (6), limitatamente alle transazioni denominate «per l'esportazione indiretta», nonché ai prodotti declassati e di seconda scelta, ecc.

Prijsonwikkeling van ijzer, staal en schroot in de Lid-Staten van de Gemeenschap

Met de hiernavolgende tabellen begint — vanaf 1.1.1973 — de publikatie van nieuwe reeksen prijzen van staalprodukten, ruwijzer en schroot (1).

De nieuwe reeksen houden ten opzichte van de vroeger verschenen reeksen de volgende wijzigingen in:

— in verband met de toetreding van het Verenigd Koninkrijk, Ierland en Denemarken per 1.1.1973 zijn de prijzen van deze drie nieuwe Lid-Staten opgenomen;

— de prijzen worden niet meer per land doch per produkt vermeld;

— voor elk produkt en land wordt één basisprijs gegeven, in voorkomend geval de prijs overeenkomend met de kwaliteit basisstaal, zonder vermelding van het verwerkingsprocédé ingevolge de laatste normen voor de technische leveringsvoorwaarden van ijzer- en staalprodukten (2);

— van een groter aantal produkten worden prijzen gegeven, onder meer koudgewalste dunne plaat en de voornaamste eindprodukten (dynamoplaat, transformatorplaat met gerichte korrel, onvertinde plaat) en beklede plaat (gegalvaniseerde plaat, elektrolytisch verzinkte plaat, vertinde plaat).

Ruwijzer en staalprodukten

De voor ruwijzer en staalprodukten vermelde prijzen zijn zoals voorheen basisprijzen zoals deze volgen uit de prijschalen en verkoopvoorwaarden welke de producenten van de EGKS gehouden zijn bij de Commissie van de Europese Gemeenschappen (vroeger bij de Hoge Autoriteit) te deponeren.

Deze prijzen luiden af opgegeven pariteitspunt, exclusief BTW en eventuele overige belastingen of rechten, en vertegenwoordigen de prijzen van die producenten welke representatief voor hun land gelden, en luiden in de munt van het land van de producent (3).

De in de tabellen vermelde tijdvakken vallen niet samen — of vallen toevallig samen — met de tijdstippen waarop nieuwe prijschalen in werkelijkheid worden toegepast, schalen welke de producenten op elk gewenst tijdstip mogen wijzigen (7). Voor 1973 en 1974 is om de drie maanden gepeld, zulks ten einde de talrijke opwaartse prijsbewegingen welke zich in die jaren hebben voorgedaan, goed te laten uitkomen. Daarna is de pelfrequentie afhankelijk van de marktontwikkeling. De aldus weergegeven prijzen hoeven niet gelijk te zijn aan die welke de producenten hun afnemers in werkelijkheid hebben berekend. Verschillen met de prijzen volgens de eigenlijke schalen kunnen hieruit ontstaan dat men gebruik maakt van het recht zich te richten naar lagere prijzen ingevolge concurrerende schalen van andere ondernemingen in de Gemeenschap (4) en in een aantal landen van de Europese Vrijhandelsassociatie (5), of naar prijsaanbiedingen uit derde landen (4). Daarnaast mogen de producenten voor categorieën verbruikers (6) speciale prijzen toepassen, voor zogeheten transacties „voor indirecte uitvoer”, voor afgekeurde produkten, tweede keus, enzovoort.

(1) Cfr. le precedenti pubblicazioni nelle informazioni statistiche a partire dal n. 2, anno II: febbraio-marzo 1955 (pag. 11 e segg.); ultima pubblicazione: bollettino «Siderurgia» n. 4-5/73.

(2) Per le definizioni delle forme e dimensioni dei prodotti siderurgici cfr. Euronorm 79/69.

(3) I prezzi base per il complesso dei prodotti e dei produttori della CECA vengono pubblicati mensilmente a cura della Direzione generale affari tecnologici e industriali — Direzione Acciaio, nella raccolta «Ghisa e Acciai — prezzi base», pubblicato dall'Ufficio Pubblicazioni ufficiali delle Comunità europee. Il bollettino si riceve in abbonamento presso detto Ufficio.

(4) In conformità dell'articolo 60 del Trattato CECA.

(5) Nel quadro degli accordi stipulati fra la Comunità e i sette paesi dell'AELS cinque fra questi ultimi — Austria, Finlandia, Portogallo, Norvegia, Svezia si sono dichiarati a favore del sistema dei prezzi in vigore nella CECA (articolo 60) per la vendita sui rispettivi territori nazionali e verso i paesi della Comunità e viceversa. La Svizzera e l'Islanda hanno un regime libero.

(6) Decisione della Commissione del 22.12.72 che modifica le decisioni 30/53 e 31/53 (GU n. L 297/42 del 30.12.72, pagg. 39/43).

(7) I primi listini comunitari depositati dai produttori del Regno Unito sono entrati in vigore in data 30.4.73.

(1) Eerder verschenen in de statistische mededelingen vanaf nr. 2, tweede jaargang, februari-maart 1955 (biz. 11 en volgende); voor de laatste maal gepubliceerd in het statistisch bulletin „Ijzer en Staal”, nr. 4-5, 1973.

(2) Vorm en afmeting van ijzer- en staalprodukten worden omschreven in Euronorm 79/69.

(3) De basisprijzen van alle produkten en alle producenten worden maandelijks gepubliceerd door het Directoraat-generaal Industrie en Technologie, Directoraat Staal, in het repertorium „Ruwijzer en staalprodukten — Basisprijzen”, een uitgave waarop men zich bij het Bureau voor Officiële Publikaties der Europese Gemeenschappen kan abonneren.

(4) Krachtens artikel 60 van het EGKS-Verdrag.

(5) In het kader van overeenkomsten gesloten tussen de Gemeenschap en de zeven lid-staten van de Europese Vrijhandelsassociatie volgen vijf landen — Oostenrijk, Finland, Portugal, Noorwegen en Zweden — het in de EGKS (artikel 60) geldende prijsstelsel voor hun verkopen op de binnenlandse markt en naar de landen van de Gemeenschap, en omgekeerd. Zwitserland en Island kennen een vrij stelsel van prijzen.

(6) Beschikkingen van de Commissie van 22.12.1972 houdende wijziging van beschikkingen 30/53 en 31/53 (PB nr. L 297/42 van 30.12.1972, biz. 39-43).

(7) De eerste communautaire prijschalen gedeponereerd door de producenten van het Verenigd Koninkrijk, zijn 30.4.1973 van kracht geworden.

Rottame

I prezzi del rottame corrispondono alla categoria 03 (rottame di raccolta selezionato, esente da ossidazione anomala, ad esclusione del rottame proveniente da demolizione di autoveicoli e dell'acciaio legato) della nuova classificazione del rottame d'acciaieria, valida nella Comunità e concordata fra i commercianti di rottame le industrie siderurgiche della Comunità (N.B. — Dall'aprile 1974 i prezzi tedeschi si riferiscono alla categoria 0 della nuova classificazione tedesca).

I prezzi si intendono per tonnellata (mille chili) tasse escluse, franco cantiere.

Il « composite price » americano è inteso per tonnellata lunga (1.016 Kg).

Schroot

De schrootprijzen corresponderen met categorie 03 (gesorteerd inzamelingsschroot, niet abnormaal geoxydeerd, vrij van schroot van gesloopte automobielen en stukken gelegerd staal) van de nieuwe staalschrootindeling in de Gemeenschap, door de schroothandel en de ijzer- en staalondernemingen van de Gemeenschap gezamenlijk opgesteld. (N.B. — Vanaf april 1974 hebben de Duitse prijzen betrekking op categorie 0 van de nieuwe Duitse indeling).

De schrootprijzen luiden in ton van duizend kilo, exclusief belasting, af bedrijf.

De Amerikaanse „composite price" luidt in „long ton".

1

Fosforholdig støberijern
Phosphorhaltiges Gießereis
Phosphoric foundry pig iron

Fontes phosphoreuses de moulage
Ghisa fosforosa da fonderia
Forforhoudend gieterij-ijzer

	BELGIQUE BELGIË	DANMARK	DEUTSCH- LAND (BR)	FRANCE	IRELAND	ITALIA	LUXEM- BOURG	NEDERLAND	UNITED KINGDOM
	FBI/1 000 kg	DCI/1 000 kg	DMI/1 000 kg	FFI/1 000 kg	£/1 000 kg	Lit./1 000 kg	FL/1 000 kg	Fl/1 000 kg	£/1 000 kg
Basispunkt Paril Basing Point	Ougrée	—	Oberhausen	Uckange	—	Trieste	—	—	1) Stanton Gate 2) Workington
Kvalit. Güte Grade Qualit. Kwalit.	P 0,5-1 %	—	P 0,5-0,7 % (G.R. I)	P 0,5-0,7 %	—	P 0,5-0,7 %	—	—	P 0,6-1 %
1973 I	3 950	—	316,80-19,80*	440	—	52 000	—	—	—
IV	3 950	—	328,05-19,80*	455	—	57 000	—	—	35,10
VII	4 100	—	309,25	455	—	64 000	—	—	35,10
X	4 300	—	309,25	455	—	69 000	—	—	35,10
1974 I	4 300	—	334,25	505	—	69 000	—	—	39,50
IV	6 100	—	380,—	640	—	99 000	—	—	49,50
VII	7 650	—	435,—	730	—	108 000	—	—	49,50
X	8 050	—	460,—	730	—	122 000	—	—	49,50
1975 I	8 050	—	510,—	780	—	127 000	—	—	58,50
III	8 050	—	510,—	850	—	127 000	—	—	58,50
IX	8 050	—	510,—	850	—	127 000	—	—	71,—

Rabat Rabatt
 Rebate Rabatts
 Ribasso Rabat

2

Hæmatit støberijern
Hæmatit Gießereis
Hematite foundry pig iron

Fontes hæmatites de moulage
Ghisa ematite da fonderia
Hematiet gieterij-ijzer

	BELGIQUE BELGIË	DANMARK	DEUTSCH- LAND (BR)	FRANCE	IRELAND	ITALIA	LUXEM- BOURG	NEDERLAND	UNITED KINGDOM
	FBI/1 000 kg	DCI/1 000 kg	DMI/1 000 kg	FFI/1 000 kg	£/1 000 kg	Lit./1 000 kg	FL/1 000 kg	Fl/1 000 kg	£/1 000 kg
Basispunkt Paril Basing Point	Ougrée	—	Oberhausen	Uckange	—	Trieste	—	—	1) Stanton Gate 2) Workington
Kvalit. Güte Grade Qualit. Kwalit.	P 0,08-0,12 %	—	P 0,08-0,12 %	P 0,08-0,12 %	—	P 0,08-0,12 %	—	—	P 0,04-0,12 %
1973 I	4 010	—	330,50-32,50*	445	—	52 000	—	—	—
IV	4 160	—	341,75-32,50*	460	—	57 000	—	—	36,60
VII	4 160	—	309,25	460	—	62 000	—	—	36,60
X	4 360	—	309,25	460	—	67 000	—	—	36,60
1974 I	4 510	—	334,25	510	—	67 000	—	—	41,—
IV	6 190	—	380,—	640	—	97 000	—	—	50,—
VII	7 550	—	425,—	720	—	108 000	—	—	50,—
X	7 950	—	450,—	720	—	116 000	—	—	50,—
1975 I	7 950	—	500,—	770	—	124 000	—	—	58,—
III	7 950	—	500,—	840	—	124 000	—	—	58,—
IX	7 950	—	500,—	840	—	124 000	—	—	70,50

Rabat Rabatt
 Rebate Rabatts
 Ribasso Rabat

Hæmatitråjern til stålfremstilling

Stahleisen

Hematite steel making pig iron

Fontes hæmatites d'affinage

Ghisa ematite d'affinazione

Staalijzer

3

	BELGIQUE BELGIË	DANMARK	DEUTSCH- LAND (BR)	FRANCE	IRELAND	ITALIA	LUXEM- BOURG	NEDERLAND	UNITED KINGDOM
	FB/1 000 kg	DC/1 000 kg	DM/1 000 kg	FF/1 000 kg	£/1 000 kg	Lit./1 000 kg	FL/1 000 kg	F/1 000 kg	£/1 000 kg
Basispunkt Parit. Basing Point	Ougrée	—	Oberhausen	Pompey	—	Piombino	—	—	—
Kvalit. Güte Grade Qualit. Kwalit.	Mn 2-3 % P 0,08-0,12 %	—	Mn 2-3 % P 0,08-0,12 %	Mn 2-3 % P 0,08-0,12 %	—	Mn 2-3 % P 0,08-0,12 %	—	—	—
1973 I	3 640	—	260	390	—	42 000	—	—	—
IV	3 640	—	260	415	—	50 000	—	—	—
VII	3 790	—	260	415	—	54 000	—	—	—
X	3 790	—	260	415	—	61 000	—	—	—
1974 I	4 340	—	285	465	—	61 000	—	—	—
IV	5 740	—	360	600	—	85 000	—	—	—
VII	7 140	—	435	700	—	94 000	—	—	—
X	7 540	—	480	700	—	104 000	—	—	—
1975 I	7 540	—	530	750	—	112 000	—	—	—
III	7 540	—	530	750	—	112 000	—	—	—
IX	7 540	—	530	750	—	112 000	—	—	—

Spejlfjern

Spiegeleisen

Spiegel

Spiegel

Ghisa speculara

Spiegelijzer

4

	BELGIQUE BELGIË	DANMARK	DEUTSCH- LAND (BR)	FRANCE	IRELAND	ITALIA	LUXEM- BOURG	NEDERLAND	UNITED KINGDOM
	FB/1 000 kg	DC/1 000 kg	DM/1 000 kg	FF/1 000 kg	£/1 000 kg	Lit./1 000 kg	FL/1 000 kg	F/1 000 kg	£/1 000 kg
Basispunkt Parit. Basing Point	—	—	Duisburg	Uckange	—	Breno	—	—	—
Kvalit. Güte Grade Qualit. Kwalit.	—	—	Mn 10-12 %	Mn 10-12 %	—	Mn 10-12 %	—	—	—
1973 I	—	—	331	510	—	—	—	—	—
IV	—	—	341	530	—	—	—	—	—
VII	—	—	341	530	—	78 000	—	—	—
X	—	—	341	530	—	80 000	—	—	—
1974 I	—	—	366	580	—	87 000	—	—	—
IV	—	—	411	720	—	130 000	—	—	—
VII	—	—	460	840	—	154 000	—	—	—
X	—	—	510	840	—	165 000	—	—	—
1975 I	—	—	560	890	—	170 000	—	—	—
III	—	—	560	970	—	175 000	—	—	—
IX	—	—	560	915	—	175 000	—	—	—

5

Ferromangan
Ferromangan
Ferromanganese

Ferromanganèse
Ferromanganese
Ferromangaan

	BELGIQUE BELGIË	DANMARK	DEUTSCH- LAND (BR)	FRANCE	IRELAND	ITALIA	LUXEM- BOURG	NEDERLAND	UNITED KINGDOM
	FB/1 000 kg	DC/1 000 kg	DM/1 000 kg	FF/1 000 kg	£/1 000 kg	LIL/1 000 kg	FL/1 000 kg	Fl/1 000 kg	£/1 000 kg
Basispunkt Parit. Basing Point	Läger- brugge- Gent	—	Oberhausen	Outreau	—	Breno	—	—	Middlesbrough
Kvalit. Güte Grade Qualit. Kwalit.	Mn 78-80 %	—	Mn 75 %	Mn 78-80 %	—	Mn 75 %	—	—	Mn 75-80 %
1973 I	8 750	—	630	955	—	114 000	—	—	—
IV	8 750	—	630	955	—	114 000	—	—	73,—
VII	8 750	—	630	955	—	138 000	—	—	73,—
X	8 750	—	630	1 005	—	135 000	—	—	73,—
1974 I	9 500	—	630	1 005	—	149 000	—	—	76,10
IV	10 575	—	680	1 255	—	198 000	—	—	103,—
VII	12 125	—	850	1 505	—	225 000	—	—	103,—
X	14 500	—	850	1 760	—	250 000	—	—	103,—
1975 I	17 100	—	1 100	1 760	—	280 000	—	—	103,—
III	17 100	—	1 100	2 075	—	320 000	—	—	103,—
IX	17 100-1 850*	—	1 100-150*	2 075-900*	—	320 000	—	—	103,—

* Midlertidig rabat Temporary rebate Ribasso temporaneo
Zeitweiliger Rabatt Rabais temporaire Tijdelijk rabat

6

Skrot
Schrott
Scrap

Ferraille d'aciérie
Rottame
Schroot

	BELGIQUE BELGIË	DANMARK	DEUTSCH- LAND (BR)	FRANCE	ITALIA	LUXEM- BOURG	NEDERLAND	UNITED KINGDOM	USA
	FB/1 000 kg	DC/1 000 kg	DM/1 000 kg	FF/1 000 kg	LIL/1 000 kg	FL/1 000 kg	Fl/1 000 kg	£/1 000 kg	\$/t
Basispunkt Parit. Basing Point	départ chantier — ex-schroot- opslag- plaats		ab Lager	départ chantier	franco cantiere		ex- schroot- opslag- plaats	ex- scrapyard	ex- scrapyard
Kvalit. Güte Grade Qualit. Kwalit.	Cat. 03 Kat. 03		(1)Kat. 03 (2)Kat. 0	Cat. 03	Cat. 03		Cat. 03	(estimated)	Composite price
1973 I	2 100	—	(1) 127	210	29 000	—	135,—	—	50,83
IV	2 050	—	(1) 131	200	32 000	—	132,50	—	50,83
VII	2 800	—	(1) 154	285	33 000	—	185,—	—	54,17
X	2 650	—	(1) 151	285	47 000	—	177,50	—	79,83
1974 I	3 700	—	(1) 211	370	72 000	—	237,50	—	92,50
IV	5 400	—	(2) 372	505	100 000	—	425,—	20,—	131,—
VII	4 000	—	(2) 256	510	90 000	—	270,—	27,—	125,17
X	4 000	—	(2) 282	405	75 000	—	290,—	29,—	119,33
1975 I	3 450	—	(2) 237	395	72 000	—	255,—	28,—	80,83
IV	2 700	—	(2) 167	305	67 000	—	175,—	22,—	84,17

Ingots til smedning
Rohblöcke zum Schmieden
Ingots for forging

Lingots de forge
Lingotti per fucinatura
Smeedblokken

7

	BELGIE BELGIÉ	DANMARK	DEUTSCH- LAND (BR)	FRANCE	IRELAND	ITALIA	LUXEM- BOURG	NEDERLAND	UNITED KINGDOM
	FB/1 000 kg	DC/1 000 kg	DM/1 000 kg	FF/1 000 kg	£/1 000 kg	Lit./1 000 kg	FL/1 000 kg	Ft/1 000 kg	£/1 000 kg
Basispunkt Parit. Basing Point	—	—	Oberhausen	—	—	Breno	—	Utrecht	Sheffield- Midland
Kvalit. Güte Grade Qualit. Kwalit.	—	—	St 33-2	—	—	Aq 42-50-60	—	E.O.	C Ø 0,75 % Mn < 1 %
1973 I	—	—	395	—	—	76 000	—	325	—
IV	—	—	407	—	—	85 000	—	325	50,—
VII	—	—	407	—	—	112 000	—	325	50,—
X	—	—	407	—	—	127 000-3 000*	—	460	50,—
1974 I	—	—	432	—	—	127 000-3 000*	—	460	57,20
IV	—	—	432	—	—	183 000	—	528	71,50
VII	—	—	490 + 115*	—	—	203 000	—	528	71,50
X	—	—	490 + 115*	—	—	203 000	—	590	71,50
1975 I	—	—	524	—	—	211 000	—	668	93,60
IV	—	—	524	—	—	211 000	—	668	93,60
IX	—	—	524	—	—	183 000	—	609	103,60

* Midlertidig rabat Temporary rebate Ribasso temporaneo
 Zeitweiliger Rabatt Rabats temporaire Tijdelijk rabat

Ingots til udvalsning
Rohblöcke zum Auswalzen
Ingots for rerolling

Lingots de relaminage
Lingotti per rilaminazione
Blokken voor herwalsing

8

	BELGIE BELGIÉ	DANMARK	DEUTSCH- LAND (BR)	FRANCE	IRELAND	ITALIA	LUXEM- BOURG	NEDERLAND	UNITED KINGDOM
	FB/1 000 kg	DC/1 000 kg	DM/1 000 kg	FF/1 000 kg	£/1 000 kg	Lit./1 000 kg	FL/1 000 kg	Ft/1 000 kg	£/1 000 kg
Basispunkt Parit. Basing Point	Charleroi	—	—	—	—	Novi Ligure	Rodange	—	—
Kvalit. Güte Grade Qualit. Kwalit.	Th.	—	—	—	—	A. 00	Th.	—	—
1973 I	3 800	—	—	—	—	54 000	4 500	—	—
IV	3 800	—	—	—	—	64 000	4 500	—	—
VII	5 000	—	—	—	—	70 000	4 500	—	—
X	5 250	—	—	—	—	70 000	5 800	—	—
1974 I	5 550	—	—	—	—	70 000	6 300	—	—
IV	7 100	—	—	—	—	110 000	7 300	—	—
VII	7 100	—	—	—	—	110 000	7 800	—	—
X	7 100	—	—	—	—	110 000	7 800	—	—
1975 I	7 100	—	—	—	—	110 000	7 800	—	—
IV	6 350	—	—	—	—	110 000	7 800	—	—
IX	6 350	—	—	—	—	110 000	7 800	—	—

9

Halvfabrikata til smedning

Halbzeug zum Schmieden

Semis for forging

Demi-produits de forge

Semiprodotti per fucinatura

Halffabrikaten voor smederijen

	BELGIQUE BELGIË	DANMARK	DEUTSCH- LAND (BR)	FRANCE	IRELAND	ITALIA	LUXEM- BOURG	NEDERLAND	UNITED KINGDOM
	FB/1 000 kg	DC/1 000 kg	DM/1 000 kg	FF/1 000 kg	£/1 000 kg	LIT./1 000 kg	FL/1 000 kg	Fl/1 000 kg	£/1 000 kg
Basispunkt Parit. Basing Point	Seraing	—	Oberhausen	Thionville	—	Milano	—	—	Sheffield- Midland
Kvalit. Güte Grade Qualit. Kwalit.	LD/EL	—	St 33-2	AF 37-2	—	A. 00	—	—	Gr. V
1973 I	6 200 (SM-EI)	—	455	728	—	82 000	—	—	—
IV	6 200 (SM-EI)	—	470	781	—	94 000	—	—	57,85
VII	6 200 (SM-EI)	—	470	781	—	114 000	—	—	57,85
X	7 450 (SM-EI)	—	470	821	—	114 000-3 000*	—	—	57,85
1974 I	7 700 (SM-EI)	—	505	874	—	128 000	—	—	64,—
IV	9 400 (LD-EI)	—	535	964	—	158 000	—	—	81,30
VII	10 200 (LD-EI)	—	575	1 062	—	168 000	—	—	81,30
X	10 200 (LD)	—	575	1 137	—	175 000	—	—	81,30
1975 I	10 200 (LD)	—	615	1 137	—	175 000	—	—	111,—
IV	10 200 (LD)	—	615	1 137	—	175 000	—	—	111,—
IX	10 200 (LD)	—	615	1 137	—	175 000-20 000*	—	—	111,—

* Midlertidig rabat Temporary rebate Ribasso temporaneo
Zeitweiliger Rabatt Rabals temporalre Tijdelijk rabat

10

Halvfabrikata til udvalsning
(Stangstål)Halbzeug zum Auswalzen
(Stabstahl)Semis for rerolling
(Merchant steels)Demi-produits de relaminage
(Laminés marchands)Semiprodotti per rilaminazione
(Laminati mercantili)Halffabrikaten voor herwalsing
(Staaftaal)

	BELGIQUE BELGIË	DANMARK	DEUTSCH- LAND (BR)	FRANCE	IRELAND	ITALIA	LUXEM- BOURG	NEDERLAND	UNITED KINGDOM
	FB/1 000 kg	DC/1 000 kg	DM/1 000 kg	FF/1 000 kg	£/1 000 kg	LIT./1 000 kg	FL/1 000 kg	Fl/1 000 kg	£/1 000 kg
Basispunkt Parit. Basing Point	Charleroi	—	Oberhausen	Thionville	—	Novi Ligure	Rodange	—	Sheffield- Midland
Kvalit. Güte Grade Qualit. Kwalit.	Th.	—	St 33-2	AR 33	—	A. 00	Th.	—	G.I.
1973 I	5 250	—	425	592	—	58 000	5 600	—	—
IV	5 750	—	455	642	—	65 000	5 600	—	52,45
VII	5 750	—	455	642	—	85 000	5 600	—	52,45
X	6 250	—	455	677	—	85 000	5 600	—	52,45
1974 I	6 800	—	485	719	—	85 000	7 300	—	57,—
IV	8 500	—	520	783	—	125 000	8 300	—	72,80
VII	8 500	—	555	863	—	135 000	8 800	—	72,80
X	8 500	—	555	927	—	135 000	8 800	—	72,45
1975 I	9 000	—	600	927	—	135 000	8 800	—	85,50
IV	7 500	—	600	927	—	135 000	8 800	—	85,50
IX	7 500	—	600	927	—	135 000	8 800	—	85,50

* Midlertidig rabat Temporary rebate Ribasso temporaneo
Zeitweiliger Rabatt Rabals temporalre Tijdelijk rabat

	BELGIE BELGIË	DANMARK	DEUTSCH- LAND (BR)	FRANCE	IRELAND	ITALIA	LUXEM- BOURG	NEDERLAND	UNITED KINGDOM
	FB/1 000 kg	DC/1 000 kg	DM/1 000 kg	FF/1 000 kg	£/1 000 kg	Lit./1 000 kg	FL/1 000 kg	Fl/1 000 kg	£/1 000 kg
Basispunkt Parit. Basing Point	Seraing	—	—	Thionville	—	Brescia	—	—	Sheffield- Midland
Kvalit. Güte Grade Qualit. Kwalit.	LD (Blooms)	—	—	Ronds extra-doux et doux grade A	—	Lingotti Aq 34-37-42	—	—	Billets Gr. V
1973 I	5 510 (SM)	—	—	930	—	—	—	—	—
IV	5 510 (SM)	—	—	990	—	—	—	—	—
VII	5 510 (SM)	—	—	990	—	110 000	—	—	—
IX	6 760 (SM)	—	—	1 030	—	110 000	—	—	—
1974 I	7 310 (SM)	—	—	1 085	—	123 000	—	—	—
IV	8 900	—	—	1 275	—	150 000	—	—	88,30
VII	9 425	—	—	1 425	—	165 000	—	—	88,30
IX	9 425	—	—	1 425	—	165 000	—	—	88,30
1975 I	9 425	—	—	1 425	—	165 000	—	—	118,—
IV	9 425	—	—	1 425	—	165 000-40 000*	—	—	118,—
IX	9 425	—	—	1 425	—	165 000-40 000*	—	—	118,—

* Midlertidig rabat Temporary rebate Ribasso temporaneo
Zeitweiliger Rabatt Rabais temporaire Tijdelijk rabat

Profilen

Formstahl

Sections

Profilés

Profilati

Profielstaal

	BELGIE BELGIË	DANMARK	DEUTSCH- LAND (BR)	FRANCE	IRELAND	ITALIA	LUXEM- BOURG	NEDERLAND	UNITED KINGDOM
	FB/1 000 kg	DC/1 000 kg	DM/1 000 kg	FF/1 000 kg	£/1 000 kg	Lit./1 000 kg	FL/1 000 kg	Fl/1 000 kg	£/1 000 kg
Basispunkt Parit. Basing Point	Couillet- Montignies	—	Oberhausen	Thionville	Haulbowline	Novi Ligure	Esch-Belval	—	1) Glasgow 2) Scunthorpe 3) Stoke-on-Trent 4) Middles- brough
Kvalit. Güte Grade Qualit. Kwalit.	Th.	—	U. St. 37-1 -2	E 24-1	Channels Untested Steel	A. 00 (IPE)	Th.	—	Toists Basic Mild Steel UTS max. 430 to 520 N/m ²
1973 I	7 100	—	530	790	—	90 000	7 900	—	—
IV	8 200	—	570	850	65	109 000	8 500	—	63,05
VII	8 200	—	570	850	65	120 000	8 500	—	63,05
X	8 300	—	570	890	78	130 000	8 900	—	63,05
1974 I	9 000	—	595	940	88	130 000	9 100	—	69,45
IV	9 500	—	630	1 000	100	160 000	10 500	—	96,65
VII	10 300	—	655	1 100	112	160 000	10 500	—	96,65
X	10 300	—	655	1 100	129	160 000	10 500	—	96,65
1975 I	10 300	—	700	1 100	129	160 000	10 500	—	121,70
IV	7 500	—	700-45*	1 100-150*	129	160 000	10 200	—	121,70
IX	8 700	—	700-45*	1 100-70*	129	160 000	10 200	—	121,70

* Midlertidig rabat Temporary rebate Ribasso temporaneo
Zeitweiliger Rabatt Rabais temporaire Tijdelijk rabat

13

Bredflangede bjælker
Breitflanschträger
Broad flange beams

Poutrelles à larges ailes
Travi ad ali larghe
Breedflensbalken

	BELGIQUE BELGIË	DANMARK	DEUTSCH- LAND (BR)	FRANCE	IRELAND	ITALIA	LUXEM- BOURG	NEDERLAND	UNITED KINGDOM
	FB/1 000 kg	DC/1 000 kg	DM/1 000 kg	FF/1 000 kg	£/1 000 kg	Lit./1 000 kg	FL/1 000 kg	Fl/1 000 kg	£/1 000 kg
Basispunkt Parit. Basing Point	Couillet- Montignies	—	Oberhausen	Thionville	—	Piombino	Esch-Belval	—	1) Glasgow 2) Scunthorpe 3) Stoke-on-Trent 4) Middles- brough
Kvalit. Güte Grade Qualit. Kwalit.	Th.	—	U. St. 37-1 -2	E 24-1	—	A. 00	Th.	—	43 A 1 43 A Universal Beam
1973 I	7 600	—	560	850	—	99 000	8 000	—	—
IV	8 350	—	600	910	—	114 000	8 600	—	65,15
VII	8 350	—	600	910	—	128 000	8 600	—	65,15
X	8 750	—	600	950	—	133 000	9 100	—	65,15
1974 I	9 250	—	615	1 000	—	135 000	9 100	—	71,55
IV	9 650	—	640	1 060	—	160 000	10 500	—	96,35
VII	10 350	—	665	1 160	—	160 000	10 500	—	96,35
X	10 350	—	665	1 160	—	160 000	10 500	—	96,35
1975 I	10 350	—	700	1 160	—	160 000	10 500	—	121,70
IV	7 500	—	700-35*	1 160-210*	—	160 000	10 200	—	121,70
IX	8 700	—	700-35*	1 160-130*	—	160 000	10 200	—	121,70

* Midlertidig rabat Temporary rebate Ribasso temporaneo
Zeitweiliger Rabatt Rabais temporaire Tijdelijk rabat

14

Spunsvægjern
Stahlpundwände
Sheet piling

Palplanches
Palancole
DamwandstaaI

	BELGIQUE BELGIË	DANMARK	DEUTSCH- LAND (BR)	FRANCE	IRELAND	ITALIA	LUXEM- BOURG	NEDERLAND	UNITED KINGDOM
	FB/1 000 kg	DC/1 000 kg	DM/1 000 kg	FF/1 000 kg	£/1 000 kg	Lit./1 000 kg	FL/1 000 kg	Fl/1 000 kg	£/1 000 kg
Basispunkt Parit. Basing Point	—	—	Oberhausen	Thionville	—	—	Esch-Belval	—	York
Kvalit. Güte Grade Qualit. Kwalit.	—	—	St. Sp. 37 (1) K III (2) K 122 U	E 24 SP SL 2	—	—	Th.	—	Section 5
1973 I	—	—	(1) 640	875	—	—	7 350	—	—
IV	—	—	(1) 680	945	—	—	7 800	—	69,50
VII	—	—	(1) 680	945	—	—	8 200	—	69,50
X	—	—	(1) 680	995	—	—	8 650	—	69,50
1974 I	—	—	(2) 660	1 045	—	—	9 150	—	78,15
IV	—	—	(2) 690	1 135	—	—	10 000	—	102,25
VII	—	—	(2) 740	1 265	—	—	10 000	—	102,25
X	—	—	(2) 740	1 265	—	—	10 800	—	102,25
1975 I	—	—	(2) 820	1 265	—	—	10 800	—	130,—
IV	—	—	(2) 820	1 360	—	—	10 800	—	130,—
IX	—	—	(2) 820	1 360	—	—	10 800	—	130,—

* Midlertidig rabat Temporary rebate Ribasso temporaneo
Zeitweiliger Rabatt Rabais temporaire Tijdelijk rabat

Skinnemateriel, normalspor
Schweres Oberbaumaterial (Schienen)
Standard gauge permanent railway material

Matériel de voie lourd
Materiale d'armamento
Zwaar spoorwegmateriaal

15

	BELGIE BELGIË	DANMARK	DEUTSCH- LAND (BR)	FRANCE	IRELAND	ITALIA	LUXEM- BOURG	NEDERLAND	UNITED KINGDOM
	<i>FB/1 000 kg</i>	<i>DC/1 000 kg</i>	<i>DM/1 000 kg</i>	<i>FF/1 000 kg</i>	<i>£/1 000 kg</i>	<i>Lit./1 000 kg</i>	<i>FL/1 000 kg</i>	<i>Fl/1 000 kg</i>	<i>£/1 000 kg</i>
Basispunkt Parit. Basing Point	—	—	Oberhausen	Thionville	—	Plombino	Rodange	—	1) Workington 2) Cargo Fleet 3) Glengarnock
Kvalit. Güte Grade Qualit. Kwalit.	—	—	S 54 70 kg/mm ²	UIC max. (1) UIC 54 (2) avec réception Vignole	—	Vignole	Vignole UIC 54 (1)	—	BS 110 A 54,44 kg
1973 I	—	—	660	(1) 850	—	103 000	7 000	—	—
IV	—	—	675	(1) 850	—	110 000	7 000	—	66,15
VII	—	—	675	(1) 890	—	120 000	7 000	—	66,15
X	—	—	675	(1) 890	—	120 000	7 700	—	66,15
1974 I	—	—	700	(1) 950	—	134 000	8 900	—	72,30
IV	—	—	730	(1) 1 110	—	163 000	8 900	—	99,50
VII	—	—	770	(1) 1 110	—	180 000	10 200	—	99,50
X	—	—	770	(1) 1 320	—	200 000	10 200	—	99,50
1975 I	—	—	840	(1) 1 410	—	218 000	(1) 12 650	—	122,20
IV	—	—	840	(1) 1 410	—	218 000	(1) 12 650	—	122,20
IX	—	—	840	(2) 1 470	—	218 000	(1) 12 650	—	142,20

* Midlertidig rabat Temporary rebate Ribasso temporaneo
 Zeitweiliger Rabatt Rabais temporaire Tijdelijk rabat

Stangstål
Stabstahl
Merchant steels

Laminés marchands
Laminati mercantili
Staaftaal

16

	BELGIE BELGIË	DANMARK	DEUTSCH- LAND (BR)	FRANCE	IRELAND	ITALIA	LUXEM- BOURG	NEDERLAND	UNITED KINGDOM
	<i>FB/1 000 kg</i>	<i>DC/1 000 kg</i>	<i>DM/1 000 kg</i>	<i>FF/1 000 kg</i>	<i>£/1 000 kg</i>	<i>Lit./1 000 kg</i>	<i>FL/1 000 kg</i>	<i>Fl/1 000 kg</i>	<i>£/1 000 kg</i>
Basispunkt Parit. Basing Point	Couillet- Montignies	Frederiksværk	Oberhausen	Thionville	Haulbowline	Novi Ligure	Esch-Belval	Utrecht	1) Sheffield- Midland 2) Glasgow
Kvalit. Güte Grade Qualit. Kwalit.	A.00	St. 33-1 St. 33-2	St. 33-1 St. 33-2	A.33	Untested Steel	A.00 (≤80 mm)	A.00	FE 37 B4 (rondstaal)	Balanced Steel (black bars)
1973 I	7 000	1 065	510	745	—	93 000	7 100	485	—
IV	7 700	1 130	550	805	65	108 000	8 200	485	64,10
VII	7 700	1 250	550	845	65	118 000	8 600	545	64,10
X	8 100	1 280	550	845	78	127 000	8 600	565	64,10
1974 I	9 000	1 400	585	898	88	130 000	9 000	625	70,50
IV	9 600	1 525	625	978	100	175 000	12 000	625	97,70
VII	10 600	1 650	660	1 078	112	185 000	12 000	625	97,70
X	10 600	1 650	660	1 158	129	185 000	12 000	625	97,40
1975 I	10 600	1 650	710	1 158	129	185 000	12 000	625	114,—
IV	7 500	1 500-200*	710-50*	1 158-220*	129	185 000-20 000*	10 200	625	114,—
IX	8 600	1 500-150*	710-50*	1 158-220*	129	185 000-20 000*	10 200	625	114,—

* Midlertidig rabat Temporary rebate Ribasso temporaneo
 Zeitweiliger Rabatt Rabais temporaire Tijdelijk rabat

17

Betonstål
Betonstahl
Concrete reinforcing bars

Ronds à béton
Tondi per cemento armato
Betonstaal

	BELGIQUE BELGIË	DANMARK	DEUTSCH- LAND (BR)	FRANCE	IRELAND	ITALIA	LUXEM- BOURG	NEDERLAND	UNITED KINGDOM
	FB/1 000 kg	DC/1 000 kg	DM/1 000 kg	FF/1 000 kg	£/1 000 kg	LIL/1 000 kg	FL/1 000 kg	FI/1 000 kg	£/1 000 kg
Basispunkt Parit. Basing Point	(1) Clabecq (2) Charleroi-Sud	Frederiksværk	Oberhausen	Thionville	Haulbowline	Brescia	(1) Esch-Belval (2) Rodange	Beverwijk	Scunthorpe
Kvalit. Güte Grade Qualit. Kwalit.	A.00 B.E. 22	St. 33-1	Betonstahl I	Fe E 22 Ø 25 mm	Untested Steel	Fe B 22	Béton I	QR 24	Mild Steel
1973 I	(1) 6 150-850*	1 065	455	708	—	60/70 000	(1) 7 050	505-20*	—
IV	(2) 8 500	1 130	500	808	65	95/105 000	(2) 7 650	610	60,90
VII	(2) 8 500	1 250	500	848	65	100/130 000	(1) 8 500	610	60,90
X	(2) 8 800	1 280	550	848	78	155/165 000	(1) 8 750	610	60,90
1974 I	(2) 9 800	1 400	585	898	88	160/170 000	(1) 9 700	675	73,75
IV	(2) 11 500	1 525	690	998	100	170/190 000	(1) 12 000	800	103,—
VII	(2) 12 300	1 750	755	1 208	112	180/200 000	(1) 12 500	800	103,—
X	(2) 12 300	1 750	755	1 208	129	180/200 000	(1) 12 500	840	103,—
1975 I	(2) 12 300	1 750	755-45*	1 208	129	150/175 000	(1) 12 500	840-120*	115,20
IV	(2) 7 400	1 750	665-110*	1 208-225*	129	130/150 000	(1) 8 500	840-270*	115,20
IX	(2) 8 100	1 500	665-110*	1 208-235*	129	110/130 000	(1) 8 500	840-290*	115,20

* Midlertidig rabat Temporary rebate Ribasso temporaneo
Zeitweiliger Rabatt Rabais temporaire Tijdelijk rabat

18

Valsetråd
Walzdraht
Wire rod

Fil machine
Vergella e bordione
Walsdraad

	BELGIQUE BELGIË	DANMARK	DEUTSCH- LAND (BR)	FRANCE	IRELAND	ITALIA	LUXEM- BOURG	NEDERLAND	UNITED KINGDOM
	FB/1 000 kg	DC/1 000 kg	DM/1 000 kg	FF/1 000 kg	£/1 000 kg	LIL/1 000 kg	FL/1 000 kg	FI/1 000 kg	£/1 000 kg
Basispunkt Parit. Basing Point	Couillet- Montignies	—	Oberhausen	Thionville	—	Napoli CF	Esch-Belval	Dordrecht	Manchester
Kvalit. Güte Grade Qualit. Kwalit.	A.00	—	D 9-1	N FM 8-1	—	A.00	Th.	Handelskwaliteit St.00	C 0,09 ≤ 0,30 % Mn ≤ 0,90 %
1973 I	6 750	—	525	780	—	89 000	7 400	485	—
IV	7 750	—	545	840	—	101 000	7 700	545	64,85
VII	7 750	—	545	880	—	130 000	8 200	565	64,85
X	8 400	—	545	880	—	133 000	9 000	590	64,85
1974 I	9 600	—	580	935	—	136 000	9 800	610	72,60
IV	12 250	—	625	1 125	—	180 000	11 000	660 + 60	93,50
VII	12 250	—	655	1 205	—	190 000	12 000	770 + 125	93,50
X	12 250	—	655	1 205	—	197 000	12 000	770 + 80	92,65
1975 I	12 250	—	715	1 205	—	197 000	12 000	770 + 80	111,80
IV	9 000	—	715-165*	1 205	—	197 000-25 000*	10 000	770-170*	118,80
IX	9 000	—	715-140*	1 205	—	197 000-25 000*	10 000	770-170*	111,80

* Midlertidig rabat Temporary rebate Ribasso temporaneo
Zeitweiliger Rabatt Rabais temporaire Tijdelijk rabat

Varmtvalsede pladeemner i ruller

Breitband, warmgewalzt

Hot rolled wide strip

Larges bandes, laminées à chaud

Larghi nastri, laminati a caldo

Breedband, warmgewalst

19

	BELGIQUE BELGIË FB/1 000 kg	DANMARK DC/1 000 kg	DEUTSCH- LAND (BR) DM/1 000 kg	FRANCE FF/1 000 kg	IRELAND £/1 000 kg	ITALIA LIL/1 000 kg	LUXEM- BOURG FL/1 000 kg	NEDERLAND FI/1 000 kg	UNITED KINGDOM £/1 000 kg
Basispunkt Parit. Basing Point	(1) Couillet (2) Seraing	—	Essen	(1) Thionville (2) Dunkerque (3) Fos (1.5.74)	—	1) Novi Ligure 2) Napoli CF	—	Beverwijk	1) Glasgow 2) Hawarden 3) Middles- brough 4) Newport (Mon)
Kvalit. Güte Grade Qualit. Kwalit.	A.00	—	Normalgüte	A.33	—	A.00	—	Handelskwaliteit	HR 15
1973 I	(1) 6 750	—	530	760	—	88 000	—	470	—
IV	(2) 7 500	—	570	825	—	110 000	—	525	65,50
VII	(2) 8 000	—	570	825	—	126 000	—	525	65,50
X	(2) 8 500	—	570	885	—	129 000	—	575	65,50
1974 I	(2) 9 200	—	610	1 000	—	131 000	—	635	71,70
IV	(2) 12 150	—	610	1 160	—	150 000	—	635	95,70
VII	(1) 12 500	—	650	1 280	—	165 000	—	715	95,70
X	(1) 12 500	—	650	1 370	—	175 000	—	715	95,70
1975 I	(1) 12 500	—	700	1 370-70*	—	175 000	—	715	117,—
IV	(1) 8 000	—	700-40*	1 370-250*	—	175 000	—	715	117,—
IX	(1) 8 000	—	700-60*	1 370-250*	—	175 000-25 000*	—	715	117-15*

* Midlertidig rabat Temporary rebate Ribasso temporaneo
Zeitweiliger Rabatt Rabats temporaire Tijdelijk rabat

Bånd

Bandstahl

Hoop and strip

Feuillards

Nastri

Bandstaal

20

	BELGIQUE BELGIË FB/1 000 kg	DANMARK DC/1 000 kg	DEUTSCH- LAND (BR) DM/1 000 kg	FRANCE FF/1 000 kg	IRELAND £/1 000 kg	ITALIA LIL/1 000 kg	LUXEM- BOURG FL/1 000 kg	NEDERLAND FI/1 000 kg	UNITED KINGDOM £/1 000 kg
Basispunkt Parit. Basing Point	(1) Seraing (2) Charleroi	—	Essen	(1) Thionville (2) Fos (1.5.74)	—	(1) Novi Ligure (2) Napoli CF	(1) Esch-Belval (2) Differdange	(1) Beverwijk (2) Dordrecht	Sheffield Midland
Kvalit. Güte Grade Qualit. Kwalit.	Qualité commer- ciale Handels- kwaliteit	—	Normalgüte	A.33	—	A.00	Qualité commerciale	Handels- kwaliteit	HS4
1973 I	(1) 7 450	—	530	814	—	95 000	7 750	(1) 500	—
IV	(1) 7 750	—	570	864	—	107 000	8 350	(1) 545	70,50
VII	(1) 8 150	—	570	904	—	123 000	8 750	(1) 545	70,50
X	(1) 8 150	—	570	904	—	127 000	9 300	(1) 585	70,50
1974 I	(1) 8 850	—	610	959	—	129 000	10 000	(1) 645	81,—
IV	(1) 10 000	—	610	1 104	—	148 000	11 700	(1) 645	99,45
VII	(1) 11 500	—	650	1 174	—	164 000	11 700	(1) 700	99,45
X	(1) 11 500	—	650	1 174	—	174 000	11 700	(1) 740	105,75
1975 I	(1) 11 500	—	700	1 174	—	174 000	11 700	(1) 740	123,25
IV	(1) 11 000-1 000*	—	700-40*	1 174	—	174 000	11 100	(1) 740	123,25
IX	(2) 9 600	—	700-60*	1 174	—	174 000-25 000*	11 100	(2) 755-60*	123,25

* Midlertidig rabat Temporary rebate Ribasso temporaneo
Zeitweiliger Rabatt Rabats temporaire Tijdelijk rabat

21

Svære plader — Middelsvære plader

Grobbleche — Mittelbleche

Heavy plates — Medium plates

EX-COILS
or Similar

Tôles fortes — Tôles moyennes

Lamiere grosse — Lamiere medie

Dikke platen — Middeldikke platen

	BELGIQUE BELGIË	DANMARK	DEUTSCH- LAND (BR)	FRANCE	IRELAND	ITALIA	LUXEM- BOURG	NEDERLAND	UNITED KINGDOM
	FB/1 000 kg	DC/1 000 kg	DM/1 000 kg	FF/1 000 kg	£/1 000 kg	Lit./1 000 kg	FL/1 000 kg	Fl/1 000 kg	£/1 000 kg
Basispunkt Parit. Basing Point	(1) Clabecq (2) Seraing (3) Couillet (4) La Louvière	—	Essen	(1) Thionville (2) Dunkerque (3) Fos (1.5.74)	—	Napoli CF	Dudelange	Beverwijk	1) Glasgow 2) Hawarden 3) Middles- brough 4) Newport (Mon)
Kvalit. Güte Grade Qualit. Kwalit.	A.00	—	St. 33-2	A.33 e ≤ 8 mm	—	A.00 extra di taglio compresso	Th. 3 ≤ 10 mm	Fe 310	HR15
1973 I	(1) 6 650-350*	—	575-20*	785	—	101 000	9 300	520	—
IV	(1) 8 500	—	615	850	—	115 000	9 000	590	71,46
VII	(1) 8 750	—	615	930	—	131 000	9 000	590	71,46
X	(2) 9 750	—	615	1 000	—	134 000	10 000	620	71,46
1974 I	(2) 11 000	—	655	1 060	—	138 000	11 750	700	71,70
IV	(2) 14 500	—	700	1 160	—	155 000	15 000	875	95,70
VII	(2) 15 000	—	700	1 280	—	173 000	15 000	875	95,70
X	(2) 15 000	—	700	1 370	—	185 000	15 000	875	98,70
1975 I	(2) 15 000	—	750-30*	1 370-70*	—	185 000	15 000	875	117,—
IV	(3) 8 500	—	750-130*	1 370-250*	—	185 000-10 000*	12 000	875	117,—
IX	(4) 10 500-2 700	—	750-210*	1 370-250*	—	185 000-10 000*	12 000	875	117-15*

* Midlertidig rabat Temporary rebate Ribasso temporaneo
Zeitweiliger Rabatt Rabais temporaire Tijdelijk rabat

22

Svære plader — Middelsvære plader

Grobbleche — Mittelbleche

Heavy plates — Medium plates

QUARTO

Tôles fortes — Tôles moyennes

Lamiere grosse — Lamiere medie

Dikke platen — Middeldikke platen

	BELGIQUE BELGIË	DANMARK	DEUTSCH- LAND (BR)	FRANCE	IRELAND	ITALIA	LUXEM- BOURG	NEDERLAND	UNITED KINGDOM
	FB/1 000 kg	DC/1 000 kg	DM/1 000 kg	FF/1 000 kg	£/1 000 kg	Lit./1 000 kg	FL/1 000 kg	Fl/1 000 kg	£/1 000 kg
Basispunkt Parit. Basing Point	(1) Clabecq (2) Seraing (3) La Louvière	Frederiksværk	Essen	(1) Thionville (2) Dunkerque	—	Napoli CF	Dudelange	Beverwijk	1) Glasgow 2) Middles- brough 3) Scunthorpe
Kvalit. Güte Grade Qualit. Kwalit.	A.00	St. 33-1 ≤ 25 mm	St. 33-2 e ≤ 10 mm	A.33 Plaques e ≤ 30 mm	—	A.00 da treno ≥ 4,76 mm	Th.	Fe 310	40A HR15
1973 I	(1) 6 650-350*	1 065	610-20*	860	—	102 000	9 300	520	—
IV	(1) 8 500	1 220	630	920	—	115 000	9 600	590	69,50
VII	(1) 8 750	1 350	630	980	—	130 000	9 900	590	69,50
X	(2) 9 750	1 450	650	1 040	—	133 000	10 750	620	69,50
1974 I	(2) 11 000	1 600	690	1 180	—	138 000	11 750	700	70,45
IV	(2) 14 500	1 800	735	1 250	—	172 000	15 000	875	102,35
VII	(2) 15 000	2 200	755	1 370	—	192 000	15 000	875	102,35
X	(2) 15 000	2 200	755	1 490	—	208 000	15 000	875	102,35
1975 I	(2) 15 000	2 200	845	1 490	—	208 000	15 000	875	126,95
IV	(2) 11 250-1 000*	1 800-200*	845-120*	1 490	—	208 000	15 000	875	126,95
IX	(3) 12 250-3 250*	1 600-300*	845-240*	1 490	—	208 000	15 000	875	126,95

* Midlertidig rabat Temporary rebate Ribasso temporaneo
Zeitweiliger Rabatt Rabais temporaire Tijdelijk rabat

L

Universalplader

Breitflachstahl

Universal plates (Wide flats)

Larges plats

Larghi piatti

Universaalstaal

23

	BELGIQUE BELGIË	DANMARK	DEUTSCH- LAND (BR)	FRANCE	IRELAND	ITALIA	LUXEM- BOURG	NEDERLAND	UNITED KINGDOM
	FB/1 000 kg	DC/1 000 kg	DM/1 000 kg	FF/1 000 kg	£/1 000 kg	LIL/1 000 kg	FL/1 000 kg	Fl/1 000 kg	£/1 000 kg
Basispunkt Parit. Basing Point	La Louvière	Frederiksværk	Essen	Thionville	—	Novi Ligure	Esch-Belval	—	Tipton
Kvalit. Güte Grade Qualit. Kwalit.	A.00 A.33	St. 33	St. 33-2 e ≤ 10 mm	A.33 e ≤ 30 mm	—	A.00	Th.	—	BS 4360 G. 40A
1973									
I	7 500	1 065	610-25*	860	—	96 000	9 300	—	—
IV	8 000	1 200	625	920	—	104 000	9 600	—	—
VII	8 750	1 350	625	980	—	118 000	9 900	—	—
X	9 500	1 450	650	1 040	—	127 000	10 550	—	—
1974									
I	11 750	1 600	680	1 180	—	130 000	11 000	—	—
IV	11 750	1 775	725	1 250	—	170 000	12 000	—	—
VII	12 250	2 000	755	1 370	—	170 000	12 000	—	—
X	13 000	2 000	755	1 490	—	170 000	12 000	—	—
1975									
I	13 000	2 000	845	1 490	—	170 000	12 000	—	134,—
IV	12 500-1 000*	1 700-200*	845-90*	1 490	—	170 000	12 000	—	134,—
IX	12 500-2 500*	1 700-300*	845-240*	1 490	—	170 000	12 000	—	134,—

* Midlertidig rabat Temporary rebate Ribasso temporaneo
Zeitweiliger Rabatt Rabais temporaire Tijdelijk rabat

Tynde varmtvalsede plader

Warmgewalzte Feinbleche

Hot rolled sheet

Tôles minces à chaud

Lamiere sottile a caldo

Warmgewalste dunne plaat

24

e ≤ 3 mm

	BELGIQUE BELGIË	DANMARK	DEUTSCH- LAND (BR)	FRANCE	IRELAND	ITALIA	LUXEM- BOURG	NEDERLAND	UNITED KINGDOM
	FB/1 000 kg	DC/1 000 kg	DM/1 000 kg	FF/1 000 kg	£/1 000 kg	LIL/1 000 kg	FL/1 000 kg	Fl/1 000 kg	£/1 000 kg
Basispunkt Parit. Basing Point	(1) Couillet (2) Seraing	—	Essen	(1) Thionville (2) Dunkerque	—	1) Novi Ligure 2) Napoli CF	Dudelange	Beverwijk	1) Glasgow 2) Hawarden 3) Middles- brough 4) Newport (Mon)
Kvalit. Güte Grade Qualit. Kwalit.	A.33/NPO	—	Normalgüte	A.33	—	A.00 extra di taglio compresso	—	Handels- kwaliteit	HR4
1973									
I	(1) 7 250	—	580	785	—	101 000	(9 450)	555	—
IV	(2) 8 700	—	625	850	—	115 000	—	620	73,08
VII	(2) 9 200	—	625	930	—	131 000	—	620	73,08
X	(2) 9 950	—	625	1 000	—	134 000	—	650	73,08
1974									
I	(2) 11 200	—	670	1 060	—	136 000	—	710	71,70
IV	(1) 15 500	—	670	1 180	—	155 000	—	750	95,70
VII	(1) 15 500	—	720	1 280	—	173 000	—	750	95,70
X	(1) 15 500	—	720	1 370	—	185 000	—	750	95,70
1975									
I	(1) 15 500	—	795-50*	1 370-70*	—	185 000-10 000*	—	750	117,—
IV	(1) 8 750	—	795-50*	1 370-200*	—	185 000-10 000*	—	750	117,—
IX	(1) 8 750	—	795-150*	1 370-200*	—	185 000-10 000*	—	750	117-15*

* Midlertidig rabat Temporary rebate Ribasso temporaneo
Zeitweiliger Rabatt Rabais temporaire Tijdelijk rabat

Tynde koldtvalsede plader (Ruller)
Kaltgewalzte Feinbleche (Rollen)
Cold reduced sheet (Coils)

Tôles minces à froid (Bobines)
Lamiere sottile a freddo (Rotoli)
Koudgewalste dunne plaat (Rollen)

	BELGIQUE BELGIË FB/1 000 kg	DANMARK DC/1 000 kg	DEUTSCH- LAND (BR) DM/1 000 kg	FRANCE FF/1 000 kg	IRELAND £/1 000 kg	ITALIA Lit./1 000 kg	LUXEM- BOURG FL/1 000 kg	NEDERLAND Fl/1 000 kg	UNITED KINGDOM £/1 000 kg
Basispunkt Parit. Basing Point	Tilieur	—	Essen	Thionville	—	Novi Ligure	Dudelange	Beverwijk	1) Glasgow 2) Hawarden 3) Newport (Mon)
Kvalit. Güte Grade Qualit. Kwalit.	Courants, sans garantie handels- kwaliteit	—	Normalgüte A(03) St. 12-03	TC Tôles commerciales	—	Fe Poo	De base usage général	Handels- kwaliteit	CR4
1973 I	9 000	—	650	973	—	118 000	9 350	605	—
IV	9 600	—	695	1 018	—	129 000	9 850	670	81,65
VII	10 000	—	695	1 018	—	143 000	10 350	670	81,65
X	10 550	—	695	1 078	—	148 000	11 050	700	81,65
1974 I	11 600	—	740	1 128	—	152 000	11 900	760	89,60
IV	11 600	—	740	1 218	—	172 000	12 900	800	112,60
VII	12 600	—	790	1 218	—	188 000	12 900	800	112,60
X	12 600	—	790	1 308	—	188 000	12 900	800	112,60
1975 I	12 600	—	840-50*	1 400	—	188 000	12 900	800	128,60
IV	12 600-1 100*	—	840-50*	1 400	—	188 000	12 200	800	128,60
IX	12 600	—	840-150*	1 400	—	188 000	12 200	800	128,60-10*

* Midlertidig rabat Temporary rebate Ribasso temporaneo
 Zeitweiliger Rabatt Rabais temporaire Tijdelijk rabat

Tranformator- og dynamoplader (Ruller)
Elektrobleche (Rollen)
Electrical sheets (Coils)

Tôles électriques (Bobines)
Lamiere magnetici (Rotoli)
Dynamo- en transformatorplaat (Rollen)

	BELGIQUE BELGIË FB/1 000 kg	DANMARK DC/1 000 kg	DEUTSCH- LAND (BR) DM/1 000 kg	FRANCE FF/1 000 kg	IRELAND £/1 000 kg	ITALIA Lit./1 000 kg	LUXEM- BOURG FL/1 000 kg	NEDERLAND Fl/1 000 kg	UNITED KINGDOM £/1 000 kg
Basispunkt Parit. Basing Point	Tilieur	—	Essen	Montbard	—	Sesto San Giovanni	—	—	Hawarden
Kvalit. Güte Grade Qualit. Kwalit.	3,6 W 0,50 mm	—	3,6 W 0,50 mm	3,6 W 0,50 mm	—	3,6 W 0,50 mm	—	—	Transil 3,55 W/kg 0,50 mm
1973 I	12 350	—	1 018	1 480	—	172 000	—	—	—
IV	13 100	—	1 018	1 550	—	187 000	—	—	180,85
VII	13 750	—	1 051-20*	1 550	—	199 000	—	—	180,85
X	14 575	—	1 051-20*	1 630	—	227 000-3 000*	—	—	180,85
1974 I	15 450	—	1 116-20*	1 715	—	246 000	—	—	180,85
IV	17 305	—	1 116-20*	1 850	—	275 000	—	—	188,20
VII	17 305	—	1 116-20*	1 950	—	302 000	—	—	240,90
X	18 170	—	1 166	2 030	—	335 000	—	—	240,90
1975 I	18 170	—	1 166	2 030	—	335 000	—	—	280,40
IV	18 170	—	1 166	2 130	—	335 000	—	—	280,40
IX	18 170	—	1 166	2 130	—	335 000	—	—	280,40

* Midlertidig rabat Temporary rebate Ribasso temporaneo
 Zeitweiliger Rabatt Rabais temporaire Tijdelijk rabat

Elektriske plader med retningsorienterede korn (Ruller)

Tôles magnétiques à grains orientés (Bobines)

27

Kornorienterte Elektrobleche (Rollen)

Lamierini magnetici a cristalli orientati (Rotoli)

Grain-oriented electrical sheets (Coils)

Plaat met gerichte korrels (Rollen)

	BELGIE BELGIË	DANMARK	DEUTSCH- LAND (BR)	FRANCE	IRELAND	ITALIA	LUXEM- BOURG	NEDERLAND	UNITED KINGDOM
	<i>FB/1 000 kg</i>	<i>DC/1 000 kg</i>	<i>DM/1 000 kg</i>	<i>FF/1 000 kg</i>	<i>£/1 000 kg</i>	<i>LIL/1 000 kg</i>	<i>FL/1 000 kg</i>	<i>Fl/1 000 kg</i>	<i>£/1 000 kg</i>
Basispunkt Parit. Basing Point	Tilieur	—	Essen	Montbard	—	Terni	—	—	Hawarden
Kvalit. Güte Grade Qualit. Kwalit.	1,11 W 0,35 mm	—	1,11 W 0,35 mm	1,11 W 0,35 mm	—	1,11 W 0,35 mm	—	—	1,11 W 0,35 mm
1973 I	28 000	—	2 270	3 531	—	375 000	—	—	—
IV	28 000	—	2 270	3 531	—	385 000	—	—	261,85
VII	28 000	—	2 270	3 531	—	405 000	—	—	261,85
X	28 000	—	2 270	3 531	—	436 000	—	—	261,85
1974 I	31 500	—	2 360	3 814	—	440 000	—	—	286,00
IV	34 500	—	2 360	4 195	—	535 000	—	—	340,40
VII	34 500	—	2 360	4 600	—	660 000	—	—	340,40
X	36 225	—	2 360	4 600	—	660 000	—	—	340,40
1975 I	36 225	—	2 550	4 600	—	660 000	—	—	396,20
IV	36 225	—	2 550	4 600	—	660 000	—	—	396,20
IX	36 225	—	2 550	4 600	—	660 000	—	—	396,20

* Midlertidig rabat Temporary rebate Ribasso temporaneo
Zeitweiliger Rabatt Rabais temporaire Tijdelijk rabat

Sortblik

Fer noir

28

Feinstblech

Banda nera

Blackplate

Onvertind blik

	BELGIE BELGIË	DANMARK	DEUTSCH- LAND (BR)	FRANCE	IRELAND	ITALIA	LUXEM- BOURG	NEDERLAND	UNITED KINGDOM
	<i>FB/1 000 kg</i>	<i>DC/1 000 kg</i>	<i>DM/1 000 kg</i>	<i>FF/1 000 kg</i>	<i>£/1 000 kg</i>	<i>LIL/1 000 kg</i>	<i>FL/1 000 kg</i>	<i>Fl/1 000 kg</i>	<i>£/1 000 kg</i>
Basispunkt Parit. Basing Point	Tilieur	—	Newied	Thionville	—	Novi Ligure	—	—	EX WORKS Troste Velindre Ebbw Vale
Kvalit. Güte Grade Qualit. Kwalit.	CI. EURONORM 77-83								
1973 I	2 880	—	206,60	281,00	—	33.700	—	—	—
IV	2 880	—	206,60	240,00	—	35 400	—	—	20,04
VII	3 120	—	206,60	240,00	—	37 900	—	—	20,04
X	3 120	—	206,60	262,00	—	42 300-700*	—	—	20,04
1974 I	3 310	—	219,00	262,00	—	42 300	—	—	23,58
IV	3 460	—	222,80	295,00	—	50 700	—	—	30,18
VII	3 460	—	222,80	295,00	—	53 800	—	—	30,18
X	3 730	—	247,30	335,00	—	53 800	—	—	32,35
1975 I	3 730	—	247,30	335,00	—	61 200	—	—	32,35
IV	3 910	—	257,20	335,00	—	61 200	—	—	32,35
IX	3 910	—	257,20	360,00	—	61 200	—	—	32,11

* Midlertidig rabat Temporary rebate Ribasso temporaneo
Zeitweiliger Rabatt Rabais temporaire Tijdelijk rabat

Hvidblik
Weißblech
Tinplate

Fer-blanc
Banda stagnata
Vertind blik

	BELGIQUE BELGIË	DANMARK	DEUTSCH- LAND (BR)	FRANCE	IRELAND	ITALIA	LUXEM- BOURG	NEDERLAND	UNITED KINGDOM
	FB/1 000 kg	DC/1 000 kg	DM/1 000 kg	FF/1 000 kg	£/1 000 kg	Lit./1 000 kg	FL/1 000 kg	Fl/1 000 kg	£/1 000 kg
Basispunkt Parit. Basing Point	Tilleur	—	Newied	Thionville	—	Novi Ligure	—	Beverwijk	EX WORKS Troste Velindre Ebbw Vale
Kvalit. Güte Grade Qualit. Kwalit.	E1 (5,6 gr. M ² /0,75 lbs)								
1973 I	3 140	—	226,50	316,00	—	37 900	—	205,00	—
IV	3 140	—	226,50	275,00	—	39 800	—	205,00	21,59
VII	3 400	—	226,50	275,00	—	42 600	—	205,00	21,59
X	3 400	—	226,50	297,00	—	47 600-700*	—	221,40	21,59
1974 I	3 605	—	240,10	301,50	—	47 600	—	232,45	25,13
IV	3 755	—	248,30	340,00	—	57 000	—	260,35	32,95
VII	3 755	—	248,30	348,00	—	60 100	—	260,35	32,95
X	4 240	—	280,80	391,00	—	60 100	—	265,30	34,39
1975 I	4 240	—	280,80	383,00	—	67 900	—	262,40	34,39
IV	4 420	—	292,40	383,00	—	67 900 ¹	—	281,65	34,39
IX	4 420	—	292,40	412,00	—	67 900	—	281,65	34,15

* Midlertidig rabat Temporary rebate Ribasso temporaneo
Zeitweiliger Rabatt Rabais temporaire Tijdelijk rabat

Galvaniserede plader
Feuerverzinkte Bleche
Hot Galvanized sheets

Tôles galvanisées
Lamiere zincate
Dompelverzinkt platen

	BELGIQUE BELGIË	DANMARK	DEUTSCH- LAND (BR)	FRANCE	IRELAND	ITALIA	LUXEM- BOURG	NEDERLAND	UNITED KINGDOM
	FB/1 000 kg	DC/1 000 kg	DM/1 000 kg	FF/1 000 kg	£/1 000 kg	Lit./1 000 kg	FL/1 000 kg	Fl/1 000 kg	£/1 000 kg
Basispunkt Parit. Basing Point	Flémalle-Haute	—	Siegen	Jeumont	Haulbowline	Novi Ligure	Dudelange	—	1) Hawarden 2) Newport (Mon)
Kvalit. Güte Grade Qualit. Kwalit.	Tôle plane en rouleau Vlakke plaat in rollen	Plane plader i rubber	Flachbleche in Rollen	Tôle plane en rouleau	Plain sheet in cut lengths	Larghi nastri zingati in rotoli	Tôle plane en rouleau	Vlakke plaat in rollen	Plain sheet in coils
1973 I	9 550	—	830	1 162	—	145 000	10 000	670	—
IV	9 850	—	845	1 215	96	163 000	11 000	670	95,47
VII	10 350	—	845	1 215	136	180 000	11 700	720	95,47
X	10 850	—	870	1 310	146	180 000-4 000*	12 550	720	95,47
1974 I	11 850	—	900	1 360	156	180 000	12 550	770	105,55
IV	12 350	—	900	1 360-40*	170	210 000	13 050	810	131,68
VII	13 100	—	960	1 510-40*	170	235 000	13 800	860	131,68
X	13 100	—	960	1 580	170	235 000	13 800	860	132,84
1975 I	13 100	—	960	1 580	170	235 000	13 800	860	151,84
IV	13 100-1 250*	—	960	1 680-30*	170	235 000	13 800	860	151,84
IX	13 100-1 250*	—	960-120*	1 680	170	235 000	13 800	860	151,84

Midlertidig rabat Temporary rebate Ribasso temporaneo
Zeitweiliger Rabatt Rabais temporaire Tijdelijk rabat


Elektro galvanisierede
Elektrolytisch verzinkte Bleche
Electro galvanised sheets

Tôles électro-zinguées
Lamiere zincate elettroliticamente.
Elektrolytisch verzinkte platen

31

	BELGIQUE BELGIË FB/1 000 kg	DANMARK DC/1 000 kg	DEUTSCH- LAND (BR) DM/1 000 kg	FRANCE FF/1 000 kg	IRELAND £/1 000 kg	ITALIA Lit./1 000 kg	LUXEM- BOURG FL/1 000 kg	NEDERLAND Fl/1 000 kg	UNITED KINGDOM £/1 000 kg
Basispunkt Parit. Basing Point	Regissa- Marchin	—	Siegen	Thionville	—	Varzi	—	Beverwijk	Hawarden Newport (Mon)
Kvalit. Güte Grade Qualit. Kwalit.	Zincor I	—	Grundgüte	Solzinc I	—	Zincor I (Fe P00)	—	—	Electro- Zinc coated cold reduced coils
1973 I	10 750	—	765	1 190-30*	—	146 000	—	—	—
IV	10 750	—	795	1 190-30*	—	157 000	—	—	88,15
VII	11 150	—	795	1 190-30*	—	181 000	—	—	88,15
X	11 350	—	795	1 220	—	177 000	—	—	88,15
1974 I	11 800	—	840	1 280	—	191 000	—	—	100,40
IV	12 200	—	860	1 335	—	211 000	—	—	124,15
VII	12 600	—	910	1 335	—	220 000	—	—	124,15
X	12 600	—	910	1 435	—	227 000	—	—	124,57
1975 I	12 600	—	910	1 435	—	227 000	—	—	—
IV	12 600	—	910	1 530	—	227 000	—	—	143,85
IX	12 600	—	910-120*	1 530	—	227 000	—	—	143,85

* Midlertidig rabat Temporary rebats Ribasso temporaneo
 Zeitweiliger Rabatt Rabais temporaire Tijdelijk rabat



STATISTISK SÆRRAPPORT

**II. Investeringsudgifterne inden for jern- og stålindustrien
samt jernminerne**

STATISTISCHER SONDERBERICHT

**II. Die Investitionsaufwendungen in der Eisen- und Stahlindustrie
und dem Eisenerzbergbau**

STATISTICAL NOTE

**II. The investment expenditures of the iron and steel industry
and the iron ore mines**

NOTE STATISTIQUE


**II. Les dépenses d'investissements dans l'industrie sidérurgique
et les mines de fer**

NOTA STATISTICA

**II. Le spese di investimenti nell'industria siderurgica e nelle
miniere di ferro**

SPECIALE STATISTISCHE BIJLAGE

**II. De investeringsuitgaven in de ijzer- en staalindustrie en in
de ijzerertsminen**



Investeringsudgifterne i jern- og stålindustrien og jernminerne

I lighed med de foregående år offentliggør Det statistiske Kontor i det følgende de vigtigste resultater af de årlige undersøgelser, som siden 1954 ¹⁾ er blevet foretaget hos virksomhederne vedrørende investeringerne i jern- og stålindustrien og jernminerne.

Disse resultater indskrænker sig her til de investeringsudgifter, som Fællesskabets virksomheder har opført på debetsiden i deres status effektive udgifter — og for årene 1975 og 1976's vedkommende til de forudsete udgifter svarende til de pr. 1. januar 1975 indledte eller vedtagne investeringer.

Disse oplysninger er baseret på beretningerne, som EKSF offentliggør årligt vedrørende »investeringerne i Fællesskabets kul — og stålindustrier«; i bilag I til disse rapporter forklares de vedtagne basis definitioner nærmere.

A — Tabel I

Tabel I er en kronologisk fremstilling af, hvorledes de bogførte investeringsudgifter har udviklet sig, for hvert land og for Fællesskabet som helhed, dels i jern- og stålindustrien, dels i jernminerne.

- Betrægter man på fællesskabsniveau en tilbageiggende periode på 20 år (1954-1974: tabel IA) finder man, at investeringsudgifterne i jern- og stålindustrien har karakter af et bemærkelsesværdigt periodisk fænomen, der kendetegnes ved 4-5 årlige opgangs- og nedgangspriorer, der regelmæssigt afløser hinanden.
- I Fællesskabets jernmineindustri, der i virkeligheden er lokaliseret i fem lande, er udgifterne af en langt mere beskedne størrelsesorden, hvor årsrekorden, der stammer fra 1961, næppe overstiger 50 millioner RE for de Seks. Efter en regelmæssig nedgang indtil 1967 efterfulgt af en vis stabilitet fra 1968-1970 — med samlede investeringer på omkring 20 millioner RE — konstaterer man fra 1971 et betydeligt opsving.

B — Tabel II

Denne tabel viser ligeledes, hvorledes investeringsudgifterne har udviklet sig i løbet af perioden 1954-1974 ¹⁾, men dels opdelt efter lande inden for den samlede jern-, stål- og jernmineindustri og dels for Fællesskabet som helhed inden for de enkelte sektorer eller virksomhedsgrupper. Afsnit B i denne tabel omfatter udelukkende de forudsete udgifter for 1975 og 1976 (for de investeringer, der er indledt eller vedtaget pr. 1. januar 1975) opdelt på samme måde som de effektive udgifter.

Man bør især lægge mærke til den løjefaldende stigning i udgifterne til installationer for kontinuerlig støbning.

C — Tabel III

Der syntes at være interesse for at foretage en beregning og en vurdering af den tidsmæssige udvikling af de i hvert enkelt land investerede beløb pr. produktionsenhed, det vil sige pr. ton råstål for investeringsudgifterne i jern- og stålindustrien og pr. ton handelsmalm (efter indholdet af jern) for investeringsudgifterne i jernminerne. En beregning af investeringsudgifterne pr. ton gør det faktisk muligt ved de tidsmæssige sammenligninger at påvise den betydelige fremgang inden for Fællesskabets jern- og stålindustri i løbet af de seneste 20 år.

Die Investitionsausgaben in der Eisen- und Stahlindustrie sowie im Eisenerzbergbau

Das Statistische Amt veröffentlicht nachstehend, wie jedes Jahr, die wichtigsten Ergebnisse der Erhebungen, die seit 1954 ⁽¹⁾ jährlich bei den Unternehmen über die Investitionen in der Eisen- und Stahlindustrie sowie im Eisenerzbergbau durchgeführt werden.

Diese Ergebnisse beschränken sich hier auf die Investitionsaufwendungen, welche bei den Unternehmen der Gemeinschaft auf der Aktivseite ihrer Bilanzen verbucht sind — also auf tatsächliche Ausgaben — und für 1975 und 1976 auf die vorgesehenen Ausgaben, die den am 1. Januar 1975 bereits laufenden oder beschlossenen Investitionen entsprechen.

Diese Angaben sind den Berichten entnommen, welche die EGKS jährlich über die „Investitionen in der Kohle- und Stahlindustrie der Gemeinschaft“ veröffentlicht. In Anhang I dieser Berichte werden die vereinbarten Grunddefinitionen erläutert.

A — Tabelle I

Die Tabelle I zeigt die chronologische Entwicklung der verbuchten Investitionsaufwendungen nach Ländern und für die Gemeinschaft insgesamt, in der Eisen- und Stahlindustrie einerseits und im Eisenerzbergbau andererseits.

- Betrachtet man rückblickend die Investitionsaufwendungen in der Eisen- und Stahlindustrie im Zeitraum von 20 Jahren (1954 bis 1974: Tabelle IA) und auf Gemeinschaftsebene, so ist festzustellen, daß sich diese Aufwendungen mit einem recht beachtlichen zyklischen Phänomen decken, nämlich einer regelmäßigen Aufeinanderfolge eines jeweils 4 bis 5 Jahre dauernden Rückganges und einer Aufwärtsentwicklung der Investitionstätigkeit.
- Im Eisenerzbergbau der Gemeinschaft, der sich effektiv auf 5 Länder beschränkt, liegen die Aufwendungen wesentlich niedriger. Im Rekordjahr 1961 überschritten sie kaum 50 Mill. RE. Nach einem regelmäßigen Rückgang bis 1967, auf den von 1968 bis 1970 — bei Gesamtinvestitionen von rund 20 Mill. RE für die „Sechs“ — eine gewisse Stabilität folgte, ist für das Jahr 1971 eine erhebliche Aufwärtsentwicklung zu verzeichnen.

B — Tabelle II

Diese Tabelle enthält auch die Entwicklung der Aufwendungen für Investitionen im Laufe des Zeitraums von 1954 bis 1974 ⁽¹⁾, aber einerseits nach Ländern für die Eisen- und Stahlindustrie und den Eisenerzbergbau insgesamt, und andererseits für die Gemeinschaft insgesamt auf der Ebene der Sektoren oder der Anlagengruppen. Teil B dieser Tabelle nennt die für 1975/1976 vorgesehenen Aufwendungen (für zum 1.1.1975 tatsächlich laufende bzw. beschlossene Investitionen), wobei dieselbe Aufgliederung wie für die tatsächlichen Ausgaben beibehalten wurde.

Parallel dazu sind auch die Strangußanlagen in einem beachtlichen Fortschritt begriffen.

C — Tabelle III

Es erschien uns interessant, die zeitliche Entwicklung der in jedem Mitgliedsland investierten Beträge je Produktionseinheit zu berechnen und zu messen, d.h. je Tonne Rohstahl, was die Investitionen in der Eisen- und Stahlindustrie anbelangt und je Tonne Handelserz (nach dem Fe-Gehalt) für die Investitionsaufwendungen im Eisenerzbergbau. Stellt man chronologische Vergleiche an, so empfiehlt es sich, die tatsächlichen Investitionsaufwendungen auf die Erzeugung in Tonnen zu beziehen. Dadurch kann das beträchtliche Wachstum der gemeinschaftlichen Eisen- und Stahlindustrie im Laufe der letzten Jahre verdeutlicht werden.

¹⁾ Tallene for de første år, som på grund af pladsmangel har måttet udelades, kan findes i årbogen »Sidéurgie« 1972, 1970..., 2. del.

⁽¹⁾ Die Zahlen der ersten Jahre, die aus Platzgründen hier nicht angeführt werden konnten, sind im Jahrbuch „Eisen- und Stahl“ 1972, 1970... einzusehen. Vgl. 2. Teil.

Investment in the iron and steel industry and in iron ore mining

As in previous years, the Statistical Office publishes hereafter the principal results of the annual inquiries carried out since 1954 (1) on investment in the iron and steel industry and in iron ore mining.

The results given here are limited to actual expenditure on fixed assets by the enterprises in The Community and to the forecast expenditure in 1975 and 1976 on projects already started or approved at 1 January 1975.

The data are extracted from reports "Investment in the Community Coalmining and Iron and Steel Industries" published annually by the E.C.S.C. The basic definitions used are given in Annex I of these reports.

A — Table I

Table I shows the evolution of capital expenditure over time in the iron and steel industry and separately in iron ore mines, both by country and by the whole Community.

- a) Seen against a background of 20 years and at the Community level, investment in the *iron and steel industry* can be identified with a quite noticeable cyclical phenomenon in the form of alternating periods of growth and decline, each lasting 4 to 5 years.
- b) In the *iron ore mining industry* of the Community, which in fact exists in only 5 countries, expenditure is of a much more modest order. The annual record of the Six, reached in 1961, hardly exceeded 50 million units of account. After a regular decline up to 1967, followed by relative stability from 1968 to 1970 — with total investment of the order of 20 million u.a. per annum — a perceptible recovery from 1971 onward can be noted.

B — Table II

This table similarly shows the evolution of capital expenditure over the period 1954-1974 (1), on the one hand by the iron and steel and iron ore mining industries combined, by country, and on the other hand for the whole Community by sector or type of plant. Part B of this table shows forecast expenditure in 1975 and 1976 (on projects already started or approved at 1.1.1975) in a similar analysis.

Attention may be drawn particularly to the spectacular progress of expenditure on *continuous casting plant*.

C — Table III

It seemed worth while calculating and illustrating the evolution over time of the sums invested in each member country per *unit of output*, i.e. per tonne of crude steel produced in the case of investment in the iron and steel industry and per tonne of commercial production (as iron content) for iron ore mines. Relating capital expenditure to output enables, for temporal comparisons, account to be taken of the considerable growth of the Community's iron and steel industry over the last 20 years.

(1) The figures for the earliest years, which have had to be omitted for lack of space, can be found in the "Iron and Steel" yearbooks 1972, 1970, etc., Part II.

Les dépenses d'investissements dans l'industrie sidérurgique et dans les mines de fer

L'Office statistique publie ci-après, comme chaque année, les principaux résultats des enquêtes annuelles effectuées depuis 1954 (1) auprès des entreprises sur les investissements dans l'industrie sidérurgique et dans les mines de fer.

Ces résultats se limitent ici aux dépenses d'investissements inscrites par les entreprises de la Communauté à l'actif de leurs bilans — dépenses effectives — et pour 1975 et 1976 aux dépenses prévues correspondant aux investissements engagés ou décidés au 1^{er} janvier 1975.

Ces données sont extraites des rapports publiés annuellement par la C.E.C.A. sur « les investissements dans les industries du charbon et de l'acier de la Communauté »; l'annexe I de ces rapports précise les définitions de base adoptées.

A — Tableau I

Le tableau I montre l'évolution chronologique des dépenses d'investissements comptabilisées, par pays et pour l'ensemble de la Communauté, dans l'industrie sidérurgique d'une part, dans les mines de fer d'autre part.

- a) Observées avec le recul de 20 années (1954-1974: tableau IA) et au niveau de la Communauté, les dépenses d'investissements dans l'*industrie sidérurgique* s'identifient à un phénomène cyclique assez remarquable qui se manifeste par une alternance régulière de périodes d'essor et de déclin, étalées chacune sur 4 à 5 années.
- b) Dans l'*industrie des mines de fer* de la Communauté, qui se localise en fait dans 5 pays, les dépenses sont d'un ordre de grandeur beaucoup plus modeste, leur record annuel, qui remonte à 1961, ne dépassant guère les 50 millions UC pour les « Six ». Après un déclin régulier jusqu'en 1967 suivi d'une certaine stabilité de 1968 à 1970 — avec des investissements globaux de l'ordre de 20 Mio UC — on note à partir de 1971 une sensible reprise.

B — Tableau II

Ce tableau indique également l'évolution des dépenses d'investissements au cours de la période 1954-1974 (1) mais observée, d'une part, par pays, pour l'ensemble sidérurgie/mines de fer et, d'autre part, pour l'ensemble de la Communauté au niveau des secteurs ou des groupes d'installations. La partie B de ce tableau est consacrée aux prévisions de dépenses pour 1975 et 1976 (pour des investissements engagés ou décidés au 1.1.1975) suivant la même ventilation que pour les dépenses effectives.

On remarquera particulièrement le progrès spectaculaire des dépenses pour les installations de *coulée continue*.

C — Tableau III

Il a paru intéressant de calculer et de mesurer l'évolution dans le temps des montants investis dans chaque pays membre par *unité de production*, c'est-à-dire par tonne d'acier brut pour les dépenses d'investissements dans l'industrie sidérurgique et par tonne de minéral marchand (en fer contenu) pour les dépenses d'investissements dans les mines de fer. Les dépenses effectives d'investissements ramenées à la tonne permettent en effet de tenir compte, pour les comparaisons dans le temps, de la croissance considérable de l'industrie sidérurgique communautaire au cours des 20 dernières années.

(1) Les chiffres des premières années qui, par manque de place, ont dû être supprimés peuvent être retrouvés dans les *Annuaire « Sidérurgie »* 1972, 1970 etc., II^e partie.

Le spese di investimenti nell'industria siderurgica e nelle miniere di ferro

Come ogni anno, l'Istituto statistico pubblica in appresso i principali risultati delle indagini sugli investimenti eseguite annualmente dal 1954 in poi⁽¹⁾ presso le imprese dell'industria siderurgica e nelle miniere di ferro.

I risultati qui esposti si limitano alle spese d'investimento iscritte dalle imprese della Comunità all'attivo dei loro bilanci, — spese effettive — e per il 1975 e il 1976 alle spese previste per gli investimenti iniziati o decisi al 1° gennaio 1975.

I dati sono tratti dalle relazioni pubblicate ogni anno dalla C E C A su « Gli investimenti nelle industrie del carbone e dell'acciaio della Comunità »; le definizioni di base adottate sono precisate nell'allegato I di tali relazioni.

A — Tabella I

La tabella I illustra — separatamente per l'industria siderurgica e per le miniere di ferro — l'evoluzione delle spese d'investimento, per paese e per il totale della Comunità.

- a) Se si considerano retrospettivamente per un periodo di 20 anni (1954-1974 tabella IA) ed a livello comunitario le spese di investimenti nell'industria siderurgica, si identificano in un fenomeno ciclico piuttosto marcato, che si manifesta con un'alternanza regolare di periodi di sviluppo e di flessione, corrispondenti ciascuno ad un periodo di 4 a 5 anni.
- b) Nel settore delle miniere di ferro della Comunità, ubicate in realtà in 5 paesi, le spese sono di un ordine di grandezza notevolmente più modesto, dato che il loro primato annuo, che risale al 1961, non supera 50 milioni di u.c. per i « Sei ». Dopo una flessione costante fino al 1967, seguita da una relativa stabilità dal 1968 al 1970 — con investimenti globali dell'ordine di 20 milioni di u.c. — si osserva dal 1971 una netta ripresa.

B — Tabella II

Anche questa tabella si riferisce all'evoluzione delle spese d'investimento nel periodo 1954-1974 (1) ma considera insieme, per ciascun paese, siderurgia e miniere di ferro nonché, per l'intera Comunità, indica la ripartizione per settore o per gruppi d'impianti. La parte B della tabella illustra le spese previste per il 1975 e 1976 (per gli investimenti iniziati o decisi al 1° gennaio 1975) secondo la stessa ripartizione delle spese effettive.

Si osserva in particolare un progresso spettacolare delle spese che riguardano gli impianti di *colata continua*.

C — Tabella III

Si è ritenuto interessante calcolare e misurare l'evoluzione degli investimenti nei singoli paesi membri per unità di produzione, cioè per tonnellata di acciaio greggio nell'industria siderurgica e per tonnellata di minerale mercantile (ferro contenuto) nelle miniere di ferro. Infatti, sulla base degli investimenti effettivi per tonnellata di produzione, è possibile tener conto, per i confronti nel tempo, del notevole sviluppo che l'industria siderurgica comunitaria ha registrato negli ultimi 20 anni.

De investeringsuitgaven in de ijzer- en staalindustrie en de ijzermijnen

Zoals ieder jaar publiceert het Bureau voor de Statistiek hier de voornaamste resultaten van de enquête naar de investeringen in de ijzer- en staalindustrie en de ijzermijnen die sedert 1954⁽¹⁾ jaarlijks bij de ondernemingen wordt gehouden.

Deze resultaten hebben alleen betrekking op de investeringsuitgaven die door de ondernemingen in de Gemeenschap onder de activa op hun balansen zijn geboekt — werkelijke uitgaven — en, voor 1975 en 1976 op de geraamde uitgaven die overeenkomen met investeringen waarmee op 1 januari 1975 reeds was begonnen of waartoe op die datum reeds was besloten.

Deze gegevens zijn ontleend aan de rapporten die jaarlijks door de E.G.K.S. worden gepubliceerd over „de investeringen in de kolenmijnbouw en de ijzer- en staalindustrie van de Gemeenschap”; in bijlage I van deze rapporten vindt men de basisdefinities waarvan bij de enquêtes wordt uitgegaan.

A — Tabel I

Tabel I geeft het verloop in de tijd van de geboekte investeringsuitgaven, voor ieder land afzonderlijk en voor de gehele Gemeenschap, in de ijzer- en staalindustrie enerzijds en in de ijzermijnen anderzijds.

- a) Bij een terugblik over 20 jaar (1954-1974: tabel IA) en over de Gemeenschap in haar geheel, geven de investeringsuitgaven in de ijzer- en staalindustrie een opvallend cyclisch verschijnsel te zien dat tot uiting komt in regelmatig terugkerende perioden van stijging en daling, elk verspreid over 4/5 jaar.
- b) In de *Ijzermijnindustrie* van de Gemeenschap, die dus in 5 landen is gelokaliseerd, liggen de uitgaven op een lager peil; het jaarlijkse recordcijfer, dat teruggaat tot 1961, lag nauwelijks hoger dan 50 miljoen re van de „Zes”. Na een regelmatige daling tot in 1967 gevolgd door een zekere stabiliteit, van 1968 tot 1970 — met globale investeringen die 20 miljoen re bedroegen — noteert men in 1971 een aanzienlijk herstel.

B — Tabel II

Deze tabel geeft eveneens het verloop van die investeringsuitgaven tijdens de periode 1954-1974 (1); deze uitgaven zijn hier echter onderverdeeld enerzijds per land voor de ijzer- en staalindustrie en de ijzermijnen te zamen, en anderzijds voor de gehele Gemeenschap naar sectoren of groepen van installaties. In deel B van deze tabel zijn de geraamde uitgaven voor 1975 en 1976 opgenomen (voor de investeringen waarmee op 1.1.1975 reeds was begonnen of waartoe op die datum reeds was besloten), op dezelfde wijze onderverdeeld als de werkelijke uitgaven.

Een even spectaculaire vooruitgang treft men in 't bijzonder aan de uitgaven bij de installaties voor *continugieten*.

C — Tabel III

Het leek interessant het verloop in de tijd te berekenen en te meten van de bedragen die in iedere Lid-Staat worden geïnvesteerd per *geproduceerde eenheid*, d.w.z. per ton ruwstaal voor de investeringsuitgaven in de ijzer- en staalindustrie en per ton verhandelbaar ijzererts (in zuiver ijzer) voor de investeringsuitgaven in de ijzermijnen. De werkelijke investeringsuitgaven per ton maken het immers mogelijk bij vergelijkingen in de tijd rekening te houden met de belangrijke groei van de ijzer- en staalindustrie tijdens de laatste 20 jaar.

(1) I dati relativi ai primi anni hanno dovuto essere omissi per mancanza di spazio e sono reperibili negli Annuari « Siderurgia » 1972, 1970, ecc., il parte.

(1) De cijfergegevens over de eerste jaren, die bij gebrek aan plaats moesten worden weggelaten, kunnen worden gevonden in de jaarboeken „Ijzer en Staal” 1972, 1970... Deel II.

Investeringer i jern- og stålindustrien samt jernminerne efter lande. Bruttoinvesteringer på basis af de til enhver tid gældende priser.

Investitionsaufwendungen in der Eisen- und Stahlindustrie und im Eisenerzbergbau nach Ländern. Bruttoinvestitionen zu jeweiligen Preisen

Total investment expenditure in the iron and steel industry and in the iron ore mining industry by country. Gross investments at current prices

	Deutschland (BR)	France	Italia	Nederland	Belgique- België	Luxembourg	EUR 6	United Kingdom	Ireland + Danmark	EUR 9
A) Jern- og stålindustrien i millioner RE (a) · Eisen- und Stahlindustrie in Mio RE (a) · Iron and steel industry in million u.a. (a)										
A) Industrie sidérurgique en millions de UC (a) · Industrie siderurgica in milioni di UC (a) · Ijzer- en staalindustrie in miljoen RE (a)										
1954	225,83	125,86	35,85	7,94	32,92	25,08	453,48	—	—	—
1955	308,60	108,21	35,91	16,34	33,14	22,13	524,33	—	—	—
1956	285,91	141,23	51,96	26,16	45,52	19,11	569,89	—	—	—
1957	314,29	189,76	79,15	33,96	60,08	30,93	708,17	—	—	—
1958	254,59	200,95	69,52	19,04	77,92	21,55	643,57	—	—	—
1959	206,23	190,31	64,15	20,66	81,76	23,48	536,59	—	—	—
1960	269,94	232,05	63,18	44,71	136,88	28,43	775,19	—	—	—
1961	422,04	372,78	106,86	62,43	127,56	31,37	1 123,04	—	—	—
1962	417,53	423,77	157,71	52,53	139,45	39,37	1 230,36	—	—	—
1963	453,11	314,75	446,65	56,10	165,41	43,51	1 479,53	—	—	—
1964	379,32	206,68	519,12	47,54	126,76	35,87	1 315,29	—	—	—
1965	311,56	169,91	246,27	37,32	142,35	24,83	932,24	—	—	—
1966	294,33	147,56	166,59	68,35	142,87	28,37	848,07	—	—	—
1967	223,57	170,41	125,64	94,61	100,17	15,80	730,20	—	—	—
1968	224,57	253,12	111,43	124,95	74,45	13,55	802,07	—	—	—
1969	306,60	279,06	159,63	126,57	132,66	34,13	1 038,75	—	—	—
1970	649,80	361,91	297,42	114,79	233,25	49,01	1 706,18	—	—	—
1971	782,07	545,33	538,16	138,96	214,72	47,13	2 266,37	—	—	—
1972	593,42	899,80	816,60	111,84	175,89	41,66	2 639,21	—	—	—
1973	501,92	940,43	861,44	49,17	169,91	61,40	2 584,27	432,61	11,54	3 028,42
1974	604,39	622,12	586,15	64,08	358,31	46,72	2 281,77	501,05	15,90	2 798,72

Procentuel andel af de totale udgifter i Fællesskabet
Anteil an den Gesamtaufwendungen der Gemeinschaft in %
% of total Community expenditure

Part en % des dépenses totales de la Communauté
Incidenza % sulle spese totali della Comunità
Aandeel in % aan de totale uitgaven van de Gemeenschap

1954	49,8	27,7	7,9	1,8	7,3	5,5	100,0	—	—	—
1955	58,9	20,7	6,8	3,1	6,3	4,2	100,0	—	—	—
1956	50,2	24,8	9,1	4,6	8,0	3,3	100,0	—	—	—
1957	44,4	26,8	11,2	4,7	8,5	4,4	100,0	—	—	—
1958	39,5	31,2	10,8	3,0	12,1	3,4	100,0	—	—	—
1959	35,2	32,4	11,0	3,5	13,9	4,0	100,0	—	—	—
1960	34,8	29,9	8,2	5,7	17,7	3,7	100,0	—	—	—
1961	37,6	33,2	9,5	5,6	11,3	2,8	100,0	—	—	—
1962	33,8	34,5	12,8	4,3	11,4	3,2	100,0	—	—	—
1963	30,6	21,3	30,2	3,8	11,2	2,9	100,0	—	—	—
1964	28,9	15,7	39,5	3,6	9,6	2,7	100,0	—	—	—
1965	33,4	18,2	26,4	4,0	15,3	2,7	100,0	—	—	—
1966	34,7	17,4	19,7	8,1	16,8	3,3	100,0	—	—	—
1967	30,1	23,8	17,2	12,6	14,2	2,1	100,0	—	—	—
1968	28,0	31,5	13,9	15,6	9,3	1,7	100,0	—	—	—
1969	30,5	26,9	15,3	12,2	12,8	3,3	100,0	—	—	—
1970	38,1	21,2	17,4	6,7	13,7	2,9	100,0	—	—	—
1971	34,5	24,1	23,7	6,1	9,5	2,1	100,0	—	—	—
1972	22,5	34,1	30,9	4,2	6,7	1,6	100,0	—	—	—
1973	16,6	31,0	28,4	1,6	5,6	2,1	85,3	14,3	0,4	100,0
1974	21,6	22,2	20,9	2,3	12,8	1,7	81,5	17,9	0,6	100,0

(a) Jern- og stålindustrien i EKSF-traktatens betydning

(a) Eisen- und Stahlindustrie im Sinne des Vertrages über die EGKS

(a) Iron and steel industry as defined in the ECSC Treaty

Dépenses globales d'investissements dans l'industrie sidérurgique et dans les mines de fer, par pays.
Investissements bruts à prix courants

1

Spese di investimenti nell'industria siderurgica e nelle miniere di ferro per paese. Investimenti lordi a prezzi correnti

Investeringsuitgaven in de ijzer- en staalindustrie en in de ijzerertsminbouw per land. Bruto-Investeringsen op basis van de geldende prijzen

	Deutschland (BR)	France	Italia	Belgique-België	Luxembourg	EUR 6	United Kingdom	EUR 9
B) Jernminer i millioner RE · Eisenerzbergbau in Mio RE · Iron ore mining industry in million u.a. B) Mines de fer en millions de UC · Miniere di ferro in milioni di UC · Ijzerertsminbouw in miljoen RE								
1954	7,12	17,88	4,09	—	0,37	29,46	—	—
1955	8,75	18,60	2,47	—	0,88	30,70	—	—
1956	9,25	29,18	3,98	—	1,45	43,86	—	—
1957	8,36	36,89	2,87	0,04	1,64	49,80	—	—
1958	9,73	28,92	1,77	0,08	0,68	41,18	—	—
1959	10,31	27,55	1,07	0,02	1,32	40,27	—	—
1960	8,56	32,26	1,41	0,04	0,94	43,21	—	—
1961	13,79	35,61	1,71	0,11	1,22	52,44	—	—
1962	7,29	35,22	2,76	0,01	1,17	46,45	—	—
1963	3,01	22,09	1,79	—	1,36	28,25	—	—
1964	5,09	17,11	0,92	—	0,80	23,92	—	—
1965	5,80	18,14	0,68	—	0,97	25,59	—	—
1966	2,08	13,66	0,67	—	0,91	17,32	—	—
1967	1,10	13,97	0,28	0,02	0,61	15,98	—	—
1968	1,67	18,07	0,14	—	0,80	20,68	—	—
1969	2,60	15,38	0,87	—	1,47	20,32	—	—
1970	4,13	14,11	0,56	—	2,45	21,25	—	—
1971	7,50	14,80	0,80	—	3,30	26,40	—	—
1972	3,24	14,60	0,48	—	2,58	20,90	—	—
1973	4,44	18,12	0,64	0,04	1,91	25,15	1,22	26,37
1974	4,65	19,74	1,31	0,02	2,13	27,85	0,52	28,37

Procentuel andel af de totale udgifter i Fællesskabet
Anteil an den Gesamtaufwendungen der Gemeinschaft in %
% of total Community expenditure

Part en % des dépenses totales de la Communauté
Incidenza % sulle spese totali della Comunità
Aandeel in % aan de totale uitgaven van de Gemeenschap

1954	24,2	60,7	13,9	—	1,2	100,0	—	—
1955	28,5	60,6	8,0	—	2,9	100,0	—	—
1956	21,1	66,5	9,1	—	3,3	100,0	—	—
1957	16,8	74,0	5,8	0,1	3,3	100,0	—	—
1958	23,6	70,2	4,3	0,2	1,7	100,0	—	—
1959	25,6	68,4	2,7	0,0	3,3	100,0	—	—
1960	19,8	74,6	3,3	0,1	2,2	100,0	—	—
1961	26,3	67,9	3,3	0,2	2,3	100,0	—	—
1962	15,7	75,8	6,0	0,0	2,5	100,0	—	—
1963	10,7	78,2	6,3	—	4,8	100,0	—	—
1964	22,4	70,6	3,8	—	3,2	100,0	—	—
1965	22,7	70,8	2,7	—	3,8	100,0	—	—
1966	12,0	79,9	3,9	—	5,2	100,0	—	—
1967	6,8	87,4	1,7	0,1	3,8	100,0	—	—
1968	8,1	87,4	0,7	—	3,8	100,0	—	—
1969	12,8	75,7	4,3	—	7,2	100,0	—	—
1970	19,4	66,5	2,6	—	11,5	100,0	—	—
1971	28,4	56,1	3,0	—	12,5	100,0	—	—
1972	15,5	69,9	2,3	—	12,3	100,0	—	—
1973	16,8	68,7	2,4	0,2	7,3	95,4	4,6	100,0
1974	16,4	69,6	4,6	0,1	7,5	98,2	1,8	100,0

(a) Industrie sidérurgique au sens du traité de la CECA

(a) Industria siderurgica ai sensi del trattato della CECA

(a) De ijzer- en staalindustrie in de zin van het EGKS-Verdrag

Investeringer i jern- og stålindustrien (a) efter områder

Investitionsaufwendungen in der Eisen- und Stahlindustrie und im Eisenerzbergbau (a) nach Sektoren

Investment expenditure in the iron and steel industry and the iron ore mining industry (a) by sector

	Deutschland (BR)	France	Italia	Nederland	UEBL - BLEU		EUR 6	United Kingdom	Ireland + Danmark	EUR 9	heraf · davon · of which			
					Belgique Belgijë	Luxembourg					Jernminer Eisenerzbergbau Iron ore mining Mines de fer Miniere di ferro Ijzererts-mijnbouw	Hejovns koksværker Hütten- kokereien Coke ovens Cokeries sidérur- giques Cokerie siderur- giche Cokes- fabrieken bij de hoogovens	Forberedelse af ovnladning Mällerror- beredning Comprising burden preparations Préparation des charges Prepa- razione delle cariche Bereiding van de oven- lading	Højovns Hochöfen Blast furnaces Hauts fourneau Altiforni Hoog- ovens
	1	2	3	4	5	6	7	8	9	10	11	12	13	14

A) Faktiske udgifter · Tatsächliche Aufwendungen · Actual expenditure

a) Værdi i millioner \$ · Wert in Mio \$ · Value in million \$

1960	278,50	264,31	64,59	44,71	136,92	29,37	818,40	—	—	—	43,21	11,48	73,69	87,0
1962	424,82	458,99	160,47	52,53	139,46	40,54	1276,81	—	—	—	46,45	24,96	111,01	97,3
1964	384,41	223,79	520,04	47,54	126,76	36,67	1339,21	—	—	—	23,92	29,67	84,96	108,0
1966	296,41	161,22	167,26	68,35	142,87	29,28	865,39	—	—	—	17,32	10,37	45,05	77,0
1968	226,24	271,19	111,57	124,95	74,45	14,35	822,75	—	—	—	20,68	13,70	44,29	66,3
1970	653,93	376,02	297,98	114,79	233,25	51,46	1727,43	—	—	—	21,25	61,78	141,62	159,1
1972	596,66	914,40	817,08	111,84	175,59	44,24	2660,11	—	—	—	20,90	132,51	183,59	305,9
1973R	506,36	958,55	862,08	49,17	169,95	63,31	2609,42	433,83	11,54	3054,79	26,37	150,04	297,76	347,0
1974	609,04	641,86	587,46	64,08	358,33	48,85	2309,62	501,57	15,90	2827,09	28,37	170,14	265,26	278,7

b) Procentuel andel af de totale udgifter i Fællesskabet
b) Anteil an den Gesamtaufwendungen der Gemeinschaft in %
b) % of total Community expenditure

1960	34,0	32,3	7,9	5,5	16,7	3,6	100,0	—	—	—	5,3	1,4	9,0	10,0
1962	33,3	35,9	12,6	4,1	10,9	3,2	100,0	—	—	—	3,6	2,0	8,7	7,0
1964	28,7	16,7	38,9	3,5	9,5	2,7	100,0	—	—	—	1,8	2,2	6,3	8,0
1966	34,3	18,6	19,3	7,9	16,5	3,4	100,0	—	—	—	2,0	1,2	5,2	8,0
1968	27,5	33,0	13,6	15,2	9,0	1,7	100,0	—	—	—	2,5	1,7	5,4	8,0
1970	37,9	21,8	17,2	6,6	13,5	3,0	100,0	—	—	—	1,2	3,6	8,2	9,0
1972	22,4	34,4	30,7	4,2	6,6	1,7	100,0	—	—	—	0,8	5,0	6,9	11,0
1973R	16,6	31,4	28,2	1,6	5,5	2,1	85,4	14,2	0,4	100,0	0,9	4,9	9,7	11,0
1974	21,5	22,7	20,8	2,3	12,7	1,7	81,7	17,7	0,6	100,0	1,0	6,0	9,4	9,0

B) Budgetterede udgifter · Vorgesehene Aufwendungen · Planned expenditure

a) Værdi i millioner \$ · Wert in Mio \$ · Value in million \$

1975R	687,08	635,70	570,37	79,64	320,20	53,35	2346,34	706,43	25,76	3078,53	28,26	182,00	234,95	277,6
1976	582,87	396,11	489,74	69,04	183,65	19,85	1741,26	672,87	7,92	2422,05	8,60	158,03	211,22	326,7

b) Procentuel andel af de totale udgifter i Fællesskabet
b) Anteil an den Gesamtaufwendungen der Gemeinschaft in %
b) % of total Community expenditure

1975R	22,3	20,7	18,5	2,6	10,4	1,7	76,2	23,0	0,8	100,0	0,9	5,9	7,6	9,0
1976	24,1	16,4	20,2	2,8	7,6	0,8	71,9	27,8	0,3	100,0	0,4	6,5	8,7	13,0

(a) Jern- og stålindustrien i EKSF-traktatens betydning

(a) Eisen- und Stahlindustrie im Sinne des Vertrages über die EGKS

(a) Iron and steel industry as defined in the ECSC Treaty

Dépenses d'investissements dans l'industrie sidérurgique et les mines de fer (a) par secteur

Spese di investimenti nell'industria siderurgica e nelle miniere di ferro (a) per settore

Investeringsuitgaven in de IJzer- en staalindustrie en in de IJzererts-mijnbouw (a) per sector

2

dont · di cui · waarvan

15	16	17	18	19	20	21	22	23	24	25
Thomas-staalvërker	Siemens-Martin-staalvërker	Elektro-staalvërker	LD, Kaldo og andre stål vërker	Blok-vælvërker	Vërker med kontinuert støbning	Profil-vælvërker	Plade-vælvërker	Hjælpe-udstyr for vælvërkerne	Kraftvërker og distributionsnet	Andet udstyr inden for jern- og stålindustrien
Thomas-Stahlwerke	SM-Stahlwerke	Elektro-stahlwerke	LD-, Kaldo und sonstige Stahlwerke	Bloch- und Brammenstraßen	Stranggüß-Anlagen	Profil-strahlen	Flachstahl-strahlen	Hilfs- und Neben-einrichtungen der Walzwerke	Energiebetriebe und Leitungsnetze	Sonstige Einrichtungen der Eisen- und Stahlindustrie
Basic Bessemer steelworks	Open-hearth steelworks	Electric steelworks	LD, Kaldo, etc. steelworks	Bloomings and slabbing mills	Continuous casting plant	Section mills	Mills for flat-rolled products	Auxiliary plant for rolling mills	Power plants & distribution network	Other iron & steel plant
Aciéries Thomas	Aciéries Martin	Aciéries électriques	Aciéries LD, Kaldo et autres	Bloomings et slabbing	Coulées continues	Trains à profilés	Trains à produits plats	Installations annexes des trains	Installations énergétiques et réseau de distribution	Installations diverses (sidérurgiques)
Acciaierie Thomas	Acciaierie Martin	Acciaierie elettriche	Acciaierie LD, Kaldo e altre	Treni per blumi e bramme	Colata continua	Treni per profilati	Treni per prodotti piatti	Impianti ausiliari	Complessi energetici e reti di distribuzione (siderurgia)	Impianti diversi (siderurgia)
Thomas-staal-fabrieken	Martin-staal-fabrieken	Elektro-staal-fabrieken	LD, Kaldo en andere staal-fabrieken	Blokken-en pakken-wal-groepen	Continu-giet-Installaties	Profil-wal-groepen	Wal-groepen voor platte produkten	Hulp-en neveninstallaties	Energiebedrijven en distributienetten (IJzer- en staalindustrie)	Diverse Inrichtingen in de IJzer- en staalindustrie

A) Dépenses effectives · Spese effettive · Werkelijke uitgaven

a) Valeur en millions \$ · Valore in milioni \$ · Waarde in miljoen \$

21,18	29,12	11,11	33,99	43,60	—	90,39	175,47	40,84	60,68	96,62	1960
23,05	30,18	21,10	78,06	91,26	2,31	144,48	292,73	60,79	84,23	162,87	1962
9,24	22,70	19,88	106,47	78,58	5,58	146,27	344,55	59,30	86,34	213,70	1964
10,23	8,65	10,43	92,81	43,43	13,12	116,28	186,00	46,18	43,04	145,42	1966
5,35	6,66	16,58	119,53	82,97	19,89	66,39	193,82	27,97	33,37	105,20	1968
5,66	5,07	54,51	172,40	79,27	63,10	115,14	536,08	76,93	51,79	183,67	1970
4,82	3,26	81,75	254,19	121,49	66,98	192,65	647,78	138,06	117,01	389,15	1972
2,62	5,00	169,49	264,40	129,99	145,89	255,32	477,11	157,86	154,86	471,02	1973R
2,79	7,29	186,37	265,79	95,07	214,25	273,51	451,41	139,95	108,11	340,06	1974

b) Part en % des dépenses totales de la Communauté

b) Incidenza % sulle spese totali della Comunità

Aandeel in % aan de totale uitgaven van de Gemeenschap

2,6	3,6	1,4	4,2	5,3	—	11,0	21,4	5,0	7,4	11,8	1960
1,8	2,4	1,7	6,1	7,1	0,2	11,3	23,4	4,8	6,6	12,7	1962
0,7	1,7	1,5	8,0	5,9	0,4	10,9	25,7	4,4	6,4	16,0	1964
1,2	1,0	1,2	10,8	5,0	1,5	13,4	21,5	5,3	5,0	16,8	1966
0,6	0,8	2,0	14,5	10,1	2,4	8,1	23,6	3,4	4,0	12,8	1968
0,3	0,3	3,2	10,0	4,6	3,7	6,7	31,0	4,4	3,0	10,6	1970
0,2	0,1	3,1	9,6	4,6	2,5	7,2	24,3	5,2	4,4	14,6	1972
0,1	0,2	5,5	8,7	4,2	4,8	8,3	15,6	5,2	5,1	15,4	1973R
0,1	0,2	6,6	9,4	3,4	7,6	9,7	16,0	4,9	3,8	12,0	1974

B) Dépenses prévues · Spese previste · Geraamde uitgaven

a) Valeur en millions \$ · Valore in milioni di \$ · Waarde in miljoen \$

1,63	13,54	222,42	262,32	120,13	224,19	328,31	503,79	163,66	131,99	383,65	1975R
0,79	9,43	144,01	229,23	93,21	159,81	218,11	372,34	121,90	109,95	258,72	1976

b) Part en % des dépenses totales de la Communauté

b) Incidenza % sulle spese totali della Comunità

b) Aandeel in % aan de totale uitgaven van de Gemeenschap

0,1	0,4	7,2	8,5	3,9	7,3	10,7	16,4	5,3	4,3	12,5	1975R
0,0	0,4	5,9	9,5	3,9	6,6	9,0	15,4	5,0	4,5	10,7	1976

(a) Industrie sidérurgique au sens du traité de la CECA

(a) Industria siderurgica al sensi del trattato della CECA

(a) De IJzer- en staalindustrie in de zin van het EGKS-Verdrag

Investeringer i jern- og stålindustrien samt jernminerne pr. ton fremstillet produkt

Investitionsaufwendungen in der Eisen- und Stahlindustrie und im Eisenerzbergbau je Tonne Erzeugung

Investment expenditure in the iron and steel industry and in iron ore mines per tonne of product

Dépenses d'investissements dans l'industrie sidérurgique et les mines de fer par tonne produite

Spese di investimenti nell'industria siderurgica e nelle miniere di ferro per tonnellata prodotta

Investeringsuitgaven in de IJzer- en staalindustrie en in de IJzerertsminbouw per ton produktie

	Deutschland (BR)	France	Italia	Nederland	Belgique-België	Luxembourg	EUR 6	United Kingdom	Ireland + Danmark	EUR 9
<p>A) Jern- og stålindustrien : RE pr. t af råstål A) Eisen- und Stahlindustrie in RE pro t Rohstahl A) Iron and steel industry : u.a. per tonne of crude steel</p> <p>A) Industrie sidérurgique : UC par t d'acier brut A) Industria siderurgica in UC per tonnellata di acciaio grezzo A) IJzer- en staalindustrie in RE per ton ruwstaal</p>										
1954	11,2	11,8	8,3	8,5	6,6	8,9	10,3	—	—	—
1955	12,6	8,6	6,5	16,7	5,6	6,9	9,9	—	—	—
1956	9,3	10,5	8,6	24,9	7,1	5,5	10,8	—	—	—
1957	9,1	7,4	11,3	28,6	9,6	8,9	11,8	—	—	—
1958	9,7	13,7	10,8	13,2	13,0	6,4	11,1	—	—	—
1959	7,0	12,5	9,2	12,3	12,7	6,4	9,3	—	—	—
1960	7,9	13,4	7,5	22,9	19,1	7,0	10,6	—	—	—
1961	12,6	21,2	11,4	31,6	18,2	7,6	15,2	—	—	—
1962	12,8	24,6	16,2	25,1	19,0	9,8	16,8	—	—	—
1963	14,3	17,9	44,0	23,8	22,0	10,8	20,2	—	—	—
1964	10,2	10,8	53,0	17,9	14,5	7,9	15,9	—	—	—
1965	8,5	8,7	19,4	11,9	15,5	5,4	10,8	—	—	—
1966	8,3	7,5	12,2	21,0	16,0	6,5	10,0	—	—	—
1967	6,1	8,7	7,9	27,8	10,3	3,5	8,1	—	—	—
1968	5,5	12,4	6,6	33,7	6,4	2,8	8,1	—	—	—
1969	6,8	12,4	9,7	26,9	10,3	6,2	9,7	—	—	—
1970	14,4	15,2	17,2	22,8	18,5	9,0	15,6	—	—	—
1971	19,4	23,9	30,8	27,3	17,3	9,0	21,9	—	—	—
1972	13,6	37,4	41,2	20,0	12,1	7,6	23,3	—	—	—
1973	10,1	37,2	41,0	8,7	10,9	10,4	21,0	16,3	20,3	20,2
1974	11,4	23,0	24,6	11,0	22,1	7,2	17,2	22,5	24,7	18,0
<p>B) Jernminer : RE pr. t af omsættelig malm jernindhold B) Eisenerzbergbau : RE je t Erzeugung Fe-Inhalt B) Iron ore mines : u.a. per tonne of commercial production as iron content</p> <p>B) Mines de fer : UC par tonne de production en fer contenu B) Miniere di ferro : UC per tonnellata di produzione utilizzabile — Ferro contenuto B) IJzererts minbouw : RE per ton produktie — Fe-gehalte</p>										
1954	2,3	1,3	7,9	—	—	0,2	1,6	—	—	—
1955	2,4	1,2	3,9	—	—	0,5	1,4	—	—	—
1956	2,3	1,8	5,3	—	—	0,8	1,9	—	—	—
1957	2,0	2,1	3,9	—	0,9	0,9	2,1	—	—	—
1958	2,4	1,6	2,9	—	1,8	0,4	1,7	—	—	—
1959	2,5	1,5	1,8	—	0,3	0,8	1,6	—	—	—
1960	2,0	1,6	2,4	—	0,9	0,5	1,6	—	—	—
1961	3,2	1,8	3,0	—	3,0	0,7	2,0	—	—	—
1962	1,9	1,8	5,2	—	0,3	0,7	1,8	—	—	—
1963	1,0	1,3	3,7	—	—	0,8	1,3	—	—	—
1964	1,8	0,9	2,2	—	—	0,5	1,0	—	—	—
1965	2,3	1,0	1,9	—	—	0,6	1,1	—	—	—
1966	0,9	0,7	2,0	—	—	0,6	0,8	—	—	—
1967	0,5	0,9	0,7	—	0,8	0,4	0,8	—	—	—
1968	0,8	1,0	0,4	—	—	0,5	1,0	—	—	—
1969	1,3	0,9	2,8	—	—	1,0	1,0	—	—	—
1970	2,3	0,8	1,9	—	—	1,8	1,0	—	—	—
1971	4,7	1,0	3,2	—	—	2,9	1,3	—	—	—
1972	2,1	0,9	2,0	—	—	2,4	1,1	—	—	—
1973	2,7	1,1	3,2	—	1,0	1,9	1,3	0,6	—	1,2
1974	3,3	1,2	6,4	—	0,5	2,9	1,5	0,5	—	1,4

SAMMENFATTENDE OVERSIGTER


ZUSAMMENFASSENDE ÜBERSICHTEN

MAIN SUMMARY TABLES

DONNÉES RÉCAPITULATIVES PRINCIPALES

PRINCIPALI DATI RIASSUNTIVI

SAMENVATTENDE OVERZICHTEN



Bruttojernmalmudvinding
Eisenerzförderung (Roherz)
Iron ore mined (in terms of raw ore)

Extraction brute de mineral de fer
Estrazione grezza di minerale di ferro
Bruto-ijzerertswinning

1

1000 t

	Deutschland (BR)	France	Italia	UEBL · BLEU		EUR 6	United Kingdom	Danmark	EUR 9
				Belgique België	Luxem- bourg				
1970	6 762	57 402	1 168	93	5 722	71 148	12 021	26	83 196
1971	6 391	56 421	1 021	93	4 507	68 432	10 228	17	78 664
1972	6 117	54 856	842	113	4 116	66 044	9 048	15	75 107
1973	6 429	54 755	675	116	3 782	65 758	7 105	12	72 875
1974	5 670	54 730	795	123	2 686	64 005	3 602	6	67 613
1974 II	491	4 796	68	10	222	5 587	227		5 813
III	497	5 045	70	11	227	5 850	251		6 102
IV	468	5 001	76	10	220	5 775	314		6 089
V	504	5 038	70	10	236	5 858	(a) 451		6 309
VI	427	4 602	64	10	195	5 298	394		5 693
VII	495	3 407	73	5	246	4 227	(a) 465		4 691
VIII	466	3 378	54	10	202	4 111	249		4 360
IX	442	4 693	72	11	219	5 437	262		5 698
X	501	4 418	66	12	231	5 224	(a) 236		5 460
XI	450	4 496	60	12	211	5 230	135		5 365
XII	388	4 519	55	10	212	5 184	221		5 405
1975 I	492	5 263	76	12	271	6 113	(a) 391		6 505
II	430	4 765	68	10	219	5 493	309		5 802
III	371	4 739	64	9	218	5 402	381		5 783
IV	435	5 056	64	10	225	5 790	(a) 435		6 225
V	359	4 381	54	8	195	4 998	392		5 390
VI	365	4 697	53	10	206	5 332	292		5 624
VII	328	2 796	71	11	232	3 438	(a) 396		3 834
VIII	303	2 886	42	—	91	3 321	283		3 604

	Schweden Sweden Suède	UdSSR USSR URSS	Vereinigte Staaten USA USA	Kanada Canada Canada	Venezuela Venezuela	Australien Australia Australie	Brasilien Brasil Brésil	Indien India Indes	Welt World Monde
1970	31 809	195 000	91 273	48 276	21 996	51 108	30 000	31 368	777 000
1971	33 338	203 600	82 054	45 700	22 500	62 016	32 496	33 936	780 200
1972	33 124	208 000	76 640	38 772	17 328	63 708	30 516	35 196	765 400
1973	34 811	216 000	89 071	48 198	22 152	83 568	42 525	34 426	834 900
1974	36 300	223 200	85 704	47 700	23 500	95 000	43 000	33 800	851 100
1974 I	3 408	18 400	5 616	2 021	2 189	23 435		3 423	
II	3 184	17 100	5 156	1 629	1 873			3 306	
III	3 240	18 700	5 882	981	2 344			3 433	
IV	3 044	19 000	6 197	3 662	1 917	23 070	4 766	3 024	
V	3 262	18 600	8 941	4 281	2 599		6 198	2 846	
VI	2 684	18 700	8 165	5 607	2 078		3 950	2 243	
VII	2 209	19 300	8 792	5 330	2 427	25 482	5 490	2 044	
VIII	2 974	19 400	7 403	4 397	2 440		3 496	2 202	
IX	3 099	19 100	8 652	4 045	2 434		5 499	2 416	
X	3 741	19 300	8 784	5 363	1 831	5 860	2 804		
XI	3 470	18 200	6 520	5 339		6 559	3 062		
XII	2 641	19 200	5 925	4 050				3 427	
1975 I	3 143	19 100	5 725	2 549				3 618	
II	2 913	17 700	5 404	1 717				3 551	
III	2 953		5 916	2 182					
IV	3 131		6 725	3 816					
V	2 828		8 133						
VI			8 151						

(a) Måneder à 5 uger, alle øvrige måneder 4 uger

(a) Monate zu 5 Wochen, alle anderen Monate zu 4 Wochen

(a) Five-week month, all others four-week months

(a) Mois de 5 semaines, tous les autres mois 4 semaines

(a) Mese di 5 settimane, tutti gli altri mesi di 4 settimane

(a) Maanden van 5 weken, alle andere maanden 4 weken

Produktion af råjern (a) (b) i absolut mængde og i % af råstålproduktionen
 Roheisenerzeugung (a) (b) in absoluten Mengen und in % der Rohstahlerzeugung
 Pig Iron production (a) (b) in absolute terms and as % of crude steel production

1000 t

	Deutschland (BR)	France	Italia	Nederland	UEBL · BLEU		EUR 6
					Belgique België	Luxembourg	
	1	2	3	4	5	6	7
Råjernproduktion · Roheisenerzeugung · Pig Iron production							
1971	29 990	18 323	8 554	3 759	10 525	4 588	75 740
1972	32 003	18 988	9 446	4 289	11 895	4 670	81 293
1973	36 828	20 302	10 098	4 707	12 767	5 089	89 792
1974	40 221	22 517	11 761	4 804	13 152	5 468	97 924
1974 I	3 295	1 973	1 018	406	1 193	454	8 339
II	3 190	1 855	873	410	1 101	421	7 851
III	3 561	1 968	970	467	1 158	473	8 597
IV	3 235	1 925	948	441	1 186	457	8 192
V	3 403	2 039	990	366	1 221	470	8 489
VI	3 154	1 634	977	335	1 171	438	7 709
VII	3 545	1 639	989	365	1 068	477	8 082
VIII	3 469	1 478	975	391	991	454	7 758
IX	3 321	1 964	988	383	1 001	466	8 124
X	3 529	2 055	975	414	1 092	484	8 548
XI	3 374	2 025	957	407	1 033	449	8 245
XII	3 144	1 962	1 102	418	936	425	7 987
1975 I	3 311	1 964	1 132	429	1 035	385	8 257
II	2 699	1 599	945	357	919	351	6 870
III	2 616	1 675	1 025	365	957	376	7 015
IV	2 661	1 602	1 073	303	762	380	6 781
V	2 380	1 227	989	287	872	327	6 081
VI p	2 413	1 665	924	344	883	348	6 577
VII p	2 410	1 153	842	309	552	304	5 570
VIII p	2 338	1 198	926	307	310	173	5 252
IX p	2 328	1 550	879	277	685	327	6 046
Råjernproduktion i % af råstålproduktionen Roheisenerzeugung in % der Rohstahlerzeugung Pig Iron production as % of crude steel production							
1971	74,4	80,2	49,1	74,2	84,5	87,5	73,3
1972	73,2	79,0	47,7	76,9	81,9	85,6	71,9
1973	74,4	80,3	48,1	83,7	82,3	85,9	73,1
1974	75,6	83,3	49,3	82,3	81,0	84,8	73,8

(a) Inklusive spejler og kulstofholdigt ferromangan også fra elektroråjernsovne og for Tysklands (Forbundsrepublikkens) vedkommende inklusive højovnsferrosilicium eksklusive omsmeltet råjern
 (b) Eksklusive ferrolegeringer
 (c) Skøn — eksklusive Kina (FR)
 (1) Officielle tal; (d) Måneder à 5 uger
 (2) Tilpasset kalendermåneder og- år

(a) Einschl. Spiegeleisen und kohlenstoffreiches Ferromangan auch aus Elektro-Roheisenöfen, und für Deutschland (BR) einschl. Hochofen-Ferrosilizium—ohne umgeschmolzenes Roheisen
 (b) Ohne Ferrolegerungen
 (c) Geschätzt — ohne China (VR)
 (1) Offizielle Angaben; (d) Monat zu 5 Wochen
 (2) Auf den Kalendermonat bzw. das Kalenderjahr umgerechnet

(a) Net production (excluding remelted pig iron), including spiegeleisen and high-carbon ferro-manganese from the blast furnace and electric smelting furnace, and for Germany (FR) blast furnace ferro-silicon
 (b) Excluding ferro-alloys
 (c) Estimate — excluding China (PR)
 (1) Official figures; (d) Five-week month
 (2) Adjusted to calendar months and years

Production de fonte brute (a) (b) en quantité absolue, et en % de la production d'acier brut
Produzione di ghisa grezza (a) (b) in quantità assolute, e in % della produzione di acciaio grezzo
Produktie van ruwlijzer (a) (b) in werkelijke hoeveelheden en in % van de ruwstaalproductie

2

1000 t

United Kingdom		EUR 9	Österreich Austria Autriche	UdSSR USSR URSS	USA	Japan (b) Japon	Welt World Monde	
(1)	(2)							
8	9	10	11	12	13	14	15	

Production de fonte brute · Produzione di ghisa grezza · Produktie van ruwlijzer

15 585	15 625	91 388	2 819	89 254	74 110	72 745	404 000	1971
15 477	15 558	96 861	2 846	92 327	81 102	74 055	427 600	1972
17 020	17 067	106 858	3 006	95 933	91 814	90 007	470 200	1973
14 116	14 155	112 079	3 443	98 340	87 007	40 437	479 200	1974 p
1 195 (d)	1 058	9 397	262	24 581	7 786	7 837	.	I 1974
877	877	8 728	274		7 097	6 940	.	II
891	986	9 583	294		7 627	7 742	.	III
1 116	1 196	9 388	268	24 762	7 487	7 590	.	IV
1 437 (d)	1 273	9 762	298		7 627	7 864	.	V
1 228	1 316	9 025	285		7 444	7 585	.	VI
1 450 (d)	1 284	9 366	322	25 194	7 582	7 730	.	VII
1 175	1 301	9 059	296		7 142	7 787	.	VIII
1 176	1 259	9 383	291		7 014	7 371	.	IX
1 399 (d)	1 239	9 787	298		7 442	7 517	.	X
1 097	1 175	9 420	281		6 595	7 169	.	XI
1 074	1 189	9 176	276		6 125	7 307	.	XII
1 445 (d)	1 280	9 537	292		6 687	7 430	.	I 1975
1 231	1 231	8 101	270		6 473	6 812	.	II
1 219	1 350	8 365	283		7 322	7 384	.	III
1 310 (d)	1 123	7 904	260		6 742	7 031	.	IV
887	982	7 063	233		6 341	7 252	.	V
802	859	7 436	262		5 660	7 216	.	VI p
871 (d)	771	6 341			5 414	7 492	.	VII p
764	834	6 086			7 580		.	VIII p
1 000 (d)	857	6 903					.	IX p

Rapport $\frac{\text{fonte}}{\text{acier}}$ en % Rapporto $\frac{\text{ghisa}}{\text{acciaio}}$ in %

Produktie van ruwlijzer in % van de ruwstaalproductie

64,5	71,3	72,0	74,0	66,3	82,1	71,8	1971
61,2	69,6	70,0	73,3	65,5	76,4	70,9	1972
64,0	71,2	70,9	72,1	65,8	75,4	70,1	1973
62,0	71,8	73,3	72,1	64,3	77,2	70,2	1974

(a) Production nette (sans fonte repassée), y compris fonte Spiegel et ferro-manganèse carburé au haut fourneau et au four électrique à fonte et, pour l'Allemagne (R.F.), ferro-silicium au haut fourneau
 (b) Sans ferro-alliages
 (c) Estimation — Chine (RP) non comprise
 (1) Chiffres officiels; (d) mois de 5 semaines
 (2) Ajusté au mois et à l'année calendaires

(a) Produzione netta (esclusa la ghisa di rifusione), ivi compresi ghisa specular e ferro manganese carburato all'altoforno ed al forno elettrico per ghisa e, per la Germania (RF), ferro silicio all'altoforno
 (b) Senza ferro-leghe
 (c) Valutazione — Senza la Cina (RP)
 (1) Dati ufficiali; (d) mese di 5 settimane
 (2) Adattato ai mesi e all'anno del calendario

(a) Inclusief spiegelijzer en koolstofrijk ferromangaan, ook uit elektrische ruwlijzerovens, en voor Duitsland (BR) inclusief hoogoven-ferrosilicium — excl. omgesmolten ruwlijzer
 (b) Zonder ferrolegeringen
 (c) Raming — zonder Chin. Volksrepubliek
 (1) Officiële cijfers; (d) maanden van 5 weken
 (2) Op kalendermaand resp. kalenderjaar omgerekend

**Produktion af råstål (ingots og støbegods) (a) samt andel i % af verdensproduktionen
Rohstahlerzeugung (Blöcke und Flüssigstahl) (a) sowie Anteil in % an der Weltrohstahlerzeugung
Crude steel production (ingots and castings) (a) and % share of world production**

1000 t

	1000 t									
	Deutschland (BR)	France	Italia	Nederland	UEBL · BLEU		EUR 6	United Kingdom		
					Belgique België	Luxembourg		(1)	(2)	
	1	2	3	4	5	6	7	8	9	
Råstålproduktion · Rohstahlerzeugung · Crude steel production.										
1971	40 313	22 843	17 452	5 083	12 445	5 241	103 376	24 146	24 212	
1972	43 705	24 054	19 813	5 585	14 532	5 457	113 147	25 283	25 422	
1973	49 521	25 270	20 995	5 623	15 522	5 924	122 855	26 594	26 649	
1974	53 232	27 020	23 798	5 840	16 225	6 448	132 563	22 318	22 379	
1974 I	4 415	2 466	2 120	476	1 475	536	11 488	1 990(d)	1 763	
II	4 213	2 296	1 823	483	1 372	497	10 684	1 669	1 669	
III	4 742	2 408	2 043	552	1 430	554	11 729	1 675	1 854	
IV	4 174	2 253	1 968	527	1 484	550	10 956	1 829	1 960	
V	4 559	2 416	2 046	451	1 488	560	11 520	2 191(d)	1 941	
VI	4 169	1 948	2 001	415	1 422	497	10 452	1 917	2 054	
VII	4 667	1 978	2 025	442	1 290	580	10 982	1 988(d)	1 761	
VIII	4 564	1 755	1 647	488	1 200	541	10 196	1 619	1 792	
IX	4 474	2 408	2 066	475	1 261	541	11 225	1 769	1 895	
X	4 744	2 420	2 104	512	1 374	581	11 735	2 279(d)	2 019	
XI	4 506	2 401	1 925	492	1 297	529	11 150	1 797	1 925	
XII	4 005	2 272	2 036	524	1 134	481	10 452	1 595	1 766	
1975 I	4 270	2 236	2 169	523	1 287	447	10 932	2 264(d)	2 005	
II	3 609	1 905	1 929	433	1 146	417	9 439	2 016	2 016	
III	3 528	1 981	1 972	477	1 194	433	9 585	1 969	2 180	
IV	3 726	1 994	2 053	377	998	470	9 618	2 108(d)	1 807	
V	3 169	1 439	1 816	370	1 070	376	8 240	1 333	1 476	
VI p	3 330	2 000	1 756	417	1 105	404	9 012	1 359	1 456	
VII p	3 267	1 425	1 687	382	700	364	7 825	1 309(d)	1 154	
VIII p	3 120	1 337	1 326	377	411	191	6 762	1 239	1 372	
IX p	3 183	1 911	1 831	317	897	413	8 552	1 798(d)	1 541	

Procentdel af verdensproduktionen · Anteil an der Welterzeugung (%) · Share of world production (%)

1970	7,8	4,1	3,0	0,9	2,2	0,9	18,9	4,9
1971	7,2	4,1	3,1	0,9	2,2	0,9	18,4	4,3
1972	7,2	4,0	3,3	0,9	2,4	0,9	18,7	4,2
1973	7,4	3,8	3,1	0,8	2,3	0,9	18,3	4,0
1974	7,8	4,0	3,5	0,8	2,4	0,9	19,4	3,3

- (a) Inklusive de uafhængige stålstøberiernes produktion af flydende stål til støbning
(b) Inklusive produktionen i de uafhængige stålstøberier, der ikke dækkes af American Iron and Steel Institute
(c) Skøn — eksklusivt Kina (Folkerepublikken)
(1) Officielle tal; (d) Måneder à 5 uger
(2) Tilpasset kalendermåneder og -år

- (a) Einschließlich der Erzeugung von Flüssigstahl für Stahlguß der unabhängigen Stahlgießereien
(b) Einschließlich der Erzeugung der unabhängigen Stahlgießereien, die nicht vom American Iron and Steel Institute erfaßt werden
(c) Geschätzt - ohne China (VR)
(1) Offizielle Angaben; (d) Monate zu 5 Wochen
(2) Auf den Kalendermonat bzw. das Kalenderjahr umgerechnet

- (a) Including production of liquid steel for casting in independent steel foundries
(b) Including production of independent steel foundries not surveyed by the American Iron and Steel Institute
(c) Estimate — not including China (PR)
(1) Official figures; (d) Five-week month
(2) Adjusted to calendar months and years

Production d'acier brut (lingots et moulages) (a) et part en % de la production mondiale

Produzione di acciaio grezzo (lingotti e acciaio spillato per getti) (a) e parte in % della produzione mondiale

Productie van ruwstaal (blokken en vloeibaar staal voor gietwerk) (a) en aandeel in % van de wereldproductie

3

1000 t

Ireland	Danmark	EUR 9	Österreich Austria Autriche	UdSSR USSR URSS	USA (b)	Japan Japon	World Monde (c)
10	11	12	13	14	15	16	17

Production d'acier brut · Produzione di acciaio grezzo · Ruwstaalproductie

80	471	128 139	3 958	120 637	111 780	88 558	562 000	1971
77	498	139 144	4 070	125 589	123 770	96 900	603 500	1972
116	453	150 073	4 238	131 459	139 870	119 322	670 800	1973
110	535	155 587	4 699	136 300	135 290	117 131	683 000	1974
8	48	13 307	375	33 500	11 810	10 022	.	I 1974
8	46	12 407	380		11 760	8 914	.	II
12	44	13 639	409		11 840	9 939	.	III
13	43	12 972	379	33 800	11 550	9 783	.	IV
10	49	13 520	394		11 835	10 095	.	V
11	33	12 550	367		11 310	9 871	.	VI
8	29	12 780	426	34 700	11 303	10 141	.	VII
12	53	12 052	393		11 007	10 010	.	VIII
8	49	13 177	405		11 018	9 705	.	IX
9	45	13 808	426	34 300	11 732	9 950	.	X
9	54	13 138	393		10 800	9 302	.	XI
6	43	12 267	351		10 191	9 399	.	XII
9	42	12 988	385	34 300	10 772	8 867	.	I 1975
9	47	11 511	371		10 100	8 079	.	II
2	51	11 818	364		11 140	8 833	.	III
11	42	11 478	369	34 300	9 919	8 412	.	IV
9	44	9 769	295		9 172	8 865	.	V
10	49	10 527	357		8 131	8 849	.	VI p
9	36	9 024		34 300	7 783	8 959	.	VII p
4	56	8 194			7 834	8 772	.	VIII p
5	46	10 144					.	

Part en % de la production mondiale · Parte in % della produzione mondiale · Aandeel in % van de wereldproductie

0,0	0,1	23,9	0,7	20,0	21,1	16,1	100	1970
0,0	0,1	22,8	0,7	21,5	19,9	15,8	100	1971
0,0	0,1	22,9	0,7	20,7	20,4	16,0	100	1972
0,0	0,1	22,4	0,6	19,6	20,9	17,8	100	1973
0,0	0,1	22,8	0,7	20,0	19,8	17,1	100	1974

(a) Y compris la production d'acier liquide pour moulage des fonderies d'acier independantes

(b) Y compris la production des fonderies d'acier independantes non recensées par l'American Iron and Steel Institute

(c) Estimation — Chine (RP) non comprise

(1) Chiffres officiels; (d) mois de 5 semaines

(2) Ajusté au mois et à l'année calendaires

(a) Ivi compresa la produzione di acciaio liquido per getti delle fonderie d'acciaio indipendenti

(b) Ivi compresa la produzione delle fonderie di acciaio indipendenti non censite dall'American Iron and Steel Institute

(c) Valutazione — Senza la Cina (RP)

(1) Dati ufficiali; (d) mese di 5 settimanale

(2) Adattato ai mesi e all'anno del calendario

(a) Met inbegrip van de productie van vloeibaar staal voor gietwerk der zelfstandige staalgietsterijen

(b) Inclusief de productie der onafhankelijke staalgietsterijen, welke niet door het American Iron and Steel Institute worden geënkwesteerd

(c) Raming - zonder Chin. Volksrepubliek

(1) Officiële cijfers; (d) maanden van 5 weken

(2) Op kalendermaand resp. kalenderjaar omgerekend

Beregnet forbrug af råstål, pr. land, og i kg pr. indbygger (årsbasis) i Fællesskabet (a)

Marktversorgung mit Rohstahl nach Ländern der Gemeinschaft, insgesamt und in kg pro Kopf der Bevölkerung (Jahresniveau) (a)

Apparent consumption of crude steel by country and in kg per capita (annual rate) in the Community (a)

A) I beregningerne er kun medtaget produkter, der omfattes af EKSF-traktaten

Berechnet unter Beschränkung auf die unter den EGKS-Vertrag fallenden Erzeugnisse

Including in foreign trade only products falling under the ECSC-treaty

1000 t

	Deutschland (BR)	France	Italia	Nederland	UEBL BLEU	EUR 6	United Kingdom	Ireland	Danmark	EUR 9
1967	30 583	17 962	16 992	3 308	4 062	72 907	21 945	242	1 457	96 551
1968	36 501	18 827	18 473	3 771	4 389	81 961	23 498	285	1 507	107 251
1969	42 393	22 944	20 108	4 420	5 270	95 135	24 570	325	1 961	121 991
1970	43 544	23 158	20 835	4 389	5 168	97 094	25 230	337	1 906	124 567
1971	40 464	22 454	19 150	4 170	5 592	91 830	23 241	322	1 683	117 076
1972	42 968	24 128	21 442	4 197	5 231	97 966	22 854	333	1 948	123 101
1973	45 821	26 064	24 627	4 466	5 949	106 927	25 895	425	1 940	135 187
1974	43 057	25 637	25 185	4 452	6 642	104 973	23 942	433	2 068	131 416
1968 1	8 317	4 983	4 441	994	959	19 694
2	9 213	4 080	4 687	941	1 092	20 013
3	9 651	4 324	4 325	932	973	20 205
4	9 320	5 440	5 020	904	1 365	22 049
1969 1	9 816	5 955	5 292	1 062	1 155	23 280
2	10 707	5 943	5 564	1 115	1 394	24 723
3	11 053	5 105	4 920	1 109	1 305	23 492
4	10 817	5 941	4 332	1 134	1 416	23 640
1970 1	11 387	6 148	5 549	1 008	1 371	25 463
2	11 465	6 240	5 411	1 258	1 465	25 839
3	11 056	4 875	4 986	1 073	1 331	23 321
4	9 636	5 895	4 889	1 050	1 001	22 471
1971 1
2
3
4
1972 1
2
3
4
1973 1
2
3
4
1974 1
2
3
4

(a) Fremstilling (halvfabrikata fra strengstøbeanlæg omregnet til normal råstålsvægt) + skrotforbrug i valseværkerne + indførsel — udførsel ± lagerbevægelser i værkerne og hos forhandlerne (lagre i stålværker og hos forhandlerne). De importerede og eksporterede mængder samt lagerbevægelserne, hvad angår handelsstålprodukter, er omregnet til den ækvivalente råstålsvægt, idet følgende koefficienter er anvendt fra 1971 at regne (de indtil 1970 anvendte koefficienter er anbragt i parentes):
 Traktatens produkter:
 Ingots: 1,00; halvfabrikata: 1,17; coils: 1,20 (1,23); varmvalset båndstål: 1,25 (1,23); skinnemateriale: 1,38 (1,30); grov- og mellempåder: 1,35 (1,42); fin- og universalpåder: 1,31 (1,36); andre produkter i traktaten: 1,27.
 Produkter uden for traktaten:
 Trukket tråd: 1,30 (1,27); koldvalset båndstål og blankstål: 1,36; stålror, svejsede: 1,35 (1,47); trukne: 1,47; smedede emner: 1,26 (1,23).
 Specialstålprodukter er omregnet ved hjælp af forhøjede koefficienter.

(a) Erzeugung (Strangguß-Halbzeug in Normalguß-Blockgewicht umgerechnet) + Schrotterverbrauch in den Walzwerken + Einfuhr — Ausfuhr ± Lagerbewegung bei den Werken und Händlern. Die ein- und ausgeführten Mengen und die Lagerbewegung werden ab 1971 mit folgenden Einsatzzahlen (für Massenstahl) auf Rohblockgewicht umgerechnet (die bis 1970 benutzten Koeffizienten sind in Klammern gesetzt):
 Erzeugnisse des Vertrages:
 Rohblöcke: 1,00; Halbzeug: 1,17; Warmbreitband: 1,20 (1,23); Bandstahl, warm gewalzt: 1,25 (1,23); Oberbaumaterial: 1,38 (1,30); Grob- und Mittelbleche: 1,35 (1,42); Feinbleche und Breitflachstahl: 1,31 (1,36); übrige Vertragserzeugnisse: 1,27.
 Erzeugnisse außerhalb des Vertrages:
 Gezogener Draht: 1,30 (1,27); Kaltband und Blankstahl: 1,36; Stahlröhre, geschweißt: 1,35 (1,47); nahtlos: 1,47; Schmiedestücke: 1,26 (1,23).
 Erzeugnisse aus Edelstahl werden mit entsprechend höheren Koeffizienten hochgerechnet.

(a) Production (continuously cast semi-finished products are converted to normal ingot weight) + scrap consumption in the rolling mills + imports — exports ± variations in stocks (at works and stockholders). Tonnages imported and exported and variations in stocks were converted into ingot equivalent since 1971 by the following coefficients (for ordinary steel) (the coefficients used up to 1970 have been put in parentheses):
 Products falling under the Treaty:
 Ingots: 1,00; semi-finished products: 1,17; coils: 1,20 (1,23); strip, hot roled: 1,25 (1,23); railway track material: 1,38 (1,30); medium and heavy plate: 1,35 (1,42); sheet and universal plates: 1,31 (1,36); other products falling under the Treaty: 1,27.
 Products not falling under the Treaty:
 Drawn wire: 1,30 (1,27); cold reduced strip and bright steel bars: 1,36; steel tubes, welded: 1,35 (1,47) seamless: 1,47; forgings: 1,26 (1,23).
 Special steel products have been converted by appropriately increased coefficients.

Consommation apparente d'acier brut, par pays, et en kg par habitant (taux annuel), dans la Communauté (a)

4

Consumo apparente di acciaio grezzo, per paesi e in kg per abitante (tasso annuo), nella Comunità (a)

Berekend verbruik van ruwstaal per land van de Gemeenschap — Totaal en in kg per hoofd van de bevolking (op jaarbasis) (a)

A) En considérant seulement dans le commerce extérieur les produits du traité CECA

Considerati nel commercio estero solamente i prodotti del trattato CECA

Alleen rekening houdend met de produkten die onder EGKS-Verdrag vallen

Kg

	Deutschland (BR)	France	Italia	Nederland	UEBL BLEU	EUR 6	United Kingdom	Ireland	Danmark	EUR 9
1967	511	360	320	273	410	393	399	84	302	389
1968	607	374	344	296	440	438	425	98	309	430
1969	697	456	371	343	528	506	442	111	399	485
1970	707	456	383	336	516	511	453	114	387	493
1971	660	438	349	316	557	482	417	108	339	461
1972	697	466	395	315	520	513	410	110	390	483
1973	739	500	449	332	587	555	462	139	386	527
1974	694	488	455	329	656	542	427	140	410	510
1968 1	554	400	331	313	385	423
2	613	327	349	296	438	429
3	640	346	321	292	389	432
4	617	434	372	283	546	471
1969 1	647	474	392	330	463	496
2	704	472	411	346	559	526
3	724	405	366	343	522	498
4	708	470	319	349	566	500
1970 1	742	486	408	309	548	538
2	745	491	397	385	585	544
3	716	383	366	327	530	490
4	622	461	358	319	399	471
1971 1
2
3
4
1972 1
2
3
4
1973 1
2
3
4
1974 1
2
3
4

(a) Production (demi-produits de coulée continue convertis en lingots de coulée normale) + consommation de ferraille dans les laminoirs + importations — exportations ± variations des stocks (stocks en usines sid. et chez les négociants). On a converti en équivalent lingot les tonnages importés et exportés et les variations des stocks en utilisant pour les produits en acier courant les coefficients suivants à partir de 1971 (les coefficients utilisés jusqu'à 1970 ont été mis entre parenthèses) :

Produits du Traité :

Lingots : 1,00; Demi-produits : 1,17; Coils : 1,20 (1,23); Feuillards à chaud : 1,25 (1,23); Matériel de voie : 1,38 (1,30); Tôles fortes et moyennes : 1,35 (1,42); Tôles fines et larges plats : 1,31 (1,36); Autres produits du Traité : 1,27.

Produits hors-Traité :

Fil tréfilé : 1,30 (1,27); Feuillards à froid et barres étirées : 1,36; Tubes d'acier, soudés : 1,35 (1,47), sans soudure : 1,47; Pièces forgées : 1,26 (1,23). Les produits en aciers fins et spéciaux ont été convertis à l'aide de coefficients majorés.

(a) Produzione (semiprodotto di colata continua convertiti in lingotti di colata normale) + consumo di rottame nei laminatoi + importazioni — esportazioni ± variazione delle scorte presso gli stabilimenti e presso i commercianti. Sono stati convertiti in equivalente di acciaio grezzo i quantitativi importati ed esportati e le variazioni delle scorte utilizzando per i prodotti di acciaio comune i coefficienti seguenti, a partire dal 1971 (i coefficienti utilizzati fino al 1970 figurano fra parentesi) :

Prodotti del Trattato :

Lingotti : 1,00; Semiprodotto : 1,17; Coils : 1,20 (1,23); Nastri a caldo : 1,25 (1,23); Materiale per binari : 1,38 (1,30); Lamiere spesse e medie : 1,35 (1,42); Lamiere sottili e larghi piatti : 1,31 (1,36); Altri prodotti del Trattato : 1,27.

Prodotti non considerati nel Trattato :

Fili trafilati : 1,30 (1,27); Nastri laminati a freddo e prodotti stirati : 1,36; Tubi d'acciaio saldati : 1,35 (1,47); Non saldati : 1,47; Prodotti forgiati : 1,26 (1,23). I prodotti in acciai fini e speciali sono stati convertiti per mezzo di coefficienti aumentati.

(a) Produktie (continu gegoten halfabrikaten omgerekend in normaal blokgewicht) + verbruik van schroot in de walsenrijen + invoer — uitvoer ± voorraadschommelingen in de bedrijven en bij de handelaren.

De in- en uitgevoerde hoeveelheden en de voorraadschommelingen worden vanaf 1971 omgerekend in ruwstaal equivalent met toepassing van de volgende coëfficiënten voor gewoon staal (de tot 1970 toegepaste coëfficiënten zijn tussen haakjes geplaatst) :

Produkten die onder het Verdrag vallen :

Blokken : 1,00; halffabrikaat : 1,17; warmgewalst breedband : 1,20 (1,23); warm gewalst bandstaal : 1,20 (1,23); spoorwegmateriaal : 1,38 (1,30); dikke en middeldikke plaat : 1,35 (1,42); dunne plaat en universeelstaal : 1,31 (1,36); andere produkten die onder het Verdrag vallen : 1,27.

Produkten die niet onder het Verdrag vallen :

Getrokken draad : 1,30 (1,27); koud gewalst bandstaal en getrokken materiaal : 1,36; gelaste stalen buizen : 1,35 (1,47); naadloze stalen buizen : 1,47; smedrijprodukten : 1,26 (1,23).

Op produkten van speciale staalsoorten wordt een dienovereenkomstig hogere coëfficiënt toegepast.

Beregnet forbrug af råstål, pr. land, og i kg pr. indbygger (årsbasis) i Fællesskabet (a)

Marktversorgung mit Rohstahl nach Ländern der Gemeinschaft, insgesamt und in kg pro Kopf der Bevölkerung (Jahresniveau) (a)

Apparent consumption of crude steel by country and in kg per capita (annual basis) in the Community (a)

B) Beregningerne medtager i udenrigshandelen produkter, der ikke omfattes af EKSF-traktaten (b)

Berechnet unter Einbeziehung der nicht unter den EGKS-Vertrag fallenden Erzeugnissen in den Außenhandel (b)

Including in foreign trade products not falling under the ECSC-Treaty (b)

1000 t

	Deutschland (BR)	France	Italia	Nederland	UEBL BLEU	EUR 6	United Kingdom	Ireland	Danmark	EUR 9
1967	27 827	17 458	16 286	4 018	3 379	68 968	21 432	299	1 646	92 345
1968	33 732	18 274	17 646	4 438	3 505	77 595	23 097	350	1 666	102 708
1969	39 515	22 323	19 558	5 036	4 250	90 682	23 993	398	2 189	117 262
1970	40 283	22 390	20 608	5 284	4 202	92 767	24 219	407	2 160	119 553
1971	37 245	22 007	18 550	5 101	4 753	87 626	22 505	466	1 920	112 517
1972	39 963	23 727	20 649	4 991	4 225	93 555	22 223	502	2 199	118 479
1973	41 580	25 536	23 802	5 315	4 800	101 033	25 413	545	2 305	129 296
1974	36 927	24 762	23 698	5 305	5 620	96 312	23 720	539	2 397	122 968
1968 1	7 672	4 856	4 202	1 198	750	18 678
2	8 653	3 981	4 481	1 081	868	19 064
3	8 939	4 177	4 153	1 080	761	19 110
4	8 468	5 260	4 810	1 079	1 126	20 743
1969 1	9 112	5 806	5 186	1 144	905	22 153
2	9 978	5 753	5 317	1 303	1 130	23 481
3	10 359	4 990	4 762	1 287	1 074	22 472
4	10 066	5 774	4 293	1 302	1 141	22 576
1970 1	10 595	5 919	5 489	1 241	1 097	24 341
2	10 690	6 058	5 339	1 486	1 191	24 764
3	10 148	4 739	4 970	1 259	1 135	22 251
4	8 850	5 674	4 810	1 298	779	21 411
1971 1
2
3
4
1972 1
2
3
4
1973 1
2
3
4
1974 1
2
3
4

(a) Fremstilling (halvfabrikata fra strengstøbeanlæg omregnet til normal råstålsvægt) + skrotforbrug i valseværkerne + indførsel — udførsel ± lagerbevægelser i værkerne og hos forhandlerne (lagre i stålværker og hos forhandlere). De importerede og eksporterede mængder samt lagerbevægelserne, hvad angår handelsstålprodukter, er omregnet til den ækvivalente råstålsvægt, idet følgende koefficienter er anvendt fra 1971 at regne (de indtil 1970 anvendte koefficienter er anbragt i parentes):
 Traktatens produkter :
 Ingots : 1,00; halvfabrikata : 1,17; coils : 1,20 (1,23); varmtvalset båndstål : 1,25 (1,23); skinnemateriale : 1,38 (1,30); grov- og mellemlader : 1,35 (1,42); fin- og universallader : 1,31 (1,36); andre produkter i traktaten : 1,27.
 Produkter uden for traktaten :
 Trukket tråd : 1,30 (1,27); koldvalset båndstål og blankstål : 1,36; stålror, svejsede : 1,35 (1,47), trukne : 1,47; smedede emner : 1,26 (1,23).
 Specialstålprodukter er omregnet ved hjælp af forhøjede koefficienter.

(b) Rør, trukket tråd, koldvalset båndstål, og koldformede profiler, blanktrukket materiale, smedegods.

(a) Erzeugung (Strangguss-Halbzeug in Normalguss-Blockgewicht umgerechnet) + Schrottverbrauch in den Walzwerken + Einfuhr — Ausfuhr ± Lagerbewegung bei den Werken und Händlern. Die ein- und ausgeführten Mengen und die Lagerbewegung werden ab 1971 mit folgenden Einsatzzahlen (für Massenstahl) auf Rohblockgewicht umgerechnet (die bis 1970 benutzten Koeffizienten sind in Klammern gesetzt):
 Erzeugnisse des Vertrages :
 Rohblöcke : 1,00; Halbzeug : 1,17; Warmbreitband : 1,20 (1,23); Bandstahl, warm gewalzt : 1,25 (1,23); Oberbaumaterial : 1,38 (1,30); Grob- und Mittelbleche : 1,35 (1,42); Feinbleche und Breitflachstahl : 1,31 (1,36); übrige Verträgerserzeugnisse : 1,27.
 Erzeugnisse außerhalb des Vertrages :
 Gezogener Draht : 1,30 (1,27); Kaltband und Blankstahl : 1,36; Stahlrohre, geschweißt : 1,35 (1,47), nahtlos : 1,47; Schmiedestücke : 1,26 (1,23).
 Erzeugnisse aus Edelstahl werden mit entsprechend höheren Koeffizienten hochgerechnet.

(b) Röhre, gezogener Draht, Kaltband und Kaltbandprofile, blankgezogenes Material, Schmiedeerzeugnisse.

(a) Production (continuously cast semi-finished products are converted to normal ingot weight) + scrap consumption in the rolling mills + imports — exports ± variations in stocks (at works and stockholders). Tonnages imported and exported and variations in stocks were converted into ingot equivalent since 1971 by the following coefficients (for ordinary steel). (The coefficients used up to 1970 have been put in parentheses):
 Products falling under the Treaty :
 Ingots : 1,00; semi-finished products : 1,17; coils : 1,20 (1,23); strip, hot rolled : 1,25 (1,23); railway track material : 1,38 (1,30); medium and heavy plate : 1,35 (1,42); sheet and universal plates : 1,31 (1,36); other products falling under the Treaty : 1,27.
 Products not falling under the Treaty :
 Drawn wire : 1,30 (1,27); cold reduced strip and bright steel bars : 1,36; steel tubes, welded : 1,35 (1,47), seamless : 1,47; forgings : 1,26 (1,23).
 Special steel products have been converted by appropriately increased coefficients.

(b) Tubes, drawn wire, cold-reduced strip, cold roll-formed products, drawn products, forgings.

Consommation apparente d'acier brut, par pays, et en kg par habitant (taux annuel), dans la Communauté (a)

4

Consumo apparente di acciaio grezzo, per paesi e in kg per abitante (tasso annuo), nella Comunità (a)

Berekend verbruik van ruwstaal per land van de Gemeenschap — Totaal en in kg per hoofd van de bevolking (op jaarbasis) (a)

B) En incluant dans le commerce extérieur les produits hors traité CECA (b)

Conglobando nel commercio estero i prodotti non contemplati dal trattato CECA (b)

Met inbegrip van de niet onder het EGKS-Verdrag vallende produkten in de buitenlandse handel (b)

Kg

	Deutschland (BR)	France	Italia	Nederland	UEBL BLEU	EUR 6	United Kingdom	Ireland	Danmark	EUR 9
1967	465	350	307	319	341	372	389	104	341	372
1968	561	363	328	349	351	415	418	120	342	412
1969	649	443	361	391	426	482	432	136	446	466
1970	654	441	378	405	419	489	435	138	438	473
1971	607	429	338	387	473	460	404	156	387	443
1972	648	459	380	374	420	489	398	167	441	465
1973	671	489	434	395	474	525	454	179	459	504
1974	595	472	428	392	555	497	423	175	475	477
1968 1	511	390	313	378	301	401
2	575	319	334	340	348	409
3	593	334	308	338	305	409
4	561	420	357	337	450	442
1969 1	601	462	384	356	363	472
2	656	457	393	404	453	499
3	679	396	351	398	430	476
4	659	427	316	401	456	478
1970 1	691	468	404	381	438	514
2	695	477	392	455	475	522
3	657	372	364	384	452	467
4	572	444	352	395	310	449
1971 1
2
3
4
1972 1
2
3
4
1973 1
2
2
4
1974 1
2
3
4

(a) Production (demi-produits de coulée continue convertis en lingots de coulée normale) + consommation de ferraille dans les laminaires + importations — exportations ± variations des stocks (stocks en usines sid. et chez les négociants). On a converti en équivalent lingot les tonnages importés et exportés et les variations des stocks en utilisant pour les produits en acier courant les coefficients suivants à partir de 1971 (les coefficients utilisés jusqu'à 1970 ont été mis entre parenthèses) :

Produits du Traité :
Lingots : 1,00; Demi-produits : 1,17; Coils : 1,20 (1,23); Feuillards à chaud : 1,25 (1,23); Matériel de voie : 1,38 (1,30); Tôles fortes et moyennes : 1,35 (1,42); Tôles fines et larges plats : 1,31 (1,36); Autres produits du Traité : 1,27.

Produits hors-Traité :
Fil tréfilé : 1,30 (1,27); Feuillards à froid et barres étirées : 1,36; Tubes d'acier, soudés : 1,35 (1,47), sans soudure : 1,47; Pièces forgées : 1,26 (1,23).
Les produits en aciers fins et spéciaux ont été convertis à l'aide de coefficients majorés.

(b) Tubes, fil tréfilé, feuillards laminés à froid, profilés à froid, produits étirés, produits sidérurgiques forgés.

(a) Produzione (semiprodotto di colata continua convertiti in lingotti di colata normale) + consumo di rottame nei laminatoi + importazioni — esportazioni ± variazione delle scorte presso gli stabilimenti e presso i commercianti. Sono stati convertiti in equivalente di acciaio grezzo i quantitativi importati ed esportati e le variazioni delle scorte utilizzando per i prodotti di acciaio comune i coefficienti seguenti, a partire dal 1971 (i coefficienti utilizzati fino al 1970 figurano fra parentesi) :

Prodotti del Trattato :
Lingotti : 1,00; Semiprodotto : 1,17; Coils : 1,20 (1,23); Nastri a caldo : 1,25 (1,23); Materiale per binari : 1,38 (1,30); Lamiera spesse e medie : 1,35 (1,42); Lamiera sottili e larghi piatti : 1,31 (1,36); Altri prodotti del Trattato : 1,27.

Prodotti non considerati nel Trattato :
Fili trafilati : 1,30 (1,27); Nastri laminati a freddo e prodotti stirati : 1,36; Tubi d'acciaio saldati : 1,35 (1,47); Non saldati : 1,47; Prodotti forgiati : 1,26 (1,23).
I prodotti in acciai fini e speciali sono stati convertiti per mezzo di coefficienti aumentati.

(b) Tubi, fili trafilati, nastri laminati a freddo, profilati a freddo, prodotti stirati, prodotti siderurgici forgiati.

(a) Produktie (continu gegoten halfabrikaten omgerekend in normaal blokgewicht) + verbruik van schroot in de walsenrijen + invoer — uitvoer ± voorraadschommelingen in de bedrijven en bij de handelaren.
De in- en uitgevoerde hoeveelheden en de voorraadschommelingen worden vanaf 1971 omgerekend in ruwstaal equivalent met toepassing van de volgende coëfficiënten voor gewoon staal (de tot 1970 toegepaste coëfficiënten zijn tussen haakjes geplaatst) :

Produkten die onder het Verdrag vallen :
Blokken : 1,00; halfabrikkat : 1,17; warmgewalst breedband : 1,20 (1,23); warm gewalst bandstaal : 1,20 (1,23); spoorwegmateriaal : 1,38 (1,30); dikke en middelidikke plaat : 1,35 (1,42); dunne plaat en universeelstaal : 1,31 (1,36); andere produkten die onder het Verdrag vallen : 1,27.

Produkten die niet onder het Verdrag vallen :
Getrokken draad : 1,30 (1,27); koud gewalst bandstaal en getrokken materiaal : 1,36; gelaste stalen buizen : 1,35 (1,47); naadloze stalen buizen : 1,47; smederijprodukten : 1,26 (1,23).

Op produkten van speciale staalsoorten wordt een dienovereenkomstig hogere coëfficiënt toegepast.

(b) Buizen, getrokken draad, koudgewalst bandstaal, koudgewalste profielen, getrokken materiaal en smederijprodukten.

Sammenlignende udvikling, pr. land, af tallene: — for råstålforbruget — for den samlede industriproduktion og for de metalforarbejdende industriers produktion

Vergleichende Gegenüberstellung der Entwicklung der Indizes der Marktversorgung mit Rohstahl, der industriellen Produktion sowie der metallverarbeitenden Industrie nach Ländern

Comparative trend, by country, in the indices for crude steel consumption, total industrial production and the production of the metalworking industries

Ø 1960-1964 = 100

	Industriproduktion · Industrielle Produktion · Industrial production Production industrielle · Produzione industriale · Industriële produktie									
	Deutschland (BR)	France	Italia	Nederland	UEBL BLEU	EUR 6	United Kingdom	Ireland	Danmark	EUR 9
A) Samlet indeks (a) · A) Gesamtindex (a) · A) General index (a) A) Indice général (a) · A) Indice generale (a) · A) Algemene index (a)										
1972	166	178	170	210	155	173				
1973	180	191	186	226	165	186				
1974										
1972 1	160	180	170	214	150	171				
2	171	184	176	210	162	178				
3	154	152	150	189	141	155				
4	180	195	184	231	167	188				
1973 1	175	197	173	232	164	183				
2	187	198	195	223	171	193				
3	167	163	175	202	151	169				
4	190	208	202	249	174	200				
1974 1	178	206	201	247	181	194				
2	190		211	238	188					
3	164		176	210	158					
4										
B) Metalforarbejdende industri · B) Metallverarbeit. Ind. · B) Metalworking industry B) Incl. transform. des métaux · B) Ind. trasformatrici dei metalli · B) Metaalverwerkende industrie										
1972	160	194	170	178	167	172				
1973	175	212	183	188	179	187				
1974										
1972 1	155	192	172	175	162	169				
2	168	203	183	184	166	181				
3	142	159	146	166	155	149				
4	175	220	177	189	186	189				
1973 1	169	211	147	178	180	179				
2	186	219	201	192	180	197				
3	156	176	172	176	165	165				
4	190	242	213	204	191	208				
1974 1	172	235	202	194	205	195				
2	188		221		213					
3	152		173		175					
4										

(a) Uden byggefag

(b) Beregningerne gælder kun fællesskabsprodukter for udenrigshandelens vedkommende (jvnfr. tabel 4 A)

(c) Beregningerne medtager udenrigshandelen med jern- og stålprodukter, der ikke omfattes af traktaten (jvnfr. tabel 4 B)

(a) Ohne Baugewerbe

(b) Berechnet unter Beschränkungen auf die dem Gemeinsamen Markt zugehörigen Erzeugnisse (siehe Tabelle 4 A)

(c) Berechnet unter Einbeziehung des Außenhandels mit Eisen- und Stahlerzeugnissen, die nicht unter den Vertrag fallen (siehe Tabelle 4 B)

(a) Excluding the building industry

(b) Calculated by considering only Common Market products in foreign trade (see Table 4 A)

(c) Calculated by including in foreign trade iron and steel products not falling under the Treaty (see Table 4 B)

Évolution comparée, par pays, des indices: — de la consommation d'acier brut — de l'ensemble de la production industrielle — et de la production des industries transformatrices des métaux

5

Evoluzione comparata, per paese, degli indici: del consumo di acciaio grezzo, della produzione industriale complessiva, e della produzione delle industrie di trasformazione dei metalli

Vergelijking van het verloop van het staalverbruik en van de produktie-indices in het algemeen zowel als van de metaalverwerkende industrie per land

Ø 1960-1964 = 100

Markedsforsyning med råstål · Marktversorgung mit Rohstahl · Apparent consumption of crude steel
Consommation apparente d'acier brut · Consumo apparente di acciaio grezzo · Berekend staalverbruik

Deutschland (BR)	France	Italia	Nederland	UEBL BLEU	EUR 6	United Kingdom	Ireland	Danmark	EUR 9
------------------	--------	--------	-----------	-----------	-------	----------------	---------	---------	-------

C) Varianter I (b) · C) Variante I (b) · C) Variant I (b)
C) Variante I (b) · C) Variante I (b) · C) Variant I (b)

141	155	179	141	148	151	107	188	161	141	1972
151	168	205	150	169	166	122	240	161	155	1973
142	165	210	141	188	163	113	245	171	151	1972
.	1 1972
.	2
.	3
.	4
.	1 1973
.	2
.	3
.	4
.	1 1974
.	2
.	3
.	4

D) Varianter II (c) · D) Variante II (c) · D) Variant II (c)
D) Variante II (c) · D) Variante II (c) · D) Variant II (c)

140	160	177	151	151	155	108	249	162	142	1972
146	172	204	161	172	165	124	271	170	155	1973
130	167	203	160	202	158	116	268	177	148	1974
.	1 1972
.	2
.	3
.	4
.	1 1973
.	2
.	3
.	4
.	1 1974
.	2
.	3
.	4

- (a) Non compris le bâtiment
(b) Calculée en considérant seulement dans le commerce extérieur les produits du marché commun (voir tableau 4 A)
(c) Calculée en incluant dans le commerce extérieur les produits sidérurgiques hors traité (voir tableau 4 B)

- (a) Esclusa l'edilizia
(b) La variante è calcolata considerando nel commercio estero soltanto i prodotti del mercato comune (cfr. tabella 4 A)
(c) La variante è calcolata comprendendo nel commercio estero i prodotti siderurgici non contemplati dal trattato (cfr. tabella 4 B)

- (a) Uitgezonderd bouwnijverheid
(b) Berekening beperkt tot die artikelen, welke onder het Verdrag van de gemeenschappelijke markt vallen (zie tabel 4 A)
(c) Bij de berekening zijn de niet onder het Verdrag vallende produkten in de buitenlandse handel meegeteld (zie tabel 4 B)

Værdimæssig betydning af de til EKSF i medfør af beslutning 22-66 (a) forud anmeldte investeringsprojekter, efter projektkategori, for hele Fællesskabet (*)

Wertmäßige Bedeutung der Investitionsprojekte nach Anlagegruppen für die Gemeinschaft insgesamt, welche im voraus, entsprechend der Entscheidung 22-66 (a) an die EGKS gemeldet worden sind (*)

Value of investment projects notified in advance to the ECSC pursuant to Decision 22-66 (a) by project category, for the whole Community (*)

Mio UC

(b)	Jern- og stålindustri · Eisen- und Stahlindustrie · Iron and steel industry Industrie sidérurgique · Industria siderurgica · IJzer- en staalindustrie					Jernminer I alt Eisenerzbergbau insgesamt Iron ore mines total Mines de fer total Miniere di ferro totale Ijzerertsminen totaal	I alt Insgesamt Total Total Totaal (5 + 6)
	Højovne Hochöfen Hauts fourneaux Altiiforni Hoogovens (c)	Stålværker Stahlwerke Steelmaking Acieries Acciaierie Staalabrieken	Valseværker Walzwerke Rolling mills Laminoirs Laminatoi Walslerijen	Andre Sonstige Other Autres Altri Andere	I alt Zusammen Total Totale Totaal		
	1	2	3	4	5		
1971	77	127	227	238	669	—	669
1972	114	211	364	81	770	—	770
1973	144	165	314	71	694	8	702
1974	278	523	1 156	327	2 284	—	2 284
1973 I—VI	98	93	205	2	405	8	413
VII—XII	46	72	109	69	289	—	289
1974 I—VI	81	143	465	68	758	—	758
VII—XII	197	380	691	254	1 526	—	1 526
1975 I—VI	216	249	477	219	1 161	—	1 161

(a) N.B. Bør ikke forveksles med de allerede foretagne investeringer. Der er her kun tale om værdien af de store projekter (som skal anmeldes til EKSF mindst tre måneder før deres igangsættelse)

— nyinstallationer, hvor udgifterne anslås at overstige 500 000 EMA regningsenheder (Fra 1.9.73 5 000 000 EMA)

— udskiftninger eller ombygninger, hvor udgifterne skønnes at overstige 1 000 000 EMA regningsenheder (Fra 1.9.73 5 000 000 EMA)

Det drejer sig bl.a. om stålværksprojekter uden hensyn til de forudsete udgifter.

Disse projekter, der skal finde sted i nær fremtid, svarer derfor ikke til de samlede investeringsudgifter, som værkerne har planlagt for fremtiden. Disse bliver (ligesom tidligere foretagne investeringsudgifter) registreret ved en særlig årlig rapportering, hvis resultater er genstand for en særlig offentliggørelse. De projekter, der anmeldes til EKSF, kan ændres, opgives eller udsættes i løbet af det år, der følger deres deponering hos EKSF. Ovenstående tabeller angiver således kun de investeringsbeslutninger, som jern- og stålværkerne har truffet i det pågældende tidsrum.

(b) Tidsrum i hvilke projekterne er blevet anmeldt til EKSF.

(c) Højovne og øvrige råjernsframstillingsanlæg, højovnskoksværker og agglomereringsanlæg

(*) Fra 1.1.74 Det udvidede Fællesskab

(a) N.B.: Nicht zu verwechseln mit den bereits vorgenommenen Investitionen. Es handelt sich hier lediglich um den Geldwert der Großprojekte (deren Inangriffnahme 3 Monate vorher der EGKS mitgeteilt werden muß).

— Neuinstallationen, deren voraussichtliche Aufwendungen 500 000 \$ überschreiten (ab 1.9.73 5 000 000 \$)

— Ersatz- oder Umbauten, deren voraussichtliche Aufwendungen 1 000 000 \$ überschreiten (ab 1.9.73 5 000 000 \$)

Es handelt sich u.a. um Stahlwerksprojekte unabhängig von den vorgesehenen Aufwendungen.

Diese Projekte, die für die nahe Zukunft angekündigt sind, stimmen deshalb nicht mit den gesamten Investitionsaufwendungen überein, die von den Hütten für die Zukunft vorgesehen sind. Letztere werden (ebenso wie die in der Vergangenheit getätigten Aufwendungen) mit Hilfe der besonderen Jahresumfrage über die Investitionen erfragt; die Resultate dieser Erhebung sind Gegenstand einer besonderen Veröffentlichung. Die der EGKS gemeldeten Projekte können im Laufe der Jahre, die der Hinterlegung bei der EGKS folgen, hinsichtlich ihrer Ausführung modifiziert, aufgegeben oder zurückgestellt werden.

Die vorstehende Tabelle vermittelt somit lediglich Angaben über die gefaßten Investitionsbeschlüsse der Hüttenwerke im Laufe des betreffenden Zeitraums.

(b) Zeiträume, während denen die Projekte der EGKS gemeldet worden sind

(c) Hochöfen und sonstige Rohisenerzeugungsanlagen, Hüttenkokerien und Sinteranlagen

(*) Ab 1.1.74 Erweiterte Gemeinschaft

(a) N.B. Not to be confused with investments already made. This includes only the value of major projects (which have to be notified to the ECSC at least three months before they are put in hand) for

— new plant on which the foreseeable expenditure exceeds 500,000 E.M.A. units of account (From 1.9.73 5,000,000 units of account)

— replacements or conversions for which the foreseeable expenditure exceeds 1,000,000 E.M.A. units of account (From 1.9.73 5,000,000 units of account)

It also includes projects for steel plant, whatever their value. Consequently these projects, notified for the near future, do not correspond to total investment expenditure planned by the works for the future, which (like actual investment expenditure in the past) are recorded by an annual survey, the results of which are published separately. Projects notified to the ECSC may be modified, abandoned or postponed in the months or years following their notification to the ECSC. The above table only provides information on 'investment decisions' made by the steel companies during the period concerned.

(b) Periods during which projects were notified to the ECSC

(c) Blast furnaces and other plant producing pig iron, steelworks coking plant and sinter plant

(*) From 1.1.74 the Enlarged Community

Importance en valeur, des projets d'investissement déclarés à l'avance à la CECA au titre de la décision 22-66 (a) par catégories de projets, pour l'ensemble de la Communauté (*)

Ammontare dei progetti di investimento dichiarati preventivamente alla CECA a mente della decisione n. 22-66 (a) per categoria di progetti, e per l'insieme della Comunità (*)

Investeringsprojecten van tevoren aan de EGKS gemeld volgens het besluit 22-66 (a) verdeeld naar soort project (in geldwaarde) (*)

(a) N.B.: Ne pas confondre avec les investissements réalisés. Il s'agit seulement de la valeur des grands projets (qui doivent être annoncés à la CECA au moins trois mois avant leur début d'exécution) :

— d'installations nouvelles dont la dépense prévisible dépasse 500 000 unités de compte A.M.E. (a/c 1.9.73 5 000 000 unités de compte)

— de remplacement ou de transformation dont la dépense prévisible dépasse 1 000 000 d'unités de compte A.M.E. (a/c 1.9.73 5 000 000 unités de compte)

Il s'agit en outre des projets concernant les aciéries, quelles que soient les valeurs en cause.

Ces projets, annoncés pour le proche avenir, ne correspondent donc pas aux dépenses totales d'investissement prévues par les usines qui sont recensées (de même que les dépenses d'investissement effectivement réalisées dans le passé) au moyen d'une enquête annuelle, particulière, dont les résultats font l'objet d'une diffusion séparée. Les projets déclarés à la CECA peuvent être modifiés, abandonnés ou retardés dans leur exécution au cours des mois ou des années qui suivront leur dépôt à la CECA. Le tableau ci-dessus fournit donc seulement des indications sur les « décisions d'investir », intervenues au cours du temps dans les sociétés sidérurgiques.

(b) Périodes au cours desquelles les projets ont été déclarés à la CECA

(c) Hauts fourneaux et autres installations productrices de fonte y compris les cokeries sidérurgiques et les agglomérations

(*) A/c 1.1.74 Communauté élargie

(a) N.B.: Non confondere con gli investimenti realizzati. Si tratta unicamente del valore dei grandi progetti (che devono essere dichiarati alla CECA tre mesi prima dell'inizio dell'esecuzione):

— di nuovi impianti la cui spesa prevedibile superi 500 000 unità di conto A.M.E. (dall' 1.9.73 5 000 000 unità di conto)

— di sostituzione o di trasformazione la cui spesa prevedibile superi 1 000 000 di unità di conto A.M.E. (dall' 1.9.73 5 000 000 unità di conto)

Si tratta inoltre dei progetti concernenti l'acciaieria, a prescindere dall'ammontare della spesa prevedibile. Questi progetti, annunciati per il prossimo avvenire, non corrispondono pertanto alle spese totali di investimento previste dagli stabilimenti; tali spese sono state rilevate (alla stessa stregua delle spese di investimento effettivamente sostenute nel passato) mediante un'inchiesta annuale, particolare, i cui risultati sono oggetto di una pubblicazione separata. I progetti dichiarati alla CECA possono essere modificati, abbandonati o ritardati nella loro esecuzione nel corso dei mesi o anni successivi alla loro presentazione alla CECA.

La tabella di cui sopra fornisce pertanto esclusivamente indicazioni sulle « decisioni d'investimento » intervenute nel frattempo nelle società sidérurgiche.

(b) Periodi durante i quali i progetti sono stati dichiarati alla CECA

(c) Altiiforni ed altri impianti per la produzione di ghisa, ivi comprese le cokerie sidérurgiche e le fabbriche di agglomerati

(*) Dall' 1.1.74 Comunità ampliata

(a) N.B.: Te onderscheiden van de reeds uitgevoerde investeringen. Het gaat hierbij slechts om de geldwaarde van de grote projecten (welke 3 maanden voor de aanvang der werkzaamheden aan de EGKS moeten worden medegedeeld) :

— Nieuwe installaties, waarvoor de voorzienbare uitgaven de 500 000 rekeneenheden EMO (= \$ 1) zullen overschrijden (vanaf 1.9.73 \$ 5 000 000)

— Vervangingen of verbouwingen waarvoor de voorzienbare uitgaven \$ 1 000 000 overschrijden (vanaf 1.9.73 \$ 5 000 000)

Het gaat o.a. om staalprojecten, onafhankelijk van de verwachte uitgaven. Deze projecten, welke voor de naaste toekomst aangekondigd zijn, komen daarom niet overeen met de totale investeringsuitgaven, welke door de bedrijven voor de toekomst zijn gepland. De laatste worden (evenals de in het verleden gedane uitgaven) door middel van de speciale jaarlijkse enquête aangaande de investeringen geëncquêteerd; de resultaten van deze enquête zijn het onderwerp van een speciale publicatie. De aan de EGKS gemelde projecten kunnen in de loop van de jaren volgende op de melding worden gewijzigd, uitgesteld of opgegeven.

De bovenstaande tabel verschaft dus slechts gegevens omtrent investeringen waartoe de ijzer- en staalbedrijven in de loop van de betreffende periode hebben besloten

(b) Periodes, gedurende welke de projecten aan de EGKS zijn gemeld

(c) Hoogovens en overige ruwijzerproductie-installaties, hoogovencokesfabrieken en sinterinstallaties

(*) Vanaf 1.1.74 uitgebreide Gemeenschap

Sammenlignende udvikling af den størst mulige årsproduktion af råjern (a) samt af den faktisk opnåede produktion

Evolution comparée de la production maximum possible de fonte brute (a) et de la production effectivement réalisée

7

Vergleichende Gegenüberstellung der Entwicklung der höchstmöglichen Jahreserzeugung an Roh Eisen (a) und der tatsächlichen Erzeugung

Raffronto dell'evoluzione della produzione massima possibile di ghisa grezza (a) e della produzione effettivamente realizzata

Comparative trends of maximum possible production and actual production of pig iron (a)

Vergelijking van het verloop van de hoogst mogelijke jaarproductie van ruwijzer (a) met de werkelijke produktie

1000 t — %

	Deutschland	France	Italia	Nederland	UEBL · BLEU		EUR 6	United Kingdom	EUR 9
					Belgique België	Luxembourg			

A) Størst mulige årsproduktion (b)
 A) Höchstmögliche Erzeugung im Laufe des Jahres (b)
 A) Maximum possible production during the year (b)
 A) Production maximum possible en cours d'année (b)
 A) Produzione massima possibile nel corso dell'anno (b)
 A) Hoogst mogelijke produktie in de loop van het jaar (b)

1967	36 370	19 320	8 700	2 600	11 290	5 050	83 330		
1968	36 760	19 570	8 780	2 900	12 300	5 055	85 365		
1969	37 420	19 945	9 590	3 500	12 670	5 190	88 315		
1970	40 060	21 210	10 690	3 800	13 100	5 300	94 160		
1971	42 300	21 380	11 870	4 400	13 420	5 320	99 190		
1972	42 700	21 970	12 470	4 900	14 025	5 370	101 435		
1973	44 310	22 750	13 920	5 500	14 100	5 500	106 080	18 300	124 380
1974 (c)	46 680	25 630	15 970	5 500	14 800	5 550	114 130	18 930	133 060

B) Faktiske årsproduktion · Tatsächliche Jahreserzeugung · Actual annual production
 B) Production annuelle effectivement réalisée · Produzione annua effettivamente realizzata · Werkelijke jaarlijkse produktie

1967	27 366	15 692	7 312	2 579	8 994	3 960	65 902		
1968	30 305	16 414	7 842	2 821	10 448	4 308	72 139		
1969	33 764	18 128	7 795	3 461	11 313	4 865	79 326		
1970	33 627	19 128	8 354	3 594	10 955	4 810	80 467		
1971	29 990	18 323	8 554	3 759	10 525	4 588	75 740		
1972	32 003	18 988	9 446	4 289	11 895	4 671	81 293		
1973	36 828	20 302	10 098	4 707	12 767	5 089	89 792	17 067	106 858
1974	40 221	22 517	11 761	4 804	13 152	5 468	97 924	14 155	112 079

B
 C) Forholdet · Verhältnis · Ratio — % Rapport · Rapporto · Verhouding
 A

1967	75,2	81,2	84,0	99,2	79,7	78,4	79,1		
1968	82,4	83,9	89,3	97,3	84,9	85,2	84,5		
1969	90,2	90,9	81,3	99,0	89,3	93,8	89,8		
1970	83,9	90,2	78,1	94,6	83,6	90,8	85,5		
1971	70,9	83,7	72,1	85,4	78,4	86,2	76,4		
1972	74,9	86,4	75,7	87,5	84,8	87,0	80,1		
1973	83,1	89,2	72,5	85,6	90,5	92,5	84,6	93,3	85,9
1974	86,2	87,9	73,6	87,3	88,9	98,5	85,8	74,8	84,2

- (a) Inklusive spejljern og kulstofholdigt ferromangan
 (b) De minimale afvigelser mellem dataene vedrørende den størst mulige produktion og dem, der er angivet i en særlig beretning vedrørende investeringer, skyldes korrektioner, der er foretaget efter afslutningen af denne investeringsrapport
 (c) Overslag foretaget i begyndelsen af året. For de øvrige år er tallene korrigeret på grundlag af den årlige investeringsrundspørge for at tage højde for det faktiske tidspunkt for igangsættelse af nye produktionsanlæg eller definitiv standning af gamle anlæg
- (a) Einschließlich Spiegeleisen und Hochofenferromangan
 (b) Die geringfügigen Abweichungen zwischen diesen Angaben über die höchstmögliche Erzeugung und den in einem besonderen Bericht veröffentlichten Ergebnissen der Investitionsbefragung sind auf Berichtigungen zurückzuführen, die nach Abschluß dieser Erhebung vorgenommen worden sind
 (c) Zu Beginn des Jahres ermittelte Vorausschätzungen. Für die übrigen Jahre berichtete Zahlen aufgrund der jährlichen Investitionsbefragung, um den tatsächlichen Zeitpunkt der Inbetriebnahme neuer Erzeugungsanlagen oder der endgültigen Stilllegung alter Anlagen zu berücksichtigen
- (a) Including spiegeleisen and high-carbon ferromanganese
 (b) The minor differences between these figures of maximum possible production and figures published in a special report on investment are due to corrections made after the report on investment had been completed
 (c) Estimates made at the beginning of the year. For other years, corrected figures based on the annual investment survey, taking account of the actual dates of the commissioning of new plant or final shutdown of old plant

- (a) Y compris Spiegel et ferro-manganèse carburé
 (b) Les différences peu importantes entre ces données sur la production maximum possible et celles publiées dans un rapport séparé concernant les investissements, proviennent de corrections effectuées après l'établissement du rapport sur les investissements
 (c) Données prévisionnelles établies en début d'année. Pour les autres années chiffres rectifiés d'après l'enquête annuelle sur les investissements pour tenir compte des dates réelles d'entrée en fonctionnement des nouveaux appareils de production ou d'arrêt des anciennes installations définitivement arrêtées
- (a) Ivi compresi la ghisa specular e il ferro-manganese carburato
 (b) Le piccole differenze tra le cifre della produzione massima possibile e le cifre pubblicate in un rapporto concernente gli investimenti, sono dovute a delle rettificazioni apportate in un secondo tempo
 (c) Si tratta di stime effettuate all'inizio dell'anno. Per gli altri anni si tratta di cifre rettificata sulla base dell'inchiesta annuale sugli investimenti a fine di tener conto delle date effettive dell'entrata in esercizio dei nuovi impianti di produzione o di messa fuori servizio dei vecchi impianti
- (a) Met inbegrip van spiegelijzer en hoogoven-ferromangan
 (b) De kleine verschillen tussen deze cijfers, betreffende de maximum produktie, en de in een speciale uitgave gepubliceerde resultaten der investerings-enquête, vloeien voort uit verbeteringen welke na het afsluiten van deze enquête zijn aangebracht
 (c) Ramingen, aangegeven in het begin van het jaar. Voor de overige jaren werden de cijfers herzien op basis van de jaarlijkse investerings-enquête, ten einde met het juiste tijdstip van inbedrijfstelling van nieuwe installaties of het stilleggen van oude installaties rekening te houden

Sammenlignende udvikling, pr. land, af den størst mulige årsproduktion af råstål (a) samt af den faktisk opnåede produktion og anført pr. fremstillingsproces for hele Fællesskabet (*)

Vergleichende Gegenüberstellung der Entwicklung der höchstmöglichen Jahreserzeugung an Rohstahl (a) und der tatsächlichen Erzeugung nach Ländern sowie nach Erzeugungsverfahren für die Gemeinschaft insgesamt (*)

Comparative trends of maximum possible annual production and actual production of crude steel (a) by country and by production process for the whole Community (*)

1000 t — %

	Deutsch-land (BR)	France	Italia	Neder-land	UEBL · BLEU		EUR 6	United Kingdom	Ireland	Danmark	EUR 9
					Belgique Belgia	Luxem-bourg					
					1	2					

A) Størst mulige årsproduktion (b)
A) Höchstmögliche Erzeugung im Laufe des Jahres (b)
A) Maximum possible production during the year (b)

1967	47 800	23 790	19 150	3 495	12 385	5 660	112 283					
1968	47 870	24 250	19 600	3 850	13 850	5 635	115 103					
1969	50 580	24 730	20 180	4 900	14 315	5 920	120 625					
1970	53 100	26 130	21 240	5 310	14 830	6 025	126 635					
1971	57 875	27 210	22 650	5 595	15 650	6 125	135 105					
1972	57 000	27 640	25 280	5 920	16 740	6 185	138 765					
1973	58 800	28 080	28 040	6 110	16 850	6 490	144 370	28 750	125	560	173 805	
1974 (c)	60 665	31 570	30 260	6 115	18 280	6 630	153 520	28 760	125	560	182 965	

B) Faktiske årsproduktion · Tatsächliche Jahreserzeugung · Actual annual production

1967	36 744	19 658	15 890	3 401	9 712	4 481	89 885					
1968	41 159	20 403	16 964	3 706	11 568	4 834	98 634					
1969	45 316	22 510	16 128	4 720	12 832	5 521	107 327					
1970	45 041	23 774	17 277	5 042	12 607	5 462	109 203					
1971	40 313	22 843	17 452	5 083	12 445	5 241	103 376					
1972	43 705	24 054	19 813	5 585	14 532	5 457	113 147					
1973	49 521	25 270	20 995	5 623	15 522	5 924	122 855	26 649	116	453	150 073	
1974	53 232	27 020	23 798	5 840	16 225	6 448	132 563	22 379	110	535	155 587	

C) Forholdet mellem den faktiske produktion og den størst mulige produktion $\frac{(B)}{(A)}$
 Årlig udnyttelsesgrad af størst mulige produktion
 C) Verhältnis zwischen der tatsächlichen Erzeugung und der höchstmöglichen Erzeugung $\frac{(B)}{(A)}$
 Jährlicher Ausnutzungsgrad der höchstmöglichen Erzeugung
 C) Percentage ratio between actual production and maximum possible production $\frac{(B)}{(A)}$
 Annual rate of utilization of maximum possible production

1967	76,9	82,6	82,9	97,3	78,4	79,2	80,1					
1968	86,0	84,1	86,6	96,3	83,5	85,0	85,7					
1969	89,6	91,0	81,4	96,3	89,6	93,3	89,0					
1970	84,8	91,0	81,3	95,0	85,0	90,7	86,2					
1971	69,7	84,0	77,1	90,8	79,5	85,6	76,5					
1972	76,7	87,0	78,4	94,3	90,8	88,2	81,5					
1973	84,2	90,0	74,9	92,0	92,1	91,3	85,1	92,7	92,8	80,9	86,3	
1974	87,7	85,6	78,6	95,5	88,8	97,3	86,4	77,8	88,0	95,5	85,0	

(a) Inklusive de uafhængige stålstøberiers produktion

(b) De minimale afvigelser mellem dataene vedrørende den størst mulige produktion og dem, der er angivet i en særlig beretning vedrørende investeringer, skyldes korrektioner, der er foretaget efter afslutningen af denne investeringsrapport

(c) Overslag foretaget i begyndelsen af året. For de øvrige år er tallene korrigeret på grundlag af den årlige investeringsundersøgelse for at tage højde for det faktiske tidspunkt for igangsættelse af nye produktionsanlæg eller definitiv standning af gamle anlæg

(*) Fra 1.1.73. Det udvidede Fællesskab

(a) Einschließlich der Erzeugung der unabhängigen Stahlgießereien

(b) Die geringfügigen Abweichungen zwischen diesen Angaben über die höchstmögliche Erzeugung und den in einem besonderen Bericht veröffentlichten Ergebnissen der Investitionshebung sind auf Berichtigungen zurückzuführen, die nach Abschluß dieser Erhebung vorgenommen worden sind

(c) Zu Beginn des Jahres ermittelte Vorausschätzungen. Für die übrigen Jahre berichtigte Zahlen aufgrund der jährlichen Investitionsumfrage, um den tatsächlichen Zeitpunkt der Inbetriebnahme neuer Erzeugungsanlagen oder der endgültigen Stilllegung alter Anlagen zu berücksichtigen

(*) ab 1.1.73 Erweiterte Gemeinschaft

(a) Including production of independent steel foundries

(b) The minor differences between these figures of maximum possible production and figures published in a special report on investment are due to corrections made after the report on investment had been completed

(c) Estimates made at the beginning of the year. For other years, corrected figures based on the annual investment survey, taking account of the actual dates of the commissioning of new plant or final shutdown of old plant

(*) From 1.1.73 the Enlarged Community

Évolution comparée, par pays, de la production maximum possible d'acier brut (a) et de la production effectivement réalisée, et données par procédés de fabrication pour l'ensemble de la Communauté (*)

8

Raffronto dell'evoluzione, per paese, della produzione massima possibile di acciaio grezzo (a) e della produzione effettivamente realizzata, nonché dati per processi di fabbricazione per l'insieme della Comunità (*)

Vergelijking van het verloop van de hoogst mogelijke jaarproductie van ruwstaal (a) met de werkelijke productie per land, en voor de Gemeenschap (*) per productieproces

1000 t — %

Thomas	S.M. open hearth Martin	Elektro Electric Electrique	LD LDAC OLD	Kaldo Rotor	OBM LWS etc.	Bessemer + Sonstiger Bessemer + Others Bessemer + Autres	
12	13	14	15	16	17	18	

A) Production maximum possible en cours d'année (b)
A) Produzione massima possibile nel corso dell'anno (b)
A) Hoogst mogelijke productie in de loop van het jaar (b)

35 990	31 295	14 270		30 575		150	1967
32 845	29 570	15 110		37 480		100	1968
30 120	27 380	16 035		47 000		90	1969
24 725	26 065	16 925		58 845		75	1970
22 880	24 650	17 910		69 605		60	1971
19 165	19 890	19 225		80 430		55	1972
14 565	29 085	26 395	93 880	3 070	6 470	340	1973
12 410	26 945	29 395	103 280	3 040	7 670	225	1974 (c)

B) Production annuelle effectivement réalisée · Produzione annua effettivamente realizzata · Werkelijke jaarlijkse productie

28 502	24 680	11 681		24 937		87	1967
27 848	25 580	12 894		32 232		79	1968
27 303	24 489	13 930		41 534		70	1969
21 946	22 181	14 955		50 060		59	1970
18 425	17 262	14 426		53 214		48	1971
16 048	16 031	16 062		64 967		39	1972
13 479	25 268	22 850	79 580	2 966	5 622	308	1973
11 270	22 795	25 238	87 632	2 805	5 589	197	1974

C) Rapport en % entre la production réelle et la production maximum possible $\frac{(B)}{(A)}$
Taux annuel d'utilisation de la production maximum possible

C) Rapporto in % tra la produzione effettiva e la produzione massima possibile $\frac{(B)}{(A)}$
Tasso annuo di utilizzazione della produzione massima possibile

C) Verhouding van de werkelijke productie tot hoogst mogelijke productie $\frac{(B)}{(A)}$
Bezettingsgraad ten opzichte van de hoogst mogelijke productie (op jaarbasis)

79,2	78,8	81,9		81,6		58,0	1967
84,8	86,5	85,3		86,0		79,0	1968
90,6	89,4	86,8		88,4		77,8	1969
88,8	85,1	88,3		85,1		78,7	1970
80,5	70,0	80,5		76,5		80,0	1971
83,7	80,6	83,5		80,8		70,9	1972
92,5	86,9	86,6	84,8	96,6	86,9	90,6	1973
90,8	84,6	86,1	84,8	92,3	72,9	87,1	1974

(a) Y compris la production des fonderies d'acier indépendantes

(b) Les différences peu importantes entre ces données sur la production maximum possible et celles publiées dans un rapport séparé concernant les investissements proviennent de corrections effectuées après l'établissement du rapport sur les investissements

(c) Données prévisionnelles établies en début d'année. Pour les autres années chiffres rectifiés d'après l'enquête annuelle sur les investissements pour tenir compte des dates réelles d'entrée en fonctionnement des nouveaux appareils de production ou d'arrêt des anciennes installations définitivement arrêtées

(*) a/c 1.1.73 Communauté élargie

(a) Ivi compresa la produzione delle fonderie di acciaio indipendenti

(b) Le piccole differenze tra le cifre della produzione massima possibile e le cifre pubblicate in un rapporto concernente gli investimenti, sono dovute a delle rettificazioni apportate in un secondo tempo

(c) Si tratta di stime effettuate all'inizio dell'anno. Per gli altri anni si tratta di cifre rettificate sulla base dell'inchiesta annuale sugli investimenti a fine di tener conto delle date effettive dell'entrata in esercizio dei nuovi impianti di produzione o di messa fuori servizio dei vecchi impianti

(*) dall' 1.1.73 Comunità ampliata

(a) Met inbegrip van de productie van de onafhankelijke staalgieterijen

(b) De kleine verschillen tussen deze cijfers, betreffende de maximum productie, en de in een speciale uitgave gepubliceerde resultaten der investeringsenquête, vloeien voort uit verbeteringen welke na het afsluiten van deze enquête zijn aangebracht

(c) Ramingen, aangegeven in het begin van het jaar. Voor de overige jaren werden de cijfers herzien op basis van de jaarlijkse investeringsenquête, ten einde met het juiste tijdstip van inbedrijfstelling van nieuwe installaties of het stilleggen van oude installaties rekening te houden

(*) vanaf 1.1.73 Uitgebreide Gemeenschap

EKSF-produkternes relative værdimæssige betydning inden for fællesskabslandenes (1) samlede handels-samkvem i millioner EMA regningsenheder og i % af den totale handel

Relative Bedeutung der EGKS-Erzeugnisse, in Werten, am gesamten Außenhandel der Länder der Gemeinschaft (1), in Mio EWA-Rechnungseinheiten und in % des Gesamt-Außenhandels

Relative share, by value, of ECSC products in the total trade of Community countries (1), in million EMA units of account and as % of total

Handel mellem fællesskabslandene (f) Binnenaustausch der Gemeinschaft (f) Internal Community trade (f)		Échanges intra-communautaires (f) Scambio all'interno della Comunità (f) Ruilverkeer binnen de Gemeenschap (1)						Eksport til tredjelande Ausfuhr nach dritten Ländern Exports to third countries (1)			
Kul Kohle Coal Charbon Carbone Kolen	Øvrige EKSF-produkter Øvrige EGKS-Erzeugnisse Other ECSC products Autres produits CECA Altri prodotti CECA Overige EGKS-produkten					I alt Insgesamt Total Total Total	Samlet handels- samkvem Gesamt- waren- austausch Total trade Échanges globaux Scambi globali Totaal handels- verkeer	Kul Kohle Coal Charbon Carbone Kolen	Øvrige EKSF- produkter Øvrige EGKS- Erzeugnisse Other ECSC products		
	Malm Erze Ores Minerais Minerali Ertsen (a)	Skrot Schrott Scrap Ferrailles Rottami Schroot (c)	Råjern Roheisen Pig Iron Fonte Ghisa Ruwijzer (d)	Stål Stahl Steel Acier Acciaio Staal (e)	I alt Insgesamt Total Total Total (1 + 6)				Malm Erze Ores Minerais Minerali Ertsen (b)	Skrot Schrott Scrap Ferrailles Rottami Schroot (c)	Råjern Roheisen Pig Iron Fonte Ghisa Ruwijzer (d)
(a)	(b)	(c)	(d)	(e)	(f)	(g)	(h)	(a)	(b)	(c)	(d)
1	2	3	4	5	6	7	8	9	10	11	12

A) Værdi · Wert · Value · Valeur · Valore · Waarde

1971	669,6	57,1	242,5	92,1	2 675,4	3 067,2	3 736,8	49 116,9	162,0	2,0	8,2	28,0	
1972	661,0	60,7	245,9	89,0	3 057,0	3 452,6	4 113,6	55 992,6	156,5	2,3	20,6	27,2	
1973	763,6	60,9	423,5	122,8	3 800,5	4 407,7	5 171,3	68 335,1	197,8	2,8	23,6	59,9	
1972	1	160,3	15,9	58,4	22,1	758,4	854,8	1 015,1	13 439,2	30,0	0,6	4,3	7,3
	2	170,2	15,6	65,1	24,5	836,3	941,5	1 111,7	14 223,1	20,3	0,6	4,5	8,0
	3	159,1	14,6	59,7	18,9	674,8	768,0	927,1	12 977,3	65,9	0,5	4,5	6,0
	4	171,4	14,5	62,7	23,6	787,5	888,3	1 059,7	15 353,0	40,2	0,6	7,2	5,9
1973	1	172,0	14,3	84,1	27,1	871,7	997,2	1 169,2	15 756,4	32,1	0,7	4,1	8,4
	2	198,7	14,8	107,1	29,4	1 002,4	1 153,7	1 352,4	17 050,7	39,6	0,5	5,7	12,3
	3								16 239,5				
	4								19 288,5				

B) %

1971	1,3	0,1	0,5	0,2	5,4	6,2	7,6	100,0	0,3	0,0	0,0	0,1	
1972	1,2	0,1	0,4	0,2	5,5	6,2	7,4	100,0	0,3	0,0	0,0	0,0	
1973	1,1	0,1	0,6	0,2	5,6	6,4	7,6	100,0	0,3	0,0	0,0	0,1	
1972	1	1,2	0,1	0,4	0,2	5,6	6,4	7,6	100,0	0,2	0,0	0,0	0,0
	2	1,2	0,1	0,4	0,1	5,8	6,6	7,8	100,0	0,1	0,0	0,0	0,0
	3	1,2	0,1	0,4	0,1	5,1	5,9	7,1	100,0	0,4	0,0	0,0	0,0
	4	1,1	0,1	0,4	0,2	5,1	5,8	6,9	100,0	0,3	0,0	0,0	0,0
1973	1	1,1	0,1	0,5	0,2	5,5	6,3	7,4	100,0	0,2	0,0	0,0	0,0
	2	1,2	0,1	0,6	0,2	5,9	6,8	7,9	100,0	0,2	0,0	0,0	0,0
	3												
	4												

(1) Fra 1. januar 1974 EUR 9

(a) Stenkul, brunkul og brunkulbriketter — Koks og stenkulshalvkoks (undtagen til fremstilling af elektroder) og brunkulshalvkoks

(b) Jernmalm og manganmalm — inklusive gigtstøv

(c) Jern- og stålskrot, eksklusive gamle skinner

(d) Råjern, spejljern og højoventferromangan

(e) Inklusive gamle skinner

(f) Kilde: Importstatistik

(g) Inklusive jern- og stålsvamp

NB: Fra januar 1972 angives værdierne i De europæiske Fællesskabers regningsenheder

(1) Ab 1. januar 1974 EUR 9

(a) Steinkohle, Braunkohle und Braunkohlenbriketts — Koks und Schmelzkoks aus Steinkohle (ausschließlich zur Herstellung von Elektroden) und aus Braunkohle

(b) Eisen- und Manganerz — einschließlich Gichtstaub

(c) Eisen- und Stahlschrott, ohne die alten Schienen

(d) Roheisen, Spiegeleisen und Hochofen-Ferromangan

(e) Einschließlich alte Schienen

(f) Basis: Statistik der Einfuhren

(g) Einschließlich Eisen- und Stahlschwamm

NB: Die Werte sind ab Januar 1972 in Rechnungseinheiten der Europäischen Gemeinschaften angegeben

(1) From 1st January 1974 EUR 9

(a) Hard coal, brown coal and briquettes — coke and semi-coke derived from hard coal (excl. that for electrodes) and from brown coal

(b) Iron and manganese ores — including blast furnace flue dust

(c) Iron and steel scrap, excluding scrapped rails

(d) Pig iron, spiegeleisen and high-carbon ferromanganese

(e) Including scrapped rails

(f) Basis: import statistics

(g) Including sponge iron and steel

NB: From January 1972 in E.M.A. units of account

Importance relative, en valeur, des produits CECA, dans l'ensemble des échanges commerciaux des pays de la Communauté (1), en millions d'unités de compte AME et en % des échanges globaux

9

Importanza relativa del valore dei prodotti CECA nell'insieme degli scambi commerciali dei paesi della Comunità, (1) in milioni di unità di conto AME ed in % degli scambi globali

Relatieve betekenis van de EGKS-producten in verhouding tot het totale ruilverkeer van de landen der Gemeenschap (1) (in miljoen rekeneenheden EMO en in % van het totale ruilverkeer)

Exportations vers les pays tiers Esportazioni verso i paesi terzi Uitvoer naar derde landen (1)			Indførsel fra tredjelande Einfuhr aus dritten Ländern Imports from third countries		Importations en provenance des pays tiers Importazioni provenienti dai paesi terzi Invoer uit derde landen (1)						
Autres produits CECA Altri prodotti CECA Overige EGKS-producten		I alt Insgesamt Total Totale Totaal (9 + 14)	Samlet handels-samkvetm Gesamt-waren-austausch Total trade Échanges globaux Scambi globali Totaal handels-verkeer	Kul Kohle Coal Charbon Carbone Kolen (a)	Øvrige EKSF-produkter Øvrige EGKS-Erzeugnisse Other ECSC products Autres produits CECA Altri prodotti CECA Overige EGKS-producten					I alt Insgesamt Total Totale Totaal (17 + 22)	Samlet handels-samkvetm Gesamt-waren-austausch Total trade Échanges globaux Scambi globali Totaal handels-verkeer
Stål Stahl Steel Acier Acciaio Staal (e)	I alt Insgesamt Total Totale Totaal (g)				Malm Erze Ores Minerali Minerali Ertsen (b)	Skrott Schrott Scrap Ferrailles Rottami Schroot (c)	Råjern Roheisen Pig iron Fonte Ghisa Ruwijzer (d)	Stål Stahl Steel Acier Acciaio Staal (e)	I alt Insgesamt Total Totale Totaal (g)		
13	14	15	16	17	18	19	20	21	22	23	24

A) Værdi · Wert · Value · Valeur · Valore · Waarde

2 348,8	2 387,1	2 549,1	50 643,2	531,6	942,3	80,0	59,0	702,5	1 784,2	2 315,8	49 129,7	1971
2 527,4	2 577,9	2 734,4	56 681,0	495,9	915,3	93,0	80,6	870,6	1 960,5	2 456,4	52 525,7	1972
3 479,7	3 566,0	3 763,8	71 397,5	552,9	1 109,6	136,3	82,5	1 105,1	2 433,5	2 987,2	67 390,1	1973
547,7	559,9	589,9	13 119,0	119,8	211,0	18,8	16,6	224,1	470,8	590,6	12 565,0	1 1972
618,4	631,5	651,8	14 152,5	124,6	242,8	21,5	21,7	221,8	508,1	632,7	13 118,2	2
592,3	603,3	669,4	13 326,3	113,9	224,7	26,6	21,0	191,3	463,5	577,4	12 426,9	3
769,0	783,1	823,3	16 083,2	137,6	236,9	26,1	21,3	233,5	518,1	655,7	14 415,7	4
665,7	679,0	711,1	15 598,3	120,7	241,5	20,1	20,1	230,8	512,6	633,4	15 150,7	1 1973
698,0	716,6	756,2	17 407,3	131,8	256,2	25,5	22,5	264,1	568,8	700,6	16 430,2	2
			17 705,4								16 619,2	3
			20 686,5								19 190,0	4

B) %

4,6	4,7	5,0	100,0	1,1	1,9	0,2	0,1	1,4	3,6	4,7	100,0	1971
4,5	4,5	4,8	100,0	0,9	1,7	0,2	0,1	1,7	3,7	4,7	100,0	1972
4,9	5,0	5,3	100,0	0,8	1,6	0,2	0,1	1,6	3,6	4,4	100,0	1973
4,2	4,3	4,5	100,0	1,0	1,7	0,2	0,1	1,8	3,7	4,7	100,0	1 1972
4,3	4,4	4,6	100,0	0,9	1,8	0,1	0,1	1,6	3,8	4,8	100,0	2
4,4	4,5	5,0	100,0	0,9	1,8	0,2	0,1	1,5	3,7	4,6	100,0	3
4,8	4,9	5,1	100,0	1,0	1,6	0,2	0,1	1,6	3,6	4,5	100,0	4
4,3	4,4	4,6	100,0	0,8	1,6	0,1	0,1	1,5	3,4	4,2	100,0	1 1973
4,0	4,1	4,3	100,0	0,8	1,6	0,2	0,1	1,6	3,5	4,3	100,0	2
												3
												4

(1) A partir du 1^{er} janvier 1974 EUR 9

(a) Houille, lignite et agglomérés — coke et semi-coke de houille (excepté pour électrodes) et de lignite

(b) Minerais de fer et de manganèse — y compris poussières de haut fourneau

(c) Ferrailles de fonte et d'acier, non compris les vieux rails

(d) Fonte, spiegel et ferro-Mn-carburé

(e) Y compris les vieux rails

(f) Source: Statistiques douanières d'importations

(g) Y compris fer et acier spongieux

NB: A partir de janvier 1972, les valeurs sont exprimées en unités de compte des Communautés européennes

(1) Dal 1^o gennaio 1974 EUR 9

(a) Carbon fossile, lignite e agglomerati — coke e semicoke di carbon fossile (esclusi alla fabbricazione di elettrodi) e di carbon fossile

(b) Minerali di ferro e di manganese — ivi comprese polveri d'altoforno

(c) Rottami di ghisa e di acciaio, non comprese le rotaie usate

(d) Ghisa, ghisa speculare e ferro-Mn carburato

(e) Compresse le rotaie usate

(f) Fonte: Statistiche doganali d'importazione

(g) Compresse ferro e acciaio spugnoso

NB: A partire da gennaio 1972 i valori sono espressi in unità di conto delle Comunità europee

(1) Met ingang van 1 januari 1974 EUR 9

(a) Steenkool, bruinkool en bruinkoolbriketten — cokes en half-cokes van steenkool (uitgezonderd voor de vervaardiging van elektroden) en van bruinkool

(b) Ijzer- en mangaanerts — inclusief hoogovenstof

(c) Staalschroot en gegoten schroot; gebruikte rails niet inbegrepen


(d) Ruwlijzer, spiegelijzer en hoogoven-ferromangaan

(e) Inclusief gebruikte rails

(f) Op basis van de douanestatistiek met betrekking tot de invoer

(g) Inclusief sponsijzer en sponsstaal

NB: Met ingang van januari 1972 worden de waarden berekend in rekeneenheden van de Europese Gemeenschappen



Del I : Jern- og stålindustrien

Teil I : Eisenschaffende Industrie

Part I : Iron and steel industry

I^{re} Partie : Sidérurgie proprement dite

I^a Parte : Siderurgia propriamente detta

I^e Deel : IJzer- en staalproducerende industrie

I

Produktion — »Råjern, råstål og biprodukter, produktionsanlæg«

Erzeugung — „Roheisen, Rohstahl, Nebenprodukte, Erzeugungsanlagen“

Production — 'Pig iron, crude steel and subsidiary products, production plant'

Production — « Fonte, acier brut et sous-produits, appareils de production »

Produzione — « Ghisa, acciaio grezzo, sottoprodotti, installazioni produttrici »

Produktie — „Ruwijzer, Ruwstaal, Bijprodukten, Produktie-Installaties“

Nettoproduktion af råjern efter kvalitet (a) inden for Fællesskabet (*)

Netto-Erzeugung an Roheisen nach Sorten (a) in der Gemeinschaft (*)

Net production of pig iron by grade (a) in the Community (*)

Production nette de fonte brute par qualités (a) dans la Communauté (*)

Produzione netta di ghisa grezza per qualità (a) nella Comunità (*)

Nettoproduktie van ruwijzer per soort (a) in de Gemeenschap (*)

1000 t

	Almindelige ulegerede sorter Übliche unlegierte Sorten Ordinary unalloyed grades Non alliées courantes Non legate correnti Ongelegeerd gewoon ruwijzer				Spejliern Spiegeleisen Spiegel Spiegel Ghisa Speculare Spiegelijzer	Kulstofholdigt ferromangan Kohlenstoffreiches Ferromangan High-carbon ferromanganese Ferro-manganèse carburé Ferromanganese carburato Koolstofrijk ferromangaan	Andet råjern (b) Sonstiges Roheisen (b) Other pig iron (b) Autres fontes (b) Altre ghise (b) Overige soorten	Samlet fællesskabsproduktion Gemeinschaft zusammen Total Community production Production totale Communauté Produzione totale Comunità Totaal Gemeenschap		
	Til stålproduktion Für die Stahlherzeugung For steelmaking D'affinage Da affinazione Voor de staalproductie		Til støbning Gießroheisen Foundry pig iron De moulage Da fonderia Gieterij-ijzer					I alt Zusammen Total Totale Totaal	Heraf i elektro- råjernsove darunter in Elektro- Roheisenöfen of which in electric smelting furnaces dont au four électrique à fonte di cui al forno elettrico per ghisa waarvan in elektrische ruwijzerovens	
	Fosforholdigt Phosphorhaltig High-phosphorus Phosphoreuse Fosforosa Fosforhoudend P > 0,5% S < 1,0%	Fosforfattigt Phosphorarm Low-phosphorus Non phosphoreuse Non fosforosa Niet-fosforhoudend P < 0,5% Mn > 1,5%	Fosforholdigt Phosphorhaltig High-phosphorus Phosphoreuse Fosforosa Fosforhoudend	Fosforfattigt Phosphorarm Low-phosphorus Non phosphoreuse Non fosforosa Niet-fosforhoudend P < 0,5% Mn < 1,5%						
	1	2	3	4						5
1969	42 059	32 295	607	2 950	106	704	601	79 324	389	
1970	39 977	35 226	637	3 386	93	798	349	80 467	391	
1971	36 854	34 251	561	3 022	68	736	247	75 740	288	
1972	37 847	39 287	400	2 703	60	754	243	81 293	233	
1973	39 395	61 684	385	3 964	61	1 066	302	104 858	264	
1974	39 679	66 464	400	4 015	38	1 112	331	112 040	305	
1974	I	3 445	5 605	51	310	1	95	25	9 534	24
	II	3 188	5 115	9	312	6	73	25	8 728	20
	III	3 502	5 493	51	319	12	80	32	9 489	25
	IV	3 278	5 523	65	321	1	83	35	9 307	26
	V	3 576	5 828	43	347	3	96	34	9 926	22
	VI	3 292	5 163	33	331	2	79	32	8 932	21
	VII	3 199	5 857	23	341	4	87	23	9 533	29
	VIII	3 178	5 353	15	263	—	101	23	8 933	25
	IX	3 333	5 474	33	336	3	92	28	9 300	28
	X	3 456	5 942	18	404	0	102	26	9 947	27
	XI	3 213	5 612	29	339	4	112	35	9 344	25
	XII	3 026	5 500	25	393	1	99	17	9 061	26
1975	I	3 004	6 095	41	429	1	100	32	9 702	28
	II	2 522	5 082	30	354	—	86	27	8 101	22
	III	2 561	5 141	20	393	0	90	26	8 234	21
	IV	2 463	5 159	16	354	—	68	31	8 091	22
	V	2 183	4 323	33	322	6	73	28	6 968	22
	VI	2 378								

(a) Inklusive spejliern og kulstofholdigt ferromangan også fra elektroråjernsove og for Tysklands (Forbundsrepublikkens) vedkommende inklusive højovnsferrosilicium — eksklusivt omsmeltet råjern

(b) Omfatter øvrige højovnsferrolegeringer samt legeret råjern, specialråjern og diverse særlige råjernetypier

(*) Fra 1.1.73 Det udvidede Fællesskab

(a) Einschließlich Spiegeleisen und kohlenstoffreiches Ferromangan, auch aus Elektro-roheisenöfen, und für Deutschland (BR) einschl. Hochofenferrosilizium—ohne umgeschmolzenes Roheisen

(b) Umfaßt sonstige Hochofen-Ferrolegerungen sowie legiertes Roheisen, nicht in Kokshochöfen erzeugte Sorten und sonstige Spezialqualitäten

(*) ab 1.1.73 Erweiterte Gemeinschaft

(a) Net production (excluding remelted pig iron), including spiegeleisen and high-carbon ferro-manganese from the blast furnace and electric smelting furnace, and for Germany (FR) blast furnace ferro-silicon

(b) Alloy pig iron, special pig iron, pig iron with special characteristics (spheroidal for malleable cast iron) and blast furnace ferrosilicon

(*) From 1.1.73 the Enlarged Community

(a) Production nette, sans fonte repassée, fonte Spiegel et ferro-manganèse carburé au haut fourneau et au four électrique à fonte et, pour l'Allemagne (R.F.), ferro-silicium au haut fourneau

(b) Fontes alliées, fontes spéciales, fontes à caractéristiques particulières (sphéroïdale pour malleable) ainsi que la ferro-Si au haut fourneau

(*) a/c 1.1.73 Communauté élargie

(a) Produzione netta, escluse: la ghisa di rifusione, ghisa speculare, ferro-manganese carburato all'altoforno ed al forno elettrico per ghisa e, per la Germania (RF), ferro-silicio all'altoforno

(b) Ghise legate, ghise speciali, ghise a caratteristiche particolari (sferoidale per malleabile) come anche ferro-Si all'altoforno

(*) dall' 1.1.73 Comunità ampliata

(a) Excl. omgesmolten ruwijzer; inclusief spegelijzer en koolstofrijk ferromangaan, ook uit elektriske ruwijzerovens, en voor Duitsland (BR) inclusief hoogovenferrosilicium

(b) Omvat overige hoogoven-ferrolegeringen, gelegeerd ruwijzer, speciaal ruwijzer en ruwijzer met bijzondere eigenschappen (nodularijzer)

(*) vanaf 1.1.73 Uitgebreide Gemeenschap

Nettoproduktion af råjern til stålproduktion (a)

Production nette de fonte d'affinage (a)

Netto-Erzeugung von Stahlrohisen (a)

Produzione netta di ghisa da affinazione (a)

Net production of pig iron for steelmaking (a)

Nettoproduktie van ruwijzer voor de staalproduktie (a)

11

1000 t

	Deutschland (BR)	France	Italia	Nederland	UEBL · BLEU		EUR 6	United Kingdom	EUR 9
					Belgique België	Luxembourg			
I. Fosforholdig · Phosphorhaltig · Basic Bessemer pig iron · Phosphoreuse · Fosforosa · Fosforhoudend (P > 0,5 + Si ≤ 1%)									
1969	15 344	13 242	—	—	8 609	4 865	42 059		
1970	13 729	13 213	—	—	8 225	4 810	39 977		
1971	11 819	12 670	—	—	7 777	4 588	36 854		
1972	11 802	12 831	—	—	8 543	4 671	37 847		
1973	9 840	12 784	—	—	9 396	5 089	37 110	2 280	39 395
1974	10 400	13 111	—	—	9 989	5 372	38 872	807	39 679
1974 IV	804	1 058	—	—	879	457	3 198	80	3 278
V	906	1 195	—	—	891	470	3 462	114(b)	3 576
VI	794	1 115	—	—	853	438	3 200	92	3 292
VII	858	982	—	—	795	477	3 113	86(b)	3 199
VIII	923	963	—	—	793	447	3 126	52	3 178
IX	906	1 118	—	—	813	443	3 279	54	3 333
X	946	1 137	—	—	867	461	3 410	46(b)	3 456
XI	889	1 071	—	—	794	423	3 177	36	3 213
XII	795	1 052	—	—	730	407	2 984	42	3 026
1975 I	813	1 017	—	—	712	385	2 926	78(b)	3 004
II	586	896	—	—	618	351	2 451	71	2 522
III	583	875	—	—	639	376	2 473	88	2 561
IV	587	858	—	—	525	380	2 350	112(b)	2 463
V	426	713	—	—	640	327	2 106	77	2 183
VI	449	889	—	—	654	348	2 340	38	2 378
VII	490	—	—	—	—	304	—	75(b)	—
II. Fosforfattig · Phosphorarm · Openhearth pig iron · Non phosphoreuse · Non fosforosa · Niet-fosforhoudend (P ≤ 0,5% + Mn > 1,5%)									
1969	15 857	3 384	7 184	3 407	2 462	—	32 295		
1970	17 391	4 170	7 579	3 594	2 493	—	35 226		
1971	16 122	3 993	7 822	3 760	2 555	—	34 251		
1972	18 331	4 652	8 791	4 289	3 224	—	39 287		
1973	24 900	5 808	9 434	4 707	3 248	—	48 097	13 550	61 684
1974	27 549	7 366	11 357	4 804	3 023	97	54 196	12 268	66 464
1974 IV	2 234	693	912	441	296	—	4 577	946	5 523
V	2 306	659	956	366	322	—	4 610	1 218(b)	5 828
VI	2 180	339	946	335	305	—	4 106	1 057	5 163
VII	2 504	500	951	365	259	—	4 578	1 278(b)	5 857
VIII	2 370	427	937	391	185	6	4 316	1 037	5 353
IX	2 239	668	950	383	176	23	4 439	1 035	5 474
X	2 388	716	942	414	212	23	4 696	1 246(b)	5 942
XI	2 286	772	927	407	226	26	4 644	968	5 612
XII	2 152	709	1 068	418	193	17	4 558	942	5 500
1975 I	2 252	747	1 097	429	309	—	4 834	1 261(b)	6 095
II	1 937	516	916	357	290	—	4 015	1 067	5 082
III	1 845	600	991	365	307	—	4 109	1 032	5 141
IV	1 927	577	1 038	303	228	—	4 073	1 086(b)	5 159
V	1 802	350	950	287	222	—	3 610	713	4 323
VI	1 830	626	—	344	221	—	—	665	—
VII	1 794	—	—	—	—	—	—	697(b)	—

(a) Ulegerede råjernarter, uden omsmeltet råjern

(b) Måneder à 5 uger

(a) Unlegierte Roheisensorten, ohne umgeschmolzenes Roheisen

(b) Monat zu 5 Wochen

(a) Ordinary unalloyed pig iron, excluding remelted pig iron

(b) 5-week month

(a) Fonte non alliéa courante, sans la fonte repassée

(b) Mois de 5 semaines

(a) Ghisa non legata comune, esclusa la ghisa di rifusione

(b) Mese di 5 settimane

(a) Ongelegeerd gewoon ruwijzer, excl. omgesmolten ruwijzer

(b) Maand van 5 weken

Nettoproduktion af støberjærn (a) (fosforholdigt råjærn — fosforfattigt råjærn)

Netto-Gußroheisenerzeugung (a) (Phosphorhaltiges Roheisen — Phosphorarmes Roheisen)

Net production of foundry pig iron (a) (High phosphorus — Low phosphorus)

Production nette de fonte de moulage (a) (Fonte phosphoreuse — Fonte non phosphoreuse)

Produzione netta di ghisa da fonderia (a) (Ghisa fosforosa — Ghisa non fosforosa)

Nettoprodukte van gieterij-ijzer (a) (Fosforhoudend en niet-fosforhoudend gieterij-ijzer)

1000 t

	Deutschland (BR)	France	Italia	Nederland	UEBL · BLEU		EUR 6	United Kingdom	EUR 9
					Belgique België	Luxembourg			
I. Fosforholdigt · Phosphorhaltig · High-phosphorus · Phosphoreuse · Fosforosa · Fosforhoudend (P > 0,5% + Si > 1%)									
1969	305	203	62	8	30	—	607	—	—
1970	324	210	101	—	3	—	637	—	—
1971	280	222	59	—	0	—	561	—	—
1972	206	132	62	—	—	—	400	—	—
1973	186	132	47	—	2	—	368	17	385
1974	155	201	42	—	0	—	399	1	400
1974 IV	14	26	25	—	—	—	64	1	65
V	11	26	6	—	—	—	43	—	43
VI	15	18	1	—	—	—	33	—	33
VII	11	11	1	—	—	—	23	—	23
VIII	7	7	1	—	0	—	15	—	15
IX	16	17	—	—	0	—	33	—	33
X	5	14	—	—	—	—	18	—	18
XI	11	17	—	—	0	—	29	—	29
XII	7	17	0	—	—	—	25	—	25
1975 I	26	15	0	—	—	—	41	—	41
II	18	12	—	—	—	—	30	—	30
III	7	12	—	—	—	—	20	—	20
IV	12	2	1	—	—	—	16	—	16
V	9	24	1	—	0	—	33	—	33
VI	1	15	—	—	0	—	—	—	—
VII	9	—	—	—	—	—	—	—	—
II. Fosforfattigt · Phosphorarm · Low-phosphorus · Non phosphoreuse · Non fosforosa · Niet-fosforhoudend (P ≤ 0,5 + Mn ≤ 1,5%)									
1969	1 579	721	533	45	73	—	2 950	—	—
1970	1 753	883	652	—	97	—	3 386	—	—
1971	1 421	875	655	—	62	0	3 022	—	—
1972	1 349	786	562	—	5	—	2 703	—	—
1973	1 535	1 034	551	—	10	—	3 130	832	3 964
1974	1 679	1 306	287	—	9	—	3 280	735	4 015
1974 IV	148	105	2	—	1	—	256	66	321
V	131	119	20	—	1	—	272	75(b)	347
VI	133	124	24	—	1	—	282	48	331
VII	139	107	30	—	1	—	277	64(b)	341
VIII	132	36	31	—	0	—	199	64	263
IX	122	116	32	—	1	—	271	65	336
X	162	139	27	—	0	—	329	75(b)	404
XI	134	115	25	—	1	—	274	65	339
XII	163	134	27	—	1	—	325	68	393
1975 I	184	138	28	—	1	—	352	77(b)	429
II	130	130	25	—	1	—	287	66	354
III	145	144	29	—	1	—	320	73	393
IV	106	127	30	—	1	—	263	91(b)	354
V	120	95	33	—	1	—	248	74	322
VI	104	93	—	—	1	—	—	70	—
VII	87	—	—	—	—	—	—	69(b)	—

(a) Ulegerede råjernsorter uden omsmeltet råjærn
(b) Måneder à 5 uger

(a) Unlegierte Roheisensorten, ohne umgeschmolzenes Roheisen
(b) Monat zu 5 Wochen

(a) Ordinary unalloyed pig iron, excluding remelted pig iron
(b) 5-week month

(a) Fonte non alliéée courante, sans la fonte repassée
(b) Mois de 5 semaines

(a) Ghisa non legata comune, esclusa la ghisa di rifusione
(b) Mese di 5 settimane

(a) Ongelegerd gewoon ruwijzer, excl. omgesmolten ruwijzer
(b) Maand van 5 weken

Produktion af spejljern og kulstofrigt ferro-mangan

Erzeugung von Spiegeleisen und kohlenstoffreichem Ferro-Mangan

Production of spiegeleisen and high-carbon ferro-manganese

Production de fonte spiegel et de ferro-manganesè carburé

Produzione di ghisa speculare e di ferro-manganesè carburato

Produktie van spiegelijzer en koolstofrijk ferro-mangaan

13

1000 t

	Deutschland (BR)	France	Italia	Nederland	UEBL - BLEU		EUR 6	United Kingdom	EUR 9
					Belgique België	Luxembourg			
1969	238	427	15	—	130	—	810		
1970	251	486	22	—	132	—	891		
1971	210	445	18	—	131	—	804		
1972	210	449	31	—	123	—	814		
1973	247	544	65	—	111	—	967	160	1 127
1974	320	533	75	—	131	—	1 059	91	1 150
1974 VII	25	40	7	—	13	—	84	7(b)	91
VIII	30	46	6	—	13	—	95	6	101
IX	25	45	6	—	12	—	85	7	92
X	22	49	6	—	12	—	89	13	102
XI	39	50	6	—	13	—	108	9(b)	116
XII	24	49	7	—	12	—	92	8	100
1975 I	23	47	7	—	12	—	90	11(b)	101
II	19	45	4	—	10	—	78	8	86
III	30	44	5	—	9	—	87	7	93
IV	18	37	5	—	9	—	68	—	68
V	13	46	5	—	9	—	73	6	79
VI	22	42	—	—	7	—	—	9	—
VII	25	—	—	—	—	—	—	12(b)	—

Produktion af specielle råjernstyper (a)

Erzeugung von sonstigem Roh Eisen (a)

Production of special pig iron (a)

Production de fontes spéciales (a)

Produzione di ghise speciali (a)

Produktie van overige ruwijzersoorten (a)

14

1000 t

	Deutschland (BR)	France	Italia	Nederland	UEBL - BLEU		EUR 6	United Kingdom	EUR 9
					Belgique België	Luxembourg			
1969	442	150	1	—	9	—	601		
1970	180	166	—	—	3	—	349		
1971	128	119	—	—	—	—	247		
1972	105	138	0	—	—	—	243		
1973	120	—	—	—	—	—	120	182	302
1974	118	—	—	—	—	—	118	213	331
1974 VII	8	—	—	—	—	—	8	15(b)	23
VIII	7	—	—	—	—	—	7	16	23
IX	13	—	—	—	—	—	13	15	28
X	6	—	—	—	—	—	6	20(b)	26
XI	16	—	—	—	—	—	16	20	35
XII	3	—	—	—	—	—	3	14	17
1975 I	14	—	—	—	—	—	14	18(b)	32
II	9	—	—	—	—	—	9	18	27
III	6	—	—	—	—	—	6	19	26
IV	11	—	—	—	—	—	11	21(b)	31
V	11	—	—	—	—	—	11	17	28
VI	8	—	—	—	—	—	8	20	28
VII	4	—	—	—	—	—	4	18(b)	23

(a) Legeret råjern, samt diverse særlige råjernstyper
(b) Måneder à 5 uger

(a) Legiertes Roh Eisen, sowie die verschiedenen Sonderroh Eisen
(b) Monat zu 5 Wochen

(a) Alloy pig iron, special pig iron and pig iron with special characteristics
(b) 5-week month

(a) Fontes alliées, fontes spéciales et à caractéristiques particulières
(b) Mois de 5 semaines

(a) Ghise legate, ghise speciali e con caratteristiche particolari
(b) Mese di 5 settimane

(a) Gelegeerd ruwijzer, evenals de verschillende soorten speciaal ruwijzer
(b) Måand van 5 weken

Strukturudviklingen i produktionen af råjern efter kvalitet i % af hele produktionen

Évolution de la structure de la production de fonte brute par qualités en % de la production totale

Entwicklung der Roheisenerzeugung nach Sorten in % der Erzeugung insgesamt

Evoluzione della struttura della produzione di ghisa grezza per qualità, espressa in % della produzione totale

Trends in the structure of pig iron production by quality expressed as % of total production

Verloop van de ruwijzerproductie naar soorten in % van de totale produktie

	Almindelige ulegerede sorter Übliche unlegierte Sorten Ordinary un-alloyed grades		Non alliées courantes Non legate correnti Ongelegeerd gewoon ruwijzer		Spejllern og kulstofholdigt ferromangan Spiegeleisen und kohlenstoffreiches Ferromangan Spiegeleisen and high-carbon ferro-manganese Spiegel et ferro Mn carburé Ghisa specular e ferro Mn carburato Spiegelijzer en hoogovenferro Mn	Andre Sonstige Other Autres Altre Overige	I alt Insgesamt Total Totale Totaal
	Til stålproduktion Für die Stahlerzeugung For steelmaking D'affinage Da affinazione Voor de staalproductie		Til støbning Gußroheisen Foundry pig iron De moulage Da fonderia Gieterij-ijzer				
	Thomas P > 0,5 % S ≤ 1,0 %	S.M. open-hearth Martin P ≤ 0,5 % Mn > 1,5 %	Fosforholdigt Phosphorhaltig High phosphorus Phosphoreuse Fosforosa Fosforhoudend	Fosforfattigt Phosphorarm Low phosphorus Non phosphoreuse Non fosforosa Niet-fosforhoudend			
			P > 0,5% Si > 1%	P ≤ 0,5% Mn ≤ 1,5%			
	1	2	3	4	5	6	7
DEUTSCHLAND (BR)							
1970	40,8	51,7	1,0	5,2	0,7	0,5	100,0
1971	34,4	53,8	0,9	4,8	0,7	0,4	100,0
1972	36,9	57,3	0,6	4,2	0,7	0,3	100,0
1973	26,7	67,6	0,5	4,2	0,7	0,3	100,0
1974	25,9	68,5	0,4	4,1	0,8	0,3	100,0
FRANCE							
1970	69,1	21,8	1,1	4,6	2,5	0,9	100,0
1971	69,1	21,8	1,2	4,8	2,4	0,6	100,0
1972	67,6	24,5	0,7	4,1	2,4	0,7	100,0
1973	63,0	28,6	0,6	5,1	2,7	—	100,0
1974	58,2	32,7	0,9	5,8	2,4	—	100,0
ITALIA							
1970	—	90,7	1,2	7,8	0,3	—	100,0
1971	—	91,4	0,6	7,8	0,2	—	100,0
1972	—	93,1	0,7	5,9	0,3	—	100,0
1973	—	93,4	0,5	5,5	0,6	—	100,0
1974	—	96,6	0,4	2,4	0,6	—	100,0
NEDERLAND							
1970	—	100,0	—	—	—	—	100,0
1971	—	100,0	—	—	—	—	100,0
1972	—	100,0	—	—	—	—	100,0
1973	—	100,0	—	—	—	—	100,0
1974	—	100,0	—	—	—	—	100,0
BELGIQUE / BELGIË							
1970	75,1	22,8	0,0	0,9	1,2	0,0	100,0
1971	73,9	24,3	0,0	0,6	1,2	—	100,0
1972	71,8	27,1	—	0,1	1,0	—	100,0
1973	73,6	25,4	0,0	0,1	0,9	—	100,0
1974	76,0	23,0	0,0	0,0	1,0	—	100,0
LUXEMBOURG							
1970	100,0	—	—	—	—	—	100,0
1971	100,0	—	—	—	—	—	100,0
1972	100,0	—	—	—	—	—	100,0
1973	100,0	—	—	—	—	—	100,0
1974	98,2	1,8	—	—	—	—	100,0
EUR 6							
1970	49,7	43,8	0,8	4,2	1,1	0,4	100,0
1971	48,7	45,2	0,7	4,0	1,1	0,3	100,0
1972	46,6	48,3	0,5	3,3	1,0	0,3	100,0
1973	41,4	53,6	0,4	3,5	1,1	0,0	100,0
1974	39,7	55,3	0,4	3,4	1,1	0,1	100,0
UNITED KINGDOM							
1973	13,4	79,6	0,1	4,9	0,9	1,1	100,0
1974	5,7	86,9	0,0	5,2	0,7	1,5	100,0
EUR 9							
1973	36,9	57,7	0,4	3,7	1,0	0,3	100,0
1974	35,4	59,3	0,4	3,6	1,0	0,3	100,0

Strukturudviklingen i produktionen af råstål efter fremstillingsproces udtrykt i % af hele produktionen

Entwicklung der Rohstahlerzeugung nach Verfahren in % der Erzeugung insgesamt

Trends in the structure of crude steel production, by process, expressed as % of total production

Évolution de la structure de la production d'acier brut, par procédés de fabrication, exprimée en % de la production totale

Evoluzione della struttura della produzione dell'acciaio grezzo, per processi di fabbricazione, in % della produzione totale

Verloop van de ruwstaalproductie per procédé in % van de totale produktie

16

%

	Thomas	Bessemer und sonstige Bessemer and others Bessemer et autres	S.M. Open hearth Martin	Elektro Electric Electricque	Oxygen Oxygène Ossigeno	I alt Ingesamt Total Total Totale Totaal
DEUTSCHLAND (BR)						
1970	8,1	0,0	26,2	9,8	55,8	100,0
1971	7,0	0,0	21,1	10,0	61,8	100,0
1972	6,1	0,0	19,0	10,3	64,6	100,0
1973	3,5	0,0	18,3	10,4	67,8	100,0
1974	3,0	0,0	17,4	10,8	68,8	100,0
FRANCE						
1970	41,1	0,1	19,7	11,1	29,0	100,0
1971	35,5	0,1	16,6	10,7	37,1	100,0
1972	29,9	0,1	13,5	10,6	45,9	100,0
1973	24,4	0,1	12,9	10,7	51,9	100,0
1974	19,2	0,1	10,8	11,5	58,4	100,0
ITALIA						
1970	—	0,0	28,0	40,5	31,5	100,0
1971	—	0,0	22,9	40,5	36,5	100,0
1972	—	0,0	20,1	40,8	39,1	100,0
1973	—	0,0	17,3	41,1	41,6	100,0
1974	—	0,0	14,8	41,4	43,8	100,0
NEDERLAND						
1970	—	—	15,8	6,5	77,7	100,0
1971	—	—	14,2	6,8	79,0	100,0
1972	—	—	4,2	6,7	89,1	100,0
1973	—	—	1,6	6,5	91,9	100,0
1974	—	—	1,4	6,6	92,0	100,0
BELGIQUE · BELGIË						
1970	41,5	0,1	2,2	3,6	52,6	100,0
1971	34,5	0,1	1,9	3,8	59,7	100,0
1972	21,9	0,1	1,7	3,6	72,7	100,0
1973	17,1	0,1	1,7	3,5	77,7	100,0
1974	14,6	0,0	1,4	4,3	79,7	100,0
LUXEMBOURG						
1970	60,6	—	—	1,8	37,6	100,0
1971	60,7	—	—	1,3	38,1	100,0
1972	55,3	—	—	1,1	43,6	100,0
1973	49,6	—	—	1,5	48,9	100,0
1974	33,2	—	—	1,7	65,1	100,0
EUR-6						
1970	20,1	0,0	20,3	13,7	45,9	100,0
1971	17,8	0,0	16,7	13,9	51,5	100,0
1972	14,2	0,0	14,2	14,2	57,4	100,0
1973	11,0	0,0	13,3	14,2	61,5	100,0
1974	8,5	0,0	12,1	15,0	64,4	100,0
UNITED KINGDOM						
1973	—	1,0	31,8	19,9	47,3	100,0
1974	—	0,1	27,7	24,2	48,0	100,0
IRELAND						
1973	—	—	56,0	44,0	—	100,0
1974	—	—	48,8	51,2	—	100,0
DANMARK						
1973	—	—	96,0	4,0	—	100,0
1974	—	—	96,1	3,9	—	100,0
EUR-9						
1973	9,0	0,2	16,8	15,2	58,8	100,0
1974	7,2	0,1	14,7	16,2	61,8	100,0

Produktion af råstål efter fremstillingsproces i hele Fællesskabet (a) (*)

Erzeugung von Rohstahl nach Verfahren in der Gemeinschaft (a) (*)

Crude steel production by process in the Community as a whole (a) (*)

1000 t

	I alt Zusammen Total Total Totale Totaal	Efter fremstillingsproces · Nach Verfahren · By process Par mode de fabrication · Secondo il processo di fabbricazione · Per procédé						Bessemer + Sonstiger Bessemer + Others Bessemer + Autres
		Thomas	S.M. Open hearth Martin	Elektro Electric Electrique	LD LDAC OLP	Kaldo Rotor	OBM LWS etc.	
		1	2	3	4	5	6	
A) Ingots · Rohblöcke · Ingots · Lingots · Lingotti · Ruwe blokken								
1969	105 778	27 299	24 391	12 555		41 523		0
1970	107 604	21 946	22 091	13 519		50 049		—
1971	101 853	18 424	17 204	13 037		53 188		—
1972	111 815	16 048	16 005	14 822		64 940		—
1973	148 170	13 479	25 226	21 078		88 150		237
1974	134 461	11 270	22 480	17 255	75 270	2 507	5 541	139
1974 V	11 975	1 034	2 094	1 503	5 581	238	501	24
VI	10 885	929	1 847	1 455	5 963	204	467	19
VII	11 259	901	1 820	1 445	6 429	205	444	15
VIII	10 383	858	1 726	1 008	6 223	206	363	—
IX	11 179	884	1 858	1 479	6 207	225	522	—
X	12 044	905	2 057	1 667	6 675	191	550	—
XI	11 106	822	1 844	1 498	6 260	176	506	—
XII	10 322	753	1 663	1 369	5 934	150	454	—
1975 I	11 184	664	1 852	1 574	6 453	196	444	1
II	9 597	551	1 590	1 429	5 457	176	393	0
III	9 625	570	1 579	1 418	5 522	133	403	0
IV	9 800	522	1 612	1 531	5 628	168	338	1
V	7 978	538	1 252	1 182	4 547	118	341	0
VI		590						0
B) Kontinuerligt støbte produkter · Erzeugnisse der Stranggußanlagen · Continuously cast products B) Produits de coulée continue · Prodotti della colata continua · Continu gegoten produkten								
1969	Omfattes af ingots indtil 1973 inkl. Bis Ende 1973 im Abschnitt Rohblöcke enthalten Included with Ingots up to 1973				Compris sous lingots jusqu'à 1973 inclus Inclusi nei lingotti fino al 1973 compreso Tot en met 1973 begrepen onder blokken			
1970								
1971								
1972								
1973								
1974	19 007	—	281	6 055	12 326	298	48	—
1974 V	1 620	—	26	501	1 060	32	—	—
VI	1 363	—	23	495	828	16	—	—
VII	1 587	—	20	529	1 014	22	—	—
VIII	1 351	—	24	376	931	17	3	—
IX	1 690	—	25	546	1 085	28	7	—
X	1 824	—	26	581	1 173	33	11	—
XI	1 722	—	23	511	1 146	28	13	—
XII	1 610	—	17	474	1 084	21	14	—
1975 I	1 876	—	15	604	1 217	27	13	—
II	1 728	—	10	604	1 087	24	4	—
III	1 801	—	12	599	1 163	23	4	—
IV	1 790	—	12	596	1 168	13	0	—
V	1 478	—	9	573	874	11	11	—
VI		—						—

(a) I beregnet de uafhængige stålstøberiers fremstilling af flydende stål til stålstøbegods

(*) Fra 1.1.73 Det udvidede Fællesskab

(a) Einschließlich der Erzeugung von Flüssigstahl für Stahlguß der unabhängigen Stahlgießereien

(*) ab 1.1.73 erweiterte Gemeinschaft

(a) Including independent steel foundries' production of liquid steel for casting

(*) From 1.1.73 the Enlarged Community

(a) Y compris la production d'acier liquide pour moulage des fonderies d'acier indépendantes

(*) a/c 1.1.73 Communauté élargie

(a) Ivi compresa la produzione di acciaio liquido per getti delle fonderie d'acciaio indipendenti

(*) dall' 1.1.73 Comunità ampliata

(a) Met inbegrip van de produktie van vloeibaar staal voor gietwerk van de zelfstandige staalgietereien

(*) vanaf 1.1.73 uitgebreide Gemeenschap

Production d'acier brut par mode de fabrication dans l'ensemble de la Communauté (a) (*)

Produzione di acciaio grezzo secondo il processo di fabbricazione nell'insieme della Comunità (a) (*)

Productie van ruwstaal per procédé in de Gemeenschap (a) (*)

17

1000 t

	I alt Zusammen Total Totale Totaal	Efter fremstillingsproces · Nach Verfahren · By process Par mode de fabrication · Secondo il processo di fabbricazione · Per procédé						Bessemer + Sonstiger Bessemer + Others Bessemer + Autras
		Thomas	S.M. Open hearth Martin	Elektro Electric Electrique	LD LDAC OLP	Kaldo Rotor	OBM LWS etc.	
	1	2	3	4	5	6	7	8

C) Flydende stål til stålstøbegods(a) · Flüssigstahl für Stahlguß(a) · Liquid steel for casting(a)
C) Acier liquide pour moulage(a) · Acciaio spillato per getti grezzi(a) · Vloeibaar staal voor gietwerk(a)

1969	1 549	4	84	1 362		21		78
1970	1 599	0	74	1 453		12		60
1971	1 524	1	59	1 389		26		49
1972	1 331	0	26	1 240		27		38
1973	1 919	0	40	1 786		22		70
1974	2 058	1	34	1 929	36	—	0	57
1974 IV	170	0	2	159	3	—	0	6
V	173	0	3	162	3	—	0	5
VI	164	0	3	155	2	—	0	5
VII	160	0	3	150	3	—	0	4
VIII	136	0	3	125	3	—	0	4
IX	182	0	4	169	3	—	0	6
X	198	—	3	186	4	—	0	6
XI	181	—	3	171	3	—	0	5
XII	165	—	2	155	3	—	0	5
1975 I	185	—	2	175	4	—	0	4
II	183	0	2	173	4	—	0	4
III	182	0	3	169	5	—	0	5
IV	190	—	3	179	4	—	0	4
V	170	—	2	160	4	—	0	4

D) I alt · Zusammen · Total · Total · Totale · Totaal

1969	107 397	27 303	24 489	13 930		41 534		70
1970	109 203	21 946	22 180	14 957		50 060		59
1971	103 376	18 425	17 262	14 426		53 214		48
1972	113 147	16 018	16 031	16 062		64 967		39
1973	150 073	13 479	25 268	22 850		88 168		308
1974	155 527	11 270	22 795	25 239	87 632	2 805	5 590	196
1974 IV	12 841	978	1 882	2 064	7 207	214	467	25
V	13 768	1 035	2 123	2 166	7 644	270	501	30
VI	12 412	929	1 873	2 105	6 793	220	467	24
VII	13 006	901	1 843	2 124	7 446	227	444	19
VIII	11 879	858	1 754	1 509	7 159	224	369	5
IX	13 051	884	1 888	2 194	7 296	253	529	6
X	14 068	905	2 087	2 432	7 852	224	561	6
XI	13 010	822	1 871	2 181	7 409	204	519	5
XII	12 096	753	1 683	2 000	7 020	171	467	5
1975 I	13 245	664	1 870	2 353	7 673	223	458	5
II	11 508	551	1 602	2 206	6 548	200	397	4
III	11 607	570	1 594	2 186	6 690	156	407	5
IV	11 779	522	1 627	2 306	6 800	181	338	5
V	9 626	538	1 263	1 915	5 425	129	352	4

(a) Iberegnet de uafhængige stålstøberiers fremstilling af flydende stål til stålstøbegods

(*) Fra 1.1.73 Det udvidede Fællesskab

(a) Einschließlich der Erzeugung von Flüssigstahl für Stahlguß der unabhängigen Stahlgießereien

(*) ab 1.1.73 erweiterte Gemeinschaft

(a) Including independent steel foundries' production of liquid steel for casting

(*) From 1.1.73 the Enlarged Community

(a) Y compris la production d'acier liquide pour moulage des fonderies d'acier indépendantes

(*) a/c 1.1.73 Communauté élargie

(a) Ivi compresa la produzione di acciaio liquido per getti delle fonderie d'acciaio indipendenti

(*) dall' 1.1.73 Comunità ampliata

(a) Met inbegrip van de productie van vloeibaar staal voor gietwerk van de zelfstandige staalgietereien

(*) vanaf 1.1.73 uitgebreide Gemeenschap

Produktion af råstål (a) efter fremstillingsproces

Rohstahlerzeugung (a) nach Verfahren

Crude steel production (a) by process

Production d'acier brut (a) par mode de fabrication

Produzione di acciaio grezzo (a) secondo il processo di fabbricazione

Produktie van ruwstaal (a) per procédé

1000 t

	Deutschland (BR)	France	Italia	Nederland	UEBL · BLEU		EUR 6	United Kingdom	Ireland	Danmark	EUR 9
					Belgique België	Luxembourg					
A) Thomas											
1970	3 640	9 771	—	—	5 226	3 309	21 946	—	—	—	—
1971	2 831	8 120	—	—	4 293	3 180	18 425	—	—	—	—
1972	2 662	7 192	—	—	3 177	3 017	16 048	—	—	—	—
1973	1 729	6 159	—	—	2 655	2 936	13 479	—	—	—	13 479
1974	1 579	5 187	—	—	2 362	2 141	11 270	—	—	—	11 270
1974 IV	141	433	—	—	220	184	978	—	—	—	978
V	154	470	—	—	227	183	1 034	—	—	—	1 034
VI	125	441	—	—	208	155	929	—	—	—	929
VII	139	353	—	—	216	192	901	—	—	—	901
VIII	138	394	—	—	146	180	858	—	—	—	858
IX	133	401	—	—	174	176	884	—	—	—	884
X	130	401	—	—	193	180	905	—	—	—	905
XI	122	380	—	—	159	160	822	—	—	—	822
XII	89	366	—	—	129	170	753	—	—	—	753
1975 I	82	328	—	—	114	140	664	—	—	—	664
II	25	306	—	—	100	119	551	—	—	—	551
III	52	305	—	—	93	120	570	—	—	—	570
IV	52	279	—	—	57	133	522	—	—	—	522
V	43	288	—	—	101	106	538	—	—	—	538
VI	41	336	—	—	109	104	590	—	—	—	590
VII	58	—	—	—	—	112	—	—	—	—	—
B) S.M. open hearth · Martin											
1970	11 819	4 446	4 841	795	280	—	22 181	—	—	—	—
1971	8 537	3 787	3 999	719	237	—	17 279	—	—	—	—
1972	8 313	3 240	3 988	236	254	—	16 031	—	—	—	—
1973	9 040	3 270	3 628	91	262	—	16 291	8 453	65	435	25 268
1974	9 287	2 926	3 511	83	233	—	16 039	6 189	54	514	22 795
1974 IV	744	255	291	8	21	—	1 319	516	5	41	1 881
V	819	279	320	5	20	—	1 443	(b)626	5	47	2 122
VI	725	268	290	8	20	—	1 311	528	5	31	1 874
VII	798	207	294	2	11	—	1 312	(b)501	3	28	1 843
VIII	793	165	259	3	18	—	1 238	456	7	51	1 752
IX	788	257	312	7	20	—	1 383	450	4	48	1 885
X	819	245	315	9	20	—	1 408	(b)631	5	43	2 086
XI	771	236	266	7	21	—	1 302	513	4	51	1 871
XII	708	205	259	9	20	—	1 203	436	2	42	1 683
1975 I	763	188	277	8	19	—	1 255	(b)572	4	40	1 871
II	614	151	258	7	18	—	1 049	504	5	45	1 603
III	643	162	231	9	21	—	1 066	477	1	49	1 593
IV	680	166	229	8	19	—	1 102	(b)478	6	40	1 627
V	548	150	213	5	10	—	926	292	4	42	1 263
VI	565	151	—	1	13	—	—	313	4	45	—
VII	530	—	—	—	—	—	—	(b)258	5	—	—

(a) Iberegnet de uafhængige stålstøberiers fremstilling af flydende stål til stålstøbegods
(b) Måneder à 5 uger

(a) Einschließlich der Erzeugung von Flüssigstahl für Stahlguß der unabhängigen Stahlgießereien
(b) Monat zu 5 Wochen

(a) Including independent steel foundries production of liquid steel for casting
(b) 5-week month

(a) Y compris la production d'acier liquide pour moulage des fonderies d'acier indépendantes
(b) Mois de 5 semaines

(a) Ivi compresa la produzione di acciaio liquido per getti delle fonderie di acciaio indipendenti
(b) Mese di 5 settimane

(a) Met inbegrip van de produktie van vloeibaar staal voor gietwerk der zelfstandige staalgietsterijen
(b) Maand van 5 weken

Produktion af råstål (a) efter fremstillingsproces

Production d'acier brut (a) par mode de fabrication

Rohstahlerzeugung (a) nach Verfahren

Produzione di acciaio grezzo (a) secondo il processo di fabbricazione

Crude steel production (a) by process

Produktie van ruwstaal (a) per procédé

19

1000 t

	Deutschland (BR)	France	Italia	Nederland	UEBL · BLEU		EUR 6	United Kingdom	Ireland	Danmark	EUR 9
					Belgique Belgia	Luxembourg					
C) Elektro · Elektro · Electric · Electrique · Elettrico · Elektro											
1969	4 146	2 385	4 970	324	423	97	13 930				
1970	4 436	2 638	6 994	337	451	98	14 955				
1971	4 030	2 436	7 073	350	471	66	14 426				
1972	4 479	2 560	8 074	373	518	58	16 062				
1973	5 150	2 694	8 634	378	541	90	17 477	5 291	50	18	22 850
1974	5 748	3 117	9 858	382	694	107	19 907	5 253	56	21	25 238
1974 IV	452	273	819	38	58	10	1 649	408	5	2	2 064
V	492	279	866	22	59	9	1 728	(b)431	5	2	2 165
VI	437	260	848	30	58	8	1 641	456	6	2	2 105
VII	502	245	867	39	39	10	1 703	(b)417	5	1	2 126
VIII	475	114	532	28	53	7	1 208	294	5	2	1 510
IX	504	271	873	30	64	9	1 752	438	4	2	2 195
X	525	301	922	39	68	10	1 865	(b)562	5	2	2 434
XI	499	271	812	30	60	10	1 682	491	4	2	2 180
XII	437	270	775	34	62	10	1 588	406	4	2	2 000
1975 I	493	303	876	29	64	10	1 775	(b)570	5	2	2 353
II	460	277	853	31	54	9	1 684	515	4	2	2 205
III	447	288	832	39	59	10	1 675	509	1	2	2 187
IV	473	299	853	29	60	5	1 719	(b)582	5	2	2 307
V	421	253	789	31	56	5	1 556	351	6	2	1 914
VI	467			25	57	7		423	6	4	
VII	430					3		(b)369	4		
D) Oxygenstål · Oxygen-Stahl · Oxygen · Oxygène pur · Ossigeno puro · Oxystaal											
1969	20 838	4 947	4 666	3 377	5 778	1 929	41 534				
1970	25 136	6 892	5 438	3 909	6 630	2 056	50 060				
1971	24 908	8 477	6 375	4 014	7 428	1 995	53 198				
1972	28 247	11 045	7 745	4 976	10 572	2 382	64 967				
1973	33 596	13 126	8 728	5 165	12 057	2 898	75 569	12 581	—	—	88 184
1974	36 613	15 775	10 424	5 374	12 932	4 200	85 319	10 707	—	—	96 026
1974 IV	2 837	1 292	853	481	1 183	356	7 001	883	—	—	7 884
V	3 093	1 386	856	424	1 181	369	7 308	(b)1 107	—	—	8 415
VI	2 882	978	862	376	1 136	334	6 568	912	—	—	7 480
VII	3 228	1 172	864	401	1 024	377	7 065	(b)1 053	—	—	8 118
VIII	3 157	1 081	848	457	982	355	6 882	866	—	—	7 748
IX	3 049	1 477	881	438	1 003	356	7 204	877	—	—	8 081
X	3 269	1 470	863	464	1 093	392	7 551	(b)1 084	—	—	8 635
XI	3 113	1 513	846	455	1 057	359	7 342	790	—	—	8 132
XII	2 770	1 430	1 001	482	922	302	6 908	750	—	—	7 658
1975 I	2 932	1 416	1 015	485	1 089	296	7 234	(b)1 119	—	—	8 353
II	2 510	1 170	814	395	974	289	6 151	994	—	—	7 145
III	2 385	1 225	909	430	1 020	303	6 272	981	—	—	7 253
IV	2 521	1 248	971	341	861	332	6 274	(b)1 045	—	—	7 319
V	2 157	748	813	333	903	265	5 218	688	—	—	5 906
VI	2 257	1 262		391	927	294		621	—	—	
VII	2 249					249		(b)673	—	—	

(a) Iberegnet de uafhængige stålstøberiers fremstilling af flydende stål til stålstøbegods

(b) Måneder à 5 uger

(a) Einschließlich der Erzeugung von Flüssigstahl für Stahlguß der unabhängigen Stahlgießereien

(b) Monat zu 5 Wochen

(a) Including independent steel foundries production of liquid steel for casting

(b) 5-week month

(a) Y compris la production d'acier liquide pour moulage des fonderies d'acier indépendantes

(b) Mois de 5 semaines

(a) Ivi compresa la produzione di acciaio liquido per getti delle fonderie di acciaio indipendenti

(b) Mese di 5 settimane

(a) Met inbegrip van de produktie van vloeibaar staal voor gietwerk der zelfstandige stahlgietereien

(b) Maand van 5 weken

20

Produktion af råstål (a) efter fremstillingsproces

Rohstahlerzeugung (a) nach Verfahren

Crude steel production (a) by process

Production d'acier brut (a) par mode de fabrication

Produzione di acciaio grezzo (a) secondo il processo di fabbricazione

Produkție van ruwstaal (a) per procédé

1000 t

	Deutschland (BR)	France	Italia	Nederland	UEBL · BLEU		EUR-6	United Kingdom	Ireland	Danmark	EUR-9
					Belgique Belgie	Luxembourg					
E) Bessemer og andre · Bessemer und sonstige · Bessemer and others · Bessemer et autres · Bessemer e altri · Bessemer en andere											
1969	10	38	4	—	18	—	70				
1970	9	27	5	—	19	—	60				
1971	7	21	5	—	15	—	48				
1972	4	17	6	—	12	—	39				
1973	6	20	7	—	7	—	39	267	—	—	307
1974	5	14	6	—	3	—	28	169	—	—	197
1974 XI	1	1	1	—	0	—	2	3	—	—	5
XII	0	1	1	—	0	—	3	2	—	—	5
1975 I	0	1	1	—	1	—	3	2(b)	—	—	5
II	0	1	1	—	0	—	2	3	—	—	5
III	0	1	1	—	1	—	2	3	—	—	5
IV	0	1	1	—	1	—	2	2(b)	—	—	5
V	0	1	1	—	0	—	2	2	—	—	4
VI	0			—	0	—		2	—	—	
VII	0			—		—		2(b)	—	—	

(a) Iberegnet de uafhængige stålstøberiers fremstilling af flydende stål til stålstøbegods
(b) Måneder à 5 uger

(a) Einschließlich der Erzeugung von Flüssigstahl für Stahlgieß der unabhängigen Stahlgießereien
(b) Monat zu 5 Wochen

(a) Including independent steel foundries' production of liquid steel for casting
(b) 5-week month

(a) Y compris la production d'acier liquide pour moulage des fonderies d'acier indépendantes
(b) Mois de 5 semaines

(a) Ivi compresa la produzione di acciaio liquido per getti delle fonderie di acciaio indipendenti
(b) Mese di 5 settimane

(a) Met inbegrip van de produktie van vloeibaar staal voor gietwerk der zelfstandige staalgietereien
(b) Maanden van 5 weken

21

Råstålproduktion pr. faktisk arbejdsdag (a)

Produktionstägliche Rohstahlerzeugung (a)

Crude steel production per day worked (a)

Production d'acier brut par jour ouvré (a)

Produzione di acciaio grezzo per giorno lavorato (a)

Ruwstaalproduktie per effectieve werkdag (a)

1000 t

	Deutschland (BR)	France	Italia	Nederland	UEBL · BLEU		EUR-6	United Kingdom	Ireland	Danmark	EUR-9
					Belgique Belgie	Luxembourg					
1974 V	162,7	96,6	81,8	15,0	59,5	22,4	438,0	65,0	0,4	1,7	505,1
VI	160,2	81,2	87,0	14,2	59,3	21,6	423,5	85,8	0,5	1,6	511,4
VII	158,0	73,3	75,0	14,7	47,8	21,5	390,3	58,7	0,3	1,7	451,0
VIII	157,3	67,5	63,1	16,1	46,2	20,8	371,0	77,9	0,4	1,7	451,0
IX	162,6	96,4	82,7	15,9	50,4	21,6	429,6	79,0	0,3	1,6	510,5
X	163,2	90,1	77,6	17,0	50,9	21,5	420,3	67,3	0,3	1,5	489,4
XI	160,8	99,9	82,5	16,4	54,0	21,2	434,8	80,0	0,3	1,8	516,9
XII	154,1	90,7	86,7	17,2	45,4	20,0	414,1	81,0	0,3	1,8	497,2
1975 I	149,8	86,0	86,7	20,1	49,5	17,2	409,3	77,1	0,3	1,6	488,3
II	138,6	79,6	80,3	18,0	47,8	17,4	381,7	84,0	0,4	2,0	468,1
III	128,3	79,2	82,3	19,1	47,8	17,3	374,0	87,2	0,1	2,0	463,3
IV	132,9	76,6	81,8	14,5	38,4	18,1	362,3	69,5	0,4	1,6	433,8
V	118,6	57,5	74,2	15,0	44,6	15,7	325,6	65,3	0,4	1,8	393,1
VI	121,1	80,0	73,5	16,6	44,2	16,8	352,2	58,8	0,4	1,9	413,3
VII	112,8	54,8	62,5	14,1	26,9	13,5	284,6	43,6	0,3	1,3	329,8

(a) Inklusive de uafhængige stålstøberiers produktion
(a) Einschließlich Erzeugung der unabhängigen Stahlgießereien
(a) Including production by independent steel foundries

(a) Y compris la production des fonderies d'acier indépendantes
(a) Ivi compresa la produzione delle fonderie di acciaio indipendenti
(a) Met inbegrip van de produktie der onafhankelijke staalgietereien

Produktion af ingots, af kontinuerligt støbte produkter og af flydende stål til støberiformål

Erzeugung an Rohblöcken, Strangguß und Flüssigstahl für Stahlguß

Production of ingots, continuously cast products and liquid steel for casting

Production de lingots, produits de coulée continue et acier liquide pour moulage

Produzione di lingotti, colata continua e acciaio spillato da getto

Produktie van blokken, continu gegoten producten en vloeibaar staal voor gietwerk

22

1000 t

	Deutschland (BR)	France	Italia	Nederland	UEBL · BLEU		EUR-6	United Kingdom	Ireland	Danmark	EUR-9
					Belgique België	Luxembourg					
Ingots og kontinuerligt støbte produkter · Rohblöcke und Stranggußanlagen · Ingots and continuously cast products Lingots et produits de coulée continue · Lingotti e colata continua · Blokken en continu gegoten producten											
1968	40 526	20 025	16 710	3 689	11 486	4 829	97 265				
1969	44 599	22 074	16 163	4 695	12 733	5 515	105 778				
1970	44 315	23 319	16 993	5 010	12 505	5 455	107 604				
1971	39 655	22 368	17 196	5 049	12 350	5 235	101 853				
1972	43 154	23 634	19 572	5 552	14 452	5 451	111 815				
1973	48 924	24 838	20 749	5 591	15 451	5 920	121 474	26 084	116	424	148 170
1974	52 602	26 564	23 506	5 817	16 150	6 442	131 082	21 772	110	503	153 468
1974 VII	4 614	1 953	1 998	440	1 286	579	10 871	1 940(b)	8	27	12 846
VIII	4 515	1 732	1 628	486	1 193	541	10 095	1 577	12	50	11 735
IX	4 419	2 367	2 039	473	1 254	540	11 093	1 722	8	46	12 869
X	4 681	2 375	2 074	510	1 367	581	11 588	2 230(b)	9	41	13 868
XI	4 449	2 361	1 901	490	1 292	529	11 021	1 748	9	50	12 828
XII	3 955	2 232	2 014	524	1 127	481	10 333	1 551	6	41	12 932
1975 I	4 212	2 192	2 143	520	1 280	446	10 794	2 218(b)	9	39	13 060
II	3 552	1 863	1 901	431	1 141	417	9 305	1 967	9	45	11 325
III	3 472	1 939	1 947	475	1 187	432	9 453	1 922	2	48	11 426
IV	3 662	1 950	2 029	375	991	469	9 477	2 062(b)	11	39	11 590
V	3 116	1 403	1 792	367	1 064	375	8 118	1 287	9	42	9 456
VI	3 275	1 965		415	1 099	404		1 315	10	46	
VII	3 210					363		1 260(b)	9		

Flydende stål (a) · Flüssigstahl (a) · Liquid steel for casting (a)
Acier liquide pour moulage (a) · Acciaio spillato per getti (a) · Vloeibaar staal voor gietwerk (a)

1968	633	379	253	17	82	5	1 369				
1969	717	436	265	25	99	6	1 548				
1970	725	455	279	30	104	7	1 599				
1971	659	475	256	34	94	6	1 524				
1972	552	420	241	33	80	6	1 332				
1973	597	430	247	32	71	4	1 382	507	—	29	1 919
1974	629	456	292	23	74	6	1 480	546	—	32	2 058
1974 VII	54	25	27	2	4	1	111	48(b)	—	1	160
VIII	48	23	12	2	6	0	91	42	—	3	136
IX	55	41	27	2	7	1	132	47	—	3	182
X	62	44	27	2	8	1	145	50(b)	—	4	198
XI	56	41	24	2	5	1	129	49	—	3	181
XII	49	40	22	2	6	0	120	44	—	2	165
1975 I	58	44	25	2	7	1	137	46(b)	—	3	185
II	57	42	24	2	6	1	132	49	—	2	183
III	56	42	25	3	6	1	133	47	—	2	182
IV	64	44	24	2	7	1	142	46(b)	—	3	190
V	53	37	24	2	5	0	122	45	—	2	170
VI	55			2	6	1		45	—	3	
VII	57					1		43(b)	—		

(a) Iberegnet de uafhængige stålstøberiers fremstilling af flydende stål til stålstøbegods
(b) Måneder à 5 uger

(a) Einschließlich Erzeugung von Flüssigstahl für Stahlguß der unabhängigen Stahlgießereien
(b) Monat zu 5 Wochen

(a) Including independent steel foundries' production of liquid steel for casting
(b) 5-week month

(a) Y compris la production d'acier liquide pour moulage des fonderies d'acier indépendantes
(b) Mois de 5 semaines

(a) Ivi compresa la produzione di acciaio liquido per getti delle fonderie di acciaio indipendenti
(b) Mese di 5 settimane

(a) Met inbegrip van de produktie van vloeibaar staal voor gietwerk der zelfstandige staalgietertijen
(b) Maanden van 5 weken

Nettoproduktion af råjern og råstål i Fællesskabets (*) ved kysten beliggende jern- og stålindustri samt for Tyskland og Frankrig efter områder

Erzeugung an Roheisen und Rohstahl der Küstenwerke der Gemeinschaft (*) sowie für Deutschland und Frankreich nach Gebieten

Net production of pig iron and crude steel in the "coastal" steelworks of the Community (*) and for Germany and France by region

Production nette de fonte et d'acier brut pour la sidérurgie « côtière » de la Communauté (*) et pour l'Allemagne et la France par régions

Produzione netta di ghisa e di acciaio grezzo per la siderurgia « costiera » della Comunità (*) e per Germania e Francia, per regioni

Productie van ruwlijzer en ruwstaal voor de staalindustrie gelegen aan de kust, voor de Gemeenschap (*). Duitsland en Frankrijk naar gebieden

	Kystindustri (b) Küstenwerke (b) Coastal steelworks (b) Sidérurgie « côtière » (b) Siderurgia « costiera » (b) Küstindustrie (b)		Deutschland (BR)					France					I alt Insgesamt Total Total Total	I alt Insgesamt Total Total Total
			Nord- rhein West- falen	Saar- land	Hessen- Rheinl. Pfalz Baden-W. Bayern	Öbrige Länder (d)	I alt Insgesamt Total Total Total	Est	Nord	Ouest	Centre	Autres régions Altra regioni		
	Råjern (a) · Roheisen (a) · Pig Iron (a) · Fonte (a) · Ghisa (a) · Ruwlijzer (a)													
1970	16 830	20,9	22 202	4 589	6 837	33 627	12 682	5 598	659	—	189	19 128		
1971	17 561	23,2	19 915	3 879	6 196	29 990	12 342	5 033	765	—	185	18 323		
1972	20 148	24,8	20 885	4 468	6 649	32 003	12 386	5 603	804	—	195	18 988		
1973	30 986	29,0	23 821	4 975	8 032	36 828	12 636	6 571	874	—	221	20 302		
1974	32 777	29,2	25 684	5 533	9 004	40 221	13 208	7 160	852	—	1 297	22 517		
1974 X	2 891	29,5	2 276	455	798	3 529	1 166	687	57	—	145	2 055		
XI	2 769	29,4	2 132	476	766	3 374	1 086	657	69	—	213	2 025		
XII	2 825	30,8	2 052	431	661	3 144	1 071	603	76	—	212	1 962		
1975 I	3 235	33,9	2 128	453	730	3 311	1 047	589	78	—	250	1 964		
II	2 650	32,7	1 781	313	605	2 699	927	446	72	—	154	1 599		
III	2 776	33,7	1 738	345	533	2 616	925	525	78	—	148	1 675		
IV	2 713	33,5	1 682	370	609	2 661	882	502	74	—	145	1 602		
V	2 104	29,8	1 556	340	484	2 380	757	275	55	—	140	1 227		
VI			1 551	353	510	2 413	883	556	74	—	152	1 665		
VII			1 558	337	515	2 410				—				
	Råstål · Rohstahl · Crude steel · Acier brut · Acciaio grezzo · Ruwstaal													
1970	19 806	18,1	30 508	5 413	1 903	7 216	45 041	13 999	7 149	812	1 118	695	23 774	
1971	20 034	19,4	27 498	4 449	1 796	6 570	40 313	13 535	6 773	923	1 012	600	22 843	
1972	23 245	20,5	29 145	4 998	2 084	7 478	43 705	13 999	7 505	914	962	674	24 054	
1973	35 483	23,6	32 527	5 713	2 443	8 838	49 521	14 138	8 455	979	990	710	25 272	
1974	36 866	23,7	34 570	6 368	2 585	9 709	53 232	14 364	8 980	980	1 050	1 646	27 020	
1974 X	3 269	23,7	3 121	520	227	875	4 744	1 258	831	64	89	179	2 420	
XI	3 093	23,5	2 904	534	225	844	4 506	1 169	838	77	91	226	2 401	
XII	3 105	25,3	2 645	477	184	698	4 005	1 113	761	85	90	223	2 272	
1975 I	3 585	27,6	2 765	506	216	783	4 270	1 090	704	92	96	254	2 236	
II	2 990	26,0	2 399	340	201	669	3 609	978	546	79	91	212	1 906	
III	3 175	27,4	2 343	386	208	592	3 528	927	650	86	90	228	1 981	
IV	3 074	26,1	2 389	438	195	704	3 726	943	652	85	97	217	1 994	
V	2 336	23,9	2 088	387	175	519	3 169	724	395	53	67	201	1 439	
VI			2 140	416	184	590	3 330							
VII			2 098	387	178	604	3 267							

(a) Inklusive spejljern og kulstofholdigt ferromangan også fra elektroråjernsovne for Tysklands (Forbundsrepublikkens) vedkommende inklusive højovnsferrosilicium
(b) De fuldstændigt integrerede værkers produktion
(c) I forhold til den samlede fællesskabsproduktion
(d) Inklusive Berlin (vest)
(*) Fra 1.1.73 Det udvidede Fællesskab

(a) Einschließlich Spiegeleisen und kohlenstoffreiches Ferromangan, auch aus Elektrorohisenöfen, u. für Deutschland (BR) einschl. Hochofen-Ferrosilizium
(b) Erzeugung der vollständig integrierten Werke
(c) Bezogen auf die Gesamtzeugung der Gemeinschaft
(d) Einschl. Berlin (West)
(*) ab 1.1.73 erweiterte Gemeinschaft

(a) Pig iron, spiegeleisen and high-carbon ferromanganese produced in the blast furnace and electric smelting furnace and, for Germany (FR) blast furnace ferrosilicon
(b) Production of fully integrated steelworks only
(c) Compared to total Community production
(d) Including Berlin (West)
(*) From 1.1.73 the Enlarged Community

(a) Fonte, Spiegel et ferro-manganèse carburé au haut fourneau et au four électrique à fonte et, pour l'Allemagne (R.F.), ferro-silicium au haut fourneau
(b) Production des usines complètement intégrées seulement
(c) Par rapport à la production totale de la Communauté
(d) Y compris Berlin (Ouest)
(*) a/c 1.1.73 Communauté élargie

(a) Ghisa, ghisa speculara, ferro-manganese carburato all'altoforno ed al forno elettrico per ghisa e per la Germania (R.F.), ferro-silicio all'altoforno
(b) Solo la produzione degli stabilimenti completamente integrati
(c) In rapporto alla produzione totale della Comunità
(d) Berlino ovest compresa
(*) dall' 1.1.73 Comunità ampliata

(a) Inklusief spiegelijzer en koolstofrijk ferromangan, ook uit elektrische ruwlijzerovens, en voor Duitsland (BR) inclusief hoogoven ferrosilicium
(b) Productie van de volledige geïntegreerde werken
(c) Met betrekking tot de totale productie van de Gemeenschap
(d) West-Berlijn inbegrepen
(*) vanaf 1.1.73 uitgebreide Gemeenschap

Produktion af specialstål (ingots og støbegods)

Edelstahlerzeugung (Blöcke und Flüssigstahl für Stahlguß)

Production of special steels (Ingots and castings)

Production d'aciers fins et spéciaux (lingots et moulages)

Produzione di acciai fini e speciali (lingotti e getti)

Produktie van speciaal staal (blokken en vloeibaar staal voor gietwerk)

24

1000 t

	Deutschland (BR)	France	Italia	Benelux	EUR 6	United Kingdom	EUR 9	Deutschland (BR)	France	Italia	Benelux	EUR 6	United Kingdom	EUR 9
	A) Ulegerede ingots A) Unlegierte Rohblöcke A) High-carbon steel ingots A) Lingots d'aciers fins au carbone A) Lingotti di acciaio fino al carbonio A) Blokken uit speciaal koolstofstaal							C) Flydende stål til støbegods, legeret (a) C) Flüssigstahl für Stahlguß, legiert (a) C) Liquid alloy steels for castings (a) C) Aciers alliés liquides pour moulage (a) C) Acciai legati spillati per getto (a) C) Vloeibaar staal voor gietwerk, gelegerd (a)						
1972	1 110,0	1 052,8	1 339,4	300,2	3 802,4	.	.	83,9	29,3	23,0	6,4	142,6	.	.
1973	1 263,9	1 041,4	1 361,4	264,0	3 930,7	.	.	93,2	27,7	23,4	4,1	148,4	.	.
1974	1 298,6	1 057,9	1 417,6	275,3	4 049,5	.	.	106,5	29,9	33,7	5,7	175,7	.	.
1974														
IV	110,7	100,8	114,3	25,0	350,8	.	.	7,7	2,6	4,6	0,5	15,4	.	.
V	118,6	106,1	131,0	21,4	377,2	.	.	8,0	2,8	3,3	0,5	14,6	.	.
VI	107,7	86,5	128,5	24,2	346,9	.	.	7,1	2,3	3,1	0,2	12,8	.	.
VII	100,1	80,1	124,7	24,9	329,9	.	.	9,3	2,4	2,5	0,2	14,5	.	.
VIII	99,5	34,3	99,8	19,2	252,8	.	.	7,6	1,0	1,3	0,6	10,5	.	.
IX	109,6	89,8	135,9	20,2	355,6	.	.	9,8	2,8	3,3	0,3	16,3	.	.
X	104,4	80,8	125,0	24,8	335,0	.	.	11,5	2,9	3,5	0,3	18,2	.	.
XI	106,8	84,1	114,8	22,5	328,2	.	.	9,7	3,0	2,4	0,8	15,7	.	.
XII	94,8	94,5	100,2	23,0	312,5	.	.	10,1	2,7	2,1	0,7	15,6	.	.
1975														
I	104,9	94,8	118,9	30,9	349,5	.	.	11,4	2,8	3,4	0,9	18,5	.	.
II	86,4	93,7	130,0	34,4	344,6	.	.	10,4	2,5	3,4	0,5	16,9	.	.
III	99,6	93,7	135,5	39,5	368,4	.	.	9,5	3,2	3,2	0,7	16,6	.	.
IV	118,2	88,1	120,3	31,1	357,7	.	.	10,8	3,1	2,8	0,8	17,5	.	.
V	88,3	67,7	90,1	31,1	275,5	.	.	8,7	2,3	3,3	0,7	15,0	.	.
	B) Legerede ingots B) Legierte Rohblöcke B) Special alloy steel ingots B) Lingots d'aciers spéciaux alliés B) Lingotti di acciaio speciale legato B) Gelegerde blokken							D) Specialstål I alt (A+B+C) D) Edelstähle insgesamt (A+B+C) D) Special steels (A+B+C) D) Aciers fins et spéciaux (A+B+C) D) Acciai fini e speciali (A+B+C) D) Totaal speciaalstaal (A+B+C)						
1972	4 936,4	1 921,4	1 314,6	242,9	8 415,3	.	.	6 130,3	3 003,5	2 677,1	549,5	12 360,4	.	.
1973	5 675,8	2 213,3	1 392,2	268,3	9 549,6	.	.	7 032,9	3 282,3	2 777,2	536,4	13 628,7	.	.
1974	6 344,8	2 307,1	1 647,6	310,2	10 609,8	.	.	7 749,9	3 394,9	3 098,9	591,3	14 834,9	.	.
1974														
IV	480,3	198,1	136,6	29,4	844,4	.	.	598,7	301,4	255,5	55,0	1 210,6	.	.
V	511,5	194,7	150,7	25,8	882,7	.	.	638,1	303,6	285,0	47,8	1 274,4	.	.
VI	508,8	196,5	132,1	25,9	863,3	.	.	623,6	285,3	263,8	50,3	1 223,0	.	.
VII	586,9	174,7	131,2	22,2	915,0	.	.	696,4	257,2	258,4	47,4	1 259,3	.	.
VIII	531,6	74,9	84,6	19,9	711,0	.	.	638,7	110,2	185,7	36,7	974,3	.	.
IX	547,6	213,5	155,0	26,8	942,9	.	.	667,1	306,1	294,2	47,4	1 314,8	.	.
X	555,6	227,6	153,3	31,9	968,4	.	.	671,4	311,3	281,8	57,1	1 321,6	.	.
XI	565,3	209,5	148,5	25,8	949,1	.	.	681,7	296,6	265,7	49,1	1 293,0	.	.
XII	482,3	208,4	119,7	28,6	838,9	.	.	587,2	305,5	222,0	52,4	1 167,1	.	.
1975														
I	552,9	222,9	141,6	32,7	950,1	.	.	669,2	320,5	263,9	64,5	1 318,1	.	.
II	483,9	204,5	133,2	27,3	849,0	.	.	580,8	300,7	266,7	62,3	1 210,5	.	.
III	465,6	210,1	121,4	33,0	830,2	.	.	574,8	307,0	260,1	73,3	1 215,2	.	.
IV	557,4	210,4	127,1	25,7	920,6	.	.	686,4	301,6	250,2	57,6	1 295,8	.	.
V	456,2	154,2	92,2	23,0	725,6	.	.	553,2	224,2	185,6	55,1	1 018,0	.	.

(a) Uden de uafhængige stålstøberiers produktion

(a) Ohne die Erzeugung der unabhängigen Stahlgießereien

(a) Excluding production of independent steel foundries

(a) Sans la production des fonderies d'acier indépendantes

(a) Non compresa la produzione delle fonderie d'acciaio indipendenti

(a) Onafhankelijke staalgietereien niet inbegrepen

Produktion af specialstællegeringer inden for Fællesskabet og vigtigste tredjelande (ingot og støgebods (a))

Erzeugung an legierten Edeltählen (Blocken und Flüssigstahl (a) in der Gemeinschaft und in den wichtigsten dritten Ländern

Production of special alloy steels in the Community (a) and the main third countries (ingots and castings)

Production d'aciers spéciaux alliés dans la Communauté (a) et les principaux pays tiers (lingots et moulages)

Produzione di acciai speciali legati nella Comunità (a) e nei principali paesi terzi (lingotti e getti)

Produktie van gelegeerd speciaalstaal (blokken en vloeibaar staal voor gietwerk (a) van de Gemeenschap en de voornaamste derde landen)

1 000 t

	EUR 9		Schweden Sweden Suède	Österreich Austria Autriche	USA	Japan (b) Japon (b)
	EUR 6	United Kingdom				
1972	8 557,9	1 870,4	1 277,7	517,0	14 025,4	11 480,0
1973	9 698,0	2 223,0	1 398,1	584,0	16 217,7	14 657,6
1974	10 785,5	2 037,3		635,7	17 240,6	14 862,4
1973						
I	772,7	57,2	361,7	161,2	1 311,3	1 096,0
II	785,1				1 288,1	1 105,6
III	865,9				1 410,3	1 248,0
IV	761,6	584,1	335,3	155,3	1 362,9	1 212,8
V	838,2				1 404,8	1 203,2
VI	800,7				1 361,5	1 232,0
VII	847,8	507,0	304,0	147,9	1 252,0	1 201,6
VIII	678,2				1 312,8	1 174,4
IX	840,6				1 363,6	1 264,0
X	869,6	546,0	395,6	119,6	1 387,7	1 321,6
XI	855,8				1 365,5	1 316,8
XII	778,2				1 389,5	1 281,6
1974						
I	912,1	564,0	429,2	161,4	1 423,4	1 193,6
II	874,0				1 313,6	1 190,4
III	950,2				1 575,9	1 259,2
IV	859,8	532,4	373,5	157,3	1 439,7	1 257,6
V	897,3				1 555,4	1 257,6
VI	876,1				1 450,5	1 262,4
VII	929,5	462,7	313,7	156,0	1 427,7	1 270,4
VIII	721,5				1 419,1	1 209,6
IX	959,2				1 471,6	1 284,8
X	986,6	527,4	412,4	161,0	1 537,0	1 281,6
XI	964,8				1 376,1	1 219,2
XII	854,5				1 380,6	1 177,6
1975						
I	968,6	551,5	413,0	143,2	1 405,6	1 131,2
II	865,9				1 387,3	1 022,4
III	846,8				1 529,0	1 028,8
IV	938,1	473,2			1 355,0	1 044,8
V	740,6				1 352,1	1 025,6
VI					1 112,0	1 040,0
VII					1 076,6	1 108,8

(a) Definitionerne kan ikke helt sammenlignes for de enkelte lande. For USA og Det forenede Kongerige drejer det sig f.eks. om alt legeret stål, mens der for Østrig og Japan, afvigende fra de øvrige lande, også er taget ulegeret specialstål med

(b) Produktionen i råstælvægt af specialstål er skønsmæssigt angivet, idet valsestælvægt af specialstål er multipliceret med 1,6

(a) Die Begriffsbestimmungen sind für die einzelnen Länder nicht voll vergleichbar, z.B. :-Für die USA und Großbritannien handelt es sich um die Summe aller legierten Stähle; andererseits sind bei Österreich und Japan, abweichend von den übrigen Ländern, auch noch die unlegierten Edeltähle mit eingeschlossen

(b) Die Erzeugung in Rohstælvægt ist geschätzt, indem die Walzstælvægt an Edeltahl mit dem Koeffizienten 1,6 multipliziert wurde

(a) Definitions are not exactly comparable one country to another (e.g. in English-speaking countries the figures refer to all alloy steels); also high-carbon steels are included for Austria and Japan but not for the other countries

(b) The production of special steels in crude steel equivalent was estimated by applying the coefficient of 1.6 to the production of rolled products of special steels

(a) Les définitions ne sont pas exactement comparables entre pays (ex. : pour les pays anglo-saxons il s'agit de tous les aciers alliés); d'autre part pour l'Autriche et le Japon les aciers fins au carbone sont inclus alors qu'ils ne le sont pas pour les autres pays

(b) La production d'aciers spéciaux en équivalent d'acier brut a été estimée en multipliant par le coefficient 1,6 la production de produits laminés en aciers spéciaux

(a) Le definizioni non sono esattamente paragonabili fra paesi (es. : per i paesi anglosassoni trattasi di tutti gli acciai legati); d'altronde per l'Autriche e il Giappone gli acciai fini al carbonio sono inclusi mentre non lo sono per gli altri paesi

(b) La produzione di acciai speciali in equivalente di acciaio grezzo è stata stimata moltiplicando per il coefficiente 1,6 la produzione di prodotti laminati in acciaio speciale

(a) De definities zijn voor de verschillende landen niet helemaal vergelijkbaar; b. v. voor de Verenigde Staten en het Verenigd Koninkrijk wordt het totaal van alle gelegeerde staalsoorten aangegeven, terwijl bij Oostenrijk en Japan in tegenstelling met de andere landen ook het speciaal koolstofstaal in deze cijfers begrepen is

(b) De produktie in ruwstælvægt is geschat door de produktie van walserij-producten met de coëfficiënt 1,6 te vermenigvuldigen

Produktionen af biprodukter fra højovne og stålværker

Erzeugung an Nebenprodukten der Hochofen- und Stahlwerke

Production of blast furnace and steel furnace by-products

Production de sous-produits des hauts fourneaux et des aciéries

Produzione dei sottoprodotti degli altiforni e delle acciaierie

Produktie van nevenprodukten bij de hoogovens en staalbedrijven

26

1 000 t

	EUR-6 · EUR-9 (*)			Thomasslagger · Thomasschlacke · Basic slag Scories Thomas · Scorie grezze Thomas · Thomasslakken					
	Gigtstøv Gichtstaub Flue dust Poussières de gueulard Polveri d'altoforno Hoogovenstof		Højovns- slagger Hochofen- schlacke Blast furnace slag Laitiers de hauts fourneaux Loppe d'altoforno Hoogoven- slakken	Deutsch- land (BR)	France	Italia Nederland U. Kingdom Ireland Danmark	UEBL · BLEU		EUR-6 EUR-9
	Mængde Menge Quantity Tonnes réels Quantità Hoeveelheid	Jernindhold Fe-inhalt Fe-content Fer contenu Contenuto in ferro Fe-gehalte					Belgique België	Luxem- bourg	
1967	3 199	1 222	34 783	2 697	2 517	—	1 635	774	7 623
1968	3 210	1 205	37 281	2 720	2 677	—	1 728	837	7 962
1969	3 464	1 295	39 017	2 745	2 819	—	1 821	967	8 352
1970	3 572	1 333	39 238	2 372	2 800	—	1 735	933	7 840
1971	2 755	940	36 436	2 106	2 835	—	1 599	905	7 445
1972	3 626	996	37 714	2 168	2 772	—	1 772	908	7 620
1973	3 484	1 164	45 863	1 910	3 010	—	2 035	944	7 900
1974	2 863	1 048	47 324	1 759	3 369	—	2 155	1 037	8 320
1969									
1	861	326	9 749	701	737	—	442	237	2 117
2	839	312	9 909	679	706	—	464	240	2 089
3	862	318	9 368	702	619	—	439	246	2 006
4	902	339	9 991	663	757	—	476	244	2 140
1970									
1	981	375	9 898	590	741	—	377	248	1 956
2	960	362	10 175	628	730	—	465	246	2 069
3	857	316	9 619	654	626	—	435	225	1 940
4	774	280	9 546	500	702	—	457	214	1 873
1971									
1	776	284	9 646	529	768	—	454	226	1 977
2	708	260	9 092	529	696	—	429	229	1 883
3	680	251	9 027	584	648	—	407	244	1 883
4	591	155	8 671	464	723	—	309	206	1 702
1972									
1	638	232	8 328	519	757	—	429	224	1 928
2	708	250	9 665	544	732	—	454	227	1 957
3	689	248	9 260	584	689	—	401	236	1 910
4	730	262	9 461	522	748	—	487	221	1 978
1973									
1	768	283	11 547	454	749	—	509	240	1 951
2	756	279	11 394	444	752	—	523	233	1 953
3	788	301	11 070	485	695	—	458	236	1 874
4	797	299	11 732	491	814	—	546	235	2 086
1974									
1	732	268	11 675	458	861	—	590	248	2 156
2	770	285	11 973	420	877	—	550	269	2 117
3	731	269	11 770	460	777	—	494	272	2 002
4	630	230	11 929	421	828	—	521	248	2 019
1975									
1	546	199	11 021	340	747	—	461	210	1 758
2				258	606	—	445	198	1 506

(*) Fra 1.1.73 Det udvidede Fællesskab

(*) ab 1.1.73 erweiterete Gemeinschaft

(*) From 1.1.73 the Enlarged Community

(*) a/c 1.1.73 Communauté élargie

(*) dall' 1.1.73 Comunità ampliata

(*) vanaf 1.1.73 uitgebreide Gemeenschap

Antal eksisterende og i drift værende højovne og elektroråjernsovne

Zahl der vorhandenen und in Betrieb befindlichen Hochöfen und Elektro-Rohisenöfen

Number of blast furnaces and electric smelting furnaces in existence and in use

Nombre de hauts fourneaux et de fours électriques existants et en activité

Numero di altiforni e di forni elettrici per ghisa esistenti e in esercizio

Aantal der aanwezige en in werking zijnde hoogovens en elektrische ruwijzerovens

Ved udgangen af kvartalet Ende des Vierteljahres End of quarter	A) Højovne · Hochöfen · Blast furnaces · Hauts fourneaux · Altiforni · Hoogovens								B) Elektro- råjernsovne Elektro- Rohisenöfen Electric smelting furnaces	
	Deutschland (BR)	France	Italia	Nederland	UEBL · BLEU		United Kingdom	EUR-9 (*)		
					Belgique België	Luxem- bourg				
Fin de trimestre Fine trimestre Einde van het kwartaal									Fours élect. à fonte Forni elettr. per ghisa Elektrische ruwijzerovens EUR-9 (*)	
1. Eksisterende · Vorhanden · In existence · Existants · Esistenti · Aanwezig										
1968 4	123	109	13	6	51	30			332	40
1969 4	109	99	16	6	50	30			310	36
1970 4	105	98	16	6	50	30			304	33
1971 4	98	94	17	6	47	30			292	29
1972 4	89	91	17	7	48	30			282	21
1973 4	88	84	17	7	47	30	59		332	24
1974 4	86	82	18	5	45	30	58		324	25
1975 1	86	81	18	5	46	30	58		324	25
2	86	81		5	46	30	58			
2. Heraf i drift · Darunter in Betrieb · Of which in use · Dont en activité · Di cui in esercizio · Waarvan in werking										
1968 4	88	74	13	5	42	24			246	20
1969 4	90	75	16	6	41	25			253	18
1970 4	80	74	16	5	39	24			238	14
1971 4	71	67	15	6	37	20			216	10
1972 4	78	68	14	4	36	20			220	11
1973 4	76	66	15	5	40	20	38		260	13
1974 4	76	68	16	5	38	19	40		262	16
1975 1	64	60	15	3	31	18	41		232	12
2	60	58		3	31	16	32			

(*) Indtil 31.12.72 EUR-6

(*) Bis 31.12.72 EUR-6

(*) To 31.12.72 EUR-6

(*) Jusqu'au 31.12.72 EUR-6

(*) Fino al 31.12.72 EUR-6

(*) Tot en met 31.12.72 EUR-6

Antal i stålværker eksisterende og i drift værende stålovnne, efter fremstillings proces

Nombre d'appareils existants et en activité, dans les aciéries, par procédé

28

Zahl der in den Stahlwerken vorhandenen und in Betrieb befindlichen Anlagen nach Verfahren

Numero d'apparechi esistenti e in esercizio, nelle acciaierie, secondo il processo

Number of plants in existence and in use in melting shops, by process

Aantal der in staalbedrijven aanwezige en in werking zijnde installaties, per procédé

Ved udgangen af kvartalet Ende des Vierteljahres End of quarter Fin de trimestre Fine trimestre Einde van het kwartaal	Deutschland (BR)	France	Italia	Nederland	UEBL · BLEU		EUR-6	United Kingdom	Ireland	Danmark	EUR-9
					Belgique België	Luxembourg					

A) Thomas

1. Eksisterende · Vorhanden · In existence · Existants · Esistenti · Aanwezig

1968	4	43	94	—	—	51	24	206				
1969	4	34	78	—	—	40	24	176				
1970	4	18	64	—	—	40	23	145				
1971	4	18	55	—	—	28	23	124				
1972	4	14	46	—	—	17	22	99				
1973	4	9	37	—	—	17	20	83	—	—	—	83
1974	4	9	30	—	—	13	20	72	—	—	—	72
1975	1	6	30	—	—	13	19	68	—	—	—	68
	2	6	28	—	—	12	19	65	—	—	—	65

2. Heraf i drift · Darunter in Betrieb · Of which in use · Dont en activité · Di cui in esercizio · Waarvan in werking

1968	4	36	92	—	—	42	24	194				
1969	4	29	77	—	—	38	24	168				
1970	4	18	61	—	—	39	19	137				
1971	4	18	55	—	—	27	19	119				
1972	4	14	16	—	—	17	18	95				
1973	4	9	37	—	—	16	16	78	—	—	—	78
1974	4	9	30	—	—	13	16	68	—	—	—	68
1975	1	6	30	—	—	12	16	64	—	—	—	64
	2	6	28	—	—	12	16	62	—	—	—	62

B) S.M. · Open hearth · Martin

1. Eksisterende · Vorhanden · In existence · Existants · Esistenti · Aanwezig

1968	4	134	65	43	8	8	—	256				
1969	4	121	62	41	8	8	—	240				
1970	4	114	60	39	8	8	—	229				
1971	4	89	56	35	7	8	—	195				
1972	4	85	60	35	2	8	—	190				
1973	4	83	42	31	2	8	—	166	106	1	6	279
1974	4	77	37	27	2	6	—	149	97	1	6	253
1975	1	73	35	23	2	6	—	139	95	1	6	241
	2	70	32		2	6	—		91	1	6	

2. Heraf i drift · Darunter in Betrieb · Of which in use · Dont en activité · Di cui in esercizio · Waarvan in werking

1968	4	95	51	34	7	4	—	191				
1969	4	92	49	34	7	5	—	187				
1970	4	79	46	31	5	4	—	165				
1971	4	46	34	30	4	4	—	118				
1972	4	54	42	32	2	5	—	135				
1973	4	57	30	29	2	4	—	122	61	1	5	189
1974	4	58	25	26	2	4	—	115	66	1	6	188
1975	1	53	21	20	2	4	—	100	61	1	6	168
	2	47	19		2	3	—		38	1	6	

Antal i stålværker eksisterende og i drift værende stålvogne, efter fremstillings proces

Zahl der in den Stahlwerken vorhandenen und in Betrieb befindlichen Anlagen nach Verfahren

Number of plants in existence and in use in melting shops, by process

Nombre d'appareils existants et en activité, dans les aciéries, par procédé

Numero d'apparechi esistenti e in esercizio, nelle acciaierie, secondo il processo

Aantal der in staalbedrijven aanwezige en in werking zijnde installaties, per procédé

Ved udgangen af kvartalet Ende des Vierteljahres End of quarter Fin de trimestre Fine trimestre Einde van het kwartaal		Deutschland (BR)	France	Italia	Nederland	UEBL · BLEU		EUR-6	United Kingdom	Ireland	Danmark	EUR-9
						Belgique België	Luxembourg					
C) Elektro · Electric · Electrique												
1. Eksisterende · Vorhanden · In existence · Existants · Esistenti · Aanwezig												
1968	4	185	126	164	6	19	5	506				
1969	4	183	112	169	7	19	5	495				
1970	4	176	111	159	7	18	5	476				
1971	4	176	109	149	7	19	5	465				
1972	4	179	110	150	7	19	5	470				
1973	4	180	106	148	7	18	5	464	126	1	1	592
1974	4	157	104	153	7	18	5	444	112	1	1	558
1975	1	156	107	168	7	14	5	407	119	1	1	578
	2	158	106		7	14	5		111	1	3	
2. Heraf i drift · Darunter in Betrieb · Of which in use · Dont en activité · Di cui in esercizio · Waarvan in werking												
1968	4	172	106	133	6	13	5	436				
1969	4	165	99	139	7	13	5	428				
1970	4	151	99	151	7	13	5	415				
1971	4	159	96	128	7	14	5	409				
1972	4	160	100	130	7	13	5	415				
1973	4	158	95	131	7	14	5	410	89	1	1	501
1974	4	144	95	137	7	13	5	401	100	1	1	503
1975	1	140	98	144	7	13	5	407	103	1	1	512
	2	142	96		7	13	5		100	1	3	
D) Oxygenstål · Oxygen-Stahl · Oxygen · Oxygène pur · Ossigeno puro · Oxigen-staal												
1. Eksisterende · Vorhanden · In existence · Existants · Esistenti · Aanwezig												
1968	4	31	12	5	5	14	5	72				
1969	4	34	15	6	5	15	5	80				
1970	4	43	24	10	5	16	6	104				
1971	4	43	30	11	5	18	6	113				
1972	4	44	36	11	5	25	7	128				
1973	4	47	41	13	5	26	10	142	30	—	—	172
1974	4	48	48	20	5	29	10	160	25	—	—	185
1975	1	49	48	14	5	30	10	156	25	—	—	181
	2	49	48		5	30	10		25	—	—	
2. Heraf i drift · Darunter in Betrieb · Of which in use · Dont en activité · Di cui in esercizio · Waarvan in werking												
1968	4	26	10	4	3	8	5	56				
1969	4	25	13	4	3	10	5	60				
1970	4	31	20	7	3	11	6	78				
1971	4	29	28	9	3	13	6	88				
1972	4	33	31	7	4	19	7	101				
1973	4	39	38	10	3	19	10	119	14	—	—	133
1974	4	40	44	15	3	23	10	135	16	—	—	151
1975	1	39	43	11	3	24	10	130	17	—	—	147
	2	39	43		3	24	10		15	—	—	

Antal i stålværker eksisterende og i drift værende stålovn, efter fremstillings proces

Zahl der in den Stahlwerken vorhandenen und in Betrieb befindlichen Anlagen nach Verfahren

Number of plants in existence and in use in melting shops, by process

Nombre d'appareils existants et en activité, dans les aciéries, par procédé

Numero d'apparechi esistenti e in esercizio, nelle acciaierie, secondo il processo

Aantal der in staalbedrijven aanwezige en in werking zijnde installaties, per procédé

Ved udgangen af kvartalet Ende des Vierteljahres End of quarter Fin de trimestre Fine trimestre Einde van het kwartaal	Deutschland (BR)	France	Italia	Nederland	UEBL - BLEU		EUR-6	United Kingdom	Ireland	Danmark	EUR-9
					Belgique België	Luxembourg					


E) Bessemer + sonstige · Bessemer + others · Bessemer + autres

1. Eksisterende · Vorhanden · In existence · Existants · Esistenti · Aanwezig

1968	4	—	1	—	—	1	—	2	—	—	—	—
1969	4	—	1	—	—	1	—	2	—	—	—	—
1970	4	—	1	—	—	1	—	2	—	—	—	—
1971	4	—	1	—	—	1	—	2	—	—	—	—
1972	4	—	1	—	—	—	—	1	—	—	—	—
1973	4	2	1	—	—	—	—	3	2	—	—	5
1974	4	2	1	—	—	—	—	3	2	—	—	5
1975	1	2	1	—	—	1	—	4	1	—	—	5
	2	1	1	—	—	1	—	3	—	—	—	3

2. Heraf i drift · Darunter in Betrieb · Of which in use · Dont en activité · Di cui in esercizio · Waarvan in werking

1968	4	—	1	—	—	—	—	1	—	—	—	—
1969	4	—	1	—	—	—	—	1	—	—	—	—
1970	4	—	1	—	—	—	—	1	—	—	—	—
1971	4	—	1	—	—	—	—	1	—	—	—	—
1972	4	—	1	—	—	—	—	1	—	—	—	—
1973	4	2	1	—	—	—	—	3	1	—	—	4
1974	4	2	—	—	—	—	—	2	1	—	—	3
1975	1	2	—	—	—	1	—	3	1	—	—	4
	2	1	1	—	—	1	—	3	—	—	—	3



Del I : Jern- og stålindustrien

Tell I : Eisenschaffende Industrie

Part I : Iron and steel industry

1^o Partie : Sidérurgie proprement dite

1^a Parte : Siderurgia propriamente detta

1^e Deel : IJzer- en staalproducerende industrie

II

**Produktion af stålstøbegods, af færdige produkter
og slutprodukter**


***Erzeugung an Stahlguß,
Walzstahlfertigerzeugnissen und
weiterverarbeiteten Erzeugnissen***

**Production of steel castings,
finished and end products of steel**

**Production des moulages d'acier,
des produits finis et des produits finals**

***Produzione di getti di acciaio
e di prodotti finiti e terminali***

**Produktie van goed gietstaal,
eindprodukten en verder bewerkte produkten**



Produktion af færdiggjort stålstøbegods (a)

Erzeugung an gutem Stahlguß (a)

Production of sound steel castings (a)

Production de moulages d'acier parachevés (a)

Produzione di getti grezzi (finiti) di acciaio (a)

Produktie van goed staalgietwerk (a)

31

1000 t

	Deutsch-land (BR)	France	Italia	Neder-land	UEBL · BLEU		EUR-6	United Kingdom	Ireland	Danmark	EUR-9
					Belgique Belgis	Luxem-bourg					
1967	272	219	130	8	48	3	681				
1968	314	241	137	10	51	3	766				
1969	378	274	143	20	62	4	882				
1970	391	288	154	20	62	5	920				
1971	344	281	138	23	58	4	852				
1972	284	244	133	21	49	4	736				
1973	312	246	136	22	45	3	765	236	—	12	1 013
1974	339	263	157	13	47	4	824	275	—	17	1 116
1972 VII	21	16	12	1	2	0	52				
VIII	23	7	6	1	3	0	41				
IX	23	23	11	2	4	0	64				
X	24	22	12	2	4	0	65				
XI	24	22	11	2	4	0	64				
XII	23	21	9	2	4	0	59				
1973 I	26	23	9	2	4	0	65	21 (b)	—	—	86
II	26	22	9	2	4	0	63	21	—	—	84
III	27	23	10	2	4	0	67	23	—	—	90
IV	25	21	11	2	4	0	62	19	—	—	81
V	28	23	13	2	4	0	71	23 (b)	—	—	94
VI	24	22	12	2	4	0	64	21	—	—	85
VII	24	15	13	1	2	0	54	20	—	—	74
VIII	27	8	7	2	4	0	48	21 (b)	—	1	70
IX	27	21	12	2	4	0	66	21	—	1	88
X	29	25	15	1	4	0	75	24 (b)	—	1	100
XI	27	22	14	2	4	0	69	26	—	1	96
XII	23	20	11	1	4	0	59	22	—	1	82
1974 I	28	24	14	1	4	0	72	21(b)	—	1	94
II	27	23	12	1	4	0	67	25	—	2	94
III	28	23	13	1	4	0	70	26	—	1	98
IV	26	24	14	1	5	0	70	21	—	1	91
V	28	25	15	1	4	0	72	21(b)	—	1	94
VI	23	22	13	1	4	0	64	22	—	1	87
VII	30	18	14	1	2	0	65	22(b)	—	1	88
VIII	26	10	7	1	4	0	48	21	—	1	69
IX	31	24	14	1	4	0	74	22	—	2	98
X	35	26	15	1	5	0	82	26(b)	—	2	110
XI	31	24	13	1	3	0	73	26	—	2	101
XII	27	24	12	1	4	0	68	23	—	1	93
1975 I	32	26	14	1	4	0	78	24(b)	—	1	103
II	32	24	14	1	3	0	75	25	—	1	102
III	32	24	13	1	4	0	74	23	—	1	99
IV	36	26	13	1	4	0	80	24(b)	—	2	105
V	29	21	13	1	3	0	69	23	—	1	94
VI	30			1	4	0		24	—	1	
VII	32					0		22(b)	—		

a) Sammensluttede og uafhængige stålstøberier

b) Måneder à 5 uger

(a) Verbundene und unabhängige Stahlgießereien

(b) Monat zu 5 Wochen

(a) Integrated and independent steel foundries

(b) 5-Week month

(a) Fonderies d'acier intégrées et indépendantes

(b) Mois de 5 semaines

(a) Fonderie di acciaio integrate e indipendenti

(b) Mese di 5 settimane

(a) Verbonden en onafhankelijke staalgietereien

(b) Maand van 5 weken

Produktion af færdige valseværksprodukter fra hele Fællesskabet (*), i absolut mængde og i % af hele produktionen

Erzeugung an Walzstahlfertigerzeugnissen der Gemeinschaft (*) insgesamt, in absoluten Mengen und in % der Gesamterzeugung

Total Community (*) production of finished rolled steel products, in absolute terms and as % of total production

1000 t

	Skinmaterial Oberbaumaterial Railway track material Matériel de voie Materiale ferroviario CECA Materiaal voor spoorwegen			Spuns- væg- stål Stahl- spund- wände Sheet steel piling Palplanches Palancole Darm- wand- stahl	Bredflan- gede pro- filer Breit- flansch- träger Wide- flanged beams Poutrelles à larges ailes Travi ad all larghe Breed- flensbalken	Øvrige profiler ≥ 80 mm og zoresjern Sonstige Profile ≥ 80 mm und Zores. Other sections ≥ 80 mm and zees Autres profilés ≥ 80 mm et zores Altri profilati ≥ 80 mm e zores Andere balken ≥ 80 mm en zoresstahl	Runde og firkan- tede stålrør Röhren- rund- und -vier- kantstahl Tube rounds and squares Ronds et carrés pour tubes Tondi e quadri per tubi Rond en vierkant stahl voor buizen	Valsetråd i ringe Walzdraht in Ringen Wire rod in coil Fil machine en couronne Vergella in matasse Walsdraad gehaspeld	Stangstål Stabstahl Merchant bars Aciers marchands Laminati mercantili Staalstaal		Universal- plader Breit- flachstahl Universals larges plat Larghi piatti Universaal stahl
	Skinner Schienen Rails Rails Rotatie Rails	Svellér Schwellen Sleepers Traverse Dwars- liggers	Underlags- plader Unterlags- platten Fishplates and soleplates Selles Éclisses Piastre e stecche Onder- legplaten						I alt Insgesamt Total Total Totaal	Heraf betonstål darunter Betonstahl of which concrete re-inforcing bars dont Ronds à béton di cui tondi per cemento armato waarvan betonstahl	
	1	2	3	4	5	6	7	8	9	10	11

A) Absolutte mængder · Absolute Mengen · Absolute quantities

1967	879	57	91	494	1 412	3 045	2 065	6 969	16 073	6 439	500
1968	809	45	95	469	1 616	3 162	2 227	7 648	17 516	6 826	615
1969	892	46	94	539	2 002	3 510	2 410	7 921	18 847	7 579	726
1970	990	57	118	591	2 165	3 651	2 475	8 293	19 229	7 528	716
1971	992	53	114	536	1 882	2 202	2 068	8 111	17 103	7 412	601
1972	893	55	112	573	2 064	3 850	2 045	9 040	17 846	7 810	626
1973	1 228	42	119	847	2 802	5 476	2 850	12 024	24 086	9 186	816
1974	1 408	175		916	2 453	5 566	3 093	12 070	26 308	10 593	883
1974 I	102	14		67	222	508	259	1 082	2 371	980	80
II	112	15		73	225	409	239	979	2 253	927	62
III	118	16		65	190	525	251	1 064	2 371	981	84
IV	113	17		67	200	476	232	978	2 259	976	76
V	135	13		87	254	533	287	1 097	2 382	997	70
VI	113	19		81	216	401	243	984	2 145	878	61
VII	116	14		85	196	453	257	966	2 241	917	68
VIII	112	12		73	179	425	220	888	1 747	713	71
IX	108	16		78	196	484	280	1 077	2 255	867	76
X	133	16		86	217	486	304	1 143	2 441	937	80
XI	128	13		80	171	473	279	978	2 055	759	75
XII	118	12		79	187	387	244	839	1 748	615	80
1975 I	145	19		76	190	411	307	928	2 105	705	85
II	140	12		63	188	383	267	827	1 859	676	66
III	166	12		66	142	356	284	755	1 809	737	62
IV	173	15		67	190	355	284	760	1 863	724	61
V	144	17		49	155	401	253	699	1 562	670	51

B) I % af spalte 23 · In % der Spalte 23 · As % of column 23

1967	1,4	0,0	0,1	0,8	2,2	4,8	3,2	10,9	25,2	10,1	0,8
1968	1,1	0,0	0,1	0,7	2,3	4,4	3,1	10,7	24,5	9,7	0,9
1969	1,1	0,0	0,1	0,7	2,5	4,4	3,1	10,0	23,9	9,9	0,9
1970	1,2	0,1	0,1	0,7	2,7	4,6	3,1	10,4	24,2	9,5	0,9
1971	1,3	0,1	0,2	0,7	2,5	4,2	2,7	10,8	22,6	9,8	0,8
1972	1,1	0,1	0,1	0,7	2,5	4,7	2,5	11,0	21,7	9,5	0,8
1973	1,1	0,0	0,1	0,8	2,5	4,9	2,6	10,8	21,6	8,2	0,7
1974	1,2	0,2		0,8	2,1	4,8	2,7	10,4	22,8	9,2	0,8

(a) Ikke til videreudvalning i Fællesskabet
(*) Fra 1.1.73 Det udvidede Fællesskab

(a) Nicht zum Weiterauswalzen
(*) ab 1.1.73 Erweiterte Gemeinschaft

(a) Not for re-rolling in the Community
(*) From 1.1.73 the Enlarged Community

Production de produits finis laminés de l'ensemble de la Communauté (*) en quantité absolue et en % de la production totale

32

Produzione di laminati finiti dell'insieme della Comunità (*), in quantità assolute e in % della produzione totale

Productie van walsierlijproducten van de Gemeenschap (*) in absolute hoeveelheden en in % van de totale productie

1000 t

Båndstål og rørbånd Bandstahl u. Röhren- streifen Strip and tube strip	Varmtvalsede plader fremstillet på bred- båndsvalseværker Bleche (warmgewalzt), auf Breitbandstraßen hergestellt Hot rolled plates and sheets produced on wide strip mills			Plader, varmtvalsede på andre valseværker Bleche (warmgewalzt), auf sonstigen Straßen hergestellt Hot rolled plates and sheets produced on other mills			Varmtvalsede bredbånd (coils) (færdigvarer) Warmbreitband (Fertigerzeugnisse) Hot rolled wide coils classed as finished products		Koldtvalsede plader Bleche (kaltgewalzt) cold rolled plates and sheets		I alt Insgesamt Total Totale Totaal
	> 4,75 mm	3-4,75 mm	< 3 mm	> 4,75 mm	3-4,75 mm	< 3 mm	≥ 3 mm	< 3 mm	≥ 3 mm	< 3 mm	
Feuillards et bandes à tubes à chaud Nastri stretti a caldo comprese bande per tubi Bandstaal en buizen- strippen	Tôles laminées à chaud, obtenues sur trains à larges bandes Lamiere e banda nera laminata a caldo sui treni laminatoi per nastri larghi Plaat warmgewalst in breedbandwalsen			Tôles laminées à chaud, obtenues sur d'autres trains Lamiere e banda nera laminata a caldo su altri treni Plaat warmgewalst in andere walsen			Coils produits finis Coils prodotti finiti Warmgewalst breedband (als eindproduct) (a)		Tôles laminées à froid Lamiere laminata a freddo Koudgewalste plaat		
12	13	14	15	16	17	18	19	20	21	22	23

Quantité absolue · Quantit  assoluta · Absolute hoeveelheden

5 199	1 147	934	270	6 382	270	571	1 800	1 355	68	14 208	63 788	1967
5 775	1 318	990	305	7 036	227	440	2 476	1 744	75	16 845	71 434	1968
6 656	1 717	1 255	332	7 829	201	370	2 585	1 752	98	19 097	78 870	1969
6 290	1 681	993	268	7 952	152	273	2 694	1 734	116	19 128	79 567	1970
5 882	1 340	881	293	7 568	112	174	2 716	2 372	107	19 490	75 542	1971
6 496	1 566	1 098	295	7 862	127	143	3 034	2 778	88	21 718	82 308	1972
8 746	1 842	1 524	450	11 135	151	136	4 304	3 685	92	29 099	111 453	1973
8 234	2 604	1 464	429	12 404	95	130	5 167	3 240	125	28 710	115 474	1974
773	238	127	46	1 058	9	12	407	296	9	2 692	10 372	I 1974
707	190	122	41	977	9	11	386	280	12	2 375	9 478	II
769	226	138	42	1 030	11	12	454	301	10	2 561	10 237	III
738	207	126	40	972	9	10	414	283	12	2 457	9 687	IV
780	224	135	47	1 141	9	11	492	371	12	2 677	10 768	V
708	228	121	41	966	7	10	381	251	11	2 378	9 365	VI
779	215	132	29	946	7	18	414	246	11	2 564	9 757	VII
519	230	132	27	984	7	5	440	237	9	1 952	8 269	VIII
676	262	145	35	1 025	9	11	454	264	12	2 366	9 829	IX
730	248	122	38	1 198	6	11	494	289	10	2 639	10 691	X
582	221	92	25	1 064	7	10	478	277	9	2 171	9 188	XI
472	175	72	18	981	8	8	347	214	7	1 854	7 850	XII
534	188	88	27	1 209	6	10	463	264	11	2 126	9 192	I 1975
445	167	71	19	1 065	6	9	430	207	10	1 855	8 089	II
417	180	74	16	1 055	9	9	364	182	5	1 697	7 660	III
507	178	77	20	1 096	9	7	376	217	7	1 858	8 120	IV
391	145	60	13	929	7	5	292	184	8	1 678	7 043	V

En % de la colonne 23 · In % della colonna 23 · In % van kolom 23

8,1	1,8	1,5	0,4	10,0	0,4	0,9	2,8	2,1	0,1	22,3	100,0	1967
8,1	1,8	1,4	0,4	9,8	0,3	0,6	3,5	2,4	0,1	23,6	100,0	1968
8,4	2,2	1,6	0,4	9,9	0,3	0,5	3,3	2,2	0,1	24,2	100,0	1969
7,9	2,1	1,2	0,3	10,0	0,2	0,3	3,4	2,2	0,1	24,1	100,0	1970
7,7	1,8	1,2	0,4	10,0	0,1	0,3	3,6	3,1	0,1	25,8	100,0	1971
7,9	1,9	1,3	0,3	9,5	0,1	0,2	3,7	3,4	0,1	26,4	100,0	1972
7,8	1,7	1,4	0,4	10,0	0,1	0,1	3,9	3,3	0,1	26,1	100,0	1973
7,1	2,2	1,3	0,4	10,7	0,1	0,1	4,5	2,8	0,1	24,9	100,0	1974

(a) Non relamin  dans la Communaut 
(*) a/c 1.1.73 Communaut   largie

(a) Non rilaminati nella Comunit 
(*) dall' 1.1.73 Comunit  ampliat 

(a) Warmgewalst breedband dat niet verder uitgewalst wordt binnen de
Gemeenschap
(*) vanaf 1.1.73 uitgebreide Gemeenschap

Varmtvalsede bredbånd (coils) — Supplerende detaljoplysninger om hele Fællesskabet (a) (*)

Warmbreitband (Coils) — Ergänzende Angaben für die Gemeinschaft insgesamt (a) (*)

Hot-rolled wide strip (coils) — additional data for the whole Community (a) (*)

A) Produktion og videreforarbejdning af coils i stålindustrien
Erzeugung und Verarbeitung der Coils in der Stahlindustrie
Production and working of coils in the steel industry

A) Production et transformation des coils dans les usines sidérurgiques
Produzione e trasformazione di coils negli stabilimenti siderurgici
Produktie en verwerking van warmgewalst breedband (coils) in de ijzer- en staalindustrie

1000 t

	Bredbåndsvalseværkernes produktion Erzeugung der Warmbreitbandstraßen Production of wide hot-strip mills Production des trains à larges bandes Produzione dei treni a nastri larghi Produktie van de breedbandwalserijen		Forarbejdning af coils ved: · Verarbeitung der Coils durch: · Working of coils by: Coils transformés par: · Coils trasformati da: · Verwerking van coils door:				
	I alt Insgesamt Total Totale Totaal	Heraf Darunter Of which Dont Di cui Waarvan Coils	Opklipning til varmtvalse båndstål Schneiden zu Warmband Slitting Refente en feuillards à chaud Taglio in nastri a caldo Knippen tot warmgewalst bandstaal	Opklipning til varmtvalsede plader Zerschneiden zu Warmblechen Cutting to length Découpage en tôles à chaud Taglio in lamiere a caldo Knippen tot warmgewalste plaat	Varm videre- udvalsing Warm Weiterauswalzen Re-rolling hot Relaminage à chaud Rilaminazione a caldo Warmherwalsen	Kold videre- udvalsing Kalt Weiterauswalzen Cold reduction Relaminage à froid Rilaminazione a freddo Koudherwalsen	I alt Insgesamt Total Totale Totaal
			3	4	5	6	
1967	21 870	21 572	830	2 287	44	15 519	18 681
1968	25 774	25 551	1 104	2 655	36	18 328	22 123
1969	28 723	28 530	1 273	3 390	32	20 621	25 316
1970	29 035	28 816	1 181	2 985	41	20 810	25 017
1971	29 799	29 577	1 230	2 532	4	21 144	24 911
1972	34 536	34 269	1 421	2 979	5	23 616	28 020
1973	45 350	45 084	1 687	3 776	24	31 562	37 050
1974	46 576	46 241	1 692	4 385	32	31 180	37 289
1974 I	4 241	4 216	165	391	3	2 912	3 471
II	3 736	3 707	147	354	2	2 599	3 101
III	4 129	4 100	162	395	2	2 760	3 318
IV	3 867	3 834	159	371	2	2 686	3 218
V	4 052	4 020	168	408	2	2 883	3 462
VI	3 600	3 565	154	371	2	2 573	3 100
VII	3 765	3 736	158	364	2	2 679	3 203
VIII	3 578	3 552	114	370	2	2 166	2 652
IX	3 777	3 747	150	393	2	2 609	3 154
X	4 031	4 007	145	400	3	2 911	3 459
XI	3 704	3 681	106	318	3	2 348	2 775
XII	3 144	3 120	89	249	4	2 027	2 369
1975 I	3 307	3 285	98	279	3	2 273	2 653
II	2 866	2 848	71	248	6	2 008	2 333
III	2 669	2 647	70	240	5	1 835	2 150
IV	2 757	2 732	72	229	8	2 032	2 341
V	2 509	2 490	60	192	27	1 777	2 056

(a) Definition på varmtvalsede bredbånd (coils) eller pladeemner i ruller: Varmtvalsede bredbånd med rektangulært tværsnit med en minimumstykkelse på 1,5 mm og med en bredde på 600 mm og derover i ruller med en minimumsvægt på 500 kg

(*) Fra 1.1.73 Det udvidede Fællesskab

(a) Begriffsbestimmung für Warmbreitband (coils) oder Sturze für Bleche in Rollen: Erzeugnisse mit rechteckigem Querschnitt mit einer Mindeststärke von 1,5 mm und einer Breite von 600 mm und mehr, in Rollen (Bobinen) mit einem Gewicht von 500 kg oder mehr

(*) Ab 1.1.73 Erweiterte Gemeinschaft

(a) Definition of coils or hot-rolled breakdowns in coils: Products of rectangular cross-section not less than 1.5 mm in thickness and 600 mm in width in the form of coils not less than 500 kg in weight

(*) From 1.1.73 the Enlarged Community

Larges bandes à chaud (coils) — détails complémentaires sur l'ensemble de la Communauté (a) (*)

Nastri larghi a caldo (coils) — particolari complementari per l'insieme della Comunità (a) (*)

Warmgewalst breedband (coils) — Aanvullende gegevens voor de Gemeenschap (a) (*)

33

B) Produkter fremstillet ved forarbejdning af coils
Durch Verarbeitung der Coils gewonnene Erzeugnisse
Products obtained by working the coils

B) Produits obtenus par la transformation des coils
Prodotti ottenuti mediante la trasformazione di coils
Produkten verkregen door verwerking van warmgewalst breedband (coils)

1000 t

	Varmtvalset båndstål Warmband Hot-rolled strip Feuillards à chaud Nastri a caldo Warmgewalst bandstaal	Varmtvalsede plader Bleche (warmgewalzt) Sheets and plates (not rolled)		Tôles à chaud Lamiere a caldo Plaat (warmgewalst)		Koldtvalsede plader Kaltgewalzte Bleche Cold-rolled sheets and plates Tôles laminées à froid Lamiere laminata a freddo Koudgewalste plaat		I alt Insgesamt Total Totale Totaal
		Fremstillet ved opklipning Durch Zerschneiden erzeugt Obtained by cutting to length Obtenues par découpage Ottenute per taglio Verkregen door knippen		Fremstillet ved videreudvalning Durch Weiterwalzen erzeugt Obtained by re-rolling Obtenues par relaminage Ottenute per rilaminazione Verkregen door herwalzen				
		I alt Insgesamt Total Totale Totaal	Heraf Darunter Of which Dont Di cui Waarvan < 3 mm	I alt Insgesamt Total Totale Totaal	Heraf Darunter Of which Dont Di cui Waarvan < 3 mm	I alt Insgesamt Total Totale Totaal	Heraf Darunter Of which Dont Di cui Waarvan < 3 mm	
8	9	10	11	12	13	14	15	
1967	766	2 122	258	26	23	14 254	14 194	17 169
1968	1 038	2 466	288	18	12	16 892	16 758	20 414
1969	1 207	3 174	319	15	11	19 186	19 087	23 582
1970	1 119	2 823	254	7	4	19 243	19 126	23 192
1971	1 164	2 405	256	4	4	19 583	19 407	23 156
1972	1 347	2 836	265	4	4	21 788	21 676	25 975
1973	1 593	3 586	415	19	11	28 811	28 720	34 016
1974	1 597	4 156	645	26	13	28 546	28 420	34 325
1974 I	156	369	43	2	1	2 653	2 645	3 180
II	139	334	38	2	1	2 369	2 357	2 843
III	152	365	41	2	1	2 521	2 508	3 040
IV	150	352	39	2	1	2 441	2 428	2 945
V	159	387	46	2	1	2 646	2 633	3 194
VI	144	354	40	2	1	2 357	2 345	2 857
VII	127	342	32	2	1	2 558	2 547	3 029
VIII	107	360	29	2	1	1 961	1 953	2 430
IX	141	373	32	2	1	2 349	2 337	2 865
X	136	379	38	3	2	2 680	2 670	3 198
XI	100	302	35	3	1	2 116	2 104	2 521
XII	85	235	34	4	1	1 869	1 862	2 193
1975 I	93	264	27	3	2	2 082	2 070	2 442
II	67	231	51	5	0	1 847	1 837	2 150
III	67	229	51	4	0	1 698	1 693	1 998
IV	67	217	50	7	0	1 834	1 819	2 125
V	57	183	33	20	0	1 629	1 620	1 889

(a) Définition des coils, ou ébauches en rouleaux pour tôles (bobines à chaud): Les larges bandes laminées à chaud, de section rectangulaire, d'une épaisseur minimum de 1,5 mm et d'une largeur supérieure ou égale à 600 mm présentées en rouleaux continus (bobines), d'un poids minimum de 500 kg

(*) a/c 1.1.73 Communauté élargie

(a) Definizione dei coils o sbozzi in rotoli per lamiera: I nastri larghi laminati a caldo di sezione rettangolare, con uno spessore minimo di 1,5 mm e con una larghezza superiore o uguale a 600 mm, presentati in rotoli continui (bobine) con un peso minimo di 500 kg

(*) Dall'1.1.73 Comunità ampliata

(a) Definitie voor warmgewalst breedband (op rollen), bestemd voor de fabricage van platen: Warmgewalst breedband met rechthoekige doorsnede, met een minimumdikte van 1,5 mm en met een breedte van 600 mm en meer, op rollen met een minimumgewicht van 500 kg

(*) Vanaf 1.1.73 uitgebreide Gemeenschap

Produktion af visse slutprodukter fra hele Fællesskabet (*)

Erzeugung von einzelnen weiterverarbeiteten Walzstahlfertigerzeugnissen der Gemeinschaft (*)

Production of certain end products in the Community as a whole (*)

Production de certains produits finals de l'ensemble de la Communauté (*)

Produzione di alcuni prodotti terminali della Comunità (*)

Produktie van enige verder bewerkte walserijprodukten van de Gemeenschap (*)

1000 t

	Hvidblik og andre fortinnede plader og bånd Weißblech und sonstige verzinnete Bleche, Weißband Tinplate and other tinned sheets, tinned strip Fer blanc et autres tôles étamées Banda e altre lamiere stagnante Blik, andere vertinde plaat en vertinde band		Sortblik anvendt som sådant Feinstblech und Feinstband Blackplate for use as such Fer noir utilisé comme tel Banda nera utilizzata come tale Onvertind blik en band	Galvaniserede, blyovertrukne eller på anden måde overtrukne plader Verzinkte, verbleite, sonstige überzogene Bleche Galvanised sheets, terno-plate and other coated sheets Tôles galvanisées, plombées et autrement revêtues Lamiere zincate piombate e altrimenti rivestite Verzinkte, verlode, andere beklede platen	Transformator- og dynamoplader Transformatoren- und Dynamobleche Electrical sheets Toles magnétiques Lamierini magnetici Dynamo- en transformatorplaat		
	Elektro-galvaniserede plader Galvanisch verzinkt By electro-tinning Par étamage électrolytique Stagnatura elettrolitica Elektrol. vertind	Varmtgalvaniserede plader Feuerverzinkt By hot dip tinning Par étamage à chaud Per immersione a caldo Vertind volgens de doppel-methode			I alt Zusammen Total Totale Totaal	Heraf - darunter - of which Dont - di cui - waarvan	
						Koldtvalset Kaltgewalzt Cold rolled Laminées à froid Laminati a freddo Koudgewalst	Bestemt for klipning Zum Zerschneiden Destined for slitting Destinées au refendage Destinati al taglio Bestemd om overlangs geknipt
	1	2	3	4	5	6	7
1967	1 881	284	78	1 950	612	377	202
1968	1 945	210	84	2 221	628	433	235
1969	2 306	197	88	2 666	687	371	285
1970	2 467	159	91	2 558	815	649	414
1971	2 599	109	102	3 012	748	636	353
1972	2 623	92	71	3 592	806	706	397
1973	3 960	125	103	4 771	1 185	1 086	510
1974	4 280	76	127	4 406	1 269	1 168	546
1974 I	373	6	11	378	108	97	50
II	335	6	9	382	97	89	47
III	364	7	14	401	106	78	41
IV	353	7	7	409	111	83	38
V	366	10	17	425	116	106	50
VI	347	5	9	413	102	94	49
VII	383	8	10	393	127	103	42
VIII	294	6	9	285	66	63	28
XI	358	6	6	368	111	84	40
X	401	5	12	380	118	111	54
XI	361	3	12	317	103	81	31
XII	338	6	11	255	78	60	23
1975 I	392	7	11	258	96	74	35
II	351	7	18	232	82	60	29
III	342	6	11	211	83	60	30
IV	346	6	10	233	88	67	32
V	267	5	8	231	72	53	29
			10				
			11				
			7				
			6				

(*) Fra 1.1.73 Det udvidede Fællesskab

(*) Ab 1.1.73 Erweiterte Gemeinschaft

(*) From 1.1.73 the Enlarged Community

(*) a/c 1.1.73 Communauté élargie

(*) Dall'1.1.73 Comunità ampliata

(*) Vanaf 1.1.73 uitgebreide Gemeenschap

Produktion af diverse færdige produkter og slutprodukter

Erzeugung der verschiedenen Walzstahlfertigerzeugnisse und weiterverarbeitete Erzeugnisse

Production of various finished and end products

Production des divers produits finis et finals

Produzione di diversi prodotti finiti e terminali

Productie van de afzonderlijke walselijprodukten en verder bewerkte produkten

35

1 000 t

	Deutschland (BR)	France	Italia	Nederland	UEBL · BLEU		EUR-6	United Kingdom	Ireland	Danmark	EUR-9
					Belgique België	Luxembourg					

A) Skinnemateriel · Oberbaumaterial · Railway track material
A) Matériel de voie · Materiale ferroviario · Materiaal voor spoorwegen

1971	450	378	190	—	24	117	1 159				
1972	409	369	185	—	32	64	1 060				
1973	518	302	173	—	25	115	1 133	255	—	—	1 389
1974	582	417	150	—	10	138	1 298	285	—	—	1 583
1974 IV	48	35	14	—	2	10	109	21	—	—	130
V	48	44	14	—	1	10	118	29(a)	—	—	148
VI	46	37	12	—	1	11	106	26	—	—	132
VII	46	38	10	—	—	14	108	22(a)	—	—	130
VIII	46	34	15	—	1	10	106	18	—	—	124
IX	49	22	16	—	0	11	98	26	—	—	124
X	52	43	13	—	1	13	122	27(a)	—	—	149
XI	57	35	12	—	0	13	116	25	—	—	141
XII	51	35	13	—	0	10	109	21	—	—	130
1975 I	56	42	15	—	1	15	130	34(a)	—	—	164
II	51	44	10	—	0	17	122	30	—	—	152
III	65	41	19	—	0	18	144	34	—	—	178
IV	66	52	15	—	0	15	149	38(a)	—	—	188
V	64	46	19	—	0	7	136	25	—	—	161
VI	58	33		—	0	14		31	—	—	
VII	55			—		16			—	—	
VIII				—					—	—	

B) Svære profiler · Schwere Profile · Heavy sections
B) Profilés lourds · Profilati pesanti · Zwære profielen

1971	2 012	1 262	567	—	856	924	5 621				
1972	2 223	1 327	668	—	1 185	1 083	6 486				
1973	2 487	1 512	696	—	1 510	1 075	7 279	1 812	14	30	9 139
1974	2 545	1 619	631	—	1 462	1 102	7 358	1 563	5	9	8 935
1974 IV	217	123	50	—	137	100	626	117	1	1	744
V	219	159	73	—	132	96	678	194(a)	0	2	874
VI	192	129	53	—	116	83	573	125	—	0	698
VII	235	119	50	—	101	97	603	131(a)	—	—	734
VIII	225	135	37	—	94	91	582	94	—	1	677
IX	206	139	47	—	135	91	617	140	—	2	758
X	210	143	58	—	133	94	638	151(a)	—	0	789
XI	198	141	56	—	116	87	399	123	2	—	724
XII	200	125	44	—	92	83	544	107	1	1	653
1975 I	199	112	47	—	100	69	526	148(a)	2	1	677
II	182	107	63	—	90	65	507	125	1	2	634
III	162	96	44	—	88	64	455	108	1	0	564
IV	177	91	48	—	109	70	495	116(a)	1	1	612
V	169	109	56	—	116	64	514	88	1	2	605
VI	178	101		—	128	62		99	1	0	
VII	176			—		68			0	0	
VIII				—						1	

(a) Måneder à 5 uger

(a) Monat zu 5 Wochen

(a) 5-Week month

(a) Mois de 5 semaines

(a) Mese di 5 settimane

(a) Maand van 5 weken

Produktion af færdigprodukter og slutprodukter (fortsat) — Fladstål (efter inddeling)
Erzeugung von Walzstahlfertigerzeugnissen und weiterverarbeiteten Walzstahlfertigerzeugnissen (Fortsetzung) · Flachstahlerzeugnisse (teilweise)
Production of finished and end products (continued). Flat products (in part)

1 000 t

	Deutschland (BR)	France	Italia	Nederland	UEBL · BLEU		EUR-6	United Kingdom	Ireland	Danmark	EUR-9
					Belgique Belgis	Luxembourg					
C) Universalplader · Breitflachstahl · Universal plates											
C) Larges plats · Larghi piatti · Universaalstaal											
1971	402	151	15	—	29	5	601				
1972	409	163	24	—	27	4	626				
1973	502	135	17	—	29	4	688	122		5	816
1974	563	160	24	—	30	6	782	96	—	6	883
1974 IV	49	12	2	—	2	1	66	10	—	0	76
V	45	14	1	—	3	0	62	8(a)	—	—	70
VI	40	12	1	—	2	0	55	6	—	—	61
VII	42	11	1	—	3	0	56	10(a)	—	2	68
VIII	52	11	1	—	1	0	65	6	—	0	71
IX	47	14	2	—	3	1	66	10	—	—	76
X	48	17	4	—	3	0	72	7(a)	—	0	80
XI	53	9	3	—	2	0	68	6	—	1	75
XII	48	19	2	—	2	1	72	8	—	—	80
1975 I	48	18	4	—	3	0	73	12(a)	—	—	85
II	35	15	3	—	2	0	56	8	—	1	66
III	35	14	0	—	1	0	51	11	—	0	62
IV	36	12	1	—	2	0	51	10(a)	—	—	61
V	32	8	0	—	1	0	41	10	—	0	51
VI	26	10	—	—	1	0	—	8	—	1	—
VII	32	—	—	—	—	0	—	—	—	—	—
VIII	—	—	—	—	—	—	—	—	—	—	—

D) Båndstål og rørbånd · Bandstahl und Röhrenstreifen · Strip and tube strip
D) Feuillards et bandes à tubes à chaud · Nastri stretti a caldo comprese bande per tubi · Bandstaal en buizenstrip

1971	2 483	1 160	854	180	328	818	5 822				
1972	2 676	1 396	1 041	214	273	897	6 496				
1973	3 043	1 533	1 051	225	220	1 003	7 076	1 665		—	8 746
1974	2 994	1 538	1 153	205	205	1 018	7 113	1 121	—	—	8 234
1974 IV	258	140	97	23	20	86	623	115	—	—	738
V	282	142	111	21	24	88	667	113(a)	—	—	780
VI	220	143	108	20	19	80	590	118	—	—	708
VII	271	162	101	9	21	91	655	124(a)	—	—	779
VIII	239	39	80	18	10	93	479	40	—	—	519
IX	241	141	91	16	16	86	592	84	—	—	676
X	254	149	108	16	16	101	644	86(a)	—	—	730
XI	225	105	90	11	10	80	521	62	—	—	582
XII	184	92	72	10	8	64	431	41	—	—	472
1975 I	189	93	69	14	10	73	448	86(a)	—	—	534
II	164	72	46	6	5	52	345	100	—	—	445
III	152	84	28	8	6	51	330	87	—	—	417
IV	182	84	54	9	1	51	382	125(a)	—	—	507
V	132	65	47	11	7	48	310	81	—	—	391
VI	156	89	—	16	9	52	—	77	—	—	—
VII	147	—	—	—	—	46	—	—	—	—	—
VIII	—	—	—	—	—	—	—	—	—	—	—

(a) Måneder à 5 uger

(a) Monat zu 5 Wochen

(a) 5-week month

Production de produits finis et finals (suite) · Produits plats (en partie)

Produzione di prodotti finiti e terminali (seguito) · Prodotti piatti (in parte)

Productie van walserijproducten en van bewerkte walserijproducten (vervolg) · Platte producten (gedeeltelijk)

37

1 000 t

	Deutschland (BR)	France	Italia	Nederland	UEBL · BLEU		EUR-6	United Kingdom	Ireland	Danmark	EUR-9
					Belgique België	Luxembourg					
E) Varmtvalsede plader · Bleche warmgewalzt · Hot rolled plates } > 4,75 mm											
E) Tôles à chaud · Lamiera a caldo · Warmgewalste plaat											
1971	4 233	1 516	1 504	445	1 098	112	8 908				
1972	4 582	1 482	1 595	412	1 232	124	9 427				
1973	5 199	1 462	2 207	409	1 250	135	10 661	2 109	—	200	12 977
1974	6 231	1 670	2 617	454	1 631	199	12 804	1 988	—	216	15 008
1974 IV	493	121	194	34	134	18	994	167	—	17	1 179
V	546	156	248	46	137	18	1 149	196(a)	—	19	1 365
VI	461	140	222	36	144	17	1 019	163	—	12	1 194
VII	566	63	220	25	87	18	979	170(a)	—	11	1 161
VIII	545	110	219	37	146	17	1 074	119	—	21	1 214
IX	515	158	214	38	152	18	1 093	173	—	21	1 287
X	590	163	229	42	173	18	1 215	208(a)	—	23	1 446
XI	537	160	212	45	139	16	1 109	157	—	19	1 285
XII	470	149	209	29	136	15	1 006	135	—	15	1 156
1975 I	565	160	260	42	129	15	1 169	206(a)	—	22	1 397
II	494	134	229	35	116	13	1 021	191	—	21	1 232
III	487	156	236	31	104	15	1 027	181	—	27	1 235
IV	521	143	229	32	95	14	1 035	215(a)	—	25	1 274
V	392	95	249	24	100	13	871	179	—	24	1 074
VI	426	124		24	100	13		143	—	26	
VII	420					6			—	10	
VIII									—	21	

F) Varmtvalsede plader · Bleche warmgewalzt · Hot rolled plates } 3-4,75 mm

F) Tôles à chaud · Lamiera a caldo · Warmgewalste plaat

1971	371	310	77	16	181	39	994				
1972	427	342	89	30	284	53	1 225				
1973	568	383	95	33	316	48	1 443	231	—	4	1 675
1974	438	414	114	65	294	39	1 364	193	—	1	1 559
1974 IV	35	39	12	5	27	3	124	14	—	0	135
V	44	34	13	7	-26	4	129	15(a)	—	—	144
VI	33	31	12	6	26	2	109	18	—	0	128
VII	44	40	9	3	23	4	123	16(a)	—	—	139
VIII	42	38	8	6	28	4	126	13	—	—	139
IX	30	52	15	6	22	3	128	25	—	—	154
X	33	29	11	13	21	3	109	19(a)	—	—	128
XI	29	29	6	6	13	3	86	13	—	—	99
XII	22	16	5	2	18	4	67	13	—	—	80
1975 I	25	19	8	3	14	2	72	22(a)	—	—	94
II	19	12	4	4	14	3	55	22	—	—	77
III	18	15	6	4	8	3	55	29	—	—	83
IV	22	13	3	3	10	2	54	32(a)	—	—	86
V	22	13	4	2	11	3	54	13	—	—	67
VI	28	13		3	20	3		20	—	—	
VII	29					3			—	—	
VIII									—	—	

(a) Mois de 5 semaines

(a) Mese di 5 settimane

(a) Maand van 5 weken

Produktion af færdigprodukter og slutprodukter — Fladstål (fortsat)

Erzeugung von Walzstahlfertigerzeugnissen und weiterverarbeiteten Walzstahlfertigerzeugnissen (Fortsetzung) · Flacherzeugnisse (Fortsetzung)

Production of finished and end products. Flat products (continued)

1 000 t

	Deutschland (BR)	France	Italia	Nederland	UEBL · BLEU		EUR-6	United Kingdom	Ireland	Danmark	EUR-9
					Belgique Belgis	Luxembourg					
G) Varmtvalsede plader · <i>Bleche warmgewalzt</i> · Hot rolled sheets } < 3 mm											
G) Tôles à chaud · <i>Lamiere a caldo</i> · Warmgewalste plaat											
1971	108	227	35	16	82	—	468	—	—	—	—
1972	110	217	39	16	56	—	438	—	—	—	—
1973	128	220	39	27	74	—	488	97	—	—	585
1974	119	214	37	34	73	—	476	83	—	—	559
1974 IV	10	20	4	4	7	—	44	6	—	—	50
V	12	22	4	5	9	—	52	7(a)	—	—	58
VI	9	18	4	4	10	—	45	7	—	—	51
VII	9	20	3	3	3	—	37	10(a)	—	—	47
VIII	7	12	2	4	3	—	28	4	—	—	32
IX	9	19	3	2	4	—	38	9	—	—	46
X	10	19	4	2	4	—	39	10(a)	—	—	49
XI	8	14	1	2	3	—	27	7	—	—	35
XII	6	11	1	1	4	—	24	2	—	—	26
1975 I	7	13	2	1	6	—	29	8(a)	—	—	37
II	8	8	1	0	3	—	22	6	—	—	28
III	7	8	2	1	3	—	21	4	—	—	25
IV	7	8	1	1	3	—	19	8(a)	—	—	27
V	4	6	1	0	2	—	14	4	—	—	18
VI	6	9	—	1	2	—	—	4	—	—	—
VII	—	—	—	—	—	—	—	—	—	—	—
VIII	—	—	—	—	—	—	—	—	—	—	—
H) Koldtvalsede plader · <i>Bleche kaltgewalzt</i> · Cold rolled plates } > 3 mm											
H) Tôles à froid · <i>Lamiere a freddo</i> · Koudgewalste plaat											
1971	57	—	37	—	13	—	107	—	—	—	—
1972	31	—	40	—	17	—	88	—	—	—	—
1973	22	—	46	—	24	—	92	—	—	—	92
1974	41	—	53	—	31	—	125	—	—	—	125
1974 IV	6	—	4	—	2	—	12	—	—	—	12
V	3	—	6	—	3	—	12	—	—	—	12
VI	2	—	6	—	3	—	11	—	—	—	11
VII	2	—	7	—	1	—	11	—	—	—	11
VIII	3	—	2	—	3	—	9	—	—	—	9
IX	4	—	5	—	3	—	12	—	—	—	12
X	3	—	4	—	3	—	10	—	—	—	10
XI	3	—	5	—	2	—	9	—	—	—	9
XII	2	—	2	—	2	—	7	—	—	—	7
1975 I	3	—	5	—	3	—	11	—	—	—	11
II	4	—	3	—	3	—	10	—	—	—	10
III	1	—	2	—	2	—	5	—	—	—	5
IV	1	—	3	—	3	—	7	—	—	—	7
V	5	—	2	—	1	—	8	—	—	—	8
VI	2	—	—	—	2	—	—	—	—	—	—
VII	5	—	—	—	—	—	—	—	—	—	—
VIII	—	—	—	—	—	—	—	—	—	—	—

(a) Måneder à 5 uger
(b) Ikke til videreudvalning i Fællesskabet(a) Monat zu 5 Wochen
(b) Nicht zum Weiterauswalzen in der Gemeinschaft(a) 5-week month
(b) Not for re-rolling in the Community

Production de produits finis et finals · Produits plats (suite)

Produzione di prodotti finiti e terminali (seguito) · Prodotti piatti (seguito)

Productie van walselijproducten en van bewerkte walselijproducten (vervolg) · Platte producten (vervolg)

39

1 000 t

	Deutschland (BR)	France	Italia	Nederland	UEBL · BLEU		EUR-6	United Kingdom	Ireland	Danmark	EUR-9
					Belgique België	Luxembourg					
i) Koldvalsede plader · Bleche kaltgewalzt · Cold rolled sheets i) Tôles à froid · Lamiera a freddo · Koudgewalste plaat } < 3 mm											
1971	6 454	5 322	3 184	1 646	2 574	310	19 491				
1972	6 915	5 677	3 740	1 951	3 125	309	21 718				
1973	8 238	6 062	3 909	1 918	3 560	313	24 000	5 085	—	—	29 099
1974	8 213	6 360	3 986	1 901	3 750	309	24 520	4 190	—	—	28 710
1974 IV	699	544	371	152	335	27	2 128	329	—	—	2 457
V	733	614	387	187	353	25	2 299	377(a)	—	—	2 677
VI	631	547	360	153	330	24	2 044	334	—	—	2 378
VII	733	615	341	171	296	26	2 182	382(a)	—	—	2 564
VIII	656	306	250	169	283	28	1 692	260	—	—	1 952
IX	680	494	358	158	307	26	2 024	342	—	—	2 366
X	756	581	331	155	329	26	2 178	461(a)	—	—	2 639
XI	603	505	282	138	275	22	1 827	344	—	—	2 171
XII	523	457	236	104	238	23	1 581	273	—	—	1 854
1975 I	570	488	293	148	238	20	1 757	369(a)	—	—	2 126
II	537	401	287	125	214	19	1 583	272	—	—	1 855
III	477	418	242	92	232	20	1 481	216	—	—	1 697
IV	528	418	286	127	245	23	1 627	231(a)	—	—	1 858
V	422	398	275	119	254	20	1 487	191	—	—	1 678
VI	442	394		103	247	19		197	—	—	
VII	479					11			—	—	
VIII									—	—	

J) Varmtvalset bredbånd (coils) færdigvarer · Warmbreitband (Fertigerz) · Hot rolled wide coils (finished products) } > 3 mm (b)
J) Coils produits finis · Coils prodotti finiti · Warmgewalst breedband (eindpr.)

1971	1 328	227	615	111	434	—	2 717				
1972	1 559	227	573	181	494	—	3 034				
1973	1 883	265	621	197	476	—	3 441	860	—	—	4 304
1974	2 544	454	923	103	604	—	4 628	540	—	—	5 167
1974 IV	203	32	79	7	63	—	384	30	—	—	414
V	218	40	111	12	60	—	440	62(a)	—	—	502
VI	172	33	72	7	50	—	333	48	—	—	381
VII	228	13	67	19	52	—	379	35(a)	—	—	414
VIII	254	32	59	10	48	—	403	37	—	—	440
IX	245	42	65	17	51	—	419	35	—	—	454
X	231	70	81	7	50	—	439	55(a)	—	—	494
XI	235	66	79	8	48	—	436	42	—	—	478
XII	167	48	77	1	32	—	326	21	—	—	347
1975 I	225	59	57	14	52	—	407	56(a)	—	—	463
II	206	50	66	8	50	—	378	52	—	—	430
III	207	41	39	3	24	—	314	50	—	—	364
IV	180	43	85	17	24	—	350	25(a)	—	—	376
V	144	43	67	5	21	—	281	12	—	—	292
VI	184	47		8	26	—		27	—	—	
VII	153					—			—	—	
VIII						—			—	—	

(a) Mois de 5 semaines
(b) Non relaminés dans la Communauté

(a) Mese di 5 settimane
(b) Non rilaminati nella Comunità

(a) Maand van 5 weken
(b) Warmgewalst breedband dat niet verder wordt uitgewalst binnen de Gemeenschap

Produktion af færdigprodukter og slutprodukter (fortsat) · Fladstål (slut) — Andre færdigprodukter

Erzeugung von Walzstahlfertigerzeugnissen und weiterverarbeiteten Walzstahlfertigerzeugnissen (Fortsetzung) · Flacherzeugnisse (Ende) — Sonstige Erzeugnisse (teilweise)

Production of finished and end products (continued) · Flat products (end) — Other finished products (part)

1 000 t

	Deutschland (BR)	France	Italia	Nederland	UEBL · BLEU		EUR-6	United Kingdom	Ireland	Danmark	EUR-9
					Belgique Belgïe	Luxembourg					
K) Varmtvalset bredband (coils) færdigvarer · Warmbreitband (Fertigerz.) · Hot rolled wide coils (finished products) } < 3 mm (b)											
K) Coils produits finis · Coils prodotti finiti · Warmgewalst breedband (eindpr.)											
1971	1 007	151	540	385	289	—	2 372				
1972	1 158	187	513	473	448	—	2 778				
1973	1 385	164	588	447	367	—	2 950	733	—	—	3 685
1974	1 392	254	570	363	237	—	2 815	425	—	—	3 240
1974 IV	117	16	68	31	24	—	255	28	—	—	283
V	128	23	80	48	28	—	306	65(a)	—	—	371
VI	104	16	43	42	20	—	223	27	—	—	251
VII	131	25	29	27	14	—	227	19(a)	—	—	246
VIII	115	22	22	33	15	—	208	29	—	—	237
IX	114	22	30	36	11	—	212	52	—	—	264
X	107	59	38	30	13	—	247	42(a)	—	—	289
XI	113	66	23	32	22	—	255	23	—	—	277
XII	96	27	47	14	10	—	193	21	—	—	214
1975 I	79	29	59	36	22	—	225	39(a)	—	—	264
II	79	23	40	12	22	—	176	31	—	—	207
III	64	35	27	20	13	—	160	22	—	—	182
IV	58	58	29	36	14	—	195	22(a)	—	—	217
V	53	32	44	24	18	—	170	13	—	—	184
VI	73	29		19	13	—		10	—	—	
VII	73					—			—	—	
VIII						—			—	—	
L) Fladstål i alt · Flacherzeugnisse insgesamt · Flat products total											
L) Total des produits plats · Totale dei prodotti piatti · Platte produkten totaal											
1971	16 445	9 063	6 862	2 798	5 028	1 284	41 479				
1972	17 869	9 691	7 653	3 276	5 955	1 386	45 830				
1973	20 968	10 224	8 573	3 257	6 314	1 504	50 840	10 904	—	210	61 979
1974	22 535	11 064	9 477	3 125	6 856	1 571	54 627	8 636	—	223	63 485
1974 IV	1 869	926	830	255	614	134	4 628	699	—	18	5 344
V	2 011	1 045	961	325	643	135	5 119	842(a)	—	19	5 980
VI	1 671	940	827	267	603	122	4 431	721	—	12	5 164
VII	2 025	950	777	256	500	140	4 649	767(a)	—	13	5 429
VIII	1 914	570	644	277	537	142	4 084	508	—	21	4 613
IX	1 884	942	783	273	569	134	4 584	730	—	21	5 335
X	2 032	1 087	810	265	611	148	4 953	889(a)	—	23	5 865
XI	1 806	954	701	242	514	121	4 338	652	—	21	5 011
XII	1 518	818	652	162	451	107	3 707	514	—	15	4 236
1975 I	1 712	879	756	258	476	110	4 191	798(a)	—	22	5 011
II	1 546	715	680	191	428	87	3 646	682	—	22	4 350
III	1 447	771	583	160	395	88	3 444	599	—	27	4 070
IV	1 537	779	691	224	398	92	3 720	668(a)	—	25	4 413
V	1 204	659	689	185	415	84	3 236	503	—	24	3 763
VI	1 344	716		175	420	88		485	—	27	
VII	1 342					66			—	10	
VIII									—	21	

(a) Måneder à 5 uger

(b) Ikke til videreudvalning i Fællesskabet

(a) Monat zu 5 Wochen

(b) Nicht zum Weiterauswalzen in der Gemeinschaft

(a) 5-week month

(b) Not for re-rolling in the Community

Production de produits finis et finals (suite) · Produits plats (fin) — Autres produits finis (en partie)

Produzione di prodotti finiti e terminali (seguito) · Prodotti piatti (fine) — Altri prodotti (in parte)

Productie van walselijproducten en van bewerkte walselijproducten (vervolg) · Platte producten (totaal) — Overige producten (gedeeltelijk)

41

1 000 t

	Deutschland (BR)	France	Italia	Nederland	UEBL · BLEU		EUR-6	United Kingdom	Ireland	Danmark	EUR-9
					Belgique België	Luxembourg					
1971	3 293	2 423	933	325	704	432	8 111				
1972	3 780	2 601	1 030	368	812	449	9 040				
1973	4 286	2 730	1 168	376	697	476	9 734	2 252	—	32	12 024
1974	4 730	3 015	1 334	420	810	494	10 804	2 000	—	39	12 842
1974 IV	367	255	117	34	72	44	889	161	—	4	1 054
V	400	272	123	35	75	45	951	216(a)	—	5	1 172
VI	340	266	112	35	73	40	865	173	—	4	1 042
VII	409	200	118	33	65	42	866	176(a)	—	2	1 044
VIII	428	230	72	32	51	42	855	99	—	2	956
IX	420	265	142	33	69	42	971	165	—	4	1 140
X	451	281	122	41	75	41	1 010	188(a)	—	3	1 201
XI	386	212	117	34	64	46	859	169	—	2	1 029
XII	309	236	74	36	54	26	735	135	—	1	871
1975 I	319	251	101	30	53	34	787	184(a)	—	1	972
II	261	223	94	33	51	15	677	182	—	—	859
III	241	192	89	35	53	21	631	160	—	0	792
IV	241	208	82	32	53	30	646	152(a)	—	—	799
V	235	163	103	11	48	30	590	109	—	—	699
VI	246	187		19	57	32		127	—	0	
VII	244					34			—	—	
VIII									—	—	

M) Valsetråd · Walzdraht · Wire rod
M) Fil machine · Vergella · Walsdraad

N) Runde og firkantede stålrør · Röhrenrund- und -vierkantstahl · Tube rounds and squares
N) Ronds et carrés pour tubes · Tondi e quadri per tubi · Rond- en vierkant staal voor buizen

1971	1 121	522	349	19	57	—	2 068				
1972	1 102	493	384	16	50	—	2 045				
1973	1 476	536	328	10	53	—	2 403	446	—	—	2 850
1974	1 562	552	389	12	129	—	2 645	448	—	—	3 093
1974 IV	124	44	29	1	2	—	201	31	—	—	232
V	138	44	30	1	35	—	247	40(a)	—	—	287
VI	121	48	30	1	10	—	209	34	—	—	243
VII	138	35	38	—	10	—	221	36(a)	—	—	257
VIII	123	32	23	1	6	—	185	35	—	—	220
IX	140	50	39	—	10	—	239	41	—	—	280
X	143	54	41	2	15	—	255	49(a)	—	—	304
XI	139	49	39	2	14	—	243	36	—	—	279
XII	123	48	32	2	12	—	217	27	—	—	244
1975 I	144	67	35	2	10	—	258	49(a)	—	—	307
II	120	71	24	0	12	—	227	40	—	—	267
III	134	63	35	1	11	—	245	39	—	—	284
IV	135	55	32	1	10	—	233	51(a)	—	—	284
V	126	60	26	0	8	—	220	33	—	—	253
VI	106	55		1	9	—		41	—	—	
VII	102					—			—	—	
VIII						—			—	—	

(a) Mois de 5 semaines
(b) Non relaminés dans la Communauté

(a) Mese di 5 settimane
(b) Non rilaminati nella Comunità

(a) Maand van 5 weken
(b) Warmgewalst breedband dat niet verder wordt uitgewalst binnen de Gemeenschap

Produktion af færdigprodukter og slutprodukter (fortsat) · Andre færdigprodukter (fortsat)

Erzeugung von Walzstahlfertigerzeugnissen und weiterverarbeiteten Walzstahlfertigerzeugnissen (Fortsetzung) · Sonstige Erzeugnisse (Fortsetzung)

Production of finished and end products (continued) · Other finished products (continued)

	Deutschland (BR)	France	Italia	Nederland	UEBL · BLEU		EUR-6	United Kingdom	Ireland	Danmark	EUR-9
					Belgique Belgie	Luxembourg					
O) Stangstål · Stabstahl · Merchant bars (b) O) Aciers marchands · Laminati mercantili · Staaftaal (b)											
1971	4 923	3 732	4 507	351	2 548	1 042	17 103				
1972	5 335	3 616	4 928	321	2 666	980	17 846				
1973	6 416	3 863	5 761	306	2 825	1 144	20 315	3 643	67	117	24 142
1974	6 904	3 927	6 397	327	2 869	1 210	21 635	3 644	71	187	25 536
1974 IV	574	333	557	30	263	102	1 860	301	7	15	2 183
V	614	384	580	28	258	107	1 972	321(a)	8	7	2 308
VI	518	307	552	14	243	97	1 731	334	6	16	2 087
VII	607	314	585	32	195	121	1 853	294(a)	5	9	2 162
VIII	561	217	319	29	218	110	1 453	196	7	23	1 679
IX	588	352	561	27	244	95	1 867	307	4	13	2 191
X	632	350	601	35	266	102	1 987	376(a)	9	11	2 383
XI	511	326	509	25	215	81	1 667	309	5	24	2 005
XII	443	282	440	18	192	78	1 454	247	2	13	1 717
1975 I	557	310	514	25	193	84	1 684	360(a)	4	14	2 062
II	451	271	495	19	156	89	1 482	324	3	18	1 827
III	458	259	503	20	144	73	1 456	305	2	9	1 772
IV	520	271	513	19	84	68	1 475	337(a)	3	9	1 824
V	350	287	462	29	133	69	1 330	217	2	13	1 562
VI	409	293		30	128	74		237	2	12	
VII	418					80			2	6	
VIII										12	
P) Heraf armeringsjern P) Darunter : Betonstahl Of which : concrete reinforcing bars P) Dont ronds à béton P) Di cui : tondi per cemento armato P) Waarvan : betonstaal											
1971	1 356	1 441	2 632	347	1 094	542	7 412				
1972	1 527	1 274	3 069	321	1 182	435	7 810				
1973	2 211	1 282	3 454	306	1 190	743	9 186	973	—	—	10 159
1974	2 258	1 191	3 627	320	1 381	499	9 276	545	—	—	9 821
1974 IV	195	114	330	30	138	43	849	51	—	—	900
V	208	113	342	27	134	47	872	51(a)	—	—	923
VI	196	97	317	13	104	44	771	49	—	—	820
VII	191	101	321	32	112	47	804	34(a)	—	—	838
VIII	187	70	195	28	103	48	631	14	—	—	645
IX	184	94	316	27	100	33	754	49	—	—	803
X	192	105	340	34	118	37	825	54(a)	—	—	879
XI	148	93	278	24	98	26	666	43	—	—	709
XII	114		247	18	68	32	548	36	—	—	584
1975 I	120	69	287	24	85	27	612	49(a)	—	1	662
II	123	67	276	18	70	43	597	45	—	2	644
III	145	87	298	18	76	30	654	44	—	2	700
IV	163	90	309	19	31	25	638	46(a)	—	2	685
V	135	100	278	29	67	31	640	29	—	2	670
VI	144	117		27	68	33		23	—	4	
VII	152					38			—	3	
VIII									—	4	

(a) Måneder à 5 uger
(b) Inklusive armeringsjern

(a) Monat zu 5 Wochen
(b) Einschließlich Betonstahl

(a) 5-week month
(b) Including concrete reinforcing bars

Production de produits finis et finals (suite) · Autres produits finis (suite)

Produzione di prodotti finiti e terminali (seguito) · Altri prodotti finiti (seguito)

Productie van walselijproducten en van bewerkte walselijproducten (vervolg) · Overige producten (vervolg)

43

	Deutschland (BR)	France	Italia	Nederland	UEBL · BLEU		EUR-6	United Kingdom	Ireland	Danmark	EUR-9
					Belgique Belgique	Luxembourg					
Q) Andre »færdigvarer« i alt · Sonstige Erzeugnisse insgesamt · Other finished products, total } (M+N+O)											
Q) Total des autres produits finis · Totale altri prodotti · Overlige produkten totaal											
1971	9 338	6 678	5 790	695	3 309	1 473	27 283				
1972	10 218	6 710	6 341	705	3 528	1 429	28 931				
1973	12 178	7 130	7 257	692	3 576	1 620	32 452	6 341	67	149	39 027
1974	13 196	7 494	8 120	759	3 809	1 704	35 083	6 092	71	225	41 471
1974 IV	1 064	632	704	65	337	147	2 949	493	7	19	3 469
V	1 152	699	734	64	368	152	3 160	577 (a)	8	13	3 766
VI	978	621	694	50	325	137	2 805	542	6	20	3 372
VII	1 154	549	741	65	270	162	2 941	507 (a)	5	11	3 464
VIII	1 112	479	414	62	275	152	2 493	329	7	25	2 855
IX	1 148	667	742	60	323	137	3 078	513	4	17	3 612
X	1 227	684	765	78	355	143	3 252	612 (a)	9	14	3 888
XI	1 036	588	664	60	293	128	2 768	513	5	26	3 312
XII	876	566	546	56	258	105	2 406	409	2	15	2 831
1975 I	1 019	628	650	57	256	118	2 728	593 (a)	4	15	3 340
II	832	566	613	52	219	104	2 386	546	3	18	2 953
III	833	513	628	56	208	94	2 332	504	2	10	2 848
IV	896	534	627	51	147	98	2 354	540 (a)	3	9	2 907
V	711	510	590	40	190	99	2 140	359	2	13	2 514
VI	761	534		50	194	106		405	2	12	
VII	763					114			2	6	
VIII										12	

R) Færdigvarer samlet total · Walzstahlfertigerzeugnisse insgesamt · All finished products, total

R) Total général des produits finis · Totale generale dei prodotti finiti · Walselijproducten totaal-generaal

1971	28 244	17 381	13 409	3 493	9 217	3 798	75 543				
1972	30 718	18 097	14 848	3 982	10 700	3 962	82 308				
1973	36 151	19 168	16 699	3 949	11 425	4 313	91 705	19 311	81	389	111 534
1974	38 859	20 594	18 378	3 884	12 137	4 515	98 366	16 576	76	457	115 474
1974 IV	3 197	1 715	1 598	321	1 090	391	8 312	1 330	8	37	9 687
V	3 430	1 947	1 782	389	1 143	394	9 084	1 642 (a)	8	33	10 768
VI	2 886	1 726	1 587	317	1 045	353	7 914	1 413	6	32	9 365
VII	3 461	1 657	1 578	321	871	414	8 302	1 426 (a)	5	24	9 757
VIII	3 297	1 218	1 110	339	907	395	7 265	949	7	48	8 269
IX	3 287	1 770	1 588	333	1 027	372	8 377	1 409	4	39	9 829
X	3 522	1 957	1 645	343	1 099	397	8 965	1 679 (a)	9	37	10 691
XI	3 096	1 718	1 432	302	924	349	7 821	1 313	7	47	9 188
XII	2 645	1 544	1 254	217	801	305	6 765	1 051	3	31	7 850
1975 I	2 986	1 661	1 469	315	833	312	7 575	1 573 (a)	6	38	9 192
II	2 610	1 432	1 366	243	737	274	6 661	1 382	4	42	8 089
III	2 508	1 421	1 274	216	691	265	6 375	1 245	3	37	7 660
IV	2 677	1 456	1 381	275	654	274	6 718	1 362 (a)	4	35	8 120
V	2 148	1 324	1 354	225	721	254	6 026	974	4	39	7 043
VI	2 341	1 384		224	742	270		1 020	3	39	
VII	2 336					263			2	16	
VIII										34	

(a) Mois de 5 semaines
(b) Y compris ronds à béton

(a) Mese di 5 settimane
(b) Compresi tondi per cemento armato

(a) Maand van 5 weken
(b) Inclusief betonstaal

Produktion af færdigprodukter og slutprodukter · Enkelte slutprodukter
Erzeugung von Walzstahlfertigerzeugnissen und weiterverarbeiteten Walzstahlfertigerzeugnissen. Einzelne weiterverarbeitete Erzeugnisse
Production of finished and end products · Certain end products

1 000 t

	Deutschland (BR)	France	Italia	Nederland	UEBL · BLEU		EUR-6	United Kingdom	Ireland	Danmark	EUR-9
					Belgique Belgis	Luxembourg					
1971	779	858	333	470	268	—	2 708				
1972	756	890	331	444	295	—	2 715				
1973	806	877	367	463	287	—	2 800	1 281	—	—	4 085
1974	912	1 023	455	479	355	—	3 224	1 132	—	—	4 356
1974 IV	72	83	39	42	33	—	270	90	—	—	360
V	75	92	40	41	34	—	283	93(a)	—	—	376
VI	66	82	40	39	30	—	257	96	—	—	353
VII	82	93	40	40	32	—	287	104(a)	—	—	391
VIII	83	73	30	41	16	—	244	56	—	—	300
IX	79	87	43	38	28	—	276	88	—	—	364
X	88	87	36	42	34	—	287	119(a)	—	—	406
XI	75	85	37	39	29	—	265	99	—	—	364
XII	71	83	35	41	32	—	262	82	—	—	344
1975 I	84	92	42	37	34	—	289	111(a)	—	—	399
II	71	82	39	38	25	—	255	103	—	—	358
III	70	84	35	35	34	—	257	91	—	—	348
IV	77	84	31	35	33	—	261	91(a)	—	—	352
V	56	64	30	35	28	—	215	57	—	—	272
VI	62	57		37	28	—		74	—	—	
VII	65					—			—	—	
VIII						—			—	—	

S) Hvidblik, andre fortinne plader og bånd · *Weißblech, sonstige verzinnete Bleche, Weißband* · Tinplate, other tinned sheets, tinned strip
 S) Fer-blanc et tôles étamées · *Banda e altre lamiere stagnate* · Blik en andere vertinde plaat

T) Sortblik anvendt som sådant · *Feinstblech und Feinstband* · Blackplate for use as such
 T) Fer noir utilisé comme tel · *Banda nera utilizzata come tale* · Onvertind blik en band

1971	67	31	3	1	0	—	102				
1972	50	17	1	3	—	—	71				
1973	57	14	1	0	—	—	72	31	—	—	103
1974	78	16	1	1	—	—	96	31	—	—	127
1974 IV	5	2	0	0	—	—	6	1	—	—	7
V	7	1	0	0	—	—	8	9(a)	—	—	17
VI	5	1	0	0	—	—	6	3	—	—	9
VII	6	1	0	—	—	—	7	3(a)	—	—	10
VIII	6	1	0	—	—	—	7	2	—	—	9
IX	4	1	0	0	—	—	5	1	—	—	6
X	8	1	—	0	—	—	10	2(a)	—	—	12
XI	9	2	0	0	—	—	11	1	—	—	12
XII	10	0	0	—	—	—	10	1	—	—	11
1975 I	9	1	0	0	—	—	10	1(a)	—	—	11
II	16	1	0	0	—	—	17	1	—	—	18
III	8	1	0	0	—	—	10	1	—	—	11
IV	7	1	0	0	—	—	9	1(a)	—	—	10
V	6	1	0	—	—	—	7	1	—	—	8
VI	2	1		—	—	—		1	—	—	
VII	2					—			—	—	
VIII						—			—	—	

(a) Måneder à 5 uger

(a) Monat zu 5 Wochen

(a) 5-week month

Production de produits finis et finals · Certains produits finaux

Produzione di prodotti finiti e terminali · Alcuni prodotti terminali

Productie van walsierijproducten en van bewerkte walsierijproducten · Enige verder bewerkte producten

45

1 000 t

	Deutsch-land (BR)	France	Italia	Neder-land	UEBL · BLEU		EUR-6	United Kingdom	Ireland	Danmark	EUR-9
					Belgique België	Luxem-bourg					
1971	1 312	788	397	15	500	3 012					
1972	1 461	908	530	6	687	3 592					
1973	1 472	972	552	3	791	3 790	978	—	—	—	4 770
1974	1 345	950	479	—	762	3 536	870	—	—	—	4 406
1974 IV	121	90	45	—	74	330	79	—	—	—	409
V	131	102	45	—	70	348	77(a)	—	—	—	425
VI	115	97	51	—	73	336	77	—	—	—	413
VII	105	94	51	—	57	307	87(a)	—	—	—	393
VIII	104	39	24	—	58	224	61	—	—	—	285
IX	115	77	41	—	65	298	69	—	—	—	368
X	125	75	39	—	55	294	85(a)	—	—	—	380
XI	103	66	30	—	51	250	67	—	—	—	317
XII	75	47	30	—	49	200	55	—	—	—	255
1975 I	74	55	29	—	50	207	51(a)	—	—	—	258
II	76	54	19	—	40	188	44	—	—	—	232
III	59	55	29	—	35	178	32	1	—	—	211
IV	76	50	24	—	46	197	35(a)	1	—	—	233
V	76	45	29	—	54	205	24	1	—	—	231
VI	82	56	—	—	58	—	32	1	—	—	—
VII	82	—	—	—	—	—	—	1	—	—	—
VIII	—	—	—	—	—	—	—	—	—	—	—

U) Galvaniserede, blyovertrukne og andre overtrukne plader
 U) Verzinkte, verbleite, sonstige überzogene Bleche
 U) Galvanised sheets, terneplate, other coated sheets
 U) Tôles galvanisées, plombées et autrement revêtues
 U) Lamiere zincate, piombate e altrimenti rivestite
 U) Verzinkte, verlode, andere beklede plaat

V) Transformator- og dynamplader · Transformatoren- und Dynamobleche · Electrical sheets
 V) Tôles magnétiques · Lamierini magnetici · Transformator- en dynamplaat

1971	302	199	168	—	79	—	748				
1972	328	208	182	—	87	—	806				
1973	395	228	183	—	93	—	900	284	—	—	1 185
1974	425	258	195	—	97	—	976	293	—	—	1 269
1974 IV	37	22	19	—	9	—	87	24	—	—	111
V	42	23	19	—	9	—	93	23(a)	—	—	116
VI	39	12	17	—	9	—	75	27	—	—	102
VII	43	27	16	—	9	—	94	33(a)	—	—	127
VIII	20	7	13	—	4	—	43	23	—	—	66
IX	39	23	17	—	8	—	88	23	—	—	111
X	40	13	18	—	11	—	81	37(a)	—	—	118
XI	28	23	15	—	8	—	74	29	—	—	103
XII	22	20	12	—	7	—	61	17	—	—	78
1975 I	31	21	13	—	8	—	74	22(a)	—	—	96
II	30	15	16	—	5	—	66	16	—	—	82
III	30	16	14	—	7	—	66	17	—	—	83
IV	33	15	14	—	7	—	69	19(a)	—	—	88
V	26	15	14	—	4	—	58	14	—	—	72
VI	32	14	—	—	6	—	—	16	—	—	—
VII	23	—	—	—	—	—	—	—	—	—	—
VIII	—	—	—	—	—	—	—	—	—	—	—

(a) Mois de 5 semaines

(a) Mese di 5 settimane

(a) Maand van 5 weken

Udvikling i produktionsstrukturen af færdigprodukter i % af den samlede produktion
 Strukturelle Entwicklung der Erzeugung an Walzstahlfertigerzeugnissen in % der Erzeugung insgesamt
 Structural changes in the production of finished products as % of total production

%

	Fladstål · Flachstahl · Flat products · Produits plats · Prodotti piatti · Platte produkten										
	Skinne- materiel Oberbau- material Railway track material Matériel de voie Materiale ferroviario CECA Spoorweg- materiaal	Svære profiler Schwere Profile Heavy sections Profils lourds Profilati pesanti Zware profilen	Universal- plader Breit- flachstahl Universal- plates Larges plats Larghi piatti Universaal staal	Båndstål og rørband Bandstahl u. Röhren- streifen Strip and tube strip Feuillards et bandes à tubes à chaud Nastri stretti a caldo comprese bande per tubi Bandstaal en buizen- strip	Varmtvalsede plader Bleche (warmgewalzt) Hot rolled plates and sheets Tôles laminées à chaud Lamiere laminate a caldo Warmgewalste plaat			Koldtvalsede plader Bleche (kaltgewalzt) Cold rolled plates and sheets Tôles laminées à froid Lamiere laminate a freddo Koudgewalste plaat		Coils færdigprodukter Warmbreitband (Fertigerzeugnisse) Hot rolled wide coils (as finished products) Coils produits finis Coils prodotti finiti Warmgewalst breedband (eindr.)	
					> 4,75 mm	3-4,75 mm	< 3 mm	≥ 3 mm	< 3 mm	≥ 3 mm	< 3 mm
	1	2	3	4	5	6	7	8	9	10	11
DEUTSCHLAND (BR)											
1968	1,3	7,6	1,6	9,3	14,2	1,7	1,0	0,1	20,8	4,8	2,3
1970	1,6	7,9	1,6	8,7	15,0	1,5	0,4	0,2	21,0	4,7	2,0
1973	1,4	6,9	1,4	8,4	14,4	1,6	0,4	0,1	22,8	5,2	3,8
1974	1,5	6,5	1,4	7,8	16,0	1,1	0,3	0,1	21,2	6,5	3,6
FRANCE											
1968	2,0	7,8	0,7	7,0	8,6	2,2	1,8	—	27,2	1,0	1,0
1970	2,1	7,7	0,8	6,5	9,3	1,9	1,5	—	28,6	0,9	0,8
1973	1,6	7,9	0,7	8,0	7,6	2,0	1,1	—	31,6	1,4	0,9
1974	2,0	7,9	0,8	7,5	8,1	2,0	1,0	—	30,9	2,2	1,2
ITALIA											
1968	1,3	3,8	0,1	6,9	11,6	1,1	0,5	0,2	21,7	5,0	3,7
1970	1,1	4,6	0,1	7,6	11,2	0,7	0,3	0,3	22,2	3,9	3,1
1973	1,0	4,2	0,1	6,3	13,2	0,6	0,2	0,3	23,4	3,7	3,5
1974	0,8	3,4	0,1	6,3	14,3	0,6	0,2	0,3	21,7	5,0	3,1
NEDERLAND											
1968	—	—	—	3,9	16,8	1,1	0,4	—	50,3	1,3	4,4
1970	—	—	—	4,7	14,7	0,5	0,4	—	45,5	2,8	7,7
1973	—	—	—	5,7	10,4	0,8	0,7	—	48,6	5,0	11,3
1974	—	—	—	5,3	11,7	1,7	0,9	—	48,9	2,7	9,3
BELGIQUE											
1968	0,6	7,3	0,3	4,2	11,0	2,0	1,3	0,0	26,5	3,2	3,9
1970	0,4	9,9	0,3	3,9	11,7	2,1	0,9	0,1	27,4	4,4	3,2
1973	0,2	13,2	0,3	1,9	10,9	2,8	0,6	0,2	31,2	4,2	3,2
1974	0,1	12,0	0,2	1,7	13,4	2,4	0,6	0,3	30,9	5,0	2,0
LUXEMBOURG											
1968	1,8	22,1	0,1	20,4	3,6	1,6	0,0	—	8,6	0,8	0,2
1970	2,4	25,3	0,1	20,6	3,5	1,0	—	—	7,8	0,6	0,4
1973	2,7	24,9	0,1	23,3	3,1	1,1	—	—	7,3	—	—
1974	3,1	24,4	0,1	22,6	4,4	0,9	—	—	6,8	—	—
EUR-6											
1968	1,3	7,3	0,9	8,1	11,7	1,7	1,0	0,1	23,6	3,5	2,4
1970	1,5	8,1	0,9	7,9	12,1	1,5	0,7	0,1	24,0	3,4	2,2
1973	1,2	7,9	0,8	7,7	11,6	1,6	0,5	0,1	26,2	3,8	3,2
1974	1,3	7,5	0,8	7,2	13,0	1,4	0,5	0,1	24,9	4,7	2,9
UNITED KINGDOM											
1973	1,3	9,4	0,6	8,6	10,9	1,2	0,5	—	26,3	4,5	3,8
1974	1,7	9,4	0,6	6,7	12,0	1,2	0,5	—	25,3	3,2	2,6
IRELAND											
1973	—	17,3	—	—	—	—	—	—	—	—	—
1974	—	6,6	—	—	—	—	—	—	—	—	—
DANMARK											
1973	—	7,7	1,3	—	51,6	1,0	—	—	—	—	—
1974	—	2,0	1,3	—	47,3	0,2	—	—	—	—	—
EUR-9											
1973	1,2	8,2	0,7	7,8	11,6	1,5	0,5	0,1	26,1	3,9	3,3
1974	1,4	7,7	0,8	7,1	13,0	1,3	0,5	0,1	24,9	4,5	2,8

(a) Medregnet i oplysningerne fra Belgien

(a) In den Angaben für Belgien einbezogen

(a) Included in the figures for Belgium

Évolution de la structure de la production des produits finis, exprimée en % de la production totale

Evoluzione della struttura della produzione dei prodotti finiti espressa in % della produzione totale

Structurele ontwikkeling van de waiserijprodukten in % van de totale produktie

46

I alt Zusammen Total Totale Totaal (3-11)	Øvrige produkter · Sonst. Erzeugn. · Other products Autres produits · Altri prodotti · Overige produkten				I alt Zusammen Total Totale Totaal (13+14 +15)	Færdig- produkter I alt Walzstahl- fertig- erzeugnisse Insgesamt Total finished products Produits finis Total général Prodotti finali Totale generale Waiserij- produkten Totaal- generaal (1+2+ 12+17)	Enkelte slutprodukter Einzelne verarbeitete Erzeugnisse Certain end products Certains produits finals Alcuni prodotti terminali Enige verder bewerkte produkten				
	Valsetråd Walzdraht Wire rod Fil machine Vergella Walsdraad	Runde og firkantede stålrør Röhren- rund- und -vierkant- stahl Tube rounds and squares Ronds et carrés pour tubes Tondi e quadri per tubi Rond- en vierkant- staal voor buizen	Stangstål Stabstahl Merchant bars Aciers marchants Laminati mercantili Staaftaal				heraf arme- ringsjern darunter : Betonstahl of which concrete reinforcing bars dont: Ronds à béton di cui : Tondi per cemento armato waarvan : betonstaal	Hvidblik andre for- tinnede pla- der og stål Weißblech sonst. verz. Bleche Weißband Tinplate, other tinned sheets Fer blanc et tôles étamées Banda e altre lamiere stagnate Blik en and. vertinde plaat	Sortblik anvendt som sådant Feinstblech u. Feinstband Blackplate for use as such Fer noir utilisé comme tel Banda nera utilizzata come tale Onvertind blik en band	Galvaniser- ede, blyover- trukne og andre over- trukne pl. Verzinkte, verbleite, sonstige überzogene Bleche Galvanised sheets, ter- nepl, other coated sheets Tôles revêtues Lamiere rivestite Verzinkte verlode and. bekl. plaat	Transfor- mator og dynamo plader Transform- u. Dynamo- bleche Electrical sheets Tôles magnétiques Lamierini magnetic Transform- ator- en dynamo- plaat
			I alt Insgesamt Total Totale Totaal	I alt Zusammen Total Totale Totaal							
12	13	14	15	16	17	18	19	20	21	22	

DEUTSCHLAND (BR)

55,8	11,0	4,7	19,6	5,1	35,3	100,0	2,2	0,2	3,3	0,9	1968
55,1	11,0	4,6	19,8	4,9	35,4	100,0	2,3	0,2	3,3	1,1	1970
58,0	11,9	4,1	17,7	6,1	33,7	100,0	2,1	0,2	4,1	1,1	1973
58,0	10,2	4,0	19,8	7,8	34,0	100,0	2,3	0,2	3,5	1,1	1974

FRANCE

49,5	13,8	2,9	24,1	8,7	40,8	100,0	4,3	0,1	3,3	1,1	1968
50,3	13,7	3,1	23,1	8,3	39,9	100,0	4,5	0,1	3,7	1,2	1970
53,3	14,2	2,8	20,2	6,7	37,2	100,0	4,5	0,1	5,1	1,2	1973
53,7	14,6	2,7	19,1	5,8	36,4	100,0	5,0	0,1	4,6	1,3	1974

ITALIA

50,9	6,4	2,9	34,8	18,9	44,1	100,0	2,4	0,0	2,5	1,1	1968
49,2	6,7	2,6	35,8	18,8	45,1	100,0	2,5	0,0	2,5	1,2	1970
51,3	7,0	2,0	34,5	20,7	43,5	100,0	2,2	0,0	3,3	1,1	1973
51,6	7,3	2,1	34,8	19,7	44,2	100,0	2,5	0,0	2,6	1,1	1974

NEDERLAND

78,2	9,5	0,8	11,5	10,2	21,8	100,0	12,5	0,2	—	—	1968
76,4	8,8	0,8	14,0	13,2	23,6	100,0	14,1	0,0	0,2	—	1970
82,5	9,5	0,3	7,8	7,7	17,5	100,0	11,0	0,1	0,1	—	1973
80,5	10,8	0,3	8,4	8,2	19,5	100,0	12,3	0,0	—	—	1974

BELGIË

52,4	11,2	0,5	28,1	12,0	39,9	100,0	2,5	0,1	5,1	0,8	1968
53,9	8,2	0,7	26,7	11,6	35,6	100,0	2,9	0,0	5,4	0,9	1970
55,3	6,1	0,5	24,7	10,4	31,3	100,0	2,5	—	6,5	0,8	1973
56,5	6,7	1,1	23,6	11,4	31,4	100,0	2,9	—	6,3	0,8	1974

LUXEMBOURG

35,4	10,1	—	30,6	14,5	40,7	100,0	—	—	(a)	—	1968
34,0	9,8	—	28,4	13,4	38,2	100,0	—	—	(a)	—	1970
34,9	11,0	—	26,5	17,2	37,6	100,0	—	—	(a)	—	1973
34,8	10,9	—	26,8	11,1	37,7	100,0	—	—	(a)	—	1974

EUR-6

53,0	10,7	3,1	24,5	9,8	38,3	100,0	3,0	0,1	3,1	0,9	1968
52,8	10,4	3,1	24,2	9,5	37,7	100,0	3,3	0,1	3,2	1,0	1970
55,4	10,6	2,6	22,2	10,0	35,4	100,0	3,0	0,1	4,1	1,0	1973
55,5	10,2	2,7	22,8	10,2	35,7	100,0	3,3	0,1	3,6	1,0	1974

UNITED KINGDOM

56,5	11,7	2,3	18,9	5,0	32,8	100,0	6,6	0,2	5,1	1,5	1973
52,1	12,1	2,7	22,0	3,3	36,8	100,0	6,8	0,2	5,2	1,8	1974

IRELAND

—	—	—	82,7	—	82,7	100,0	—	—	—	—	1973
—	—	—	93,4	—	93,4	100,0	—	—	—	—	1974

DANMARK

53,9	8,2	—	30,2	—	38,4	100,0	—	—	—	—	1973
48,8	8,4	—	40,8	—	49,2	100,0	—	—	—	—	1974

EUR-9

55,6	10,8	2,6	21,6	9,1	35,0	100,0	3,6	0,1	4,3	1,1	1973
55,0	10,4	2,7	22,8	9,2	35,9	100,0	3,8	0,1	3,8	1,1	1974

(a) Comprised dans les données pour la Belgique

(a) Compresi nei dati per il Belgio

(a) Begrepen onder de cijfers voor België

De enkelte medlemsstaters andel af Fællesskabets produktion af de vigtigste råjern- og råstål kvaliteter samt hovedkategorier af færdigprodukter

Anteil der einzelnen Mitgliedstaaten an der Gesamterzeugung der Gemeinschaft an wichtigen Roheisensorten und Rohstahlqualitäten sowie an ausgewählten Walzstahlfertigerzeugnissen

Share of each Member State in Community production of the main pig iron and crude steel grades and broad categories of finished products

%

	Deutschland (BR)	France	Italia	Nederland	UEBL · BLEU		EUR-6	United Kingdom	Ireland	Danmark	EUR-9
					Belgique Belgis	Luxembourg					
Råjern · Roheisen · Pig Iron · Fonte brute · Ghisa grezza · Ruwlijzer											
1969	42,5	22,8	9,8	4,3	14,3	6,1	100,0				
1971	39,6	24,2	11,3	5,0	13,9	6,1	100,0				
1973	36,0	20,1	10,5	4,3	11,8	4,9	87,5	12,5	—	—	100,0
1974	35,9	20,1	10,5	4,3	11,7	4,9	87,4	12,6	—	—	100,0
heraf · darunter · of which : I. Til stålproduktion · Stahlroheisen · For steelmaking dont · di cui · waarvan : I. Fonte d'affinage · Ghisa da affinazione · Ruwlijzer voor de staalproductie											
1969	41,9	22,3	9,7	4,6	14,9	6,5	100,0				
1971	39,3	23,4	11,0	5,3	14,5	6,5	100,0				
1973	34,4	18,4	9,3	4,7	12,5	5,0	84,3	15,7	—	—	100,0
1974	35,8	19,3	10,7	4,5	12,3	5,1	87,7	12,3	—	—	100,0
2. Til støbning · Gußroheisen · Foundry pig iron · Fontes de moulage · Ghisa da fonderia · Gieterij-ijzer											
1969	53,0	26,0	16,7	1,5	2,9	—	100,0				
1971	47,7	30,6	20,0	—	1,7	—	100,0				
1973	39,6	26,8	13,8	—	0,3	—	80,4	19,5	—	—	100,0
1974	41,5	34,1	7,5	—	0,2	—	83,3	16,7	—	—	100,0
3. Spejljern og kulstofholdigt ferromangan · Spiegeleisen u. kohlenstoffreiches Ferro-Mangan · Spiegeleisen and high-carbon ferro-manganese 3. Spiegel et ferro-manganèse carburé · Ghisa speculare e ferro-manganèse carburato · Spiegelijzer en koolstofrijk ferromangaan											
1969	29,3	52,7	1,8	—	16,0	—	100,0				
1971	26,2	55,6	1,9	—	16,4	—	100,0				
1973	21,9	48,3	5,8	—	9,8	—	85,8	14,2	—	—	100,0
1974	27,8	46,4	6,5	—	11,4	—	92,1	7,9	—	—	100,0
Råstål · Rohstahl · Crude steel · Acier brut · Acciaio grezzo · Ruwstaal											
1969	42,2	21,0	15,3	4,4	12,0	5,1	100,0				
1971	39,0	22,1	16,9	4,9	12,0	5,1	100,0				
1973	34,2	17,3	15,3	3,7	10,4	4,1	85,1	14,4	0,1	0,3	100,0
1974	34,2	17,4	15,3	3,8	10,4	4,1	85,2	14,4	0,1	0,3	100,0
heraf · darunter · of which · dont · di cui · waarvan : I. Thomas											
1969	24,9	39,1	—	—	23,2	12,8	100,0				
1971	15,4	44,1	—	—	23,3	17,2	100,0				
1973	12,8	45,7	—	—	19,7	21,8	100,0				100,0
1974	14,0	46,0	—	—	21,0	19,0	100,0	—	—	—	100,0
2. SM · Open hearth · Martin											
1969	55,2	18,3	21,3	4,2	1,0	—	100,0				
1971	49,3	21,9	23,2	4,2	1,4	—	100,0				
1973	35,8	12,9	14,4	0,4	1,0	—	64,5	33,5	0,3	1,7	100,0
1974	40,7	12,8	15,4	0,4	1,0	—	70,3	27,2	0,2	2,3	100,0
3. Elektro · Elektro · Electric · Electrique · Elettrico · Elektro											
1969	29,8	17,1	47,1	2,3	3,0	0,7	100,0				
1971	27,9	16,9	49,0	2,4	3,3	0,5	100,0				
1973	22,5	11,8	37,8	1,7	2,4	0,4	76,5	23,2	0,2	0,1	100,0
1974	22,8	12,4	39,1	1,5	2,7	0,4	78,9	20,8	0,2	0,1	100,0
4. Oxygenstål · Sauerstoffstahl · Oxygen · A l'oxygène pur · All'ossigeno puro · Oxystaal											
1969	50,2	11,9	11,3	8,1	13,9	4,6	100,0				
1971	46,8	15,9	12,0	7,5	14,0	3,7	100,0				
1973	38,1	14,9	9,9	5,9	13,7	3,3	85,7	14,3	—	—	100,0
1974	38,1	16,4	10,9	5,6	13,5	4,4	88,9	11,1	—	—	100,0

Part de chaque pays membre dans la production communautaire des principales qualités de fonte et d'acier bruts et des grandes catégories de produits finis


47

Parte di ciascun paese membro della produzione comunitaria delle principali qualità di ghisa ed acciaio grezzi e delle grandi categorie di prodotti finiti

Aandeel van elk land van de Gemeenschap in de totale produktie van de belangrijkste soorten ruwijzer en ruwstaal, eveneens van de voornaamste groepen walserijprodukten

%

	Deutsch-land (BR)	France	Italia	Nederland	UEBL · BLEU		EUR-6	United Kingdom	Ireland	Danmark	EUR-9
					Belgique België	Luxembour- bourg					
Færdigprodukter · Walzstahlfertigerzeugnisse · Finished products · Produits finis · Prodotti finiti · Walserijprodukten											
1969	40,4	21,9	16,3	3,9	12,4	5,0	100,0				
1971	37,4	23,0	17,7	4,6	12,2	5,0	100,0				
1973	32,4	17,2	15,0	3,5	10,3	3,9	82,3	17,3	0,1	0,3	100,0
1974	33,7	17,8	15,9	3,4	10,5	3,9	85,2	14,4	0,0	0,4	100,0
heraf · darunter · of which : 1. Skinne materiel · Oberbaumaterial · Railway track material dont · di cui · waarvan : 1. Matériel de voie · Materiale ferroviario · Materiaal voor spoorwegen											
1969	43,1	30,9	13,0	—	5,2	7,8	100,0				
1971	38,9	32,6	16,3	—	2,1	10,1	100,0				
1973	37,3	21,7	12,5	—	1,8	8,3	81,6	18,4	—	—	100,0
1974	36,8	26,4	9,5	—	0,6	8,7	82,0	18,0	—	—	100,0
2. Svære profiler · Schwere Profile · Heavy sections · Profils lourds · Profilati pesanti · Zware profielen											
1969	40,0	23,0	9,1	—	12,0	14,8	100,0				
1971	35,8	22,5	10,1	—	15,2	16,4	100,0				
1973	27,3	16,6	7,6	—	16,5	11,8	79,8	19,9	0,2	0,3	100,0
1974	28,5	18,1	7,1	—	16,4	12,3	82,4	17,5	0,0	0,1	100,0
3. Fladstål · Flacherzeugnisse · Flat products · Produits plats · Prodotti piatti · Platte produkten											
1969	42,0	20,8	15,5	5,6	12,7	3,4	100,0				
1971	39,7	21,9	16,5	6,7	12,1	3,1	100,0				
1973	33,8	16,5	13,8	5,3	10,2	2,4	82,0	17,6	—	0,3	100,0
1974	35,5	17,4	14,9	4,9	10,8	2,5	86,0	13,6	—	0,4	100,0
4. Valsetråd · Walzdraht · Wire rod · Fil machine · Vergella · Walsdraad											
1969	42,8	27,8	10,5	2,8	11,1	5,0	100,0				
1971	40,5	30,0	11,5	4,0	8,7	5,3	100,0				
1973	35,6	22,7	9,7	3,1	5,8	4,0	81,0	18,7	—	0,3	100,0
1974	32,8	25,0	11,0	3,5	6,7	4,1	83,1	16,6	—	0,3	100,0
5. Stangstål · Stabstahl · Merchant bars · Aciers marchands · Laminati mercantili · Staafstaal											
1969	33,5	21,1	23,9	2,1	13,9	5,6	100,0				
1971	28,9	21,9	26,1	2,1	14,9	6,1	100,0				
1973	26,5	16,0	23,8	1,3	11,7	4,8	84,1	15,1	0,3	0,5	100,0
1974	29,2	14,9	24,3	1,3	10,9	4,6	85,2	13,8	0,3	0,7	100,0



Del I : Jern- og stålindustrien

Teil I : Eisenschaffende Industrie

Part I : Iron and steel industry

I^o Partie : Sidérurgie proprement dite

I^a Parte : Siderurgia propriamente detta

I^e Deel : IJzer- en staalproducerende industrie

III

**Beskæftigelse og lønninger inden for
jern- og stålindustrien**

**Beschäftigte und Löhne
in der Eisen- und Stahlindustrie**

**Jobs and wages
in the iron and steel industry**

Emploi et salaires dans la sidérurgie

Occupazione e salari nella siderurgia

Bezetting en lonen in de ijzer- en staalindustrie

Udviklingen i den i jern- og stålindustrien registrerede arbejdskraft
 Entwicklung der eingeschriebenen Beschäftigten in der Eisen- und Stahlindustrie
 Trends in the registered labour force in the iron and steel industry

Slutningen af måneden Monatsende End of month Fin du mois Fine del mese Einde van de maand		Deutsch- land (BR)	France	Italia	Nederland	Belgique België	Luxem- bourg	United Kingdom	Ireland	Danmark
A) Arbejdere · Arbeiter · Workers · Ouvriers · Operai · Arbeiders (a)										
1972	XII	165 502	106 381	69 682	14 570	50 887	19 150	.	.	.
1973	XII	171 688	107 872	72 795	14 911	52 512	19 733	139 601	.	.
1974	XII	174 020	110 490	78 152	24 722(d)	53 564	19 824	135 717	.	.
1974	X	174 456	110 864	77 890	24 587	54 132	19 878	135 296	.	.
	XI	174 553	110 733	78 011	24 662	53 872	19 863	135 899	.	.
	XII	174 020	110 490	78 152	24 722	53 564	19 824	135 717	.	.
1975	I	173 622	110 525	78 076	.	53 260	19 060	136 997	.	.
	II	173 246	110 339	78 018	.	52 977	19 006	137 871	.	.
	III	172 229	109 769	77 950	.	52 627	18 901	137 695	.	.
	IV	171 101	109 209	77 903	.	52 334	18 842	.	.	.
	V	170 281	108 959	77 916	.	51 984	18 761	.	.	.
	VI	168 842	.	78 018	.	51 625	18 667	.	.	.
	VII	168 501	.	.	.	51 146	18 569	.	.	.
	VIII
	IX
B) Funktionærer · Angestellte · Employees · Employés · Impiegati · Beambten										
1972	XII	47 322	37 602	15 897	7 834	9 738	3 126	.	.	.
1973	XII	48 182	43 642	16 784	8 043	9 905	3 184	50 816	.	.
1974	XII	49 083	47 139	17 443	.	10 174	3 321	52 547	.	.
1974	X	49 151	46 915	17 394	.	10 180	3 311	52 560	.	.
	XI	49 088	46 998	17 433	.	10 187	3 319	52 230	.	.
	XII	49 083	47 139	17 443	.	10 174	3 321	52 547	.	.
1975	I	49 221	47 433	17 758	.	10 179	4 069	53 052	.	.
	II	49 856	47 462	17 890	.	10 155	4 079	53 674	.	.
	III	49 914	47 619	17 919	.	10 136	4 077	53 985	.	.
	IV	49 750	47 556	17 948	.	10 106	4 066	.	.	.
	V	49 629	47 714	17 984	.	10 102	4 063	.	.	.
	VI	49 591	.	18 053	.	10 082	4 059	.	.	.
	VII	49 786	.	.	.	10 066	4 055	.	.	.
	VIII
	IX

- (a) Registreret arbejdskraft i jern- og stålindustrien (i.h.t. traktaten) er arbejdere, der er tilknyttet virksomheden ved en arbejdskontrakt, og som får time- eller dagløn (skift)
 (b) Inklusive arbejdskraftsbevægelser mellem samme selskabs værker; funktionærer inkluderet fra 1974
 (c) Fra 1973 EUR 9
 (d) Fra 1974 er funktionærer inkluderet
 (e) Funktionærer inkluderet for Holland fra 1974
 (f) Fra 1974 uden Holland
- (a) Eingeschriebene Arbeiter in der Eisen- und Stahlindustrie (im Sinne des Vertrages) sind Arbeiter, die hauptberuflich in einem arbeitsvertraglichen Verhältnis zum Unternehmen stehen und deren Bezahlung auf stündlicher oder täglicher Basis (Schicht) erfolgt
 (b) Einschließlich der Arbeitskräftebewegung zwischen Werken derselben Gesellschaft. Ab 1974 ohne Niederlande
 (c) Ab 1973 EUR 9
 (d) Ab 1974 einschließlich Angestellte.
 (e) Für die Niederlande ab 1974 einschl. Angestellte
 (f) Ab 1974 ohne Niederlande
- (a) Registered workers in the iron and steel industry (within the meaning of the Treaty) are workers bound to the undertaking by a contract providing for hourly or daily (shift) remuneration
 (b) Including labour movements between works belonging to the same company; from 1974, excluding The Netherlands
 (c) From 1973 EUR 9
 (d) From 1974, including employees
 (e) From 1974, including employees for The Netherlands
 (f) From 1974, excluding The Netherlands

Evolution de la main-d'œuvre inscrite dans l'industrie sidérurgique

Evoluzione della mano d'opera iscritta nell'industria siderurgica

48

Ontwikkeling van het aantal ingeschreven werknemers in de ijzer- en staalindustrie

Arbeiders Arbeiter Workers Ouvriers Operai Arbeiders (e)	Lerlinge Lehrlinge Apprentices Apprentis Apprendisti Leerlingen	Funktionärer Angestellte Employees Employés Impiegati Beambten		Ansatte I alt Beschäftigte Insgesamt Total labour force Main-d'œuvre totale Mano d'opera totale Totaal werknemers	Bevægelse i arbejdskraften (b) Arbeitskräftebewegung (Arbeiter) (b) Movement of labour (workers) (b) Mouvement de la main-d'œuvre (ouvriers) (b) Movimento della mano d'opera (operai) (b) Arbeidsverloop (arbeiders) (b)			Slutningen af måneder Monatsende End of month Fin du mois Fine del mese Einde van de maand
		I alt Insgesamt Total Totale Totaal (f)	heraf kvinder darunter Frauen of which women dont femmes di cui donne waarvan vrouwen (f)		Tilgang Zugänge Engagements Arrivées Arrivi Aangenomen arbeiders	Afgang · Abgänge · Departures Départs · Partenze · Afg. personeel		
						I alt Insgesamt Total Totale Totaal	heraf afskedigelser darunter Entlassungen of which dismissals dont licenziamenti di cui licenziamenti waarvan ontslagen	
EKSF · EGKS · ECSC · CECA (c)								
1	2	3	4	5 (1+2+3)	6	7	8	
426 172	9 520	121 519	17 867	557 211	3 485	4 143	492	XII 1972
579 112	15 217	180 556	28 230	774 885	6 387	7 303	685	XII 1973
596 489	15 995	179 707	28 509	792 191	5 656	6 820	.	XII 1974
585 683	15 063	173 870	27 251	774 616	10 590	11 099	901	I 1974
587 709	14 119	174 947	27 320	776 775	9 616	7 969	877	II
586 325	13 913	174 553	27 262	774 791	9 710	11 228	966	III
587 014	14 173	174 715	27 219	775 092	11 838	11 258	936	IV
587 894	13 863	175 554	27 551	777 331	10 878	10 221	.	V
588 392	13 671	175 868	27 670	777 931	11 090	10 626	.	VI
593 547	12 966	177 115	27 914	783 628	16 119	10 940	.	VII
595 982	14 014	178 350	28 235	788 346	11 971	12 013	.	VIII
595 355	15 906	179 019	28 451	790 280	12 364	13 236	.	IX
597 103	15 920	179 511	28 523	792 534	12 622	11 234	.	X
597 593	16 073	179 255	28 419	792 921	7 868	7 300	.	XI
596 489	15 995	179 707	28 509	792 191	5 656	6 820	.	XII

- (a) Les ouvriers inscrits dans l'industrie sidérurgique (au sens du traité) sont les ouvriers liés aux entreprises par un contrat de travail prévoyant une rémunération horaire ou journalière (poste)
- (b) Y compris les mouvements de main-d'œuvre entre usines de la même société. A partir de 1974 sans les Pays-Bas
- (c) A partir de 1973 EUR 9
- (d) A partir de 1974 employés compris
- (e) Pour les Pays-Bas à partir de 1974 employés compris
- (f) A partir de 1974 Pays-Bas exclus
- (a) Operai iscritti nell'industria siderurgica (ai sensi del trattato) sono gli operai legati alle imprese da un contratto di lavoro, la cui retribuzione è determinata su base oraria o giornaliera (per turno)
- (b) Ivi compresi i movimenti della mano d'opera fra stabilimenti della stessa società. A partire dal 1974 senza i Paesi Bassi
- (c) A partire dal 1973 EUR 9
- (d) A partire dal 1974 compresi gli impiegati
- (e) Per i Paesi Bassi a partire dal 1974 compresi gli impiegati
- (f) A partire dal 1974 senza i Paesi Bassi
- (a) Ingeschreven arbeiders in de ijzer- en staalindustrie zijn arbeiders, die op arbeidscontract in dienst van de onderneming staan en op uur- of dagloon (in ploegen) werken
- (b) Met inbegrip van de mutaties tussen fabrieken van een zelfde maatschappij. Vanaf 1974 zonder Nederland
- (c) Vanaf 1973 EUR 9
- (d) Vanaf 1974 beamten inbegrepen
- (e) Voor Nederland vanaf 1974 beamten inbegrepen
- (f) Vanaf 1974 zonder Nederland

Antal tilstedeværende arbejdere, pr. produktionssted, i hele Fællesskabet(a)

Zahl der anwesenden Arbeiter nach Produktionsstätten in der Gemeinschaft(a) insgesamt

Number of workers employed, by department, in the Community as a whole(a)

Nombre d'ouvriers présents, par service, dans l'ensemble de la Communauté(a)

Numero di operai presenti, ripartiti per reparto nell'insieme della Comunità(a)

Aantal aanwezige arbeiders per produktieafdeling voor de Gemeenschap als geheel(a)

	1974	1974	1974	1974	1975
Jern- og stålindustrien i.h.t. traktaten Eisen- und Stahlindustrie in der Abgrenzung des Vertrages Iron and steel industry within the meaning of the Treaty	31.3	30.6	30.9	30.12	31.3
Industrie sidérurgique au sens du traité Industria siderurgica ai sensi del trattato Ijzer- en staalindustrie in de zin van het Verdrag					
Højovnskoksværker · Hüttenkokereien Steelworks coking plant · Cokeries sidérurgiques Cokerie siderurgiche · Cokesfabrieken bij de hoogovens	10 452	10 314	10 354	10 553	
Højovnsværker (b) · Hochofenwerke (b) · Blast furnaces (b) Hauts fourneaux (b) · Altiforni (b) · Hoogovenbedrijven (b)	36 105	36 783	37 210	37 152	
Stålværker Stahlwerke Aciéries Acclaleries Staalabrieken Melting shops	7 587 16 787 21 468 24 202 70 044	7 942 17 359 22 032 24 057 71 390	7 659 16 962 23 047 24 573 72 241	6 938 16 475 23 151 25 332 71 896	
Thomas · Basic · Bessemer SM · Openhearth · Martin · Martin · SM Elektro · Electric · Electriques · Elettriche · Elektro Andre · Sonstige · Other · Autres · Altre · Andere I alt · Zusammen · Total · Totale · Totaal					
Varmtvalseværker · Warmwalzwerke · Hot rolling mills Laminaires à chaud · Laminatoi a caldo · Warmwalserijen	135 037	136 392	137 262	133 539	
Koldtvalseværker · Kaltwalzwerke · Cold rolling mills Laminaires à froid · Laminatoi a freddo · Koudwalserijen	30 867	30 199	29 731	28 761	
Valseværker i alt · Walzwerke zusammen Total rolling mills · Ensemble des laminaires Totale laminatoi · Walserijen te zamen	165 904	166 591	166 993	162 300	
Anlæg til blyovertrækning, galvanisering og fortinning Verzinnererei, Verzinkerei, Verbleierei Tinning, galvanising, lead coating Etamage, galvanisation, plombage Stagnatura, zincatura, piombatura Installaties voor vertinnen, verzinken, verloden	8 398	8 235	8 268	7 999	
Selvstændige hjælpe- og bivrksomheder Selbständige Hilfs- und Nebenbetriebe Independent auxiliary and ancillary departments Services auxiliaires et annexes autonomes Servizi ausiliari e annessi autonomi Zelfstandige hulp- en nevenbedrijven	212 657	210 384	214 382	213 971	
Arbejdere i administrationen · Arbeiter in der Verwaltung Workers in administrative departments · Ouvriers de l'administration Operai dell'amministrazione · Arbeiders bij de administratie	7 469	7 634	8 195	8 115	
Arbejdere i alt · Arbeiter insgesamt Total workers · Total général ouvriers Totale generale operai · Arbeiders totaal	511 029	511 331	517 643	511 986	
heraf kvinder · darunter Frauen · of which women dont femmes · di cui donne · waarvan vrouwen	10 955	10 994	11 363	10 896	

(a) Uden NL, Irl. og DK
(b) Inklusive elektroråjernsovne og malmforberedelse

(a) Ohne NL, Irl. und DK
(b) Einschließlich Elektro-Roheisenwerke und Erzvorbereitung

(a) Excluding NL, Irl. and DK
(b) Including electric smelting furnaces and ore preparation

(a) Non compris NL, Irl. et DK
(b) Y compris fours électriques à fonte et la préparation du minerai

(a) Non compresi NL, Irl. e DK
(b) Ivi compresi forni elettrici per ghisa e la preparazione del minerale

(a) Zonder NL, Irl. en DK
(b) Met inbegrip van de bedrijven voor de productie van elektro-ruwijzer en ertsberediging

Arbejdstimer præsteret af arbejderne
Geleistete Arbeitsstunden der Arbeiter
Hours worked by workers

Heures de travail effectuées par les ouvriers
Ore di lavoro effettuate dagli operai
Gewerkte arbeidsuren van de arbeiders

50

I millioner timer
in Mio. Stunden
Million hours

millions d'heures
milioni di ore
in miljoenen uren

	Deutsch- land (BR)	France	Italia	Nederland (a)	UEBL · BLEU		EUR-6	United Kingdom	Ireland	Danmark	EUR-9
					Belgique België	Luxem- bourg					
1972	295,4	201,5	117,6	24,2	95,9	34,7	769,3				
1973	307,8	198,8	119,6	24,1	94,6	34,8	779,8	278,7			1 058,0
1974	311,9	199,9	128,1		97,5	35,3	796,8				
1973											
I	25,6	17,3	8,9	2,0	8,4	3,0	65,1	26,6			91,7
II	24,7	16,5	8,1	1,9	7,8	2,8	61,8	22,5			84,3
III	27,0	18,3	9,5	2,0	8,5	3,1	68,4	21,9			90,3
IV	24,7	16,4	9,7	2,0	7,9	2,9	63,6	21,9			85,5
V	26,2	17,4	11,1	2,1	8,2	3,0	68,1	26,4			94,5
VI	24,3	16,7	10,5	2,0	7,6	2,8	63,9	21,9			85,8
VII	24,8	15,0	10,4	1,9	7,0	2,9	62,1	20,6			82,7
VIII	26,3	13,4	8,8	2,0	7,4	2,8	60,8	24,6			85,4
IX	25,6	16,4	10,2	2,1	7,1	2,8	64,2	21,7			85,9
X	27,5	17,6	11,3	2,1	8,5	3,0	69,9	28,3			98,2
XI	26,6	17,7	11,1	2,0	8,2	2,9	68,5	22,6			91,1
XII	24,5	16,1	10,0	2,0	8,0	2,8	63,4	19,2			82,6
1974											
I	27,1	17,7	11,2	2,0	8,7	3,1	69,9	24,4			94,3
II	25,1	16,5	9,8	2,0	8,0	2,8	64,2	20,3			84,5
III	27,4	17,6	10,8	2,0	8,5	3,1	69,5	19,0			88,5
IV	25,9	16,7	10,7	2,0	8,3	3,0	66,6	20,4			86,9
V	26,7	17,7	11,4	2,0	8,4	3,0	69,2	24,5			93,7
VI	23,9	16,4	10,6	2,0	8,0	2,8	63,7	20,7			84,4
VII	26,6	16,3	10,9	2,0	7,4	3,0	66,2	23,7			90,0
VIII	25,4	13,3	9,0	2,0	7,3	2,8	59,7	18,9			78,6
IX	25,8	16,8	11,0	2,0	8,1	2,8	66,5	21,0			87,5
X	27,7	18,0	11,7	2,0	8,8	3,1	71,3	26,4			97,7
XI	26,1	16,7	11,0	2,0	8,1	2,9	66,7	21,5			88,2
XII	24,3	16,2	10,1	2,0	7,8	2,8	63,2	19,1			82,3
1975											
I	26,1	17,3	10,9	2,0	8,3	2,8	67,4	25,0			92,4
II	22,9	15,7	10,6	2,0	7,2	2,6	61,0	21,6			82,5
III	23,1	16,1	10,5	2,0	7,5	2,7	61,9	21,3			83,1
IV	24,5	16,3	10,7	2,0	7,0	2,8	63,2				
V	20,9	15,1	10,7	2,0	7,1	2,6	58,4				
VI	21,5		10,5		7,3	2,8					
VI					5,3	2,6					
VI											
IX											

(a) Delvis estimeret for 1974

(a) Ab 1974 teilweise geschätzt

(a) Partially estimated from 1974

(a) Partiellement estimé à partir de 1974

(a) Parzialmente stimato a partire dal 1974

(a) Vanaf 1974 gedeeltelijk geschat

Gennemsnitlig bruttotimeløn i jern- og stålindustrien i.h.t. traktaten (direkte løn) (a)

Durchschnittliche Bruttostundenlöhne in der Eisen- und Stahlindustrie in der Abgrenzung des Vertrages (Direktlohn) (a)

Average hourly wage in the iron and steel industry within the meaning of the Treaty (direct wage) (a)

Salaires horaires moyens dans l'industrie sidérurgique au sens du traité (salaire direct) (a)

Salario orario medio nell'industria siderurgica al sensi del trattato (salario diretto) (a)

Gemiddelde bruto-uurlonen in de ijzer- en staalindustrie in de zin van het Verdrag (directe lonen) (a)

	Deutschland (BR)	France (b)	Italia	Nederland	Belgique Belgis	Luxembourg	United Kingdom	Ireland	Danmark
	DM	Ffr	Lit.	Fl.	Fb.	Fibg	£	£	Dkr
1965 I	4,77	3,91	545	4,01	58,31	67,60	.	.	.
IV	5,04	3,88	543	4,16	58,39	68,14	.	.	.
X	4,97	4,02	559	4,10	59,93	70,02	.	.	.
1966 I	4,96	4,07	575	4,32	61,98	71,06	.	.	.
IV	5,13	4,07	579	4,36	62,32	71,05	.	.	.
X	5,21	4,22	576	4,45	65,39	73,36	.	.	.
1967 I	5,17	4,26	609	4,77	64,94	72,93	.	.	.
IV	5,32	4,30	612	4,80	67,17	73,39	.	.	.
X	5,33	4,42	611	4,73	69,54	74,30	.	.	.
1968 I	5,39	4,47	626	5,09	70,13	78,40	.	.	.
IV	5,55	4,55	634	5,29	71,77	78,56	.	.	.
X	5,66	5,06	638	5,10	73,59	81,83	.	.	.
1969 I	5,78	5,09	672	5,64	74,14	83,52	.	.	.
IV	6,07	5,37	703	5,83	78,41	86,56	.	.	.
X	6,64	5,67	725	5,50	81,23	86,01	.	.	.
1970 I	7,02	5,98	817	6,05	82,58	97,74	.	.	.
IV	6,84	6,04	861	6,10	85,90	101,54	.	.	.
X	7,42	6,37	884	6,34	88,67	98,48	.	.	.
1971 I	7,56	7,10	955	6,69	95,90	102,27	.	.	.
IV	7,68	7,23	958	7,14	98,04	104,15	.	.	.
X	7,55	7,61	996	6,79	103,50	104,68	.	.	.
1972 I	7,56	7,98	1 027	7,43	103,81	114,13	.	.	.
IV	8,15	8,20	1 042	7,82	109,76	116,90	.	.	.
X	8,07	8,39	1 096	7,56	120,87	121,02	.	.	.
1973 I	8,69	9,06	1 135	8,12	123,68	128,19	0,92	.	.
IV	9,21	9,62	1 206	9,04	135,19	134,72	0,93	.	.
X	8,83	9,72	1 335	8,59	134,89	136,75	0,98	.	.
1974 I	9,96	10,56	1 383	.	147,15	164,82	0,96	.	.
IV	10,36	11,48	1 544	.	156,20	171,66	1,02	.	.
X	10,12	12,58	1 586	.	171,89	174,26	1,17	.	.
1975 I	10,84	13,30	1 712	.	175,45	185,01	1,30	.	.
IV	10,70	13,73	1 855	.		180,85		.	.

(a) Bruttoløn, der står i direkte forhold til arbejdsindsatsen
(b) Ny række fra 1971; som følge af overgangen til månedsløn beregnes timelønnen nu ikke længere på grundlag af de ydede, men på grundlag af de betalte timer. Stigningen i gennemsnitslønnen i forhold til 1970 skyldes delvis at bonus, som hidtil ikke har været med lønnen, nu er indregnet

(a) Direkter Lohn, der in unmittelbarem Zusammenhang mit dem Arbeitseinsatz steht
(b) Neue Reihe ab 1971: Infolge der Umstellung auf Monatslohn wird der Stundenlohn jetzt nicht mehr anhand der geleisteten, sondern der bezahlten Stunden berechnet. Die Steigerung des Durchschnittslohnes gegenüber 1970 ist zum Teil bedingt durch den Einschluß von Prämien, welche bisher nicht an den Lohn gebunden waren

(a) Gross wage directly related to the work actually done by the workers
(b) New series from 1971: since the change over to a monthly wage, the hourly wage has been calculated according to the hours paid and not the hours worked. The increase in the wage over 1970 is partly due to the inclusion of bonuses which were not previously related to the wage

(a) Salaire brut directement lié au travail effectif des ouvriers
(b) Nouvelle série à partir de 1971: suite à la mensualisation du personnel les calculs du salaire horaire se font désormais sur la base des heures payées et non plus des heures effectuées. L'accroissement du salaire moyen par rapport à 1970 est dû en partie à l'incorporation de primes qui n'étaient pas jusqu'ici liées au salaire

(a) Salario lordo direttamente dipendente dal lavoro effettuato dagli operai
(b) Nuova serie, dal 1971: a seguito della « mensilizzazione » del personale i calcoli del salario orario sono effettuati attualmente sulla base delle ore retribuite e non più delle ore effettivamente prestate. L'aumento del salario medio rispetto al 1970 è in parte imputabile all'inclusione di premi precedentemente non presi in considerazione

(a) Directe lonen, die onmiddellijk in verband staan met de effectieve werkprestatie der arbeiders
(b) Nieuwe reeks sinds 1971: ten gevolge van de overgang op maandloon van het personeel, worden de uurlonen berekend op basis van de betaalde uren en niet meer op basis van de gewerkte uren. De stijging van het gemiddelde loon ten opzichte van 1970 is gedeeltelijk het gevolg van het feit dat de premies deel uitmaken van het loon, wat vroeger niet het geval was

Del I : Jern- og stålindustrien

Teil I : Eisenschaffende Industrie

Part I : Iron and steel industry

I^o Partie : Sidérurgie proprement dite

I^a Parte : Siderurgia propriamente detta

I^o Deel : IJzer- en staalproducerende industrie

IV

**Ordre og leverancer,
tilførsler, videreudvalsning**

**Aufträge und Lieferungen,
Bezüge, Weiterauswalzer**

**Orders and deliveries,
receipts, re-rollers**

**Commandes et livraisons,
Réceptions, Relamineurs**

**Ordinazioni e consegne,
Arrivi, rilaminatori**

**Orders en leveringen,
Aanvoer, herwalserijen**

Nye ordrer, leverancer og ordrebekholdninger (kvanta og indeks) for samtlige værker i Fællesskabet

Auftragseingänge, Lieferungen und Auftragsbestände (Mengen und Indizes) der Werke der Gemeinschaft

New orders, deliveries and order books (quantities and indices) for all works in the Community

	EUR 6				Tredjelande Dritte Länder Third countries (c)		I alt Insgesamt Total	
	Hjemmemar- kedet Inlands- markt Home market	Andre stater inden for EKSF Øvrige Stater der EGKS Other ECSC countries	I alt Insgesamt Total		1000 t	Ø 1955/56 = 100	1000 t	Ø 1955/56 = 100
	1000 t		3	4				
	1	2	3	4	5	6	7	8
I. Ordretilgang (a) · Auftragseingänge (a) · New orders (a) Commandes nouvelles (a) · Nuove ordinazioni (a) · Nieuwe orders (a)								
A) Stål (b) · Stahl (b) · Steel (b) · Acier (b) · Acciaio (b) · Staal (b)								
1972	46 838	14 781	61 619	195	18 993	221	80 612	200
1973	56 451	15 850	72 301	228	20 193	235	92 495	230
1974	53 898	13 660	67 558	213	22 312	259	89 871	223
1974 VII	5 108	1 368	6 476	245	1 816	253	8 292	247
VIII	3 560	1 014	4 573	173	1 843	257	6 416	191
IX	3 805	961	4 766	181	1 519	212	6 285	187
X	3 898	835	4 733	179	1 493	208	6 227	186
XI	3 383	672	4 055	154	1 468	205	5 523	165
XII	3 223	681	3 904	148	2 034	284	5 938	177
1975 I	3 454	728	4 182	159	1 796	250	5 978	178
II	3 219	733	3 952	150	1 623	226	5 575	166
III	3 446	875	4 322	164	1 936	270	6 258	187
B) Råjern · Roheisen · Pig Iron · Fonte · Ghisa · Ruwlfzer								
1972	2 456	1 067	3 523	67	358	70	3 881	67
1973	3 142	1 343	4 486	85	909	177	6 287	108
1974	3 285	1 232	4 516	85	507	98	5 024	87
1974 VII	344	97	441	100	13	30	454	94
VIII	188	118	306	69	21	49	327	68
IX	232	101	333	76	35	81	368	76
X	217	92	308	70	33	37	341	70
XI	241	97	338	77	40	93	378	78
XII	254	98	353	80	66	153	419	87
1975 I	340	342	682	155	79	184	761	157
II	117	119	236	54	48	112	284	58
III	160	20	180	41	28	65	208	43
	Marché intérieur Mercato interno Binnenlandse markt	Autres pays CECA Altri paesi CECA Andere landen der EGKS	Total Totale Totaal		Pays tiers Paesi terzi Derde landen (c)		Total Totale Totaal	
EUR 6								

(a) Bogførte ordrer efter fradrag af annulleringer
(b) Færdige valsestålprodukter og slutprodukter, ingots, halvfabrikata og varmtvalsede bredbånd af almindeligt stål (ekskl. det der skal videreudvalses i Fællesskabet)
(c) Inkl. nye medlemmer

(a) Verbuchte Aufträge nach Absetzung der Streichungen
(b) Walzstahlfertigerzeugnisse und weiterverarbeitete Fertigerzeugnisse, Blöcke, Halbzeug und Warmbreitband aus Massenstahl (ohne zum Weiterauswalzen der Gemeinschaft bestimmte Mengen)
(c) Einschl. neue Mitgliedstaaten

(a) Net orders comprising all orders booked less cancellations
(b) Finished and end products, ingots, semis and coils of ordinary steel (except for re-rolling in the Community)
(c) New members included

Commandes nouvelles, livraisons et carnets de commandes (quantités et indices) pour l'ensemble des Usines de la Communauté

52

Nuove ordinazioni, consegna e carico di ordinazioni (quantità e indici) per gli stabilimenti della Comunità

Nieuwe orders, leveringen en stand der bestellingen (hoeveelheid en index) van de bedrijven in de Gemeenschap

EUR 6									
emmemar- kedet Inlands- markt Home market	Andra stater inden for EKSF Øbrige Stater der EGKS Other ECSC countries	I alt Insgesamt Total		Tredjelande Dritte Lander Third countries (c)	I alt Insgesamt Total		Ordrebeholdning i alt Auftragsbestande Insgesamt Order book total		
		1000 t	Ø 1955/56 = 100		1000 t	Ø 1955/56 = 100	1000 t	Ø 1955/56 = 100	
9	10	11	12	13	14	15	16	17	18

II. Leverancer · Lieferungen · Deliveries
Livraisons · Consegne · Leveringen

A) Stal (b) · Stahl (b) · Steel (b) · Acier (b) · Acciaio (b) · Staal (b)

45 684	14 477	60 161	194	17 457	223	77 618	200	13 720	96	1972
53 847	14 983	68 830	222	18 832	241	87 662	225	18 821	132	1973
55 360	14 827	70 188	226	23 530	301	93 717	241	13 260	93	1974
4 704	1 208	5 912	228	1 958	300	7 870	243	21 059	147	VII 1974
3 775	1 151	4 926	190	1 921	279	6 847	211	20 533	144	VIII
4 698	1 307	6 005	232	2 039	313	8 044	248	18 873	132	IX
4 742	1 232	5 974	231	2 164	332	8 139	251	16 793	118	X
4 226	1 154	5 380	208	2 039	313	7 419	229	14 828	104	XI
3 516	901	4 417	171	2 018	310	6 435	199	13 260	93	XII
4 073	1 141	5 214	201	1 921	295	7 135	220	13 006	91	I 1975
3 678	931	4 610	178	1 837	282	6 446	199	12 066	84	II
3 673	919	4 592	177	1 886	289	6 478	200	11 706	82	III

B) Rajern · Roheisen · Pig Iron · Fonte · Ghisa · Ruwlijzer

2 479	974	3 453	69	286	62	3 739	68	649	84	1972
3 031	1 165	4 196	84	667	144	4 863	88	1 081	141	1973
3 105	1 292	4 397	87	720	154	5 116	93	890	116	1974
349	103	452	108	46	118	498	109	1 240	161	VII 1974
193	107	301	72	83	213	384	84	1 135	148	VIII
240	98	338	81	66	169	404	88	1 047	136	IX
217	114	331	79	51	131	382	83	988	128	X
211	123	335	80	67	172	402	88	928	121	XI
225	132	357	85	100	256	458	100	890	116	XII
235	120	355	85	48	123	403	88	997	130	I 1975
198	91	289	69	40	103	329	72	962	125	II
193	75	268	64	48	123	317	69	850	111	III

Marché intérieur Mercato Interno nederlandse markt	Autres pays CECA Altri paesi CECA Andere landen der EGKS	Total Totale Totaal	Pays tiers Paesi terzi Derde landen (c)	Total Totale Totaal	Carnets de commande total Carico di ordinazioni totale Stand der bestellingen totaal
EUR 6					

- (a) Commandes nettes comprenant toutes les commandes laminables enregistrées déduction faite des annulations
(b) Produits finis et finals, lingots, demi-produits et coils en acier ordinaire (excepté pour relaminage dans la Communauté)
(c) Y compris nouveaux membres

- (a) Ordinazioni nette comprendenti tutte le ordinazioni di laminazioni registrate, deduzione fatta degli annullamenti
(b) Prodotti finiti e terminali, lingotti, semilavorati e coils in acciaio comune, ad eccezione del materiale destinato alla rilaminazione nella Comunità
(c) Ivi compresi nuovi aderenti

- (a) Genoteerde bestellingen na aftrek der geannuleerde bestellingen (nettobestellingen)
(b) Walserijprodukten en verder bewerkte walserijprodukten, blokken, halffabrikaat en warmgew. breedband uit gewoon staal (materiaal bestemd voor uitwalsing in de Gemeenschap niet inbegrepen)
(c) Met inbegrip van nieuwe Lid-Staten

Nye ordrer, leverancer og ordrebekholdninger (kvanta og indeks) for samtlige værker i Fællesskabet

Auftragseingänge, Lieferungen und Auftragsbestände (Mengen und Indizes) der Werke der Gemeinschaft

New orders, deliveries and order books (quantities and indices) for all works in the Community

	EUR 9				Tredjelande Dritte Länder Third countries		I alt Insgesamt Total	
	Hjemmemar- kedet Inlands- markt Home market	Andre stater inden for EKSF Übrige Staaten der EGKS Other ECSC countries	I alt Insgesamt Total		1000 t	ø 1973 = 100	1000 t	ø 1973 = 100
	1	2	3	4				
I. Ordretilgang (a) · Auftragseingänge (a) · New orders (a) Commandes nouvelles (a) · Nuove ordinazioni (a) · Nieuwe orders (a)								
A. Stål (b) · Stahl (b) · Steel (b) · Acier (b) · Acciaio (b) · Staal (b)								
1973	74 027	18 488	92 515	100	20 378	100	112 893	100
1974	67 979	16 433	84 411	91	21 344	105	105 756	94
1974 VII	6 265	1 527	7 792	101	1 885	111	9 677	103
VIII	4 373	1 196	5 568	72	1 801	106	7 369	78
IX	5 069	1 185	6 254	81	1 482	87	7 736	82
X	5 073	1 052	6 126	79	1 399	82	7 525	80
XI	4 315	905	5 220	68	1 390	82	6 610	70
XII	4 279	967	5 246	68	1 862	110	7 108	76
1975 I	4 668	977	5 645	73	1 690	100	7 335	78
II	4 121	919	5 039	65	1 572	93	6 611	70
III	4 376	1 086	5 462	71	1 845	109	7 316	78
B. Råjern · Roheisen · Pig Iron · Fonte · Ghisa · Ruwizjer								
1973	3 878	1 460	5 338	100	994	100	6 332	100
1974	4 102	1 247	5 349	92	502	51	5 851	92
1974 VII	397	97	494	101	12	14	506	96
VIII	232	118	350	72	21	25	371	70
IX	289	104	393	81	33	40	426	81
X	285	93	378	77	32	39	409	77
XI	308	98	406	83	44	53	450	85
XII	342	102	443	91	65	78	509	96
1975 I	397	342	740	152	79	95	819	155
II	171	122	293	60	45	54	338	64
III	230	20	250	51	28	34	278	53
	Marché intérieur Mercato interno Binnenlandse markt	Autres pays CECA Altri paesi CECA Andere landen der EGKS	Total Totale Totaal		Pays tiers Paesi terzi Derde landen		Total Totale Totaal	
EUR 9								

(a) Bogførte ordrer efter fradrag af annulleringer

(b) Færdige valsestålprodukter og slutprodukter, ingots, halvfabrikata og varmvalsedede bredbånd af almindeligt stål (ekskl. det der skal videreudvalses i Fællesskabet)

(a) Verbuchte Aufträge nach Absetzung der Streichungen

(b) Walzstahlfertigerzeugnisse und weiterverarbeitete Fertigerzeugnisse, Blöcke, Halbzeug und Warmbreitband aus Massenstein (ohne zum Weiterauswalzen in der Gemeinschaft bestimmte Mengen)

(a) Net orders comprising all orders booked less cancellations

(b) Finished and end products, ingots, semis and coils of ordinary steel (except for re-rolling in the Community)

EUR 9											
Hjemmemarkedet Inlandsmarkt Home market	Andre stater inden for EKSF Øvrige Stater der EGKS Other ECSC countries	I alt Insgesamt Total		Tredjelände Dritte Länder Third countries		I alt Insgesamt Total		Ordrebeholdning i alt Auftragsbestände Insgesamt Order book total			
1000 t		ø 1973 = 100		1000 t	ø 1973 = 100	1000 t	ø 1973 = 100	1000 t	1973 = 1000		
9	10	11	12	13	14	15	16	17	18		

II. Leverancer · Lieferungen · Deliveries
Livraisons · Consegne · Leveringen

A) Stål (b) · Stahl (b) · Steel (b) · Acier (b) · Acciaio (b) · Staal (b)

70 469	17 403	87 872	100	19 306	100	107 178	100	24 114	100	1973
70 390	17 756	88 146	100	22 747	118	110 893	103	17 866	74	1974
5 907	1 424	7 331	100	1 938	121	9 269	104	25 871	107	VII 1974
4 630	1 369	5 999	82	1 849	115	7 848	88	25 179	104	VIII
5 862	1 523	7 385	101	1 979	123	9 365	105	23 728	98	IX
6 149	1 473	7 622	104	2 185	136	807	110	21 255	88	X
5 386	1 437	6 823	93	1 961	122	784	98	19 062	79	XI
4 457	1 136	5 593	76	1 962	122	556	85	17 866	74	XII
5 420	1 426	6 846	93	1 818	113	8 664	97	17 445	72	I 1975
4 890	1 249	6 139	84	1 711	106	7 850	88	16 143	67	II
4 772	1 216	5 988	82	1 762	110	7 750	87	15 584	65	III

B) Råjern · Rohisen · Pig Iron · Fonte · Ghisa · Ruwijzer

3 753	1 185	4 938	100	655	100	5 593	100	1 207	100	1973
3 889	1 314	5 203	105	706	107	5 910	106	1 006	83	1974
401	104	506	123	45	82	551	118	1 383	115	VII 1974
238	109	346	84	82	149	428	92	1 262	105	VIII
298	100	398	97	64	116	462	99	1 158	96	IX
285	117	401	97	49	89	450	97	1 092	90	X
282	127	409	99	70	127	470	103	1 015	84	XI
283	135	418	101	98	178	516	110	1 006	83	XII
312	121	433	105	48	87	481	103	1 091	90	I 1975
265	93	358	87	39	71	397	85	1 038	86	II
261	76	337	82	48	87	385	83	907	75	III

Marché intérieur Mercato interno Binnenlandse markt	Autres pays CECA Altri paesi CECA Andere landen der EGKS	Total Totale Totaal	Pays tiers Paesi terzi Derde landen	Total Totale Totaal	Carnet de commande total Carico di ordinazioni totale Stand der bestellingen totaal
EUR 9					

(a) Commandes nettes comprenant toutes les commandes laminables enregistrées déduction faite des annulations
(b) Produits finis et finals, lingots, demi-produits et coils en acier ordinaire (excepté pour relaminage dans la Communauté)

(a) Ordinazioni nette comprendenti tutte le ordinazioni di laminazioni registrate, deduzione fatta degli annullamenti
(b) Prodotti finiti e terminali, lingotti, semilavorati e coils in acciaio comune, ad eccezione del materiale destinato alla rilaminazione nella Comunità

(a) Geoteerde bestellingen na aftryk der geannuleerde bestellingen (nettobestellingen)
(b) Walserijprodukten en verder bewerkte walserijprodukten, blokken, halffabrikaat en warmgew. breedband uit gewoon staal (materiaal bestemd voor uitwalsing in de Gemeenschap niet inbegrepen)

Værkernes tilførsler af produkter til videreudvælsning pr. oprindelsesland

Bezüge der Werke an Erzeugnissen zum Weiterauswalzen nach der Herkunft

Receipts by the works of products for re-rolling, by origin

Réceptions des usines en produits de relaminage par provenance

Arrivi di prodotti per rilaminazione agli stabilimenti, a seconda della provenienza

Aanvoer bij de bedrijven van produkten bestemd voor uitwalsing, naar land van herkomst

55

DEUTSCHLAND (BR)

1000 t

Oprindelse · Herkunft · Origin										
Selskabets øvrige værker And. Werke d. Gesellsch. Other works of the same company	Andre værker i landet Andere Gesellsch. d. Landes Other comp. in the same country	Andre fællesskabslande Andere Länder der Gemeinschaft Other Community countries							Tredjelande Dritte Länder Third countries	I alt Insgesamt Total
		France	Italia	Nederland	UEBL BLEU	United Kingdom	Danmark	I alt Insgesamt Total		
1	2	3	4	5	6	7	8	9	10	11

Ingots · Blöcke · Ingots · Lingots · Lingotti · Blokken

1972	1 054	1 945	7	75	—	—	—	—	82	57	3 139
1973	1 517	2 315	4	31	3	46	0	—	85	78	3 995
1974	1 838	2 429	40	—	3	35	—	—	78	73	4 417
1974 2	440	612	17	—	—	9	—	—	26	18	1 096
3	473	646	6	—	—	11	—	—	17	15	1 151
4	472	527	5	—	3	6	—	—	13	18	1 030
1975 1	437	503	2	—	3	—	—	—	5	25	970
2	355	525	2	—	1	0	—	—	4	10	894

Halvfabrikata · Halbzeug · Semis · Demi-produits · Semilavorati · Halbfabrikat

1972	4 262	3 083	67	5	17	216	—	—	305	165	7 815
1973	4 836	3 556	51	4	72	272	—	—	400	335	9 128
1974	5 004	3 398	28	—	417	310	—	—	755	274	9 431
1974 2	1 186	845	4	—	129	74	—	—	207	54	2 290
3	1 289	852	6	—	78	77	—	—	162	60	2 363
4	1 246	796	14	—	100	76	—	—	191	102	2 335
1975 1	1 016	607	6	—	107	61	1	—	175	24	1 822
2	819	500	7	—	83	50	—	—	141	27	1 485

Coils · Warmbreitband · Hot-rolled wide strip · Coils · Coils · Warmgewalst breedband

1972	1 892	1 599	10	—	263	25	—	—	297	375	4 163
1973	2 361	2 092	5	0	276	44	—	—	325	402	5 179
1974	2 686	2 348	21	—	21	2	—	—	44	317	5 195
1974 2	659	524	0	—	4	—	—	—	4	95	1 283
3	686	553	18	—	1	2	—	—	21	65	1 325
4	461	698	2	—	2	—	—	—	4	58	1 223
1975 1	377	589	0	—	1	—	—	—	1	58	1 025
2	345	432	0	—	0	—	—	—	1	57	835

I alt · Insgesamt · Total · Total · Totale · Totaal

1972	7 208	6 627	84	80	280	241	—	—	684	597	15 116
1973	8 714	7 963	61	35	352	363	0	—	810	815	18 302
1974	9 328	8 175	88	—	440	347	—	—	876	664	19 042
1974 2	2 286	1 982	21	—	132	83	—	—	237	167	4 671
3	2 448	2 051	29	—	80	90	—	—	200	140	4 838
4	2 179	2 021	21	—	105	82	—	—	208	178	4 588
1975 1	1 830	1 698	9	—	111	61	1	—	181	108	3 817
2	1 519	1 456	10	—	85	50	—	—	145	93	3 214

1	2	3	4	5	6	7	8	9	10	11
Autres usines d.l. société d.l. société Altri stabil. della società And. bedrijven v.d. maatsch.	Autres sociétés du pays Autre società del paese Andere maatsch. in eigen land	France	Italia	Nederland	UEBL BLEU	United Kingdom	Danmark	Total Totale Totaal	Pays tiers Paesi terzi Derde landen	Total Totale Totaal
Provenance · Provenienza · Herkomst										

**Værkernes tilførsler af produkter til videreud-
valsnings pr. oprindelsesland**
*Bezüge der Werke an Erzeugnissen zum Weiteraus-
walzen nach der Herkunft*
**Receipts by the works of products for re-rolling,
by origin**
**Réceptions des usines en produits de relaminage
par provenance**
*Arrivi di prodotti per rilaminazione agli stabilimenti,
a seconda della provenienza*
**Aanvoer bij de bedrijven van produkten bestemd
voor uitwalsing, naar land van herkomst**

1000 t

FRANCE

		Oprindelse · Herkunft · Origin								Tredjelände Dritte Länder Third countries	I alt Insgesamt Total	
		Andre fællesskabslande Andere Länder der Gemeinschaft Other Community countries							I alt Insgesamt Total			
		Selskabets øvrige værker And. Werke d. Gesellsch. Other works of the same company	Andre værker i landet Andere Gesellsch. d. Landes Other comp. in the same country	Deutschland (BR)	Italia	Nederland	UEBL BLEU	United Kingdom		Danmark	10	11
		1	2	3	4	5	6	7	8	9		
Ingots · Blöcke · Ingots · Lingots · Lingotti · Blokken												
1972		623	739	14	—	—	14	.	.	27	—	1 389
1973		698	635	40	27	—	21	—	—	88	5	1 426
1974		617	780	42	10	—	43	—	—	95	4	1 498
1974	2	187	236	14	2	—	2	—	—	17	—	440
	3	123	157	7	1	—	9	—	—	17	4	302
	4	144	105	—	1	—	32	—	—	33	—	281
1975	1	91	96	—	—	—	28	—	—	28	—	215
	2	105	110	22	—	—	16	—	—	39	—	254
Halvfabrikata · Halbzeug · Semis · Demi-produits · Semilavorati · Halbfabrikaat												
1972		1 535	2 208	285	0	—	100	.	.	385	37	4 164
1973		2 509	2 253	222	0	0	159	—	—	381	0	5 142
1974		3 336	1 078	257	3	—	169	2	—	431	0	4 846
1974	2	774	285	57	0	—	55	2	—	115	0	1 174
	3	813	208	79	1	—	52	—	—	131	—	1 153
	4	889	236	52	2	—	20	—	—	75	—	1 200
1975	1	728	210	27	—	—	14	—	—	41	0	979
	2	662	229	40	0	5	44	—	—	89	0	980
Coils · Warmbreitband · Hot-rolled wide strip · Coils · Coils · Warmgewalst breedband												
1972		1 631	1 979	155	24	51	418	.	.	649	42	4 301
1973		1 899	2 222	152	20	14	435	—	—	621	0	4 742
1974		2 352	2 190	100	15	—	462	2	—	578	—	5 121
1974	2	574	534	30	6	—	134	—	—	170	—	1 277
	3	519	386	18	2	—	98	0	—	118	—	1 024
	4	577	577	21	4	—	98	2	—	125	—	1 280
1975	1	413	464	17	4	—	55	—	—	76	—	952
	2	429	424	22	3	19	92	0	—	135	—	989
I alt · Insgesamt · Total · Total · Totale · Totaal												
1972		3 788	4 925	453	24	51	532	.	.	1 061	79	9 854
1973		5 105	5 110	413	47	14	614	—	—	1 089	5	11 310
1974		6 306	4 048	399	28	—	674	4	—	1 105	5	11 464
1974	2	1 535	1 054	101	7	—	191	2	—	302	0	2 892
	3	1 455	752	104	4	—	159	0	—	267	4	2 478
	4	1 610	918	73	8	—	150	2	—	233	—	2 761
1975	1	1 231	770	43	4	—	98	—	—	145	0	2 146
	2	1 197	762	84	3	24	153	0	—	263	0	2 222
		1	2	3	4	5	6	7	8	9	10	11
		Autres usines d.l. società d. Altri stabil. della società And. bedrij- ven v.d. maatsch.	Autres sociétés du pays Altre società del paese Andere maatsch. in eigen land	Deutschland (BR)	Italia	Nederland	UEBL BLEU	United Kingdom	Danmark	Total Totale Totaal	Pays tiers Paesi terzi	Total Totale Totaal
		Autres pays de la Communauté Altri paesi della Comunità Andere landen van de Gemeenschap									Derde landen	Total Totale Totaal
Provenance · Provenienza · Herkomst												

Værkernes tilførsler af produkter til videreudvælsning pr. oprindelsesland

Bezüge der Werke an Erzeugnissen zum Weiterauswalzen nach der Herkunft

Receipts by the works of products for re-rolling, by origin

Réceptions des usines en produits de relaminage par provenance

Arrivi di prodotti per rilaminazione agli stabilimenti, a seconda della provenienza

Aanvoer bij de bedrijven van produkten bestemd voor uitwalzing, naar land van herkomst

57

ITALIA

1000 t

Oprindelse · Herkunft · Origin										I alt Insgesamt Total
Selskabets øvrige værker And. Werke d. Gesellsch. Other works of the same company	Andre værker i landet Andere Gesellsch. d. Landes Other comp. in the same country	Andre fællesskabslande Andere Länder der Gemeinschaft Other Community countries							Tredjelande Dritte Länder Third countries	
		Deutschland (BR)	France	Nederland	UEBL BLEU	United Kingdom	Danmark	I alt Insgesamt Total		
1	2	3	4	5	6	7	8	9	10	11

Ingots · Blöcke · Ingots · Lingots · Lingotti · Blokken

1972	129	627	0	11	—	0	.	.	11	3	769
1973	199	678	2	—	—	2	0	—	4	5	884
1974	242	710	—	—	—	0	—	—	0	20	972
1974 1	79	217	—	—	—	—	—	—	—	—	296
2	62	158	—	—	—	—	—	—	—	19	239
3	63	165	—	—	—	0	—	—	0	0	229
4	37	169	—	—	—	0	—	—	0	1	207

Halvfabrikata · Halbzeug · Semis · Demi-produits · Semilavorati · Halbfabrikat

1972	509	1 258	87	43	6	31	.	.	168	326	2 261
1973	517	1 056	63	31	19	22	0	—	134	158	1 865
1974	640	954	20	26	12	41	—	—	100	81	1 775
1974 1	149	214	9	6	4	9	—	—	28	24	415
2	153	279	5	7	—	9	—	—	21	46	499
3	175	212	4	7	6	21	—	—	38	11	436
4	163	250	2	6	3	2	—	—	13	0	426

Coils · Warmbreitband · Hot-rolled wide strip · Coils · Coils · Warmgewalst breedband

1972	1 681	1 271	159	34	135	35	.	.	364	220	3 536
1973	1 756	1 359	123	174	99	62	—	—	459	52	3 626
1974	1 612	1 412	116	259	90	22	—	—	487	6	3 516
1974 1	407	341	33	61	20	8	—	—	122	0	871
2	422	426	27	61	20	6	—	—	114	—3	965
3	428	315	37	54	21	4	—	—	116	3	862
4	355	330	18	84	29	3	—	—	134	—	819

I alt · Insgesamt · Total · Total · Totale · Totaal

1972	2 318	3 156	246	88	142	66	.	.	542	549	6 566
1973	2 472	3 093	187	205	118	86	0	.	597	214	6 376
1974	2 494	3 077	136	284	102	63	—	—	586	107	6 264
1974 1	635	772	42	67	24	18	—	—	151	24	1 582
2	636	863	32	67	20	15	—	—	135	69	1 703
3	666	692	41	61	27	26	—	—	154	14	1 527
4	556	749	20	89	31	6	—	—	147	1	1 452

1	2	3	4	5	6	7	8	9	10	11
Autres usines d.l. società Altri stabil. della società And. bedrij- ven v.d. maatsch.	Autres sociétés du pays Altre società del paese Andere maatsch. in eigen land	Deutschland (BR)	France	Nederland	UEBL BLEU	United Kingdom	Danmark	Total Totale Totaal	Pays tiers Paesi terzi Derde landen	Total Totale Totaal
		Autres pays de la Communauté Altri paesi della Comunità Andere landen van de Gemeenschap								
Provenance · Provenienza · Herkomst										

Værkernes tilførsler af produkter til videreudvalvning pr. oprindelsesland

Bezüge der Werke an Erzeugnissen zum Weiterauswalzen nach der Herkunft

Receipts by the works of products for re-rolling, by origin

Réceptions des usines en produits de relaminage par provenance

Arrivi di prodotti per rilaminazione agli stabilimenti, a seconda della provenienza

Aanvoer bij de bedrijven van produkten bestemd voor uitwalvning, naar land van herkomst

1000 t

NEDERLAND

		Oprindelse · Herkunft · Origin										
		Selskabets øvrige værker And. Werke d. Gesellsch. Other works of the same company	Andre værker i landet Andere Gesellsch. d. Landes Other comp. in the same country	Andre fællesskabslande Andere Länder der Gemeinschaft Other Community countries					I alt Insgesamt Total	Tredjelande Dritte Länder Third countries	I alt Insgesamt Total	
				Deutschland (BR)	France	Italia	UEBL BLEU	United Kingdom				Danmark
		1	2	3	4	5	6	7	8	9	10	11
Ingots · Blöcke · Ingots · Lingots · Lingotti · Blokken												
1972		—	—	17	—	—	—	—	—	17	191	208
1973		—	2	64	—	—	24	—	—	87	54	144
1974		—	—	1	—	—	108	—	—	109	9	118
1974	2	—	—	0	—	—	27	—	—	27	—	27
	3	—	—	—	—	—	18	—	—	18	—	18
	4	—	—	—	—	—	22	—	—	22	3	25
1975	1	—	—	—	—	—	50	—	—	50	—	50
	2	—	—	—	—	—	6	—	—	6	—	6
Halvfabrikata · Halbzeug · Semis · Demi-produits · Semilavorati · Halffabrikaat												
1972		—	111	149	—	—	220	—	—	369	142	621
1973		—	103	80	—	—	287	—	—	367	114	584
1974		—	111	24	—	—	311	—	—	335	135	581
1974	2	—	32	7	—	—	90	—	—	97	34	164
	3	—	22	3	—	—	87	—	—	90	29	141
	4	—	30	8	—	—	58	—	—	66	34	130
1975	1	—	30	17	—	—	19	—	—	36	40	106
	2	—	26	3	—	—	20	—	—	22	36	85
Coils · Warmbreitband · Hot-rolled wide strip · Coils · Coils · Warmgewalst breedband												
1972		—	—	—	—	—	—	—	—	—	12	12
1973		—	—	—	—	—	—	—	—	—	1	1
1974		—	—	—	—	—	—	—	—	—	—	—
1974	2	—	—	—	—	—	—	—	—	—	—	—
	3	—	—	—	—	—	—	—	—	—	—	—
	4	—	—	—	—	—	—	—	—	—	—	—
1975	1	—	—	—	—	—	—	—	—	—	—	—
	2	—	—	—	—	—	—	—	—	—	—	—
I alt · Ingesamt · Total · Total · Totale · Totaal												
1972		—	111	166	—	—	220	—	—	386	345	841
1973		—	106	144	—	—	311	—	—	454	170	730
1974		—	111	25	—	—	419	—	—	444	144	799
1974	2	—	32	7	—	—	117	—	—	124	34	191
	3	—	22	3	—	—	105	—	—	108	29	159
	4	—	30	8	—	—	80	—	—	87	38	155
1975	1	—	30	17	—	—	69	—	—	86	40	156
	2	—	26	3	—	—	26	—	—	29	36	91
		1	2	3	4	5	6	7	8	9	10	11
		Autres usines d.l. société Altri stabil. della società And. bedrijven v.d. maatsch.	Autres sociétés du pays Altre società del paese Andere maatsch. in eigen land	Deutschland (BR)	France	Italia	UEBL BLEU	United Kingdom	Danmark	Total Totale Totaal	Pays tiers Paesi terzi Derde landen	Total Totale Totaal
Autres pays de la Communauté Altri paesi della Comunità Andere landen van de Gemeenschap												
Provenance · Provenienza · Herkomst												

Værkernes tilførsler af produkter til videreud-
valsning pr. oprindelsesland

Bezüge der Werke an Erzeugnissen zum Weiteraus-
walzen nach der Herkunft

Receipts by the works of products for re-rolling,
by origin

Réceptions des usines en produits de relaminage
par provenance

Arrivi di prodotti per rilaminazione agli stabilimenti,
a seconda della provenienza

Aanvoer bij de bedrijven van produkten bestemd
voor uitwalsing, naar land van herkomst

59

UEBL · BLEU

1000 t

Oprindelse · Herkunft · Origin										
Selskabets øvrige værker And. Werke d. Gesellsch. Other works of the same company	Andre værker i landet Andere Gesellsch. d. Landes Other comp. in the same country	Andre fællesskabslande Andere Länder der Gemeinschaft Other Community countries							Tredjelande Dritte Länder Third countries	I alt Insgesamt Total
		Deutschland (BR)	France	Italia	Nederland	United Kingdom	Danmark	I alt Insgesamt Total		
1	2	3	4	5	6	7	8	9	10	11

Ingots · Blöcke · Ingots · Lingots · Lingotti · Blokken

1972	1 455	99	10	89	61	—	—	—	160	—	1 714
1973	1 375	208	8	113	83	—	—	—	204	70	1 856
1974	1 461	240	16	75	50	—	—	—	140	106	1 947
1974 2	413	63	7	23	39	—	—	—	68	26	570
3	265	59	9	15	—	—	—	—	24	21	369
4	370	60	—	13	—	—	—	—	13	33	476
1975 1	378	17	0	11	8	—	—	—	19	—	414
2	353	1	—	9	—	—	—	—	10	—	348

Halvfabrikata · Halbzeug · Semis · Demi-produits · Semilavorati · Halffabrikkat

1972	442	466	86	66	—	—	—	—	152	95	1 155
1973	398	686	68	62	9	8	0	6	152	73	1 309
1974	448	654	47	58	—	71	1	6	183	37	1 322
1974 2	109	157	5	18	—	13	—	1	37	16	319
3	106	193	10	8	—	15	—	—	33	14	346
4	111	161	18	14	—	17	—	—	49	0	321
1975 1	59	120	16	27	—	21	—	—	64	—	243
2	49	114	25	33	—	22	—	—	80	0	243

Coils · Warmbreitband · Hot-rolled wide strip · Coils · Coils · Warmgewalst breedband

1972	1 708	446	0	—	—	425	—	—	425	18	2 598
1973	1 780	367	—	—	—	495	—	—	495	11	2 653
1974	1 861	200	14	—	—	523	—	—	537	8	2 607
1974 2	515	56	3	—	—	123	—	—	126	1	698
3	407	38	3	—	—	126	—	—	129	2	576
4	429	42	6	—	—	133	—	—	139	1	611
1975 1	345	30	0	—	0	87	—	—	87	—	462
2	371	44	2	—	—	58	—	—	61	—	476

I alt · Insgesamt · Total · Total · Totale · Totaal

1972	3 605	1 011	96	155	61	425	—	—	737	113	5 468
1973	3 552	1 261	76	175	92	503	0	6	851	153	5 818
1974	3 771	1 094	76	133	50	593	1	6	860	150	5 876
1974 2	1 036	277	15	41	39	136	—	1	231	43	1 587
3	778	290	22	22	—	141	—	—	186	37	1 291
4	910	263	24	27	—	149	—	—	201	34	1 408
1975 1	782	166	17	38	8	108	—	—	171	0	1 119
2	773	158	27	42	—	80	—	—	149	0	1 081

1	2	3	4	5	6	7	8	9	10	11
Autres usines d.l. société Atri stabil. della società And. bedrij- ven v.d. maatsch.	Autres sociétés du pays Atre società del paese Andere maatsch. in eigen land	Deutschland (BR)	France	Italia	Nederland	United Kingdom	Danmark	Total Totale Totaal	Pays tiers Paesi terzi Derde landen	Total Totale Totaal
		Autres pays de la Communauté Atri paesi della Comunità Andere landen van de Gemeenschap								
Provenance · Provenienza · Herkomst										

Værkernes tilførsler af produkter til videreudvalsnig pr. oprindelsesland

Bezüge der Werke an Erzeugnissen zum Weiterauswalzen nach der Herkunft

Receipts by the works of products for re-rolling, by origin

Réceptions des usines en produits de relaminage par provenance

Arrivi di prodotti per rilaminazione agli stabilimenti, a seconda della provenienza

Aanvoer bij de bedrijven van produkten bestemd voor uitwalsing, naar land van herkomst

UNITED KINGDOM

1000 t

Oprindelse · Herkunft · Origin											
Selskabets øvrige værker And. Werke d. Gesellsch. Other works of the same company	Andre værker i landet Andere Gesellsch. d. Landes Other comp. in the same country	Andre fællesskabslande Andere Länder der Gemeinschaft Other Community countries							Tredjelande Dritte Länder Third countries	I alt Insgesamt Total	
		Deutschland (BR)	France	Italia	Nederland	UEBL BLEU	Danmark	I alt Insgesamt Total			
1	2	3	4	5	6	7	8	9	10	11	
Ingots · Blöcke · Ingots · Lingots · Lingotti · Blokken											
1975 1	7	—	—	—	—	—	—	—	—	7	
2											
3											
4											
Halvfabrikata · Halbzeug · Semis · Demi-produits · Semilavorati · Halffabrikkat											
1975 1	788	9	6	—	—	52	—	69	8	864	
2											
3											
4											
Coils · Warmbreitband · Hot-rolled wide strip · Coils · Coils · Warmgewalst breedband											
1975 1	7	—	0	—	—	2	—	3	9	19	
2											
3											
4											
I alt · Insgesamt · Total · Total · Totale · Totaal											
1975 1	802	9	6	—	—	54	—	71	17	890	
2											
3											
4											
1	Autres usines d.l. société Altri stabil. della società And. bedrijven v.d. maatsch.	Autres sociétés du pays Altre società del paese Andere maatsch. in eigen land	Deutschland (BD)	France	Italia	Nederland	UEBL BLEU	Danmark	Total Totale Totaal	Pays tiers Paesi terzi Derde landen	Total Totale Totaal
Autres pays de la Communauté Altri paesi della Comunità Andere landen van de Gemeenschap											
Provenance · Provenienza · Herkomst											

Værkernes tilførsler af produkter til videreud-
valsning pr. oprindelsesland

Bezüge der Werke an Erzeugnissen zum Weiteraus-
walzen nach der Herkunft

Receipts by the works of products for re-rolling,
by origin

Réceptions des usines en produits de relaminage
par provenance

Arrivi di prodotti per rilaminazione agli stabilimenti
a seconda della provenienza

Aanvoer bij de bedrijven van produkten bestemd
voor uitwalsing, naar land van herkomst

61

DANMARK

1000 t

Oprindelse · Herkunft · Origin											
Selskabets øvrige værker And. Werke d. Gesellsch. Other works of the same company	Andre værker i landet Andere Gesellsch. d. Landes Other comp. in the same country	Andre fællesskabslande Andere Länder der Gemeinschaft Other Community countries							Tredjelande Dritte Länder Third countries	I alt Insgesamt Total	
		Deutschland (BR)	France	Italia	Nederland	UEBL BLEU	United Kingdom	I alt Insgesamt Total			
1	2	3	4	5	6	7	8	9	10	11	
Ingots · Blöcke · Ingots · Lingots · Lingotti · Blokken											
1974	—	—	0	—	—	—	—	—	0	9	9
1974	—	—	0	—	—	—	—	—	0	3	3
2	—	—	—	—	—	—	—	—	—	—	—
3	—	—	—	—	—	—	—	—	—	—	—
4	—	—	—	—	—	—	—	—	—	—	—
1975	—	—	—	—	—	—	—	—	—	—	—
1	—	—	—	—	—	—	—	—	—	—	—
2	—	—	—	—	—	—	—	—	—	—	—
Halvfabrikata · Halbzeug · Semis · Demi-produits · Semilavorati · Halffabrikkat											
1974	—	—	2	—	—	—	—	—	2	57	59
1974	—	—	—	—	—	—	—	—	—	13	13
2	—	—	—	—	—	—	—	—	—	20	20
3	—	—	—	—	—	—	—	—	—	14	15
4	—	—	1	—	—	—	—	—	1	14	15
1975	—	—	13	—	—	—	—	—	13	14	27
1	—	—	—	—	—	—	—	—	—	12	14
2	—	—	2	—	—	—	—	—	2	12	14
Coils · Warmbreitband · Hot-rolled wide strip · Coils · Coils · Warmgewalst breedband											
1974	—	—	—	—	—	—	—	—	—	—	—
1974	—	—	—	—	—	—	—	—	—	—	—
2	—	—	—	—	—	—	—	—	—	—	—
3	—	—	—	—	—	—	—	—	—	—	—
4	—	—	—	—	—	—	—	—	—	—	—
1975	—	—	—	—	—	—	—	—	—	—	—
1	—	—	—	—	—	—	—	—	—	—	—
2	—	—	—	—	—	—	—	—	—	—	—
I alt · Insgesamt · Total · Total · Totale · Totaal											
1974	—	—	2	—	—	—	—	—	2	66	68
1974	—	—	0	—	—	—	—	—	0	16	16
2	—	—	—	—	—	—	—	—	—	20	20
3	—	—	—	—	—	—	—	—	—	14	15
4	—	—	1	—	—	—	—	—	1	14	15
1975	—	—	13	—	—	—	—	—	13	14	27
1	—	—	—	—	—	—	—	—	—	12	14
2	—	—	2	—	—	—	—	—	2	12	14
1	2	3	4	5	6	7	8	9	10	11	
Autres usines d. l. société Alt. stabil. d. società And. bedrij- ven v. d. maatsch.	Autres sociétés du pays Alt. società d. paesi Andere maatsch. in eigen land	Deutschland (BR)	France	Italia	Nederland	UEBL BLEU	Danmark	Total Totale Total	Pays tiers Paesi terzi Derde landen	Total Totale Totaal	
Autres pays de la Communauté Altri paesi della Comunità Andere landen van de Gemeenschap											
Provenance · Provenienza · Herkomst											

Samlede leverancer fra Fællesskabets værker efter oprindelsesland og efter bestemmelsesland (tilførsler), af ingots og halvfabrikata, i almindelig stål (eksklusiv coils) til direkte anvendelse uden for jern- og stålindustrien i.h.t. traktaten (a)

Gesamtlieferungen von Werken der Gemeinschaft nach Herkunfts- und Bestimmungsländern (Zugänge) an Blöcken und Halbzeug (Massenstahl — ohne Coils) zum unmittelbaren Verbrauch außerhalb der Eisen- und Stahlindustrie im Sinne des Vertrages (a)

Total deliveries by Community works, by country of origin and country of destination (receipts), of ingots and semis of ordinary steel (excluding coils) for direct use (a) outside the iron and steel industry within the meaning of the Treaty

1000 t

		Oprindelsesland · Herkunftsland · Country of origin Pays de provenance · Paese di provenienza · Land van herkomst							
		Deutschland (BR)	France	Italia	Nederland	UEBL BLEU	EUR 6	United Kingdom	EUR 9
		1	2	3	4	5	6	7	8
A) Ingots · Rohblöcke · Ingots · Lingots · Lingotti · Blokken (b)									
1973		610	253	718	13	27	1 620	379	1 999
1974		725	325	790	16	21	1 877	375	2 252
1973	1	144	58	146	2	17	368	83	451
	2	139	69	175	3	2	388	106	494
	3	158	48	182	4	2	394	87	481
	4	169	78	214	4	5	470	103	574
1974	1	170	68	195	4	5	441	85	526
	2	182	110	201	3	4	500	106	605
	3	188	62	185	5	4	444	94	538
	4	186	85	208	4	9	492	90	583
1975	1	183	99	199	5	17	503	92	595
	2								
	3								
	4								
B) Halvfabrikata · Halbzeug · Semis · Demi-produits · Semilavorati · Halffabriikaat (c)									
1973		1 166	318	54	52	252	1 841	472	2 313
1974		1 306	235	43	48	251	1 883	493	2 387
1973	1	285	108	15	9	73	490	118	607
	2	291	68	14	11	49	433	115	548
	3	285	64	13	5	65	433	107	540
	4	305	77	12	27	65	486	133	618
1974	1	324	79	13	20	46	482	137	628
	2	307	49	9	7	35	407	110	518
	3	323	46	9	12	62	451	91	542
	4	351	61	12	10	109	543	155	699
1975	1	413	119	47	56	358	993	153	1 146
	2								
	3								
	4								

(a) Inklusiv leverancer til indenlandske værker samt leverancer til tredjelande

(b) Ingots og rør til udsmedning

(c) Halvfabrikata til udsmedning og direkte forbrug

(a) Einschl. Lieferungen an inländische Werke sowie Lieferungen in dritte Länder

(b) Blöcke für Röhren und zum Schmieden

(c) Halbzeug zum Schmieden und unmittelbaren Verbrauch

(a) Including deliveries to works in the same country and in third countries

(b) Ingots for tubes and for forgings

(c) Semis for forging and other direct uses

Livraisons totales des usines de la Communauté, par pays de provenance et par pays de destination (réceptions), de lingots et de demi-produits en acier ordinaire (coils exclus) pour utilisation directe (a) en dehors de la sidérurgie du Traité

Consegne totali degli stabilimenti della Comunità, per paese di provenienza e per paese di destinazione (arrivi), di lingotti e semilavorati in acciaio comune (coils escl.) per utilizzazione diretta fuori dall'industria del trattato (a)

Totale leveringen van de bedrijven van de Gemeenschap aan blokken en halffabrikaat (gewoon staal — uitgezonderd warmgewalst breedband) bestemd voor gebruik buiten de ijzer- en staalindustrie in de zin van het Verdrag (verdeeld naar land van herkomst of bestemming) (a)

1000 t

Bestemmelsesland · Bestimmungsländ · Country of destination
Pays de destination · Paesi di destinazione · Land van bestemming

Deutschland (BR)	France	Italia	Nederland	UEBL BLEU	EUR 6	United Kingdom	EUR 9	Tredjelände Dritte Länder Third countries Pays tiers Paesi terzi Derde landen	I alt Ingesamt Total Totale Totaal
9	10	11	12	13	14	15	16	17	18

A) Ingots · Rohblöcke · Ingots · Lingots · Lingotti · Blokken (b)

602	260	710	9	10	1 591	379	1 970	29	1 999	1973
697	348	769	10	17	1 842	375	2 217	35	2 252	1974
142	59	147	2	2	352	83	435	16	451	1 1973
137	71	171	2	2	383	106	488	5	494	2
156	50	180	3	2	391	87	478	3	481	3
166	81	213	3	3	466	103	569	5	574	4
155	82	194	3	5	438	85	523	3	526	1 1974
172	115	203	2	4	495	106	601	4	605	2
187	64	181	2	4	438	94	532	6	538	3
183	87	191	3	5	471	90	561	22	583	4
171	101	198	3	6	480	92	572	23	595	1 1975
										2
										3
										4

B) Halvfabrikata · Halbzeug · Semis · Demi-produits · Semilavorati · Halffabrikaat (c)

881	209	141	14	89	1 335	417	1 754	559	2 313	1973
1 012	197	129	6	76	1 421	431	1 854	533	2 387	1974
206	51	36	9	21	323	108	432	175	607	1 1973
218	53	37	1	24	333	100	434	114	548	2
213	45	34	2	21	315	93	409	131	540	3
244	60	35	1	22	363	116	479	139	618	4
266	56	33	1	22	380	122	502	126	629	1 1974
230	52	34	1	20	337	92	429	89	518	2
259	45	40	1	17	361	81	443	99	542	3
257	44	22	2	17	342	136	479	220	699	4
266	62	20	2	13	363	154	518	628	1 146	1 1975
										2
										3
										4

(a) Y compris les livraisons dans le pays où se trouvent les usines et les livraisons vers les pays tiers
(b) Lingots pour tubes et pour forge
(c) Demi-produits pour forge et autre utilisation directe

(a) Ivi comprese le consegne nel paese dove sono situati gli stabilimenti e le consegne nei paesi terzi
(b) Lingotti per tubi e per fucinatura
(c) Semiprodoti per fucinatura e per utilizzazione diretta

(a) Met inbegrip van leveringen aan binnenlandse bedrijven, alsmede leveringen aan derde landen
(b) Blokken voor buizen en voor smederij
(c) Halffabrikaat voor smederij en voor direct gebruik

Leverancer af råjern fra samtlige værker, efter kvalitet (a)

Lieferungen der Werke an Roheisen nach Sorten (a)

Deliveries by all works of pig iron, by grade (a)

Livraisons de fonte des usines par qualité (a)

Consegna di ghisa, suddivisa per qualità, degli stabilimenti (a)

Leveringen van ruwijzer door de bedrijven per soort (a)

1000 t

	Råjern til stålframstilling Roheisen für die Stahlerzeugung Pig iron for steelmaking		Støberjern Gießroheisen Foundry pig iron		Spejllern Spiegeleisen Spiegelisen	Kulstofholdigt Ferro-mangan Hochgekohltes Ferromangan High-carbon ferro-manganese	Andet råjern Sonstiges Roheisen Other pig iron	I alt Insgesamt Total
	Thomas Basic Bessemer	S.M. Openhearth	Fosforholdigt Phosphorhaltig High-phosphorus	Fosforfattigt Phosphorarm Low-phosphorus				
	1	2	3	4				
Til Fælleskabet (EUR 6) · In die Gemeinschaft (EUR 6) · In the Community (EUR 6) Dans la Communauté (EUR 6) · Nei paesi della Comunità (EUR 6) · Binnen de Gemeenschap (EUR 6)								
1972	36	1 132	316	1 296	59	448	165	3 452
1973	56	1 426	397	1 555	45	543	175	4 196
1974	132	1 518	365	1 725	35	566	209	4 550
1974 VII	38	122	28	140	4	44	14	391
VIII	46	139	14	90	0	46	15	351
IX	20	127	28	138	2	49	17	381
X	1	115	27	153	1	43	13	353
XI	—	112	25	148	2	45	19	352
XII	0	114	21	152	1	53	16	357
1975 I	6	106	24	155	1	48	15	356
II	7	80	18	132	1	42	11	289
III	2	65	19	132	1	38	11	268
Til tredjelande (b) · Nach dritte Länder (b) · To third countries (b) Vers les pays tiers (b) · Verso paesi terzi (b) · Aan derde landen (b)								
1972	—	17	63	112	1	87	7	286
1973	—	151	76	265	1	166	9	667
1974	—	269	29	205	1	193	7	703
1974 VII	—	34	1	9	0	2	0	46
VIII	—	38	1	16	0	26	1	83
IX	—	18	2	17	0	29	0	66
X	—	25	2	17	0	0	1	45
XI	—	25	0	18	0	24	1	68
XII	—	32	1	27	0	37	1	98
1975 I	—	18	1	25	0	2	1	48
II	—	4	1	16	0	17	0	39
III	—	2	4	18	0	23	1	48
	Thomas	S.M. Martin	Phosphoreuse Fosforosa Fosforhoudend	Non phosphor. Non fosforosa Niet fosforh.	Spiegel Ghisa speculare Spiegelijzer	Ferro-Mn carbure Ferro-Mn carburato Hoogoven- ferro-Mn	Autres fontes Autre ghise Overige soorten	Total Totale Totaal
	Fonte d'affinage Ghisa di affinazione Ruwijzer van de staalproductie		Fonte de moulage Ghisa da fonderia Gieterij-ijzer					

(a) På grundlag af værkernes leveringsstatistikker
(b) Nye medlemsstater inklusive

(a) Auf Grund der Lieferstatistiken der Werke
(b) Einschl. neue Mitgliedstaaten

(a) According to works' delivery statistics
(b) New members included

(a) Sulvant les statistiques de livraisons de usines
(b) Y compris nouveaux adhérents

(a) Secondo le statistiche delle consegne effettuate dagli stabilimenti
(b) Ivi compresi nuovi aderenti

(a) Op basis der leveringsstatistieken van de bedrijven
(b) Met inbegrip van nieuwe Lid-Staten

Leverancer af råjern fra samtlige værker, efter kvalitet

Livraisons de fonte des usines par qualité

Consegna di ghisa, suddivisa per qualità, degli stabilimenti

64

Lieferungen der Werke an Roh Eisen nach Sorten

Leveringen van ruwijzer door de bedrijven per soort

Deliveries by all works of pig iron, by grade

1000 t

	Råjern til stålfremstilling Roheisen für die Stahlerzeugung Pig iron for steelmaking		Støberåjern Gießroheisen Foundry pig iron		Spejllern Spiegeleisen Spiegeleisen	Kulstofholdigt Ferro-mangan Hochgekohltes Ferromangan High-carbon ferro-manganese	Andet råjern Sonstiges Roheisen Other pig iron	I alt Insgesamt Total
	Thomas Basic Bessemer	S.M. Openhearth	Fosforholdigt Phosphorhaltig High-phosphorus	Fosforfattigt Phosphorarm Low-phosphorus				
	1	2	3	4				

Til Fællesskabet (EUR 9) · In die Gemeinschaft (EUR 9) · In the Community (EUR 9)
Dans la Communauté (EUR 9) · Nei paesi della Comunità (EUR 9) · Binnen de Gemeenschap (EUR 9)

1973	58	1 534	431	2 143	45	549	212	4 971
1974	132	1 609	372	2 209	35	574	422	5 353
1974 VII	38	133	28	177	4	44	31	456
VIII	46	148	14	128	1	49	26	413
IX	20	135	29	186	2	49	31	451
X	1	125	27	205	1	44	33	436
XI	—	121	26	194	2	46	38	426
XII	0	120	21	192	1	54	30	418
1975 I	6	117	24	206	1	48	30	433
II	7	89	18	175	1	42	27	358
III	2	75	19	174	1	38	28	337

Til tredjelande · Nach dritte Länder · To third countries
Vers les pays tiers · Verso paesi terzi · Aan derde landen

1973	—	145	75	260	1	166	7	655
1974	—	269	29	219	1	193	8	717
1974 VII	—	34	1	9	0	2	0	46
VIII	—	38	1	16	0	26	1	83
IX	—	18	2	17	0	29	0	66
X	—	25	2	23	0	0	1	51
XI	—	25	0	23	0	24	1	74
XII	—	32	1	29	0	37	1	100
1975 I	—	18	1	25	0	2	1	48
II	—	4	1	16	0	17	0	39
III	—	2	4	18	0	23	1	48

	Thomas	S.M. Martin	Phosphoreuse Fosforosa Fosforhoudend	Non phosphor. Non fosforosa Niet fosforh.	Spiegel Ghisa speculare Spiegelijzer	Ferro-Mn carburé Ferro-Mn carburato Hoogoven- ferro-Mn	Autres fontes Altre ghise Overige soorten	Total Totale Totaal
	Fonte d'affinage Ghisa di affinazione Ruwijzer van de staalproductie		Fonte de moulage Ghisa da fonderia Gietertij-ijzer					

(a) På grundlag af værkernes leveringsstatistikker

(a) Auf Grund der Lieferstatistiken der Werke

(a) According to works' delivery statistics

(a) Sulvant les statistiques de livraisons des usines

(a) Secondo le statistiche delle consegne effettuate dagli stabilimenti

(a) Op basis der leveringsstatistieken van de bedrijven

Tilførsel af stål og råjern fra Fællesskabets medlemsstater

Bezüge der Mitgliedstaaten der Gemeinschaft an Stahl und Roheisen (a) (b)

Receipts of steel and pig iron from the member countries of the Community (a) (b)

Réceptions d'acier et de fonte des pays membres de la Communauté (a) (b)

Arrivi di acciaio e di ghisa dei paesi membri della Comunità (a) (b)

Aanvoer van staal en ruwijzer uit de Lid-Staten van de Gemeenschap (a) (b)

1000 t

	Deutschland (BR)	France	Italia	Nederland	UEBL · BLEU		EUR 6	United Kingdom	Ireland	Danmark	EUR 9
					Belgique Belgis	Luxembourg					
Færdig- og slutprodukter (c) · Walzstahlfertigerzeugnisse und weiterverarbeitete Erzeugnisse (c) · Finished and end products (c) Produits finis et finals (c) · Prodotti finiti e terminali (c) · Walselijprodukten en verder bewerkte walselijprodukten (c)											
1972	22 598	15 105	13 042	2 821	3 776	306	57 650
1973	26 146	16 511	15 479	3 293	4 181	348	65 958
1974	25 815	17 028	16 412	3 477	4 169	361	67 262	15 430	276	1 081	84 049
1974 IV	2 167	1 529	1 484	301	389	35	5 905	1 264	26	97	7 293
V	2 349	1 566	1 625	306	384	35	6 265	1 475	32	98	7 870
VI	2 059	1 496	1 450	285	379	31	5 701	1 236	25	91	7 052
VII	2 264	1 341	1 538	248	253	31	5 675	1 220	23	89	7 007
VIII	2 108	931	985	306	331	34	4 694	893	20	93	5 701
IX	2 181	1 488	1 387	301	361	32	5 749	1 182	21	82	7 033
X	2 273	1 459	1 313	291	351	29	5 717	1 428	18	78	7 241
XI	2 044	1 422	1 070	278	289	23	5 126	1 243	19	74	6 463
XII	1 656	1 115	951	217	224	15	4 177	1 024	11	63	5 275
1975 I	2 099	1 312	1 019	257	261	23	4 972	1 431	14	78	6 495
II	1 800	1 081	963	226	245	25	4 339	1 326	14	74	5 754
III	1 815	1 068	988	243	221	28	4 363	1 185	13	73	5 634
Råjern · Roheisen · Pig iron · Fonte · Ghisa · Ruwijzer											
1972	1 409	1 135	665	39	147	56	3 452
1973	1 543	1 315	997	40	234	67	4 196
1974	1 484	1 506	1 216	49	233	68	4 556	780	1	17	5 353
1974 IV	138	122	108	4	17	5	394	60	—	1	455
V	133	130	101	5	19	7	396	72	0	2	470
VI	137	109	99	5	15	5	368	67	0	1	436
VII	124	132	113	3	16	4	392	63	0	1	456
VIII	108	116	97	4	20	6	352	60	0	1	413
IX	128	134	90	4	20	5	381	67	0	2	451
X	101	133	90	4	20	6	354	81	0	1	436
XI	108	127	92	4	19	4	354	71	0	2	426
XII	99	123	101	5	23	7	358	59	—	2	418
1975 I	86	142	42	53	24	9	356	76	0	0	433
II	70	123	68	5	19	5	290	67	0	1	358
III	66	112	65	3	17	5	268	67	0	1	337

(a) På grundlag af værkerens leveringsstatistikker (eksklusiv specialstål)
(b) Tilførsel af arbejder fra eget land og fra andre fællesskabslande
(c) Inklusiv coils til direkte brug

(a) Auf Grund der Lieferstatistiken der Werke (ohne Edelstahl)
(b) Bezüge aus dem eigenen Inland zuzüglich der Bezüge aus anderen Ländern der Gemeinschaft
(c) Einschließlich Warmbreitband zum unmittelbaren Verbrauch

(a) According to works' delivery statistics (excluding special steel)
(b) Receipts of works from the same country and receipts from other Community countries
(c) Including coils for direct use

(a) Sulvant les statistiques de livraisons des usines (aciers spéciaux non compris)
(b) On donne pour chaque pays de la Communauté, les réceptions du pays et des autres pays de la Communauté
(c) Y compris coils pour utilisation directe

(a) Secondo le statistiche delle consegne degli stabilimenti (non compresi gli acciai speciali)
(b) Arrivi del proprio paese più arrivi degli altri paesi della Comunità in detto paese
(c) Ivi compresi coils per utilizzazione diretta

(a) Op basis van de leveringsstatistieken der bedrijven (speciaalstaal niet inbegrepen)
(b) Aanvoer uit het eigen land vermeerderd met de aanvoer uit andere landen van de Gemeenschap
(c) Met inbegrip van warmgewalst breedband voor direct gebruik

Leverancer fra værkerne til Fællesskabet og til tredjelande, efter produktgruppe og efter bestemmelsesland eller geografisk område (a)

Lieferungen der Werke in die Gemeinschaft und in dritte Länder nach Erzeugnis- und Ländergruppen (a)

Deliveries by the works in the Community and to third countries by product category and by country or geographical region of destination (a)

Livraisons des usines dans la Communauté et les pays tiers par groupes de produits et par pays ou zones géographiques destinataires (a)

Consegna degli stabilimenti nella Comunità e nei paesi terzi per gruppi di prodotti e per paesi o zone geografiche di destinazione (a)

Leveringen van de bedrijven aan de Gemeenschap en aan derde landen per produktengroep en land van bestemming (a)

66

1000 t

Bestemmelseslande Bestimmungsländer Countries of destination Pays de destination Paesi di destinazione Landen van bestemming	Råjern Roheisen Pig iron Fonte Ghisa Ruwijzer (b)		Ingots og halvfabrikata Blöcke und Halbzeug Ingots and semis Lingotti et demi-produits Lingotti e semilavorati Blokken en halfabrikaat (c)		Færdig- og slutprodukter Walzstahlfertigerzeugnisse und weiterverarbeitete Erzeugnisse Finished and end products Produits finis et finals Prodotti finiti e terminali Walsrijprodukten en verder bewaterkte produkten (d)		
	1973	1974 I-III	1973	1974 I-III	1973	1974 I-III	
EUR 9							
Deutschland (BR)	1 543	410	7 707	2 183	25 250	6 647	
France	1 315	381	3 569	1 030	16 502	4 678	
Italia	997	325	4 093	1 162	15 470	4 596	
Nederland	40	10	144	14	3 281	934	
Belgique · België	234	63	1 617	470	4 184	1 207	
Luxembourg	67	19	29	5	349	96	
EUR 6	4 194	1 207	17 159	4 863	65 036	18 157	
United Kingdom	—	181	44	225	939	4 268	
Ireland	—	0	—	0	111	80	
Danmark	14	4	—	0	714	314	
EUR 9	4 210	1 392	17 215	5 088	66 800	22 820	
Europa	Insgesamt · Total	238	64	293	66	7 182	2 450
Europa	West-Europa	237	64	289	62	4 565	1 458
	Western Europe	57	17	2	1	910	282
	Europe de l'Ouest	61	19	26	0	797	292
Europe	Europe de l'Est	90	16	126	13	1 207	339
	Osteuropa (e)	11	5	53	17	544	98
	Europe Orient. (e)	—	—	24	15	328	98
Amerika	Insgesamt · Total	1	0	—	—	—	104
	Nordamerika · North America	—	—	—	—	—	25
America	Amerique du Nord	1	0	—	—	—	103
	darunter of which dont	—	—	—	—	—	—
Amérique	Mittelamerika · Central America	—	—	—	—	—	—
	Amerique Centrale	—	—	—	—	—	—
Afrika	Amerique du Sud	—	—	—	—	—	—
	Insgesamt · Total	—	—	—	—	—	—
Africa	Africa	—	—	—	—	—	—
	Afrique	—	—	—	—	—	—
Asien · Asia · Asie	Australien, andere · Australia, other · Australie, autres	—	—	—	—	—	—
	Dritte Länder zusammen · Total third countries	—	—	—	—	—	—
Insgesamt · Total · Total général							
	4 863	1 534	17 775	5 216	83 087	28 024	

- (a) På grundlag af værkeres leveringsstatistikker (ekskl. specialstål)
 (b) Inkl. spejleren og kulstofholdigt ferromangan
 (c) Inkl. coils til genudvalsning i Fællesskabet
 (d) Inkl. coils til direkte brug og eksport til tredjelande
 (e) Bulgarien, Ungarn, Polen, Rumænien, Tjekkoslaviet, USSR, DDR, Albanien
 (f) Og New-Foundland

- (a) Auf Grund der Lieferstatistiken der Werke (ohne Edelstahl)
 (b) Einschließlich Spiegeleisen und kohlenstoffreichem Ferromangan
 (c) Einschließlich Warmbreitband zum Weiterauswalzen in der Gemeinschaft
 (d) Einschließlich Warmbreitband zum unmittelbaren Verbrauch und Export in dritte Länder
 (e) Bulgarien, Ungarn, Polen, Rumänien, Tschechoslowakei, UdSSR, DDR, Albanien
 (f) Und Neufundland

- (a) According to works' delivery statistics (excluding special steels)
 (b) Including spiegeleisen and high-carbon ferromanganese
 (c) Including coils for re-rolling in the Community
 (d) Including coils for direct use and exports to third countries
 (e) Bulgaria, Poland, Hungary, Romania, Czechoslovakia, USSR, East Germany, Albania
 (f) And Newfoundland

- (a) Suivant les statistiques de livraisons des usines (non compris aciers spéciaux)
 (b) Y compris Spiegel et ferro-manganèse carburé
 (c) Y compris coils pour relaminage dans la Communauté
 (d) Y compris coils pour l'utilisation directe et exportations vers les pays tiers
 (e) Bulgarie, Pologne, Hongrie, Roumanie, Tchécoslovaquie, URSS, Allemagne Orientale, Albanie
 (f) Et Terre-Neuve

- (a) Secondo le statistiche delle consegne degli stabilimenti (non compresi acciai speciali)
 (b) Compresi coils speculari e ferro-manganese carburato
 (c) Compresi coils per rilaminazione nella Comunità
 (d) Compresi coils per utilizzazione diretta ed esportazioni verso i paesi terzi
 (e) Bulgaria, Polonia, Ungheria, Romania, Cecoslovacchia, URSS, Germania Orientale, Albania
 (f) E Terra Nuova

- (a) Op basis van de leveringsstatistieken der bedrijven (speciaalstaal niet inbegrepen)
 (b) Met inbegrip van spiegelijzer en koolstofrijk ferromangaan
 (c) Met inbegrip van warmgewalst breedband voor uitvalsing in de Gemeenschap
 (d) Met inbegrip van warmgewalst breedband voor direct gebruik en uitvoer naar derde landen
 (e) Bulgarije, Hongarije, Polen, Roemenië, Tsjechoslowakije, USSR, DDR, Albanie
 (f) En New-Foundland

Leverancer fra værkerne til Fællesskabet og til tredjelande, efter produktgruppe og efter bestemmelsesland eller geografisk område (a)

Lieferungen der Werke in die Gemeinschaft und in dritte Länder nach Erzeugnis- und Ländergruppen (a)

Deliveries by the works in the Community and to third countries by product category and by country or geographical region of destination (a)

Livraisons des usines dans la Communauté et les pays tiers par groupes de produits et par pays ou zones géographiques destinataires (a)

Consegna degli stabilimenti nella Comunità e nei paesi terzi per gruppi di prodotti e per paesi o zone geografiche di destinazione (a)

Leveringen van de bedrijven aan de Gemeenschap en aan derde landen per produktengroep en land van bestemming (a)

1 000 t

DEUTSCHLAND (BR) · FRANCE

Bestemmelseslande Bestimmungsländer Countries of destination Pays de destination Paesi di destinazione Landen van bestemming	Råjern Roheisen Fig iron Fonte Ghisa Ruwiizer (b)		Ingots og halvfabrikata Blöcke und Halbzeug Ingots and semis Lingots et demi-produits Lingotti e semilavorati Blokken en halffabrikaat (c)		Færdig- og slutprodukter Wälzstahlfertigerzeugnisse und weiterverarbeitete Erzeugnisse Finished and end products Produits finis et finals Prodotti finiti e terminali Walsrijprodukten en verder bewerkte produkten (d)	
	1973	1974 I-III	1973	1974 I-III	1973	1974 I-III
Tyske værker · Deutsche Werke · German works						
Deutschland (BR)	1 425	381	6 833	1 914	20 527	5 485
France	349	57	373	105	1 577	436
Italia	260	110	232	46	416	95
Nederland	29	8	128	3	695	192
Belgique · België	124	28	122	15	441	130
Luxembourg	19	5	—	—	23	4
EUR 6	2 206	589	7 489	2 083	23 679	6 342
United Kingdom	—	0	11	2	278	119
Ireland	—	—	—	—	56	25
Danmark	14	4	7	0	292	101
EUR 9	2 220	593	7 706	2 085	24 306	6 587
Europa · Europe: Insgesamt · Total	224	59	44	22	2 994	1 063
Westeuropa · Western Europe · Europe de l'Ouest	223	59	60	18	1 785	575
darunter: Schweden · Finland · Norwegen of which: Sweden · Finland · Norway	57	17	26	0	705	209
dont: Suède · Finlande · Norvège						
Amerika · America · Amérique	101	9	7	2	2 413	628
darunter: USA und Bes. of which: USA and poss.	—	—	—	—	1 773	286
dont: USA et poss.						
Afrika · Africa · Afrique: Insgesamt · Total	16	6	2	0	411	161
darunter: Ass. Afr. Länder of which: Ass. African states	—	—	1	—	128	3
dont: États Ass. d'Afrique						
Asien · Asia · Asie	134	42	52	12	903	346
Sonstige Länder · Other third countries · Autres pays tiers	—	—	0	—	24	5
Dritte Länder zusammen Total third countries	475	115	124	36	6 639	2 202
Total pays tiers						
Insgesamt · Total · Total général	2 695	708	7 831	2 121	30 945	8 790
Franske værker · Französische Werke · French works						
Deutschland (BR)	118	29	74	9	1 221	330
France	966	324	2 347	687	11 629	3 282
Italia	131	50	190	77	302	94
Nederland	11	2	—	—	215	67
Belgique · België	77	30	63	14	425	121
Luxembourg	48	13	3	1	1	0
EUR 6	1 350	448	2 477	789	13 793	3 894
United Kingdom	—	—	3	—	103	36
Ireland	—	—	—	—	19	2
Danmark	—	—	0	—	164	51
EUR 9	1 350	448	2 680	789	14 079	3 983
Europa · Europe: Insgesamt · Total	14	4	75	16	1 200	387
Westeuropa · Western Europe · Europe de l'Ouest	14	4	75	16	917	282
darunter: Schweden · Finland · Norwegen of which: Sweden · Finland · Norway	—	—	—	—	288	82
dont: Suède · Finlande · Norvège						
Amerika · America · Amérique	163	22	40	1	1 054	254
darunter: USA und Bes. of which: USA and poss.	—	—	1	—	788	184
dont: USA et poss.						
Afrika · Africa · Afrique: Insgesamt · Total	1	0	23	4	483	134
darunter: Ass. Afr. Länder of which: Ass. African states	0	0	23	4	163	48
dont: États Ass. d'Afrique						
Asien · Asia · Asie	—	—	46	26	349	88
Sonstige Länder · Other third countries · Autres pays tiers	—	—	—	—	18	3
Dritte Länder zusammen Total third countries	177	26	183	46	3 124	866
Total pays tiers						
Insgesamt · Total · Total général	1 527	474	2 864	835	17 202	4 848

- (a) På grundlag af værkerens leveringsstatistikker (ekskl. specialstål)
(b) Inkl. spejleisen og kulstofholdigt ferromangan
(c) Inkl. coils til genudvalning i Fællesskabet
(d) Inkl. coils til direkte brug og eksport til tredjelande

- (a) Auf Grund der Lieferstatistiken der Werke (ohne Edelstahl)
(b) Einschließlich Spiegeleisen und kohlenstoffreichem Ferromangan
(c) Einschließlich Warmbreitband zum Weiterauswalzen in der Gemeinschaft
(d) Einschließlich Warmbreitband zum unmittelbaren Verbrauch und Export in dritte Länder

- (a) According to works' delivery statistics (excluding special steels)
(b) Including spiegeleisen and high-carbon ferro-manganese
(c) Including coils for re-rolling in the Community
(d) Including coils for direct use and exports to third countries

- (a) Suivant les statistiques de livraisons des usines (non compris aciers spéciaux)
(b) Y compris Spiegel et ferro-manganèse carburé
(c) Y compris coils pour relaminage dans la Communauté
(d) Y compris coils pour l'utilisation directe et exportations vers les pays tiers

- (a) Secondo le statistiche delle consegne degli stabilimenti (non compresi acciai speciali)
(b) Compresi ghisa speculare e ferro-manganese carburato
(c) Compresi coils per rilaminazione nella Comunità
(d) Compresi coils per utilizzazione diretta ed esportazioni verso i paesi terzi

- (a) Op basis van de leveringsstatistieken der bedrijven (speciaalstaal niet inbegrepen)
(b) Met inbegrip van spiegelijzer en koolstofrijk ferromangaan
(c) Met inbegrip van warmgewalst breedband voor uitwalsing in de Gemeenschap
(d) Met inbegrip van warmgewalst breedband voor direct gebruik en uitvoer naar derde landen

Leverancer fra værkerne til Fællesskabet og til tredjelande, efter produktgruppe og efter bestemmelsesland eller geografisk område (a)

Lieferungen der Werke in die Gemeinschaft und in dritte Länder nach Erzeugnis- und Ländergruppen (a)

Deliveries by the works in the Community and to third countries by product category and by country or geographical region of destination (a)

Livraisons des usines dans la Communauté et les pays tiers par groupes de produits et par pays ou zones géographiques destinataires (a)

Consegne degli stabilimenti nella Comunità e nei paesi terzi per gruppi di prodotti e per paesi o zone geografiche di destinazione (a)

Leveringen van de bedrijven aan de Gemeenschap en aan derde landen per produktengroep en land van bestemming (a)

68

ITALIA · NEDERLAND

1000 t

Bestemmelseslande Bestimmungsländer Countries of destination Pays de destination Paesi di destinazione Landen van bestemming	Råjern Roheisen Pig iron Fonte Ghisa Ruwijsjer (b)		Ingots og halvfabrikata Blöcke und Halbzeug Ingots and semis Lingotti et demi-produits Lingotti e semilavorati Blokken en halffabrikaat (c)		Færdig- og slutprodukter Walzstahlfertigerzeugnisse und weiterverarbeitete Erzeugnisse Finished and end products Produits finis et finals Prodotti finiti e terminali Walserlijprodukten en verder bewerkte produkten (d)	
	1973	1974 I-III	1973	1974 I-III	1973	1974 I-III
Italienske værker · Italianische Werke · Italian works · Usines italiennes · Stabilimenti italiani · Italiaanse bedrijven						
Deutschland (BR)	—	—	7	1	231	35
France	—	—	39	3	210	41
Italia	606	164	3 495	994	14 108	4 262
Nederland	—	—	—	—	20	0
Belgique · België	—	—	20	9	28	0
Luxembourg	—	—	—	—	—	—
EUR 6	606	164	3 560	1 007	14 598	4 339
United Kingdom	—	—	—	—	36	19
Irland	—	—	—	—	—	—
Danmark	—	—	—	—	2	—
EUR 9	606	164	3 560	1 007	14 635	4 357
Europa · Europe: Insgesamt · Total	0	1	17	2	368	98
Westeuropa · Western Europe · Europe de l'Ouest	0	1	17	2	244	69
darunter: Schweden · Finland · Norwegen	—	—	—	—	—	—
of which: Sweden · Finland · Norway	—	—	—	—	15	4
dont: Suède · Finlande · Norvège	—	—	—	—	—	—
Amerika · America · Amérique	—	—	—	—	152	48
darunter: USA und Bes.	—	—	—	—	—	—
of which: USA and poss.	—	—	—	—	113	10
dont: USA et poss.	—	—	—	—	—	—
Afrika · Africa · Afrique: Insgesamt · Total	—	—	0	0	151	48
darunter: Ass. Afr. Länder	—	—	—	—	—	—
of which: Ass. African states	—	—	—	—	16	2
dont: Etats Ass. d'Afrique	—	—	—	—	—	—
Asien · Asia · Asie	—	—	—	—	202	64
Sonstige Länder · Other third countries · Autres pays tiers	—	—	—	—	0	—
Dritte Länder zusammen	—	—	—	—	—	—
Total third countries	0	1	17	3	873	259
Total pays tiers	—	—	—	—	—	—
Insgesamt · Total · Total général	607	166	3 577	1 009	15 509	4 616
Niederländische værker · Niederländische Werke · Dutch works · Usines néerlandaises · Stabilimenti olandesi · Nederlandse bedrijven						
Deutschland (BR)	—	—	399	134	369	89
France	—	—	155	27	131	44
Italia	—	—	121	32	162	39
Nederland	—	—	9	2	1 210	330
Belgique · België	34	5	409	154	117	31
Luxembourg	—	1	—	—	—	—
EUR 6	34	5	1 092	350	1 988	532
United Kingdom	—	—	28	11	334	124
Irland	—	—	—	—	3	1
Danmark	—	—	—	—	64	18
EUR 9	34	5	1 120	360	2 389	675
Europa · Europe: Insgesamt · Total	—	—	22	12	742	158
Westeuropa · Western Europe · Europe de l'Ouest	—	—	22	12	642	140
darunter: Schweden · Finland · Norwegen	—	—	—	—	—	—
of which: Sweden · Finland · Norway	—	—	—	—	278	77
dont: Suède · Finlande · Norvège	—	—	—	—	—	—
Amerika · America · Amérique	—	—	—	—	586	26
darunter: USA und Bes.	—	—	—	—	—	—
of which: USA and poss.	—	—	—	—	568	21
dont: USA et poss.	—	—	—	—	—	—
Afrika · Africa · Afrique: Insgesamt · Total	—	—	—	—	20	10
darunter: Ass. Afr. Länder	—	—	—	—	—	—
of which: Ass. African states	—	—	—	—	—	—
dont: Etats Ass. d'Afrique	—	—	—	—	34	11
Asien · Asia · Asie	—	—	—	—	—	—
Sonstige Länder · Other third countries · Autres pays tiers	—	—	—	—	—	—
Dritte Länder zusammen	—	—	22	12	1 381	205
Total third countries	—	—	—	—	—	—
Total pays tiers	—	—	—	—	—	—
Insgesamt · Total · Total général	34	5	1 142	373	3 770	881

(a) På grundlag af værkerne leveringsstatistikker (ekskl. specialstål)
(b) Inkl. spejlljern og kulstofholdigt ferromangan
(c) Inkl. coils til genudvalnsning i Fællesskabet
(d) Inkl. coils til direkte brug og eksport til tredjelande
(e) Inkl. leveringer fra belgiske og luxembourgske værker (Benelux)

(a) Auf Grund der Lieferstatistiken der Werke (ohne Edelstahl)
(b) Einschließlich Spiegeleisen und kohlenstoffreichem Ferromangan
(c) Einschließlich Warmbreitband zum Weiterauswalzen in der Gemeinschaft
(d) Einschließlich Warmbreitband zum unmittelbaren Verbrauch und Export in dritte Länder
(e) Einschließlich der Lieferungen der Werke Belgiens und Luxemburgs (Benelux)

(a) According to works' delivery statistics (excluding special steels)
(b) Including spiegeleisen and high-carbon ferromanganese
(c) Including coils for re-rolling in the Community
(d) Including coils for direct use and exports to third countries
(e) Including deliveries by Belgian and Luxembourg works (Benelux)

(a) Sivant les statistiques de livraisons des usines (non compris aciers spéciaux)
(b) Y compris Spiegel et ferro-manganèse carburé
(c) Y compris coils pour relaminage dans la Communauté
(d) Y compris coils pour utilisation directe et exportations vers les pays tiers
(e) Y compris livraisons des usines belges et luxembourgeoises (Benelux)

(a) Secondo le statistiche delle consegne degli stabilimenti (non compresi acciai speciali)
(b) Compresi ghisa speculare e ferro-manganese carburato
(c) Compresi coils per rifilaminazione nella Comunità
(d) Compresi coils per utilizzazione diretta ed esportazioni verso i paesi terzi
(e) Compresi consegne degli stabilimenti belgi e lussemburghesi (Benelux)

(a) Op basis van de leveringsstatistieken der bedrijven (specialstaal niet inbegrepen)
(b) Met inbegrip van spiegelijzer en koolstofrijk ferromangaan
(c) Met inbegrip van warmgewalst breedband voor uitwalsing in de Gemeenschap
(d) Met inbegrip van warmgewalst breedband voor direct gebruik en uitvoer naar derde landen
(e) Met inbegrip van de leveringen van de Belgische en Luxemburgse bedrijven (Benelux)

Leverancer fra værkerne til Fællesskabet og til tredjelande, efter produktgruppe og efter bestemmelsesland eller geografisk område (a)

Lieferungen der Werke in die Gemeinschaft und in dritte Länder nach Erzeugnis- und Ländergruppen (a)

Deliveries by the works in the Community and to third countries by product category and by country or geographical region of destination (a)

Livraisons des usines dans la Communauté et les pays tiers par groupes de produits et par pays ou zones géographiques destinataires (a)

Consegna degli stabilimenti nella Comunità e nei paesi terzi per gruppi di prodotti e per paesi o zone geografiche di destinazione (a)

Leveringen van de bedrijven aan de Gemeenschap en aan derde landen per produktengroep en land van bestemming (a)

1 000 t

BELGIQUE (BELGIË) · LUXEMBOURG

Bestemmelseslande Bestimmungsländer Countries of destination Pays de destination Paesi di destinazione Landen van bestemming	Råjern Roheisen Pig Iron Fonte Ghisa Ruwijzer (b)		Ingots og halvfabrikata Blöcke und Halbzeug Ingots and semis Lingots et demi-produits Lingotti e semilavorati Blokken en halffabrikaat (c)		Færdig- og slutprodukter Walzstahlfertigerzeugnisse und weiterverarbeitete Erzeugnisse Finished and end products Produits finis et finals Prodotti finiti e terminali Walsrijproducten en verder bewerkte produkten (d)	
	1973	1974 I-III	1973	1974 I-III	1973	1974 I-III
Belgiske værker · Belgische Werke · Belgian works · Usines belges · Stabilimenti belgi · Belgische bedrijven						
Deutschland (BR)	(e)	(e)	(e)			
France				99	12	1 953
Italia				616	191	2 368
Nederland				55	7	376
Belgique · Belgï				6	8	846
Luxembourg				932	250	2 481
EUR 6				7	4	7
United Kingdom				1 716	472	8 030
Ireland				2	1	168
Danmark				—	—	17
EUR 9				1 718	472	8 290
Europa · Europe: Insgesamt · Total				70	9	1 228
Westeuropa · Western Europe · Europe de l'Ouest				70	9	495
darunter: Schweden · Finnland · Norwegen						
of which: Sweden · Finland · Norway				2	—	263
dont: Suède · Finlande · Norvège						82
Amerika · America · Amérique				22	1	957
darunter: USA und Bes.						
of which: USA and poss.				—	—	685
dont: USA et poss.						163
Afrika · Africa · Afrique: Insgesamt · Total				6	1	269
darunter: Ass. Afr. Länder						
of which: Ass. African states				—	—	36
dont: Etats Ass. d'Afrique						5
Asien · Asia · Asie				41	3	460
Sonstige Länder · Other third countries · Autres pays tiers				2	—	3
Dritte Länder zusammen						
Total third countries				160	15	2 926
Total pays tiers						933
Insgesamt · Total · Total général				1 878	487	11 216
						3 175
Luxembourgske værker · Luxemburgische Werke · Luxembourg works · Usines luxembourgeoises · Stabilimenti lussemburghesi · Luxemburgse bedrijven						
Deutschland (BR)	(e)	(e)	(e)	295	99	949
France				40	13	587
Italia				0	1	105
Nederland				0	0	296
Belgique · Belgï				70	27	493
Luxembourg				19	0	318
EUR 6				424	141	2 949
United Kingdom				—	—	20
Ireland				—	—	16
Danmark				—	—	117
EUR 9				424	141	3 101
Europa · Europe: Insgesamt · Total				45	1	652
Westeuropa · Western Europe · Europe de l'Ouest				45	1	482
darunter: Schweden · Finnland · Norwegen						
of which: Sweden · Finland · Norway				—	—	159
dont: Suède · Finlande · Norvège						40
Amerika · America · Amérique				—	2	300
darunter: USA und Bes.						
of which: USA and poss.				—	—	211
dont: USA et poss.						44
Afrika · Africa · Afrique: Insgesamt · Total				—	1	235
darunter: Ass. Afr. Länder						
of which: Ass. African states				—	—	36
dont: Etats Ass. d'Afrique						3
Asien · Asia · Asie				13	5	156
Sonstige Länder · Other third countries · Autres pays tiers				—	0	1
Dritte Länder zusammen						
Total third countries				58	8	1 344
Total pays tiers						340
Insgesamt · Total · Total général				483	148	4 445
						1 199

(a) På grundlag af værkeres leveringsstatistikker (ekskl. specialstål)
(b) Inkl. spejlfjern og kulstofholdigt ferromangan
(c) Inkl. coils til gendvalsning i Fællesskabet
(d) Inkl. coils til direkte brug og eksport til tredjelande
(e) Fodnoter se Tab. 68 (e)

(a) Auf Grund der Lieferstatistiken der Werke (ohne Edelstahl)
(b) Einschließlich Spiegeleisen und kohlenstoffreichem Ferromangan
(c) Einschließlich Warmbreitband zum Weiterauswalzen in der Gemeinschaft
(d) Einschließlich Warmbreitband zum unmittelbaren Verbrauch und Export in dritte Länder
(e) Vgl. Tabelle 68, Anm. (e)

(a) According to works' delivery statistics (excluding special steels)
(b) Including spiegeleisen and high-carbon ferromanganese
(c) Including coils for re-rolling in the Community
(d) Including coils for direct use and exports to third countries
(e) See Table 68 note (e)

(a) Suivant les statistiques de livraisons des usines (non compris aciers spéciaux)
(b) Y compris Spiegel et ferromanganèse carburé
(c) Y compris coils pour relaminage dans la Communauté
(d) Y compris coils pour l'utilisation directe et exportations vers les pays tiers
(e) Voir tableau 68, note (e)

(a) Secondo le statistiche delle consegne degli stabilimenti (non compresi acciai speciali)
(b) Compresi ghisa speculare e ferro-manganese carburato
(c) Compresi coils per rilaminazione nella Comunità
(d) Compresi coils per utilizzazione diretta ed esportazioni verso i paesi terzi
(e) Cfr. tabella 68, nota (e)

(a) Op basis van de leveringsstatistieken der bedrijven (speciaalstaal niet inbegrepen)
(b) Met inbegrip van spiegelijzer en koolstofrijk ferromangaan
(c) Met inbegrip van warmgewaalt breedband voor uitwalsing in de Gemeenschap
(d) Met inbegrip van warmgewaalt breedband voor direct gebruik en uitvoer naar derde landen
(e) Vgl. tabel 68, noot (e)

Leverancer fra værkerne til Fællesskabet og til tredjelande, efter produktgruppe og efter bestemmelsesland eller geografisk område (a)

Lieferungen der Werke in die Gemeinschaft und in dritte Länder nach Erzeugnis- und Ländergruppen (a)

Deliveries by the works in the Community and to third countries by product category and by country or geographical region of destination (a)

Livraisons des usines dans la Communauté et les pays tiers par groupes de produits et par pays ou zones géographiques destinataires (a)

Consegne degli stabilimenti nella Comunità e nei paesi terzi per gruppi di prodotti e per paesi o zone geografiche di destinazione (a)

Leveringen van de bedrijven aan de Gemeenschap en aan derde landen per produktengroep en land van bestemming (a)

70

UNITED KINGDOM

1000 t

Bestemmelseslande Bestimmungsländer Countries of destination Pays de destination Paesi di destinazione Landen van bestemming	Råjern Roheisen Pig iron Fonte Ghisa Ruwijsjer (b)		Ingots og halvfabrikata Blöcke und Halbzeug Ingots and semis Lingotti et demi-produits Lingotti e semilavorati Blokken en halffabrikaat (c)		Færdig- og slutprodukter Walzstahlfertigerzeugnisse und weiterverarbeitete Erzeugnisse Finished and end products Produits finis et finals Prodotti finiti e terminali Walserijsprodukten en verder bewerkte produkten (d)	
	1973	1974 I-III	1973	1974 I-III	1973	1974 I-III

Værker i Det Forenede Kongerige · Werke im Vereinigten Königreich · Works in the United Kingdom
Usines du Royaume-Uni · Stabilimenti del Regno Unito · Bedrijven van het Verenigd Koninkrijk

Deutschland (BR)						7	26
France						3	19
Italia		1				5	6
Nederland		0				0	13
Belgique · België							11
Luxembourg							
EUR 6		1				16	76
United Kingdom		180				205	3 892
Ireland		0				0	20
Danmark							14
EUR 9		181				220	4 002
Europa · Europe: Ingesamt · Total		0				1	111
Westeuropa · Western Europe · Europe de l'Ouest		0				1	93
darunter: Schweden · Finland · Norwegen of which: Sweden · Finland · Norway dont: Suède · Finlande · Norvège						0	42
Amerika · America · Amérique						2	156
darunter: USA und Bes. of which: USA and poss. dont: USA et poss.						2	90
Afrika · Africa · Afrique: Ingesamt · Total						2	21
darunter: Ass. Afr. Länder of which: Ass. African states dont: Etats Ass. d'Afrique							0
Asien · Asia · Asie						1	57
Sonstige Länder · Other third countries · Autres pays tiers						0	16
Dritte Länder zusammen Total third countries Total pays tiers		0				6	361
Ingesamt - Total - Total general		181				226	4 364

(a) På grundlag af værkerne leveringsstatistikker (ekskl. specialstål)
(b) Inkl. spejler og kulstofholdigt ferromangan
(c) Inkl. coils til genudvalning i Fællesskabet
(d) Inkl. coils til direkte brug og eksport til tredjelande

(a) Auf Grund der Lieferstatistiken der Werke (ohne Edelstahl)
(b) Einschließlich Spiegeleisen und kohlenstoffreichem Ferromangan
(c) Einschließlich Warmbreitband zum Weiterauswalzen in der Gemeinschaft
(d) Einschließlich Warmbreitband zum unmittelbaren Verbrauch und Export in dritte Länder

(a) According to works' delivery statistics (excluding special steels)
(b) Including spiegeleisen and high-carbon ferro-manganese
(c) Including coils for re-rolling in the Community
(d) Including coils for direct use and exports to third countries

(a) Suivant les statistiques de livraisons des usines (non compris aciers spéciaux)
(b) Y compris Spiegel et ferro-manganèse carburé
(c) Y compris coils pour relaminage dans la Communauté
(d) Y compris coils pour l'utilisation directe et exportations vers les pays tiers

(a) Secondo le statistiche delle consegne degli stabilimenti (non compresi acciai speciali)
(b) Compresi ghisa speculare e ferro-manganese carburato
(c) Compresi coils per rilaminazione nella Comunità
(d) Compresi coils per utilizzazione diretta ed esportazioni verso i paesi terzi

(a) Op basis van de leveringsstatistieken der bedrijven (specialstaal niet inbegrepen)
(b) Met inbegrip van spiegelijzer en koolstofrijk ferromangaan
(c) Met inbegrip van warmgewalst breedband voor uitwalsing in de Gemeenschap
(d) Met inbegrip van warmgewalst breedband voor direct gebruik en uitvoer naar derde landen

Tilførsler, efter land, af færdig- og slutprodukter (a) leveret af Fællesskabets værker, samt markedernes indbyrdes samhandel i % (b)

Bezüge der Länder an Walzstahlerzeugnissen und weiterverarbeiteten Erzeugnissen (a) von Werken der Gemeinschaft und Marktverflechtungsrate in % (b)

Receipts, by country, of finished and end products (a) delivered by Community works and market interpenetration (b)

Réceptions, par pays, des produits finis et finals (a) livrés par les usines de la Communauté et taux d'interpénétration des marchés (b)

Arrivi per paese di prodotti finiti e terminali (a) consegnati dagli stabilimenti della Comunità e tasso d'interpenetrazione dei mercati (b)

Aanvoer per land van walserijprodukten en verder bewerkte walserijprodukten (a) afkomstig van bedrijven binnen de Gemeenschap en graad van marktvervlechting in % (b)

	Deutschland (BR)	France	Italia	Nederland	UEBL · BLEU		EUR 6	United Kingdom	Ireland	Danmark	EUR 9
					Belgique België	Luxembourg					
Tilførsler i alt · Bezüge insgesamt · Total receipts · Réceptions totales · Arrivi totali · Totale aanvoer (1000 t)											
1972	23 784	15 555	13 825	2 836	3 852	310	60 161
1973	28 060	16 985	16 322	3 332	4 284	351	69 332
1974	28 458	17 570	17 296	3 483	4 256	363	73 426	16 044	278	1 079	87 827
1974 VII	2 415	1 368	1 622	249	256	31	5 941	1 278	23	89	7 331
VIII	2 255	968	1 043	307	338	34	4 946	940	20	93	5 999
IX	2 328	1 533	1 465	302	371	32	6 031	1 251	21	82	7 385
X	2 422	1 506	1 395	293	359	30	6 005	1 521	18	78	7 622
XI	2 195	1 455	1 143	280	295	23	5 391	1 319	19	74	6 803
XII	1 795	1 166	1 009	219	232	15	4 437	1 082	12	63	5 594
1975 I	2 253	1 350	1 094	260	268	23	5 248	1 505	15	78	6 846
II	1 958	1 150	1 037	228	250	25	4 648	1 403	14	74	6 139
III	1 941	1 124	1 057	243	227	28	4 621	1 280	14	73	5 988

Tilførsler fra andre fællesskabslande i % (c)
 Anteil der Bezüge aus anderen Ländern der Gemeinschaft in % (c)
 Proportion of receipts from other Community countries as % (c)
 Part des réceptions en provenance d'autres pays de la Communauté en % (c)
 Aliquota degli arrivi in provenienza da altri paesi della Comunità in % (c)
 Aandeel van de aanvoer uit andere landen der Gemeenschap in % (c)

1972	22,4	29,3	10,1	63,1	36,4	7,5	24,1
1973	16,8	29,3	8,9	63,5	40,8	8,8	21,7
1974	16,7	28,1	8,8	65,6	41,7	7,5	20,6	9,9	68,3	75,4	20,2
1974 VII	16,6	28,5	9,7	71,7	41,5	7,4	20,8	7,3	63,0	89,3	19,4
VIII	15,4	32,3	14,5	64,8	46,9	6,8	23,7	12,6	72,2	70,7	22,8
IX	16,4	28,6	9,9	68,7	42,8	8,9	22,1	9,1	69,2	75,8	20,6
X	17,2	27,5	7,3	64,0	39,3	10,4	21,0	9,2	63,9	74,8	19,3
XI	17,1	24,8	10,4	65,1	47,6	8,3	21,9	14,1	68,8	71,8	21,0
XII	15,7	24,7	8,2	69,8	49,1	9,8	20,8	14,9	84,1	70,5	20,3
1975 I	18,0	28,1	8,8	66,5	44,5	9,1	22,4	11,9	76,0	78,3	20,8
II	15,8	27,9	7,3	60,4	50,0	5,9	20,9	15,2	76,2	70,0	20,3
III	15,5	28,8	5,3	64,4	48,4	9,1	20,5	15,9	72,5	74,6	20,3

(a) Inkl. ingots, halfabrikata og coils til direkte brug (ikke til videreudvalning)
 (b) På grundlag af værkernes leveringsstatistikker (ekskl. specialstål)
 (c) De øvrige fællesskabslandenes procentvise andel i hvert fællesskabslandets samlede tilførsler

(a) Einschließlich Blöcke, Halbzeug und Warmbreitband zum unmittelbaren Verbrauch (nicht zum Weiterauswalzen)
 (b) Auf Grund der Lieferstatistik der Werke (ohne Edelmehle)
 (c) Anteil (%) der anderen Länder der Gemeinschaft an den Gesamtbezügen jedes Landes der Gemeinschaft

(a) Including ingots, semi-products and coils for direct use (other than re-rolling)
 (b) According to works' delivery statistics (excluding special steels)
 (c) Percentage share of other Community countries in the total receipts of each member country

(a) Y compris lingots, demi-produits et coils pour utilisation directe (autre que le laminage)
 (b) Suivant les statistiques de livraisons des usines (aciers spéciaux exclus)
 (c) Part en % des autres pays de la Communauté dans l'approvisionnement total par la Communauté de chaque pays membre

(a) Compresi i lingotti, semilavorati e coils per utilizzazione diretta (diversa dalla rilaminazione)
 (b) Secondo le statistiche delle consegne degli stabilimenti (acciai speciali esclusi)
 (c) Parte in % degli altri paesi della Comunità nell'approvvigionamento totale per la Comunità di ogni paese membro

(a) Met inbegrip van blokken, halfafrikaat en warmgewaist breedband voor directe produktie (niet voor uitwalsing)
 (b) Op basis van de leveringsstatistieken der bedrijven (special staal niet inbegrepen)
 (c) Aandeel (%) van de andere landen der Gemeenschap in de totale aanvoer van elk land der Gemeenschap

Tilførsler, efter land, af specialstålprodukter (a) leveret af Fællesskabets værker, samt markeder-nes indbyrdes samhandel

Réceptions, par pays, des produits sidérurgiques en aciers fins et spéciaux (a) livrés par les usines de la Communauté, et taux d'interpénétration des marchés

72

Bezüge der Länder an Edeltählen (a) von Werken der Gemeinschaft und Marktverflechtungsrate

Arrivi, per paese, di prodotti siderurgici in acciai fini e speciali (a) consegnati dagli stabilimenti della Comunità e tasso d'interpenetrazione dei mercati

Receipts, by country, of special steel products (a) delivered by Community works and market interpenetration

Aanvoer in de afzonderlijke landen van speciale staalsoorten (a) afkomstig van bedrijven binnen de Gemeenschap en graad van marktvervlechting

	Deutschland (BR)	France	Italia	Benelux			EUR 6
				Nederland	Belgique Belgique	Luxembourg	

Tilførsler i alt fra EUR 6 · Bezüge insgesamt aus EUR 6 · Total receipts from EUR 6
Réceptions totales en provenance de EUR 6 · Arrivi totali in provenienza da EUR 6 · Totale aanvoer uit EUR 6
(1000 t)

1972	4 174,5	2 003,3	1 939,1	91,0	231,7	17,7	8 457,4
1973	4 535,7	2 352,1	2 108,7	109,5	253,5	15,0	9 374,5
1974	4 835,5	2 381,6	2 376,8	141,0	351,2	19,0	10 104,4
1974 VII	409,6	161,5	196,1	118	26,7	2,1	807,8
VIII	394,2	93,2	123,5	11,3	24,4	1,3	647,8
IX	409,6	216,3	222,5	14,9	31,5	1,7	896,6
X	409,7	213,0	224,9	13,7	33,1	1,9	896,3
XI	422,9	222,9	190,0	11,1	28,1	1,6	876,6
XII	388,8	193,6	144,4	9,0	34,9	1,4	772,1
1975 I	383,0	215,8	172,4	13,6	41,2	1,8	827,8
II	397,7	189,0	171,5	13,9	32,2	1,4	805,7
III	363,6	196,4	153,3	8,3	30,4	1,2	753,1
IV	349,6	213,1	156,1	9,4	30,3	1,6	760,0
V	362,7	162,0	147,8	8,1	26,0	1,0	707,6
VI	377,5	168,5	144,4	5,5	23,8	1,4	721,2

Tilførsler fra andre fællesskabslande (EUR 6) i % (b)
Bezüge insgesamt aus anderen Ländern der Gemeinschaft (EUR 6)
Proportion of receipts from other Community countries (EUR 6) as % (b)
Part des réceptions en provenance d'autres pays de la Communauté (EUR 6) en % (b)
Aliquota degli arrivi in provenienza da altri paesi della Comunità (EUR 6) in % (b)
Aandeel van de aanvoer uit andere landen der Gemeenschap (EUR 6) in % (b)

1972	5,6	15,1	8,1	46,3	29,3	6,9	9,5
1973	4,6	14,5	9,3	53,4	31,5	7,7	9,4
1974	3,6	14,6	9,9	55,7	28,4	5,4	9,3
1974 VII	3,4	17,9	9,4	56,1	25,6	6,4	9,2
VIII	2,8	15,3	15,4	59,0	34,9	3,8	9,2
IX	3,6	14,8	8,9	46,4	27,3	8,5	9,1
X	3,9	13,3	8,9	50,9	22,5	2,9	8,8
XI	3,8	14,4	9,1	53,7	27,9	6,7	9,1
XII	4,1	14,0	11,0	73,1	24,0	5,0	9,6
1975 I	4,5	13,4	9,2	69,0	28,3	5,6	10,0
II	3,6	11,8	7,8	59,2	25,0	9,3	8,3
III	4,2	13,5	7,8	77,7	28,5	8,5	9,2
IV	4,6	18,2	7,4	55,3	30,5	5,2	10,7
V	4,7	15,8	6,8	58,0	26,5	4,9	9,1
VI	4,5	14,0	6,1	71,9	26,5	14,3	8,3

(a) Alle produkter (inkl. Ingots og halvfabrikata, også til videreudvalning)
(b) De øvrige fællesskabslandenes procentvise andel i hvert fællesskabslands samlede leverancer. For Benelux vedrører andelen leverancer fra ikke-Beneluxlande


(a) Tous produits (lingots et demi-produits, même pour relaminage inclus)
(b) Part en % des autres pays de la Communauté dans l'approvisionnement total par la Communauté de chaque pays membre. Pour le Benelux il s'agit de la part représentée par les livraisons des pays autres que ceux du Benelux

(a) Alle Erzeugnisse (einschl. Blöcke u. Halbzeug, auch zum Weiterauswalzen)
(b) Anteil (%) der anderen Länder der Gemeinschaft an den Gesamtbezügen jedes Landes der Gemeinschaft. Für Benelux bezieht sich der Anteil auf die Lieferungen der Nicht-Beneluxländer

(a) Tutti i prodotti (lingotti e semilavorati, inclusa anche la rilaminazione)
(b) Parte in % degli altri paesi della Comunità nell'approvvigionamento totale per la Comunità di ogni paese membro. Per il Benelux trattasi della parte rappresentata dalle consegne dei paesi diversi da quelli del Benelux

(a) All products (ingots and semis, whether or not for re-rolling)
(b) Percentage share of other Community countries in the total receipts of each member country. In the case of Benelux, it is the share of deliveries from countries other than the Benelux countries

(a) Alle produkten (met inbegrip van blokken en halffabrikaat, ook voor uitwalsing)
(b) Aandeel (%) van de andere landen der Gemeenschap in de totale aanvoer van elk land der Gemeenschap. Voor de Benelux wordt deze verhouding weergegeven door de leveringen der niet-Beneluxlanden



Overskrifter til kolonnerne i tabellerne 73 til 90
 Spaltenbezeichnung der Tabellen 73 bis 90
 Headings to the columns in Tables 73 to 90

	0	1	2	3	4	5	6	7	8	9	10	11	12	13	14	15	16	17	18	19	20	21	22	23	24	25	26	27	28	29	30	31	32	33
Tidrum	Råjern og ferrolegeringer i.h.t. traktaten					Stål (produkter, der omfattes af traktaten)																							Produkter, der ikke omfattes af traktaten					
	Råjern til stålframstilling	Støberijern (og specialjern)	Spøjlern	Kulstofholdigt ferromangan	I alt	Ingoter og rålupper	Blooms og billets	Slabs og sheet bars	Bredbånd i ruller (coils)	Nye skinner	Sveller, underlagsplader, skinnelasker	Valsetråd	stangstål	Sælsprungvæge	Profiler på 80 mm og derover	Andre profiler	Båndstål	Universalsplader	Transformator- og dynamoplader	Uovertrukne plader		Hvidblek og plader med tinovertræk	Andre overtrukne plader og pletterede plader	I alt (5-22)		Special-kulstofstål	Legeret stål	Kolde produkter (ekskl. kol. 28) (a)	Smedede produkter o.a. (b)	Koldtrukket tråd	Rør og rørfittings af stål	Stål i alt 23 + 26 til 29	Brugte skinner	Rør og rørfittings osv. af støbejern
Zeit	Rohelsen und Ferrolegerungen des Vertrages					Stahl (Erzeugnisse des Vertrages)																							Erzeugnisse außerhalb des Vertrages					
	Rohelsen für die Stahlherstellung	Gießereirohelsen (u. Spezialrohelsen)	Spiegelisen	Hochkohliges Ferromangan	Zusammen	Rohblöcke und Rohluppen	Vorgew., Blöcke und Knüppel	Vorbrammen, Platten	Warmbreitband in Rollen	Neue Schienen	Schwellen, Unterlagsplatten, Laschen	Walzdraht	Stabstahl	Stahlpundwände	Profile von 80 mm und mehr	Sonstige Profile	Bandstahl	Breitschichtstahl	Transformator- und Dynamobleche	Bleche (nicht überzogen)		Weißblech u. sonstige verz. Bleche	Sonstige überz. Bleche sowie plast. Bleche	Insgesamt (5-22)		Qualitätskohlenstoffstahl	Legierter Stahl	Kaltprodukte (ohne Spalte 28) (a)	Geschmiedete Erzeugnisse u.a. (b)	Kaltgezogener Draht	Röhren und Verbindungsstücke aus Stahl	Stahl insgesamt 23 + 26 bis 29	Gebrauchte Schienen	Röhren, Verbindungsstücke usw. aus Gusseisen (NEG)
Period	Pig iron and ferro-alloys ECSC					Steel (products covered by the Treaty)																							Steel products not falling under the Treaty					
	Pig iron for steelmaking	Foundry pig iron (and special)	Spiegelisen	High-carbon ferro-manganese	Total	Ingoter and puddled bars	Blooms and billets	Slabs and sheet bars	Coils for re-rolling	New rails	Sleepers, saleplates, fish plates	Wire rod	Bars	Sheet piling	Sections of 80 mm and more	Other sections	Hot rolled strip and hoop	Universal plates	Electrical sheets	Plates and sheets not coated		Tinplate and other tinned sheets	Other coated plates and sheets	Total (5-22)	High carbon steel	Alloy steel	Cold products (excl. col. 28) (a)	Forged products and others (b)	Cold drawn wire	Steel tubes, pipes and fittings	Total steel 23 + 26 to 29	Used rails	Tubes, pipes, fittings, etc. of cast iron	Ferro-alloys

(a) Koldt fremstillede eller koldtbehandlede produkter (ekskl. koldtrukket tråd): koldformet båndstål, koldt. profiler, blankstål, koldt. og koldtforarbejdede plader og båndstål, koldvalsedede plader > 3 mm o.s.v.
 (b) Smedede stænger, smedede halvfabrikata og andre produkter, i former der omfattes af traktaten

(a) Kalt hergestellte oder kalt fertigestellte Erzeugnisse (ohne kaltgezogenen Draht): Kaltband, Kaltprofile, Blankstahl, kaltverformte und kaltbearbeitete Bleche und Bänder, kaltgewalzte Bleche > 3 mm u.ä.
 (b) Geschmiedete Stäbe, geschmiedetes Halbzeug, Schmiedehalbzeug und andere Erzeugnisse in den Formen der Verrägerzeugnisse

(a) Products obtained or finished by cold working (excl. drawn wire): cold reduced strip, cold roll-formed shapes, drawn bars, sheet and strip otherwise fabricated or worked, cold reduced sheets and plates > 3 mm etc.
 (b) Forged bars, semi-finished forgings, pieces roughly shaped by forging, other products in the form of products falling under the Treaty

Indførsel fra tredjelande
 Einfuhr aus dritten Ländern
 Imports from third countries

EUR 6

Importations en provenance des pays tiers
 Importazioni provenienti dai paesi terzi
 Invoer uit derde landen

73

*	0	1	2	3	4	5	6	7	8	9	10	11	12	13	14	15	16	17	18	19	20	21	22	23	24	25	26	27	28	29	30	31	32	33
---	---	---	---	---	---	---	---	---	---	---	----	----	----	----	----	----	----	----	----	----	----	----	----	----	----	----	----	----	----	----	----	----	----	----

A		Jern og stål - Eisen und Stahl - Iron and steel - Sidérurgie - Siderurgia - Ijzer en staal																																		
1971	295	284	3	141	723	129	130	440	1 595	10	0	347	347	2	124	116	45	29	38	1 037	587	34	154	5 163	86	234	105	68	55	329	5 720	63	37	408		
1972	274	887	4	144	1 310	163	462	636	1 858	6	0	376	316	0	185	147	64	52	40	1 084	934	29	234	6 586	105	323	126	67	57	390	7 225	53	45	505		
1973	175	798	1	140	1 114	192	543	388	1 417	6	0	240	358	2	178	176	81	31	47	1 166	940	46	232	6 028	104	313	147	71	69	418	6 733	4	35	623		
1972	I	20	67	2	10	98	0	9	29	196	0	0	21	23	0	10	10	3	3	6	82	60	1	12	464	7	22	10	5	5	22	506	2	4	25	
	II	10	81	0	7	99	15	7	74	179	0	0	41	21	0	14	10	5	3	3	133	57	3	10	575	9	22	7	6	3	34	626	6	4	26	
	III	10	36	0	9	55	11	9	87	225	1	0	34	23	0	17	21	5	2	3	97	87	3	24	649	10	23	12	6	4	36	707	6	4	41	
	IV	7	70	0	13	90	23	25	48	146	0	0	39	24	0	15	8	4	3	3	89	86	3	19	534	9	22	9	5	3	29	581	3	5	45	
	V	15	96	0	11	122	31	36	53	152	1	0	39	27	0	12	9	5	7	4	80	76	4	23	558	8	27	9	5	5	32	609	4	5	51	
	VI	25	117	0	12	154	25	38	47	187	1	0	38	30	0	31	13	4	7	4	77	63	3	10	581	11	33	9	7	4	37	638	5	4	51	
	VII	36	68	0	19	124	6	40	21	181	1	0	35	30	0	20	13	7	6	2	90	100	1	20	572	7	29	9	5	5	34	626	3	3	48	
	VIII																																			
	IX	15	81	0	17	114	6	35	79	111	1	0	22	23	0	14	8	6	3	6	78	73	1	22	489	8	28	11	6	6	33	544	5	5	35	
	X	41	61	1	12	115	20	67	44	97	1	0	25	32	0	10	12	8	8	3	96	83	3	15	523	10	33	11	6	7	35	582	6	5	48	
	XI	40	69	0	10	119	9	98	27	146	0	0	28	32	0	17	22	7	3	4	102	102	3	24	624	10	35	13	6	5	38	686	4	5	44	
	XII	34	63	0	13	110	11	55	85	104	0	0	27	28	0	14	13	3	4	2	59	82	2	29	517	9	27	12	6	4	38	577	7	2	49	
1973	I-III	72	216	0	31	318	34	153	64	375	1	0	65	71	0	39	50	18	8	13	266	312	4	67	1 540	30	76	38	18	15	106	1 716	0	10	166	
	I-VI	119	443	1	71	634	75	334	188	789	3	1	124	176	1	95	100	46	17	26	578	525	20	129	3 228	54	153	78	36	35	206	3 583	1	20	346	

B		Heraf specialstål - Darunter Edeltähle - Of which alloy steel - Dont aciers spéciaux - Di cui acciai speciali - Waarvan speciaalstaal																																			
1971						4	34	25			98	75			6	1	17	29	28			3	320	86	234	39	18	23						400			
1972						0	45	24			131	118			5	1	17	41	41			4	428	105	323	43	16	24						512			
1973						1	5	22			126	121			5	2	20	48	63			5	417	104	313	49	17	24						509			
1972	I					0,0	2,9	1,6			8,9	6,3			0,4	0,0	1,4	3,0	3,9			0,5	29,0	7,3	21,7	3,6	1,2	2,2						36,0			
	II					0,0	1,2	2,1			11,5	7,2			0,4	0,1	1,6	2,8	4,2			0,5	31,6	9,5	22,1	3,4	2,0	2,2						39,1			
	III					0,0	1,5	0,7			12,7	8,8			0,4	0,1	1,7	3,1	4,0			0,1	33,2	10,5	22,7	5,0	1,8	1,8						41,8			
	IV					0,0	3,4	0,0			10,2	9,1			0,5	0,2	1,3	2,9	2,9			0,2	30,7	8,5	22,2	3,4	1,1	2,0						37,2			
	V					0,0	3,5	1,3			10,2	9,5			0,4	0,1	1,8	3,8	3,6			0,2	34,5	7,6	26,9	3,6	1,3	1,7						41,1			
	VI					0,0	6,2	6,3			12,9	9,6			0,4	0,2	1,5	4,3	2,3			0,1	43,8	10,8	33,0	3,5	1,3	2,1						50,7			
	VII					0,0	5,6	0,1			9,8	13,5			0,3	0,1	0,9	2,7	2,7			0,1	35,9	7,4	28,5	3,3	1,3	1,8						42,3			
	VIII																																				
	IX						0,0	3,5	3,0			9,6	9,9			0,7	0,1	2,0	3,5	3,0			0,3	35,7	7,5	28,2	3,6	1,0	2,4						42,8		
	X						0,0	3,9	3,4			11,9	12,5			0,3	1,6	1,4	3,6	3,5			0,4	42,6	10,1	32,5	3,8	1,0	2,4						49,8		
	XI						0,1	7,6	1,4			12,6	12,9			0,8	0,3	1,2	4,1	3,7			0,5	45,2	10,4	34,8	3,8	1,7	2,4						53,1		
	XII						0,1	2,9	2,3			10,5	11,1			0,5	0,1	1,0	3,4	3,6			0,7	36,1	8,8	27,2											
1973	I-III					0,1	0,6	7,4			36,1	28,6			1,3	0,3	5,3	13,3	12,5			1,0	106,6	30,5	76,1	10,3	4,4	5,8						127,0			
	I-VI					0,4	1,6	11,7			64,5	61,1			2,3	0,6	10,5	25,7	26,7			1,9	207,3	54,0	153,3	22,3	8,6	11,9						250,1			

Del I : Jern- og stålindustrien

Teil I : Eisenschaffende Industrie

Part I : Iron and steel industry

I^o Partie : Sidérurgie proprement dite

I^a Parte : Siderurgia propriamente detta

I^o Deel : IJzer- en staalproducerende industrie

V

Udenrigshandel og handel med jern- og stålprodukter inden for Fællesskabet (toldstatistikker)

Außenhandel und Binnenaustausch der Gemeinschaft mit Erzeugnissen der Eisen- und Stahlindustrie (Außenhandelsstatistik)

External and internal trade of the Community in products of the iron and steel industry (foreign trade statistics)

Commerce extérieur et échanges de produits sidérurgiques à l'intérieur de la Communauté (Statistiques douanières)

Commercio estero e scambi dei prodotti siderurgici all'interno della Comunità (Statistiche doganali)

Buitenlandse handel en ruilverkeer van de Gemeenschap in produkten der ijzer- en staalindustrie (Douanestatistieken)

*	0	1	2	3	4	5	6	7	8	9	10	11	12	13	14	15	16	17	18	19	20	21	22	23	24	25	26	27	28	29	30	31	32	33		
A																																				
Jern og stål – Eisen und Stahl – Iron and steel – Sidérurgie – Siderurgia – Ijzer en staal																																				
1971	340	429	5	225	999	482	781	759	2 287	79	10	1 362	2 900	92	1 424	705	767	133	79	2 379	3 124	393	383	18 137	150	598	572	102	337	1 525	20 672	111	83	121		
1972	368	416	4	219	1 007	351	835	866	3 076	72	6	1 461	3 173	82	1 646	811	889	155	100	2 723	3 330	359	570	20 504	157	691	712	111	401	1 662	23 390	129	83	146		
1973	355	591	6	287	1 239	556	929	910	3 274	82	9	1 536	3 200	79	1 648	821	941	141	112	3 018	3 525	424	663	21 853	207	854	870	149	488	1 756	25 116	191	110	171		
1972	I	35	24	0	15	74	25	71	48	193	3	1	117	228	4	115	55	68	15	7	208	293	25	45	1 519	13	56	51	7	27	149	1 752	11	5	10	
	II	34	38	1	16	89	14	67	52	225	7	0	131	262	8	126	65	74	12	8	220	277	22	46	1 617	12	55	55	7	29	122	1 830	14	4	9	
	III	23	38	0	21	82	22	74	75	261	10	1	131	298	10	139	72	76	16	8	258	306	28	44	1 828	11	59	61	8	35	173	2 106	9	6	12	
	IV	34	41	0	17	92	16	71	69	278	8	1	115	284	9	131	62	67	14	6	224	267	31	42	1 693	13	59	56	9	33	135	1 925	13	8	12	
	V	36	40	0	17	94	34	80	100	287	7	1	136	303	7	141	73	74	13	10	253	290	33	44	1 887	12	64	57	9	34	148	2 136	11	7	16	
	VI	37	33	0	21	92	64	79	58	268	8	1	142	315	9	152	70	84	16	9	258	287	37	51	1 901	14	69	64	9	39	173	2 186	10	10	17	
	VII	34	37	1	17	89	17	59	60	319	7	1	126	260	4	136	66	73	13	8	203	251	33	41	1 676	11	59	52	8	31	111	1 878	11	6	10	
	VIII																																			
	IX	13	26	0	16	55	24	87	76	223	4	0	112	260	7	139	71	82	13	9	239	294	25	55	1 720	13	57	64	12	35	128	1 960	11	7	15	
	X	34	34	0	22	90	37	57	74	263	3	0	126	248	7	150	71	81	10	11	241	272	25	54	1 731	15	57	69	11	38	139	1 988	13	9	13	
	XI	31	37	0	14	82	26	68	116	277	5	0	106	229	6	135	74	85	13	9	213	290	26	50	1 727	17	54	69	10	39	127	1 972	7	6	13	
	XII	38	39	1	20	98	33	63	80	295	8	0	112	236	3	141	64	69	9	9	220	276	28	53	1 698	15	64	62	11	37	127	1 936	11	7	13	
1973	I-III	94	133	2	70	299	148	246	214	941	24	2	411	819	22	409	196	253	32	28	771	919	85	166	5 685	48	220	215	37	122	501	6 561	49	24	38	
	I-VI	187	287	3	136	612	275	451	426	1 756	47	5	772	1 736	42	839	407	485	68	59	1 528	1 821	193	341	11 251	93	440	444	76	250	933	12 954	106	52	80	
B																																				
Heraf specialstål – Darunter Edeltähle – Of which alloy steel – Dont aciers spéciaux – Di cui acciai speciali – Waarvan speciaalstaal																																				
1971						40	58	82				179	213				11	2	38	47	69		7	747	150	598	86	26	92				951			
1972						21	85	72				192	251				14	4	44	65	91		10	848	157	691	111	32	101				1 091			
1973						25	132	80				240	337				19	4	39	66	109		10	1 061	207	854	159	52	116				1 388			
1972	I					3,9	7,1	2,9				17,2	17,9				0,6	0,3	3,1	7,4	8,0		0,7	69,3	12,9	56,3	8,1	2,1	6,7				86,2			
	II					2,8	4,8	6,4				15,1	19,3				1,0	0,3	3,8	7,1	6,3		0,7	67,7	12,4	55,3	8,0	2,0	8,1				85,8			
	III					2,2	6,8	6,6				14,6	21,1				1,3	0,3	4,2	5,1	7,4		0,5	70,2	10,9	59,3	8,8	2,3	9,6				70,8			
	IV					2,0	6,5	7,8				16,8	21,1				1,2	0,2	3,3	5,2	7,0		1,3	72,4	13,2	59,2	8,7	2,2	8,6				91,8			
	V					2,4	7,0	8,7				14,9	19,7				1,3	0,2	4,0	8,6	7,8		1,0	75,5	12,0	63,5	8,7	2,4	8,3				95,0			
	VI					3,8	8,0	10,2				17,3	23,7				1,3	0,2	4,2	6,1	7,1		1,1	82,9	14,2	68,8	9,9	2,5	10,1				105,4			
	VII					0,5	7,9	6,7				13,1	25,1				0,6	0,2	4,0	5,3	6,3		0,6	69,4	10,6	58,8	9,7	2,5	6,6				88,3			
	VIII																																			
	IX					0,7	8,2	3,7				15,6	22,6				1,1	0,3	4,2	3,8	8,6		1,0	69,7	13,2	56,5	10,6	3,3	9,2				92,8			
	X					0,4	7,8	4,0				17,1	21,3				1,4	0,6	4,0	5,3	9,3		0,9	72,1	14,9	57,2	9,8	4,0	9,6				95,6			
	XI					0,3	8,0	5,5				20,2	20,9				1,4	0,5	2,7	2,8	7,8		0,8	71,0	16,6	54,4	10,5	2,9	9,3				93,7			
	XII					0,4	10,0	4,4				17,7	26,4				1,8	0,6	3,8	3,9	8,7		1,2	78,8	14,8	64,0	10,3	3,1	8,9				101,0			
1973	I-III					1,7	38,8	19,9				59,6	88,6				3,7	0,6	9,3	16,0	26,5		2,8	267,3	47,5	219,7	36,8	13,2	28,0				345,2			
	I-VI					6,2	72,2	42,3				113,4	177,4				9,0	1,1	21,0	31,9	52,9		5,5	532,9	92,8	440,1	81,2	25,6	58,1				697,7			

Indførsel fra tredjelande
Einfuhr aus dritten Ländern
Imports from third countries

DEUTSCHLAND (BR)

Importations en provenance des pays tiers
Importazioni provenienti dai paesi terzi
Invoer uit derde landen

74

1000 t

*	0	1	2	3	4	5	6	7	8	9	10	11	12	13	14	15	16	17	18	19	20	21	22	23	24	25	26	27	28	29	30	31	32	33	
A	Jern og stål - Eisen und Stahl - Iron and steel - Sidérurgie - Siderurgia - Ijzer en staal																																		
1971	21	81	—	46	149	3	34	82	599	8	0	216	177	0	84	61	16	19	14	648	316	0	58	2 335	18	102	61	29	30	126	2 580	0	19	221	
1972	88	64	—	69	222	9	240	67	644	5	0	234	194	0	134	84	25	36	11	598	558	0	99	2 938	20	158	81	28	34	185	3 265	0	20	273	
1973	50	104	—	54	207	57	355	117	612	3	0	104	177	1	110	94	20	19	16	534	522	0	90	2 831	22	141	95	28	34	198	3 186	0	16	349	
1971	I	12	9	—	4	24	0	6	2	56	0	—	10	12	—	6	6	1	1	46	43	0	5	194	1	12	7	2	3	9	214	—	3	14	
	II	4	5	—	4	14	0	1	8	71	0	0	27	11	—	11	5	3	1	1	76	31	0	4	250	2	12	4	2	1	13	270	0	1	17
	III	4	3	—	5	11	0	2	4	74	1	0	17	14	0	11	9	3	2	2	52	41	0	11	243	2	10	8	2	3	14	270	0	2	18
	IV	6	2	—	5	13	0	9	1	37	0	0	28	15	—	9	3	3	2	0	51	56	0	8	222	2	10	5	2	2	15	246	—	2	24
	V	6	8	—	7	22	0	19	7	49	0	0	30	17	—	7	4	2	5	1	51	47	0	12	252	2	13	5	2	3	16	279	—	3	25
	VI	8	4	—	4	16	0	15	13	74	1	0	25	20	—	24	7	1	5	1	46	36	0	3	270	2	18	5	3	2	16	297	0	1	26
	VII	9	4	—	12	24	0	15	4	58	1	0	23	22	0	15	8	3	5	1	60	59	0	9	285	2	14	5	2	4	17	314	0	1	28
	VIII	—	—	—	—	—	—	—	—	—	—	—	—	—	—	—	—	—	—	—	—	—	—	—	—	—	—	—	—	—	—	—	—	—	—
	IX	8	9	—	7	23	0	7	5	47	1	0	13	13	—	9	4	1	2	2	40	35	0	9	189	2	15	7	2	3	14	215	—	1	19
	X	9	6	—	4	20	0	42	6	47	1	0	14	19	—	7	7	4	4	1	43	54	0	6	253	2	15	7	3	4	13	281	—	2	25
	XI	5	5	—	5	15	2	69	3	58	0	0	13	19	—	14	16	1	3	1	47	67	0	13	326	2	13	8	2	3	21	361	0	2	30
	XII	10	6	—	5	21	5	30	7	26	0	0	13	19	—	13	8	2	3	1	30	52	0	9	218	2	14	8	3	2	18	249	0	1	23
1973	I-III	12	32	—	16	60	11	80	17	192	1	0	22	38	0	28	25	7	5	4	129	175	0	29	762	6	37	26	6	7	53	854	0	4	105
	I-VI	26	54	—	33	113	26	187	77	341	2	0	53	92	0	57	53	14	11	9	267	296	0	48	1 532	12	69	52	14	19	93	1 709	0	9	207
B	Heraf specialstål - Darunter Edeltähle - Of which alloy steel - Dont aciers spéciaux - Di cui acciai speciali - Waarvan speciaalstaal																																		
1971	2	6	15	.	.	.	23	31	.	.	.	4	1	10	8	19	.	1	120	18	102	19	5	10	.	154	.	.	.	
1972	0	7	29	.	.	.	32	64	.	.	.	3	1	8	11	27	.	1	177	20	158	24	5	10	.	216	.	.	.	
1973	0	4	11	.	.	.	30	50	.	.	.	2	1	10	18	35	.	2	162	22	141	31	4	10	.	207	.	.	.	
1972	I	0,0	0,9	1,6	.	.	.	2,3	2,5	.	.	.	0,3	0,0	0,6	1,2	2,9	.	0,1	12,5	0,8	11,7	2,1	0,3	0,8	.	15,7	.	.	.	
	II	0,0	0,2	2,1	.	.	.	2,5	3,6	.	.	.	0,2	0,0	1,1	0,8	3,2	.	0,0	13,6	1,6	12,1	1,9	0,4	0,9	.	16,8	.	.	.	
	III	0,0	0,4	0,7	.	.	.	1,7	4,7	.	.	.	0,3	0,1	1,1	0,5	2,4	.	0,0	11,9	1,6	10,3	2,9	0,4	0,5	.	15,7	.	.	.	
	IV	0,0	0,2	0,4	.	.	.	2,4	4,7	.	.	.	0,4	0,1	0,3	0,7	2,1	.	0,1	11,0	1,5	9,5	1,9	0,4	1,0	.	14,2	.	.	.	
	V	0,0	0,7	1,3	.	.	.	4,0	4,5	.	.	.	0,3	0,0	0,9	0,8	2,4	.	0,0	15,0	2,3	12,7	2,0	0,5	0,7	.	18,2	.	.	.	
	VI	0,0	1,0	6,3	.	.	.	2,9	6,0	.	.	.	0,2	0,1	0,5	0,8	1,3	.	0,1	19,2	1,6	17,6	1,9	0,4	0,9	.	22,5	.	.	.	
	VII	0,0	0,6	0,1	.	.	.	3,6	8,9	.	.	.	0,1	0,0	0,1	0,8	1,8	.	0,1	16,0	1,7	14,3	1,6	0,4	0,9	.	19,0	.	.	.	
	VIII	0,0	0,5	3,0	.	.	.	3,1	5,3	.	.	.	0,3	0,0	1,3	1,4	1,8	.	0,1	16,8	1,6	15,3	2,0	0,3	1,0	.	20,2	.	.	.	
	IX	0,0	0,4	3,4	.	.	.	2,6	6,8	.	.	.	0,2	0,1	0,3	0,9	2,4	.	0,1	17,2	1,9	15,4	2,3	0,4	1,2	.	21,0	.	.	.	
	X	0,1	1,0	0,0	.	.	.	2,4	6,8	.	.	.	0,2	0,2	0,6	1,2	2,3	.	0,1	14,9	1,9	13,1	2,3	0,5	0,9	.	18,6	.	.	.	
	XI	0,1	1,0	2,3	.	.	.	2,1	5,8	.	.	.	0,4	0,0	0,4	1,2	2,4	.	0,1	15,8	2,1	13,7	1,9	0,3	0,6	.	18,6	.	.	.	
	XII	0,1	1,0	2,3	.	.	.	2,1	5,8	.	.	.	0,4	0,0	0,4	1,2	2,4	.	0,1	15,8	2,1	13,7	1,9	0,3	0,6	.	18,6	.	.	.	
1973	I-III	0,0	0,6	6,3	.	.	.	7,8	12,2	.	.	.	0,7	0,2	3,8	3,6	7,3	.	0,1	42,5	5,9	36,5	6,3	0,9	2,5	.	52,1	.	.	.	
	I-VI	0,2	1,5	8,1	.	.	.	15,0	23,5	.	.	.	1,2	0,4	6,0	8,2	16,0	.	0,5	80,6	11,5	69,0	13,4	2,0	5,1	.	101,0	.	.	.	

*	0	1	2	3	4	5	6	7	8	9	10	11	12	13	14	15	16	17	18	19	20	21	22	23	24	25	26	27	28	29	30	31	32	33	
A																																			
Jern og stål – Eisen und Stahl – Iron and steel – Sidérurgie – Siderurgia – Ijzer en staal																																			
1971	15	25	0	68	109	9	379	6	355	4	1	707	1 385	1	611	211	338	30	29	748	1 443	124	143	6 523	26	106	146	23	103	291	7 086	14	9	47	
1972	10	26	0	79	115	82	407	39	515	2	0	788	1 358	1	641	225	388	36	35	905	1 455	132	191	7 201	28	144	168	21	131	423	7 944	19	14	52	
1973	20	55	1	100	176	107	433	71	536	1	1	680	1 135	1	589	197	371	26	35	742	1 469	130	179	6 706	29	139	186	30	149	374	7 446	22	29	68	
1972	I	1	2	3	6	1	39	3	28	0	0	60	103	—	50	15	30	4	2	75	134	10	14	568	2	12	13	2	8	27	617	1	1	2	
	II	—	2	5	7	1	31	1	31	0	—	72	123	0	49	19	29	3	3	81	124	8	18	593	2	11	13	2	9	26	643	1	1	3	
	III	0	2	5	8	1	44	6	40	0	0	69	144	0	59	21	29	3	3	101	123	9	16	668	2	10	14	2	12	38	733	1	1	5	
	IV	0	2	8	10	0	38	14	53	0	0	67	137	0	56	19	29	4	2	85	123	11	18	656	2	11	13	2	11	39	721	1	1	3	
	V	0	2	6	9	1	42	11	44	1	0	89	151	0	59	25	34	4	4	89	127	11	17	707	2	15	15	2	13	47	784	2	2	6	
	VI	0	2	8	10	31	45	3	48	0	0	86	159	0	67	22	40	4	4	91	122	14	15	751	3	14	13	2	14	45	825	3	3	4	
	VII	0	2	7	9	6	31	0	54	0	0	77	130	0	55	22	37	3	3	66	119	13	15	632	3	14	14	2	11	38	696	1	2	4	
	VIII	—	1	0	7	2	39	0	34	0	—	48	80	0	50	15	31	2	3	70	122	11	16	524	2	10	14	1	11	32	582	2	1	4	
	IX	1	3	0	8	11	16	0	32	0	0	66	90	0	51	16	33	2	3	69	113	11	18	531	2	13	15	2	11	35	595	2	1	4	
	X	0	3	5	9	2	32	0	52	0	0	43	70	0	43	17	36	3	3	59	120	11	17	508	2	11	18	2	12	36	576	2	1	6	
	XI	0	2	8	11	9	21	0	52	0	0	51	67	—	47	13	27	2	3	55	115	13	12	487	3	12	13	2	9	27	539	1	0	4	
	XII	0	2	0	8	11	9	21	0	0	0	51	67	—	47	13	27	2	3	55	115	13	12	487	3	12	13	2	9	27	539	1	0	4	
1973	I-III	1	10	0	27	38	116	1	155	0	0	199	324	0	170	48	110	5	8	204	393	25	53	1 851	7	44	45	7	38	95	2 036	6	5	14	
	I-VI	1	26	1	51	79	220	3	315	1	1	388	682	0	336	103	199	12	18	400	802	59	99	3 686	16	89	95	15	82	201	4 078	13	13	32	
B																																			
Heraf specialstål – Darunter Edeltähle – Of which alloy steel – Dont aciers spéciaux – Di cui acciai speciali – Waarvan speciaalstaal																																			
1971	3	9	10	.	.	.	32	11	.	.	.	0	0	13	9	12	.	3	132	26	106	24	2	25	.	183	.	.	.	
1972	2	22	10	.	.	.	30	49	.	.	.	2	1	18	19	18	.	3	173	28	144	33	3	24	.	233	.	.	.	
1973	6	25	8	.	.	.	31	62	.	.	.	4	1	16	13	23	.	3	193	33	160	39	6	30	.	268	.	.	.	
1972	I	0,4	1,7	0,4	.	.	.	2,6	4,0	.	.	.	—	0,1	1,0	1,5	1,7	.	0,3	13,6	1,7	11,9	3,0	0,2	1,6	.	18,4	.	.	.	
	II	0,1	1,2	0,4	.	.	.	2,9	4,1	.	.	.	0,0	0,1	1,3	1,1	1,6	.	0,3	31,1	2,3	10,8	2,5	0,2	2,0	.	17,7	.	.	.	
	III	0,3	1,3	0,4	.	.	.	2,4	3,4	.	.	.	0,1	0,1	1,5	1,0	1,2	.	0,2	11,9	2,0	9,9	2,6	0,2	2,9	.	17,6	.	.	.	
	IV	0,2	1,6	0,6	.	.	.	2,8	3,4	.	.	.	0,1	0,1	1,1	1,6	1,9	.	0,2	13,4	2,1	11,3	2,8	0,1	2,0	.	18,4	.	.	.	
	V	0,4	2,0	0,0	.	.	.	3,0	4,1	.	.	.	0,0	0,1	1,4	3,5	1,9	.	0,2	16,7	2,4	14,7	3,1	0,2	2,0	.	21,9	.	.	.	
	VI	0,1	1,9	1,9	.	.	.	3,1	4,6	.	.	.	0,0	0,0	2,0	2,0	1,2	.	0,2	17,1	3,1	14,0	2,7	0,1	2,7	.	22,6	.	.	.	
	VII	0,1	2,1	1,5	.	.	.	1,9	5,4	.	.	.	0,1	0,1	1,6	2,4	1,3	.	0,2	16,7	2,5	14,2	3,1	0,2	1,3	.	21,3	.	.	.	
	VIII
	IX	0,0	1,9	0,8	.	.	.	1,9	4,0	.	.	.	0,1	0,1	1,7	0,7	1,3	.	0,2	12,7	2,4	10,3	2,8	0,3	2,2	.	18,1	.	.	.	
	X	0,0	2,7	0,9	.	.	.	2,3	4,8	.	.	.	0,2	0,1	1,5	1,2	1,7	.	0,3	15,6	2,2	13,4	2,6	0,4	2,2	.	20,8	.	.	.	
	XI	0,0	1,5	0,9	.	.	.	2,6	3,5	.	.	.	0,2	0,1	1,4	0,6	1,7	.	0,3	12,9	2,2	10,7	3,0	0,4	2,3	.	18,6	.	.	.	
	XII	0,0	2,5	1,1	.	.	.	2,1	3,6	.	.	.	0,7	0,1	2,0	0,8	1,7	.	0,3	14,9	3,0	11,9	2,5	0,4	1,6	.	19,4	.	.	.	
1973	I-III	0,4	6,2	2,3	.	.	.	7,4	20,3	.	.	.	0,8	0,2	3,5	2,4	5,8	.	1,0	50,5	7,0	43,5	9,2	0,6	7,1	.	67,4	.	.	.	
	I-VI	3,1	12,9	5,6	.	.	.	15,3	37,0	.	.	.	1,8	0,3	8,5	6,3	12,5	.	1,9	105,0	16,2	88,8	19,3	2,5	15,2	.	142,0	.	.	.	

* Teksten til kolonnerne findes på side 101

* See column headings page 101

* Vedere le intestazioni delle colonne a pagina 138

* Siehe Übersichten der Spalten Seite 101

* Voir les en-têtes des colonnes page 138

* Voor de tekst der kolommen zie men bladzijde 138

Indførsel fra tredjelande
Einfuhr aus dritten Ländern
Imports from third countries

FRANCE

Importations en provenance des pays tiers
Importazioni provenienti dai paesi terzi
Invoer uit derde landen

75

1000 t

*	0	1	2	3	4	5	6	7	8	9	10	11	12	13	14	15	16	17	18	19	20	21	22	23	24	25	26	27	28	29	30	31	32	33
---	---	---	---	---	---	---	---	---	---	---	----	----	----	----	----	----	----	----	----	----	----	----	----	----	----	----	----	----	----	----	----	----	----	----

A Jern og stål - Eisen und Stahl - Iron and steel - Sidérurgie - Siderurgia - Ijzer en staal

1971		4	22	—	0	26	1	9	19	195	0	0	26	43	1	2	16	7	167	42	0	25	564	22	40	14	12	9	84	683	63	2	89		
1972		—	31	—	1	32	0	21	27	85	0	0	31	46	0	9	30	0	12	9	225	126	1	54	677	25	54	16	14	11	94	811	50	3	109
1973		1	27	—	1	30	10	9	0	46	0	0	31	65	0	8	45	1	10	9	229	151	0	38	652	25	63	19	17	13	91	792	0	3	111
1972	I	—	3	—	—	3	0	1	—	3	—	—	2	4	—	0	2	0	0	0	15	3	—	3	34	2	3	1	1	1	7	45	2	0	0
	II	—	2	—	—	2	—	1	1	6	—	—	4	2	—	0	2	0	2	1	27	8	—	2	54	3	3	1	1	1	7	65	6	0	1
	III	—	2	—	1	3	0	1	4	6	—	—	3	4	—	0	6	0	0	0	17	17	0	3	62	2	6	1	2	1	10	76	5	0	13
	IV	—	9	—	—	9	0	0	4	8	—	—	4	3	—	1	1	0	0	1	20	9	—	6	58	3	4	1	1	1	8	67	3	0	13
	V	—	2	—	—	2	0	1	5	10	0	—	3	5	—	2	2	0	2	1	12	13	0	6	62	2	6	1	1	1	8	73	3	0	15
	VI	—	2	—	0	2	0	1	9	9	0	—	3	3	0	2	2	0	1	1	15	10	0	4	60	3	5	1	1	1	9	73	5	0	10
	VII	—	1	—	—	1	0	1	4	16	—	0	2	3	—	0	2	0	1	1	17	15	0	5	66	3	3	2	1	1	7	77	3	0	11
	VIII	—	—	—	—	—	—	—	—	—	—	—	—	—	—	—	—	—	—	—	—	—	—	—	—	—	—	—	—	—	—	—	—	—	
	IX	—	4	—	0	4	0	6	—	3	0	0	1	4	—	1	2	0	0	1	13	14	0	5	51	1	4	1	1	1	8	63	5	0	3
	X	—	2	—	—	2	0	6	0	2	—	0	3	6	—	1	3	0	2	1	34	10	—	5	72	3	6	2	1	1	8	84	6	0	13
	XI	—	2	—	—	2	0	3	0	4	—	0	4	5	—	1	3	0	1	1	22	12	1	6	62	3	6	2	1	1	8	74	4	0	6
	XII	—	2	—	—	2	0	1	0	15	0	0	2	5	—	1	3	0	2	1	15	8	—	6	59	2	5	1	1	1	9	72	6	0	13
1973	I-III	0	7	—	1	9	0	3	0	11	0	0	9	15	—	3	14	0	2	2	38	59	—	10	166	7	17	5	5	3	28	207	—	1	22
	I-VI	1	13	—	1	15	0	6	0	26	0	0	16	33	0	7	27	0	5	4	99	93	—	21	338	12	33	9	10	6	53	416	0	2	53

B Heraf specialstål - Darunter Edeltähle - Of which alloy steel - Dont aciers spéciaux - Di cui acciai speciali - Waarvan speciaalstaal

1971						1	5	0			22	16				1	0	5	7	3		2	61	22	40	6	3	8		78			
1972						0	2	0			25	28				0	0	7	10	4		2	79	25	54	6	3	9		97			
1973						0	1	0			27	33				0	0	8	10	7		2	88	25	63	7	3	9		107			
1972	I					0,0	0,1	—			1,5	2,1				0,0	—	0,3	0,3	0,4		0,3	5,0	1,7	3,3	0,6	0,4	0,9		6,9			
	II					—	0,1	—			3,5	1,3				0,0	0,0	0,5	0,4	0,4		0,4	6,6	3,4	3,2	0,4	0,3	0,9		8,2			
	III					0,0	0,3	—			2,7	2,4				0,0	0,0	0,4	1,3	1,1		0,1	8,2	2,3	5,9	0,6	0,3	0,8		9,9			
	IV					0,0	0,2	—			2,7	2,7				0,0	—	0,6	0,4	0,2		0,1	6,8	2,8	4,0	0,4	0,2	0,7		8,2			
	V					0,0	0,3	—			2,2	3,0				0,0	0,0	0,8	1,3	0,2		0,1	7,9	2,0	6,0	0,6	0,2	0,7		9,5			
	VI					0,0	0,4	—			2,6	2,1				0,0	—	0,8	1,2	0,2		0,0	7,3	2,8	4,5	0,6	0,3	0,7		8,8			
	VII					0,0	0,2	—			2,1	2,2				0,0	0,0	0,7	0,5	0,2		0,0	6,0	2,6	3,4	0,5	0,2	0,5		7,2			
	VIII																																
	IX					0,0	0,2	—			0,4	2,2				0,1	—	0,6	0,3	0,6		0,2	4,6	0,5	4,0	0,5	0,3	0,8		6,3			
	X					0,0	0,1	—			2,4	3,0				0,0	0,0	1,1	1,4	0,2		0,3	8,7	2,6	6,1	0,5	0,2	0,7		10,1			
	XI					0,0	0,2	—	0,3		2,7	2,8				0,0	—	0,6	1,1	0,3		0,3	8,3	2,5	5,9	0,5	0,2	0,9		10,0			
	XII					0,0	0,3	—			1,7	2,7				0,0	0,0	0,6	0,4	0,3		0,6	6,6	1,7	4,9	0,4	0,3	0,8		8,1			
1973	I-III					0,0	0,0	0,0			7,8	7,5				0,0	0,0	1,5	4,3	1,7		0,8	23,7	7,1	16,6	1,6	0,8	2,4		28,5			
	I-VI					0,0	0,1	0,0			13,7	16,6				0,2	0,1	3,8	7,0	2,9		1,1	45,5	12,3	33,1	3,0	1,9	4,5		55,0			

*	0	1	2	3	4	5	6	7	8	9	10	11	12	13	14	15	16	17	18	19	20	21	22	23	24	25	26	27	28	29	30	31	32	33	
A																																			
Jern og stål – Eisen und Stahl – Iron and steel – Sidéurgle – Siderurgia – Ijzer en staal																																			
1971	184	28	0	24	236	283	112	230	983	14	0	216	829	0	404	221	240	54	21	936	784	74	96	5 498	46	275	152	22	93	274	6 039	8	6	5	
1972	313	31	0	22	366	36	142	338	1 276	19	0	253	1 125	0	540	308	281	62	35	1 067	972	75	140	6 668	47	318	212	30	117	337	7 365	14	8	14	
1973	305	52	1	27	385	113	187	270	1 252	26	0	271	1 177	2	519	279	280	58	48	1 304	1 080	74	185	7 124	61	365	262	44	143	366	7 941	61	10	17	
1972	I	31	2	—	1	34	1	9	27	79	1	0	19	71	—	31	19	18	7	2	75	84	4	13	461	4	23	14	2	9	25	510	1	1	0
	II	29	5	0	2	36	1	10	31	90	2	0	20	89	—	40	25	23	5	3	83	83	5	11	523	4	26	16	2	9	31	582	1	0	1
	III	19	3	—	2	24	5	11	27	119	2	0	24	95	0	44	29	26	6	3	85	92	7	11	585	4	29	18	2	9	40	655	1	1	1
	IV	28	3	0	2	33	2	12	28	123	2	—	19	96	—	45	21	23	6	3	78	74	6	9	547	4	29	16	2	8	24	598	1	1	1
	V	32	3	0	2	37	4	11	29	130	1	0	19	96	0	47	25	22	5	3	91	90	10	11	594	4	31	18	2	10	37	660	1	1	1
	VI	33	2	—	2	37	5	13	22	118	2	0	23	97	—	42	27	26	6	3	95	89	9	14	591	4	32	22	3	11	27	654	1	1	1
	VII	29	2	0	2	33	4	11	24	112	2	0	24	95	—	45	24	21	6	3	85	69	8	11	543	3	30	17	3	9	25	598	3	1	1
	VIII																																		
	IX	9	2	0	2	13	2	19	16	99	1	—	24	117	0	50	30	30	6	2	108	87	5	13	609	5	28	20	3	11	26	668	1	1	2
	X	32	3	—	2	36	3	12	25	102	2	0	21	101	—	54	29	28	3	4	111	85	6	13	600	5	22	22	4	11	28	665	3	1	1
	XI	27	2	—	2	31	2	12	43	113	1	—	24	101	0	51	29	29	5	4	87	90	4	11	606	5	26	21	3	12	27	668	1	1	2
	XII	34	2	0	2	38	4	17	50	121	3	0	18	97	0	51	29	24	4	4	98	90	4	16	630	3	29	20	3	13	29	694	0	1	2
1973	I-III	87	21	0	5	114	13	43	83	382	7	0	65	266	0	109	67	71	15	11	317	278	20	47	1 795	13	93	65	11	38	92	2 002	21	2	5
	I-VI	173	33	0	11	218	24	85	147	699	14	0	127	587	1	249	141	139	30	210	632	545	41	93	3 580	25	184	137	22	75	181	3 995	39	3	9
B																																			
Heraf specialstål – Darunter Edeltähle – Of which alloy steel – Dont aciers spéciaux – Di cui acciai speciali – Waarvan specialstaal																																			
1971						3	27	66				64	104				8	1	13	20	15		1	321	46	275	29	9	36		396				
1972						3	32	58				71	127				9	2	15	25	20		3	365	47	318	35	12	44		457				
1973						16	45	55				73	155				11	2	20	23	26		2	426	61	365	48	24	53		550				
1972	I					0,3	2,3	2,5				6,7	8,1				0,3	0,1	1,0	4,2	1,8		0,1	27,4	4,1	23,3	2,2	0,5	3,2		33,3				
	II					0,0	1,7	5,7				5,0	9,4				0,8	0,1	1,3	4,7	1,1		0,1	29,9	4,2	26,0	2,6	0,8	3,6		36,9				
	III					0,2	3,2	5,8				6,3	11,2				1,0	0,2	1,5	2,3	1,6		0,1	33,2	3,9	29,4	2,9	0,7	3,9		40,7				
	IV					0,2	2,2	7,2				6,0	11,9				0,8	0,0	1,4	1,8	1,1		0,5	33,3	3,9	29,4	2,5	0,7	3,5		40,1				
	V					0,3	2,2	8,5				5,9	10,2				0,9	0,1	1,4	3,1	1,9		0,4	34,8	3,7	31,2	2,8	0,8	3,9		42,3				
	VI					0,2	3,3	8,2				6,9	11,1				1,1	0,1	1,0	1,7	1,9		0,6	36,0	3,5	32,4	3,0	1,0	4,4		44,5				
	VII					0,3	3,3	4,1				5,9	14,8				0,4	0,1	1,2	0,7	1,3		0,2	32,4	2,9	29,5	3,1	1,0	3,4		39,9				
	VIII																																		
	IX					0,2	3,9	2,9				6,7	12,2				0,7	0,1	0,9	1,9	2,5		0,3	32,3	4,7	27,6	3,8	1,1	4,0		41,1				
	X					0,3	1,6	3,0				5,2	9,8				1,0	0,4	1,9	2,2	1,6		0,3	27,2	4,8	22,4	3,7	2,0	4,2		37,1				
	XI					0,2	3,7	4,3				7,2	10,9				0,8	0,3	1,1	0,6	1,3		0,2	30,6	5,1	25,5	3,8	1,3	3,9		39,5				
	XII					0,3	3,3	2,4				5,6	13,9				0,6	0,5	1,5	1,1	2,6		0,4	32,2	3,3	28,8	3,8	1,2	4,1		41,3				
1973	I-III					0,3	10,9	15,1				17,5	40,0				1,9	0,2	4,9	7,0	6,9		0,4	105,1	12,5	92,7	10,8	4,8	12,6		133,3				
	I-VI					1,0	22,5	28,8				33,4	81,4				5,6	0,5	11,0	12,2	12,2		0,8	209,4	25,0	184,4	24,1	10,1	26,6		270,6				

* Teksten til kolonnerne findes på side 101

* See column headings page 101

* Vedere le intestazioni delle colonne a pagina 138

* Siehe Übersichten der Spalten Seite 101

* Voir les en-têtes des colonnes page 138

* Voor de tekst der kolommen zie men bladzijde 138

Indførsel fra tredjelande
Einfuhr aus dritten Ländern
Imports from third countries

ITALIA

Importations en provenance des pays tiers
Importazioni provenienti dai paesi terzi
Invoer uit derde landen

76

1000 t

*	0	1	2	3	4	5	6	7	8	9	10	11	12	13	14	15	16	17	18	19	20	21	22	23	24	25	26	27	28	29	30	31	32	33	
A	Jern og stål - Eisen und Stahl - Iron and steel																	Sidérurgie - Siderurgia - Ijzer en staal																	
1971	270	136	3	32	440	17	61	242	631	2	0	50	58	0	32	23	23	2	14	111	161	33	51	1 511	13	56	11	12	11	50	1 595	3	10	53	
1972	182	746	4	23	954	1	144	369	1 006	2	0	41	27	—	34	14	35	4	16	142	130	28	40	2 031	15	73	11	10	9	46	2 106	2	14	67	
1973	123	589	1	35	748	0	99	157	674	3	0	43	47	0	57	18	58	1	17	277	160	44	70	1 725	14	54	17	17	18	86	1 863	4	14	88	
1972	I	7	53	0	4	65	—	2	21	105	—	—	3	4	—	4	1	2	1	4	8	9	1	2	167	1	4	1	1	1	3	172	0	1	5
	II	5	71	0	1	77	—	5	37	91	0	—	3	4	—	2	2	2	0	1	15	7	3	2	175	1	4	1	1	1	9	186	0	1	4
	III	5	29	0	2	36	—	5	74	137	0	—	5	1	—	5	2	2	0	1	19	20	3	5	281	1	4	1	1	0	6	289	0	1	5
	IV	0	57	0	1	58	0	6	24	94	0	—	3	2	—	4	2	1	0	2	5	13	2	3	162	2	7	1	1	0	3	168	1	2	5
	V	8	84	0	1	93	—	12	25	74	1	0	2	2	—	3	2	2	1	1	7	8	4	3	145	1	5	1	1	1	2	150	1	1	7
	VI	17	107	0	1	125	0	13	4	96	0	0	6	2	—	4	2	3	0	2	10	5	3	1	151	3	8	1	1	0	5	158	—	2	6
	VII	27	59	0	2	89	0	20	8	99	0	—	4	2	—	3	1	3	0	1	7	16	1	1	166	1	8	1	1	0	4	172	—	1	6
	VIII	—	—	—	—	—	—	—	—	—	—	—	—	—	—	—	—	—	—	—	—	—	—	—	—	—	—	—	—	—	—	—	—	—	—
	IX	7	62	0	4	74	0	15	30	60	0	0	2	2	—	4	0	5	0	3	13	12	1	4	151	1	6	1	1	1	4	157	—	1	8
	X	31	49	1	2	83	0	17	34	45	0	—	3	2	—	2	1	4	0	1	10	11	3	1	134	1	6	1	1	1	7	144	—	2	6
	XI	35	59	—	2	95	2	21	17	74	—	0	5	3	—	2	2	5	0	1	20	6	3	1	162	3	11	1	1	1	4	169	—	2	5
	XII	25	48	0	3	76	0	13	69	53	0	—	3	2	—	1	1	1	0	0	9	12	1	8	174	1	5	1	1	1	9	180	—	1	8
1973	I-III	59	150	0	5	214	0	34	27	149	0	—	10	8	0	8	3	11	0	6	76	47	4	15	400	3	12	4	4	4	15	426	0	4	15
	I-VI	91	325	1	16	434	1	79	70	377	1	0	20	23	0	30	8	31	1	11	167	81	20	39	958	7	28	8	8	8	39	1 021	1	9	42
B	Heraf specialstål - Darunter Edeltähle - Of which alloy steel																	Dont aciers spéciaux - Di cui acciai speciali - Waarvan specialstaal																	
1971	0	20	2	.	.	21	15	.	.	.	1	0	0	6	3	.	0	69	13	56	5	3	3	.	80	.	.	.		
1972	0	34	—	.	.	27	15	.	.	.	2	0	1	7	2	.	0	88	15	73	5	3	3	.	99	.	.	.		
1973	0	1	0	.	.	24	26	.	.	.	2	0	0	9	4	.	0	68	14	54	5	4	3	.	80	.	.	.		
1972	I	—	1,9	—	.	.	1,1	0,9	.	.	.	0,1	0,0	0,4	0,5	0,2	.	0,0	5,2	0,9	4,3	0,3	0,3	0,3	.	6,0	.	.	.		
	II	—	0,9	—	.	.	1,7	1,2	.	.	.	0,2	0,0	—	0,6	0,2	.	0,0	4,9	0,8	4,1	0,4	0,2	0,2	.	5,7	.	.	.		
	III	—	0,8	—	.	.	2,8	0,7	.	.	.	0,1	—	0,1	0,4	0,2	.	0,0	5,0	1,1	3,9	0,6	0,2	0,3	.	6,1	.	.	.		
	IV	—	2,7	—	.	.	2,3	1,0	.	.	.	0,1	0,0	0,3	0,6	0,2	.	0,0	7,1	1,6	5,6	0,5	0,2	0,2	.	8,0	.	.	.		
	V	—	2,2	—	.	.	1,5	1,1	.	.	.	0,1	0,0	—	0,7	0,3	.	0,0	6,0	0,8	5,2	0,3	0,3	0,2	.	6,7	.	.	.		
	VI	—	4,8	—	.	.	3,9	0,9	.	.	.	0,2	0,0	—	0,7	0,1	.	0,0	10,7	3,0	7,7	0,4	0,2	0,1	.	11,4	.	.	.		
	VII	—	4,8	—	.	.	1,8	1,6	.	.	.	0,2	0,0	0,1	0,6	0,2	.	0,0	9,3	0,9	8,4	0,8	0,2	0,2	.	10,5	.	.	.		
	VIII	—	—	—	.	.	—	—	.	.	.	—	—	—	—	—	.	—	—	—	—	—	—	—	.	—	.	.	.		
	IX	—	2,7	—	.	.	1,8	1,4	.	.	.	0,3	0,0	0,1	0,4	0,2	.	0,0	7,0	1,1	5,8	0,4	0,3	0,2	.	7,9	.	.	.		
	X	—	3,3	—	.	.	1,7	1,5	.	.	.	0,0	0,0	0,0	0,4	0,2	.	0,0	7,1	0,8	6,3	0,2	0,2	0,2	.	7,8	.	.	.		
	XI	—	6,3	—	.	.	4,0	2,1	.	.	.	0,5	0,1	—	0,6	0,3	.	0,0	13,9	2,6	11,3	0,4	0,3	0,3	.	14,9	.	.	.		
	XII	—	1,3	—	.	.	2,6	1,6	.	.	.	0,0	0,1	—	0,0	0,5	.	0,2	6,3	1,1	5,2	0,5	0,2	0,3	.	7,3	.	.	.		
1973	I-III	—	0,1	0,0	0,0	.	.	5,8	5,5	.	.	.	0,5	0,0	—	2,2	0,9	.	0,0	15,1	3,2	11,9	1,2	0,8	0,4	.	17,5	.	.	.	
	I-VI	—	0,2	0,0	0,1	.	.	11,9	14,2	.	.	.	0,8	0,2	0,0	5,3	2,2	.	0,1	35,0	7,1	27,9	2,7	1,9	1,1	.	40,7	.	.	.	

*	0	1	2	3	4	5	6	7	8	9	10	11	12	13	14	15	16	17	18	19	20	21	22	23	24	25	26	27	28	29	30	31	32	33	
A																																			
Jern og stål – Eisen und Stahl – Iron and steel – Sidérurgie – Siderurgia – Ijzer en staal																																			
1971	121	217	2	81	420	36	188	235	553	15	1	80	84	3	65	87	65	6	23	180	444	123	38	2 225	22	135	49	22	42	85	2 423	86	29	39	
1972	24	218	3	57	302	16	144	77	805	9	1	68	81	6	95	110	65	11	24	186	518	77	55	2 349	21	139	77	29	37	74	2 566	94	29	43	
1973	17	285	4	73	378	9	156	147	900	17	1	150	120	6	114	132	96	11	25	222	549	98	77	2 829	27	212	103	31	43	138	3 144	105	36	46	
1972	I	0	10	0	6	17	2	13	0	46	1	0	5	8	0	11	9	6	0	1	18	45	6	7	180	1	13	4	2	2	4	192	9	1	5
	II	1	21	1	4	27	2	13	4	70	1	0	7	8	0	9	7	5	1	2	13	43	6	7	197	1	11	6	2	3	6	213	12	1	2
	III	3	23	0	9	35	2	11	4	70	1	0	6	6	0	6	8	5	1	2	14	48	7	4	194	2	11	5	2	3	6	211	7	2	3
	IV	4	23	0	2	28	2	13	3	64	0	0	6	6	0	6	9	4	1	1	12	41	10	4	182	2	12	8	2	4	5	200	10	3	5
	V	3	22	0	5	30	2	12	2	68	0	0	5	6	0	4	9	7	1	2	18	44	7	3	191	2	12	5	2	3	6	206	8	2	5
	VI	2	15	0	5	23	4	10	2	60	1	0	4	6	1	5	7	5	1	2	12	47	8	5	180	2	14	6	2	3	5	196	6	3	6
	VII	4	24	1	3	31	0	10	4	105	1	—	5	5	0	6	6	5	0	2	16	43	7	4	220	2	9	6	2	4	6	237	7	3	3
	VIII																																		
	IX	3	12	0	2	17	1	12	36	58	1	0	5	7	1	11	13	7	2	3	16	51	4	4	232	1	11	8	6	3	8	257	8	3	6
	X	0	19	0	7	27	0	17	2	81	0	—	6	6	1	11	11	7	1	3	17	43	5	4	217	2	13	9	2	3	8	240	9	3	4
	XI	1	17	0	1	20	0	9	13	70	1	0	7	10	0	8	11	8	1	3	17	43	5	5	210	3	10	7	2	3	9	232	4	2	3
	XII	2	19	0	5	26	0	13	2	84	1	—	9	12	0	12	9	5	1	2	22	38	3	4	216	2	16	8	4	4	6	238	9	3	4
1973	I-III	2	48	1	17	68	1	47	12	257	2	0	33	27	2	28	29	23	3	8	69	135	16	15	709	7	54	26	10	10	32	787	22	9	9
	I-VI	4	124	1	28	158	3	80	43	479	5	1	60	56	3	55	60	49	5	14	140	266	47	38	1 405	12	109	55	18	22	66	1 567	53	19	20
B																																			
Heraf specialstål – Darunter Edeltähle – Of which alloy steel – Dont aciers spéciaux – Di cui acciai speciali – Waarvan speciaalstaal																																			
1971						29	21	4				25	32				1	0	8	9	26		2	157	22	135	11	5	9		181				
1972						14	27	3				27	37				2	0	8	11	29		2	159	21	139	13	8	8		189				
1973						2	55	18				48	66				2	1	1	13	32		2	239	27	212	30	13	8		289				
1972	I					2,2	2,9	—				1,8	2,6				0,2	0,0	0,7	1,0	2,6		0,2	14,1	1,1	13,0	0,8	0,9	0,3		16,1				
	II					1,4	1,7	0,3				2,4	2,7				0,1	0,0	0,8	0,6	2,3		0,1	12,5	1,3	11,2	1,0	0,6	0,8		14,9				
	III					1,7	1,7	0,3				2,2	3,2				0,2	0,0	0,8	0,7	2,1		0,1	13,1	1,7	11,4	1,1	0,4	0,9		15,5				
	IV					1,6	2,2	0,0				2,4	2,7				0,2	0,0	0,6	1,2	2,4		0,4	13,7	1,9	11,8	1,0	0,8	1,2		16,7				
	V					1,7	2,3	0,2				2,0	3,2				0,3	0,0	1,0	1,3	2,4		0,3	14,5	2,1	12,4	1,0	0,5	0,6		16,6				
	VI					3,5	2,4	0,1				1,8	3,6				0,2	—	0,9	1,7	2,1		0,2	16,5	2,1	14,1	1,3	0,6	0,8		19,1				
	VII					0,1	1,8	0,0				1,9	2,7				0,1	—	0,9	1,4	2,1		0,1	11,1	1,9	9,2	1,3	0,7	0,8		13,7				
	VIII																																		
	IX					0,3	1,9	0,0				2,1	3,1				0,0	0,0	1,4	0,5	2,8		0,3	12,4	1,4	11,1	1,2	0,8	0,8		15,3				
	X					0,1	3,4	0,0				2,6	3,4				0,2	—	0,2	0,9	3,6		0,1	14,4	1,6	12,9	1,0	0,7	0,5		16,6				
	XI					0,1	2,4	0,2				3,5	3,2				0,3	0,0	0,1	0,5	2,5		0,1	13,0	2,9	10,0	1,2	0,6	0,6		15,4				
	XII					0,1	4,0	0,9				3,1	5,3				0,4	—	0,1	0,9	2,4		0,3	17,3	1,8	15,5	1,6	0,8	0,9		20,6				
1973	I-III					0,6	19,6	2,4				12,5	14,6				0,7	0,1	0,4	2,0	7,0		0,6	60,6	6,6	54,0	7,2	5,8	1,5		75,1				
	I-VI					1,7	33,0	7,7				23,5	31,8				1,1	0,2	0,8	5,1	14,8		1,1	120,8	11,6	109,2	17,2	8,6	3,8		150,4				

* Teksten til kolonnerne findes på side 101
* Siehe Übersichten der Spalten Seite 101

* See column headings page 101
* Voir les en-têtes des colonnes page 138

* Vedere le intestazioni delle colonne a pagina 138
* Voor de tekst der kolommen zie men bladzijde 138

Indførsel fra tredjelande
Einfuhr aus dritten Ländern
Imports from third countries

NEDERLAND

Importations en provenance des pays tiers
Importazioni provenienti dai paesi terzi
Invoer uit derde landen

7

1000 t

*	0	1	2	3	4	5	6	7	8	9	10	11	12	13	14	15	16	17	18	19	20	21	22	23	24	25	26	27	28	29	30	31	32	33
A																																		
Jern og stål - Eisen und Stahl - Iron and steel - Sidérurgie - Siderurgia - Ijzer en staal																																		
1971	—	13	—	30	43	108	1	93	3	0	0	11	42	1	4	9	1	0	2	34	24	0	10	344	1	15	12	7	4	53	420	—	4	8
1972	4	17	—	16	36	153	5	136	20	0	0	9	29	0	5	9	2	0	1	27	50	0	21	468	0	17	12	6	2	52	540	—	6	11
1973	0	28	—	21	49	54	11	109	15	0	0	8	26	0	3	5	3	0	1	21	33	1	10	300	1	25	12	3	2	30	347	—	0	11
1972	I	1	1	—	2	—	0	2	3	—	—	2	2	—	0	0	0	—	0	3	2	—	1	14	0	2	1	0	0	2	18	—	1	2
	II	0	1	—	2	15	0	22	3	—	—	1	2	—	0	1	0	—	0	3	2	0	1	51	0	1	1	1	0	4	36	—	1	1
	III	1	0	—	1	11	0	5	—	—	—	1	2	—	1	2	0	0	0	3	3	0	2	29	0	1	1	0	0	4	35	—	0	0
	IV	0	1	—	3	5	22	0	4	—	—	0	4	—	1	1	0	0	0	4	3	—	2	41	0	2	1	0	0	4	46	—	1	1
	V	0	1	—	0	1	31	0	16	—	0	1	2	—	0	0	1	0	0	2	5	0	1	60	0	1	1	0	0	4	65	—	1	1
	VI	0	2	—	2	4	25	0	9	—	0	0	4	0	1	1	0	—	0	3	4	0	2	50	0	2	1	1	0	5	57	—	0	1
	VII	0	1	—	2	4	5	1	5	2	—	1	2	—	1	1	1	—	0	2	5	0	4	29	0	1	1	0	0	5	35	—	1	0
	VIII	0	2	—	2	5	5	1	44	1	—	0	3	—	0	0	0	0	0	1	7	—	2	66	0	2	1	1	0	6	74	—	1	0
	IX	0	2	—	2	5	20	1	4	0	0	0	3	—	0	0	0	0	0	2	3	0	1	37	0	2	1	0	0	6	44	—	0	1
	X	0	2	—	2	2	5	1	8	6	—	1	1	—	0	0	0	0	0	2	7	0	3	35	0	2	1	1	0	4	42	—	0	1
	XI	0	2	—	2	4	5	0	9	3	—	2	1	0	0	1	0	—	0	1	3	0	2	27	0	1	1	0	0	6	34	—	0	0
	XII	0	2	—	2	4	5	0	9	3	—	2	1	0	0	1	0	—	0	1	3	0	2	27	0	1	1	0	0	6	34	—	0	0
1973	I-III	0	6	—	2	9	—	4	20	8	0	0	3	6	—	0	2	1	0	6	12	—	4	65	0	6	3	1	0	7	76	—	0	5
	I-VI	0	14	—	8	22	5	6	41	9	0	0	4	15	—	1	3	1	0	10	19	0	6	122	0	12	6	1	1	14	144	—	0	6
B																																		
Heraf specialstål - Darunter Edeltähle - Of which alloy steel - Dont aciers spéciaux - Di cui acciai speciali - Waarvan speciaalstaal																																		
1971	0	.	1	0	.	.	0	6	.	.	.	0	—	2	3	3	.	0	16	1	15	5	1	2	.	24	.	.	.
1972	0	.	0	0	.	.	1	5	.	.	.	0	—	1	5	6	.	0	17	0	17	4	1	1	.	24	.	.	.
1973	0	.	—	0	.	.	1	7	.	.	.	0	—	1	6	10	.	0	25	1	25	4	1	1	.	31	.	.	.
1972	I	—	.	—	—	.	.	—	0,3	.	.	.	—	—	0,1	0,3	0,4	.	0,0	1,0	0,0	1,0	0,4	0,1	0,1	.	1,7	.	.	.
	II	0,0	.	—	—	.	.	0,0	0,3	.	.	.	0,0	—	—	0,3	0,3	.	0,1	1,0	0,0	1,0	0,3	0,0	0,1	.	1,5	.	.	.
	III	—	.	—	—	.	.	0,0	0,3	.	.	.	0,0	—	0,1	0,4	0,3	.	0,0	1,1	0,0	1,1	0,6	0,1	0,1	.	2,0	.	.	.
	IV	—	.	—	—	.	.	0,1	0,4	.	.	.	0,0	—	0,1	0,4	0,4	.	0,0	1,7	0,0	1,7	0,4	0,1	0,1	.	2,3	.	.	.
	V	—	.	—	—	.	.	0,0	0,4	.	.	.	0,0	—	0,1	0,3	0,6	.	0,0	1,4	0,0	1,4	0,4	0,0	0,1	.	2,0	.	.	.
	VI	0,0	.	—	—	.	.	0,0	0,3	.	.	.	0,0	—	0,2	0,6	0,5	.	0,0	1,7	0,0	1,7	0,2	0,1	0,1	.	2,1	.	.	.
	VII	—	.	—	—	.	.	0,2	0,4	.	.	.	0,0	—	—	0,3	0,4	.	0,0	1,3	0,0	1,3	0,3	0,1	0,1	.	1,8	.	.	.
	VIII	—	.	—	—	.	.	0,1	0,5	.	.	.	0,0	—	—	0,6	0,4	.	0,0	1,7	0,0	1,6	0,4	0,1	0,1	.	2,2	.	.	.
	IX	—	.	—	—	.	.	0,2	0,4	.	.	.	0,0	—	—	0,3	0,7	.	0,0	1,6	0,0	1,5	0,3	0,1	0,1	.	2,1	.	.	.
	X	—	.	—	—	.	.	0,0	0,6	.	.	.	0,0	—	—	0,6	0,6	.	0,1	1,8	0,0	1,8	0,3	0,1	0,2	.	2,4	.	.	.
	XI	—	.	—	—	.	.	0,1	0,5	.	.	.	0,0	—	—	0,5	0,7	.	0,0	1,8	0,0	1,2	0,5	0,1	0,1	.	2,5	.	.	.
	XII	—	.	—	—	.	.	0,1	0,5	.	.	.	0,0	—	—	0,5	0,7	.	0,0	1,8	0,0	1,2	0,5	0,1	0,1	.	2,5	.	.	.
1973	I-III	—	.	—	—	.	.	0,4	1,7	.	.	.	0,1	—	0,1	1,6	1,9	.	0,0	5,7	0,0	5,7	0,7	0,2	0,4	.	6,9	.	.	.
	I-VI	0,0	.	—	0,0	.	.	0,1	3,9	.	.	.	0,1	—	0,1	2,7	4,0	.	0,1	11,7	0,1	11,6	1,8	0,3	0,8	.	14,6	.	.	.

*	0	1	2	3	4	5	6	7	8	9	10	11	12	13	14	15	16	17	18	19	20	21	22	23	24	25	26	27	28	29	30	31	32	33		
A																																				
Jern og stål – Eisen und Stahl – Iron and steel – Sidérurgie – Siderurgia – Ijzer en staal																																				
1971	2	49	0	4	55	20	5	267	5	42	6	115	441	87	299	161	87	30	4	385	242	39	78	2 313	2	34	163	19	82	694	3 271	2	28	6		
1972	1	31	0	8	40	17	7	369	9	38	4	115	449	72	328	146	107	34	4	420	236	45	123	2 522	5	39	186	16	90	658	3 472	1	21	7		
1973	2	28	0	10	40	86	18	368	19	36	5	142	511	70	373	177	118	34	3	547	297	70	173	3 044	15	48	227	23	110	735	4 140	1	19	8		
1972	I	0	3	0	1	3	0	16	1	1	0	9	34	3	20	9	9	3	1	30	20	4	9	170	0	3	13	2	6	84	275	0	2	0		
	II	0	3	—	1	4	0	16	1	4	0	11	31	7	24	12	12	2	0	34	18	2	8	182	0	3	14	1	7	48	251	0	1	1		
	III	—	3	—	0	3	1	0	37	1	6	0	11	43	9	27	13	11	5	0	41	20	4	10	239	0	4	16	1	7	76	340	0	2	0	
	IV	—	2	—	1	3	1	0	24	1	5	0	6	34	9	20	11	8	3	0	33	17	3	7	182	0	3	14	1	7	57	262	0	2	1	
	V	—	3	—	0	3	0	0	58	0	6	0	7	37	6	28	13	7	3	0	43	19	4	9	240	0	3	15	1	7	40	302	0	2	0	
	VI	—	3	—	1	4	1	0	31	1	4	1	10	38	9	33	12	8	4	0	39	21	5	12	228	0	4	18	1	8	75	331	—	2	1	
	VII	0	1	—	1	2	0	0	31	0	4	1	5	25	3	27	12	7	3	0	30	15	4	7	174	0	3	12	1	5	30	222	—	1	0	
	VIII	—	—	—	—	—	—	—	—	—	—	—	—	—	—	—	—	—	—	—	—	—	—	—	—	—	—	—	—	—	—	—	—	—	—	—
	IX	0	2	—	0	3	0	1	13	1	1	0	13	44	6	25	11	10	3	0	33	22	4	15	204	1	3	16	2	8	50	280	0	1	1	
	X	0	2	—	1	3	0	0	30	1	1	0	12	40	5	30	13	11	2	1	32	20	3	11	213	1	4	17	2	10	53	294	0	2	0	
	XI	0	2	—	1	4	8	3	49	0	2	0	10	33	6	30	14	8	3	0	37	24	5	10	243	1	4	17	2	9	44	315	0	1	1	
	XII	0	3	—	0	4	5	0	25	0	4	0	10	44	3	28	12	9	1	0	36	21	6	15	217	1	4	16	1	8	54	297	—	2	1	
1973	I-III	0	7	0	2	10	44	7	96	5	14	1	38	131	19	88	43	26	7	1	138	79	10	39	785	2	12	58	5	27	246	1 121	0	5	2	
	I-VI	1	14	0	6	21	51	8	198	8	25	2	61	283	37	174	86	58	15	1	270	138	25	85	1 526	5	23	115	11	53	411	2 117	0	9	3	
B																																				
Heraf specialstål – Darunter Edeltähle – Of which alloy steel – Dont aciers spéciaux – Di cui acciai speciali – Waarvan speciaalstaal																																				
1971	1	0	0	.	.	.	3	12	.	.	.	0	0	4	5	9	.	1	36	2	34	13	4	19	.	72	.	.	.		
1972	0	0	0	.	.	.	6	14	.	.	.	0	0	3	6	14	.	2	45	5	39	18	3	18	.	84	.	.	.		
1973	1	0	0	.	.	.	16	19	.	.	.	0	0	1	8	16	.	3	63	15	48	25	3	20	.	111	.	.	.		
1972	I	0,1	0,0	—	.	.	.	0,1	1,0	.	.	.	0,0	0,0	0,3	0,4	1,1	.	0,2	3,2	0,0	3,2	1,0	0,1	1,3	.	5,6	.	.	.		
	II	0,1	0,0	0,0	.	.	.	0,5	0,9	.	.	.	0,0	—	0,3	0,3	0,8	.	0,2	3,1	0,5	2,6	1,2	0,2	1,3	.	5,8	.	.	.		
	III	0,0	0,0	0,0	.	.	.	0,3	1,2	.	.	.	0,0	—	0,3	0,7	1,2	.	0,2	3,8	0,1	3,8	1,4	0,2	1,4	.	6,8	.	.	.		
	IV	0,1	0,0	—	.	.	.	0,3	1,3	.	.	.	0,0	0,0	0,2	0,4	1,0	.	0,1	3,5	0,1	3,3	1,5	0,2	1,3	.	6,5	.	.	.		
	V	—	0,0	—	.	.	.	0,2	0,8	.	.	.	0,0	0,0	0,3	0,2	0,9	.	0,1	2,6	0,1	2,5	1,2	6,2	1,4	.	5,4	.	.	.		
	VI	0,0	0,0	—	.	.	.	0,2	1,7	.	.	.	0,0	0,0	0,3	0,5	1,2	.	0,1	4,0	0,2	3,8	1,9	0,2	1,7	.	7,8	.	.	.		
	VII	—	0,0	0,1	.	.	.	0,1	0,9	.	.	.	—	0,0	0,2	0,4	0,9	.	0,1	2,7	0,1	2,6	1,8	0,2	1,0	.	5,7	.	.	.		
	VIII	—	—	—	.	.	.	—	—	.	.	.	—	—	—	—	—	.	—	—	—	—	—	—	—	.	—	.	.	.		
	IX	—	0,0	—	.	.	.	0,7	1,3	.	.	.	0,1	0,0	0,3	0,4	1,1	.	0,1	4,0	0,8	3,2	1,6	0,2	1,6	.	7,4	.	.	.		
	X	—	0,0	0,0	.	.	.	1,4	1,2	.	.	.	0,0	—	0,4	0,6	1,3	.	0,2	5,1	1,2	3,9	1,7	0,2	2,2	.	9,3	.	.	.		
	XI	—	—	—	.	.	.	1,1	1,5	.	.	.	0,0	0,0	0,1	0,7	1,3	.	0,1	4,9	1,1	3,8	1,6	0,2	2,0	.	8,7	.	.	.		
	XII	—	—	—	.	.	.	0,9	0,9	.	.	.	0,0	—	0,2	0,6	1,0	.	0,2	3,9	0,9	3,1	1,8	0,3	1,6	.	7,7	.	.	.		
1973	I-III	0,3	0,0	0,0	.	.	.	2,3	4,6	.	.	.	0,1	0,0	0,4	2,0	3,9	.	0,6	14,4	2,3	12,1	6,1	0,7	5,3	.	26,5	.	.	.		
	I-VI	0,4	0,1	0,0	.	.	.	5,5	8,9	.	.	.	0,2	0,0	0,6	3,8	7,6	.	1,2	28,4	5,3	23,1	12,8	1,5	9,7	.	52,4	.	.	.		

* Teksten til kolonnerne findes på side 101
* Siehe Übersichten der Spalten Seite 101

* See column headings page 101
* Voir les en-têtes des colonnes page 138

* Vedere le intestazioni delle colonne a pagina 138
* Voor de tekst der kolommen zie men bladzijde 138

Indførsel fra tredjelande
Einfuhr aus dritten Ländern
Imports from third countries

UEBL, BLEU

Importations en provenance des pays tiers
Importazioni provenienti dai paesi terzi
Invoer uit derde landen

78

1000 t

*	0	1	2	3	4	5	6	7	8	9	10	11	12	13	14	15	16	17	18	19	20	21	22	23	24	25	26	27	28	29	30	31	32	33
---	---	---	---	---	---	---	---	---	---	---	----	----	----	----	----	----	----	----	----	----	----	----	----	----	----	----	----	----	----	----	----	----	----	----

A		Jern og stål - Eisen und Stahl - Iron and steel																Sidérurgie - Siderurgia - Ijzer en staal																	
1971		1	31	—	32	65	0	24	4	167	0	0	44	26	—	1	8	0	1	76	44	0	10	409	32	22	7	8	1	16	442	—	2	38	
1972		1	29	—	36	66	0	51	37	102	0	0	61	20	—	3	10	1	2	93	71	0	21	473	45	21	5	9	2	13	503	—	2	45	
1973		1	50	—	29	80	70	69	4	70	0	—	55	29	0	1	14	0	0	5	105	75	0	23	520	43	31	5	6	2	12	545	—	2	64
1972	I	0	2	—	2	4	—	0	4	30	—	—	4	2	—	0	1	0	0	9	3	0	1	55	4	1	0	0	0	1	57	—	0	4	
	II	0	2	—	3	5	—	—	6	9	—	—	6	2	—	0	1	0	0	11	9	0	2	45	4	2	0	1	0	0	48	—	0	2	
	III	0	2	—	1	3	—	—	—	7	—	—	9	1	—	0	1	0	0	7	6	0	3	34	5	1	0	1	0	1	37	—	0	4	
	IV	0	1	—	3	5	—	9	14	6	—	—	4	1	—	1	0	0	—	10	5	—	1	52	3	1	0	1	0	1	54	—	0	2	
	V	0	2	—	2	4	—	3	0	18	—	—	3	1	—	0	1	0	—	7	4	0	1	39	3	2	0	1	0	1	41	—	0	3	
	VI	0	3	—	5	7	—	10	12	8	—	—	4	1	—	0	1	0	—	4	8	0	1	50	3	2	0	2	0	1	54	—	0	4	
	VII	0	2	—	3	5	—	4	0	5	—	—	3	2	—	1	1	1	—	4	6	0	1	27	2	1	0	0	0	1	29	—	0	3	
	VIII	0	—	—	—	—	—	—	—	—	—	—	—	—	—	—	—	—	—	—	—	—	—	—	—	—	—	—	—	—	—	—	—	—	
	IX	0	4	—	4	8	—	6	—	1	—	—	5	1	—	—	—	—	—	10	6	—	2	33	4	1	0	0	0	2	35	—	0	4	
	X	0	2	—	4	6	—	1	—	3	—	—	5	2	—	0	1	0	—	6	5	0	1	27	5	3	1	0	0	1	29	—	0	3	
	XI	0	2	—	3	6	—	4	—	3	—	—	5	3	—	0	1	0	—	10	6	—	1	38	3	3	0	1	0	1	41	—	0	3	
	XII	0	5	—	3	8	—	11	—	7	—	—	7	1	—	0	0	—	3	6	0	4	39	4	2	0	1	0	1	42	—	0	5		
1973	I-III	1	20	—	7	—	23	33	—	15	0	—	21	4	—	6	0	—	1	18	19	0	8	146	14	5	1	2	0	4	153	—	1	20	
	I-VI	1	36	—	13	50	44	55	—	37	0	—	31	14	0	9	0	—	2	36	37	0	14	279	23	12	3	3	1	7	293	—	1	37	

B		Heraf specialstål - Darunter Edeltähle - Of which alloy steel																Dont aciers spéciaux - Di cui acciai speciali - Waarvan specialstaal																	
1971		0	2	.	8	.	.	32	7	0	0	0	3	1	.	0	54	32	22	4	5	0
1972		0	1	.	1	.	.	46	7	0	0	0	8	2	.	0	66	45	21	4	5	1
1973		—	0	.	11	.	.	44	5	0	0	2	5	7	.	0	74	43	31	3	5	1
1972	I	—	—	.	—	.	.	4.1	0.5	0.0	—	—	0.7	0.0	.	—	5.3	4.0	1.3	0.2	0.2	0.1
	II	0.0	—	.	0.1	.	.	3.8	0.9	.	.	.	0.0	—	—	0.7	0.1	.	—	5.5	3.7	1.8	0.3	1.0	0.0	
	III	—	—	.	0.0	.	.	5.6	0.7	.	.	.	0.0	—	—	0.5	0.1	.	0.0	6.9	5.5	1.4	0.3	0.8	0.1	
	IV	—	—	.	0.0	.	.	2.8	0.4	.	.	.	0.0	0.1	—	0.8	0.0	.	0.0	4.1	2.7	1.4	0.2	0.2	0.1	
	V	—	—	.	0.0	.	.	2.5	0.6	.	.	.	0.0	—	—	0.7	0.1	.	—	4.1	2.5	1.7	0.3	0.3	0.0	
	VI	0.0	0.0	.	—	.	.	3.5	0.3	.	.	.	0.0	0.0	0.0	1.0	0.2	.	—	5.0	3.4	1.6	0.4	0.3	0.2	
	VII	0.0	—	.	—	.	.	2.2	0.4	.	.	.	0.0	—	0.0	0.5	0.1	.	0.0	3.3	2.1	1.2	0.1	0.4	0.1	
	VIII	—	—	.	—	.	.	—	—	.	.	.	—	—	—	—	—	.	—	—	—	—	—	—	—	—	—	—	—	—
	IX	0.0	0.0	.	—	.	.	4.4	0.4	.	.	.	0.0	—	—	0.8	0.0	.	0.0	5.6	4.2	1.4	0.3	0.1	0.2	
	X	—	—	.	—	.	.	4.9	0.8	.	.	.	—	0.2	—	0.6	0.1	.	—	8.0	4.8	3.2	0.5	0.1	0.1	
	XI	—	—	.	1.2	.	.	3.5	0.5	.	.	.	—	—	0.6	0.1	.	0.1	6.2	3.4	2.8	0.3	0.6	0.1		
	XII	—	—	.	—	.	.	3.9	0.5	.	.	.	—	—	0.7	0.1	.	—	5.6	3.9	1.6	0.2	0.4		
1973	I-III	—	0.0	.	1.1	.	.	14.3	1.7	.	.	.	—	0.0	1.8	0.8	.	0.0	19.6	14.3	5.4	0.5	1.7	0.1		
	I-VI	—	0.0	.	3.5	.	.	23.3	2.9	.	.	.	—	0.5	2.5	1.6	.	0.2	34.6	23.8	11.6	1.4	2.5	0.3		

*	0	1	2	3	4	5	6	7	8	9	10	11	12	13	14	15	16	17	18	19	20	21	22	23	24	25	26	27	28	29	30	31	32	33	
A																																			
Jern og stål - Eisen und Stahl - Iron and steel - Sidérurgie - Siderurgia - Ijzer en staal																																			
1971	18	109	2	49	178	134	96	20	389	4	3	245	160	2	46	24	36	13	1	130	212	33	28	1 578	54	47	62	15	16	181	1 853	6	11	23	
1972	19	110	1	54	183	199	135	43	472	3	1	237	160	3	41	23	48	12	2	146	148	30	60	1 764	55	51	69	15	27	169	2 044	1	11	29	
1973	13	170	0	77	260	241	135	55	566	2	2	293	271	1	54	35	76	13	1	203	129	52	49	2 150	72	69	91	19	43	141	2 445	1	16	32	
1972	I	3	7	0	3	13	20	9	0	39	0	0	24	12	0	4	2	5	1	0	8	10	1	2	140	6	5	6	1	2	10	159	0	1	2
	II	3	8	—	4	15	10	14	0	33	0	0	21	11	0	3	2	5	1	0	9	8	1	3	122	4	5	5	1	2	11	141	—	1	2
	III	1	7	0	4	12	14	8	0	32	0	0	23	9	1	3	3	5	1	0	17	22	1	4	141	3	5	8	2	3	13	166	0	1	2
	IV	1	11	0	4	17	11	8	0	38	0	0	17	11	0	3	2	3	1	0	16	11	1	3	126	5	3	5	1	3	10	144	1	1	2
	V	1	10	—	4	15	28	15	0	45	0	0	16	13	1	2	2	4	1	0	12	11	1	4	156	4	3	5	1	2	18	183	0	1	2
	VI	2	10	0	5	17	24	12	0	40	1	0	18	14	0	4	2	5	1	0	14	8	0	6	150	5	4	6	1	3	20	180	0	1	4
	VII	0	9	0	5	14	7	6	0	48	1	0	15	5	0	3	1	3	1	0	6	6	1	5	107	3	3	3	1	1	12	125	0	1	1
	VIII																																		
	IX	1	9	—	5	15	19	16	10	30	0	0	22	12	0	3	2	4	1	0	13	12	1	7	151	4	4	6	1	2	12	173	0	1	3
	X	1	6	0	5	13	22	12	17	47	0	0	21	11	0	3	2	3	1	0	10	12	0	8	169	5	5	6	1	2	15	194	0	2	3
	XI	2	12	0	4	18	14	11	12	42	0	0	23	15	0	3	2	4	1	0	13	13	1	7	161	5	4	6	1	2	11	181	0	1	2
	XII	2	13	0	5	20	14	13	2	38	0	0	24	16	1	3	1	5	1	0	10	11	2	6	148	6	5	5	1	3	10	167	0	1	3
1973	I-III	3	47	0	19	70	51	34	21	142	0	1	76	70	0	13	10	23	2	0	43	35	13	12	545	19	18	20	4	9	36	615	1	4	8
	I-VI	8	90	0	39	137	149	58	36	256	1	1	136	127	1	24	17	41	6	1	85	69	22	26	1 054	35	35	42	9	18	74	1 197	1	8	16
B																																			
Heraf specialstål - Darunter Edeltähle - Of which alloy steel - Dont aciers spéciaux - Di cui acciai speciali - Waarvan speciaalstaal																																			
1971						4	2		1			55	24				1	0	0	4	6		1	101	54	47	9	5	4		120				
1972						2	5		0			58	25				1	1	0	4	10		1	107	55	51	11	6	6		130				
1973						0	8		0			73	35				1	0	1	10	12		1	141	72	69	18	6	5		170				
1972	I					1,0	0,2		—			6,0	2,1				0,1	0,1	0,0	0,5	0,8		0,0	10,9	6,1	4,9	1,1	0,3	0,4		12,7				
	II					1,0	0,2		—			4,3	2,3				0,1	0,1	0,1	0,4	0,5		0,0	9,1	4,0	5,1	0,7	0,3	0,4		10,6				
	III						0,5		0,0			3,4	2,1				0,1	0,0	0,1	0,4	1,3		0,0	8,1	3,3	4,8	0,9	0,8	0,5		10,2				
	IV						0,5		0,0			5,3	1,9				0,1	0,0	0,0	0,2	0,5		0,0	8,6	5,2	3,4	0,7	0,3	0,5		10,2				
	V						0,6		—			3,8	1,3				0,0	0,1	0,0	0,3	0,7		0,0	7,0	3,7	3,2	0,8	0,7	0,4		8,9				
	VI						0,4		—			5,3	2,7				0,0	0,1	0,0	0,2	0,7		0,0	9,4	5,2	4,2	1,0	0,5	0,5		11,5				
	VII						0,7		0,0			3,3	1,3				0,0	0,0	0,0	0,4	0,6		0,0	6,5	3,1	3,4	0,5	0,5	0,2		7,6				
	VIII																																		
	IX					0,2	0,5		—			4,1	1,9				0,1	0,1	0,0	0,3	0,9		0,0	8,3	4,0	4,3	1,3	0,8	0,5		10,9				
	X						0,1		0,0			5,6	2,1				0,1	0,2	—	0,4	1,1		0,1	9,7	5,2	4,5	0,8	0,7	0,5		11,7				
	XI						0,4		0,0			5,8	1,8				0,1	0,1	0,0	0,3	1,0		0,1	9,6	5,3	4,3	0,9	0,5	0,5		11,5				
	XII						0,3		0,0			6,0	2,6				0,1	0,0	—	0,5	0,9		0,0	10,5	5,9	4,6	0,6	0,4	0,6		12,0				
1973	I-III					0,0	1,9		0,1			19,8	9,1				0,2	0,0	0,0	2,5	2,9		0,1	36,7	19,2	17,5	3,4	1,3	1,5		42,8				
						0,0	3,8		0,2			35,7	18,3				0,3	0,1	0,1	4,6	5,8		0,4	69,3	34,7	34,6	7,7	2,6	2,8		82,4				

* Teksten til kolonnerne findes på side 101
* Siehe Übersichten der Spalten Seite 101

* See column headings page 101
* Voir les en-têtes des colonnes page 138

* Vedere le intestazioni delle colonne a pagina 138
* Voor de tekst der kolommen zie men bladzijde 138

*	0	1	2	3	4	5	6	7	8	9	10	11	12	13	14	15	16	17	18	19	20	21	22	23	24	25	26	27	28	29	30	31	32	33					
A Jern og stål – Eisen und Stahl – Iron and steel – Sidérurgie – Siderurgia – Ijzer en staal																																							
1971																																							
1972																																							
1973																																							
1972	I																																						
	II																																						
	III																																						
	IV																																						
	V																																						
	VI																																						
	VII																																						
	VIII																																						
	IX																																						
	X																																						
	XI																																						
	XII																																						
1973	I																																						
	II																																						
	III																																						
B Heraf specialstål – Darunter Edeltähle – Of which alloy steel – Dont aciers spéciaux – Di cui acciai speciali – Waarvan speciaalstaal																																							
1971																																							
1972																																							
1973																																							
1972	I																																						
	II																																						
	III																																						
	IV																																						
	V																																						
	VI																																						
	VII																																						
	VIII																																						
	IX																																						
	X																																						
	XI																																						
	XII																																						
1973	I																																						
	II																																						
	III																																						

* Teksten til kolonnerne findes på side 101
 * Siehe Übersichten der Spalten Seite 101

* See column headings page 101
 * Voir les en-têtes des colonnes page 138

* Vedere le intestazioni delle colonne a pagina 138
 * Voor de tekst der kolommen zie men bladzijde 138

*	0	1	2	3	4	5	6	7	8	9	10	11	12	13	14	15	16	17	18	19	20	21	22	23	24	25	26	27	28	29	30	31	32	33						
A Jern og stål – Eisen und Stahl – Iron and steel – Sidérurgie – Siderurgia – Ijzer en staal																																								
1971																																								
1972																																								
1973																																								
1972	I																																							
	II																																							
	III																																							
	IV																																							
	V																																							
	VI																																							
	VII																																							
	VIII																																							
	IX																																							
	X																																							
	XI																																							
	XII																																							
1973	I																																							
	II																																							
	III																																							
B Heraf specialstål – Darunter Edelmstähle – Of which alloy steel – Dont aciers spéciaux – Di cui acciai speciali – Waarvan speciaalstaal																																								
1971																																								
1972																																								
1973																																								
1972	I																																							
	II																																							
	III																																							
	IV																																							
	V																																							
	VI																																							
	VII																																							
	VIII																																							
	IX																																							
	X																																							
	XI																																							
	XII																																							
1973	I																																							
	II																																							
	III																																							

* Teksten til kolonnerne findes på side 101
 * Siehe Übersichten der Spalten Seite 101

* See column headings page 101
 * Voir les en-têtes des colonnes page 138

* Vedere le intestazioni delle colonne a pagina 138
 * Voor de tekst der kolommen zie men bladzijde 138

Eksport til tredjelande
Ausfuhr nach dritten Ländern
Exports to third countries

EUR 6

Exportations vers les pays tiers
Esportazioni verso i paesi terzi
Uitvoer naar derde landen

82

1000 t

*	0	1	2	3	4	5	6	7	8	9	10	11	12	13	14	15	16	17	18	19	20	21	22	23	24	25	26	27	28	29	30	31	32	33		
A																																				
Jern og stål – Eisen und Stahl – Iron and steel – Sidérurgie – Siderurgia – Ijzer en staal																																				
1971	12	192	1	81	285	31	856	76	1 646	209	47	1 271	2 073	140	1 271	1 175	354	88	190	1 345	3 537	900	1 002	16 210	96	455	498	86	441	2 509	19 744	32	166	108		
1972	16	158	1	115	290	25	702	101	1 697	154	65	1 358	2 025	192	1 566	1 126	385	105	194	1 792	4 010	942	1 104	17 544	130	532	564	100	437	2 764	21 408	42	160	125		
1973	149	408	1	167	725	42	546	135	1 391	138	52	1 462	2 589	246	1 830	1 225	451	123	205	1 981	3 957	843	1 088	18 294	115	574	682	109	440	3 433	22 959	15	170	138		
1972																																				
I	—	6	0	23	29	3	56	1	96	19	6	101	167	15	110	82	23	5	14	130	238	74	73	1 212	9	39	41	6	39	135	1 432	2	7	8		
II	0	23	0	7	31	2	86	9	124	18	5	55	141	9	92	70	35	5	15	94	230	70	68	1 130	14	40	40	7	31	206	1 414	7	22	9		
III	0	8	0	0	8	4	64	1	124	21	5	99	172	12	118	81	30	7	24	154	251	85	89	1 350	12	51	50	9	38	210	1 656	0	15	10		
IV	1	15	0	11	27	2	64	1	133	9	6	124	151	16	117	86	25	11	12	140	306	63	78	1 344	12	42	46	8	34	180	1 612	5	14	12		
V	1	15	0	12	27	2	69	3	163	7	3	75	166	16	121	1	38	7	15	159	343	75	83	1 449	10	44	50	9	36	210	1 775	3	16	10		
VI	1	17	0	11	29	2	38	16	116	9	5	114	162	14	127	90	31	11	19	150	331	80	100	1 416	13	47	48	8	35	210	1 717	8	11	13		
VII	1	9	—	11	21	4	43	9	154	11	5	82	136	9	96	85	21	8	11	168	331	67	96	1 333	8	37	46	9	32	222	1 642	1	11	10		
VIII	4	10	0	0	14	2	38	2	167	5	5	128	208	19	132	89	35	8	17	162	389	82	90	1 580	10	46	45	9	34	301	1 968	10	9	9		
IX	5	7	—	7	18	2	58	4	134	18	6	131	184	17	166	111	41	13	16	144	346	84	102	1 594	13	49	51	9	40	247	1 941	0	7	13		
X	3	9	—	1	13	1	64	26	165	13	8	130	174	26	143	92	36	9	19	142	443	79	102	1 670	10	47	44	7	38	273	2 032	2	20	9		
XI	1	21	0	15	36	2	87	17	165	10	5	187	257	17	202	128	33	9	18	212	387	95	132	1 963	11	51	54	11	46	315	2 389	2	16	10		
1973																																				
I-III	21	86	0	18	126	2	194	71	338	27	12	393	532	50	489	336	108	28	45	580	826	217	269	4 517	30	130	150	25	109	717	5 518	3	38	29		
I-VI	41	187	0	52	280	27	391	85	691	60	34	734	1 113	111	917	670	216	55	94	1 032	1 780	433	554	8 907	59	267	309	53	215	1 520	11 003	7	83	57		
B																																				
Heraf specialstål – Darunter Edeltähle – Of which alloy steel – Dont aciers spéciaux – Di cui acciai speciali – Waarvan speciaalstaal																																				
1971						12	16		0			86	119				3	1	170	60	59		25	551	96	455	109	20	131		811					
1972						17	25		3			101	137				8	9	173	76	72		42	662	130	532	120	18	143		942					
1973						8	18		2			110	137				9	11	184	106	66		38	689	115	574	123	25	137		974					
1972																																				
I						2,3	1,3		0,0			8,0	10,0				0,2	0,1	11,6	6,3	5,5		2,7	48,0	9,4	38,7	7,6	1,2	13,8		70,6					
II						1,2	1,3		0,1			5,7	17,3				0,4	0,1	13,8	4,8	6,1		2,8	53,6	13,7	39,9	8,9	1,2	10,3		74,0					
III						2,3	6,9		0,0			7,4	7,2				0,8	0,1	22,1	6,4	6,0		3,4	62,7	11,7	50,9	10,2	1,7	11,8		86,4					
IV						1,9	1,0		0,0			9,1	14,6				0,3	1,7	10,9	5,1	5,5		4,1	54,3	12,4	41,9	11,3	1,5	11,7		78,9					
V						1,6	2,1		—			8,1	12,0				0,6	0,3	13,7	6,9	5,2		3,0	53,6	9,8	43,8	13,1	2,1	10,5		79,2					
VI						1,5	1,6		0,2			10,3	10,7				0,4	3,2	17,2	6,0	6,0		3,0	60,0	12,6	47,3	9,5	1,0	10,5		81,0					
VII						1,1	1,2		—			7,4	9,4				0,6	0,2	9,6	6,5	5,9		3,5	45,2	8,2	37,0	10,1	1,5	9,8		66,7					
VIII																																				
IX						1,8	2,1		1,0			9,0	9,3				0,9	0,1	14,6	6,9	6,2		3,8	55,7	9,6	46,1	9,6	1,5	11,1		78,2					
X						0,9	2,0		0,3			9,2	14,4				0,5	1,6	13,1	8,7	7,0		4,2	61,9	13,2	48,7	11,0	1,3	14,1		88,3					
XI						0,3	1,5		0,3			8,8	11,1				0,9	0,9	17,1	6,3	5,9		3,8	56,6	9,6	47,1	9,1	1,6	13,6		80,9					
XII						1,6	1,3		0,6			11,2	11,2				1,7	0,3	16,5	7,5	6,9		3,8	62,7	11,3	51,3	10,6	1,5	14,6		89,3					
1973																																				
I-III						0,9	5,7		0,7			33,7	27,1				2,1	1,5	40,9	23,2	15,7		9,1	160,7	30,4	130,3	27,3	4,5	34,4		226,9					
I-VI						2,2	9,8		1,6			55,6	66,4				4,1	4,2	85,3	46,3	32,0		18,4	325,9	59,2	266,6	59,4	11,0	67,4		463,6					

927

*	0	1	2	3	4	5	6	7	8	9	10	11	12	13	14	15	16	17	18	19	20	21	22	23	24	25	26	27	28	29	30	31	32	33				
A																																						
Jern og stål - Eisen und Stahl - Iron and steel - Sidérurgie - Siderurgia - Ijzer en staal																																						
1971	203	533	4	222	962	466	778	770	2 310	73	10	1 367	2 850	90	1 485	668	784	132	81	2 351	2 985	389	386	17 975	169	581	624	89	331	1 556	20 575	112	76	128				
1972	355	413	2	243	1 014	377	870	854	3 102	72	7	1 487	3 124	82	1 725	751	914	155	107	2 709	3 377	358	543	20 614	176	719	724	95	397	1 637	23 466	141	77	156				
1973	373	594	6	286	1 260	556	915	917	3 474	101	8	1 633	3 358	94	1 861	767	1 039	159	109	3 059	4 242	531	703	23 527	229	870	937	120	510	1 996	27 090	161	100	218				
1972	I	27	29	0	18	75	10	69	47	176	4	0	105	238	4	125	52	71	12	7	204	283	21	41	1 470	13	54	53	6	26	125	1 681	11	4	10			
	II	33	45	0	20	99	20	61	53	214	9	0	109	257	6	130	61	78	12	8	214	284	22	40	1 579	16	57	58	6	30	147	1 820	12	5	11			
	III	20	35	0	20	74	18	86	85	286	8	1	148	284	8	147	69	82	16	9	252	305	32	47	1 882	13	59	63	9	33	179	2 166	7	8	12			
	IV	27	32	0	22	81	18	82	77	263	8	1	137	275	9	133	53	67	13	9	218	285	28	40	1 716	15	63	60	7	34	120	1 936	17	6	16			
	V	49	43	0	16	108	47	80	85	287	5	1	138	304	10	150	68	75	15	9	250	287	29	41	1 883	16	69	60	8	32	143	2 126	16	7	13			
	VI	41	39	0	25	105	49	80	57	295	6	1	137	310	7	157	73	83	14	10	249	286	34	47	1 896	16	80	68	8	37	167	2 176	11	8	13			
	VII	33	35	0	21	89	31	61	70	259	6	1	120	255	5	144	60	73	12	6	207	256	35	41	1 642	13	55	53	7	31	115	1 849	14	6	13			
	VIII																																					
	IX	10	31	0	18	60	44	80	49	204	6	0	130	252	8	145	64	89	14	11	224	275	29	50	1 675	17	55	63	6	35	110	1 890	15	7	10			
	X	35	38	0	21	95	20	73	99	254	3	0	116	244	7	160	70	90	11	10	245	289	25	54	1 770	17	59	65	12	38	128	2 012	12	8	17			
	XI	29	39	0	17	85	44	62	74	276	5	0	122	216	5	145	62	86	12	11	206	279	25	43	1 675	17	58	71	9	37	136	1 921	8	6	13			
	XII	33	27	0	30	90	42	81	98	359	6	1	112	229	6	138	58	68	11	10	242	340	32	58	1 891	13	68	62	9	38	127	1 128	10	5	16			
1973	I-III	97	153	1	68	319	131	236	268	1 016	30	1	418	837	23	463	192	290	40	28	772	1 102	112	184	6 145	54	212	239	30	127	533	7 074	40	23	48			
	I-VI	196	292	5	135	627	280	429	503	1 769	57	4	795	1 772	49	938	388	536	81	55	1 508	2 083	224	360	11 830	105	434	475	63	257	1 028	13 653	87	49	113			
B																																						
Heraf specialstål - Darunter Edeltähle - Of which alloy steel - Dont aciers spéciaux - Di cui acciai speciali - Waarvan speciaalstaal																																						
1971						16	53	91				185	227				11	2	45	54	57		11	750	169	581	91	27	103									
1972						26	78	121				188	254				14	1	53	66	80		13	895	176	719	107	30	107									
1973						43	88	84				240	335				15	3	51	101	113		25	1 100	229	870	145	36	127									
1972	I					2,1	6,1	7,9				14,5	17,2				0,8	0,1	4,3	7,0	6,1		1,1	67,0	13,2	53,8	7,9	1,8	7,5									
	II					2,1	4,7	10,5				16,8	20,9				1,1	0,2	4,3	5,6	5,5		1,3	72,9	15,7	57,2	7,7	2,4	9,1									
	III					1,1	6,4	8,3				14,6	21,3				1,4	0,2	4,1	6,4	6,7		1,1	71,7	12,6	59,1	9,2	2,4	9,1									
	IV					2,6	6,8	16,1				15,4	18,0				1,0	0,1	5,0	4,6	6,2		1,3	77,2	14,6	62,6	9,0	2,0	8,8									
	V					3,8	7,1	13,2				17,5	22,3				1,3	0,2	4,1	7,4	6,5		1,0	84,6	15,6	69,0	9,2	2,7	8,8									
	VI					3,2	7,6	23,5				18,1	24,8				1,4	0,0	4,7	5,6	6,2		1,1	96,4	16,2	80,1	9,2	2,3	10,1									
	VII					2,0	7,0	5,7				11,5	26,0				1,2	0,1	3,2	4,8	5,8		0,7	68,0	12,8	55,1	8,7	1,9	8,3									
	VIII																																					
	IX					2,1	5,5	6,4				18,3	18,4				1,3	0,1	5,7	4,6	7,7		1,5	71,7	16,9	54,8	9,5	2,9	9,1									
	X					1,9	6,9	6,4				15,9	22,7				1,8	0,0	5,2	5,9	8,2		1,1	76,0	16,7	59,4	9,6	3,1	10,9									
	XI					1,9	6,3	6,7				18,1	22,4				1,0	0,1	4,8	4,4	8,0		1,0	74,8	17,0	57,8	11,3	3,2	9,8									
	XII					1,4	8,2	11,8				15,4	23,9				1,1	0,1	4,4	5,6	7,6		1,3	80,7	12,8	67,9	9,2	2,9	9,5									
1973	I-III					9,5	23,5	23,6				60,3	83,0				3,7	0,5	11,7	19,8	25,3		5,8	266,6	54,4	212,2	35,9	9,7	32,5									
	I-VI					21,1	47,1	45,5				113,3	169,2				8,0	1,3	26,4	43,4	52,1		12,0	539,4	105,1	434,3	71,9	18,7	64,2									

* Teksten til kolonnerne findes på side 101

* Siehe Übersichten der Spalten Seite 101

* See column headings page 101

* Voir les en-têtes des colonnes page 138

* Vedere le intestazioni delle colonne a pagina 138

* Voor de tekst der kolommen zie men bladzijde 138

Eksport til tredjelande
Ausfuhr nach dritten Ländern
Exports to third countries

DEUTSCHLAND (BR)

Exportations vers les pays tiers
Esportazioni verso i paesi terzi
Uitvoer naar derde landen

8

1000 t

*	0	1	2	3	4	5	6	7	8	9	10	11	12	13	14	15	16	17	18	19	20	21	22	23	24	25	26	27	28	29	30	31	32	33		
A																																				
Jern og stål - Eisen und Stahl - Iron and steel - Sidérurgie - Siderurgia - Ijzer en staal																																				
1971	11	183	0	10	205	10	311	50	782	45	8	398	407	67	410	228	107	58	53	763	1 444	288	416	5 845	10	182	263	44	153	1 529	7 833	26	36	44		
1972	16	147	0	1	165	5	201	62	805	38	9	465	342	61	480	244	112	68	42	978	1 556	280	428	6 174	16	207	298	37	142	1 597	8 248	31	35	35		
1973	96	321	0	2	420	6	197	90	709	32	17	628	508	91	499	242	154	88	51	1 105	1 954	294	490	7 156	26	257	422	50	155	1 920	9 704	3	55	32		
1972	I	6	0	0	6	2	15	1	29	4	0	20	23	3	23	13	9	3	3	68	80	22	26	343	0	16	23	2	11	68	446	0	3	3		
	II	22	0	0	23	0	15	6	75	9	0	16	23	5	23	11	13	3	3	53	115	15	26	411	1	14	22	3	11	147	594	5	2	3		
	III	7	0	0	8	1	12	5	46	2	0	26	27	5	37	13	10	4	5	99	105	25	28	452	1	17	27	4	12	119	614	0	4	3		
	IV	15	0	0	16	0	8	1	46	2	0	27	21	5	30	16	7	6	2	70	82	11	25	360	2	14	22	3	11	93	488	3	2	4		
	V	14	0	0	15	0	10	0	100	2	0	28	29	5	38	26	9	4	3	85	141	29	27	536	2	16	27	4	11	131	710	1	4	3		
	VI	14	0	0	15	0	10	1	46	2	1	31	24	4	35	19	7	8	4	66	110	28	38	434	1	18	23	3	11	102	572	7	2	3		
	VII	8	—	0	9	0	10	4	65	3	1	28	19	5	30	18	7	5	2	95	115	13	45	465	1	14	21	3	10	133	631	0	2	2		
	VIII	—	—	—	—	—	—	—	—	—	—	—	—	—	—	—	—	—	—	—	—	—	—	—	—	—	—	—	—	—	—	—	—	—	—	
	IX	9	0	0	13	0	20	2	69	1	1	56	36	6	55	29	13	6	5	108	168	27	49	652	3	20	27	3	13	180	876	10	2	3		
	X	6	—	—	11	1	27	3	76	2	1	61	35	5	60	22	13	7	3	80	155	30	35	617	1	21	26	3	12	135	794	0	2	3		
	XI	9	—	—	12	0	22	26	59	5	3	53	37	8	48	27	9	7	4	74	166	27	40	614	2	19	23	3	14	156	809	2	2	2		
	XII	18	—	—	19	0	44	11	99	4	1	72	37	5	60	28	8	7	5	103	158	25	56	723	2	23	29	3	16	191	963	2	4	3		
1973	I-III	21	80	0	101	1	75	65	161	6	4	161	124	20	137	63	29	20	11	325	390	58	110	1 761	5	61	93	10	36	343	2 243	1	9	8		
	I-VI	41	155	0	197	2	109	75	1 354	15	8	283	226	40	236	132	62	41	21	576	874	142	237	4 433	13	118	193	22	72	723	4 443	2	24	15		
B																																				
Heraf specialstål - Darunter Edeltähle - Of which alloy steel - Dont aciers spéciaux - Di cui acciai speciali - Waarvan speciaalstaal																																				
1971	3	13	0	.	.	.	21	47	.	.	.	2	1	47	31	26	.	1	192	10	182	44	17	61		
1972	4	15	2	.	.	.	28	46	.	.	.	5	8	33	41	39	.	1	222	16	207	49	13	58		
1973	3	14	2	.	.	.	34	74	.	.	.	8	10	39	64	34	.	2	282	26	257	61	19	62		
1972	I	1,8	0,9	—	.	.	.	1,5	3,8	.	.	.	0,1	0,1	2,2	3,0	2,9	.	0,1	16,4	0,2	16,2	3,2	0,8	5,7		
	II	0,3	0,9	0,1	.	.	.	1,1	3,8	.	.	.	0,3	0,0	2,7	2,8	3,3	.	0,1	15,4	1,1	14,3	3,9	0,9	4,9		
	III	0,3	1,7	0,0	.	.	.	1,0	2,8	.	.	.	0,6	0,1	4,7	3,2	3,2	.	0,1	17,7	0,8	16,9	3,6	1,4	5,3		
	IV	0,1	0,6	0,0	.	.	.	2,4	3,3	.	.	.	0,1	1,7	1,5	3,2	2,8	.	0,1	15,6	1,5	14,1	4,8	1,3	4,4		
	V	0,0	1,8	—	.	.	.	2,0	4,3	.	.	.	0,3	0,2	2,6	3,2	2,9	.	0,1	17,5	1,7	15,8	5,6	1,8	4,4		
	VI	0,1	0,9	0,2	.	.	.	1,3	3,7	.	.	.	0,2	3,2	3,3	2,9	3,3	.	0,1	19,1	1,0	18,1	3,6	0,7	4,1		
	VII	0,1	0,9	—	.	.	.	2,7	2,7	.	.	.	0,4	0,2	1,7	3,4	2,9	.	0,1	15,1	0,9	14,2	3,9	1,0	4,1		
	VIII
	IX	0,1	2,0	1,0	.	.	.	4,1	3,5	.	.	.	0,7	0,0	3,8	3,6	3,9	.	0,1	22,8	2,5	20,3	4,1	1,3	4,3		
	X	0,5	1,1	0,3	.	.	.	2,8	3,8	.	.	.	0,3	1,6	1,7	5,5	4,0	.	0,1	21,6	0,8	20,8	4,3	1,0	5,6		
	XI	0,1	1,2	0,2	.	.	.	2,5	5,5	.	.	.	0,7	0,8	3,3	3,3	3,3	.	0,1	20,9	1,9	18,9	3,8	0,9	5,8		
	XII	0,1	0,9	0,6	.	.	.	3,9	5,5	.	.	.	1,5	0,3	4,0	4,5	3,4	.	0,0	24,8	2,3	22,5	4,4	0,8	5,6		
1973	I-III	0,4	4,7	0,6	.	.	.	8,4	16,7	.	.	.	1,7	1,4	8,4	15,4	8,5	.	0,4	66,7	5,3	61,4	14,6	2,9	14,4		
	I-VI	0,7	7,4	1,4	.	.	.	16,0	34,6	.	.	.	3,5	4,0	15,8	28,8	17,9	.	0,8	130,9	12,7	118,2	30,9	7,7	28,9		

*	0	1	2	3	4	5	6	7	8	9	10	11	12	13	14	15	16	17	18	19	20	21	22	23	24	25	26	27	28	29	30	31	32	33	
A																																			
Jern og stål – Eisen und Stahl – Iron and steel – Sidérurgie – Siderurgia – Ijzer en staal																																			
1971	171	411	13	19	603	281	167	450	461	35	7	230	609	52	299	147	121	78	20	657	349	58	77	4 097	38	296	282	42	96	744	5 262	30	38	24	
1972	341	315	1	24	681	52	220	471	680	29	4	246	639	34	290	142	133	87	27	775	399	42	117	4 388	50	367	292	39	108	724	5 551	23	27	34	
1973	341	407	2	39	789	184	248	374	833	41	5	380	883	41	369	171	179	103	31	1 132	641	108	143	5 867	55	448	372	54	155	1 028	7 476	52	30	40	
1972	I	26	22	0	1	49	2	17	30	23	1	0	17	40	3	18	10	10	6	1	53	32	4	10	279	3	25	24	2	8	61	375	2	2	2
	II	32	36	0	0	69	2	15	40	53	3	0	21	44	4	21	12	12	6	2	50	36	3	7	330	4	27	24	2	8	79	444	3	2	3
	III	19	27	—	4	50	5	17	51	81	4	1	21	51	2	27	11	11	10	2	59	38	3	10	404	3	32	26	3	9	91	533	2	3	2
	IV	26	21	—	2	48	3	14	48	65	5	0	16	47	2	26	10	7	6	3	55	32	3	7	351	3	35	23	3	9	47	433	2	2	3
	V	48	36	—	0	86	3	20	40	64	4	0	18	53	6	23	12	12	8	2	61	34	5	9	375	5	33	25	4	9	53	465	2	2	2
	VI	41	31	—	3	75	3	19	34	76	2	0	19	57	5	23	13	9	9	2	62	33	4	10	381	4	46	26	3	9	76	495	0	1	3
	VII	32	29	—	0	62	3	17	34	56	2	1	20	50	2	20	10	7	8	1	58	23	3	10	325	3	26	17	2	7	41	392	2	2	2
	VIII																																		
	IX	10	26	—	1	38	4	21	26	52	2	0	24	67	2	23	14	15	7	3	77	37	5	11	389	7	28	26	4	9	43	472	1	2	3
	X	35	29	—	0	67	7	16	63	61	1	0	23	62	3	36	13	19	7	3	91	38	2	13	468	6	30	26	4	11	53	562	3	2	5
	XI	29	28	—	0	59	11	22	43	47	2	0	31	58	2	23	14	11	7	4	64	35	4	9	387	6	29	28	4	10	59	488	1	2	2
	XII	33	18	—	0	55	7	17	40	62	1	1	20	65	1	24	11	13	6	3	80	39	5	12	408	4	37	25	4	12	57	505	2	2	3
1973	I-III	97	116	1	10	223	88	79	155	266	11	1	93	212	6	96	41	51	26	8	291	163	15	39	1 640	14	117	96	13	40	279	2 067	13	8	10
	I-VI	189	217	1	17	424	116	132	254	445	25	2	165	405	18	181	83	92	54	15	554	313	35	74	2 963	27	228	185	26	75	522	3 771	26	14	19
B																																			
Heraf specialstål – Darunter Edeltähle – Of which alloy steel – Dont aciers spéciaux – Di cui acciai speciali – Waarvan speciaalstaal																																			
1971						7	31	52				52	123				7	1	14	22	24		1	334	38	296	53	20	33		440				
1972						7	39	97				62	136				8	1	13	19	34		1	417	50	367	58	17	34		527				
1973						11	45	61				76	205				8	1	14	34	47		1	503	55	448	79	23	44		650				
1972	I					0,7	3,0	6,2				4,3	8,7				0,4	0,0	1,2	1,3	2,4		0,0	28,2	3,3	24,9	4,3	1,0	2,4		36,0				
	II					0,4	2,1	8,5				4,7	10,2				0,5	0,1	0,9	1,4	2,2		0,2	31,0	3,7	27,2	4,4	1,4	2,6		39,3				
	III					0,4	3,4	7,8				4,1	11,9				1,0	0,1	1,1	1,6	2,8		0,1	34,4	2,8	31,5	5,0	1,4	2,9		43,6				
	IV					0,6	3,3	14,9				4,0	9,0				0,5	0,0	1,3	1,2	2,9		0,1	37,9	3,2	34,7	5,0	1,4	2,6		46,8				
	V					0,8	3,3	10,1				5,8	11,4				0,9	0,1	0,8	1,9	2,9		0,1	38,0	4,6	33,4	5,1	1,3	2,7		47,0				
	VI					0,6	3,9	20,7				5,0	14,3				0,7	0,0	0,9	1,5	2,3		0,1	49,8	3,7	46,1	4,6	1,4	3,3		59,1				
	VII					0,5	3,9	2,4				3,9	13,0				0,7	0,0	0,4	1,5	2,4		0,0	28,8	3,2	25,6	3,9	1,0	2,1		35,9				
	VIII																																		
	IX					1,1	3,2	3,3				8,0	12,3				1,0	0,1	1,1	1,6	3,1		0,1	34,9	6,5	28,4	5,1	1,9	2,9		44,9				
	X					0,6	3,2	5,2				6,2	12,1				1,1	0,0	1,6	2,4	4,0		0,1	36,4	6,2	30,2	5,4	2,0	3,4		47,1				
	XI					0,7	3,2	4,6				7,1	11,5				0,8	0,0	1,5	1,4	3,5		0,1	34,2	5,5	28,8	6,5	1,7	3,1		45,5				
	XII					0,5	3,5	10,3				5,4	14,3				0,7	0,0	1,1	2,0	3,0		0,0	40,9	4,1	36,7	4,7	1,6	3,0		50,1				
1973	I-III					2,9	10,3	18,7				21,4	52,7				2,2	0,1	3,3	6,8	12,3		0,4	131,0	14,4	116,6	18,9	5,4	12,1		167,4				
	I-VI					5,7	21,1	33,7				38,5	104,5				4,7	0,6	6,8	15,2	23,2		0,7	254,8	26,5	228,3	38,9	10,9	22,5		327,0				

* Teksten til kolonnerne findes på side 101

* See column headings page 101

* Vedere le intestazioni delle colonne a pagina 138

* Siehe Übersichten der Spalten Seite 101

* Voir les en-têtes des colonnes page 138

* Voor de tekst der kolommen zie men bladzijde 138

Eksport til tredjelände
Ausfuhr nach dritten Ländern
Exports to third countries

FRANCE

Exportations vers les pays tiers
Esportazioni verso i paesi terzi
Uitvoer naar derde landen

84

1000 t

*	0	1	2	3	4	5	6	7	8	9	10	11	12	13	14	15	16	17	18	19	20	21	22	23	24	25	26	27	28	29	30	31	32	33
A																																		
Jern og stål - Eisen und Stahl - Iron and steel - Sidérurgie - Siderurgia - Ijzer en staal																																		
1971	0	7	0	65	72	0	371	13	52	92	38	700	531	43	277	166	43	25	60	167	697	328	250	3 855	11	148	76	17	69	424	4 441	0	125	56
1972	1	7	0	102	110	0	317	1	55	85	56	711	524	56	279	147	53	31	53	270	769	370	283	4 063	13	160	85	23	67	526	4 763	3	117	72
1973	0	13	0	153	166	1	202	5	37	58	35	655	456	88	288	160	58	21	65	255	665	291	260	3 600	18	159	93	22	72	611	4 398	1	109	88
1972	I	1	—	22	23	0	33	—	1	12	6	69	50	6	24	9	5	1	5	24	58	25	15	339	1	13	6	1	6	25	377	—	3	3
	II	0	—	2	2	0	29	0	1	8	5	28	40	0	17	8	3	1	5	11	40	27	17	241	1	14	7	2	5	26	281	0	18	5
	III	0	—	0	1	0	27	—	4	15	4	58	42	3	21	10	3	2	6	21	46	32	27	321	1	16	7	2	6	38	375	0	10	5
	IV	0	—	10	11	0	38	—	10	6	6	86	50	7	33	15	3	5	3	31	79	34	28	434	1	13	8	3	5	48	498	0	11	7
	V	0	—	11	12	0	49	0	5	4	3	35	47	7	21	13	7	2	4	21	76	29	26	349	1	13	8	2	5	33	398	0	12	5
	VI	0	—	8	9	0	18	—	8	4	4	63	55	4	27	13	5	3	5	27	63	31	27	358	1	15	8	2	6	53	426	0	8	9
	VII	0	—	11	11	0	25	—	4	7	5	44	42	2	20	17	3	2	3	21	65	32	21	312	1	11	6	2	5	37	362	0	8	7
	VIII	0	—	—	—	—	—	—	—	—	—	—	—	—	—	—	—	—	—	—	—	—	—	—	—	—	—	—	—	—	—	—	—	—
	IX	0	—	0	1	—	12	—	0	3	4	57	30	4	17	5	6	1	4	11	50	23	11	238	0	11	6	2	4	50	300	0	6	4
	X	1	—	6	7	—	17	—	8	9	5	68	41	6	24	12	4	5	6	20	78	32	33	368	2	17	7	2	6	62	445	0	4	8
	XI	0	—	0	0	—	29	0	6	5	4	59	36	7	21	10	7	2	4	25	75	32	25	349	1	14	8	1	6	64	428	0	18	6
	XII	2	—	14	16	0	25	0	6	4	5	93	52	2	29	18	6	1	4	45	66	38	30	426	2	13	10	3	6	50	495	0	11	6
1973	I-III	0	3	—	17	20	83	1	15	15	8	181	117	16	86	46	18	6	17	84	156	83	70	1 000	4	39	23	6	17	149	1 196	1	27	16
	I-VI	0	6	—	47	53	126	2	25	31	25	361	234	37	150	97	33	10	33	159	318	154	136	1 931	8	78	44	13	36	325	2 348	1	56	34
B																																		
Heraf specialstål - Darunter Edeltähle - Of which alloy steel - Dont aciers spéciaux - Di cui acciai speciali - Waarvan specialstaal																																		
1971	0	3	0	.	.	.	16	28	.	.	.	1	0	53	20	16	.	23	160	11	148	35	3	16	.	214	.	.	.
1972	0	4	0	.	.	.	18	28	.	.	.	2	0	50	19	13	.	40	172	13	160	41	4	19	.	235	.	.	.
1973	0	3	0	.	.	.	15	27	.	.	.	1	0	62	23	10	.	36	177	18	159	39	5	19	.	240	.	.	.
1972	I	0,0	0,2	0,0	.	.	.	1,1	2,0	.	.	.	0,1	0,1	4,0	2,7	1,3	.	2,6	14,0	1,0	13,0	2,6	0,2	1,4	.	18,2	.	.	.
	II	0,0	0,3	—	.	.	.	1,9	2,2	.	.	.	0,1	0,1	5,1	1,3	1,4	.	2,7	15,0	1,1	13,8	3,1	0,3	0,9	.	19,3	.	.	.
	III	0,0	0,4	—	.	.	.	1,1	2,3	.	.	.	0,1	0,0	6,0	2,0	1,4	.	3,3	16,7	0,9	15,8	3,4	0,3	0,9	.	21,3	.	.	.
	IV	—	—	—	.	.	.	0,9	2,3	.	.	.	0,1	0,0	3,2	1,3	1,2	.	4,0	13,5	0,6	12,9	3,6	0,2	1,5	.	18,9	.	.	.
	V	0,0	0,2	—	.	.	.	1,3	3,5	.	.	.	0,1	0,0	3,8	1,8	0,9	.	2,9	14,5	1,3	13,2	4,5	0,2	1,4	.	20,7	.	.	.
	VI	—	—	—	.	.	.	2,4	2,3	.	.	.	0,2	0,0	5,1	2,4	0,8	.	2,9	16,5	1,4	15,1	3,9	0,3	1,6	.	22,3	.	.	.
	VII	0,0	0,2	—	.	.	.	1,5	2,2	.	.	.	0,1	—	2,4	1,5	1,2	.	3,2	12,4	1,0	11,4	3,0	0,3	1,3	.	17,0	.	.	.
	VIII	—	—	—	.	.	.	—	—	.	.	.	—	—	—	—	—	.	—	—	—	—	—	—	—	.	—	.	.	.
	IX	—	—	—	.	.	.	0,4	2,2	.	.	.	0,2	0,0	3,5	0,5	0,8	.	3,5	11,2	0,4	10,9	2,8	0,4	1,4	.	15,9	.	.	.
	X	—	—	—	.	.	.	1,9	3,0	.	.	.	0,2	0,0	6,0	1,3	0,9	.	4,0	18,3	1,7	16,6	3,3	0,3	2,2	.	24,1	.	.	.
	XI	—	—	—	.	.	.	1,2	3,1	.	.	.	0,1	0,0	3,9	1,6	0,8	.	3,6	14,5	0,7	13,8	3,5	0,4	2,1	.	20,6	.	.	.
	XII	0,0	0,2	—	.	.	.	2,6	1,8	.	.	.	0,3	0,0	3,8	1,5	1,1	.	3,7	15,0	2,1	12,9	4,0	0,5	1,8	.	21,2	.	.	.
1973	I-III	0,0	0,9	0,0	.	.	.	4,8	6,1	.	.	.	0,3	0,1	15,7	5,0	2,3	.	8,6	43,7	4,4	39,3	9,3	1,4	5,9	.	60,4	.	.	.
	I-VI	0,1	1,8	0,0	.	.	.	7,8	12,3	.	.	.	0,5	0,1	31,3	10,5	4,7	.	17,4	86,5	8,3	78,2	18,5	2,7	11,0	.	118,7	.	.	.

*	0	1	2	3	4	5	6	7	8	9	10	11	12	13	14	15	16	17	18	19	20	21	22	23	24	25	26	27	28	29	30	31	32	33
---	---	---	---	---	---	---	---	---	---	---	----	----	----	----	----	----	----	----	----	----	----	----	----	----	----	----	----	----	----	----	----	----	----	----

A Jern og stål – Eisen und Stahl – Iron and steel – Sidérurgie – Siderurgia – Ijzer en staal

1971	19	119	1	156	295	128	232	31	150	21	3	572	307	17	242	58	93	32	33	244	716	112	82	3 073	40	142	91	29	33	245	3 471	57	29	86	
1972	10	92	1	180	283	123	257	36	176	24	3	593	314	19	180	50	186	38	38	255	757	98	101	3 248	34	198	109	40	49	221	3 667	72	39	97	
1973	8	166	1	199	373	143	233	5	278	31	2	626	363	16	218	63	249	30	35	251	865	145	125	3 681	59	236	154	36	70	277	4 218	46	60	134	
1972	I	7	—	12	19	5	21	0	13	2	0	45	26	1	20	5	12	3	3	21	72	5	6	260	2	16	8	3	3	21	293	3	1	7	
	II	0	9	—	14	23	16	13	1	20	5	0	45	27	2	17	6	17	4	2	20	67	5	9	276	3	16	9	3	4	22	314	6	2	6
	III	0	8	0	13	21	12	20	8	19	2	0	57	27	2	18	4	14	4	3	24	64	8	10	297	2	15	9	5	5	25	341	3	3	8
	IV	0	11	0	18	28	14	27	13	17	2	0	70	29	2	14	4	14	4	3	19	66	11	10	318	3	16	10	3	5	16	352	11	3	10
	V	0	7	0	12	19	11	26	11	13	1	0	52	27	2	14	5	17	3	3	26	61	6	9	287	4	20	9	3	4	19	322	6	4	8
	VI	1	7	0	20	28	15	23	0	16	1	0	55	34	1	16	6	18	3	4	25	66	10	7	301	4	21	10	3	5	22	341	8	6	8
	VII	1	6	—	18	25	11	19	1	15	2	1	52	26	2	15	4	17	3	3	19	58	10	8	265	2	18	11	3	4	15	298	9	4	8
	VIII	—	4	0	11	16	0	25	—	12	4	0	40	17	1	13	3	16	3	4	19	64	10	9	244	2	12	8	1	4	11	266	9	4	5
	X	0	9	0	15	24	10	20	0	13	1	0	44	26	1	9	3	17	3	3	21	59	9	9	248	3	16	10	6	4	16	283	5	5	10
	XI	0	10	0	12	23	10	22	0	14	1	0	43	27	1	15	4	21	3	4	24	68	8	8	272	2	18	9	4	4	17	306	2	3	8
	XII	—	8	—	20	28	5	33	0	12	1	0	46	21	2	16	3	15	3	3	22	60	7	11	261	3	17	9	3	5	18	297	7	2	11
1973	I-III	0	33	0	48	82	24	66	1	64	10	1	158	100	3	48	17	74	9	8	71	253	30	33	967	12	60	39	10	14	89	1 119	15	13	31
	I-VI	1	66	8	97	164	85	116	3	133	16	1	312	191	8	98	33	141	14	17	134	459	65	66	1 891	27	122	80	19	33	167	2 191	30	30	64

B Heraf specialstål – Darunter Edeltähle – Of which alloy steel – Dont aciers spéciaux – Di cui acciai speciali – Waarvan speciaalstaal

1971	0	17	14	.	.	.	45	53	.	.	.	0	1	15	15	11	.	10	182	40	142	20	5	7	.	214	.	.	.	
1972	11	31	12	.	.	.	39	72	.	.	.	1	0	21	24	12	.	10	232	84	198	27	9	8	.	276	.	.	.	
1973	17	33	16	.	.	.	58	71	.	.	.	2	1	19	38	20	.	21	295	59	236	40	6	12	.	354	.	.	.	
1972	I	0,0	2,5	0,9	.	.	.	2,3	5,5	.	.	.	0,1	0,0	1,6	2,7	1,0	.	0,9	17,6	1,8	15,7	2,1	0,5	0,5	.	20,7	.	.	.	
	II	0,5	2,1	0,8	.	.	.	3,6	6,1	.	.	.	0,3	0,1	1,3	2,4	1,1	.	0,9	19,1	3,1	16,0	2,0	1,0	0,8	.	22,9	.	.	.	
	III	0,4	2,5	0,4	.	.	.	2,7	5,6	.	.	.	0,1	0,1	1,2	2,0	0,9	.	0,8	16,9	2,3	14,5	2,2	0,9	0,9	.	20,8	.	.	.	
	IV	1,5	3,0	0,6	.	.	.	3,8	5,2	.	.	.	0,0	0,1	1,8	0,8	1,0	.	1,0	19,0	3,1	15,8	2,3	0,5	0,7	.	22,3	.	.	.	
	V	2,1	3,0	0,9	.	.	.	4,2	7,7	.	.	.	0,1	0,0	1,8	3,3	0,9	.	0,8	24,7	4,3	20,4	2,3	1,2	0,7	.	28,9	.	.	.	
	VI	2,3	3,2	1,1	.	.	.	4,1	7,1	.	.	.	0,1	0,0	2,4	2,3	1,0	.	0,8	24,3	3,6	20,8	2,6	0,7	0,8	.	28,4	.	.	.	
	VII	1,1	2,5	1,4	.	.	.	2,5	7,2	.	.	.	0,1	0,0	1,6	2,1	0,7	.	0,6	19,9	2,0	17,8	2,4	0,7	0,6	.	23,6	.	.	.	
	VIII
	IX	0,3	1,7	1,1	.	.	.	2,8	1,6	.	.	.	0,1	0,0	2,3	1,8	1,0	.	1,2	14,1	2,2	11,8	2,1	0,6	0,6	.	17,4	.	.	.	
	X	0,8	2,9	0,8	.	.	.	2,9	6,2	.	.	.	0,1	0,0	1,5	1,9	1,2	.	0,8	19,1	3,2	15,9	2,5	0,8	0,7	.	23,1	.	.	.	
	XI	0,9	2,9	0,9	.	.	.	2,7	7,5	.	.	.	0,0	0,1	1,8	1,6	1,3	.	0,8	20,4	2,2	18,2	2,7	1,1	0,6	.	24,8	.	.	.	
	XII	0,6	3,2	1,2	.	.	.	3,7	5,8	.	.	.	0,0	0,0	1,9	1,9	1,1	.	1,1	20,4	3,1	17,3	2,4	1,0	0,6	.	24,4	.	.	.	
1973	I-III	2,9	10,8	4,1	.	.	.	4,8	20,0	.	.	.	0,3	0,3	3,7	9,2	4,3	.	4,9	72,1	12,4	59,7	10,7	1,8	2,3	.	86,9	.	.	.	
	I-VI	8,1	19,7	8,8	.	.	.	25,3	38,1	.	.	.	0,9	0,4	9,1	18,7	9,3	.	10,0	148,4	26,8	121,6	20,8	3,1	5,5	.	177,8	.	.	.	

* Teksten til kolonnerne findes på side 101
* Siehe Übersichten der Spalten Seite 101

* See column headings page 101
* Voir les en-têtes des colonnes page 138

* Vedere le intestazioni delle colonne a pagina 138
* Voor de tekst der kolommen zie men bladzijde 138

Eksport til tredjelände
Ausfuhr nach dritten Ländern
Exports to third countries

ITALIA

Exportations vers les pays tiers
Esportazioni verso i paesi terzi
Uitvoer naar derde landen

85

1000 t

*	0	1	2	3	4	5	6	7	8	9	10	11	12	13	14	15	16	17	18	19	20	21	22	23	24	25	26	27	28	29	30	31	32	33
A	Jern og stål - Eisen und Stahl - Iron and steel																	Sidérurgie - Siderurgia - Ijzer en staal																
1971	0	1	0	0	1	12	5	2	275	5	0	17	292	0	55	76	39	1	46	81	358	32	121	1 418	33	72	58	15	24	429	1 944	0	4	7
1972	0	3	—	0	3	7	11	0	142	8	0	26	402	0	69	84	31	0	56	166	315	46	125	1 489	56	96	73	30	27	498	2 117	0	7	15
1973	—	5	—	1	6	10	5	—	54	11	0	22	653	0	45	49	9	1	52	126	207	31	90	1 363	24	90	75	27	20	696	2 182	0	4	10
1972	I	—	—	—	—	0	0	—	5	1	—	1	16	—	1	2	0	0	3	7	18	3	19	78	4	4	4	1	2	30	114	0	1	3
	II	—	—	—	—	1	0	—	16	0	0	1	21	—	2	1	5	0	2	7	14	7	9	87	9	6	5	2	2	24	120	0	1	1
	III	—	—	—	0	1	5	—	6	0	0	2	35	—	4	8	3	0	8	13	30	5	13	136	5	12	8	2	3	44	193	0	0	1
	IV	—	—	—	0	0	0	0	22	1	0	3	28	—	11	10	2	0	5	12	29	3	7	132	7	10	7	2	3	30	173	0	0	1
	V	—	—	—	0	0	0	0	6	0	0	1	31	—	4	8	5	0	4	18	30	3	8	118	3	9	7	2	2	35	164	0	1	2
	VI	—	—	—	3	0	1	—	6	1	0	1	34	—	11	6	1	—	7	26	31	3	9	136	5	8	6	2	2	40	186	—	0	1
	VII	—	—	—	0	1	0	—	17	1	0	3	29	—	6	8	1	0	5	18	18	7	11	123	4	8	8	4	2	36	174	0	0	1
	VIII	—	—	—	—	—	—	—	—	—	—	—	—	—	—	—	—	—	—	—	—	—	—	—	—	—	—	—	—	—	—	—	—	—
	IX	0	0	—	0	1	2	—	25	0	0	2	26	—	5	9	3	0	5	12	37	2	9	137	3	9	5	3	2	60	207	—	0	2
	X	0	0	—	0	1	0	0	15	4	—	4	43	—	8	11	4	0	4	11	20	3	10	138	7	7	7	4	3	40	191	—	0	2
	XI	0	0	—	0	0	0	0	8	1	—	2	31	0	2	4	4	0	7	11	33	4	9	117	3	9	5	2	2	42	168	0	0	1
	XII	—	—	—	0	0	1	—	6	0	—	5	71	—	8	12	1	0	4	13	27	3	12	163	4	8	6	4	3	58	234	0	2	0
1973	I-III	—	3	—	0	3	0	1	11	1	—	4	82	0	7	13	3	0	8	25	61	8	18	243	4	14	9	6	3	123	384	—	0	3
	I-VI	—	5	—	0	6	4	3	19	3	—	11	259	0	27	26	5	0	22	46	116	18	45	604	14	42	27	14	7	380	983	—	2	6
B	Heraf specialstål - Darunter Edeltähle - Of which alloy steel																	Dont aciers spéciaux - Di cui acciai speciali - Waarvan speciaalstaal																
1971	0	1	.	0	.	.	4	42	.	.	.	0	0	40	8	9	.	0	105	33	72	22	0	11	139
1972	—	6	.	0	.	.	7	62	.	.	.	0	0	49	16	12	.	0	152	56	96	24	1	12	190
1973	0	1	.	0	.	.	11	35	.	.	.	0	0	48	11	8	.	0	113	24	90	15	1	4	133
1972	I	—	0,2	.	—	.	.	0,3	4,1	.	.	.	0,0	—	1,6	0,5	0,8	.	—	7,6	3,5	4,1	1,4	0,1	0,8	9,9
	II	—	0,0	.	—	.	.	0,2	11,3	.	.	.	0,1	—	2,0	0,8	0,7	.	0,0	15,1	9,0	6,1	1,3	0,0	0,9	17,3
	III	—	4,8	.	—	.	.	0,2	2,1	.	.	.	0,0	0,0	7,6	1,1	1,0	.	0,0	16,8	5,1	11,7	2,5	0,0	1,5	20,8
	IV	—	0,0	.	—	.	.	1,9	8,9	.	.	.	0,1	—	4,0	0,6	0,8	.	0,0	16,3	6,6	9,7	2,5	0,0	1,3	20,1
	V	—	0,2	.	—	.	.	0,5	4,2	.	.	.	0,0	0,0	3,5	1,8	0,9	.	0,0	11,1	2,5	8,6	2,4	0,1	0,8	14,4
	VI	—	0,2	.	—	.	.	0,5	4,5	.	.	.	0,0	—	5,7	0,7	1,1	.	0,0	12,8	4,5	8,3	1,6	0,0	0,7	15,1
	VII	—	0,1	.	—	.	.	0,6	4,5	.	.	.	0,0	—	4,3	1,5	1,2	.	0,0	12,2	4,0	8,2	2,9	0,3	0,8	16,2
	VIII	—	—	.	—	.	.	—	—	.	.	.	—	—	—	—	—	.	—	—	—	—	—	—	—	—
	IX	—	0,1	.	—	.	.	0,6	3,6	.	.	.	0,0	0,0	4,3	2,7	0,9	.	0,1	12,4	3,2	9,2	2,4	0,0	1,0	15,8
	X	—	0,0	.	—	.	.	0,4	7,4	.	.	.	0,0	0,0	3,3	1,9	1,0	.	0,1	14,0	6,8	7,2	2,9	0,0	1,3	18,1
	XI	—	0,1	.	0,0	.	.	0,7	2,4	.	.	.	0,0	0,0	6,8	1,3	0,7	.	0,0	12,1	2,8	9,4	1,3	0,2	0,6	14,3
	XII	—	0,1	.	—	.	.	0,9	3,8	.	.	.	0,0	0,0	3,4	1,5	1,6	.	0,0	11,3	3,5	7,8	2,0	0,1	1,3	14,7
1973	I-III	—	0,2	.	0,1	.	.	2,4	3,9	.	.	.	0,1	0,1	6,9	2,2	1,3	.	0,0	17,2	3,7	13,5	1,7	0,2	0,7	19,7
	I-VI	0,0	0,5	.	0,1	.	.	6,3	19,0	.	.	.	0,1	0,1	20,5	6,2	3,3	.	0,0	56,1	14,3	41,8	7,4	0,3	1,3	65,2

*	0	1	2	3	4	5	6	7	8	9	10	11	12	13	14	15	16	17	18	19	20	21	22	23	24	25	26	27	28	29	30	31	32	33	
A																																			
Jern og stål - Eisen und Stahl - Iron and steel - Sidérurgie - Siderurgia - Ijzer en staal																																			
1971						1	4	0	44	0	0	16	511		51	60	6	0	9	59	216	4	10		991	25	65	17	7	3	157	1 175	0	2	9
1972		0	0	0	0	172	9	0	25	0	0	51	569		109	145	11	1	15	98	201	5	9		1 422	25	72	33	7	6	187	1 655	0	0	14
1973		0	0	0	0	103	14	1	23	0	0	23	482	0	26	73	8	2	15	70	197	3	8		1 045	26	61	29	13	4	178	1 269	0	0	13
1972	I						0	0	2			1	40		6	6	0	0	1	10	14	0	0		82	2	7	2	0	0	11	96		0	1
	II		0			0	0		2	0		2	55		7	10	2	0	1	5	13	0	1		98	2	5	2	0	1	12	113		0	1
	III					0	0		2	0	0	6	55		9	13	0		2	12	22	1	1		124	2	6	4	1	1	17	146		0	1
	IV			0		0	0		1	0	0	4	53		8	10	1	0	1	11	17	1	0		108	2	5	4	0	0	16	129		0	1
	V		0			30	1		4	0		7	62		12	14	1	0	1	12	22	1	0		166	2	8	3	0	1	18	188		0	1
	VI					27	2	0	3			9	65		9	14	1	0	1	11	13	1	2		159	2	7	3	1	1	18	181		0	1
	VII					15	1		3	0		6	52		9	15	1	0	1	7	19	0	1		130	3	6	3	1	1	19	153		0	2
	VIII																																		
	IX					36	0		2	0	0	2	40		8	15	1	1	2	6	19	0	1		136	2	8	3	1	1	16	156		0	1
	X					0	1	0	1	0		3	39		12	17	2	0	2	5	20	1	1		103	2	6	3	1	0	16	122		0	1
	XI					19	0		2			1	35		8	10	1	0	2	5	14	1	0		98	2	4	2	1	0	13	114		0	2
	XII					27	1		2			2	28		6	9	2	0	1	7	16	0	1		104	2	7	3	1	0	17	125		0	1
1973	I-III		0			0	10	1	0	2		3	101		9	18	3	0	4	19	41	1	2		212	4	10	7	3	0	32	254		0	3
	I-VI		0			0	52	8	1	9		14	273		20	43	4	1	8	30	95	2	4		563	10	30	14	9	2	76	663		0	7
B																																			
Heraf specialstål - Darunter Edeltähle - Of which alloy steel - Dont aciers spéciaux - Di cui acciai speciali - Waarvan specialstaal																																			
1971						0	1		22			10	28				1	0	5	12	11		0		90	25	65	7	1	2		98			
1972						0	4		10			14	26				3	0	7	15	18		0		97	25	72	10	1	2		110			
1973						1	4		0			9	35				1	0	6	13	18		0		87	26	61	7	1	2		97			
1972	I						0,5		0,6			0,7	1,6			0,2		0,5	2,9	1,4				8,3	1,7	6,6	0,7	0,0	0,1		9,1				
	II						0,2		1,2			1,4	1,9			0,3		0,4	0,8	1,1			0,0	7,2	2,2	5,0	0,6	0,0	0,2		8,0				
	III						0,1					1,2	1,8			0,3		0,6	1,7	1,9			0,0	7,6	1,8	5,8	0,9	0,1	0,2		8,8				
	IV						0,1		0,6			1,1	1,8			0,2		0,8	1,5	1,2			0,0	7,4	2,0	5,3	1,0	0,0	0,1		8,5				
	V						0,6		2,3			3,1	1,7			0,3	0,0	0,4	1,5	1,5			0,0	10,5	2,2	8,3	0,7	0,1	0,2		11,5				
	VI						0,3		1,7			1,2	1,9			0,3		0,4	1,4	1,6			0,0	8,9	2,0	6,9	0,7	0,1	0,2		9,9				
	VII						0,3		1,7			0,9	3,9			0,3		0,2	0,8	1,6			0,0	9,7	3,3	6,4	0,6	0,1	0,2		10,6				
	VIII																																		
	IX					0,0	0,4		1,8			0,8	2,7			0,0		1,3	0,6	2,1			0,0	9,8	1,9	7,9	1,1	0,1	0,1		11,1				
	X						0,5					1,3	2,3			0,3		0,7	1,1	1,4			0,0	7,8	2,3	5,5	0,7	0,1	0,2		8,8				
	XI						0,2		0,6			0,6	1,8			0,1		0,6	0,9	1,4			0,0	6,2	1,8	4,4	0,8	0,1	0,1		7,3				
	XII						1,0					2,1	2,1			0,2	0,0	0,4	1,2	2,0			0,0	9,1	2,1	7,0	1,1	0,1	0,2		10,4				
1973	I-III					0,0	0,9		0,0			1,6	3,8			0,5	0,1	1,8	2,1	3,0			0,0	13,8	4,1	9,7	1,5	1,4	0,2		16,9				
	I-VI					0,1	2,7		0,1			5,3	12,5			0,5	0,1	4,3	5,9	8,5			0,1	40,1	10,1	30,1	2,9	1,8	0,8		45,6				

* Teksten til kolonnerne findes på side 101

* See column headings page 101

* Vedere le intestazioni delle colonne a pagina 138

* Siehe Übersichten der Spalten Seite 101

* Voir les en-têtes des colonnes page 138

* Voor de tekst der kolommen zie men bladzijde 138

Eksport til tredjelande
Ausfuhr nach dritten Ländern
Exports to third countries

NEDERLAND

Exportations vers les pays tiers
Esportazioni verso i paesi terzi
Uitvoer naar derde landen

98

1000 t

*	0	1	2	3	4	5	6	7	8	9	10	11	12	13	14	15	16	17	18	19	20	21	22	23	24	25	26	27	28	29	30	31	32	33
A	Jern og stål - Eisen und Stahl - Iron and steel - Sidérurgie - Siderurgia - Ijzer en staal																																	
1971	—	—	—	—	—	9	11	10	443	0	0	79	125	0	9	4	6	0	0	84	565	175	17	1 538	41	10	12	7	6	56	1 618	1	0	0
1972	—	—	—	—	—	13	50	35	558	0	0	85	132	0	9	3	6	0	0	93	704	155	33	1 876	45	15	18	6	6	57	1 964	8	1	0
1973	53	70	—	—	122	5	1	22	534	0	0	92	48	—	10	7	18	0	0	128	539	135	30	1 568	45	8	13	7	6	132	1 725	8	2	0
1972	I	—	—	—	—	1	—	—	52	0	—	7	8	—	1	0	0	0	0	4	24	20	1	118	5	1	1	0	0	3	124	1	0	0
	II	—	—	—	—	1	27	3	19	—	—	5	9	—	1	0	0	0	0	5	23	12	1	107	2	1	1	0	0	3	112	1	0	—
	III	—	—	—	—	2	9	5	39	0	—	8	14	—	1	0	0	0	—	10	27	13	1	130	5	2	1	0	1	4	136	—	0	0
	IV	—	—	—	—	2	13	—	45	0	—	6	9	—	1	0	1	0	0	10	83	10	2	180	4	2	2	0	1	3	186	1	0	0
	V	—	—	—	—	2	3	—	46	0	0	6	10	—	1	0	1	0	—	10	46	7	2	133	4	2	1	0	1	4	139	1	0	0
	VI	—	—	—	—	1	—	14	43	0	—	10	12	—	1	0	0	0	—	11	63	9	3	167	6	2	1	1	0	7	177	0	0	0
	VII	—	—	—	—	1	—	6	62	0	—	5	12	—	1	0	0	0	0	15	85	11	5	203	2	1	5	0	0	10	219	0	0	0
	VIII	—	—	—	—	—	—	—	—	—	—	—	—	—	—	—	—	—	—	—	—	—	—	—	—	—	—	—	—	—	—	—	—	—
	IX	—	—	—	—	2	—	—	66	0	—	8	7	—	1	0	1	0	0	8	88	26	4	211	5	4	1	1	1	4	217	—	0	0
	X	—	—	—	—	0	—	—	19	0	—	10	12	0	0	0	0	0	—	2	34	13	2	94	4	1	1	1	0	3	99	—	0	0
	XI	—	—	—	—	0	—	—	89	—	0	8	17	—	1	0	1	0	—	8	117	11	8	260	4	0	2	1	0	5	269	—	0	0
	XII	—	—	—	—	1	—	4	46	0	—	7	11	—	1	0	1	0	0	8	50	16	4	149	3	2	1	1	0	5	155	0	0	—
1973	I-III	—	0	—	0	0	0	1	143	0	0	29	6	—	2	1	3	0	0	56	87	39	7	374	16	1	2	2	2	84	464	0	0	0
	I-VI	—	20	—	20	1	0	1	275	0	0	45	16	—	4	2	8	0	0	87	223	71	16	750	23	3	5	3	3	103	864	2	1	0
B	Heraf specialstål - Darunter Edeltähle - Of which alloy steel - Dont aciers spéciaux - Di cui acciai speciali - Waarvan speciaalstaal																																	
1971	—	—	—	—	—	8	—	—	—	—	—	42	1	—	—	—	0	—	0	0	0	—	0	51	41	10	0	0	1	—	—	—	—	
1972	—	—	—	—	—	13	—	—	—	—	—	45	0	—	—	—	1	0	0	0	0	—	0	60	45	15	0	0	1	—	—	—	—	
1973	—	—	—	—	—	5	—	—	—	—	—	48	1	—	—	—	0	0	—	0	0	—	0	53	45	8	0	0	1	—	—	—	—	
1972	I	—	—	—	—	0,5	—	—	—	—	—	4,8	0,1	—	—	—	0,0	—	0,0	0,0	0,0	—	0,0	5,5	4,7	0,8	0,0	0,0	0,1	—	—	—	—	
	II	—	—	—	—	0,9	—	—	—	—	—	2,4	0,0	—	—	—	0,0	—	0,0	0,0	0,0	—	0,0	3,4	2,4	1,0	0,0	0,0	0,2	—	—	—	—	
	III	—	—	—	—	2,0	—	—	—	—	—	5,0	0,0	—	—	—	0,1	—	—	—	—	—	7,0	5,0	2,0	0,0	0,0	0,1	—	—	—	—		
	IV	—	—	—	—	1,8	—	—	—	—	—	3,7	0,0	—	—	—	0,1	0,0	—	—	—	—	5,7	3,7	2,0	0,0	—	0,0	—	—	—	—		
	V	—	—	—	—	1,6	—	—	—	—	—	3,7	0,0	—	—	—	0,2	—	—	—	—	—	5,6	3,8	1,8	0,0	0,1	0,1	—	—	—	—		
	VI	—	—	—	—	1,4	—	—	—	—	—	5,9	0,1	—	—	—	0,0	—	—	—	—	—	0,0	7,4	5,7	1,8	0,0	0,0	0,2	—	—	—	—	
	VII	—	—	—	—	1,0	—	—	—	—	—	2,4	0,0	—	—	—	0,1	—	—	—	—	—	3,5	2,3	1,2	0,0	0,0	0,0	—	—	—	—	—	
	VIII	—	—	—	—	—	—	—	—	—	—	—	—	—	—	—	—	—	—	—	—	—	—	—	—	—	—	—	—	—	—	—	—	—
	IX	—	—	—	—	1,7	—	—	—	—	—	3,5	0,0	—	—	—	0,1	—	—	—	—	—	5,3	3,5	1,8	0,0	0,0	0,2	—	—	—	—	—	
	X	—	—	—	—	0,4	—	—	—	—	—	3,9	0,1	—	—	—	—	—	—	—	—	—	4,5	3,9	0,6	0,0	—	0,2	—	—	—	—	—	
	XI	—	—	—	—	0,2	—	—	—	—	—	4,1	0,0	—	—	—	—	—	—	—	—	—	4,4	4,1	0,2	0,0	0,0	0,1	—	—	—	—	—	
	XII	—	—	—	—	1,5	—	—	—	—	—	3,4	0,0	—	—	—	—	—	—	—	—	—	4,9	3,3	1,6	0,0	—	0,1	—	—	—	—	—	
1973	I-III	—	—	—	—	0,4	—	—	—	—	—	17,1	0,3	—	—	—	0,0	0,0	—	0,0	0,0	—	0,0	17,9	16,4	1,5	0,0	0,0	0,2	—	—	—	—	
	I-VI	—	—	—	—	1,4	—	—	—	—	—	23,7	0,4	—	—	—	0,0	0,0	—	0,0	0,0	—	0,0	25,5	22,8	2,7	0,1	0,0	0,4	—	—	—	—	

*	0	1	2	3	4	5	6	7	8	9	10	11	12	13	14	15	16	17	18	19	20	21	22	23	24	25	26	27	28	29	30	31	32	33	
A	Jern og stål – Eisen und Stahl – Iron and steel																	Sidérurgie – Siderurgia – Ijzer en staal																	
1971	0	1	0	0	1	31	38	122	743	0	1	116	128	2	16	9	91	1	1	158	329	96	12	1 893	60	22	48	4	14	211	2 171	7	4	1	
1972	0	0	0	—	0	13	44	16	966	0	0	119	138	2	30	18	108	1	1	149	423	80	18	2 127	59	24	58	3	16	281	2 485	11	6	2	
1973	25	5	2	4	36	23	34	90	1 094	0	0	153	237	1	26	18	106	1	1	178	583	144	33	2 722	77	34	79	8	19	264	3 092	33	5	5	
1972	I	—	0	—	—	0	2	4	1	59	0	—	11	6	0	2	1	8	0	0	10	30	2	2	136	6	3	5	0	1	16	158	0	0	0
	II	—	0	—	—	0	2	7	0	63	0	—	12	8	0	2	1	10	0	0	12	33	4	1	155	6	3	5	0	1	16	176	1	0	0
	III	—	0	—	—	0	1	6	4	79	0	—	11	10	0	2	1	11	0	0	13	44	11	1	194	5	1	6	0	1	24	225	0	1	0
	IV	—	0	—	—	0	1	7	1	78	0	0	11	14	0	2	1	10	0	0	10	34	3	1	173	6	2	5	0	1	23	204	3	1	0
	V	—	0	—	—	0	1	4	0	82	0	0	9	11	1	2	1	11	0	0	13	39	6	1	182	4	2	6	0	1	34	221	1	1	0
	VI	0	0	—	—	0	1	7	0	97	0	—	12	12	0	3	2	10	0	0	16	43	7	1	212	6	2	5	0	2	29	248	1	1	0
	VII	—	0	—	—	0	1	1	2	108	0	0	6	9	0	3	1	8	0	0	14	38	8	2	201	4	1	3	0	1	21	226	1	0	0
	VIII	—	—	—	—	—	—	—	—	—	—	—	—	—	—	—	—	—	—	—	—	—	—	—	—	—	—	—	—	—	—	—	—	—	—
	IX	—	—	—	—	1	3	4	57	0	0	10	13	0	3	2	6	0	0	15	39	4	2	159	5	2	6	0	1	21	187	0	0	0	
	X	—	0	—	—	0	1	2	67	0	—	9	13	0	3	2	11	0	0	7	25	2	2	143	4	2	4	0	1	23	172	1	0	0	
	XI	—	0	—	—	0	1	1	2	106	—	—	12	7	0	2	2	7	0	0	16	39	4	1	201	7	2	8	0	2	22	233	1	0	0
	XII	—	0	—	—	0	1	1	0	104	0	0	7	9	0	1	1	6	0	0	12	30	6	2	181	3	2	3	0	2	18	203	0	0	0
1973	I-III	—	0	0	1	1	4	4	4	341	0	0	41	65	0	7	5	35	0	0	48	157	33	10	754	20	8	19	2	5	71	851	5	1	1
	I-VI	5	3	2	1	11	12	9	13	567	0	0	72	125	1	13	10	62	1	0	89	299	63	18	1 355	36	15	39	4	11	139	1 548	14	2	2
B	Heraf specialstål – Darunter Edeltähle – Of which alloy steel																	Dont aciers spéciaux – Di cui acciai speciali – Waarvan speciaalstaal																	
1971	6	0	0	0	.	.	66	5	.	.	.	1	0	1	1	2	.	0	82	60	22	2	0	3	.	87	.	.	.	
1972	8	0	0	0	.	.	65	5	.	.	.	0	0	0	1	4	.	0	83	59	24	2	0	4	.	89	.	.	.	
1973	15	0	0	0	.	.	84	5	.	.	.	1	0	0	1	6	.	0	111	77	34	2	0	3	.	117	.	.	.	
1972	I	1,4	—	—	—	.	.	6,3	0,4	.	.	.	0,0	—	0,1	0,0	0,5	.	0,0	8,7	5,5	3,2	0,2	0,0	0,3	.	9,2	.	.	.	
	II	1,2	0,0	—	—	.	.	6,6	1,1	.	.	.	0,1	0,0	0,0	0,1	0,3	.	—	9,4	6,2	3,2	0,2	0,0	0,3	.	9,8	.	.	.	
	III	0,3	—	—	—	.	.	5,2	0,4	.	.	.	0,0	—	0,0	0,1	0,2	.	—	6,2	4,8	1,5	0,3	0,1	0,3	.	6,8	.	.	.	
	IV	0,4	—	—	—	.	.	6,0	0,6	.	.	.	0,0	—	0,0	0,0	0,2	.	—	7,2	5,5	1,8	0,2	0,1	0,2	.	7,8	.	.	.	
	V	0,9	—	—	0,0	.	.	4,8	0,0	.	.	.	0,0	—	0,1	0,0	0,4	.	—	6,4	4,2	2,2	0,1	0,0	0,3	.	6,8	.	.	.	
	VI	0,3	—	—	—	.	.	6,9	0,4	.	.	.	0,0	—	0,1	0,0	0,4	.	0,0	8,2	6,0	2,2	0,1	0,0	0,4	.	8,8	.	.	.	
	VII	0,3	—	—	—	.	.	3,7	0,5	.	.	.	0,0	—	0,1	0,1	0,3	.	—	5,0	3,9	1,0	0,1	0,0	0,1	.	5,1	.	.	.	
	VIII	0,7	0,0	—	—	.	.	5,8	0,4	.	.	.	0,0	—	0,0	0,1	0,3	.	0,0	7,4	5,2	2,2	0,2	0,0	0,4	.	8,0	.	.	.	
	IX	0,6	—	—	—	.	.	4,6	0,3	.	.	.	0,0	—	—	0,0	0,4	.	—	5,9	4,1	1,8	0,1	0,0	0,4	.	6,4	.	.	.	
	X	0,4	—	—	—	.	.	6,9	0,3	.	.	.	0,1	—	—	0,1	0,5	.	0,0	8,3	6,7	1,5	0,1	0,0	0,4	.	8,7	.	.	.	
	XI	0,3	—	—	—	.	.	3,8	0,2	.	.	.	0,0	—	—	0,0	0,3	.	—	4,7	3,0	1,6	0,1	0,0	0,3	.	5,1	.	.	.	
	XII	0,3	—	—	—	.	.	3,8	0,2	.	.	.	0,0	—	—	0,0	0,3	.	—	4,7	3,0	1,6	0,1	0,0	0,3	.	5,1	.	.	.	
1973	I-III	3,6	—	—	—	.	.	21,8	1,3	.	.	.	0,1	0,0	0,0	0,2	1,1	.	0,0	28,2	20,0	8,2	0,6	0,0	1,1	.	29,8	.	.	.	
	I-VI	7,2	0,0	—	—	.	.	38,4	2,7	.	.	.	0,3	0,0	0,1	0,4	2,1	.	0,0	51,1	36,0	15,1	1,1	0,1	1,9	.	54,2	.	.	.	

* Teksten til kolonnerne findes på side 101
* Siehe Übersichten der Spalten Seite 101

* See column headings page 101
* Voir les en-têtes des colonnes page 138

* Vedere le intestazioni delle colonne a pagina 138
* Voor de tekst der kolommen zie men bladzijde 138

Eksport til tredjelande
Ausfuhr nach dritten Ländern
Exports to third countries

UEBL, BLEU

Exportations vers les pays tiers
Esportazioni verso i paesi terzi
Uitvoer naar derde landen

87

1000 t

*	0	1	2	3	4	5	6	7	8	9	10	11	12	13	14	15	16	17	18	19	20	21	22	23	24	25	26	27	28	29	30	31	32	33
A	Jern og stål - Eisen und Stahl - Iron and steel - Sidérurgie - Siderurgia - Ijzer en staal																																	
1971	0	1	0	6	7	0	158	1	93	67	1	77	717	29	519	701	159	5	31	250	472	76	197	3 555	0	43	89	3	189	71	3 907	4	1	2
1972	0	0	0	12	12	—	122	4	138	24	0	71	624	74	729	648	183	5	43	285	666	92	235	3 943	1	54	89	3	195	86	4 316	1	0	4
1973	0	0	0	11	11	22	141	18	56	37	0	65	924	67	977	767	212	13	38	367	593	92	219	4 607	2	61	80	2	188	74	4 950	3	0	7
1972	I	—	—	0	0	—	7	—	8	3	0	5	70	6	61	58	10	0	4	30	57	3	12	334	—	5	7	1	20	9	371	—	0	0
	II	—	—	5	5	—	15	—	13	2	0	6	47	4	50	50	12	1	4	18	38	9	15	283	0	5	6	0	13	6	307	0	0	0
	III	—	—	0	0	—	11	1	28	3	0	5	53	4	55	50	13	0	4	11	43	10	19	310	0	4	6	0	15	5	338	—	0	0
	IV	—	—	1	1	—	5	—	10	1	0	3	43	4	42	44	12	0	2	17	33	5	17	238	—	3	8	0	15	5	266	—	0	0
	V	—	—	0	0	—	10	—	4	2	0	4	49	4	58	56	17	0	4	24	49	8	21	312	0	5	8	0	16	7	343	0	0	0
	VI	—	—	3	3	—	10	1	14	2	0	8	38	6	53	42	18	0	3	20	63	9	24	321	0	4	10	0	16	9	356	—	0	0
	VII	—	—	—	—	—	8	—	6	0	0	2	34	2	39	43	9	0	1	19	48	4	14	231	—	2	5	0	14	6	256	0	0	0
	VIII	—	—	—	—	—	—	—	—	—	—	—	—	—	—	—	—	—	—	—	—	—	—	—	—	—	—	—	—	—	—	—	—	—
	IX	—	—	—	—	—	5	—	8	1	0	5	109	9	54	45	14	0	4	22	45	4	16	342	0	4	5	0	14	6	367	—	0	0
	X	—	—	—	—	—	14	1	16	3	0	7	53	6	73	66	20	0	3	30	58	8	21	377	—	4	10	0	18	6	412	—	0	0
	XI	—	—	—	—	—	13	—	4	2	0	9	52	11	70	51	15	0	3	23	51	6	20	331	0	5	6	0	16	5	359	—	0	0
	XII	—	—	0	0	—	17	1	8	2	0	11	86	10	104	70	18	0	5	42	86	13	30	502	0	7	8	0	20	11	542	0	0	1
1973	I-III	0	0	—	2	2	34	4	9	5	0	18	202	13	257	212	56	2	10	91	132	30	63	1 138	1	15	23	0	51	18	1 230	2	0	1
	I-VI	0	0	—	4	4	62	7	18	12	0	34	378	34	499	413	107	4	18	165	249	49	120	2 190	1	26	40	1	96	38	2 365	2	0	3
B	Heraf specialstål - Darunter Edeltähle - Of which alloy steel - Dont aciers spéciaux - Di cui acciai speciali - Waarvan speciaalstaal																																	
1971	—	—	3	0	.	.	.	0	0	30	1	8	.	1	43	0	43	7	0	42	.	93	.	.	.
1972	—	0	3	0	.	.	.	0	0	41	1	8	.	0	54	1	54	5	0	53	.	113	.	.	.
1973	—	0	3	0	.	.	.	0	0	36	8	14	.	0	63	2	61	7	0	52	.	122	.	.	.
1972	I	—	—	0,2	0,0	.	.	.	—	—	3,8	0,0	0,5	.	0,1	4,6	—	4,6	0,4	0,0	5,7	.	10,8	.	.	.
	II	—	—	0,1	—	.	.	.	—	—	4,0	0,0	0,6	.	0,0	4,8	0,1	4,7	0,5	0,0	3,5	.	8,8	.	.	.
	III	—	—	0,1	0,0	.	.	.	0,0	—	3,8	0,0	0,4	.	0,0	4,4	0,0	4,4	0,7	0,0	4,0	.	9,1	.	.	.
	IV	—	—	0,1	0,0	.	.	.	—	—	2,2	0,0	0,7	.	0,1	3,2	—	3,2	0,4	0,0	4,4	.	8,0	.	.	.
	V	—	—	0,6	0,0	.	.	.	—	—	3,8	0,0	0,5	.	0,0	4,9	0,4	4,5	0,5	0,0	3,8	.	9,2	.	.	.
	VI	—	—	0,2	0,1	.	.	.	—	—	3,0	0,1	0,7	.	0,0	4,1	0,0	4,1	0,4	0,0	3,9	.	8,4	.	.	.
	VII	—	—	0,2	0,0	.	.	.	—	—	1,1	0,1	0,6	.	0,0	2,1	—	2,1	0,2	0,0	3,5	.	5,8	.	.	.
	VIII	—	—	—	—	.	.	.	—	—	—	—	—	.	—	—	—	—	—	—	—	—	—	—	—	—
	IX	—	—	0,4	0,0	.	.	.	—	—	3,0	0,0	0,5	.	0,0	4,0	-0,0	4,0	0,4	0,0	4,2	.	8,6	.	.	.
	X	—	—	0,3	0,0	.	.	.	—	—	2,1	0,1	1,2	.	0,0	3,6	—	3,6	0,5	0,0	4,9	.	9,0	.	.	.
	XI	—	—	0,3	0,0	.	.	.	—	—	3,1	0,1	1,1	.	0,1	4,8	0,0	4,8	0,4	0,0	5,1	.	10,2	.	.	.
	XII	—	—	0,4	0,0	.	.	.	—	—	5,3	0,0	0,8	.	0,0	6,6	0,0	6,6	0,2	0,2	5,8	.	12,9	.	.	.
1973	I-III	—	—	1,0	0,0	.	.	.	0,0	0,0	10,0	0,6	3,5	.	0,1	15,2	0,5	14,7	1,6	0,1	13,2	.	30,1	.	.	.
	I-VI	—	—	1,9	0,1	.	.	.	0,0	0,1	17,7	0,7	6,1	.	0,2	26,9	1,2	25,7	2,4	0,3	25,8	.	55,3	.	.	.

*	0	1	2	3	4	5	6	7	8	9	10	11	12	13	14	15	16	17	18	19	20	21	22	23	24	25	26	27	28	29	30	31	32	33	
A																																			
Jern og stål - Eisen und Stahl - Iron and steel - Sidérurgie - Siderurgia - Ijzer en staal																																			
1971	13	2	1	47	63	26	338	166	911	17	0	434	1 296	20	877	394	472	20	18	1 232	1 375	120	205	7 920	7	56	186	6	184	199	8 496	17	3	7	
1972	4	6	1	40	50	18	340	331	1 254	18	0	477	1 464	27	1 116	396	476	26	26	1 432	1 596	133	297	9 428	8	57	233	7	218	223	10 108	35	4	9	
1973	0	17	1	44	62	103	386	447	1 246	28	0	452	1 393	36	1 221	443	497	23	28	1 428	1 956	131	393	10 213	12	91	303	9	262	250	11 037	30	5	27	
1972	I	1	0	0	6	6	—	26	16	80	1	0	32	125	0	79	31	40	4	2	110	134	10	23	713	1	3	14	1	15	17	759	6	0	3
	II	1	0	0	5	6	0	26	12	77	1	0	29	123	0	84	33	36	2	2	127	135	10	22	720	0	6	18	0	17	18	773	2	0	0
	III	1	0	0	3	4	0	43	21	105	2	0	54	141	4	91	39	46	2	2	143	136	9	25	863	1	6	19	0	18	21	922	2	0	1
	IV	1	0	0	3	4	0	33	16	102	1	0	36	132	5	83	27	36	2	2	123	136	11	22	766	1	5	18	1	18	16	818	1	0	1
	V	1	0	—	2	3	1	30	35	125	1	0	52	151	2	100	35	34	4	2	140	131	11	22	874	0	5	19	1	18	18	929	7	0	1
	VI	0	0	0	1	2	3	29	22	102	2	—	42	148	1	106	38	44	2	3	136	131	13	27	844	1	4	23	1	21	22	910	2	0	1
	VII	0	0	—	1	2	1	23	33	77	1	0	36	118	1	97	31	39	1	2	109	118	15	20	721	0	4	20	1	19	19	780	3	0	1
	VIII	0	0	0	6	6	2	30	19	81	1	—	52	115	4	97	29	52	3	2	107	116	10	28	749	1	5	21	1	20	18	809	4	0	1
	IX	—	1	0	3	4	2	26	—	112	1	0	37	104	2	99	35	41	1	3	120	148	12	29	808	1	6	23	1	21	20	872	3	0	1
	XI	—	0	—	3	3	3	17	29	106	2	0	36	89	3	97	31	45	3	2	98	123	9	25	718	1	5	23	1	21	18	780	3	1	1
	XII	—	1	0	7	8	3	30	58	180	3	0	37	105	1	90	33	32	1	2	121	195	14	33	938	0	4	22	0	20	18	998	1	0	1
1973	I-III	0	4	0	10	14	4	86	108	344	8	0	124	356	14	305	111	127	4	8	350	488	33	101	2 572	3	18	78	3	68	62	2 783	6	1	3
	I-VI	0	7	1	20	29	14	164	233	614	16	0	232	778	22	626	219	238	12	14	702	917	59	198	5 058	6	39	157	5	137	124	5 480	17	3	21
B																																			
Heraf specialstål - Darunter Edeltähle - Of which alloy steel - Dont aciers spéciaux - Di cui acciai speciali - Waarvan speciaalstaal																																			
1971	2	4	3	.	.	.	11	18	.	.	.	1	0	9	5	8	.	1	63	7	56	9	1	58	.	131	.	.	.	
1972	0	3	2	.	.	.	8	16	.	.	.	2	0	12	7	13	.	2	65	8	57	11	2	60	.	138	.	.	.	
1973	0	6	6	.	.	.	13	20	.	.	.	4	1	13	14	23	.	2	103	12	91	17	5	66	.	191	.	.	.	
1972	I	0,1	0,3	.	.	.	0,9	1,0	.	.	.	0,1	0,0	0,8	0,2	0,8	.	0,1	4,3	0,8	3,5	0,6	0,2	4,2	.	9,3	.	.	.	
	II	0,3	0,1	.	.	.	0,6	1,6	.	.	.	—	1,7	1,0	0,7	.	0,2	6,2	0,4	5,8	0,6	0,0	5,2	.	12,0	.	.	.		
	III	0,0	0,4	—	.	.	.	1,3	1,6	.	.	.	0,0	—	1,1	1,0	1,0	.	0,1	6,5	0,8	5,7	0,8	0,1	4,9	.	12,3	.	.	.	
	IV	0,1	0,4	—	.	.	.	0,6	1,4	.	.	.	0,2	0,0	1,1	0,9	0,9	.	0,1	5,7	0,7	5,0	0,6	0,1	5,2	.	11,5	.	.	.	
	V	0,0	0,2	—	.	.	.	0,6	1,5	.	.	.	0,0	—	1,0	0,7	0,8	.	0,1	5,0	0,3	4,7	1,0	0,1	4,9	.	11,0	.	.	.	
	VI	0,0	0,3	0,0	.	.	.	0,8	1,2	.	.	.	0,3	—	1,0	0,4	0,9	.	0,2	5,1	1,0	4,2	1,2	0,0	5,5	.	11,8	.	.	.	
	VII	0,0	0,3	0,2	.	.	.	0,5	1,3	.	.	.	0,1	—	0,9	0,4	0,8	.	0,1	4,6	0,4	4,2	1,7	0,1	5,3	.	11,7	.	.	.	
	VIII
	IX	0,2	0,2	.	.	.	0,8	1,4	.	.	.	0,2	—	0,9	0,4	1,2	.	0,2	5,5	1,0	4,6	0,9	0,3	5,0	.	11,8	.	.	.	
	X	0,3	0,4	.	.	.	0,8	1,7	.	.	.	0,3	—	1,4	0,5	1,3	.	0,2	6,9	1,0	5,9	0,9	0,3	6,2	.	14,3	.	.	.	
	XI	0,0	0,1	0,6	.	.	.	0,8	1,3	.	.	.	0,1	—	0,8	0,4	1,3	.	0,1	5,6	0,8	4,8	1,2	0,2	5,7	.	12,7	.	.	.	
	XII	0,0	0,6	0,2	.	.	.	0,4	1,5	.	.	.	0,2	0,0	1,0	0,4	1,1	.	0,2	5,6	0,4	5,2	1,0	0,3	5,3	.	12,2	.	.	.	
1973	I-III	0,0	1,5	0,7	.	.	.	3,7	5,3	.	.	.	0,6	0,0	2,9	1,6	4,6	.	0,5	21,5	3,5	18,0	4,2	1,1	16,9	.	43,7	.	.	.	
	I-VI	0,1	3,6	2,8	.	.	.	5,9	11,3	.	.	.	1,5	0,1	6,1	3,3	9,1	.	1,2	44,9	5,8	39,2	8,3	2,8	33,6	.	89,6	.	.	.	

* Teksten til kolonnerne findes på side 101
* Siehe Übersichten der Spalten Seite 101

* See column headings page 101
* Voir les en-têtes des colonnes page 138

* Vedere le intestazioni delle colonne a pagina 138
* Voor de tekst der kolommen zie men bladzijde 138

*	0	1	2	3	4	5	6	7	8	9	10	11	12	13	14	15	16	17	18	19	20	21	22	23	24	25	26	27	28	29	30	31	32	33
---	---	---	---	---	---	---	---	---	---	---	----	----	----	----	----	----	----	----	----	----	----	----	----	----	----	----	----	----	----	----	----	----	----	----

A Jern og stål – Eisen und Stahl – Iron and steel – Sidérurgie – Siderurgia – Ijzer en staal

1971																																				
1972																																				
1973																																				
1972	I																																			
	II																																			
	III																																			
	IV																																			
	V																																			
	VI																																			
	VII																																			
	VIII																																			
	IX																																			
	X																																			
	XI																																			
	XII																																			
1973	I																																			
	II																																			
	III																																			

B Heraf specialstål – Darunter Edeltähle – Of which alloy steel – Dont aciers spéciaux – Di cui acciai speciali – Waarvan speciaalstaal

1971																																				
1972																																				
1973																																				
1972	I																																			
	II																																			
	III																																			
	IV																																			
	V																																			
	VI																																			
	VII																																			
	VIII																																			
	IX																																			
	X																																			
	XI																																			
	XII																																			
1973	I																																			
	II																																			
	III																																			

* Teksten til kolonnerne findes på side 101
* Siehe Übersichten der Spalten Seite 101

* See column headings page 101
* Voir les en-têtes des colonnes page 138

* Vedere le intestazioni delle colonne a pagina 138
* Voor de tekst der kolommen zie men bladzijde 138

		1973	1973 I-III	1973 I-VI	1973	1973 I-III	1973 I-VI	1973	1973 I-III	1973 I-VI	1973	1973 I-III	1973 I-VI	1973	1973 I-III	1973 I-VI	1973	1973 I-III	1973 I-VI		
II. Eksport · Ausfuhr · Exports · Exportations · Esportazioni · Uitvoer																					
EUR-9	Deutschland (BR)	31	181	38	86	573	98	209	524	156	294	5 438	1 417	2 910	2 936	754	1 493	6 535	1 671	3 413	
	France	32	374	115	215	551	142	258	632	365	632	5 231	1 252	2 529	2 973	722	1 408	6 971	1 759	3 420	
	Italia	33	392	82	174	306	113	189	946	279	473	1 461	415	753	999	288	534	2 713	808	1 416	
	Nederland	34	42	12	20	470	149	262	21	3	6	2 475	613	1 219	1 175	285	552	2 966	766	1 487	
	UEBL/BLEU	35	257	69	128	454	118	270	617	159	286	1 225	311	582	614	155	291	2 296	587	1 138	
	EUR-6	36	1 245	316	622	2 354	620	1 188	3 298	961	1 692	15 830	4 010	7 993	8 696	2 204	4 278	21 481	5 591	10 873	
	United Kingdom	37	0	0	0	27	9	16	171	54	74	952	230	399	635	179	305	1 150	293	489	
	Ireland	38	0	—	—	—	—	—	—	—	—	120	31	58	47	13	26	122	32	59	
	Danmark	39	14	3	5	7	7	7	2	0	1	763	222	400	463	131	238	773	229	408	
	EUR-9	40	1 260	319	627	2 388	636	1 211	3 474	1 016	1 769	17 665	4 493	8 850	9 842	2 528	4 847	23 527	6 145	11 830	
Total		41	245	68	143	351	97	153	607	236	397	7 121	1 797	3 442	4 366	1 135	2 157	8 079	2 129	3 992	
Europa	West West Ouest	Schweden · Sweden · Suède	42	52	15	33	4	0	30	6	10	933	270	484	579	176	309	966	276	494	
		Schweiz · Switzerland · Suisse	43	63	14	31	138	48	72	24	5	1 272	324	648	712	176	358	1 435	377	729	
		Spanien · Spain · Espagne	44	10	2	4	53	11	18	248	134	198	423	109	199	339	79	152	724	253	415
		Griechenland · Greece · Grèce	45	9	3	6	43	4	12	5	1	2	381	91	167	169	48	82	429	97	181
		Sonstige · Other · Autres	46	109	35	69	106	32	48	297	89	174	1 475	350	680	942	664	445	1 879	470	903
Europe	47	242	68	143	344	94	150	604	234	394	4 484	1 144	2 178	2 741	1 144	1 346	5 432	1 473	2 722		
Europa	Ost East Est	Total	48	4	—	0	7	2	3	1	3	2 637	653	1 264	1 625	421	811	2 647	656	1 270	
		darunter of which dont	49	—	—	—	1	—	—	—	—	1 327	331	598	799	202	361	1 328	331	598	
Afrika	Total	50	14	5	7	47	11	25	35	4	6	1 800	357	738	589	125	238	1 882	373	769	
Africa	Nordafrika · North Africa · Afrique du Nord	51	7	5	5	8	3	6	17	4	6	583	143	288	218	51	101	609	150	300	
		Ägypten · Egypt · Egypte	52	5	0	1	—	—	—	—	—	—	51	22	36	6	3	51	22	36	
Afrique	Ass. Afrik. Länder Ass. Afr. States Etats ass. d'Afrique	53	0	0	0	22	5	10	0	—	—	211	60	107	76	24	42	234	65	117	
		darunter of which dont	54	0	0	0	0	—	—	—	—	—	77	17	31	26	6	11	77	17	31
Amerika	Total	55	243	29	82	146	83	114	684	82	260	4 955	1 108	2 404	2 666	497	1 209	5 785	1 272	2 778	
America	Nord · North · Nord darunter · of which · dont: USA	56	152	17	46	3	2	2	614	57	232	4 074	918	2 039	2 142	385	993	4 691	977	2 272	
		57	152	17	46	1	0	0	553	43	204	3 795	856	1 892	2 072	364	954	4 349	899	2 096	
Amérique	Mittel · Central · Centrale Süd · South · Sud darunter of which dont	58	47	11	22	47	20	31	0	0	0	312	54	131	119	19	47	359	74	162	
		59	45	2	14	96	61	81	70	25	28	569	135	235	404	92	169	735	221	344	
Asien	Mittlerer Osten · Middle East · Moyen-Orient darunter of which dont	60	0	—	—	—	—	—	18	5	5	178	60	86	100	36	56	196	65	90	
		61	—	—	—	27	7	27	17	0	0	226	39	76	190	32	60	270	46	103	
Asie	Übriges Asien · Rest of Asia · Reste de l'Asie darunter of which dont	62	45	2	14	63	54	54	34	21	23	84	15	34	72	14	31	181	89	111	
		63	220	21	45	173	72	116	65	16	28	2 249	635	1 192	996	308	548	2 487	723	1 336	
Asien	Iran darunter of which dont	64	12	3	6	147	64	101	57	13	23	1 261	339	666	291	76	152	1 466	416	790	
		65	7	1	3	49	14	27	0	—	0	476	162	308	83	19	42	525	176	335	
Asia	Irak · Iraq darunter of which dont	66	0	—	0	—	—	—	0	—	—	123	22	55	43	15	24	123	22	55	
		67	4	1	3	38	20	26	57	13	23	233	65	130	99	26	52	328	98	179	
Asie	Übriges Asien · Rest of Asia · Reste de l'Asie darunter of which dont	68	208	19	39	25	8	15	7	4	5	988	295	526	705	232	396	1 021	307	547	
		69	—	—	—	1	0	0	3	3	3	204	55	105	187	53	101	208	58	108	
Ozeanien · Oceania · Océanie	China · Chine darunter of which dont	70	185	16	36	—	—	—	—	—	—	451	144	264	351	115	196	451	144	264	
		71	18	—	—	0	—	0	—	—	0	—	3	0	1	0	0	3	0	1	
Dritte Länder Third countries Pays tiers		74	725	126	280	723	266	413	1 391	338	691	16 180	3 912	7 803	8 648	2 073	4 164	18 294	4 517	8 907	
Insgesamt · Grand total · Total général		75	1 985	445	907	3 111	902	1 625	4 865	1 354	2 460	33 845	8 405	16 652	18 491	4 601	9 011	41 821	10 661	20 736	

(1) Fra 1. januar 1974 EUR-9
(a) Inkl. spejler og højkulstofholdigt ferromangan

(1) From 1st January 1974 EUR-9
(a) Including Spiegelisen and high-carbon ferro-manganese

(1) Dal 1° gennaio 1974 EUR-9
(a) Compresi ghisa specular e ferro-Mn carburato

(1) Ab 1. januar 1974 EUR-9
(a) Einschließlich Spiegelisen und hochgekohltes Ferromangan

(1) A partir du 1^{er} janvier 1974 EUR-9
(a) Y compris Spiegel et ferro-manganèse carburé

(1) Met ingang van 1 januari 1974 EUR-9
(a) Met inbegrip van spiegelijzer en koolstofrijk ferromangan

Import og eksport efter produktgruppe samt efter land eller geografisk område

Einfuhr und Ausfuhr nach Erzeugnisgruppen sowie nach Ländern oder Ländergruppen

Imports and exports by product category and by country or geographical region

Importations et exportations par groupes de produits et par pays ou zones géographiques

Importazioni ed esportazioni per gruppi di prodotti e per paesi o zone geografiche

Invoer en uitvoer per produktengroep en per land of landengroep

DEUTSCHLAND (BR) (1)

1000 t

Lande · Länder · Countries Pays · Paesi · Landen	Linje Zeile Ligne Righe Lijn	Råjern (a) Roheisen (a) Pig iron (a)			Ingots og halvfabrikata Blöcke und Halbzeug Ingots and semis			Coils Warmbreitband in Rollen Coils			Stål (EKSF) Stahl (EGKS) Steel (ECSC)			Acier (CECA) · Acciaio (CECA) · Staal (EGKS)			I alt Insgesamt Total			
		Fontes (a) Ghisa (a) Ruwijzer (a)			Lingots et demi-produits Lingotti e semiprodotti Blokken en halvfabrikaten			Coils Coils Breedband in rollen			Andre produkter Andere Erzeugnisse Other products			Autres produits Altri prodotti Andere produkten			I alt Insgesamt Total			
		1973	1973 I-III	1973 I-VI	1973	1973 I-III	1973 I-VI	1973	1973 I-III	1973 I-VI	1973	1973 I-III	1973 I-VI	1973	1973 I-III	1973 I-VI	1973	1973 I-III	1973 I-VI	1973
		I. Import · Einfuhr · Imports · Importations · Importazioni · Invoer																		
EUR-9	2	116	31	59	109	32	61	26	5	12	1 436	389	766	842	221	440	1 572	426	840	
	3	—	—	—	52	38	45	0	—	0	445	124	267	138	37	69	497	162	312	
	4	27	—	5	84	4	12	348	116	213	431	115	230	312	81	164	863	236	454	
	5	33	6	15	351	77	146	161	35	89	3 062	860	1 740	1 567	437	869	3 575	972	1 974	
	6	176	38	79	397	152	264	536	155	314	5 374	1 488	3 003	2 858	776	1 542	6 507	1 795	3 581	
	7	0	—	0	15	4	7	0	0	0	134	37	75	69	15	37	149	40	82	
	8	—	—	—	—	—	—	—	—	—	—	—	—	—	—	—	—	—	—	
	9	—	—	—	—	—	—	—	—	—	50	15	23	25	6	9	50	15	23	
	10	176	38	79	611	155	271	536	155	315	5 558	1 540	3 101	2 953	798	1 589	6 706	1 851	3 686	
	11	107	25	57	226	52	106	452	110	232	1 204	310	650	772	211	425	1 882	472	988	
	12	0	0	0	56	10	19	0	—	—	219	49	119	134	31	75	275	60	138	
	13	50	13	29	29	8	13	—	—	—	29	5	22	1	1	58	13	36		
	14	0	0	0	1	0	1	243	60	122	211	62	114	180	54	98	455	123	237	
	15	—	—	—	0	—	0	—	—	—	53	19	34	44	17	30	53	19	34	
	16	7	1	3	73	22	38	39	5	21	272	71	147	128	36	72	384	98	205	
	17	57	14	32	159	40	71	282	65	143	784	207	436	487	138	276	1 225	313	650	
	18	50	11	25	67	11	35	171	44	86	420	102	214	285	73	149	657	158	338	
	19	42	11	25	—	—	—	71	13	33	0	—	0	0	—	0	71	13	33	
	20	17	6	11	33	1	10	0	0	0	3	0	2	1	0	1	36	1	13	
	21	17	6	11	33	1	10	0	0	0	3	0	2	1	0	1	36	1	12	
	22	81	28	44	79	15	71	22	18	18	80	29	52	59	26	41	182	62	141	
	23	1	—	1	41	0	41	22	18	18	27	3	13	26	3	13	90	21	72	
	24	65	17	30	6	5	5	—	—	—	29	23	24	25	23	35	27	27	29	
	25	1	—	1	1	0	1	138	64	91	401	124	196	368	111	178	540	187	287	
	26	0	—	0	1	0	1	138	64	91	328	109	173	295	97	155	467	173	264	
	27	2	0	1	190	40	102	—	—	—	1	1	1	0	—	—	190	40	103	
	28	—	—	—	—	—	—	—	—	—	—	—	—	—	—	—	—	—	—	
	29	207	60	113	529	107	290	612	192	341	1 689	463	902	1 200	349	644	2 831	762	1 532	
	30	383	97	192	1 141	263	560	1 149	347	655	7 247	2 004	4 003	4 153	1 146	2 233	9 536	2 613	5 218	

Import og eksport efter produktgruppe samt efter land eller geografisk område

Einfuhr und Ausfuhr nach Erzeugnisgruppen sowie nach Ländern oder Ländergruppen

Imports and exports by product category and by country or geographical region

Importations et exportations par groupes de produits et par pays ou zones géographiques

Importazioni ed esportazioni per gruppi di prodotti e per paesi o zone geografiche

Invoer en uitvoer per produktengroep en per land of landengroep

FRANCE (1)

1000 t

Lande · Länder · Countries Pays · Paesi · Landen		Linje Zeile Line Ligne Righe Lijn	Råjern (a) Roheisen (a) Pig iron (a)			Ingots og halvfabrikata Blöcke und Halbzeug Ingots and semis			Coils Warmbreitband in Rollen Coils			Andre produkter Andere Erzeugnisse Other products			Autres produits Autri prodotti Andere produkten			I alt Insgesamt Total		
			Fontes (a) Ghisa (a) Ruwlizzer (a)			Lingots et demi-produits Lingotti e semiprodotti Blokken en halfabrikaten			Coils Coils Breedband in rollen			I alt Insgesamt Total Totale Totaal			Heraf · darunter · of which dont · di cui · waarvan Fladstål Flacherzeugnisse Flat products Produits plats Prodotti piatti Platte produkten			I alt Insgesamt Total Totale Totaal		
			1973	1973 I-III	1973 I-VI	1973	1973 I-III	1973 I-VI	1973	1973 I-III	1973 I-VI	1973	1973 I-III	1973 I-VI	1973	1973 I-III	1973 I-VI	1973	1973 I-III	1973 I-VI
			Stål (EKSF) · Stahl (EGKS) · Steel (ECSC) · Acier (CECA) · Acciaio (CECA) · Staal (EGKS)																	
			I. Import · Einfuhr · Imports															Importations · Importazioni · Invoer		
EUR-9	Deutschland (BR)	1	361	108	206	313	82	147	243	80	140	1 884	441	911	946	231	463	2 440	604	1 199
	Italia	3	0	—	0	27	1	2	20	3	9	384	87	209	143	39	72	431	90	220
	Nederland UEBL/BLEU	4	1	0	0	5	1	2	143	68	101	150	34	71	110	22	51	298	103	175
	EUR-6	5	23	5	12	214	51	99	846	231	449	2 793	688	1 390	1 754	448	883	3 853	970	1 937
	United Kingdom	6	385	114	217	559	136	250	1 252	382	699	5 211	1 249	2 581	2 954	740	1 469	7 021	1 767	3 531
	Ireland	7	0	0	0	11	3	6	0	0	0	91	24	42	76	20	36	102	27	49
	Danmark	8	—	—	—	—	—	—	—	—	—	—	—	—	—	—	—	—	—	—
	EUR-9	9	—	—	—	—	—	—	—	—	—	1	1	1	0	0	0	1	1	1
	Total	10	385	114	218	570	139	256	1 252	382	699	5 302	1 274	2 625	3 029	760	1 505	7 124	1 795	3 580
	Europa	West	11	12	4	5	9	3	6	41	7	21	467	116	248	347	85	181	516	126
West		12	—	—	—	0	0	0	—	—	—	133	33	67	98	26	50	133	33	67
Ouest		13	12	4	5	—	—	—	—	—	—	17	6	11	6	2	5	37	6	21
Europe	West	14	—	—	—	—	—	—	4	—	2	28	7	19	23	6	16	32	8	21
	Ouest	15	—	—	—	—	—	—	—	1	—	—	—	—	0	—	0	0	—	
	Total	16	0	—	—	4	1	2	29	5	13	130	43	65	69	16	31	164	36	81
Europe	Ost	17	12	4	5	4	1	2	33	5	15	308	77	162	197	50	102	346	83	180
	Est	18	—	—	—	4	2	4	8	2	6	159	40	85	150	36	79	170	43	95
Afrika	Total	19	—	—	—	—	—	—	2	1	2	3	1	2	3	1	2	5	2	3
	darunter of which dont	20	—	—	—	—	—	—	—	—	—	—	—	—	—	—	—	—	—	—
Afrika	Total	21	—	—	—	1	—	1	—	—	—	2	0	0	1	0	0	3	0	1
	darunter of which dont	22	—	—	—	—	—	—	—	—	—	1	0	0	1	0	0	1	0	0
Amerika	Total	23	18	5	10	10	0	0	4	4	4	31	8	14	15	3	7	45	11	18
	darunter of which dont	24	18	5	10	10	0	0	4	4	4	16	3	7	15	3	7	30	7	11
Amerika	Total	25	—	—	—	—	—	—	—	—	—	15	5	7	0	0	0	15	5	7
	darunter of which dont	26	—	—	—	—	—	—	—	—	—	—	—	—	—	—	—	—	—	—
Asien	Total	27	—	—	—	0	0	0	2	0	2	87	29	43	75	23	35	88	29	44
	darunter of which dont	28	—	—	—	0	0	0	2	0	2	84	29	43	73	23	35	86	29	44
Ozeanien	Oceania · Océanie	27	0	0	0	—	—	—	—	—	—	0	0	0	0	0	0	0	0	0
Öbrige	Other · Autres	28	—	—	—	—	—	—	—	—	—	0	0	0	0	—	0	0	0	0
Dritte Länder	Third countries	29	30	9	15	20	3	7	46	11	26	587	153	305	438	112	223	652	166	338
Insgesamt	Grand total · Total général	30	415	123	233	589	142	263	1 298	393	726	5 889	1 426	2 930	3 467	871	1 728	7 777	1 961	3 918

		1973	1973	1973	1973	1973	1973	1973	1973	1973	1973	1973	1973	1973	1973	1973	1973	1973	1973					
			I-III	I-VI		I-III	I-VI		I-III	I-VI		I-III	I-VI		I-III	I-VI		I-III	I-VI					
II. Ekспорт · Ausfuhr · Exports · Exportations · Esportazioni · Uitvoer																								
EUR-9	Deutschland (BR)	31	119	31	62	112	26	55	27	6	15	1 448	378	764	863	233	452	1 588	410	833				
	Italia	33	121	19	42	61	17	31	232	52	109	534	150	271	379	111	203	828	219	410				
	Nederland	34	11	3	6	0	0	0	0	—	—	240	66	120	98	25	49	240	66	120				
	UEBL/BLEU	35	122	29	55	205	45	116	15	4	8	493	130	238	193	59	100	713	179	362				
	EUR-6	36	373	82	164	379	88	202	275	63	132	2 715	724	1 393	1 533	428	804	3 369	874	1 724				
	United Kingdom	37	0	—	—	2	2	2	4	1	1	121	32	62	66	18	36	127	36	65				
	Ireland	38	—	—	—	—	—	—	—	—	—	18	7	11	14	5	8	18	7	11				
	Danmark	39	—	—	—	—	—	—	—	—	—	166	50	89	88	26	47	166	50	89				
	EUR-9	40	373	82	164	381	90	204	278	64	133	3 021	813	1 555	1 701	477	895	3 681	967	1 891				
		Total	41	14	3	6	91	37	48	9	2	4	1 331	367	687	804	217	415	1 431	406	740			
Europa	West	Schweden · Sweden · Suède	42	—	—	—	0	0	0	—	—	163	52	92	91	29	54	163	52	92				
		Schweiz · Switzerland · Suisse	43	13	3	6	69	30	35	5	1	2	389	107	207	208	58	112	462	138	244			
		Spanien · Spain · Espagne	44	0	—	0	3	2	2	1	0	1	131	34	65	107	26	51	135	35	68			
		Griechenland · Greece · Grèce	45	0	—	—	6	2	2	—	—	—	86	23	42	30	7	12	93	23	43			
		Sonstige · Other · Autres	46	1	0	0	12	5	8	4	1	1	253	66	129	152	39	76	269	73	139			
	Total	47	14	3	6	90	37	47	9	2	4	1 022	281	535	588	159	305	1 121	320	586				
Europe	Ost	Total	48	—	—	—	1	0	1	—	—	—	308	86	153	216	58	110	309	86	153			
			East	darunter of which dont	UdSSR	USSR	URSS	49	—	—	—	—	—	—	—	—	—	—	172	54	86	146	41	73
	Total	50						1	0	0	25	5	11	0	—	0	519	134	262	194	53	100	544	139
Afrika	Nordafrika · North Afrika · Afrique du Nord	51	0	0	0	0	—	0	0	—	—	209	51	106	100	24	50	210	51	106				
Africa	Ägypten · Egypt · Egypte	52	—	—	—	—	—	—	—	—	—	32	9	22	4	2	2	32	9	22				
Afrique	Ass. Afrik. Länder	France	Sonst. · Other · Autres	53	0	0	0	22	5	10	0	—	—	—	—	—	—	—	—	—	—			
				Ass. Afr. States	54	0	0	0	—	—	—	—	—	—	—	—	—	—	—	—	—	—		
	Total	55	152	17	46	45	22	30	24	12	19	1 088	277	580	461	119	234	1 157	311	630				
Amerika	Nord · North · Nord	darunter of which · dont: USA	56	152	17	46	1	0	0	18	8	13	899	227	480	354	84	175	918	235	493			
			57	152	17	46	1	0	0	16	5	10	818	217	442	345	83	172	835	223	453			
America	Mittel · Central · Centrale	Süd · South · Sud	58	0	—	—	31	15	23	—	—	—	95	18	45	26	5	11	126	33	68			
			59	—	—	—	13	7	7	6	4	6	94	32	54	82	30	50	113	43	68			
Amérique	darunter of which dont	Venezuela · Vénézuéla	Brasilien · Brazil · Brésil	Argentinien · Argentine	60	—	—	—	—	—	—	—	—	—	—	—	—	—	—	—	—			
					61	—	—	—	7	7	7	0	—	—	—	—	—	—	—	—	—	—		
					62	—	—	—	0	0	0	6	4	6	14	4	8	14	4	7	21	8	14	
	Total	63	—	—	—	47	20	39	4	1	2	393	116	231	151	42	88	443	137	271				
Asien	Mittlerer Osten · Middle East · Moyen-Orient	darunter of which dont	64	—	—	—	40	19	36	1	1	1	258	83	154	71	22	40	300	102	191			
			65	—	—	—	—	—	—	—	—	—	—	—	—	—	—	—	—	—	—			
Asia	Irak · Iraq	Israel · Israël	66	—	—	—	—	—	—	—	—	—	—	—	—	—	—	—	—	—				
			67	—	—	—	9	7	9	1	1	1	54	15	26	34	13	21	54	15	26			
Asie	Übriges Asien · Rest of Asia · Reste de l'Asie	darunter of which dont	68	—	—	—	6	1	3	3	—	—	134	34	77	80	19	49	143	35	81			
			69	—	—	—	0	—	0	—	—	—	—	—	—	—	—	—	—	—				
			70	—	—	—	—	—	—	—	—	—	—	—	—	—	—	—	—	—				
	Total	71	—	—	—	0	—	0	—	—	—	—	—	—	—	—	—	—	—					
Ozeanien · Oceania · Océanie	72	—	—	—	—	—	—	—	—	—	—	26	8	16	6	2	4	26	8	16				
Übrige · Other · Autres	73	—	—	—	—	—	—	—	—	—	—	0	—	—	0	—	—	0	—	—				
Dritte Länder	Third countries	Total	74	166	20	53	207	84	129	37	15	25	3 356	902	1 777	1 616	433	842	3 600	1 000	1 931			
Pays tiers																								
Insgesamt · Grand total · Total général	75	540	102	217	588	174	332	316	78	158	6 377	1 715	3 822	3 317	910	1 737	7 281	1 967	3 822					

(1) Fra 1. januar 1974 EUR-9
(a) Inkl. spejlfjern og højkulstofholdigt ferromangan

(1) From 1st January 1974 EUR-9
(a) Including Spiegeleisen and high-carbon ferro-manganese

(1) Dal 1° gennaio 1974 EUR-9
(a) Compresi ghisa speculare e ferro-Mn carburato

(1) Ab 1. januar 1974 EUR-9
(a) Einschließlich Spiegeleisen und hochgekohltes Ferromangan

(1) A partir du 1^{er} janvier 1974 EUR-9
(a) Y compris Spiegel et ferro-manganèse carburé

(1) Met ingang van 1 januari 1974 EUR-9
(a) Met inbegrip van spiegelijzer en koolstofrijk ferromangaan

Import og eksport efter produktgruppe samt efter land eller geografisk område

Einfuhr und Ausfuhr nach Erzeugnisgruppen sowie nach Ländern oder Ländergruppen

Imports and exports by product category and by country or geographical region

Importations et exportations par groupes de produits et par pays ou zones géographiques

Importazioni ed esportazioni per gruppi di prodotti e per paesi o zone geografiche

Invoer en uitvoer per produktengroep en per land of landengroep

ITALIA (1)

1000 t

Lande · Länder · Countries Pays · Paesi · Landen		Linje Zeile Line Ligne Righe Lijn	Stål (EKSF) · Stahl (EGKS) · Steel (ECSC) · Acier (CECA) · Acciaio (CECA) · Staal (EGKS)																	
			Råjern (a) Roheisen (a) Pig iron (a)			Ingots og halvfabrikata Blöcke und Halbzeug Ingots and semis			Coils Warmbreitband in Rollen Coils			Andre produkter Andere Erzeugnisse Other products			Autres produits Autri prodotti Andere produkten			I alt Insgesamt Total		
			Fontes (a) Ghisa (a) Ruwijzer (a)			Lingots et demi-produits Lingotti e semiprodotti Blokken en halfabrikaten			Coils Coils Breedband in rollen			I alt Insgesamt Total Totale Totaal			Heraf · darunter · of which dent · di cui · waarvan Fladstål Flacherzeugnisse Flat products Produits plats Prodotti piatti Platte produkten			I alt Insgesamt Total Totale Totaal		
			1973	1973 I-III	1973 I-VI	1973	1973 I-III	1973 I-VI	1973	1973 I-III	1973 I-VI	1973	1973 I-III	1973 I-VI	1973	1973 I-III	1973 I-VI	1973	1973 I-III	1973 I-VI
			I. Import · Einfuhr · Imports · Importations · Importazioni · Invoer																	
EUR-9	Deutschland (BR)	1	252	44	113	153	21	37	300	81	157	477	117	234	299	82	157	929	219	428
	France	2	108	18	37	52	13	26	214	50	111	548	137	265	388	99	196	814	200	403
	Nederland	4	1	—	—	20	5	11	158	44	84	133	32	62	103	28	56	312	81	157
	UEBL/BLEU	5	13	4	6	46	7	27	227	82	126	403	94	210	262	56	136	676	183	363
	EUR-6	6	373	67	156	271	45	101	899	257	479	1 561	380	771	1 052	265	545	2 731	682	1 351
	United Kingdom	7	4	1	2	39	15	25	1	—	0	52	9	26	26	4	14	92	24	50
	Ireland	8	0	0	0	1	1	1	0	—	0	0	0	0	0	0	0	1	1	1
	Danmark	9	0	—	—	0	—	0	0	—	—	4	2	3	0	0	0	4	2	3
	EUR-9	10	378	68	158	311	61	126	900	257	479	1 617	391	800	1 078	269	559	2 829	709	1 405
	Total	11	504	120	252	142	61	109	408	93	219	596	130	317	439	101	239	1 145	284	645
Europa	West	12	0	0	0	0	0	0	0	—	0	33	8	18	16	5	8	34	8	0
	West	13	14	7	10	—	—	—	—	—	—	0	0	0	0	—	—	0	0	0
	Ouest	14	20	—	0	3	0	0	22	4	10	155	40	96	119	31	77	180	45	106
	Europe	15	131	26	58	5	3	4	85	13	49	84	10	46	60	8	35	174	27	99
	Total	16	2	1	1	100	49	88	44	2	24	118	21	55	91	18	42	263	73	167
Europe	17	167	33	69	108	53	92	151	20	83	392	80	215	286	62	162	651	153	390	
Ost	Total	18	337	85	183	34	8	17	256	74	137	204	50	101	153	40	77	494	131	254
	Est	19	236	54	114	—	—	—	31	11	24	1	0	1	1	—	1	33	11	26
Afrika	Total	20	140	45	95	6	1	4	57	6	30	13	0	5	9	0	5	76	7	40
	Afrique	21	42	12	27	—	—	—	24	5	11	6	0	2	6	0	2	36	5	13
Amerika	Total	22	32	12	22	108	0	36	39	7	35	100	21	56	93	20	52	247	28	127
	America	23	1	—	0	8	0	5	25	6	23	91	20	51	90	19	50	124	26	79
Amerique	24	19	3	12	—	—	—	14	1	13	8	1	4	3	0	2	22	2	16	
Asien	Total	25	0	—	0	0	—	0	170	42	92	75	27	43	75	27	43	245	69	135
	Asie	26	—	—	—	—	—	—	162	42	92	75	27	43	75	27	43	237	69	135
Ozeanien	27	72	38	65	—	—	—	—	—	—	11	11	11	11	11	11	11	11	11	
Öbrige	28	—	—	—	—	—	—	—	—	—	—	—	—	—	—	—	—	—	—	
Dritte Länder	Total	29	748	214	434	256	62	150	674	149	377	795	189	431	627	160	350	1 725	400	958
Pays tiers		29	748	214	434	256	62	150	674	149	377	795	189	431	627	160	350	1 725	400	958
Insgesamt	Grand total	30	1 126	282	591	567	123	276	1 574	406	856	2 412	580	1 231	1 706	428	909	4 554	1 109	2 363

		1973	1973	1973	1973	1973	1973	1973	1973	1973	1973	1973	1973	1973	1973	1973	1973	1973	1973
			I-III	I-VI		I-III	I-VI		I-III	I-VI		I-III	I-VI		I-III	I-VI		I-III	I-VI
II. Eksport · Ausfuhr · Exports · Exportations · Esportazioni · Uitvoer																			
EUR-9	Deutschland (BR)	31	0	0	11	2	7	0	0	0	420	112	259	120	28	59	431	114	266
	France	32	0	0	25	0	1	20	2	9	367	72	188	132	27	63	412	74	198
	Nederland	34	0	0	0	0	0	0	0	0	31	3	15	6	2	5	31	3	15
	UEBL/BLEU	35	0	0	81	10	52	0	0	0	40	6	17	11	2	4	122	16	69
	EUR-6	36	0	0	117	12	60	21	2	9	858	193	479	270	59	130	996	207	548
	United Kingdom	37	0	0	0	0	0	2	0	0	45	5	14	31	5	14	47	5	14
	Ireland	38	0	0	0	0	0	0	0	0	1	0	0	0	0	0	1	0	0
	Danmark	39	0	0	0	0	0	0	0	0	1	0	1	1	0	1	1	0	1
	EUR-9	40	0	0	117	12	60	23	2	9	905	198	494	301	63	145	1 045	212	563
	Total	41	3	0	11	0	5	3	0	0	514	77	204	325	49	127	528	77	208
Europa	Schweden · Sweden · Suède	42	0	0	0	0	0	0	0	0	14	2	6	14	2	6	14	2	6
	Schweiz · Switzerland · Suisse	43	1	0	0	9	0	4	0	0	94	16	44	33	5	16	103	16	49
	Spanien · Spain · Espagne	44	0	0	0	0	0	0	0	0	30	8	17	28	8	17	30	8	17
	Griechenland · Greece · Grèce	45	2	0	2	0	0	1	0	0	58	7	20	20	5	8	58	7	20
	Sonstige · Other · Autres	46	0	0	0	2	1	0	0	0	112	15	40	89	11	29	113	15	40
Europe	Total	47	3	0	11	0	5	1	0	306	49	127	183	31	76	318	49	132	
Europe	Ost	48	0	0	0	0	0	0	0	0	160	29	76	110	19	51	161	29	76
	East	49	0	0	0	0	0	0	0	0	57	5	17	34	0	4	57	5	17
	Est																		
Afrika	Total	50	0	0	3	0	2	9	0	0	433	58	172	17	2	5	445	58	174
	Nordafrika · North Afrika · Afrique du Nord	51	0	0	0	0	0	9	0	0	113	25	59	5	1	2	123	25	59
	Ägypten · Egypt · Egypte	52	0	0	0	0	0	0	0	0	10	10	10	0	0	0	10	10	10
	Ass. Afrik. Länder	53	0	0	0	0	0	0	0	0	0	0	0	0	0	0	0	0	0
	Ass. Afr. States	54	0	0	0	0	0	0	0	0	10	1	2	1	0	0	10	1	2
Afrique																			
Amerika	Total	55	1	1	0	0	0	4	0	0	159	56	97	106	46	66	164	56	97
	Nord · North · Nord	56	0	0	0	0	0	0	0	0	114	53	90	70	44	61	114	53	90
	darunter · of which · dont: USA	57	0	0	0	0	0	0	0	0	105	44	81	61	35	52	105	44	81
	Mittel · Central · Centrale	58	0	0	0	0	0	0	0	0	5	1	2	3	1	1	5	1	2
	Süd · South · Sud	59	1	1	0	0	0	4	0	0	41	1	5	32	1	4	46	1	6
	darunter · of which · dont	60	0	0	0	0	0	0	0	0	13	0	0	10	0	0	13	0	0
	Venezuela · Vénézuéla	61	0	0	0	0	0	4	0	0	20	1	2	19	1	1	24	1	2
Brasilien · Brazil · Brésil	62	1	1	0	0	0	0	0	0	6	0	1	1	0	1	6	0	2	
America																			
Asien	Total	63	0	0	0	0	0	39	11	19	233	41	105	97	25	53	272	52	124
	Mittlerer Osten · Middle East · Moyen-Orient	64	0	0	0	0	0	39	11	19	187	27	84	63	12	36	227	39	102
	darunter · of which · dont	65	0	0	0	0	0	0	0	0	24	3	4	2	0	1	24	3	4
	Iran	66	0	0	0	0	0	0	0	0	5	0	2	0	0	0	5	0	2
	Irak · Iraq	67	0	0	0	0	0	39	11	19	104	20	57	42	7	22	143	31	76
	Israel · Israël	68	0	0	0	0	0	0	0	0	45	13	21	34	13	18	45	13	21
	Übriges Asien · Rest of Asia · Reste de l'Asie	69	0	0	0	0	0	0	0	0	15	5	5	11	5	5	15	5	5
	darunter · of which · dont	70	0	0	0	0	0	0	0	0	27	7	14	20	7	11	27	7	14
Indien · India · Indes	71	0	0	0	0	0	0	0	0	0	0	0	0	0	0	0	0	0	
China · Chine																			
Japan · Japon																			
Ozeanien · Oceania · Océanie	72	0	0	0	0	0	0	0	0	0	0	0	0	0	0	0	1	0	0
Übrige · Other · Autres	73	2	2	2	0	0	0	0	0	2	0	1	2	0	1	2	0	1	1
Dritte Länder	74	6	3	6	15	1	6	54	11	19	1 294	231	579	514	123	253	1 363	243	604
Third countries																			
Pays tiers																			
Insgesamt · Grand total · Total général	75	6	3	6	132	13	67	77	13	28	2 199	429	1 073	816	186	398	2 408	455	1 167

(1) Fra 1. januar 1974 EUR-9
(a) Inkl. spejlfjern og højkulstofholdigt ferromangan

(1) From 1st January 1974 EUR-9
(a) Including Spiegeleisen and high-carbon ferro-manganese

(1) Dal 1° gennaio 1974 EUR-9
(a) Compresi ghisa specular e ferro-Mn carburato

(1) Ab 1. Januar 1974 EUR-9
(a) Einschließlich Spiegeleisen und hochgekohltes Ferromangan

(1) A partir du 1^{er} janvier 1974 EUR-9
(a) Y compris Spiegel et ferro-manganèse carburé

(1) Met ingang van 1 januari 1974 EUR-9
(a) Met inbegrip van spiegelijzer en koolstofrijk ferromangaan

Import og eksport efter produktgruppe samt efter land eller geografisk område

Einfuhr und Ausfuhr nach Erzeugnisgruppen sowie nach Ländern oder Ländergruppen

Imports and exports by product category and by country or geographical region

Importations et exportations par groupes de produits et par pays ou zones géographiques

Importazioni ed esportazioni per gruppi di prodotti e per paesi o zone geografiche

Invoer en uitvoer per produktengroep en per land of landengroep

NEDERLAND (1)

1000 t

Lande · Länder · Countries Pays · Paesi · Landen	Linje Zeile Line Righe Lijn	Stål (EKSF) · Stahl (EGKS) · Steel (ECSC) · Acier (CECA) · Acciaio (CECA) · Staal (EGKS)																	
		Råjern (a) Roheisen (a) Pig iron (a)			Ingots og halvfabrikata Blöcke und Halbzeug Ingots and semis			Coils Warmbreitband in Rollen Coils Coils Coils Breedband in rollen			Andre produkter Andere Erzeugnisse Other products			Autres produits Autri prodotti Andere produkten			I alt Insgesamt Total		
		Fontes (a) Ghisa (a) Ruwijzer (a)			Lingots et demi-produits Lingotti e semiprodoti Blöcken en halfabrikaten						I alt Insgesamt Total Totale Totaal			Heraf · darunter · of which dont · di cui · waarvan Fladstål Flacherzeugnisse Flat products Produits plats Prodotti piatti Platte produkten			I alt Insgesamt Total Totale Totaal		
		1973	1973 I-III	1973 I-VI	1973	1973 I-III	1973 I-VI	1973	1973 I-III	1973 I-VI	1973	1973 I-III	1973 I-VI	1973	1973 I-III	1973 I-VI	1973	1973 I-III	1973 I-VI
		I. Import · Einfuhr · Imports · Importations · Importazioni · Invoer																	
EUR-9	1	29	8	15	165	84	115	14	5	6	928	215	423	515	120	240	1 107	303	545
	2	9	2	5	0	0	0	0	—	—	235	63	113	100	26	48	236	63	113
	3	—	—	—	—	—	—	—	—	—	20	4	10	6	2	4	20	4	10
	5	1	0	0	305	63	141	4	0	1	1 305	340	684	570	144	280	1 614	403	826
	6	40	10	21	470	147	257	18	5	7	2 489	621	1 230	1 191	292	572	2 976	773	1 494
	7	0	0	0	2	0	1	1	—	1	64	12	30	49	8	21	67	12	32
	8	—	—	—	—	—	—	—	—	—	0	—	0	0	0	0	0	—	0
	9	—	—	—	—	—	—	—	—	—	1	0	0	1	0	0	1	0	0
	10	40	10	21	472	147	257	19	5	8	2 554	633	1 261	1 241	300	593	3 044	785	1 526
	11	24	3	10	174	24	52	14	8	9	73	20	39	35	11	19	261	51	99
	12	—	—	—	0	0	0	0	—	0	9	4	6	7	3	4	9	4	6
	13	24	3	10	118	21	40	1	—	—	1	0	0	1	0	0	119	21	41
	14	—	—	—	0	0	0	—	—	—	18	5	9	14	3	7	18	5	9
	15	—	—	—	—	—	—	—	—	—	—	—	—	—	—	—	—	—	—
	16	1	0	0	46	6	—	—	—	—	14	3	8	4	2	3	60	3	13
	17	24	3	10	164	21	46	1	—	0	42	11	23	25	8	14	207	32	69
	18	—	—	—	10	3	6	13	8	9	30	8	16	10	3	5	54	19	31
	19	—	—	—	—	—	—	—	—	—	—	—	—	—	—	—	—	—	—
	20	4	1	1	—	—	—	—	—	—	0	0	0	0	0	0	0	0	0
	21	4	1	1	—	—	—	—	—	—	0	0	0	0	0	0	0	0	0
	22	6	1	3	—	—	—	—	—	—	7	3	4	5	2	3	7	3	5
	23	0	—	0	—	—	—	1	1	—	5	2	3	4	2	3	5	2	3
	24	6	1	3	—	—	—	1	0	1	0	0	0	0	0	0	1	1	1
	25	—	—	—	—	—	—	—	—	—	31	11	17	28	9	15	31	11	17
	26	—	—	—	—	—	—	—	—	—	29	11	17	27	9	14	29	11	17
	27	—	—	—	—	—	—	—	—	—	—	—	—	—	—	—	—	—	—
	28	15	4	8	—	—	—	—	—	—	0	0	0	0	0	0	0	0	0
	29	49	9	22	174	24	52	15	8	9	111	33	60	69	22	37	300	65	122
	30	89	19	43	646	171	310	34	13	17	2 665	666	1 321	1 309	322	630	3 344	851	1 647

		1973	1973	1973	1973	1973	1973	1973	1973	1973	1973	1973	1973	1973	1973	1973	1973	1973	1973	
			I-III	I-VI		I-III	I-VI		I-III	I-VI		I-III	I-VI		I-III	I-VI		I-III	I-VI	
II. Eksport · Ausfuhr · Exports · Exportations · Esportazioni · Uitvoer																				
EUR-9	Deutschland (BR)	31	33	1	10	86	3	10	323	108	189	530	149	291	384	106	208	939	260	490
	France	32	1	—	—	5	4	2	160	75	108	159	36	75	119	25	55	324	112	184
	Italia	33	—	—	—	19	1	10	164	49	75	108	36	59	94	32	52	291	89	145
	UEBL/BLEU	35	3	0	0	27	2	5	406	98	179	282	74	137	168	40	76	716	175	322
	EUR-6	36	36	1	11	137	10	28	1 054	331	551	1 078	295	562	764	203	392	2 269	635	1 140
	United Kingdom	37	—	—	—	11	3	6	41	10	17	330	88	157	232	67	115	381	101	180
	Ireland	38	—	—	—	—	—	—	—	—	—	—	18	4	1	0	1	18	4	8
	Danmark	39	—	—	—	—	—	—	—	—	—	—	54	14	27	48	12	24	54	14
EUR-9	40	36	1	11	147	13	34	1 094	341	567	1 480	400	753	1 045	283	532	2 722	754	1 355	
	Total	41	0	0	0	27	2	3	310	142	216	485	169	276	379	137	224	822	313	494
Europa	Schweden · Sweden · Suède	42	—	—	—	2	0	0	0	—	—	170	48	84	122	35	63	171	48	84
	Schweiz · Switzerland · Suisse	43	—	—	—	0	0	0	3	1	2	77	22	42	70	19	38	81	23	44
	Spanien · Spain · Espagne	44	—	—	—	22	1	1	183	0	148	32	11	19	22	5	11	236	113	168
	Griechenland · Greece · Grèce	45	—	—	—	1	0	0	—	—	—	15	3	8	11	2	7	15	3	8
	Sonstige · Other · Autres	46	0	0	0	2	0	2	124	141	66	91	36	52	53	27	35	218	77	119
Europe	47	0	0	0	27	2	3	310	142	216	384	120	205	278	88	154	722	264	423	
Europe	Ost	48	—	—	—	—	—	0	—	—	—	101	49	71	100	49	71	101	49	71
	darunter of which { UdSSR } Est { USSR } Est { URSS }	49	—	—	—	—	—	—	—	—	—	—	—	—	—	—	—	—	—	—
Afrika	Total	50	—	—	—	0	—	—	—	—	—	35	10	17	23	10	13	36	10	17
Africa	Nordafrika · North Afrika · Afrique du Nord	51	—	—	—	—	—	—	—	—	—	2	2	2	2	2	2	2	2	2
	Ägypten · Egypt · Egypte	52	—	—	—	—	—	—	—	—	—	0	0	0	0	0	0	0	0	0
Afrique	Ass. Afrik. Länder	53	—	—	—	—	—	—	—	—	—	0	0	0	0	0	0	0	0	0
	Ass. Afr. States { France } Etats ass. d'Afrique { Sonst. · Other · Autres }	54	—	—	—	—	—	—	—	—	—	0	0	0	0	0	0	0	0	0
Amerika	Total	55	—	—	—	0	—	0	224	1	59	404	15	128	382	12	122	629	16	187
America	Nord · North · Nord	56	—	—	—	0	—	0	224	1	59	373	4	109	356	3	105	597	5	168
	darunter of which · dont: USA	57	—	—	—	0	—	0	224	1	59	373	4	109	356	3	105	597	5	168
Amérique	Mittel · Central · Centrale	58	—	—	—	—	—	—	—	—	—	8	2	4	5	2	3	8	2	4
	Süd · South · Sud	59	—	—	—	—	—	—	—	—	—	23	8	16	21	8	14	23	8	16
Amérique	darunter of which { Venezuela · Vénézuéla } of which { Brasilien · Brazil · Brésil } dont { Argentinien · Argentine }	60	—	—	—	—	—	—	—	—	—	5	0	3	5	0	3	5	0	3
		61	—	—	—	—	—	—	—	—	—	4	1	2	4	1	2	4	1	2
		62	—	—	—	—	—	—	—	—	—	10	2	7	10	2	7	10	2	7
Asien	Total	63	122	—	20	0	—	0	—	—	—	82	35	51	66	32	45	82	35	51
Asia	Mittlerer Osten · Middle East · Moyen-Orient	64	—	—	—	—	—	—	—	—	—	33	7	14	21	6	9	33	7	14
	darunter of which { Iran } dont { Irak · Iraq } dont { Israel · Israël }	65	—	—	—	—	—	—	—	—	—	15	3	7	12	3	5	15	3	5
Asie	Übriges Asien · Rest of Asia · Reste de l'Asie	66	—	—	—	—	—	—	—	—	—	3	0	1	0	1	3	7	3	4
	darunter of which { Indien · India · Indes } of which { China · Chine } dont { Japan · Japon }	67	—	—	—	—	—	—	—	—	—	7	3	4	5	3	3	7	3	4
		68	122	—	20	0	—	—	0	—	—	49	28	38	45	27	36	49	28	38
Ozeanien · Oceania · Océanie	72	—	—	—	—	—	—	—	—	—	0	0	0	0	0	0	0	0	0	
Übrige · Other · Autres	73	—	—	—	—	—	—	—	—	—	—	—	—	—	—	—	—	—	—	
Dritte Länder	Total	74	122	0	20	27	2	3	534	143	275	1 007	229	472	850	191	405	1 568	374	750
Insgesamt · Grand total · Total général	75	158	1	31	175	15	37	1 629	484	842	2 487	630	1 226	1 894	474	936	4 291	1 128	2 104	

(1) Fra 1. januar 1974 EUR-9
(a) Inkl. spejlfjern og højkulstofholdigt ferromangan

(1) From 1st January 1974 EUR-9
(a) Including Spiegeleisen and high-carbon ferro-manganese

(1) Dal 1° gennaio 1974 EUR-9
(a) Compresi ghisa speculare e ferro-Mn carburato

(1) Ab 1. januar 1974 EUR-9
(a) Einschließlich Spiegeleisen und hochgekohlttes Ferromangan

(1) A partir du 1^{er} janvier 1974 EUR-9
(a) Y compris Spiegel et ferro-manganèse carburé

(1) Met ingang van 1 januari 1974 EUR-9
(a) Met inbegrip van spiegelijzer en koolstofrijk ferromangan

Import og eksport efter produktgruppe samt efter land eller geografisk område

Einfuhr und Ausfuhr nach Erzeugnisgruppen sowie nach Ländern oder Ländergruppen

Imports and exports by product category and by country or geographical region

Importations et exportations par groupes de produits et par pays ou zones géographiques

Importazioni ed esportazioni per gruppi di prodotti e per paesi o zone geografiche

Invoer en uitvoer per produktengroep en per land of landengroep

UEBL/BLEU (1)

1000 t

Lande · Länder · Countries Pays · Paesi · Landen	Linje Zeile Line Ligne Righe Lijn	Råjern (a) Roheisen (a) Pig iron (a) Fontes (a) Ghisa (a) Ruwijzer (a)			Ingots og halvfabrikata Blöcke und Halbzeug Ingots and semis			Coils Warmbreitband In Rollen Coils Coils Coils Breedband in rollen			Andre produkter Andere Erzeugnisse Other products			Autres produits Altri prodotti Andere produkten			I alt Insgesamt Total														
		1973	1973 I-III	1973 I-VI	1973	1973 I-III	1973 I-VI	1973	1973 I-III	1973 I-VI	1973	1973 I-III	1973 I-VI	1973	1973 I-III	1973 I-VI	1973	1973 I-III	1973 I-VI	1973	1973 I-III	1973 I-VI									
																							I alt Insgesamt Total			Heraf · darunter · of which dont · di cui · waarvan			I alt Insgesamt Total	Heraf · darunter · of which dont · di cui · waarvan	I alt Insgesamt Total
																							Fladstål Flacherzeugnisse Flat products Produits plats Prodotti piatti Platte produkten								
I. Import · Einfuhr · Imports · Importations · Importazioni · Invoer																															
EUR-9	Deutschland (BR)	1	132	40	81	108	38	70	143	39	67	86	158	170	37	74	587	162	296												
	France	2	124	30	56	201	49	117	16	5	9	450	218	144	41	74	667	175	344												
	Italia	3	—	—	—	87	16	49	0	—	0	25	1	9	1	2	112	17	58												
	Nederland	4	3	0	0	27	2	5	406	98	179	282	74	137	168	40	76	716	175	322											
	EUR-6	5	259	69	137	423	105	241	566	142	256	1 092	283	523	489	119	227	2 082	529	1 020											
	United Kingdom	6	—	—	—	—	—	—	—	—	—	56	12	30	7	18	59	13	31												
	Ireland	7	2	0	0	4	0	1	—	—	—	—	—	—	—	—	—	—	—												
	Danmark	8	—	—	—	—	—	—	—	—	—	0	0	0	0	0	0	0	0												
	EUR-9	9	—	—	—	5	—	—	—	—	—	4	3	3	4	3	9	9	3												
	Total	10	260	70	50	431	105	99	566	142	37	1 153	299	143	524	129	89	2 150	545	279											
Europa	West	11	74	26	47	122	56	99	35	8	20	100	24	48	50	11	22	257	87	167											
	West	12	0	—	—	5	—	—	0	—	—	37	12	20	11	4	6	41	12	20											
	Ouest	13	31	8	13	—	—	—	—	—	—	0	0	0	—	—	0	0	0												
	Europe	14	—	—	—	—	—	—	0	—	—	8	2	4	7	2	4	8	2	4											
	Europe	15	—	—	—	—	—	—	5	—	—	1	1	1	1	1	1	6	1	1											
	Europe	16	2	—	1	68	28	44	1	—	—	39	3	17	22	0	6	108	31	72											
	Europe	17	33	8	—	73	28	—	6	—	—	85	19	42	40	7	17	164	46	97											
	Ost	18	41	18	32	49	28	44	29	8	20	15	5	6	10	4	4	93	41	71											
	Est	19	10	3	4	7	7	7	8	4	8	0	—	—	—	—	15	10	15												
	Est	20	—	—	—	—	—	—	—	—	—	—	—	—	—	—	—	—	—												
Afrika	Total	20	1	—	1	—	—	—	1	0	1	1	0	1	0	0	2	0	1												
Afrika	Africa	21	—	—	—	—	—	—	—	—	—	—	—	—	—	—	—	—	—												
Afrika	Afrique	21	1	—	1	—	—	—	—	—	—	1	0	0	1	0	1	0	0												
	Total	22	4	0	2	—	—	—	2	0	—	54	25	35	24	14	18	56	25	36											
Amerika	America	23	—	—	—	—	—	—	1	0	0	26	9	15	13	4	8	27	9	15											
Amerika	Amérique	24	3	0	1	—	—	—	0	0	0	14	7	10	5	5	14	7	10												
	Total	25	—	—	—	—	—	—	31	7	15	152	27	59	134	20	49	183	34	74											
Asien	Asia	26	—	—	—	—	—	—	31	7	15	129	23	51	110	16	40	160	30	66											
	Asia	26	—	—	—	—	—	—	—	—	—	—	—	—	—	—	—	—	—												
Ozeanien	Oceania	27	1	1	1	21	—	—	—	—	—	0	0	0	0	0	0	21	0	0											
Øvrige	Other	28	—	—	—	—	—	—	—	—	—	—	—	—	—	—	—	—	—												
Øvrige	Autres	28	—	—	—	—	—	—	—	—	—	—	—	—	—	—	—	—	—												
Dritte Länder	Third countries	29	80	27	50	143	56	99	70	15	37	307	76	143	208	45	89	520	146	279											
Dritte Länder	Pays tiers	29	—	—	—	—	—	—	—	—	—	—	—	—	—	—	—	—	—												
Insgesamt	Grand total	30	340	97	187	574	161	342	636	156	292	1 460	375	699	732	174	337	2 670	692	1 333											

		1973	1973 I-III	1973 I-VI	1973	1973 I-III	1973 I-VI	1973	1973 I-III	1973 I-VI	1973	1973 I-III	1973 I-VI	1973	1973 I-III	1973 I-VI	1973	1973 I-III	1973 I-VI	
II. Eksport · Ausfuhr · Exports · Exportations · Esportazioni · Uitvoer																				
EUR-9	Deutschland (BR)	31	29	6	13	364	67	137	173	41	90	3 039	778	1 597	1 569	387	774	3 577	887	1 824
	France	32	22	6	11	219	53	99	810	222	399	2 856	687	1 349	1 812	442	834	3 886	962	1 847
	Italia	33	10	1	4	46	11	30	236	75	119	405	107	204	261	62	128	686	193	353
	Nederland	34	1	0	0	305	63	142	4	0	1	1 305	340	684	570	144	280	1 614	403	826
	EUR-6	36	61	14	29	933	195	408	1 224	339	609	7 609	1 912	3 834	4 212	1 035	2 015	9 762	2 446	4 851
	United Kingdom	37	—	—	—	3	3	3	22	5	6	197	55	83	128	44	66	222	63	92
	Ireland	38	—	—	—	—	—	—	—	—	—	35	10	19	9	3	6	35	10	19
	Danmark	39	—	—	—	0	0	0	0	—	—	193	53	96	109	29	51	194	53	96
	EUR-9	40	62	14	29	936	198	411	1 246	344	614	8 031	2 031	4 032	4 458	1 112	2 139	10 213	2 572	5 058
	Total	41	9	1	3	107	29	48	33	7	16	1 900	433	860	815	197	363	2 040	469	924
Europa	West	42	—	—	—	2	—	—	3	0	0	259	68	116	138	42	61	264	69	116
	West	43	2	0	1	38	10	20	2	0	1	254	67	137	140	32	69	295	78	157
	Ouest	44	—	—	—	24	7	12	4	0	3	50	15	25	38	13	21	79	22	40
	Total	45	2	1	1	12	2	4	0	—	—	126	32	55	57	18	30	138	34	59
Europe	Sonstige · Other · Autres	46	2	0	1	30	9	12	23	6	12	348	89	164	236	65	116	401	104	189
	Total	47	6	1	3	106	29	48	33	7	16	1 038	271	497	609	170	297	1 177	307	561
Afrika	Ost	48	3	—	—	1	—	—	0	0	863	162	363	206	27	66	864	162	363	
	East	49	—	—	—	1	—	—	—	—	536	100	222	144	17	46	537	100	222	
Africa	Total	50	0	0	0	5	1	1	17	0	0	498	113	202	166	44	79	521	115	203
	Nordafrika · North Afrika · Afrique du Nord	51	0	0	0	—	—	—	0	0	157	42	81	65	18	33	157	43	81	
	Ägypten · Egypt · Égypte	52	—	—	—	—	—	—	—	—	6	2	2	0	0	6	2	2	2	
	Ass. Afr. Länder	53	0	—	0	—	—	—	—	—	—	21	5	8	9	3	5	21	5	8
Afrique	Ass. Afr. States	54	0	—	—	0	—	—	—	—	54	14	24	20	5	9	54	14	24	
	Etats ass. d'Afrique	54	0	—	—	0	—	—	—	—	—	—	—	—	—	—	—	—	—	
Amerika	Total	55	0	—	0	26	1	22	3	0	0	1 320	361	681	427	104	205	1 350	362	703
	Nord · North · Nord	56	—	—	—	0	0	0	—	—	—	1 053	307	580	283	80	161	1 053	307	580
	darunter · of which · dont: USA	57	—	—	—	0	0	0	—	—	—	978	288	543	281	79	160	978	288	543
	Mittel · Central · Centrale	58	0	—	0	7	1	2	0	0	0	127	24	54	41	8	18	134	24	55
	Süd · South · Sud	59	0	—	—	20	—	20	3	—	—	140	30	48	103	17	27	163	30	67
	darunter · of which · dont	60	0	—	—	—	—	—	0	—	—	40	15	21	29	10	14	40	15	21
	Venezuela · Vénézuéla	61	—	—	—	20	—	20	3	—	—	39	3	3	37	1	2	62	3	22
Brasilien · Brazil · Brésil	62	—	—	—	—	—	—	—	—	—	23	3	5	22	2	5	23	3	5	
Asien	Total	63	0	0	0	41	7	18	2	1	1	648	183	338	123	37	65	690	191	357
	Mittlerer Osten · Middle East · Moyen-Orient	64	0	0	0	39	7	16	0	—	—	516	148	282	53	15	29	555	155	299
	darunter · of which · dont	65	0	—	—	33	2	11	—	—	—	173	72	134	16	5	12	206	74	146
	Iran · Iraq	66	0	—	0	—	—	—	0	—	—	60	7	25	6	1	3	60	7	25
	Israel · Israël	67	0	0	0	5	5	5	—	—	—	37	10	19	7	3	5	42	14	24
	Übriges Asien · Rest of Asia · Reste de l'Asie	68	0	—	—	2	1	1	2	1	1	131	35	56	70	22	36	135	36	59
	darunter · of which · dont	69	—	—	—	—	—	—	—	—	—	9	3	5	9	3	5	9	3	5
Indien · India · Indes	70	—	—	—	—	—	—	—	—	—	15	6	10	15	6	10	15	6	10	
China · Chine	71	—	—	—	—	—	—	—	—	—	1	0	0	0	0	0	1	0	0	
Ozeanien · Oceania · Océanie	darunter · of which · dont	72	0	—	—	1	0	0	0	0	0	4	1	2	1	0	0	5	1	2
	Japan · Japon	73	—	—	—	—	—	—	—	—	—	—	—	—	—	—	—	—	—	—
Dritte Länder · Third countries · Pays tiers	Übrige · Other · Autres	74	11	2	4	181	39	89	56	9	18	4 370	1 091	2 083	1 532	383	712	4 607	1 138	2 190
	Total	74	11	2	4	181	39	89	56	9	18	4 370	1 091	2 083	1 532	383	712	4 607	1 138	2 190
Insgesamt · Grand total · Total général		75	73	16	32	1 117	236	500	1 302	352	632	12 401	3 122	6 115	5 990	1 494	2 851	14 819	3 710	7 248

(1) Fra 1. januar 1974 EUR-9
(a) Inkl. spejljern og højkulstofholdigt ferromangan

(1) From 1st January 1974 EUR-9
(a) Including Spiegeleisen and high-carbon ferro-manganese

(1) Dal 1° gennaio 1974 EUR-9
(a) Compresi ghisa speculare e ferro-Mn carburato

(1) Ab 1. Januar 1974 EUR-9
(a) Einschließlich Spiegeleisen und hochgekohlttes Ferromangan

(1) A partir du 1^{er} janvier 1974 EUR-9
(a) Y compris Spiegel et ferro-manganèse carburé

(1) Met ingang van 1 januari 1974 EUR-9
(a) Met inbegrip van spiegelijzer en koolstofrijk ferromangaan

II. Eksport · Ausfuhr · Exports · Exportations · Esportazioni · Uitvoer

EUR-9	Deutschland (BR)	31	
	France	32	
	Italia	33	
	Nederland	34	
	UEBL/BLEU	35	
	EUR-6	36	
	Ireland	38	
Danmark	39		
EUR-9	40		
	Total	41	
Europa	West	Schweden · Sweden · Suède	42
		Schweiz · Switzerland · Suisse	43
		Spanien · Spain · Espagne	44
		Griechenland · Greece · Grèce	45
		Sonstige · Other · Autres	46
Europe	Total	47	
Europe	Ost	Total	48
		darunter of which dont	49
		{ UdSSR USSR URSS }	
Afrika	Total	50	
Africa	Nordafrika · North Afrika · Afrique du Nord	Ägypten · Egypt · Egypte	51
		Ass. Afrik. Länder	52
		Ass. Afr. States	53
		Etats ass. d'Afrique	54
		{ France Sonst. · Other · Autres }	
Amerika	Total	55	
America	Nord · North · Nord	darunter · of which · dont: USA	56
			57
Amérique	Mittel · Central · Centrale	Süd · South · Sud	58
		darunter	59
		of which	60
		dont	61
		{ Venezuela · Vénézuéla Brasilien · Brazil · Brésil Argentinien · Argentine }	
Asien	Total	63	
Asia	Mittlerer Osten · Middle East · Moyen-Orient	darunter	64
		of which	65
		dont	66
Asie	Übriges Asien · Rest of Asia · Reste de l'Asie	Iran	67
		Irak · Iraq	68
		Israel · Israël	69
		darunter	70
		{ Indien · India · Indes China · Chine Japan · Japon }	
Ozeanien · Oceania · Océanie		71	
Übrige · Other · Autres		72	
Dritte Länder	Total	73	
Third countries			
Pays tiers		74	
Insgesamt · Grand total · Total général		75	

(1) Fra 1. januar 1974 EUR-9
(a) Inkl. spejljern og højkulstofholdigt ferromangan

(1) Ab 1. januar 1974 EUR-9
(a) Einschließlich Spiegeleisen und hochgekohlttes Ferromangan

(1) From 1st January 1974 EUR-9
(a) Including Spiegeleisen and high-carbon ferro-manganese

(1) A partir du 1^{er} janvier 1974 EUR-9
(a) Y compris Spiegel et ferro-manganèse carburé

(1) Dal 1^o gennaio 1974 EUR-9
(a) Compresi ghisa speculare e ferro-Mn carburato

(1) Met ingang van 1 januari 1974 EUR-9
(a) Met inbegrip van spiegelijzer en koolstofrijk ferromangan

II. Eksport · Ausfuhr · Exports · Exportations · Esportazioni · Uitvoer

EUR-9	Deutschland (BR)	31		
	France	32		
	Italia	33		
	Nederland	34		
	UEBL/BLEU	35		
	EUR-6	36		
	United Kingdom	37		
Ireland	38			
EUR-9	40			
	Total	41		
Europa	West	Schweden · Sweden · Suède	42	
		Schweiz · Switzerland · Suisse	43	
		Spanien · Spain · Espagne	44	
		Griechenland · Greece · Grèce	45	
Europe	Ouest	Sonstige · Other · Autres	46	
		Total	47	
Europe	Ost	Total	48	
		darunter of which dont	UdSSR	49
			USSR	
		URSS		
	Total	50		
Afrika	Nordafrika · North Africa · Afrique du Nord	51		
Africa	Ägypten · Egypt · Egypte	52		
Afrique	Ass. Afrik. Länder Ass. Afr. States Etats ass. d'Afrique	France Sonst. · Other · Autres	53	
			54	
	Total	55		
Amerika	Nord · North · Nord	darunter · of which · dont: USA	56	
			57	
America	Mittel · Central · Centrale	Süd · South · Sud	58	
			59	
Amérique	darunter of which dont	Venezuela · Vénézuéla	60	
		Brasilien · Brazil · Brésil	61	
		Argentinien · Argentine	62	
	Total	63		
Asien	Mittlerer Osten · Middle East · Moyen-Orient	64		
Asia	darunter of which dont	Iran	65	
		Irak · Iraq	66	
		Israel · Israël	67	
Asie	Übriges Asien · Rest of Asia · Reste de l'Asie	darunter of which dont	68	
			Indien · India · Indes	69
			China · Chine	70
		Japan · Japon	71	
Ozeanien · Oceania · Océanie			72	
Übrige · Other · Autres			73	
Dritte Länder Third countries Pays tiers	Total		74	
Insgesamt · Grand total · Total général			75	

(1) Fra 1. januar 1974 EUR-9
(a) inkl. spejlfjern og højkulstofholdigt ferromangan

(1) Ab 1. januar 1974 EUR-9
(a) Einschließlich Spiegeleisen und hochgekohltes Ferromangan

(1) From 1st January 1974 EUR-9
(a) Including Spiegeleisen and high-carbon ferro-manganese

(1) A partir du 1^{er} janvier 1974 EUR-9
(a) Y compris Spiegel et ferro-manganèse carburé

(1) Dal 1^o gennaio 1974 EUR-9
(a) Compresi ghisa speculare e ferro-Mn carburato

(1) Met ingang van 1 januari 1974 EUR-9
(a) Met inbegrip van spiegelijzer en koolstofrijk ferromangan

Udviklingen, pr. land, i råjernsudenrigshandelens relative betydning udtrykt i % af produktionen

Entwicklung der relativen Bedeutung des Roheisenaußenhandels der Mitgliedstaaten, bezogen auf die Erzeugung = 100

Trends, by country, in the relative importance of foreign trade in pig iron, expressed as % of production

Évolution, par pays, de l'importance relative des échanges extérieurs de fonte exprimés en % de la production

Evoluzione, per paese, dell'importanza relativa degli scambi esteri di ghisa, espressi in % della produzione

Verloop van de relatieve betekenis van het ruilverkeer in ruwijzer uitgedrukt in % van de produktie (per land)

100

	IMPORT (1)										EXPORT (1)									
	Deutschland (BR)	France	Italia	Nederland	UEBL BLEU	EUR-6	United Kingdom	Ireland	Danmark	EUR-9	Deutschland (BR)	France	Italia	Nederland	UEBL BLEU	EUR-6	United Kingdom	Ireland	Danmark	EUR-9
	1	2	3	4	5	6	7	8	9	10	11	12	13	14	15	16	17	18	19	20
1971	1	0,7	0,5	13,3	2,8	1,7	2,5				2,6	1,6	0,0	0,1	0,5	1,6				
	2	1,1	0,7	11,0	3,2	1,6	2,2				2,3	2,3	0,0	0,0	0,3	1,4				
	3	0,9	2,7	8,7	2,2	1,5	2,3				2,9	2,8	0,0	0,0	0,6	1,9				
	4	0,8	2,1	7,9	2,6	1,6	2,4				3,1	1,7	0,0	0,0	0,5	1,7				
1972	1	1,0	2,1	11,5	1,4	1,3	2,5				2,7	1,8	0,0	0,0	0,6	1,6				
	2	1,0	2,5	15,3	1,8	1,6	3,2				3,2	2,1	0,0	0,0	0,3	1,8				
	3	1,2	1,6	12,5	1,8	1,4	2,7				2,0	2,4	0,0	0,0	0,2	1,4				
	4	1,0	2,2	13,8	1,9	1,6	2,9				2,7	1,9	0,0	0,0	0,4	1,6				
1973	1r	1,1	2,4	14,7	1,8	2,2	(2,9)				3,7	2,0	0,2	0,1	0,4	(2,1)				
	2r	1,1	2,1	12,0	1,9	2,0	(2,8)				3,3	2,2	0,1	2,4	0,4	(3,5)				
	3																			
	4																			

(1) Handel mellem fællesskabslandene + handel mellem tredjelande

(1) Binnenaustausch der Gemeinschaft + Handel mit dritten Ländern

(1) Internal community trade + trade with third countries

(1) Echanges intra-communautaires + commerce avec les pays tiers

(1) Scambio all'interno della Comunità + scambio con paesi terzi

(1) Ruilverkeer binnen de Gemeenschap + verkeer met derde landen

Fordeling i % af Fællesskabets (EUR 6) udenrigshandel med råjern pr. land eller geografisk område

Anteil der Länder oder Ländergruppen am Roheisen-Außenhandel der Gemeinschaft (EUR 6) in %

Share of countries or geographical regions in Community foreign trade (EUR 6) in pig iron, as %

Répartition des échanges extérieurs de fonte de la Communauté (EUR 6) par pays ou zones géographiques en %

Ripartizione per paese o zona geografica degli scambi di ghisa della Comunità (EUR 6) in %

Aandeel per land resp. landengroepen aan het ruilverkeer in ruwijzer van de landen van de Gemeenschap (EUR 6) in %

101

1000 t — %

		1972 I-III	1972 I-VI	1972 I-IX	1972 I-XII	1973 I-XII	1973 I-III	1973 I-VI
A) Import · Einfuhr · Imports · Importations · Importazioni · Invoer								
Schweden · Sweden · Suède	1	0,0	0,2	0,1	0,2	0,0	0,1	0,1
Norwegen · Norway · Norvège	2	11,6	9,7	9,7	9,3	11,7	10,8	10,7
Österreich · Austria · Autriche	3	—	0,0	0,2	0,2	1,8	0,0	0,0
Spanien · Spain · Espagne	4	0,7	0,8	0,8	0,6	0,5	0,3	0,4
Osteuropa · Eastern Europe · Europe orientale	5	56,2	46,6	42,9	40,0	38,4	36,0	37,8
USA	6	0,4	0,2	0,1	0,1	0,1	—	0,1
Südafr. Union · Union of South Afr. · Union Sud-Afr.	7	3,2	2,9	3,3	3,5	5,6	6,1	6,2
Sonstige · Other · Autres	8	27,9	39,6	42,9	46,1	41,9	46,7	44,7
Insgesamt · Total (*)	%	100,0	100,0	100,0	100,0	100,0	100,0	100,0
	1 000 t	247	613	956	1 301	1 114	318	634

B) Eksport · Ausfuhr · Exports · Exportations · Esportazioni · Uitvoer										
	Total	10	47,9	43,2	45,7	50,2	33,9	54,1	51,1	
Europa Europe Europe	West	Schweden · Sweden · Suède	11	5,4	4,4	5,9	7,1	7,2	11,9	11,7
		Norwegen · Norway · Norvège	12	1,3	1,1	0,9	2,4	0,6	1,2	0,8
	West	Schweiz · Switzerland · Suisse	13	8,8	12,8	11,8	13,8	8,7	11,0	11,2
		Griechenland · Greece · Grèce	14	3,0	2,6	2,3	2,5	1,2	2,0	2,1
	Ouest	Sonstige · Other · Autres	15	29,1	21,9	24,6	24,1	15,7	27,9	25,3
	Total	16	47,6	42,8	45,5	49,9	33,4	54,1	51,1	
	Osteuropa · Eastern Europe · Europe orientale	17	0,4	0,3	0,2	0,2	0,5	—	0,0	
	Afrika · Africa · Afrique	18	4,7	3,8	3,1	2,8	1,9	4,0	2,5	
	Total	19	44,9	49,0	47,1	44,2	33,6	22,9	29,4	
Amerika	Nord · North · Nord	darunter · of which · dont: USA	20	41,0	39,2	39,4	37,4	20,9	13,1	16,6
		21	41,0	39,2	39,4	37,4	20,9	13,1	16,6	
America	Mittel · Central · Centrale	22	0,0	0,1	0,1	0,2	6,4	8,4	7,7	
Amérique	Süd · South · Sud	23	3,9	9,8	7,7	6,6	6,2	1,4	5,1	
	darunter · of which · dont	Argentinien · Argentina · Argentine	24	3,9	9,4	7,4	6,4	6,2	1,4	5,1
			25	5,0	4,0	4,3	3,7	30,3	17,0	16,1
Asien	Total	26	4,9	3,9	3,7	3,2	1,6	2,2	2,2	
Asia	Mittlerer Osten · Middle East · Moyen-Orient	27	3,3	3,3	3,2	2,7	0,6	1,2	1,0	
Asie	darunter · of which · dont: Israel · Israël	28	0,2	0,1	0,6	0,5	28,7	14,8	13,9	
	Übriges Asien · Rest of Asia · Reste de l'Asie	29	—	—	0,0	0,0	24,5	—	—	
	darunter · of which · dont: Japan · Japon	30	0,0	0,0	0,0	0,0	0,0	0,0	0,0	
Ozeanien · Oceania · Océanie		31	—	1,7	1,1	1,0	0,3	2,0	0,9	
Übrige · Miscellaneous · Divers		32	100,0	100,0	100,0	100,0	100,0	100,0	100,0	
Insgesamt · Grand total · Total général (*)	%	32	100,0	100,0	100,0	100,0	100,0	100,0	100,0	
	1 000 t		66	149	220	285	725	126	280	

(*) Ekskl. handelen med UK, Irl, DK

(*) Ohne Austausch mit UK, Irl, DK

(*) Without exchanges with UK, Irl, DK

(*) Sans les échanges avec UK, Irl, DK

(*) Senza scambi con UK, Irl, DK

(*) Zonder handel met UK, Irl, DK

Udviklingen, pr. land, i den relative betydning af udenrigshandelen med ingots og halvfabrikata (ekskl. coils) udtrykt i % af produktionen af stallingots

Entwicklung der relativen Bedeutung des Außenhandels von Blöcken und Halbzeug (ausschl. Coils) der Mitgliedstaaten, bezogen auf die Rohblockerzeugung = 100

Trends, by country, in the relative importance of foreign trade in ingots and semi finished products (excl. coils) expressed as % of production of ingot steel

Évolution, par pays, de l'importance relative des échanges extérieurs de lingots et de demi-produits (coils exclus), exprimés en % de la production d'acier lingots

Evoluzione, per paese, dell'importanza relativa degli scambi esteri di lingotti semilavorati (esclusi i coils) espressi in % della produzione di acciaio lingotti

Verloop van de relatieve betekenis van het ruilverkeer in blokken en halfabrikaten (uitgezonderd coils) uitgedrukt in % van de produktie van stalen blokken (per land)

	IMPORT (1)										EXPORT (1)									
	Deutsch-land (BR)	France	Italia	Neder-land	UEBL BLEU	EUR-6	United Kingdom	Ireland	Danmark	EUR-9	Deutsch-land (BR)	France	Italia	Neder-land	UEBL BLEU	EUR-6	United Kingdom	Ireland	Danmark	EUR-9
	1	2	3	4	5	6	7	8	9	10	11	12	13	14	15	16	17	18	19	20
1971 1	1,0	2,3	4,9	5,5	1,2	2,2					2,9	3,5	0,2	5,6	4,2	3,1				
2	1,2	2,5	5,8	15,4	1,8	2,9					3,3	3,5	0,1	3,8	4,1	3,0				
3	1,4	3,8	4,2	10,9	1,4	3,0					3,1	3,9	0,2	4,9	3,5	3,0				
4	1,6	2,6	3,2	8,8	2,1	2,6					3,5	3,1	0,1	3,5	3,9	2,8				
1972 1	1,5	2,1	4,0	9,4	1,8	2,5					2,3	3,0	0,2	5,5	3,7	2,5				
2	2,3	2,3	2,7	15,6	2,8	3,1					2,0	4,0	1,2	4,0	3,9	2,7				
3	1,7	2,1	4,0	11,7	2,1	2,7					1,7	2,5	1,5	1,8	4,1	2,2				
4	2,3	2,8	4,5	12,4	2,5	3,3					3,3	2,7	1,0	1,0	4,7	2,9				
1973 1r	2,2	2,1	2,9	13,1	3,0	(2,9)					3,9	2,6	0,3	1,1	4,4	(3,0)				
2r	2,5	1,9	2,8	9,5	3,3	(2,9)					1,9	2,4	1,0	1,5	4,9	(2,3)				
3																				
4																				

(1) Handel mellem fællesskabslandene + handel mellem tredjelande

(1) Binnenaustausch der Gemeinschaft + Handel mit dritten Ländern

(1) Internal community trade + trade with third countries

(1) Echanges intra-communautaires + commerce avec les pays tiers

(1) Scambio all'interno della Comunità + scambio con paesi terzi

(1) Ruilverkeer binnen de Gemeenschap + verkeer met derde landen

Fordeling i % af Fællesskabets udenrigshandel (EUR 6) pr. land eller geografisk område :

I Ingots og halvfabrikata
II Coils

Anteil der Länder oder Ländergruppen am Außenhandel der Gemeinschaft (EUR 6) in %

I Blöcke und Halbzeug
II Coils

Share of countries or geographical regions in total Community foreign trade (EUR 6), as %

I Ingots and semi-finished products
II Coils

Répartition des échanges extérieurs de la Communauté (EUR 6) par pays ou zones géographiques en %

I Lingots et demi-produits
II Coils

Ripartizione per paese o zona geografica del commercio estero della Comunità (EUR 6) in %

I Lingotti e semilavorati
II Coils

Aandeel per land resp. landengroep aan het ruilverkeer van de landen van de Gemeenschap (EUR 6) in %

I Blokken en halfabrikaten
II Coils

	1972 I-III	1972 I-VI	1972 I-IX	1972 I-XII	1973 I-XII	1973 I-III	1973 I-VI
--	---------------	--------------	--------------	---------------	---------------	---------------	--------------

I. Ingots og halvfabrikata · Blöcke und Halbzeug · Ingots and semi-finished products
I. Lingots et demi-produits · Lingotti e semilavorati · Blokken en halfabrikaten

A) Import · Einfuhr · Imports · Importations · Importazioni · Invoer

Norwegen · Norway · Norvège	1	6,8	7,6	9,2	8,6	13,0	11,3	8,9	
Österreich · Austria · Autriche	2	0,2	0,2	0,2	0,2	0,3	0,2	0,2	
Spanien · Spain · Espagne	3	26,7	43,4	41,1	38,5	20,1	31,8	25,5	
Jugoslavien · Yugoslavia · Yougoslavie	4	2,1	1,9	2,5	2,0	0,5	1,4	0,8	
Osteuropa · Eastern Europe · Europe orientale	5	7,0	8,6	12,2	12,9	14,7	20,7	17,8	
USA	6	43,3	22,4	19,4	16,6	5,2	0,0	7,7	
Sonstige · Other · Autres	7	13,9	15,9	15,4	21,2	46,2	34,6	39,1	
Insgesamt · Total (*)	%	8	100,0	100,0	100,0	100,0	100,0	100,0	
	1 000 t		231	540	806	1 201	1 122	252	598

B) Eksport · Ausfuhr · Exports · Exportations · Esportazioni · Uitvoer

Europa	Total	9	55,2	61,9	64,9	60,9	48,5	36,3	37,0	
Europa	West	Schweiz · Switzerland · Suisse	10	26,4	28,9	30,1	29,3	19,1	18,0	17,3
		Spanien · Spain · Espagne	11	5,2	7,8	8,1	6,9	7,3	4,0	4,3
Europe	West	Griechenland · Greece · Grèce	12	1,6	3,2	4,0	4,4	6,0	1,6	2,8
		Sonstige · Other · Autres	13	22,0	21,8	22,5	20,1	15,2	11,9	11,9
Europe	Ouest	Total	14	55,2	61,7	64,7	60,7	47,6	35,5	36,3
		Osteuropa · Eastern Europe · Europe orientale	15	0,0	0,1	0,2	0,1	0,9	0,8	0,8
Afrika · Africa · Afrique		16	2,6	3,5	4,3	4,8	6,5	4,3	6,1	
Amerika	Total	17	31,5	26,3	23,8	22,7	20,3	31,0	27,6	
America	Nord · North · Nord		18	2,5	1,7	1,5	2,0	0,5	0,8	0,6
		Mittel · Central · Centrale	19	8,7	7,4	6,4	6,4	6,5	7,4	7,5
Amérique	Süd · South · Sud		20	20,3	17,2	15,9	14,4	13,3	22,8	19,5
		Asien	Total	21	28,1	24,6	23,1	24,6	23,9	26,9
Asia	Mittlerer Osten · Middle East · Moyen-Orient	darunter · of which · dont: Israel · Israël	22	18,2	13,7	13,5	17,2	20,4	24,1	24,4
		Übriges Asien · Rest of Asia · Reste de l'Asie	23	13,9	10,6	8,2	6,6	5,2	7,4	6,3
Asie	darunter · of which · dont	Pakistan	24	9,8	10,9	9,6	7,4	3,5	2,8	3,7
		Indien · India · Indes	25	1,5	1,1	1,1	0,8	0,2	0,1	0,3
		26	0,5	0,3	0,2	0,4	0,1	0,1	0,1	
Ozeanien · Oceania · Océanie		27	—	—	—	0,6	0,8	1,5	1,2	
Übrige · Miscellaneous · Divers		28	—	0,0	0,0	0,0	—	—	—	
Insgesamt · Grand total · Total général (*)	%	29	100,0	100,0	100,0	100,0	100,0	100,0	100,0	
	1 000 t		201	375	490	729	723	266	413	

II. Coils

A) Import · Einfuhr · Imports · Importations · Importazioni · Invoer

Österreich · Austria · Autriche	1	11,7	12,8	13,7	14,4	19,0	17,6	17,0	
Osteuropa · Eastern Europe · Europe orientale	2	35,4	34,1	33,6	32,3	33,7	36,2	32,9	
Kanada · Canada	3	—	—	0,5	1,4	1,0	0,4	1,7	
Japan · Japon	4	41,5	37,3	31,6	32,5	23,5	30,1	25,2	
Sonstige · Other · Autres	5	11,4	15,8	20,6	19,4	22,8	15,7	23,2	
Insgesamt · Total (*)	%	6	100,0	100,0	100,0	100,0	100,0	100,0	
	1 000 t		599	1 077	1 497	1 846	1 417	375	789

B) Eksport · Ausfuhr · Exports · Exportations · Esportazioni · Uitvoer

Norwegen · Norway · Norvège	7	7,2	7,9	6,8	7,4	9,1	11,0	9,2
Spanien · Spain · Espagne	8	23,6	19,0	19,5	18,6	17,9	39,6	28,7
Osteuropa · Eastern Europe · Europe orientale	9	12,3	6,4	4,8	3,8	0,2	0,4	0,4
USA	10	23,8	35,8	41,2	42,5	39,7	12,8	29,6
Israel · Israël	11	2,6	2,8	2,3	2,4	4,1	3,8	3,3
Sonstige · Other · Autres	12	30,5	28,1	25,4	25,3	29,0	32,4	28,8
Insgesamt · Total (*)	%	13	100,0	100,0	100,0	100,0	100,0	100,0
	1 000 t		334	726	1 178	1 619	338	691

(*) Ekskl. handelen med UK, Irl, DK

(*) Ohne Austausch mit UK, Irl, DK

(*) Without exchanges with UK, Irl, DK

(*) Sans les échanges avec UK, Irl, DK

(*) Senza scambi con UK, Irl, DK

(*) Zonder handel met UK, Irl, DK

Udviklingen, pr. land, i den relative betydning af udenrigshandelen med færdig- og slutprodukter (inkl. coils) udtrykt i % af produktionen af færdige produkter

Entwicklung der relativen Bedeutung des Außenhandels der Mitgliedstaaten mit Walzstahlfertig- und weiterverarbeiteten Walzstahlfertigerzeugnissen (einschl. Coils), bezogen auf die Produktion von Walzstahlfertigerzeugnissen = 100

Trends, by country, in the relative importance of foreign trade in finished and end products (incl. coils) expressed as % of production of finished products

Évolution, par pays, de l'importance relative des échanges extérieurs de produits finis et finals (coils inclus), exprimés en % de la production des produits finis

Evoluzione, per paesi, dell'importanza relativa degli scambi esteri di prodotti finiti e finali (inclusi i coils), espressi in % della produzione di prodotti finiti

Verloop van de relatieve betekenis van het ruilverkeer in eindprodukten en verder bewerkte produkten (met inbegrip van coils), uitgedrukt in % van de totale produktie van eindprodukten (per land)

	IMPORT (1)										EXPORT (1)									
	Deutsch-land (BR)	France	Italia	Neder-land	UEBL BLEU	EUR-6	United Kingdom	Ireland	Danmark	EUR-9	Deutsch-land (BR)	France	Italia	Neder-land	UEBL BLEU	EUR-6	United Kingdom	Ireland	Danmark	EUR-9
	1	2	3	4	5	6	7	8	9	10	11	12	13	14	15	16	17	18	19	20
1971	1	25,8	28,1	25,3	72,7	11,2	25,5				28,7	33,2	10,7	80,9	80,7	37,9				
	2	29,6	27,7	24,6	55,5	13,1	27,0				27,4	38,1	16,7	91,5	80,8	41,1				
	3	29,8	39,5	21,2	60,4	12,3	28,7				31,8	38,7	25,5	90,6	84,6	44,2				
	4	33,9	30,7	18,0	62,2	16,2	28,4				35,9	33,7	18,5	106,0	86,6	43,5				
1972	1	33,2	33,9	27,0	59,8	12,6	29,7				27,8	33,0	16,1	82,6	83,5	39,6				
	2	33,8	37,1	23,3	54,9	12,4	30,0				28,7	37,9	20,1	95,7	84,9	42,6				
	3	27,9	40,9	24,7	56,5	11,2	28,4				31,0	38,4	19,6	102,7	81,9	42,9				
	4	26,5	38,3	23,1	61,4	12,1	27,6				36,4	36,2	17,6	104,4	91,9	46,0				
1973	1r	22,5	36,0	28,3	69,7	13,1	(28,3)				32,9	35,5	12,7	114,2	85,6	(43,4)				
	2r	26,5	36,9	25,5	62,2	11,5	(27,6)				31,8	34,1	15,2	90,2	81,9	(42,3)				
	3																			
	4																			

(1) Handel mellem fællesskabslandene + handel mellem tredjelande

(1) Binnenaustausch der Gemeinschaft + Handel mit dritten Ländern

(1) Internal community trade + trade with third countries

(1) Echanges intra-communautaires + commerce avec les pays tiers

(1) Scambio all'interno della Comunità + scambio con paesi terzi

(1) Ruilverkeer binnen de Gemeenschap + verkeer met derde landen

Fordeling i % af Fællesskabets (EUR 6) udenrigshandel med færdig- og slutprodukter pr. land eller geografisk område

Anteil der Länder oder Ländergruppen am Außenhandel der Gemeinschaft (EUR 6) mit Walzstahlfertig- und weiterverarbeiteten Walzstahlfertigerzeugnissen (ohne coils) in %

Share of countries or geographical regions in total Community (EUR 6) foreign trade in finished and end products (excl. coils), as %

Répartition des échanges extérieurs de la Communauté (EUR 6) par pays ou zones géographiques en % des échanges de produits finis et finals

Ripartizione per paese o zona geografica del commercio estero della Comunità (EUR 6) di prodotti finiti e finali, in %

Aandeel per land resp. landengroep aan het ruilverkeer van de landen van de Gemeenschap (EUR 6) in eindprodukten en verder bewerkte produkten, in %

105

		1972 I-III	1972 I-VI	1972 I-IX	1972 I-XII	1973 I-XII	1973 I-III	1973 I-VI	
A) Import · Einfuhr · Imports · Importations · Importazioni · Invoer									
Schweden · Sweden · Suède	1	10,4	10,9	10,9	11,2	12,4	11,6	12,5	
Österreich · Austria · Autriche	2	11,7	11,3	11,4	11,7	12,1	12,8	13,2	
Osteuropa · Eastern Europe · Europe orientale	3	23,2	25,2	25,8	24,7	23,7	22,4	23,0	
USA	4	2,9	4,4	5,8	6,1	4,7	4,0	4,8	
Japan · Japon	5	37,4	28,9	24,5	23,6	18,5	21,7	17,7	
Sonstige · Other · Autres	6	14,4	19,3	21,6	22,7	28,6	27,5	28,8	
Insgesamt · Total (*)	% 7	100,0	100,0	100,0	100,0	100,0	100,0	100,0	
	1 000 t	783	1 550	2 323	3 117	3 488	914	1 841	

			1972 I-III	1972 I-VI	1972 I-IX	1972 I-XII	1973 I-XII	1973 I-III	1973 I-VI						
B) Eksport · Ausfuhr · Exports · Exportations · Esportazioni · Uitvoer															
Europa	Europe	Europe	Total	8	57,9	53,3	51,1	50,7	44,0	45,9	44,1				
			West	Schweden · Sweden · Suède	9	7,8	6,6	5,9	5,9	5,8	6,9	6,2			
				Norwegen · Norway · Norvège	10	3,5	3,0	2,9	2,8	3,0	3,1	3,2			
				Schweiz · Switzerland · Suisse	11	10,9	10,6	10,4	9,9	7,9	8,3	8,3			
			Ouest	Portugal	12	1,1	1,0	0,9	0,9	1,3	1,0	1,0			
				Spanien · Spain · Espagne	13	3,4	3,7	3,2	3,1	2,6	2,8	2,5			
				Griechenland · Greece · Grèce	14	3,2	2,8	2,5	2,4	2,4	2,3	2,1			
			Ouest	Türkei · Turkey · Turquie	15	0,3	0,5	0,7	0,6	0,9	1,0	0,6			
				Sonstige · Other · Autres	16	17,3	16,0	15,9	16,0	3,9	3,9	4,0			
					Total	17	47,5	44,2	42,4	41,6	27,7	29,2	27,9		
					Osteuropa · Eastern Europe · Europe orientale	18	10,3	9,2	8,7	9,1	16,3	16,7	16,2		
			Afrika · Africa · Afrique												
			Amerika	America	Amérique	Total	20	31,2	37,1	41,2	41,4	30,6	28,3	30,8	
						Nord · North · Nord	21	26,0	32,6	36,7	36,8	25,2	23,5	26,1	
						darunter · of which · dont: USA		22	24,2	29,8	33,5	33,8	23,5	21,9	24,2
						Mittel · Central · Centrale		23	1,8	1,5	1,4	1,4	1,9	1,4	1,7
						Süd · South · Sud		24	3,4	3,0	3,1	3,2	3,5	3,5	3,0
						darunter		25	0,1	0,1	0,1	0,1	0,1	0,1	0,1
of which		26				1,0	1,0	1,1	1,0	1,1	1,5	1,1			
dont		27				0,9	0,8	0,8	1,0	1,4	1,0	1,0			
Kolumbien · Colombia · Colombie		25				0,1	0,1	0,1	0,1	0,1	0,1	0,1			
Venezuela · Vénézuéla		26				1,0	1,0	1,1	1,0	1,1	1,5	1,1			
Brasilien · Brazil · Brésil		27	0,9	0,8	0,8	1,0	1,4	1,0	1,0						
Argentinien · Argentina · Argentine		28	0,7	0,5	0,5	0,5	0,5	0,4	0,4						
Asien															
Asien	Asia	Asie	Total	29	12,2	10,9	9,5	9,9	13,9	16,2	15,3				
			Mittlerer Osten · Middle East · Moyen-Orient		30	5,1	4,6	4,1	4,6	7,8	8,7	8,5			
			darunter		31	1,0	1,1	1,1	1,5	4,6	4,1	4,0			
			of which		32	1,4	1,5	1,3	1,4	1,4	1,7	1,7			
			dont		33	7,1	6,3	5,5	5,3	6,1	7,6	6,7			
Iran		31	1,0	1,1	1,1	1,5	4,6	4,1	4,0						
Israel · Israël		32	1,4	1,5	1,3	1,4	1,4	1,7	1,7						
Ozeanien · Oceania · Océanie															
Übrige · Miscellaneous · Divers															
Insgesamt · Grand total · Total général (*)															
	%	38	100,0	100,0	100,0	100,0	100,0	100,0	100,0						
	1 000 t	38	2 770	6 024	9 379	13 421	16 180	3 912	7 803						

(*) Ekskl. handelen med UK, Irl, DK

(*) Ohne Austausch mit UK, Irl, DK

(*) Without exchanges with UK, Irl, DK

(*) Sans les échanges avec UK, Irl, DK

(*) Senza scambi con UK, Irl, DK

(*) Zonder handel met UK, Irl, DK

Import og eksport af kulstofstål (produkter der omfattes af traktaten) pr. land eller geografisk område

Eln- und Ausfuhr von Qualitätskohlenstoffstahl (Vertragszeugnisse) nach Ländern oder Ländergruppen

Imports and exports of high-carbon steels (products coming under the Treaty), by country or geographical region.

Importations et exportations d'aciers fins au carbone (produits du traité) par pays ou zones géographiques

Importazioni ed esportazioni di acciai fini al carbonio (prodotti del trattato) per paesi o zone geografiche

Invoer en uitvoer van koolstofstaal (van onder het Verdrag vallende produkten) per land of landengroep

1000 t

Lande · Länder · Countries Pays · Paesi · Landen		Kulstofstål · Qualitätskohlenstoffstahl · High-carbon steels Aciers fins au carbone · Acciai fini al carbonio · Koolstofstaal																
		BRD		France		Italia		Nederland		UEBL BLEU		EUR 6		United Kingdom	Ireland	Danmark	EUR 9	
		1973	1973 I-VI	1973	1973 I-VI	1973	1973 I-VI	1973	1973 I-VI	1973	1973 I-VI	1973	1973 I-VI					
A) Import · Einfuhr · Imports · Importations · Importazioni · Invoer																		
EUR 9	Deutschland (BR)	1	x	x	24	11	7	3	14	5	26	14	71	33				
	France	2	9	5	x	x	11	5	0	0	19	8	39	18				
	Italia	3	6	3	3	1	x	x	—	—	—	—	0	0	9	4		
	Nederland	4	12	6	19	8	6	3	x	x	16	8	53	24				
	UEBL/BLEU	5	1	0	13	5	2	0	0	0	x	x	16	6				
	EUR 6	6	29	14	59	24	26	11	15	5	61	30	190	85				
	United Kingdom	7	4	2	2	1	1	0	0	0	11	5	17	8				
	Ireland	8	—	—	—	—	—	—	—	—	—	—	—	—				
	Danmark	9	0	0	—	—	—	—	—	—	—	—	—	—	0	0		
	EUR 9	10	33	16	61	25	27	12	15	5	72	35	207	93				
Europa Europe Europe	Total	11	18	10	5	3	9	5	1	0	19	10	51	28				
	Schweden · Sweden · Suède	12	14	8	4	2	6	3	0	0	18	9	42	23				
	Österreich · Austria · Autriche	13	2	1	0	0	2	1	0	0	0	0	4	2				
	Sonstige · Other · Autres	14	2	1	0	1	0	1	1	0	1	1	4	2				
	West · West · Ouest	15	18	10	5	3	9	5	1	0	19	10	50	27				
	UdSSR · USSR · URSS	16	0	—	—	—	0	—	—	—	—	—	—	—	0	0		
	Ost · East · Est	17	1	0	—	—	0	—	—	—	0	—	—	—	1	0		
Afrika · Africa · Afrique Amerika · America · Amérique darunter · of which · dont	USA	18	0	0	—	—	0	—	—	—	—	—	0	0				
	Kanada · Canada	19	2	1	14	7	5	2	0	0	17	9	38	19				
		20	1	0	0	0	0	0	0	0	8	4	9	4				
		21	1	1	14	7	5	2	—	—	9	5	29	15				
Asien · Asia · Asie darunter · of which · dont: Japan · Japon	22	2	1	6	2	0	0	—	—	7	4	15	7					
	23	1	1	6	2	0	0	—	—	7	4	15	7					
	24	—	—	—	—	—	—	—	—	—	—	—	—					
Ozeanien · Oceania · Océanie Übrige · Miscellaneous · Divers	24	—	—	—	—	—	—	—	—	—	—	—	—					
	25	—	—	0	0	—	—	—	—	—	—	—	—	0	0			
Dritte Länder Third countries Pays tiers	Total	26	22	12	25	12	14	7	1	0	43	23	104	54				
	Insgesamt · Grand total · Total général	27	55	28	86	37	40	19	16	5	115	58	311	147				
B) Eksport · Ausfuhr · Exports · Exportations · Esportazioni · Uitvoer																		
EUR 9	Deutschland (BR)	28	x	x	17	10	16	6	13	6	1	0	47	23				
	France	29	13	7	x	x	10	4	20	9	9	5	51	25				
	Italia	30	4	1	13	6	x	x	6	3	2	1	25	11				
	Nederland	31	18	6	1	1	0	0	x	x	0	0	19	7				
	UEBL/BLEU	32	20	11	25	10	0	0	16	8	x	x	62	29				
	EUR 6	33	55	26	57	27	26	10	55	27	12	6	205	95				
	United Kingdom	34	0	0	2	0	0	0	8	4	0	0	11	4				
	Ireland	35	—	—	0	—	—	—	13	5	—	—	13	5				
	Danmark	36	0	0	—	—	—	—	0	0	—	—	0	1	0			
	EUR 9	37	55	26	59	27	26	10	77	23	12	6	229	105				
Europa Europe Europe	Total	38	11	6	8	4	9	5	38	20	0	0	66	36				
	Norwegen · Norway · Norvège	39	2	2	1	1	—	—	0	0	—	—	3	2				
	Schweiz · Switzerland · Suisse	40	3	1	0	0	2	1	4	2	0	0	10	4				
	Sonstige · Other · Autres	41	5	3	6	3	3	2	34	18	0	0	48	26				
	West · West · Ouest	42	10	6	8	4	6	3	38	20	0	0	61	32				
	UdSSR · USSR · URSS	43	0	0	0	—	0	—	—	—	—	—	—	—	0	0		
	Ost · East · Est	44	1	0	1	0	6	2	—	—	—	—	—	—	5	3		
Afrika · Africa · Afrique	45	1	0	1	1	0	0	4	1	1	0	6	3					
	Amerika America Amérique	Total	46	8	4	5	2	14	9	3	0	1	1	31	16			
		Nord · North · Nord	47	4	1	5	2	14	9	2	0	0	0	24	13			
		Mittel · Central · Centrale	48	0	0	0	0	—	—	0	0	—	—	—	—	0	0	
		Süd · South · Sud	49	4	2	1	0	0	0	—	—	1	1	6	3			
		darunter · of which · dont	50	3	2	0	0	0	0	—	—	—	—	—	—	4	2	
Argentinen · Argentina	51	0	0	0	0	0	—	—	—	—	—	—	—	0	0			
Asien Asia Asie	Total	52	6	3	3	1	1	0	1	1	1	0	11	5				
	Mittlerer Osten · Middle East · Moyen-Orient	53	1	0	0	0	0	0	—	—	—	—	—	—	2	1		
	Übriges Asien · Rest of Asia · Reste de l'Asie	54	5	2	2	1	0	0	1	1	1	0	10	4				
	darunter · of which · dont	55	0	0	2	1	0	0	1	1	0	—	—	—	3	2		
Indien · India · Indes	56	5	2	—	—	0	0	—	—	—	—	—	—	5	2			
Ozeanien · Oceania · Océanie Übrige · Miscellaneous · Divers	57	0	0	0	0	—	—	—	—	—	—	—	—	0	0			
	58	—	—	—	—	0	—	—	—	—	—	—	—	0	—			
Dritte Länder Third countries Pays tiers	Total	59	26	13	18	8	24	14	45	23	2	1	115	59				
	Insgesamt · Grand total · Total général	60	81	39	77	35	50	24	122	59	14	7	344	164				

Import og eksport af legeret stål (produkter der omfattes af traktaten) pr. land eller geografisk område

Ein- und Ausfuhr von legiertem Stahl (Vertragserzeugnisse) nach Ländern oder Ländergruppen

Imports and exports of alloy steels (products coming under the Treaty), by country or geographical region

Importations et exportations d'aciers alliés (produits du traité) par pays ou zones géographiques

Importazioni ed esportazioni di acciai legati (prodotti del trattato) per paesi o zone geografiche

Invoer en uitvoer van gelegeerd staal (van onder het Verdrag vallende produkten) per land of landengroep

107

1000 t


Lande · Länder · Countries Pays · Paesi · Landen	Legeret stål · Legierter Stahl · Alloy steel Aciers alliés · Acciai legati · Gelegeerd staal															
	BRD		France		Italia		Neder-land		UEBL BLEU		EUR 6		United Kingdom	Ireland	Dan-mark	EUR 9
	1973	1973 I-VI	1973	1973 I-VI	1973	1973 I-VI	1973	1973 I-VI	1973	1973 I-VI	1973	1973 I-VI				

A) Import · Einfuhr · Import · Importations · Importazioni · Invoer

EUR 9	Deutschland (BR)	1	x	x	280	137	65	30	34	17	34	18	412	201				
	France	2	83	45	x	x	80	41	6	3	17	8	185	97				
	Italia	3	27	15	23	11	x	x	1	1	4	2	55	29				
	Nederland	4	8	4	13	8	1	0	x	x	2	1	23	13				
	UEBL/BLEU	5	21	10	31	17	11	5	2	x	x	5	49	34				
	EUR 6	6	139	74	346	173	156	76	46	22	57	29	745	375				
	United Kingdom	7	21	14	19	12	56	33	1	1	12	6	109	66				
	Ireland	8	0	0	0	0	0	0	0	0	0	0	0	0				
	Denmark	9	0	0	0	0	0	0	0	0	0	0	0	0				
	EUR 9	10	160	89	365	184	212	109	48	23	69	35	854	440				
Europa Europe	Total	11	87	39	48	27	51	27	13	7	9	5	208	104				
	Schweden · Sweden · Suède	12	29	14	18	12	8	5	6	3	4	2	64	35				
	Österreich · Austria · Autriche	13	27	12	6	3	30	15	4	3	2	1	68	35				
	Sonstige · Other · Autres	14	25	11	25	12	10	5	2	1	3	1	65	30				
	West · West · Ouest	15	81	37	48	27	47	25	12	7	8	4	197	100				
	UdSSR · USSR · URSS	16	0	0	0	0	0	0	0	0	0	0	0	0				
Afrika · Africa · Afrique	Ost · East · Est	17	6	2	0	0	3	2	0	0	1	0	11	4				
	Amerika · America · Amérique darunter · of which · dont { USA Kanada · Canada	18	0	0	1	0	0	0	0	0	1	0	2	1				
Asien · Asia · Asie	Amerika · America · Amérique darunter · of which · dont { USA Kanada · Canada	19	4	2	5	3	2	1	1	0	3	2	14	7				
	Asien · Asia · Asie darunter · of which · dont: Japan · Japon	20	3	1	5	3	2	1	1	0	3	2	14	7				
Ozeanien · Oceania · Océanie	Asien · Asia · Asie darunter · of which · dont: Japan · Japon	21	0	0	0	0	0	0	0	0	0	0	0	0				
	Ozeanien · Oceania · Océanie Übrige · Miscellaneous · Divers	22	49	28	9	4	0	0	10	4	19	5	87	41				
Dritte Länder Third countries Pays tiers	Ozeanien · Oceania · Océanie Übrige · Miscellaneous · Divers	23	46	27	8	4	0	1	9	4	15	5	79	40				
	Ozeanien · Oceania · Océanie Übrige · Miscellaneous · Divers	24	0	0	0	0	0	0	0	0	0	0	0	0				
Dritte Länder Third countries Pays tiers	Ozeanien · Oceania · Océanie Übrige · Miscellaneous · Divers	25	0	0	0	0	0	0	0	0	0	0	0	0				
	Dritte Länder Third countries Pays tiers	26	141	69	63	33	54	28	25	12	31	12	313	153				
Insgesamt · Grand total · Total général		27	300	158	428	218	266	137	72	35	100	46	1167	593				

B) Eksport · Ausfuhr · Exports · Exportations · Esportazioni · Uitvoer

EUR 9	Deutschland (BR)	28	x	x	95	50	35	17	10	4	29	10	169	81				
	France	29	274	17	x	x	19	10	7	3	40	19	340	169				
	Italia	30	76	43	95	50	x	x	2	1	14	7	187	100				
	Nederland	31	39	19	7	3	1	1	x	x	5	2	53	25				
	UEBL/BLEU	32	41	20	19	9	5	2	2	1	x	x	67	32				
	EUR 6	33	429	218	216	112	60	30	22	9	88	38	816	408				
	United Kingdom	34	10	6	17	8	1	0	12	6	2	1	42	20				
	Ireland	35	0	0	2	1	0	0	0	0	1	0	3	1				
	Denmark	36	9	4	1	1	0	0	0	0	0	0	10	5				
	EUR 9	37	448	228	236	122	61	30	34	23	91	39	870	434				
Europa Europe	Total	38	147	74	92	46	57	27	6	2	42	19	344	168				
	Norwegen · Norway · Norvège	39	4	2	2	2	1	0	0	0	2	1	11	6				
	Schweiz · Switzerland · Suisse	40	38	17	16	8	5	3	1	0	3	1	63	29				
	Sonstige · Other · Autres	41	72	35	28	14	18	9	6	2	14	7	137	66				
	West · West · Ouest	42	115	54	47	24	23	12	6	2	19	9	211	101				
	UdSSR · USSR · URSS	43	0	0	24	11	10	4	0	0	22	9	56	24				
Afrika · Africa · Afrique	Ost · East · Est	44	32	20	45	22	34	15	0	0	23	10	134	67				
	Amerika · America · Amérique darunter · of which · dont { Brasilien · Brazil · Brésil Argentinien · Argen- tina · Argentine	45	4	2	6	2	0	0	0	0	1	1	12	5				
Amerika America Amérique	Total	46	42	20	38	16	13	7	2	0	8	3	103	46				
	Nord · North · Nord	47	27	13	23	8	7	4	2	0	2	1	60	28				
	Mittel · Central · Centrale	48	1	0	5	2	3	1	0	0	4	0	13	5				
	Süd · South · Sud	49	13	6	10	5	4	2	0	0	2	1	30	13				
Asien Asia Asie	darunter · of which · dont { Brasilien · Brazil · Brésil Argentinien · Argen- tina · Argentine	50	8	4	3	2	2	1	0	0	1	0	14	7				
	Asien · Asia · Asie darunter · of which · dont: China · Chine	51	4	2	7	3	1	0	0	0	1	1	13	6				
	Asien · Asia · Asie darunter · of which · dont: China · Chine	52	63	23	21	13	19	7	0	0	9	4	112	46				
	Mittlerer Osten · Middle East · Moyen-Orient	53	4	2	1	1	1	0	0	0	0	0	7	3				
Ozeanien · Oceania · Océanie	Übriges Asien · Rest of Asia · Reste de l'Asie	54	59	21	20	12	18	7	0	0	0	3	105	44				
	Ozeanien · Oceania · Océanie Übrige · Miscellaneous · Divers	55	5	2	1	1	0	0	0	0	0	0	7	3				
Dritte Länder Third countries Pays tiers	Ozeanien · Oceania · Océanie Übrige · Miscellaneous · Divers	56	51	18	18	11	18	6	0	6	3	92	39					
	Ozeanien · Oceania · Océanie Übrige · Miscellaneous · Divers	57	1	0	2	1	0	0	0	0	0	0	3	1				
Dritte Länder Third countries Pays tiers	Ozeanien · Oceania · Océanie Übrige · Miscellaneous · Divers	58	0	0	0	0	0	0	0	0	0	0	0	0				
	Dritte Länder Third countries Pays tiers	59	256	118	159	78	90	42	8	3	61	26	574	267				
Insgesamt · Grand total · Total général		60	704	347	395	200	161	72	42	18	152	65	1444	701				



Del I : Jern- og stålindustrien

Teil I : Eisenschaffende Industrie

Part I : Iron and steel industry

I^a Partie : Sidérurgie proprement dite

I^a Parte : Siderurgia propriamente detta

I^a Deel : Ijzer- en staalproducerende industrie

VI

**Forsyning og forbrug
af råstoffer og energi**

***Versorgung und Verbrauch
an Rohstoffen und Energie***

**Supply and consumption
of raw materials and energy**

**Approvisionnement et consommation
de matières premières et d'énergie**

***Approvvigionamento e consumo
di materie e di energia***

**Voorziening met en verbruik
van grondstoffen en energie**

Produktion af sintret jernmalm (a) i jern- og stålindustrien

Erzeugung von Sinter (a) in der Eisen- und Stahlindustrie

Sinter production (a) in the iron and steel industry

Production d'agglomérés de minerai (a) des usines sidérurgiques

Produzione di agglomerati di minerale (a) degli stabilimenti siderurgici

Produktie van gesinterde ertsen (a) in de ijzeren staalindustrie

1000 t

	Deutschland (BR)	France	Italia	Nederland	UEBL · BLEU		EUR 6	United Kingdom	EUR 9
					Belgique België	Luxemb- bourg			
Sinters og briketter · Sinter und Briketts · Sinter and briquettes Agglomérés et briquettes · Agglomerati e mattonelle · Gesinterde ertsen en briketten									
1969	34 159	26 486	8 520	3 392	9 924	5 202	87 684		
1970	35 008	27 680	8 963	3 191	9 925	5 316	90 092		
1971	32 805	29 496	8 652	3 292	9 772	6 452	90 469		
1972	36 175	32 007	10 365	3 702	11 069	7 288	100 596		
1973	39 320	34 148	10 368	3 537	13 053	7 834	108 259	17 953	126 212
1974	42 808	38 189	13 555	3 412	13 540	10 317	121 820	14 573	136 393
1966 1	7 528	4 894	1 521	751	1 767	1 198	17 659		
2	7 330	4 961	1 784	768	1 743	1 164	17 750		
3	7 427	4 294	1 970	739	1 663	1 186	17 280		
4	6 796	5 286	1 861	767	1 916	1 182	17 808		
1967 1	7 369	5 287	1 900	801	1 847	1 173	18 377		
2	7 769	4 889	2 104	824	1 983	1 175	18 744		
3	7 842	4 933	2 236	836	1 799	1 181	18 827		
4	7 689	5 955	2 171	810	2 079	1 174	19 878		
1968 1	7 826	5 975	2 180	816	2 116	1 190	20 103		
2	7 960	4 786	2 128	850	2 240	1 195	19 159		
3	8 259	5 245	2 191	859	2 219	1 219	19 992		
4	8 235	6 769	2 248	834	2 392	1 213	21 691		
1969 1	8 278	6 645	2 222	842	2 368	1 297	21 652		
2	8 410	6 766	2 263	857	2 548	1 253	22 107		
3	8 719	6 009	2 183	880	2 438	1 277	21 506		
4	8 751	7 067	1 853	814	2 570	1 345	22 400		
1970 1	8 628	7 079	2 198	798	2 311	1 311	22 325		
2	8 842	7 009	2 307	807	2 597	1 341	22 903		
3	8 992	6 360	2 344	814	2 616	1 343	22 469		
4	8 545	7 232	2 114	772	2 412	1 320	22 395		
1971 1	8 662	7 545	2 185	809	2 519	1 340	23 060		
2	8 336	7 215	2 005	795	2 563	1 580	22 494		
3	8 348	6 805	2 112	806	2 601	1 834	22 506		
4	7 459	7 931	2 351	882	2 089	1 699	22 411		
1972 1	8 749	7 973	2 366	909	2 597	1 719	24 313		
2	8 888	8 231	2 674	948	2 727	1 812	25 280		
3	8 990	7 318	2 689	922	2 655	1 885	24 459		
4	9 548	8 485	2 626	923	3 089	1 872	26 544		
1973 1	9 629	8 673	2 054	862	3 138	1 926	26 402	4 884	31 166
2	9 647	8 467	2 785	921	3 183	2 209	27 212	4 320	31 531
3	9 861	7 860	2 796	906	2 849	1 984	26 256	4 476	30 732
4	10 183	9 148	2 735	847	3 385	1 963	28 260	4 433	32 694
1974 1	10 455	9 612	3 153	878	3 406	2 524	30 028	3 218	33 246
2	10 428	9 339	3 463	854	3 609	2 623	30 316	3 976	34 292
3	10 891	9 056	3 451	850	3 246	2 610	30 104	3 689	33 794
4	11 034	10 182	3 488	830	3 284	2 553	31 372	3 412	34 784
1975 1	9 993	8 706	3 568	763	3 279	2 298	28 607	3 916	32 523
2	9 208	7 849		771	2 871	2 281		3 713	

(a) Inkl. briketter

(a) Einschl. Briketts

(a) Including briquettes

(a) Y compris briquettes d'agglomérés

(a) Inclusive mattonelle

(a) Met inbegrip van briketten

Forbrug af sintret jernmalm (a) i højovnene (b)
 Verbrauch an Sinter (a) in Hochöfen (b)
 Sinter (a) consumption in blast furnaces (b)

Consommation d'agglomérés de minerai (a)
 dans les hauts fourneaux (b)

Consumo di agglomerati di minerale (a) negli alti-
 forn (b)

Verbruik (a) van gesinterde ertsen in de hoog-
 ovens (b)

109

1000 t/kg

	Deutschland (BR)	France	Italia	Nederland	UEBL · BLEU		EUR 6	United Kingdom	EUR 9
					Belgique België	Luxem- bourg			

A) Forbrug af sintret jernmalm · Verbrauch an Eisenerzsinter · Consumption of sinter
 A) Consommation d'agglomérés · Consumo di agglomerati · Verbruik van gesinterde ertsen

1969	34 147	26 123	8 550	3 348	9 925	5 205	87 297		
1970	34 858	27 303	8 883	3 081	9 906	5 312	89 342		
1971	32 662	29 402	8 623	3 141	9 699	6 441	89 968		
1972	35 942	31 827	10 329	3 609	11 141	7 273	100 122		
1973	38 806	33 965	10 367	3 515	12 886	7 905	107 445	17 798	125 242
1974	42 224	37 495	13 500	3 306	13 262	10 683	120 470	14 283	134 754
1972	1	8 778	7 980	2 357	887	2 681	1 714	24 397	
	2	8 808	8 235	2 693	926	2 740	1 815	25 217	
	3	8 940	7 190	2 704	902	2 616	1 888	24 240	
	4	9 416	8 422	2 575	894	3 104	1 856	26 268	
1973	1	9 580	8 622	2 020	851	3 220	1 924	26 217	4 733
	2	9 540	8 503	2 817	1 004	3 160	2 214	27 237	4 241
	3	9 774	7 833	2 820	873	2 759	1 992	26 082	4 488
	4	9 913	9 008	2 709	786	3 105	2 025	27 547	4 336
1974	1	10 420	9 543	3 137	897	3 447	2 600	30 044	3 134
	2	10 254	9 111	3 456	768	3 594	2 705	29 888	3 975
	3	10 688	8 850	3 436	814	3 141	2 697	29 626	3 705
	4	10 826	9 991	3 471	826	3 080	2 682	30 912	3 470
1975	1	9 797	8 689	3 584	707	3 249	2 402	28 428	4 014
	2	9 108	7 631		701	2 881	2 323		3 494

B) Ovnpåfyldning i kg pr. ton fremstillet råjern · Einsatz in kg pro Tonne erzeugten Roh Eisens
 B) Charge in kg per ton of pig iron produced · Enfournement en kg par tonne de fonte produite
 B) Informamento in kg per tonnellata di ghisa prodotta · Verbruik in kg per ton geproduceerd ruwlijzer

1969	1 011	1 441	1 097	968	877	1 070	1 100		
1970	1 037	1 427	1 063	857	904	1 104	1 110		
1971	1 089	1 605	1 008	836	921	1 404	1 188		
1972	1 123	1 676	1 093	841	936	1 557	1 232		
1973	1 053	1 674	1 026	746	1 010	1 553	1 193	1 055	1 175
1974	1 049	1 665	1 147	680	1 010	1 953	1 229	1 011	1 202
1972	1	1 183	1 628	1 052	862	924	1 514	1 241	
	2	1 104	1 674	1 136	836	910	1 555	1 227	
	3	1 073	1 724	1 097	833	955	1 569	1 213	
	4	1 138	1 684	1 086	835	977	1 588	1 240	
1973	1	1 094	1 670	1 060	821	999	1 541	1 229	1 086
	2	1 062	1 650	1 110	807	1 006	1 589	1 212	1 021
	3	1 024	1 761	1 025	688	942	1 538	1 172	1 058
	4	1 036	1 631	944	678	928	1 577	1 160	1 046
1974	1	1 036	1 647	1 097	699	999	1 928	1 211	1 058
	2	1 047	1 627	1 185	672	1 005	1 980	1 225	1 051
	3	1 034	1 741	1 164	714	1 030	1 930	1 237	974
	4	1 081	1 653	1 143	639	1 013	1 975	1 245	971
1975	1	1 135	1 658	1 155	614	1 119	2 159	1 284	1 030
	2	1 221	1 697		750	1 145	2 201		1 165

(a) Produceret i jern- og stålindustrien
 (b) Iberegnet elektroråjernsovne

(a) Der Eisen- und Stahlindustrie
 (b) Einschließlich Elektro-Roh Eisenöfen

(a) Sinter produced in the iron and steel industry
 (b) And electric smelting furnaces

(a) Agglomérés produits dans les usines sidérurgiques
 (b) Et fours électriques à fonte

(a) Agglomerati prodotti nelle imprese siderurgiche
 (b) E fornaci elettrici per ghisa

(a) Door de ijzer- en staalindustrie
 (b) Met inbegrip van de elektrische ruwlijzerovens

Forbrug af jernmalm (a) pr. anlæg
 Verbrauch an Eisenerz (a) nach Anlagen
 Consumption of iron ore (a) by department

1000 t

	Deutschland (BR)	France	Italia	Nederland	UEBL - BLEU		EUR 6	Fe	United Kingdom	Ireland	Danmark	EUR 9	Fe
					Belgique Belgii	Luxembourg							
	1	2	3	4	5	6	7	8	9	10	11	12	13
A) Forbrug af jernmalm i jern- og stålindustriens agglomereringsanlæg (d) A) Eisenerzverbrauch in den Hüttensinteranlagen (d) A) Iron ore consumption in steelworks sinter plants (d) A) Consommation de mineral de fer dans les installations d'agglomération (d) A) Consumo di minerale di ferro negli impianti di agglomerazione (d) A) Verbruik van ijzererts in de sinterinstallaties van de ijzer- en staalindustrie (d)													
1970	30 201	31 898	8 774	2 498	9 954	6 509	89 834	41 451					
1971	28 783	35 040	9 035	2 727	9 425	8 143	93 154	41 974					
1972	32 316	38 345	10 232	2 907	10 693	9 326	103 820	47 505					
1973	34 895	40 806	9 793	2 690	12 518	9 882	110 583	52 203	18 844	—	—	129 426	61 366
1974	37 650	45 231	13 329	2 500	12 823	13 200	124 734	59 323	14 417	—	—	139 150	66 828
1972 2	7 933	9 890	2 627	757	2 643	2 295	26 145	11 941					
3	7 945	8 718	2 568	743	2 564	2 421	24 959	11 386					
4	8 453	10 152	2 554	701	2 983	2 400	27 242	12 599					
1973 1	8 646	10 284	1 970	651	3 137	2 430	27 117	12 726	5 107	—	—	32 224	15 042
2	8 549	9 964	2 638	702	2 922	2 825	27 601	13 111	4 444	—	—	32 045	15 313
3	8 707	9 554	2 633	687	2 631	2 448	26 660	12 600	4 624	—	—	31 283	14 887
4	8 993	11 004	2 551	650	3 260	2 514	28 972	13 716	4 670	—	—	33 642	16 049
1974 1	9 214	11 427	3 073	665	3 275	3 249	30 903	14 610	3 229	—	—	34 132	16 276
2	9 151	11 233	3 390	616	3 363	3 322	31 076	14 693	4 083	—	—	35 159	16 748
3	9 528	10 645	3 455	613	3 038	3 335	30 614	14 469	3 754	—	—	34 368	16 447
4	9 757	11 926	3 413	605	3 124	3 294	32 118	16 810	3 350	—	—	35 469	18 617
1975 1	8 967	10 349	3 396	510	3 068	2 989	29 279	13 905	3 982	—	—	33 261	15 976
2	8 269	9 189		583	2 673	2 953			3 748	—	—		
B) Forbrug af jernmalm i højovnene (c) (d) B) Eisenerzverbrauch in den Hochöfen (c) (d) B) Iron ore consumption in blast furnaces (c) (d) B) Consommation de mineral de fer dans les hauts fourneaux (c) (d) B) Consumo di minerale di ferro negli altiforni (c) (d) B) Verbruik van ijzererts in de hoogovens (c) (d)													
1970	19 284	13 415	3 555	2 699	8 637	7 986	55 576	26 721					
1971	15 378	8 713	3 971	3 168	8 284	5 911	45 423	23 029					
1972	14 974	6 564	4 037	3 591	9 383	4 895	43 443	22 733					
1973	20 018	5 866	5 436	4 233	8 754	4 753	49 060	26 799	9 155	—	—	58 215	32 470
1974	22 419	6 086	4 727	4 714	9 016	1 851	48 813	29 540	7 422	—	—	56 235	34 213
1972 2	3 871	1 694	873	923	2 489	1 245	11 095	5 738					
3	4 279	1 272	1 106	907	2 128	1 235	10 927	5 871					
4	3 718	1 587	1 074	894	2 417	1 149	10 838	5 732					
1973 1	4 307	1 626	975	866	2 202	1 267	11 242	5 981	2 306	—	—	13 548	7 407
2	4 810	1 558	1 207	1 050	2 082	1 217	11 925	6 886	2 347	—	—	14 273	8 343
3	5 437	1 014	1 466	1 192	1 958	1 190	12 258	6 811	2 282	—	—	14 540	8 214
1	5 464	1 667	1 785	1 128	2 289	1 145	13 478	7 482	2 207	—	—	15 685	8 860
1974 1	5 649	1 604	1 331	1 182	2 390	548	12 704	7 189	1 415	—	—	14 119	8 031
2	5 420	1 729	1 063	1 097	2 297	428	12 035	7 146	1 939	—	—	13 974	8 350
3	5 952	1 125	1 071	1 074	2 001	483	11 706	8 040	2 063	—	—	13 770	9 404
4	5 397	1 528	1 257	1 259	2 185	392	12 019	6 817	2 006	—	—	14 025	8 081
1975 1	4 080	1 346	1 317	1 180	1 611	277	9 811	5 621	2 022	—	—	11 834	6 888
2	2 888	976		876	1 384	185			1 182	—	—		

(a) Iberegnet jernmalm sintret i minerne
 (b) Skønsmæssig anskønnelse
 (c) Iberegnet elektrorøjstjernsove
 (d) Iberegnet den malm, der er forbrugt i form af homogene blandinger og pellets af egen fabrikation

(a) Einschließlich Eisenerzsinter der Gruben
 (b) Teilweise geschätzt
 (c) Einschließlich Elektro-Roheisenöfen
 (d) Einschließlich der Erze, die in Form von homogenen Mischungen und von Pellets eigener Herstellung verbraucht werden

(a) Including ore sintered in the mines
 (b) Partially estimated
 (c) Including electric smelting furnaces
 (d) Including ore used in the form of blended mixtures and pellets made in the works

Consommation de minerai de fer (a) par service

Consumo di minerale di ferro (a), per reparto

Verbruik van ijzererts (a) per installatie

110

1000 t

Deutschland (BR)	France	Italia	Nederland	UEBL - BLEU		EUR 6	Fe	United Kingdom	Ireland	Danmark	EUR 9	Fe	
				Belgique België	Luxembourg								
14	15	16	17	18	19	20	21	22	23	24	25	26	

- C) Forbrug af jernmalm i stålværkerne (b)
 C) Eisenerzverbrauch in den Stahlwerken (b)
 C) Iron ore consumption in melting shops (b)
 C) Consommation de minerai de fer dans les aciéries (b)
 C) Consumo di minerale di ferro nelle acciaierie (b)
 C) Verbruik van ijzererts in de staalfabrieken (b)

870	348	147	31	99	30	1 525	915						1970
594	342	184	37	73	30	1 260	763						1971
678	366	128	44	69	28	1 313	821						1972
988	393	172	81	103	35	1 772	1 160	491	0	0	2 263	1 487	1973
1 119	457	214	102	102	42	2 037	1 299	386	0	0	2 422	1 554	1974
156	100	37	11	17	7	328	191						2 1972
193	77	51	11	14	7	352	226						3
175	95	40	12	20	7	348	230						4
235	98	29	16	22	10	410	262	156	0	0	566	366	1 1973
238	96	45	21	27	9	436	277	125	0	0	560	360	2
241	94	46	25	27	9	443	274	113	0	0	556	349	3
275	105	52	19	26	7	483	277	112	0	0	595	351	4
281	113	50	26	28	11	508	319	72	0	0	580	389	1 1974
300	120	54	24	35	13	546	350	106	0	0	652	420	2
287	100	58	25	23	10	503	339	104	0	0	607	408	3
250	124	49	27	16	9	475	303	104	—	0	579	372	4
234	107	50	25	24	8	456	294	112	—	0	568	368	1 1975
224	76		17	21	6			67	—	—			2

- D) Forbrug af jernmalm i alt (d)
 D) Eisenerzverbrauch insgesamt (d)
 D) Total Iron ore consumption (d)
 D) Consommation totale de minerai de fer (d)
 D) Consumo totale di minerale di ferro (d)
 D) Verbruik van ijzererts in totaal (d)

50 355	45 661	12 476	5 228	18 689	14 525	146 935	69 087						1970
44 755	44 094	13 190	5 932	17 782	14 083	139 837	65 767						1971
47 968	45 275	14 398	6 542	20 145	14 249	148 576	71 059						1972
55 901	47 065	15 400	7 004	21 374	14 670	161 414	80 406	28 490	0	0	189 904	95 567	1973
61 188	51 773	18 270	7 316	21 941	15 093	175 583	90 170	22 225	0	0	197 807	102 603	1974
11 960	11 684	3 537	1 691	5 149	3 547	37 568	17 870						2 1972
12 417	10 067	3 725	1 661	4 706	3 663	36 238	17 483						3
12 346	11 834	3 668	1 606	5 420	3 556	38 428	18 561						4
13 187	12 008	2 974	1 532	5 317	3 686	38 624	18 968	7 257	0	0	45 881	22 814	1 1973
13 596	11 618	3 891	1 773	5 032	4 052	39 962	20 274	6 916	0	0	46 878	24 016	2
14 386	10 663	4 144	1 905	4 616	3 647	39 360	19 685	7 019	0	0	46 379	23 450	3
14 732	12 776	4 387	1 798	5 575	3 666	42 933	21 475	6 989	0	0	49 922	25 013	4
15 145	13 143	4 453	1 874	5 694	3 807	44 115	22 119	4 716	0	0	48 831	24 696	1 1974
14 872	13 083	4 507	1 738	5 695	3 763	43 657	22 190	6 127	0	0	49 784	25 518	2
15 767	11 870	4 584	1 712	5 063	3 828	42 823	22 848	5 922	—	0	48 745	26 259	3
15 405	13 578	4 793	1 892	5 325	3 696	44 687	23 930	5 460	—	0	50 148	27 070	4
13 281	11 801	4 772	1 715	4 703	3 275	39 546	19 821	6 116	—	0	45 662	23 232	1 1975
11 381	10 241		1 476	4 078	3 144			4 996	—	0			2

- (a) Y compris les minerais agglomérés dans les mines
 (b) Partiellement estimé
 (c) Y compris fours électriques à fonte
 (d) Y compris les minerais consommés sous forme de mélanges homogénéisés et de pellets fabriqués dans les usines

- (a) Ivi compresi i minerali agglomerati nelle miniere
 (b) Valutazione in parte
 (c) Ivi compresi forni elettrici da ghisa
 (d) Ivi compresi i minerali consumati sotto forma di miscele omogeneizzate e di pellets fabbricati negli stabilimenti

- (a) Met inbegrip van bij de mijnen gesinterde ertsen
 (b) Gedeeltelijke raming
 (c) Met inbegrip van elektrische ruwijzerovens
 (d) Met inbegrip van de ertsen welke werden verbruikt in de vorm van homogene ertsmengsels en pellets vervaardigd in eigen bedrijf

Forbrug af manganmalm pr. anlæg
 Verbrauch an Manganerz nach Anlagen
 Consumption of manganese ore, by department

1000 t

	Deutsch- land (BR)	France	Italia	Nederland	UEBL - BLEU		EUR 6	United Kingdom	Ireland	Danmark	EUR 9
					Belgique België	Luxem- bourg					
					1	2					
A) Forbrug af manganmalm i jern- og stålindustriens agglomereringsanlæg A) Manganerzverbrauch in den Hüttensinteranlagen A) Consumption of manganese ore in steelworks sinter plants A) Consommation de mineral de manganèse dans les installations d'agglomération A) Consumo di minerale di manganese negli impianti di agglomerazione A) Verbruik van mangaanerts in de sinterinstallaties van de ijzer- en staalindustrie											
1969	122	40	23	—	—	—	185	—	—	—	—
1970	194	34	62	—	—	—	290	—	—	—	—
1971	141	60	73	4	—	—	278	—	—	—	—
1972	138	65	98	—	8	—	308	—	—	—	—
1973	161	47	98	—	16	—	322	40	—	—	362
1974	224	61	64	—	13	—	362	22	—	—	384
1972 1	45	15	21	—	—	—	81	—	—	—	—
2	38	19	26	—	2	—	85	—	—	—	—
3	31	16	22	—	2	—	71	—	—	—	—
4	25	15	28	—	4	—	72	—	—	—	—
1973 1	25	9	22	—	3	—	59	9	—	—	67
2	33	17	26	—	3	—	79	12	—	—	91
3	42	7	26	—	6	—	82	9	—	—	91
4	61	14	24	—	4	—	103	10	—	—	113
1974 1	60	11	27	—	2	—	100	5	—	—	105
2	51	14	11	—	5	—	80	5	—	—	85
3	52	15	11	—	3	—	81	7	—	—	88
4	61	21	15	—	3	—	101	5	—	—	105
1975 1	50	16	15	—	5	—	86	9	—	—	95
2	48	13	—	—	5	—	—	8	—	—	—
B) Forbrug af manganmalm i højovnene (a) B) Manganerzverbrauch in den Hochöfen (a) B) Consumption of manganese ore in blast furnaces (a) B) Consommation de mineral de manganèse dans les hauts fourneaux (a) B) Consumo di minerale di manganese negli altiforni (a) B) Verbruik van mangaanerts in de hoogovens (a)											
1969	542	782	57	8	289	20	1 699	—	—	—	—
1970	508	902	77	7	322	12	1 828	—	—	—	—
1971	421	831	73	4	324	8	1 660	—	—	—	—
1972	431	856	124	14	339	8	1 773	—	—	—	—
1973	514	1 098	201	30	322	5	2 171	397	—	—	2 567
1974	674	1 129	210	21	317	1	2 351	266	—	—	2 617
1972 1	97	207	21	2	86	2	415	—	—	—	—
2	87	211	19	2	80	2	401	—	—	—	—
3	126	213	32	2	83	2	458	—	—	—	—
4	121	225	37	8	91	2	483	—	—	—	—
1973 1	113	288	20	5	89	2	516	132	—	—	648
2	130	269	28	7	84	1	519	119	—	—	639
3	143	276	48	10	84	1	561	108	—	—	669
4	129	265	60	8	86	1	549	50	—	—	599
1974 1	146	271	53	9	81	1	562	36	—	—	597
2	173	268	54	8	79	0	583	78	—	—	661
3	170	276	53	3	77	0	579	68	—	—	647
4	185	314	50	1	80	0	629	84	—	—	713
1975 1	144	299	51	4	75	0	573	77	—	—	650
2	132	268	—	4	74	0	—	149	—	—	—

(a) Iberegnet elektroråjernsovne

(a) Einschließlich Elektro-Rohisenöfen

(a) Including electric smelting furnaces

Consommation de minéral de manganèse, par service

Consumo di minerale di manganese, per reparto

Verbruik van mangaanerts per installatie

111

1000 t

Deutschland (BR)	France	Italia	Nederland	UEBL · BLEU		EUR 6	United Kingdom	Ireland	Danmark	EUR 9	
				Belgique België	Luxembourg						
12	13	14	15	16	17	18	19	20	21	22	

C) Forbrug af manganmalm i stålværkerne
 C) Manganerzverbrauch in den Stahlwerken
 C) Consumption of manganese ore in melting shops
 C) Consommation de minéral de manganèse dans les aciéries
 C) Consumo di minerale di manganese nelle acciaierie
 C) Verbruik van mangaanerts in de staalfabrieken

9	0	1	5	—	0	15					1969
10	0	1	5	—	0	16					1970
3	—	1	5	—	0	9					1971
2	—	1	3	—	0	6					1972
2	1	1	3	—	—	7	11	—	2	20	1973
2	0	1	3	—	—	6	11	—	—	17	1974
1	—	0	1	—	—	2					1 1972
1	—	—	1	—	—	2					2
1	—	0	1	—	—	2					3
1	—	0	1	—	0	1					4
1	—	0	1	—	—	2	3	—	—	4	1 1973
1	—	0	1	—	—	1	3	—	2	6	2
1	—	0	0	—	—	1	3	—	—	4	3
1	1	0	1	—	—	2	3	—	—	5	4
0	—	0	1	—	—	1	3	—	—	4	1 1974
1	—	0	1	—	—	2	2	—	—	3	2
0	0	0	1	—	—	1	3	—	—	4	3
0	—	0	1	—	—	2	3	—	—	5	4
—	—	0	1	—	—	1				1	1 1975
0	—	—	1	—	—		1	—	—		2

D) Forbrug af manganmalm i alt
 D) Manganerzverbrauch insgesamt
 D) Total consumption of manganese ore
 D) Consommation totale de minéral de manganèse
 D) Consumo totale di minerale di manganese
 D) Verbruik van mangaanerts in totaal

673	822	81	14	289	21	1 899					1969
712	936	140	12	322	12	2 134					1970
565	891	147	13	324	8	1 947					1971
572	922	223	17	347	8	2 087					1972
678	1 146	300	32	338	5	2 499	448	—	2	2 949	1973
900	1 189	274	24	330	1	2 719	299	—	—	3 017	1974
143	222	42	3	86	2	498					1 1972
126	230	45	3	82	2	488					2
158	229	54	3	85	2	531					3
147	240	65	9	95	2	557					4
138	297	41	5	92	2	576	144	—	—	720	1 1973
163	286	53	8	87	1	598	134	—	2	735	2
185	283	74	11	90	1	644	120	—	—	764	3
191	280	84	9	90	1	654	63	—	—	717	4
206	282	80	10	84	1	663	43	—	—	706	1 1974
225	282	65	9	84	—	664	84	—	—	748	2
223	290	64	4	80	0	661	79	—	—	740	3
247	335	65	2	83	0	731	92	—	—	823	4
194	315	66	5	79	0	660	86	—	—	746	1 1975
181	281	—	5	79	0			158	—		2

(a) Y compris fours électriques à fonte

(a) Inclusi forni elettrici per ghisa

(a) Met inbegrip van de elektrische ruwlijzerovens

Forbrug af pyritaske (agglomereringsanlæg og højovne)

Verbrauch von Abbränden (Sinteranlagen und Hochöfen)

Consumption of pyrites residue (sinter plant and blast furnaces)

Consommation de centres pyrites (installations d'agglomération et hauts fourneaux)

Consumo di ceneri di pirite (impianti di agglomerazione e altiforni)

Verbruik van pyriet-residu (sinterinstallaties en hoogovens)

1000 t

	Deutschland (BR)	France	Italia	Nederland	UEBL · BLEU		EUR 6	United Kingdom	EUR 9
					Belgique België	Luxem- bourg			
A) Agglomereringsanlæg · Sinteranlagen · Sinter plants · Installations d'agglomération · Impianti di agglomerazione · Sinterinstallaties									
1969	3 840	19	244	—	56	—	4 159		
1970	3 624	12	248	—	72	—	3 956		
1971	2 853	13	170	—	74	—	3 110		
1972	2 207	34	159	—	83	0	2 483		
1973	2 115	19	141	—	77	—	2 352	186	2 538
1974	2 243	22	105	—	66	—	2 436	210	2 646
1971 1	910	3	50	—	18	—	981		
2	773	3	44	—	19	—	839		
3	670	—	40	—	18	—	728		
4	500	6	35	—	19	—	560		
1972 1	454	8	42	—	21	—	525		
2	572	9	39	—	20	—	640		
3	593	10	46	—	20	—	669		
4	587	7	32	—	22	0	648		
1973 1	513	7	29	—	20	—	569	83	652
2	542	3	49	—	17	—	611	53	663
3	526	3	38	—	22	—	588	22	610
4	534	7	25	—	19	—	585	27	612
1974 1	547	3	28	—	15	—	593	25	618
2	554	12	31	—	17	—	613	65	678
3	605	2	27	—	17	—	651	68	720
4	536	5	20	—	17	—	579	52	631
1975 1	455	4	24	—	10	—	493	74	567
2	385	1	—	—	1	—	—	81	—
B) Højovne · Hochöfen · Blast furnaces · Hauts fourneaux · Altiforni · Hoogovens									
1969	39	—	13	—	—	—	52		
1970	39	—	12	—	—	—	51		
1971	39	—	10	—	—	—	49		
1972	36	—	14	—	—	—	50		
1973	40	—	15	—	—	—	56		56
1974	39	—	7	—	—	—	46	—	46
1971 1	12	—	3	—	—	—	15		
2	10	—	3	—	—	—	13		
3	13	—	2	—	—	—	15		
4	4	—	2	—	—	—	6		
1972 1	10	—	3	—	—	—	13		
2	9	—	2	—	—	—	11		
3	5	—	5	—	—	—	10		
4	11	—	4	—	—	—	15		
1973 1	10	—	2	—	—	—	13	—	13
2	9	—	5	—	—	—	15	—	15
3	10	—	5	—	—	—	15	—	15
4	10	—	3	—	—	—	13	—	13
1974 1	10	—	2	—	—	—	12	—	12
2	13	—	2	—	—	—	15	—	15
3	10	—	2	—	—	—	12	—	12
4	7	—	1	—	—	—	8	—	8
1975 1	10	—	2	—	—	—	12	—	12
2	12	—	—	—	—	—	—	3	—

Forbrug af skrot, råjern, spejljern og højovnsferromangan i Fællesskabet*)

Verbrauch an Schrott, Roheisen, Spiegeleisen und Hochofen-Ferromangan in der Gemeinschaft*)

Consumption of scrap, pig iron, spiegeleisen and high-carbon ferro-manganese in the Community*)

Consommation de ferraille, de fonte, de spiegel et de ferro-manganèse carburé dans la Communauté*)

Consumo di rottame, di ghisa, di ghisa speculare e di ferro-manganèse carburato nella Comunità*)

Verbruik van schroot, ruwijzer, spiegelijzer en hoogoven-ferromangaan in de Gemeenschap*)

113

1000 t

EUR 6					EUR 9				
Stålværker · Stahlwerke · Melting shops Acieries · Acciaierie · Staalfabrieken					Stålværker · Stahlwerke · Melting shops Acieries · Acciaierie · Staalfabrieken				
Thomasstål Thomasstahl Basic Bessemer steel	S.M.-stål S.M.-Stahl Open hearth steel	Elektrostål Elektrostahl Electric steel	Andet stål Sonst. Stahl Other steel	I alt Insgesamt Total	Thomasstål Thomasstahl Basic Bessemer steel	S.M.-stål S.M.-Stahl Open hearth steel	Elektrostål Elektrostahl Electric steel	Andet stål Sonst. Stahl Other steel	I alt Insgesamt Total
Acier Thomas Acciaio Thomas Thomasstaal	Acier Martin Acciaio Martin Martinstaal	Acier électrique Acciaio elettrico Elektrostaal	Autres aciérs Altri acciai Andere soorten	Total Totale Totaal	Acier Thomas Acciaio Thomas Thomasstaal	Acier Martin Acciaio Martin Martinstaal	Acier électrique Acciaio elettrico Elektrostaal	Autres aciérs Altri acciai Andere soorten	Total Totale Totaal
1	2	3	4	5	6	7	8	9	10

A) Skrot (a) · Schrott (a) · Scrap (a) · Ferraille (a) · Rottame (a) · Schroot (a)

1969	3 102	16 528	12 939	9 737	42 307					
1970	2 641	15 292	13 976	12 078	43 986					
1971	2 269	12 079	13 759	13 218	41 325					
1972	2 058	11 441	15 630	16 433	45 563					
1973	1 761	11 613	16 704	18 882	48 961	1 768	17 123	21 637	22 470	62 998
1974	1 480	11 038	19 229	20 707	52 454	1 505	15 428	24 230	23 678	64 840
1973 1	495	2 880	3 853	4 518	11 745	495	4 272	5 108	5 373	15 249
2	443	2 954	4 294	4 662	12 353	443	4 290	5 591	5 501	15 746
3	402	2 815	3 929	4 632	11 779	402	3 941	5 028	5 536	14 008
4	421	2 943	4 560	5 063	12 988	421	4 283	5 778	6 033	16 515
1974 1	415	2 878	4 847	5 281	13 420	415	4 055	6 106	5 972	16 547
2	371	2 748	4 817	5 048	12 983	379	3 907	6 037	5 844	16 167
3	352	2 805	3 944	4 867	11 968	353	3 759	4 991	5 630	14 734
4	334	2 742	5 045	5 248	13 369	343	3 835	6 523	5 969	16 670
1975 1	241	2 281	5 089	4 494	12 106	241	3 378	6 545	5 345	15 510

B) Råjern · Roheisen · Pig Iron · Fonte · Ghisa · Ruwijzer

1969	27 732	9 473	333	36 366	73 904					
1970	22 263	8 335	280	43 556	74 425					
1971	18 515	6 246	186	45 691	70 439					
1972	15 893	5 553	213	55 208	76 870					
1973	13 538	5 707	214	64 900	84 358	13 538	10 169	992	75 603	100 302
1974	11 315	5 966	304	73 870	91 455	11 315	9 134	925	83 083	104 457
1973 1	3 707	1 312	47	15 134	19 203	3 707	2 793	269	17 682	23 406
2	3 396	1 467	52	16 070	20 985	3 396	2 698	269	18 675	25 038
3	3 198	1 430	50	16 276	20 958	3 198	2 425	229	19 134	24 989
4	3 238	1 498	61	17 420	22 216	3 238	2 500	261	20 318	26 317
1974 1	3 209	1 503	71	18 523	23 306	3 209	2 260	253	20 564	26 287
2	2 945	1 538	76	18 096	22 655	2 945	2 414	234	20 582	26 175
3	2 654	1 504	75	18 344	22 577	2 654	2 325	220	20 805	26 005
4	2 507	1 422	81	18 907	22 917	2 507	2 259	230	21 176	26 171
1975 1	1 814	1 302	66	17 312	20 495	1 814	2 244	233	20 124	24 416

C) Spejljern og højovnsferromangan · Spiegeleisen und Hochofen-Ferromangan · Spiegeleisen and ferro-manganèse
C) Spiegel et ferro-manganèse · Ghisa speculare e ferro-manganèse · Spiegelijzer en hoogoven-ferromangaan

1969	321	185	69	271	846					
1970	248	172	75	342	837					
1971	217	135	70	322	746					
1972	186	119	79	380	765					
1973	142	123	90	450	806	142	189	141	539	1 012
1974	116	127	118	525	887	116	179	165	597	1 057
1973 1	40	30	21	108	199	40	40	36	129	254
2	37	31	22	110	200	37	46	35	131	248
3	32	30	21	111	194	32	43	33	133	241
4	33	32	26	121	213	33	48	38	146	265
1974 1	34	32	30	129	225	34	45	43	143	265
2	33	31	29	129	222	33	45	44	149	271
3	27	32	26	132	216	27	44	35	151	257
4	22	32	33	136	223	22	45	43	154	265
1975 1	17	29	28	126	201	17	44	40	148	248

(*) Fra 1.1.73 Det udvidede Fællesskab
(a) Iberegnet værkernes eget skrot

(*) Ab 1.1.73 erwidertete Gemeinschaft
(a) Einschließlich Kreislaufmaterial

(*) From 1.1.73 the Enlarged Community
(a) Including works' own arisings of scrap

(*) a/c 1.1.73 Communauté élargie
(a) Y compris chutes propres des usines

(*) Dall' 1.1.73 Comunità ampliata
(a) Compresi ricuperi interni

(*) Vanaf 1.1.73 uitgebreide Gemeenschap
(a) Met inbegrip van omloopschroot

Forbrug, pr. land, af skrot og råjern (a) pr. ton fremstillet stål, og for hele Fællesskabet (*) pr. fremstillingsproces

Schrott- und Roheisenverbrauch (a) je Tonne Rohstahl nach Ländern und für die Gemeinschaft (*) insgesamt nach Erzeugungsverfahren

Consumption, by country, of scrap and pig iron (a) per tonne of steel produced and for the Community (*) as a whole, by process

kg/t

	Stålværker — uden de uafhængige stålstøberier Stahlwerke — ohne unabhängige Stahlgießereien Melting shops — excluding independent steel foundries Acieries — sans les fonderies d'acier indépendantes Acciaierie — senza le fonderie di acciaio indipendenti Staalafabrieken — onafhankelijke staalgietereien niet inbegrepen					Uafhængige stålstøberier Unabhängige Stahlgießereien Independent steel foundries Fonderies d'acier indépendantes Fonderie di acciaio indipendenti Onafhankelijke staalgietereien	Deutschland (BR)	France	
	Thomas	Martin	Electrique	O*	Total				
	1	2	3	4	5	6	7	8	
A) Skrot · Schrott · Scrap									
1970	120	690	1 001	241	407	1 000	413	366	
1971	123	700	1 027	248	404	995	410	361	
1972	128	713	1 020	257	409	1 030	413	357	
1973	131	676	1 002	254	423	1 045	403	360	
1974	130	677	1 014	246	420	1 017	394	353	
1972	1	131	707	1 022	255	407	1 010	412	357
	2	125	733	1 020	255	408	996	416	357
	3	128	695	1 015	256	398	1 020	407	346
	4	128	717	1 025	261	411	1 093	417	369
1973	1	134	660	982	260	423	1 028	413	364
	2	131	670	1 000	253	425	1 033	404	369
	3	129	672	1 022	250	415	1 066	400	341
	4	131	673	1 008	254	423	1 049	401	364
1974	1	129	700	999	250	424	1 025	392	367
	2	126	664	1 025	245	422	1 027	387	359
	3	133	656	1 012	247	411	1 011	395	336
	4	133	696	1 022	243	425	1 019	401	348
1975	1	135	668	1 032	234	431	997	406	355
B) Råjern (a) · Roheisen (a) · Pig Iron (a)									
1970	1 026	384	25	877	696	42	680	737	
1971	1 017	370	19	865	698	44	683	742	
1972	1 001	354	19	856	689	44	680	732	
1973	1 014	422	56	865	685	46	684	746	
1974	1 014	409	45	871	685	46	694	755	
1972	1	975	356	19	855	685	49	681	710
	2	1 011	340	20	857	693	41	678	737
	3	1 021	372	20	856	702	42	684	750
	4	998	347	19	856	687	43	678	733
1973	1	1 012	439	58	859	684	49	677	739
	2	1 016	428	55	866	683	50	684	728
	3	1 012	423	51	871	697	41	692	767
	4	1 019	417	52	865	685	52	688	751
1974	1	1 012	390	48	867	681	46	696	745
	2	1 012	418	46	871	684	66	698	747
	3	1 014	417	46	876	699	40	696	771
	4	1 020	416	43	867	681	46	689	759
1975	1	1 027	452	42	890	686	45	686	760

(*) Fra 1.1.73 Det udvidede Fællesskab
(a) Inklusiv spejlerjern og kulstofholdigt ferromangan — nettoproduktion
(b) Inklusiv uafhængige stålstøberier

(*) Ab 1.1.73 erweiterte Gemeinschaft
(a) Einschließlich Spiegeleisen und Hochofen-Ferromangan — je t Nettoerzeugung
(b) Einschließlich unabhängige Stahlgießereien

(*) From 1.1.73 the Enlarged Community
(a) Including spiegeleisen and high-carbon ferro-manganese — per tonne of net production
(b) Including independent steel foundries

Consommation, par pays, de ferrailles, et de fonte (a) par tonne d'acier produite et, pour l'ensemble de la Communauté (*), par procédés de fabrication

114

Consumo, per paese, di rottami di ferro e di ghisa (a) per tonnellata d'acciaio prodotta e secondo il processo di fabbricazione per l'insieme della Comunità (*)

Verbruik van schroot en ruwijzer (a) per ton ruwstaal verdeeld naar produktie-procédés per land en voor de Gemeenschap (*) in totaal

kg/t

Samtliche processer (b) Alle Verfahren zusammen (b) All processes together (b) Ensemble des procédés (b) Tutti i processi di fabbricazione (b) Alle procédés tezamen (b)								
Italia	Nederland	UEBL · BLEU		EUR 6	United Kingdom	Ireland	Danmark	EUR 9
		Belgique België	Luxem- bourg					
9	10	11	12	13	14	15	16	17
A) Ferraille · Rottami · Schroot								
645	409	257	235	412				1970
632	401	266	243	410				1971
626	368	289	262	411				1972
623	328	284	264	407	522	927	922	1973
611	330	295	271	404	547	962	1 023	1974
632	375	285	260	413				1 1972
618	370	294	260	413				2
596	354	290	259	403				3
657	375	287	268	417				4
654	342	280	262	407	529		429	1 1973
633	321	291	249	411	527		432	2
599	312	274	258	400	507		421	3
613	342	291	279	410	527	946	961	4
614	327	289	276	405	580	911	1 049	1 1974
614	342	290	272	402	555	878	998	2
596	319	296	271	398	508	1 006	1 039	3
621	331	305	266	409	547	1 076	1 018	4
617	291	305	274	414	538	1 074	1 010	1 1975
B) Fonte (a) · Ghisa (a) · Ruwijzer (a)								
459	715	855	882	690				1970
472	727	840	875	691				1971
484	754	818	858	686				1972
481	797	818	861	692	623	212	132	1973
494	783	809	850	696	586	195	111	1974
466	742	823	861	679				1 1972
487	749	808	860	686				2
510	764	829	859	697				3
472	763	812	852	684				4
450	779	816	859	691	618		677	1 1973
472	803	811	878	690	649		670	2
502	820	832	869	705	637		691	3
494	801	811	848	693	621	230	155	4
483	793	809	847	695	563	242	92	1 1974
486	775	810	848	695	597	240	142	2
536	788	814	851	703	642	154	99	3
497	777	804	855	694	575	133	116	4
502	810	799	848	691	633	119	84	1 1975

(*) a/c 1.1.73 Communauté élargie
(a) Y compris Spiegel et ferro-manganèse carburé — part de production nette
(b) Y compris fonderies d'acier indépendantes

(*) Dall' 1.1.73 Comunità ampliata
(a) Ivi compresi : ghisa speculara e ferro-manganese carburato — per tonnellata di produzione netta
(b) Ivi comprese : le fonderie di acciaio indipendenti

(*) Vanaf 1.1.73 uitgebreide Gemeenschap
(a) Met inbegrip van spiegelijzer en hoogoven-ferromangaan — per ton v.d. nettostaalproductie
(b) Met inbegrip van de onafhankelijke staalgietereien

Forbrug af skrot (a) pr. anlæg
Verbrauch an Schrott (a) nach Anlagen
Scrap (a) consumption, by department

1000 t

	Deutschland (BR)	France	Italia	Nederland	UEBL · BLEU		EUR 6	United Kingdom	Ireland	Danmark	EUR 9
					Belgique Belgisch	Luxembourg					
	1	2	3	4	5	6	7	8	9	10	11
A) Skrotforbrug i højovnene (b) · Schrottverbrauch in den Hochöfen (b) · Scrap consumption in blast furnaces (b)											
A) Consommation de ferraille dans les hauts fourneaux (b) · Consumo di rottame negli altiforni (b) · Verbruik van schroot in de hoogovens (b)											
1970	533	282	54	—	258	329	1 457				
1971	543	135	57	—	163	227	1 123				
1972	699	171	42	—	191	160	1 263				
1973	608	159	37	—	180	151	1 135	1 103	—	—	2 237
1974	558	137	51	—	138	89	973	814	—	—	1 787
1973 1	164	47	8	—	55	31	305	257	—	—	562
2	150	47	8	—	38	40	284	307	—	—	590
3	152	22	7	—	34	44	258	282	—	—	541
4	141	43	13	—	46	37	281	276	—	—	557
1974 1	136	32	8	—	53	20	250	266	—	—	516
2	141	32	10	—	34	20	237	278	—	—	515
3	153	28	15	—	31	25	252	226	—	—	476
4	127	45	14	—	20	24	230	239	—	—	469
1975 1	135	41	11	—	12	13	212	307	—	—	519
2	121	51		2	5	14		287	—	—	
B) Skrotforbrug i stålværkerne · Schrottverbrauch in den Stahlwerken · Scrap consumption in melting shops											
B) Consommation de ferraille dans les aciéries · Consumo di rottame nelle acciaierie · Verbruik van schroot in de staalfabrieken											
1970	18 124	8 347	11 026	2 049	3 156	1 283	43 986				
1971	16 053	7 871	10 881	2 015	3 232	1 273	41 325				
1972	17 628	8 245	12 095	2 038	4 110	1 429	45 545				
1973	19 585	8 703	12 919	1 828	4 359	1 567	48 961	13 522	110	406	62 998
1974	20 532	9 132	14 383	1 919	4 736	1 751	52 454	11 771	110	506	64 840
1973 1	4 842	2 323	2 659	441	1 105	386	11 756	3 503	25	106	15 390
2	4 727	2 277	3 394	463	1 097	394	12 353	3 393	31	88	15 865
3	5 017	1 759	3 203	455	940	387	11 779	3 129	28	84	15 020
4	4 998	2 344	3 577	469	1 117	422	12 988	3 374	26	127	16 515
1974 1	5 129	2 514	3 625	492	1 222	437	13 419	2 973	25	133	16 549
2	4 896	2 258	3 651	475	1 265	438	12 983	3 042	29	114	16 167
3	5 309	1 992	2 669	447	1 100	451	11 968	2 610	30	126	14 734
4	5 198	2 368	3 724	506	1 149	425	13 369	3 146	21	134	16 670
1975 1	4 482	2 054	3 702	415	1 096	356	12 105	3 382	21	134	15 641
2	4 064	1 875		372	989	450		2 700	33	132	

(a) Iberegnet støbejernskrot

(b) Iberegnet elektroråjernsove og agglomereringsanlæg

(c) Til pakjern og brugt materiale til videreudvælsning

(a) Einschließlich Gußbruch

(b) Einschließlich Elektro-Rohisenöfen und Sinteranlagen

(c) Für Schweißisenpakete und zum Weiterauswalzen verbrauchtes Material (kein Halbzeug)

(a) Including cast iron scrap

(b) Including electric smelting furnaces and sinter plants

(c) For puddled bars and pilings and used material for re-rolling (not semi-finished products)

Consommation de ferraille (a), par service

Consumo di rottame (a), per reparto

Verbruik van schroot (a) per installatie

115

1000 t

Deutschland (BR)	France	Italia	Nederland	UEBL · BLEU		EUR 6	United Kingdom	Ireland	Danmark	EUR 9	
				Belgique Belgique	Luxembourg						
12	13	14	15	16	17	18	19	20	21	22	

C) Skrotforbrug i valseværkerne (c) · Schrottverbrauch in den Walzwerken (c) · Scrap consumption in rolling mills (c)

C) Consommation de ferraille dans les laminoirs (c) · Consumo di rottame nei laminatoi (c) · Verbruik van schroot in de walsenlijnen (c)

11	131	81	—	—	—	222	—	—	—	—	1970
7	125	78	—	—	—	210	—	—	—	—	1971
7	131	75	—	—	—	213	—	—	—	—	1972
8	144	74	—	—	—	226	—	—	—	226	1973
6	128	90	—	—	—	224	—	—	—	224	1974
2	40	24	—	—	—	65	—	—	—	65	1 1973
2	27	24	—	—	—	53	—	—	—	53	2
2	38	21	—	—	—	61	—	—	—	61	3
											4
2	32	23	—	—	—	57	—	—	—	57	
2	32	25	—	—	—	59	—	—	—	59	2 1974
1	29	17	—	—	—	46	—	—	—	46	3
1	36	19	—	—	—	57	—	—	—	57	4
1	30	13	—	—	—	45	—	—	—	45	1 1975
1	24	—	—	—	—	—	—	—	—	—	2

D) Skrotforbrug i de uafhængige stålstøberier

Schrottverbrauch in den unabh. Stahlgießereien

D) Scrap consumption in independent steel foundries

D) Consommation de ferraille dans les fonderies d'acier indép.

D) Consumo di rottame nelle fonderie di acciaio indep.

D) Verbruik van schroot in de onafh. staalgietereien

490	362	123	20r	78	—	1 073	—	—	—	—	1970
475	372	143	21	74	—	1 085	—	—	—	—	1971
414	358	150	18	60	—	1 000	—	—	—	—	1972
442	407	172	21	51	—	1 093	482	—	14	1 588	1973
454	438	175	10	51	—	1 129	482	—	18	1 628	1974
109	109	45	6	13	—	281	120	—	3	404	2 1973
111	74	39	5	10	—	239	119	—	4	362	3
110	111	49	4	13	—	288	127	—	4	419	4
114	116	49	2	14	—	295	125	—	—	420	1 1974
107	116	43	2	14	—	282	120	—	4	407	2
113	85	40	2	10	—	250	119	—	4	373	3
121	120	44	3	13	—	301	127	—	6	434	4
124	123	43	3	12	—	305	115	—	5	425	1 1975
125	116	—	3	12	—	—	120	—	4	—	2

E) Skrotforbrug i alt · Schrottverbrauch insgesamt · Total scrap consumption

E) Consommation totale de ferraille · Consumo totale di rottame · Verbruik van schroot in totaal

19 158	9 122	11 283	2 069	3 492	1 612	46 737	—	—	—	—	1970
17 078	8 503	11 159	2 036	3 467	1 500	43 743	—	—	—	—	1971
18 748	8 905	12 361	2 057	4 361	1 589	48 021	—	—	—	—	1972
20 642	9 413	13 202	1 850	4 590	1 718	51 415	15 106	110	420	67 050	1973
21 551	9 836	14 700	1 929	4 926	1 840	54 781	13 066	110	524	68 480	1974
4 988	2 473	3 471	476	1 148	435	12 990	3 821	31	91	16 933	2 1973
4 282	1 882	3 273	460	985	430	11 311	3 530	28	88	14 957	3
5 151	2 536	3 661	473	1 237	459	13 618	3 777	26	132	17 553	4
5 381	2 694	3 706	494	1 289	457	14 022	3 364	25	133	17 543	1 1974
5 146	2 438	3 728	477	1 313	458	13 561	3 440	29	118	17 148	2
5 576	2 135	2 740	449	1 141	476	12 516	2 955	30	130	15 632	3
5 447	2 569	3 801	509	1 183	449	13 957	3 511	21	139	17 629	4
4 743	2 247	3 770	419	1 120	369	12 668	3 804	21	138	16 631	1 1975
4 312	2 066	—	377	1 006	363	—	3 107	33	136	—	2

(a) Vieilles fontes incluses

(b) Y compris fours électriques à fonte et installations d'agglomérations

(c) Pour fer au paquet et produits usagés relaminés

(a) Rottami di ghisa inclusi

(b) Ivi compresi i forni elettrici per ghisa e impianti di agglomerazione

(c) Per ferro a pacchetti e rilaminazioni

(a) Met inbegrip van gegoten schroot

(b) Met inbegrip van elektrische ruwijzerovens en sinterinstallaties

(c) Voor pakketijzer en gebruikte producten rechtstreeks bestemd voor herwalsing (geen halfabrikaten)

Forbrug af skrot, pr. ton fremstillet råjern
i de råjernerproducerende anlæg (a)

Verbrauch an Schrott in den Roheisenerzeugungsanlagen (a) pro Tonne erzeugten Roh Eisens

Scrap consumption per tonne of pig iron produced in pig iron production plant (a)

Consommation de ferraille par tonne de fonte produite dans les installations productrices de fonte (a)

Consumo di rottame per tonnellata di ghisa prodotta nelle installazioni produttrici di ghisa (a)

Verbruik van schroot in de produktie-installaties voor ruwijzer (a) per ton geproduceerd ruwijzer

kg/t

	Deutschland (BR)	France	Italia	Nederland	UEBL - BLEU		EUR 6
					Belgique België	Luxembourg	
1969	15	11	5	—	18	49	15
1970	16	14	6	—	24	68	18
1971	18	7	6	—	16	50	15
1972	22	8	3	—	15	34	15
1973	16	6	2	—	14	29	12
1974	13	4	3	—	10	16	9
1972 1	21	7	4	—	18	33	14
2	22	8	3	—	15	36	16
3	21	8	2	—	15	44	16
4	23	9	3	—	13	22	15
1973 1	19	7	4	—	17	25	14
2	17	8	2	—	12	29	12
3	16	4	2	—	12	34	11
4	14	6	3	—	13	29	11
1974 1	14	5	2	1	15	14	10
2	14	5	2	—	12	14	9
3	15	4	5	—	10	18	10
4	12	4	3	—	6	17	8
1975 1	15	4	2	—	4	11	8
2	16	6	—	—	2	12	—
	United Kingdom	Danmark	EUR 9				
1973	36	—	16				
1974	57	—	15				
1973 2	39		16				
3	35		15				
4	36		15				
1974 1	70		16				
2	58		16				
3	47		15				
4	55		14				
1975 1	72		18				
2	68						

(a) I beregnet skrotforbrug i elektroråjernsovne

(a) Einschließlich Schrottverbrauch in Elektro-Roh Eisenerzöfen

(a) Including scrap consumption in electric smelting furnaces

(a) Y compris consommation de ferraille dans les fours électriques à fonte

(a) Ivi compreso il consumo di rottame nei forni elettrici per ghisa

(a) Met inbegrip van het verbruik van schroot in de elektrische ruwijzerovens

Forbrug af råjern, spejljern og kulstofholdigt ferromangan til fremstilling af stål

Verbrauch an Rohisen, Spiegeleisen und Hochofen-Ferromangan für die Stahlherzeugung

Consumption of pig iron, spiegeleisen and high-carbon ferro-manganese for steelmaking

Consommation de fonte, de spiegel et de ferro-manganèse carburé, pour la production d'acier

Consumo di ghisa, di ghisa speculare e di ferro-manganese carburato per la produzione di acciaio

Verbruik van ruwijzer, spiegelijzer en hoogovenferromangaan voor de staalproductie

117

DEUTSCHLAND (BR) · FRANCE · ITALIA · NEDERLAND

1000 t

	Råjern (a) · Rohisen (a) Pig iron (a) · Fonte (a) Ghisa (a) · Ruwijzer (a)			Spejljern og kulstofholdigt ferromangan Spiegeleisen und Hochofen-Ferromangan Spiegeleisen and high-carbon ferro-manganese			I alt · Ingesamt Total · Total Totale · Totaal		
	Stålværker Stahlwerke Melting shops Aciéries Acciaierie Staalfabrieken	Uafhængige stålstøberier Unabh. Stahl- gießereien Independent steel foundries Fonderies d'acier indép. Fonderie di acciaio indep. Onafh. staa- lgieterijen	I alt Ingesamt Total Totale Totaal	Stålværker Stahlwerke Melting shops Aciéries Acciaierie Staalfabrieken	Uafhængige stålstøberier Unabh. Stahl- gießereien Independent steel foundries Fonderies d'acier indép. Fonderie di acciaio indep. Onafh. staa- lgieterijen	I alt Ingesamt Total Totale Totaal	Stålværker Stahlwerke Melting shops Aciéries Acciaierie Staalfabrieken	Uafhængige stålstøberier Unabh. Stahl- gießereien Independent steel foundries Fonderies d'acier indép. Fonderie di acciaio indep. Onafh. staa- lgieterijen	I alt Ingesamt Total Totale Totaal
	1	2	3	4	5	6	7	8	9

Deutschland (BR)

1970	30 309	9	30 318	308	3	311	30 617	12	30 629
1971	27 237	9	27 246	269	3	272	27 506	12	27 518
1972	29 449	7	29 456	276	2	278	29 725	9	29 734
1973	33 643	5	33 648	306	2	307	33 949	7	33 956
1974	36 645	5	36 651	338	1	340	36 984	7	36 990
1974 1	9 222	2	9 224	84	0	84	9 306	2	9 308
2	8 924	1	8 925	81	0	82	9 005	2	9 007
3	9 451	1	9 452	89	0	89	9 540	1	9 541
4	9 048	1	9 050	85	0	85	9 133	2	9 134
1975 1	7 758	1	7 759	77	0	77	7 835	1	7 837
2	6 853	1	6 854	66	0	67	6 919	2	6 921

France

1970	17 272	17	17 289	214	7	221	17 486	24	17 510
1971	16 715	20	16 735	206	9	215	16 921	29	16 950
1972	17 406	28	17 435	197	10	206	17 603	35	17 639
1973	18 659	28	18 687	182	15	197	18 842	42	18 884
1974	20 208	30	20 238	178	16	193	20 386	46	20 431
1974 1	5 284	8	5 292	48	4	52	5 332	12	5 344
2	4 894	8	4 902	48	4	52	4 941	12	4 953
3	4 697	6	4 702	39	3	42	4 735	9	4 744
4	5 334	8	5 342	43	4	48	5 377	13	5 390
1975 1	4 610	8	4 618	39	4	43	4 648	13	4 661
2	4 024	8	4 032	35	4	39	4 059	12	4 071

Italia

1970	7 825	2	7 827	93	1	94	7 918	3	7 922
1971	8 130	2	8 132	97	1	98	8 227	3	8 230
1972	9 449	2	9 451	107	1	108	9 556	4	9 559
1973	9 965	2	9 967	115	2	117	10 080	4	10 084
1974	11 630	2	11 633	147	2	149	11 777	4	11 782
1974 1	2 852	1	2 853	35	0	35	2 887	1	2 888
2	2 890	1	2 891	37	0	37	2 926	1	2 927
3	2 908	1	2 908	37	0	38	2 945	1	2 946
4	2 979	0	2 980	39	0	39	3 018	1	3 019
1975 1	3 014	1	3 014	36	0	37	3 050	1	3 051

Nederland

1970	3 568	0	3 568	29	0	29	3 597	0	3 597
1971	3 667	0	3 667	27	0	27	3 694	0	3 694
1972	4 167	0	4 167	28	0	28	4 195	0	4 195
1973	4 456	0	4 456	30	0	30	4 486	0	4 486
1974	4 545	0	4 545	31	0	31	4 576	0	4 576
1974 1	1 191	0	1 191	8	0	8	1 199	0	1 199
2	1 073	0	1 073	7	0	7	1 080	0	1 080
3	1 100	0	1 100	7	0	7	1 107	0	1 107
4	1 181	0	1 181	9	0	9	1 190	0	1 190
1975 1	1 154	0	1 154	8	0	8	1 162	0	1 162
2	893	0	893	6	0	6	899	0	899

(a) Alle sorter med undtagelse af spalte 4 til 6

(a) Alle Sorten, ausgenommen diejenigen der Spalten 4 bis 6

(a) All categories except those in columns 4 to 6

(a) Toutes catégories, excepté celles des colonnes 4 à 6

(a) Tutte le categorie eccettuate quelle delle colonne da 4 a 6

(a) Alle soorten, met uitzondering van die der kolommen 4 tot 6

Forbrug af råjern, spejllern og kulstofholdigt ferromangan til fremstilling af stål

Verbrauch an Roheisen, Spiegeleisen und Hochofen-Ferromangan für die Stahlerzeugung

Consumption of pig iron, spiegeleisen and high-carbon ferro-manganese for steelmaking

Consommation de fonte, de spiegel et de ferro-manganèse carburé, pour la production d'acier

Consumo di ghisa, di ghisa speculare e di ferro-manganese carburato per la produzione di acciaio

Verbruik van ruwijzer, spiegelijzer en hoogovenferromangaan voor de staalproductie

1000 t

BELGIQUE/BELGIË · LUXEMBOURG · UNITED KINGDOM · IRELAND · DANMARK

	Råjern (a) · Roheisen (a) Pig iron (a) · Fonte (a) Ghisa (a) · Ruwijzer (a)			Spejllern og kulstofholdigt ferromangan Spiegeleisen und Hochofen-Ferromangan Spiegeleisen and high-carbon ferro-manganese			I alt · Ingesamt Total · Total Totale · Totaal		
	Stålværker Stahlwerke Melting shops Acieries Acciaierie Staalabrieken	Uafhængige stålstøberier Unabh. Stahl- gießereien Independent steel foundries Fonderies d'acier indép. Fonderie di acciaio indep. Onafh. staa- gieterijen	I alt Ingesamt Total Totale Totaal	Spiegel et ferro-manganèse carburé Ghisa speculare e ferro-manganese carburato Spiegelijzer en hoogoven-ferromangaan			Stålværker Stahlwerke Melting shops Acieries Acciaierie Staalabrieken	Uafhængige stålstøberier Unabh. Stahl- gießereien Independent steel foundries Fonderies d'acier indép. Fonderie di acciaio indep. Onafh. staa- gieterijen	I alt Ingesamt Total Totale Totaal
				4	5	6			
Belgique/België									
1970	10 689	3	10 692	140	2	142	10 829	5	10 834
1971	10 353	2	10 355	96	2	98	10 449	4	10 453
1972	10 770	2	10 772	108	1	109	10 878	3	10 881
1973	12 590	1	12 591	116	1	117	12 706	2	12 708
1974	12 999	1	13 000	135	1	136	13 134	2	13 136
1974 1	3 426	0	3 426	36	0	36	3 462	1	3 462
2	3 524	0	3 524	35	0	35	3 560	0	3 560
3	2 022	0	2 022	30	0	30	3 052	0	3 053
4	3 027	0	3 027	33	0	33	3 060	0	3 061
1975 1	2 873	0	2 873	27	0	27	2 900	0	2 901
2	2 481	0	2 481	24	0	24	2 504	0	2 505
Luxembourg									
1970	4 765	—	4 765	51	—	51	4 816	—	4 816
1971	4 536	—	4 536	51	—	51	4 587	—	4 587
1972	4 631	—	4 631	51	—	51	4 682	—	4 682
1973	5 046	—	5 046	56	—	56	5 102	—	5 102
1974	5 428	—	5 428	58	—	58	5 485	—	5 485
1974 1	1 330	—	1 330	15	—	15	1 345	—	1 345
2	1 350	—	1 350	14	—	14	1 365	—	1 365
3	1 400	—	1 400	14	—	14	1 414	—	1 414
4	1 348	—	1 348	14	—	14	1 362	—	1 362
1975 1	1 087	—	1 087	13	—	13	1 101	—	1 101
2	1 041	—	1 041	11	—	11	1 053	—	1 053
United Kingdom									
1973	15 864	9	15 872	199	6	206	16 063	15	16 078
1974	12 934	9	12 943	160	6	166	13 094	15	13 109
1974 1	2 965	2	2 967	37	1	38	3 002	4	3 005
2	3 499	2	3 502	46	2	48	3 545	4	3 550
3	3 413	2	3 415	38	1	39	3 451	3	3 454
4	3 238	2	3 240	39	2	41	3 277	4	3 281
1975 1	3 910	2	3 912	44	1	46	3 954	4	3 958
2	2 719	2	2 722	37	2	39	2 756	4	2 760
Ireland									
1973	25	—	25	—	—	—	25	—	25
1974	22	—	22	—	—	—	22	—	22
1974 1	7	—	7	—	—	—	7	—	7
2	7	—	7	—	—	—	7	—	7
3	4	—	4	—	—	—	4	—	4
4	3	—	3	—	—	—	3	—	3
1975 1	2	—	2	—	—	—	2	—	2
2	2	—	2	—	—	—	2	—	2
Danmark									
1973	55	0	55	7	—	7	62	0	62
1974	46	0	46	10	0	11	57	0	57
1974 1	9	0	9	3	—	3	12	—	12
2	14	0	14	3	0	3	17	0	17
3	9	0	9	3	—	3	12	—	12
4	13	0	13	3	0	3	16	0	16
1975 1	8	0	8	3	0	3	11	0	11
2	9	—	9	2	0	2	11	0	11

(a) Alle sorter med undtagelse af spalte 4 til 6

(a) Alle Sorten, ausgenommen diejenigen der Spalten 4 bis 6

(a) All categories except those in columns 4 to 6

(a) Toutes catégories, excepté celles des colonnes 4 à 6

(a) Tutte le categorie eccettuate quelle delle colonne 4 a 6

(a) Alle soorten, met uitzondering van die der kolommen 4 tot 6

Produktion af højovnskoks i højovnskoksværkerne i hele Fællesskabet (*)

Erzeugung der Hüttenkokereien an Hochofen-Koks in der Gemeinschaft (*)

Blast furnace coke production by steelworks coking plants in the Community (*) as a whole

Production de coke de four des cokeries sidérurgiques de l'ensemble de la Communauté (*)

Produzione di coke da forno delle cokerie siderurgiche dell'insieme della Comunità (*)

Produktie van hoogovenokes in de hoogovenokesfabrieken verbonden aan de ijzer- en staalindustrie van de Gemeenschap (*)

119

1000 t — %

	Samlet produktion Erzeugung insgesamt Total production Production totale Produzione totale Totale produktie	Heraf højovnskoksværker · Darunter Hüttenkokereien Of which steelworks' coking plants · Dont cokeries sidérurgiques Di cui cokerie siderurgiche · Waarvan hoogovenokesfabrieken						I alt Insgesamt Total Totale Totaal	Sp. 8 Sp. 1 x 100 Col. 8 Col. 1 x 100 Col. 8 Col. 1 x 100 Kol. 8 Kol. 1 x 100
		Grove koks Großkoks Large coke	Støbericindere Gießereikoks Foundry coke	Koks · Brechkoks Crushed coke · Coke Coke · Cokes		Koksmuld Koksgrus Breeze	Andre Sonstige Other		
				80—60 60—40	40—20 20—10				
1	2	3	4	5	6	7	8	9	
1969	68 436	20 370	1	.	.	1 067	112	21 550	31,5
1970	70 249	24 304	15	.	.	1 199	7	25 525	36,3
1971	65 682	23 752	4	.	.	1 520	95	25 373	38,6
1972	62 243	24 709	8	.	.	1 115	11	25 843	41,5
1973	81 792	34 698	30	.	.	2 073	113	36 914	45,1
1974	82 434	36 127	6	.	.	1 679	38	37 850	45,9

Forbrug af fast og flydende brændsel i Fællesskabets jern- og stålindustri (1) (ekskl. koks og koksmuld)

Verbrauch von flüssigen und festen Brennstoffen, außer Koks und Koksgrus in den Werken der Eisen- und Stahlindustrie (1) der Gemeinschaft

Consumption of liquid and solid fuels excluding coke and breeze in the Community iron and steel industry (1)

Consommation de combustibles liquides et solides autres que coke et poussier de coke dans les usines sidérurgiques (1) de la Communauté

Consumo di combustibili liquidi e solidi eccetto polvere di coke negli stabilimenti siderurgici (1) della Comunità

Verbruik van vloeibare en vaste brandstoffen met uitzondering van cokes en cokesgruis in de ijzer- en staalindustrie (1) van de Gemeenschap

120

	EUR 6			EUR 9		
	Stenkul og -briketter Steinkohlen und -briketts Hard coal and briquettes thereof	Brunkul og -briketter Braunkohlen und -briketts Brown coal and briquettes thereof	Flydende brændsel Flüssige Brennstoffe Liquid fuels	Stenkul og -briketter Steinkohlen und -briketts Hard coal and briquettes thereof	Brunkul og -briketter Braunkohlen und -briketts Brown coal and briquettes thereof	Flydende brændsel Flüssige Brennstoffe Liquid fuels
	Houille et briquettes Carbon fossile e mattonelle Steenkool en briketten	Lignite et briquettes de lignite Lignite e mattonelle di lignite Bruinkool en briketten	Combustibles liquides Combustibili liquidi Vloeibare brandstoffen	Houille et briquettes Carbon fossile e mattonelle Steenkool en briketten	Lignite et briquettes de lignite Lignite e mattonelle di lignite Bruinkool en briketten	Combustibles liquides Combustibili liquidi Vloeibare brandstoffen
1	2	3	4	5	6	
1970	3 931	109	8 541			
1971	3 912	122	8 411			
1972	3 928	127	9 567			
1973	3 690	128	9 787	3 912	128	13 684
1974	3 961	159	9 402	4 104	159	12 739
1974 1	1 058	26	2 396	1 118	26	3 334
2	1 020	42	2 219	1 021	42	2 991
3	886	42	2 271	916	42	3 019
4	997	47	2 511	1 037	47	3 366

(*) fra 1.1.73 Det udvidede Fællesskab
(a) Inkl. spalte 4 og 5 fra 1968
(1) Inklusiv elektricitetsværker

(*) ab 1.1.73 Erweiterte Gemeinschaft
(a) Einschließlich Spalten 4 und 5 ab 1968
(1) Inkl. Stromerzeugungsanlagen

(*) from 1.1.73 the Enlarged Community
(a) Including columns 4 and 5 from 1968
(1) Including Electricity generating stations

(*) a/c 1.1.73 Communauté élargie
(a) Y compris colonnes 4 et 5 à partir de 1968
(1) Y compris dans les centrales électriques

(*) Dall' 1.1.73 Comunità ampliata
(a) Ivi comprese col. 4 e 5 dal 1968
(1) Ivi comprese le centrali elettriche

(*) vanaf 1.1.73 uitgebreide Gemeenschap
(a) Met inbegrip Kolom 4 en 5 vanaf 1968
(1) Met inbegrip elektrische centrales

Koksforbrug (a) pr. anlæg og andet fast brændsel (hele EKSF) i Fællesskabets jern- og stålværker (b) (ekskl. højovnskoksværkerne)

Verbrauch an Koks (a) nach Anlagen in den Werken der Eisen- und Stahlindustrie der Gemeinschaft (b) (ohne Hüttenkokereien)

Consumption of coke (a) by department and of other solid fuels (ECSC total) in Community iron and steel works (b) (excluding steelworks coking plant)

1000 t

	Deutschland (BR)	France	Italia	Nederland	UEBL · BLEU		EUR 6	United Kingdom	Ireland	Danmark	EUR 9
					Belgique Belgia	Luxembourg					
	1	2	3	4	5	6	7	8	9	10	11
A) Koksforbrug i agglomereringsanlæggene A) Koksverbrauch in den Hüttsinteranlagen A) Coke consumption in steelworks sinter plants A) Consommation de coke dans les installations d'agglomération A) Consumo di coke negli impianti di agglomerazione A) Verbruik van cokes in de sinterinstallaties											
1969	2 277	749r	474	163	611	221	4 494				
1970	2 239	847r	524	214	605	233	4 662				
1971	2 179	807	513	225	598	230	4 552				
1972	2 448	706	576	217	654	219	4 820				
1973	2 745	809	572	203	785	216	5 329	1 553	—	—	6 882
1974	3 139	1 038	763	231	839	228	6 239	1 237	—	—	7 476
1973 1	683	200	114	48	192	56	1 293	415	—	—	1 707
2	674	211	156	54	192	67	1 354	371	—	—	1 725
3	686	166	152	52	178	52	1 286	382	—	—	1 668
4	702	232	150	49	214	50	1 397	381	—	—	1 778
1974 1	741	233	177	59	218	54	1 483	283	—	—	1 765
2	746	210	197	59	232	49	1 493	330	—	—	1 823
3	813	231	195	58	198	58	1 553	326	—	—	1 879
4	839	363	195	55	192	68	1 710	292	—	—	2 002
1975 1	788	306	197	55	212	64	1 621	347	—	—	1 969
2	698	237		60	179	64		329			
B) Koksforbrug i højovnene (c) B) Koksverbrauch in den Hochofen (c) B) Coke consumption in blast furnaces (c) B) Consommation de coke dans les hauts fourneaux (c) B) Consumo di coke negli altiforni (c) B) Verbruik van cokes in de hoogovens (c)											
1969	19 038	11 817	4 040	1 801	6 824	3 580	47 100				
1970	18 726	12 043	4 376	1 739	6 419	3 510	46 873				
1971	15 638	10 894	4 496	1 787	5 991	3 133	41 939				
1972	15 598	10 695	4 809	1 958	6 654	3 014	42 728				
1973	18 221	11 333	5 231	2 240	7 110	3 061	47 196	9 714	—	—	56 910
1974	20 806	12 419	5 892	2 260	7 405	2 943	51 724	8 439	—	—	60 163
1973 1	4 293	2 876	1 003	489	1 794	757	11 213	2 528	—	—	13 741
2	4 442	2 881	1 313	585	1 740	839	11 800	2 360	—	—	14 159
3	4 695	2 525	1 412	596	1 656	767	11 651	2 452	—	—	14 103
4	4 792	3 051	1 494	569	1 863	775	12 544	2 417	—	—	14 962
1974 1	5 268	3 155	1 456	615	1 945	765	13 203	1 767	—	—	14 970
2	5 073	3 172	1 442	546	1 991	739	12 904	2 274	—	—	15 178
3	5 313	2 842	1 471	533	1 724	733	12 616	2 270	—	—	14 886
4	5 151	3 310	1 523	566	1 745	705	13 000	2 128	—	—	15 128
1975 1	4 370	2 819	1 531	555	1 596	595	11 467	2 334	—	—	13 801
2	3 742	2 418		462	1 371	556		1 743			

(a) Inklusive halvkok og kokssmuld
 (b) Ekskl. de uafhængige stålindustriens forbrug
 (c) Inklusive elektroråjernsovne

(a) Einschließlich Schmelzkoks und Koksmuld
 (b) Ohne Verbrauch der unabhängigen Stahlindustrie
 (c) Einschließlich Elektro-Rohisenöfen

(a) Including semi-coke and coke breeze
 (b) Excluding consumption of independent steel foundries
 (c) Including electric smelting furnaces

Consommation de coke (a), par service, dans les usines sidérurgiques de la Communauté (b) (cokeries sidérurgiques exclues)

121

Consumo di coke (a), per installazioni, negli stabilimenti siderurgici della Comunità (b) (cokerie siderurgiche escluse)

Verbruik van cokes (a) per installatie, in de ijzer- en staalindustrie van de Gemeenschap (b) (hoogoven-cokesfabrieken niet inbegrepen)

1000 t

Deutschland (BR)	France	Italia	Nederland	UEBL - BLEU		EUR 6	United Kingdom	Ireland	Danmark	EUR 9	
				Belgique België	Luxembourg						
12	13	14	15	16	17	18	19	20	21	22	

C) Koksforbrug til andre formål i jern- og stålindustrien
 C) Koksverbrauch für sonstige Zwecke in der Eisen- und Stahlindustrie
 C) Coke consumption for other purposes in the iron and steel industry

C) Consommation de coke pour autres usages dans la sidérurgie

C) Consumo di coke per altri impieghi nell'industria siderurgica

C) Verbruik van cokes voor andere verbruiksdoeleinden in de ijzer- en staalindustrie

148	250r	74	19	24	18	534					1969
128	190r	64	6	29	17	434					1970
94	180	49	5	19	17	364					1971
100	119	20	23	12	16	289					1972
108	66	14	3	42	17	251	192	—	22	465	1973
108	80	15	3	33	38	277	39	—	27	343	1974
28	23	4	1	11	4	71	71	—	6	149	1 1973
27	13	3	1	7	4	57	72	—	5	133	2
24	10	3	1	16	3	57	12	—	4	73	3
29	19	4	1	8	6	67	36	—	7	110	4
26	21	4	1	10	4	66	9	—	7	82	1 1974
25	16	3	1	8	3	57	—	—	6	63	2
26	17	3	1	5	27	80	28	—	7	115	3
30	26	4	1	10	3	74	7	—	7	88	4
26	23	4	1	19	14	87	13	—	8	108	1 1975
23	15		1	11	17		14		7		2

D) Forbrug af koks og andet fast brændsel i alt
 D) Verbrauch an Koks und sonstigen festen Brennstoffen insgesamt
 D) Total consumption of coke and other solid fuels

D) Consommation totale de coke et d'autres combustibles solides

D) Consumo totale di coke e di altri combustibili solidi

D) Verbruik van cokes en van andere vaste brandstoffen in totaal

21 464	12 816	4 588	1 983	7 459	3 819	52 130					1969
21 153	13 080	4 963	1 959	7 053	3 760	51 967					1970
17 911	11 881	5 058	2 017	6 609	3 380	46 856					1971
18 146	11 520	5 404	2 198	7 319	3 249	47 837					1972
21 075	12 208	5 817	2 445	7 937	3 294	52 776	11 459	—	22	64 257	1973
24 053	13 537	6 670	2 494	8 277	3 209	58 239	9 715	—	27	67 981	1974
5 004	3 099	1 122	538	1 996	817	12 576	2 975	—	6	15 557	1 1973
5 143	3 106	1 472	640	1 939	914	13 213	2 803	—	5	16 021	2
5 405	2 701	1 567	649	1 835	823	12 978	2 846	—	4	15 829	3
5 523	3 302	1 648	619	2 094	831	14 026	2 835	—	7	16 867	4
6 034	3 409	1 637	675	2 173	824	14 752	2 058	—	7	16 818	1 1974
5 845	3 338	1 642	606	2 230	792	14 454	2 606	—	6	17 065	2
6 153	3 090	1 669	592	1 927	818	14 249	2 624	—	7	16 880	3
6 021	3 699	1 721	621	1 947	775	14 784	2 427	—	7	17 218	4
5 185	3 148	1 733	610	1 813	670	13 159	2 695	—	8	15 861	1 1975
4 462	2 669		523	1 561	637		2 086	—	7		2

(a) Y compris semi-coke et poussier de coke
 (b) Non compris les fonderies d'acier indépendantes
 (c) Y compris fours électriques à fonte

(a) Compresi semi-coke e polvere di coke
 (b) Non comprese le fonderie di acciaio indipendenti
 (c) Inclusi forni elettrici per ghisa

(a) Met inbegrip van halfcokes en cokesgruis
 (b) Verbruik der onafhankelijke staalgietereien niet inbegrepen
 (c) Met inbegrip van elektrische ruwijzerovens

Koksforbrug (a), pr. ton fremstillet produkt, i agglomereringsanlæggene og de råjernsproducerende anlæg

Verbrauch an Koks (a) pro Tonne erzeugten Sinters bzw. Roheisens in den Hütteninteranlagen sowie in den Roheisen-Erzeugungsanlagen

Coke (a) consumption, per tonne of product obtained, in sinter plants and pig Iron production plants

Consommation de coke (a), par tonne de produit obtenu, dans les installations d'agglomération et dans les installations productrices de fonte

Consumo di coke (a), per tonnellata di prodotto ottenuto, negli impianti di agglomerazione e nelle installazioni produttrici di ghisa

Verbruik van cokes (a) per ton geproduceerd sinter in de sinterinstallaties en per ton geproduceerd ruwijzer in de installaties voor de produktie van ruwijzer

kg/t

	Deutschland (BR)	France	Italia	Nederland	UEBL · BLEU		EUR 6	United Kingdom	EUR 9
					Belgique België	Luxembourg			
A) I agglomereringsanlæggene (b) · A) In den Hütteninteranlagen (b) A) In sinter plants (b) · A) Dans les installations d'agglomération (b) A) Negli impianti di agglomerazione (b) · A) In de sinterinstallaties (b)									
1969	67	28	56	48	62	42	51		
1970	64	31	58	68	61	44	52		
1971	66	28	59	68	61	56	50		
1972	68	22	56	59	59	30	48		
1973	69	23	55	57	60	27	49	86	54
1974	73	27	56	67	61	22	51	84	54
1972 1	71	24	58	64	61	35	50		
2	63	23	54	61	58	31	46		
3	67	20	55	54	56	29	48		
4	69	20	55	56	61	26	48		
1973 1	71	23	56	56	61	29	49	85	55
2	70	25	56	58	60	30	50	86	55
3	70	21	54	57	63	26	48	85	54
4	68	25	54	57	63	25	49	85	54
1974 1	71	24	56	67	64	21	49	88	53
2	71	22	56	69	64	18	49	84	53
3	74	26	56	68	60	22	52	88	56
4	76	35	55	66	58	26	54	85	57
1975 1	78	35	55	71	64	27	56	88	60
2	75	30		77	62	28		88	
B) Direkte påfyldning i højovnene (c) · B) Direkter Einsatz in den Hochöfen (c) B) Charged directly into blast furnaces (c) · B) Enfournement direct dans les hauts fourneaux (c) B) Informamento diretto negli altiforni (c) · B) Direkt verbruik in de hoogovens (c)									
1969	564	652	518	520	603	736	594		
1970	559	629	524	484	586	730	582		
1971	521	595	526	475	569	683	554		
1972	487	563	509	456	559	645	526		
1973	494	558	518	475	557	601	526	576	534
1974	517	551	500	465	564	538	528	597	536
1972 1	485	568	513	445	564	662	529		
2	486	556	501	444	558	650	523		
3	489	567	510	459	560	644	525		
4	489	562	510	473	557	626	524		
1973 1	490	557	527	472	557	606	526	580	535
2	494	559	513	471	554	602	525	568	532
3	492	568	513	469	565	592	524	578	532
4	501	552	520	491	567	603	529	583	537
1974 1	524	544	509	480	564	567	532	596	539
2	518	555	494	478	556	541	529	601	538
3	514	559	498	467	565	524	527	597	536
4	512	547	501	437	574	519	523	596	532
1975 1	506	601	493	481	545	534	517	599	529
2	501	537		494	544	526		581	

(a) Inklusive halvkok og koksmuld
(b) I kg pr. ton fremstillede sinters
(c) Inklusive elektroråjernsovne

(a) Einschließlich Schmelzkoks und Koksmulde
(b) In kg pro Tonne erzeugten Sinters
(c) Einschließlich Elektro-Roheisenöfen

(a) Including semi-coke and breeze
(b) In kg per t of sinter produced
(c) Including electric smelting furnaces

(a) Y compris semi-coke et poussier de coke
(b) En kg par t d'agglomérés produits
(c) Y compris fours électriques à fonte

(a) Compresi semi-coke e polvere di coke
(b) In kg per t di agglomerati prodotti
(c) Inclusi forni elettrici per ghisa

(a) Met inbegrip van halfcokes en koksmulde
(b) In kg per ton geproduceerd sinter
(c) Met inbegrip van elektrische ruwijzerovens

Tilførsler af fast brændsel til jern- og stålværkerne i hele Fællesskabet (*) (a) (ekskl. højovns-koksværkerne)

Zugänge an festen Brennstoffen bei den Hüttenwerken der Gemeinschaft (*) (a) (ohne Hüttenkokerien)

Receipts of solid fuels by Community iron and steel works (*) (a) (excluding steelworks' coking plants)

Réceptions de combustibles solides des usines sidérurgiques de l'ensemble de la Communauté (*) (a) (cokeries sidérurgiques exclues)

Arrivi di combustibili solidi negli stabilimenti siderurgici dell'insieme della Comunità (*) (a) (cokerie siderurgiche escluse)

Aanvoer van vaste brandstoffen bij de ijzer- en staalindustrie van de Gemeenschap (*) (a) (hoogovencokesfabrieken niet inbegrepen)

123

1000 t

	Art · Arten · Types Nature · Natura · Soorten					Oprindelse · Herkunft · Origin Provenance · Provenienza · Herkomst				
	Koks og sten kulshalv koks Koks und Steinkohlen- schwelkoks Coke and semi-coke derived from hard coke Cokes et semi-coke de houille Coke e semi-coke di carbon fossile Cokes en steen- koolhalfcokes	Koksmuld Koksgrus Coke breeze Poussier de coke Polvere di coke Cokesgruis	Stenkul og -briketter Steinkohlen und -briketts Hard coal and briquettes thereof Houille et briquettes de lignite Lignite e mattonelle di lignite Bruinkool en -briketten (b)	Brunkul og -briketter Braunkohlen und -briketts Brown coal and briquettes thereof Lignite et briquettes de lignite Lignite e mattonelle di lignite Bruinkool en -briketten (c)	I alt Insgesamt Total Totale Totaal	EKSF · EGKS · ECSC CECA · CECA · EGKS			Tredjelande Dritte Länder Third countries Pays tiers Paesi terzi Derde landen	
						Højovnskoks- værker Hütten- kokerien Steelworks' coking plants Cokeries sidérurgiques propres Cokerie siderurgiche proprie Hoogoven- cokesfabrieken	Anden op- rindelse Sonstige Herkunft Other origin Autres provenances Altre provenienze Overige herkomst	I alt Insgesamt Total Totale Totaal		
1	2	3	4	5	6	7	8	9		
1969	48 788	4 318	4 083	118	57 307	19 519	37 091	56 610	697	
1970	49 079	4 408	4 143	128	57 758	21 956	34 967	56 929	835	
1971	43 300	4 066	4 420	126	51 912	21 294	29 620	49 914	998	
1972	43 880	4 070	3 870	142	51 960	22 661	28 397	51 059	903	
1973	59 345	5 999	4 087	210	69 642	34 607	33 571	68 178	1 463	
1974	63 693	6 452	4 102	238	74 486	34 739	38 390	73 128	1 358	
1969	1	11 957	1 059	1 209	34	14 259	4 780	9 397	14 177	83
1969	2	12 300	1 077	1 017	33	14 426	4 892	9 334	14 226	200
1969	3	12 079	1 078	816	26	14 000	4 850	8 973	13 823	177
1969	4	12 453	1 105	1 041	26	14 625	4 998	9 391	14 388	237
1970	1	12 260	1 065	1 164	28	14 517	5 538	8 878	14 415	102
1970	2	12 726	1 131	1 007	26	14 890	5 606	9 061	14 667	223
1970	3	12 457	1 100	912	27	14 496	5 465	8 780	14 245	252
1970	4	11 636	1 111	1 060	47	13 854	5 347	8 247	13 596	258
1971	1	11 533	1 013	1 194	29	13 769	5 362	8 172	13 534	236
1971	2	11 079	1 028	1 127	27	13 261	5 413	7 553	12 966	295
1971	3	10 660	1 057	963	37	12 718	5 366	7 075	12 441	277
1971	4	10 028	968	1 135	33	12 164	5 153	6 820	11 973	191
1972	1	10 583	932	934	29	12 478	5 459	6 836	12 295	183
1972	2	11 156	1 048	1 023	36	13 263	5 656	7 389	13 045	218
1972	3	10 719	1 026	868	39	12 652	5 644	6 758	12 402	250
1972	4	11 428	1 061	908	38	13 435	5 900	7 281	13 181	254
1973	1	14 282	1 518	1 095	49	16 944	8 497	8 149	16 646	298
1973	2	14 695	1 542	1 035	51	17 322	8 553	8 416	16 969	353
1973	3	14 648	1 491	926	51	17 116	8 647	8 078	16 725	390
1973	4	15 638	1 475	1 110	58	18 281	8 943	8 958	17 901	380
1974	1	15 466	1 498	1 029	62	18 055	8 242	9 579	17 821	229
1974	2	15 950	1 570	1 131	65	18 716	8 915	9 418	18 333	383
1974	3	16 276	1 695	981	60	19 000	8 800	9 798	18 598	410
1974	4	15 994	1 689	966	51	18 701	8 788	9 582	18 370	337
1975	1	14 838	1 584	1 090	60	17 631	8 877	9 179	17 209	362

(*) fra 1.1.73 Det udvidede Fællesskab

(a) Ekskl. uafhængige stålværker

(b) Inkl. antracitstøv

(c) Inkl. brunkulskoks

(*) ab 1.1.73 Erweiterte Gemeinschaft

(a) Unabhängige Stahlwerke nicht eingeschlossen

(b) Einschließlich Anthracitstaub

(c) Einschließlich Braunkohlenschwelkoks

(*) from 1.1.73 the Enlarged Community

(a) Not including independent steel works

(b) Including anthracite breeze

(c) Including coke derived from brown coal

(*) a/c 1.1.73 Communauté élargie

(a) Non compris les fonderies d'acier indépendantes

(b) Y compris poussières d'antracite

(c) Y compris le coke de lignite

(*) Dall'1.1.73 Comunità ampliata

(a) Non comprese le fonderie d'acciaio indipendenti

(b) Ivi comprese le polveri di antracite

(c) Ivi compreso il coke di lignite

(*) vanaf 1.1.73 Uitgebreide Gemeenschap

(a) Onafhankelijke staalgieterijen niet inbegrepen

(b) Inclusief antracietgruis

(c) Inclusief bruinkoolcokes

Opgørelse over forbruget af brændstoffer og energi i Fællesskabets jern- og stålindustri (*) (ekskl. højovnskoksværkerne og de uafhængige stålstøberier)

Verbrauch von Brennstoffen und Energie in der Eisen- und Stahlindustrie der Gemeinschaft (*) (ohne Hüttenkokereien und unabhängige Stahlgießereien)

Consumption of fuel and power in the Community Iron and steel industry (*) (excluding steelworks' coking plants and independent steel foundries)

Varegruppe Gruppierung Classification Libellé Descrizione Groepering	Enhed Einheit Unités Unità Eenheid	1969			1970			1971		
		I alt Insgesamt Total Totale Totaal	heraf darunter of which	dont di cui waarvan	I alt Insgesamt Total Totale Totaal	heraf darunter of which	dont di cui waarvan	I alt Insgesamt Total Totale Totaal	heraf darunter of which	dont di cui waarvan
			Højovne Hochöfen(e) Blast furnaces Hauts fourneaux Altiforni Hoog- ovens (e)	Elektrici- tetsværker Strom- erzeugungs- anlagen Electricity generating stations Centrales électriques Centrali elettriche Elektrische centrales		Højovne Hochöfen(e) Blast furnaces Hauts fourneaux Altiforni Hoog- ovens (e)	Elektrici- tetsværker Strom- erzeugungs- anlagen Electricity generating stations Centrales électriques Centrali elettriche Elektrische centrales		Højovne Hochöfen(e) Blast furnaces Hauts fourneaux Altiforni Hoog- ovens (e)	Elektrici- tetsværker Strom- erzeugungs- anlagen Electricity generating stations Centrales électriques Centrali elettriche Elektrische centrales
1	2	3	4	5	6	7	8	9		
I) FAST BRÆNDELSE : FESTE BRÆNNSTOFFE : SOLID FUELS :										
1. Koks og stenkulshalvkoks Koks einschl. Steinkohlenschwelkoks Coke and semi-coke derived from hard coal	1 000 t	47 483	47 165	0	47 174	46 993	4	42 274	42 013	0
2. Koksmuld Koksgrus Coke breeze	»	4 554	4 288	15	4 642	4 506	6	4 490	4 416	7
3. Stenkul og -briketter (a) Steinkohlen und -briketts (a) Hard coal and briquettes	»	4 030	1 775	1 581	3 899	2 048	1 328	4 111	2 407	1 040
4. Brunkul og -briketter (b) Braunkohlen und -briketts (b) Brown coal and briquettes (b)	»	104	2	—	100	89	—	113	105	—
I alt · Insgesamt · Total	»	56 171	53 230	1 596	55 815	53 516	1 338	50 988	48 940	1 226
II) FLYDENDE BRÆNDELSE : FLÖSSIGE BRÆNNSTOFFE : LIQUID FUELS :										
Fuel olie og gasolie Heizöl und Gasöl Fuel oil and gas oil	1 000 t	8 071	2 795	692	8 541	3 433	694	8 411	3 848	719
III) GAS (c)										
1. Fra værkernes højovne Eigenes Gichtgas Own blast furnace gas	T cal	141 415	59 062	34 178	124 491	58 420	33 983	113 028	52 598	33 053
2. Fra eget koksværk Aus eigener Kokerei Own coking oven gas	»	20 608	5 074(f)	2 261	25 389	4 463(f)	4 386	32 665	6 188	4 864
3. Anden oprindelse Sonstiges Gas Other sources	»	48 255	3 204	5 704	57 617	7 425	6 282	49 652	6 166	6 076
I alt · Insgesamt · Total	»	210 278	67 340	42 143	207 497	70 308	44 651	195 345	64 952	43 993
IV) ELEKTRICITET : STROM : ELECTRICITY : I alt · Insgesamt · Total	mio Kwh	40 415	7 082	1 201	42 398	7 657	1 234	41 583	7 429	1 058
Bilag Anhang Annexe Allegato Bilage	Enhed Einheit Unités Unità Eenheid	I alt Insgesamt Total Totale Totaal (d)	Heraf over fordelingsnettet darunter über Verteilernetz of which through mains Dont au réseau Di cui alla rete di distribuzione waarvan aan het voorzieningsnet		I alt Insgesamt Total Totale Totaal (d)	Heraf over fordelingsnettet darunter über Verteilernetz of which through mains Dont au réseau Di cui alla rete di distribuzione waarvan aan het voorzieningsnet		I alt Insgesamt Total Totale Totaal (d)	Heraf over fordelingsnettet darunter über Verteilernetz of which through mains Dont au réseau Di cui alla rete di distribuzione waarvan aan het voorzieningsnet	
V) LEVERANCER : ABGABEN : DELIVERIES :										
1. Gichtgas Gichtgas Blast furnace gas	T cal	30 847	1 351		30 243	692		15 775	3 820	
2. Elektricitet · Strom · Electricity	mio Kwh	7 767			7 318			7 930	676	

(*) Fra 1.1.73 Det udvidede Fællesskab

(a) Inklusive antracitstøv

(b) Inklusive brunkulskoks og brikettstøv

(c) I terakalorier på grundlag af den nyttige brændværdi

(d) Direkte til andre stedligt forbundne virksomheder (ekskl. stedligt forbundne stålstøberier), til ledningsnettet, til andre værker og til højovnskoksværkerne

(e) Inklusive anlæg til forberedelse af indsats og agglomereringsanlæg

(f) Skønsmæssigt ansat

(*) ab 1.1.73 erwidert Gemeinschaft

(a) Einschließlich Anthrazitstaub

(b) Einschließlich Braunkohlenschwelkoks und Brikettstaub

(c) In Terakalorien auf der Basis des unteren Heizwerts

(d) Unmittelbar an sonstige örtlich verbundene Betriebe (ohne örtlich verbundene Stahlformgießerei), an das Verteilernetz, an andere Werke und die Hüttenkokereien

(e) Einschließlich Anlagen für die Vorbereitung der Chargen und die Sinteranlagen

(f) Teilweise geschätzt

(*) From 1.1.73 the Enlarged Community

(a) Including anthracite breeze

(b) Including coke derived from brown coal

(c) In Terracalories, on the basis of the lower calorific value

(d) Directly to other locally integrated workshops (excluding steel foundries), to the mains, to other works and to steelworks coking plants

(e) Including burden preparation and sinter plants

(f) Partly estimated

Bilan de la consommation de combustibles et d'énergie dans la sidérurgie de la Communauté (*) (sans les cokeries sidérurgiques, ni les fonderies d'acier indépendantes)

124

Consumo di combustibili e di energia nell'industria siderurgica della Comunità (*) (non comprese le cokerie siderurgiche né le fonderie di acciaio indipendenti)

Verbruik van brandstoffen en energie bij de ijzer- en staalindustrie van de Gemeenschap (*) (hoogoven-cokesfabrieken en onafhankelijke staalgietereien niet inbegrepen)

1972			1973			1974			Enhed Einheit Unit Unités Unità Eenheid	Varegruppe Gruppierung Classification Libellé Descrizione Groepering
I alt Insgesamt Total Totale Totaal	heraf darunter of which	dont di cui waarvan	I alt Insgesamt Total Totale Totaal	heraf darunter of which	dont di cui waarvan	I alt Insgesamt Total Totale Totaal	heraf darunter of which	dont di cui waarvan		
	Højovne Hochöfen(e) Blast furnaces Hauts fourneaux Altoforni Hoog- ovens (e)	Elektrici- tetsværker Strom- erzeugungs- anlagen Electricity generating stations Centrales électriques Centrali elettriche Elektrische centrales		Højovne Hochöfen(e) Blast furnaces Hauts fourneaux Altoforni Hoog- ovens (e)	Elektrici- tetsværker Strom- erzeugungs- anlagen Electricity generating stations Centrales électriques Centrali elettriche Elektrische centrales		Højovne Hochöfen(e) Blast furnaces Hauts fourneaux Altoforni Hoog- ovens (e)	Elektrici- tetsværker Strom- erzeugungs- anlagen Electricity generating stations Centrales électriques Centrali elettriche Elektrische centrales		
10	11	12	13	14	15	16	17	18		
43 122	42 920	0	57 750	57 494	14	60 976	60 718	14	1 000 t	I) COMBUSTIBLES SOLIDES : COMBUSTIBILI SOLIDI : YASTE BRANDSTOFFEN : 1. Coke et semi-coke de houille Coke e semi-coke di carbon fossile Cokes en steenkolenhalfcokes 2. Poussier de coke Polvere di coke Cokesgruis 3. Houille et briquettes (a) Carbon fossile e mattonelle (a) Steenkool en -briketten (a) 4. Lignite et briquettes (b) Lignite e mattonelle (b) Bruinkool en -briketten (b) Total · Totale · Totaal
4 669	4 566	9	6 419	6 315	6	6 922	6 782	5	»	
3 921	2 815	730	3 966	2 821	709	4 104	3 237	562	»	
127	119	—	128	125	—	158	154	—	»	
50 988	48 940	1 226	68 264	66 756	729	72 160	70 892	582	»	
9 567	4 728	901	13 610	5 532	1 249	12 738	5 178	1 214	1 000 t	II) COMBUSTIBLES LIQUIDES : COMBUSTIBILI LIQUIDI : VLOEIBARE BRANDSTOFFEN : Fuel et gas-oil Olio combustibile e gasolio Stookolie en dieselolie
112 813	52 887	33 973	143 314	67 332	41 193	146 577	66 816	45 955	T cal	III) GAZ (c) GAS (c) GASSEN (c) 1. De hauts fourneaux des usines (c) Di altoforno degli stabilimenti Eigen hoogoven gas 2. Des cokeries des usines Delle cokerie degli stabilimenti Uit eigen cokeriesfabriek 3. D'autres sources Da altre fonti Andere gassen Total · Totale · Totaal
35 635	6 577	6 165	48 290	8 619	6 546	49 068	79 814	7 128	»	
58 082	9 459	5 731	75 790	12 237	5 963	83 063	12 970	6 947	»	
206 530	68 767	45 834	267 395	87 242	55 670	278 710	99 949	60 030	»	IV) ENERGIE ELECTRIQUE : ENERGIA ELETTRICA : STROOM : Total · Totale · Totaal
45 207	7 783	1 154	59 945	10 325	1 447	62 153	11 112	1 473	mio Kwh	
I alt Insgesamt Total Totale Totaal (d)	Heraf over fordelingsnettet darunter über Verteilernetz of which through mains Dont au réseau. Di cui alla rete di distribuzione waarvan aan het voorzieningsnet		I alt Insgesamt Total Totale Totaal (d)	Heraf over fordelingsnettet darunter über Verteilernetz of which through mains Dont au réseau Di cui alla rete di distribuzione waarvan aan het voorzieningsnet		I alt Insgesamt Total Totale Totaal (d)	Heraf over fordelingsnettet darunter über Verteilernetz of which through mains Dont au réseau Di cui alla rete di distribuzione waarvan aan het voorzieningsnet		Enhed Einheit Unit Unités Unità Eenheid	Bilag Anhang Annex Annexe Allegato Bijlage
19 292	4 521		22 549	5 628		24 534	6 985		T cal	V) LIVRAISONS : CONSEGNE : LEVERINGEN : 1. De gaz de haut fourneau Di gas d'altoforno Hoogoven gas 2. D'électricité · Di elettricità · Elektriciteit
7 432	562		14 279	734		17 257	603		mio Kwh	

(*) a/c 1.1.73 Communauté élargie

(a) Y compris poussier d'antracite

(b) Y compris coke de lignite

(c) En Teracalories, pouvoir calorifique inférieur

(d) Directement à d'autres ateliers localement intégrés (excepté les fonderies d'acier) au réseau, à d'autres usines et aux cokeries sidérurgiques

(e) Y compris installations de préparation et d'agglomération de la charge

(f) En partie estimé

(*) dall' 1.1.73 Comunità ampliata

(a) Ivi comprese le polveri di antracite

(b) Ivi compreso il coke di lignite

(c) In Teracalorie sulla base dei poteri calorifici inferiori

(d) Direttamente ad altre officine localmente integrate (eccettuate le fonderie di acciaio), alla rete, ad altri stabilimenti e alle cokerie siderurgiche

(e) Ivi compresi gli impianti di preparazione e d'agglomerazione della carica

(f) In parte valutata

(*) vanaf 1.1.73 uitgebreide Gemeenschap

(a) Antracietgruis inbegrepen


(b) Bruinkoolcokes en briketstof inbegrepen

(c) In Teracalorien op basis van de verbrandingswaarde

(d) Rechtstreeks geleverd aan plaatselijk verbonden bedrijven (met uitzondering van de plaatselijk verbonden staalgietereien), aan de voorzieningsnetten, aan andere fabrieken en aan de hoogoven-cokesfabrieken

(e) Met inbegrip van sinter- en ertsvoorbereidingsinstallaties

(f) Gedeeltelijk geschat



Del I : Jern- og stålindustrien

Teil I : Eisenschaffende Industrie

Part I : Iron and steel industry

1^o Partie : Sidérurgie proprement dite

1^a Parte : Siderurgia propriamente detta

1^e Deel : IJzer- en staalproducerende industrie

VII

Uafhængige stålstøberier
Unabhängige Stahlgießereien
Independent steel foundries

Fonderies d'acier Indépendantes
Fonderie di acciaio Indipendenti
Onafhankelijke staalgietereien

Produktion af flydende stål til støbning, pr. proces, i samtlige uafhængige stålstøberier i Fællesskabet (a) (*) (Mængder og andel i den samlede produktion)

Erzeugung von Flüssigstahl für Stahlguß nach Verfahren in den unabhängigen Stahlgießereien der Gemeinschaft (a) (*) (Mengen und Anteil an der Gesamterzeugung)

Production of liquid steel for castings, by process, in all the independent steel foundries of the Community (a) (*) (Quantities and percentage of total production)

Production d'acier liquide pour moulage, par procédés, dans l'ensemble des fonderies d'acier indépendantes de la Communauté (a) (*) (Quantités et importance relative)

Produzione di acciaio spillato per getti secondo il processo di fabbricazione delle fonderie di acciaio indipendenti della Comunità (a) (*) (Quantità e importanza relativa)

Productie van vloeibaar staal voor gietwerk per procédé in de onafhankelijke staalgietereien van de Gemeenschap (a) (*) (Hoeveelheden en aandeel in de totale produktie)

1000 t — %

	Efter fremstillingsproces · Nach Verfahren · By process Par procédés · Secondo il processo di fabbricazione · Per procédé			I alt Insgesamt Total	1 % af den samlede produktion af flydende stål til støbegods In % d. Gesamterz. an Flüssigst. f. Stahlg. As % of total production of liquid steel for castings
	S.M. Open heart Marcin	Elektro Electric Electrique	Bessemer + Sonstige Others Autres		
	1	2	3	4	5
1969	15	934	70	1 019	65,6
1970	17	933	60	1 070	66,7
1971	16	1 031	48	1 096	71,9
1972	9	942	38	989	74,3
1973	8	1 442	70	1 520	80,0
1974	9	1 533	57	1 599	77,7
1974 V	1	127	5	133	76,9
VI	1	123	4	128	78,0
VII	1	116	4	121	75,6
VIII	1	103	5	109	80,1
IX	1	133	5	140	76,9
X	1	147	5	153	77,3
XI	1	137	5	144	79,6
XII	1	123	5	130	78,8
1975 I	0	138	4	142	76,8
II	1	138	5	143	78,1
III	1	135	5	141	77,5
IV	1	142	4	147	77,4
V	1	127	4	132	77,6

I procent af den samlede råstålproduktion · In % der Rohstahlerzeugung insgesamt · As % of total crude steel production
En % de la production totale d'acier brut · In % della produzione di acciaio grezzo · In % van de totale produktie van ruwstaal

1969	0,0	6,7	100,0	0,9
1970	0,0	6,6	100,0	1,0
1971	0,0	7,1	100,0	1,1
1971	0,0	5,9	100,0	0,9
1973	0,0	6,3	22,7	1,0
1974	0,0	6,1	29,1	1,0
1974 V	0,0	5,9	16,7	1,0
VI	0,0	5,8	16,7	1,0
VII	0,0	5,5	21,0	0,9
VIII	0,0	6,8	100,0	0,9
IX	0,0	6,1	83,3	1,1
X	0,0	6,0	83,3	1,1
XI	0,0	6,3	100,0	1,1
XII	0,0	6,2	100,0	1,1
1975 I	0,0	5,9	100,0	1,1
II	0,0	6,3	100,0	1,2
III	0,0	6,2	91,9	1,2
IV	0,0	6,2	89,1	1,3
V	0,0	6,6	100,0	1,4

(a) For Frankrigs vedkommende, selvstændige stålstøberier og stålstøberier, der er sluttet sammen med andre industrier end jern- og stålindustrien
(*) Fra 1.1.73 Det udvidede Fællesskab

(a) Für Frankreich, selbständige Stahlgießereien und Stahlgießereien, die mit anderen Industrien als der Eisen- und Stahlindustrie verbunden sind
(*) ab 1.1.73 Erweiterte Gemeinschaft

(a) For France, independent foundries and foundries integrated with industries other than the iron and steel industry
(*) From 1.1.73 the Enlarged Community

(a) Pour la France, fonderies autonomes et fonderies intégrées à d'autres industries que la sidérurgie
(*) a/c 1.1.73 Communauté élargie

(a) Per la Francia, fonderie autonome e fonderie integrate a industrie diverse dalla siderurgia
(*) dall' 1.1.73 Comunità ampliata

(a) Voor Frankrijk, zelfstandige staalgietereien en staalgietereien, die met andere industrieën dan de ijzer- en staalindustrie verbonden zijn
(*) vanaf 1.1.73 uitgebreide Gemeenschap

**Forbrug af råstoffer i samtlige uafhængige stål-
støberier i Fællesskabet (*)**

**Rohstoffverbrauch in den unabhängigen Stahl-
gießereien der Gemeinschaft (*)**

**Consumption of raw materials by all independent
steel foundries in the Community (*)**

**Consommation de matières premières de l'en-
semble des fonderies d'acier indépendantes de la
Communauté (*)**

**Consumo di materie prime dell'insieme delle fonderie
di acciaio indipendenti della Comunità (*)**

**Grondstoffenverbruik van de onafhankelijke
staalgietereien van de Gemeenschap (*)**

126

	Råjern Roheisen Pig iron Fonte Ghisa Ruwijzer (b)	Spejlfjern og kulstof- holdigt ferromangan Spiegeleisen u. Hoch- ofen-Ferromangan Spiegeleisen and High- carbon ferro-manganese Spiegel- et ferro- manganèse carburé Ghisa speculari e ferro-mn carburato Spiegelijzer en hoog- oven-ferromangaan (a)	Andre ferrolegeringer Sonstige Ferrolegerungen Other ferro-alloys Autres ferro-alliages Altre ferro leghe Andere ferrolegeringen	Skrot · Schrott · Scrap Ferraille · Rottame · Schroot		Stenkul og -briketter Steinkohlen und -briketts Hard coal and briquettes thereof Houille et briquettes de houille Carbon fossile e mattonele Steenkool en -briketten (b)
				I alt Insgesamt Total Totale Totaal (a)	Heraf internt skrot Davon Eigenanfall of which own arisings Dont de chutes propres Di cui: Ricuperi interni Vaarvan: Opbrengst uit eigen bedrijf (b)	
1000 t						
	1	2	3	4	5	6
1972	37	18	35	1 017	475	13
1973	45	25	55	1 588	731	
1974	48	30	59	1 634	551	
1971 1	9	3	9	290	134	3
2	9	3	9	286	135	3
3	6	3	8	245	113	2
4	10	4	10	264	123	3
1972 1	8	3	9	273	127	3
2	8	3	8	269	124	3
3	6	3	7	225	101	2
4	11	5	10	267	125	4
1973 1	12	7	14	396	192	5
2	12	7	15	402	192	
3	9	5	13	358	206	
4	12	7	13	419	141	
1974 1	12	11	16	420	146	
2	13	7	15	407	134	
3	10	5	13	373	123	
4	13	7	15	434	148	
1975 1	13	7	16	425	149	

	Fyringskoks inkl. stenkulshalvkoks Heizkoks einschl. Steinkohlenschwelkoks Heating coke incl. semi-coke derived from hard coal Coke et semi-coke de chauffage Coke e semi-coke di riscaldo Cokes en halfcokes	Støberikoks og specialkoks Schmelzkoks und Spezialkoks Foundry coke and special coke Coke de fonderie et coke spécial Coke da fonderia e coke speciale Gietarijcookes en speciale cokes	Brunkul-, smuld, brunkulsbriketter Rohbraunkohle, -staub, Braunkohlenbriketts Raw and pulverised brown coal and briquettes thereof Lignites poussiers et briquettes de lignite Lignite, polvere e mattonele di lignite Ruwa bruinkool, bruinkoolstof en bruinkoolbriketten	Flydende brændstof Flüssige Brennstoffe Liquid fuels Combustibles liquides Combustibili liquidi Vloeibare brandstoffen	Gas Gaz (d)	Elektricitet Strom Electricity Electricità Elektricität
	7	8	9	10	11	12
1971	3	22	1	35	125 903	977 697
1972	3	21	0	34	114 808	882 082
1970 1	2	7	0	12	39 265	230 906
2	0	6	0	9	29 734	217 671
3	0	5	0	9	29 459	200 589
4	1	7	3	10	34 540	245 436
1971 1	1	7	0	13	35 557	299 668
2	0	5	0	8	28 469	239 101
3	1	5	0	6	26 435	201 664
4	0	5	0	5	35 442	237 264
1972 1	1	6	0	11	35 566	233 735
2	0	5	0	8	27 401	225 764
3	0	4	0	5	25 110	210 540
4	1	6	0	9	27 522	239 211

(a) Data pr. land: se ovenstående tabeller
(b) Ekskl. værkerne eget skrot
(c) Inklusive antracitstøv
(d) m³ à 4250 kalorier
(*) Fra 1.1.73 Det udvidede Fællesskab


(a) Länderangaben siehe vorhergehende Tabellen
(b) Altschrott der Werke nicht einbezogen
(c) Einschließlich Anthracitstaub
(d) Berechnet auf 4250 kcal Nm³
(*) ab 1.1.73 Erweiterte Gemeinschaft

(a) For figures by country, see earlier tables
(b) Not including works' own capital scrap
(c) Including anthracite breeze
(d) m³ at 4,250 calories
(*) From 1.1.73 the Enlarged Community

(a) Données par pays: voir tableaux précédents
(b) Non compris la récupération dans les usines
(c) Y compris poussière d'antracite
(d) m³ à 4250 calories
(*) a/c 1.1.73 Communauté élargie

(a) Dati per paese: vedere tavole precedenti
(b) Non compresi i ricuperi di demolizione nello stabilimento
(c) Compresa la polvere di antracite
(d) m³ a 4250 calorie
(*) dall' 1.1.73 Comunità ampliata

(a) Voor de cijfers per land zie de voorgaande tabellen
(b) Oud schroot uit eigen bedrijf niet inbegrepen
(c) Inclusief antracietstof
(d) Berekend op basis van 4250 kcal/Nm³
(*) vanaf 1.1.73 uitgebreide Gemeenschap



Del I : Jern- og stålindustrien

Teil I : Eisenschaffende Industrie

Part I : Iron and steel industry

I^o Partie : Sidérurgie proprement dite

I^a Parte : Siderurgia propriamente detta

I^o Deel : IJzer- en staalproducerende industrie

VIII

Handel med jern- og stålprodukter

Stahlhandel

Steel trade

Négoce des produits sidérurgiques

Commercio dei prodotti siderurgici

Staalhandel

Forhandlernes nettotilførsler og nettoleverancer af jern- og stålprodukter (a), pr. produkt

Netto-Zugänge und -Lieferungen der Händler an Eisen- und Stahlerzeugnissen (a)

Net receipts and net deliveries of iron and steel products by stockholding merchants (a), by product

DEUTSCHLAND (BR)

	Almindelige stålqualiteter · Massenstähle · Ordinary steels					
	Halvfabrikata Halbzeug Semi-finished products	Svære profiler Schwere Profile Heavy sections	Valsetråd Walzdraht Wire rod	Stangstål Stabstahl Merchant bars	Fladstål · Flacherzeugnisse · Flat product	
					I alt Insgesamt Total	Deraf : plader > 3 mm Darunter : Bleche > 3 mm Of which : plates > 3 mm
	1	2	3	4	5	6
A) Tilførsler · Zugänge · Receipts · Réceptions · Arrivi · Ontvangsten						
1972	69	1 042	8	2 616	2 401	1 382
1973	65	1 125	8	2 696	2 575	1 515
1974	75	837	10	2 307	2 443	1 541
1974 VII	6	77	2	241	239	147
VIII	8	65	1	197	199	135
IX	6	57	0	178	209	140
X	6	76	1	194	207	137
XI	6	72	0	172	167	111
XII	6	74	1	117	160	105
1975 I	6	78	0	200	213	130
II	5	71	0	188	158	102
III	4	55	0	186	152	95
IV	4	60	0	199	156	91
V	4	56	1	172	155	95
VI	4	57	1	197	232	146
B) Leverancer · Lieferungen · Deliveries · Livraisons · Consegne · Leveringen						
1972	73	1 025	8	2 627	2 330	1 362
1973	67	1 045	7	2 661	2 542	1 527
1974	67	923	11	2 334	2 439	1 501
1974 VII	7	79	1	207	207	131
VIII	6	74	1	183	181	114
IX	6	77	1	203	198	119
X	6	86	1	210	206	125
XI	5	72	1	171	179	109
XII	6	53	1	112	125	77
1975 I	6	71	0	168	197	121
II	5	63	1	175	184	112
III	5	66	0	172	178	106
IV	5	78	1	202	199	119
V	4	72	0	175	170	103
VI	4	82	1	188	186	107
	Demi-produits Semiprodotti Halbfabrikaten	Profils lourds Profilati pesanti Zwære profilstaal	Fil machine Vergella In matasse Walsdraad gehaspeld	Aciers marchands Laminati mercantili Staalstaal en licht profilstaal	Total Totale Totaal	Dont : tôles > 3 mm Di cui : Lamiere > 3 mm Waarvan : Plaat > 3 mm
Acier ordinaire · Acciaio comune · Gewone staalsoorten						
Produits plats · Prodotti piatti · Platte produ						

(a) Tilførsler fra andre forhandlere eller leverancer til andre forhandlere i landet er ikke iberegnet

(a) Die Zugänge von anderen Händlern bzw. die Lieferungen an andere Händler des Inlandes sind nicht einbegriffen

(a) Not including receipts from another merchant or deliveries to another merchant in the same country

Réceptions nettes et livraisons nettes de produits sidérurgiques des négociants (a) par produits

Arrivi netti e consegna netta di prodotti siderurgici dei commercianti (a) per prodotto

Netto-ontvangsten en -leveringen van ijzer- en staalproducten van de handelaren (a) per produkt

127

DEUTSCHLAND (BR)

Almindelige stålqualiteter · Massenstähle · Ordinary steels

Fladstål · Flacherzeugnisse · Flat products		I alt efter oprindelses- eller bestemmelsessted Insgesamt nach Herkunft bzw. Bestimmung Total by origin or destination			Specialstål Edelstähle Special steels
Deraf : plader < 3 mm Darunter : Bleche < 3 mm Of which sheets < 3 mm	Heraf overtrukne plader Darunter : Überzogene Bleche Of which coated plates and sheets	I alt Insgesamt Total	Heraf : fra/ til landet Darunter : Aus dem bzw. in das Inland Of which from to the country	Heraf : andre EKSF-lande Darunter : And. Länder der Gemeinschaft Of which other ECSC countries	
7	8	9	10	11	12

A) Tilførsler · Zugänge · Receipts · Réceptions · Arrivi · Ontvangsten

671	228	6 135	4 574	1 191		1972
711	220	6 470	5 016	1 150		1973
569	192	5 672	4 584	1 088		1974
59	21	564	465	99		VII 1974
40	10	469	393	76		VIII
47	11	451	364	87		IX
50	13	484	391	94		X
41	11	418	329	89		XI
34	11	358	289	70		XII
55	14	498	377	121		I 1975
35	13	421	327	95		II
36	13	398	312	86		III
41	16	420	330	89		IV
40	13	388	308	81		V
48	24	491	363	128		VI

B) Leverancer · Lieferungen · Deliveries · Livraisons · Consegne · Leveringen

646	206	6 064	5 921	118		1972
682	211	6 322	6 116	152		1973
602	200	5 774	5 400	245		1974
47	17	501	467	23		VII 1974
41	15	445	411	20		VIII
52	17	485	450	21		IX
51	18	509	481	19		X
42	16	427	402	16		XI
28	12	297	279	13		XII
48	16	443	421	15		I 1975
49	13	427	407	12		II
47	16	422	406	10		III
52	17	485	467	11		IV
43	14	420	402	14		V
47	19	460	437	16		VI

Dont : tôles < 3 mm Di cui : Lamiere < 3 mm Waarvan : Plaat < 3 mm	Dont : tôles revêtues Di cui : Lamiere rivestite Waarvan : Beklede plaat	Total Totale Totaal	Dont : du/vers le pays Di cui : Dal o nel paese Waarvan : uit/aan het binnenland	Dont : Autres pays CECA Di cui : Altri paesi della Com. Waarvan : andere landen van de Gemeen.	Aciers fins et spéciaux Acciai fini e speciali Speciaalstaal
Total par provenance ou destination Totale per provenienza o destinazione Totaal naar herkomst resp. naar bestemming					
uits plats · Prodotti piatti · Platte produkten					

Acier ordinaire · Acciaio comune · Gewone staalsoorten

(a) Non compris les réceptions en provenance d'un autre négociant, ni pour les livraisons, celles à destination d'un autre négociant du pays

(a) Esclusi gli arrivi in provenienza da un altro commerciante del paese e, per le consegne, quelle destinate ad un altro commerciante del paese

(a) De ontvangsten van andere handelaren, resp. de leveringen aan andere handelaren in het binnenland dienen niet te worden inbegrepen

Forhandlernes nettotilførsler og nettoleverancer af jern- og stålprodukter (a), pr. produkt

Netto-Zugänge und -Lieferungen der Händler an Eisen- und Stahlerzeugnissen (a)

Net receipts and net deliveries of iron and steel products by stockholding merchants (a), by product

FRANCE

Almindelige stålqualiteter · Massenstähle · Ordinary steels						
Halvfabrikata Halbzeug Semi-finished products	Svære profiler Schwere Profile Heavy sections	Valsetråd Walzdraht Wire rod	Stangstål Stabstahl Merchant bars	Fladstål · Flacherzeugnisse · Flat products		
				I alt Insgesamt Total	Deraf : plader > 3 mm Darunter : Bleche > 3 mm Of which plates > 3 mm	
1	2	3	4	5	6	0
A) Tilførsler · Zugänge · Receipts · Réceptions · Arrivi · Ontvangsten						
1972	—	789	—	2 032	2 429	2 069(b)
1973	—	937	26	2 055	2 845	2 484(b)
1974	—	900	21	2 014	2 843	2 512(b)
1974 VII	—	73	2	168	255	224(b)
VIII	—	62	2	129	155	139(b)
IX	—	74	2	167	241	216(b)
X	—	59	2	166	219	197(b)
XI	—	73	2	158	196	175(b)
XII	—	66	1	159	194	174(b)
1975 I	—	63	2	153	189	166(b)
II	—	55	2	141	137	117(b)
III	—	50	2	122	133	115(b)
IV	—	49	1	118	129	109(b)
V	—	49	1	133	124	106(b)
VI	—	58	2	139	160	137(b)
B) Leverancer · Lieferungen · Deliveries · Livraisons · Consegne · Leveringen						
1972	—	746	—	1 963	2 257	1 936(b)
1973	—	907	27	2 075	2 704	2 355(b)
1974	—	892	20	2 023	2 567	2 236(b)
1974 VII	—	79	2	167	215	187(b)
VIII	—	44	1	105	85	71(b)
IX	—	70	1	160	199	172(b)
X	—	69	2	164	209	183(b)
XI	—	61	1	142	166	143(b)
XII	—	58	1	127	161	139(b)
1975 I	—	66	2	150	192	167(b)
II	—	63	1	146	175	154(b)
III	—	63	1	145	176	154(b)
IV	—	74	1	163	188	165(b)
V	—	71	2	155	161	141(b)
VI	—	70	1	150	177	153(b)
	Demi-produits Semiprodotti Halbfabrikaten	Profils lourds Profilati pesanti Zwære profilstaal	Fil machine Vergella in matasse Walsdraad gehaspeld	Aciers marchands Laminati mercantili Staaftaal en licht profilstaal	Total Totale Totaal	Dont : tôles > 3 mm Di cui : Lamiere > 3 mm Waarvan : Plaat > 3 mm
Acier ordinaire · Acciaio comune · Gewone staalsoorten						

(a) Tilførsler fra andre forhandlere eller leverancer til andre forhandlere i landet er ikke iberegnet

(b) Inklusive plader på mindre end 3 mm

(c) Inkl. tredjelande

(a) Die Zugänge von anderen Händlern bzw. die Lieferungen an andere Händler des Inlandes sind nicht einbegriffen

(b) Einschl. Bleche von weniger als 3 mm

(c) Einschl. dritte Länder

(a) Not including receipts from another merchant or deliveries to another merchant in the same country

(b) Including sheets less than 3 mm.

(c) Third countries included

Receptions nettes et livraisons nettes de produits sidérurgiques des négociants (a) par produits

Arrivi netti e consegna netta di prodotti siderurgici del commercianti (a) per prodotto

Netto-ontvangsten en -leveringen van ijzer- en staalprodukten van de handelaren (a) per produkt

128

FRANCE

Almindelige stålqualiteter · Massenstähle · Ordinary steels

ladstål · Flacherzeugnisse · Flat products		I alt efter oprindelses eller bestemmelsessted- Insgesamt nach Herkunft bzw. Bestimmung Total by origin or destination			Specialstål Edelstähle Special steels
Deraf : plader < 3 mm Darunter : Bleche < 3 mm Of which sheets < 3 mm	Heraf overtrukne plader Darunter : Überzogene Bleche Of which coated plates and sheets	I alt Insgesamt Total	Heraf : fra/ til landet Darunter : Aus dem bzw. in das Inland Of which from/ to the country	Heraf : andre EKSF-lande Darunter : And. Länder der Gemeinschaft Of which other ECSC countries	
7	8	9	10	11	12

A) Tilførsler · Zugänge · Receipts · Réceptions · Arrivi · Ontvangsten

.	268	5 249	3 294	1 956	176	1972
.	272	5 864	3 684	2 180(c)	.	1973
.	247	5 778	3 875	1 904(c)	.	1974
.	24	499	327	171	—	VII 1974
.	9	348	229	119	—	VIII
.	18	484	323	159	—	IX
.	18	446	309	137	—	X
.	16	429	309	120	—	XI
.	15	420	292	128	—	XII
.	18	407	275	132	—	I 1975
.	16	335	228	110	—	II
.	15	307	208	100	—	III
.	16	296	202	94	—	IV
.	15	306	214	92	—	V
.	18	359	247	112	—	VI

B) Leverancer · Lieferungen · Deliveries · Livraisons · Consegne · Leveringen

.	254	4 966	4 966	—	177	1972
.	260	5 713	5 503	210(c)	216	1973
.	251	5 501	3 875	346(c)	288	1974
.	21	463	440	22(c)	—	VII
.	11	235	217	18(c)	—	VIII
.	21	430	411	19(c)	—	IX
.	21	445	417	28(c)	—	X
.	19	370	351	18(c)	—	XI
.	17	346	323	22(c)	—	XII
.	20	410	387	23(c)	24	I 1975
.	17	386	366	20(c)	21	II
.	17	385	367	18(c)	24	III
.	18	426	407	20(c)	21	IV 1974
.	15	389	372	17(c)	21	V
.	19	398	381	17(c)	15	VI

Dont : tôles < 3 mm Di cui : Lamiere < 3 mm Waarvan : Plaat < 3 mm	Dont : tôles revêtues Di cui : Lamiere rivestite Waarvan : Beklede plaat	Total Totale Totaal	Dont : du/vers le pays Di cui : Dal o nel paese Waarvan : uit/aan het binnenland	Dont : Autres pays CECA Di cui : Altri paesi della Com. Waarvan : andere landen van de Gemeen.	Aciers fins et spéciaux Acciai fini e speciali Speciaalstaal
' Total par provenance ou destination Totale per provenienza o destinazione Totaal naar herkomst resp. naar bestemming					

Acier ordinaire · Acciaio comune · Gewone staalsoorten

- (a) Non compris les réceptions en provenance d'un autre négociant, ni pour les livraisons, celles à destination d'un autre négociant du pays
 (b) Y compris tôles de moins de 3 mm
 (c) Y compris pays tiers

- (a) Esclusi gli arrivi in provenienza da un altro commerciante del paese e, per le consegne, quelle destinate ad un altro commerciante del paese
 (b) Ivi comprese lamiere di meno di 3 mm
 (c) Ivi compresi paesi terzi

- (a) De ontvangsten van andere handelaren resp. de leveringen aan andere handelaren in het binnenland dienen niet te worden inbegrepen
 (b) Met inbegrip van platen minder dan 3 mm
 (c) Derde landen inbegrepen

Forhandlernes nettotilførsler og nettoleverancer af jern- og stålprodukter (a), pr. produkt

Netto-Zugänge und -Lieferungen der Händler an Eisen- und Stahlerzeugnissen (a)

Net receipts and net deliveries of iron and steel products by stockholding merchants (a), by product

1000 t

ITALIA (b)

Almindelige stålkaliteter · Massenstähle · Ordinary steels					
Halvfabrikata Halbzeug Semi-finished products	Svære profiler Schwere Profile Heavy sections	Valsetråd Walzdraht Wire rod	Stangstål Stabstahl Merchant bars	Fladstål · Høcherzeugnisse · Flat product	
				I alt Insgesamt Total	Deraf : plader > 3 mm Darunter : Bleche > 3 mm Of which : plates > 3 mm
1	2	3	4	5	6

A) Tilførsler · Zugänge · Receipts · Réceptions · Arrivi · Ontvangsten

1972	8	260	6	995	1 467	477
1973	5	382	7	1 223	2 130	790
1974	5	339	9	1 148	2 303	991
1973 VII	0	32	1	91	182	69
VIII	0	32	1	91	182	69
IX	0	32	1	91	182	69
X	0	32	1	116	201	80
XI	0	32	1	116	201	80
XII	0	32	1	116	201	80
1974 1	1	103	2	371	638	236
2	2	92	2	301	608	247
3	1	88	2	261	579	274
4	2	57	3	215	478	234
1975 1	2	59	2	256	329	123

B) Leverancer · Lieferungen · Deliveries · Livraisons · Consegne · Leveringen

1972	9	274	7	985	1 524	489
1973	5	354	7	1 150	2 055	761
1974	5	352	8	1 189	2 151	880
1973 VII	0	29	1	88	193	72
VIII	0	29	1	88	193	72
IX	0	29	1	88	193	72
X	0	29	1	98	185	74
XI	0	29	1	98	185	74
XII	0	29	1	98	185	74
1974 1	1	113	2	403	645	238
2	1	111	2	328	570	233
3	1	81	2	250	493	215
4	2	48	2	208	444	194
1975 1	1	71	2	260	363	139

Demi-produits
Semiprodotti
HalbfabrikatenProfils
lourds
Profiliati
pesanti
Zware
profielstaalFil machine
Vergella
in matasse
Walsdraad
gehaspeldAciers
marchands
Laminati
mercantili
Staaftaal en
licht profielstaalTotal
Totale
TotaalDont :
tôles > 3 mm
Di cui :
Lamiere > 3 mm
Waarvan :
Plaat > 3 mm

Produits plats · Prodotti piatti · Platte produ

Acier ordinaire · Acciaio comune · Gewone staalsoorten

(a) Tilførsler fra andre forhandlere eller leverancer til andre forhandlere i landet er ikke iberegnet

(b) Da optællingsmåderne er ændret og udvidet, kan data efter 1967 ikke sammenlignes med de foregående år

(a) Die Zugänge von anderen Händlern bzw. die Lieferungen an andere Händler des Inlandes sind nicht einbegriffen

(b) Infolge Änderung und Erweiterung der Erhebung sind die Angaben ab 1967 mit denen der vorhergehenden Jahre nicht mehr vergleichbar

(a) Not including receipts from another merchant or deliveries to another merchant in the same country

(b) Because the returns were modified and extended, figures from 1967 are not comparable with those for earlier years

Réceptions nettes et livraisons nettes de produits sidérurgiques des négociants (a) par produits

Arrivi netti e consegna netta di prodotti siderurgici del commercianti (a) per prodotto

Netto-ontvangsten en -leveringen van ijzer- en staalprodukten van de handelaren (a) per produkt

129

ITALIA (b)

1000 t

Almindelige stålkaliteter · Massenstähle · Ordinary steels

ladstål · Flacherzeugnisse · Flat products		I alt efter oprindelses- eller bestemmelsessted Insgesamt nach Herkunft bzw. Bestimmung Total by origin or destination			Specialstål Edelstähle Special steels
Deraf : plader < 3 mm Darunter : Bleche < 3 mm Of which sheets < 3 mm	Heraf overtrukne plader Darunter : Überzogene Bleche Of which coated plates and sheets	I alt Insgesamt Total	Heraf : fra/ til landet Darunter : Aus dem bzw. in das Inland Of which from/ to the country	Heraf : andre EKSF-lande Darunter : And. Länder der Gemeinschaft Of which other ECSC countries	
7	8	9	10	11	12

A) Tilførsler · Zugänge · Receipts · Réceptions · Arrivi · Ontvangsten

703	277	2 735	2 270	313	.	1972
983	331	3 747	3 029	452	.	1973
					.	1974
85	26	306	235	49	.	VII 1973
85	26	306	235	49	.	VIII
85	26	306	235	49	.	IX
92	27	350	293	33	.	X
92	27	350	293	33	.	XI
92	27	350	293	33	.	XII
290	96	1 114	880	160	.	1 1974
262	83	1 005	781	160	.	2
217	76	931	637	217	.	3
183	48	754	500	214	.	4
136	49	647	348	192	.	1 1975

B) Leverancer · Lieferungen · Deliveries · Livraisons · Consegne · Leveringen

729	274	2 800	2 800	—	.	1972
946	323	3 571	3 571	—	.	1973
90	28	311	311	—	.	VII 1973
90	28	311	311	—	.	VIII
90	28	311	311	—	.	IX
83	26	313	313	—	.	X
83	26	313	313	—	.	XI
83	26	313	313	—	.	XII
302	90	1 164	1 164	—	.	1 1974
235	87	1 011	1 011	—	.	2
190	78	826	826	—	.	3
186	52	704	704	—	.	4
156	51	697	697	—	.	1 1975

Dont : tôles < 3 mm Di cui : Lamiere < 3 mm Waarvan : Plaat < 3 mm	Dont : tôles revêtues Di cui : Lamiere rivestite Waarvan : Beklede plaat	Total Totale Totaal	Dont : du/vers le pays Di cui : Dal o nel paese Waarvan : uit/aan het binnenland	Dont : Autres pays CECA Di cui : Altri paesi della Com. Waarvan : andere landen van de Gemeen.	Aciers fins et spéciaux Acciai fini e speciali Speciaalstaal
Total par provenance ou destination Totale per provenienza o destinazione Totaal naar herkomst resp. naar bestemming					

Acier ordinaire · Acciaio comune · Gewone staalsoorten

(a) Non compris les réceptions en provenance d'un autre négociant, ni pour les livraisons, celles à destination d'un autre négociant du pays
(b) Par suite de changement et d'élargissement du recensement, les données à partir de 1967 ne sont plus comparables à celles des années précédentes

(a) Esclusi gli arrivi in provenienza da un altro commerciante del paese e, per le consegne, quelle destinate ad un altro commerciante del paese
(b) A causa della maggiore ampiezza della rilevazione a partire dal 1967 i dati non sono più comparabili con quelli degli anni precedenti

(a) De ontvangsten van andere handelaren, resp. de leveringen aan andere handelaren in het binnenland dienen niet te worden inbegrepen
(b) Als gevolg van veranderingen en uitbreiding van de enquête zijn de cijfers vanaf 1967 niet meer vergelijkbaar met die van voorgaande jaren

Forhandlernes nettotilførsler og nettoleverancer af jern- og stålprodukter (a), pr. produkt

Netto-Zugänge und -Lieferungen der Händler an Eisen- und Stahlerzeugnissen (a)

Net receipts and net deliveries of iron and steel products by stockholding merchants (a), by product

1000 t

NEDERLAND (b)

	Almindelige stålkaliteter · Massenstähle · Ordinary steels					
	Halvfabrikata Halbzeug Semi-finished products	Svære profiler Schwere Profile Heavy sections	Valsetråd Walzdraht Wire rod	Stangstål Stabstahl Merchant bars	Fladstål · Flacherzeugnisse · Flat products	
					I alt Insgesamt Total	Deraf : plader > 3 mm Darunter : Bleche > 3 mm Of which : plates > 3 mm
1	2	3	4	5	6	
A) Tilførsler · Zugänge · Receipts · Réceptions · Arrivi · Ontvangsten						
1972	—	203	—	512	129	74
1973	—	236	—	531	151	80
1974	—	272	—	581	180	117
1974 VI	—	20	—	43	12	7
VII	—	21	—	48	17	11
VIII	—	20	—	62	15	11
IX	—	22	—	47	16	11
X	—	25	—	59	12	10
XI	—	21	—	51	11	8
XII	—	22	—	36	12	7
1975 I	—	26	—	47	9	5
II	—	14	—	38	8	6
III	—	14	—	34	6	3
IV	—	15	—	23	9	5
B) Leverancer · Lieferungen · Deliveries · Livraisons · Consegne · Leveringen						
1972	—	189	—	524	122	69
1973	—	228	—	540	144	81
1974	—	266	—	543	161	99
1974 VI	—	23	—	47	11	7
VII	—	18	—	29	9	6
VIII	—	23	—	47	14	9
IX	—	21	—	43	13	8
X	—	24	—	46	13	7
XI	—	20	—	41	12	8
XII	—	16	—	28	11	7
1975 I	—	20	—	38	13	8
II	—	18	—	36	13	8
III	—	20	—	36	12	8
IV	—	23	—	41	14	9
	Demi-produits Semiprodotti Halbfabrikaten	Profils lourds Profilati pesanti Zware profielstaal	Fil machine Vergella in matasse Walsdraad gehaspeld	Aciers marchands Laminati mercantili Staaftaal en licht profielstaal	Total Totale Totaal	Dont : côles > 3 mm Di cui : Lamiere > 3 mm Waarvan : Plaat > 3 mm
Acier ordinaire · Acciaio comune · Gewone staalsoorten						

(a) Tilførsler fra andre forhandlere eller leverancer til andre forhandlere i landet er ikke iberegnet

(b) Skønsmæssigt ansat (delvis)

(a) Die Zugänge von anderen Händlern bzw. die Lieferungen an andere Händler des Inlandes sind nicht einbegriffen

(b) Teilweise geschätzt

(a) Not including receipts from another merchant or deliveries to another merchant in the same country

(b) Partly estimated

Réceptions nettes et livraisons nettes de produits sidérurgiques des négociants (a) par produits

Arrivi netti e consegna netta di prodotti siderurgici dei commercianti (a) per prodotto

Netto-ontvangsten en -leveringen van ijzer- en staalprodukten van de handelaren (a) per produkt

130

NEDERLAND (b)

1000 t

Almindelige stålkaliteter · Massenstähle · Ordinary steels

Iadstål · Flacherzeugnisse · Flat products		I alt efter oprindelses- eller bestemmelsessted Ingesamt nach Herkunft bzw. Bestimmung Total by origin or destination			Specialstål Edelstähle Special steels
Deraf : plader < 3 mm Darunter : Bleche < 3 mm Of which : sheets < 3 mm	Heraf overtrukne plader Darunter : Überzogene Bleche Of which coated plates and sheets	I alt Ingesamt Total	Heraf : fra til landet Darunter : Aus dem bzw. in das Inland Of which from/ to the country	Heraf : andre EKSF-lande Darunter : And. Länder der Gemeinschaft Of which other ECSC countries	
7	8	9	10	11	12

A) Tilførsler · Zugänge · Receipts · Réceptions · Arrivi · Ontvangsten

29	16	845	146	676	.	1972
38	24	918	193	692	.	1973
30	18	1 033	176	847	.	1974
2	1	75	11	63	.	VI 1974
3	2	85	12	73	.	VII
2	1	96	19	76	.	VIII
2	1	85	13	72	.	IX
1	1	96	19	77	.	X
1	1	82	20	62	.	XI
1	1	70	16	54	.	XIII
1	1	81	15	67	.	I 1975
1	1	61	13	47	.	II
1	1	54	9	41	.	III
2	2	46	8	38	.	IV

B) Leverancer · Lieferungen · Deliveries · Livraisons · Consegne · Leveringen

28	15	835	835	—	.	1972
33	19	912	912	—	.	1973
30	19	970	970	—	.	1974
2	1	81	81	—	.	VI 1974
2	1	56	56	—	.	VII
2	2	84	84	—	.	VIII
2	2	76	76	—	.	IX
3	2	83	83	—	.	X
2	2	73	73	—	.	XI
2	1	55	55	—	.	XII
3	1	72	72	—	.	I 1975
2	2	67	67	—	.	II
2	2	69	69	—	.	III
2	2	78	78	—	.	IV

Dont : tôles < 3 mm Di cui : Lamiere < 3 mm Waarvan : Plaat < 3 mm	Dont : tôles revêtues Di cui : Lamiere rivestite Waarvan : Beklede plaat	Total Totale Totaal	Dont : du/vers le pays Di cui : Dal o nel paese Waarvan : uit/aan het binnenland	Dont : Autres pays CECA Di cui : Altri paesi della Com. Waarvan : andere landen van de Gemeen.	Aciers fins et spéciaux Acciai fini e speciali Specialstaal
uits plats · Prodotti piatti · Platte produkten		Total par provenance ou destination Totale per provenienza o destinazione Totaal naar herkomst resp. naar bestemming			

Acier ordinaire · Acciaio comune · Gewone staalsoorten

(a) Non compris les réceptions en provenance d'un autre négociant, ni pour les livraisons, celles à destination d'un autre négociant du pays
(b) Partiellement estimé

(a) Esclusi gli arrivi in provenienza da un altro commerciante del paese e, per le consegne, quelle destinate ad un altro commerciante del paese
(b) Stima parziale

(a) De ontvangsten van andere handelaren, resp. de leveringen aan andere handelaren in het binnenland dienen niet te worden inbegrepen
(b) Gedeeltelijk geraamd

Forhandlernes nettotilførsler og nettoleverancer af jern- og stålprodukter (a), pr. produkt

Netto-Zugänge und -Lieferungen der Händler an Eisen- und Stahlerzeugnissen (a)

Net receipts and net deliveries of iron and steel products by stockholding merchants (a), by product

1000 t

BELGIQUE/BELGIË

Almindelige stålqualiteter · Massenstähle · Ordinary steels						
	Halvfabrikata Halbzeug Semi-finished products	Svære profiler Schwere Profile Heavy sections	Valsetråd Walzdraht Wire rod	Stangstål Stabstahl Merchant bars	Fladstål · Flacherzeugnisse · Flat products	
					I alt Insgesamt Total	Deraf : plader > 3 mm Darunter : Bleche > 3 mm Of which : plates > 3 mm
	1	2	3	4	5	6
A) Tilførsler · Zugänge · Receipts · Réceptions · Arrivi · Ontvangsten						
1972						
1973						
1973	X XI XII					
1974	I II III IV V VI XI VIII IX					
B) Leverancer · Lieferungen · Deliveries · Livraisons · Consegne · Leveringen						
1972						
1973						
1973	X XI XII					
1974	I II III IV V VI VII VIII IX					
	Demi-produits Semiprodotti Halbfabrikaten	Profilés lourds Profilati pesanti Zware profielstaal	Fil machine Vergella in matasse Walsdraad gehaspeld	Aciers marchands Laminati mercantili Staaftaal en licht profielstaal	Total Totale Totaal	Dont : côles > 3 mm Di cui : Lamiere > 3 mm Waarvan : Plaat > 3 mm
Acier ordinaire · Acciaio comune · Gewone staalsoorten						
Produits plats · Prodotti piatti · Platte prod						

(a) Tilførsler fra andre forhandlere eller leverancer til andre forhandlere i landet er ikke iberegnet

(a) Die Zugänge von anderen Händlern bzw. die Lieferungen an andere Händler des Inlandes sind nicht einbegriffen

(a) Not including receipts from another merchant or deliveries to another merchant in the same country

Forhandlernes nettotilførsler og nettoleverancer af jern- og stålprodukter (a), pr. produkt

Netto-Zugänge und -Lieferungen der Händler an Eisen- und Stahlerzeugnissen (a)

Net receipts and net deliveries of iron and steel products by stockholding merchants (a), by product

1000 t

UNITED-KINGDOM

Almindelige stålqualiteter · Massenstähle · Ordinary steels						
	Halvfabrikata Halbzeug Semi-finished products	Svære profiler Schwere Profile Heavy sections	Valsetråd Walzdraht Wire rod	Stangstål Stabstahl Merchant bars	Fladstål · Flacherzeugnisse · Flat product	
					I alt Insgesamt Total	Deraf : plader > 3 mm Darunter : Bleche > 3 mm Of which : plates > 3 mm
	1	2	3	4	5	6
A) Tilførsler · Zugänge · Receipts · Réceptions · Arrivi · Ontvangsten						
1973	66	616	32	618	2 804	1 192
1974						
1973 1	19	171	9	150	781	337
2	14	156	8	159	738	325
3	15	129	6	140	660	258
4	18	159	8	170	625	272
1974 1	28	173	9	167	704	294
2	17	171	8	159	679	279
3	14	138	6	134	498	235
4						
B) Leverancer · Lieferungen · Deliveries · Livraisons · Consegne · Leveringen						
1973	66	644	33	651	2 897	1 218
1974						
1973 1	20	172	10	154	759	315
2	14	164	9	168	777	347
3	16	144	7	153	682	271
4	16	164	7	176	679	285
1974 1	30	164	8	175	686	293
2	17	161	9	148	616	267
3	11	131	5	134	476	221
4						
	Demi-produits Semiprodotti Halbfabrikaten	Profils lourds Profilati pesanti Zware profielstaal	Fil machine Vergella in matasse Walsdraad gehaspeld	Aciers marchands Laminati mercantili Staaftaal en licht profielstaal	Total Totale Totaal	Dont : tôles > 3 mm Di cui : Lamiere > 3 mm Waarvan : Plaat > 3 mm
Produits plats · Prodotti piatti · Platte produ						
Acier ordinaire · Acciaio comune · Gewone staalsoorten						

(a) Tilførsler fra andre forhandlere eller leverancer til andre forhandlere i landet er ikke iberegnet

(a) Die Zugänge von anderen Händlern bzw. die Lieferungen an andere Händler des Inlandes sind nicht einbegriffen

(a) Not including receipts from another merchant or deliveries to another merchant in the same country

Réceptions nettes et livraisons nettes de produits sidérurgiques des négociants (a) par produits

Arrivi netti e consegna netta di prodotti siderurgici dei commercianti (a) per prodotto

Netto-ontvangsten en -leveringen van ijzer- en staalprodukten van de handelaren (a) per produkt

132

UNITED-KINGDOM

1000 t

Almindelige stålqualiteter · Massenstähle · Ordinary steels					
Iadstål · Flacherzeugnisse · Flat products		I alt efter oprindelses eller bestemmelsessted- Insgesamt nach Herkunft bzw. Bestimmung Total by origin or destination			Specialstål Edelstähle Special steels
Deraf : plader < 3 mm Darunter : Bleche < 3 mm Of which sheets < 3 mm	Heraf overtrukne plader Darunter : Überzogene Bleche Of which coated plates and sheets	I alt Insgesamt Total	Heraf : fra/ til landet Darunter : Aus dem bzw. in das Inland Of which from/ to the country	Heraf : andre EKSF-lande Darunter : And. Länder der Gemeinschaft Of which other ECSC countries	
7	8	9	10	11	12

A) Tilførsler · Zugänge · Receipts · Réceptions · Arrivi · Ontvangsten

973	571	4 136	3 992	110	89	1973 1974
283	147	1 130	1 104	17	20	1 1973
224	173	1 075	1 049	22	23	2
258	125	950	908	34	22	3
208	126	980	932	37	24	4
262	134	1 080	985	82	26	1 1974
244	139	1 034	861	140	29	2
145	106	790	706	68	25	3 4

B) Leverancer · Lieferungen · Deliveries · Livraisons · Consegne · Leveringen

1 031	578	4 291	4 252	24	90	1973 1974
289	139	1 115	1 108	4	22	1 1973
244	169	1 132	1 121	7	22	2
264	130	1 002	991	8	23	3
234	139	1 042	1 032	6	24	4
244	135	1 064	1 057	3	23	1 1974
210	124	952	945	2	26	2
148	95	757	745	4	23	3 4


Dont : tôles < 3 mm Di cui : Lamiere < 3 mm Waarvan : Plaat < 3 mm	Dont : tôles revêtues Di cui : Lamiere rivestite Waarvan : Beklede plaat	Total Totale Totaal	Dont : du/vers le pays Di cui : Dal o nel paese Waarvan : uit/aan het binnenland	Dont : Autres pays CECA Di cui : Altri paesi della Com. Waarvan : andere landen van de Gemeen.	Aciers fins et spéciaux Acciai fini e speciali Specialstaal
Total par provenance ou destination Totale per provenienza o destinazione Totaal naar herkomst resp. naar bestemming					
Ijzer- en staalprodukten · Prodotti piatti · Platte produkten					

Acier ordinaire · Acciaio comune · Gewone staalsoorten

(a) Non compris les réceptions en provenance d'un autre négociant, ni pour les livraisons, celles à destination d'un autre négociant du pays

(a) Esclusi gli arrivi in provenienza da un altro commerciante del paese e, per le consegne, quelle destinate ad un altro commerciante del paese

(a) De ontvangsten van andere handelaren resp. de leveringen aan andere handelaren in het binnenland dienen niet te worden inbegrepen



Del II : Skrot

Teil II : Schrott

Part II : Scrap

II° Partie : Ferrailles

II° Parte : Rottame

II° Deel : Schroot

Jernhandlernes samlede leverancer af skrot i hele Fællesskabet (støberiskrot og stålskrot) (a)

Gesamtlieferungen der Schrotthändler der Gemeinschaft (a) (Gußbruch und Stahlschrott)

Total deliveries of Community scrap dealers (cast iron and steel scrap) (a)

Livraisons totales des négociants en ferraille de l'ensemble de la Communauté (ferraille de fonte et d'acier) (a)

Consegna totali dei commercianti in rottame dell'insieme della Comunità (a) (rottame di ghisa e di acciaio)

Totale leveringen door de schroothandelaren van de Gemeenschap (a) (gegoten schroot en staal-schroot)

1000 t

	Til indenlandske forbrugere An Inlandsverbraucher To consumers in the same country Aux consommateurs du pays Ai consumatori del paese Aan binnenlandse verbruikers	Til andre fællesskabslande In andere Länder der Gemeinschaft In other Community countries A d'autres pays de la Communauté Ad altri paesi della Comunità Aan andere landen van de Gemeenschap			Til tredjelande In dritte Länder In third countries Aux pays tiers Ai paesi terzi Naar derde landen	I alt Insgesamt Total Totale Totaal	Heraf skibskrot Davon Abwrachschrott Of which from shipwrecking Dont ferrailles navales Di cui rottami navali Waarvan scheepssloop-schroot
		Til andre forhandlere Andere Händler To other dealers A d'autres négociants Ad altri commercianti Andere handelaren	Til forbrugere An Verbraucher To consumers Aux consommateurs Ai consumatori Aan verbruikers	I alt Insgesamt Total Totale Totaal			
		1	2	3			
1966	12 579	793	3 805	4 599	20	17 178	205
1967	12 719	1 347	3 921	5 268	31	18 018	272
1968	13 457	1 423	3 761	5 184	16	18 657	283
1969	14 995	1 184	3 833	5 017	78	20 090	
1968 I	1 059	114	278	392	—	1 451	
II	1 116	133	364	497	1	1 614	
III	1 157	138	383	520	0	1 677	
IV	1 161	128	339	467	1	1 629	
V	1 106	124	273	397	2	1 506	
VI	1 084	119	266	384	2	1 470	
VII	1 091	122	341	463	1	1 558	
VIII	973	96	261	357	0	1 330	
IX	1 112	120	317	437	0	1 549	
X	1 197	126	338	464	1	1 662	
XI	1 139	107	302	409	2	1 551	
XII	1 262	95	300	315	4	1 661	
1969 I	1 215	112	286	397	6	1 619	
II	1 159	114	274	388	9	1 555	
III	1 368	113	324	436	10	1 814	
IV	1 293	55	402	457	6	1 756	
V	1 283	111	359	469	6	1 759	
VI	1 254	109	382	490	12	1 756	
VII	1 205	103	404	507	3	1 715	
VIII	1 088	94	325	419	6	1 513	
IX	1 293	100	296	396	4	1 694	
X	1 387	103	309	413	5	1 805	
XI	1 266	90	253	343	5	1 614	
XII	1 184	80	219	299	6	1 489	
1970 I	1 181	77	286	363	8	1 552	
II	1 332	138	491	637	7	1 976	
III	1 502	146	426	572	5	2 079	
IV	1 528	149	419	568	5	2 101	
V	1 457	129	318	447	0	1 904	
VI							
VII							
VIII							
IX							
X							
XI							
XII							

(a) For Frankrigs vedkommende inklusive støberiskrot fra og med 1962

(a) Für Frankreich einschließlich Gußbruchlich ab 1962

(a) For France, including cast iron scrap from 1962

(a) Pour la France y compris ferraille de fonte à partir de 1962

(a) Per la Francia compreso rottame di ghisa del 1962

(a) Voor Frankrijk gegoten schroot inbegrepen vanaf 1962

Jernhandlernes nettoleverancer (a) af stålskrot (b) i hvert fællesskabsland

Netto-Lieferungen (a) der Schrotthändler an Stahlschrott (b) nach Ländern der Gemeinschaft

Net deliveries (a) of steel scrap (b) by scrap dealers in each Community country

Livraisons nettes (a) de ferrailles d'acier (b) des négociants en ferraille de chaque pays de la Communauté

Consegna netta (a) di rottame di acciaio (b) dei commercianti in rottame, per paese della Comunità

Nettoleveringen (a) van staalschroot (b) door de schroothandelaren per land van de Gemeenschap

134

1000 t

	Deutschland (BR)	France	Italia	Nederland	Belgique België	EUR-6
--	------------------	--------	--------	-----------	--------------------	-------

A) Samlede leverancer · Lieferungen insgesamt · Total deliveries
A) Livraisons totales · Consegna totali · Totale leveringen

1968	9 508	3 811	1 205	647	693	15 864
1969	10 055	4 300	1 237	912	945	17 449
1970	10 970		1 436	911	1 140	
1971	9 921		1 355	647	1 086	
1972	10 868		1 720		1 342	
1972 I	687		122		92	
II	797		122		97	
III	933		148		102	
IV	950		132		103	
V	710		163		97	
VI	943		145		120	
VII	945		144		110	
VIII	921		100		110	
IX	958		158		125	
X	994		156		131	
XI	989		170		125	
XII	1 041		169		130	

B) Heraf til indenlandske forbrugere · Darunter an inländische Verbraucher · Of which to consumers in the same country
B) Dont aux consommateurs du même pays · Di cui : ai consumatori del paese · Waarvan : aan binnenlandse verbruikers

1968	7 727	2 132	1 205	438	692	12 194
1969	8 365	2 559	1 237	637	944	13 742
1970	8 854		1 436	581	1 125	
1971	7 943		1 355	472	1 073	
1972	9 190		1 720		1 332	
1972 I	548		122		92	
II	639		122		96	
III	782		148		102	
IV	809		132		102	
V	773		163		96	
VI	798		145		119	
VII	795		144		105	
VIII	787		100		110	
IX	821		158		124	
X	796		156		131	
XI	804		170		125	
XII	838		169		130	

(a) Leverancer til indenlandske forbrugere og forbrugere i andre fællesskabslande samt i tredjelande
N.B. : For Tysklands (Forbundsrepublikkens) vedkommende omfatter de samlede leverancer også leverancer til forhandlere i de øvrige fællesskabslande

(b) Inklusive legeret støbeskrot (for Tyskland (Forbundsrepublikken) ekskl. legeret støbeskrot)

(a) Lieferungen an Verbraucher des Inlandes und der übrigen Länder der Gemeinschaft sowie in dritten Ländern
N.B. : Für Deutschland (BR) umfassen die Gesamtlieferungen auch die Lieferungen an Händler in den übrigen Gemeinschaftsländern

(b) Einschließlich legierter Gußbruch (Bei Deutschland (BR) ist der legierte Gußbruch nicht einbegriffen)

(a) Deliveries to consumers in the same country and in the other Community countries, and third countries
N.B. : For Germany (FR) total deliveries also include deliveries to dealers in other Community countries

(b) Including alloy cast iron scrap (For Germany (FR) not including alloy cast iron scrap)

(a) Livraisons aux consommateurs du pays et des autres pays de la Communauté ainsi qu'aux pays tiers
N.B. : Cependant pour l'Allemagne RF les livraisons totales comprennent aussi les livraisons aux négociants des autres pays de la Communauté

(b) Y compris les ferrailles de fonte alliées (Pour l'Allemagne (R.F.) non compris les ferrailles de fonte alliées)

(a) Consegna ai consumatori del paese e degli altri paesi della Comunità come pure ai paesi terzi
N.B. : Per la Germania RF le consegne totali comprendono anche le consegne ai commercianti degli altri paesi della Comunità

(b) Incluso rottame di ghisa legata (per la Germania RF non compreso rottame di ghisa legata)

(a) Leveringen aan binnenlandse verbruikers, evenals leveringen aan verbruikers in de andere landen van de Gemeenschap en aan verbruikers in derde landen
N.B. : Voor Duitsland (BR) omvatten de totale leveringen ook de leveringen aan handelaren in de overige landen van de Gemeenschap

(b) Met inbegrip van gelegeerd gegoten schroot (Voor Duitsland (BR) gelegeerd gegoten schroot niet inbegrepen)

Udenrigshandel og handel med skrot (a) inden for hele Fællesskabet (1), pr. kategori

Außenhandel und Binnenaustausch an Schrott (a) nach Sorten für die Gemeinschaft (1) insgesamt

External and internal trade in scrap (a) for the Community (1), by category

Commerce extérieur et échanges intérieurs de ferraille (a) pour l'ensemble de la Communauté (1), par catégories

Commercio estero e scambi all'interno di rottame (a), per l'insieme della Comunità (1) e per categorie

Buitenlandse handel van — en rullverkeer binnen — de Gemeenschap (1) in schroot (a) per soort

1000 t

	Ikke sorteret eller klassificeret Nicht sortiert oder klassiert Not sorted or graded Ni triés ni classés Non cernite né classificate Niet gesorteerd of geklasseerd	Sorteret eller klassificeret Sortiert oder klassiert Triés ou classés Cernite o classificate Gesorteerd of geklasseerd			I alt Insgesamt Total Totale Totaal	Ikke sorteret eller klassificeret Nicht sortiert oder klassiert Not sorted or graded Ni triés ni classés Non cernite né classificate Niet gesorteerd of geklasseerd	Sorteret eller klassificeret Sortiert oder klassiert Triés ou classés Cernite o classificate Gesorteerd of geklasseerd			I alt Insgesamt Total Totale Totaal			
		Af råjern Aus Gußeisen Of cast iron De fonte Di ghisa Van gietijzer	Af fortinnet stål Aus verzintem Stahl Of tinned steel De fer étamé Di ferro stagnato Van vartind plaatijzer	Andet Sonstiger Other Autres Altre Overige			Af råjern Aus Gußeisen Of cast iron De fonte Di ghisa Van gietijzer	Af fortinnet stål Aus verzintem Stahl Of tinned steel De fer étamé Di ferro stagnato Van vartind plaatijzer	Andet Sonstiger Other Autres Altre Overige				
		Import fra tredjelande Einfuhr aus dritten Ländern Imports from third countries				Importations des pays tiers Importazioni dai paesi terzi Invoer uit derde landen				Eksport til tredjelande Ausfuhr nach dritten Ländern Exports to third countries		Exportations vers les pays tiers Esportazioni verso i paesi terzi Uitvoer naar derde landen	
1971	310	161	84	1 105	1 660	5	2	1	134	142			
1972	432	140	71	1 583	2 227	11	15	0	432	458			
1973	463	30	70	1 104	1 667	9	5	0	326	340			
1972 I	36	5	3	79	124	0	0	—	17	17			
II	22	8	5	108	143	1	1	0	23	24			
III	50	16	6	115	188	1	0	—	29	30			
IV	36	20	6	117	179	0	0	—	25	26			
V	19	11	6	85	121	0	0	0	38	39			
VI	35	18	7	126	185	1	1	0	45	47			
1973 I-III	116	15	15	268	415	1	1	—	72	74			
I-VI	244	18	33	522	817	5	3	—	162	169			
		Tilførsler fra EKSF-lande Réceptions des pays de la CECA Bezüge aus Ländern der EGKS Arrivi dai paesi della CECA Receipts from ECSC countries Aanv. uit landen v.d. EGKS				Leverancer til EKSF-lande Livraisons aux pays de la CECA Liefer. nach Ländern der EGKS Consegne ai paesi della CECA Deliveries to ECSC countries Lever. aan landen v.d. EGKS							
1971	642	354	20	4 915	5 931	151	364	37	5 332	5 884			
1972	594	353	21	4 933	5 902	132	346	40	5 444	5 962			
1973	704	519	16	5 107	6 346	158	526	35	5 641	6 359			
1972 I	44	23	1	339	407	9	25	2	404	441			
II	47	29	2	418	495	13	28	3	456	501			
III	55	39	1	504	599	12	34	3	526	576			
IV	56	37	4	459	555	13	35	4	477	530			
V	53	34	3	457	548	9	34	4	466	514			
VI	50	33	3	390	476	11	29	5	528	574			
1973 I-III	187	153	4	1 290	1 633	39	118	7	1 505	1 669			
I-VI	383	310	9	2 592	3 293	70	256	17	2 785	3 129			

(a) Jern- og stålskrot ekskl. gamle skinner
(1) Fra 1. januar 1974 EUR 9

(a) Eisen- und Stahlschrott, ohne gebrauchte Schienen
(1) Ab 1. Januar 1974 EUR 9

(a) Cast iron and steel scrap, not incl. old rails
(1) From 1 January 1974 EUR 9

(a) Ferraille de fonte et d'acier, non compris les vieux rails
(1) A partir du 1^{er} janvier 1974 EUR 9

(a) Rottame di ghisa e acciaio non comprese le rotaie usate
(1) Dal 1^o gennaio 1974 EUR 9

(a) Staalschroot en gegoten schroot, gebruikte rails niet inbegrepen
(1) Met ingang van 1 januari 1974 EUR 9

Import og eksport af skrot (a) pr. land eller geografisk område

Einfuhr und Ausfuhr von Schrott (a) nach Ländern oder Ländergruppen

Imports and exports of scrap (a) by country or geographical region

Importations et exportations de ferraille (a) par pays ou zones géographiques

Importazioni ed esportazioni di rottame (a) per paesi o zone geografiche

In- en uitvoer van schroot (a) per land resp. landengroep

136

EUR-6

1000 t

Lande · Länder · Countries Pays · Paesi · Landen		Import · Einfuhr · Imports Importations · Importazioni · Invoer				Eksport · Ausfuhr · Exports Exportations · Esportazioni · Uitvoer				
		1973	1973 I-III	1973 I-VI		1973	1973 I-III	1973 I-VI		
EUR-9	Deutschland (BR)	1	2 219	513	1 044	1 219	325	602		
	France	2	2 575	626	1 340	332	85	153		
	Italia	3	10	2	5	4 051	1 063	1 954		
	Nederland	4	1 036	278	528	152	29	60		
	UEBL/BLEU	5	507	131	227	605	167	345		
	EUR-6	6	6 346	1 550	3 144	6 359	1 668	3 115		
	United Kingdom	7	351	71	127	30	2	14		
	Ireland	8	5	1	2	—	—	—		
	Danmark	9	29	11	20	1	0	0		
	EUR-9	10	6 731	1 633	3 293	6 389	1 669	3 129		
Europa	Total	11	1 068	272	569	338	73	168		
	West	Schweden · Sweden · Suède	12	7	3	4	11	2	4	
		Norwegen · Norway · Norvège	13	19	6	12	2	—	0	
	West	Schweiz · Switzerland · Suisse	14	108	32	56	48	4	24	
		Österreich · Austria · Autriche	15	4	1	2	14	5	11	
	Ouest	Spanien · Spain · Espagne	16	3	0	1	254	60	126	
		Sonstige · Other · Autres	17	59	18	34	1	0	0	
	Total	18	201	61	109	331	71	165		
	Ost · Eastern · Orientale	19	868	211	460	8	2	3		
Afrika · Africa · Afrique	20	41	11	22	0	—	0			
darunter · of which · dont: Nord · North · Nord	21	28	9	17	0	—	0			
Amerika	Total	22	476	112	188	0	0	0		
America	Nord · North · Nord	23	464	110	179	0	0	0		
Amerique	darunter · of which · dont: USA	24	407	85	154	0	0	0		
	Mittel · Central · Centrale	25	12	2	8	—	—	—		
	Süd · South · Sud	26	0	—	0	0	—	—		
Asien · Asia · Asie	27	24	7	10	1	1	1			
Ozeanien · Oceania · Océanie	28	1	0	0	—	—	+			
Übrige · Miscellaneous · Divers	29	57	13	28	—	—	—			
Dritte Länder	Total	30	1 667	415	817	340	74	169		
Third countries										
Pays tiers										
Insgesamt · Grand total · Total général	31	8 398	2 048	4 110	6 729	1 743	3 298			

(a) Jern- og stålskrot ekskl. gamle skinner

(a) Eisen- und Stahlschrott, ohne alte Schienen

(a) Iron and steel scrap, not incl. old rails

(a) Ferrailles de fonte et d'acier, non compris les vieux rails

(a) Rottame di ghisa e acciaio, non comprese le rotaie usate

(a) Staalschroot en gegoten schroot, gebruikte rails niet inbegrepen

Import og eksport af skrot (a) pr. land eller geografisk område

Einfuhr und Ausfuhr von Schrott (a) nach Ländern oder Ländergruppen

Imports and exports of scrap (a) by country or geographical region

Importations et exportations de ferraille (a) par pays ou zones géographiques

Importazioni ed esportazioni di rottame (a) per paesi o zone geografiche

In- en uitvoer van schroot (a) per land resp. landengroep

1000 t

(BRD · FRANCE)

Lande · Länder · Countries Pays · Paesi · Landen	Import · Einfuhr · Imports Importations · Importazioni · Invoer				Eksport · Ausfuhr · Exports Exportations · Esportazioni · Uitvoer				
	1973	1973 I-III	1973 I-VI		1973	1973 I-III	1973 I-VI		
	BR Deutschland								
EUR-9	France	2	130	33	59	97	22	51	
	Italia	3	4	1	2	1 817	463	803	
	Nederland	4	864	223	433	74	14	28	
	UEBL/BLEU	5	219	62	111	149	27	72	
	EUR-6	6	1 216	319	605	2 137	526	955	
	United Kingdom	7	100	14	20	20	2	7	
	Ireland	8	1	—	—	—	—	—	
	Danmark	9	28	12	20	1	0	0	
	EUR-9	10	1 344	345	644	2 157	528	961	
	Total	11	73	13	43	112	21	62	
Europa	West	Schweden · Sweden · Suède	12	5	3	3	7	1	2
		Norwegen · Norway · Norvège	13	17	6	12	0	—	0
		Schweiz · Switzerland · Suisse	14	8	2	4	43	4	20
		Österreich · Austria · Autriche	15	1	0	0	13	4	10
Europe	Ouest	Spanien · Spain · Espagne	16	0	0	0	41	10	27
		Sonstige · Other · Autres	17	1	0	1	1	0	0
		Total	18	32	11	20	104	19	59
	Ost · Eastern · Orientale	19	41	2	23	8	2	3	
Afrika · Africa · Afrique	20	0	—	0	0	—	—		
	darunter · of which · dont: Nord · North · Nord	21	0	—	0	—	—		
Amerika	Total	Nord · North · Nord	22	4	0	1	0	0	0
		darunter · of which · dont: USA	23	4	0	1	0	0	0
		Mittel · Central · Centrale	24	3	0	1	0	—	0
		Süd · South · Sud	25	—	—	—	—	—	—
		Total	26	—	—	—	—	—	—
Asien · Asia · Asie	27	2	2	2	1	1	1		
Ozeanien · Oceania · Océanie	28	0	—	—	—	—	—		
Übrige · Miscellaneous · Divers	29	56	13	28	—	—	—		
Dritte Länder	Total	30	135	28	74	113	22	63	
Pays tiers									
Insgesamt · Grand total · Total général	31	1 480	373	719	2 270	550	1 024		
France									
EUR-9	Deutschland (BR)	1	99	26	54	147	35	68	
	Italia	3	5	1	3	2 187	596	1 146	
	Nederland	4	28	6	10	9	3	5	
	UEBL/BLEU	5	195	56	90	317	92	189	
	EUR-6	6	328	89	157	2 660	726	1 409	
	United Kingdom	7	59	19	36	0	0	0	
	Ireland	8	1	0	1	—	—	—	
	Danmark	9	—	—	—	0	0	0	
	EUR-9	10	387	108	194	2 660	726	1 409	
	Total	11	20	11	17	127	31	58	
Europa	West	Schweden · Sweden · Suède	12	0	0	0	—	—	
		Norwegen · Norway · Norvège	13	—	—	—	0	—	
		Schweiz · Switzerland · Suisse	14	4	1	1	0	0	
		Österreich · Austria · Autriche	15	—	—	—	—	—	
Europe	Ouest	Spanien · Spain · Espagne	16	0	0	0	126	31	
		Sonstige · Other · Autres	17	10	10	10	0	0	
		Total	18	15	11	12	127	31	
	Ost · Eastern · Orientale	19	5	—	5	0	0		
Afrika · Africa · Afrique	20	0	0	0	0	—	0		
	darunter · of which · dont: Nord · North · Nord	21	0	0	0	0	—		
Amerika	Total	Nord · North · Nord	22	29	0	2	0	—	
		darunter · of which · dont: USA	23	29	0	2	0	—	
		Mittel · Central · Centrale	24	28	0	2	0	—	
		Süd · South · Sud	25	—	—	—	0	—	
		Total	26	—	—	—	0	—	
Asien · Asia · Asie	27	1	0	0	0	0			
Ozeanien · Oceania · Océanie	28	0	—	—	—	—			
Übrige · Miscellaneous · Divers	29	0	0	0	—	—			
Dritte Länder	Total	30	49	11	19	127	32		
Pays tiers									
Insgesamt · Grand total · Total général	31	437	119	213	2 788	758	1 467		

(a) Jern- og stålskrot ekskl. gamle skinner

(a) Eisen- und Stahlschrott, ohne alte Schienen

(a) Iron and steel scrap, not incl. old rails

(a) Ferrailles de fonte et d'acier, non compris les vieux rails

(a) Rottame di ghisa e acciaio, non comprese le rotaie usate

(a) Staalschroot en gegoten schroot, gebruikte rails niet inbegrepen

Import og eksport af skrot (a) pr. land eller geografisk område

Einfuhr und Ausfuhr von Schrott (a) nach Ländern oder Ländergruppen

Imports and exports of scrap (a) by country or geographical region

Importations et exportations de ferraille (a) par pays ou zones géographiques

Importazioni ed esportazioni di rottame (a) per paesi o zone geografiche

In- en uitvoer van schroot (a) per land resp. landengroep

138

(ITALIA · NEDERLAND)

1000 t

Lande · Länder · Countries Pays · Paesi · Landen	Import · Einfuhr · Imports Importations · Importazioni · Invoer				Eksport · Ausfuhr · Exports Exportations · Esportazioni · Uitvoer			
	1973	1973 I-III	1973 I-VI		1973	1973 I-III	1973 I-VI	
Italia								
EUR-9	1	1 868	432	860	3	0	1	
	2	2 123	504	1 091	5	1	3	
	4	5	1	1	1	0	0	
	5	24	0	1	0	—	0	
	6	4 019	237	1 953	10	2	4	
	7	117	14	34	0	—	0	
	8	2	0	1	—	—	—	
	9	1	0	0	—	—	—	
	10	4 139	951	1 989	10	2	4	
Europa	11	967	247	505	0	0	0	
Europe	12	0	0	0	0	—	0	
Europe	13	1	0	0	0	—	—	
Europe	14	96	29	50	0	—	0	
Europe	15	4	1	2	—	—	—	
Europe	16	0	0	0	0	—	—	
Europe	17	46	7	22	0	—	0	
Europe	18	146	38	74	0	—	0	
	19	821	209	431	0	—	—	
Afrika · Africa · Afrique	20	41	11	22	0	—	0	
darunter · of which · dont: Nord · North · Nord	21	28	9	17	0	—	0	
Amerika	22	437	111	182	0	—	0	
America	23	426	108	174	0	—	0	
Amérique	24	370	83	148	0	—	0	
	25	11	2	8	—	—	—	
	26	—	—	—	—	—	—	
Asien · Asia · Asie	27	20	4	7	0	—	—	
Ozeanien · Oceania · Océanie	28	0	—	—	—	—	—	
Öbrige · Miscellaneous · Divers	29	0	—	0	—	—	—	
Dritte Länder								
Third countries								
Pays tiers								
Insgesamt · Grand total · Total général	31	5 605	1 323	2 705	10	2	5	
Nederland								
EUR-9	1	90	19	42	844	222	419	
	2	9	3	5	29	5	11	
	3	1	0	0	12	4	4	
	5	68	12	26	139	48	84	
	6	168	34	73	1 024	279	517	
	7	3	0	1	0	—	0	
	8	0	—	0	—	—	—	
	9	0	0	0	—	—	—	
	10	172	34	74	1 024	279	518	
Europa	11	3	1	2	78	18	46	
Europe	12	0	0	0	2	1	1	
Europe	13	0	0	0	0	—	—	
Europe	14	1	0	1	5	—	5	
Europe	15	—	—	—	1	1	1	
Europe	16	0	0	0	70	17	39	
Europe	17	1	0	0	0	—	—	
Europe	18	3	1	2	78	18	46	
	19	0	0	0	—	—	—	
Afrika · Africa · Afrique	20	0	0	0	—	—	—	
darunter · of which · dont: Nord · North · Nord	21	0	—	—	—	—	—	
Amerika	22	2	0	1	0	0	0	
America	23	1	0	0	0	0	0	
Amérique	24	1	0	0	0	0	0	
	25	1	0	1	—	—	—	
	26	0	—	1	0	—	—	
Asien · Asia · Asie	27	1	0	0	0	0	0	
Ozeanien · Oceania · Océanie	28	0	0	0	—	—	0	
Öbrige · Miscellaneous · Divers	29	0	—	—	—	—	—	
Dritte Länder								
Third countries								
Pays tiers								
Insgesamt · Grand total · Total général	31	179	35	77	1 103	297	563	

(a) Jern- og stålskrot ekskl. gamle skinner

(a) Eisen- und Stahlschrott, ohne alte Schienen

(a) Iron and steel scrap, not incl. old rails

(a) Ferrailles de fonte et d'acier, non compris les vieux rails

(a) Rottame di ghisa e acciaio, non comprese le rotaie usate

(a) Stahlschroot en gegoten schroot, gebruikte rails niet inbegrepen

Import og eksport af skrot (a) pr. land eller geografisk område

Einfuhr und Ausfuhr von Schrott (a) nach Ländern oder Ländergruppen

Imports and exports of scrap (a) by country or geographical region

Importations et exportations de ferraille (a) par pays ou zones géographiques

Importazioni ed esportazioni di rottame (a) per paesi o zone geografiche

In- en uitvoer van schroot (a) per land resp. landengroep

1000 t

(UEBL · UNITED KINGDOM)

	Lande · Länder · Countries Pays · Paesi · Landen	Import · Einfuhr · Imports Importations · Importazioni · Invoer				Eksport · Ausfuhr · Exports Exportations · Esportazioni · Uitvoer			
		1973	1973 I-III	1973 I-VI		1973	1973 I-III	1973 I-VI	
		UEBL/BLEU							
EUR-9	Deutschland (BR)	1	162	36	87	223	66	113	
	France	2	314	87	184	201	56	89	
	Italia	3	0	0	0	35	0	0	
	Nederland	4	139	48	84	68	12	26	
	EUR-6	6	615	171	356	528	134	229	
	United Kingdom	7	72	24	36	10	—	7	
	Ireland	8	1	0	0	—	—	—	
	Danmark	9	0	—	0	—	—	—	
	EUR-9	10	687	195	392	538	134	236	
	Europa	Total	11	5	1	2	21	2	3
West		12	2	0	0	2	0	1	
Europe	West	13	1	0	0	2	—	—	
	Ouest	14	0	0	0	1	—	—	
Europe	Schweden · Sweden · Suède	15	0	0	0	—	—	—	
	Norwegen · Norway · Norvège	16	2	0	0	16	1	2	
	Schweiz · Switzerland · Suisse	17	0	0	0	0	—	0	
	Österreich · Austria · Autriche	18	5	1	2	21	2	3	
Afrika · Africa · Afrique	Ost · Eastern · Orientale	19	1	0	0	—	—	—	
	darunter · of which · dont: Nord · North · Nord	20	0	0	0	0	—	—	
Amerika America Amérique	Total	21	0	0	0	0	—	—	
	Nord · North · Nord	22	5	1	2	—	—	—	
	darunter · of which · dont: USA	23	5	1	2	—	—	—	
	Mittel · Central · Centrale	24	4	1	2	—	—	—	
	Süd · South · Sud	25	—	—	—	—	—	—	
Asien · Asia · Asie	Ozeanien · Oceania · Océanie	26	—	—	—	—	—	—	
	Übrige · Miscellaneous · Divers	27	0	0	0	0	—	—	
	Dritte Länder	28	0	—	—	—	—	—	
	Pays tiers	29	0	0	0	—	—	—	
Insgesamt · Grand total · Total général	Total	30	10	2	4	21	2	3	
	Insgesamt · Grand total · Total général	31	698	197	396	559	136	239	
United Kingdom									
EUR-9	Deutschland (BR)	1							
	France	2							
	Italia	3							
	Nederland	4							
	UEBL/BLEU	5							
	EUR-6	6							
	Ireland	8							
	Danmark	9							
	EUR-9	10							
	Europa	Total	11						
West		12							
Europe	West	13							
	Ouest	14							
Europe	Schweden · Sweden · Suède	15							
	Norwegen · Norway · Norvège	16							
	Schweiz · Switzerland · Suisse	17							
	Österreich · Austria · Autriche	18							
Afrika · Africa · Afrique	Spanien · Spain · Espagne	19							
	Sonstige · Other · Autres	20							
Amerika America Amérique	Total	21							
	Nord · North · Nord	22							
	darunter · of which · dont: USA	23							
	Mittel · Central · Centrale	24							
	Süd · South · Sud	25							
Asien · Asia · Asie	Ozeanien · Oceania · Océanie	26							
	Übrige · Miscellaneous · Divers	27							
	Dritte Länder	28							
	Pays tiers	29							
Insgesamt · Grand total · Total général	Total	30							
	Insgesamt · Grand total · Total général	31							

(a) Jern- og stålskrot ekskl. gamle skinner

(a) Eisen- und Stahlschrott, ohne alte Schienen

(a) Iron and steel scrap, not incl. old rails

(a) Ferrailles de fonte et d'acier, non compris les vieux rails

(a) Rottame di ghisa e acciaio, non compresa le rotale usate

(a) Stahlschroot en gegoten schroot, gebruikte rails niet inbegrepen

Import og eksport af skrot (a) pr. land eller geografisk område

Einfuhr und Ausfuhr von Schrott (a) nach Ländern oder Ländergruppen

Imports and exports of scrap (a) by country or geographical region

Importations et exportations de ferraille (a) par pays ou zones géographiques

Importazioni ed esportazioni di rottame (a) per paesi o zone geografiche

In- en uitvoer van schroot (a) per land resp. landengroep

140

(IRELAND · DANMARK)

1000 t

Lande · Länder · Countries Pays · Paesi · Landen	Import · Einfuhr · Imports Importations · Importazioni · Invoer				Eksport · Ausfuhr · Exports Exportations · Esportazioni · Uitvoer			

		Ireland							
EUR-9	Deutschland (BR)	1							
	France	2							
	Italia	3							
	Nederland	4							
	UEBL/BLEU	5							
	EUR-6	6							
	United Kingdom	7							
	Danmark	9							
	EUR-9	10							
		Total	11						
Europa	West	Schweden · Sweden · Suède	12						
		Norwegen · Norway · Norvège	13						
Europe	West	Schweiz · Switzerland · Suisse	14						
		Österreich · Austria · Autriche	15						
Europe	Ouest	Spanien · Spain · Espagne	16						
		Sonstige · Other · Autres	17						
	Total	18							
	Ost · Eastern · Orientale	19							
Afrika · Africa · Afrique		20							
	darunter · of which · dont: Nord · North · Nord	21							
Amerika	Total		22						
		Nord · North · Nord	23						
		darunter · of which · dont: USA	24						
		Mittel · Central · Centrale	25						
		Süd · South · Sud	26						
Asien · Asia · Asie		27							
Ozeanien · Oceania · Océanie		28							
Übrige · Miscellaneous · Divers		29							
Dritte Länder	Total		30						
Third countries			30						
Pays tiers		30							
Insgesamt · Grand total · Total général		31							

		Danmark							
EUR-9	Deutschland (BR)	1							
	France	2							
	Italia	3							
	Nederland	4							
	UEBL/BLEU	5							
	EUR-6	6							
	United Kingdom	7							
	Ireland	8							
	EUR-9	10							
		Total	11						
Europa	West	Schweden · Sweden · Suède	12						
		Norwegen · Norway · Norvège	13						
Europe	West	Schweiz · Switzerland · Suisse	14						
		Österreich · Austria · Autriche	15						
Europe	Ouest	Spanien · Spain · Espagne	16						
		Sonstige · Other · Autres	17						
	Total	18							
	Ost · Eastern · Orientale	19							
Afrika · Africa · Afrique		20							
	darunter · of which · dont: Nord · North · Nord	21							
Amerika	Total		22						
		Nord · North · Nord	23						
		darunter · of which · dont: USA	24						
		Mittel · Central · Centrale	25						
		Süd · South · Sud	26						
Asien · Asia · Asie		27							
Ozeanien · Oceania · Océanie		28							
Übrige · Miscellaneous · Divers		29							
Dritte Länder	Total		30						
Third countries			30						
Pays tiers		30							
Insgesamt · Grand total · Total général		31							

(a) Jern- og stålskrot ekskl. gamle skinner


(a) Eisen- und Stahlschrott, ohne alte Schienen

(a) Iron and steel scrap, not incl. old rails

(a) Ferrailles de fonte et d'acier, non compris les vieux rails

(a) Rottame di ghisa e acciaio, non comprese le rotaie usate

(a) Stahlschroot en gegoten schroot, gebruikte rails niet inbegrepen



Del III : Jern- og manganminer

Teil III : Eisen- und Manganerzgruben

Part III : Iron and manganese ore mines

III^e Partie : Mines de fer et de manganèse

III^a Parte : Miniere di ferro e di manganese

III^e Deel : IJzererts- en mangaanertsmijnen

I

**Produktion, Leverancer,
Beskæftigelse, Lønninger, Ydelse**

**Erzeugung, Lieferungen,
Beschäftigte, Löhne, Leistungen**

**Production, deliveries,
labour, wages, output**

**Production, Livraisons,
Emploi, Salaires, Rendement**

**Produzione, consegna,
impiego, salario, rendimento**

**Produktie, leveringen,
werknemers, lonen, prestaties**

Udvinning og beholdning af jernmalm i Fællesskabet (*)

Förderung und Bestände an Eisenerz in der Gemeinschaft (*)

Production and stocks of iron ore in the Community (*)

Production et stocks de minéral de fer dans la Communauté (*)

Produzione e giacenza di minerale di ferro della Comunità (*)

Winning en voorraden van ijzererts in de Gemeenschap (*)

1000 t

	Udvinning af råmalm Roherzförderung Gross production Extraction brute de minerais Estrazione grezza di minerali Bruto Ijzerertswinning		Fremstilling/Produktion Erzeugung Commercial production Production marchande Produzione utilizzabile Produktie						Beholdning i minerne Bestände bei den Gruben Mine stocks Stocks des mines Giacenze delle miniere Voorraden bij de mijnen			
			Omsættelig råmalm Handelsfähiges Roherz Raw ore Mineral brut Minerale grezzo In de handel gangbaar ruwerts		Behandlet malm Aufbereitetes Erz Beneficiated ore Mineral traité Minerale trattato Bereid erts		I alt Zusammen Total Total Totale Totaal				I alt Zusammen Total Total Totale Totaal	heraf råmalm darunter- Roherz of which raw ore dont- Mineral brut di cui: Minerale grezzo waarvan Ruwerts
			(a)	(b)	(a)	(b)	(a)	(c)				
1970	71 148	21 640	63 550	19 143	5 152	2 067	68 701	21 210	6 824	5 594		
1971	68 433	20 539	61 109	18 308	4 898	1 951	66 007	20 258	7 541	6 142		
1972	66 044	19 867	58 853	17 661	4 812	1 919	63 665	19 581	5 675	4 661		
1973	72 863	21 744	65 556	19 469	4 971	2 003	70 529	21 472	5 293	4 344		
1974	67 608	19 148	60 845	18 272	4 612	1 860	65 457	20 132	3 826	2 881		
1973 I	7 070	2 093	6 405	1 879	448	178	6 853	2 057	6 010	4 967		
II	6 598	1 967	5 925	1 758	454	181	6 383	1 940	6 396	5 286		
III	7 128	2 123	6 407	1 899	481	192	6 888	2 091	6 734	5 621		
IV	5 818	1 746	5 149	1 538	414	167	5 563	1 705	6 875	5 772		
V	6 433	1 918	5 790	1 717	441	178	6 231	1 895	6 968	5 866		
VI	6 240	1 873	5 652	1 673	396	160	6 018	1 833	7 022	5 908		
VII	4 192	1 242	3 649	1 077	347	139	3 996	1 216	5 822	4 737		
VIII	4 967	1 464	4 443	1 301	369	146	4 812	1 447	5 200	4 174		
IX	5 902	1 770	5 353	1 600	394	158	5 747	1 758	5 345	4 317		
X	6 837	2 053	6 195	1 855	470	190	6 665	2 045	5 619	4 906		
XI	6 291	1 890	5 712	1 712	402	164	6 114	1 876	4 753	4 258		
XII	5 386	1 615	4 885	1 459	366	149	5 252	1 608	5 293	4 344		
1974 I	6 618	1 995	5 985	1 798	445	180	6 430	1 978	5 394	4 456		
II	5 813	1 751	5 227	1 571	396	160	5 627	1 731	5 573	4 611		
III	6 102	1 841	5 565	1 661	369	165	5 924	1 826	5 718	4 756		
IV	6 089	1 839	5 502	1 660	388	156	5 890	1 815	5 875	4 905		
V	6 309	1 910	5 683	1 717	420	171	6 103	1 887	5 812	4 856		
VI	5 692	1 723	5 158	1 577	375	153	5 533	1 710	5 660	4 689		
VII	4 691	1 388	4 097	1 239	353	141	4 550	1 380	4 824	3 839		
VIII	4 361	1 303	3 805	1 136	371	147	4 175	1 283	3 941	2 981		
IX	5 699	1 717	5 142	1 547	372	150	5 514	1 697	3 972	2 673		
X	5 464	1 643	4 879	1 465	402	162	5 281	1 627	3 888	2 883		
XI	5 363	1 614	4 807	1 445	379	154	5 186	1 599	3 689	2 843		
XII	5 406	1 634	4 905	1 477	345	143	5 250	1 619	3 826	2 821		
1975 I	6 505	1 944	5 886	1 755	412	166	6 298	1 922	4 000	2 969		
II	5 802	1 741	5 261	1 572	380	153	5 642	1 752	4 583	3 506		
III	5 783	1 732	5 271	1 572	348	142	5 619	1 715	5 246	4 121		
IV	6 225	1 873	5 623	1 686	395	161	6 018	1 847	6 092	4 932		
V	5 390	1 621	4 888	1 464	345	141	5 233	1 605	6 846	5 497		

(*) fra 1.1.73 Det udvidede Fællesskab
 (a) Mængde
 (b) Fe-indhold
 (c) Inkl. malm, der er ristet og sintret i minerne
 (d) Ved slutningen af perioden

(*) ab 1.1.73 Erweiterte Gemeinschaft
 (a) Stoff-c
 (b) Fe-Inhalt
 (c) Einschließlich Rösterz Eisenerzsinter der Gruben
 (d) Am Ende des Zeitraums

(*) from 1.1.73 the Enlarged Community
 (a) Quantities
 (b) Iron content
 (c) Ore that is dressed, screened, concentrated, roasted, sintered, etc.
 (d) At the end of the period

(*) a/c 1.1.73 Communauté élargie
 (a) Quantités
 (b) Fer contenu
 (c) Minerais traités, enrichis, calibrés, grillés, frittés, agglomérés, etc.
 (d) A la fin de la période

(*) Dall' 1.1.73 Comunità ampliata
 (a) Quantità
 (b) Ferro contenuto
 (c) Minerali trattati, arricchiti, calibrati, grigliati, arrostiti, agglomerati
 (d) Alla fine del periodo

(*) vanaf 1.1.73 Uitgebreide Gemeenschap
 (a) Hoeveelheid
 (b) Fe-gehalte
 (c) Met inbegrip van gerooste en gesinterde ertsen van de mijnen
 (d) Op het einde van het tijdvak

Leverancer fra Fællesskabets jernminer (*)

Versand der Eisenerzgruben der Gemeinschaft (*)

Deliveries of Community iron ore mines (*)

Livraisons des mines de fer de la Communauté (*)

Consegna delle miniere di ferro della Comunità (*)

Leveringen der ijzerertsminen in de Gemeenschap (*)

142

1000 t

	Til Fællesskabet In die Gemeinschaft In the Community Dans la Communauté Nella Comunità Binnen de Gemeenschap			Til tredjelande Nach dritten Ländern To third countries Dans les pays tiers Nei paesi terzi Naar derde landen			I alt Insgesamt Total général Totale generale Totaal generaal
	Råmalm Roherz Raw ore Mineral brut Minerale grezzo Ruwerts	Behandlet malm Aufbereitetes Erz Beneficiated Mineral traité et grillé Minerale trattato e grigliato Bereid erts (a)	I alt Zusammen Total Total Totale Totaal	Råmalm Roherz Raw ore Mineral brut Minerale grezzo Ruwerts	Behandlet malm Aufbereitetes Erz Beneficiated Mineral traité et grillé Minerale trattato e grigliato Bereid erts (a)	I alt Zusammen Total Total Totale Totaal	
1970	63 336	5 655	68 991	4	3	8	68 999
1971	59 697	4 901	64 598	3	1	5	64 602
1972	59 722	5 444	65 165	1	2	3	65 168
1973	65 345	5 369	70 614	0	0	1	70 615
1974	61 781	4 903	66 684	0	1	1	66 685
1973 I	6 073	443	6 516	—	0	0	6 516
II	5 609	400	6 009	—	0	0	6 009
III	6 053	480	6 533	—	0	0	6 533
IV	5 021	441	5 462	—	0	0	5 462
V	5 654	458	6 112	—	0	0	6 112
VI	5 596	408	6 005	—	0	0	6 005
VII	4 780	416	5 195	0	0	0	5 196
VIII	4 991	428	5 418	—	0	0	5 418
IX	5 151	414	5 565	0	—	0	5 566
X	5 869	501	6 370	0	—	0	6 370
XI	5 503	437	5 941	—	0	0	5 941
XII	5 145	441	5 587	0	—	0	5 587
1974 I	5 803	477	6 280	0	0	0	6 280
II	5 052	401	5 453	0	0	0	5 453
III	5 328	434	5 762	0	0	0	5 762
IV	5 326	409	5 735	0	0	0	5 735
V	5 698	464	6 162	0	0	0	6 162
VI	5 257	394	5 651	0	0	0	5 651
VII	4 998	361	5 359	—	0	0	5 359
VIII	4 654	405	5 059	0	0	0	5 059
IX	5 069	390	5 459	—	0	0	5 459
X	4 980	401	5 381	—	0	0	5 381
XI	4 799	378	5 177	—	0	0	5 177
XII	4 823	390	5 214	—	0	0	5 214
1975 I	5 458	400	5 858	—	0	0	5 858
II	4 702	356	5 058	—	0	0	5 058
III	4 632	321	4 953	0	0	0	4 953
IV	4 798	379	5 177	—	0	0	5 177
V	4 185	301	4 486	—	0	0	4 486

(*) fra 1.1.73 Det udvidede Fællesskab
(a) Inkl. malm, der er ristet og sintret i minerne(*) ab 1.1.73 Erweiterte Gemeinschaft
(a) Einschließlich Rösterz sowie Eisenerzsinter der Gruben(*) from 1.1.73 the Enlarged Community
(a) Ore that is dressed, screened, concentrated, roasted, sintered, etc.(*) a/c 1.1.73 Communauté élargie
(a) Minerais traités, enrichis, calibrés, grillés, frittés, agglomérés, etc.(*) Dall' 1.1.73 Comunità ampliata
(a) Minerali trattati, arricchiti, calibrati, grigliati, arrostiti, agglomerati(*) vanaf 1.1.73 Uitgebreide Gemeenschap
(a) Met inbegrip van gerooste en gesinterde ertsen van de mijnen

Produktion, leverancer og beholdninger af jernmalm

Eisenerzförderung, Versand und Bestände

Production, deliveries and stocks of iron ore

Production, livraisons et stocks de mineral de fer

Produzione, consegna e scorte di minerale di ferro

Ijzerertswinning, leveringen en voorraden bij de mijnen

1000 t

DEUTSCHLAND (BR) · FRANCE

	Udvinning af råmalm Roherzförderung Gross production Extraction brute de minerai de fer Estrazione grezza di minerale di ferro Bruto-ijzerertswinning		Produktion af omsættelig malm Erzeugung von handelsfähigem Erz Commercial production Production marchande Produzione utilizzabile Produktie van in de handel gangbaar ijzererts (c)		Leverancer · Versand · Deliveries Livraisons · Consegne · Leveringen			I alt Zusammen Total Totale Totaal	Beholdning Bestände Stocks Scorte Voorraden (d)
	(a)	(b)	(a)	(b)	Indenlandske In das Inland In the same country Dans le pays Nel paese Aan binnenlandse verbruikers	Til andre fællesskabslande In andere Länder der Gemeinschaft To other Community countries Autres pays de la Communauté Altri paesi della Comunità Aan andere landen van de Gemeenschap	Til tredjelande In dritte Länder In third countries Pays tiers Paesi terzi Aan derde landen		
Deutschland (BR)									
1971	6 391	1 804	5 020	1 631	4 903	5	5	4 912	1 629
1972	6 117	1 720	4 825	1 558	5 125	4	2	5 131	1 181
1973	6 429	1 798	5 069	1 620	5 013	5	1	5 019	1 108
1974	5 471	1 565	4 439	1 412	4 433	6	1	4 439	1 018
1974 VII	495	137	388	124	380	0	0	380	1 020
VIII	466	125	358	113	378	0	0	378	990
IX	442	119	341	106	351	0	0	351	958
X	501	136	384	121	357	0	0	358	1 018
XI	450	123	354	113	330	1	0	330	1 014
XII	389	107	298	93	295	0	0	295	1 018
1975 I	492	134	372	118	292	0	—	292	881
II	430	120	339	109	249	0	0	249	978
III	371	101	290	91	222	0	0	223	1 042
IV	435	121	326	105	283	0	—	283	1 081
V	359	98	276	89	225	0	0	225	1 141
VI	365	101	274	88	228	0	0	229	1 137
France									
1971	56 421	17 274	55 727	17 213	35 884	18 632	—	54 516	5 239
1972	54 856	16 779	54 008	16 687	36 522	18 623	1	55 145	3 903
1973	54 755	16 706	53 946	16 627	35 450	18 706	—	54 155	3 667
1974	54 730	15 580	54 022	16 764	36 616	18 719	—	55 335	2 285
1974 VII	3 407	1 031	3 386	1 036	2 782	1 437	—	4 219	3 226
VIII	3 378	1 036	3 313	1 029	2 759	1 393	—	4 152	2 399
IX	4 693	1 442	4 630	1 437	3 051	1 518	0	4 570	2 457
X	4 418	1 360	4 367	1 361	2 990	1 513	0	4 503	2 306
XI	4 496	1 378	4 432	1 374	2 990	1 470	—	4 459	2 276
XII	4 519	1 391	4 466	1 392	2 954	1 481	—	4 436	2 285
1975 I	5 263	1 609	5 204	1 608	3 235	1 639	0	4 874	2 555
II	4 765	1 458	4 717	1 458	2 799	1 453	0	4 251	3 005
III	4 739	1 444	4 679	1 443	2 612	1 491	—	4 103	3 573
IV	5 056	1 550	4 972	1 541	2 682	1 504	0	4 185	4 372
V	4 381	1 342	4 323	1 339	2 282	1 354	—	3 636	5 054
VI	4 697	1 435	4 645	1 434	2 622	1 460	—	4 082	5 605

(a) Mængde
(b) Fe-indhold
(c) Udvinning af handelsmæssig råmalm og produktion af behandlet malm, inkl. malm, der er ristet og sintret i minerne
(d) Ved slutningen af perioden

(a) Stoff-t
(b) Fe-inhalt
(c) Gewinnung von handelsfähigem Roherz und Erzeugung von aufbereitetem Erz einschließlich Rösterz und Eisenerzsinter der Gruben
(d) Am Ende des Zeitraumes

(a) Quantities
(b) Iron content
(c) Ore that is dressed, screened, concentrated, roasted, sintered etc.
(d) At the end of the period

(a) Quantités
(b) Fer contenu
(c) Minerais traités, enrichis, calibrés, grillés, frittés, agglomérés, etc.
(d) A la fin de la période

(a) Quantità
(b) Ferro contenuto
(c) Minerali trattati, arricchiti, calibrati, grigliati, arrostiti, agglomerati
(d) Alla fine del periodo

(a) Hoeveelheid
(b) Fe-gehalte
(c) Winning van in de handel gangbaar ruwerts en produktie van bereid erts met inbegrip van gerooste en gesinterde ertsen van de mijnen
(d) Op het einde van het tijdvak

Produktion, leverancer og beholdninger af jernmalm

Eisenerzförderung, Versand und Bestände

Production, deliveries and stocks of iron ore

Production, livraisons et stocks de mineral de fer

Produzione, consegna e scorte di minerale di ferro

Ijzerertswinning, leveringen en voorraden bij de mijnen

144

ITALIA · LUXEMBOURG · UNITED KINGDOM

1000 t

	Udvinning af råmalm Roherzförderung Gross production Extraction brute de mineral de fer Estrazione grezza di minerale di ferro Bruto-ijzerertswinning		Produktion af omsættelig malm Erzeugung von handelsfähigem Erz Commercial production Production marchande Produzione utilizzabile Produktie van in de handel gangbaar ijzererts (c)		Leverancer · Versand · Deliveries Livraisons · Consegne · Leveringen				Beholdning Bestände Stocks Stocks Scorte Voorraden (d)	
	(a)	(b)	(a)	(b)	Indenlandske In das Inland In the same country Dans le pays Nel paese Aan binnenlandse verbruikers	Til andre fællesskabslande In andere Länder der Gemeinschaft To other Community countries Autres pays de la Communauté Altri paesi della Comunità Aan andere landen van de Gemeenschap	Til tredjelande In dritte Länder In third countries Pays tiers Paesi terzi Aan derde landen	I alt Zusammen Total Totale Totaal		
Italia										
1973	675	217	510	202	509	—	—	506	368	
1974	795	252	584	205	412	—	—	492	437	
1974 X	66	21	51	19	41	—	—	41	414	
XI	60	19	43	17	29	—	—	29	430	
XII	55	18	43	17	34	—	—	34	437	
1975 I	76	25	49	19	37	—	—	37	461	
II	68	22	47	18	36	—	—	36	481	
III	64	21	41	15	25	—	—	25	506	
IV	64	21	50	19	37	—	—	37	515	
V	54	18	40	15	35	—	—	35	520	
Luxembourg										
1973	3 782	1 021	3 782	1 021	3 682	29	—	3 711	144	
1974	2 687	724	2 687	724	2 573	116	—	2 689	83	
1974 X	231	60	231	60	217	14	—	231	148	
XI	211	56	211	56	205	8	—	213	147	
XII	212	55	212	55	214	4	—	218	83	
1975 I	271	71	271	71	252	1	—	254	100	
II	219	56	219	56	172	34	—	206	113	
III	218	56	218	56	193	20	—	213	118	
IV	225	58	225	58	220	10	—	230	113	
V	195	50	195	50	188	5	—	193	115	
VI	206	53	206	53	197	11	—	208	113	
United Kingdom										
1973	7 105	1 960	7 105	1 960	7 105	—	—	7 105	0	
1974	3 602	984	3 602	984	3 602	—	—	3 602	0	
1974 X	236	62	236	62	236	—	—	236	0	
XI	135	35	135	35	135	—	—	135	0	
XII	221	58	221	58	221	—	—	221	0	
1975 I	391	101	391	101	391	—	—	391	0	
II	309	81	309	81	308	—	—	308	1	
III	381	106	381	106	381	—	—	381	1	
IV	435	120	435	120	434	—	—	434	1	
V	392	109	392	109	392	—	—	392	2	
VI	292	78	292	78	294	—	—	294	0	

(a) Mængde
(b) Fe-indhold
(c) Udvinning af handelsmæssig råmalm og produktion af behandlet malm, inkl. malm, der er ristet og sintret i minerne
(d) Ved slutningen af perioden

(a) Stoff-t
(b) Fe-Inhalt
(c) Gewinnung von handelsfähigem Roherz und Erzeugung von aufbereitetem Erz einschließlich Rösterz und Eisenerzsinter der Gruben
(d) Am Ende des Zeitraumes

(a) Quantities
(b) Iron content
(c) Ore that is dressed, screened, concentrated, roasted, sintered etc.
(d) At the end of the period

(a) Quantités
(b) Fer contenu
(c) Minerais traités, enrichis, calibrés, grillés, frittés, agglomérés, etc.
(d) A la fin de la période

(a) Quantità
(b) Ferro contenuto
(c) Minerali trattati, arricchiti, calibrati, grigliati, arrostiti, agglomerati
(d) Alla fine del periodo

(a) Hoeveelheid
(b) Fe-gehalte
(c) Winning van in de handel gangbaar ruwert en produktie van bereid erts met inbegrip van gerooste en gesinterde erts van de mijnen
(d) Op het einde van het tijdvak

Udvinding af råmalm og fremstilling af omsættelig jernmalm pr. region

Förderung von Roherz und handelsfähigem Erz nach Bezirken

Gross and commercial production of iron ore by region

1000 t

	Deutschland (BR)						Frankr.
	Nord		Mitte		Süd (b)	Insgesamt	Est
	Salzgitter Ilse	Osnabrück Weser- Wiehengebirge	Siegerland	Mitte Süd (a)			
	1	2	3	4	5	6	7
Råmalm · Roherz · Raw ore							
1971	5 372		249		770	6 391	53 575
1972	5 326		335		456	6 117	52 085
1973	5 669		296		464	6 429	51 958
1974	4 928		317		427	5 671	51 913
1974 IV						468	4 763
V						504	4 785
VI						427	4 363
VII						495	3 250
VIII						466	3 173
IX						442	4 440
X						501	4 144
XI						450	4 262
XII						389	4 266
1975 I						492	5 013
II						430	4 531
III						371	4 495
IV						435	4 790
V						359	4 152
VI						365	4 451
Fremstilling af omsættelig malm (c) · Erzeugung von handelsfähigem Erz (c) · Production of commercial ore (c)							
1971	4 005		246		770	5 020	53 443
1972	4 042		327		456	4 825	51 846
1973	4 312		293		464	5 069	51 675
1974	3 703		309		427	4 439	51 675
1974 IV						371	4 724
V						401	4 748
VI						338	4 350
VII						388	3 253
VIII						358	3 137
IX						341	4 420
X						384	4 136
XI						354	4 240
XII						298	4 256
1975 I						371	4 996
II						339	4 526
III						290	4 480
IV						326	4 759
V						276	4 111
VI						274	4 448

(a) Lahn-Dill, Taunus-Hunsrück, Oberhessen

(b) Doggererzgebiet, Kreideerzgebiet

(c) Udvinding af omsættelig råmalm og fremstilling af behandlet malm inkl. malm, der er ristet og sintret i minerne

(a) Lahn-Dill, Taunus-Hunsrück, Oberhessen

(b) Doggererzgebiet, Kreideerzgebiet

(c) Gewinnung von handelsfähigem Roherz und Erzeugung von aufbereitetem Erz einschließlich Rösterz und Eisenerzsinter der Gruben

(a) Lahn-Dill, Taunus-Hunsrück, Oberhessen

(b) Doggererzgebiet, Kreideerzgebiet

(c) Ore that is dressed, screened concentrated, roasted, sintered, etc.

Extraction brute et production marchande de mineral de fer par régions

Estrazione grezza e produzione commerciabile di minerale di ferro per regioni

Winning van ruwerts en in de handel gangbaar erts per bekken

145

1000 t

France			Italia	UEBL - BLEU		EUR-6	United Kingdom	EUR-9	
Ouest	Centre-Midi	Total général		Belgique België	Luxembourg				
8	9	10	11	12	13	14	15	16	

Mineral brut · Minerale grezzo · Ruwerts

2 747	99	56 421	1 021	93	4 507	68 433				1971
2 649	124	54 856	842	113	4 116	66 044				1972
2 672	124	54 755	675	116	3 782	65 758	7 105	72 863		1973
2 707	111	54 730	795	123	2 687	64 006	3 602	67 608		1974
228	10	5 001	76	10	220	5 775	314	6 089	IV	1974
243	10	5 038	70	10	236	5 858	451	6 309	V	
229	10	4 602	64	10	195	5 298	394	5 693	VI	
147	10	3 407	73	5	246	4 227	465	4 691	VII	
205	—	3 378	55	10	202	4 112	249	4 360	VIII	
242	11	4 693	72	11	219	5 437	262	5 699	IX	
263	11	4 418	66	12	231	5 228	236	5 464	X	
224	9	4 496	60	10	211	5 228	135	5 363	XI	
244	9	4 519	55	10	212	4 785	221	5 406	XII	
239	10	5 263	76	12	271	6 113	391	6 505	I	1975
224	9	4 765	68	10	219	5 493	309	5 802	II	
234	11	4 739	64	9	218	5 402	381	5 783	III	
255	11	5 056	64	10	225	5 790	435	6 225	IV	
220	9	4 381	54	8	195	4 998	392	5 390	V	
236	10	4 697		10	256		292		VI	
									III	

Production marchande (c) · Produzione commerciabile (c) · Produktie van in de handel gangbaar ijzererts (c)

2 206	79	55 727	659	93	4 507	66 006				1971
2 065	91	54 008	603	113	4 116	63 665				1972
2 179	92	53 946	510	116	3 782	63 424	7 105	70 529		1973
2 258	89	54 022	584	123	2 687	61 855	3 602	65 457		1974
193	7	4 924	50	10	220	5 575	314	5 890	IV	1974
198	8	4 954	52	10	236	4 652	451	6 103	V	
190	8	4 548	47	10	195	5 139	394	5 533	VI	
127	6	3 386	60	5	246	4 086	465	4 550	VII	
176	—	3 313	44	10	202	3 927	249	4 175	VIII	
200	10	4 630	52	11	219	5 252	262	5 514	IX	
221	9	4 367	51	12	231	5 045	236	5 281	X	
185	7	4 432	43	10	211	5 051	135	5 186	XI	
202	7	4 466	43	10	212	5 029	221	5 250	XII	
250	8	5 204	49	12	271	5 907	391	6 298	I	1975
184	8	4 717	47	10	219	5 333	309	5 642	II	
191	8	4 679	41	9	218	5 238	381	5 619	III	
207	7	4 972	50	10	225	5 584	435	6 018	IV	
176	6	4 323	40	8	195	4 842	392	5 233	V	
189	8	4 645		10	206		292		VI	

- (a) Lahn-Dill, Taunus-Hunsrück, Oberhessen
 (b) Doggererzgebiet, Kreideerzgebiet
 (c) Minerais traités, enrichis, calibrés, grillés, agglomérés, etc.

- (a) Lahn-Dill, Taunus-Hunsrück, Oberhessen
 (b) Doggererzgebiet, Kreideerzgebiet
 (c) Minerali trattati, arricchiti, calibrati, grigliati, agglomerati

- (a) Lahn-Dill, Taunus-Hunsrück, Oberhessen
 (b) Doggererzgebiet, Kreideerzgebiet
 (c) Winning van in de handel gangbaar ruwerts en produktie van bereid erts met inbegrip van gerooste en gesinterde ertsen van de mijnen

Udviklingen i den i jernminerne registrerede arbejdskraft
 Entwicklung der eingeschriebenen Beschäftigten im Eisenerzbergbau
 Trends in the registered labour force in the iron ore mines

Arbejdere · Arbeiter · Workmen

Månedens udgang Monatsende End of month Fin du mois Fine del mese Einde van de maand	Arbejdere i alt · Arbeiter insgesamt · Total workers Ensemble des ouvriers · Complesso degli operai · Alle arbeiders te zamen						Under jorden Untertage Underground au fond all'interno ondergronds
	Deutschland (BR)	France	Italia	Luxembourg	United Kingdom	EKSF · ECU	
	1	2	3	4	5	6 (1+2+3+4+5)	7
1972 IV	2 752	9 066	812	1 051	.	13 681	8 798
V	2 715	9 039	802	1 043	.	13 599	8 730
VI	2 706	9 017	782	968	.	13 473	8 665
VII	2 690	8 997	778	948	.	13 413	8 621
VIII	2 662	8 985	767	923	.	13 337	8 574
IX	2 640	8 940	732	909	.	13 221	8 501
X	2 650	8 904	724	902	.	13 180	8 491
XI	2 649	8 868	723	903	.	13 143	8 460
XII	2 647	8 748	717	897	.	13 009	8 348
1973 I	2 627	8 657	714	868	1 645	14 511	8 457
II	2 605	8 640	714	861	1 628	14 448	8 418
III	2 600	8 615	709	841	1 598	14 363	8 386
IV	2 578	8 609	705	826	1 580	14 298	8 358
V	2 631	8 578	702	816	1 559	14 286	8 338
VI	2 552	8 541	695	815	1 541	14 144	8 284
VII	2 545	8 529	695	807	1 494	14 070	8 270
VIII	2 538	8 517	688	804	1 451	13 998	8 234
IX	2 503	8 481	688	777	1 423	13 872	8 155
X	2 469	8 371	686	753	1 387	13 666	8 102
XI	2 461	8 330	685	753	1 356	13 585	8 066
XII	2 460	8 281	685	746	1 340	13 512	8 035
1974 I	2 442	8 195	682	723	1 330	13 372	7 910
II	2 428	8 178	685	719	1 310	13 320	7 843
III	2 418	8 163	685	712	1 297	13 275	7 818
IV	2 414	8 157	684	711	1 269	13 235	7 810
V	2 389	8 161	699	705	1 261	13 215	7 779
VI	2 377	8 177	697	700	1 268	13 219	7 849
VII	2 380	8 192	692	698	1 266	13 228	7 844
VIII	2 360	8 204	687	696	1 274	13 221	7 727
IX	2 334	8 217	680	693	1 273	13 197	7 730
X	2 325	8 209	676	688	1 250	13 148	7 742
XI	2 310	8 230	669	699	1 251	13 129	7 736
XII	2 300	8 220	677	710	1 245	13 152	7 722
1975 I	2 286	8 165	674	699	1 223	13 047	7 762
II	2 285	8 156	668	692	1 233	13 034	7 750
III	2 274	8 143	665	685	1 232	12 999	7 861
IV	2 237	8 133	650	693	1 224	12 946	7 678
V	2 201	8 099	664	698	1 219	12 881	7 643
VI	2 164			699	1 210		
VII							

(a) Inkl. arbejdskraftbevægelse inden for samme mineselskabs gruber
 (b) Fra 1973 EUR 9

(a) Einschließlich der Arbeitskräftebewegung zwischen Gruben derselben Gesellschaft
 (b) Ab 1973 EUR 9

(a) Including labour movements between mines belonging to the same company
 (b) From 1973 EUR 9

Evolution de la main-d'œuvre inscrite dans les mines de fer

Evoluzione della mano d'opera nelle miniere di ferro

Ontwikkeling van het aantal ingeschreven werknemers in de ijzerertsminen

146

Duvriers · Operai · Arbeiders		Lærlinge Lehrlinge Apprentices Apprentis Apprendisti Leerlingen	Funktionærer Angestellte Employés Employés Impiegati Beamten	Ansatte i alt Beschäftigte Ingesamt Total labour force Main d'œuvre totale Mano d'opera totale Totaal werknemers	Bevægelse i arbejdskraften (arbejdere) (a) Arbeitskräftebewegung (Arbeiter) (a) Movement of labour (workers) (a) Mouvement de la main-d'œuvre (ouvriers) (a) Movimento della mano d'opera (operai) (a) Mutaties (arbeiders) (a)		Månedens slutning Monatsende End of month Fin du mois Fine del mese Einde van de maand
I åbent brud Im Tagebau in open cast mines Mines à ciel ouvert Miniere a cielo aperto in dagbouw	Over jorden Übertage Surface au jour all'esterno bovengronds				Antaget personale Zugänge Engagements Arrivées Arrivi Aangenomen personeel	Afgang Abgänge Departures Départs Partenze Afgeloeid personeel	
ECSC · CECA (b)					EKSF · EGKS · ECSC · CECA (b)		
8	9	10	11	12 (6+10+11)	13	14	
402	4 481	105	2 836	16 622	67	112	IV 1972
396	4 473	102	2 831	16 532	51	133	V
358	4 450	102	2 817	16 392	58	184	VI
348	4 444	99	2 824	16 336	69	129	VII
318	4 445	100	2 814	16 251	103	179	VIII
333	4 387	90	2 800	16 111	80	196	IX
330	4 359	87	2 786	16 053	70	111	X
333	4 350	88	2 778	16 009	79	116	XI
330	4 331	87	2 766	15 862	51	185	XII
956	5 098	117	3 062	17 690	131	395	I 1973
943	5 087	115	3 058	17 621	51	116	II
927	5 050	99	3 052	17 514	48	146	III
921	5 019	106	3 029	17 433	61	126	IV
909	5 039	105	3 023	17 338	53	137	V
906	4 954	106	2 997	17 247	92	159	VI
860	4 940	74	2 986	17 156	132	206	VII
755	5 009	99	2 990	17 087	165	238	VIII
735	4 982	88	2 962	16 922	208	334	IX
690	4 874	88	2 909	16 663	106	312	X
672	4 847	87	2 890	16 562	50	131	XI
674	4 803	87	2 877	16 476	36	108	XII
652	4 810	86	2 877	16 335	117	257	I 1974
644	4 833	80	2 872	16 272	87	139	II
641	4 816	61	2 864	16 200	60	105	III
632	4 793	27	2 840	16 102	103	143	IV
684	4 752	28	2 835	16 078	125	146	V
696	4 674	28	2 823	16 070	103	99	VI
498	5 384	26	2 811	16 065	111	102	VII
500	4 994	24	2 812	16 057	134	141	VIII
497	4 970	24	2 800	16 021	94	118	IX
496	4 910	24	2 780	15 952	110	164	X
507	4 916	31	2 778	15 968	118	107	XI
529	4 901	31	2 761	15 944	103	109	XII
522	4 763	29	2 773	15 849	81	187	I 1975
524	4 760	27	2 768	15 829	79	94	II
517	4 750	29	2 761	15 789	67	102	III
525	4 743	29	2 745	15 720	90	130	IV
529	4 709	28	2 739	15 648	58	123	V VI

(a) Y compris les mouvements de main-d'œuvre entre mines de la même société
(b) A partir du 1973 EUR 9

(a) Ivi compresi i movimenti della mano d'opera fra miniere della stessa società
(b) A partire dal 1973 EUR 9

(a) Met inbegrip van de mutaties tussen mijnen van een zelfde maatschappij
(b) Vanaf 1973 EUR 9

Ydelse pr. mand og pr. turnus i jernminerne (a)

Leistung je Mann und Schicht in den Eisenerzgruben (a)

Output per man-shift in the iron ore mines (a)

Rendement par poste dans les mines de fer (a)

Rendimento per turno nelle miniere di ferro (a)

Prestatie per man en per dienst in de ijzererts-mijnen (a)

Varighed af turnus Schichtdauer Length of shift	Deutschland (BR)	France			Italia	Luxembourg	United Kingdom	Durée du poste Durata del turno Duur van de dienst
		Est	Ouest	France total				
Under jorden Unter Tage Underground	8,—	7,45	7,45	7,45	8,—	8,—	8,—	Fond All'interno Ondergronds
Over jorden Im Tagebau Surface workings	8,—	8,—	8,—	8,—	8,—	8,—	8,—	Jour All'esterno In dagbouw

A) Under jorden · Unter Tage · Underground

Fond : mines souterraines · All'interno: miniere in sotterraneo · Ondergronds

1970	15,55	37,77	17,34	35,66	8,72	27,89		1971
1971	16,84	39,64	16,50	37,04	9,41	30,44		1971
1972	19,31	41,42	17,68	38,48	12,24	33,35		1972
1973	21,71	44,41	20,26	41,71	14,46	44,40	18,03	1973
1974	21,48	45,98	21,35	43,09	14,53	47,94	15,58	1974
1974 I	20,66	45,06	20,20	42,45	15,38	42,95	19,00	I 1974
II	20,99	45,16	19,70	42,48	13,84	45,24	14,90	II
III	21,03	45,65	21,18	43,02	13,24	45,91	13,00	III
IV	21,08	46,68	20,62	41,87	15,14	48,22	13,80	IV
V	22,08	46,02	21,52	43,42	13,86	48,98	15,70	V
VI	22,78	45,97	22,44	43,50	14,19	49,20	17,90	VI
VII	22,45	45,17	14,80	41,33	14,32	49,66	17,20	VII
VIII	22,55	46,29	26,20	44,51	15,21	59,59	15,60	VIII
IX	21,05	47,26	21,26	44,05	14,29	48,59	18,10	IX
X	21,14	45,50	21,89	42,59	13,75	46,06	17,30	X
XI	21,02	45,64	22,18	43,11	15,65	44,18	18,00	XI
XII	21,28	47,32	24,24	44,78	14,64	46,64	6,40	XII
1975 I	21,10	46,56	21,01	43,94	13,35	41,34	17,20	I 1975
II	20,56	46,29	21,59	43,78	14,35	43,86	18,40	II
III	20,21	46,45	21,28	43,73	14,72	47,73	17,42	III
IV	20,35	46,30	22,02	43,72	14,73	45,64	19,84	IV
V	21,05	45,99	21,16	43,32	13,85	47,22	16,83	V
VI	20,42						17,96	VI

B) I åbent brud · Im Tagebau · Surface workings

Chantiers de production des mines à ciel ouvert · Cantieri di produzione delle miniere a cielo aperto · In dagbouw

1970	—	245,64	14,04	58,91	17,61	82,18		1970
1971	—	280,80	12,30	93,44	29,49	69,71		1971
1972	—	270,34	11,47	86,33	27,24	68,82		1972
1973	—	220,67	9,98	80,20	20,52	87,28	41,39	1973
1974	—	258,09	11,31	111,60	27,05	85,64	31,82	1974
1974 I	—	207,39	6,07	119,30	18,51	77,10	32,00	I 1974
II	—	210,72	6,51	111,98	29,05	75,44	22,10	II
III	—	248,60	5,73	129,64	26,33	72,78	27,60	III
IV	—	257,16	6,09	134,94	29,83	77,16	31,80	IV
V	—	235,57	12,33	128,63	26,25	79,01	33,70	V
VI	—	282,62	11,32	125,69	30,16	77,26	36,90	VI
VII	—	304,18	12,05	104,57	30,13	103,76	55,10	VII
VIII	—	302,38	19,36	97,83	35,29	111,49	38,80	VIII
IX	—	269,63	17,17	109,61	30,50	98,29	31,00	IX
X	—	267,52	13,89	79,98	24,65	86,42	20,60	X
XI	—	259,65	11,59	98,20	23,07	77,32	13,40	XI
XII	—	251,63	13,66	98,77	25,50	91,69	38,90	XII
1975 I	—	199,37	7,71	75,72	33,81	86,20	45,50	I 1975
II	—	186,01	16,84	81,56	29,34	74,33	42,20	II
III	—	193,52	17,14	78,94	28,81	75,27	60,88	III
IV	—	150,72	18,30	62,99	27,88	81,50	49,10	IV
V	—	162,85	21,14	70,12	23,82	82,88	57,50	V
VI	—					72,64	40,17	VI

(a) Bruttoudvinding pr. turnus (arbejdere og lærlinge)

(a) Rohförderung je Schicht (Arbeiter und Lehrlinge)

(a) Gross extraction per shift (workers and apprentices)

(a) Extraction brute par poste (ouvriers et apprentis)

(a) Estrazione grezza per turno (lavoratori e apprendisti)

(a) Bruto winning per dienst (arbeiders en leerlingen)

Gennemsnitlig bruttoløn i jernminerne (direkte løn) (a)

Durchschnittliche Bruttostundenlöhne im Eisenerzbergbau (Direktlohn) (a)

Average hourly wage in the iron ore mines (direct wage) (a)

Salaires horaires moyens dans les mines de fer (salaire direct) (a)

Salario orario medio nelle miniere di ferro (salario diretto) (a)

Gemiddelde bruto-uurlonen in de Ijzerertsminen (directe lonen) (a)

148

	Deutschland (BR)	France (Est)	Italia	Luxembourg	United Kingdom	Danmark
	Inkl. minearbejdertillæg Einschl. Bergmannsprämie Incl. miner's bonus Y compris la prime de mineur Compreso il premio di minatore Inclusief mijnwerkerspremie					
	DM	Ffr	Lit	Fibg	£	DKr

Arbejdere under jorden · Untertagearbeiter · Underground workers
Ouvriers du fond · Operai all'interno · Ondergrondse arbeiders (b)

1973	I	9,03	10,85	1 123	139,30	0,75	.
	IV	9,70	11,07	1 161	142,57	0,77	.
	VII	9,99	11,49	1 152	153,64	0,80	.
	X	9,90	11,90	1 295	152,68	0,88	.
1974	I	10,74	12,93	1 334	171,56	0,82	.
	IV	11,08	14,76	1 402	177,38	0,83	.
	VII	11,16	15,92	1 597	194,26	1,06	.
	X	11,27	15,03	1 604	189,08	1,10	.
1975	I	12,21	15,94	1 651	195,76	1,20	.
	IV	12,19	17,19	1 741	192,52	1,44	.
	VII	12,11					.

Arbejdere over jorden · Übertagearbeiter · Surface workers
Ouvriers du jour · Operai all'esterno · Bovengrondse arbeiders (b)

1973	I	8,23	8,56	873	124,80	0,75	.
	IV	8,71	8,79	897	132,47	0,77	.
	VII	8,76	9,20	907	141,79	0,82	.
	X	8,57	9,44	1 054	136,01	0,82	.
1974	I	9,62	10,05	1 078	158,70	0,80	.
	IV	10,13	11,37	1 147	165,64	0,84	.
	VII	9,94	12,13	1 308	173,82	1,00	.
	X	9,98	11,39	1 343	169,43	1,02	.
1975	I	11,01	12,38	1 422	178,58	1,15	.
	IV	10,79	13,19	1 499	173,32	1,19	.
	VII	10,79					.

Arbejdere under og over jorden · Untertage- und Übertagearbeiter · Underground and surface workers
Ouvriers du fond et du jour · Operai all'interno e all'esterno · Onder- en bovengrondse arbeiders (b)

1973	I	8,66	10,29	954	131,50	0,75	.
	IV	9,24	10,51	982	137,00	0,77	.
	VII	9,42	10,88	985	147,17	0,81	.
	X	9,28	11,30	1 132	142,72	0,85	.
1974	I	10,22	12,20	1 161	163,54	0,81	.
	IV	10,63	13,88	1 231	169,76	0,83	.
	VII	10,58	14,90	1 397	180,88	1,02	.
	X	10,66	14,03	1 426	176,24	1,05	.
1975	I	11,64	15,04	1 495	185,89	1,17	.
	IV	11,50	16,17	1 571	181,22	1,26	.
	VII	11,14					.

(a) Bruttoløn, der står direkte i forbindelse med arbejdsindsatsen
(b) Inkl. lærlinge

(a) Direkter Lohn, der in unmittelbarem Zusammenhang mit dem Arbeitseinsatz steht
(b) Einschließlich Lehrlinge

(a) Gross hourly wage directly related to the work done
(b) Including apprentices

(a) Salaires horaires brut directement liés au travail effectif des ouvriers
(b) Y compris les apprentis

(a) Salario orario lordo direttamente dipendente dal lavoro effettuato dagli operai
(b) Ivi compresi gli apprendisti

(a) Directe lonen, die onmiddellijk in verband staan met de geleverde arbeid
(b) Inclusief leerlingen

Produktion, beholdning og arbejdskraft i manganminerne

Erzeugung, Bestände und Beschäftigte in den Manganerzgruben

Production, stocks and labour of manganese ore mines

Production, stocks et main-d'œuvre des mines de manganèse

Produzione, scorte e mano d'opera delle miniere di manganese

Produktie, voorraden en aantal werknemers in de mangaanertsminen

1000 kg

ITALIA (a)

	Udvinning af råmalm Roherzförderung Gross production Extraction brute Estrazione grezza Bruto-ertswinning	Fremstilling/Produktion Erzeugung von handelsfähigem Erz Commercial production Production marchande Produzione utilizzabile Produktie van de in de handel gangbare mangaanerts			Beholdning i minerne Bestände bei den Gruben Mine stocks Stocks des mines Scorte della miniere Voorraden bij de mijnen (c)	Registreret arbejdskraft Eingeschriebene Belegschaften Registered labour force Effectivi iscritti Effettivi iscritti Werknemers (d)
		Omsættelig råmalm Roherz Raw ore Brut Grezzo Ruwerts	Behandlet Aufbereitetes Beneficiated Traité Trattate Bereid (b)	I alt Zusammen Total Total Totale Totaal		
1969	106 599	—	52 993	52 993	727	132
1970	105 359	—	50 091	50 091	6 733	113
1971	69 431	—	30 604	30 604	8 882	96
1972	53 500	—	25 637	25 637	9 186	91
1973	51 113	—	25 529	25 529	9 947	56
1974	14 209	—	14 008	14 008	5 110	28
1972 VII	4 649	—	2 189	2 189	9 851	94
VIII	4 452	—	2 164	2 164	9 502	94
IX	4 466	—	2 200	2 200	9 197	93
X	4 722	—	2 281	2 281	8 733	92
XI	4 565	—	2 250	2 250	9 018	91
XII	3 541	—	1 736	1 736	9 186	91
1973 I	4 693	—	2 360	2 360	9 654	90
II	4 474	—	2 183	2 183	10 269	89
III	4 652	—	2 291	2 291	10 532	88
IV	4 063	—	1 976	1 976	10 840	88
V	4 418	—	2 185	2 185	10 627	87
VI	4 081	—	1 925	1 925	10 097	84
VII	4 997	—	2 511	2 511	10 137	82
VIII	4 684	—	2 420	2 420	10 678	82
IX	4 537	—	2 110	2 110	10 236	74
X	4 700	—	2 424	2 424	10 203	74
XI	4 174	—	1 753	1 753	9 947	63
XII	1 640	—	1 391	1 391	9 947	56
1974 I	2 035	—	1 812	1 812	9 655	33
II	1 710	—	1 410	1 410	9 355	33
III	1 426	—	1 333	1 333	9 919	33
IV	1 252	—	1 156	1 156	10 041	33
V	1 207	—	1 157	1 157	8 314	33
VI	1 240	—	1 087	1 087	8 019	32
VII	1 372	—	1 280	1 280	7 030	32
VIII	1 181	—	1 062	1 062	6 545	32
IX	1 169	—	1 133	1 133	6 287	30
X	1 156	—	1 056	1 056	5 796	29
XI	1 132	—	1 038	1 038	5 756	28
XII	536	—	484	484	5 110	28

(a) Italien er det eneste fællesskabsland, der fremstiller manganmalm med et Mn-indhold på over 20%
(b) Inkl. ristet og sintret malm
(c) Ved slutningen af perioden
(d) Arbejdere, lærlinge og funktionærer i alt ved slutningen af perioden

(a) Italien ist das einzige Erzeugerland der Gemeinschaft von Manganerzen mit einem Mn-Gehalt von mehr als 20%
(b) Einschließlich Rösterz sowie Manganerzsinter
(c) Am Ende des Zeitraums
(d) Arbeiter, Lehrlinge und Angestellte insgesamt am Ende des Zeitraums

(a) Italy is the only Community country that produces manganese ore (ore containing more than 20% Mn)
(b) Ore that is dressed, screened, concentrated roasted, sintered, etc.
(c) At end of period
(d) Workers, apprentices and employees registered at the end of the period

(a) L'Italie est le seul pays de la Communauté producteur de minéral de manganèse (Minéral contenant plus de 20% Mn)
(b) Minerais traités, enrichis, calibrés, grillés, frittés, agglomérés, etc.
(c) En fin de période
(d) Ouvriers, apprentis et employés inscrits en fin de période

(a) L'Italia, nella Comunità, è la sola produttrice di minerale di manganese (Minerale contenente più del 20% di Mn)
(b) Minerali trattati, arricchiti, calibrati, grigliati, arrostiti, agglomerati, etc.
(c) Alla fine del periodo
(d) Operai, apprendisti e impiegati iscritti alla fine del periodo

(a) Italië is het enige land in de Gemeenschap dat mangaanerts met een Mn-gehalte van meer dan 20% voortbrengt
(b) Met inbegrip van gerooste en gesinterde ertsen
(c) Op het einde van het tijdvak
(d) Arbeiders, leerlingen en beamten in totaal op het einde van het tijdvak

Del III : Jern- og manganminer

Teil III : Eisen- und Manganerzgruben

Part III : Iron and manganese ore mines

III^e Partie : Mines de fer et de manganèse

III^a Parte : Miniere di ferro e di manganese

III^e Deel : IJzererts- en mangaanertsmijnen

II

Udenrigshandel og handel inden for Fællesskabet med jernmalm, manganmalm og pyritaske (toldstatistikker)

Außenhandel und Binnenaustausch der Gemeinschaft an Eisenerz, Manganerz und Schwefelkiesabbränden (Außenhandelsstatistik)

External and internal trade of the Community in iron ore, manganese ore and pyrites residues (customs statistics)

Commerce extérieur de minéral de fer, de minéral de manganèse et de cendres de pyrites, et échanges à l'intérieur de la Communauté (Statistiques douanières)

Commercio estero di minerale di ferro, di minerale di manganese e di ceneri di pirite e scambi all'interno della Comunità (Statistiche doganali)

Buitenlandse handel en ruilverkeer van de Gemeenschap in ijzererts, mangaanerts en pyrietresidu (Douanestatistieken)

Udenrigshandel og handel inden for Fællesskabet (1) med jernmalm, manganmalm og pyritaske

Außenhandel und Binnenaustausch der Gemeinschaft (1) an Eisenerz, Manganerz und Schwefelkiesabbränden

External and internal trade in iron ore, manganese ore and pyrites residues for the Community as a whole (1)

Commerce extérieur et échanges intérieurs de minéral de fer, de minéral de manganèse et de cendres de pyrites pour l'ensemble de la Communauté (1)

Commercio estero e scambi all'interno della Comunità (1) di minerale di ferro, di minerale di manganese e di ceneri di pirite

Buitenlandse handel van — en ruilverkeer binnen — de Gemeenschap (1) in ijzererts, mangaanerts en pyrietresidu

1000 t

	Jernmalm Eisenerz Iron ore Mineral de fer Minerale di ferro Ijzererts	Manganmalm Manganerz Manganese ore Mineral de manganèse Minerale di manganese Mangaanerts	Pyritaske Schwefelkiesabbrände Pyrites residues Cendres de pyrites Ceneri di pirite Pyriet-residu	Jernmalm Eisenerz Iron ore Mineral de fer Minerale di ferro Ijzererts	Manganmalm Manganerz Manganese ore Mineral de manganèse Minerale di manganese Mangaanerts	Pyritaske Schwefelkiesabbrände Pyrites residues Cendres de pyrites Ceneri di pirite Pyriet-residu
	Import fra tredjelande <i>Einfuhr aus dritten Ländern</i> Imports from third countries <i>Importations des pays tiers</i> <i>Importazioni dai paesi terzi</i> Invoer uit derde landen			Eksport til tredjelande <i>Ausfuhr nach dritten Ländern</i> Exports to third countries <i>Exportations vers les pays tiers</i> <i>Esportazioni verso i paesi terzi</i> Uitvoer naar derde landen		
1971	76 786	2 777	890	9	18	299
1972	80 741	2 260	1 039	4	21	240
1973	97 416	2 495	540	4	27	132
1972 I	4 320	147	104	0	2	16
II	5 319	166	94	0	2	26
III	7 138	167	112	1	2	16
IV	6 514	123	102	0	1	26
V	6 323	313	91	1	2	33
VI	7 361	141	85	1	1	15
1973 I-III	22 190	519	236	1	6	19
I-VI	44 789	1 094	266	2	10	58
	Tilførsler fra EKSF-lande <i>Bezüge aus Ländern der EGKS</i> Receipts from ECSC countries <i>Réceptions des pays de la CECA</i> <i>Arrivi dai paesi della CECA</i> Aanvoer uit landen van de EGKS			Leverancer til EKSF-lande <i>Lieferungen nach Ländern der EGKS</i> Deliveries to ECSC countries <i>Livraisons aux pays de la CECA</i> <i>Consegne ai paesi della CECA</i> Leveringen aan landen van de EGKS		
1971	18 206	33	497	18 399	31	442
1972	18 539	24	380	19 132	49	377
1973	18 013	16	812	20 071	25	482
1972 I	1 372	2	37	1 176	4	30
II	1 679	3	18	1 766	2	22
III	1 626	4	29	1 449	4	39
IV	1 623	1	37	2 367	2	35
V	1 370	5	41	1 469	6	39
VI	1 695	4	36	1 774	3	36
1973 I-III	4 457	7	248	4 740	13	113
I-VI	9 018	11	438	10 003	17	241

(1) Fra 1 januar 1974 EUR 9

(1) Ab 1. Januar 1974 EUR 9

(1) From 1 January 1974 EUR 9

(1) A partir du 1^{er} janvier 1974 EUR 9

(1) Dal 1° gennaio 1974 EUR 9

(1) Met ingang van 1 januari 1974 EUR 9

Import og eksport af jernmalm, manganmalm og pyritaske

Einfuhr und Ausfuhr von Eisenerz, Manganerz und Schwefelkiesabbränden

Imports and exports of iron ore, manganese ore and pyrites residues

Importations et exportations de mineral de fer, de mineral de manganèse et de cendres de pyrites

Importazioni ed esportazioni di minerale di ferro, di minerali di manganese e di ceneri di piriti

Invoer en uitvoer van ijzererts, mangaanerts en pyrietresidu

151

EUR-6

1000 t

Lande · Länder · Countries Pays · Paesi · Landen		Jernmalm Eisenerz Iron ore		Manganmalm Manganerz Manganese ore		Pyritaske Schwefelkiesabbrände Pyrites residues				
		Mineral de fer Minerale di ferro Ijzererts		Mineral de manganèse Minerale di manganese Mangaanerts		Cendres de pyrites Ceneri di piriti Pyrietresidu				
		1973	1973 I-VI	1973 r	1973 I-VI r	1973	1973 I-IV			
A) Import · Einfuhr · Imports · Importations · Importazioni · Invoer										
EUR-9	Deutschland (BR)	1	131	45	7	6	145	54		
	France	2	17 714	8 928	2	2	447	251		
	Italia	3	17	18	—	—	38	19		
	Nederland	4	122	32	13	8	2	1		
	UEBL/BLEU	5	30	0	3	1	180	86		
	EUR-6	6	18 014	9 016	25	17	812	409		
	United Kingdom	7	0	0	1	1	0	—		
	Irland	8	—	—	1	—	—	—		
	Danmark	9	8	2	—	—	85	29		
	EUR-9	10	18 022	9 018	27	18	896	438		
Total		11	29 919	13 538	45	27	539	266		
Europa	West	Schweden · Sweden · Suède	12	23 398	8 209	0	0	21	9	
		Norwegen · Norway · Norvège	13	3 446	3 849	—	—	1	—	
		Spanien · Spain · Espagne	14	1 291	690	—	—	490	240	
		Sonstige · Other · Autres	15	175	133	9	5	28	17	
		Total	16	28 311	12 881	9	5	539	266	
		Europe	Ouest	Total	17	1 608	657	36	22	—
darunter · of which · dont: UdSSR · USSR · URSS	18			1 608	657	22	19	—	—	
Total		19	27 926	13 598	2 404	1 028	—	—		
Afrika	dar.	Nordafrika · North Africa · Afr. du Nord	20	981	465	54	23	—	—	
		Mauretanien · Mauretania · Mauritanie	21	5 237	2 528	—	—	—	—	
		Sierra Leone	22	1 296	682	—	—	—	—	
		Liberia · Libéria	23	17 771	8 897	—	—	—	—	
		Gabun · Gabon	24	24	24	751	321	—	—	
		Saire · Zaïre	25	—	—	34	3	—	—	
		Angola	26	2 015	655	64	39	—	—	
		Südafr. Union · Union of S. Af. · Union Sud-Afr.	27	270	43	1 404	599	—	—	
Total		28	31 823	14 128	159	62	0	0		
Amerika	Nord · North · Nord	darunter · of which · dont: Kanada · Canada	29	6 692	2 560	0	0	0	0	
		Mittel · Central · Centrale	30	6 594	2 483	—	—	—	—	
		Süd · South · Sud	31	—	—	52	26	—	—	
America	Süd · South · Sud	Total	32	25 132	11 568	106	36	0	—	
		darunter of which	Venezuela · Vénézuéla	33	5 507	2 452	—	—	—	—
			Peru · Pérou	34	871	301	—	—	—	—
Amérique	dont	Brasilien · Brazil · Brésil	35	18 600	8 660	106	36	0	—	
		Total	36	333	124	12	11	—	—	
Asien	Mittlerer Osten · Middle East · Moyen-Orient	Übriges Asien · Rest of Asia · Reste de l'Asie	37	6	4	—	—	—	—	
		darunter · of which · dont: Indien · India · Indes		38	327	121	12	11	—	—
				39	190	121	12	11	—	—
Total		40	7 414	3 401	215	97	—	—		
Ozeanien · Oceania · Océanie										
Dritte Länder Third countries Pays tiers	Total		41	97 416	44 789	2 990	1 255	540	266	
		Insgesamt · Grand total · Total général	42	115 437	53 808	2 936	1 273	1 436	704	

B) Eksport · Ausfuhr · Exports · Exportations · Esportazioni · Uitvoer

EUR-9	Deutschland (BR)	43	4 060	2 061	6	4	194	100	
	France	44	76	8	6	4	48	22	
	Italia	45	3	1	4	2	0	0	
	Nederland	46	1	0	2	1	0	0	
	UEBL/BLEU	47	15 932	7 933	8	7	240	111	
	EUR-6	48	20 071	10 002	26	17	482	232	
	United Kingdom	49	1	1	0	0	—	—	
	Irland	50	0	0	0	0	—	—	
	Danmark	51	—	—	0	0	23	9	
	EUR-9	52	20 073	10 003	27	17	505	241	
Österreich · Austria · Autriche		53	1	0	0	0	124	56	
Sonstige · Other · Autres		54	3	2	28	9	8	2	
Dritte Länder Third countries Pays tiers	Total		55	4	2	28	9	132	58
		Insgesamt · Grand total · Total général	56	20 077	10 005	55	26	638	299

Import og eksport af jernmalm, manganmalm og pyritaske

Einfuhr und Ausfuhr von Eisenerz, Manganerz und Schwefelkiesabbränden

Imports and exports of iron ore, manganese ore and pyrites residues

Importations et exportations de minerai de fer, de minerai de manganèse et de cendres de pyrites

Importazioni ed esportazioni di minerale di ferro, di minerali di manganese e di ceneri di piriti

Invoer en uitvoer van ijzererts, mangaanerts en pyrietresidu

1000 t

DEUTSCHLAND (BR)

Lande · Länder · Countries Pays · Paesi · Landen		Jernmalm Eisenerz Iron ore		Manganmalm Manganerz Manganese ore		Pyritaske Schwefelkiesabbrände Pyrites residues				
		Mineral de fer Minerale di ferro Ijzererts		Mineral de manganèse Minerale di manganese Mangaanerts		Cendres de pyrites Ceneri di piriti Pyrietresidu				
		1973	1973 I-VI	1973	1973 I-VI	1973	1973 I-VI			
A) Import · Einfuhr · Imports · Importations · Importazioni · Invoer										
EUR-9	France	2	3 499	1 711	0	0	17	10		
	Italia	3	17	11	—	—	—	—		
	Nederland	4	79	9	2	1	—	—		
	UEBL/BLEU	5	0	0	1	0	176	83		
	EUR-6	6	3 594	1 731	3	1	192	94		
	United Kingdom	7	—	—	—	—	0	—		
	Ireland	8	—	—	—	—	—	—		
	Danmark	9	5	1	—	—	85	29		
	EUR-9	10	3 600	1 732	3	1	277	122		
	Total	11	13 844	6 901	18	5	474	233		
Europa	West	Schweden · Sweden · Suède	12	10 885	5 414	0	0	8	8	
		Norwegen · Norway · Norvège	13	1 884	1 024	—	—	1	—	
Europe	West	Spanien · Spain · Espagne	14	606	327	—	—	437	209	
		Sonstige · Other · Autres	15	37	27	4	3	28	16	
Europe	Total	16	13 412	6 792	4	3	474	233		
	Ost · East	Orientale	Total	17	431	109	14	3	—	—
			darunter · of which · dont: UdSSR · USSR · URSS	18	431	109	—	—	—	—
Afrika	dar. / of which / dont	Total	19	12 091	6 394	458	182	—	—	
		Nordafrika · North Africa · Afr. du Nord	20	298	98	12	6	—	—	
		Mauretanien · Mauritania · Mauritanie	21	1 008	601	—	—	—	—	
		Sierra Leone	22	661	376	—	—	—	—	
		Liberia · Libéria	23	8 543	4 796	—	—	—	—	
		Gabun · Gabon	24	—	—	—	—	—	—	
		Saire · Zaïre	25	—	—	0	0	—	—	
		Angola	26	1 397	480	0	0	—	—	
		Südafr. Union · Union of S. Af. · Union Sud-Afr.	27	156	43	376	151	—	—	
		Total	28	18 002	8 470	61	26	0	0	
Amerika	darunter · of which · dont: Kanada · Canada	Nord · North · Nord	29	3 983	1 611	0	0	0	0	
		Mittel · Central · Centrale	30	3 886	1 535	—	—	—	—	
		Süd · South · Sud	31	—	—	—	—	—	—	
		Total	32	14 018	6 859	61	26	—	—	
Amérique	darunter · of which · dont	Venezuela · Vénézuéla	33	2 551	1 286	—	—	—	—	
		Peru · Pérou	34	270	80	—	—	—	—	
		Brasilien · Brazil · Brésil	35	11 043	5 338	61	26	—	—	
Asien	Total	36	12	0	0	—	—	—		
Asia	darunter · of which · dont: Indien · India · Indes	Mittlerer Osten · Middle East · Moyen-Orient	37	—	—	—	—	—	—	
		Übriges Asien · Rest of Asia · Reste de l'Asie	38	12	0	0	—	—	—	
		Total	39	12	0	—	—	—	—	
Ozeanien · Oceania · Océanie	Total	40	2 777	1 288	176	83	—	—		
Dritte Länder Third countries Pays tiers	Total		41	46 725	23 053	714	296	475	233	
		Insgesamt · Grand total · Total général	42	50 325	24 785	716	298	752	355	
B) Eksport · Ausfuhr · Exports · Exportations · Esportazioni · Uitvoer										
EUR-9	France	44	2	1	0	—	1	—		
	Italia	45	1	0	0	—	0	—		
	Nederland	46	0	0	1	0	0	0		
	UEBL/BLEU	47	1	0	3	3	143	49		
	EUR-6	48	4	2	4	4	143	49		
	United Kingdom	49	1	0	—	—	—	—		
	Ireland	50	—	—	—	—	—	—		
	Danmark	51	—	—	0	—	23	9		
	EUR-9	52	4	2	4	4	166	58		
	Österreich · Austria · Autriche	53	1	0	0	0	26	11		
Sonstige · Other · Autres	54	1	1	0	0	0	0			
Dritte Länder Third countries Pays tiers	Total		55	2	1	0	26	11		
		Insgesamt · Grand total · Total général	56	6	3	4	4	192	69	

Import og eksport af jernmalm, manganmalm og pyritaske

Einfuhr und Ausfuhr von Eisenerz, Manganerz und Schwefelkiesabbränden

Imports and exports of iron ore, manganese ore and pyrites residues

Importations et exportations de mineral de fer, de mineral de manganèse et de cendres de pyrites

Importazioni ed esportazioni di minerale di ferro, di minerali di manganese e di ceneri di piriti

Invoer en uitvoer van ijzererts, mangaanerts en pyrietresidu

153

FRANCE

1000 t

Lande · Länder · Countries Pays · Paesi · Landen	Jernmalm Eisenerz Iron ore		Manganmalm Manganerz Manganese ore		Pyritaske Schwefelkiesabbrände Pyrites residues	
	Mineral de fer Minerale di ferro Ijzererts		Minerale di manganese Mangaanerts		Cendres de pyrites Ceneri di piriti Pyrietresidu	
	1973	1973 I-VI	1973	1973 I-VI	1973	1973 I-VI

A) Import · Einfuhr · Imports · Importations · Importazioni · Invoer

EUR-9	Deutschland (BR)	1	1	0	0	0	19	—	
	Italia	3	—	—	—	—	38	19	
	Nederland	4	1	0	3	2	0	0	
	UEBL/BLEU	5	29	—	1	0	4	2	
	EUR-6	6	30	1	4	2	62	21	
	United Kingdom	7	0	—	—	—	—	—	
	Ireland	8	—	—	1	—	—	—	
	Danmark	9	—	—	—	—	—	—	
	EUR-9	10	30	1	6	2	62	21	
	Total	11	2 424	1 045	24	21	52	32	
Europa	West	Schweden · Sweden · Suède	12	1 966	832	—	—	—	—
		Norwegen · Norway · Norvège	13	72	17	—	—	—	—
Europe	Ouest	Spanien · Spain · Espagne	14	385	196	—	—	52	32
		Sonstige · Other · Autres	15	1	0	4	3	—	—
Europe	Ost · East Orientale	Total	16	2 424	1 045	4	3	52	32
		darunter · of which · dont: UdSSR · USSR · URSS	17	—	—	20	18	—	—
Afrika	dar.	Total	19	4 079	2 063	1 334	628	—	—
		Nordafrika · North Africa · Afr. du Nord	20	5	—	30	16	—	—
Africa	of which	Mauritanien · Mauretania · Mauritanie	21	1 881	961	—	—	—	—
		Sierra Leone	22	—	—	—	—	—	—
Afrique	dont	Liberia · Libéria	23	1 707	927	—	—	—	—
		Gabun · Gabon	24	—	—	645	297	—	—
Amerika	darunter · of which · dont:	Saïre · Zaïre	25	—	—	—	—	—	—
		Angola	26	371	175	20	12	—	—
		Südafr. Union · Union of S. Af. · Union Sud-Afr.	27	115	—	639	304	—	—
Amerika	darunter · of which · dont:	Total	28	4 020	2 135	53	26	—	—
		Nord · North · Nord	29	320	86	0	0	—	—
		darunter · of which · dont: Kanada · Canada	30	320	86	—	—	—	—
		Mittel · Central · Centrale	31	—	—	52	26	—	—
Amérique	darunter · of which · dont:	Süd · South · Sud	32	3 700	2 049	1	1	—	—
		Venezuela · Vénézuéla	33	142	95	—	—	—	—
Asien	darunter · of which · dont:	Peru · Pérou	34	450	221	—	—	—	—
		Brasilien · Brazil · Brésil	35	3 109	1 733	1	1	—	—
		Total	36	143	4	0	0	—	—
Asie	darunter · of which · dont:	Mittlerer Osten · Middle East · Moyen-Orient	37	6	4	—	—	—	—
		Übriges Asien · Rest of Asia · Reste de l'Asie	38	137	0	0	0	—	—
		darunter · of which · dont: Indien · India · Indes	39	0	0	—	—	—	—
Ozeanien · Oceania · Océanie		40	831	365	16	8	—	—	
Dritte Länder Third countries Pays tiers	Total	41	11 499	5 611	1 427	684	52	32	
Insgesamt · Grand total · Total général		42	11 530	5 612	1 432	687	114	53	

B) Eksport · Ausfuhr · Exports · Exportations · Esportazioni · Uitvoer

EUR-9	Deutschland (BR)	43	3 565	1 697	0	—	13	10
	Italia	45	0	0	1	0	—	—
	Nederland	46	0	—	0	0	—	—
	UEBL/BLEU	47	15 889	7 910	0	0	97	61
	EUR-6	48	19 453	9 607	1	0	109	72
	United Kingdom	49	—	—	0	—	—	—
	Ireland	50	—	—	0	—	—	—
	Danmark	51	—	—	0	0	—	—
	EUR-9	52	19 453	9 607	1	0	109	72
	Österreich · Austria · Autriche	53	—	—	0	0	—	—
Sonstige · Other · Autres	54	1	1	8	0	—	—	
Dritte Länder Third countries Pays tiers	Total	55	1	1	8	0	—	—
Insgesamt · Grand total · Total général		56	19 454	9 607	10	1	109	72

Import og eksport af jernmalm, manganmalm og pyritaske

Einfuhr und Ausfuhr von Eisenerz, Manganerz und Schwefelkiesabbränden

Imports and exports of iron ore, manganese ore and pyrites residues

Importations et exportations de mineral de fer, de mineral de manganèse et de cendres de pyrites

Importazioni ed esportazioni di minerale di ferro, di minerali di manganese e di ceneri di piriti

Invoer en uitvoer van ijzererts, mangaanerts en pyrietresidu

1000 t

ITALIA

	Lande · Länder · Countries Pays · Paesi · Landen	Jernmalm Eisenerz Iron ore Mineral de fer Minerale di ferro Ijzererts		Manganmalm Manganerz Manganese ore Minerale di manganese Mangaanerts		Pyritaske Schwefelkiesabbrände Pyrites residues Cendres de pyrites Ceneri di piriti Pyrietresidu	
		1973	1973 I-VI	1973	1973 I-VI	1973	1973 I-VI
		A) Import · Einfuhr · Imports · Importations · Importazioni · Invoer					
EUR-9	Deutschland (BR)	1	19	0	0	0	0
	France	2	0	0	0	0	0
	Nederland	4	0	0	3	2	1
	UEBL/BLEU	5	0	0	0	0	0
	EUR-6	6	20	1	4	2	2
	United Kingdom	7	0	0	1	1	—
	Ireland	8	—	—	—	—	—
	Danmark	9	—	—	—	—	—
	EUR-9	10	20	1	6	3	2
	Total	11	1 502	753	1	—	0
Europa	West	12	189	102	—	—	0
	West	13	—	—	—	—	—
Europe	Ouest	14	—	—	—	—	—
	Sonstige · Other · Autres	15	137	104	—	—	—
Europe	Ost · East	16	325	206	1	—	0
	Orientale	17	1 177	548	—	—	—
Afrika	Total	18	1 177	548	—	—	—
	darunter · of which · dont: UdSSR · USSR · URSS	19	5 388	2 528	258	79	—
Afrika	dar. Nordafrika · North Africa · Afr. du Nord	20	292	195	6	2	—
	dar. Mauretanien · Mauritania · Mauritanie	21	1 193	456	—	—	—
	of which Sierra Leone	22	—	—	—	—	—
	Afrique Liberia · Libéria	23	3 764	1 796	—	—	—
	of which Gabun · Gabon	24	24	24	92	25	—
	Afrique Saire · Zaïre	25	0	—	—	—	—
	of which Angola	26	58	—	—	—	—
	Afrique Södafr. Union · Union of S. Af. · Union Sud-Afr.	27	160	—	160	53	—
	Total	28	5 503	1 910	17	—	—
	Amerika Nord · North · Nord	29	1 943	587	0	—	—
America darunter · of which · dont: Kanada · Canada	30	1 943	587	—	—	—	
America Mittel · Central · Centrale	31	—	—	—	—	—	
Amérique Süd · South · Sud	32	3 560	1 323	17	—	—	
Amerique darunter · of which · dont: Venezuela · Vénézuéla	33	1 526	606	—	—	—	
of which Peru · Pérou	34	101	—	—	—	—	
Amerique dont Brasilien · Brazil · Brésil	35	1 933	717	17	—	—	
Asien Total	36	—	—	0	0	—	
Asie Mittlerer Osten · Middle East · Moyen-Orient	37	—	—	—	—	—	
Asie Übriges Asien · Rest of Asia · Reste de l'Asie	38	—	—	0	0	—	
Asie darunter · of which · dont: Indien · India · Indes	39	—	—	—	—	—	
Ozeanien · Oceania · Océanie	40	1 780	758	—	—	—	
Dritte Länder Third countries Pays tiers	41	14 173	5 950	277	79	0	
Insgesamt · Grand total · Total général	42	14 193	5 950	282	82	2	
B) Eksport · Ausfuhr · Exports · Exportations · Esportazioni · Uitvoer							
EUR-9	Deutschland (BR)	43	0	0	0	—	17
	France	44	—	—	—	—	43
	Nederland	46	—	—	—	—	—
	UEBL/BLEU	47	—	—	—	—	—
	EUR-6	48	0	0	0	—	59
	United Kingdom	49	0	0	0	—	31
	Ireland	50	—	—	—	—	—
	Danmark	51	—	—	—	—	—
	EUR-9	52	0	0	0	—	59
	Österreich · Austria · Autriche	53	—	—	—	—	99
Sonstige · Other · Autres	54	0	0	0	—	8	
Dritte Länder Third countries Pays tiers	55	0	0	0	—	107	
Insgesamt · Grand total · Total général	56	0	0	0	—	166	

Import og eksport af jernmalm, manganmalm og pyritaske

Einfuhr und Ausfuhr von Eisenerz, Manganerz und Schwefelkiesabbränden

Imports and exports of iron ore, manganese ore and pyrites residues

Importations et exportations de mineral de fer, de mineral de manganèse et de cendres de pyrites

Importazioni ed esportazioni di minerale di ferro, di minerali di manganese e di ceneri di piriti

Invoer en uitvoer van ijzererts, mangaanerts en pyrietresidu

155

NEDERLAND

1000 t

Lande · Länder · Countries Pays · Paesi · Landen	Jernmalm Eisenerz Iron ore		Manganmalm Manganerz Manganese ore		Pyritaske Schwefelkiesabbrände Pyrites residues	
	Mineral de fer Minerale di ferro Ijzererts		Mineral de manganese Minerale di manganese Mangaanerts		Cendres de pyrites Ceneri di piriti Pyrietresidu	
	1973	1973 I-VI	1973	1973 I-VI	1973	1973 I-VI

A) Import · Einfuhr · Imports · Importations · Importazioni · Invoer

EUR-9	Deutschland (BR)	1	0	0	2	2	0	—
	France	2	0	0	0	0	—	—
	Italia	3	—	—	—	—	—	—
	UEBL/BLEU	5	0	0	1	1	—	—
	EUR-6	6	1	0	4	3	0	—
	United Kingdom	7	—	—	0	0	—	—
	Ireland	8	—	—	—	—	—	—
	Danmark	9	—	—	—	—	—	—
	EUR-9	10	1	0	4	3	0	—
	Total	11	2 163	626	3	1	—	—
Europa	West	Schweden · Sweden · Suède	12	1 571	293	—	—	—
		Norwegen · Norway · Norvège	13	365	219	—	—	—
		Spanien · Spain · Espagne	14	226	114	—	—	—
		Sonstige · Other · Autres	15	—	—	1	0	—
		Total	16	2 163	626	1	0	—
		Ost · East	Total	17	—	—	3	1
Europe	Orientale	darunter · of which · dont: UdSSR · USSR · URSS	18	—	—	3	1	—
		Total	19	3 152	1 297	2	2	—
Afrika	dar.	Nordafrika · North Africa · Afr. du Nord	20	—	—	—	—	—
		Mauretanien · Mauritania · Mauritanie	21	52	—	—	—	—
		Sierra Leone	22	635	306	—	—	—
		Liberia · Libéria	23	2 465	991	—	—	—
		Gabun · Gabon	24	—	—	—	—	—
		Saire · Zaïre	25	—	—	—	—	—
		Angola	26	—	—	—	—	—
		Südafr. Union · Union of S. Af. · Union Sud-Afr.	27	—	—	—	—	—
Total	28	1 437	324	—	—	0	—	
Amerika	Nord · North · Nord	darunter · of which · dont: Kanada · Canada	29	169	169	—	—	—
		Mittel · Central · Centrale	30	169	169	—	—	—
		Süd · South · Sud	31	—	—	—	—	—
		Total	32	1 268	155	—	—	—
Amérique	darunter	Venezuela · Vénézuéla	33	—	—	—	—	—
		of which	34	49	—	—	—	—
		Peru · Pérou	35	1 219	155	—	—	0
Asien	dont	Brasilien · Brazil · Brésil	36	—	—	—	—	—
		Total	37	—	—	—	—	—
		Mittlerer Osten · Middle East · Moyen-Orient	38	—	—	—	—	—
		Übriges Asien · Rest of Asia · Reste de l'Asie	39	—	—	—	—	—
Ozeanien · Oceania · Océanie	darunter · of which · dont: Indien · India · Indes	Total	40	220	160	—	—	—
		Dritte Länder · Third countries · Pays tiers	41	6 973	2 417	77	32	0
Insgesamt · Grand total · Total général		42	6 974	2 417	81	35	0	

B) Eksport · Ausfuhr · Exports · Exportations · Esportazioni · Uitvoer

EUR-9	Deutschland (BR)	43	493	362	6	4	—	—
	France	44	2	1	6	4	—	—
	Italia	45	1	0	3	2	—	—
	UEBL/BLEU	47	43	22	5	3	1	0
	EUR-6	48	539	384	20	13	1	0
	United Kingdom	49	1	0	0	0	—	—
	Ireland	50	0	0	0	0	—	—
	Danmark	51	—	—	—	—	—	—
	EUR-9	52	540	384	20	18	1	0
	Österreich · Austria · Autriche	53	—	—	—	—	—	—
Sonstige · Other · Autres	54	0	0	18	10	—	—	
Dritte Länder · Third countries · Pays tiers	Total	55	0	0	18	10	—	—
		Insgesamt · Grand total · Total général	56	540	384	38	23	1

Import og eksport af jernmalm, manganmalm og pyritaske
Einfuhr und Ausfuhr von Eisenerz, Manganerz und Schwefelkiesabbränden
Imports and exports of iron ore, manganese ore and pyrites residues
Importations et exportations de mineral de fer, de mineral de manganèse et de cendres de pyrites
Importazioni ed esportazioni di minerale di ferro, di minerali di manganese e di ceneri di piriti
Invoer en uitvoer van ijzererts, mangaanerts en pyrietresidu

1000 t

UEBL/BLEU

Lande · Länder · Countries Pays · Paesi · Landen		Jernmalm Eisenerz Iron ore		Manganmalm Manganerz Manganese ore		Pyritaske Schwefelkiesabbrände Pyrites residues			
		Mineral de fer Minerale di ferro Ijzererts		Minerale di manganese Mangaanerts		Cendres de pyrites Ceneri di piriti Pyrietresidu			
		1973	1973 I-VI	1973 r	1973 I-VI r	1973	1973 I-VI		
A) Import · Einfuhr · Imports · Importations · Importazioni · Invoer									
EUR-9	Deutschland (BR)	1	111	45	4	4	125	53	
	France	2	14 215	7 217	1	2	430	241	
	Italia	3	—	—	—	—	—	—	
	Nederland	4	43	22	5	3	1	0	
	EUR-6	6	14 369	7 284	10	9	556	294	
	United Kingdom	7	0	0	0	—	—	—	
	Ireland	8	—	—	—	—	—	—	
	Danmark	9	3	2	—	—	—	—	
	EUR-9	10	14 371	7 286	10	9	556	294	
	Total	11	9 986	4 212	—	—	12	1	
Europa	West	Schweden · Sweden · Suède	12	8 787	1 569	—	—	12	1
		Norwegen · Norway · Norvège	13	1 124	2 590	—	—	—	—
Europe	West	Spanien · Spain · Espagne	14	74	53	—	—	—	—
		Sonstige · Other · Autres	15	1	0	—	—	0	0
Europe	Ouest	Total	16	9 986	4 212	—	—	12	1
		Ost · East	17	—	—	—	—	—	—
Europe	Orientale	Total	18	—	—	—	—	—	—
		darunter · of which · dont: UdSSR · USSR · URSS	19	3 216	1 315	351	134	—	—
Afrika	dar.	Nordafrika · North Africa · Afr. du Nord	20	385	172	6	—	—	
		Mauritanien · Mauritania · Mauritanie	21	1 103	509	—	—	—	—
Africa	of	Sierra Leone	22	—	—	—	—	—	
		Liberia · Libéria	23	1 291	387	—	—	—	—
Afrique	which	Gabun · Gabon	24	—	—	14	—	—	
		Saire · Zaïre	25	—	—	34	3	—	—
Afrique	dont	Angola	26	190	—	44	27	—	
		Südafr. Union · Union of S. Af. · Union Sud-Afr.	27	—	—	228	91	—	—
Total	28	2 861	1 289	27	10	—	—		
Amerika	Nord · North · Nord	darunter · of which · dont: Kanada · Canada	29	276	107	0	—	—	
		Mittel · Central · Centrale	30	276	107	—	—	—	—
America	Süd · South · Sud	darunter · of which · dont: Venezuela · Vénézuéla	31	—	—	—	—	—	
		Brasilien · Brazil · Brésil	32	2 585	1 182	26	10	—	—
Amérique	of which	Venezuela · Vénézuéla	33	1 289	464	—	—	—	
		Peru · Pérou	34	—	—	—	—	—	—
Amérique	dont	Brasilien · Brazil · Brésil	35	1 296	718	26	10	—	
		Total	36	177	121	11	11	—	—
Asien	Mittlerer Osten · Middle East · Moyen-Orient	darunter · of which · dont: Indien · India · Indes	37	—	—	—	—	—	
		Übriges Asien · Rest of Asia · Reste de l'Asie	38	177	121	11	11	—	—
Asie	darunter · of which · dont: Indien · India · Indes	darunter · of which · dont: Indien · India · Indes	39	177	121	11	11	—	
		Total	40	1 805	821	23	6	—	—
Ozeanien · Oceania · Océanie	Total	41	18 045	7 758	411	162	12	1	
Dritte Länder Third countries Pays tiers	Total	42	32 417	15 044	421	171	568	295	
B) Eksport · Ausfuhr · Exports · Exportations · Esportazioni · Uitvoer									
EUR-9	Deutschland (BR)	43	3	2	0	0	164	79	
	France	44	72	5	0	0	5	2	
	Italia	45	1	0	0	0	0	0	
	Nederland	46	0	—	1	0	—	—	
	EUR-6	48	75	8	1	0	169	80	
	United Kingdom	49	—	—	0	—	—	—	
	Ireland	50	—	—	—	—	—	—	
	Danmark	51	—	—	0	—	—	—	
	EUR-9	52	75	8	2	0	169	80	
	Österreich · Austria · Autriche	53	—	—	0	—	—	—	
Sonstige · Other · Autres	54	1	1	1	—	0	0		
Dritte Länder Third countries Pays tiers	Total	55	1	1	1	1	0	0	
Insgesamt · Grand total · Total général	Total	56	77	8	3	1	169	80	

Import og eksport af jernmalm, manganmalm og pyritaske

Einfuhr und Ausfuhr von Eisenerz, Manganerz und Schwefelkiesabbränden

Imports and exports of Iron ore, manganese ore and pyrites residues

Importations et exportations de mineral de fer, de mineral de manganèse et de cendres de pyrites

Importazioni ed esportazioni di minerale di ferro, di minerali di manganese e di ceneri di piriti

Invoer en uitvoer van ijzererts, mangaanerts en pyrietresidu

157

UNITED KINGDOM

1000 t

Lande · Länder · Countries Pays · Paesi · Landen	Jernmalm Eisenerz Iron ore		Manganmalm Manganerz Manganese ore		Pyritaske Schwefelkiesabbrände Pyrites residues	
	Mineral de fer Minerale di ferro Ijzererts		Mineral de manganese Minerale di manganese Mangaanerts		Cendres de pyrites Ceneri di piriti Pyrietresidu	
	1973	1973 I-III	1973	1973 I-III	1973	1973 I-III

A) Import · Einfuhr · Imports · Importations · Importazioni · Invoer

EUR-9	Deutschland (BR)	1				
	France	2				
	Italia	3				
	Nederland	4				
	UEBL/BLEU	5				
	EUR-6	6				
	Ireland	8				
	Danmark	9				
	EUR-9	10				
		Total	11			
Europa	West	Schweden · Sweden · Suède	12			
		Norwegen · Norway · Norvège	13			
Europa	Ouest	Spanien · Spain · Espagne	14			
		Sonstige · Other · Autres	15			
Europe	Ost · East	Total	16			
		Orientale	17			
		darunter · of which · dont: UdSSR · OSSR · URSS	18			
	Total	19				
Afrika	dar.	Nordafrika · North Africa · Afr. du Nord	20			
		Mauretanien · Mauretania · Mauritanie	21			
Africa	of which	Sierra Leone	22			
		Liberia · Libéria	23			
Afrique	dont	Gabun · Gabon	24			
		Saire · Zaïre	25			
		Angola	26			
		Südafr. Union · Union of S. Af. · Union Sud-Afr.	27			
	Total	28				
Amerika	Nord · North · Nord	darunter · of which · dont: Kanada · Canada	29			
		Total	30			
America	Mittel · Central · Centrale		31			
		Total	32			
Amérique	darunter	Venezuela · Vénézuéla	33			
		of which	34			
	dont	Peru · Pérou	34			
		Brasilien · Brazil · Brésil	35			
	Total	36				
Asien	Mittlerer Osten · Middle East · Moyen-Orient		37			
		Total	38			
Asie	Übriges Asien · Rest of Asia · Reste de l'Asie		39			
		darunter · of which · dont: Indien · India · Indes				
	Total	40				
Ozeanien · Oceania · Océanie						
Dritte Länder	Third countries	Total	41			
		Pays tiers				
	Total	42				
Insgesamt · Grand total · Total général						

B) Eksport · Ausfuhr · Exports · Exportations · Esportazioni · Uitvoer

EUR-9	Deutschland (BR)	43				
	France	44				
	Italia	45				
	Nederland	46				
	UEBL/BLEU	47				
	EUR-6	48				
	Ireland	50				
	Danmark	51				
	EUR-9	52				
		Total	53			
Österreich · Austria · Autriche						
Sonstige · Other · Autres						
Dritte Länder	Third countries	Total	54			
		Pays tiers				
	Total	55				
Insgesamt · Grand total · Total général						

Import og eksport af jernmalm, manganmalm og pyritaske

Einfuhr und Ausfuhr von Eisenerz, Manganerz und Schwefelkiesabbränden

Imports and exports of iron ore, manganese ore and pyrites residues

Importations et exportations de mineral de fer, de mineral de manganèse et de cendres de pyrites

Importazioni ed esportazioni di minerale di ferro, di minerali di manganese e di ceneri di piriti

Invoer en uitvoer van ijzererts, mangaanerts en pyrietresidu

1000 t

IRELAND

Lande · Länder · Countries Pays · Paesi · Landen	Jernmalm Eisenerz Iron ore		Manganmalm Manganerz Manganese ore		Pyritaske Schwefelkiesabbrände Pyrites residues	
	Mineral de fer Minerale di ferro Ijzererts		Mineral de manganèse Minerale di manganese Mangaanerts		Cendres de pyrites Ceneri di piriti Pyrietresidu	
	1973	1973 I-III	1973	1973 I-III	1973	1973 I-III
A) Import · Einfuhr · Imports · Importations · Importazioni · Invoer						
EUR-9	Deutschland (BR)	1				
	France	2				
	Italia	3				
	Nederland	4				
	UEBL/BLEU	5				
	EUR-6	6				
	United Kingdom	7				
	Danmark	9				
	EUR-9	10				
		Total	11			
Europa	West	Schweden · Sweden · Suède	12			
		Norwegen · Norway · Norvège	13			
		Spanien · Spain · Espagne	14			
		Sonstige · Other · Autres	15			
		Total	16			
Europe	Ouest					
Europe	Ost · East Orientale	Total	17			
		darunter · of which · dont: UdSSR · OSSR · URSS	18			
	Total	19				
Afrika	dar. of which dont	Nordafrika · North Africa · Afr. du Nord	20			
		Mauretanien · Mauretania · Mauritanie	21			
		Sierra Leone	22			
		Liberia · Libéria	23			
		Gabun · Gabon	24			
		Saire · Zaïre	25			
		Angola	26			
Südafr. Union · Union of S. Af. · Union Sud-Afr.	27					
	Total	28				
Amerika	Nord · North · Nord	darunter · of which · dont: Kanada · Canada	29			
			30			
		Mittel · Central · Centrale	31			
		Süd · South · Sud	32			
America	darunter of which dont	Venezuela · Vénézuéla	33			
		Peru · Pérou	34			
		Brasilien · Brazil · Brésil	35			
	Total	36				
Asien	Mittlerer Osten · Middle East · Moyen-Orient		37			
		Übriges Asien · Rest of Asia · Reste de l'Asie	38			
		darunter · of which · dont: Indien · India · Indes	39			
Ozeanien · Oceania · Océanie		40				
Dritte Länder Third countries Pays tiers	Total		41			
Insgesamt · Grand total · Total général		42				
B) Eksport · Ausfuhr · Exports · Exportations · Esportazioni · Uitvoer						
EUR-9	Deutschland (BR)	43				
	France	44				
	Italia	45				
	Nederland	46				
	UEBL/BLEU	47				
	EUR-6	48				
	United Kingdom	49				
	Danmark	51				
	EUR-9	52				
	Österreich · Austria · Autriche		53			
Sonstige · Other · Autres		54				
Dritte Länder Third countries Pays tiers	Total		55			
Insgesamt · Grand total · Total général		56				

Import og eksport af jernmalm, manganmalm og pyritaske

Einfuhr und Ausfuhr von Eisenerz, Manganerz und Schwefelkiesabbränden

Imports and exports of iron ore, manganese ore and pyrites residues

Importations et exportations de mineral de fer, de mineral de manganèse et de cendres de pyrites

Importazioni ed esportazioni di minerale di ferro, di minerali di manganese e di ceneri di piriti

Invoer en uitvoer van ijzererts, mangaanerts en pyrietresidu

159

DANMARK

1000 t


Lande · Länder · Countries Pays · Paesi · Landen	Jernmalm Eisenerz Iron ore		Manganmalm Manganerz Manganese ore		Pyritaske Schwefelkiesabbrände Pyrites residues	
	Mineral de fer Minerale di ferro Ijzererts		Mineral de manganèse Minerale di manganese Mangaanerts		Cendres de pyrites Ceneri di piriti Pyrietresidu	
	1973	1973 I-III	1973	1973 I-III	1973	1973 I-III

A) Import · Einfuhr · Imports · Importations · Importazioni · Invoer

EUR-9	Deutschland (BR)	1				
	France	2				
	Italia	3				
	Nederland	4				
	UEBL/BLEU	5				
	EUR-6	6				
	United Kingdom	7				
	Ireland	8				
	EUR-9	10				
		Total	11			
Europa	West	Schweden · Sweden · Suède	12			
		Norwegen · Norway · Norvège	13			
		Spanien · Spain · Espagne	14			
		Sonstige · Other · Autres	15			
			16			
			Total	17		
Europe	Ouest		18			
			19			
Europe	Ost · East Orientale		17			
		darunter · of which · dont: UdSSR · OSSR · URSS	18			
Afrika	dar.	Total	19			
		Nordafrika · North Africa · Afr. du Nord	20			
		Mauretanien · Mauretania · Mauritanie	21			
		Sierra Leone	22			
		Liberia · Libéria	23			
		Gabun · Gabon	24			
		Saire · Zaïre	25			
		Angola	26			
		Südafr. Union · Union of S. Af. · Union Sud-Afr.	27			
			Total	28		
Amerika	Nord · North · Nord		29			
		darunter · of which · dont: Kanada · Canada	30			
		Mittel · Central · Centrale	31			
		Süd · South · Sud	32			
America	darunter of which	Venezuela · Vénézuéla	33			
		Peru · Pérou	34			
		Brasilien · Brazil · Brésil	35			
Amérique	dont		36			
			37			
			38			
Asien	Mittlerer Osten · Middle East · Moyen-Orient		39			
		Übriges Asien · Rest of Asia · Reste de l'Asie	38			
		darunter · of which · dont: Indien · India · Indes	39			
Ozeanien · Oceania · Océanie	Dritte Länder Third countries Pays tiers		40			
		Total	41			
Insgesamt · Grand total · Total général			42			
			42			

B) Eksport · Ausfuhr · Exports · Exportations · Esportazioni · Uitvoer

EUR-9	Deutschland (BR)	43				
	France	44				
	Italia	45				
	Nederland	46				
	UEBL/BLEU	47				
	EUR-6	48				
	United Kingdom	49				
	Ireland	50				
	EUR-9	52				
	Österreich · Austria · Autriche	Sonstige · Other · Autres		53		
			54			
Dritte Länder Third countries Pays tiers	Total		55			
			55			
Insgesamt · Grand total · Total général			56			
			56			



Del IV : Diverse statistikker

Teil IV : Verschiedenes

Part IV : Miscellaneous statistics

IV^e Partie : Statistiques diverses


IV^a Parte : Statistische varie

IV^e Deel : Diverse statistieken

|

Afgift
Umlage
Levy

Prélèvement
Prelievo
Heffing



Udviklingen i afgiftssatsen på værdien af de under EKSF-traktaten henhørende produkter i % og i EMA-regningsenheder pr. ton af produktet (a)

Entwicklung des Umlagesatzes auf den Wert unter den Vertrag über die EGKS fallenden Erzeugnisse in % und EWA-Rechnungseinheiten je t Erzeugnisse (a)

Changes in the rate of the levy on the value of ECSC products as % and in E.M.A. units of account per metric ton of products (a)

Évolution du taux du prélèvement sur la valeur des productions CECA en % et en unités de compte A.M.E. (U.C.) par t.m. de produits (a)

Evoluzione del tasso di prelievo sul valore delle produzioni CECA in % e in unità di conto A.M.E. per tonnellata di prodotti (a)

Verloop van de heffing op de waarde van de onder het EGKS-Verdrag vallende produkten, in % en in EMO-rekeneenheden per ton (a)

(b)	Procentsats Satz % Rate in % Taux en % Tasso in % Percentage	Nettoafgift pr. ton · Nettoumlage je t · Net levy per ton Prélèvement net à la tonne · Prelievo netto per t · Netto-heffing per ton } U.C.					Valseværksfærdig og slutprodukter Walzstahlfertig- und weiterverarb. Walzstahlfertigerzeugnisse Finished and end products Prod. finis et finali Prodotti finiti e finali Walslerijprodukten en verder bewerkte produkten
		Brunkulsbriketter og brun- kulshalvkoks Braunkohlenbriketts und Braunkohlenschwelkoks Brown coal briquettes and semi-coke derived from brown coal Briquettes et semicoke de lignite Mattonelle e semicoke di lignite Bruinkoolbriketten en halfkokes van bruinkool	Stenkul Steinkohle Hard coals Houille Carbon fossile Steenkool	Råjern Roheisen Pig-iron Fonte Ghisa Ruwijzer (c)	Thomasingots Thomas- Stahlrohblöcke Thomas ingots Lingots Thomas Lingotti Thomas Thomasblokken	Andre ingots Sonstige Stahlrohblöcke Other ingots Autres lingots Altri lingotti Andere blokken	
	1	2	3	4	5	6	7
1953 I	0,3	0,0141	0,0372	0,1422	0,1398	0,1884	0,0735
III	0,5	0,0235	0,0620	0,2370	0,2330	0,3140	0,1225
V	0,7	0,0329	0,0868	0,3318	0,3262	0,4396	0,1715
VII	0,9	0,0423	0,1116	0,4266	0,4194	0,5652	0,2205
1955 VII	0,7	0,0329	0,0868	0,3318	0,3262	0,4396	0,1715
1956 I	0,45	0,0212	0,0558	0,2133	0,2097	0,2826	0,1103
1957 VII	0,35	0,0220	0,0448	0,1870	0,1738	0,2925	0,1003
IX	0,35	0,0220	0,0448	0,1870	0,1738	0,2925	0,1003
1959 I	0,35	0,0220	0,0448	0,1870	0,1738	0,2925	0,1003
VII	0,35	0,0277	0,0448	0,1870	0,1738	0,2925	0,1003
1960 I	0,35	0,0277	0,0448	0,1870	0,1738	0,2925	0,1003
III	0,35	0,0277	0,0448	0,1870	0,1738	0,2925	0,1003
1961 VII	0,30	0,0237	0,0384	0,1603	0,1490	0,2507	0,0860
1962 VII	0,20	0,0158	0,0256	0,1068	0,0993	0,1672	0,0573
1964 VII	0,20	0,0180	0,0256	0,1068	0,0993	0,1672	0,0573
1965 VII	0,25	0,0225	0,0360	0,1071	0,1337	0,2117	0,0717
1966 VII	0,25	0,0247	0,0360	0,1071	0,1337	0,2117	0,0717
1967 VII	0,30	0,0297	0,0432	0,1286	0,1604	0,2540	0,0860
1972 I	0,29	0,0287	0,0548	0,1640	0,1814	0,2865	0,1043
1973 I(*)	0,29	0,0339	0,0526	0,1617	0,1931	0,2667	0,1010
1974 I	0,29	0,03953	0,05368	0,16146	0,21111	0,28700	0,10928
1975 I	0,29	0,04481	0,05936	0,22405	0,28951	0,36357	0,13856

(a) Procentsatsen af middelværdien af produktionen er den samme for samtlige EKSF-produkter. Den tilsvarende værdi i EMA-regningsenheder fastsættes efter middelværdien pr. ton for hver af de store EKSF-varegrupper. — Den kan ændres ved korrektion af middelværdien, men er dog ens for hver vare for hvert land (der sker en vis nedsættelse af afgiften pr. ton, ved brug af varer, som der allerede er betalt afgift for). Værdien i landets valuta (se nedenstående tabel) afhænger desuden af svingninger i den officielle valutakurs, som fastsætter de forskellige valutaers værdi i EMA-regningsenheder

(b) Tidspunktet for ændring af satsen eller middelværdierne

(c) Ikke bestemt til stålremstilling

(*) Fra 1.1.73 det Udvidede Fællesskab

(a) Der Satz des mittleren Wertes der Produktion in % ist bei sämtlichen EGKS-Erzeugnissen gleich. Der entsprechende Wert in EWA-Rechnungseinheiten wird nach dem mittleren Wert je t für jede der großen EGKS-Erzeugnisgruppen festgesetzt — er kann sich bei Berichtigungen der mittleren Werte ändern, ist jedoch bei jedem Erzeugnis für alle Länder gleich (die Umlage je t unterliegt außerdem gewissen Abzügen, wenn Erzeugnisse verbraucht werden, für die bereits Umlage gezahlt wurde). Der Wert in Landeswährung (siehe folgende Tabelle) hängt außerdem von den Schwankungen des amtlichen Wechselkurses ab, der den Wert der verschiedenen Währungen in EWA-Rechnungseinheiten bestimmt

(b) Zeitpunkt der Veränderung des Satzes oder der mittleren Werte

(c) Nicht für die Stahlerstellung bestimmt

(*) ab 1.1.73 Erweiterte Gemeinschaft

(a) The % rate of the mean value of production is the same for all ECSC products. The equivalent value in E.M.A. units of account is fixed on the basis of the average value per tonne of each of the broad categories of ECSC products. It may vary when the average values are adjusted, but is the same for each product for all countries (deductions are also made from the levy per tonne to allow for consumption of products on which the levy has already been paid). The equivalent value in national currency (see following table) also depends on fluctuations in the official rate of exchange which defines the value of the different currencies in E.M.A. units of account

(b) Date of changes in the rate or average values

(c) Not intended for steelmaking

(*) From 1.1.73 the Enlarged Community

(a) Le taux en % de la valeur moyenne de la production est commun à tous les produits de la CECA — Son équivalence en unités de compte A.M.E. est fixée d'après la valeur moyenne à la t pour chacun des grands groupes de produits CECA — elle peut varier lors des rajustements effectués sur les valeurs moyennes, mais elle est commune pour chaque produit pour tous les pays (le prélèvement à la t subit en outre des déductions tenant compte des consommations de produits déjà taxés). L'équivalence en monnaie nationale (voir tableau suivant) dépend en outre des fluctuations du taux de change officiel qui, légalement, définit la valeur des différentes monnaies en unités A.M.E.

(b) Date des changements de taux ou des valeurs moyennes

(c) Non destinée à la fabrication de l'acier

(*) a/c 1.1.73 Communauté élargie

(a) Il tasso in % del valore medio della produzione è comune a tutti i prodotti CECA. La sua equivalenza in unità di conto A.M.E. è fissata sulla base del valore medio per tonnellata per ciascuno dei grandi gruppi di prodotti CECA. Essa può variare a seguito dei ragguistamenti effettuati sui valori medi, ma essa è comune per ogni prodotto per tutti i paesi (il prelievo per t. subisce inoltre deduzioni che tengono conto del consumo di prodotti già tassati). L'equivalenza in valuta nazionale (cfr. tabella seguente) dipende inoltre dalle fluttuazioni del tasso di cambio ufficiale che fissa legalmente il valore delle varie valute in unità A.M.E.

(b) Data in cui sono stati modificati i tassi o i valori medi

(c) Non destinata alla fabbricazione dell'acciaio

(*) dall' 1.1.73 Comunità ampliata

(a) Het percentage van de gemiddelde waarde van de productie is voor alle produkten van de EGKS gelijk. — Het equivalent in EMO-rekeneenheden wordt voor elke groep EGKS-produkten volgens de gemiddelde waarde per ton vastgesteld — deze kan enigzins afwijken wanneer er herzelingen worden aangebracht in de gemiddelde waarden, doch blijft gelijk voor elk produkt voor alle landen (op de heffing per t worden bovendien bepaalde kortingen toegepast indien produkten worden verbruikt welke reeds zijn belast). Het equivalent in nationale valuta (zie volgende tabel) hangt bovendien af van de schommelingen van de officiële wisselkoers welke wettelijk de waarde van de verschillende valuta in EMO-rekeneenheden bepaalt

(b) Datum van de wijzigingen in het heffingspercentage of de gemiddelde waarden

(c) Niet bestemd voor de staalfabricage

(*) vanaf 1.1.73 uitgebreide Gemeenschap

Udviklingen i afgiftssatserne pr. ton på produktionen af jern- og stålprodukter i national møntsort (afrundet til 3 decimaler)

Entwicklung der Umlagesätze je t auf die Erzeugung der Eisen- und Stahlerzeugnisse in Landeswährung (auf die 3. Dezimalstelle abgerundete Zahlen)

Changes in the rates of the levy per tonne on the production of iron and steel products, in national currency (figures rounded to the third decimal)

(b)	Deutschland (BR) (a) (DM)	France (a) (Ffr)	Italia (Lit)	Nederland (Fl)	UEBL (Fb/Flx)	United Kingdom and Ireland (£)	Danmark (Dkr)
A) Råjern (c) · Roheisen (c) · Pig Iron (c) · Fonte (c) · Ghisa (c) · Ruwlijzer (c)							
1953 III	0,995	82,950	148,125	0,901	11,850		
V	1,394	116,130	207,375	1,261	16,590		
VII	1,792	149,310	266,625	1,621	21,330		
1955 VII	1,394	116,130	207,375	1,261	16,590		
1956 I	0,896	74,655	133,313	0,811	10,665		
1957 VII	0,785	65,450	116,875	0,711	9,350		
IX	0,785	78,450	116,875	0,711	9,350		
1959 I	0,785	92,323	116,875	0,711	9,350		
VII	0,785	92,323	116,875	0,711	9,350		
1960 I	0,785	0,923	116,875	0,711	9,350		
1961 VII	0,641	0,791	100,188	0,580	8,015		
1962 VII	0,427	0,527	66,750	0,387	5,340		
1965 VII	0,428	0,529	66,938	0,388	5,355		
1967 VII	0,514	0,635	80,375	0,466	6,430		
1969 IX	0,514	0,714	80,375	0,466	6,430		
1969 X	0,471	0,714	80,375	0,466	6,430		
1972 I	0,600	0,911	102,500	0,594	8,200		
1973 I	0,5918	0,8981	101,0625	0,5854	8,0850	0,067375	1,2128
1974 I	0,51986	0,89678	120,19179	0,54171	7,85619	0,08513	1,22359
1974 VII	0,51986	1,01801	132,19424	0,54171	7,85619	0,08668	1,22359
1975 I	0,72139	1,35122	185,90616	0,75170	10,90165	0,12029	1,69792
1975 VII	0,72139	1,31469	196,29357	0,75170	10,90165	0,13012	1,69792
B) Thomasingots · Thomasblöcke · Thomas ingots · Lingots Thomas · Lingotti Thomas · Thomasblokken							
1953 III	0,979	81,550	145,625	0,885	11,650		
V	1,370	114,170	203,875	1,240	16,310		
VII	1,761	146,790	262,125	1,594	20,970		
1955 VII	1,370	114,170	203,875	1,240	16,310		
1956 I	0,881	73,395	133,063	0,797	10,485		
1957 VII	0,730	60,830	108,625	0,660	8,690		
IX	0,730	72,996	108,625	0,660	8,690		
1959 I	0,730	85,806	108,625	0,660	8,690		
VII	0,730	85,806	108,625	0,660	8,690		
1960 I	0,730	0,858	108,625	0,660	8,690		
1961 VII	0,596	0,736	93,125	0,539	7,450		
1962 VII	0,397	0,490	62,063	0,359	4,965		
1965 VII	0,535	0,666	83,563	0,484	6,685		
1967 VII	0,642	0,792	100,250	0,581	8,020		
1969 IX	0,642	0,891	100,250	0,581	8,020		
1969 X	0,587	0,891	100,250	0,581	8,020		
1972 I	0,664	1,008	113,375	0,657	9,070		
1973 I	0,7067	1,0725	120,6875	0,6990	9,6550	0,080458	1,4483
1974 I	0,67972	1,17255	157,15155	0,70829	10,27202	0,11130	1,59985
1974 VII	0,67972	1,33106	172,84483	0,70829	10,27202	0,11334	1,59985
1975 I	0,93216	1,74600	240,22179	0,97133	14,08675	0,15543	2,19400
1975 VII	0,93216	1,69880	253,64405	0,97133	14,08675	0,16813	2,19400

(a) Saarland medregnet til Frankrig til juni 1959, derpå til Tyskland

(b) Tidspunkt for ændring af afgiftssatsen

(c) Ikke til stålremstilling

(d) Eller eventuelt slutprodukter

(a) Saarland bis Juni 1959 unter Frankreich, anschließend unter Deutschland erfaßt

(b) Zeitpunkt der Änderung des Umlagesatzes

(c) Nicht für die Stahlherstellung bestimmt

(d) Oder gegebenenfalls Enderzeugnisse

(a) Saar included with France up to June 1959, and after that with Germany

(b) Date of change in the rate

(c) Not intended for steelmaking

(d) Or where appropriate end products

Évolution en monnaie nationale des taux du prélèvement à la tonne sur la production des produits sidérurgiques (Chiffres arrondis à la 3e décimale)

161

Evoluzione in valuta nazionale dei tassi di prelievo per tonnellata sulla produzione dei prodotti siderurgici (cifre arrotondate alla terza decimale)

Verloop van de heffing per ton op de produktie van ijzer- en staalprodukten, in nationale valuta (cijfers afgerond op de derde decimaal)

(b)	Deutschland (BR) (a) (DM)	France (a) (Ffr)	Italia (Lit)	Nederland (Fl)	UEBL (Fb/Fix)	United Kingdom and Ireland (£)	Danmark (Dkr)
C) Andre Ingots · Andere Blöcke · Other Ingots · Autres Lingots · Altri Lingotti · Andere blokken							
1953 III	1,319	109,900	196,250	1,193	15,700		
V	1,846	153,860	274,750	1,670	21,980		
VII	2,374	197,820	353,250	2,148	28,260		
1955 VII	1,846	153,860	274,750	1,670	21,980		
1956 I	1,187	98,910	176,625	1,074	14,130		
1957 VII	1,229	102,375	182,813	1,112	14,625		
IX	1,229	122,850	182,813	1,112	14,625		
1959 I	1,229	144,409	182,813	1,112	14,625		
VII	1,229	144,409	182,813	1,112	14,625		
1960 I	1,229	1,444	182,813	1,112	14,625		
1961 VII	1,003	1,233	156,688	0,908	12,535		
1962 VII	0,669	0,825	104,500	0,605	8,360		
1965 VII	0,847	1,045	132,313	0,766	10,585		
1967 VII	1,016	1,254	158,750	0,919	12,700		
1969 IX	1,016	1,411	158,750	0,919	12,700		
1969 X	0,930	1,411	158,750	0,919	12,700		
1972 I	1,049	1,591	179,063	1,037	14,325		
1973 I	0,9761	1,4813	166,6875	0,9655	13,3350	0,111125	2,0003
1974 I	0,92408	1,59405	213,64452	0,96291	13,96462	0,15132	2,17497
1974 VII	0,92408	1,80955	234,97924	0,96291	13,96462	0,15408	2,17497
1975 I	1,17062	2,19265	301,67330	1,21980	17,69030	0,19519	2,75525
1975 VII	1,17062	2,13337	318,52913	1,21980	17,69030	0,21114	2,75525
D) Færdigvarer (d) · Fertigerzeugnisse (d) · Finished products (d) · Produits finis (d) · Prodotti finiti (d) · Walsertijprodukten (d)							
1953 III	0,515	42,875	76,563	0,466	6,125		
V	0,720	60,025	107,188	0,652	8,575		
VII	0,926	77,175	137,813	0,838	11,025		
1955 VII	0,720	60,025	107,188	0,652	8,575		
1956 I	0,463	38,583	68,906	0,419	5,513		
1957 VII	0,421	35,106	62,688	0,381	5,015		
IX	0,421	42,126	62,688	0,381	5,015		
1959 I	0,421	49,519	62,688	0,381	5,015		
VII	0,421	49,519	62,688	0,381	5,015		
1960 I	0,421	0,495	62,688	0,381	5,015		
1961 VII	0,344	0,425	53,750	0,311	4,300		
1962 VII	0,229	0,283	35,813	0,207	2,865		
1965 VII	0,287	0,354	44,813	0,260	3,585		
1967 VII	0,344	0,425	53,750	0,311	4,300		
1969 IX	0,344	0,475	53,750	0,311	4,300		
1969 X	0,315	0,478	53,750	0,311	4,300		
1972 I	0,382	0,579	65,188	0,378	5,215		
1973 I	0,3697	0,5610	63,1250	0,3656	5,0500	0,042083	0,7575
1974 I	0,35185	0,60696	81,34869	0,36664	5,31725	0,05762	0,82816
1974 VII	0,35185	0,68901	89,47224	0,36664	5,31725	0,05867	0,82816
1975 I	0,44613	0,83564	114,97058	0,46488	6,74194	0,07439	1,05005
1975 VII	0,44613	0,81305	121,39449	0,46488	6,74194	0,08047	1,05005

(a) Sarre comprise avec la France jusqu'en juin 1959, ensuite avec l'Allemagne

(b) Date des changements de taux

(c) Non destinée à la fabrication de l'acier

(d) Ou éventuellement produits finaux

(a) Le cifre relative alla Sarre sono comprese in quelle della Francia fino al giugno 1959 data a decorrere dalla quale sono comprese in quelle della Germania

(b) Data in cui sono stati modificati i tassi

(c) Non destinata alla fabbricazione dell'acciaio

(d) O eventualmente prodotti finali

(a) Saarländ bij Frankrijk inbegrepen tot en met juni 1959, vervolgens bij Duitsland

(b) Datum van wijziging van het heffingspercentage

(c) Niet bestemd voor de staalfabricage

(d) Of eventueel eindprodukten

Udviklingen i afgifts anmeldelserne i værdi (V) pr. produkt og hver produkts andel i %

Entwicklung der Umlagemeldungen in Werten (V) nach Erzeugnissen sowie Anteil der einzelnen Erzeugnisse in %

Trends in levy declarations in value (V) by product, and percentage share by each product

Mio RE/UC — %

Regnskabsår Rechnungs- Jahr Financial year Exercice financier Esercizi finanziari Boekjaar	Kulindustri Kohlenbergbau Coalmining Industrie charbonnière Industria mineraria di carbone Kolenmijnen		Jern- og stålindustri · Eisen- und Stahlindustrie · Iron and steel industry Industrie sidérurgique · Industria siderurgica · Ijzer- en staalindustrie										I alt Insgesamt Total Total général Totale generale Totaal generaal	
			Råjern Roheisen Pig Iron Fonte Ghisa Ruwijzer (a)		Thomasingots Thomas- Stahlrohblöcke Thomas ingots Lingots Thomas Lingotti Thomas Thomasblokken		Andre ingots Sonstige Stahlrohblöcke Other steel ingots Autres lingots Autri lingotti Andere blokken		Færdige produkter og slutprodukter Walzstahlfertig- und weiterverarb. Walz- stahlfertigerzeugnisse Finished and end products Produits finis et finals Prodotti finiti e finali Walserij-produkten en verder bewerkte produkten		I alt Zusammen Total Total Totale Totaal			
			V	%	V	%	V	%	V	%	V	%		
Deutschland (BR)														
1963/1964	3,49	35,7	0,20	2,0	1,24	12,6	3,56	36,3	1,30	13,3	6,30	64,3	9,79	100,0
1964/1965	3,42	32,2	0,22	2,1	1,16	11,1	4,28	40,9	1,44	13,8	7,10	67,8	10,52	100,0
1965/1966	4,34	33,3	0,20	1,6	1,39	10,7	5,35	41,1	1,74	13,4	8,70	66,7	13,03	100,0
1966/1967	3,88	31,4	0,21	1,7	1,22	9,9	5,36	43,3	1,69	13,7	8,48	68,6	12,36	100,0
1967/1968	4,63	28,8	0,28	1,7	1,24	7,8	7,68	47,8	2,24	13,9	11,44	71,2	16,07	100,0
1968 VII-XII	2,39	27,3	0,15	1,7	0,62	7,2	4,30	49,3	1,27	14,6	6,34	72,7	8,72	100,0
1969	4,81	25,9	0,32	1,8	1,09	5,9	9,59	51,7	2,73	14,7	13,74	74,1	18,55	100,0
1970	4,69	25,1	0,36	1,9	0,63	3,4	10,26	55,0	2,74	14,7	13,99	74,9	18,68	100,0
1971	4,25	25,3	0,29	1,7	0,47	2,8	9,33	55,7	2,43	14,5	12,51	74,7	16,76	100,0
1972	5,34	25,5	0,35	1,7	0,48	2,3	11,58	55,3	3,21	15,3	15,62	74,5	20,95	100,0
1973	4,90	22,4	0,41	1,9	0,33	1,5	12,55	57,5	3,64	16,7	16,94	77,6	21,84	100,0
1974	5,01	20,4	0,46	1,9	0,33	1,4	14,59	59,2	4,24	17,2	19,62	79,6	24,64	100,0
1974 1	1,31	20,8	0,11	1,8	0,09	1,4	3,67	58,5	1,09	17,5	4,96	79,2	6,27	100,0
2	1,18	19,9	0,11	1,9	0,09	1,5	3,53	59,3	1,04	17,5	4,77	80,1	5,95	100,0
3	1,24	19,7	0,11	1,8	0,09	1,4	3,75	59,7	1,09	17,4	5,05	80,3	6,29	100,0
4	1,29	21,0	0,12	2,0	0,07	1,2	3,64	59,4	1,01	16,5	4,84	79,0	6,13	100,0
1975 1	1,28	19,3	0,16	2,4	0,05	0,7	4,01	60,6	1,12	17,0	5,33	80,7	6,61	100,0
2	1,09	18,7	0,11	1,9	0,04	0,7	3,59	61,7	0,99	17,0	4,73	81,3	5,82	100,0
France														
1963/1964	1,19	26,7	0,12	2,6	1,00	22,5	1,36	30,7	0,78	17,6	3,26	73,4	4,45	100,0
1964/1965	1,15	25,4	0,12	2,2	1,05	23,1	1,51	31,8	0,83	17,6	3,51	74,6	4,66	100,0
1965/1966	1,51	25,5	0,11	1,8	1,39	23,6	1,87	31,7	1,02	17,4	4,39	74,5	5,90	100,0
1966/1967	1,45	24,9	0,11	1,8	1,34	22,9	1,91	32,7	1,03	17,7	4,38	75,1	5,83	100,0
1967/1968	1,61	23,3	0,11	1,6	1,63	23,7	2,28	33,1	1,26	18,3	5,28	76,7	6,89	100,0
1968 VII-XII	0,73	20,4	0,06	1,6	0,85	23,7	1,27	35,4	0,68	18,8	2,86	79,6	3,60	100,0
1969	1,52	19,6	0,14	1,8	1,71	22,0	2,90	37,4	1,48	19,2	6,23	80,4	7,75	100,0
1970	1,40	17,3	0,18	2,2	1,60	19,8	3,38	41,8	1,53	18,9	6,69	82,7	8,09	100,0
1971	1,20	15,5	0,16	2,1	1,30	16,8	3,61	46,6	1,48	19,1	6,56	84,5	7,76	100,0
1972	1,42	15,0	0,18	1,9	1,33	14,0	4,66	49,2	1,89	19,9	8,06	85,0	9,48	100,0
1973	1,19	12,5	0,20	2,1	1,19	12,5	4,98	52,4	1,94	20,4	8,31	87,5	9,49	100,0
1974	1,05	9,8	0,26	2,4	1,10	10,2	6,12	56,8	2,24	20,8	9,71	90,2	10,76	100,0
1974 1	0,28	9,8	0,06	2,2	0,33	11,5	1,58	55,5	0,60	21,0	2,56	90,2	2,84	100,0
2	0,29	10,8	0,07	2,6	0,28	10,4	1,48	54,4	0,59	21,8	2,42	89,2	2,72	100,0
3	0,21	8,6	0,05	2,1	0,24	10,2	1,40	58,3	0,50	20,9	2,20	91,4	2,40	100,0
4	0,27	9,7	0,07	2,7	0,24	8,6	1,66	59,3	0,55	19,7	2,53	90,3	2,81	100,0
1975 1	0,30	9,6	0,11	3,5	0,27	8,7	1,83	58,6	0,61	19,6	2,82	90,4	3,12	100,0
2	0,25	9,2	0,08	2,8	0,26	9,6	1,58	57,7	0,57	20,7	2,48	90,8	2,73	100,0

(a) Ikke til stål fremstilling

(a) Nicht zur Stahlherstellung bestimmt

(a) Not intended for steelmaking

(a) Non destinées à la fabrication de l'acier

(a) Non destinata alla fabbricazione dell'acciaio

(a) Niet bestemd voor de staalfabricage

Évolution des déclarations relatives au prélèvement, en valeur (V) par produits et contributions relatives en % de chaque produit

163

Evoluzione delle dichiarazioni relative al prelievo, in valore (V) per prodotti e in % per prodotto

Verloop van de aangiften met betrekking tot de heffing, per produkt, in waarde (V) en aandeel in % van elk produkt

Mio RE/UC — %

Regnskabsår Rechnungs- jahr Financial year Exercice financier Esercizi finanziari Boekjaar	Kulindustri Kohlenbergbau Coalmining Industrie charbonnière Industria mineraria di carbone Kolenmijnen		Jern- og stålindustri · Eisen- und Stahlindustrie · Iron and steel/industry Industrie sidérurgique · Industria siderurgica · Ijzer- en staalindustrie										I alt Insgesamt Total Total général Totale generale Totaal generaal	
			Råjern Roheisen Pig iron Fonte Ghisa Ruwijzer (a)		Thomasingots Thomas- Stahlrohblöcke Thomas ingots Lingots Thomas Lingotti Thomas Thomasblokken		Andre ingots Sonstige Stahlrohblöcke Other steel ingots Autres lingots Atri lingotti Andere blokken		Færdige produkter og slutprodukter Walzstahlfertig- und weiterverarb. Walz- stahlfertigerzeugnisse Finished and end products Produits finis et finals Prodotti finiti e finali Walselij-produkten en verder bewerkte produkten		I alt Zusammen Total Total Totale Totaal			
			V	%	V	%	V	%	V	%	V	%		
Italia														
1963/1964	0,01	0,6	0,03	1,4	0,06	3,1	1,52	73,9	0,43	21,0	2,08	99,4	2,06	100,0
1964/1965	0,01	0,3	0,03	1,2	0,01	—	1,83	79,5	0,48	19,0	2,35	99,7	2,36	100,0
1965/1966	0,01	0,3	0,04	1,1	—	—	2,80	79,9	0,65	18,7	3,49	99,7	3,50	100,0
1966/1967	0,01	0,3	0,05	1,2	—	—	3,15	79,5	0,75	19,0	3,95	99,7	3,97	100,0
1967/1968	0,02	0,3	0,07	1,4	—	—	4,14	79,0	1,01	19,3	5,22	99,7	5,24	100,0
1968 VII-XII	0,01	0,2	0,03	1,1	—	—	2,12	78,5	0,55	20,2	2,70	99,8	2,70	100,0
1969	0,01	0,2	0,07	1,3	—	—	4,13	77,8	1,10	20,7	5,30	99,8	5,31	100,0
1970	0,01	0,2	0,09	1,7	—	—	4,36	78,0	1,12	20,1	5,58	99,0	5,59	100,0
1971	0,01	0,2	0,09	1,5	—	—	4,46	78,2	1,15	20,2	5,70	99,8	5,71	100,0
1972	0,01	0,1	0,10	1,4	—	—	5,72	77,4	1,56	21,1	7,38	99,9	7,38	100,0
1973	—	—	0,10	1,3	—	—	5,67	76,0	1,69	22,7	7,46	100,0	7,46	100,0
1974	—	—	0,09	1,1	—	—	6,92	76,6	2,02	22,4	9,04	100,0	9,04	100,0
1974 1	—	—	0,02	0,9	—	—	1,73	76,2	0,52	22,9	2,27	100,0	2,27	100,0
2	—	—	0,02	1,0	—	—	1,73	75,4	0,54	23,6	2,30	100,0	2,30	100,0
3	—	—	0,02	1,2	—	—	1,66	77,1	0,47	21,8	2,15	100,0	2,15	100,0
4	—	—	0,03	1,2	—	—	1,73	77,9	0,46	20,9	2,22	100,0	2,22	100,0
1975 1	—	—	0,04	1,3	—	—	2,21	78,5	0,57	20,2	2,81	100,0	2,81	100,0
2	—	—	0,04	1,5	—	—	2,01	77,0	0,56	21,6	2,62	100,0	2,62	100,0
Nederland														
1963/1964	0,26	32,5	0,02	2,8	—	—	0,42	51,9	0,10	12,8	0,55	67,5	0,81	100,0
1964/1965	0,26	29,4	0,02	2,3	—	—	0,48	55,2	0,11	13,2	0,62	70,6	0,88	100,0
1965/1966	0,36	29,5	0,02	1,3	—	—	0,68	55,5	0,17	13,8	0,86	70,6	1,22	100,0
1966/1967	0,29	24,3	0,04	3,4	—	—	0,70	58,1	0,17	14,2	0,91	75,7	1,20	100,0
1967/1968	0,28	19,1	0,04	3,0	—	—	0,89	61,6	0,24	16,3	1,17	80,9	1,44	100,0
1968 VII-XII	0,13	17,2	0,01	1,1	—	—	0,49	65,5	0,12	16,1	0,61	82,8	0,74	100,0
1969	0,22	12,9	0,02	1,0	—	—	1,19	70,7	0,26	15,4	1,47	87,1	1,69	100,0
1970	0,17	10,0	0,01	0,5	—	—	1,27	73,1	0,29	16,4	1,57	90,0	1,74	100,0
1971	0,14	7,9	0,01	0,8	—	—	1,28	74,0	0,30	17,3	1,60	92,1	1,73	100,0
1972	0,14	6,4	0,01	0,6	—	—	1,59	74,0	0,41	19,0	2,01	93,7	2,15	100,0
1973	0,08	4,0	0,04	1,8	—	—	1,49	74,3	0,40	19,8	1,93	96,0	2,01	100,0
1974	0,04	1,7	0,03	1,3	—	—	1,67	77,4	0,42	19,6	2,12	98,3	2,16	100,0
1974 1	0,01	2,3	0,01	1,8	—	—	0,43	76,9	0,11	19,0	0,55	97,7	0,56	100,0
2	0,01	1,9	0,01	1,1	—	—	0,40	75,8	0,11	21,2	0,52	98,1	0,53	100,0
3	0,01	1,5	0,01	1,0	—	—	0,40	76,8	0,11	20,7	0,52	98,5	0,52	100,0
4	0,01	1,0	0,01	1,2	—	—	0,44	80,1	0,10	17,7	0,54	99,0	0,55	100,0
1975 1	—	—	0,01	1,5	—	—	0,52	80,9	0,11	17,7	0,64	100,0	0,64	100,0
2	—	—	0,01	1,9	—	—	0,42	79,0	0,10	19,2	0,53	100,0	0,53	100,0

(a) Ikke til stålfremstilling

(a) Nicht zur Stahlherstellung bestimmt

(a) Not intended for steelmaking

(a) Non destinée à la fabrication de l'acier

(a) Non destinata alla fabbricazione dell'acciaio

(a) Niet bestemd voor de staalfabricage

Udviklingen i afgifts anmeldelserne i værdi (V) pr. produkt og hver produkts andel i %

Entwicklung der Umlagemeldungen in Werten (V) nach Erzeugnissen sowie Anteil der einzelnen Erzeugnisse in %

Trends in levy declarations in value (V) by product, and percentage share by each product

Mio RE/UC — %

Regnskabsår Rechnungs- jahr Financial year Exercice financier Esercizi finanziari Boekjaar	Kulindustri Kohlenbergbau Coalmining Industrie charbonnière Industria mineraria di carbone Kolenmijnen		Jern- og stålindustri · Eisen- und Stahlindustrie · Iron and steel industry Industrie sidérurgique · Industria siderurgica · Ijzer- en staalindustrie										I alt Insgesamt Total Total général Totale generale Totaal generaal	
			Råjern Roheisen Pig iron Fonte Ghisa Ruwijzer (a)		Thomasingots Thomas- Stahlrohblöcke Thomas ingots Lingots Thomas Lingotti Thomas Thomasblokken		Andre ingots Sonstige Stahlrohblöcke Other steel ingots Autres lingots Altri lingotti Andere blokken		Færdige produkter og slutprodukter Walzstahlfertig- und weiterverarb. Walz- stahlfertigerzeugnisse Finished and end products Produits finis et finals Prodotti finiti e finali Walserij-produkten en verder bewerkte produkten		I alt Zusammen Total Total Totale Totaal			
			V	%	V	%	V	%	V	%	V	%		
Belgique · België														
1963/1964	0,48	28,0	0,01	0,6	0,68	39,9	0,19	11,3	0,35	20,4	1,23	72,0	1,71	100,0
1964/1965	0,46	23,6	0,01	0,5	0,71	36,9	0,28	19,2	0,38	19,8	1,38	76,4	1,84	100,0
1965/1966	0,56	22,9	0,01	0,5	0,87	35,5	0,53	21,6	0,48	19,5	1,90	77,1	2,46	100,0
1966/1967	0,53	21,3	0,01	0,6	0,85	33,8	0,59	23,7	0,52	20,6	1,97	78,7	2,50	100,0
1967/1968	0,58	17,4	0,01	0,3	1,05	31,3	1,02	30,4	0,69	20,6	2,76	82,6	3,34	100,0
1968 VII-XII	0,25	14,4	0,01	0,4	0,51	27,9	0,67	37,0	0,37	20,4	1,55	85,6	1,81	100,0
1969	0,51	12,8	0,01	0,4	1,02	25,3	1,63	40,5	0,84	21,0	3,50	87,2	4,01	100,0
1970	0,43	11,0	0,01	0,3	0,84	21,3	1,85	47,0	0,80	20,3	3,50	84,0	3,93	100,0
1971	0,42	10,6	0,01	0,2	0,69	17,4	2,05	51,8	0,79	20,1	3,54	89,5	3,96	100,0
1972	0,51	9,3	0,00	0,1	0,58	10,6	3,23	59,4	1,12	20,6	4,93	90,7	5,43	100,0
1973	0,41	7,5	0,00	0,0	0,51	9,3	3,41	62,1	1,16	21,0	5,08	92,5	5,49	100,0
1974	0,38	6,2	0,00	0,0	0,50	8,1	3,96	64,2	1,33	21,5	5,78	93,8	6,17	100,0
1974 1	0,10	6,4	0,00	0,0	0,15	8,9	1,02	62,9	0,35	21,7	1,52	93,6	1,63	100,0
2	0,10	5,8	0,00	0,0	0,14	8,3	1,07	64,3	0,36	21,6	1,56	94,2	1,66	100,0
3	0,08	5,8	0,00	0,0	0,11	8,0	0,92	64,6	0,31	21,6	1,34	94,2	1,42	100,0
4	0,10	6,7	0,00	0,0	0,10	7,0	0,95	65,1	0,31	21,2	1,36	93,3	1,46	100,0
1975 1	0,10	6,1	0,00	0,1	0,09	5,2	1,20	70,2	0,31	18,3	1,60	93,9	1,71	100,0
2	0,10	6,4	0,00	0,1	0,08	5,1	1,05	69,1	0,29	19,3	1,42	93,6	1,52	100,0
Luxembourg														
1963/1964	—	—	—	—	0,40	64,3	0,04	6,3	0,18	29,4	0,63	100,0	0,63	100,0
1964/1965	—	—	—	—	0,41	60,2	0,07	11,1	0,20	28,7	0,68	100,0	0,68	100,0
1965/1966	—	—	—	—	0,52	58,6	0,13	14,6	0,24	26,9	0,88	100,0	0,88	100,0
1966/1967	—	—	—	—	0,49	54,9	0,16	18,3	0,24	26,8	0,89	100,0	0,89	100,0
1967/1968	—	—	—	—	0,52	45,5	0,33	29,2	0,29	25,3	1,14	100,0	1,14	100,0
1968 VII-XII	—	—	—	—	0,26	40,3	0,23	35,4	0,16	24,3	0,64	100,0	0,64	100,0
1969	—	—	—	—	0,56	39,6	0,51	36,3	0,34	24,1	1,41	100,0	1,41	100,0
1970	—	—	—	—	0,53	37,5	0,55	38,6	0,34	23,9	1,41	100,0	1,41	100,0
1971	—	—	—	—	0,51	37,5	0,52	38,4	0,33	24,0	1,36	100,0	1,36	100,0
1972	—	—	—	—	0,55	33,0	0,70	42,1	0,41	24,9	1,66	100,0	1,66	100,0
1973	—	—	—	—	0,57	31,5	0,80	44,3	0,44	24,2	1,80	100,0	1,80	100,0
1974	—	—	—	—	0,45	20,7	1,23	56,6	0,49	22,6	2,18	100,0	2,18	100,0
1974 1	—	—	—	—	0,12	22,0	0,29	54,7	0,13	23,3	0,54	100,0	0,54	100,0
2	—	—	—	—	0,11	20,2	0,31	57,0	0,12	22,8	0,55	100,0	0,55	100,0
3	—	—	—	—	0,12	20,5	0,32	56,6	0,13	22,9	0,56	100,0	0,56	100,0
4	—	—	—	—	0,11	20,2	0,31	58,2	0,11	21,6	0,53	100,0	0,53	100,0
1975 1	—	—	—	—	0,11	19,6	0,33	59,4	0,12	21,0	0,56	100,0	0,56	100,0
2	—	—	—	—	0,10	18,5	0,33	61,0	0,11	20,5	0,54	100,0	0,54	100,0

(a) Ikke til stålremstilling

(a) Nicht zur Stahlherstellung bestimmt

(a) Not intended for steelmaking

(a) Non destinée à la fabrication de l'acier

(a) Non destinata alla fabbricazione dell'acciaio

(a) Niet bestemd voor de staalfabricage

Évolution des déclarations relatives au prélèvement, en valeur (V) par produits et contributions relatives en % de chaque produit

165

Evoluzione delle dichiarazioni relative al prelievo, in valore (V) per prodotti e in % per prodotto

Verloop van de aangiften met betrekking tot de heffing, per produkt, in waarde (V) en aandeel in % van elk produkt

Mio RE/UC — %

Regnskabsår Rechnungs- jahr Financial year Exercice financier Esercizi finanziari Boekjaar	Kulindustri Kohlenbergbau Coalmining Industrie charbonnière Industria mineraria di carbone Kolenmijnen		Jern- og stålindustri · Eisen- und Stahlindustrie · Iron and steel/industry Industrie sidérurgique · Industria siderurgica · Ijzer- en staalindustrie										I alt Insgesamt Total Total général Totale generale Totaal generaal	
			Råjern Roheisen Pig iron Fonte Ghisa Ruwijzer (a)		Thomasingots Thomas- Stahlrohblöcke Thomas ingots Lingots Thomas Lingotti Thomas Thomasblokken		Andre ingots Sonstige Stahlrohblöcke Other steel ingots Autres lingots Altri lingotti Andere blokken		Færdige produkter og slutprodukter Walzstahlfertig- und weiterverarb. Walz- stahlfertigerzeugnisse Finished and end products Produits finis et finals Prodotti finiti e finali Walserij-produkten en verder bewerkte produkten		I alt Zusammen Total Total Totale Totaal			
			V	%	V	%	V	%	V	%	V	%		
United Kingdom														
1973	5,45	37,5	0,16	1,1	—	—	6,95	47,9	1,94	13,4	9,06	62,5	14,51	100,0
1974	4,65	36,2	0,14	1,1	—	—	6,24	48,6	1,80	14,0	8,19	63,8	12,84	100,0
1974 1	0,68	25,5	0,03	1,1	—	—	1,49	55,6	0,48	17,8	2,00	74,5	2,68	100,0
2	1,34	38,0	0,04	1,1	—	—	1,67	47,3	0,48	13,6	2,18	62,0	3,52	100,0
3	1,22	38,5	0,04	1,2	—	—	1,50	47,4	0,41	12,9	1,95	61,5	3,17	100,0
4	1,41	40,8	0,14	1,1	—	—	1,57	45,5	0,43	12,6	2,04	59,2	3,45	100,0
1975 1	1,57	35,6	0,04	1,0	—	—	2,22	50,3	0,58	13,1	2,84	64,4	4,41	100,0
2	1,45	39,8	0,05	1,4	—	—	1,69	46,2	0,46	12,5	2,19	60,2	3,65	100,0
Ireland														
1973	0,00	3,3	—	—	—	—	0,03	76,4	0,01	20,3	0,04	96,7	0,04	100,0
1974	0,00	4,8	—	—	—	—	0,03	75,1	0,01	20,1	0,04	95,2	0,04	100,0
1974	0,00	5,0	—	—	—	—	0,01	75,7	0,00	19,3	0,01	95,0	0,01	100,0
2	0,00	4,9	—	—	—	—	0,01	74,9	0,00	20,2	0,01	95,1	0,01	100,0
3	0,00	4,2	—	—	—	—	0,01	76,8	0,00	19,0	0,01	95,8	0,01	100,0
4	0,00	1,8	—	—	—	—	0,01	75,6	0,00	22,6	0,01	98,2	0,01	100,0
1975 1	0,00	5,7	—	—	—	—	0,01	74,0	0,00	20,3	0,01	94,3	0,01	100,0
2	0,00	2,4	—	—	—	—	0,01	85,9	0,00	11,7	0,01	97,6	0,01	100,0

(a) Ikke til stålfrem-tilling

(a) Nicht zur Stahlherstellung bestimmt

(a) Not intended for steelmaking

(a) Non destinée à la fabrication de l'acier

(a) Non destinata alla fabbricazione dell'acciaio

(a) Niet bestemd voor de staalfabricage

Udviklingen i afgiftsmeldelserne i værdi (V) pr. produkt og hver produkts andel i %

Entwicklung der Umlagemeldungen in Werten (V) nach Erzeugnissen sowie Anteil der einzelnen Erzeugnisse in %

Trends in levy declarations in value (V) by product, and percentage share by each product

Évolution des déclarations relatives au prélèvement, en valeur (V) par produits et contributions relatives en % de chaque produit

Evoluzione delle dichiarazioni relative al prelievo, in valore (V) per prodotti e in % per prodotto

Verloop van de aangiften met betrekking tot de heffing, per produkt, in waarde (V) en aandeel in % van elk produkt

Mio RE/UC — %

Regnskabsår Rechnungs- jahr Financial year Exercice financier Esercizi finanziari Boekjaar	Kulindustri Kohlenbergbau Coalmining Industrie charbonnière Industria mineraria di carbone Kolenmijnen		Jern- og stålindustri · Eisen- und Stahlindustrie · Iron and steel/industry Industrie sidérurgique · Industria siderurgica · Ijzer- en staalindustrie										I alt Insgesamt Total Total général Totale generale Totaal geneeraal	
			Råjern Roheisen Pig iron Fonte Ghisa Ruwijzer (a)		Thomasingots Thomas- Stahlrohblöcke Thomas ingots Lingots Thomas Lingotti Thomas Thomasblokken		Andre ingots Sonstige Stahlrohblöcke Other steel ingots Autres lingots Altri lingotti Andere blokken		Færdige produkter og slutprodukter Walzstahlfertig- und weiterverarb. Walz- stahlfertigerzeugnisse Finished and end products Produits finis et finals Prodotti finiti e finali Valserij-producten en verder bewerkte produkten		I alt Zusammen Total Total Totale Totaal			
			V	%	V	%	V	%	V	%	V	%		
Danmark														
1973	—	—	—	—	—	—	0,11	73,8	0,04	26,2	0,15	100,0	0,15	100,0
1974	—	—	—	—	—	—	0,14	73,8	0,05	26,2	0,19	100,0	0,19	100,0
1974 1	—	—	—	—	—	—	0,04	72,0	0,01	28,0	0,05	100,0	0,05	100,0
2	—	—	—	—	—	—	0,03	74,4	0,01	25,6	0,04	100,0	0,04	100,0
3	—	—	—	—	—	—	0,03	74,2	0,01	25,8	0,05	100,0	0,05	100,0
4	—	—	—	—	—	—	0,04	74,8	0,01	25,2	0,05	100,0	0,05	100,0
1975 1	—	—	—	—	—	—	0,05	74,4	0,02	25,6	0,06	100,0	0,06	100,0
2	—	—	—	—	—	—	0,05	74,3	0,02	25,7	0,06	100,0	0,06	100,0
EKSF · EGKS · ECSC · CECA · CECA · EGKS (*)														
1963-1964	5,43	28,0	0,37	1,9	3,38	17,4	7,09	36,5	3,15	16,2	14,05	72,1	19,48	100,0
1964-1965	5,50	25,0	0,40	1,7	3,35	15,6	8,45	41,7	3,44	16,1	15,64	75,0	20,94	100,0
1965-1966	6,78	25,1	0,38	1,4	4,17	15,5	11,36	42,1	4,31	16,0	20,21	74,9	27,00	100,0
1966/1967	6,17	23,1	0,42	1,6	3,89	14,6	11,87	44,4	4,40	16,5	20,59	76,9	26,76	100,0
1967/1968	7,11	20,8	0,51	1,5	4,44	13,0	16,33	47,9	5,72	16,8	27,01	79,2	34,12	100,0
1968 VII-XII	3,51	19,3	0,25	1,4	2,24	12,3	9,08	49,8	3,14	17,2	14,71	89,7	18,22	100,0
1969	7,07	18,2	0,57	1,5	4,38	11,3	19,95	51,5	6,76	17,5	31,65	81,8	38,72	100,0
1970	6,71	17,0	0,65	1,6	3,60	9,1	21,67	54,9	6,82	17,3	32,73	83,0	39,44	100,0
1971	6,01	16,1	0,56	1,5	2,97	8,0	21,26	57,0	6,48	17,4	31,27	83,9	37,28	100,0
1972	7,41	15,7	0,65	1,4	2,94	6,2	27,47	58,4	8,59	18,3	39,65	84,3	47,06	100,0
1973	12,02	19,2	0,92	1,5	2,60	4,1	35,99	57,3	11,30	17,9	50,76	80,8	62,78	100,0
1974	11,14	16,4	0,99	1,5	2,38	3,5	40,91	60,1	12,62	18,5	56,90	83,6	68,04	100,0
1974 1	2,39	14,2	0,24	1,4	0,68	4,0	10,26	60,9	3,29	19,5	14,46	85,8	16,84	100,0
2	2,92	16,9	0,25	1,5	0,62	3,6	10,22	59,2	3,26	18,9	14,35	83,1	17,27	100,0
3	2,76	16,6	0,23	1,4	0,56	3,4	10,00	60,3	3,03	18,3	13,82	83,4	16,58	100,0
4	3,07	17,9	0,27	1,6	0,52	3,0	10,34	60,1	3,00	17,4	14,13	82,1	17,20	100,0
1975 1	3,25	16,3	0,36	1,8	0,52	2,6	12,36	62,0	3,44	17,3	16,68	83,7	19,93	100,0
2	2,89	16,5	0,29	1,6	0,48	2,7	10,72	61,4	3,10	17,8	14,59	83,5	17,47	100,0

(a) Ikke til stålremstilling
(*) Fra 1.1.73 Det udvidede Fælleskab

(a) Nicht zur Stahlherstellung bestimmt
(*) Ab 1.1.73 Erweiterte Gemeinschaft

(a) Not intended for steelmaking
(*) From 1.1.73 the Enlarged Community

(a) Non destinée à la fabrication de l'acier
(*) a/c 1.1.73 Communauté élargie

(a) Non destinata alla fabbricazione dell'acciaio
(*) Dall'1.1.73 Comunità ampliata

(a) Niet bestemd voor de staalfabricage
(*) Vanaf 1.1.73 uitgebreide Gemeenschap

Hvert lands andel i % af bidraget til EKSF-afgiften

Anteil des Betrags der einzelnen Länder an der EGKS-Umlage, in %

Percentage share of the contribution of each country to the ECSC levy

Part en % de la contribution de chaque pays au prélèvement CECA

Quota percentuale di ogni paese sul prelievo CECA

Het aandeel in % van de bijdrage van elk land in de EGKS-heffing

167

Regnskabsår Rechnungsjahr Financial year Exercice financier Esercizi finanziari Boekjaar	Deutsch- land (BR)	France	Italia	Nederland	UEBL · BLEU		EUR 6	United Kingdom	Ireland	Danmark	EUR 9
					Belgique België	Luxem- bourg					


A) Afgift i alt · Gesamtumlage · Total levy · Prélèvement total · Prelievo complessivo · Totale heffing

1964-1965	50,2	22,3	11,3	4,2	8,8	3,2	100,0					
1969	47,9	20,0	13,7	4,4	10,4	3,6	100,0					
1970	47,4	20,5	14,2	4,4	10,0	3,6	100,0					
1971	45,0	20,8	15,3	4,6	10,6	3,7	100,0					
1972	44,6	20,1	15,7	4,5	11,6	3,5	100,0					
1973	34,9	15,1	11,9	3,2	8,7	2,9	76,7	23,0	0,1	0,2	100,0	
1974	36,3	15,8	13,2	3,2	9,1	3,2	80,8	18,9	0,1	0,2	100,0	

B) Afgift for jern- og stålindustrien · Umlage auf die Erzeugung der Eisen- und Stahlindustrie · Levy on the Iron and steel industry

Prélèvement sur la Sidérurgie · Prelievo industria siderurgica · Heffing op de Ijzer- en staalindustrie

1964-1965	45,4	22,4	15,0	4,0	8,8	4,4	100,0					
1969	43,4	19,7	16,7	4,6	11,1	4,5	100,0					
1970	42,7	20,4	17,0	4,8	10,7	4,3	100,0					
1971	40,0	21,0	18,2	5,1	11,3	4,4	100,0					
1972	39,4	20,3	18,7	5,0	12,4	4,2	100,0					
1973	33,5	16,4	14,6	3,8	10,0	3,5	81,8	17,8	0,1	0,3	100,0	
1974	34,6	17,1	15,8	3,7	10,2	3,8	85,2	14,4	0,1	0,3	100,0	



Del IV : Diverse statistikker

Teil IV : Verschiedenes

Part IV : Miscellaneous statistics

IV^e Partie : Statistiques diverses

IV^a Parte : Statistiche varie

IV^e Deel : Diverse statistieken

II

**Faktiske lagre og ændringer i lagerbeholdningerne
pr. produktgruppe hos producenterne og forhandlerne
i fællesskabslandene**

***Bestände und Bestandsveränderungen nach Er-
zeugnisgruppen bei den Erzeugern und bei den
Händlern in den Ländern der Gemeinschaft***

**Producers' and stockholders'
stocks and stock changes by product category
in the Community countries**

**Stocks réels et variations des stocks par groupe
de produits chez les producteurs et les négo-
ciants dans les pays de la Communauté**

***Scorte reali e variazioni delle scorte per gruppo
di prodotti presso i produttori e i commercianti
nei paesi della Comunità***

**Werkelijke voorraden en voorraadmutaties per
produktengroep bij de producenten en bij de
handelaren in de landen van de Gemeenschap**

Lagre og ændringer i lagerbeholdningerne pr. produktgruppe hos producenterne og hos forhandlerne i fællesskabslandene
Bestände und Bestandsveränderungen nach Erzeugnisgruppen bei den Erzeugern und bei den Händlern in den Ländern der Gemeinschaft

1 000 t — %

		Lagre (1) · Bestände (1)				Ændringer i lagerbeholdningerne (2) Bestandsveränderungen			
		Faktiske mængder · Tatsächliche Mengen			I råstålsvægt (3) in Rohstahlgewicht	Faktiske mængder Tatsächliche Mengen	I råstålsvægt in Rohstahlgewicht		I % af råstål produktione i % der Rohstahlerz
		Ingots Blöcke	Halvfabrikata og coils Halbzeug und Coils	Færdigvarer Fertig- erzeugnisse			I alt · Insgesamt		
1	2				3	4	5	6	7
Deutschland (BR)									
1973	1	611	2 117	3 779	6 507	8 144	- 111	- 62	- 0,5
	2	650	2 166	3 829	6 645	8 302	+ 138	+ 158	+ 1,3
	3	746	2 086	4 050	6 882	8 596	+ 237	+ 294	+ 2,3
	4	669	2 371	3 937	6 977	8 712	+ 95	+ 116	+ 0,9
1974	1	634	2 153	3 878	6 665	8 385	- 312	- 327	- 2,4
	2	639	2 222	3 749	6 610	8 301	- 55	- 84	- 0,7
	3	668	2 172	3 804	6 644	8 341	+ 34	+ 40	+ 0,3
	4	618	2 537	3 912	7 067	8 870	+ 423	+ 529	+ 4,0
1975	1	703	2 471	3 918	7 092	8 879	+ 25	+ 9	+ 0,1
	2	756	2 347	3 763	6 866	8 576	- 226	- 300	- 2,9
	3								
	4								
France									
1973	1	336	1 406	2 845	4 587	5 788	- 76	- 111	- 1,7
	2	362	1 253	2 905	4 520	5 714	- 67	- 74	- 1,1
	3	352	1 218	3 067	4 637	5 871	+ 117	+ 157	+ 2,9
	4	302	1 420	3 164	4 886	6 193	+ 249	+ 322	+ 4,8
1974	1	353	1 466	3 176	4 995	6 323	+ 109	+ 130	+ 1,8
	2	357	1 122	2 979	4 458	5 647	- 537	- 676	- 10,2
	3	331	1 304	3 215	4 850	6 152	+ 392	+ 505	+ 8,2
	4	309	1 561	3 405	5 275	6 693	+ 425	+ 541	+ 7,6
1975	1	338	1 559	3 412	5 309	6 728	+ 34	+ 35	+ 0,6
	2	286	1 557	3 040	4 883	6 193	- 426	- 535	- 9,8
	3								
	4								
Italia									
1973	1.	951	1 217	1 951	4 119	5 000	- 428	- 485	- 11,6
	2	837	1 202	1 995	4 034	4 928	- 85	- 72	- 1,3
	3	784	1 527	1 990	4 301	5 265	+ 267	+ 337	+ 6,2
	4	679	1 393	2 117	4 189	5 163	- 112	- 102	- 1,7
1974	1	604	1 264	1 907	3 775	4 654	- 414	- 509	- 8,5
	2	469	1 081	1 979	3 529	4 387	- 246	- 267	- 4,4
	3	445	1 313	2 216	3 974	4 957	+ 445	+ 570	+ 9,9
	4	444	1 784	2 583	4 811	6 016	+ 837	+ 1 059	+ 17,5
1975	1	605	2 053	2 819	5 477	6 810	+ 666	+ 794	+ 13,1
	2								
	3								
	4								

(1) Ved udgangen af kvartalet

(2) I løbet af kvartalet

(3) Ved omregning til råstålsvægt er følgende koefficienter benyttet: Ingots : 1,00, halvfabrikata : 1,18, coils : 1,24, færdigvarer : gennemsnitskoefficient 1,30-1,38 i.h.t. produkternes struktur i de enkelte år og lande

(4) EUR-6 + United Kingdom

(1) Am Ende des Vierteljahres

(2) Im Laufe des Vierteljahres

(3) Für die Umrechnung in Rohstahlgewicht wurden folgende Koeffizienten benutzt: Blöcke: 1,00; Halbzeug: 1,18; Coils: 1,24; Fertigerzeugnisse: Durchschnittl. Koeffizient 1,30-1,38 je nach der Struktur der Erzeugnisse in den einzelnen Jahren und Ländern

(4) EUR-6 + Vereinigtes Königreich

Producers and stockholders stocks and stock changes by product category in the Community countries

Stocks et variations des stocks par groupe de produits chez les producteurs et les négociants dans les pays de la Communauté

168

1000 t — %

Actual stocks (1) - Stocks réels (1)					Stock variations (2) Variations des stocks (2)				
Actual tonnages · Tonnages réels				In crude steel equivalent (3) en équivalent d'acier brut (3)	Actual tonnages Tonnages réels	In crude steel equivalent en équivalent d'acier brut			
					Total				
Ingots Lingots	Semi-finished products and coils. Demi-produits et coils	Finished products Produits finis	Total		Quantities Quantités		As % of crude steel production En % de la production d'acier brut		
1	2	3	4	5	6	7	8		
Nederland									
24	441	552	1 017	1 288	- 129	- 156	- 11,9	1	1973
41	431	572	1 044	1 319	+ 27	+ 31	+ 2,2	2	
65	512	634	1 211	1 521	+ 167	+ 202	+ 13,7	3	
35	511	590	1 136	1 426	- 75	- 95	- 6,9	4	
52	473	679	1 204	1 518	+ 68	+ 92	+ 6,1	1	1974
24	417	602	1 043	1 324	- 161	- 194	- 13,9	2	
41	380	668	1 089	1 384	+ 46	+ 60	+ 4,3	3	
101	502	694	1 297	1 617	+ 208	+ 233	+ 15,2	4	
130	678	702	1 510	1 863	+ 213	+ 246	+ 17,2	1	1975
								2	
								3	
								4	
UEBL - BLEU									
268	897	1 148	2 313	2 848	- 112	- 138	- 2,5	1	1973
440	748	1 091	2 279	2 766	- 34	- 82	- 1,5	2	
418	823	1 117	2 358	2 868	+ 79	+ 102	+ 2,0	3	
393	823	1 150	2 366	2 889	+ 8	+ 21	+ 0,4	4	
323	780	1 087	2 180	2 690	- 176	- 199	- 3,4	1	1974
319	778	1 078	2 175	2 667	- 15	- 23	- 0,4	2	
251	739	1 081	2 071	2 570	- 104	- 97	- 1,8	3	
151	820	1 228	2 199	2 742	+ 128	+ 172	+ 3,2	4	
251	918	1 067	2 236	2 748	+ 37	+ 6	+ 0,1	1	1975
257	1 015	1 011	2 283	2 792	+ 47	+ 44	+ 1,0	2	
								3	
								4	
EUR-6									
2 190	-6 078	10 275	18 543	23 068	- 856	- 952	- 3,2	1	1973
2 330	5 800	10 392	18 522	23 029	- 21	- 39	- 0,1	2	
2 365	6 166	10 858	19 389	24 121	+ 867	+ 1 092	+ 3,6	3	
2 078	6 518	10 958	19 554	24 383	+ 165	+ 262	+ 0,8	4	
1 966	6 136	10 727	18 829	23 570	- 725	- 813	- 2,4	1	1974
1 808	5 620	10 387	17 815	22 326	- 1 014	- 1 244	- 3,8	2	
1 736	5 908	10 984	18 628	23 404	+ 813	+ 1 078	+ 3,3	3	
1 623	7 204	11 822	20 649	25 938	+ 2 021	+ 2 534	+ 7,6	4	
2 027	7 679	11 918	21 624	27 028	+ 975	+ 1 090	+ 3,6	1	1975
								2	
								3	
								4	

(1) At end of quarter

(2) During the quarter

(3) The following steel conversion factors were used: Ingots 1,00, semi-finished products 1,18, coils 1,24, finished products: average factor of 1,30 to 1,38 depending on product structure in different years and countries

(4) EUR-6 + United Kingdom

(1) Fin de trimestre

(2) Au cours du trimestre

(3) Pour la conversion en acier brut les coefficients suivants ont été utilisés : Lingots: 1,00; demi-produits: 1,18; coils: 1,24; produits finis: coefficient moyen de 1,30 à 1,38 suivant la structure des produits dans les années et les pays

(4) EUR-6 + Royaume Uni

1000 t — %

		Stocks reali · Voorraden				Variazione delle scorte · Voorraadmutaties			
		Tonnellaggi reali · Werkelijke tonnages			in equivalente di acciaio grezzo (3) in ruwstaal-equivalent (3)	Tonnellaggi reali Werkelijke hoeveelheden	in equivalente di acciaio grezzo in ruwstaal-equivalent		
		Lingotti Blokken	Semilavorati e coils Halfabrikaten en coils	Prodotti finiti Walserij- produkten	Totale · Totaal		Totale · Totaal		
		1	2	3	4	5	Quantità · Hoeveelheid		in % della produzione di acciaio grezzo in % van de ruwstaal- produktie
		1	2	3	4	5	6	7	8
United Kingdom									
1973	1	671	1 177	1 745	3 593	4 431	—	—	—
	2	711	1 029	1 643	3 383	4 155	— 210	— 276	— 4,1
	3	877	1 073	1 621	3 571	4 347	+ 188	+ 192	+ 3,0
	4	691	1 204	1 536	3 431	4 202	— 140	— 145	— 2,2
1974	1	310	914	1 265	2 489	3 107	— 942	— 1 095	— 20,7
	2	289	812	1 439	2 540	3 197	+ 51	+ 90	+ 1,5
	3	292	930	1 581	2 803	3 535	+ 263	+ 338	+ 6,2
	4	292	920	1 690	2 902	3 670	+ 99	+ 135	+ 2,4
1975	1								
	2								
	3								
	4								
EUR-9 (4)									
1973	1	2 861	7 255	12 020	22 136	27 499	—	—	—
	2	3 041	6 829	12 035	21 905	27 184	— 231	— 315	— 0,8
	3	3 242	7 239	12 479	22 960	28 468	+ 1 055	+ 1 284	+ 3,5
	4	2 769	7 722	12 494	22 985	28 585	+ 25	+ 117	+ 0,3
1974	1	2 276	7 050	11 992	21 318	26 677	— 1 667	— 1 908	— 4,8
	2	2 097	6 432	11 826	20 355	25 523	— 963	— 1 154	— 3,0
	3	2 028	6 838	12 565	21 431	26 939	+ 1 076	+ 1 416	+ 3,7
	4	1 915	8 124	13 512	23 551	29 608	+ 2 120	+ 2 669	+ 6,8
1975	1								
	2								
	3								
	4								

(1) Alla fine del trimestre

(2) Nel corso del trimestre

(3) Per la conversione in acciaio grezzo sono stati utilizzati i seguenti coefficienti: lingotti: 1,00; semilavorati: 1,18; coils: 1,24; prodotti finiti: coefficiente medio da 1,30 a 1,38 secondo la struttura dei prodotti negli anni e nei paesi

(4) EUR 6 + Regno Unito

(1) Aan het einde van het kwartaal

(2) In de loop van het kwartaal

(3) Voor de omrekening in ruwstaal-equivalent werden de volgende coëfficiënten toegepast: Blokken 1,00; halfabrikkat: 1,18; warmgewalst breedband (coils): 1,24; eindprodukten gemiddeld 1,30-1,38 al naar gelang van de structuur van de produkten in de verschillende jaren en landen

(4) EUR 6 + Verenigd Koninkrijk

Del IV : Diverse statistikker

Teil IV : Verschiedenes

Part IV : Miscellaneous statistics

IV^e Partie : Statistiques diverses

IV^a Parte : Statistiche varie

IV^e Deel : Diverse statistieken

III

**Jern- og stålindustrier
på første forarbejdningstrin**

*Industrien der ersten Verarbeitungsstufe
von Eisen und Stahl*

Primary iron and steel processing industries

**Industries de la première transformation
de la fonte et de l'acier**

*Industria della prima trasformazione
della ghisa e dell'acciaio*

Primaire ijzer- en staalverwerkende industrieën

Diverse jern- og stålindustriers produktion, pr. land, på første forarbejdningsstrin (a)
Erzeugung der verschiedenen Industrien der ersten Verarbeitungsstufe von Eisen und Stahl (a)

1000 t

	Deutschland (BR) (i)	France	Italia	Nederland	UEBL - BLEU		EUR-6	United Kingdom	Ireland	Danmark	EUR-9
					Belgique Belgii	Luxembourg					
	1	2	3	4	5	6	7	8	9	10	11
I. Støbegodsproduktion · Eisengußherzeugung · Production of Iron castings											
I. Moulages de fonte · Getti di ghisa · Ijzergietwerk											
1972	3 830	2 375	.	250	325	66	.	3 281	.	.	.
1973	4 180	.	.	267	324	.	.	3 445	.	.	.
1974	4 120	.	.	310	322	.	.	3 190	.	.	.
1974 1	1 106	.	.	83	90	.	.	810	.	.	.
2	1 055	.	.	77	85	.	.	773	.	.	.
3	958	.	.	69	65	.	.	739	.	.	.
4	1 001	.	.	82	83	.	.	867	.	.	.
1975 1	933	.	.	78	.	.	.	904	.	.	.
Heraf rør og rørfittings · Darunter : Rohre und Formstücke · of which : tubes, pipes and fittings Dont : tubes et raccords en fonte · Di cui : tubi e raccordi di ghisa · Waarvan : buizen en verbindingsstukken											
1972	395	572	.	15	18	.	.	435	.	10	.
1973	371	575	.	13	18	.	.	393	.	8	.
1974	393	.	.	12	8	.	.	378	.	.	.
1974 1	102	.	.	3	3	.	.	103	.	.	.
2	95	.	.	3	2	.	.	89	.	.	.
3	95	.	.	3	1	.	.	83	.	.	.
4	101	.	.	3	2	.	.	105	.	.	.
1975 1	109	.	.	3	.	.	.	100	.	.	.
II. Smedning og sænksmedning (b) · Schmieden und Gesenkschmieden (b) · Forging and drop forging (b)											
II. Forge et estampage (b) · Fucina e stampaggio (b) · Smederijen en stamperijen (b)											
1972	1 383	606	187	.	.	9	.	198	—	.	.
1973	1 591	665	189	.	.	11	.	182	—	.	.
1974	1 714	.	294	.	.	14	.	192	—	.	.
1974 1	447	.	74	.	.	4	.	50	—	.	.
2	419	.	76	.	.	3	.	46	—	.	.
3	411	.	68	.	.	3	.	48	—	.	.
4	438	.	76	.	.	4	.	49	—	.	.
1975 1	454	.	72	.	.	4	.	57	—	.	.
Heraf rullende jernbanemateriel · Darunter : rollendes Eisenbahnzeug · of which tyres, axles and wheel centres Dont : bandages, frettes, essieux et centres de roues · Di cui : Cerchioni, assali, centri di ruota · Waarvan : rollend materiaal voor spoorwegen											
1972	89	.	39	—	25	—	.	66	—	.	.
1973	91	.	32	—	13	—	.	66	—	.	.
1974	99	.	36	—	13	—	.	72	—	.	.
1974 1	24	.	8	—	3	—	.	19	—	.	.
2	24	.	9	—	4	—	.	17	—	.	.
3	23	.	10	—	2	—	.	17	—	.	.
4	27	.	9	—	4	—	.	19	—	.	.
1975 1	29	.	11	—	3	—	.	23	—	.	.

- (a) Yderligere oplysninger fås i »Industristatistik« (se fortegnelsen over publikationer i slutningen af statistikken). Nævnte publikation giver også oplysninger om udviklingen i de øvrige stålforbrugende industriers virksomhed.
(b) Omfatter smedede stænger, smedegods på under og over 125 kg, sænksmedegods samt rullende jernbanemateriel. For U.K. er sænksmedede produkter ikke incl.
(c) Inkl. præcisionsrør, elektrorør, og svejdede grovrør.
(d) Samlet produktion af koldtrukken tråd.
(e) Produktion af blankstål (trukket, presset, profileret osv.)
(f) Produktion af koldvalset båndstål (uden for traktaten)
(g) Produktion af koldvalsedede profiler af varm- og koldvalset båndstål og plader
(h) Leverancer
(i) Fra 1964 inkl. Berlin (Vest)
(k) Kun produktionen i de værker, der omfattes af ASSIDER optælling (48 værker, der fremstiller smedede produkter; 27 værker, der fremstiller svejdede rør og 6 værker, der fremstiller sømløse rør)

- (a) Weitere Einzelheiten siehe »Industriestatistik« des Statistischen Amtes (vgl. Veröffentlichungsverzeichnis am Ende des Bulletins). Die genannte Veröffentlichung gibt auch Aufschluß über die Entwicklung der Tätigkeit der übrigen stahlverbrauchenden Industrien
(b) Umfaßt : geschmiedete Stäbe, Schmiedestücke unter und über 125 kg, Gesenkschmiedestücke sowie rollendes Eisenbahnzeug. Für das Vereinigte Königreich ausgenommen Gesenkschmiedestücke
(c) Einschl. Präzisionsrohre, Elektroröhre und geschweißte Großrohre
(d) Gesamterzeugung von kaltgezogenem Draht
(e) Erzeugung von Blankstahl (gezogen, gepreßt, gedreht, profiliert usw.)
(f) Erzeugung von kaltgewalztem Bandstahl (außerhalb des Vertrages)
(g) Erzeugung von kaltgewalzten Profilen aus warm- oder kaltgewalztem Bandstahl und Blechen
(h) Lieferungen
(i) Ab 1964 einschl. Berlin (West)
(k) Nur die Erzeugung der Werke, die an der Erhebung der ASSIDER teilnehmen (48 Werke für Schmiedestücke, 27 Werke für geschweißte Rohre und 6 Werke für nahtlose Rohre)

Production, by country, of the various primary iron and steel processing industries (a)

Production, par pays, des diverses industries de la première transformation de la fonte et de l'acier (a)

169

1000 t

Deutschland (BR) (i)	France (h)	Italia (k)	Nederland	UEBL · BLEU		EUR 6	United Kingdom	Ireland	Danmark	EUR-9	
				Belgique België	Luxembourg						
12	13	14	15	16	17	18	19	20	21	22	

III. Presse-, træg- og stansedele · Preß-, Zieh- und Stanzteile · Drawing, pressing and stamping
III. Emboutissage et découpage · Imbutitura e cesoiatura · Dieptrekkerlijen en stanserlijen

313	.	.	.	103	.	.	.	—	.	.	1972
376	.	.	.	130	.	.	.	—	.	.	1974
388	.	.	.	153	.	.	.	—	.	.	1974
98	.	.	.	45	.	.	.	—	.	.	1 1974
96	.	.	.	42	.	.	.	—	.	.	2
97	.	.	.	28	.	.	.	—	.	.	3
96	.	.	.	38	.	.	.	—	.	.	4
102	—	.	.	1 1975

IV. Stålrør (c) · Stahlrohre (c) · Steel tubes (c)

IV. Tubes d'acier (c) · Tubi di acciaio (c) · Stalen buizen (c)

4 288	1 747	2 030	226	271	109	8 671	1 579	—	36	10 286	1972
4 865	1 949	2 396	277	292	115	9 894	1 692	—	45	11 631	1973
5 378	2 030	3 193	.	284	116	.	1 530	—	.	.	1974
1 322	543	796	77	80	31	2 849	424	—	11	3 283	1 1974
1 294	558	851	.	82	32	.	412	—	10	.	2
1 392	418	780	.	61	32	.	338	—	8	.	3
1 372	511	765	.	61	22	.	356	—	.	.	4
1 360	470	807	.	.	24	.	399	—	.	.	1 1975

Heraf 1: Sømløse rør · Darunter : 1. Nahtlose Rohre · Of which : 1. Seamless tubes

Dont : 1. Tubes sans soudure · Di cui : 1. Tubi senza saldatura · Waarvan : 1. Naadloze buizen

1 576	547	881	—	82	—	3 086	523	—	—	3 609	1972
2 031	582	836	—	92	—	3 541	579	—	—	4 120	1973
2 319	611	900	—	108	—	3 938	552	—	—	4 490	1974
567	156	226	—	28	—	977	149	—	—	1 126	1 1974
558	162	226	—	29	—	975	142	—	—	1 117	2
604	129	215	—	21	—	969	130	—	—	1 099	3
592	164	233	—	30	—	1 019	132	—	—	1 151	4
628	175	219	—	—	—	—	147	—	—	.	1 1975

Heraf 2: svejsede rør · Darunter : 2. Geschweißte Rohre · Of which : 2. Welded tubes

Dont : 2. Tubes soudés · Di cui : 2. Tubi saldati · Waarvan : 2. Gelaste buizen

2 712	1 200	1 149	226	189	109	5 585	1 056	—	36	6 677	1972
2 834	1 367	1 560	277	200	115	6 353	1 113	—	45	7 511	1973
3 059	1 419	2 293	.	176	116	.	978	—	39	.	1974
755	387	570	77	52	31	1 872	275	—	11	2 154	1 1974
736	396	625	.	53	32	.	270	—	10	.	2
788	289	565	.	40	32	.	208	—	8	.	3
780	347	532	.	31	22	.	224	—	10	.	4
732	295	588	.	.	24	.	252	—	.	.	1 1975

(a) For further details see 'Industrial Statistics' published by the Statistical Office (see list of publications at the end of this Bulletin). It also contains information on trends in the activities of other steel consuming industries.

(b) Includes : forged bars, forgings over and under 125 kg, drop forgings, tyres and wheel centres. For the United Kingdom other than drop forgings

(c) Including precision tubes, electric tubes and large welded tubes

(d) Total production of ordinary cold-drawn wire

(e) Production of bright steel bars (drawn, pressed, turned, shaped, etc.)

(f) Production of cold-rolled strip not falling under the Treaty

(g) Production of roll-formed sections from hot- or cold-rolled strip or sheets

(h) Deliveries

(i) Includes Berlin (West) from 1964

(k) Only the production of works making returns to ASSIDER (48 works for forged products, 27 works for welded tubes and 6 works for seamless tubes)

(a) Pour plus de détails se reporter au Bulletin de « Statistiques Industrielles » de l'Office (voir liste des publications de l'Office en fin de Bulletin) où on trouvera aussi l'évolution de l'activité des autres industries consommatrices d'acier

(b) Comprend : les barres forgées, les pièces de forge de plus et de moins de 125 kg, les pièces estampées, les bandages, frettes et centres de roues. Pour le Royaume Uni non compris l'estampage

(c) Y compris tubes de précision, tubes électriques et gros tubes soudés

(d) Production totale de fil tréfilé simple

(e) Production de barres d'acier, comprimées, tournées, profilées etc.

(f) Production de feuillets à froid hors traité

(g) Production des profilés obtenus par pliage à froid de feuillets (à froid ou chaud) ou de tôles

(h) Livraisons

(i) A partir de 1964 y compris Berlin (Ouest)

(k) Seulement la production des usines qui font partie du recensement de l'ASSIDER (48 usines pour les pièces forgées, 27 usines pour les tubes soudés et 6 usines pour les tubes sans soudure)

Produzione, per paese, delle diverse industrie della prima trasformazione di ghisa e di acciaio (a)
 Produktie van de verschillende primaire ijzer- en staalverwerkende industrieën per land (a)

1000 t

	Deutschland (BR) (i)	France (h)	Italia	Nederland	UEBL · BLEU		EUR-6	United Kingdom	Ireland	Danmark	EUR-9
					Belgique België	Luxembour- bourg					
	1	2	3	4	5	6	7	8	9	10	11
V. Trækning af tråd (d) · Drahtziehereien (d) · Wire drawing (d) V. Tréfilage (d) · Trafilatura (d) · Draadtrekkerijen (d)											
1972	2 094	1 082	.	225	835	26	.
1973	2 159	1 194	.	177	841	23	.
1974	2 090	1 251	.	250	811	25	.
1974 1	573	352	.	69	251	7	.
2	556	360	.	68	231	7	.
3	491	265	.	56	163	5	.
3	469	274	.	59	166	6	.
1975 1	448	259	.	54
VI. Koldtrækning (c) · Kaltziehereien (c) · Cold drawing (e) VI. Etirage (e) · Stiratura (e) · Pletterijen (e)											
1972	796	322	.	.	27	.	.	515	—	.	.
1973	979	378	.	.	36	.	.	738	—	.	.
1974	1 053	376	.	.	36	.	.	707	—	.	.
1974 1	269	111	.	.	10	.	.	185	—	.	.
2	248	105	.	.	10	.	.	168	—	.	.
3	319	73	.	.	7	.	.	168	—	.	.
4	216	87	.	.	9	.	.	184	—	.	.
1975 1	194	79	160	—	.	.
VII. Koldvalseværker (f) · Kaltwalzwerke (f) · Cold rolling (f) VII. Laminage à froid (f) · Laminati a freddo (f) · Koudwalserijen (f)											
1972	1 613	206	.	.	493	41	.	525	—	.	.
1973	1 866	210	.	.	593	45	.	619	—	.	.
1974	1 791	207	.	.	621	43	.	582	—	.	.
1974 1	517	60	.	.	168	11	.	154	—	.	.
2	482	57	.	.	186	11	.	147	—	.	.
3	403	40	.	.	132	11	.	135	—	.	.
4	389	50	.	.	135	9	.	146	—	.	.
1975 1	361	44	.	.	.	10	.	113	—	.	.
VIII. Koldvalsede profiler (g) · Herst. kaltgewalzter Profile (g) · Cold roll-forming (g) VIII. Profilage a froid (g) · Profilati a freddo (g) · Vervaardiging van koudgevouwen profielen (g)											
1972	272	253
1973	297	286
1974	271	401
1974 1	63	109
2	58	110
3	77	95
4	73	87
1975 1	52	67

- (a) Per maggiori dettagli consultare il Bollettino di «Statistiche dell'industria» dell'Istituto (vedi elenco delle pubblicazioni dell'Istituto alla fine del Bollettino) ove troverà anche l'evoluzione dell'attività delle altre industrie consumatrici di acciaio
 (b) Comprende: le barre forgiate, i pezzi di fucina maggiori e minori di 125 kg, i pezzi stampati, i cerchioni e ruote laminate. Per il Regno Unito non compreso lo stampaggio
 (c) Compresi i tubi di precisione, i tubi elettrici ed i grossi tubi saldati
 (d) Produzione totale di filo trafilato semplice
 (e) Produzione di barre d'acciaio stirate, tornite, profilate ecc.
 (f) Produzione di nastri laminati a freddo non contemplati dal trattato
 (g) Produzione di profilati ottenuti mediante piegamento a freddo di nastri (a caldo o a freddo) e di lamiere
 (h) Consegne
 (i) Dal 1964 inclusa Berlino (Ovest)
 (k) Soltanto la produzione delle aziende partecipanti alle rilevazioni statistiche dell'ASSIDER (48 aziende produttrici di fucinati, 27 aziende per i tubi saldati e 6 aziende per i tubi senza saldatura)

- (a) Voor verdere bijzonderheden zie men «Industriestatistiek» (blauwe serie zie «Uitgaven van het Bureau voor de Statistiek» achter in dit handboek) De genoemde publikatie bevat ook gegevens over de ontwikkeling van de activiteit in de overige staalverwerkende industrieën
 (b) Omvat: gesmede staven, smeedstukken onder 125 kg, stampwerk en rollend materiaal voor spoorwegen. Voor het Verenigd Koninkrijk stamperijen niet inbegrepen
 (c) Met inbegrip van precisie-buizen, elektriciteitsbuizen en gelaste grote buizen
 (d) Totale produktie van getrokken draad
 (e) Produktie van blankstaal (getrokken, pegerst, getordeerd, geprofileerd, enz.)
 (f) Produktie van de koudgewalst bandstaal (niet onder het Verdrag vallend)
 (g) Vervaardiging van koudgewalste profielen uit warm- of koudgewalst bandstaal of plaat
 (h) Leveringen
 (i) Vanaf 1964 inclusief Berlijn (West)
 (k) Slechts de produktie der fabrieken die aan de telling van ASSIDER hebben deelgenomen (48 fabrieken voor smeedstukken, 27 fabrieken voor gelaste buizen en 6 fabrieken voor naadloze buizen)

Del IV : Diverse statistikker

Teil IV : Verschiedenes

Part IV : Miscellaneous statistics

IV^e Partie : Statistiques diverses

IV^a Parte : Statistiche varie

IV^e Deel : Diverse statistieken

IV

**Indirekte udenrigshandel med stål
Endeligt forbrug af råstål**

***Indirekter Stahlaußenhandel
Endverbrauch an Rohstahl***

**Indirect foreign trade in steel
Final consumption of crude steel**

**Échanges indirects d'acier
Consommation finale d'acier brut**

***Commercio estero indiretto d'acciaio
Consumo finale di acciaio grezzo***

**Indirecte buitenlandse handel in staal
Eindverbruik van ruwstaal**

Indirekte eksport og import af stål (inkl. handel med jern- og stålprodukter uden for traktaten) omregnet til den tilsvarende råstålsvægt

Indirekte Aus- und Einfuhr von Stahl (einschl. des Austausch von Eisen- und Stahlerzeugnissen außerhalb des Vertrages), umgerechnet in Rohstahlgewicht

Indirect exports and imports of steel (incl. trade of iron and steel products not falling under the Treaty), in crude steel equivalent

Exportations et importations indirectes d'acier (y compris les échanges des produits sidérurgiques hors traité) calculées en équivalent d'acier brut

Esportazioni ed importazioni indirette d'acciaio (inclusi gli scambi dei prodotti siderurgici fuori trattato) calcolato in equivalente di acciaio grezzo

Indirecte in- en uitvoer van staal (met inbegrip van de ijzer- en staalprodukten die niet onder het Verdrag vallen) uitgedrukt in ruwstaal-equivalent

1000 t

	Leverancer til EKSF-lande Lieferungen in Länder der EGKS Deliveries to ECSC countries Livraisons aux pays de la CECA Consegne ai paesi della CECA Leveringen aan landen der EGKS (1)	Eksport til tredjelande Ausfuhr nach dritten Ländern Exports to third countries Exportations vers les pays tiers Esportazioni verso i paesi terzi Uitvoer naar derde landen (1)	Total (A + B)	Tilførsler fra EKSF-lande Bezüge aus Ländern der EGKS Receipts from ECSC countries Réceptions en prov. des pays de la CECA Arrivi dai paesi della CECA Aanvoer uit landen der EGKS (1)	Import fra tredjelande Einfuhr aus dritten Ländern Imports from third countries Importations en prov. des pays tiers Importazioni prov. dai paesi terzi Invoer uit derde landen (1)	Total (D + E)
	A	B	C	D	E	F
Deutschland (BR)						
1965	2 724	5 823	8 547	1 357	816	2 173
1966	3 124	6 003	9 127	1 576	752	2 328
1967	3 576	6 408	9 984	1 400	630	2 029
1968	4 980	7 599	11 576	1 789	962	2 751
1969	4 639	8 293	12 932	2 410	120	3 530
1970	4 917	8 218	13 135	2 930	409	4 339
1971	5 394	10 280	15 674	3 647	796	5 443
1972	5 627	10 754	16 381	4 130	780	5 910
1973	7 661	10 871	18 532	4 112	724	5 836
1974						
France						
1965	1 023	2 571	3 594	1 261	451	1 712
1966	1 162	2 333	3 495	1 579	466	2 045
1967	1 230	2 552	3 783	1 823	460	2 282
1968	1 378	2 898	4 276	2 188	705	2 893
1969	1 801	3 321	5 122	2 818	748	3 567
1970	2 348	3 876	6 225	2 634	809	3 443
1971	2 675	3 737	6 412	3 134	1 279	4 413
1972	2 895	5 234	8 129	3 811	1 100	4 911
1973	3 866	4 828	8 694	4 360	1 321	5 681
1974						
Italia						
1965	717	1 965	2 682	494	451	945
1966	860	2 211	3 071	567	378	945
1967	930	2 482	3 412	674	392	1 066
1968	1 217	2 873	4 090	808	456	1 264
1969	1 406	2 838	4 244	1 059	400	1 459
1970	1 476	2 660	4 136	1 397	561	1 957
1971	1 669	2 913	4 581	1 423	636	2 060
1972	1 859	3 895	5 755	1 635	1 053	2 688
1973	2 180	3 698	5 878	1 980	1 017	2 997
1974						

(1) Fra 1. januar 1974 EUR 9

(1) Ab 1. Januar 1974 EUR 9

(1) From 1 January 1974 EUR 9

(1) A partir du 1^{er} janvier 1974 EUR 9(1) Dal 1^o gennaio 1974 EUR 9

(1) Met ingang van 1 januari 1974 EUR 9

Indirekte eksport og import af stål (inkl. handel med jern- og stålprodukter uden for traktaten) omregnet til den tilsvarende råstålvægt

Indirekte Aus- und Einfuhr von Stahl (einschl. des Austausches von Eisen- und Stahlerzeugnissen außerhalb des Vertrages), umgerechnet in Rohstahlgewicht

Indirect exports and imports of steel (incl. trade of iron and steel products not falling under the Treaty), in crude steel equivalent

Exportations et importations indirectes d'acier (y compris les échanges des produits sidérurgiques hors traité) calculées en équivalent d'acier brut

Esportazioni ed importazioni indirette d'acciaio (inclusi gli scambi dei prodotti siderurgici fuori trattato) calcolato in equivalente di acciaio grezzo

Indirecte in- en uitvoer van staal (met inbegrip van de ijzer- en staalprodukten die niet onder het Verdrag vallen) uitgedrukt in ruwstaal-equivalent

1000 t

	Leverancer til EKSF-lande Lieferungen in Länder der EGKS Deliveries to ECSC countries Livraisons aux pays de la CECA Consegne ai paesi della CECA Leveringen aan landen der EGKS (1)	Eksport til tredjelande Ausfuhr noch dritten Ländern Exports to third countries Exportations vers les pays tiers Esportazioni verso i paesi terzi Uitvoer naar derde landen (1)	Total (A + B)	Tilførsler fra EKSF-lande Bezüge aus Ländern der EGKS Receipts from ECSC countries Réceptions en prov. des pays de la CECA Arrivi dai paesi della CECA Aanvoer uit landen der EGKS (1)	Import fra tredjelande Einfuhr aus dritten Ländern Imports from third countries Importations en prov. des pays tiers Importazioni prov. dai paesi terzi Invoer uit derde landen (1)	Total (D + E)
	A	B	C	D	E	F
Nederland						
1965	481	586	1 067	1 881	398	2 279
1966	554	780	1 334	2 051	418	2 469
1967	627	743	1 370	2 366	396	2 762
1968	681	735	1 416	2 509	412	2 921
1969	951	969	1 921	2 777	501	3 277
1970	950	878	1 828	3 148	613	3 761
1971	1 295	958	2 253	3 276	709	3 985
1972	1 535	1 298	2 833	3 352	622	3 974
1973	2 069	1 391	3 460	4 031	647	4 678
1974						
UEBL · BLEU						
1965	1 324	1 345	2 669	1 072	313	1 385
1966	1 448	1 277	2 725	1 313	303	1 616
1967	1 428	1 191	2 618	1 339	291	1 631
1968	1 717	1 239	2 956	1 336	322	1 658
1969	2 180	1 324	3 504	1 746	377	2 123
1970	2 356	1 470	3 826	2 048	470	2 518
1971	2 507	1 314	3 821	2 474	496	2 970
1972	3 020	1 631	4 651	2 782	586	3 368
1973	3 458	1 348	4 806	2 991	356	3 347
1974						
United Kingdom						
1965						
1966						
1967						
1968						
1969						
1970						
1971						
1972						
1973						
1974						

(1) Fra 1. januar 1974 EUR 9

(1) Ab 1. januar 1974 EUR 9

(1) From 1 January 1974 EUR 9

(1) A partir du 1^{er} janvier 1974 EUR 9

(1) Dal 1° gennaio 1974 EUR 9

(1) Met ingang van 1 januari 1974 EUR 9

Indirekte eksport og import af stål (inkl. handel med jern- og stålprodukter uden for traktaten) omregnet til den tilsvarende råstålvægt

Indirekte Aus- und Einfuhr von Stahl (einschl. des Austausches von Eisen- und Stahlerzeugnissen außerhalb des Vertrages), umgerechnet in Rohstahlgewicht

Indirect exports and imports of steel (incl. trade of iron and steel products not falling under the Treaty) in crude steel equivalent

Exportations et importations indirectes d'acier (y compris les échanges des produits sidérurgiques hors traité) calculées en équivalent d'acier brut

Esportazioni ed importazioni indirette d'acciaio (inclusi gli scambi dei prodotti siderurgici fuori trattato) calcolato in equivalente di acciaio grezzo

Indirecte in- en uitvoer van staal (met inbegrip van de ijzer- en staalprodukten die niet onder het Verdrag vallen) uitgedrukt in ruwstaal-equivalent

1000 t

	Leverancer til EKSF-lande Lieferungen in Länder der EGKS Deliveries to ECSC countries Livraisons aux pays de la CECA Consegne ai paesi della CECA Leveringen aan landen der EGKS (1)	Eksport til tredjelande Ausfuhr nach dritten Ländern Exports to third countries Exportations vers les pays tiers Esportazioni verso i paesi terzi Uitvoer naar derde landen (1)	Total (A + B)	Tilførsler fra EKSF-lande Bezüge aus Ländern der EGKS Receipts from ECSC countries Réceptions en prov. des pays de la CECA Arrivi dai paesi della CECA Aanvoer uit landen der EGKS (1)	Import fra tredjelande Einfuhr aus dritten Ländern Imports from third countries Importations en prov. des pays tiers Importazioni prov. dai paesi terzi Invoer uit derde landen (1)	Total (D + E)
	A	B	C	D	E	F
Ireland						
1965						
1966						
1967						
1968						
1969						
1970						
1971						
1972						
1973						
1974						
Danmark						
1965						
1966						
1967						
1968						
1969						
1970						
1971						
1972						
1973						
1974						
EKSF · EGKS · ECSC · CECA						
1965	6 269 (*)	12 290	(18 559) (2)	6 065 (*)	2 429	(8 494)
1966	7 148 (*)	12 604	(19 752)	7 086 (*)	2 317	(9 403)
1967	7 790 (*)	13 376	(21 167)	7 602 (*)	2 168	(9 770)
1968	8 973 (*)	15 343	(24 316)	8 630 (*)	2 856	(11 486)
1969	10 977 (*)	16 745	(27 722)	10 810 (*)	3 146	(13 956)
1970	12 048 (*)	17 101	(29 150)	12 156 (*)	3 861	(16 018)
1971	13 540 (*)	19 201	(32 741)	13 955 (*)	4 917	(18 872)
1972	14 936 (*)	22 812	(37 748)	15 710 (*)	5 140	(20 851)
1973	19 234 (*)	22 137	(41 371)	17 475 (*)	5 065	(22 540)
1974						

(1) Fra 1. januar 1974 EUR 9

(2) Samlet handelsomkvæbet (mellem fællesskabslandene og med tredjelande)

(*) Dataerne vedrørende Fællesskabets leverancer og tilførsler skulle teoretisk stemme overens. Forskellene, som kan konstateres, beror for størstedelen på uundgåelige ufuldkommenheder i eksportstatistikkerne

(1) Ab 1. januar 1974 EUR 9

(2) Gesamtaustausch (Gemeinschaft und dritte Länder)

(*) Die Angaben über die Lieferungen und Bezüge der Gemeinschaft als Ganzes müßten sich theoretisch decken. Die zu beobachtenden Differenzen beruhen im wesentlichen auf der unvermeidlichen Unvollkommenheit der Basisstatistiken des Außenhandels

(1) From 1 January 1974 EUR 9

(2) Total trade (Community and third countries)

(*) The figures for deliveries and receipts in the Community as a whole should theoretically agree. The differences that appear are largely due to the inevitable imperfection in basic foreign trade statistics

(1) A partir du 1^{er} janvier 1974 EUR 9

(2) Echanges totaux (intracommunautaires et pays tiers)

(*) Les données des livraisons et réceptions de la Communauté dans son ensemble devraient théoriquement coïncider. Les différences qu'on peut observer ressortent, dans une large mesure, des inévitables imperfections des statistiques du commerce extérieur

(1) Dal 1° gennaio 1974 EUR 9

(2) Scambi globali (intracomunitari e con i paesi terzi)

(*) I dati delle consegne e degli arrivi relativi alla Comunità nel suo insieme dovrebbero teoricamente coincidere. Le discordanze che si possono osservare derivano in larga misura dalle inevitabili imperfezioni delle statistiche di base del commercio estero

(1) Met ingang van 1 januari 1974 EUR 9

(2) Totaal handelsverkeer (intracommunautair en derde landen)

(*) De gegevens omtrent de leveringen en de aanvoer binnen de Gemeenschap in zijn geheel dienen theoretisch overeen te komen. De verschillen die men waarneemt vloeien in sterke mate voort uit de onvermijdelijk onvolkomenheden in de basisstatistiek over de buitenlandse handel

Eksport, import og nettoeksport af stål, direkte (produkter, der omfattes af traktaten) og indirekte (produkter, der ikke omfattes af traktaten og andre færdigvarer fra de forarbejdende stålindustrier) omregnet til råstålsvægt for hvert medlemsland (1) og for hele Fællesskabet (2)

Ausfuhren, Einfuhren und Nettoausfuhren an Stahl : direkt (Vertragserzeugnisse) und indirekt (Nicht-vertragserzeugnisse und sonstige Fertigerzeugnisse der weiterverarbeitenden Stahlindustrie), umgerechnet in Rohstahlgewicht für jeden Mitgliedstaat (1) und für die Gemeinschaft insgesamt (2)

Exports, imports and net exports of steel, direct (Treaty products) and indirect (non-Treaty products and other finished products of the steel processing industries), converted into crude steel equivalent, for each Member State (1) and for the Community as a whole (2)

Exportations, importations et exportations nettes d'acier, directes (produits du traité) et indirectes (produits hors traité et autres produits finis des industries de transformation de l'acier), calculées en équivalent d'acier brut pour chaque pays membre (1) et pour l'ensemble de la Communauté (2)

Esportazioni, importazioni e esportazioni nette d'acciaio, dirette (prodotti del trattato) ed indirette (prodotti fuori trattato e altri prodotti finiti delle industrie di trasformazione dell'acciaio), calcolate in equivalente di acciaio grezzo per ciascuno dei paesi membri (1) e per l'insieme della Comunità (2)

Uitvoer, invoer en netto-uitvoer van staal : direct (produkten welke vallen onder het Verdrag) en indirect (produkten welke niet vallen onder het Verdrag en andere eindprodukten van de verwerkende staalindustrie) omgerekend in ruwstaal voor iedere Lid-Staat (1) en voor het totaal van de Gemeenschap (2)

1000 t

	Eksport Ausfuhr Exports			Exportations Esportazioni Uitvoer			Import Einführen Imports			Importations Importazioni Invoer			Nettoeksport Nettoausfuhren Net exports			Exportations nettes Esportazioni nette Netto-uitvoer		
	(3)			(3)			(3)			(3)			(3)					
	Direkte Direkt Direct	Indirekte Indirekt Indirect	I alt Insgesamt Total	Direkte Direkt Direct	Indirekte Indirekt Indirect	I alt Insgesamt Total	Direkte Direkt Direct	Indirekte Indirekt Indirect	I alt Insgesamt Total	Direkte Direkt Direct	Indirekte Indirekt Indirect	I alt Insgesamt Total	Direkte Direkt Direct	Indirekte Indirekt Indirect	I alt Insgesamt Total	Direkte Direkt Direct	Indirekte Indirekt Indirect	I alt Insgesamt Total
A	B	C	D	E	F	G	H	I										
Deutschland (BR)																		
1965	10 286	8 547	18 833	6 869	2 173	9 042	+ 3 417	+ 6 374	+ 9 791									
1966	10 313	9 127	19 440	7 059	2 328	9 387	+ 3 254	+ 6 799	+ 10 053									
1967	12 619	9 984	22 603	6 596	2 029	8 625	+ 6 025	+ 7 955	+ 13 978									
1968	13 491	11 576	25 070	9 804	2 751	12 555	+ 3 687	+ 8 825	+ 12 515									
1969	13 163	12 932	26 095	10 779	3 530	14 309	+ 2 384	+ 9 402	+ 11 786									
1970	11 907	13 135	25 042	10 805	4 339	15 144	+ 1 102	+ 8 796	+ 9 898									
1971	12 981	15 674	28 655	11 554	5 443	16 997	+ 1 427	+ 10 231	+ 11 658									
1972	13 868	16 381	30 249	13 249	5 910	19 159	+ 619	+ 10 471	+ 11 090									
1973	16 746	18 532	35 278	12 134	5 836	17 970	+ 4 612	+ 12 696	+ 17 308									
1974																		
France																		
1965	7 566	3 594	11 160	4 658	1 712	6 370	+ 2 908	+ 1 882	+ 4 790									
1966	7 306	3 495	10 801	5 180	2 045	7 225	+ 2 126	+ 1 450	+ 3 576									
1967	7 346	3 783	11 129	6 016	2 282	8 298	+ 1 330	+ 1 501	+ 2 831									
1968	7 868	4 276	12 144	5 964	2 893	8 857	+ 1 904	+ 1 383	+ 3 287									
1969	7 494	5 122	12 616	8 046	3 567	11 613	— 552	+ 1 555	+ 1 003									
1970	8 394	6 225	14 619	8 866	3 443	12 309	— 472	+ 2 782	+ 2 310									
1971	9 047	6 412	15 459	7 831	4 413	12 244	+ 1 216	+ 1 999	+ 3 215									
1972	9 550	8 129	17 679	9 629	4 911	14 540	— 79	+ 3 218	+ 3 139									
1973	9 363	8 694	18 057	9 966	5 681	15 647	— 603	+ 3 013	+ 2 410									
1974																		
Italia																		
1965	2 357	2 682	5 039	2 448	945	3 393	— 91	+ 1 737	+ 1 646									
1966	2 071	3 071	5 142	3 203	945	4 148	— 1 132	+ 2 126	+ 994									
1967	1 895	3 412	5 307	3 689	1 066	4 755	— 1 794	+ 2 346	+ 552									
1968	2 220	4 090	6 310	3 292	1 264	4 556	— 1 072	+ 2 826	+ 1 754									
1969	1 679	4 244	5 923	4 701	1 459	6 160	— 3 022	+ 2 785	— 237									
1970	1 619	4 136	5 755	5 990	1 957	7 947	— 4 371	+ 2 179	— 2 192									
1971	3 175	4 581	7 756	4 747	2 060	6 807	— 1 572	+ 2 521	+ 949									
1972	3 793	5 755	9 548	5 587	2 688	8 275	— 1 794	+ 3 067	+ 1 273									
1973	3 094	5 878	8 972	5 738	2 997	8 735	— 2 644	+ 2 881	+ 237									
1974																		

(1) Handel mellem fællesskabslandene + handel med tredjelande
(2) Udelukkende handel med tredjelande
(3) Fra 1. januar 1974 EUR 9

(1) Binnenaustausch und Austausch mit dritten Ländern
(2) Austausch nur mit dritten Ländern
(3) Ab 1. januar 1974 EUR 9

(1) Trade within the Community + trade with third countries
(2) Trade with third countries only
(3) From 1 January 1974 EUR 9

(1) Echanges intracommunautaires + échanges avec les pays tiers
(2) Echanges avec les pays tiers seulement
(3) A partir du 1^{er} janvier 1974 EUR 9

(1) Scambi intracomunitari + scambi con i paesi terzi
(2) Solamente scambi con i paesi terzi
(3) Dal 1^o gennaio 1974 EUR 9

(1) Handelsverkeer binnen de Gemeenschap en handelsverkeer met derde landen
(2) Uitsluitend handelsverkeer met derde landen
(3) Met ingang van 1 januari 1974 EUR 9

Eksport, import og nettoeksport af stål, direkte (produkter, der omfattes af traktaten) og indirekte (produkter, der ikke omfattes af traktaten og andre færdigvarer fra de forarbejdende stålindustrier) omregnet til råstålvægt for hvert medlemsland (1) og for hele Fællesskabet (2)

Ausfuhren, Einfuhren und Nettoausfuhren an Stahl : direkt (Vertragszeugnisse) und indirekt (Nicht-vertragszeugnisse und sonstige Fertigerzeugnisse der weiterverarbeitenden Stahlindustrie), umgerechnet in Rohstahlgewicht für jeden Mitgliedstaat (1) und für die Gemeinschaft insgesamt (2)

Exports, imports and net exports of steel, direct (Treaty products) and indirect (non-Treaty products and other finished products of the steel processing industries), converted into crude steel equivalent, for each Member State (1) and for the Community as a whole (2)

Exportations, importations et exportations nettes d'acier, directes (produits du traité) et indirectes (produits hors traité et autres produits finis des industries de transformation de l'acier), calculées en équivalent d'acier brut pour chaque pays membre (1) et pour l'ensemble de la Communauté (2)

Esportazioni, importazioni e esportazioni nette d'acciaio, dirette (prodotti del trattato) ed indirette (prodotti fuori trattato e altri prodotti finiti delle industrie di trasformazione dell'acciaio), calcolate in equivalente di acciaio grezzo per ciascuno dei paesi membri (1) e per l'insieme della Comunità (2)

Uitvoer, invoer en netto-uitvoer van staal : direct (produkten welke vallen onder het Verdrag) en indirect (produkten welke niet vallen onder het Verdrag en andere eindprodukten van de verwerkende staalindustrie) omgerekend in ruwstaal voor iedere Lid-Staat (1) en voor het totaal van de Gemeenschap (2)

1000 t

	Eksport Ausfuhr Exports (3)			Import Einfuhren Imports (3)			Nettoeksport Nettoausfuhren Net exports (3)		
	Direkte Direkt Direct Directes Dirette Direkt A	Indirekte Indirekt Indirect Indirectes Indirette Indirekt B	I alt Insgesamt Total Total Totaal (A+B) C	Direkte Direkt Direct Directes Dirette Direkt D	Indirekte Indirekt Indirect Indirectes Indirette Indirekt E	I alt Insgesamt Total Total Totaal (D+E) F	Direkte Direkt Direct Directes Dirette Direkt G	Indirekte Indirekt Indirect Indirectes Indirette Indirekt H	I alt Insgesamt Total Total Totaal (G-H) I
Nederland									
1965	2 223	1 067	3 290	2 457	2 279	4 736	— 234	— 1 212	— 1 446
1966	2 453	1 334	3 787	2 632	2 469	5 101	— 179	— 1 135	— 1 314
1967	2 780	1 370	4 150	2 823	2 762	5 585	— 43	— 1 392	— 1 435
1968	2 999	1 416	4 415	2 999	2 921	5 920	± 0	— 1 505	— 1 505
1969	3 509	1 921	5 430	3 239	3 277	6 516	+ 270	— 1 356	— 1 086
1970	3 611	1 828	5 439	3 289	3 761	7 050	+ 322	— 1 933	— 1 611
1971	4 455	2 253	6 708	3 398	3 985	7 383	+ 1 057	— 1 732	— 675
1972	5 174	2 833	8 007	3 832	3 974	7 806	+ 1 342	— 1 141	+ 201
1973	5 417	3 460	8 877	4 242	4 678	8 920	+ 1 175	— 1 218	— 43
1974									
UEBL/BLEU									
1965	11 427	2 669	14 096	1 315	1 385	2 700	+ 10 112	+ 1 284	+ 11 396
1966	10 921	2 725	13 646	1 762	1 616	3 378	+ 9 159	+ 1 109	+ 10 268
1967	11 764	2 618	14 382	1 937	1 631	3 568	+ 9 827	+ 987	+ 10 814
1968	13 647	2 956	16 603	1 920	1 658	3 578	+ 11 727	+ 1 298	+ 13 025
1969	15 446	3 504	18 950	2 390	2 123	4 513	+ 13 056	+ 1 381	+ 14 437
1970	15 293	3 826	19 119	2 682	2 518	5 200	+ 12 611	+ 1 308	+ 13 919
1971	14 953	3 821	18 774	2 529	2 970	5 499	+ 12 424	+ 851	+ 13 275
1972	17 350	4 651	22 001	2 839	3 368	6 207	+ 14 511	+ 1 283	+ 15 794
1973	18 903	4 806	23 709	3 307	3 347	6 654	+ 15 596	+ 1 459	+ 17 055
1974									
United Kingdom									
1965									
1966									
1967									
1968									
1969									
1970									
1971									
1972									
1973	4 304			3 027			+ 1 277		
1974									

(1) Handel mellem fællesskabslandene + handel med tredjelande
(2) Udelukkende handel med tredjelande
(3) Fra 1. januar 1974 EUR 9

(1) Binnenaustausch und Austausch mit dritten Ländern
(2) Austausch nur mit dritten Ländern
(3) Ab 1. Januar 1974 EUR 9

(1) Trade within the Community + trade with third countries
(2) Trade with third countries only
(3) From 1 January 1974 EUR 9

(1) Echanges intracommunautaires + échanges avec les pays tiers
(2) Echanges avec les pays tiers seulement
(3) A partir du 1^{er} janvier 1974 EUR 9

(1) Scambi intracomunitari + scambi con i paesi terzi
(2) Solamente scambi con i paesi terzi
(3) Dal 1^o gennaio 1974 EUR 9

(1) Handelsverkeer binnen de Gemeenschap en handelsverkeer met derde landen
(2) Uitsluitend handelsverkeer met derde landen
(3) Met ingang van 1 januari 1974 EUR 9

Eksport, import og nettoeksport af stål, direkte (produkter, der omfattes af traktaten) og indirekte (produkter, der ikke omfattes af traktaten og andre færdigvarer fra de forarbejdende stålindustrier) omregnet til råstålvægt for hvert medlemsland (1) og for hele Fællesskabet (2)

Ausfuhren, Einfuhren und Nettoausfuhren an Stahl : direkt (Vertragserzeugnisse) und indirekt (Nichtvertragserzeugnisse und sonstige Fertigerzeugnisse der weiterverarbeitenden Stahlindustrie), umgerechnet in Rohstahlgewicht für jeden Mitgliedstaat (1) und für die Gemeinschaft insgesamt (2)

Exports, imports and net exports of steel, direct (Treaty products) and indirect (non-Treaty products and other finished products of the steel processing industries), converted into crude steel equivalent, for each Member State (1) and for the Community as a whole (2)

Exportations, importations et exportations nettes d'acier, directes (produits du traité) et indirectes (produits hors traité et autres produits finis des industries de transformation de l'acier), calculées en équivalent d'acier brut pour chaque pays membre (1) et pour l'ensemble de la Communauté (2)

Esportazioni, importazioni e esportazioni nette d'acciaio, dirette (prodotti del trattato) ed indirette (prodotti fuori trattato e altri prodotti finiti delle industrie di trasformazione dell'acciaio), calcolate in equivalente di acciaio grezzo per ciascuno dei paesi membri (1) e per l'insieme della Comunità (2)

Uitvoer, invoer en netto-uitvoer van staal : direct (produkten welke vallen onder het Verdrag) en indirect (produkten welke niet vallen onder het Verdrag en andere eindprodukten van de verwerkende staalindustrie) omgerekend in ruwstaal voor iedere Lid-Staat (1) en voor het totaal van de Gemeenschap (2)

1000 t

	Eksport Ausfuhr Exports			Exportations Esportazioni Uitvoer			Import Einfuhren Imports			Importations Importazioni Invoer			Nettoeksport Nettoausfuhren Net exports			Exportations nettes Esportazioni nette Netto-uitvoer		
	(3)			(3)			(3)			(3)			(3)					
	Direkte Direkt Direct	Indirekte Indirekt Indirect	I alt Insgesamt Total	Direkte Direkt Direct	Indirekte Indirekt Indirect	I alt Insgesamt Total	Direkte Direkt Direct	Indirekte Indirekt Indirect	I alt Insgesamt Total	Direkte Direkt Direct	Indirekte Indirekt Indirect	I alt Insgesamt Total	Direkte Direkt Direct	Indirekte Indirekt Indirect	I alt Insgesamt Total	Direkte Direkt Direct	Indirekte Indirekt Indirect	I alt Insgesamt Total
A	B	C	D	E	F	G	H											
Ireland																		
1965																		
1966																		
1967																		
1968																		
1969																		
1970																		
1971																		
1972																		
1973	50			359								—	309					
1974																		
Danmark																		
1965																		
1966																		
1967																		
1968																		
1969																		
1970																		
1971																		
1972																		
1973	303			1 790								—	1 487					
1974																		
EKSF · EGKS · ECSC · CECA																		
1965	18 577	12 290	30 867	2 465	2 429	4 894	(4)	(4)	(4)									
1966	16 151	12 604	28 755	2 923	2 317	5 240	+ 16 112	+ 10 065	+ 26 177									
1967	18 647	13 376	32 023	3 304	2 168	5 472	+ 13 228	+ 10 349	+ 23 577									
1968	20 069	15 343	35 412	3 823	2 856	6 679	+ 15 343	+ 11 397	+ 26 551									
1969	18 533	16 745	35 278	6 397	3 146	9 543	+ 16 246	+ 12 487	+ 28 733									
1970	17 712	17 101	34 813	8 520	3 861	12 381	+ 12 136	+ 13 599	+ 25 735									
1971	21 238	19 201	40 439	6 686	4 917	11 603	+ 9 192	+ 13 240	+ 22 432									
1972	23 087	22 812	45 899	8 488	5 140	13 628	+ 14 552	+ 14 284	+ 28 836									
1973							+ 14 599	+ 17 672	+ 32 271									
1974																		

(1) Handel mellem fællesskabslandene + handel med tredjelande
(2) Udelukkende handel med tredjelande
(3) Fra 1. januar 1974 EUR 9
(4) Algebraisk sum af medlemslandenes nettoeksport

(1) Binnen-austausch und Austausch mit dritten Ländern
(2) Austausch nur mit dritten Ländern
(3) Ab 1. Januar 1974 EUR 9
(4) Algebraische Summe der Nettoausfuhren der Mitgliedstaaten

(1) Trade within the Community + trade with third countries
(2) Trade with third countries only
(3) From 1 January 1974 EUR 9
(4) Algebraic sum of the net exports of member countries

(1) Echanges intracommunautaires + échanges avec les pays tiers
(2) Echanges avec les pays tiers seulement
(3) A partir du 1^{er} janvier 1974 EUR 9
(4) Somme algébrique des exportations nettes des pays membres

(1) Scambi intracomunitari + scambi con i paesi terzi
(2) Solamente scambi con i paesi terzi
(3) Dal 1° gennaio 1974 EUR 9
(4) Somma algebrica delle esportazioni nette dei paesi membri

(1) Handelsverkeer binnen de Gemeenschap en handelsverkeer met derde landen
(2) Uitsluitend handelsverkeer met derde landen
(3) Met ingang van 1 januari 1974 EUR 9
(4) Algebraische som van de netto-uitvoer van de Lid-Staten

Endeligt forbrug af råstål (1) pr. land — samlet og i kg pr. indbygger — i Fællesskabet

Endverbrauch an Rohstahl (1) nach Ländern — insgesamt und in kg pro Kopf der Bevölkerung — in der Gemeinschaft

Final consumption of crude steel (1) by country — total and kg per capita in — in the Community

Consommation finale d'acier brut (1) par pays — total et kg par habitant — dans la Communauté

Consumo finale di acciaio grezzo (1) per paese — totale e in kg per abitante — nella Comunità

Eindverbruik van ruw staal (1) per land — totaal en in kg per hoofd der bevolking — in de landen van de Gemeenschap

	Deutschland (BR)	France	Italia	Nederland	UEBL/BLEU	EUR 6	United Kingdom	Ireland	Danmark	EUR 9
	1	2	3	4	5	6	7 (2)	8 (2)	9 (2)	10
1000 t										
1965	27 294	15 052	10 751	4 484	2 368	59 945	(19 570)		(1 978)	
1966	25 478	16 084	12 476	4 585	3 004	61 627	(18 842)			
1967	22 629	16 463	14 646	4 700	3 073	61 511	(18 515)			
1968	27 676	17 444	15 647	5 276	3 091	69 131	(19 831)			
1969	32 991	21 389	17 323	5 768	3 889	81 361	(20 752)			
1970	34 748	20 376	18 556	6 310	3 860	83 842	(21 719)	(725)	(2 396)	(108 682)
1971	29 403	20 361	16 442	5 811	4 496	76 513	(19 466)			
1972	31 407	20 853	18 004	5 276	3 734	79 274	(18 788)			
1973	33 125	23 051	21 746	5 684	4 490	88 096	(21 568)			
kg										
1965	462	308	208	365	242	330	(360)		(416)	
1966	427	325	241	368	305	336	(345)			
1967	378	330	274	373	310	331	(337)			
1968	460	349	291	415	310	371	(360)			
1969	542	425	320	448	390	432	(375)			
1970	542	401	341	484	385	442	(391)	(246)	(486)	(432)
1971	480	397	300	440	447	401	(349)			
1972	509	403	331	396	370	414	(336)			
1973	535	442	396	423	445	458	(385)			

(1) Produktion + skrotforbrug i valseværkerne + Import (direkte og indirekte + eksport (direkte og indirekte) ± lagerforskydninger (lagre hos værkerne og forhandlerne)

(1) Erzeugung und Schrottverbrauch in den Walzwerken + Einfuhren (direkt und indirekt) — Ausfuhren (direkt und indirekt) ± Bestandsveränderungen (Bestände bei den Werken und bei den Händlern)

(1) Production + scrap consumption in rolling mills + imports (direct and indirect) — exports (direct and indirect) ± charges in stocks (works and stock holders)

(2) UNO - Stat.

(1) Production + consommation de ferraille dans les laminoirs + importations (directes et indirectes) — exportations (directes et indirectes) ± variations des stocks (stocks en usine et chez les négociants)

(1) Produzione + consumo di rottame nei laminatoi + importazioni (dirette e indirette) — esportazioni (dirette e indirette) ± variazioni delle scorte (scorte presso gli stabilimenti e presso i commercianti)

(1) Produktie en verbruik van schroot in de walsenrijen + invoer (direct en indirect) — uitvoer (direct en indirect) ± veranderingen in de voorraad (in de bedrijven en bij de handelaren)

(2) UNO - Stat.

Index of countries mentioned
in the bulletin

Dansk	Deutsch	English
<p>EUR 9 { Tyskland Frankrig Italien Nederlandene Belgien-Luxembourg United Kingdom Irland Danmark</p>	<p>EUR 9 { Deutschland (BR) Frankreich Italien Niederlande Belgien-Luxemburg Vereinigtes Königreich Irland Dänemark</p>	<p>EUR 9 { Germany (FR) France Italy Netherlands Belgium-Luxembourg United Kingdom Ireland Denmark</p>
<p>EUROPA, heraf : Norge Sverige Østrig Schweiz Portugal Spanien Tyrkiet Jugoslavien Grækenland Østeuropa, heraf : USSR</p>	<p>EUROPA, darunter : Norwegen Schweden Österreich Schweiz Portugal Spanien Türkei Jugoslavien Griechenland Osteuropa, darunter : UdSSR</p>	<p>EUROPE, of which : Norway Sweden Austria Switzerland Portugal Spain Turkey Yugoslavia Greece Eastern Europe, of which : USSR</p>
<p>NORDAMERIKA, heraf : Amerikas forenede Stater (USA) Canada CENTRALAMERIKA SYDAMERIKA, heraf : Venezuela Brasilien Peru Argentina Colombia</p>	<p>NORDAMERIKA, darunter : Vereinigte Staaten (USA) Kanada MITTELAMERIKA SÜDAMERIKA, darunter : Venezuela Brasilien Peru Argentinien Kolumbien</p>	<p>NORTHERN AMERICA, of which : United States (USA) Canada CENTRAL AMERICA SOUTH AMERICA, of which : Venezuela Brazil Peru Argentina Colombia</p>
<p>AFRIKA, heraf : Nordafrika : Algeriet, Marokko, Tunesien Liberia Zaire Sierra Leone Mauritanien Angola Gabon Ægypten Ass. afri. lande Sydafrikanske Republik</p>	<p>AFRIKA, darunter : Nordafrika : Algerien, Marokko, Tunesien Liberia Zaire Sierra Leone Mauretanien Angola Gabun Agypten Assoziierte überseeische Afri. Länder Republik Südafrika</p>	<p>AFRICA, of which : North Africa : Algeria, Morocco, Tunisia Liberia Zaire Sierra Leone Mauritania Angola Gabon Egypt Affiliated overseas African countries Republic of South Africa</p>
<p>ASIEN, heraf : Mellemste Østen, heraf : Iran, Israel, Irak Øvrige Asien, heraf : Pakistan Indien Kina Japan</p>	<p>ASIEN, darunter : Mittlerer Osten, darunter : Iran, Israel, Irak Øvrige Asien, darunter : Pakistan Indien China Japan</p>	<p>ASIA, of which : Middle East, of which : Iran, Israel, Iraq Rest of Asia, of which : Pakistan India China Japan</p>
<p>OCEANIEN</p>	<p>OZEANIEN</p>	<p>OCEANIA</p>
<p>Øvrige lande Tredjelande</p>	<p>Sonstige Länder Dritte Länder</p>	<p>Other countries Third countries</p>

Lijst van de in het handboek
vermelde landen

Français	Italiano	Nederlands
<p>EUR 9 { Allemagne (RF) France Italie Pays-Bas Belgique-Luxembourg Royaume-Uni Irlande Danemark</p>	<p>EUR 9 { Germania (RF) Francia Italia Paesi Bassi Belgio-Lussemburgo Regno Unito Irlanda Danimarca</p>	<p>EUR 9 { Duitsland (BR) Frankrijk Italië Nederland België-Luxemburg Verenigd Koninkrijk Ierland Denemarken</p>
<p>EUROPE, dont :</p> <p>Norvège Suède Autriche Suisse Portugal Espagne Turquie Yougoslavie Grèce Europe orientale, dont : URSS</p>	<p>EUROPA, di cui :</p> <p>Norvegia Svezia Austria Svizzera Portogallo Spagna Turchia Jugoslavia Grecia Europa orientale, di cui : URSS</p>	<p>EUROPA, waarvan :</p> <p>Noorwegen Zweden Oostenrijk Zwitserland Portugal Spanje Turkije Joegoslavië Griekenland Oost-Europa, waarvan : USSR</p>
<p>AMERIQUE DU NORD, dont :</p> <p>Etats-Unis (USA) Canada</p> <p>AMERIQUE CENTRALE AMERIQUE DU SUD, dont :</p> <p>Vénézuéla Brésil Pérou Argentine Colombie</p>	<p>AMERICA SETTENTR., di cui :</p> <p>Stati Uniti (USA) Canada</p> <p>AMERICA CENTRALE AMERICA DEL SUD, di cui :</p> <p>Venezuela Brasile Perù Argentina Colombia</p>	<p>NOORD-AMERIKA, waarvan :</p> <p>Verenigde Staten Canada</p> <p>CENTRAAL-AMERIKA ZUID-AMERIKA, waarvan :</p> <p>Venezuela Brazilië Peru Argentinië Columbia</p>
<p>AFRIQUE, dont :</p> <p>Afrique du Nord : Algérie, Maroc, Tunisie Libéria Zaïre Sierra Leone Mauritanie Angola Gabon Egypte Pays afr. d'outre-mer associés République d'Afrique du Sud</p>	<p>AFRICA, di cui :</p> <p>Africa Settentr.: Algeria, Marocco, Tunisia Liberia Zaïre Sierra Leone Mauritania Angola Gabon Egitto Paesi d'oltremare associati Repubblica Sudafricana</p>	<p>AFRIKA, waarvan :</p> <p>Noord-Afrika : Algerië, Marokko, Tunesië Liberia Zaïre Sierra Leone Mauretanië Angola Gaboen Egypte Geassocieerde overzeese Afrikaanse landen Republiek Zuid-Afrika</p>
<p>ASIE, dont :</p> <p>Moyen-Orient, dont : Iran, Israël, Irak Reste de l'Asie, dont : Pakistan Inde Chine Japon</p>	<p>ASIA, di cui :</p> <p>Asia occidentale, di cui : Iran, Israele, Irak Resto dell'Asia, di cui : Pakistan India Cina Giappone</p>	<p>AZIË, waarvan :</p> <p>West-Azië, waarvan : Iran, Israël, Irak Overig deel van Azië, waarvan : Pakistan India China Japan</p>
<p>OCEANIE</p>	<p>OCEANIA</p>	<p>OCEANIË</p>
<p>Autres pays Pays tiers</p>	<p>Altri paesi Paesi terzi</p>	<p>Overige landen Derde landen</p>

**PUBLIKATIONER
VERÖFFENTLICHUNGEN
PUBLICATIONS
PUBLICATIONS
PUBBLICAZIONI
PUBLIKATIES**

EUROSTAT PERIODICAL PUBLICATIONS

PUBLICATIONS PERIODIQUES DE L'EUROSTAT

Titles E	Frequency	Titres F	Périodicité	Price per issue Prix par numéro			Price annual subscription or complete series Prix abonnement annuel ou série complète		
				£	Ffr	Fb	£	Ffr	F
Orange series: General Statistics	Yearly	Série Orange : statistiques générales	Annuel	1,10	12,35	100	—	—	—
Basic Statistics (editions: dk, d, e, f, i, n)	Monthly	Statistiques de base (éditions : dk, d, e, f, i, n)	Mensuel	1,70	18,50	150	13,75	155	12
General Statistics	Irregular	Statistiques générales	Irrégulier	2,80	30,90	250	—	—	—
Statistical Studies and Surveys		Etudes et enquêtes statistiques							
Purple series: Economic accounts, balances of payments, tax statistics	Yearly	Série Violette : comptes économiques, balances des paiements, statistiques fiscales	Annuel	2,20	24,70	200	5,80	64,80	1
National Accounts (3 volumes)	Yearly	Comptes nationaux (3 volumes)	Annuel	3,30	37	300	—	—	—
Balances of Payments	Yearly	Balances des paiements	Annuel	3,30	37	300	—	—	—
Tax Statistics	Yearly	Statistiques fiscales	Annuel	3,30	37	300	—	—	—
Regional Statistics and Accounts (2 volumes)	Irregular	Statistiques et comptes régionaux (2 volumes)	Irrégulier	1,70	18,50	150	3,90	43,20	3
Yellow series: Social Statistics		Série Jaune : Statistiques sociales							
Social Statistics — Yearbook	Biennial	Annuaire de Statistiques sociales	Biennuel	5,50	61,70	500	—	—	—
Social Statistics	8 volumes	Statistiques sociales	8 volumes	2,80	30,90	250	16,50	185	1
Green series: Agricultural Statistics		Série Verte: statistiques agricoles							
Agricultural Statistics — Yearbook	Yearly	Annuaire de Statistique agricole	Annuel	2,80	30,90	250	16,50	185	1
Agricultural Statistics	8-10 issues yearly	Statistique agricole	8-10 n ^o /an	2,80	30,90	250	—	—	—
Blue series: Industrial Statistics		Série Bleue : statistiques industrielles							
Industrial Statistics — Yearbook	Yearly	Annuaire de Statistiques industrielles	Annuel	3,30	37	300	6,60	74	—
Industrial Statistics	Quarterly	Statistiques industrielles	Trimestriel	1,40	15,50	125	—	—	—
Iron and Steel — Yearbook	Biennial	Annuaire de Statistiques de la sidérurgie	Biennuel	5,50	61,70	500	—	—	—
Iron and Steel	Quarterly	Statistiques de la sidérurgie	Trimestriel	3,60	40,10	325	11	125	1
Ruby series: Energy Statistics		Série Rubis : statistiques de l'énergie							
Energy Statistics — Yearbook	Yearly	Annuaire des Statistiques de l'énergie	Annuel	5,50	61,70	500	—	—	—
Energy Statistics	Quarterly	Statistiques de l'énergie	Trimestriel	3,30	37	300	15,50	173	1
Red series: Foreign Trade Statistics		Série Rouge : statistiques du commerce extérieur							
Analytical Tables — CST (1) (5 vol.)	Yearly	Tableaux analytiques — CST (1) (5 vol.)	Annuel	6,60	74,10	600	24,80	277,80	2
Analytical Tables NIMEXE (2) (13 vol.)	Yearly	Tableaux analytiques NIMEXE (2) (13 vol.)	Annuel	—	—	—	49,50	555,60	4
Volume A — Agricultural products		Volume A — Produits agricoles		6,60	74,10	600	—	—	—
Volume B — Mineral products		Volume B — Produits minéraux		1,10	12,35	100	—	—	—
Volume C — Chemical products		Volume C — Produits chimiques		6,60	74,10	600	—	—	—
Volume D — Plastic materials, leather		Volume D — Matières plastiques, cuir		2,80	30,90	250	—	—	—
Volume E — Wood, paper, cork		Volume E — Bois, papier, liège		2,80	30,90	250	—	—	—
Volume F — Textiles, footwear		Volume F — Matières textiles, chaussures		7,70	86,40	700	—	—	—
Volume G — Articles of stone, plaster, ceramic products, glass and glassware		Volume G — Pierres, plâtre, céramique, verre		2,80	30,90	250	—	—	—
Volume H — Iron and steel, and articles thereof		Volume H — Fonte, fer et acier		3,90	43,20	350	—	—	—
Volume I — Basemetals		Volume I — Autres métaux communs		2,80	30,90	250	—	—	—
Volume J — Machinery and mechanical appliances		Volume J — Machines, appareils		11	123,50	1000	—	—	—
Volume K — Transport equipment		Volume K — Matériel de transport		1,90	21	170	—	—	—
Volume L — Precision instruments, optics		Volume L — Instruments de précision, optique		5,00	55,60	450	—	—	—
Yearbook Countries-products	Yearly	Annuaire Pays-produits	Annuel	6,60	74,10	600	—	—	—
Standard Country Nomenclature (NCP)	Yearly	Nomenclature des pays (NCP)	Annuel	1,32	14,80	120	—	—	—
Foreign Trade	Monthly	Commerce extérieur	Mensuel	1,70	18,50	150	15	167,00	1
Crimson series: Transport Statistics		Série Cramoisie : statistiques des transports							
Transport Statistics — Yearbook (edition: e/f, d/i, dk/n)	Yearly	Annuaire des Statistiques des transports (édition : e/f, d/i, dk/n)	Annuel	2,20	24,70	200	—	—	—
Olive green series: Associated Overseas States		Série Olive : Associés d'outre-mer							
Foreign Trade of the AASM	Yearly	Commerce extérieur des EAMA	Annuel	2,20	24,70	200	—	—	—
Statistical Yearbook of the AOM	Biennial	Statistiques des AOM	Biennuel	2,80	30,90	250	—	—	—

(1) Statistical and Tariff Classification
 (2) Nomenclature of goods for the external trade statistics of the Community and statistics of trade between Member States

(1) Classification statistique et tarifaire
 (2) Nomenclature des marchandises pour les statistiques du Commerce extérieur de la Communauté et du Commerce entre ses Etats membres.

Titel D	Periodizität	Titolo I	Periodicità	Preis Einzelnummer Prezzo di ogni numero			Preis Jahresabon- nement oder vollständige Reihe Prezzo abbonamento annuo o serie completa		
				DM	Lit.	Fb	DM	Lit.	Fb
ungefarbene Reihe: Allgemeine Statistik Statistische Grundzahlen	Jahrbuch	Serie arancione: statistiche generali Statistiche generali della Comunità (edizioni: dk, d, e, f, i, n)	Annuale	6,80	1 700	100	—	—	—
Ausgaben: dk, d, e, f, i, n) Allgemeine Statistik Statistische Studien und Erhebungen	Monatlich Unregelmäßig	Statistiche generali Studi ed indagini statistiche	Mensile Irregolare	10,10 16,90	2 550 4 200	150 250	84,50 —	21 100 —	1 250 —
letzte Reihe: Volkswirtschaftliche Gesamtrechnungen, Zahlungsbilanzen, Steuerstatistik	Jahrbuch	Conti nazionali (3 volumi)	Annuale	13,50	3 400	200	35,50	8 880	525
Wirtschaftsbilanzen Steuerstatistik	Jahrbuch	Bilance dei pagamenti Statistiche fiscali	Annuale	20,30	5 100	300	—	—	—
Regionalstatistik und Konten (2 Bände)	Jahrbuch Unregelmäßig	Statistiche e conti regionali (2 volumi)	Annuale Irregolare	20,30 10,10	5 100 2 550	300 150	— 23,60	— 5 900	— 350
letzte Reihe: Sozialstatistik Statistik	Jahrbuch (alle 2 Jahre) 8 Hefte	Serie gialla: statistiche sociali Statistiche sociali - Annuario	Biennale	33,80	8 450	500	—	—	—
Sozialstatistik letzte Reihe: Agrarstatistik Statistik	Jahrbuch 8-10 Hefte jährlich	Statistiche sociali: Serie verde: statistica agraria Statistica agraria - Annuario Statistica agraria	8 numeri Annuale 8-10 numeri	16,90 16,90 16,90	4 200 4 200 4 200	250 250 250	101,50 — 101,50	25 300 — 25 300	1 500 — 1 500
letzte Reihe: Industriestatistik Statistik	Jahrbuch Vierteljährlich	Serie blu: statistiche dell'industria Statistiche dell'industria Statistiche dell'industria	Annuario Trimestrale	20,30 8,45	5 100 2 100	300 125	— 40,50	— 10 150	— 600
Eisen und Stahl Eisen und Stahl	Jahrbuch Vierteljährlich	Siderurgia - Annuario Siderurgia	Biennale Trimestrale	33,80 21,90	8 450 5 500	500 325	— 68,00	— 16 900	— 1 000
ungefarbene Reihe: Energiestatistik Energiestatistik	Jahrbuch	Serie rubino: statistiche dell'energia Statistiche dell'energia - Annuario Statistiche dell'energia	Annuario Trimestrale	33,80 20,30	8 450 5 100	500 300	— 94,50	— 23 650	— 1 400
letzte Reihe: Außenhandelsstatistik Statistische Übersichten - ST (1) (5 Bände)	Jährlich	Serie rossa: commercio estero Tavole analitiche - CST (1) (5 volumi)		40,50	10 150	600	151,90	37 950	2 250
Statistische Übersichten NIMEXE (2) (13 Bände)	Jährlich	Tavole analitiche NIMEXE (2) (13 volumi)					303,80	75 950	4 500
d A - Landwirtschaftliche Erzeugnisse		Volume A - Prodotti agricoli		40,50	10 150	600	—	—	—
d B - Mineralische Stoffe		Volume B - Prodotti minerali		6,80	1 700	100	—	—	—
d C - Chemische Erzeugnisse		Volume C - Prodotti chimici		40,50	10 150	600	—	—	—
d D - Kunststoffe, Leder		Volume D - Materie plastiche, cuoio		16,90	4 200	250	—	—	—
d E - Holz, Papier, Kork		Volume E - Legno, carta, sughero		16,90	4 200	250	—	—	—
d F - Spinnstoffe, Schuhe		Volume F - Materie tessili, calzature		47,30	11 800	700	—	—	—
d G - Steine, Gips, Keramik, Glas		Volume G - Pietre, gesso, ceramica, vetro		16,90	4 200	250	—	—	—
d H - Eisen und Stahl		Volume H - Ghisa, ferro e acciaio		23,60	5 900	350	—	—	—
d I - Unedle Metalle		Volume I - Altri metalli comuni		16,90	4 200	250	—	—	—
d J - Maschinen, Apparate		Volume J - Macchine ed apparecchi		67,50	16 900	1 000	—	—	—
d K - Beförderungsmittel		Volume K - Materiale da trasporto		11,50	2 900	170	—	—	—
d L - Präzisionsinstrumente, Optik		Volume L - Strumenti di precisione, ottica		30,40	7 600	450	—	—	—
d M: Länder/Warenverkehrsverzeichnis (NCP)	Jährlich	Volume: Paesi/prodotti	Annuale	40,50	10 150	600	—	—	—
Handel	Jährlich	Nomenclatura dei paesi (NCP)	Annuale	8,10	2 030	120	—	—	—
Handel	Monatlich	Commercio estero	Mensile	10,10	2 550	150	91	22 800	1 350
rotbraune Reihe: Verkehrsstatistik Energiestatistik Ausgabe: e/f, d/i, dk/n)	Jahrbuch	Serie cremisi: statistica dei trasporti Statistica dei trasporti - Annuario (edizione: e/f, d/i, dk/n)	Annuale	13,50	3 400	200	—	—	—
grüne Reihe: Statistik über den internationalen Handel Handel der AASM Statistisches Jahrbuch der AOM	Jahrbuch Jahrbuch (alle 2 Jahre)	Serie verde oliva: Associati d'oltremare Commercio estero degli SAMA Annuario statistico degli AOM	Annuale Biennale	13,50 16,90	3 400 4 200	200 250	— —	— —	— —

(1) Internationales Warenverzeichnis
(2) Warenverzeichnis für die Statistik des Außenhandels der Gemeinschaft und des Handels zwischen ihren Mitgliedstaaten

(1) Classificazione statistica e tariffaria
(2) Nomenclatura delle merci per le statistiche del commercio estero della Comunità e del commercio tra gli Stati membri della stessa

REGELMÆSSIGE PUBLIKATIONER
FRA EUROSTAT

PERIODIEKE UITGAVEN VAN EUROSTAT

Titel DK	Periodicitet	Titel N	Periodiciteit	Pris enkelnumre Prijns per nummer			Pris årsabonnement eller fuldstændig serie Prijns jaarabonnement of volledige serie		
				Kr	Fl	Fb	Kr	Fl	Fb
Orange serie: Almen statistik		Oranje serie: Algemene statistiek							
Statistiske Hovedtal (Udgaver: dk, d, e, f, i, nl)	Årbog	Basisstatistieken (Uitgaven: dk, d, e, f, i, n)	Jaarlijks	15,70	6,90	100			
Almen Statistik	Månedlig	Algemene statistiek	Maandelijks	23,50	10,40	150	195,50	86,50	1.
Statistiske Studier og Undersøgelser	Uregelmæssig	Statistische studies en enquêtes	Onregelmatig	39,15	17,30	250			
Violet serie: Nationalregnskaber, Betalingsbalancer, Skattestatistik		Paarse serie: Economische rekeningen, Betalingsbalansen, Belastingstatistiek							
Nationalregnskaber (3 bind)	Årbog	Nationale rekeningen (3 delen)	Jaarlijks	31,30	13,80	200	82,20	36,20	
Betalingsbalancer	Årbog	Betalingsbalansen	Jaarlijks	47,00	20,70	300			
Skattestatistik	Årbog	Belastingstatistiek	Jaarlijks	47,00	20,70	300			
Regionalstatistik- og regnskaber (2 bind)	Uregelmæssig	Regionale statistiek en rekeningen (2 delen)	Onregelmatig	23,50	10,40	150	54,80	24,20	
Gul serie: Socialstatistik		Gele serie: Sociale statistiek							
Socialstatistik – årbog	Hvert 2. år	Sociale statistiek – jaarboek	Tweejaarlijks	78,30	34,50	500			
Socialstatistik	8 hæfter	Sociale statistiek	8 delen	39,15	17,30	250	235,00	103,50	1.
Grøn serie: Landbrugsstatistik		Groene serie: Landbouwstatistiek							
Landbrugsstatistik – årbog	Årbog	Landbouwstatistiek – jaarboek	Jaarlijks	39,15	17,30	250			
Landbrugsstatistik	8-10 hæfter	Landbouwstatistiek	8-10 nummers	39,15	17,30	250	235,00	103,50	1.
Blå serie: Industristatistik		Blauwe serie: Industrie statistiek							
Industristatistik – årbog	Årbog	Industriestatistiek – jaarboek	Jaarlijks	47,00	20,70	300			
Industristatistik	Kvartalspublikation	Industriestatistiek	Driemaandelijks	19,60	8,60	125	94,00	41,50	
Jern og stål – årbog	Hvert 2. år	IJzer en staal – jaarboek	Tweejaarlijks	78,30	34,50	500			
Jern og stål	Kvartalspublikation	IJzer en staal	Driemaandelijks	50,90	22,50	325	157,00	70,00	1.
Rubinfarvet serie: Energistatistik		Robijnen serie: Energjestatistiek							
Energistatistik – årbog	Årbog	Energjestatistiek – jaarboek	Jaarlijks	78,30	34,50	500			
Energistatistik	Kvartalspublikation	Energjestatistiek	Driemaandelijks	47,00	20,70	300	219,00	96,50	1.
Rød serie: Statistik over udenrigshandel		Rode serie: Buitenlandse handel							
Analytiske tabeller – CST ⁽¹⁾ (5 bind)	Årlig	Analytische tabellen – CST ⁽¹⁾ (5 delen)	Jaarlijks	93,90	41,50	600	352,15	155,50	2.
Analytiske tabeller – NIMEXE ⁽²⁾ (13 bind)	Årlig	Analytische tabellen (NIMEXE) ⁽²⁾ (13 delen)	Jaarlijks				704,25	310,90	4.
Bind A – Landbrugsprodukter		Deel A – Landbouwprodukten		93,90	41,50	600			
Bind B – Minerale produkter		Deel B – Minerale produkten		15,70	6,90	100			
Bind C – Kemiske produkter		Deel C – Chemische produkten		93,90	41,50	600			
Bind D – Kunststoffer, læder		Deel D – Plastische stoffen, leder		39,15	17,30	250			
Bind E – Træ, papir, kork		Deel E – Hout, papier, kurk		39,15	17,30	250			
Bind F – Tekstiler, fodtøj		Deel F – Textielstoffen, schoeisel		109,60	48,40	700			
Bind G – Sten, gips, keramik, glas		Deel G – Steen, gips, keramiek, glas		39,15	17,30	250			
Bind H – Støbejern, jern og stål		Deel H – Gietijzer, ijzer en staal		54,80	24,20	350			
Bind I – Øvrige metaller		Deel I – Onedele metalen		39,15	17,30	250			
Bind J – Maskiner og lignende		Deel J – Machines en toestellen		156,50	69,10	1.000			
Bind K – Transportmidler		Deel K – Vervoermaterieel		26,70	11,70	170			
Bind L – Præcisionsværktøj, optik		Deel L – Precisie-instrumenten, optische toestellen		70,45	31,10	450			
Årbog Lande – Produkter	Årlig	Deel Landen – produkten	Jaarlijks	93,90	41,50	600			
Landenes nomenklatur (NCP)	Årlig	Landenlijst (NCP)	Jaarlijks	18,80	8,30	120			
Udenrigshandel	Månedlig	Buitenlandse handel	Maandelijks	23,50	10,40	150	211,50	93,50	1.
Mørkerød serie: Transportstatistik		Karmozijnen serie: Vervoersstatistiek							
Transportstatistik – Årbog (udgaver: e/f, d/l, dk/nl)	Årlig	Vervoersstatistiek – jaarboek (uitgaven: e/f, d/l, dk/n)	Jaarlijks	31,30	13,80	200			
Olivengrøn serie: Statistik for oversøiske associerede stater		Olijfgroene serie: Overzeese geassocieerden							
Årbog AASM	Årlig	Buitenlandse handel van de GASM	Jaarlijks	31,30	13,80	200			
Statistisk årbog for AOM	Hvert 2. år	Statistisch jaarboek voor de AOM	Tweejaarlijks	39,15	17,30	250			

(1) Statistik og toldklassifikation

(2) Statistisk varefortegnelse for Fællesskabets udenrigshandel og for samhandelen mellem dets medlemsstater

(1) Classificatie voor statistiek

(2) Goederennomenclatuur voor de statistieken van de buitenlandse handel van de Gemeenschap en van de handel tussen de Lid-Staten

**DE EUROPÆISKE FÆLLESSKABERS STATISTISKE KONTOR
STATISTISCHES AMT DER EUROPÄISCHEN GEMEINSCHAFTEN
STATISTICAL OFFICE OF THE EUROPEAN COMMUNITIES
OFFICE STATISTIQUE DES COMMUNAUTÉS EUROPÉENNES
ISTITUTO STATISTICO DELLE COMUNITÀ EUROPEE
BUREAU VOOR DE STATISTIEK DER EUROPESE GEMEENSCHAPPEN**

J. Mayer **Generaldirektør/Generaldirektor/Director-General/Directeur général/Direttore generale/Directeur-generaal**

E. Hentgen **Assistent/Assistent/Assistant/Assistant/Assistente/Assistent**

Direktører/Direktoren/Directors/Directeurs/Direttori/Directeuren :

G. Bertaud **Statistiske metoder, information
Statistische Methoden, Informationswesen
Statistical methods, information processing
Méthodologie statistique, traitement de l'information
Metodologia statistica, trattamento dell'informazione
Methodologie van de statistiek, informatieverwerking**

V. Paretti **Almen statistik og nationalregnskab
Allgemeine Statistik und Volkswirtschaftliche Gesamtrechnung
General statistics and national accounts
Statistiques générales et comptes nationaux
Statistiche generali e conti nazionali
Algemene statistiek en nationale rekeningen**

D. Harris **Befolknings- og socialstatistik
Bevölkerungs- und Sozialstatistik
Demographical and social statistics
Statistiques démographiques et sociales
Statistiche demografiche e sociali
Sociale en bevolkingsstatistiek**

S. Louwes **Landbrugs-, skovbrugs- og fiskeristatistik
Statistik der Landwirtschaft, Forstwirtschaft und Fischerei
Agriculture, forests and fisheries statistics
Statistiques de l'agriculture, des forêts et de la pêche
Statistiche dell'agricoltura, delle foreste e della pesca
Landbouw-, bosbouw- en visserijstatistiek**

F. Grotius **Energi-, industri- og håndværksstatistik
Energie-, Industrie- und Handwerksstatistik
Energy, industrial, and handicraft statistics
Statistiques de l'énergie, de l'industrie et de l'artisanat
Statistiche dell'energia, dell'industria e dell'artigianato
Energie-, industrie- en ambachtsstatistiek**

S. Ronchetti **Handels-, transport- og servicestatistik
Handels-, Transport- und Dienstleistungsstatistik
Trade, transport and services statistics
Statistiques des commerces, transports et services
Statistiche del commercio, trasporti e servizi
Handels-, vervoers- en dienstverleningsstatistiek**

Denne publikation kan købes gennem nedenstående salgssteder til en pris af kr. 50,90 pr. hæfte eller kr. 157,00 pr. helårsabonnement.

Diese Veröffentlichung kann zum Einzelpreis von DM 21,90 oder zum Jahresabonnementspreis von DM 68,00 durch die nachstehend aufgeführten Vertriebsstellen bezogen werden:

This publication is delivered by the following sales agents at the price of : single copies : £ 3.60, annual subscription: £ 11.—:

Cette publication est vendue, par numéro, au prix de Ffr 40,10 ou Fb 325,— ou par abonnement annuel au prix de Ffr 125,— ou Fb 1000,—. S'adresser aux bureaux de vente et d'abonnements indiqués ci-dessous :

Questa pubblicazione è in vendita al prezzo di Lit. 5500 il numero o di Lit. 16900 per l'abbonamento annuale. Ogni richiesta va rivolta agli uffici di vendita e di abbonamento seguenti :

Deze publikatie kost Fl. 22,50 resp. Bf 325,— per nummer of Fl. 70,— resp. Bf 1000,— per jaarabonnement en is verkrijgbaar bij onderstaande verkoop- en abonnementskantoren :

Salgs- og abonnementskontorer - Vertriebsbüros - Sales Offices Bureaux de vente - Uffici di vendita - Verkoopkantoren

Belgique-België

Moniteur belge - Belgisch Staatsblad
Rue de Louvain 40-42 -
Laubnoweg 40-42
1000 Bruxelles - 1000 Brussel
Tel. 512 00 26
CCP 000-2005502-27
Postrekening 000-2005502-27

Sous-dépôt - Agentschap :

Librairie européenne - Europese Boekhandel
Rue de la Loi 244 - Wetsstraat 244
1040 Bruxelles - 1040 Brussel

Danmark

J.H. Schultz - Boghandel
Møntergade 19
1116 København K
Girokonto 1195
Tel. 14 11 95

Deutschland (BR)

Verlag Bundesanzeiger
5 Köln 1 - Breite Straße - Postfach 108 006
Tel. (0221) 21 03 48
(Fernschreiber: Anzeiger Bonn 08 882 595)
Postcheckkonto 834 000 Köln

France

*Service de vente en France des publications
des Communautés européennes*

Journal Officiel
26, rue Desaix
75732 Paris-Cedex 15
Tél. (1) 578 61 39 - CCP Paris 23-96

Ireland

Stationery Office
Beggar's Bush
Dublin 4
Tel. 68 84 33

Italia

Libreria della Stato
Piazza G. Verdi 10
00198 Roma - Tel. (6) 85 08
Telex 62008
CCP 1/2640

Agenzie :

00187 Roma - Via XX Settembre
(Palazzo Ministero
del tesoro)

20121 Milano - Galleria
Vittorio Emanuele III
Tel. 80 64 06

Grand-Duché de Luxembourg

*Office des publications officielles
des Communautés européennes*
5, rue du Commerce
Boîte postale 1003 - Luxembourg
Tél. 49 00 81 - CCP 191-90

Compte courant bancaire :
BIL 8-109/6003/300

Nederland

Staatsdrukkerij- en uitgeverijbedrijf
Christoffel Plantijnstraat, 's-Gravenhage
Tel. (070) 81 45 11
Postgiro 42 53 00

United Kingdom

H.M. Stationery Office
P.O. Box 569
London SE1 9NH
Tel. (01) 928 6977, ext. 365

United States of America

European Community Information Service
2100 M Street, N.W.
Suite 707
Washington, D.C. 20037
Tel. 296 51 31

Schweiz - Suisse - Svizzera

Librairie Payot

6, rue Grenus
1211 Genève
Tél. 31 89 50
CCP 12-236 Genève

Sverige

Librairie C.E. Fritze
2, Fredsgaten
Stockholm 16
Post Giro 193, Bank Giro 73/4015

España

Libreria Mundi-Prensa
Castelló 37
Madrid 1
Tel 275 46 55

Andre lande • Andere Länder • Other countries • Autres pays • Altri paesi • Andere landen

Kontoret for De europæiske Fællesskabers officielle Publikationer • Amt für amtliche Veröffentlichungen der Europäischen Gemeinschaften • Office for Official Publications of the European Communities • Office des publications officielles des Communautés européennes • Ufficio delle pubblicazioni ufficiali delle Comunità europee • Bureau voor officiële publikaties der Europese Gemeenschappen

Luxembourg 5, rue du Commerce Boîte postale 1003 Tél. 49 00 81 CCP 191-90 Compte courant bancaire BIL 8-109/6003/300

KONTORET FOR DE EUROPÆISKE FÆLLESSKABERS OFFICIELLE PUBLIKATIONER
AMT FÜR AMTLICHE VERÖFFENTLICHUNGEN DER EUROPÄISCHEN GEMEINSCHAFTEN
OFFICE FOR OFFICIAL PUBLICATIONS OF THE EUROPEAN COMMUNITIES
OFFICE DES PUBLICATIONS OFFICIELLES DES COMMUNAUTÉS EUROPÉENNES
UFFICIO DELLE PUBBLICAZIONI UFFICIALI DELLE COMUNITÀ EUROPEE
BUREAU VOOR OFFICIËLE PUBLIKATIES DER EUROPESE GEMEENSCHAPPEN

Boîte postale 1003 - Luxembourg

6775/4-5