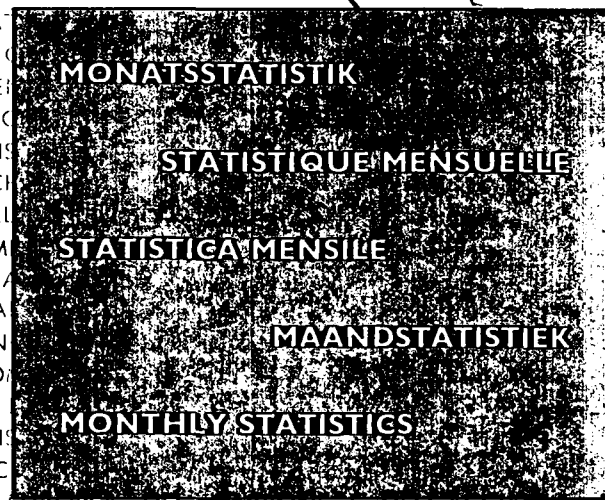
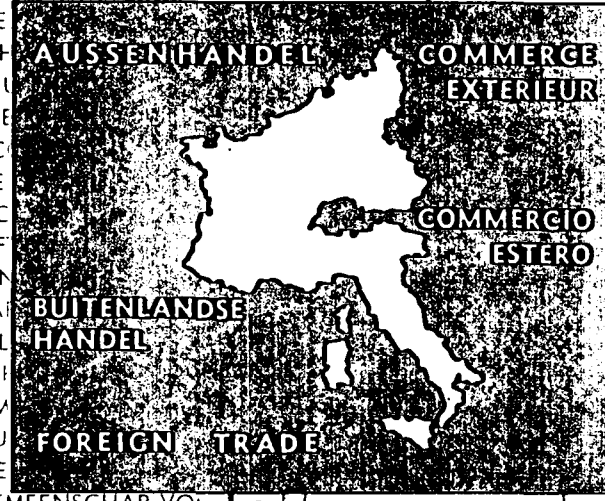


**STATISTISCHES AMT
DER EUROPÄISCHEN GEMEINSCHAFTEN**

**OFFICE STATISTIQUE
DES COMMUNAUTÉS EUROPÉENNES**

STAT 0382



1962 - No. 8-9

**ISTITUTO STATISTICO
DELLE COMUNITA' EUROPEE**

**BUREAU VOOR DE STATISTIEK
DER EUROPESE GEMEENSCHAPPEN**

Library Copy

**STATISTISCHES AMT
DER EUROPÄISCHEN GEMEINSCHAFTEN**

Anschriften

Europäische Wirtschaftsgemeinschaft
Brüssel, Avenue de Tervueren 188a — Tel. 71 00 90

Europäische Atomgemeinschaft
Brüssel, rue Belliard 51 — Tel. 13 40 90

Europäische Gemeinschaft für Kohle und Stahl
Luxemburg, Hotel Star — Tel. 4 08 41

Zuschriften erbeten an :

Statistisches Amt der Europäischen Gemeinschaften
Avenue de Tervueren 188a
Brüssel 15

**OFFICE STATISTIQUE
DES COMMUNAUTÉS EUROPÉENNES**

Adresses

Communauté Economique Européenne
Bruxelles, 188a, avenue de Tervueren — tél. 71 00 90

Communauté Européenne de l'Energie Atomique
Bruxelles, 51, rue Belliard — tél. 13 40 90

Communauté Européenne du Charbon et de l'Acier
Luxembourg, Hôtel Star — tél. 4 08 41

**Adresser la correspondance relative
à cette publication :**

Office Statistique des Communautés Européennes
188a, avenue de Tervueren
Bruxelles 15

**STATISTICAL OFFICE
OF THE EUROPEAN COMMUNITIES**

Addresses

European Economic Community
Brussels, 188a, avenue de Tervueren — tel 71 00 90

European Atomic Energy Community
Brussels, 51, Rue Belliard — tel 13 40 90

European Coal and Steel Community
Luxembourg, Hôtel Star — tel 4 08 41

**Any letter relating to this publication should be
addressed to :**

Statistical Office of the European Communities
188a, avenue de Tervueren
Brussels 15

**ISTITUTO STATISTICO
DELLE COMUNITA' EUROPEE**

Indirizzi

Comunità Economica Europea
Bruxelles, 188a, avenue de Tervueren — tel. 71 00 90

Comunità Europea dell' Energia Atomica
Bruxelles, 51, rue Belliard — tel. 13 40 90

Comunità Europea del Carbone e dell'Acciaio
Lussemburgo, Hotel Star — tel. 4 08 41

**Indirizzare la corrispondenza relativa a questa
pubblicazione a :**

Istituto Statistico delle Comunità Europee
188a, avenue de Tervueren
Bruxelles 15

**BUREAU VOOR DE STATISTIEK
DER EUROPESE GEMEENSCHAPPEN**

Adressen

Europese Economische Gemeenschap
Brussel, Tervurenlaan 188a — tel. 71 00 90

Europese Gemeenschap voor Atoomenergie
Brussel, Belliardstraat 51 — tel. 13 40 90

Europese Gemeenschap voor Kolen en Staal
Luxemburg, Hotel Star — tel. 4 08 41

**Correspondentie betreffende deze publikatie gelleve
men te richten aan het :**

Bureau voor de Statistiek
der Europese Gemeenschappen
Tervurenlaan 188a
Brussel 15

A U S S E N H A N D E L
M O N A T S S T A T I S T I K

COMMERCE EXTÉRIEUR
STATISTIQUE MENSUELLE

COMMERCIO CON L'ESTERO
STATISTICA MENSILE

BUITENLANDSE HANDEL
M A A N D S T A T I S T I E K

FOREIGN TRADE
MONTHLY STATISTICS

N° 8-9

August-September 1962 Août-Septembre

Inhaltswiedergabe nur mit Quellen-
nachweis gestattet

La riproduzione del contenuto è sub-
ordinata alla citazione della fonte

Reference to this publication is requ-
sted for any reproduction of these data

La reproduction des données est sub-
ordonnée à l'indication de la source

Het overnemen van gegevens is toege-
staan mits duidelijke bronvermelding

VORBEMERKUNG

Die « Monatsstatistik des Außenhandels » dient der möglichst schnellen Berichterstattung über die kurzfristige Entwicklung des Außenhandels der EWG-Länder und der assoziierten Überseegebiete sowie über den Stand der EWG im Handel der Drittländer, verglichen zu anderen wichtigen Handelspartnern. Die vorliegende Veröffentlichung bringt daher in erster Linie Vergleiche aufeinanderfolgender Zeiträume entweder für verschiedene Arten von Ingesamtangaben nach Zonen und Warenkategorien oder für ausgewählte Indikatoren, wie konjunkturrempfindliche Waren. Für ins einzelne gehende Beobachtungen nach Waren und Ländern sei der Leser auf die Veröffentlichung « Analytische Übersichten des Außenhandels » verwiesen.

Im allgemeinen werden Wertangaben des Spezialhandels gebracht, mit cif-Einfuhr- und fob-Ausfuhrangaben. Für die EWG-Länder ist der Goldverkehr ausgeschlossen.

Die Länder sind, geordnet gemäß dem neuen « Einheitlichen Länderverzeichnis der EWG », nach Erdteilen und ihrer geographischen Lage nach annähernd in der Reihenfolge West-Ost, Nord-Süd ausgewiesen. Der vollständige Text dieses Verzeichnisses ist getrennt erschienen.

Die Waren sind gemäß dem « Internationalen Warenverzeichnis für den Außenhandel (CST) » geordnet, das als Beilage zu den « Analytischen Übersichten » erschienen ist.

Die Statistiken der Bundesrepublik Deutschland schließen das Gebiet von West-Berlin und, ab 6. Juli 1959, das Saarland ein; letzteres war vorher im französischen Erhebungsgebiet eingeschlossen; der Handel mit den Währungsgebieten der DM-Ost ist in den Außenhandelsstatistiken der Bundesrepublik Deutschland nicht erfaßt.

ZEICHEN UND ABKÜRZUNGEN

EWG — Europäische Wirtschaftsgemeinschaft
Algerien und überseeische Departements
Assoziierte überseeische Länder und Hoheitsgebiete
Assoziierte Überseegebiete (DOM + PTOM)
EFTA (European Free Trade Association): Europäische Freihandelsvereinigung
BLWU — Belgisch-luxemburgische Wirtschaftsunion
SAEG — Statistisches Amt der Europäischen Gemeinschaften
Internationales Warenverzeichnis für den Außenhandel (CST)
Null (nichts)
unbedeutend (im allgemeinen weniger als die Hälfte der kleinsten in der betreffenden Reihe verwendeten Einheit oder Dezimalen)
kein Nachweis vorhanden
nicht getrennt ausgewiesen
a. n. g. (anderweitig nicht genannt)
ohne Ausgewert
berichtigte Angabe(n)
geheim
vom SAEG geschätzt
Generalhandel
Ausfuhr heimischer Waren
(free on board): Werte ohne Transport- und Versicherungskosten zwischen Versendungs- und Einfuhrland
Million
metrische Tonne
Dollar
Durchschnitt.

CEE
DOM
PTOM
AOM
AELE
BELG.-LUX.
OSCE
CST
—
0
.
ND
NDA
NS
R
S
[]
G
N
fob
Mio
T
\$
Ø

Communauté Economique Européenne
Algérie et Départements d'Outre-Mer
Pays et Territoires d'Outre-Mer associés à la CEE
Associés d'Outre-Mer (DOM et PTOM)
Association Européenne de Libre Echange
Union Economique Belgo-Luxembourgeoise
Office Statistique des Communautés Européennes
Classification Statistique et Tarifaire
néant
donnée très faible (généralement inférieure à la moitié de la dernière unité ou décimale des nombres mentionnés sous la rubrique)
donnée non disponible
non distingués
non dénommés ailleurs
non significatif
révisé
secret
estimation de l'OSCE
commerce général
exportations de produits nationaux
(free on board): valeurs non compris les coûts de transport et d'assurance entre pays expéditeur et pays importateur
million
tonne métrique
dollar
moyenne

AVERTISSEMENT

La « Statistique Mensuelle du Commerce Extérieur » a pour but de fournir dans les plus courts délais des données concernant l'évolution à court terme du Commerce Extérieur des pays de la CEE et des Associés d'Outre-Mer, ainsi que la position de la CEE vis-à-vis de ses concurrents dans le commerce des pays tiers. L'accent est donc mis, dans cette publication, sur la comparaison entre périodes successives, soit pour divers types de données globales, par zones et par catégories de produits, soit pour des choix d'indicateurs tel que produits sensibles à la conjoncture. Pour l'observation très détaillée, par produits et par pays, le lecteur se référera à la publication « Tableaux analytiques du Commerce Extérieur ».

En règle générale, les données concernent le commerce spécial en valeurs, importations « caf », exportations « fob ». Pour les pays de la CEE, le commerce de l'or est exclu.

Les pays sont classés d'après le nouveau « code géographique commun aux pays de la CEE », par continents et en suivant approximativement leur position géographique dans le sens ouest-est, nord-sud. Le texte complet de ce code est édité séparément.

Les produits sont classés selon la Classification Statistique et Tarifaire, éditée séparément en supplément aux Tableaux Analytiques.

Les statistiques du Commerce Extérieur de la République Fédérale d'Allemagne couvrent le territoire de Berlin-Ouest et, depuis le 6 juillet 1959, le territoire de la Sarre, inclus auparavant dans le territoire statistique de la France; elles ne comprennent pas le commerce avec la zone du D. Mark-Est.

ABRÉVIATIONS ET SIGNES EMPLOYÉS

| GRAPHISCHE DARSTELLUNGEN | | GRAPHIQUES |
|--|--------------|--|
| Welthandel | 7 | Commerce mondial |
| Indices des Volumens und der Durchschnittswerte | 12/14 | Indices de volume et de valeur moyenne |
| Handel Intra- und Extra-EWG der einzelnen Mitgliedstaaten. | 16 | Commerce Intra- et extra-CEE pour chaque Pays Membre |
| EWG-Handel nach Ursprungs- und Bestimmungsräumen | 20 | Commerce de la CEE par zones d'origine et de destination |
| EWG-Handel mit den wichtigsten europ. Drittländern | 29 | Commerce de la CEE avec les principaux pays tiers européens |
| Handel der Länder, die bei der EWG einen Beitritts- oder Assozierungsantrag eingereicht haben | 68 | Commerce des pays ayant demandé leur adhésion ou leur association à la CEE |
| Handel der assoziierten Überseegebiete mit der EWG und andern Ländern | 108 | Commerce des AOM avec la CEE et les autres pays |
| Handel mit wichtigen Übersee-Erzeugnissen | 112 | Commerce des principaux produits d'Outre-mer |
| MONATSÜBERSICHTEN | | TABLEAUX MENSUELS |
| EWG-Handel | | Commerce de la CEE |
| 1. EWG und Welthandel | 8 | 1. CEE et commerce mondial |
| 2. Gesamtüberblick des EWG-Handels | 10 | 2. Résumé général du commerce de la CEE |
| 3. Indices des Volumens | 13 | 3. Indices de volume |
| 4. Indices der Durchschnittswerte u. d. Terms of Trade. | 15 | 4. Indices de valeur moyenne et des termes de l'échange |
| 5. Indices der Weltmarktpreise für Rohstoffe und landwirtschaftliche Erzeugnisse | 18 | 5. Indices sensibles des prix mondiaux de matières premières et produits agricoles |
| 6. Frachtenindices | 19 | 6. Indices des taux de fret |
| Entwicklung des Handels mit den wichtigsten Gebieten: | | Evolution du commerce avec les principales zones : |
| 7. Indices der Werte für die EWG insgesamt | 21 | 7. Indices de la valeur pour l'ensemble de la CEE |
| 8. Tatsächliche Werte für die EWG insgesamt und die einzelnen Mitgliedstaaten | 22 | 8. Valeurs courantes pour la CEE et chaque Pays Membre |
| 9. Der Handel nach Ursprung und Bestimmung | 30 | 9. Réseau du commerce par origine et destination |
| 10. Entwicklung des Handels nach großen Warenklassen. | 46 | 10. Evolution du commerce par grandes classes de produits |
| 11. Der Handel der EWG nach Waren | 48 | 11. Commerce de la CEE par produits |
| Handel der Länder, die bei der EWG einen Beitritts- oder Assozierungsantrag eingereicht haben | | Commerce des pays ayant demandé leur adhésion ou leur association à la CEE |
| 12. Entwicklung des Handels insgesamt und mit der EWG | 66 | 12. Evolution du commerce global et avec la CEE |
| 13. Der Handel nach Ursprung und Bestimmung | a 70 b 86 | 13. Réseau du commerce par origine et destination |
| Handel der assoziierten Überseegebiete | | Commerce des Associés d'Outre-Mer |
| 14. Entwicklung des Handels insgesamt und mit der EWG (wichtigste Überseegebiete) | 94 | 14. Evolution du commerce global et avec la CEE (principaux AOM) |
| 15. Handel mit der EWG und wichtigen andern Ländern. | 98 | 15. Commerce avec la CEE et les principaux autres pays |
| 16. Einfuhr nach großen Warenklassen und Ausfuhr der wichtigsten Erzeugnisse | 110 | 16. Importations par grandes classes de produits et exportations des principaux produits |
| Handel der dritten Länder | | Commerce des pays tiers |
| 17. Entwicklung des Handels insgesamt und mit der EWG (wichtigste Drittländer) | 114 | 17. Evolution du commerce global et avec la CEE (principaux pays) |
| 18. Handel mit der EWG und wichtigen andern Ländern | 116 | 18. Commerce avec la CEE et ses principaux concurrents |
| SONDERÜBERSICHTEN | | TABLEAUX SPÉCIAUX |
| Entwicklung des EWG-Handels nach Warenklassen und Zonen | 126 | Evolution du commerce de la CEE par classes de produits et par zones |
| Handel der EWG-Mitgliedstaaten nach Warenklassen und nach Ursprung und Bestimmung für Januar-Dezember 1961 | 130 | Commerce des pays de la CEE par classes de produits et par origines et destinations en janvier-décembre 1961 |
| <i>Die in früheren Heften erschienenen Sonderübersichten sind aus dem Verzeichnis am Ende dieses Heftes zu entnehmen</i> | | <i>Voir à la fin du volume la liste des tableaux spéciaux parus dans les précédents numéros</i> |
| Index der veröffentlichten Globalzahlen nach Meldeländern oder -zonen, unterteilt nach Ursprung oder Bestimmung | 138 | Index de parution des chiffres globaux par pays ou zones déclarants, ventilés par origine ou destination |
| Umrechnungskurse | 140 | Taux de conversion |

EWG - LÄNDERVERZEICHNIS - CLASSIFICATION GÉOGRAPHIQUE CEE
(STAND - 1962 - VERSION)

| Europäische Wirtschaftsgemeinschaft | | Communauté Économique Européenne | | Guinea, Portugiesisch- (einschl. Kapverdische Inseln, São Tomé und Príncipe) | | GUINEE PORTUG (Incl. Îles du Cap Vert, St. Thomas, Île du Prince) |
|--|-------|--|--|--|------|--|
| Frankreich, Andorra (s. 069) | 001M | FRANCE, Andorre (cf 069) | | Guinea, Republik | 238 | GUINEE REP |
| Belgien-Luxemburg | 002M | BELGIQUE LUXBG | | Sierra Leone | 248C | SIERRA LEONE |
| Niederlande | 003M | PAYS-BAS | | Liberia | 257 | LIBERIA |
| Bundesrepublik Deutschland (einschl. Berlin (West); Saarland ab 6/7/59) | 004M | ALLEMAGNE RF (incl. Berlin (Ouest), Sarre à partir du 6/7/59) | | Elfenbeinküste | 258P | COTE IVOIRE |
| Italien | 005M | ITALIE | | Ghana | 267C | GHANA |
| | | | | Togo | 268P | TOGO |
| Übriges Europa | | Reste de l'Europe | | Dahome | 277P | DAHOMÉY |
| Vereinigtes Königreich (United Kingdom) | 016A | ROYAUME-UNI (United Kingdom) | | Nigeria (einschl. des nördl. Teils von ehem. Brit.-Kamerun) | 278C | NIGERIA FED (y compris le Cameroun septentrional anciennement britannique) |
| Island | 017 | ISLANDE | | Kamerun (einschl. des südl. Teils von ehem. Brit.-Kamerun) | 307P | CAMEROUN (y compris le Cameroun méridional anciennement britannique) |
| Irland, Republik | 018 | IRLANDE | | Zentralafrikanische Republik | 308P | REP CENTRE AFR |
| Norwegen (Norge) | 027A | NORVEGE (Norge) | | Spanisch-Guinea | 309 | GUINEE ESPAGN |
| Schweden (Sverige) | 028A | SUEDE (Sverige) | | Gabun | 317P | GABON |
| Finnland | 029 | FINLANDE | | Kongo (Brazzaville) | 318P | CONGO BRAZZA |
| Dänemark, Färöer, Grönland (Danmark) | 037A | DANEMARK, Féroë, Grönland (Danmark) | | Kongo (Léopoldville) | 328P | CONGO LEO |
| Schweiz (Suisse) | 038A | SUISSE | | Ruanda-Urundi | 337P | RUANDA-URUNDI |
| Österreich | 039A | AUTRICHE (Österreich) | | Angola | 338 | ANGOLA |
| Portugal | 047A | PORTUGAL | | Äthiopien und Eritrea | 347 | ETHIOPIE et Erytrée, Féd. de |
| Spanien (einschl. Kanarische Inseln seitens Frankreichs und Italiens) (España) | 048 | ESPAGNE (incl. Canaries pour France et Italie) (España) | | Französische Somalikküste | 348P | COTE FR SOMALI |
| Gibraltar, Malta (für Italien nur Malta s.069) | 049C | GILBRALTAR, MALTE (pour l'Italie uniquement Malte cf 069) | | Somalia | 357P | SOMALIE REP |
| Jugoslawien | 057 | YUGOSLAVIE | | Kenia und Uganda (für Italien nur Kenia, s. 359) | 358C | KENYA OUGANDA (pour l'Italie uniquement Kenya, cf. 359) |
| Griechenland (Ellas) | 067 | GRECE (Ellas) | | Uganda (nur für Italien, s. 358) | 359C | UGANDA (pour l'Italie uniquement, cf 358) |
| Türkei (Türkiye) | 068 | TURQUIE (Türkiye) | | Tanganjika | 367C | TANGANYIKA |
| Europa a.n.g. (für Frankreich = Andorra; für Deutschland = dtsh. Geb. unter poln. und sowj. Verw.; für Italien = Gibraltar; s. 001; 004; 077; 079) | 069 | EUROPE NDA (pour la France = Andorre; pour l'Allemagne = terr. allem. sous admin. polon. et soviét.; pour l'Italie = Gibraltar; cf 001; 004; 077; 079) | | Sansibar und Pemba | 368C | ZANZIBAR PEMBA |
| Sowjetunion (s. 069) | 077 O | URSS (cf 069) | | Mosambik | 369 | MOZAMBIQUE |
| Währungsgebiete der DM-Ost | 078 O | ZONE MARK EST | | Madagaskar | 377B | MADAGASCAR |
| Polen (s. 069) | 079 O | POLOGNE (cf 069) | | Réunion, Komoren (für Frankreich nur Réunion, s. 379) | 378D | REUNION COMOR (pour la France uniquement Réunion, cf 379) |
| Tschechoslowakei | 087 O | TCHÉCOSLOVAQUIE | | Komoren (nur für Frankreich, s. 378) | 379P | COMORES (pour la France uniquement, cf 378) |
| Ungarn | 088 O | HONGRIE | | Rhodesien und Njassaland | 387C | RHODESIE NYASSA, Féd. des |
| Rumänien | 089 O | ROUMANIE | | Südafrikanische Union (einschl. Südwestafrika) | 388 | UNION SUD AFR (y compris Sud-Ouest Africain) |
| Bulgarien | 097 O | BULGARIE | | Amerika | | Amérique |
| Albanien | 098 O | ALBANIE | | Vereinigte Staaten (einschl. Puerto Rico) | 410 | ETATS-UNIS (Incl. Porto-Rico) |
| | | | | Kanada | 417C | CANADA |
| Afrika | | Afrique | | St. Pierre und Miquelon | 427P | ST PIERRE MIQU |
| Kanarische Inseln, Ceuta und Melilla | 118 | PROV ESPAGN AFR (Canaries, Ceuta, Melilla) | | Mexiko | 507L | MEXIQUE |
| Ifni, Spanisch-Saharra | 128 | SAHARA ESPAGNOL (Incl. Ifni) | | Guatemala | 508L | GUATEMALA |
| Marokko | 138 | MAROC | | Britisch-Honduras, Bahamainseln, Bermuda | 509C | HONDURAS BRIT, Îles Bahamas, Îles Bermudes |
| Algerien | 158D | DEP ALGERIENS | | Honduras, Republik | 517L | HONDURAS REP |
| Französische Sahara | 159D | DEP OASIS SA | | El Salvador | 518L | SALVADOR |
| Tunesien | 168 | TUNISIE | | Nicaragua | 519L | NICARAGUA |
| Libyen | 178 | LIBYE | | Costa Rica | 527L | COSTA RICA |
| Ägypten | 188 | EGYPTE | | Panama, Republik | 528L | PANAMA REP |
| Sudan | 189 | SOUDAN | | Panamakanal-Zone | 529 | CANAL PANAMA |
| Mauretanien | 207D | MAURITANIE | | Kuba | 537L | CUBA |
| Mali | 208P | MALI | | Haiti | 538L | HAITI |
| Obervolta | 209P | HAUTE VOLTA | | Dominikanische Republik | 539L | DOMINICAINE REP |
| Niger | 217P | NIGER | | Französische Antillen (für Frankreich nur Guadeloupe (einschl. St. Barthelemy, St. Martin (nördl. Teil), Les Saintes, la Désirade und Marie-Galante, s. 548) | 547D | ANTILLES FR (pour la France uniquement la Guadeloupe, (incl. St. Barthélemy, St. Martin Nord, les Saintes, la Désirade et Marie-Galante, cf 548) |
| Tschad | 218P | TCHAD | | Martinique (nur für Frankreich s. 547) | 548D | MARTINIQUE (pour la France uniquement, cf 547) |
| Senegal | 227P | SENEGAL | | | | |
| Gambia | 228C | GAMBIE | | | | |

| | | | | | |
|---------------------------|------|----------------------------|----------------------------|------|------------------------------|
| Westindischer Bund | 549C | FED INDES OCCID | Indonesien | 748 | INDONESIE |
| Antillen, Niederländische | 557P | ANTILLES NEERL | Nordborneo, Brunei, Sa- | 757C | BORNEO NRD BRIT, Brunei, |
| Kolumbien | 558L | COLOMBIE | rawak | | Sarawak |
| Venezuela | 559L | VENEZUELA | Philippinen | 758 | PHILIPPINES |
| Britisch-Guayana, Falk- | 567C | GUYANE BRIT, fies Falkland | Portugiesische-Indien, | 767 | PTOM PORTUG AS (Timor |
| landinseln | | | Macau, Portug.-Timor | | portugais, Macao, Inde por- |
| Surinam | 568P | SURINAM | | | tugaise) |
| Französisch-Guayana | 569D | GUYANE FR | Mongolische Volksrepub- | 777 | MONGOLIE R POP |
| Ecuador | 577L | EQUATEUR | lik | | |
| Peru | 578L | PEROU | China, Volksrepublik, | 778 | CHINE CONTINENT, Tibet |
| Brasilien | 579L | BRESIL | Tibet | | |
| Chile | 587L | CHILI | Korea, Nord- | 787 | COREE NORD |
| Bolivien | 588L | BOLIVIE | Korea, Süd- | 788 | COREE SUD |
| Paraguay | 589L | PARAGUAY | Japan | 789 | JAPON |
| Uruguay | 597L | URUGUAY | Taiwan (Formosa) | 797 | FORMOSE TAIWAN |
| Argentinien | 598L | ARGENTINE | Hong Kong | 798C | HONG KONG |
| | | | | | |
| Asien | | Asie | Australien und | | Australie et |
| | | | Ozeanien | | Océanie |
| Zypern | 607C | CHYPRE | Australien | 817C | AUSTRALIE |
| Libanon | 608 | LIBAN | Neuseeland | 827C | NOUV ZELANDE |
| Syrien | 617 | SYRIE | Neuguinea, Nieder- | 837P | NOUV GUIN NEER |
| Irak | 618 | IRAK | ländisch | | |
| Iran | 627 | IRAN | Ozeanien, Amerikanisch- | 847 | DEP USA OCEANIE |
| Afghanistan | 628 | AFGHANISTAN | Ozeanien, Britisch- (für | 857C | OCEANIE BRIT (pour la Fran- |
| Israel | 629 | ISRAEL | Frankreich ohne die | | ce sauf les Nouvelles-Hebri- |
| Jordanien | 637 | JORDANIE | Neuen Hebriden, | | des, cf 858) |
| Saudi-Arabien | 638 | ARABIE SEOUDITE | s 858) | | |
| Kuwait | 647C | KOWEIT | Neue Hebriden (nur für | 858P | NOUV HEBRIDES (pour la |
| Bahrain | 648C | BAHREIN | Frankreich, s. 857) | | France uniquement, cf 857) |
| Katar | 649C | QATAR | Ozeanien, Französisch- | 867P | OCEANIE FRANC (pour la |
| Maskat und Oman, Be- | 659 | MASC OMAN TR OM | (für Frankreich ohne | | France sauf la Polynésie, |
| friedetes Oman | | | Polynisien, s. 868) | | cf 868) |
| Jemen | 668 | YEMEN | Französisch-Polynisien | 868P | POLYNÉSIE FR (pour la France |
| Aden | 669C | ADEN | (nur für Frankreich, | | uniquement, cf 867) |
| Pakistan | 707C | PAKISTAN | s. 867) | | |
| Indien, Republik, Sikkim | 708C | UNION INDIENNE, Sikkim | Verschiedenes | | Divers |
| Ceylon, Malediven | 709C | CEYLAN MALDIVES | Schiffsbedarf | 917 | PROVISIONS BORD |
| Nepal, Bhutan | 717 | NEPAL BHOUTAN | Sonderfälle a.n.g., Polar- | 937 | DIVERS NDA, régions polaires |
| Birma | 718 | UNION BIRMANE | gebiete | | |
| Thailand | 719 | THAILANDE | Nicht ermittelte Länder | 957 | NON SPECIFIES |
| Laos | 727 | LAOS | Freihäfen | 958 | PORTS FRANCS |
| Vietnam, Nord- | 728 | VIETNAM NORD | Gehelm | 977 | SECRET |
| Vietnam, Süd- | 729 | VIETNAM SUD | | | |
| Kambodscha | 738 | CAMBODGE | | | |
| Malaisischer Bund | 739C | MALAISIE FED | | | |
| Singapur | 747C | SINGAPOUR | | | |

WIRTSCHAFTSRÄUME:

(Die nachstehenden Kenn-Buchstaben weisen im « EWG-Länderverzeichnis » die Zugehörigkeit der Länder zu den einzelnen Räumen aus).

- MONDE: Insgesamt der Ursprungs- oder Bestimmungsländer (Welt)
- EXTRA CEE: Insgesamt ausschl. der EWG-Mutterländer
- INTRA CEE: Mitgliedstaaten der EWG (Mutterländer)
- DOM CEE: Algerien und überseeische Departements der EWG-Mitgliedstaaten
- PTOM CEE: Mit der EWG assoziierte überseeische Länder und Hoheitsgebiete
- PAYS TIERS: Dritte Länder = Insgesamt ausschl. EWG-Mitgliedstaaten, DOM, PTOM und « Verschiedenes »
- AELE: Europäische Freihandelsvereinigung (EFTA)
- EUROPE ORIENT: Europäische Ostblockstaaten einschl. UdSSR
- AMERIQUE LATINE: Unabhängige Länder Mittel- und Südamerikas
- COMMONWEALTH OM: Länder und Gebiete des Commonwealth, ausschl. des Vereinigten Königreiches

ZONES ÉCONOMIQUES:

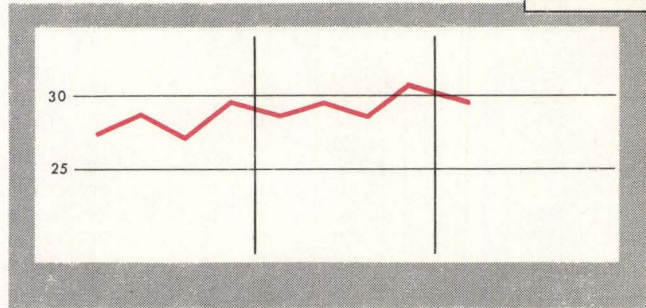
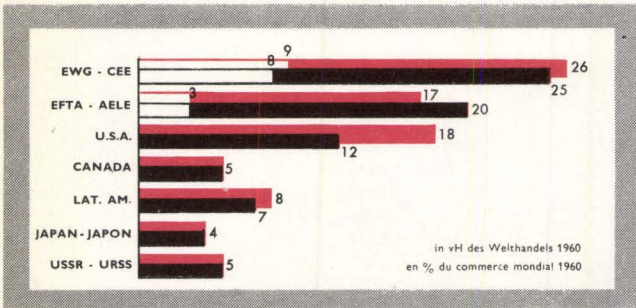
(La lettre-repère ci-dessous identifie dans la « Classification Géographique CEE » les pays appartenant à chaque zone).

- MONDE: total général des pays d'origine ou de destination.
- EXTRA CEE: Total général moins les métropoles de la CEE.
- M INTRA CEE: Etats Membres de la CEE (Métropoles).
- D DOM CEE: Algérie et Départements d'Outre-Mer des Etats Membres de la CEE.
- P PTOM CEE: Pays et Territoires d'Outre-Mer Associés à la CEE.
- PAYS TIERS: Total des pays autres que les Etats Membres de la CEE, les DOM, les PTOM et « Divers ».
- A AELE: Pays de l'Association Européenne de Libre Echange.
- O EUROPE ORIENT: Pays européens du bloc soviétique, y compris l'URSS.
- L AMERIQUE LATINE: Pays indépendants d'Amérique Latine.
- C COMMONWEALTH OM: Pays et territoires du Commonwealth, à l'exclusion du Royaume-Uni.

Milliarden Dollar
Milliards de dollars

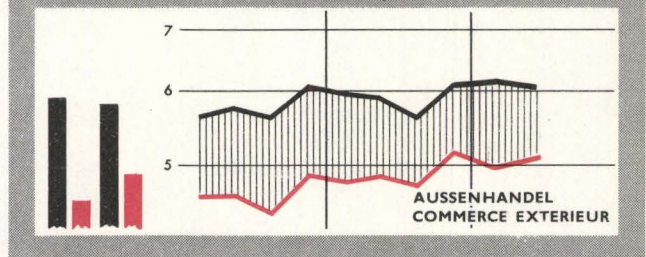
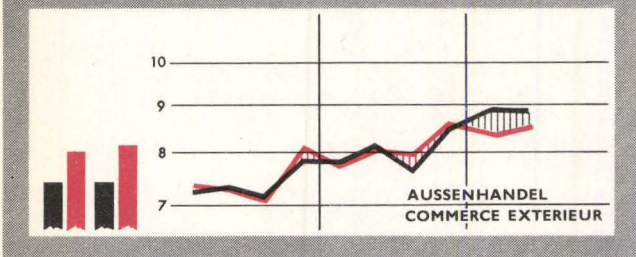
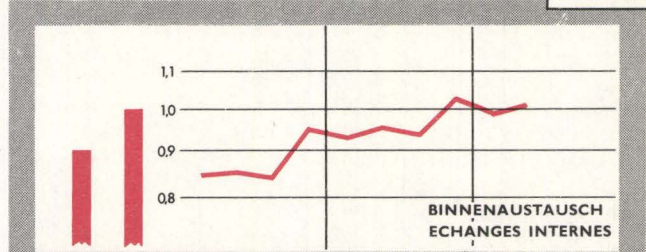
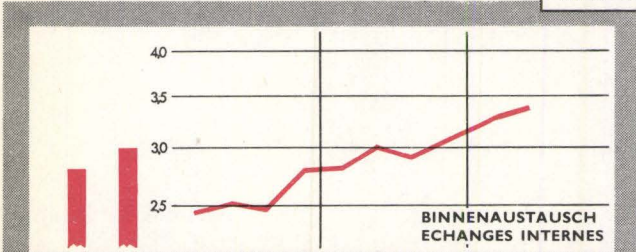
WELTHANDEL • COMMERCE MONDIAL

WELT - MONDE




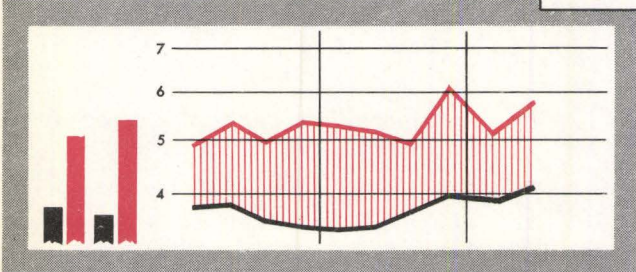
EWG CEE

EFTA AELE



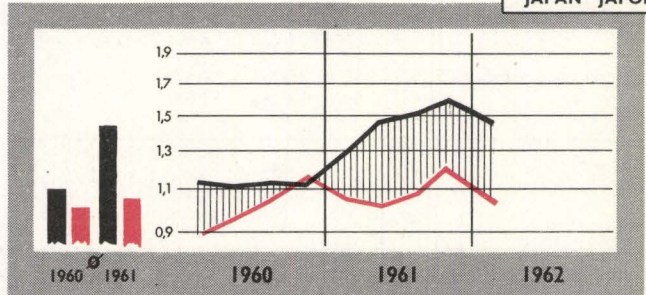
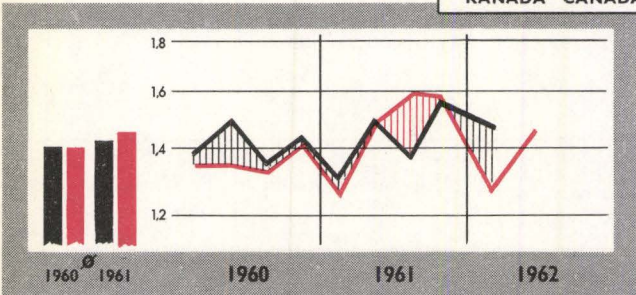
USA

USSR URSS



KANADA CANADA

JAPAN JAPON



Einfuhrüberschuss ||||| excédent d'importation

Ausfuhrüberschuss ||||| excédent d'exportation

import export

import

| Période | Monde (1) | CEE | | | AELE | | | Royaume-Uni G | Etats-Unis G | Canada | Amérique latine | Japon G | URSS | |
|----------------------------------|-----------------|-------------------|------------------|------------------|--------------|-------------------|-------------------|-------------------------------|---------------------------|---|-------------------------------|--------------------------|--------------|-------|
| | | Total | Extra-CEE | Intra-CEE | Total | Extra-AELE | Intra-AELE | | | | | | | |
| 1960: % | 100 | 25,0 | 16,4 | 8,6 | 19,5 | 16,4 | 3,1 | 10,7 | 12,7 | 4,8 | 6,9 | 3,8 | 4,7 | |
| 1961: % | 100 | 26,1 | 16,6 | 9,5 | 19,1 | 15,9 | 3,2 | 10,0 | 11,9 | 4,6 | 6,8 | 4,7 | 4,7 | |
| Werte | | Mio \$ | | | | | | | | | | Valeurs | | |
| | | | | | | | | | (fob) | (fob) | | | | |
| 1953 | 75 900 | 14 918 | 10 964 | 3 954 | 14 905 | 12 465 | 2 440 | 9 366 | 10 914 | 4 456 | 6 530 | 2 410 | 2 769 | |
| 1954 | 79 300 | 16 630 | 12 059 | 4 571 | 15 717 | 13 111 | 2 606 | 9 461 | 10 292 | 4 204 | 7 400 | 2 399 | 3 182 | |
| 1955 | 88 700 | 19 269 | 13 705 | 5 564 | 17 909 | 15 130 | 2 779 | 10 881 | 11 491 | 4 774 | 7 510 | 2 471 | 3 061 | |
| 1956 | 97 900 | 22 353 | 16 016 | 6 336 | 18 796 | 15 811 | 2 985 | 10 890 | 12 774 | 5 804 | 7 940 | 3 230 | 3 613 | |
| 1957 | 107 500 | 24 816 | 17 784 | 7 032 | 20 060 | 16 873 | 3 187 | 11 412 | 13 255 | 5 866 | 9 330 | 4 284 | 3 938 | |
| 1958 | 100 500 | 22 946 | 16 156 | 6 790 | 18 784 | 15 741 | 3 043 | 10 488 | 13 255 | 5 351 | 8 530 | 3 033 | 4 350 | |
| 1959 | 106 000 | 24 313 | 16 222 | 8 091 | 20 028 | 16 784 | 3 243 | 11 154 | 15 627 | 5 897 | 7 920 | 3 600 | 5 073 | |
| 1960 | 118 700 | 29 595 | 19 445 | 10 150 | 23 082 | 19 444 | 3 638 | 12 714 | 15 017 | 5 663 | 8 240 | 4 493 | 5 630 | |
| 1961 | 123 400 | 32 162 | 20 453 | 11 708 | 23 566 | 19 610 | 3 956 | 12 314 | 14 720 | 5 708 | 8 410 | 5 811 | 5 832 | |
| 1960 II | 30 100 | 7 332 | 4 820 | 2 512 | 5 733 | 4 839 | 894 | 3 195 | 3 915 | 1 501 | 2 040 | 1 112 | | |
| III | 28 900 | 7 173 | 4 668 | 2 504 | 5 613 | 4 759 | 854 | 3 134 | 3 633 | 1 337 | 2 050 | 1 132 | | |
| IV | 30 600 | 7 835 | 5 106 | 2 729 | 6 092 | 5 093 | 999 | 3 234 | 3 555 | 1 434 | 2 190 | 1 119 | | |
| 1961 I | 30 100 | 7 815 | 5 029 | 2 786 | 5 962 | 4 982 | 980 | 3 237 | 3 473 | 1 296 | 1 980 | 1 299 | | |
| II | 30 900 | 8 153 | 5 212 | 2 941 | 5 937 | 4 932 | 1 005 | 3 124 | 3 518 | 1 494 | 2 060 | 1 462 | | |
| III | 30 100 | 7 639 | 4 757 | 2 882 | 5 613 | 4 685 | 928 | 2 922 | 3 734 | 1 377 | 2 140 | 1 504 | | |
| IV | 32 300 | 8 486 | 5 395 | 3 092 | 6 054 | 5 011 | 1 043 | 3 031 | 3 996 | 1 541 | 2 220 | 1 546 | | |
| 1962 I ^{a)} | 32 100 | 8 856 | 5 558 | 3 300 | 6 125 | 5 087 | 1 038 | 3 150 | 3 983 | 1 412 | | 1 497 | | |
| II ^{b)} | | 8 860 | 5 619 | 3 234 | 6 069 | 5 031 | 1 038 | | 4 137 | | | | | |
| Volumenindizes | | 1960 = 100 | | | | | | | | | | Indices de volume | | |
| 1953 | 62 | 47 | 51 | 39 | 63 | 62 | 68 | 71 | 73 | 84 | 79 | 44 | | |
| 1954 | 66 | 53 | 57 | 47 | 67 | 66 | 73 | 72 | 68 | 79 | 95 | 46 | | |
| 1955 | 74 | 61 | 64 | 55 | 75 | 75 | 76 | 80 | 76 | 89 | 95 | 49 | 51 | |
| 1956 | 79 | 68 | 72 | 61 | 77 | 76 | 79 | 80 | 82 | 107 | 97 | 61 | 59 | |
| 1957 | 84 | 73 | 78 | 66 | 80 | 80 | 83 | 83 | 83 | 102 | 110 | 77 | 63 | |
| 1958 | 83 | 75 | 79 | 66 | 81 | 81 | 81 | 83 | 87 | 93 | 103 | 63 | 76 | |
| 1959 | 89 | 83 | 83 | 82 | 87 | 88 | 88 | 88 | 103 | 104 | 97 | 80 | 93 | |
| 1960 | 100 | 100 | 100 | 100 | 100 | 100 | 100 | 100 | 100 | 100 | 100 | 100 | 100 | |
| 1961 | 104 | 109 | 106 | 115 | 103 | 102 | 109 | 98 | (101) | | | 131 | | |
| 1960 II | 102 | 99 | 99 | 98 | 99 | 99 | 98 | 101 | 103 | 107 | 101 | 97 | | |
| III | 98 | 96 | 95 | 97 | 98 | 99 | 96 | 98 | 97 | 94 | 101 | 102 | | |
| IV | 105 | 107 | 99 | 110 | 106 | 106 | 109 | 102 | 96 | 102 | 108 | 104 | | |
| 1961 I | 102 | 107 | 105 | 109 | 105 | 105 | 106 | 103 | 94 | 94 | 96 | 118 | | |
| II | 104 | 110 | 108 | 116 | 104 | 102 | 110 | 100 | 95 | 107 | 102 | 131 | | |
| III | 102 | 104 | 101 | 111 | 99 | 99 | 108 | 93 | 102 | 99 | 105 | 136 | | |
| IV | 109 | 115 | 112 | 122 | 107 | 105 | 116 | 95 | 110 | | | 140 | | |
| 1962 I | | 117 | 117 | 125 | | | | 101 | | | | | | |
| II | | 121 | 117 | 130 | | | | | | | | | | |
| Einfuhr nach Warengruppen | | Mio \$ | | | | | | | | Importations par classes de produits | | | | |
| | | | | | | | | | (fob) | (fob) | | | | |
| Lebensmittel | 1959 | 21 270a) | 5 095 | 3 969 | 1 126 | 5 578 | 5 036 | 542 | 4 262 | 3 533 | 592 | 890 | 497 | 526 |
| | 1960 | 22 310a) | 5 475 | 4 178 | 1 297 | 5 718 | 5 143 | 575 | 4 327 | 3 391 | 590 | 880 | 547 | 677 |
| Brennstoffe | 1959 | 12 010a) | 3 204 | 2 457 | 747 | 2 327 | 2 143 | 184 | 1 311 | 1 563 | 532 | 650 | 557 | 231 |
| | 1960 | 12 720a) | 3 501 | 2 666 | 835 | 2 482 | 2 270 | 212 | 1 352 | 1 579 | 496 | 630 | 742 | 237 |
| Rohstoffe | 1959 | 18 830a) | 5 515 | 4 723 | 792 | 3 519 | 3 039 | 479 | 2 606 | 2 984 | 500 | 440 | 1 771 | 1 094 |
| | 1960 | 21 180a) | 6 875 | 5 881 | 994 | 4 097 | 3 524 | 573 | 2 977 | 2 937 | 511 | 500 | 2 207 | 885 |
| Bearbeitete Waren | 1959 | 61 310a) | 10 309 | 4 956 | 5 352 | 8 555 | 6 623 | 1 932 | 2 950 | 6 509 | 4 037 | 5 520 | 768 | 3 035 |
| | 1960 | 69 500a) | 10 559 | 6 599 | 6 960 | 10 730 | 8 472 | 2 258 | 4 056 | 6 329 | 3 963 | 5 750 | 986 | 3 721 |
| darunter: Ausrüstungen | 1959 | 24 270a) | 3 176 | 1 405 | 1 771 | 2 990 | 2 206 | 785 | 708 | 1 629 | 2 050 | 2 750 | 352 | 1 310 |
| | 1960 | 27 810a) | 4 266 | 2 029 | 2 237 | 3 644 | 2 788 | 856 | 962 | 1 483 | 2 030 | 3 010 | 403 | 1 710 |
| Zeitraum | WELT (1) | Total | Extra-EWG | Intra-EWG | Total | Extra EFTA | Intra-EFTA | Vereinigtes Königreich | Vereinigte Staaten | Kanada | Mittel- und Südamerika | Japan | UdSSR | |
| | | EWG | | | EFTA | | | G | G | | | G | | |

1) Ohne den Handel des Ostblocks.

a) Handel des Ostblocks eingeschlossen.

b) Ab Februar 1962 schließen die Gesamtangaben über den Außenhandel Frankreichs positive oder negative Korrekturen ein, die nicht nach Waren oder Ländern aufteilbar sind.

1) Non compris le commerce du bloc soviétique.

a) Y compris le commerce du bloc soviétique.

b) A partir de février 1962, le commerce total de la France comprend des corrections positives ou négatives non ventilées par produits ou par pays.

export

| Période | Monde | | CEE | | | AELE | | | Royaume Uni | Etats-Unis | Canada | Amérique latine | Japon | URSS |
|----------------------------------|--------------|-----------------------|--------------|------------------|------------------|-------------------|-------------------|-------------------|-------------------------------|-----------------------------|---------------|--------------------------------|--------------|---|
| | Total | Bloc soviét. exclu | Total | Extra-CEE | Intra-CEE | Total | Extra-AELE | Intra-AELE | G | G | | | G | |
| 1960: % | | 100 | 26,4 | 17,3 | 9,1 | 16,4 | 13,3 | 3,1 | 9,2 | 18,2 | 4,8 | 7,6 | 3,6 | 4,9 |
| 1961: % | | 100 | 27,5 | 17,4 | 10,1 | 16,6 | 13,3 | 3,3 | 9,1 | 17,8 | 4,9 | 7,3 | 3,6 | 5,1 |
| Werte | | | | | | Mio \$ | | | | | | | | Valeurs |
| 1953 | | 74 100 | 14 095 | 10 060 | 4 035 | 12 365 | 10 096 | 2 269 | 7 525 | 15 774 | 4 242 | 7 620 | 1 275 | 2 948 |
| 1954 | | 76 900 | 15 788 | 11 122 | 4 666 | 12 985 | 10 544 | 2 441 | 7 766 | 15 110 | 4 054 | 7 880 | 1 629 | 3 232 |
| 1955 | 92 770 | 83 700 | 18 355 | 12 708 | 5 647 | 14 175 | 11 586 | 2 589 | 8 468 | 15 550 | 4 410 | 7 960 | 2 011 | 3 469 |
| 1956 | 102 760 | 93 000 | 20 077 | 13 641 | 6 436 | 15 172 | 12 953 | 2 259 | 9 290 | 19 095 | 4 946 | 8 640 | 2 501 | 3 612 |
| 1957 | 110 780 | 99 800 | 22 440 | 15 286 | 7 154 | 16 646 | 13 691 | 2 955 | 9 683 | 20 862 | 5 148 | 8 650 | 2 858 | 4 382 |
| 1958 | 106 840 | 95 200 | 22 775 | 15 911 | 6 864 | 16 128 | 13 289 | 2 840 | 9 276 | 17 916 | 5 082 | 8 190 | 2 877 | 4 298 |
| 1959 | 114 690 | 101 000 | 25 227 | 17 051 | 8 176 | 17 013 | 13 969 | 3 044 | 9 691 | 17 633 | 5 405 | 8 310 | 3 457 | 5 441 |
| 1960 | 127 330 | 112 700 | 29 729 | 19 483 | 10 246 | 18 533 | 15 042 | 3 491 | 10 349 | 20 558 | 5 433 | 8 600 | 4 055 | 5 563 |
| 1961 | | 117 600 | 32 322 | 20 425 | 11 898 | 19 521 | 15 689 | 3 832 | 10 754 | 20 874 | 5 868 | 8 550 | 4 238 | 5 998 |
| 1960 II | | 28 700 | 7 266 | 4 764 | 2 502 | 4 630 | 3 778 | 852 | 2 624 | 5 375 | 1 347 | 2 150 | | 957 |
| III | | 27 000 | 7 060 | 4 579 | 2 481 | 4 410 | 3 571 | 839 | 2 395 | 4 938 | 1 319 | 2 140 | | 1 050 |
| IV | | 29 700 | 8 060 | 5 250 | 2 810 | 4 869 | 3 918 | 951 | 2 643 | 5 352 | 1 410 | 2 060 | | 1 162 |
| 1961 I | | 28 500 | 7 715 | 4 898 | 2 817 | 4 784 | 3 862 | 922 | 2 734 | 5 252 | 1 237 | 2 150 | | 1 047 |
| II | | 29 400 | 8 051 | 5 043 | 3 008 | 4 871 | 3 916 | 955 | 2 728 | 5 148 | 1 479 | 2 240 | | 1 015 |
| III | | 28 800 | 7 947 | 5 044 | 2 903 | 4 713 | 3 780 | 933 | 2 561 | 4 939 | 1 598 | 2 190 | | 1 080 |
| IV | | 30 900 | 8 596 | 5 431 | 3 165 | 5 153 | 4 131 | 1 022 | 2 732 | 5 534 | 1 559 | 2 070 | | 1 193 |
| 1962 I*) | | 29 700 | 8 377 | 5 104 | 3 269 | 4 930 | 3 939 | 991 | 2 716 | 5 262 | 1 298 | | | 1 034 |
| II*) | | | 8 484 | 5 093 | 3 374 | 5 196 | 4 172 | 1 024 | | 5 824 | 1 475 | | | |
| Volumenindizes | | | | | | 1960 = 100 | | | | | | | | Indices de volume |
| 1953 | | 66 | 46 | 50 | 39 | 71 | 72 | 68 | 78 | 83 | 81 | 74 | | 31 |
| 1954 | | 68 | 54 | 58 | 47 | 75 | 75 | 73 | 82 | 81 | 79 | 74 | | 41 |
| 1955 | | 74 | 62 | 66 | 55 | 80 | 81 | 76 | 87 | 82 | 85 | 78 | | 58 |
| 1956 | | 81 | 66 | 68 | 61 | 86 | 88 | 79 | 93 | 97 | 92 | 86 | | 61 |
| 1957 | | 86 | 71 | 75 | 66 | 89 | 90 | 83 | 95 | 103 | 93 | 89 | | 73 |
| 1958 | | 84 | 75 | 80 | 66 | 88 | 89 | 81 | 91 | 88 | 93 | 90 | | 76 |
| 1959 | | 91 | 87 | 90 | 82 | 93 | 94 | 88 | 95 | 87 | 96 | 96 | | 99 |
| 1960 | | 100 | 100 | 100 | 100 | 100 | 100 | 100 | 100 | 100 | 100 | 100 | | 100 |
| 1961 | | 105 | 107 | 103 | 115 | 104 | 103 | 109 | 102 | (100) | | | | 107 |
| 1960 II | | 100 | 98 | 98 | 98 | 100 | 100 | 98 | 101 | 105 | 97 | 104 | | 95 |
| III | | 97 | 96 | 95 | 97 | 94 | 94 | 96 | 92 | 96 | 105 | 101 | | 102 |
| IV | | 106 | 109 | 109 | 110 | 106 | 106 | 109 | 102 | 104 | 105 | 96 | | 115 |
| 1961 I | | 102 | 103 | 100 | 109 | 102 | 102 | 106 | 105 | 101 | 93 | 101 | | 96 |
| II | | 104 | 107 | 102 | 116 | 104 | 103 | 110 | 104 | 97 | 106 | 104 | | 103 |
| III | | 103 | 105 | 101 | 111 | 102 | 100 | 108 | 97 | 94 | 116 | 102 | | 109 |
| IV | | 111 | 114 | 110 | 122 | 110 | 108 | 116 | 104 | 104 | | | | 120 |
| 1962 I | | | 110 | 103 | 125 | | | | 103 | | | | | |
| II | | | 113 | 103 | 130 | | | | | | | | | |
| Ausfuhr nach Warengruppen | | | | | | Mio \$ | | | | | | | | Exportations par classes de produits |
| Alimentation, 1959 | 21 270 | | 2 575 | 1 462 | 1 113 | 1 806 | 1 304 | 502 | 611 | 2 854 | 1 108 | 3 690 | 261 | 820 |
| boissons, tabac 1960 | 22 310 | | 2 927 | 1 636 | 1 291 | 1 901 | 1 354 | 547 | 624 | 3 149 | 1 017 | 3 810 | 268 | 745 |
| Énergie, lubrifiants 1959 | 12 010 | | 1 640 | 847 | 792 | 388 | 230 | 158 | 349 | 864 | 123 | 2 340 | 13 | 798 |
| 1960 | 12 720 | | 1 796 | 922 | 874 | 435 | 246 | 189 | 378 | 837 | 150 | 2 350 | 16 | 903 |
| Matières premières 1959 | 18 830 | | 1 383 | 636 | 747 | 1 653 | 1 234 | 419 | 506 | 2 141 | 1 728 | 1 510 | 139 | 900 |
| 1960 | 21 180 | | 1 678 | 714 | 964 | 1 978 | 1 470 | 508 | 537 | 3 079 | 1 863 | 1 660 | 153 | 1 003 |
| Produits manufact. 1959 | 61 310 | | 19 484 | 14 008 | 5 475 | 12 569 | 10 671 | 1 898 | 7 993 | 11 311 | 2 391 | 684 | 3 032 | 2 253 |
| 1960 | 69 500 | | 23 133 | 16 075 | 7 058 | 13 968 | 11 742 | 2 226 | 8 533 | 13 001 | 2 518 | 712 | 3 602 | 2 398 |
| dont: Biens 1959 | 24 270 | | 7 476 | 5 648 | 1 828 | 5 583 | 4 797 | 786 | 4 044 | 5 993 | 413 | 21 | 809 | 1 156 |
| d'équipement 1960 | 27 810 | | 8 897 | 6 579 | 2 318 | 6 192 | 5 321 | 870 | 4 316 | 6 953 | 428 | 21 | 928 | 1 164 |
| Zeitraum | Total | Ohne Ost-block | Total | Extra-EWG | Intra-EWG | Total | Extra-EFTA | Intra-EFTA | Vereinigtes Königreich | Vereinigigte Staaten | Kanada | Mittel- und Süd-amerika | Japan | UdSSR |
| | Welt | | EWG | | | EFTA | | | G | G | | | G | |

a) Ab Februar 1962 schließen die Ingesamtangaben über den Außenhandel Frankreichs positive oder negative Korrekturen ein, die nicht nach Waren oder Ländern aufteilbar sind.

a) A partir de février 1962, le commerce total de la France comprend des corrections positives ou négatives non ventilées par produits ou par pays.

**GESAMTÜBERBLICK
des EWG-Handels**

TAB. 2

| | 1958 | 1959 | 1960 | 1961 | 1960 | | | 1961 | | | | 1962 a) | | |
|---------------------------------------|---------|---------|---------|---------|-------|-------|-------|-------|-------|-------|-------|---------|-------|--|
| | | | | | II | III | IV | I | II | III | IV | I | II | |
| EINFUHR | | | | | | | | | | | | | | |
| Mio \$ | | | | | | | | | | | | | | |
| Insgesamt | 22 946 | 24 313 | 29 595 | 32 162 | 7 337 | 7 174 | 7 835 | 7 815 | 8 153 | 7 639 | 8 486 | 8 856 | 8 860 | |
| <i>gegliedert nach Ursprung :</i> | | | | | | | | | | | | | | |
| Austausch Intra-EWG | 6 790 | 8 091 | 10 150 | 11 708 | 2 516 | 2 505 | 2 729 | 2 786 | 2 941 | 2 882 | 3 092 | 3 300 | 3 234 | |
| Handel Extra-EWG | 16 156 | 16 222 | 19 444 | 20 453 | 4 821 | 4 669 | 5 106 | 5 029 | 5 212 | 4 757 | 5 395 | 5 558 | 5 619 | |
| <i>darunter: AOM</i> | 1 546 | 1 352 | 1 663 | 1 765 | 427 | 381 | 442 | 472 | 483 | 390 | 452 | 504 | 496 | |
| EFTA | 3 608 | 3 895 | 4 459 | 4 920 | 1 099 | 1 076 | 1 207 | 1 143 | 1 230 | 1 193 | 1 334 | 1 329 | 1 338 | |
| <i>dar.: Ver. Königreich</i> | 1 192 | 1 347 | 1 533 | 1 755 | 395 | 355 | 408 | 403 | 452 | 416 | 483 | 512 | 514 | |
| Osteuropa | 678 | 824 | 975 | 1 079 | 227 | 246 | 274 | 258 | 252 | 262 | 268 | 276 | 292 | |
| Vereinigte Staaten | 2 808 | 2 651 | 3 830 | 4 053 | 940 | 975 | 1 009 | 1 021 | 1 071 | 892 | 1 069 | 1 128 | 1 139 | |
| Mittel- u. Südamerika | 1 568 | 1 633 | 1 811 | 1 808 | 466 | 456 | 462 | 429 | 480 | 442 | 457 | 494 | 570 | |
| Commonwealth ¹⁾ | 2 469 | 2 369 | 2 659 | 2 650 | 654 | 613 | 676 | 676 | 666 | 617 | 689 | 696 | 711 | |
| <i>gegliedert nach Warenklassen :</i> | | | | | | | | | | | | | | |
| Nahrungs- und Genußmittel | 4 929 | 5 095 | 5 475 | 5 708 | 1 346 | 1 230 | 1 474 | 1 337 | 1 409 | 1 269 | 1 692 | 1 620 | 1 782 | |
| Brennstoffe | 3 516 | 3 204 | 3 501 | 3 763 | 839 | 856 | 913 | 963 | 919 | 904 | 976 | 1 057 | 985 | |
| Rohstoffe | 5 398 | 5 515 | 6 875 | 6 893 | 1 729 | 1 631 | 1 695 | 1 767 | 1 744 | 1 651 | 1 732 | 1 740 | 1 652 | |
| Maschinen und Fahrzeuge | 2 989 | 3 176 | 4 266 | 5 450 | 1 068 | 1 073 | 1 144 | 1 250 | 1 450 | 1 299 | 1 451 | 1 649 | 1 647 | |
| Andere industrielle Erzeugnisse | 6 017 | 7 133 | 9 293 | 9 837 | 2 307 | 2 336 | 2 556 | 2 405 | 2 506 | 2 378 | 2 548 | 2 664 | 2 621 | |
| AUSFUHR | | | | | | | | | | | | | | |
| Mio \$ | | | | | | | | | | | | | | |
| Insgesamt | 22 775 | 25 227 | 29 729 | 32 322 | 7 266 | 7 071 | 8 060 | 7 715 | 8 051 | 7 947 | 8 596 | 8 377 | 8 484 | |
| <i>gegliedert nach Bestimmung :</i> | | | | | | | | | | | | | | |
| Handel Extra-EWG | 15 911 | 17 051 | 19 483 | 20 425 | 4 767 | 4 587 | 5 250 | 4 898 | 5 043 | 5 044 | 5 431 | 5 104 | 5 093 | |
| <i>darunter: AOM</i> | 1 860 | 1 698 | 1 882 | 1 762 | 465 | 405 | 494 | 459 | 446 | 399 | 481 | 432 | 338 | |
| EFTA | 4 970 | 5 415 | 6 509 | 7 172 | 1 619 | 1 580 | 1 778 | 1 705 | 1 781 | 1 803 | 1 822 | 1 809 | 1 857 | |
| <i>dar.: Ver. Königreich</i> | 1 330 | 1 445 | 1 759 | 1 812 | 447 | 429 | 456 | 457 | 442 | 448 | 465 | 440 | 469 | |
| Osteuropa | 626 | 712 | 992 | 1 098 | 241 | 220 | 305 | 267 | 265 | 260 | 304 | 292 | 289 | |
| Vereinigte Staaten | 1 664 | 2 371 | 2 242 | 2 232 | 529 | 525 | 547 | 478 | 538 | 605 | 631 | 595 | 608 | |
| Mittel- u. Südamerika | 1 492 | 1 507 | 1 569 | 1 733 | 368 | 380 | 428 | 394 | 404 | 434 | 499 | 422 | 426 | |
| Commonwealth ¹⁾ | 1 498 | 1 539 | 1 801 | 1 777 | 444 | 437 | 490 | 430 | 452 | 441 | 452 | 404 | 435 | |
| <i>gegliedert nach Warenklassen :</i> | | | | | | | | | | | | | | |
| Nahrungs- und Genußmittel | 2 404 | 2 575 | 2 927 | 3 187 | 684 | 715 | 826 | 718 | 752 | 819 | 898 | 814 | 840 | |
| Brennstoffe | 1 695 | 1 640 | 1 796 | 1 931 | 430 | 448 | 480 | 474 | 473 | 491 | 493 | 492 | 469 | |
| Rohstoffe | 1 147 | 1 383 | 1 678 | 1 838 | 406 | 399 | 441 | 438 | 453 | 451 | 495 | 477 | 461 | |
| Maschinen und Fahrzeuge | 6 766 | 7 476 | 8 897 | 10 233 | 2 216 | 2 074 | 2 416 | 2 391 | 2 610 | 2 490 | 2 741 | 2 698 | 2 808 | |
| Andere industrielle Erzeugnisse | 10 475 | 12 008 | 14 236 | 14 782 | 3 490 | 3 386 | 3 824 | 3 619 | 3 660 | 3 617 | 3 885 | 3 804 | 3 800 | |
| ÜBERSCHUSS | | | | | | | | | | | | | | |
| Mio \$ + = Ausfuhrüberschuß | | | | | | | | | | | | | | |
| Handel Extra-EWG | - 245 | + 829 | + 39 | - 28 | - 54 | - 82 | + 144 | - 131 | - 169 | + 287 | + 36 | - 454 | - 526 | |
| <i>darunter: AOM</i> | + 314 | + 346 | + 219 | - 3 | + 38 | + 22 | + 52 | - 13 | - 37 | + 9 | + 29 | - 72 | - 158 | |
| EFTA | + 1 362 | + 1 520 | + 2 050 | + 2 252 | + 520 | + 504 | + 571 | + 562 | + 551 | + 610 | + 548 | + 480 | + 519 | |
| <i>dar.: Ver. Königreich</i> | + 138 | + 98 | + 226 | + 57 | + 52 | + 74 | + 48 | + 54 | - 10 | + 32 | - 18 | - 72 | - 45 | |
| Osteuropa | - 52 | - 112 | + 17 | + 19 | + 14 | - 26 | + 31 | + 9 | + 13 | - 2 | + 36 | + 16 | - 3 | |
| Vereinigte Staaten | - 1 144 | - 280 | - 1 588 | - 1 821 | - 411 | - 450 | - 462 | - 543 | - 533 | - 287 | - 438 | - 533 | - 531 | |
| Mittel- u. Südamerika | - 76 | - 126 | - 242 | - 75 | - 98 | - 76 | - 34 | - 35 | - 76 | - 8 | + 42 | - 72 | - 144 | |
| Commonwealth ¹⁾ | - 971 | - 830 | - 858 | - 873 | - 210 | - 176 | - 186 | - 246 | - 214 | - 176 | - 237 | - 292 | - 276 | |
| INDICES | | | | | | | | | | | | | | |
| 1960 = 100 | | | | | | | | | | | | | | |
| Volumen | | | | | | | | | | | | | | |
| Austausch Intra-EWG | 66 | 82 | 100 | 115 | 98 | 97 | 110 | 109 | 116 | 111 | 122 | 125 | 130 | |
| Einfuhr Extra-EWG | 79 | 83 | 100 | 106 | 99 | 95 | 99 | 105 | 108 | 101 | 112 | 117 | | |
| Ausfuhr Extra-EWG | 80 | 90 | 100 | 103 | 98 | 95 | 109 | 100 | 102 | 101 | 110 | 103 | 103 | |
| Durchschnittswert | | | | | | | | | | | | | | |
| Gesamteinfuhr | 104 | 99 | 100 | 100 | 100 | 101 | 99 | 99 | 100 | 99 | 100 | 100 | | |
| Gesamtausfuhr | 102 | 98 | 100 | 101 | 100 | 99 | 99 | 101 | 102 | 102 | 101 | 102 | 101 | |
| « Terms of Trade » | 98 | 99 | 100 | 101 | 100 | 98 | 100 | 103 | 102 | 103 | 101 | 102 | | |

¹⁾ Ohne Vereinigtes Königreich.

a) **Frankreich** : Die Einfuhrangaben für Januar 1962 sind mit den Angaben für andere Zeiträume nicht vergleichbar (Siehe Fußnote Seite 30, Heft Nr. 3, 1962).
Ab Februar schließen die Ingesamtangaben für Ein- und Ausfuhr positive oder negative Korrekturen ein, die nicht nach Waren oder Ländern aufteilbar sind.
Deutschland (B.R.) : Die Einfuhrangaben für die Monate Dezember 1961 bis April 1962 sind mit den Angaben für andere Zeiträume nicht vergleichbar. Siehe Anmerkung auf Seite 2, Heft 5, 1962.

TAB. 2

RÉSUMÉ GÉNÉRAL
du Commerce de la CEE

| 1961 | | | | | | 1962 a) | | | | | | | | | | | |
|------------------------------------|-------|-------|-------|-------|-------|----------------------------|-------|-------|-------|-------|-------|-------|---------------------------------------|--|--|--|--|
| J | A | S | O | N | D a) | J | F | M | A | M | J | J | | | | | |
| Mio \$ | | | | | | IMPORTATIONS | | | | | | | | | | | |
| 2 595 | 2 439 | 2 604 | 2 733 | 2 833 | 2 955 | 2 923 | 2 843 | 3 086 | 2 774 | 3 137 | 2 936 | 3 021 | Total général | | | | |
| 992 | 915 | 971 | 1 042 | 1 036 | 1 012 | 1 064 | 1 055 | 1 174 | 1 025 | 1 139 | 1 067 | 1 150 | <i>dont par origines :</i> | | | | |
| 1 603 | 1 524 | 1 632 | 1 691 | 1 797 | 1 944 | 1 859 | 1 788 | 1 913 | 1 749 | 1 997 | 1 865 | 1 870 | Echanges intra-CEE | | | | |
| 143 | 119 | 131 | 137 | 148 | 161 | 172 | 156 | 176 | 162 | 184 | 171 | 147 | Commerce extra-CEE | | | | |
| 408 | 382 | 405 | 435 | 446 | 469 | 432 | 422 | 477 | 418 | 472 | 448 | 481 | <i>dont:</i> AOM | | | | |
| 146 | 126 | 140 | 155 | 159 | 170 | 165 | 162 | 186 | 163 | 185 | 165 | 179 | AELE | | | | |
| 86 | 89 | 89 | 94 | 99 | 110 | 100 | 81 | 96 | 90 | 95 | 106 | 107 | <i>dont:</i> Royaume-Uni | | | | |
| 296 | 277 | 316 | 337 | 348 | 379 | 368 | 369 | 389 | 332 | 416 | 389 | 378 | Europe orientale | | | | |
| 148 | 142 | 152 | 147 | 151 | 159 | 157 | 166 | 172 | 177 | 198 | 197 | 176 | Etats-Unis | | | | |
| 209 | 205 | 201 | 199 | 232 | 259 | 244 | 223 | 230 | 212 | 250 | 221 | 234 | Amérique latine | | | | |
| | | | | | | | | | | | | | Commonwealth ¹⁾ | | | | |
| 423 | 410 | 437 | 517 | 559 | 619 | 533 | 535 | 551 | 555 | 614 | 614 | | <i>dont par classes de produits :</i> | | | | |
| 294 | 298 | 311 | 292 | 341 | 342 | 376 | 327 | 354 | 326 | 355 | 303 | | Produits alimentaires | | | | |
| 548 | 528 | 569 | 548 | 570 | 604 | 613 | 543 | 585 | 511 | 580 | 561 | | Energie | | | | |
| 472 | 405 | 421 | 455 | 481 | 512 | 511 | 529 | 608 | 521 | 593 | 532 | | Matières premières | | | | |
| 810 | 755 | 811 | 860 | 849 | 835 | 862 | 843 | 959 | 828 | 921 | 871 | | Machines et transports | | | | |
| | | | | | | | | | | | | | Autres produits | | | | |
| Mio \$ | | | | | | EXPORTATIONS | | | | | | | | | | | |
| 2 696 | 2 494 | 2 766 | 2 860 | 2 841 | 2 898 | 2 616 | 2 685 | 3 062 | 2 733 | 2 929 | 2 842 | 2 882 | Total général | | | | |
| 1 699 | 1 611 | 1 740 | 1 794 | 1 783 | 1 852 | 1 572 | 1 651 | 1 881 | 1 650 | 1 769 | 1 685 | 1 734 | <i>dont par destinations :</i> | | | | |
| 146 | 120 | 137 | 154 | 159 | 167 | 149 | 142 | 140 | 122 | 119 | 97 | 103 | Commerce extra-CEE | | | | |
| 601 | 581 | 621 | 623 | 612 | 646 | 549 | 586 | 675 | 577 | 646 | 635 | 628 | <i>dont:</i> AOM | | | | |
| 156 | 140 | 151 | 151 | 155 | 155 | 137 | 142 | 161 | 137 | 154 | 179 | 151 | AELE | | | | |
| 87 | 81 | 92 | 86 | 99 | 120 | 83 | 99 | 110 | 103 | 101 | 93 | 93 | <i>dont:</i> Royaume-Uni | | | | |
| 184 | 195 | 212 | 224 | 206 | 202 | 183 | 192 | 218 | 205 | 203 | 199 | 210 | Europe orientale | | | | |
| 154 | 131 | 149 | 159 | 167 | 174 | 139 | 132 | 151 | 137 | 150 | 139 | 145 | Etats-Unis | | | | |
| 152 | 140 | 150 | 152 | 152 | 108 | 130 | 125 | 150 | 141 | 148 | 146 | 151 | Amérique latine | | | | |
| | | | | | | | | | | | | | Commonwealth ¹⁾ | | | | |
| 260 | 267 | 298 | 314 | 312 | 276 | 260 | 257 | 299 | 270 | 283 | 286 | | <i>dont par classes de produits :</i> | | | | |
| 159 | 161 | 171 | 152 | 175 | 165 | 173 | 152 | 168 | 140 | 165 | 164 | | Produits alimentaires | | | | |
| 139 | 136 | 177 | 170 | 162 | 164 | 152 | 155 | 171 | 149 | 160 | 152 | | Energie | | | | |
| 872 | 790 | 836 | 877 | 867 | 999 | 818 | 874 | 1 007 | 900 | 981 | 928 | | Matières premières | | | | |
| 1 238 | 1 117 | 1 264 | 1 329 | 1 298 | 1 269 | 1 183 | 1 223 | 1 398 | 1 235 | 1 309 | 1 255 | | Machines et transports | | | | |
| | | | | | | | | | | | | | Autres produits | | | | |
| Mio \$ + = excédent d'exportations | | | | | | BALANCE COMMERCIALE | | | | | | | | | | | |
| + 96 | + 87 | + 108 | + 103 | - 14 | - 92 | - 307 | - 137 | - 32 | - 99 | - 228 | - 180 | - 136 | Commerce extra-CEE | | | | |
| + 3 | + 1 | + 6 | + 17 | + 11 | + 6 | - 23 | - 14 | - 36 | - 40 | - 65 | - 74 | - 44 | <i>dont:</i> AOM | | | | |
| + 193 | + 199 | + 216 | + 188 | + 166 | + 177 | + 117 | + 164 | + 198 | + 159 | + 174 | + 187 | + 147 | AELE | | | | |
| + 10 | + 14 | + 11 | - 4 | - 4 | - 15 | - 28 | - 20 | - 25 | - 26 | - 31 | + 14 | - 28 | <i>dont:</i> Royaume-Uni | | | | |
| + 1 | - 8 | + 3 | - 8 | 0 | + 10 | - 17 | + 18 | + 14 | + 13 | + 6 | - 13 | - 14 | Europe orientale | | | | |
| - 112 | - 82 | - 104 | - 113 | - 142 | - 177 | - 185 | - 177 | - 171 | - 127 | - 213 | - 190 | - 168 | Etats-Unis | | | | |
| + 6 | - 11 | - 3 | + 12 | + 16 | + 15 | - 18 | - 34 | - 21 | - 40 | - 48 | - 58 | - 31 | Amérique latine | | | | |
| - 57 | - 65 | - 51 | - 47 | - 80 | - 151 | - 114 | - 98 | - 80 | - 71 | - 71 | - 75 | - 83 | Commonwealth ¹⁾ | | | | |
| 1960 = 100 | | | | | | INDICES | | | | | | | | | | | |
| 114 | 101 | 119 | 124 | 123 | 120 | 119 | 120 | 137 | 124 | 134 | 132 | | Volume | | | | |
| 102 | 96 | 102 | 106 | 112 | 121 | 118 | 112 | 121 | 111 | 124 | [115] | | Echanges intra-CEE | | | | |
| 102 | 102 | 106 | 110 | 108 | 112 | 94 | 101 | 113 | 100 | 107 | 102 | | Importations extra-CEE | | | | |
| | | | | | | | | | | | | | Exportations extra-CEE | | | | |
| 99 | 99 | 100 | 100 | 100 | 100 | 99 | 101 | 99 | 99 | 100 | [100] | | Valeur moyenne | | | | |
| 102 | 102 | 101 | 101 | 101 | 102 | 102 | 101 | 102 | 102 | 101 | 101 | | Importations totales | | | | |
| 103 | 103 | 101 | 101 | 101 | 102 | 103 | 100 | 103 | 103 | 101 | [101] | | Exportations totales | | | | |
| | | | | | | | | | | | | | Termes de l'échange | | | | |

¹⁾ Royaume-Uni exclu.

a) **France** : Les chiffres d'importation au cours de janvier 1962 ne sont pas comparables aux chiffres des autres périodes (voir note page 31, du n° 3, 1962). A partir de février 1962, les importations et exportations totales comprennent des corrections positives ou négatives non ventilées par produits ou par pays.

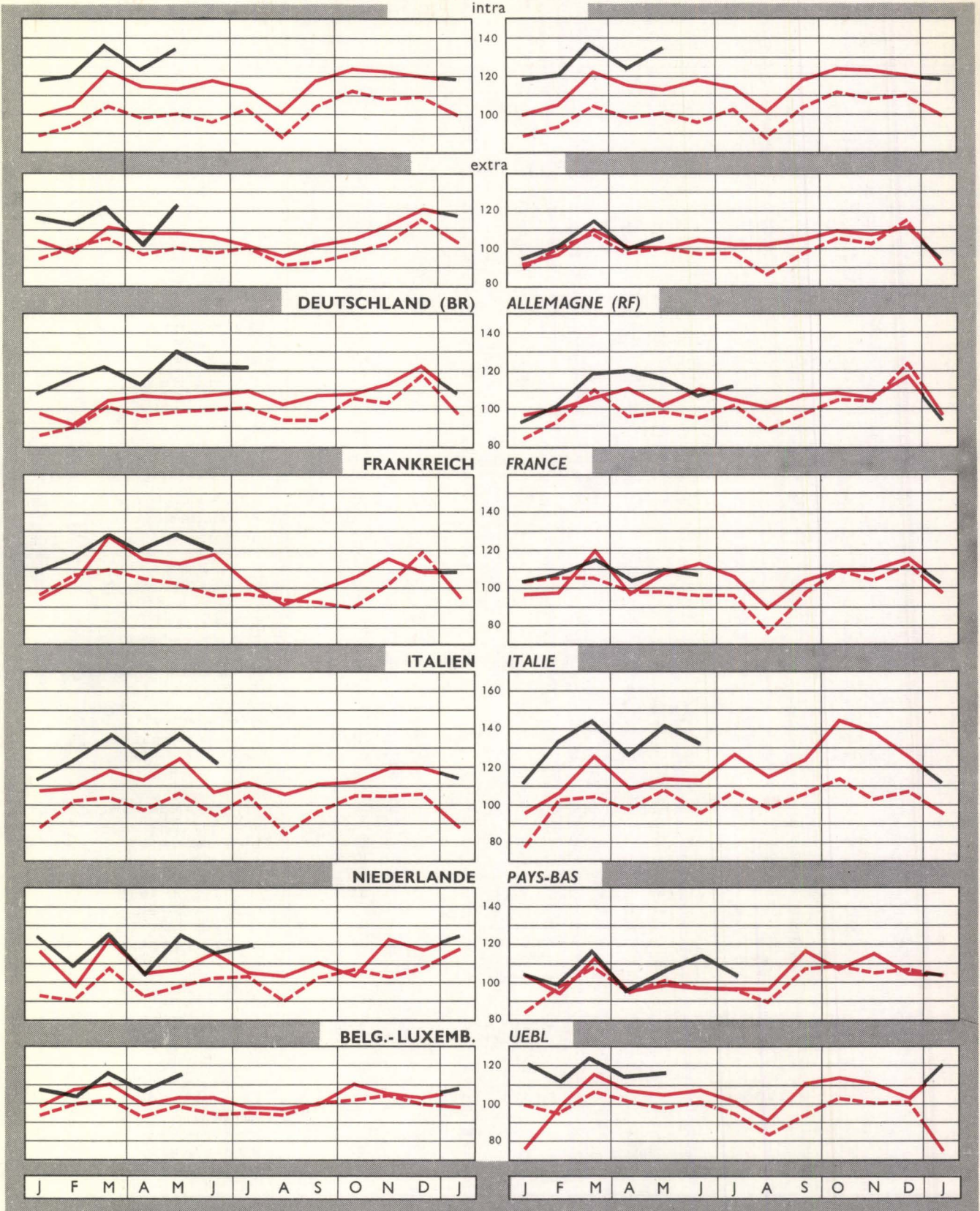
Allemagne (R.F.) : Les chiffres d'importation relatifs aux mois de décembre 1961 à avril 1962 ne sont pas comparables aux chiffres des autres périodes. Voir note de la page 2 du n° 5, 1962.

1960 = 100

import

export

EWG CEE



* Gesamthandel

--- 1960 — 1961 — 1962

* Commerce total

A = Nicht saisonbereinigte Angaben
B = Saisonbereinigte Angaben

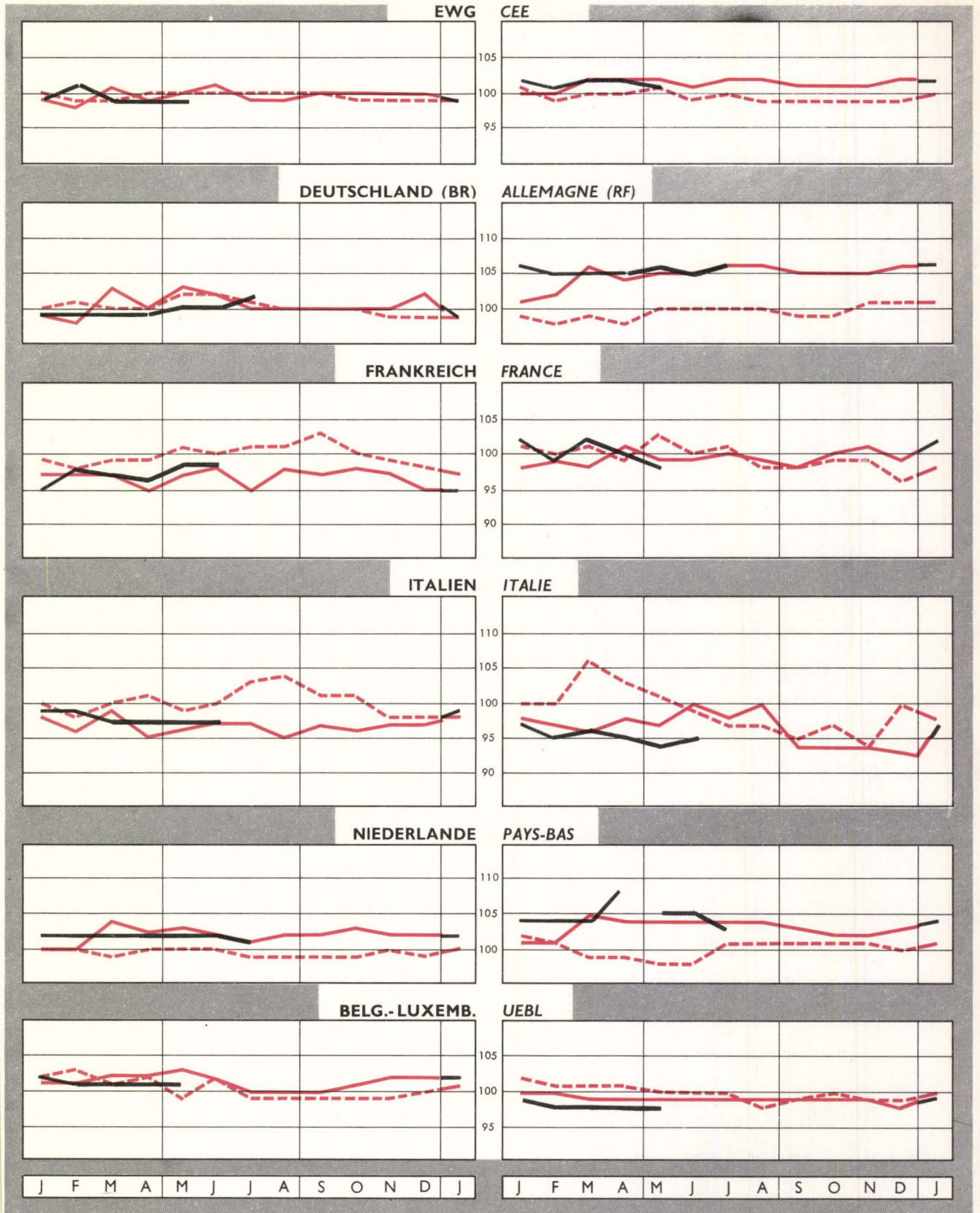
A = Chiffres non corrigés des variations saisonnières
B = Chiffres corrigés des variations saisonnières

| Zeitraum Période | EWG | | CEE | | France | | Belg.-Lux. | | Nederland | | Deutschland (BR) | | Italia | |
|---------------------|-------|-------|-------|-------|--------|-----|------------|-------|-----------|-----|---------------------|-----|--------|-----|
| | A | B | A | Extra | A | B | A | B | A | B | A | B | A | B |
| import | | | | | | | | | | | | | | |
| 1958 = 100 | | | | | | | | | | | | | | |
| 1959 | 111 | | 124 | 105 | 99 | | 112 | | 112 | | 120 | | 112 | |
| 1960 | 135 | | 152 | 127 | 117 | | 129 | | 128 | | 143 | | 162 | |
| 1961 | 147 | | 174 | 136 | 128 | | 134 | | 141 | | 154 | | 183 | |
| 1960 = 100 | | | | | | | | | | | | | | |
| 1958 | 75 | | 66 | 79 | 86 | | 78 | | 78 | | 70 | | 63 | |
| 1959 | 83 | | 82 | 83 | 84 | | 87 | | 88 | | 84 | | 70 | |
| 1960 | 100 | | 100 | 100 | 100 | | 100 | | 100 | | 100 | | 100 | |
| 1961 | 109 | | 115 | 106 | 109 | | 104 | | 111 | | 108 | | 113 | |
| 1960 | 99 | 98 | 96 | 101 | 105 | 103 | 99 | 99 | 98 | 97 | 95 | 96 | 98 | 100 |
| II | 99 | 97 | 98 | 99 | 102 | 92 | 95 | 96 | 98 | 99 | 99 | 100 | 99 | 96 |
| III | 96 | 100 | 97 | 95 | 90 | 100 | 100 | 104 | 99 | 102 | 97 | 97 | 97 | 101 |
| IV | 107 | 103 | 110 | 99 | 103 | 105 | 105 | 99 | 107 | 103 | 110 | 103 | 106 | 102 |
| 1961 | 107 | 106 | 109 | 105 | 110 | 106 | 107 | 107 | 113 | 113 | 98 | 100 | 112 | 113 |
| II | 110 | 109 | 116 | 108 | 114 | 111 | 104 | 105 | 109 | 109 | 107 | 109 | 115 | 115 |
| III | 104 | 109 | 111 | 101 | 98 | 108 | 99 | 108 | 106 | 109 | 107 | 107 | 110 | 117 |
| IV | 115 | 114 | 122 | 112 | 116 | 119 | 109 | 107 | 114 | 114 | 115 | 113 | 117 | 117 |
| 1962 | 117 | 119 | 125 | 117 | 118 | 123 | [109] | 110 | 119 | 119 | 120 | 118 | 124 | 126 |
| 1961 | 111 | 109 | 113 | 019 | 113 | 110 | 104 | 106 | 107 | 108 | 107 | 107 | 125 | 114 |
| M | 111 | 106 | 119 | 107 | 118 | 108 | 104 | 104 | 116 | 110 | 108 | 104 | 107 | 111 |
| J | 106 | 112 | 114 | 102 | 103 | 108 | 98 | 111 | 105 | 108 | 110 | 113 | 112 | 120 |
| A | 100 | 106 | 101 | 96 | 91 | 105 | 97 | 106 | 103 | 108 | 102 | 101 | 106 | 116 |
| S | 106 | 110 | 119 | 102 | 99 | 112 | 100 | 106 | 111 | 112 | 108 | 107 | 111 | 116 |
| O | 111 | 111 | 124 | 106 | 106 | 112 | 111 | 112 | 103 | 100 | 118 | 115 | 112 | 116 |
| N | 115 | 111 | 123 | 112 | 116 | 118 | 106 | 104 | 123 | 118 | 113 | 105 | 120 | 118 |
| D | 119 | 118 | 120 | 121 | 109 | 127 | 104 | 105 | 117 | 123 | 121 | 119 | 120 | 117 |
| 1962 | 112 | 116 | 119 | 118 | 109 | 137 | 108 | 109 | 124 | 118 | 109 | 108 | 113 | 110 |
| J | 114 | 125 | 120 | 112 | 116 | 120 | 103 | 114 | 109 | 118 | 116 | 109 | 123 | 138 |
| F | 125 | 117 | 137 | 121 | 129 | 111 | 116 | 107 | 125 | 122 | 122 | 114 | 137 | 127 |
| M | 114 | 118 | 124 | 111 | 120 | 116 | 106 | 108 | 105 | 113 | 112 | 117 | 125 | 128 |
| A | 128 | 121 | 134 | 124 | 129 | 120 | 116 | 116 | 123 | 116 | 130 | 111 | 138 | 127 |
| M | [120] | [120] | [126] | 115 | 120 | 117 | [115] | [121] | 114 | 115 | 122 | 108 | 121 | 118 |
| J | | | | | | | | | 120 | | 121 | | | |
| export | | | | | | | | | | | | | | |
| 1958 = 100 | | | | | | | | | | | | | | |
| 1959 | 116 | | 124 | 111 | 120 | | 113 | | 112 | | 113 | | 120 | |
| 1960 | 133 | | 152 | 125 | 138 | | 126 | | 126 | | 131 | | 148 | |
| 1961 | 143 | | 175 | 130 | 147 | | 132 | | 131 | | 139 | | 178 | |
| 1960 = 100 | | | | | | | | | | | | | | |
| 1958 | 75 | | 66 | 80 | 72 | | 79 | | 79 | | 76 | | 67 | |
| 1959 | 87 | | 82 | 90 | 86 | | 89 | | 90 | | 87 | | 84 | |
| 1960 | 100 | | 100 | 100 | 100 | | 100 | | 100 | | 100 | | 100 | |
| 1961 | 107 | | 115 | 103 | 106 | | 105 | | 104 | | 106 | | 120 | |
| 1960 | 99 | 102 | 96 | 100 | 105 | 107 | 101 | 99 | 96 | 98 | 96 | 101 | 94 | 96 |
| II | 98 | 99 | 98 | 98 | 97 | 96 | 101 | 100 | 98 | 102 | 97 | 97 | 100 | 103 |
| III | 96 | 99 | 97 | 95 | 91 | 101 | 93 | 98 | 98 | 98 | 96 | 96 | 102 | 105 |
| IV | 109 | 102 | 110 | 109 | 109 | 100 | 105 | 102 | 107 | 101 | 112 | 104 | 107 | 105 |
| 1961 | 103 | 105 | 109 | 100 | 106 | 105 | 97 | 98 | 105 | 106 | 101 | 107 | 109 | 109 |
| II | 107 | 108 | 116 | 102 | 107 | 107 | 108 | 109 | 97 | 101 | 107 | 108 | 111 | 114 |
| III | 105 | 110 | 111 | 101 | 100 | 112 | 102 | 110 | 103 | 105 | 104 | 106 | 121 | 121 |
| IV | 114 | 109 | 122 | 110 | 112 | 104 | 111 | 109 | 110 | 105 | 111 | 106 | 135 | 135 |
| 1962 | 110 | 113 | 125 | 103 | 108 | 109 | 118 | 117 | 107 | 108 | 105 | 110 | 129 | 129 |
| 1961 | 105 | 105 | 113 | 101 | 109 | 113 | 106 | 107 | 99 | 98 | 101 | 100 | 114 | 114 |
| M | 110 | 107 | 119 | 105 | 113 | 107 | 109 | 110 | 98 | 97 | 111 | 105 | 113 | 112 |
| J | 106 | 113 | 114 | 102 | 106 | 115 | 101 | 109 | 97 | 107 | 105 | 110 | 127 | 121 |
| A | 98 | 104 | 101 | 102 | 89 | 100 | 91 | 108 | 97 | 103 | 101 | 100 | 115 | 119 |
| S | 111 | 113 | 119 | 106 | 104 | 121 | 112 | 112 | 118 | 106 | 108 | 107 | 124 | 124 |
| O | 114 | 110 | 124 | 110 | 110 | 106 | 114 | 113 | 108 | 98 | 109 | 106 | 146 | 138 |
| N | 113 | 107 | 123 | 108 | 110 | 102 | 111 | 109 | 116 | 106 | 106 | 99 | 138 | 135 |
| D | 115 | 111 | 120 | 112 | 116 | 104 | 103 | 106 | 105 | 111 | 118 | 113 | 125 | 131 |
| 1962 | 103 | 109 | 119 | 94 | 103 | 109 | 120 | 113 | 104 | 100 | 94 | 108 | 111 | 114 |
| J | 107 | 116 | 120 | 101 | 107 | 114 | 111 | 122 | 98 | 113 | 101 | 131 | 132 | 141 |
| F | 121 | 114 | 137 | 113 | 114 | 105 | 122 | 115 | 118 | 112 | 119 | 115 | 143 | 132 |
| M | 108 | 117 | 124 | 100 | 105 | 106 | 115 | 117 | 95 | 109 | 120 | 122 | 126 | 132 |
| A | 117 | 113 | 134 | 107 | 110 | 109 | 116 | 111 | 107 | 99 | 116 | 123 | 141 | 141 |
| M | 113 | 115 | 132 | 102 | 107 | 105 | 122 | 130 | 112 | 118 | 108 | 124 | 132 | 136 |
| J | | | | | | | | | 103 | | 111 | | | |

import*

export*

1960 = 100



* Gesamthandel

--- 1960 — 1961 — 1962

* Commerce total

**INDICES der Durchschnittswerte,
der Austausch- und Volumenverhältnisse
(Gesamthandel)**

TAB. 4

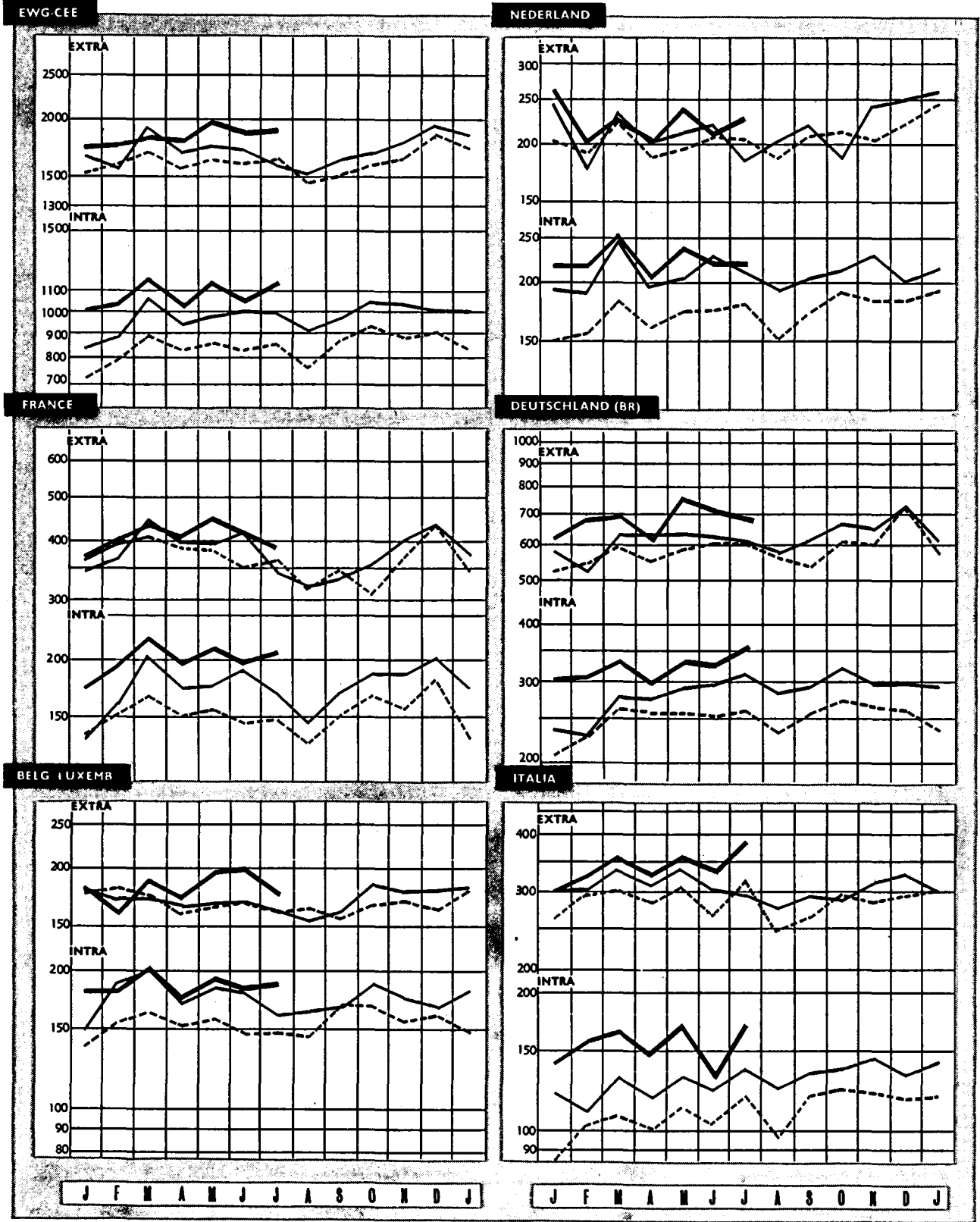
**INDICES de valeur moyenne,
des termes de l'échange et du rapport des volumes
(Commerce total)**

| Zeitraum Période | EWG CEE | France (1) | Belg.- Lux. | Neder- land (1) | Deutsch- land (BR) (1) | Italia | EWG CEE | France (1) | Belg.- Lux. | Neder- land (1) | Deutsch- land (BR) (1) | Italia | |
|----------------------------|------------|---------------|----------------|-----------------------|---------------------------------|-------------------------------|------------|---------------|----------------|-----------------------|---------------------------------|--------|-----|
| DURCHSCHNITTSWERTE | | | | | | VALEUR MOYENNE | | | | | | | |
| Import | | | | | | export | | | | | | | |
| 1958 = 100 | 1959 | 95 | 93 | 98 | 97 | 96 | 94 | 96 | 92 | 96 | 100 | 98 | 94 |
| | 1960 | 96 | 96 | 98 | 98 | 96 | 91 | 98 | 97 | 98 | 99 | 99 | 96 |
| | 1961 | 95 | 93 | 99 | 101 | 97 | 89 | 99 | 96 | 97 | 103 | 105 | 93 |
| 1960 = 100 | 1958 | 104 | 104 | 102 | 102 | 104 | 109 | 102 | 103 | 102 | 101 | 101 | 105 |
| | 1959 | 99 | 96 | 100 | 99 | 100 | 101 | 98 | 95 | 98 | 100 | 99 | 96 |
| | 1960 | 100 | 100 | 100 | 100 | 100 | 100 | 100 | 100 | 100 | 100 | 100 | 100 |
| | 1961 | 100 | 98 | 102 | 102 | 101 | 97 | 101 | 99 | 99 | 103 | 105 | 96 |
| | 1960 I | 99 | 98 | 102 | 100 | 100 | 99 | 100 | 100 | 101 | 101 | 99 | 102 |
| | II | 100 | 98 | 101 | 100 | 101 | 100 | 100 | 101 | 100 | 98 | 99 | 101 |
| | III | 101 | 103 | 99 | 99 | 100 | 102 | 99 | 99 | 99 | 101 | 100 | 97 |
| | IV | 99 | 100 | 99 | 99 | 99 | 99 | 99 | 98 | 99 | 101 | 100 | 97 |
| | 1961 I | 99 | 98 | 101 | 101 | 100 | 98 | 101 | 98 | 100 | 102 | 103 | 97 |
| | II | 100 | 98 | 102 | 102 | 102 | 96 | 102 | 99 | 99 | 104 | 105 | 97 |
| | III | 99 | 97 | 100 | 102 | 100 | 96 | 102 | 98 | 99 | 104 | 106 | 97 |
| | IV | 100 | 97 | 102 | 103 | 101 | 97 | 101 | 100 | 99 | 102 | 105 | 95 |
| | 1962 I | 100 | 97 | 101 | 102 | 99 | 98 | 102 | 101 | 98 | 104 | 105 | 96 |
| | 1961 J | 101 | 98 | 102 | 102 | 102 | 97 | 101 | 99 | 99 | 104 | 105 | 100 |
| | J | 99 | 95 | 100 | 101 | 100 | 97 | 102 | 100 | 99 | 104 | 106 | 99 |
| | A | 99 | 98 | 100 | 102 | 100 | 95 | 102 | 99 | 99 | 104 | 106 | 100 |
| | S | 100 | 97 | 100 | 102 | 100 | 97 | 101 | 98 | 99 | 103 | 105 | 94 |
| | O | 100 | 98 | 101 | 103 | 100 | 96 | 101 | 100 | 99 | 102 | 105 | 94 |
| | N | 100 | 97 | 102 | 102 | 100 | 97 | 101 | 101 | 99 | 102 | 105 | 94 |
| | D | 100 | 95 | 102 | 102 | 100 | 97 | 102 | 99 | 98 | 103 | 106 | 98 |
| | 1962 J | 99 | 95 | 102 | 102 | 99 | 99 | 102 | 102 | 99 | 104 | 106 | 97 |
| | F | 101 | 98 | 101 | 102 | 99 | 99 | 101 | 99 | 98 | 104 | 105 | 95 |
| | M | 99 | 97 | 101 | 102 | 99 | 97 | 102 | 102 | 98 | 104 | 105 | 96 |
| | A | 99 | 96 | 101 | 102 | 99 | 97 | 102 | 100 | 98 | 108 | 105 | 95 |
| | M | 100 | 98 | 102 | 102 | 100 | 97 | 101 | 98 | 98 | 105 | 106 | 94 |
| | J | [100] | 98 | [101] | 102 | 100 | 98 | 101 | 100 | 97 | 105 | 105 | 95 |
| | J | | | | 101 | 102 | | | | | 103 | 106 | |
| TERMS OF TRADE | | | | | | VERHÄLTNIS DER VOLUMEN | | | | | | | |
| TERMES DE L'ÉCHANGE | | | | | | RAPPORT DES VOLUMES | | | | | | | |
| export / import | | | | | | export / import | | | | | | | |
| 1958 = 100 | 1959 | 101 | 99 | 98 | 103 | 102 | 100 | 105 | 122 | 101 | 100 | 94 | 107 |
| | 1960 | 102 | 101 | 100 | 101 | 103 | 105 | 99 | 119 | 100 | 98 | 92 | 91 |
| | 1961 | 104 | 103 | 98 | 102 | 108 | 104 | 97 | 115 | 99 | 93 | 90 | 97 |
| 1960 = 100 | 1958 | 98 | 99 | 100 | 99 | 97 | 97 | 100 | 84 | 101 | 101 | 109 | 108 |
| | 1959 | 99 | 98 | 98 | 101 | 99 | 93 | 105 | 102 | 102 | 102 | 104 | 120 |
| | 1960 | 100 | 100 | 100 | 100 | 100 | 100 | 100 | 100 | 100 | 100 | 100 | 100 |
| | 1961 | 101 | 97 | 101 | 105 | 98 | 101 | 98 | 97 | 101 | 94 | 98 | 106 |
| | 1960 I | 101 | 102 | 99 | 101 | 100 | 103 | 100 | 100 | 102 | 98 | 101 | 96 |
| | II | 100 | 103 | 99 | 98 | 98 | 101 | 99 | 95 | 106 | 100 | 98 | 101 |
| | III | 98 | 96 | 100 | 102 | 100 | 95 | 100 | 101 | 93 | 99 | 99 | 105 |
| | IV | 100 | 98 | 100 | 102 | 101 | 98 | 102 | 106 | 100 | 100 | 102 | 101 |
| | 1961 I | 102 | 102 | 99 | 101 | 103 | 99 | 96 | 96 | 91 | 93 | 103 | 97 |
| | II | 102 | 101 | 97 | 102 | 103 | 100 | 97 | 94 | 104 | 89 | 100 | 97 |
| | III | 103 | 103 | 99 | 102 | 106 | 100 | 101 | 102 | 103 | 97 | 97 | 110 |
| | IV | 101 | 103 | 97 | 99 | 104 | 98 | 99 | 97 | 102 | 96 | 97 | 115 |
| | 1962 I | 102 | 104 | 97 | 102 | 106 | 98 | 94 | 91 | 108 | 89 | 87 | 103 |
| | 1961 J | 100 | 101 | 97 | 102 | 103 | 94 | 99 | 96 | 105 | 84 | 103 | 106 |
| | J | 103 | 105 | 99 | 103 | 106 | 100 | 100 | 103 | 103 | 92 | 95 | 113 |
| | A | 103 | 101 | 99 | 102 | 106 | 103 | 98 | 98 | 94 | 94 | 99 | 109 |
| | S | 101 | 101 | 99 | 101 | 105 | 95 | 105 | 105 | 112 | 106 | 100 | 112 |
| | O | 101 | 102 | 98 | 99 | 105 | 97 | 103 | 104 | 103 | 105 | 92 | 130 |
| | N | 101 | 104 | 97 | 100 | 105 | 96 | 98 | 95 | 105 | 94 | 94 | 115 |
| | D | 102 | 104 | 96 | 100 | 104 | 100 | 97 | 106 | 99 | 90 | 98 | 104 |
| | 1962 J | 103 | 107 | 97 | 102 | 107 | 99 | 92 | 94 | 111 | 84 | 86 | 97 |
| | F | 100 | 101 | 97 | 102 | 106 | 96 | 94 | 92 | 108 | 90 | 87 | 107 |
| | M | 103 | 105 | 97 | 102 | 106 | 99 | 97 | 88 | 105 | 94 | 98 | 104 |
| | A | 103 | 104 | 97 | 106 | 106 | 98 | 95 | 88 | 108 | 90 | 107 | 101 |
| | M | 101 | 100 | 96 | 103 | 106 | 97 | 91 | 85 | 100 | 87 | 89 | 102 |
| | J | [101] | 104 | [96] | 103 | 105 | 97 | [94] | 89 | [106] | 98 | 89 | 109 |
| | J | | | | 102 | 104 | | | | | 86 | 92 | |

1) Auf Basis der Dollarwerte errechnete Indices der Durchschnittswerte; Abweichungen von Indices, die auf nationalen Währungen basieren, sind durch Abwertungen bedingt.

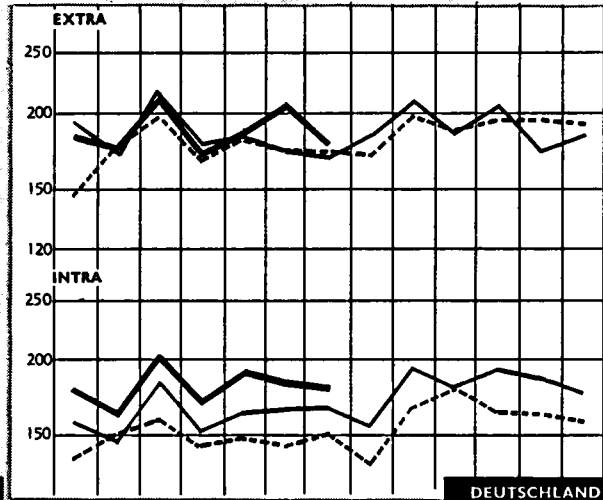
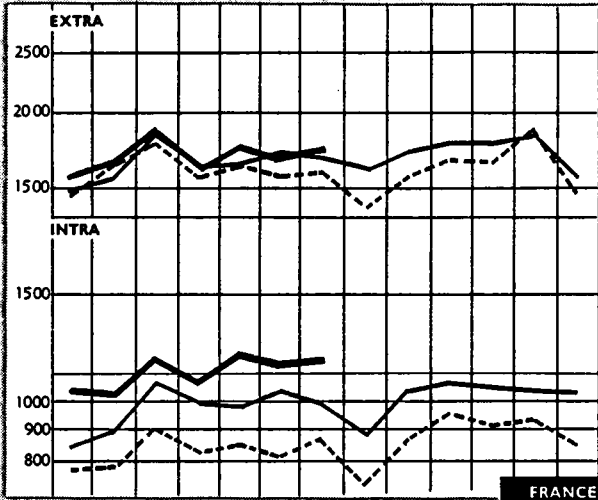
(1) Indices de valeur moyenne en termes de dollars; ces indices diffèrent des indices en termes de monnaie nationale par suite de modifications des taux de change.

4



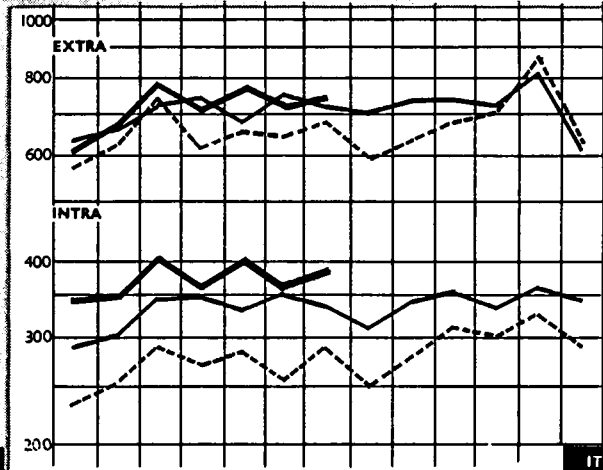
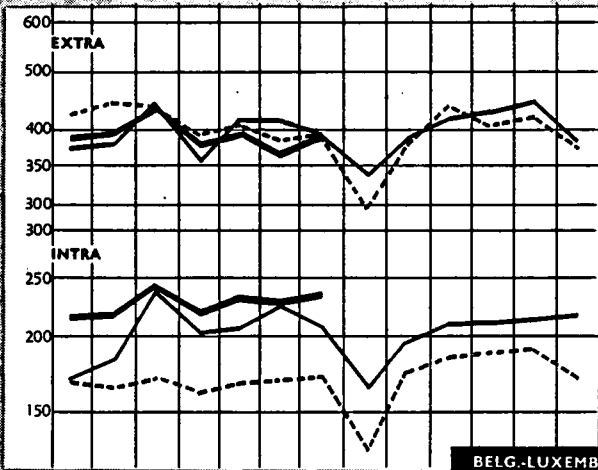
EWG-CEE

NEDERLAND



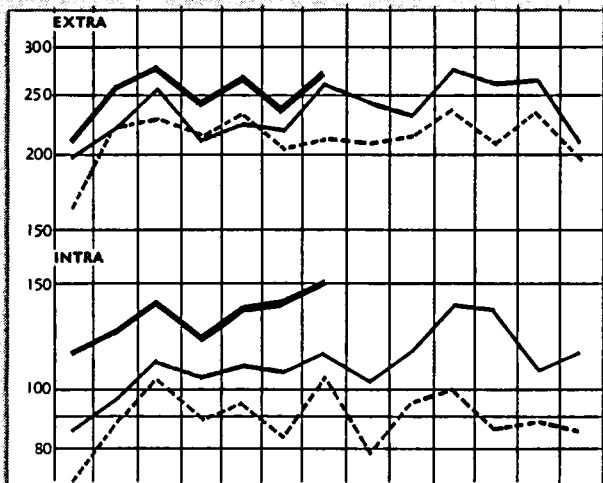
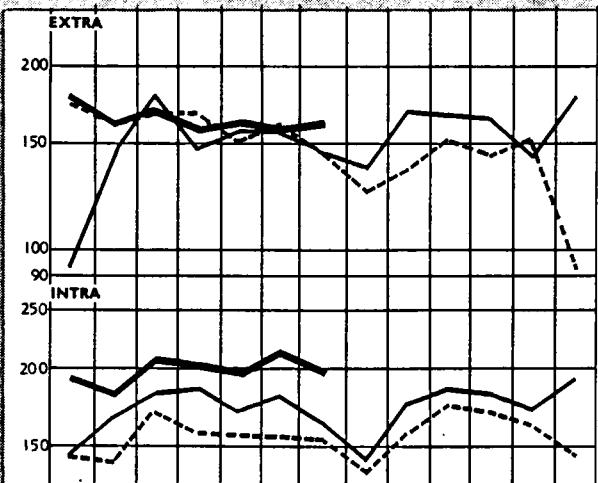
FRANCE

DEUTSCHLAND (BR)



BELG.-LUXEMB.

ITALIA



J F M A M J J A S O N D J

J F M A M J J A S O N D J

----- 1960 ———— 1961 -.-.-.- 1962

| PÉRIODE | Indices OSCE Produits importés dans la CEE: | | | | | | | | Indices Nationaux Produits importés par: | | | Moody's Index | Reuter's Index |
|------------|--|--------------------------------|--------------------|-----------------------------|-------------------|--------------------------|-------------------------|-------------------|---|--------|-----|------------------|-------------------|
| | INDICE GÉNÉRAL | Produits d'origine minérale | | Produits d'origine agricole | | | | Allemagne (RF) | Belgique | Italie | | | |
| | | Énergie | minerais métaux | En- semble | provenance AOM | provenance pays tiers | | | | | | | |
| | | | | | | ali- mentaire | non ali- mentaire | | | | | | |
| (1) | (2) | (3) | (4) | (5) | | | | | | | | | |
| 1958 = 100 | 1959 | 98,7 | 91,9 | 104,4 | 100,1 | 93,2 | 94,5 | 106,1 | 97 | 102 | 100 | 97 | 101 |
| | 1960 | 96,4 | 89,6 | 104,5 | 99,0 | 91,7 | 91,7 | 102,7 | 98 | 104 | 100 | 93 | 102 |
| | 1961 | 95,9 | 87,7 | 102,4 | 97,7 | 89,9 | 90,6 | 105,2 | 94 | 102 | 97 | 93 | 100 |
| 1960 = 100 | 1958 | 104,4 | 110,5 | 97,2 | 104,1 | 114,5 | 110,1 | 97,7 | 102 | 96 | 100 | 107 | 98 |
| | 1959 | 101,2 | 100,9 | 99,7 | 101,7 | 101,5 | 103,5 | 100,7 | 99 | 97 | 100 | 104 | 99 |
| | 1960 | 100 | 100 | 100 | 100 | 100 | 100 | 100 | 100 | 100 | 100 | 100 | 100 |
| | 1961 | 98,6 | 97,1 | 98,0 | 99,5 | 98,8 | 98,4 | 100,3 | 96 | 98 | 97 | 100 | 98 |
| 1960 | J A S O N D | 100,8 | 102,3 | 101,3 | 99,7 | 100,1 | 100,6 | 99,0 | 100 | 99 | 100 | 101 | 100 |
| | | 98,6 | 97,7 | 99,6 | 98,6 | 99,6 | 100,9 | 96,8 | 99 | 99 | 99 | 99 | 99 |
| | | 97,9 | 97,7 | 97,8 | 97,9 | 99,0 | 101,2 | 95,5 | 99 | 97 | 99 | 98 | 98 |
| | | 97,7 | 97,7 | 95,9 | 98,2 | 99,2 | 101,0 | 96,3 | 99 | 100 | 98 | 97 | 97 |
| | | 97,6 | 97,7 | 95,9 | 98,1 | 100,5 | 98,5 | 97,2 | 99 | 101 | 98 | 96 | 97 |
| | | 97,1 | 97,7 | 96,2 | 97,1 | 99,2 | 97,6 | 96,3 | 99 | 100 | 97 | 96 | 96 |
| 1961 | J F M A M J | 97,1 | 96,8 | 94,7 | 98,0 | 97,9 | 98,1 | 98,0 | 99 | 99 | 97 | 97 | 97 |
| | | 97,7 | 96,8 | 96,0 | 98,7 | 97,7 | 98,4 | 99,2 | 99 | 100 | 96 | 98 | 98 |
| | | 98,0 | 96,8 | 96,6 | 99,0 | 97,2 | 97,4 | 100,5 | 96 | 102 | 97 | 100 | 98 |
| | | 98,5 | 96,9 | 97,2 | 99,7 | 98,1 | 96,6 | 102,1 | 95 | 101 | 98 | 99 | 100 |
| | | 99,7 | 97,1 | 99,6 | 100,9 | 97,0 | 98,3 | 103,5 | 96 | 104 | 98 | 99 | 101 |
| | | 98,8 | 97,1 | 99,3 | 99,3 | 98,2 | 97,8 | 100,5 | 95 | 99 | 97 | 100 | 99 |
| 1960 | J A S O N D | 99,2 | 97,3 | 98,8 | 100,2 | 99,2 | 99,9 | 100,6 | 95 | 97 | 98 | 100 | 99 |
| | | 99,6 | 97,3 | 99,0 | 100,8 | 99,0 | 100,6 | 101,3 | 95 | 95 | 97 | 102 | 98 |
| | | 99,3 | 97,5 | 99,5 | 100,0 | 99,1 | 98,1 | 101,5 | 94 | 95 | 97 | 102 | 98 |
| | | 98,5 | 97,5 | 98,6 | 98,8 | 99,5 | 97,7 | 99,4 | 94 | 94 | 97 | 101 | 97 |
| | | 98,1 | 97,3 | 98,2 | 98,6 | 100,6 | 97,7 | 98,7 | 95 | 94 | 97 | 100 | 97 |
| | | 98,9 | 97,3 | 98,6 | 99,8 | 101,4 | 99,9 | 98,4 | 95 | 94 | 97 | 101 | 98 |
| 1962 | J F M A M J | 98 | 97,1 | 99,1 | 99 | 101,0 | 98 | 98,2 | 94 | 94 | 97 | 102 | 97 |
| | | 98 | 97,1 | 98,5 | 98 | 101,2 | 97 | 98,0 | 94 | 93 | 97 | 100 | 97 |
| | | 98 | 97,1 | 97,7 | 98 | 101,4 | 98 | 97,6 | 96 | 93 | 97 | 100 | 98 |
| | | 98 | 97,1 | 97,4 | 99 | 101,4 | 100 | 98 | 97 | 93 | 97 | 99 | 98 |
| | | 98 | 97,3 | 96,5 | 99 | 101,1 | 100 | 98 | 96 | 91 | 97 | 99 | 97 |
| | | 98 | 97,3 | 96 | 99 | 101 | 99 | 98 | 96 | 88 | 97 | 99 | 97 |
| 1962 | J A S | 98 | 97 | 96 | 99 | 101 | 99 | 99 | 94 | | | 100 | 97 |
| | | 98 | 97 | 96 | 99 | 101 | 99 | 98 | | | | 100 | 97 |
| | | 98 | 97 | 96 | 99 | 101 | 99 | 98 | | | | 100 | 97 |

Angaben ohne Kommastelle haben vorläufigen Charakter

Les chiffres sans décimales sont provisoires.

- Brennstoffe (25,0 vH): Steinkohle (12,2 vH), Erdöl-Mittlerer Osten (70,2 vH), Erdöl-andere Drittländer (17,6 vH).
- Erze und Metalle (19,0 vH): Eisenerz (25,6 vH), Schrott (4,6 vH), Roh Eisen (2,7 vH), Stahl (6,3 vH), Kupfer (39,0 vH), Nickel (5,2 vH), Aluminium (9,2 vH), Blei (2,1 vH), Zink (1,2 vH), Zinn (4,1 vH).
- Erzeugnisse landwirtschaftlichen Ursprungs, eingeführt aus den assoziierten Oberseegebieten (6,9 vH): Reis (0,7 vH), Bananen (12,8 vH), Zucker (10,5 vH), Kaffee (19,0 vH), Kakao (9,8 vH), Ölkuchen (2,0 vH), Erdnüsse (10,4 vH), Kopra (1,8 vH), Holz (14,5 vH), Baumwolle (6,8 vH), Erdnußöl (6,9 vH), Palmöl (4,8 vH).
- Erzeugnisse landwirtschaftlichen Ursprungs, eingeführt aus Drittländern: Nahrungsmittel (19,4 vH): Gefrierfleisch (5,3 vH), Fleisch in Konserven (1,5 vH), Butter-europäische Drittländer (0,7 vH), Butter-andere Drittländer (1,4 vH), Eier (4,8 vH), Weizen (13,5 vH), Reis (1,8 vH), Gerste (7,1 vH), Mais (14,7 vH), Zucker (3,4 vH), Kaffee (21,2 vH), Kakao-afrikanische Drittländer (1,5 vH), Kakao-afrikanische Drittländer (5,6 vH), Ölkuchen (6,0 vH), Schweineschmalz (0,5 vH), Tabak (11,0 vH).
- Erzeugnisse landwirtschaftlichen Ursprungs, eingeführt aus Drittländern: Andere als Nahrungsmittel (29,7 vH): Rindshüte (2,6 vH), Erdnüsse (2,2 vH), Kopra (3,8 vH), Sojabohnen (6,2 vH), Naturkautschuk (11,3 vH), Holz (14,6 vH), Zellstoff (13,2 vH), Wolle (18,9 vH), Baumwolle-amerikanisch (16,4 vH), Baumwolle-andere Drittländer (8,3 vH), Jute (2,5 vH).


- Énergie (25,0 %): Houille (12,2 %), pétrole Moyen-Orient (70,2 %), pétrole autres Pays tiers (17,6 %).
- Minerais et métaux (19,0 %): Minerais de fer (25,6 %), ferraille (4,6 %), fonte (2,7 %), acier (6,3 %), cuivre (39,0 %), nickel (5,2 %), aluminium (9,2 %), plomb (2,1 %), zinc (1,2 %), étain (4,1 %).
- Produits d'origine agricole en provenance des Associés d'Outre-Mer (6,9 %): Riz (0,7 %), bananes (12,8 %), sucre (10,5 %), café (19,0 %), cacao (9,8 %), tourteaux (2,0 %), arachides (10,4 %), coprah (1,8 %), bois (14,5 %), coton (6,8 %), huile d'arachides (6,9 %), huile de palme (4,8 %).
- Produits d'origine agricole, alimentaires, en provenance des Pays tiers (19,4 %): viande congelée (5,3 %), viande en conserve (1,5 %), beurre Pays tiers européens (0,7 %), beurre autres Pays tiers (1,4 %), œufs (4,8 %), froment (13,5 %), riz (1,8 %), orge (7,1 %), maïs (14,7 %), sucre (3,4 %), café (21,2 %), cacao Pays tiers américains (1,5 %), cacao Pays tiers africains (5,6 %), tourteaux (6,0 %), saindoux (0,5 %), tabac (11,0 %).
- Produits d'origine agricole, non alimentaires, en provenance des Pays tiers (29,7 %): peaux de bovins (2,6 %), arachides (2,2 %), coprah (3,8 %), soja (6,2 %), caoutchouc naturel (11,3 %), bois (14,6 %), pâtes à papier (13,2 %), laine (18,9 %), coton américain (16,4 %), coton autres Pays tiers (8,3 %), jute (2,5 %).

| Zeitraum Période | Trockenladung / Cargaisons sèches | | | | | | | Linien- fahrt Lignes régulières | Tankerfahrt | | |
|-------------------------|---|-----------|--------|-------------------|---------|---|-------------------|--|---------------------|---------------------|-------|
| | Reisecharterindex / Affrètement au voyage | | | | | Zeitcharterindex Affrètement à temps | | | Deutschland (BR) | Deutschland (BR) | Norge |
| | Deutschland (BR) | Nederland | Italia | United Kingdom | USA | Nederland | United Kingdom | | | | |
| 1958 = 100 | 104 | 101 | 104 | 107 | 100 (a) | 95 | 100 | 98 | 97 | 101 | |
| 1959 | 110 | 104 | 106 | 111 | 105 (a) | 109 | 118 | 100 | 100 | 96 | |
| 1960 | 110 | 100 | 112 | 118 | 109 (a) | 112 | 132 | 104 | 87 | 88 | |
| 1960 = 100 | 91 | 96 | 94 | 90 | | 91 | 85 | 100 | 100 | 104 | |
| 1959 | 95 | 97 | 98 | 96 | 96 | 86 | 85 | 98 | 97 | 105 | |
| 1960 | 100 | 100 | 100 | 100 | 100 | 100 | 100 | 100 | 100 | 100 | |
| 1961 | 100 | 96 | 106 | 107 | 104 | 103 | 112 | 104 | 87 | 92 | |
| 1960 J | 110 | 122 | 109 | 107 | 106 | 95 | 102 | 99 | 113 | 119 | |
| F | 103 | 122 | 106 | 105 | 106 | 105 | 101 | 99 | 104 | 107 | |
| M | 101 | 111 | 103 | 102 | 103 | 102 | 107 | 99 | 89 | 92 | |
| A | 104 | 91 | 102 | 105 | 102 | 114 | 107 | 99 | 88 | 81 | |
| M | 102 | 100 | 101 | 103 | 101 | 100 | 105 | 99 | 82 | 78 | |
| J | 92 | 97 | 96 | 96 | 98 | 99 | 103 | 99 | 81 | 79 | |
| J | 89 | 81 | 94 | 91 | 94 | 108 | 96 | 100 | 93 | 87 | |
| A | 93 | 91 | 95 | 93 | 94 | 96 | 91 | 99 | 86 | 89 | |
| S | 96 | 94 | 97 | 96 | 96 | 87 | 94 | 100 | 104 | 100 | |
| O | 92 | 102 | 95 | 95 | 96 | 92 | 96 | 100 | 107 | 109 | |
| N | 105 | 103 | 105 | 100 | 98 | 93 | 95 | 100 | 114 | 115 | |
| O | 108 | 105 | 101 | 105 | 102 | 92 | 102 | 100 | 134 | 144 | |
| 1961 J | 105 | 92 | 106 | 104 | 102 | 106 | 106 | 102 | 107 | 119 | |
| F | 99 | 99 | 104 | 107 | 102 | 102 | 105 | 103 | 88 | 95 | |
| M | 96 | 87 | 102 | 103 | 102 | 102 | 109 | 102 | 88 | 94 | |
| A | 95 | 105 | 104 | 107 | 104 | 104 | 114 | 102 | 78 | 77 | |
| M | 95 | 89 | 111 | 111 | 104 | 105 | 117 | 103 | 65 | 74 | |
| J | 95 | 98 | 105 | 109 | 101 | 100 | 111 | 103 | 73 | 73 | |
| J | 98 | 89 | 101 | 106 | 101 | 97 | 109 | 103 | 83 | 93 | |
| A | 99 | 102 | 105 | 107 | 105 | 103 | 118 | 104 | 94 | 93 | |
| S | 106 | 104 | 108 | 110 | 109 | 110 | 118 | 104 | 85 | 92 | |
| O | 108 | 93 | 113 | 108 | 110 | 100 | 120 | 106 | 93 | 95 | |
| N | 107 | 105 | 109 | 109 | 106 | 103 | 111 | 106 | 94 | 93 | |
| D | 97 | 94 | 105 | 101 | 100 | 100 | 99 | 106 | 93 | 105 | |
| 1962 J | | 97 | 94 | 97 | 98 | 92 | 103 | 108 | 105 | 104 | |
| F | | 96 | 98 | 95 | 97 | 89 | 96 | 108 | 108 | 115 | |
| M | | 100 | 97 | 97 | 96 | 90 | 97 | 108 | 105 | 106 | |
| A | | 103 | 97 | 99 | 97 | 88 | 98 | 108 | 85 | 78 | |
| M | | 91 | 95 | 98 | 95 | 88 | 102 | 108 | 90 | 94 | |
| J | | 69 | 86 | 84 | 90 | 77 | 91 | 108 | 98 | 103 | |
| J | | 74 | | 78 | | 67 | 81 | 108 | 108 | 113 | |
| A | | | | | | | | | | | |
| S | | | | | | | | | | | |
| O | | | | | | | | | | | |
| N | | | | | | | | | | | |
| D | | | | | | | | | | | |

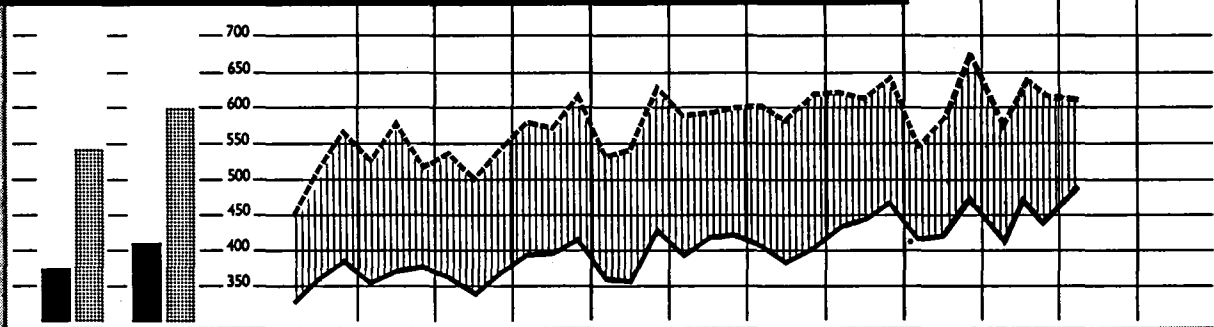
(a) 1959 = 100

AUSSENHANDEL DER EWG COMMERCE DE LA CEE

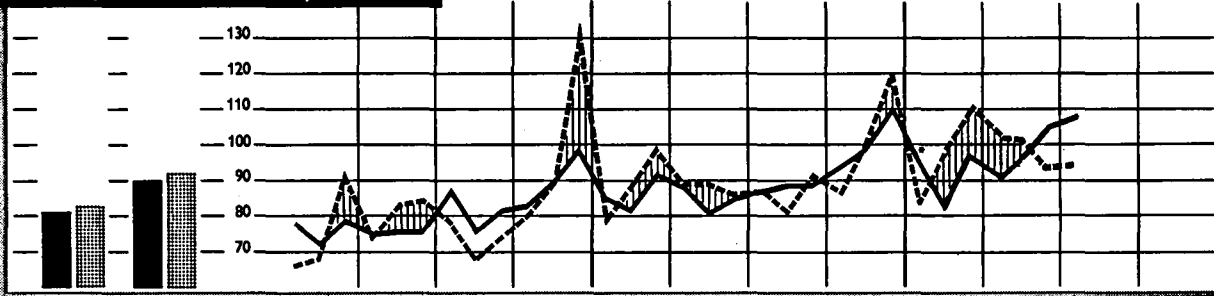
mit den assoziierten überseeischen Gebieten avec ses Associés d'Outre-Mer



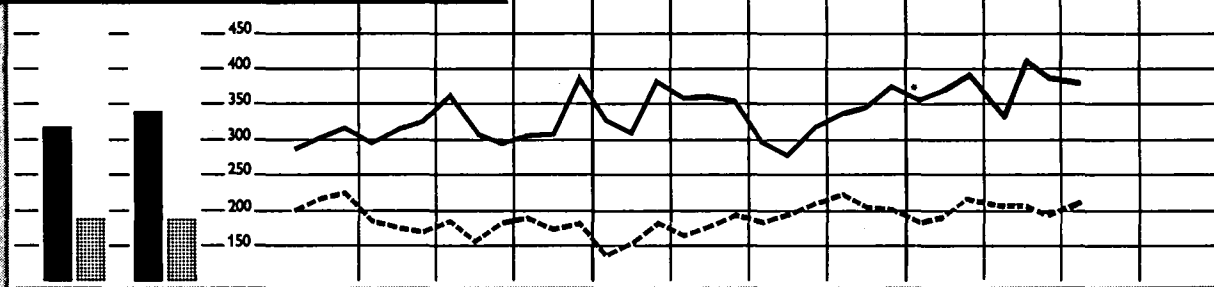
mit der Europäischen Freihandelsvereinigung avec l'Association Européenne de Libre Echange




mit Osteuropa avec l'Europe Orientale



mit den Vereinigten Staaten avec les Etats-Unis



mit Lateinamerika avec l'Amérique Latine



mit dem Commonwealth ¹⁾ avec le Commonwealth ¹⁾



1960 1961 1960 1961 1962

import.
 export.
 Ausfuhrüberschuss
 excédent d'exportation
 import.
 export.

¹⁾ Ohne Vereinigtes Königreich
 * Siehe Fußnote Seite 30, Heft 3, 1962.

¹⁾ Royaume-Uni exclu
 * Voir note page 31, N° 3, 1962.

ENTWICKLUNG DES EWG-HANDELS
mit den wichtigsten Gebieten

TAB. 7

ÉVOLUTION DU COMMERCE DE LA CEE
avec les principales zones

Indices der tatsächlichen Werte

1960 = 100

Indices de valeurs courantes

| Période | Monde | intra-CEE | DOM | PTOM | Ensemble des pays tiers | dont : | | | | | |
|----------------------|-------|-----------|-----|------|-------------------------|------------|------------------------|------------------|--------------------|-------------------------|----------------------------|
| | | | | | | AELE | Royaume-Uni | Europe Orientale | États-Unis | Amérique latine | Commonwealth ¹⁾ |
| import | | | | | | | | | | | |
| 1958 | 78 | 67 | 87 | 97 | 83 | 81 | 78 | 69 | 74 | 86 | 93 |
| 1959 | 82 | 80 | 68 | 90 | 84 | 87 | 88 | 84 | 69 | 90 | 89 |
| 1960 | 100 | 100 | 100 | 100 | 100 | 100 | 100 | 100 | 100 | 100 | 100 |
| 1961 | 109 | 115 | 116 | 99 | 106 | 110 | 114 | 110 | 106 | 99 | 99 |
| 1960 I | 98 | 95 | 97 | 102 | 101 | 97 | 98 | 94 | 95 | 95 | 107 |
| II | 99 | 99 | 102 | 104 | 99 | 98 | 103 | 93 | 99 | 103 | 98 |
| III | 97 | 99 | 90 | 93 | 98 | 96 | 92 | 101 | 102 | 101 | 92 |
| IV | 106 | 108 | 110 | 104 | 105 | 108 | 106 | 112 | 106 | 102 | 101 |
| 1961 I | 106 | 110 | 120 | 103 | 103 | 102 | 105 | 106 | 107 | 95 | 101 |
| II | 110 | 116 | 117 | 109 | 107 | 110 | 118 | 103 | 113 | 105 | 100 |
| III | 103 | 114 | 94 | 93 | 98 | 106 | 109 | 108 | 94 | 97 | 93 |
| IV | 115 | 122 | 133 | 89 | 112 | 121 | 126 | 124 | 112 | 101 | 104 |
| 1962 I | 120 | 130 | 136 | 110 | 114 | 119 | 134 | 114 | 118 | 109 | 105 |
| 1961 M | 117 | 126 | 128 | 110 | 112 | 116 | 124 | 113 | 121 | 102 | 104 |
| A | 107 | 111 | 117 | 103 | 106 | 105 | 105 | 108 | 113 | 103 | 95 |
| M | 111 | 117 | 119 | 109 | 108 | 112 | 126 | 98 | 113 | 103 | 104 |
| J | 112 | 120 | 117 | 116 | 107 | 114 | 123 | 104 | 111 | 109 | 101 |
| J | 105 | 117 | 109 | 94 | 99 | 109 | 113 | 106 | 93 | 97 | 94 |
| A | 99 | 108 | 86 | 86 | 95 | 102 | 98 | 109 | 88 | 93 | 93 |
| S | 106 | 115 | 88 | 100 | 102 | 109 | 109 | 110 | 99 | 100 | 90 |
| O | 111 | 123 | 112 | 90 | 106 | 117 | 121 | 115 | 106 | 97 | 90 |
| N | 115 | 122 | 133 | 88 | 112 | 119 | 124 | 122 | 110 | 100 | 105 |
| D | 119 | 120 | 154 | 90 | 121 | 126 | 133 | 135 | 119 | 105 | 117 |
| 1962 J ²⁾ | 112 | 126 | 150 | 106 | 114 | 116 | 129 | 123 | 115 | 103 | 109 |
| F | 114 | 125 | 120 | 107 | 110 | 113 | 127 | 100 | 116 | 110 | 101 |
| M | 124 | 139 | 139 | 118 | 117 | 128 | 145 | 118 | 122 | 114 | 104 |
| A | 112 | 121 | 134 | 105 | 107 | 112 | 128 | 111 | 104 | 117 | 104 |
| M | 127 | 135 | 126 | 121 | 122 | 127 | 145 | 117 | 130 | 131 | 113 |
| J | 119 | 126 | 141 | 112 | 114 | 121 | 129 | 130 | 122 | 131 | 100 |
| J | 122 | 136 | | | | 129 | 140 | | 118 | | |
| export | | | | | | | | | | | |
| 1958 | 77 | 67 | 90 | 116 | 81 | 76 | 76 | 63 | 74 | 95 | 83 |
| 1959 | 85 | 80 | 87 | 97 | 88 | 83 | 83 | 72 | 105 | 96 | 86 |
| 1960 | 100 | 100 | 100 | 100 | 100 | 100 | 100 | 100 | 100 | 100 | 100 |
| 1961 | 109 | 116 | 84 | 112 | 106 | 110 | 103 | 111 | 99 | 110 | 98 |
| 1960 I | 99 | 96 | 110 | 112 | 101 | 95 | 97 | 92 | 114 | 101 | 96 |
| II | 98 | 98 | 97 | 102 | 98 | 100 | 102 | 97 | 94 | 93 | 99 |
| III | 94 | 97 | 87 | 85 | 96 | 98 | 98 | 89 | 93 | 97 | 98 |
| IV | 108 | 110 | 106 | 103 | 108 | 109 | 104 | 123 | 97 | 110 | 109 |
| 1961 I | 104 | 110 | 87 | 110 | 101 | 105 | 104 | 108 | 85 | 101 | 96 |
| II | 108 | 117 | 84 | 110 | 105 | 109 | 101 | 107 | 93 | 103 | 101 |
| III | 107 | 113 | 85 | 103 | 106 | 111 | 102 | 105 | 107 | 112 | 98 |
| IV | 116 | 124 | 89 | 129 | 112 | 105 | 106 | 123 | 113 | 128 | 101 |
| 1962 I | 113 | 128 | 74 | 121 | 105 | 111 | 100 | 118 | 106 | 108 | 90 |
| 1961 M | 117 | 124 | 97 | 119 | 114 | 117 | 117 | 122 | 99 | 108 | 108 |
| A | 107 | 117 | 74 | 102 | 104 | 108 | 99 | 108 | 88 | 103 | 104 |
| M | 107 | 115 | 90 | 113 | 103 | 109 | 102 | 108 | 95 | 96 | 98 |
| J | 111 | 121 | 86 | 117 | 107 | 111 | 102 | 104 | 104 | 111 | 100 |
| J | 109 | 117 | 79 | 113 | 106 | 111 | 107 | 106 | 99 | 118 | 102 |
| A | 101 | 103 | 68 | 93 | 102 | 107 | 95 | 99 | 104 | 101 | 93 |
| S | 112 | 120 | 78 | 106 | 109 | 115 | 103 | 111 | 113 | 114 | 100 |
| O | 115 | 125 | 88 | 119 | 111 | 115 | 104 | 104 | 119 | 122 | 102 |
| N | 115 | 124 | 86 | 131 | 110 | 113 | 106 | 120 | 110 | 128 | 102 |
| D | 117 | 123 | 92 | 136 | 115 | 85 | 106 | 146 | 107 | 133 | 73 |
| 1962 J ²⁾ | 106 | 122 | 77 | 131 | 97 | 101 | 93 | 101 | 98 | 107 | 87 |
| F | 108 | 121 | 75 | 102 | 101 | 108 | 97 | 119 | 103 | 101 | 83 |
| M | 124 | 140 | 69 | 129 | 116 | 124 | 110 | 133 | 117 | 115 | 100 |
| A | 110 | 126 | 62 | 109 | 102 | 106 | 93 | 115 | 110 | 105 | 94 |
| M | 118 | 136 | 55 | 115 | 110 | 119 | 105 | 122 | 109 | 115 | 99 |
| J | 115 | 133 | 37 | 111 | 106 | 117 | 122 | 112 | 107 | 106 | 98 |
| J | 116 | 134 | | | | 116 | 103 | | 113 | | |
| darunter : | | | | | | | | | | | |
| Zeitraum | Welt | Intra-EWG | DOM | PTOM | Dritte Länder insgesamt | darunter : | | | | | |
| | | | | | | EFTA | Vereinigtes Königreich | Ost-europa | Vereinigte Staaten | Mittel- und Süd-amerika | Commonwealth ¹⁾ |

¹⁾ Ohne Vereinigtes Königreich.
²⁾ Die Einfuhrangaben Frankreichs für Januar 1962 sind mit den Angaben für andere Zeiträume nicht vergleichbar (siehe Fußnote Seite 30, Heft Nr. 3, 1962).

¹⁾ Royaume-Uni exclu.
²⁾ Les chiffres d'importation de la France au cours de janvier 1962 ne sont pas comparables aux chiffres des autres périodes. Voir page 31 du n° 3, 1962.

ENTWICKLUNG DES EWG-HANDELS
mit den wichtigsten Gebieten

TAB. 8

(tatsächliche Werte in Millionen Dollar)

MIO \$

| Zeitraum Période | Import | | | | | | export | | | | | |
|----------------------------|-----------------------|---------------------|------------|------------|------------------------|---------------------------|----------|---------|------------|------------|------------------------|---------|
| | EWG-CEE | France | Belg.-Lux. | Niederland | Deutschland (BR) a) | Italia | EWG-CEE | France | Belg.-Lux. | Niederland | Deutschland (BR) a) | Italia |
| AUSTAUSCH INTRA-EWG | | | | | | ECHANGES INTRA-CEE | | | | | | |
| 1958 | 6 790,3 | 1 227,3 | 1 461,6 | 1 517,9 | 1 896,1 | 687,4 | 6 864,0 | 1 135,6 | 1 377,3 | 1 336,8 | 2 406,0 | 608,3 |
| 1959 | 8 091,0 | 1 362,0 | 1 620,9 | 1 749,5 | 2 460,6 | 898,0 | 8 176,0 | 1 522,7 | 1 524,1 | 1 597,2 | 2 730,1 | 801,9 |
| 1960 | 10 150,4 | 1 847,9 | 1 893,8 | 2 076,1 | 3 023,9 | 1 308,7 | 10 245,7 | 2 041,6 | 1 907,8 | 1 849,3 | 3 369,1 | 1 077,9 |
| 1961 | 11 708,2 | 2 102,1 | 2 129,5 | 2 514,0 | 3 427,6 | 1 535,0 | 11 897,8 | 2 419,7 | 2 088,7 | 2 050,6 | 4 025,5 | 1 313,3 |
| 1960 II | 2 511,9 | 453,5 | 457,4 | 513,5 | 770,4 | 317,0 | 2 502,0 | 497,5 | 475,7 | 440,9 | 820,4 | 267,6 |
| 1960 III | 2 504,2 | 432,3 | 472,9 | 511,0 | 752,8 | 335,1 | 2 480,7 | 476,8 | 454,5 | 452,1 | 821,8 | 275,6 |
| 1960 IV | 2 728,6 | 504,2 | 503,6 | 561,7 | 798,7 | 360,3 | 2 810,1 | 562,6 | 519,6 | 507,3 | 946,7 | 273,8 |
| 1961 I | 2 785,9 | 499,1 | 542,4 | 633,6 | 747,3 | 363,7 | 2 817,0 | 588,9 | 498,2 | 492,3 | 947,2 | 290,4 |
| 1961 II | 2 941,0 | 542,0 | 539,0 | 628,4 | 863,5 | 368,0 | 3 008,4 | 631,7 | 544,3 | 481,5 | 1 029,6 | 321,3 |
| 1961 III | 2 881,7 | 484,6 | 501,9 | 611,7 | 891,2 | 392,4 | 2 903,4 | 568,8 | 492,2 | 517,0 | 992,1 | 333,2 |
| 1961 IV | 3 091,7 | 576,4 | 542,9 | 640,3 | 924,7 | 407,4 | 3 164,5 | 630,3 | 551,0 | 559,8 | 1 055,7 | 367,8 |
| 1962 I | 3 299,6 | 639,7 | 573,5 | 686,4 | 937,8 | 462,1 | 3 269,3 | 669,1 | 582,1 | 542,8 | 1 096,2 | 379,2 |
| 1962 II | 3 234,0 | 609,2 | 561,9 | 661,1 | 954,3 | 447,5 | 3 373,5 | 677,2 | 616,7 | 548,9 | 1 128,0 | 402,8 |
| 1961 M | 1 064,9 | 202,8 | 200,5 | 248,4 | 280,2 | 131,1 | 1 062,7 | 236,0 | 184,1 | 185,0 | 347,2 | 110,5 |
| 1961 A | 939,5 | 176,0 | 172,7 | 198,4 | 274,2 | 118,2 | 998,4 | 202,4 | 188,3 | 152,3 | 349,6 | 105,8 |
| 1961 M | 986,2 | 176,1 | 184,0 | 204,0 | 291,0 | 131,0 | 981,6 | 205,4 | 173,7 | 163,5 | 329,2 | 109,8 |
| 1961 J | 1 018,9 | 190,0 | 182,2 | 226,0 | 298,3 | 122,3 | 1 030,3 | 223,8 | 182,9 | 165,9 | 350,8 | 106,9 |
| 1961 J | 992,0 | 169,7 | 162,3 | 212,2 | 312,2 | 135,7 | 996,5 | 206,5 | 168,8 | 167,5 | 337,9 | 115,8 |
| 1961 A | 914,9 | 146,8 | 165,6 | 192,9 | 284,3 | 125,2 | 883,1 | 165,0 | 145,7 | 155,4 | 313,9 | 103,1 |
| 1961 S | 971,4 | 168,1 | 169,3 | 206,4 | 294,2 | 133,4 | 1 025,9 | 197,3 | 177,8 | 194,5 | 340,6 | 115,6 |
| 1961 O | 1 042,2 | 185,3 | 188,1 | 211,2 | 321,8 | 135,8 | 1 065,4 | 209,7 | 187,9 | 180,1 | 352,0 | 135,7 |
| 1961 N | 1 035,7 | 188,6 | 176,0 | 227,3 | 299,5 | 144,2 | 1 057,8 | 209,8 | 183,6 | 193,4 | 338,9 | 132,1 |
| 1961 D | 1 011,6 | 202,5 | 169,5 | 201,7 | 304,3) | 133,6 | 1 046,1 | 210,9 | 175,7 | 186,5 | 365,9 | 107,2 |
| 1962 J | 1 063,5 ^{a)} | 221,8 ^{b)} | 182,5 | 216,2 | 301,4 ^{c)} | 141,6 | 1 043,6 | 213,9 | 193,3 | 177,9 | 343,5 | 114,9 |
| 1962 F | 1 054,9 | 195,3 | 182,4 | 216,6 | 305,3 ^{c)} | 155,2 | 1 033,8 | 214,1 | 183,6 | 164,4 | 347,0 | 124,7 |
| 1962 M | 1 174,3 | 222,6 | 201,1 | 253,6 | 331,1 ^{c)} | 165,9 | 1 192,7 | 241,1 | 205,5 | 200,5 | 405,7 | 139,8 |
| 1962 A | 1 024,8 | 197,9 | 175,7 | 202,5 | 299,7 ^{c)} | 149,1 | 1 077,5 | 219,3 | 203,2 | 169,4 | 362,2 | 123,5 |
| 1962 M | 1 139,1 | 211,4 | 192,6 | 235,9 | 328,9 | 170,3 | 1 161,7 | 230,8 | 197,9 | 190,8 | 403,9 | 138,3 |
| 1962 J | 1 066,9 | 199,9 | 182,2 | 222,4 | 325,6 | 136,7 | 1 135,2 | 227,0 | 214,8 | 188,7 | 362,0 | 142,7 |
| 1962 J | 1 150,5 | 209,5 | 186,3 | 222,2 | 355,1 | 177,4 | 1 148,0 | 234,8 | 197,1 | 180,0 | 385,6 | 150,4 |
| HANDEL EXTRA-EWG | | | | | | COMMERCE EXTRA-CEE | | | | | | |
| 1958 | 16 156,1 | 4 381,9 | 1 674,3 | 2 106,9 | 5 464,7 | 2 528,3 | 15 910,7 | 3 984,9 | 1 675,2 | 1 880,6 | 6 401,3 | 1 968,7 |
| 1959 | 16 222,3 | 3 724,9 | 1 820,9 | 2 189,3 | 6 016,7 | 2 470,5 | 17 050,6 | 4 084,3 | 1 771,1 | 2 010,2 | 7 074,1 | 2 111,0 |
| 1960 | 19 444,6 | 4 431,6 | 2 063,3 | 2 454,6 | 7 078,7 | 3 416,5 | 19 483,3 | 4 821,1 | 1 867,6 | 2 178,4 | 8 045,7 | 2 570,5 |
| 1961 | 20 453,4 | 4 575,8 | 2 079,2 | 2 598,3 | 7 512,8 | 3 687,4 | 20 424,5 | 4 800,6 | 1 831,8 | 2 256,0 | 8 661,5 | 2 874,4 |
| 1960 II | 4 820,1 | 1 123,3 | 496,4 | 594,3 | 1 749,7 | 856,4 | 4 763,8 | 1 187,3 | 482,1 | 523,6 | 1 920,6 | 650,2 |
| 1960 III | 4 668,3 | 1 030,4 | 506,6 | 602,0 | 1 701,4 | 828,0 | 4 579,3 | 1 066,4 | 413,1 | 545,8 | 1 923,0 | 630,9 |
| 1960 IV | 5 106,4 | 1 115,2 | 522,4 | 638,7 | 1 952,3 | 877,8 | 5 249,9 | 1 264,1 | 465,4 | 581,6 | 2 263,0 | 675,8 |
| 1961 I | 5 028,8 | 1 165,4 | 527,1 | 659,9 | 1 737,8 | 938,7 | 4 898,1 | 1 189,7 | 421,2 | 584,2 | 2 026,8 | 676,2 |
| 1961 II | 5 212,1 | 1 215,2 | 508,4 | 636,6 | 1 904,8 | 947,1 | 5 042,6 | 1 189,3 | 463,7 | 538,0 | 2 188,4 | 663,2 |
| 1961 III | 4 757,1 | 998,9 | 480,6 | 611,2 | 1 802,1 | 864,4 | 5 043,9 | 1 124,6 | 415,2 | 565,4 | 2 162,1 | 733,0 |
| 1961 IV | 5 394,7 | 1 196,4 | 557,7 | 690,6 | 2 013,5 | 936,5 | 5 431,3 | 1 297,0 | 485,0 | 568,4 | 2 280,7 | 800,1 |
| 1962 I | 5 558,3 | 1 309,8 | 528,4 | 691,7 | 2 048,6 | 979,8 | 5 103,5 | 1 217,9 | 511,7 | 573,7 | 2 058,1 | 742,1 |
| 1962 II | 5 619,4 | 1 262,4 | 588,8 | 658,0 | 2 098,6 | 1 011,7 | 5 092,6 | 1 130,6 | 471,0 | 568,0 | 2 182,2 | 740,8 |
| 1961 M | 1 825,0 | 449,6 | 174,2 | 234,3 | 629,9 | 337,0 | 1 830,2 | 442,3 | 180,2 | 216,6 | 734,8 | 256,3 |
| 1961 A | 1 712,3 | 400,0 | 166,5 | 201,2 | 636,1 | 308,6 | 1 654,3 | 359,9 | 149,8 | 178,1 | 749,1 | 217,5 |
| 1961 M | 1 757,7 | 398,7 | 169,5 | 213,9 | 639,7 | 335,8 | 1 660,8 | 413,4 | 156,7 | 183,2 | 682,3 | 225,2 |
| 1961 J | 1 741,2 | 416,5 | 170,9 | 221,4 | 629,0 | 303,4 | 1 727,0 | 416,1 | 157,4 | 175,9 | 757,0 | 220,6 |
| 1961 J | 1 602,9 | 342,8 | 163,3 | 186,3 | 612,4 | 298,1 | 1 699,2 | 399,5 | 145,1 | 170,2 | 719,6 | 264,8 |
| 1961 A | 1 524,2 | 319,1 | 153,3 | 203,6 | 571,9 | 276,3 | 1 610,6 | 339,5 | 138,8 | 183,5 | 704,3 | 244,5 |
| 1961 S | 1 632,3 | 337,0 | 161,9 | 221,0 | 617,8 | 294,7 | 1 740,0 | 385,5 | 170,7 | 211,8 | 738,2 | 233,8 |
| 1961 O | 1 691,3 | 359,0 | 183,3 | 189,6 | 671,0 | 288,3 | 1 794,3 | 420,6 | 167,9 | 187,9 | 740,1 | 277,8 |
| 1961 N | 1 797,2 | 401,1 | 179,5 | 247,0 | 651,9 | 317,8 | 1 782,8 | 428,2 | 163,5 | 205,3 | 724,4 | 261,4 |
| 1961 D | 1 943,5 | 436,4 | 179,9 | 252,5 | 746,7 ^{c)} | 327,9 | 1 852,2 | 448,1 | 143,2 | 175,1 | 819,5 | 266,2 |
| 1962 J | 1 859,2 ^{a)} | 476,4 ^{b)} | 182,1 | 261,9 | 638,8 ^{c)} | 300,0 | 1 572,9 | 388,8 | 179,1 | 184,9 | 607,9 | 211,2 |
| 1962 F | 1 787,8 | 400,4 | 160,4 | 201,5 | 700,8 ^{c)} | 324,7 | 1 636,0 | 379,0 | 158,9 | 176,6 | 663,9 | 257,5 |
| 1962 M | 1 913,2 | 433,2 | 186,2 | 228,3 | 709,1 ^{c)} | 356,5 | 1 881,0 | 434,7 | 171,1 | 212,1 | 786,3 | 276,8 |
| 1962 A | 1 748,8 | 404,9 | 178,0 | 201,0 | 637,0 ^{c)} | 328,0 | 1 642,8 | 375,0 | 152,3 | 173,4 | 701,4 | 240,7 |
| 1962 M | 1 997,4 | 447,7 | 199,4 | 239,5 | 755,9 | 355,1 | 1 769,0 | 390,2 | 161,2 | 187,3 | 765,8 | 264,5 |
| 1962 J | 1 864,9 | 409,8 | 200,6 | 217,6 | 705,6 | 331,3 | 1 685,0 | 365,4 | 157,6 | 207,3 | 715,0 | 239,8 |
| 1962 J | 1 870,2 | 393,7 | 170,7 | 236,7 | 685,0 | 384,0 | 1 733,7 | 387,1 | 158,5 | 175,8 | 738,6 | 273,8 |

a) Ab März 1961 : neuer Umrechnungs-Kurs zum Dollar für die Niederlande und Deutschland (BR) - siehe am Ende dieses Heftes.
b) Die Einfuhrangaben Frankreichs für Januar 1962 sind mit den Angaben für andere Zeiträume nicht vergleichbar (siehe Fußnote Seite 30, Heft Nr. 3, 1962.)

c) Die Einfuhrangaben der Bundesrepublik Deutschland für die Monate Dezember 1961 bis April 1962 sind mit den Angaben für andere Zeiträume nicht vergleichbar. Siehe Anmerkung auf Seite 2, Heft 5, 1962.

| Zeitraum Période | EINFUHR-/AUSFUHR-ÜBERSCHUSS BALANCE COMMERCIALE MIO \$ | | | | | | INDICES DER TATSÄCHLICHEN WERTE INDICE DE VALEUR COURANTE 1960 = 100 | | | | | | | | | | | | |
|----------------------------|---|--------|------------|------------------|-----------------------------|---------|---|------|--------|------|------------|------|------------------|------|----------------------|------|--------|------|-----|
| | EWG-CEE | France | Belg.-Lux. | Niederland a) | Deutsch- land (BR) a) | Italia | EWG-CEE | | France | | Belg.-Lux. | | Niederland a) | | Deutschl. (BR) a) | | Italia | | |
| | | | | | | | IMP. | EXP. | IMP. | EXP. | IMP. | EXP. | IMP. | EXP. | IMP. | EXP. | IMP. | EXP. | |
| AUSTAUSCH INTRA-EWG | | | | | | | | | | | | | | | | | | | |
| 1958 | | - 91,7 | - 84,3 | -181,2 | +510,0 | - 79,1 | 67 | 67 | 66 | 56 | 77 | 72 | 73 | 72 | 63 | 71 | 53 | 56 | |
| 1959 | | +160,7 | - 96,8 | -152,3 | +269,6 | - 96,1 | 80 | 80 | 74 | 75 | 86 | 80 | 84 | 86 | 81 | 81 | 69 | 74 | |
| 1960 | | +193,7 | + 14,0 | -226,8 | +345,2 | -230,8 | 100 | 100 | 100 | 100 | 100 | 100 | 100 | 100 | 100 | 100 | 100 | 100 | |
| 1961 | | +317,6 | - 40,8 | -463,4 | +597,9 | -221,7 | 115 | 116 | 114 | 119 | 112 | 109 | 121 | 111 | 113 | 119 | 117 | 122 | |
| 1960 II | | + 44,0 | + 18,3 | - 72,6 | + 50,0 | - 49,4 | 99 | 98 | 98 | 97 | 97 | 100 | 99 | 95 | 102 | 97 | 97 | 99 | |
| 1960 III | | + 44,5 | - 18,5 | - 59,0 | + 69,0 | - 59,5 | 99 | 97 | 94 | 93 | 100 | 95 | 98 | 98 | 100 | 98 | 102 | 102 | |
| 1960 IV | | + 58,4 | + 16,0 | - 54,3 | +147,9 | - 86,5 | 108 | 110 | 109 | 110 | 106 | 109 | 108 | 110 | 106 | 112 | 110 | 102 | |
| 1961 I | | + 89,8 | - 43,7 | -141,3 | +199,9 | - 73,3 | 110 | 110 | 108 | 115 | 114 | 105 | 122 | 107 | 99 | 112 | 110 | 108 | |
| 1961 II | | + 89,6 | + 5,3 | -146,9 | +166,9 | - 46,7 | 116 | 117 | 117 | 124 | 114 | 114 | 121 | 104 | 114 | 122 | 114 | 119 | |
| 1961 III | | + 84,2 | - 9,8 | - 94,6 | +101,0 | - 59,2 | 114 | 113 | 105 | 111 | 106 | 103 | 118 | 112 | 118 | 118 | 120 | 124 | |
| 1961 IV | | + 53,9 | + 8,1 | - 80,6 | +131,0 | - 39,6 | 122 | 124 | 125 | 124 | 115 | 116 | 123 | 121 | 122 | 125 | 124 | 137 | |
| 1962 I | | + 29,4 | + 8,6 | -143,6 | +158,4 | - 82,9 |) | 128 |) | 131 | 120 | 122 | 132 | 117 | 124 |) | 130 | 141 | 141 |
| 1962 II | | + 67,9 | + 54,8 | -112,2 | +173,8 | - 44,8 | 110 | 112 | 112 | 107 | 104 | 113 | 105 | 114 | 111 | 110 | 122 | 125 | |
| 1961 MA | | + 33,1 | - 16,4 | - 63,4 | + 67,0 | - 20,6 | 126 | 124 | 132 | 139 | 127 | 116 | 144 | 120 | 111 | 124 | 120 | 123 | |
| 1961 AM | | + 26,4 | + 15,6 | - 46,1 | + 75,4 | - 12,4 | 111 | 117 | 114 | 119 | 109 | 118 | 115 | 99 | 109 | 124 | 108 | 118 | |
| 1961 MJ | | + 29,3 | - 10,3 | - 40,5 | + 38,2 | - 21,2 | 117 | 115 | 114 | 121 | 117 | 109 | 118 | 106 | 116 | 117 | 120 | 122 | |
| 1961 JAS | | + 33,8 | + 0,7 | - 60,2 | + 52,5 | - 15,4 | 120 | 121 | 123 | 132 | 114 | 115 | 113 | 108 | 118 | 125 | 112 | 119 | |
| 1961 JAS | | + 36,8 | + 6,6 | - 44,7 | + 25,7 | - 19,9 | 117 | 117 | 110 | 121 | 102 | 106 | 123 | 109 | 124 | 120 | 124 | 128 | |
| 1961 JAS | | + 18,2 | - 19,9 | - 37,6 | + 29,6 | - 22,1 | 108 | 103 | 95 | 97 | 105 | 92 | 112 | 101 | 113 | 112 | 115 | 115 | |
| 1961 JAS | | + 29,2 | + 8,5 | - 11,9 | + 46,4 | - 17,7 | 115 | 120 | 109 | 116 | 107 | 112 | 119 | 126 | 117 | 121 | 122 | 129 | |
| 1961 JAS | | + 24,4 | - 0,2 | - 31,1 | + 30,2 | - 0,1 | 123 | 125 | 120 | 123 | 119 | 118 | 122 | 117 | 128 | 125 | 124 | 151 | |
| 1961 JAS | | + 21,1 | + 7,6 | - 33,9 | + 39,4 | - 12,1 | 122 | 124 | 122 | 123 | 112 | 115 | 131 | 126 | 119 | 121 | 132 | 147 | |
| 1961 JAS | | + 8,5 | + 6,1 | - 15,2 | + 61,6 | - 26,4 | 120 | 123 | 131 | 124 | 107 | 111 | 117 | 121 | 121 |) | 130 | 122 | 119 |
| 1962 JF | |) | + 10,8 | - 38,3 | + 42,1 | - 26,7 |) | 122 |) | 126 | 116 | 122 | 125 | 115 | 120 |) | 122 | 130 | 128 |
| 1962 JF | | + 18,7 | + 1,2 | - 52,2 | + 41,7 | - 30,5 | 125 | 121 | 127 | 126 | 116 | 115 | 125 | 107 | 121 |) | 124 | 142 | 139 |
| 1962 JF | | + 18,5 | + 4,5 | - 53,1 | + 74,6 | - 26,1 | 139 | 140 | 145 | 142 | 127 | 129 | 147 | 130 | 131 |) | 144 | 152 | 156 |
| 1962 JF | | + 21,4 | + 27,5 | - 33,1 | + 62,5 | - 25,6 | 121 | 126 | 129 | 129 | 111 | 128 | 117 | 110 | 119 |) | 129 | 137 | 138 |
| 1962 JF | | + 19,4 | + 5,3 | - 45,1 | + 75,0 | - 32,0 | 135 | 136 | 137 | 140 | 122 | 124 | 136 | 124 | 131 | 144 | 156 | 154 | |
| 1962 JF | | + 27,1 | + 32,6 | - 33,7 | + 36,4 | + 6,0 | 126 | 133 | 130 | 133 | 115 | 135 | 129 | 122 | 129 | 129 | 125 | 159 | |
| 1962 JF | | + 25,3 | + 10,8 | - 42,1 | + 30,5 | - 27,0 | 136 | 134 | 136 | 138 | 118 | 124 | 128 | 117 | 141 | 137 | 162 | 167 | |
| HANDEL EXTRA-EWG | | | | | | | | | | | | | | | | | | | |
| 1958 | | -245,4 | -396,9 | + 0,9 | -226,3 | +936,6 | 83 | 82 | 99 | 83 | 71 | 90 | 82 | 86 | 77 | 80 | 74 | 77 | |
| 1959 | | +828,3 | +359,4 | - 49,8 | -179,1 | +1057,4 | 83 | 88 | 84 | 85 | 88 | 95 | 89 | 92 | 85 | 88 | 72 | 82 | |
| 1960 | | + 38,7 | +389,5 | -195,7 | -276,2 | +967,0 | 100 | 100 | 100 | 100 | 100 | 100 | 100 | 100 | 100 | 100 | 100 | 100 | |
| 1961 | | - 28,9 | +224,8 | -247,3 | -342,2 | +1148,8 | 105 | 105 | 103 | 100 | 101 | 98 | 106 | 104 | 106 | 108 | 108 | 112 | |
| 1960 II | | - 56,3 | + 64,0 | - 14,3 | - 70,7 | +170,9 | 99 | 98 | 101 | 98 | 96 | 103 | 97 | 96 | 99 | 95 | 100 | 101 | |
| 1960 III | | + 81,8 | + 36,0 | - 93,4 | - 56,1 | +221,6 | 96 | 94 | 93 | 88 | 98 | 88 | 98 | 100 | 96 | 96 | 97 | 98 | |
| 1960 IV | | +143,5 | +148,9 | - 57,0 | - 57,1 | +310,8 | 105 | 108 | 101 | 105 | 101 | 100 | 104 | 107 | 110 | 113 | 103 | 105 | |
| 1961 I | | -130,7 | - 24,4 | -105,9 | - 75,7 | +289,0 | 103 | 101 | 105 | 99 | 109 | 90 | 108 | 107 | 98 | 101 | 110 | 105 | |
| 1961 II | | -169,5 | - 25,9 | - 44,6 | - 98,7 | +283,6 | 107 | 104 | 110 | 99 | 99 | 99 | 103 | 99 | 108 | 109 | 111 | 103 | |
| 1961 III | | +286,7 | +125,7 | - 21,9 | - 45,7 | +360,0 | 98 | 104 | 90 | 93 | 93 | 98 | 100 | 104 | 102 | 107 | 101 | 114 | |
| 1961 IV | | + 36,6 | +100,6 | - 72,6 | -122,2 | +267,2 | 111 | 112 | 108 | 108 | 108 | 104 | 113 | 104 | 114 | 113 | 110 | 125 | |
| 1962 I | | -454,8 | - 91,9 | - 16,7 | -118,0 | + 9,5 |) | 105 |) | 101 | 102 | 108 | 113 | 105 | 116 |) | 108 | 116 | 116 |
| 1962 II | | -526,6 | -131,8 | -117,7 | - 90,0 | + 83,6 | 108 | 101 | 104 | 95 | 116 | 102 | 103 | 106 | 110 | 100 | 107 | 112 | |
| 1961 MA | | + 5,2 | - 6,0 | + 6,1 | - 17,6 | +104,9 | 113 | 113 | 122 | 110 | 101 | 116 | 115 | 119 | 107 | 110 | 118 | 120 | |
| 1961 AM | | - 58,0 | - 40,1 | - 16,7 | - 23,1 | +113,0 | 106 | 102 | 108 | 90 | 97 | 95 | 98 | 98 | 108 | 112 | 108 | 102 | |
| 1961 MJ | | - 96,9 | + 14,7 | -12,8 | - 30,7 | + 42,6 | 108 | 102 | 108 | 103 | 99 | 101 | 105 | 101 | 108 | 102 | 118 | 105 | |
| 1961 JAS | | - 14,3 | - 0,4 | -13,5 | - 45,6 | +128,0 | 107 | 106 | 113 | 104 | 99 | 101 | 108 | 97 | 107 | 113 | 107 | 103 | |
| 1961 JAS | | + 96,3 | + 56,7 | - 18,2 | - 16,1 | +107,2 | 99 | 105 | 93 | 99 | 95 | 93 | 91 | 94 | 104 | 107 | 105 | 123 | |
| 1961 JAS | | + 86,4 | + 20,4 | - 14,5 | - 20,1 | +132,4 | 94 | 99 | 86 | 84 | 89 | 89 | 100 | 101 | 97 | 105 | 97 | 114 | |
| 1961 JAS | | +107,6 | + 48,5 | + 8,8 | - 9,2 | +120,5 | 101 | 107 | 91 | 96 | 94 | 110 | 108 | 117 | 105 | 110 | 104 | 109 | |
| 1961 JAS | | +103,1 | + 61,6 | - 15,4 | - 1,8 | + 69,1 | 104 | 111 | 97 | 105 | 107 | 108 | 93 | 104 | 114 | 110 | 101 | 130 | |
| 1961 JAS | | - 14,4 | + 27,1 | - 16,0 | - 41,7 | + 72,5 | 111 | 110 | 109 | 107 | 104 | 105 | 121 | 113 | 111 | 108 | 112 | 122 | |
| 1961 JAS | | - 91,3 | + 11,7 | - 36,7 | - 77,5 | + 72,8 | 120 | 114 | 118 | 112 | 105 | 92 | 123 | 96 | 127 |) | 122 | 115 | 124 |
| 1962 JF | |) |) | - 3,0 | - 77,0 | - 30,9 |) | 97 |) | 97 | 106 | 111 | 128 | 102 | 108 |) | 91 | 105 | 99 |
| 1962 JF | | -151,8 | - 21,4 | - 1,5 | - 24,9 | - 36,9 | 110 | 102 | 107 | 98 | 93 | 102 | 99 | 97 | 119 |) | 116 | 114 | 120 |
| 1962 JF | | - 32,2 | + 1,5 | - 15,1 | - 16,2 | + 77,2 | 118 | 116 | 117 | 108 | 108 | 110 | 112 | 117 | 120 |) | 117 | 128 | 129 |
| 1962 JF | | -106,0 | - 29,9 | - 25,7 | - 27,5 | + 64,4 | 108 | 101 | 110 | 93 | 104 | 98 | 98 | 96 | 108 |) | 105 | 115 | 112 |
| 1962 JF | | -228,4 | - 57,5 | - 38,5 | - 52,2 | + 9,9 | 123 | 109 | 121 | 97 | 116 | 104 | 117 | 103 | 128 | 114 | 124 | 123 | |
| 1962 JF | | -179,9 | - 44,5 | - 43,0 | - 10,3 | + 9,3 | 115 | 104 | 111 | 91 | 117 | 101 | 106 | 114 | 120 | 107 | 116 | 112 | |
| 1962 JF | | -136,5 | - 6,7 | - 12,3 | - 60,9 | + 53,5 | 115 | 107 | 107 | 96 | 99 | 102 | 116 | 97 | 116 | 110 | 135 | 128 | |

a) A partir de mars 1961, nouveau taux de change pour les Pays-Bas et l'Allemagne (R.F.) : voir en fin de volume.
b) Les chiffres d'importation de la France au cours de janvier 1962 ne sont pas comparables aux chiffres des autres périodes. Voir note page 31 du n°3, 1962.

c) Les chiffres d'importation de l'Allemagne (R.F.) relatifs aux mois de décembre 1961 à avril 1962 ne sont pas comparables aux chiffres des autres périodes. Voir note de la page 2 de ce volume.

8

ENTWICKLUNG DES EWG-HANDELS
mit den wichtigsten Gebieten
(tatsächliche Werte in Millionen Dollar)

TAB. 8

MIO \$

| Zeitraum Période | Import | | | | | | export | | | | | |
|---|------------|------------|------------|------------|-------------------------|---------|----------|------------|------------|------------|-------------------------|---------|
| | EWG-CEE | France | Belg.-Lux. | Niederland | Deutsch-land (BR) a) | Italia | EWG-CEE | France | Belg.-Lux. | Niederland | Deutsch-land (BR) a) | Italia |
| HANDEL INSGESAMT | | | | | | | | | | | | |
| 1958 | 22 946,3 | 5 609,2 | 3 135,8 | 3 624,8 | 7 360,8 | 3 215,8 | 22 774,7 | 5 120,5 | 3 052,5 | 3 217,3 | 8 807,3 | 2 577,1 |
| 1959 | 24 313,3 | 5 086,9 | 3 441,8 | 3 938,8 | 8 477,3 | 3 368,5 | 25 226,6 | 5 607,0 | 3 295,1 | 3 607,3 | 9 804,3 | 2 912,8 |
| 1960 | 29 595,0 | 6 279,5 | 3 957,1 | 4 530,7 | 10 102,6 | 4 725,1 | 29 729,1 | 6 862,7 | 3 775,4 | 4 027,7 | 11 414,8 | 3 648,4 |
| 1961 | 32 161,6 | 6 677,9 | 4 208,6 | 5 112,2 | 10 940,4 | 5 222,4 | 32 322,3 | 7 220,3 | 3 920,5 | 4 306,6 | 12 687,1 | 4 187,8 |
| 1960 II | 7 332,0 | 1 576,8 | 953,8 | 1 107,8 | 2 520,1 | 1 173,4 | 7 265,8 | 1 684,8 | 957,8 | 964,4 | 2 740,9 | 917,8 |
| III | 7 172,5 | 1 462,7 | 979,5 | 1 113,0 | 2 454,2 | 1 164,1 | 7 060,0 | 1 543,2 | 867,6 | 997,9 | 2 744,8 | 906,5 |
| IV | 7 835,0 | 1 619,5 | 1 026,1 | 1 200,3 | 2 751,0 | 1 238,0 | 8 060,0 | 1 826,7 | 985,0 | 1 088,9 | 3 209,7 | 949,6 |
| 1961 I | 7 814,8 | 1 664,5 | 1 069,5 | 1 293,5 | 2 485,0 | 1 302,4 | 7 715,1 | 1 778,6 | 919,4 | 1 076,5 | 2 974,0 | 966,6 |
| II | 8 153,0 | 1 757,2 | 1 047,4 | 1 265,0 | 2 768,3 | 1 315,1 | 8 050,9 | 1 821,0 | 1 008,0 | 1 019,5 | 3 218,0 | 984,5 |
| III | 7 638,9 | 1 483,5 | 982,5 | 1 222,8 | 2 693,2 | 1 256,8 | 7 947,2 | 1 693,4 | 950,9 | 1 082,4 | 3 154,2 | 1 066,3 |
| IV | 8 486,4 | 1 772,8 | 1 100,6 | 1 330,9 | 2 938,2 | 1 343,9 | 8 595,8 | 1 927,3 | 1 036,0 | 1 128,2 | 3 336,4 | 1 167,9 |
| 1962 I | 8 856,0 | 1 947,7 *) | 1 101,9 | 1 378,1 | 2 986,4 | 1 441,9 | 8 376,9 | 1 890,9 *) | 1 093,8 | 1 116,5 | 3 154,3 | 1 121,3 |
| II | 8 859,6 | 1 877,2 *) | 1 150,7 | 1 319,1 | 3 052,8 | 1 459,2 | 8 483,7 | 1 825,3 *) | 1 087,7 | 1 116,9 | 3 310,2 | 1 143,6 |
| 1961 M | 2 889,9 | 652,4 | 376,6 | 482,6 | 910,1 | 468,1 | 2 892,9 | 678,2 | 364,2 | 401,6 | 1 081,9 | 366,8 |
| A | 2 651,8 | 575,9 | 339,2 | 399,6 | 910,3 | 426,8 | 2 652,7 | 562,2 | 338,0 | 330,5 | 1 098,7 | 323,3 |
| M | 2 743,8 | 574,8 | 353,6 | 417,9 | 930,7 | 466,9 | 2 642,4 | 618,8 | 330,5 | 346,7 | 1 011,4 | 335,0 |
| J | 2 760,1 | 606,5 | 353,1 | 447,5 | 927,3 | 425,7 | 2 757,3 | 639,9 | 340,3 | 341,7 | 1 107,8 | 327,5 |
| J | 2 594,9 | 512,5 | 325,6 | 398,5 | 924,6 | 433,8 | 2 695,6 | 606,0 | 313,9 | 337,8 | 1 057,4 | 380,6 |
| A | 2 439,1 | 465,9 | 318,9 | 396,5 | 856,2 | 401,6 | 2 493,7 | 504,5 | 284,5 | 338,8 | 1 018,3 | 347,6 |
| S | 2 603,8 | 505,1 | 331,1 | 427,4 | 912,0 | 428,1 | 2 765,8 | 582,8 | 348,5 | 406,3 | 1 078,8 | 349,4 |
| O | 2 733,5 | 544,3 | 371,4 | 400,9 | 992,8 | 424,1 | 2 859,7 | 630,3 | 355,8 | 368,0 | 1 092,1 | 413,5 |
| N | 2 833,0 | 589,7 | 355,5 | 474,3 | 951,4 | 462,0 | 2 840,6 | 638,0 | 347,1 | 398,7 | 1 063,3 | 393,5 |
| D | 2 955,1 | 638,9 | 349,5 | 454,3 | 1 051,0 *) | 461,5 | 2 898,3 | 659,1 | 318,9 | 361,5 | 1 185,4 | 373,4 |
| 1962 J | 2 922,7 *) | 698,2 *) | 364,6 | 478,1 | 940,2 *) | 441,6 | 2 615,6 | 602,8 | 372,4 | 362,9 | 951,5 | 326,1 |
| F | 2 842,5 | 595,4 *) | 342,9 | 418,1 | 1 006,1 *) | 480,0 | 2 700,3 | 623,6 *) | 342,6 | 341,0 | 1 010,9 | 382,2 |
| M | 3 085,8 | 654,1 *) | 387,3 | 481,9 | 1 040,1 *) | 522,4 | 3 062,5 | 664,6 *) | 376,7 | 412,2 | 1 191,9 | 416,7 |
| A | 2 773,7 | 602,8 | 353,6 | 403,4 | 936,7 *) | 477,1 | 2 725,7 | 599,7 *) | 355,5 | 342,8 | 1 063,6 | 364,1 |
| M | 3 136,9 | 659,4 *) | 391,9 | 475,3 | 1 084,9 | 525,3 | 2 928,8 | 619,2 *) | 359,2 | 378,0 | 1 169,7 | 402,8 |
| J | 2 936,1 | 614,1 *) | 382,8 | 440,0 | 1 031,3 | 468,0 | 2 841,8 | 613,9 *) | 372,4 | 396,0 | 1 077,0 | 382,5 |
| J | 3 020,6 | 603,2 | 357,1 | 458,9 | 1 040,1 | 561,4 | 2 881,7 | 621,9 | 355,6 | 355,8 | 1 124,1 | 424,2 |
| HANDEL MIT DEN ÜBERS. DEPARTEMENTS (DOM) | | | | | | | | | | | | |
| 1958 | 590,1 | 569,2 | 1,9 | 3,1 | 8,4 | 7,4 | 1 112,8 | 1 077,2 | 3,4 | 10,0 | 9,3 | 13,0 |
| 1959 | 463,3 | 447,2 | 2,0 | 2,4 | 6,4 | 5,3 | 1 081,4 | 1 040,8 | 3,6 | 12,2 | 12,0 | 12,7 |
| 1960 | 676,1 | 639,4 | 2,1 | 1,7 | 26,0 | 6,9 | 1 237,8 | 1 193,6 | 4,9 | 13,1 | 15,5 | 10,7 |
| 1961 | 787,6 | 716,0 | 5,8 | 2,3 | 54,1 | 9,4 | 1 034,1 | 996,6 | 5,4 | 6,5 | 14,8 | 10,8 |
| 1960 II | 172,5 | 163,9 | 0,6 | 0,4 | 6,0 | 1,6 | 301,7 | 290,7 | 1,4 | 3,3 | 3,6 | 2,6 |
| III | 152,4 | 142,9 | 0,6 | 0,3 | 6,7 | 1,9 | 269,1 | 258,3 | 1,0 | 3,8 | 3,7 | 2,3 |
| IV | 185,6 | 173,3 | 0,4 | 0,5 | 9,1 | 2,2 | 327,8 | 315,3 | 1,3 | 3,2 | 5,2 | 2,7 |
| 1961 I | 202,4 | 184,3 | 1,5 | 0,3 | 14,0 | 2,2 | 270,2 | 259,4 | 1,0 | 1,7 | 4,9 | 3,2 |
| II | 199,2 | 180,6 | 1,1 | 0,3 | 15,7 | 1,5 | 257,1 | 249,1 | 1,1 | 1,2 | 3,4 | 2,2 |
| III | 159,6 | 142,2 | 2,1 | 0,5 | 11,9 | 3,0 | 232,3 | 223,4 | 1,7 | 1,6 | 3,2 | 2,5 |
| IV | 225,7 | 208,1 | 1,2 | 1,2 | 12,5 | 2,7 | 273,9 | 264,0 | 1,6 | 2,0 | 3,3 | 2,9 |
| 1962 I | 230,5 | 207,5 | 0,9 | 1,6 | 14,6 | 6,0 | 226,9 | 216,6 | 1,9 | 2,3 | 2,5 | 3,6 |
| II | 216,6 | 191,5 | 0,7 | 0,9 | 17,4 | 6,1 | 158,1 | 150,5 | 1,0 | 1,6 | 1,8 | 3,1 |
| 1961 M | 72,9 | 65,8 | 1,2 | 0,1 | 3,9 | 0,9 | 100,3 | 95,9 | 0,4 | 0,4 | 2,2 | 1,3 |
| A | 66,8 | 61,8 | 0,5 | 0,2 | 4,0 | 0,3 | 75,8 | 73,2 | 0,4 | 0,3 | 1,2 | 0,7 |
| M | 67,5 | 60,9 | 0,1 | 0,1 | 5,7 | 0,7 | 92,8 | 89,9 | 0,3 | 0,5 | 1,2 | 0,9 |
| J | 65,9 | 58,9 | 0,5 | 0,0 | 6,0 | 0,5 | 88,5 | 86,0 | 0,4 | 0,3 | 1,1 | 0,6 |
| J | 61,5 | 56,2 | 0,1 | 0,1 | 3,9 | 1,2 | 81,4 | 78,6 | 0,5 | 0,4 | 1,2 | 0,7 |
| A | 48,6 | 42,2 | 0,9 | 0,1 | 4,2 | 1,2 | 70,4 | 67,8 | 0,6 | 0,3 | 1,0 | 0,7 |
| S | 49,4 | 43,7 | 1,1 | 0,3 | 3,8 | 0,6 | 80,4 | 77,0 | 0,6 | 0,8 | 1,0 | 1,1 |
| O | 63,5 | 57,6 | 1,0 | 0,2 | 3,6 | 1,1 | 90,8 | 87,2 | 0,6 | 0,5 | 1,3 | 1,2 |
| N | 75,2 | 70,4 | 0,1 | 0,1 | 4,0 | 0,6 | 88,6 | 85,2 | 0,5 | 1,0 | 1,1 | 0,8 |
| D | 87,0 | 80,0 | 0,1 | 0,9 | 5,0 *) | 1,0 | 94,4 | 91,6 | 0,5 | 0,5 | 1,0 | 0,9 |
| 1962 J | 84,6 *) | 77,5 *) | 0,2 | 1,2 | 4,0 *) | 1,7 | 78,8 | 75,9 | 0,7 | 0,5 | 0,9 | 0,9 |
| F | 67,8 | 60,4 | 0,5 | 0,2 | 4,8 *) | 1,8 | 77,3 | 73,1 | 0,8 | 1,1 | 0,8 | 1,4 |
| M | 78,2 | 69,7 | 0,1 | 0,1 | 5,8 *) | 2,5 | 71,2 | 67,6 | 0,6 | 0,7 | 0,9 | 1,3 |
| A | 75,2 | 68,2 | 0,1 | 0,1 | 5,9 *) | 0,9 | 63,6 | 60,0 | 0,3 | 0,5 | 0,6 | 2,2 |
| M | 84,5 | 74,6 | 0,2 | 0,7 | 6,2 | 2,8 | 56,8 | 54,8 | 0,4 | 0,7 | 0,7 | 0,2 |
| J | 79,5 | 71,2 | 0,5 | 0,1 | 5,3 | 2,4 | 37,7 | 35,8 | 0,3 | 0,4 | 0,5 | 0,7 |
| J | 62,7 | 55,5 | 0,1 | 0,0 | 5,2 | 2,0 | 40,5 | 39,0 | 0,2 | 0,3 | 0,5 | 0,4 |

a) Ab März 1961 : neuer Umrechnungs-Kurs zum Dollar für die Niederlande Deutschland (BR) - siehe am Ende dieses Heftes.

b) Die Einfuhrangaben Frankreichs für Januar 1962 sind mit den Angaben für andere Zeiträume nicht vergleichbar (siehe Fußnote Seite 30, Heft Nr. 3, 1962).

c) Die Einfuhrangaben der Bundesrepublik Deutschland für die Monate Dezember 1961 bis April 1962 sind mit den Angaben für andere Zeiträume nicht vergleichbar. Siehe Anmerkung auf Seite 2, Heft 5, 62.

d) Ab Februar 1962 schließen die Gesamtangaben über den Außenhandel Frankreichs positive oder negative Korrekturen ein, die nicht nach Waren oder Ländern aufteilbar sind.

TAB. 8

ÉVOLUTION DU COMMERCE DE LA CEE
avec les principales zones

MIO \$

(Valeurs courantes en millions de dollars)

| Zeitraum Période | import | | | | | | export | | | | | |
|--|-----------------------|---------------------|------------|-----------|----------------------|---------|----------|---------|------------|-----------|----------------------|---------|
| | EWG-CEE | France | Belg.-Lux. | Nederland | Deutsch-land (BR) a) | Italia | EWG-CEE | France | Belg.-Lux. | Nederland | Deutsch-land (BR) a) | Italia |
| HANDEL MIT DEN ASSOZIIERTEN ÜBERSEEISCHEN LÄNDERN UND GEBIETEN (PTOM) COMMERCE AVEC LES PTOM | | | | | | | | | | | | |
| 1958 | 956,3 | 618,4 | 174,9 | 39,6 | 76,6 | 46,8 | 747,0 | 501,2 | 129,3 | 38,9 | 50,9 | 26,7 |
| 1959 | 888,5 | 485,1 | 207,9 | 43,1 | 92,2 | 60,2 | 616,4 | 404,4 | 99,5 | 35,2 | 48,8 | 28,5 |
| 1960 | 986,7 | 494,3 | 277,9 | 41,3 | 100,6 | 72,5 | 644,1 | 472,8 | 69,6 | 30,5 | 46,2 | 25,0 |
| 1961 | 977,6 | 519,9 | 244,2 | 42,8 | 93,8 | 76,9 | 728,4 | 539,1 | 55,7 | 39,8 | 61,7 | 32,1 |
| 1960 II | 252,3 | 136,0 | 63,6 | 11,6 | 23,8 | 17,3 | 165,1 | 113,9 | 24,8 | 8,3 | 11,8 | 6,4 |
| 1960 III | 227,4 | 113,8 | 67,7 | 7,7 | 23,5 | 14,7 | 133,3 | 101,0 | 10,7 | 6,9 | 9,8 | 4,9 |
| 1960 IV | 256,3 | 121,2 | 82,7 | 8,8 | 26,9 | 16,8 | 166,1 | 130,5 | 9,6 | 7,7 | 11,5 | 6,9 |
| 1961 I | 269,6 | 131,9 | 65,0 | 22,2 | 31,6 | 19,0 | 188,3 | 133,5 | 13,0 | 18,0 | 15,7 | 8,1 |
| 1961 II | 284,3 | 154,0 | 60,7 | 14,8 | 31,4 | 23,3 | 188,9 | 133,2 | 14,9 | 15,7 | 17,5 | 7,5 |
| 1961 III | 230,5 | 120,7 | 61,5 | 8,4 | 22,6 | 17,3 | 167,1 | 120,6 | 13,6 | 9,8 | 15,7 | 7,4 |
| 1961 IV | 226,1 | 117,0 | 57,5 | 9,9 | 22,2 | 19,6 | 206,7 | 154,3 | 15,1 | 10,8 | 16,8 | 9,7 |
| 1962 I | 273,1 | 146,2 | 45,7 | 18,0 | 39,0 | 24,1 | 205,2 | 144,2 | 20,0 | 17,7 | 15,7 | 7,5 |
| 1962 II | 279,0 | 154,1 | 58,9 | 14,2 | 30,7 | 21,0 | 180,0 | 127,3 | 15,8 | 14,9 | 13,6 | 8,4 |
| 1961 M | 95,0 | 55,2 | 13,2 | 8,3 | 11,3 | 6,9 | 67,8 | 47,3 | 5,0 | 6,7 | 6,0 | 2,9 |
| 1961 A | 90,2 | 49,9 | 17,1 | 5,2 | 10,7 | 7,3 | 57,9 | 39,7 | 4,2 | 4,7 | 6,5 | 2,2 |
| 1961 M | 93,0 | 53,3 | 16,6 | 5,2 | 11,0 | 7,0 | 64,3 | 45,3 | 6,0 | 5,1 | 4,9 | 2,6 |
| 1961 J | 100,3 | 50,7 | 26,5 | 4,3 | 9,8 | 8,9 | 66,7 | 47,9 | 4,2 | 5,9 | 6,0 | 2,6 |
| 1961 J | 81,8 | 38,1 | 23,4 | 3,6 | 10,3 | 6,5 | 64,8 | 44,9 | 5,4 | 6,3 | 5,8 | 2,4 |
| 1961 A | 70,8 | 42,6 | 12,6 | 2,9 | 7,0 | 5,7 | 50,0 | 34,3 | 4,4 | 2,9 | 5,7 | 2,7 |
| 1961 S | 81,8 | 40,6 | 25,6 | 2,8 | 6,8 | 6,0 | 56,8 | 41,6 | 4,1 | 3,8 | 4,7 | 2,6 |
| 1961 O | 73,8 | 38,9 | 20,2 | 3,0 | 6,8 | 5,0 | 63,6 | 45,6 | 4,7 | 3,7 | 5,9 | 3,7 |
| 1961 N | 72,4 | 36,4 | 16,1 | 3,4 | 8,1 | 8,4 | 70,4 | 52,9 | 5,7 | 3,5 | 4,8 | 3,6 |
| 1961 D | 74,0 | 41,7 | 15,3 | 3,5 | 7,3 | 6,2 | 73,0 | 55,7 | 4,5 | 3,7 | 6,0 | 3,0 |
| 1962 J | 87,1 ^{b)} | 50,9 ^{b)} | 13,6 | 5,2 | 10,2 ^{c)} | 7,2 | 71,0 | 49,2 | 7,6 | 6,7 | 5,5 | 2,1 |
| 1962 F | 88,2 | 47,3 | 13,5 | 4,6 | 14,5 ^{c)} | 8,3 | 64,9 | 46,6 | 6,0 | 5,1 | 4,6 | 2,7 |
| 1962 M | 97,3 | 48,0 | 18,2 | 8,1 | 14,3 ^{c)} | 8,6 | 69,1 | 48,3 | 6,5 | 6,0 | 5,7 | 2,7 |
| 1962 A | 86,4 | 47,9 | 16,8 | 5,4 | 9,7 ^{c)} | 6,6 | 58,3 | 40,8 | 4,9 | 4,7 | 4,3 | 3,7 |
| 1962 M | 99,8 | 52,9 | 22,2 | 6,2 | 10,3 | 8,2 | 62,0 | 44,0 | 5,3 | 4,9 | 5,2 | 2,6 |
| 1962 J | 91,7 | 53,2 | 18,9 | 2,7 | 10,7 | 6,2 | 59,6 | 42,6 | 5,4 | 5,4 | 4,1 | 2,1 |
| 1962 J | 84,4 | 44,3 | 15,3 | 4,7 | 11,4 | 8,8 | 62,9 | 44,1 | 6,0 | 5,1 | 4,5 | 3,1 |
| HANDEL MIT DEN DRITTEN LÄNDERN COMMERCE AVEC LES PAYS TIERS | | | | | | | | | | | | |
| 1958 | 14 609,6 | 3 194,2 | 1 497,5 | 2 064,1 | 5 379,7 | 2 474,2 | 14 050,9 | 2 406,6 | 1 542,5 | 1 831,7 | 6 341,2 | 1 929,0 |
| 1959 | 14 851,9 | 2 792,5 | 1 609,3 | 2 137,7 | 5 909,3 | 2 403,1 | 15 180,5 | 2 627,8 | 1 649,0 | 1 926,0 | 6 957,1 | 2 020,7 |
| 1960 | 17 738,1 | 3 297,9 | 1 782,9 | 2 407,9 | 6 927,9 | 3 321,5 | 17 421,9 | 3 142,5 | 1 774,9 | 2 091,4 | 7 949,8 | 2 463,4 |
| 1961 | 18 652,1 | 3 339,9 | 1 827,3 | 2 547,6 | 7 341,5 | 3 595,9 | 18 467,4 | 3 264,9 | 1 750,0 | 2 155,1 | 8 548,3 | 2 749,2 |
| 1960 II | 4 386,9 | 823,5 | 432,1 | 580,7 | 1 713,8 | 836,8 | 4 255,8 | 780,0 | 451,9 | 502,9 | 1 897,1 | 623,9 |
| 1960 III | 4 279,5 | 773,7 | 438,1 | 592,3 | 1 664,9 | 810,5 | 4 130,2 | 703,7 | 397,1 | 523,8 | 1 900,6 | 605,0 |
| 1960 IV | 4 644,8 | 820,7 | 439,2 | 629,1 | 1 910,1 | 845,7 | 4 706,3 | 815,1 | 449,6 | 558,5 | 2 236,5 | 646,5 |
| 1961 I | 4 549,0 | 849,2 | 460,5 | 636,4 | 1 686,7 | 916,2 | 4 395,2 | 796,8 | 402,5 | 551,0 | 1 997,8 | 647,1 |
| 1961 II | 4 720,1 | 880,5 | 446,3 | 620,3 | 1 852,2 | 920,9 | 4 547,4 | 806,9 | 442,2 | 507,2 | 2 158,2 | 633,1 |
| 1961 III | 4 358,8 | 736,0 | 416,4 | 601,7 | 1 762,0 | 842,7 | 4 596,7 | 780,6 | 438,1 | 540,5 | 2 134,0 | 703,5 |
| 1961 IV | 4 931,4 | 871,4 | 498,1 | 676,8 | 1 972,0 | 913,1 | 4 898,7 | 878,7 | 463,1 | 541,7 | 2 250,7 | 764,5 |
| 1962 I | 5 046,0 | 956,0 | 480,8 | 672,1 | 1 988,3 | 948,9 | 4 613,0 | 857,1 | 483,0 | 537,3 | 2 031,1 | 704,5 |
| 1962 II | 5 116,2 | 916,8 | 528,4 | 642,7 | 2 045,1 | 983,2 | 4 701,1 | 852,8 | 447,5 | 536,5 | 2 157,8 | 706,7 |
| 1961 M | 1 655,9 | 328,6 | 159,8 | 225,7 | 613,1 | 328,7 | 1 646,1 | 299,1 | 172,7 | 204,9 | 723,7 | 245,8 |
| 1961 A | 1 553,1 | 288,2 | 149,0 | 195,7 | 619,6 | 300,6 | 1 503,9 | 247,0 | 142,9 | 168,6 | 738,4 | 206,9 |
| 1961 M | 1 593,8 | 284,1 | 152,8 | 207,7 | 621,4 | 327,7 | 1 489,8 | 277,8 | 148,6 | 173,1 | 673,6 | 216,8 |
| 1961 J | 1 572,0 | 306,8 | 143,9 | 216,7 | 611,2 | 293,4 | 1 552,9 | 282,2 | 150,8 | 164,7 | 746,3 | 209,0 |
| 1961 J | 1 456,9 | 248,5 | 139,7 | 182,2 | 596,4 | 290,0 | 1 538,0 | 276,0 | 137,5 | 159,4 | 709,9 | 255,2 |
| 1961 A | 1 402,1 | 234,3 | 139,8 | 200,5 | 558,7 | 268,8 | 1 475,1 | 237,4 | 132,0 | 147,4 | 694,5 | 235,8 |
| 1961 S | 1 498,7 | 252,7 | 135,1 | 217,8 | 605,3 | 287,8 | 1 583,4 | 266,9 | 164,2 | 202,6 | 729,1 | 220,6 |
| 1961 O | 1 550,9 | 262,5 | 162,0 | 185,9 | 658,7 | 281,8 | 1 623,3 | 287,8 | 160,7 | 179,1 | 729,7 | 266,0 |
| 1961 N | 1 647,5 | 294,3 | 163,2 | 243,4 | 638,1 | 308,4 | 1 604,6 | 290,1 | 155,4 | 196,1 | 715,2 | 247,9 |
| 1961 D | 1 778,4 | 314,7 | 164,4 | 247,9 | 731,3 ^{c)} | 320,3 | 1 668,1 | 300,8 | 136,8 | 166,4 | 809,1 | 255,1 |
| 1962 J | 1 685,3 ^{b)} | 348,0 ^{b)} | 168,1 | 255,5 | 622,8 ^{c)} | 291,0 | 1 405,6 | 263,8 | 167,9 | 172,8 | 598,7 | 202,4 |
| 1962 F | 1 628,1 | 292,7 | 146,1 | 196,6 | 678,4 ^{c)} | 314,3 | 1 475,1 | 259,3 | 150,2 | 164,9 | 655,6 | 245,1 |
| 1962 M | 1 735,3 | 315,5 | 167,5 | 220,1 | 687,1 ^{c)} | 345,1 | 1 717,2 | 318,8 | 162,1 | 199,6 | 776,9 | 259,9 |
| 1962 A | 1 584,8 | 288,8 | 160,9 | 195,4 | 619,7 ^{c)} | 320,1 | 1 503,9 | 274,2 | 144,7 | 163,9 | 693,5 | 227,5 |
| 1962 M | 1 810,7 | 320,1 | 176,9 | 232,5 | 737,8 | 343,4 | 1 629,4 | 291,5 | 153,3 | 176,0 | 757,2 | 251,3 |
| 1962 J | 1 691,1 | 285,4 | 181,2 | 214,7 | 687,6 | 322,2 | 1 568,1 | 287,0 | 149,6 | 196,5 | 707,1 | 227,8 |
| 1962 J | 1 720,1 | 294,0 | 155,2 | 231,5 | 666,5 | 372,9 | 1 611,1 | 303,9 | 149,8 | 165,3 | 730,4 | 262,1 |

a) A partir de mars 1961, nouveau taux de change pour les Pays-Bas et l'Allemagne (R.F.) : voir en fin de volume.

b) Les chiffres d'importation de la France au cours de janvier 1962 ne sont pas comparables aux chiffres des autres périodes. Voir note page 31 du n° 3, 1962.

c) Les chiffres d'importation de l'Allemagne (R.F.) relatifs aux mois de décembre 1961 à avril 1962 ne sont pas comparables aux chiffres des autres périodes. Voir note de la page 2 du n° 5, 1962.

d) A partir de février 1962, le commerce total de la France comprend des corrections positives ou négatives non ventilées par produits ou par pays.

ENTWICKLUNG DES EWG-HANDELS
mit den wichtigsten Gebieten
(tatsächliche Werte in Millionen Dollar)

TAB. 8

MIO \$

| Zeitraum Période | Import | | | | | | Export | | | | | |
|---------------------|--|--------------------|------------|------------------|-----------------------------|--------|-------------------------------------|--------|------------|------------------|-----------------------------|--------|
| | EWG-CEE | France | Belg.-Lux. | Niederland a) | Deutsch- land (BR) a) | Italia | EWG-CEE | France | Belg.-Lux. | Niederland a) | Deutsch- land (BR) a) | Italia |
| | HANDEL MIT DER EFTA | | | | | | COMMERCE AVEC L'AELE | | | | | |
| 1958 | 3 608,4 | 530,0 | 459,2 | 513,4 | 1 513,3 | 592,5 | 4 970,3 | 683,5 | 486,5 | 811,8 | 2 419,4 | 569,1 |
| 1959 | 3 894,8 | 480,6 | 511,3 | 570,6 | 1 749,4 | 612,9 | 5 414,9 | 753,9 | 524,0 | 847,5 | 2 644,7 | 644,8 |
| 1960 | 4 459,3 | 554,5 | 553,2 | 633,0 | 1 954,1 | 764,5 | 6 509,5 | 997,0 | 598,8 | 955,2 | 3 198,4 | 760,0 |
| 1961 | 4 920,5 | 688,8 | 586,1 | 735,1 | 2 112,7 | 797,8 | 7 172,2 | 1079,6 | 633,0 | 983,2 | 3 591,3 | 885,1 |
| 1960 II | 1 100,5 | 132,2 | 131,9 | 150,7 | 487,8 | 197,9 | 1 620,7 | 257,6 | 149,8 | 230,9 | 782,2 | 200,1 |
| III | 1 077,2 | 122,3 | 133,2 | 155,8 | 474,9 | 190,0 | 1 579,0 | 232,0 | 137,9 | 245,7 | 777,3 | 186,0 |
| IV | 1 206,7 | 154,4 | 146,2 | 178,0 | 537,7 | 190,4 | 1 777,6 | 258,0 | 162,9 | 253,3 | 906,4 | 197,0 |
| 1961 I | 1 143,5 | 162,2 | 142,2 | 174,7 | 465,2 | 199,3 | 1 704,6 | 268,2 | 150,4 | 255,8 | 823,5 | 206,7 |
| II | 1 229,8 | 177,0 | 141,2 | 176,3 | 541,4 | 193,9 | 1 780,8 | 279,4 | 156,4 | 230,5 | 918,2 | 196,3 |
| III | 1 193,3 | 155,6 | 140,3 | 186,7 | 517,4 | 193,4 | 1 803,4 | 247,7 | 163,7 | 246,0 | 902,7 | 243,3 |
| IV | 1 333,9 | 194,0 | 160,5 | 197,4 | 571,8 | 210,2 | 1 881,6 | 284,3 | 162,1 | 250,9 | 945,5 | 238,9 |
| 1962 I | 1 329,3 | 210,4 | 151,5 | 185,4 | 558,7 | 223,3 | 1 808,7 | 289,3 | 159,7 | 246,4 | 867,5 | 245,8 |
| II | 1 338,0 | 195,1 | 164,4 | 183,2 | 554,8 | 240,5 | 1 856,5 | 289,6 | 155,0 | 269,6 | 909,3 | 233,0 |
| 1961 M | 432,1 | 63,9 | 56,9 | 63,2 | 172,1 | 76,0 | 634,6 | 103,2 | 60,2 | 95,4 | 294,4 | 81,4 |
| A | 390,0 | 57,4 | 47,4 | 53,6 | 172,1 | 59,5 | 588,7 | 89,3 | 47,8 | 75,9 | 311,3 | 64,5 |
| M | 418,6 | 56,4 | 47,8 | 57,4 | 187,1 | 69,9 | 591,7 | 95,2 | 52,1 | 79,5 | 297,1 | 67,8 |
| J | 422,5 | 63,2 | 45,9 | 65,4 | 182,2 | 65,7 | 600,0 | 95,0 | 56,4 | 74,7 | 309,8 | 64,2 |
| J | 408,3 | 55,7 | 49,4 | 57,8 | 175,9 | 69,5 | 601,2 | 89,9 | 49,7 | 72,5 | 308,0 | 81,1 |
| A | 382,0 | 47,6 | 44,4 | 67,8 | 162,0 | 60,2 | 581,5 | 71,0 | 47,3 | 82,1 | 291,7 | 89,4 |
| S | 405,2 | 52,3 | 46,4 | 61,3 | 179,4 | 65,8 | 621,3 | 86,9 | 66,7 | 91,5 | 303,1 | 73,1 |
| O | 435,0 | 54,3 | 53,6 | 60,1 | 199,1 | 67,9 | 623,2 | 92,4 | 52,9 | 82,3 | 314,7 | 81,0 |
| N | 446,2 | 69,9 | 57,4 | 64,3 | 182,7 | 71,9 | 612,1 | 94,3 | 53,3 | 90,9 | 290,0 | 83,6 |
| D | 468,6 | 69,7 | 47,7 | 73,2 | 206,7 ^{b)} | 71,2 | 645,5 | 97,7 | 50,2 | 77,7 | 342,3 | 77,7 |
| 1962 J | 432,5 ^{b)} | 74,0 ^{b)} | 48,7 | 62,4 | 178,0 ^{b)} | 69,4 | 548,6 | 83,6 | 55,2 | 81,3 | 256,3 | 72,3 |
| F | 421,6 | 65,0 | 48,0 | 57,7 | 179,9 ^{b)} | 71,1 | 586,1 | 97,9 | 49,7 | 77,2 | 279,1 | 82,1 |
| M | 477,3 | 71,4 | 56,0 | 65,1 | 200,9 ^{b)} | 83,9 | 675,0 | 107,8 | 54,9 | 87,9 | 332,1 | 92,3 |
| A | 417,5 | 61,7 | 48,8 | 55,2 | 174,3 ^{b)} | 77,6 | 576,7 | 90,2 | 48,7 | 78,6 | 284,0 | 75,1 |
| M | 471,9 | 68,1 | 55,9 | 65,7 | 196,4 | 85,7 | 645,9 | 98,2 | 51,1 | 83,8 | 328,3 | 84,5 |
| J | 448,0 | 65,3 | 58,6 | 62,3 | 184,0 | 77,7 | 635,4 | 101,2 | 53,9 | 107,2 | 297,0 | 76,2 |
| J | 481,1 | 67,5 | 50,4 | 73,4 | 198,7 | 91,2 | 627,8 | 103,8 | 47,3 | 73,3 | 317,2 | 86,2 |
| | HANDEL MIT DEM VEREINIGTEN KÖNIGREICH | | | | | | COMMERCE AVEC LE ROYAUME-UNI | | | | | |
| 1958 | 1 192,3 | 198,2 | 231,9 | 267,7 | 318,7 | 175,8 | 1 330,0 | 250,4 | 174,2 | 382,9 | 347,9 | 174,7 |
| 1959 | 1 346,7 | 191,6 | 287,1 | 298,0 | 384,6 | 185,4 | 1 445,2 | 250,6 | 195,0 | 387,0 | 395,7 | 217,0 |
| 1960 | 1 532,8 | 229,4 | 291,7 | 311,4 | 457,4 | 243,0 | 1 758,7 | 346,6 | 209,6 | 441,1 | 511,3 | 250,1 |
| 1961 | 1 754,5 | 299,0 | 317,9 | 365,8 | 484,3 | 287,5 | 1 811,5 | 366,5 | 206,6 | 428,6 | 528,1 | 281,7 |
| 1960 II | 395,3 | 56,1 | 72,2 | 74,5 | 127,8 | 64,7 | 447,3 | 91,3 | 51,1 | 104,5 | 128,9 | 71,6 |
| III | 355,3 | 48,6 | 68,2 | 76,5 | 103,4 | 58,5 | 429,0 | 80,9 | 45,9 | 111,8 | 132,0 | 58,4 |
| IV | 407,7 | 65,8 | 77,3 | 85,0 | 120,2 | 59,4 | 455,6 | 83,8 | 61,3 | 115,9 | 131,2 | 63,5 |
| 1961 I | 403,1 | 66,3 | 79,0 | 86,8 | 102,9 | 68,2 | 456,7 | 95,6 | 51,9 | 114,1 | 129,1 | 66,0 |
| II | 452,4 | 80,2 | 74,6 | 92,0 | 133,2 | 72,4 | 442,0 | 94,1 | 52,0 | 106,2 | 130,2 | 59,6 |
| III | 416,3 | 68,6 | 75,1 | 84,7 | 118,6 | 69,3 | 448,0 | 85,5 | 47,6 | 103,3 | 131,3 | 80,4 |
| IV | 482,6 | 83,9 | 89,3 | 102,3 | 129,3 | 77,7 | 464,8 | 91,3 | 55,1 | 105,0 | 137,6 | 75,8 |
| 1962 I | 512,1 | 95,9 | 88,8 | 92,5 | 140,7 | 94,2 | 439,6 | 85,5 | 51,1 | 110,0 | 120,3 | 72,7 |
| II | 513,9 | 95,5 | 91,9 | 95,6 | 134,5 | 96,4 | 469,0 | 92,1 | 53,1 | 134,3 | 119,9 | 69,6 |
| 1961 M | 158,6 | 27,9 | 31,6 | 33,8 | 38,4 | 26,9 | 170,8 | 34,1 | 21,8 | 43,1 | 42,4 | 29,4 |
| A | 133,4 | 24,6 | 26,2 | 26,9 | 34,6 | 21,0 | 145,4 | 31,7 | 16,3 | 35,8 | 42,0 | 19,6 |
| M | 161,2 | 25,4 | 24,4 | 28,8 | 55,7 | 26,9 | 148,1 | 30,7 | 17,3 | 37,1 | 42,2 | 21,0 |
| J | 157,8 | 30,2 | 23,9 | 36,4 | 42,9 | 24,4 | 148,3 | 31,7 | 18,3 | 33,1 | 46,0 | 19,1 |
| J | 145,6 | 25,1 | 28,9 | 28,5 | 38,8 | 24,4 | 156,4 | 31,3 | 17,7 | 30,5 | 47,4 | 29,5 |
| A | 126,0 | 21,1 | 21,3 | 26,9 | 33,4 | 23,3 | 140,1 | 25,2 | 14,2 | 34,7 | 37,4 | 28,7 |
| S | 140,5 | 22,4 | 24,3 | 29,2 | 42,9 | 21,6 | 151,3 | 29,1 | 15,5 | 38,1 | 46,4 | 22,2 |
| O | 155,4 | 24,8 | 30,8 | 29,7 | 47,4 | 22,8 | 151,4 | 31,0 | 17,1 | 34,8 | 41,9 | 26,7 |
| N | 159,3 | 27,9 | 31,0 | 31,4 | 40,3 | 28,7 | 154,7 | 30,9 | 16,8 | 39,4 | 40,0 | 27,6 |
| D | 170,4 | 31,2 | 26,3 | 41,4 | 45,1 ^{b)} | 26,4 | 155,2 | 29,5 | 16,7 | 30,8 | 55,8 | 22,5 |
| 1962 J | 164,7 ^{b)} | 31,8 ^{b)} | 27,5 | 30,1 | 46,5 ^{b)} | 28,8 | 136,8 | 25,9 | 17,7 | 36,2 | 37,1 | 19,9 |
| F | 162,5 | 30,3 | 27,4 | 28,4 | 45,1 ^{b)} | 31,2 | 142,0 | 29,5 | 15,7 | 33,8 | 40,1 | 22,9 |
| M | 185,6 | 33,7 | 33,8 | 34,0 | 49,1 ^{b)} | 35,0 | 160,8 | 30,1 | 17,6 | 40,0 | 43,1 | 29,9 |
| A | 163,3 | 30,5 | 28,6 | 28,5 | 44,6 ^{b)} | 31,1 | 136,7 | 25,9 | 16,3 | 36,0 | 37,5 | 20,9 |
| M | 185,1 | 33,3 | 33,4 | 35,3 | 48,2 | 34,9 | 153,9 | 28,0 | 16,9 | 40,6 | 42,1 | 26,3 |
| J | 164,7 | 31,7 | 29,1 | 31,8 | 41,7 | 30,3 | 179,1 | 38,3 | 19,6 | 57,7 | 40,3 | 23,3 |
| J | 178,7 | 33,2 | 28,1 | 34,1 | 47,4 | 35,9 | 150,7 | 33,6 | 16,1 | 32,0 | 45,3 | 23,7 |

a) Ab März 1961 : neuer Umrechnungs-Kurs zum Dollar für die Niederlande und Deutschland (B.R.) - siehe am Ende dieses Heftes.

b) Die Einfuhrangaben Frankreichs für Januar 1962 sind mit den Angaben für andere Zeiträume nicht vergleichbar (siehe Fußnote Seite 30, Heft Nr. 3, 1962).

c) Die Einfuhrangaben der Bundesrepublik Deutschland für die Monate Dezember 1961 bis April 1962 sind mit den Angaben für andere Zeiträume nicht vergleichbar. Siehe Anmerkung auf Seite 2, Heft 5, 1962.

TAB. 8

ÉVOLUTION DU COMMERCE DE LA CEE
avec les principales zones

(Valeurs courantes en millions de dollars)

MIO \$

| Zeitraum Période | Import | | | | | | Export | | | | | |
|---|---------------------|--------------------|------------|-----------|---------------------|--------|---------|--------|------------|--------------|---------------------|--------|
| | EWG-CEE | France | Belg.-Lux. | Nederland | Deutschland (BR) a) | Italia | EWG-CEE | France | Belg.-Lux. | Nederland a) | Deutschland (BR) a) | Italia |
| HANDEL MIT OSTEUROPA | | | | | | | | | | | | |
| 1958 | 677,7 | 173,9 | 56,9 | 77,5 | 266,6 | 102,9 | 625,7 | 145,6 | 62,3 | 51,7 | 277,3 | 88,8 |
| 1959 | 823,9 | 160,4 | 74,4 | 110,4 | 323,2 | 155,4 | 711,6 | 158,4 | 60,1 | 58,4 | 314,2 | 120,4 |
| 1960 | 975,0 | 154,6 | 77,5 | 97,4 | 380,5 | 265,0 | 991,9 | 220,6 | 96,5 | 62,6 | 440,3 | 171,8 |
| 1961 | 1 078,7 | 166,5 | 86,8 | 104,2 | 411,9 | 309,3 | 1 098,4 | 234,9 | 93,1 | 78,0 | 476,5 | 215,9 |
| 1960 II | 226,6 | 36,4 | 18,0 | 20,8 | 87,5 | 63,9 | 240,9 | 58,9 | 24,8 | 14,2 | 94,3 | 48,6 |
| 1960 III | 245,7 | 38,3 | 20,7 | 26,3 | 95,3 | 65,2 | 219,7 | 50,0 | 22,7 | 15,8 | 91,3 | 39,9 |
| 1960 IV | 273,9 | 43,3 | 21,4 | 26,7 | 114,2 | 68,3 | 304,9 | 58,3 | 24,5 | 19,9 | 159,7 | 42,5 |
| 1961 I | 258,2 | 42,2 | 22,0 | 26,1 | 92,5 | 75,5 | 267,2 | 53,5 | 23,4 | 22,2 | 120,6 | 47,4 |
| 1961 II | 252,4 | 42,1 | 16,9 | 21,8 | 92,9 | 78,7 | 265,1 | 53,3 | 24,8 | 22,4 | 115,5 | 49,2 |
| 1961 III | 261,8 | 39,0 | 20,0 | 27,4 | 102,9 | 72,6 | 260,3 | 58,5 | 19,6 | 15,6 | 113,1 | 53,7 |
| 1961 IV | 268,3 | 43,2 | 27,3 | 29,0 | 86,3 | 82,6 | 304,4 | 69,6 | 24,8 | 17,9 | 126,4 | 65,7 |
| 1962 I | 276,5 | 46,5 | 22,0 | 22,8 | 111,8 | 73,4 | 291,7 | 78,4 | 23,1 | 19,4 | 110,6 | 60,2 |
| 1962 II | 291,8 | 42,4 | 22,3 | 22,6 | 114,4 | 90,1 | 289,2 | 69,2 | 24,6 | 20,6 | 117,1 | 57,8 |
| 1961 M | 91,9 | 14,8 | 8,0 | 9,0 | 33,0 | 27,0 | 99,9 | 19,7 | 11,2 | 8,3 | 42,1 | 18,7 |
| 1961 A | 87,6 | 13,8 | 5,6 | 7,6 | 29,9 | 30,7 | 89,3 | 17,5 | 6,1 | 5,7 | 46,0 | 14,1 |
| 1961 M | 80,0 | 12,6 | 5,2 | 7,4 | 30,5 | 24,3 | 89,3 | 17,1 | 9,4 | 10,2 | 34,1 | 18,5 |
| 1961 J | 85,0 | 15,7 | 6,1 | 6,8 | 32,4 | 24,0 | 86,2 | 18,7 | 9,4 | 6,5 | 35,3 | 16,3 |
| 1961 J | 86,4 | 12,6 | 6,0 | 8,7 | 35,5 | 23,6 | 87,3 | 20,4 | 5,0 | 4,3 | 36,1 | 21,5 |
| 1961 A | 88,8 | 10,9 | 5,8 | 9,3 | 35,1 | 27,6 | 81,4 | 19,0 | 6,8 | 5,2 | 33,1 | 17,2 |
| 1961 S | 89,4 | 15,5 | 8,0 | 9,3 | 32,3 | 24,4 | 91,6 | 19,0 | 7,6 | 6,0 | 43,8 | 15,2 |
| 1961 O | 94,0 | 12,8 | 9,6 | 9,9 | 37,4 | 24,4 | 86,1 | 19,2 | 6,1 | 5,7 | 35,2 | 19,8 |
| 1961 N | 99,3 | 14,2 | 8,7 | 11,1 | 37,7 | 27,7 | 99,0 | 21,9 | 7,8 | 5,8 | 42,7 | 20,9 |
| 1961 D | 110,3 | 16,2 | 8,4 | 8,0 | 48,8 ^{c)} | 28,9 | 119,7 | 28,5 | 10,7 | 6,3 | 49,5 | 24,7 |
| 1962 J | 99,8 ^{b)} | 17,1 ^{b)} | 8,0 | 10,1 | 39,7 ^{b)} | 24,9 | 83,1 | 23,1 | 7,4 | 5,0 | 31,2 | 16,5 |
| 1962 F | 81,0 | 14,0 | 6,0 | 6,0 | 32,9 ^{b)} | 22,1 | 98,8 | 26,0 | 8,6 | 5,9 | 35,2 | 23,1 |
| 1962 M | 95,6 | 15,4 | 7,9 | 6,7 | 39,3 ^{b)} | 26,3 | 109,9 | 29,3 | 7,1 | 8,5 | 44,2 | 20,7 |
| 1962 A | 90,4 | 12,3 | 6,4 | 5,1 | 37,8 ^{b)} | 28,9 | 95,4 | 22,9 | 6,8 | 7,7 | 40,5 | 17,6 |
| 1962 M | 95,2 | 13,3 | 6,7 | 8,3 | 37,2 | 29,6 | 101,1 | 25,9 | 8,4 | 5,2 | 41,1 | 20,5 |
| 1962 J | 105,5 | 16,7 | 8,7 | 9,3 | 39,5 | 31,4 | 92,6 | 20,3 | 9,3 | 7,7 | 35,5 | 19,7 |
| 1962 J | 107,5 | 20,4 | 8,1 | 9,4 | 41,0 | 28,5 | 93,2 | 22,8 | 8,0 | 6,1 | 37,3 | 18,9 |
| HANDEL MIT DEN VEREINIGTEN STAATEN | | | | | | | | | | | | |
| 1958 | 2 808,0 | 563,5 | 310,8 | 408,9 | 998,9 | 525,8 | 1 664,3 | 301,1 | 287,2 | 180,9 | 640,3 | 254,8 |
| 1959 | 2 651,5 | 428,6 | 325,5 | 434,5 | 1 090,0 | 372,8 | 2 371,3 | 464,3 | 443,8 | 207,7 | 910,5 | 345,1 |
| 1960 | 3 829,7 | 744,8 | 391,7 | 599,6 | 1 423,1 | 670,4 | 2 241,8 | 395,7 | 365,9 | 198,2 | 897,1 | 384,9 |
| 1961 | 4 053,1 | 736,9 | 374,4 | 568,7 | 1 509,8 | 863,3 | 2 231,8 | 417,1 | 370,2 | 192,0 | 869,9 | 382,6 |
| 1960 II | 939,6 | 170,4 | 98,5 | 138,2 | 363,4 | 169,2 | 528,6 | 93,6 | 88,6 | 46,8 | 204,9 | 94,7 |
| 1960 III | 975,0 | 212,9 | 89,4 | 152,1 | 340,1 | 180,5 | 524,9 | 81,3 | 80,1 | 52,6 | 210,9 | 100,0 |
| 1960 IV | 1 008,8 | 175,1 | 96,8 | 160,6 | 395,0 | 181,3 | 546,9 | 83,4 | 80,7 | 48,7 | 239,5 | 94,5 |
| 1961 I | 1 020,9 | 188,6 | 98,3 | 140,5 | 364,2 | 229,4 | 477,6 | 77,5 | 75,8 | 47,8 | 195,5 | 80,8 |
| 1961 II | 1 071,3 | 211,1 | 93,1 | 151,9 | 380,0 | 234,8 | 538,1 | 97,0 | 96,0 | 44,5 | 215,7 | 84,9 |
| 1961 III | 891,6 | 152,2 | 79,5 | 126,0 | 343,3 | 190,6 | 604,9 | 115,4 | 96,7 | 72,4 | 221,2 | 99,1 |
| 1961 IV | 1 069,4 | 185,0 | 103,5 | 150,3 | 422,3 | 208,4 | 631,4 | 127,1 | 101,6 | 47,3 | 237,6 | 117,8 |
| 1962 I | 1 127,7 | 213,7 | 108,3 | 172,8 | 403,5 | 229,4 | 594,5 | 117,3 | 116,3 | 49,2 | 212,3 | 99,4 |
| 1962 II | 1 138,7 | 192,6 | 122,3 | 153,3 | 452,9 | 217,6 | 607,5 | 105,8 | 110,1 | 48,6 | 243,5 | 99,6 |
| 1961 M | 385,6 | 84,1 | 32,3 | 46,2 | 137,3 | 85,6 | 186,3 | 30,8 | 32,1 | 16,5 | 75,2 | 31,7 |
| 1961 A | 357,5 | 67,5 | 31,6 | 48,4 | 129,8 | 80,2 | 164,9 | 24,9 | 30,7 | 13,8 | 69,3 | 26,2 |
| 1961 M | 361,1 | 63,4 | 28,1 | 55,7 | 132,2 | 81,7 | 177,2 | 31,8 | 33,8 | 14,3 | 69,2 | 28,1 |
| 1961 J | 353,5 | 80,2 | 33,2 | 48,1 | 118,0 | 74,0 | 196,0 | 40,3 | 31,5 | 16,3 | 77,2 | 30,7 |
| 1961 J | 296,3 | 50,5 | 23,6 | 39,5 | 117,5 | 65,2 | 184,3 | 38,0 | 31,7 | 12,7 | 66,3 | 35,6 |
| 1961 A | 277,4 | 45,1 | 27,4 | 39,9 | 109,5 | 55,5 | 194,8 | 35,1 | 28,2 | 16,3 | 78,5 | 36,7 |
| 1961 S | 316,2 | 56,6 | 26,8 | 46,4 | 116,2 | 70,2 | 212,5 | 42,3 | 36,3 | 23,6 | 76,3 | 34,1 |
| 1961 O | 336,7 | 59,4 | 31,9 | 42,2 | 138,3 | 64,8 | 223,9 | 45,3 | 38,4 | 16,3 | 78,3 | 45,5 |
| 1961 N | 347,7 | 62,6 | 31,7 | 48,0 | 136,6 | 68,7 | 205,7 | 42,9 | 33,4 | 17,8 | 75,9 | 35,7 |
| 1961 D | 378,8 | 62,9 | 36,8 | 59,5 | 147,3 ^{c)} | 72,3 | 201,7 | 38,9 | 29,6 | 13,1 | 83,5 | 36,6 |
| 1962 J | 367,8 ^{b)} | 68,8 ^{b)} | 37,8 | 70,1 | 123,8 ^{b)} | 67,4 | 182,5 | 41,2 | 40,0 | 15,0 | 57,8 | 28,6 |
| 1962 F | 369,5 | 71,0 | 32,9 | 48,9 | 143,7 ^{b)} | 72,9 | 191,6 | 34,7 | 35,1 | 15,5 | 73,8 | 32,6 |
| 1962 M | 389,1 | 73,9 | 37,3 | 53,8 | 136,0 ^{b)} | 88,0 | 218,5 | 41,4 | 39,3 | 18,7 | 80,8 | 38,4 |
| 1962 A | 331,8 | 61,2 | 40,2 | 41,2 | 118,6 ^{b)} | 70,5 | 204,8 | 34,9 | 39,6 | 14,5 | 83,1 | 32,8 |
| 1962 M | 416,4 | 67,7 | 37,6 | 51,2 | 180,0 | 79,8 | 203,4 | 36,5 | 37,0 | 17,3 | 78,8 | 33,8 |
| 1962 J | 389,4 | 63,7 | 43,3 | 60,8 | 154,3 | 67,3 | 199,0 | 34,4 | 33,1 | 16,8 | 81,6 | 33,1 |
| 1962 J | 377,6 | 61,5 | 36,0 | 58,2 | 141,4 | 80,6 | 210,2 | 37,2 | 33,7 | 15,4 | 80,8 | 43,0 |
| COMMERCE AVEC L'EUROPE ORIENTALE | | | | | | | | | | | | |
| 1958 | 625,7 | 145,6 | 62,3 | 51,7 | 277,3 | 88,8 | 625,7 | 145,6 | 62,3 | 51,7 | 277,3 | 88,8 |
| 1959 | 711,6 | 158,4 | 60,1 | 58,4 | 314,2 | 120,4 | 711,6 | 158,4 | 60,1 | 58,4 | 314,2 | 120,4 |
| 1960 | 991,9 | 220,6 | 96,5 | 62,6 | 440,3 | 171,8 | 991,9 | 220,6 | 96,5 | 62,6 | 440,3 | 171,8 |
| 1961 | 1 098,4 | 234,9 | 93,1 | 78,0 | 476,5 | 215,9 | 1 098,4 | 234,9 | 93,1 | 78,0 | 476,5 | 215,9 |
| 1960 II | 240,9 | 58,9 | 24,8 | 14,2 | 94,3 | 48,6 | 240,9 | 58,9 | 24,8 | 14,2 | 94,3 | 48,6 |
| 1960 III | 219,7 | 50,0 | 22,7 | 15,8 | 91,3 | 39,9 | 219,7 | 50,0 | 22,7 | 15,8 | 91,3 | 39,9 |
| 1960 IV | 304,9 | 58,3 | 24,5 | 19,9 | 159,7 | 42,5 | 304,9 | 58,3 | 24,5 | 19,9 | 159,7 | 42,5 |
| 1961 I | 267,2 | 53,5 | 23,4 | 22,2 | 120,6 | 47,4 | 267,2 | 53,5 | 23,4 | 22,2 | 120,6 | 47,4 |
| 1961 II | 265,1 | 53,3 | 24,8 | 22,4 | 115,5 | 49,2 | 265,1 | 53,3 | 24,8 | 22,4 | 115,5 | 49,2 |
| 1961 III | 260,3 | 58,5 | 19,6 | 15,6 | 113,1 | 53,7 | 260,3 | 58,5 | 19,6 | 15,6 | 113,1 | 53,7 |
| 1961 IV | 304,4 | 69,6 | 24,8 | 17,9 | 126,4 | 65,7 | 304,4 | 69,6 | 24,8 | 17,9 | 126,4 | 65,7 |
| 1962 I | 291,7 | 78,4 | 23,1 | 19,4 | 110,6 | 60,2 | 291,7 | 78,4 | 23,1 | 19,4 | 110,6 | 60,2 |
| 1962 II | 289,2 | 69,2 | 24,6 | 20,6 | 117,1 | 57,8 | 289,2 | 69,2 | 24,6 | 20,6 | 117,1 | 57,8 |
| 1961 M | 99,9 | 19,7 | 11,2 | 8,3 | 42,1 | 18,7 | 99,9 | 19,7 | 11,2 | 8,3 | 42,1 | 18,7 |
| 1961 A | 87,6 | 17,5 | 6,1 | 5,7 | 46,0 | 14,1 | 89,3 | 17,5 | 6,1 | 5,7 | 46,0 | 14,1 |
| 1961 M | 80,0 | 12,6 | 9,4 | 10,2 | 34,1 | 18,5 | 89,3 | 17,1 | 9,4 | 10,2 | 34,1 | 18,5 |
| 1961 J | 85,0 | 15,7 | 6,1 | 6,5 | 35,3 | 16,3 | 86,2 | 18,7 | 9,4 | 6,5 | 35,3 | 16,3 |
| 1961 J | 86,4 | 12,6 | 6,0 | 4,3 | 36,1 | 21,5 | 87,3 | 20,4 | 5,0 | 4,3 | 36,1 | 21,5 |
| 1961 A | 88,8 | 10,9 | 5,8 | 5,2 | 33,1 | 17,2 | 81,4 | 19,0 | 6,8 | 5,2 | 33,1 | 17,2 |
| 1961 S | 89,4 | 15,5 | 8,0 | 6,0 | 43,8 | 15,2 | 91,6 | 19,0 | 7,6 | 6,0 | 43,8 | 15,2 |
| 1961 O | 94,0 | 12,8 | 9,6 | 5,7 | 35,2 | 19,8 | 86,1 | 19,2 | 6,1 | 5,7 | 35,2 | 19,8 |
| 1961 N | 99,3 | 14,2 | 8,7 | 5,8 | 42,7 | 20,9 | 99,0 | 21,9 | 7,8 | 5,8 | 42,7 | 20,9 |
| 1961 D | 110,3 | 16,2 | 8,4 | 8,0 | 49,5 | 24,7 | 119,7 | 28,5 | 10,7 | 6,3 | 49,5 | 24,7 |
| 1962 J | 99,8 ^{b)} | 17,1 ^{b)} | 8,0 | 5,0 | 31,2 | 16,5 | 83,1 | 23,1 | 7,4 | 5,0 | 31,2 | 16,5 |
| 1962 F | 81,0 | 14,0 | | | | | | | | | | |

ENTWICKLUNG DES EWG-HANDELS
mit den wichtigsten Gebieten
(tatsächliche Werte in Millionen Dollar)

TAB. 8

MIO \$

| Zeitraum Période | Import | | | | | | Export | | | | | |
|--|---------------------|--------------------|------------|------------------|-----------------------------|--|---------|--------|------------|------------------|-----------------------------|--------|
| | EWG-CEE | France | Belg.-Lux. | Niederland a) | Deutsch- land (BR) a) | Italia | EWG-CEE | France | Belg.-Lux. | Niederland a) | Deutsch- land (BR) a) | Italia |
| HANDEL MIT LATEINAMERIKA | | | | | | COMMERCE AVEC L'AMERIQUE LATINE | | | | | | |
| 1958 | 1 568,2 | 212,5 | 145,2 | 240,4 | 755,8 | 214,3 | 1 492,0 | 212,4 | 173,2 | 132,7 | 703,5 | 270,1 |
| 1959 | 1 633,1 | 217,7 | 147,6 | 240,0 | 797,3 | 230,5 | 1 507,3 | 232,6 | 157,6 | 150,0 | 715,3 | 251,8 |
| 1960 | 1 811,3 | 255,8 | 172,2 | 227,8 | 865,6 | 290,0 | 1 569,5 | 262,1 | 145,6 | 144,9 | 749,8 | 267,0 |
| 1961 | 1 808,4 | 250,4 | 168,0 | 246,4 | 876,6 | 267,1 | 1 732,8 | 281,9 | 135,2 | 155,1 | 859,0 | 301,6 |
| 1960 II | 465,8 | 71,5 | 46,9 | 61,9 | 219,2 | 66,3 | 367,9 | 66,1 | 34,4 | 31,6 | 177,0 | 58,8 |
| 1960 III | 455,9 | 64,4 | 45,9 | 55,7 | 220,2 | 69,7 | 380,2 | 59,0 | 31,6 | 35,8 | 182,2 | 71,6 |
| 1960 IV | 461,8 | 61,7 | 38,0 | 54,1 | 233,9 | 74,1 | 428,5 | 71,2 | 35,8 | 36,4 | 210,0 | 75,1 |
| 1961 I | 428,8 | 59,1 | 43,1 | 65,3 | 201,7 | 59,7 | 394,5 | 64,3 | 28,7 | 35,7 | 188,5 | 77,2 |
| 1961 II | 480,2 | 72,0 | 44,2 | 61,4 | 231,9 | 70,4 | 403,9 | 65,5 | 31,3 | 32,5 | 205,6 | 69,0 |
| 1961 III | 441,7 | 59,0 | 39,0 | 58,3 | 217,9 | 67,5 | 434,3 | 69,4 | 36,4 | 40,3 | 217,6 | 70,5 |
| 1961 IV | 456,7 | 60,2 | 41,1 | 61,4 | 224,8 | 69,2 | 498,9 | 82,6 | 38,3 | 46,6 | 246,7 | 84,7 |
| 1962 I | 494,4 | 63,2 | 41,2 | 78,3 | 255,8 | 56,0 | 421,7 | 70,2 | 37,6 | 39,5 | 202,2 | 72,2 |
| 1962 II | 569,8 | 83,4 | 53,6 | 64,5 | 293,0 | 75,3 | 426,5 | 70,9 | 33,0 | 36,5 | 208,1 | 78,0 |
| 1961 M | 154,1 | 21,9 | 13,9 | 23,9 | 75,8 | 18,6 | 140,3 | 24,6 | 13,6 | 12,4 | 63,8 | 25,9 |
| 1961 A | 157,1 | 22,0 | 12,9 | 19,9 | 80,4 | 21,8 | 134,0 | 20,5 | 10,6 | 9,1 | 71,3 | 22,5 |
| 1961 M | 157,1 | 23,7 | 16,8 | 19,6 | 71,8 | 25,1 | 125,0 | 20,2 | 8,9 | 11,1 | 60,7 | 24,2 |
| 1961 J | 165,9 | 26,2 | 15,0 | 21,9 | 79,7 | 23,2 | 144,9 | 24,9 | 11,8 | 12,3 | 73,5 | 22,3 |
| 1961 J | 148,0 | 21,2 | 14,0 | 15,9 | 74,5 | 22,4 | 153,8 | 26,4 | 11,6 | 15,3 | 70,4 | 30,1 |
| 1961 A | 141,6 | 18,2 | 12,5 | 17,3 | 69,0 | 24,5 | 131,2 | 18,7 | 11,6 | 10,8 | 70,7 | 19,3 |
| 1961 S | 152,2 | 19,6 | 12,4 | 25,0 | 74,5 | 20,8 | 149,3 | 24,3 | 13,1 | 14,3 | 76,5 | 21,2 |
| 1961 O | 146,9 | 18,5 | 15,1 | 17,3 | 73,7 | 22,3 | 159,3 | 25,7 | 13,0 | 13,9 | 78,0 | 28,7 |
| 1961 N | 151,1 | 19,7 | 13,3 | 23,6 | 70,2 | 24,4 | 166,6 | 26,8 | 15,6 | 14,0 | 80,9 | 29,2 |
| 1961 D | 159,1 | 22,1 | 12,5 | 20,5 | 81,2 ^{c)} | 22,9 | 173,9 | 30,1 | 9,5 | 18,7 | 88,3 | 27,3 |
| 1962 J | 156,3 ^{b)} | 20,0 ^{b)} | 13,8 | 29,0 | 76,6 ^{c)} | 15,9 | 139,3 | 23,6 | 16,7 | 13,1 | 64,2 | 21,8 |
| 1962 F | 166,3 | 20,8 | 12,0 | 24,7 | 89,3 ^{c)} | 19,5 | 131,9 | 21,2 | 9,4 | 10,7 | 64,7 | 26,0 |
| 1962 M | 171,8 | 21,5 | 15,4 | 24,6 | 89,8 ^{c)} | 20,6 | 151,0 | 25,5 | 11,0 | 15,6 | 73,3 | 25,5 |
| 1962 A | 176,5 | 25,6 | 13,6 | 22,5 | 91,4 ^{c)} | 23,4 | 136,8 | 20,9 | 9,5 | 11,7 | 69,1 | 25,6 |
| 1962 M | 198,0 | 28,7 | 18,8 | 22,6 | 102,5 | 25,5 | 149,8 | 23,1 | 11,7 | 12,3 | 72,6 | 30,0 |
| 1962 J | 197,3 | 29,1 | 21,1 | 20,0 | 99,2 | 27,9 | 139,1 | 26,9 | 11,0 | 12,5 | 66,4 | 22,3 |
| 1962 J | 175,9 | 24,5 | 15,6 | 20,4 | 78,9 | 36,4 | 145,4 | 27,6 | 10,6 | 10,5 | 69,6 | 27,0 |
| HANDEL MIT DEM COMMONWEALTH ¹⁾ | | | | | | COMMERCE AVEC LE COMMONWEALTH ¹⁾ | | | | | | |
| 1958 | 2 469,2 | 647,3 | 223,7 | 364,2 | 761,1 | 472,9 | 1 497,6 | 209,7 | 166,3 | 212,4 | 724,9 | 184,3 |
| 1959 | 2 369,3 | 597,7 | 221,9 | 365,3 | 761,6 | 422,9 | 1 539,1 | 213,1 | 158,6 | 251,3 | 748,8 | 167,2 |
| 1960 | 2 659,3 | 676,0 | 224,2 | 340,0 | 865,9 | 553,2 | 1 800,5 | 263,5 | 197,0 | 278,2 | 815,1 | 246,7 |
| 1961 | 2 650,0 | 665,0 | 226,1 | 303,4 | 894,0 | 561,6 | 1 776,6 | 237,7 | 184,0 | 306,4 | 794,9 | 253,6 |
| 1960 II | 654,2 | 180,0 | 52,4 | 91,6 | 196,3 | 133,9 | 444,3 | 72,3 | 51,0 | 68,1 | 193,2 | 59,7 |
| 1960 III | 612,6 | 146,9 | 55,5 | 79,8 | 210,1 | 120,2 | 437,5 | 58,1 | 45,2 | 68,8 | 202,0 | 63,4 |
| 1960 IV | 675,9 | 163,4 | 53,5 | 75,2 | 235,4 | 148,5 | 489,8 | 65,4 | 53,8 | 75,2 | 228,3 | 67,1 |
| 1961 I | 675,7 | 169,8 | 57,7 | 77,4 | 209,7 | 161,1 | 429,8 | 56,5 | 44,5 | 83,3 | 186,4 | 59,1 |
| 1961 II | 666,1 | 167,8 | 52,7 | 72,7 | 231,0 | 141,9 | 451,9 | 58,2 | 47,7 | 79,4 | 207,2 | 59,4 |
| 1961 III | 617,1 | 153,2 | 53,4 | 69,9 | 213,6 | 126,9 | 441,1 | 36,9 | 64,1 | 74,4 | 203,0 | 62,6 |
| 1961 IV | 689,0 | 172,1 | 62,4 | 83,4 | 239,6 | 131,5 | 452,4 | 85,0 | 27,4 | 69,2 | 198,3 | 72,5 |
| 1962 I | 695,5 | 157,3 | 66,5 | 77,7 | 240,1 | 154,0 | 404,1 | 54,9 | 42,1 | 70,4 | 175,7 | 60,9 |
| 1962 II | 711,3 | 175,4 | 66,7 | 77,3 | 241,7 | 150,2 | 435,4 | 64,5 | 42,9 | 64,0 | 195,3 | 68,7 |
| 1961 M | 230,7 | 57,9 | 16,5 | 29,2 | 73,0 | 54,1 | 160,3 | 22,3 | 19,2 | 32,2 | 64,1 | 22,6 |
| 1961 A | 211,2 | 51,2 | 16,1 | 21,1 | 80,2 | 42,6 | 155,5 | 18,5 | 16,5 | 29,8 | 71,4 | 19,3 |
| 1961 M | 229,4 | 56,9 | 18,6 | 24,0 | 74,4 | 55,5 | 146,7 | 20,2 | 16,0 | 26,2 | 64,5 | 19,8 |
| 1961 J | 224,4 | 59,7 | 17,9 | 27,5 | 76,3 | 43,0 | 149,6 | 19,6 | 15,3 | 23,3 | 71,3 | 20,2 |
| 1961 J | 209,1 | 52,6 | 18,3 | 21,7 | 74,9 | 41,6 | 151,5 | 21,1 | 14,6 | 23,7 | 69,9 | 22,3 |
| 1961 A | 205,5 | 51,8 | 20,0 | 25,3 | 67,5 | 40,8 | 139,5 | 19,5 | 13,4 | 23,0 | 64,9 | 18,8 |
| 1961 S | 200,6 | 48,4 | 14,9 | 22,9 | 71,2 | 43,3 | 149,9 | 18,2 | 14,2 | 27,7 | 68,3 | 21,5 |
| 1961 O | 199,0 | 51,1 | 16,2 | 19,6 | 72,7 | 39,3 | 152,4 | 22,5 | 19,0 | 23,1 | 62,7 | 25,1 |
| 1961 N | 232,0 | 55,0 | 22,0 | 32,9 | 78,8 | 43,2 | 152,1 | 20,9 | 17,7 | 26,6 | 65,6 | 21,2 |
| 1961 D | 259,3 | 66,1 | 23,0 | 31,8 | 88,1 ^{c)} | 50,4 | 108,3 | 15,2 | 10,6 | 15,7 | 49,4 | 17,5 |
| 1962 J | 243,6 ^{b)} | 68,2 ^{b)} | 25,8 | 32,8 | 72,1 ^{c)} | 44,6 | 129,4 | 15,6 | 14,9 | 22,4 | 58,8 | 17,8 |
| 1962 F | 223,1 | 41,2 | 18,2 | 19,4 | 85,7 ^{c)} | 58,7 | 124,8 | 17,1 | 12,2 | 20,8 | 54,7 | 20,1 |
| 1962 M | 230,5 | 48,0 | 22,6 | 25,5 | 82,3 ^{c)} | 52,2 | 150,3 | 22,2 | 15,4 | 22,2 | 62,2 | 23,3 |
| 1962 A | 212,5 | 48,8 | 19,1 | 22,1 | 74,1 ^{c)} | 48,3 | 140,9 | 22,2 | 13,3 | 20,5 | 63,2 | 21,7 |
| 1962 M | 250,5 | 61,1 | 24,1 | 32,4 | 79,9 | 53,0 | 148,0 | 20,6 | 15,2 | 22,5 | 65,1 | 24,7 |
| 1962 J | 221,0 | 42,9 | 19,5 | 22,2 | 87,7 | 48,8 | 146,4 | 21,7 | 14,3 | 21,1 | 67,1 | 22,3 |
| 1962 J | 234,5 | 51,5 | 20,6 | 27,6 | 79,6 | 55,1 | 150,9 | 25,7 | 14,3 | 21,1 | 63,0 | 26,9 |

¹⁾ Ohne Vereinigtes Königreich.

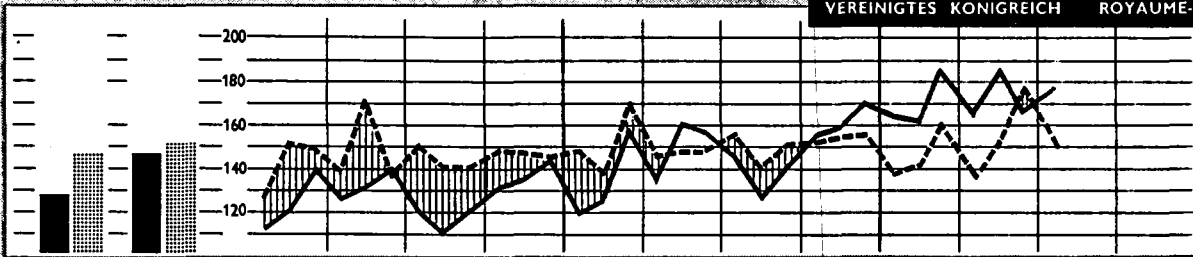
a) }
b) }
c) } Siehe Seite 26

¹⁾ Royaume-Uni exclu.


a) }
b) }
c) } Voir page précédente.

EWG- HANDEL mit den wichtigsten Drittländern
COMMERCE DE LA CEE avec les principaux pays tiers

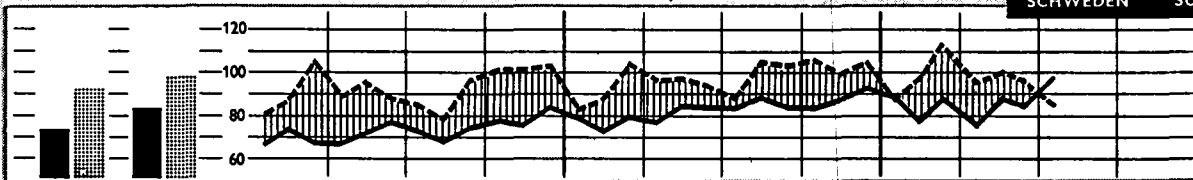
VEREINIGTES KÖNIGREICH ROYAUME-UNI



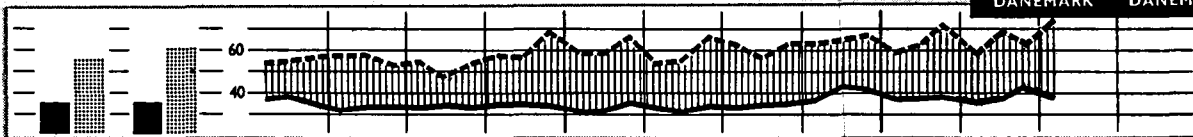
NORWEGEN NORVÈGE



SCHWEDEN SUÈDE



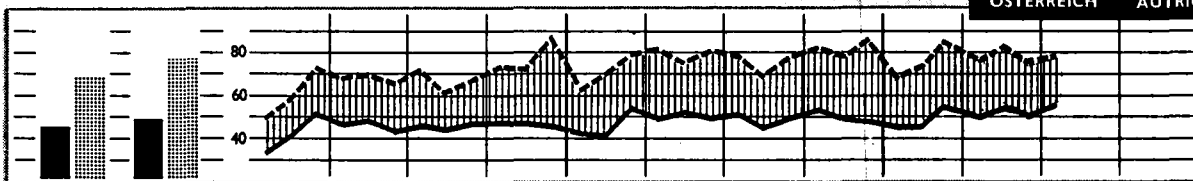
DÄNEMARK DANEMARK



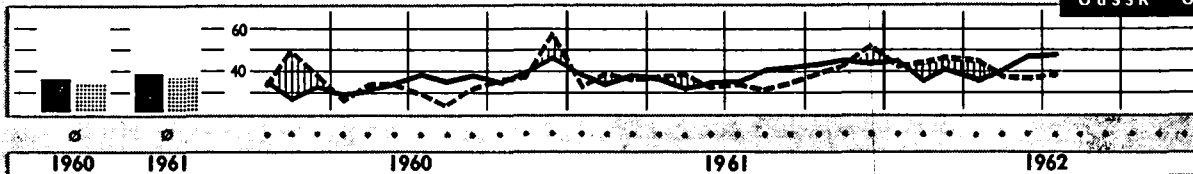
SCHWEIZ SUISSE



ÖSTERREICH AUTRICHE



UdSSR URSS



1960 1961 1960 1961 1962

import. export. Ausfuhrüberschuss ||||| excédent d'exportation import. export.

HANDELSNETZ DER EWG

Werte : Tausend Dollar
Indices : Vergleichszeitraum des Vorjahres = 100

TAB. 9

import

| JAN.-JULI 1962 | | EWG - CEE ¹⁾ | | France ²⁾ | | Belg. - Lux. | | Nederland | | Deutschland (BR) ²⁾ | | Italia | |
|--------------------|--|-------------------------|---------|----------------------|---------|--------------|---------|-----------|---------|--------------------------------|---------|----------|---------|
| Ursprung - Origine | | 1000 \$ | Indices | 1000 \$ | Indices | 1000 \$ | Indices | 1000 \$ | Indices | 1000 \$ | Indices | 1000 \$ | Indices |
| M O N D E | | 20729.001 | 112 | 4425.202 | 112 | 2609.621 | 107 | 3156.117 | 107 | 7079.377 | 115 | 3458.684 | 113 |
| EXTRA CEE | | 13045.591 | 110 | 2966.490 | 109 | 1287.886 | 107 | 1586.439 | 107 | 4832.196 | 114 | 2372.580 | 109 |
| INTRA CEE | | 7683.410 | 114 | 1458.712 | 120 | 1321.735 | 106 | 1569.678 | 106 | 2247.181 | 117 | 1086.104 | 125 |
| ..DOM CEE | | 532.613 | 115 | 477.154 | 113 | 1.656 | 63 | 2.488 | 344 | 37.130 | 111 | 14.185 | 288 |
| ..PTOM CEE | | 636.431 | 100 | 344.592 | 106 | 119.997 | 80 | 36.896 | 91 | 81.047 | 111 | 53.899 | 111 |
| ..AOM | | 1169.044 | 106 | 821.746 | 110 | 121.653 | 80 | 39.384 | 95 | 118.177 | 111 | 68.084 | 127 |
| PAYS TIERS | | 11857.239 | 111 | 2144.727 | 108 | 1164.425 | 111 | 1546.282 | 107 | 4699.919 | 114 | 2301.886 | 108 |
| A E L E | | 3148.369 | 113 | 473.538 | 120 | 366.339 | 110 | 441.926 | 108 | 1312.122 | 111 | 554.444 | 120 |
| EUROPE ORIENT | | 675.675 | 113 | 109.361 | 113 | 52.349 | 117 | 54.832 | 97 | 267.242 | 121 | 191.891 | 108 |
| AMERIQUE LATINE | | 1239.945 | 117 | 171.036 | 112 | 110.396 | 109 | 163.213 | 114 | 627.756 | 124 | 167.544 | 110 |
| COMMONWEALTH OM | | 1617.262 | 104 | 361.648 | 93 | 153.712 | 119 | 182.573 | 106 | 561.413 | 109 | 357.916 | 104 |
| E U R O P E | | 12203.240 | 114 | 2165.350 | 120 | 1786.062 | 107 | 2131.957 | 106 | 4140.169 | 115 | 1979.702 | 120 |
| FRANCE | | 1600.017 | 110 | | | 377.898 | 101 | 151.739 | 107 | 758.789 | 114 | 311.591 | 113 |
| BELGIQUE LUXBO | | 1375.954 | 115 | 282.428 | 117 | | | 617.217 | 108 | 383.666 | 120 | 92.643 | 140 |
| PAYS BAS | | 2527.044 | 114 | 162.589 | 121 | 384.052 | 104 | | | 584.663 | 111 | 91.092 | 132 |
| ALLEMAGNE RF | | 927.999 | 129 | 766.232 | 116 | 483.239 | 111 | 716.805 | 103 | | | 590.778 | 130 |
| ITALIE | | 927.999 | 129 | 247.463 | 142 | 76.556 | 116 | 83.917 | 121 | 520.063 | 127 | | |
| ROYAUME UNI | | 1204.533 | 120 | 224.952 | 131 | 208.873 | 115 | 222.196 | 107 | 322.620 | 117 | 225.892 | 137 |
| ISLANDE | | 9.634 | 129 | 527 | 103 | 94 | 303 | 1.864 | 85 | 5.835 | 129 | 2.314 | 168 |
| IRLANDE | | 5.587 | 85 | 2.298 | 119 | 1.269 | 71 | 1.964 | 54 | 9.266 | 86 | 1.790 | 131 |
| NORVEGE | | 147.724 | 104 | 1.900 | 106 | 10.663 | 100 | 15.837 | 97 | 84.960 | 104 | 16.664 | 113 |
| SUEDE | | 600.097 | 107 | 84.810 | 113 | 67.801 | 89 | 90.877 | 112 | 284.165 | 106 | 72.444 | 121 |
| FINLANDE | | 184.741 | 102 | 30.570 | 93 | 19.019 | 97 | 36.141 | 104 | 79.270 | 106 | 19.741 | 102 |
| DANEMARK | | 269.555 | 118 | 18.530 | 83 | 14.608 | 172 | 25.760 | 145 | 180.612 | 115 | 30.045 | 131 |
| SUISSE | | 518.915 | 110 | 98.818 | 117 | 45.428 | 125 | 56.035 | 101 | 226.887 | 109 | 91.747 | 107 |
| AUTRICHE | | 353.697 | 105 | 16.903 | 114 | 12.448 | 95 | 26.717 | 102 | 189.561 | 109 | 108.068 | 100 |
| PORTUGAL | | 57.848 | 126 | 9.925 | 120 | 6.518 | 114 | 4.504 | 97 | 23.317 | 134 | 9.584 | 148 |
| ESPAGNE | | 230.568 | 98 | 63.582 | 120 | 14.480 | 115 | 16.379 | 98 | 105.353 | 106 | 30.774 | 59 |
| GIBRALTAR MALTE | | 230.568 | 98 | 63.582 | 120 | 14.480 | 115 | 16.379 | 98 | 105.353 | 106 | 30.774 | 59 |
| YUGOSLAVIE | | 105.534 | 116 | 8.220 | 21 | 3.028 | 114 | 3.147 | 91 | 42.521 | 132 | 48.618 | 105 |
| GRECE | | 59.936 | 129 | 9.886 | 206 | 1.487 | 117 | 3.090 | 109 | 32.021 | 104 | 13.452 | 203 |
| TURQUIE | | 87.957 | 128 | 8.538 | 136 | 6.244 | 163 | 3.758 | 140 | 39.306 | 111 | 30.111 | 146 |
| EUROPE NDA | | 194 | 107 | 115 | 71 | | | | | | | 79 | 439 |
| U R S S | | 292.284 | 117 | 57.058 | 102 | 22.067 | 139 | 18.958 | 90 | 102.855 | 141 | 91.346 | 108 |
| ZONE MARK EST | | 31.048 | 103 | 4.915 | 109 | 8.964 | 114 | 10.024 | 104 | | | 7.145 | 87 |
| POLOGNE | | 103.919 | 116 | 14.279 | 128 | 7.574 | 147 | 6.465 | 137 | 45.743 | 102 | 29.858 | 126 |
| TCHECOSLOVAQUIE | | 86.188 | 106 | 8.470 | 92 | 6.609 | 91 | 12.656 | 95 | 38.637 | 108 | 19.813 | 128 |
| HONGRIE | | 48.194 | 115 | 4.063 | 118 | 2.794 | 121 | 3.588 | 105 | 24.922 | 109 | 12.828 | 128 |
| ROUMANIE | | 77.064 | 103 | 12.954 | 135 | 2.262 | 51 | 1.686 | 55 | 39.826 | 122 | 20.336 | 81 |
| BULGARIE | | 36.238 | 125 | 7.594 | 245 | 2.047 | 101 | 1.455 | 102 | 15.219 | 127 | 9.923 | 95 |
| ALBANIE | | 742 | 223 | 28 | 42 | 32 | 57 | | | 40 | 571 | 642 | 316 |
| A F R I Q U E | | 2011.130 | 111 | 998.337 | 111 | 214.930 | 93 | 142.824 | 111 | 404.100 | 112 | 250.939 | 127 |
| PROV ESPAGN AFR | | 10.604 | NS | 2.626 | NS | 835 | 112 | 551 | 254 | 5.835 | 136 | 757 | 110 |
| SAHARA ESPAGNOL | | 2 | NS | | | | | | | | | 2 | NS |
| MAROC | | 177.968 | 102 | 120.326 | 109 | 8.186 | 83 | 6.430 | 87 | 35.820 | 106 | 7.206 | 50 |
| ..DEP ALGERIENS | | 251.751 | 104 | 228.542 | 114 | 1.546 | 60 | 2.463 | 347 | 6.617 | 20 | 12.583 | 286 |
| ..DEP OASIS SA | | 193.175 | 136 | 162.760 | 114 | | | | | 30.276 | NS | 139 | NS |
| TUNISIE | | 91.655 | 112 | 42.493 | 100 | 11.108 | 221 | 19.761 | 95 | 1.637 | 89 | 16.656 | 144 |
| LIBYE | | 27.036 | NS | 25 | 278 | 7.661 | NS | 5.896 | NS | 4.311 | NS | 9.143 | 673 |
| EGYPTE | | 61.077 | 113 | 10.838 | 120 | 3.303 | 93 | 5.789 | 144 | 17.349 | 103 | 23.798 | 117 |
| SOUDAN | | 36.223 | 145 | 4.661 | 121 | 4.762 | 208 | 2.004 | 130 | 13.492 | 163 | 11.304 | 125 |
| MAURITANIE | | 61.6 | NS | 601 | 105 | 1 | NS | | | 2 | NS | 12 | 63 |
| MALI | | 2.447 | NS | 2.321 | 81 | 3 | NS | 6 | NS | 55 | 344 | 62 | 413 |
| HAUTE VOLTA | | 714 | NS | 487 | 82 | 80 | NS | 14 | NS | 9 | NS | 124 | 135 |
| NIGER | | 14.205 | NS | 14.011 | 105 | 128 | NS | 2 | NS | 3 | NS | 61 | 47 |
| TCHAD | | 8.385 | NS | 7.222 | 119 | 713 | NS | | | 397 | NS | 53 | 61 |
| SENEGAL | | 84.194 | NS | 81.559 | 106 | 270 | NS | 687 | NS | 1.371 | 68 | 307 | 36 |
| GAMBIE | | 5.471 | NS | 6 | NS | 512 | 85 | 8 | 47 | 410 | 42 | 4.535 | 511 |
| GUINEE PORTUG | | 2.191 | NS | 618 | NS | 30 | 136 | 752 | 94 | 728 | 198 | 63 | 79 |
| GUINEE REP | | 10.771 | 109 | 7.167 | 119 | 400 | 41 | 141 | NS | 2.957 | 111 | 46 | 38 |
| SIERRA LEONE | | 12.517 | NS | 301 | NS | 284 | 351 | 5.898 | 126 | 5.904 | 212 | 130 | 44 |
| LIBERIA | | 20.703 | 81 | 385 | 193 | 2.835 | 29 | 3.818 | 95 | 9.347 | 94 | 4.318 | 262 |
| COTE IVOIRE | | 101.387 | NS | 73.729 | 110 | 2.000 | NS | 4.761 | NS | 11.465 | 108 | 9.432 | 153 |
| GHANA | | 45.707 | 85 | 1.330 | 87 | 1.757 | 39 | 6.640 | 92 | 25.690 | 95 | 10.320 | 77 |
| TOGO | | 9.355 | 116 | 7.001 | 107 | 912 | 118 | 486 | 122 | 541 | 187 | 425 | 394 |
| DAHOMY | | 8.310 | NS | 7.564 | 85 | 136 | NS | 546 | NS | 26 | NS | 38 | NS |
| NIGERIA FED | | 97.710 | 115 | 6.103 | 73 | 10.012 | -121 | 22.080 | 123 | 47.908 | 142 | 11.607 | 69 |
| CAMEROUN | | 64.611 | 108 | 40.332 | 104 | 1.420 | 85 | 10.819 | 102 | 8.218 | 137 | 3.822 | 125 |
| REP CENTRE AFR | | 4.882 | NS | 4.514 | 94 | 23 | NS | | | 2 | NS | 71 | 283 |
| GUINEE ESPAGN | | 235 | NS | | | | | 106 | 7 | | | 129 | 58 |
| GABON | | 37.955 | NS | 29.576 | 119 | 471 | NS | 1.943 | NS | 5.728 | 76 | 237 | 73 |
| CONGO BRAZZA | | 13.323 | NS | 4.682 | 106 | 2.338 | NS | 462 | NS | 5.728 | 87 | 113 | 10 |
| CONGO LEO | | 171.758 | 84 | 20.125 | 109 | 103.668 | 76 | 4.865 | 76 | 19.080 | 87 | 24.020 | 121 |
| RUANDA URUNDI | | 4.692 | NS | 16 | NS | 4.371 | 173 | 28 | 44 | 31 | 53 | 246 | 473 |
| ANGOLA | | 21.146 | NS | 1.586 | NS | 1.277 | 108 | 6.998 | 82 | 8.873 | 103 | 2.412 | 92 |
| ETHIOPIE | | 11.796 | 119 | 2.020 | 105 | 375 | 126 | 1.235 | 106 | 2.026 | 166 | 6.140 | 116 |
| COTE FR SOMAL | | 174 | 20 | 16 | 76 | | | 7 | 4 | 46 | 38 | 5 | 10 |
| SOMALIE REP | | 9.284 | 71 | 242 | 94 | 7 | 33 | 2 | NS | 63 | 47 | 8.970 | 71 |
| KENYA OUGANDA | | 26.194 | NS | 1.415 | NS | 516 | 53 | 2.878 | 106 | 19.959 | 79 | 2.026 | 78 |
| UGANDA | | 705 | 56 | | | | | | | | | 705 | 56 |
| TANGANYKA | | 15.425 | NS | 2.074 | NS | 2.802 | 129 | 2.584 | 53 | 6.522 | 84 | 1.443 | 77 |
| ZANZIBAR PEMBA | | 4.534 | NS | 128 | NS | 27 | 28 | 107 | 78 | 180 | 132 | 92 | 88 |
| NOZAMBIQUE | | 4.459 | NS | 996 | NS | 462 | 73 | 843 | 71 | 1.424 | 70 | 934 | 122 |
| MADAGASCAR | | 31.594 | 118 | 27.938 | 118 | 283 | 69 | 420 | 130 | 2.165 | 124 | 788 | 115 |
| REUNION COMOR | | 23.05 | 105 | 22.782 | 104 | 21 | NS | 23 | 164 | 192 | 155 | 87 | 212 |
| COMORES | | 878 | 109 | 878 | 109 | | | | | | | | |
| RHODESIE NYASSA | | 89.160 | 127 | 16.029 | 132 | 8.595 | 273 | 2.859 | 86 | 40.491 | 110 | 21.486 | 146 |
| UNION SUD AFR | | 204.066 | 145 | 40.312 | 134 | 30.800 | 113 | 17.910 | 197 | 61.024 | 134 | 54.020 | 190 |

import

| JAN.-JULI 1962 | EWG - CEE 1) | | France 1) | | Belg. - Lux. | | Nederland | | Deutschland 2) | | Italia | | | |
|-----------------|--------------|---------|-----------|---------|--------------|---------|-----------|---------|----------------|---------|---------|---------|-------|-----|
| | 1000 \$ | Indices | 1000 \$ | Indices | 1000 \$ | Indices | 1000 \$ | Indices | 1000 \$ | Indices | 1000 \$ | Indices | | |
| AMÉRIQUE | 4256.241 | 111 | 741.142 | 103 | 408.043 | 118 | 583.786 | 114 | 1779.745 | 118 | 743.525 | 101 | | |
| ÉTATS UNIS | 2643.983 | 111 | 467.862 | 104 | 266.512 | 124 | 384.338 | 116 | 997.802 | 116 | 527.471 | 100 | | |
| CANADA | 246.383 | 92 | 35.938 | 65 | 27.289 | 103 | 16.560 | 122 | 125.187 | 101 | 41.391 | 85 | | |
| ST. PIERRE MIBU | 509 | 135 | 509 | 135 | | | | | | | | | | |
| MEXIQUE | 62.864 | 125 | 12.961 | 150 | 3.085 | 132 | 5.772 | 111 | 31.780 | 116 | 9.266 | 135 | | |
| GUATEMALA | 20.593 | 133 | 296 | 85 | 1.520 | 135 | 2.479 | 202 | 15.069 | 124 | 1.231 | 216 | | |
| HONDURAS BRIT | 3.005 | NS | 86 | NS | 13 | 22 | 2.356 | 129 | 393 | 151 | 157 | 171 | | |
| HONDURAS REP | 5.722 | 128 | 26 | 144 | 189 | 50 | 739 | 122 | 4.278 | 155 | 490 | 70 | | |
| SALVADOR | 27.681 | 111 | 522 | NS | 610 | 99 | 1.360 | 93 | 24.669 | 112 | 520 | 61 | | |
| NICARAGUA | 15.456 | 155 | 1.892 | 366 | 647 | 28 | 2.447 | 183 | 9.757 | 179 | 713 | 217 | | |
| COSTA RICA | 17.357 | 107 | 356 | 116 | 703 | 85 | 1.188 | 93 | 14.009 | 109 | 1.101 | 113 | | |
| PANAMA REP | 1.996 | 60 | 5 | 100 | 178 | 17 | 228 | 111 | 767 | 163 | 818 | 51 | | |
| CANAL PANAMA | 19 | 15 | 1 | 2 | | | 8 | 14 | 2 | NS | 8 | 200 | | |
| CUBA | 7.871 | 173 | 740 | 172 | 620 | 228 | 2.519 | 109 | 3.858 | 287 | 134 | 89 | | |
| HAÏTI | 8.958 | 119 | 2.809 | 162 | 1.987 | 82 | 221 | 120 | 680 | 84 | 3.261 | 138 | | |
| DOMINICAINE REP | 13.624 | 129 | 175 | 87 | 1.487 | 99 | 2.433 | 131 | 8.308 | 144 | 1.221 | 101 | | |
| ANTILLES FR | 33.172 | 110 | 31.867 | 108 | 9 | 82 | 2 | 200 | 45 | 180 | 1.249 | 255 | | |
| MARTINIQUE | 31.070 | 113 | 31.070 | 113 | | | | | | | | | | |
| FÉD INDES OCCID | 9.712 | NS | 280 | NS | 542 | 75 | 5.823 | 71 | 2.492 | 137 | 575 | 72 | | |
| ANTILLES NEERL | 40.875 | NS | 942 | NS | 2.684 | 311 | 9.347 | 79 | 23.455 | 177 | 4.447 | 141 | | |
| COLOMBIE | 66.800 | 101 | 2.541 | 101 | 3.047 | 62 | 15.387 | 126 | 43.627 | 96 | 2.198 | 164 | | |
| VENEZUELA | 165.253 | 114 | 31.233 | 112 | 13.652 | 114 | 26.596 | 93 | 79.864 | 127 | 13.908 | 102 | | |
| GUYANE BRIT | 2.492 | NS | 817 | NS | 303 | 145 | 123 | 84 | 872 | 78 | 377 | 70 | | |
| SURINAM | 4.732 | NS | 581 | NS | 215 | 211 | 2.016 | 121 | 1.741 | 76 | 179 | NS | | |
| GUYANE FR | 340 | 351 | 133 | 145 | 80 | NS | | | | | 127 | NS | | |
| EQUATEUR | 22.989 | 90 | 1.065 | 42 | 2.585 | 104 | 1.234 | 97 | 16.552 | 97 | 1.553 | 79 | | |
| PEROU | 119.881 | 114 | 12.212 | 166 | 16.429 | 84 | 14.262 | 123 | 68.077 | 113 | 8.901 | 149 | | |
| BRESIL | 186.832 | 103 | 38.494 | 97 | 13.434 | 111 | 18.744 | 91 | 89.246 | 106 | 26.914 | 128 | | |
| CHILI | 100.395 | 110 | 6.291 | 66 | 5.137 | 258 | 4.264 | 130 | 71.143 | 104 | 13.560 | 167 | | |
| BOLIVIE | 5.820 | 142 | 181 | 82 | 544 | 154 | 775 | 412 | 3.308 | 125 | 212 | 147 | | |
| PARAGUAY | 6.111 | 141 | 1.691 | 238 | 904 | 178 | 659 | 82 | 2.554 | 116 | 303 | 233 | | |
| URUGUAY | 33.448 | 90 | 6.341 | 73 | 3.439 | 73 | 6.840 | 116 | 10.488 | 96 | 6.340 | 88 | | |
| ARGENTINE | 351.092 | 139 | 51.205 | 124 | 40.199 | 134 | 55.066 | 129 | 129.722 | 208 | 74.900 | 97 | | |
| ASIE | 1813.929 | 102 | 373.341 | 104 | 142.836 | 95 | 284.725 | 96 | 630.377 | 104 | 382.650 | 107 | | |
| CHYPRE | 10.277 | 92 | 1.174 | 99 | 422 | 162 | 603 | 150 | 5.985 | 83 | 2.093 | 98 | | |
| LIBAN | 42.701 | 112 | 584 | 107 | 4.739 | 128 | 33.962 | 110 | 1.957 | 211 | 1.459 | 71 | | |
| SYRIE | 71.708 | 96 | 8.504 | 137 | 2.974 | 116 | 48.368 | 82 | 7.235 | 208 | 4.627 | 128 | | |
| IRAQ | 247.934 | 109 | 85.929 | 115 | 31.127 | 113 | 643 | 236 | 57.620 | 121 | 72.615 | 93 | | |
| IRAN | 220.083 | 105 | 24.178 | 135 | 20.130 | 61 | 14.373 | 79 | 150.388 | 124 | 11.014 | 56 | | |
| AFGHANISTAN | 8.248 | 106 | 671 | 106 | 2 | 67 | 62 | 295 | 7.218 | 102 | 2.995 | 670 | | |
| ISRAËL | 48.554 | 105 | 3.346 | 125 | 7.981 | 74 | 5.612 | 122 | 24.455 | 122 | 7.160 | 87 | | |
| JORDANIE | 1.469 | 212 | 149 | NS | 11 | 7 | 138 | NS | 18 | 106 | 153 | 437 | | |
| ARABIE SAÛDITE | 134.324 | 84 | 22.726 | 88 | 914 | 9 | 11.052 | 78 | 32.073 | 61 | 67.559 | 121 | | |
| KOWEÏT | 27.065 | 106 | 84.569 | 91 | 10.540 | 561 | 63.925 | 102 | 23.339 | 104 | 94.692 | 117 | | |
| BAHREÏN | 8.499 | 31 | | | 3.084 | 123 | 1.935 | 97 | 3.318 | 14 | 162 | NS | | |
| QATAR | 39.556 | 225 | 16.062 | 92 | | | 3.440 | NS | 15.088 | NS | 4.966 | NS | | |
| MASC OMAN TR OM | 1 | NS | | | | | | | 1 | NS | 1 | NS | | |
| YEMEN | 1.214 | 92 | 506 | 119 | 1 | 5 | 3 | NS | 10 | 91 | 694 | 80 | | |
| ADEN | 5.519 | 300 | 117 | 129 | 980 | 364 | 1.291 | 487 | 2.382 | 957 | 749 | 78 | | |
| PAKISTAN | 52.089 | 107 | 13.946 | 96 | 13.630 | 159 | 3.663 | 84 | 14.831 | 93 | 6.019 | 115 | | |
| UNION INDIENNE | 87.795 | 113 | 13.628 | 95 | 10.095 | 100 | 8.568 | 92 | 40.297 | 122 | 15.270 | 134 | | |
| CEYLAN MALDIVES | 17.737 | 106 | 3.419 | 116 | 714 | 189 | 2.224 | 101 | 7.357 | 116 | 4.023 | 83 | | |
| NEPAL BHOUTAN | 166 | NS | | | 2 | 1 | | | 16 | 62 | 148 | NS | | |
| UNION BIRMANE | 9.651 | 147 | 697 | 79 | 1.657 | NS | 1.860 | 236 | 3.313 | 105 | 2.124 | 133 | | |
| THAÏLANDE | 49.730 | 155 | 4.976 | 269 | 5.756 | 144 | 9.392 | 176 | 23.207 | 152 | 6.399 | 115 | | |
| LAOS | 10 | 13 | 8 | 40 | | | | | 2 | 13 | | | | |
| VIETNAM NORD | 1.635 | 270 | 1.261 | NS | 110 | NS | 2 | 1 | 126 | 140 | 136 | 49 | | |
| VIETNAM SUD | 19.427 | 92 | 13.827 | 90 | 221 | 57 | 447 | 57 | 4.351 | 106 | 581 | 108 | | |
| CAMBODGE | 8.421 | 108 | 6.686 | 99 | 82 | 51 | 357 | 261 | 8.78 | 160 | 418 | 284 | | |
| MALAISIE FED | 109.123 | 90 | 34.456 | 106 | 3.313 | 93 | 2.899 | 115 | 39.467 | 77 | 28.988 | 93 | | |
| SINGAPOUR | 8.360 | 79 | 558 | 116 | 839 | 74 | 4.625 | 86 | 1.584 | 72 | 954 | 58 | | |
| INDONESIE | 55.180 | 91 | 4.599 | 104 | 3.558 | 63 | 14.808 | 64 | 25.710 | 114 | 6.505 | 134 | | |
| BORNEO NRD BRIT | 14.674 | 84 | 1.020 | 86 | 297 | 61 | 6.966 | 191 | 3.395 | 37 | 2.998 | 98 | | |
| PHILIPPINES | 41.835 | 72 | 2.910 | 89 | 2.252 | 46 | 9.297 | 54 | 23.705 | 80 | 3.671 | 127 | | |
| PTOM PORTUG AS | 6.328 | 30 | 193 | 32 | 47 | 235 | 958 | 92 | 1.621 | 11 | 3.509 | 82 | | |
| MONGOLIE R POP | 897 | NS | 297 | NS | 281 | NS | | | 313 | 124 | 6 | 300 | | |
| CHINE CONTINENT | 50.450 | 107 | 7.069 | 82 | 2.973 | 140 | 9.573 | 131 | 23.721 | 107 | 7.114 | 105 | | |
| CORÉE NORD | 179 | NS | 25 | NS | 61 | 407 | | | 2 | 1 | 91 | 154 | | |
| CORÉE SUD | 1.948 | NS | 436 | NS | 167 | NS | | | 23 | NS | 869 | 428 | | |
| JAPON | 128.321 | 114 | 13.160 | 153 | 12.081 | 85 | 20.367 | 110 | 61.191 | 116 | 21.522 | 119 | | |
| FORMOSE TAIWAN | 7.330 | 162 | 763 | 129 | 332 | 124 | 509 | 121 | 5.474 | 184 | 252 | 98 | | |
| HONG KONG | 26.491 | 132 | 892 | 121 | 1.463 | 101 | 2.782 | 126 | 18.476 | 142 | 2.878 | 108 | | |
| OCEANIE | 425.154 | 110 | 147.023 | 97 | 55.939 | 110 | 12.049 | 99 | 110.886 | 155 | 99.257 | 100 | | |
| AUSTRALIE | 284.561 | 111 | 79.484 | 98 | 32.697 | 101 | 5.403 | 136 | 86.247 | 164 | 80.730 | 93 | | |
| NOUV ZELANDE | 117.756 | 116 | 47.764 | 101 | 22.967 | 126 | 6.155 | 82 | 22.646 | 136 | 18.224 | 153 | | |
| NOUV GUIN NEER | 1.670 | 133 | 63 | 51 | 273 | 448 | 483 | 88 | 589 | 140 | 262 | 270 | | |
| REP USA OCEANIE | 18 | 90 | | | | | 6 | NS | | | 12 | 300 | | |
| OCEANIE BRIT | 1.178 | 61 | 29 | 78 | | | 2 | 2 | | | 5 | NS | | |
| NOUV HEBRIDES | 1.880 | 76 | 1.880 | 76 | | | | | 1.141 | 65 | | | | |
| OCEANIE FRANÇ | 14.730 | 81 | 14.442 | 81 | | | | | 263 | 109 | 24 | 22 | | |
| POLYNESIE FR | 3.361 | 100 | 3.361 | 100 | | | | | | | | | | |
| DIVERSES | 19.308 | 101 | 17 | 31 | 1.808 | 276 | 773 | 29 | 14.100 | 110 | 2.610 | 89 | | |
| PROVISIONS BORD | 14.097 | 110 | | | | | | | 14.097 | 110 | | | | |
| AVITAILLEMENT | | | | | | | | | | | | | | |
| DIVERS NDA | 2.271 | 68 | 17 | 31 | 112 | NS | 733 | 28 | | 3 | 23 | 1.409 | 213 | |
| NON SPECIFIÉS | 1.747 | 72 | | | 1.696 | 259 | 40 | 42 | | | | | 8 | |
| PORTS FRANÇS | 1.193 | 188 | | | | | | | | | | | 1.193 | 188 |

1) Les chiffres d'importation de la France au cours de janvier 1962 ne sont pas comparables aux chiffres des autres périodes. Voir note page 31 du n° 3, 1962.
 2) Les chiffres d'importation de l'Allemagne (R.F.) relatifs aux mois de décembre 1961 à avril 1962 ne sont pas comparables aux chiffres des autres périodes. Voir note de la page 2 du n° 5, 1962.



HANDELSNETZ DER EWG

TAB. 9

Werke: Tausend Dollar
Indices: Vergleichszeitraum des Vorjahres = 100

export

| JAN.-JULI 1962 Bestimmung - Destination | EWG - CEE | | France | | Belg. - Lux. | | Nederland | | Deutschland (BR) | | Italia | |
|--|-----------|---------|----------|---------|--------------|---------|-----------|---------|------------------|---------|----------|---------|
| | 1 000 \$ | Indices | 1 000 \$ | Indices | 1 000 \$ | Indices | 1 000 \$ | Indices | 1 000 \$ | Indices | 1 000 \$ | Indices |
| M O N D E | 19723,352 | 107 | 4317,672 | 103 | 2538,739 | 113 | 2589,219 | 106 | 7588,660 | 105 | 2689,062 | 116 |
| EXTRA CEE | 11931,005 | 98 | 2736,032 | 98 | 1141,896 | 73 | 1317,489 | 102 | 4978,866 | 101 | 1756,722 | 110 |
| INTRA CEE | 7792,347 | 124 | 1581,640 | 111 | 1396,843 | 208 | 1271,730 | 111 | 2609,794 | 113 | 932,340 | 128 |
| - DON CEE | 425,572 | 70 | 406,262 | 69 | 3,080 | 116 | 4,216 | 127 | 4,910 | 52 | 7,104 | 115 |
| - PTOM CEE | 448,150 | 101 | 315,738 | 101 | 41,878 | 126 | 37,700 | 94 | 33,771 | 87 | 19,063 | 106 |
| - AOM | 873,722 | 83 | 722,000 | 80 | 44,958 | 125 | 41,916 | 97 | 38,681 | 80 | 26,167 | 109 |
| PAYS TIERS | 10926,608 | 99 | 2014,028 | 107 | 1080,945 | 71 | 1239,136 | 102 | 4919,316 | 101 | 1673,183 | 109 |
| A E L E | 4293,201 | 93 | 682,854 | 107 | 362,230 | 40 | 589,283 | 105 | 2093,957 | 102 | 564,877 | 117 |
| EUROPE ORIENT | 674,255 | 109 | 170,408 | 134 | 53,814 | 105 | 46,082 | 94 | 264,963 | 97 | 136,988 | 116 |
| AMERIQUE LATINE | 993,897 | 104 | 168,913 | 108 | 81,314 | 114 | 86,561 | 104 | 479,877 | 103 | 177,232 | 100 |
| COMMONWEALTH ON | 989,824 | 96 | 145,098 | 107 | 99,281 | 93 | 154,970 | 83 | 433,989 | 94 | 156,486 | 111 |
| E U R O P E | 13805,600 | 111 | 2651,038 | 112 | 1895,637 | 112 | 1994,459 | 109 | 5453,015 | 107 | 1811,451 | 120 |
| FRANCE | 1523,241 | 119 | 362,952 | 100 | 311,010 | 119 | 172,550 | 120 | 784,998 | 113 | 254,683 | 141 |
| BELGIQUE LUXBO | 1331,798 | 105 | 152,093 | 107 | 573,995 | NS | 382,679 | 104 | 508,264 | 109 | 77,903 | 118 |
| PAYS BAS | 1544,735 | 171 | 737,873 | 117 | 415,563 | 121 | 624,282 | 112 | 725,891 | 105 | 92,756 | 127 |
| ALLEMAGNE RF | 2284,716 | 118 | 328,722 | 113 | 96,275 | 143 | 92,219 | 125 | 590,641 | 126 | 506,998 | 125 |
| ITALIE | 1107,857 | 123 | 211,281 | 96 | 120,315 | 18 | 276,302 | 110 | 285,478 | 93 | 166,036 | 107 |
| ROYAUME UNI | 1059,412 | 66 | 644 | 157 | 1,047 | 201 | 2,365 | 135 | 6,198 | 129 | 4,620 | 123 |
| ISLANDE | 10,862 | 136 | 12,333 | 159 | 11,146 | 123 | 12,879 | 134 | 29,015 | 132 | 17,980 | 131 |
| IRLANDE | 69,993 | 134 | 36,207 | 114 | 27,347 | 108 | 36,239 | 94 | 160,122 | 84 | 6,348 | 103 |
| NORVEGE | 277,895 | 93 | 75,762 | 126 | 57,711 | 83 | 104,701 | 100 | 371,367 | 102 | 63,921 | 130 |
| SUEDE | 673,462 | 104 | 40,488 | 117 | 17,249 | 105 | 23,572 | 116 | 139,107 | 107 | 15,469 | 123 |
| FINLANDE | 235,885 | 110 | 50,356 | 100 | 43,830 | 109 | 64,343 | 98 | 264,516 | 112 | 36,591 | 140 |
| DANEMARK | 459,636 | 110 | 237,652 | 114 | 79,198 | 129 | 71,903 | 117 | 576,699 | 114 | 191,895 | 122 |
| SUISSE | 1157,349 | 117 | 36,831 | 105 | 20,595 | 136 | 26,318 | 102 | 381,928 | 99 | 73,540 | 110 |
| AUTRICHE | 539,212 | 102 | 34,765 | 112 | 13,234 | 58 | 9,475 | 84 | 53,847 | 82 | 14,914 | 95 |
| PORTUGAL | 126,235 | 86 | 96,585 | 136 | 24,482 | 220 | 18,294 | 105 | 127,907 | 147 | 28,730 | 127 |
| ESPAGNE | 295,998 | 142 | 2,377 | 84 | 808 | 97 | 2,895 | 78 | 2,631 | 86 | 4,348 | 103 |
| GIBRALTAR HALTE | 13,059 | 89 | 12,242 | 90 | 4,023 | 58 | 7,564 | 120 | 63,719 | 88 | 61,728 | 78 |
| YUGOSLAVIE | 149,274 | 79 | 27,923 | 132 | 16,192 | 117 | 13,123 | 117 | 69,852 | 98 | 38,345 | 131 |
| GRECE | 165,435 | 113 | 18,191 | 102 | 5,803 | 89 | 6,672 | 105 | 45,872 | 85 | 22,665 | 69 |
| TURQUIE | 99,203 | 84 | 9,353 | 126 | 18,785 | 143 | 18,339 | 136 | 94,356 | 77 | 735 | 146 |
| EUROPE NDA | 6,088 | 128 | 98,078 | 167 | 9,037 | 118 | 4,750 | 50 | 2,877 | 53 | 61,487 | 142 |
| U R S S | 291,045 | 116 | 7,494 | 121 | 9,037 | 118 | 4,750 | 50 | 2,877 | 53 | 2,877 | 53 |
| ZONE MARK EST | 24,158 | 84 | 10,935 | 81 | 4,120 | 58 | 5,192 | 76 | 36,346 | 89 | 17,896 | 108 |
| POLONNE | 74,489 | 80 | 16,826 | 122 | 11,412 | 82 | 7,118 | 69 | 41,022 | 104 | 15,365 | 113 |
| TSCHECOSLOVAQUIE | 91,743 | 101 | 15,743 | 121 | 5,266 | 93 | 7,099 | 130 | 28,712 | 97 | 13,225 | 95 |
| HONGRIE | 70,045 | 104 | 14,831 | 97 | 3,411 | 95 | 2,657 | 123 | 48,550 | 160 | 16,273 | 107 |
| ROUMANIE | 85,722 | 129 | 6,342 | 99 | 3,773 | 166 | 9,22 | 75 | 15,541 | 154 | 9,273 | 172 |
| BULGARIE | 35,851 | 148 | 159 | 35 | 10 | NS | 5 | 38 | 436 | 597 | 592 | 13 |
| ALBANIE | 1,202 | 25 | 879,775 | 79 | 113,746 | 129 | 124,027 | 103 | 293,146 | 88 | 156,407 | 104 |
| A F R I Q U E | 1567,101 | 87 | 4,698 | NS | 2,220 | 147 | 4,312 | 80 | 8,260 | 127 | 2,458 | 142 |
| PROV ESPAGN AFR | 21,948 | NS | 109 | NS | 1 | NS | 19 | 950 | 55 | 134 | 32 | 291 |
| SAHARA ESPAGNOL | 216 | NS | 85,100 | 72 | 4,685 | 97 | 4,437 | 96 | 10,437 | 78 | 8,830 | 66 |
| MAROC | 113,489 | 74 | 332,809 | 64 | 2,222 | 105 | 2,674 | 102 | 3,153 | 39 | 6,226 | 114 |
| - DEP ALGERIENS | 347,084 | 54 | 3,950 | 186 | 2,405 | 256 | 1,597 | 82 | 4,015 | 79 | 6,997 | 105 |
| - DEP OASIS SA | 3,976 | 187 | 3,068 | 321 | 2,088 | 182 | 6,290 | 213 | 15,952 | 133 | 25,745 | 138 |
| TUNISIE | 79,697 | 90 | 7,106 | 65 | 4,320 | 169 | 10,007 | 126 | 49,096 | 86 | 16,870 | 102 |
| LIBYE | 53,143 | 149 | 2,751 | 132 | 3,692 | 237 | 7,433 | 331 | 7,457 | 61 | 6,995 | 150 |
| EGYPTE | 87,399 | 92 | 14,388 | 101 | 7 | NS | 82 | NS | 120 | 77 | 404 | 142 |
| SOUDAN | 28,328 | 125 | 9,850 | 96 | 476 | NS | 335 | NS | 1,055 | 40 | 56 | 27 |
| - MAURITANIE | 15,001 | NS | 6,865 | 105 | 47 | NS | 197 | NS | 142 | 60 | 36 | 124 |
| - MALI | 11,772 | NS | 6,330 | 133 | 17 | NS | 165 | NS | 254 | 145 | 78 | 200 |
| - HAUTE VOLTA | 7,287 | NS | 5,527 | 103 | 82 | NS | 154 | NS | 384 | 71 | 68 | 69 |
| - NIGER | 6,844 | NS | 61,308 | 103 | 1,217 | NS | 1,800 | NS | 3,801 | 122 | 3,035 | 200 |
| - TCHAD | 6,215 | NS | 142 | NS | 103 | 80 | 131 | 75 | 150 | 96 | 59 | 49 |
| - SENEGAL | 71,161 | NS | 2,505 | NS | 100 | 75 | 152 | 31 | 230 | 40 | 869 | NS |
| GAMBIE | 585 | NS | 6,908 | 130 | 1,294 | 192 | 1,751 | 172 | 2,888 | 34 | 1,238 | 159 |
| GUINEE PORTUG | 3,856 | NS | 1,441 | NS | 379 | 72 | 2,219 | 95 | 1,461 | 95 | 617 | 96 |
| GUINEE REP | 14,039 | 87 | 1,954 | 8 | 21,568 | NS | 3,480 | 130 | 16,390 | 141 | 3,376 | 30 |
| SIERRA LEONE | 6,117 | NS | 54,887 | 79 | 1,325 | NS | 2,535 | NS | 3,012 | 63 | 1,705 | 83 |
| LIBERIA | 46,768 | 93 | 4,202 | 81 | 1,179 | 42 | 14,493 | 82 | 8,423 | 50 | 6,483 | 127 |
| - COTE IVOIRE | 63,464 | NS | 4,051 | 81 | 105 | 61 | 907 | 299 | 619 | 59 | 128 | 210 |
| GHANA | 34,780 | 73 | 8,572 | 102 | 274 | NS | 364 | NS | 302 | 100 | 91 | 132 |
| - TOGO | 5,810 | 88 | 10,130 | 133 | 5,013 | 86 | 10,711 | 83 | 15,711 | 67 | 8,746 | 84 |
| - DAHOMEY | 9,603 | NS | 27,781 | 106 | 582 | 142 | 1,130 | 112 | 2,841 | 98 | 428 | 61 |
| NIGERIA FED | 50,311 | 84 | 6,662 | 115 | 113 | NS | 243 | NS | 444 | 77 | 214 | 200 |
| - CAMEROUN | 32,762 | 105 | 1,198 | NS | 536 | 299 | 192 | 178 | 310 | 73 | 31 | 258 |
| - REP CENTRE AFR | 7,676 | NS | 11,595 | 103 | 134 | NS | 366 | NS | 1,054 | 43 | 261 | 44 |
| GUINEE ESPAGN | 1,267 | NS | 21,489 | 94 | 942 | NS | 988 | NS | 1,435 | 74 | 704 | 114 |
| - CARBON | 13,410 | NS | 6,488 | 110 | 29,946 | 123 | 4,178 | 82 | 9,384 | 124 | 3,429 | 108 |
| - CONGO BRAZZA | 25,578 | NS | 435 | NS | 3,493 | 113 | 536 | 149 | 5,370 | 115 | 5,80 | 278 |
| - CONGO LEO | 53,425 | 116 | 2,520 | NS | 2,590 | 158 | 1,392 | 176 | 5,272 | 94 | 1,002 | 121 |
| - RUANDA URUNDI | 5,874 | NS | 1,343 | 147 | 728 | 77 | 1,702 | 78 | 5,459 | 107 | 8,614 | 117 |
| ANGOLA | 12,776 | NS | 2,946 | 142 | 238 | 251 | 551 | 51 | 247 | 121 | 370 | 144 |
| ETHIOPIE | 17,846 | 108 | 392 | 404 | 74 | 104 | 141 | 119 | 243 | 123 | 5,406 | 90 |
| - COTE FR SOMAL | 4,352 | 117 | 3,181 | NS | 2,325 | 100 | 3,404 | 82 | 8,568 | 103 | 4,042 | 121 |
| - SOMALIE REP | 6,256 | 96 | 766 | NS | 563 | 80 | 2,218 | 72 | 2,022 | 96 | 486 | 92 |
| KENYA OUGANDA | 21,520 | NS | 2,542 | NS | 574 | 88 | 1,030 | 108 | 1,248 | 89 | 244 | 139 |
| UGANDA | 473 | 221 | 835 | NS | 1,182 | 86 | 2,381 | 159 | 5,666 | 94 | 1,387 | 150 |
| TANGANYKA | 6,055 | NS | 43,687 | 128 | 650 | 141 | 1,043 | 84 | 1,747 | 83 | 516 | 84 |
| ZANZIBAR PENMA | 5,438 | NS | 20,632 | 108 | 159 | 194 | 2,63 | 255 | 6,27 | 128 | 260 | 87 |
| MOZAMBIQUE | 11,451 | NS | 903 | 131 | 903 | 131 | 1,666 | 65 | 4,198 | 86 | 3,196 | 127 |
| - MADAGASCAR | 47,645 | 124 | 2,918 | 91 | 12,432 | 60 | 21,826 | 107 | 83,546 | 96 | 23,612 | 109 |
| - REUNION COMOR | 21,941 | 109 | 19,128 | 110 | | | | | | | | |
| - COMORES | 903 | 131 | | | | | | | | | | |
| RHODESIE NYASSA | 20,818 | 90 | | | | | | | | | | |
| UNION SUD AFR | 160,544 | 96 | | | | | | | | | | |

export

Valeurs : milliers de dollars
Indices : même période de l'année précédente = 100

| JAN.-JULI 1962 | EWG - CEE | | France | | Belg. - Lux. | | Nederland | | Deutschland (BR) | | Italia | |
|------------------------|--------------------------|----------|---------|----------|--------------|----------|-----------|----------|---------------------|----------|---------|----------|
| | Bestimmung - Destination | 1 000 \$ | Indices | 1 000 \$ | Indices | 1 000 \$ | Indices | 1 000 \$ | Indices | 1 000 \$ | Indices | 1 000 \$ |
| A M E R I Q U E | 2698.519 | 111 | 521.764 | 116 | 371.938 | 123 | 246.946 | 103 | 1106.276 | 106 | 451.595 | 112 |
| ETATS UNIS | 1412.395 | 118 | 260.243 | 122 | 260.160 | 128 | 113.227 | 108 | 536.626 | 112 | 242.139 | 122 |
| CANADA | 176.931 | 106 | 30.644 | 107 | 25.188 | 119 | 17.191 | 96 | 77.679 | 105 | 26.229 | 106 |
| .ST PIERRE MIGNON | 691 | 102 | 594 | 107 | 8 | 89 | 55 | 77 | 18 | 64 | 16 | 114 |
| MEXIQUE | 100.431 | 110 | 17.211 | 106 | 5.091 | 116 | 7.298 | 112 | 55.430 | 116 | 15.401 | 96 |
| GUATEMALA | 13.355 | 98 | 1.591 | 134 | 1.578 | 93 | 1.921 | 124 | 6.776 | 87 | 1.489 | 106 |
| HONDURAS BRIT | 11.470 | NS | 7.515 | NS | 237 | 35 | 1.995 | 34 | 1.201 | 12 | 522 | 135 |
| HONDURAS REP | 4.855 | 132 | 324 | 75 | 895 | 201 | 1.108 | 142 | 1.859 | 105 | 669 | 265 |
| SALVADOR | 12.994 | 104 | 1.279 | 137 | 1.087 | 113 | 2.390 | 112 | 7.065 | 95 | 1.173 | 109 |
| NICARAGUA | 6.891 | 114 | 426 | 59 | 851 | 108 | 835 | 143 | 3.871 | 116 | 908 | 149 |
| COSTA RICA | 11.446 | 103 | 979 | 99 | 1.203 | 83 | 2.001 | 90 | 5.814 | 103 | 1.449 | 175 |
| PANAMA REP | 23.819 | 80 | 3.189 | 89 | 1.544 | 78 | 5.265 | 75 | 10.779 | 96 | 3.042 | 52 |
| CANAL PANAMA | 1.493 | 41 | 375 | 16 | 169 | 85 | 167 | 39 | 4.02 | 105 | 380 | 147 |
| CUBA | 11.858 | 53 | 879 | 22 | 801 | 26 | 6.225 | 119 | 2.858 | 37 | 1.095 | 48 |
| HAITI | 3.929 | 109 | 886 | 117 | 819 | 123 | 646 | 101 | 1.103 | 88 | 475 | 159 |
| DOMINICAINE REP | 11.580 | 135 | 1.791 | 132 | 1.941 | 170 | 1.891 | 106 | 3.870 | 134 | 2.087 | 148 |
| .. ANTILLES FR | 25.377 | 116 | 21.986 | 112 | 670 | 156 | 1.178 | 232 | 1.023 | 126 | 520 | 146 |
| .. MARTINIQUE | 22.860 | 109 | 22.860 | 109 | | | | | | | | |
| FED INDES OCCID | 15.177 | NS | 4.040 | NS | 2.306 | 80 | 7.774 | 98 | 5.036 | 65 | 3.041 | 146 |
| .. ANTILLES NEERL | 25.377 | 109 | | | 806 | 149 | 11.472 | 97 | 1.743 | 77 | 1.151 | 162 |
| COLOMBIE | 58.710 | 100 | 7.527 | 73 | 4.644 | 79 | 7.304 | 126 | 29.272 | 98 | 9.963 | 152 |
| VENEZUELA | 112.811 | 107 | 14.314 | 91 | 15.876 | 150 | 12.454 | 102 | 42.478 | 101 | 27.689 | 111 |
| GUYANE BRIT | 2.933 | NS | 259 | NS | 252 | 73 | 1.572 | 89 | 653 | 53 | 197 | 55 |
| .. GUYANE FR | 8.769 | NS | 310 | NS | 799 | 111 | 5.653 | 96 | 1.927 | 86 | 80 | 49 |
| .. SURINAM | 4.334 | 143 | 4.025 | 144 | 29 | 100 | 101 | 113 | 91 | 88 | 88 | 367 |
| EQUATEUR | 12.171 | 71 | 1.722 | 102 | 1.967 | 57 | 1.304 | 65 | 5.639 | 65 | 1.539 | 107 |
| PEROU | 64.088 | 125 | 9.361 | 193 | 7.043 | 141 | 7.749 | 100 | 32.587 | 119 | 7.348 | 115 |
| BRESIL | 167.180 | 106 | 38.146 | 139 | 13.535 | 161 | 10.618 | 110 | 84.538 | 105 | 20.343 | 63 |
| CHILIE | 71.350 | 98 | 11.206 | 109 | 4.689 | 103 | 4.713 | 123 | 41.873 | 91 | 8.849 | 108 |
| BOLIVIE | 10.419 | 132 | 1.252 | 199 | 1.007 | 135 | 2.057 | 152 | 5.176 | 113 | 927 | 158 |
| PARAGUAY | 5.021 | 127 | 4.08 | 151 | 422 | 142 | 331 | 117 | 3.357 | 117 | 503 | 235 |
| URUGUAY | 32.820 | 120 | 5.486 | 116 | 3.488 | 128 | 1.760 | 60 | 16.710 | 139 | 5.376 | 107 |
| ARGENTINE | 258.189 | 105 | 50.936 | 102 | 12.833 | 96 | 8.691 | 94 | 118.822 | 105 | 66.907 | 110 |
| A S I E | 1332.715 | 94 | 224.094 | 95 | 127.132 | 92 | 163.583 | 90 | 63.574 | 94 | 186.332 | 96 |
| CHYPRE | 19.367 | 115 | 3.677 | 94 | 2.797 | 189 | 2.046 | 120 | 5.049 | 98 | 5.798 | 127 |
| LIBAN | 67.679 | 94 | 17.547 | 90 | 7.838 | 102 | 5.630 | 92 | 17.428 | 80 | 19.236 | 117 |
| SYRIE | 38.368 | 123 | 8.035 | 144 | 5.899 | 247 | 3.758 | 81 | 14.643 | 113 | 6.033 | 105 |
| IRAK | 38.272 | 84 | 915 | 39 | 7.246 | 78 | 6.038 | 110 | 18.976 | 82 | 5.097 | 101 |
| IRAN | 91.479 | 71 | 14.058 | 74 | 8.312 | 83 | 9.306 | 85 | 48.631 | 66 | 11.172 | 73 |
| AFGHANISTAN | 3.850 | 63 | 252 | 113 | 126 | 23 | 476 | 90 | 2.430 | 58 | 566 | 83 |
| ISRAEL | 85.098 | 84 | 24.981 | 93 | 7.564 | 127 | 9.191 | 77 | 34.464 | 74 | 8.898 | 92 |
| JORDANIE | 13.431 | 100 | 1.438 | 113 | 1.947 | 106 | 1.338 | 85 | 5.589 | 79 | 3.119 | 186 |
| ARABIE SAOUDITE | 31.922 | 117 | 3.620 | 104 | 3.891 | 122 | 7.319 | 170 | 10.889 | 89 | 6.203 | 151 |
| KOWEIT | 32.347 | 123 | 4.482 | 146 | 5.499 | 171 | 4.356 | 151 | 12.324 | 100 | 5.686 | 117 |
| BAHREIN | 4.103 | 48 | 356 | 77 | 499 | 43 | 1.120 | 37 | 1.492 | 39 | 636 | NS |
| QATAR | 2.543 | 169 | 338 | 77 | 400 | NS | 758 | NS | 773 | NS | 274 | 26 |
| MASC OMAN TR OM | 2.411 | NS | 227 | NS | 379 | 125 | 1.184 | 610 | 524 | 794 | 97 | NS |
| YEMEN | 426 | 309 | 3 | 15 | 12 | NS | 106 | NS | 105 | 210 | 200 | 328 |
| ADEN | 11.021 | 93 | 1.016 | 54 | 721 | 107 | 3.493 | 126 | 3.384 | 103 | 2.407 | 75 |
| PAKISTAN | 59.996 | 85 | 4.927 | 79 | 3.182 | 28 | 4.399 | 61 | 38.857 | 114 | 8.631 | 76 |
| UNION INDIENNE | 172.025 | 93 | 19.387 | 86 | 8.584 | 72 | 13.749 | 76 | 103.828 | 97 | 26.477 | 105 |
| CEYLAN MALDIVES | 20.341 | 105 | 3.731 | 110 | 3.953 | 98 | 4.016 | 108 | 7.058 | 109 | 1.583 | 93 |
| NEPAL BHOUTAN | 281 | NS | 5 | NS | 3 | NS | 3 | 60 | 176 | 345 | 94 | NS |
| UNION BIRMANE | 14.452 | 105 | 913 | 82 | 1.386 | 162 | 3.372 | 75 | 7.295 | 138 | 1.486 | 75 |
| THAILLANDE | 50.411 | 123 | 10.599 | 186 | 2.736 | 158 | 12.110 | 93 | 19.233 | 114 | 5.733 | 152 |
| LAOS | 971 | 103 | 729 | 99 | 1 | 100 | 42 | 162 | 139 | 154 | 60 | 68 |
| VIETNAM NORD | 4.139 | 218 | 2.087 | 300 | 266 | 249 | 11 | 17 | 286 | 93 | 1.489 | 206 |
| VIETNAM SUD | 27.119 | 72 | 17.181 | 80 | 1.850 | 56 | 556 | 67 | 5.404 | 63 | 2.128 | 60 |
| CAMBOUGE | 9.811 | 79 | 6.146 | 73 | 228 | 34 | 803 | 169 | 1.540 | 68 | 1.094 | 224 |
| MALAISIE FED | 35.249 | 103 | 3.912 | 77 | 3.475 | 86 | 9.286 | 116 | 13.822 | 101 | 4.754 | 142 |
| SINGAPOUR | 39.219 | 96 | 6.439 | 197 | 4.210 | 98 | 12.323 | 69 | 11.345 | 94 | 4.902 | 137 |
| INDONESIE | 69.480 | 69 | 8.227 | 103 | 4.056 | 45 | 2.798 | 29 | 49.206 | 82 | 5.193 | 39 |
| BORNEO NRD BRIT | 2.091 | 98 | 426 | 62 | 209 | 123 | 1.051 | 136 | 365 | 83 | 40 | 74 |
| PHILIPPINES | 37.809 | 101 | 5.250 | 89 | 3.827 | 103 | 7.566 | 123 | 18.796 | 101 | 2.370 | 77 |
| PTOM PORTUG AS | 658 | 10 | 128 | 36 | 122 | 20 | 212 | 18 | 157 | 4 | 39 | 7 |
| MONGOLIE R POP | 29 | NS | 11 | NS | | | | | 17 | NS | 1 | 20 |
| CHINE CONTINENT | 76.489 | 103 | 26.682 | 116 | 7.518 | 88 | 3.093 | 107 | 23.156 | 146 | 16.040 | 68 |
| COREE NORD | 660 | NS | 16 | NS | 10 | NS | | | 501 | 15 | 133 | 296 |
| COREE SUD | 12.409 | NS | 455 | NS | 525 | 71 | 1.080 | 78 | 8.237 | 67 | 2.112 | 59 |
| JAPON | 183.968 | 106 | 18.924 | 84 | 15.181 | 98 | 19.197 | 93 | 116.274 | 113 | 14.392 | 113 |
| FORMOSE TAIWAN | 14.133 | 148 | 1.000 | 102 | 1.269 | 151 | 2.173 | 211 | 8.595 | 159 | 1.096 | 86 |
| HONG KONG | 58.658 | 117 | 5.974 | 109 | 11.411 | 135 | 9.624 | 106 | 20.586 | 104 | 11.063 | 146 |
| O C E A N I E | 188.750 | 98 | 40.995 | 114 | 4.301 | 94 | 23.768 | 72 | 83.780 | 95 | 25.906 | 130 |
| AUSTRALIE | 132.861 | 103 | 16.146 | 120 | 9.864 | 96 | 15.207 | 78 | 69.869 | 100 | 21.775 | 137 |
| .NOUV ZELANDE | 26.611 | 76 | 4.075 | 105 | 3.852 | 91 | 3.557 | 43 | 11.378 | 74 | 7.749 | 112 |
| .NOUV GUIN NEER | 5.285 | 85 | 224 | 129 | 203 | 44 | 4.366 | 91 | 312 | 64 | 180 | 67 |
| DEP USA OCEANIE | 291 | 51 | 41 | 66 | 10 | 143 | 45 | 92 | 148 | 65 | 47 | 21 |
| OCEANIE BRIT | 505 | 75 | 55 | 96 | 32 | 82 | 154 | 87 | 236 | 66 | 28 | 74 |
| .NOUV HEBRIDES | 695 | 64 | 695 | 64 | | | | | | | | |
| .OCEANIE FRANÇ | 17.061 | 113 | 14.318 | 119 | 340 | 125 | 439 | 153 | 1.837 | 80 | 127 | 109 |
| .POLYNESIE FR | 5.441 | 109 | 5.441 | 109 | | | | | | | | |
| D I V E R S | 130.675 | 121 | 4 | NS | 15.993 | 135 | 36.437 | 116 | 20.869 | 103 | 57.372 | 129 |
| PROVISIONS BORD | 112.747 | 110 | | | 13.522 | 115 | 28.551 | 91 | 20.869 | 103 | 49.805 | 127 |
| AVITAILLEMENT | 10.357 | NS | | | 2.471 | NS | 7.886 | NS | | | | |
| DIVERS NDA | 4 | NS | 4 | NS | | | | | | | | |
| NON SPECIFIES | 2 | 5 | | | | | | | | | | |
| PORTS FRANCS | 7.565 | 145 | | | | | | | | | 7.565 | 145 |



Werte : Tausend Dollar
Indizes : Vergleichszeitraum des Vorjahres = 100

import

| JULI - JUILLET 1962 | EWG - CEE | | France ¹⁾ | | Belg. - Lux. | | Nederland | | Deutschland (BR) | | Italia | | | |
|------------------------|--------------------|----------|----------------------|----------|--------------|----------|-----------|----------|---------------------|----------|----------|----------|---------|-----|
| | Ursprung - Origine | 1 000 \$ | Indices | 1 000 \$ | Indices | 1 000 \$ | Indices | 1 000 \$ | Indices | 1 000 \$ | Indices | 1 000 \$ | Indices | |
| M O N D E | 3 020.642 | 116 | 6 03.212 | 118 | 3 57.053 | 110 | 4 58.883 | 115 | 10 48.140 | 113 | 5 61.354 | 129 | | |
| EXTRA CEE | 1 870.192 | 117 | 3 93.731 | 115 | 1 70.742 | 105 | 2 36.714 | 127 | 6 85.020 | 112 | 3 83.985 | 129 | | |
| INTRA CEE | 1 150.450 | 116 | 2 09.481 | 123 | 1 86.311 | 115 | 2 22.169 | 105 | 3 55.120 | 114 | 1 77.369 | 131 | | |
| •••• DOM CEE | 62.725 | 102 | 55.514 | 99 | 61 | 66 | 3 | 3 | 5.150 | 132 | 1.997 | 168 | | |
| •••• PTOM CEE | 84.382 | 103 | 44.253 | 116 | 15.342 | 65 | 4.669 | 131 | 11.351 | 111 | 8.767 | 135 | | |
| •••• AOM | 147.107 | 103 | 99.767 | 106 | 15.403 | 65 | 4.672 | 127 | 16.501 | 117 | 10.764 | 140 | | |
| PAYS TIERS | 1 720.113 | 118 | 2 93.964 | 118 | 1 55.217 | 111 | 2 31.539 | 127 | 6 64.542 | 112 | 3 72.851 | 129 | | |
| A E L E | 4 81.116 | 118 | 6 7.513 | 121 | 5 0.376 | 102 | 7 3.404 | 127 | 1 98.653 | 113 | 9 1.170 | 131 | | |
| EUROPE ORIENT | 1 07.459 | 124 | 2 0.419 | 162 | 8.112 | 135 | 9.401 | 108 | 4 0.980 | 115 | 2 8.547 | 121 | | |
| AMERIQUE LATINE | 1 75.861 | 119 | 2 4.466 | 115 | 1 5.602 | 111 | 2 0.430 | 128 | 7 8.942 | 104 | 3 6.421 | 163 | | |
| COMMONWEALTH OM | 2 34.473 | 112 | 5 1.498 | 98 | 2 0.595 | 113 | 2 7.632 | 128 | 7 9.613 | 104 | 5 5.135 | 133 | | |
| E U R O P E | 1 832.198 | 116 | 3 10.057 | 123 | 2 51.079 | 112 | 3 13.888 | 109 | 6 34.155 | 113 | 3 21.019 | 127 | | |
| FRANCE | 2 46.469 | 109 | 3 7.923 | 117 | 5 2.412 | 110 | 2 2.821 | 103 | 1 20.831 | 107 | 5 0.405 | 119 | | |
| BELGIQUE LUXBG | 1 98.743 | 120 | 2 2.502 | 115 | 5 2.780 | 116 | 8 4.617 | 111 | 6 1.179 | 133 | 1 5.024 | 140 | | |
| PAYS BAS | 1 82.805 | 114 | 1 16.839 | 125 | 7 0.358 | 117 | 1 01.894 | 98 | 9 2.395 | 107 | 1 5.128 | 157 | | |
| ALLEMAGNE RF | 3 85.903 | 117 | 3 2.217 | 133 | 1 0.761 | 120 | 1 2.837 | 129 | 8 0.715 | 121 | 9 6.812 | 132 | | |
| ITALIE | 1 36.530 | 124 | 3 3.205 | 132 | 2 8.105 | 97 | 3 4.116 | 120 | 4 7.399 | 122 | 3 5.872 | 147 | | |
| ROYAUME UNI | 1 78.697 | 123 | 1.390 | 182 | 4 6 | 920 | 11 | 7 | 2 75 | 85 | 8 76 | 415 | | |
| ISLANDE | 1.390 | 182 | 610 | 147 | 1 49 | 122 | 1 61 | 13 | 1 707 | 124 | 1 69 | 89 | | |
| IRLANDE | 2.796 | 84 | 2.449 | 90 | 1 191 | 72 | 2 497 | 101 | 1 2373 | 106 | 2 548 | 139 | | |
| NORVEGE | 21.058 | 104 | 1 0.744 | 105 | 1 0.741 | 100 | 2 1.478 | 176 | 4 3.644 | 103 | 1 1.487 | 138 | | |
| SUEDE | 98.094 | 118 | 3 3.051 | 93 | 5.466 | 75 | 3.965 | 88 | 6.910 | 111 | 2 801 | 102 | | |
| FINLANDE | 33.051 | 93 | 2.321 | 115 | 1.093 | 94 | 2.714 | 111 | 1 3.909 | 95 | 6 421 | 149 | | |
| DANEMARK | 38.909 | 120 | 1 4.789 | 119 | 7.288 | 165 | 7.971 | 105 | 3 8.207 | 108 | 1 5.353 | 118 | | |
| SUISSE | 80.608 | 115 | 2.439 | 110 | 1.311 | 71 | 4.033 | 101 | 3 0.543 | 115 | 1 7.402 | 103 | | |
| AUTRICHE | 55.728 | 109 | 1.566 | 152 | 647 | 95 | 595 | 103 | 3.127 | 141 | 2 087 | 201 | | |
| PORTUGAL | 8.022 | 145 | 4.451 | 113 | 928 | 99 | 921 | 72 | 1 0.843 | 97 | 5 506 | 66 | | |
| ESPAGNE | 21.849 | 88 | 17.889 | 105 | 670 | 105 | 379 | 107 | 7.973 | 120 | 8 527 | 96 | | |
| GIBRALTAR MALTE | 83 | 14 | 6.151 | 94 | 408 | 96 | 133 | 116 | 4.298 | 84 | 977 | 154 | | |
| YUGOSLAVIE | 17.889 | 105 | 9.869 | 169 | 818 | 142 | 679 | 283 | 2 21 | 90 | 4 959 | 276 | | |
| GRECE | 6.151 | 94 | 250 | 108 | 39 | 108 | 1 | 25 | 5 | 52 | 56 | NS | | |
| TUROQUIE | 9.869 | 169 | 4 8.373 | 135 | 1 0.351 | 131 | 4.090 | 197 | 3.738 | 95 | 1 5.992 | 139 | | |
| EUROPE NDA | 95 | 250 | 4.712 | 99 | 631 | 94 | 1.421 | 124 | 1.800 | 109 | 860 | 66 | | |
| U R S S | 48.373 | 135 | 1 8.061 | 158 | 3.780 | 512 | 787 | 177 | 1.038 | 190 | 8.416 | 114 | | |
| ZONE MARK EST | 4.712 | 99 | 1 1.682 | 105 | 1.000 | 85 | 902 | 83 | 1.672 | 104 | 4.043 | 174 | | |
| POLOGNE | 18.061 | 158 | 8.455 | 106 | 6.06 | 148 | 464 | 203 | 525 | 116 | 2 306 | 164 | | |
| TSCHECOSLOVAQUIE | 11.682 | 105 | 1 0.053 | 103 | 2.305 | 193 | 154 | 16 | 445 | 151 | 2 661 | 64 | | |
| HONGRIE | 8.455 | 106 | 6.114 | 122 | 1.746 | 404 | 294 | 600 | 1 86 | 74 | 1 314 | 75 | | |
| ROUMANIE | 10.053 | 103 | 9 | 6 | | | | | 2.574 | 103 | 9 | 12 | | |
| BULGARIE | 6.114 | 122 | A F R I Q U E | 2 63.456 | 108 | 1 21.603 | 109 | 2 4.491 | 72 | 2 1.169 | 131 | 5 3.745 | 102 | |
| ALBANIE | 9 | 6 | PROV ESPAGN AFR | 780 | NS | 19 | NS | 9 | 150 | 119 | NS | 499 | 131 | |
| SAHARA ESPAGNOL | | | MAROC | 18.310 | 106 | 11.803 | 119 | 907 | 74 | 1.068 | 211 | 2.954 | 89 | |
| •••• DEP ALGERIENS | 25.913 | 89 | 23.477 | 96 | 23.477 | 96 | 52 | 58 | 2 | 2 | 418 | 11 | | |
| •••• DEP OASIS SA | 25.683 | 109 | 20.965 | 89 | 20.965 | 89 | | | | | 1.964 | 290 | | |
| TUNISIE | 15.924 | 148 | 7.465 | 198 | 7.465 | 198 | 1.130 | 144 | 2.768 | 67 | 4.718 | NS | | |
| LIBYE | 4.868 | NS | 11 | NS | 11 | NS | 610 | NS | 2.523 | NS | 177 | 119 | | |
| EGYPTE | 7.736 | 139 | 557 | 108 | 557 | 108 | 82 | 24 | 879 | 345 | 6.95 | NS | | |
| SOUDAN | 5.980 | 111 | 637 | 46 | 637 | 46 | 650 | 234 | 165 | 179 | 2.343 | 99 | | |
| MAURITANIE | 45 | NS | 45 | NS | 45 | NS | | | | | 2.310 | 138 | | |
| •••• MALI | 251 | NS | 251 | 44 | 251 | 44 | | | | | | 3 | 150 | |
| •••• HAUTE VOLTA | 223 | NS | 186 | 443 | 186 | 443 | | | | | | | 37 | 168 |
| •••• NIGER | 1.177 | NS | 1.176 | 108 | 1.176 | 108 | | | | | 1 | NS | | |
| •••• TCHAD | 1.627 | NS | 1.178 | 128 | 1.178 | 128 | 376 | NS | | | 41 | NS | 12 | 60 |
| •••• SENEGAL | 10.725 | NS | 10.244 | 147 | 10.244 | 147 | 120 | NS | 9 | NS | 300 | 85 | 52 | 106 |
| GAMBIE | 563 | NS | 6 | NS | 6 | NS | | | | | 410 | 91 | 147 | NS |
| GUINEE PORTUG | 165 | NS | 51 | NS | 51 | NS | 8 | NS | 35 | 22 | 44 | 21 | 5 | 83 |
| GUINEE REP | 1.613 | 153 | 967 | 108 | 967 | 108 | 27 | 19 | 5 | 300 | 601 | NS | 13 | 650 |
| SIERRA LEONE | 1.876 | NS | 145 | NS | 145 | NS | 2 | 18 | 785 | 208 | 941 | 152 | 3 | 38 |
| LIBERIA | 3.685 | 174 | 108 | NS | 108 | NS | 206 | 43 | 356 | 184 | 2.246 | 177 | 769 | 447 |
| •••• COTE IVOIRE | 11.977 | NS | 8.524 | 114 | 8.524 | 114 | 219 | NS | 548 | NS | 1.153 | 87 | 1.533 | 264 |
| GHANA | 5.709 | 82 | 525 | 320 | 525 | 320 | 158 | 128 | 819 | 119 | 2.704 | 70 | 1.503 | 70 |
| •••• TOGO | 1.265 | 124 | 1.089 | 117 | 1.089 | 117 | 38 | 475 | 13 | 18 | 49 | 544 | 76 | NS |
| •••• DAHOMEY | 1.022 | NS | 907 | 51 | 907 | 51 | | | 115 | NS | | | | |
| NIGERIA FED | 15.364 | 129 | 1.553 | 100 | 1.553 | 100 | 1.480 | 106 | 4.117 | 134 | 3.685 | 128 | 2.529 | 172 |
| •••• CAMEROUN | 8.175 | 119 | 5.885 | 116 | 5.885 | 116 | 224 | 114 | 705 | 93 | 858 | 215 | 503 | 106 |
| •••• REP CENTRE AFR | 995 | NS | 943 | 98 | 943 | 98 | 2 | NS | | | | | 50 | 294 |
| GUINEE ESPAGN | 36 | NS | | | | | | | 4 | 2 | 32 | 32 | | |
| •••• CABON | 5.506 | NS | 4.148 | 114 | 4.148 | 114 | 84 | NS | 384 | NS | 846 | 79 | 42 | 135 |
| •••• CONGO BRAZZA | 1.488 | NS | 233 | 20 | 233 | 20 | 128 | NS | 51 | NS | 1.035 | 108 | 41 | 93 |
| •••• CONGO LEO | 21.606 | 72 | 2.431 | 294 | 2.431 | 294 | 11.842 | 55 | 1.180 | 215 | 1.992 | 48 | 4.161 | 140 |
| •••• RUANDA URUNDI | 2.027 | NS | | | | | 1.944 | 463 | | | 1 | 25 | 82 | NS |
| ANGOLA | 3.196 | NS | 179 | NS | 179 | NS | 198 | 111 | 1.527 | 186 | 953 | 113 | 339 | 24 |
| ETHIOPIE | 1.459 | 94 | 264 | 112 | 264 | 112 | 90 | 225 | 85 | 53 | 335 | 189 | 685 | 73 |
| •••• COTE FR SOMAL | 29 | 52 | 2 | 200 | 2 | 200 | | | 4 | 15 | 23 | 82 | | |
| •••• SOMALIE REP | 1.333 | 105 | 10 | 40 | 10 | 40 | 4 | NS | | | 12 | 57 | 1.307 | 107 |
| KENYA OUCANDA | 3.469 | NS | 341 | NS | 341 | NS | 95 | 45 | | | | | 188 | 75 |
| •••• OUCANDA | 63 | 113 | | | | | | | 510 | 176 | 2.338 | 67 | 63 | 113 |
| TANGANYKA | 1.399 | NS | 227 | NS | 227 | NS | 375 | 102 | 174 | 25 | 397 | 47 | 226 | 92 |
| ZANZIBAR PEMBA | 82 | NS | 23 | NS | 23 | NS | 1 | 20 | 4 | 29 | 24 | 217 | 28 | 187 |
| MOZAMBIQUE | 723 | NS | 182 | NS | 182 | NS | 150 | 385 | 78 | 52 | 173 | 79 | 140 | 85 |
| •••• MADAGASCAR | 5.225 | 136 | 4.712 | 138 | 4.712 | 138 | 6 | 7 | 51 | 567 | 301 | 112 | 155 | 242 |
| •••• REUNION COMOR | 167 | 30 | 160 | 31 | 160 | 31 | | | | | 7 | 32 | | |
| •••• CONORES | 154 | 162 | 154 | 162 | 154 | 162 | | | | | | | | |
| RHODESIE NYASSA | 14.819 | 117 | 3.230 | 158 | 3.230 | 158 | 4.418 | 167 | 783 | 161 | 6.723 | 87 | 3.665 | 168 |
| UNION SUD AFR | 29.024 | 113 | 6.593 | 98 | 6.593 | 98 | 2.856 | 64 | 1.281 | 120 | 9.463 | 119 | 8.831 | 158 |

1) Einschl. Gold für technische Zwecke.

import

| JULI - JUILLET 1962 | EWG - CEE | | France ¹⁾ | | Belg. - Lux. | | Nederland | | Deutschland (BR) | | Italia | |
|------------------------|-----------|---------|----------------------|---------|--------------|---------|-----------|---------|---------------------|---------|---------|---------|
| | 1000 \$ | Indices | 1000 \$ | Indices | 1000 \$ | Indices | 1000 \$ | Indices | 1000 \$ | Indices | 1000 \$ | Indices |
| A M E R I O U E | 617.704 | 124 | 102.266 | 116 | 56.592 | 134 | 83.212 | 138 | 247.868 | 117 | 127.766 | 135 |
| ETATS UNIS | 377.619 | 127 | 61.485 | 122 | 35.979 | 153 | 58.165 | 147 | 141.399 | 120 | 80.591 | 124 |
| CANADA | 44.049 | 117 | 4.724 | 56 | 4.525 | 103 | 2.625 | 155 | 22.326 | 124 | 9.849 | 191 |
| • ST PIERRE MIOU | 248 | 886 | 248 | 886 | | | | | | | | |
| MEXIQUE | 9.541 | 190 | 1.736 | 408 | 301 | 109 | 635 | 143 | 5.234 | 158 | 1.635 | 289 |
| GUATEMALA | 3.146 | 118 | 32 | 46 | 289 | 177 | 462 | 163 | 2.049 | 104 | 294 | 192 |
| HONDURAS BRIT | 455 | NS | 22 | NS | | | 363 | 109 | 55 | 393 | 12 | 109 |
| HONDURAS REP | 935 | 165 | | | | | 177 | 770 | 603 | 153 | 137 | 105 |
| SALVADOR | 3.572 | 97 | 2 | 29 | 158 | 200 | 238 | 496 | 2.866 | 82 | 308 | 906 |
| NICARAGUA | 3.310 | 268 | 688 | NS | 70 | 65 | 690 | 958 | 1.626 | 166 | 236 | 407 |
| COSTA RICA | 1.672 | 69 | 39 | 87 | 84 | 142 | 28 | 27 | 1.406 | 66 | 115 | 119 |
| PANAMA REP | 262 | 79 | 2 | NS | 8 | 9 | 10 | 48 | 89 | 159 | 153 | 91 |
| CANAL PANAMA | 2 | 6 | | | | | | | | | 2 | NS |
| CUBA | 903 | 98 | 261 | 353 | 126 | 90 | 190 | 33 | 316 | 138 | 10 | 43 |
| HAITI | 1.481 | 170 | 353 | 181 | 377 | 123 | 40 | NS | 121 | 149 | 590 | 206 |
| DOMINICAINE REP | 2.505 | 95 | 15 | 150 | 318 | 92 | 381 | 85 | 1.637 | 96 | 154 | 120 |
| • ANTILLES FR | 5.242 | 121 | 5.200 | 135 | 1 | NS | 1 | 100 | 7 | 233 | 33 | 7 |
| • MARTINIQUE | 5.708 | 144 | 5.708 | 144 | | | | | | | | |
| FED INDES OCCID | 647 | NS | 12 | NS | 108 | 180 | 63 | 3 | 387 | 114 | 77 | 131 |
| • ANTILLES NEERL | 6.906 | NS | 205 | NS | 286 | 321 | 1.204 | 133 | 4.583 | 384 | 628 | 71 |
| COLOMBIE | 8.118 | 94 | 392 | 478 | 331 | 80 | 1.614 | 295 | 5.508 | 75 | 273 | 162 |
| VENEZUELA | 20.819 | 111 | 5.722 | 131 | 1.623 | 92 | 1.758 | 49 | 8.611 | 117 | 3.105 | 178 |
| GUYANE BRIT | 277 | NS | 78 | NS | 36 | NS | 11 | 65 | 81 | 84 | 71 | 42 |
| • SURINAM | 678 | NS | 114 | NS | 44 | NS | 350 | 398 | 88 | 28 | 82 | NS |
| • GUYANE FR | 12 | 109 | 4 | 44 | 8 | 400 | | | | | | |
| EQUATEUR | 3.012 | 71 | 109 | 36 | 436 | 99 | 246 | 141 | 2.022 | 66 | 199 | 79 |
| PEROU | 17.324 | 110 | 1.840 | 100 | 2.253 | 64 | 2.523 | 166 | 8.557 | 107 | 2.151 | 244 |
| BRESIL | 26.254 | 98 | 4.794 | 82 | 2.008 | 112 | 2.438 | 93 | 13.544 | 104 | 3.470 | 102 |
| CHILI | 11.882 | 92 | 537 | 29 | 709 | 341 | 312 | 59 | 7.054 | 78 | 3.270 | 262 |
| BOLIVIE | 857 | 166 | 46 | 67 | 54 | 159 | 11 | NS | 686 | 181 | 54 | 164 |
| PARAGUAY | 1.377 | 281 | 465 | 375 | 179 | 542 | 155 | 267 | 484 | 183 | 94 | 940 |
| URUGUAY | 4.515 | 79 | 776 | 61 | 294 | 52 | 1.092 | 213 | 1.409 | 76 | 944 | 63 |
| ARGENTINE | 54.382 | 161 | 6.657 | 146 | 5.966 | 158 | 7.430 | 170 | 15.100 | 156 | 19.229 | 168 |
| A S I E | 249.229 | 114 | 51.051 | 119 | 16.316 | 93 | 37.554 | 119 | 86.588 | 107 | 57.720 | 124 |
| CHYPRE | 1.094 | 85 | 9 | 6 | 104 | NS | 213 | NS | 694 | 80 | 74 | 29 |
| LIBAN | 7.656 | 319 | 124 | 132 | 1.017 | 217 | 5.811 | 628 | 305 | 154 | 399 | 56 |
| SYRIE | 8.061 | 93 | 327 | 425 | 1.543 | NS | 4.525 | 58 | 835 | 271 | 831 | 195 |
| IRAK | 33.407 | 107 | 11.891 | 112 | 2.714 | 57 | 17 | 567 | 7.455 | 123 | 11.330 | 116 |
| IRAN | 30.199 | 133 | 3.394 | 789 | 1.644 | 52 | 840 | NS | 22.183 | 133 | 2.138 | 91 |
| AFGHANISTAN | 394 | 56 | 9 | 45 | 2 | NS | | | 360 | 54 | 23 | NS |
| ISRAEL | 7.565 | 145 | 259 | 104 | 816 | 135 | 625 | 206 | 5.058 | 156 | 807 | 97 |
| JORDANIE | 179 | NS | 144 | NS | 4 | 400 | | | 2 | 100 | 29 | NS |
| ARABIE SEODITE | 16.692 | 74 | 2.752 | 234 | 3 | | 1.867 | 55 | 2.312 | 26 | 9.758 | 135 |
| KOWEIT | 39.757 | 115 | 12.799 | 92 | 1.725 | 414 | 9.017 | 116 | 2.115 | 79 | 14.101 | 146 |
| BAHREIN | 1.126 | 35 | | | 223 | 354 | 102 | NS | 801 | 25 | | |
| QATAR | 7.021 | 248 | 3.213 | 113 | | | | | 2.551 | NS | 1.257 | NS |
| MASC OMAN TR OM | 1 | NS | | | | | | | 1 | NS | | |
| YEMEN | 196 | 156 | 93 | 238 | 1 | NS | | | | | 102 | 117 |
| ADEN | 268 | 388 | 6 | 40 | 15 | 150 | 33 | NS | 166 | 976 | 48 | 185 |
| PAKISTAN | 5.784 | 178 | 1.705 | 312 | 861 | 118 | 512 | NS | 2.061 | 164 | 645 | 96 |
| UNION INDIENNE | 12.157 | 118 | 1.795 | 95 | 1.178 | 117 | 1.234 | 125 | 5.904 | 115 | 2.046 | 155 |
| CEYLAN MALDIVES | 2.312 | 123 | 367 | 146 | 72 | 185 | 328 | 129 | 981 | 119 | 564 | 113 |
| NEPAL BHOUTAN | 2 | NS | | | 2 | 3 | | | | | | |
| UNION BIRHANE | 1.775 | 254 | 143 | 207 | 258 | NS | 511 | NS | 521 | 124 | 342 | 192 |
| THAILANDE | 4.910 | 124 | 839 | 258 | 319 | 69 | 736 | 101 | 2.456 | 137 | 560 | 89 |
| LAOS | 1 | 17 | 1 | NS | | | | | | | | |
| VIETNAM NORD | 352 | NS | 190 | NS | 110 | NS | | | | | 52 | 578 |
| VIETNAM SUD | 3.008 | 114 | 2.332 | 128 | 17 | 35 | 60 | 90 | 521 | 86 | 78 | 91 |
| CAMBODGE | 695 | 76 | 581 | 67 | 2 | NS | 41 | 410 | 51 | 142 | 20 | 286 |
| MALAISIE FED | 14.974 | 96 | 3.712 | 83 | 501 | 89 | 383 | 101 | 5.566 | 95 | 4.812 | 112 |
| SINGAPOUR | 1.392 | 96 | 77 | 321 | 95 | 50 | 1.007 | 160 | 122 | 79 | 91 | 20 |
| INDONESIE | 6.152 | 67 | 553 | 114 | 390 | 53 | 1.114 | 37 | 3.235 | 72 | 860 | 189 |
| BORNEO NRD BRIT | 2.930 | 133 | 142 | 68 | 22 | 47 | 1.597 | 302 | 489 | 57 | 680 | 121 |
| PHILIPPINES | 8.473 | 141 | 579 | 227 | 528 | 550 | 2.413 | 215 | 4.107 | 107 | 846 | 118 |
| PTOM PORTUG AS | 314 | 15 | 20 | 14 | 2 | NS | 188 | NS | 7 | | 97 | 19 |
| MONGOLIE R POP | 124 | NS | 43 | NS | 42 | NS | | | 39 | 156 | | |
| CHINE CONTINENT | 7.189 | 170 | 1.049 | 122 | 182 | 130 | 926 | 214 | 4.022 | 225 | 1.010 | 100 |
| COREE NORD | 60 | NS | | | 59 | NS | | | | | 1 | 14 |
| COREE SUD | 302 | NS | 122 | NS | 27 | NS | 8 | NS | 32 | 70 | 113 | 332 |
| JAPON | 18.338 | 118 | 1.542 | 147 | 1.620 | 100 | 2.943 | 108 | 8.614 | 121 | 3.619 | 118 |
| FORMOSE TAIWAN | 950 | 165 | 116 | 178 | 53 | 143 | 67 | 168 | 693 | 168 | 21 | 100 |
| HONG KONG | 3.419 | 124 | 123 | 91 | 165 | 80 | 436 | 197 | 2.329 | 134 | 366 | 82 |
| O C E A N I E | 55.093 | 108 | 18.235 | 100 | 8.457 | 105 | 2.560 | 222 | 13.807 | 110 | 12.034 | 109 |
| AUSTRALIE | 35.620 | 108 | 9.943 | 117 | 4.758 | 79 | 1.306 | 334 | 11.063 | 118 | 8.550 | 98 |
| NOUV ZELANDE | 17.713 | 121 | 6.721 | 98 | 3.674 | 182 | 1.195 | 159 | 2.645 | 100 | 3.478 | 150 |
| • NOUV GUIN NEER | 102 | 76 | 5 | 22 | 25 | NS | 53 | 530 | 17 | 32 | 2 | 4 |
| DEP USA OCEANIE | 9 | 225 | | | | | 6 | NS | | | 3 | 75 |
| OCEANIE BRIT | 51 | 12 | | | | | | | 51 | 12 | | |
| • NOUV HEBRIDES | 33 | 10 | 33 | 10 | | | | | | | | |
| • OCEANIE FRANÇ | 1.327 | 68 | 1.295 | 70 | | | | | 31 | 42 | 1 | 4 |
| • POLYNESIE FR | 238 | 39 | 238 | 39 | | | | | | | | |
| D I V E R S | 2.972 | 109 | | | 122 | 197 | 503 | 118 | 1.977 | 109 | 370 | 86 |
| PROVISIONS BORD | 1.976 | 108 | | | | | | | 1.976 | 109 | | |
| AVITAILLEMENT | | | | | | | | | | | | |
| DIVERS MDA | 689 | 150 | | | 18 | NS | 497 | 119 | | | 174 | 414 |
| NON SPECIFIES | 111 | 34 | | | 104 | 168 | 6 | 55 | 1 | 100 | | |
| PORTS FRANCS | 196 | 152 | | | | | | | | | 196 | 152 |

1) Y compris ou industriel.

HANDELSNETZ DER EWG

TAB. 9

Werte: Tausend Dollar
Indices: Vergleichszeitraum des Vorjahres = 100

export

| JULI - JUILLET 1961 | EWG - CEE | | France ¹⁾ | | Belg. - Lux. | | Nederland | | Deutschland (BR) | | Italia | |
|------------------------|--------------------------|----------|----------------------|----------|--------------|----------|-----------|----------|---------------------|----------|---------|----------|
| | Bestimmung - Destination | 1 000 \$ | Indices | 1 000 \$ | Indices | 1 000 \$ | Indices | 1 000 \$ | Indices | 1 000 \$ | Indices | 1 000 \$ |
| M O N D E | 2881.690 | 107 | 621.891 | 103 | 355.605 | 113 | 355.824 | 105 | 1124.145 | 106 | 424.225 | 111 |
| EXTRA CEE | 1733.720 | 102 | 387.061 | 97 | 158.481 | 109 | 175.794 | 103 | 738.556 | 103 | 273.828 | 103 |
| INTRA CEE | 1147.970 | 115 | 234.830 | 114 | 197.124 | 117 | 180.030 | 107 | 385.589 | 114 | 150.397 | 130 |
| • DOM CEE | 40.519 | 50 | 39.036 | 50 | 2.245 | 46 | 334 | 78 | 535 | 46 | 369 | 50 |
| • PTOM CEE | 62.869 | 97 | 44.140 | 98 | 6.046 | 112 | 5.125 | 81 | 4.456 | 77 | 3.102 | 130 |
| • AOM | 103.388 | 71 | 83.176 | 67 | 6.291 | 106 | 5.459 | 81 | 4.991 | 72 | 3.471 | 111 |
| PAYS TIERS | 1611.551 | 105 | 303.885 | 110 | 149.849 | 109 | 165.313 | 104 | 730.398 | 103 | 262.106 | 103 |
| A E L E | 627.764 | 104 | 103.821 | 116 | 47.302 | 95 | 72.299 | 95 | 317.177 | 103 | 86.165 | 106 |
| EUROPE ORIENT | 93.177 | 107 | 22.847 | 112 | 7.997 | 160 | 6.079 | 141 | 37.336 | 103 | 18.918 | 88 |
| AMERIQUE LATINE | 145.387 | 95 | 27.610 | 105 | 10.604 | 91 | 10.534 | 69 | 69.629 | 99 | 27.010 | 90 |
| COMMONWEALTH OK | 150.922 | 100 | 25.684 | 122 | 14.276 | 98 | 21.138 | 89 | 62.955 | 90 | 26.869 | 120 |
| E U R O P E | 2021.526 | 110 | 393.250 | 114 | 263.309 | 114 | 271.117 | 106 | 811.728 | 108 | 282.122 | 112 |
| FRANCE | 221.225 | 123 | | | 44.356 | 125 | 22.729 | 103 | 116.620 | 119 | 37.520 | 155 |
| BELGIQUE LUXBG | 185.321 | 107 | 50.639 | 109 | | | 50.091 | 99 | 72.078 | 111 | 12.513 | 114 |
| PAYS BAS | 228.994 | 109 | 24.291 | 119 | 80.704 | 111 | | | 105.244 | 103 | 15.755 | 120 |
| ALLEMAGNE RF | 345.754 | 116 | 110.306 | 116 | 58.183 | 114 | 92.656 | 111 | | | 84.609 | 125 |
| ITALIE | 169.676 | 123 | 49.594 | 111 | 13.881 | 146 | 14.554 | 133 | | | | |
| ROYAUME UNI | 150.707 | 96 | 33.608 | 108 | 16.101 | 91 | 31.958 | 105 | 45.332 | 96 | 23.708 | 80 |
| ISLANDE | 2.088 | 145 | | | | | 1.29 | 445 | 1.474 | 218 | 1.13 | 131 |
| IRLANDE | 7.940 | 117 | 1.348 | 188 | | | 969 | 94 | 1.257 | 112 | 3.675 | 110 |
| NORVEGE | 37.543 | 92 | 5.432 | 168 | 3.219 | 93 | 5.145 | 123 | 21.916 | 79 | 1.831 | 84 |
| SUEDE | 84.363 | 97 | 7.481 | 87 | 6.151 | 81 | 11.892 | 94 | 50.176 | 99 | 8.663 | 115 |
| DANEMARK | 30.483 | 95 | 5.904 | 101 | 2.013 | 88 | 3.064 | 105 | 17.046 | 89 | 2.456 | 146 |
| FINLANDE | 77.014 | 123 | 9.112 | 121 | 5.898 | 114 | 10.246 | 93 | 45.335 | 111 | 6.423 | 154 |
| SUISSE | 175.848 | 115 | 34.864 | 116 | 11.623 | 124 | 9.454 | 103 | 89.068 | 112 | 30.839 | 125 |
| AUTRICHE | 79.637 | 100 | 4.989 | 112 | 2.548 | 131 | 3.265 | 94 | 56.694 | 97 | 12.141 | 110 |
| PORTUGAL | 22.652 | 102 | 8.335 | 180 | 1.762 | 40 | 1.339 | 91 | 8.656 | 89 | 2.560 | 131 |
| ESPAGNE | 42.377 | 161 | 11.371 | 120 | 3.864 | 398 | 2.452 | 169 | 20.092 | 174 | 4.598 | 160 |
| GIBRALTAR MAITE | 2.151 | 107 | 467 | 78 | 113 | 88 | 527 | 157 | 355 | 97 | 689 | 121 |
| YUGOSLAVIE | 20.934 | 62 | 2.480 | 92 | 327 | 25 | 524 | 62 | 9.195 | 67 | 8.408 | 55 |
| GREC | 26.003 | 101 | 4.079 | 129 | 2.280 | 159 | 2.227 | 130 | 11.393 | 82 | 6.024 | 110 |
| TURQUIE | 19.133 | 99 | 4.650 | 147 | 1.191 | 145 | 1.364 | 102 | 8.396 | 106 | 3.532 | 59 |
| EUROPE NDA | 1.506 | 139 | 1.375 | 134 | | | | | | | 131 | 205 |
| U R S S | 39.158 | 116 | 12.647 | 130 | 2.904 | 223 | 3.125 | 296 | 12.893 | 101 | 7.589 | 86 |
| ZONE MARK EST | 3.883 | 124 | 2.261 | 374 | 605 | 119 | 445 | 40 | | | 572 | 62 |
| POLOGNE | 9.227 | 84 | 1.485 | 131 | 575 | 70 | 864 | 190 | 4.317 | 74 | 1.986 | 71 |
| TSCHECOSLOVAQUIE | 12.255 | 96 | 2.192 | 57 | 1.555 | 112 | 528 | 55 | 5.939 | 115 | 2.041 | 150 |
| HONGRIE | 9.007 | 94 | 1.578 | 67 | 929 | 223 | 614 | 120 | 3.959 | 86 | 1.927 | 112 |
| ROUMANIE | 14.323 | 142 | 2.002 | 107 | 847 | 210 | 373 | 574 | 8.195 | 137 | 2.906 | 164 |
| BULGARIE | 4.978 | 130 | 643 | 70 | 582 | 375 | 130 | 83 | 1.942 | 112 | 1.681 | 196 |
| ALBANIE | 346 | 11 | 39 | NS | | | | | 91 | NS | 216 | 7 |
| A F R I Q U E | 219.913 | 92 | 106.836 | 74 | 22.076 | 171 | 20.042 | 114 | 45.301 | 105 | 25.658 | 123 |
| PROV ESPAGN AFR | 3.556 | NS | 974 | NS | 255 | 106 | 602 | 60 | 1.106 | 118 | 619 | 206 |
| SAHARA ESPACNOL | 8 | NS | 5 | NS | | | | | 3 | 25 | | |
| MAROC | 15.774 | 80 | 11.909 | 87 | 595 | 81 | 657 | 82 | 1.407 | 56 | 1.206 | 62 |
| • DEP ALGERIENS | 28.713 | 40 | 27.926 | 40 | 99 | 25 | 139 | 43 | 281 | 30 | 268 | 44 |
| • DEP OASIS SA | 1.142 | NS | 1.137 | NS | | | | | 4 | NS | 1 | NS |
| TUNISIE | 11.384 | 109 | 8.961 | 119 | 146 | 134 | 453 | 207 | 673 | 64 | 1.151 | 75 |
| LIBYE | 11.419 | 241 | 1.178 | NS | 438 | 67 | 3.105 | 727 | 3.239 | 309 | 3.459 | 134 |
| EGYPTE | 13.096 | 98 | 1.359 | 90 | 362 | 188 | 1.861 | 250 | 6.608 | 81 | 2.906 | 104 |
| SOUDAN | 3.885 | 146 | 380 | 131 | 429 | 142 | 976 | 175 | 905 | 93 | 1.195 | 223 |
| • MAURITANIE | 1.975 | NS | 1.914 | 68 | | | 9 | NS | 17 | 283 | 35 | 35 |
| • MALI | 1.060 | NS | 1.004 | 64 | 39 | NS | 2 | NS | 14 | 5 | 1 | 4 |
| • HAUTE VOLTA | 1.183 | NS | 1.083 | 102 | 10 | NS | 70 | NS | 18 | 39 | 2 | 100 |
| • NIGER | 1.060 | NS | 954 | 130 | 2 | NS | 13 | NS | 60 | 462 | 31 | 207 |
| • TCHAD | 936 | NS | 870 | 107 | 20 | NS | 14 | NS | 28 | 25 | 4 | 16 |
| • SENEGAL | 9.907 | NS | 8.323 | 100 | 389 | NS | 130 | NS | 458 | 150 | 607 | 456 |
| GAMBIE | 155 | NS | 44 | NS | 7 | 50 | 15 | 100 | 75 | 682 | 14 | 140 |
| GUINEE PORTUG | 749 | NS | 125 | NS | 13 | 130 | 9 | 3 | 34 | 61 | 568 | NS |
| GUINEE REP | 989 | 58 | 543 | 66 | | | 52 | 163 | 368 | 50 | 26 | 371 |
| SIERRA LEONE | 798 | NS | 152 | NS | 51 | 113 | 337 | 56 | 179 | 96 | 79 | 208 |
| LIBERIA | 15.895 | NS | 186 | 89 | 10.028 | NS | 791 | 425 | 4.146 | 659 | 744 | 206 |
| • COTE IVOIRE | 8.198 | NS | 7.147 | 78 | 76 | NS | 274 | NS | 347 | 47 | 354 | 186 |
| GHANA | 5.027 | 85 | 569 | 96 | 146 | 45 | 1.502 | 84 | 1.526 | 64 | 1.284 | 156 |
| • TOGO | 704 | 109 | 491 | 94 | 14 | 64 | 82 | 342 | 81 | 111 | 36 | 450 |
| • DAHOMEY | 1.467 | NS | 1.334 | 130 | 40 | NS | 38 | NS | 46 | 200 | 9 | 75 |
| NIGERIA FED | 8.605 | 107 | 2.033 | 158 | 1.022 | 135 | 1.809 | 115 | 2.315 | 77 | 1.426 | 100 |
| • CAMEROUN | 4.776 | 118 | 3.874 | 115 | 98 | 196 | 209 | 139 | 531 | 114 | 64 | 164 |
| • REP CENTRE AFR | 1.252 | NS | 1.144 | 128 | 9 | NS | 12 | NS | 75 | 101 | 12 | 400 |
| GUINEE ESPAGN | 96 | NS | 1.44 | NS | 17 | 89 | 18 | 300 | 17 | 30 | | |
| • GABON | 2.095 | NS | 1.727 | 93 | 5 | NS | 62 | NS | 257 | 63 | 44 | 23 |
| • CONGO BRAZZA | 3.399 | NS | 3.048 | 96 | 17 | NS | 89 | NS | 172 | 61 | 73 | 187 |
| • CONGO LEO | 7.855 | 117 | 1.233 | 134 | 4.441 | 112 | 406 | NS | 1.161 | 87 | 614 | 124 |
| • RUANDA URUNDI | 651 | NS | 1.49 | NS | 315 | 58 | 80 | 13 | 91 | 88 | 16 | 64 |
| ANGOLA | 1.860 | NS | 373 | NS | 343 | 170 | 83 | 86 | 868 | 135 | 193 | 115 |
| ETHIOPIE | 2.871 | 116 | 222 | 191 | 173 | 147 | 188 | 39 | 826 | 140 | 1.462 | 126 |
| • COTE FR SOMAL | 625 | 155 | 325 | 143 | 124 | NS | 67 | 88 | 34 | 71 | 75 | 167 |
| • SOMALIE REP | 715 | 88 | 11 | 73 | 15 | 56 | 21 | 233 | 41 | 75 | 627 | 88 |
| KENYA OUGANDA | 3.336 | NS | 627 | NS | 227 | 73 | 472 | 83 | 1.442 | 95 | 568 | 89 |
| UGANDA | 182 | 303 | | | | | | | | | 182 | 303 |
| TANGANYKA | 895 | NS | 164 | NS | 83 | 58 | 243 | 33 | 335 | 121 | 70 | 82 |
| ZANZIBAR PEMBA | 824 | NS | 319 | NS | 69 | 61 | 195 | 167 | 194 | 88 | 47 | 224 |
| MOZAMBIQUE | 2.809 | NS | 171 | NS | 138 | 79 | 1.195 | 601 | 1.046 | 131 | 259 | 126 |
| • MADAGASCAR | 6.773 | 111 | 6.180 | 115 | 100 | 185 | 178 | 71 | 227 | 76 | 88 | 91 |
| • REUNION COMOR | 3.044 | 95 | 2.848 | 96 | 63 | 117 | 26 | 217 | 77 | 75 | 30 | 58 |
| • COMORES | 138 | 194 | 138 | 194 | | | | | | | | |
| RHODESIE NYASSA | 3.245 | 66 | 359 | 73 | 179 | 36 | 725 | 46 | 1.441 | 76 | 541 | 118 |
| UNION SUD AFR | 24.787 | 126 | 3.279 | 146 | 1.479 | 67 | 2.833 | 105 | 12.528 | 128 | 4.668 | 167 |

1) Einschl. Gold für technische Zwecke.

export

| JULI - JUILLET 1961 | EWG - CEE | | France ¹⁾ | | Belg. - Lux. | | Nederland | | Deutschland (BR) | | Italia | |
|------------------------|-----------|---------|----------------------|---------|--------------|---------|-----------|---------|---------------------|---------|----------|---------|
| | 1 000 \$ | Indices | 1 000 \$ | Indices | 1 000 \$ | Indices | 1 000 \$ | Indices | 1 000 \$ | Indices | 1 000 \$ | Indices |
| A M E R I Q U E | 401.447 | 104 | 80.950 | 106 | 49.107 | 102 | 32.612 | 94 | 162.488 | 103 | 76.290 | 108 |
| ETATS UNIS | 210.180 | 114 | 37.217 | 98 | 33.704 | 106 | 15.436 | 122 | 80.814 | 122 | 43.009 | 121 |
| CANADA | 26.369 | 110 | 4.901 | 110 | 4.123 | 104 | 2.324 | 117 | 10.144 | 109 | 4.877 | 115 |
| - ST PIERRE MIQU | 116 | 181 | 99 | 275 | 1 | NS | 1 | 5 | 8 | 114 | 7 | 350 |
| MEXIQUE | 14.040 | 109 | 1.844 | 106 | 558 | 88 | 638 | 86 | 7.897 | 103 | 3.103 | 148 |
| GUATEMALA | 1.958 | 91 | 155 | 75 | 171 | 72 | 247 | 124 | 1.052 | 77 | 333 | 238 |
| HONDURAS BRIT | 3.635 | NS | 3.083 | NS | 34 | 35 | 258 | 107 | 162 | 2 | 98 | 138 |
| HONDURAS REP | 654 | 133 | 66 | 93 | 146 | 243 | 131 | 160 | 266 | 117 | 45 | 87 |
| SALVADOR | 2.252 | 107 | 210 | 140 | 144 | 97 | 433 | 175 | 1.231 | 87 | 234 | 160 |
| NICARAGUA | 1.005 | 116 | 74 | 119 | 120 | 121 | 66 | 114 | 614 | 106 | 131 | 185 |
| COSTA RICA | 1.621 | 105 | 150 | 158 | 216 | 139 | 158 | 95 | 883 | 92 | 214 | 127 |
| PANAMA REP | 2.961 | 32 | 747 | 103 | 141 | 37 | 410 | 11 | 744 | 83 | 919 | 27 |
| CANAL PANAMA | 242 | 31 | 33 | 12 | 5 | 12 | 9 | 24 | 7 | 2 | 188 | 362 |
| CUBA | 1.692 | 71 | 266 | 88 | 9 | 8 | 923 | 81 | 358 | 56 | 136 | 72 |
| HAITI | 569 | 105 | 142 | 141 | 104 | 81 | 83 | 78 | 141 | 106 | 99 | 136 |
| DOMINICAINE REP | 2.082 | 108 | 258 | 215 | 373 | 270 | 334 | 33 | 767 | 191 | 350 | 134 |
| - ANTILLES FR | 3.932 | 120 | 3.472 | 118 | 83 | 108 | 161 | 248 | 151 | 137 | 65 | 88 |
| - MARTINIQUE | 3.243 | 102 | 3.243 | 102 | | | | | | | | |
| FED INDES OCCID | 3.432 | NS | 645 | NS | 244 | 84 | 986 | 92 | 927 | 109 | 630 | 164 |
| - ANTILLES NEERL | 2.641 | NS | 138 | NS | 121 | 242 | 1.744 | 75 | 289 | 104 | 349 | 214 |
| COLOMBIE | 8.302 | 96 | 496 | 54 | 603 | 55 | 765 | 107 | 4.852 | 98 | 1.586 | 173 |
| VENEZUELA | 15.376 | 83 | 2.235 | 57 | 1.585 | 75 | 1.624 | 67 | 5.672 | 91 | 4.260 | 109 |
| GUYANE BRIT | 441 | NS | 48 | NS | 45 | 76 | 231 | 112 | 76 | 15 | 41 | 30 |
| - GUYANE FR | 1.384 | NS | 51 | NS | 143 | 72 | 920 | 114 | 259 | 92 | 11 | 24 |
| - SURINAM | 445 | 102 | 410 | 104 | | | 8 | 32 | 22 | 169 | 5 | 250 |
| EQUATEUR | 1.883 | 81 | 288 | 215 | 281 | 58 | 166 | 49 | 933 | 84 | 215 | 88 |
| PEROU | 10.012 | 113 | 995 | 103 | 859 | 88 | 1.159 | 124 | 6.648 | 121 | 931 | 88 |
| BRESIL | 31.256 | 151 | 11.256 | 255 | 2.168 | 246 | 1.105 | 134 | 14.038 | 145 | 2.919 | 55 |
| CHILI | 10.745 | 103 | 1.629 | 123 | 1.278 | 217 | 845 | 130 | 5.813 | 90 | 1.180 | 82 |
| BOLIVIE | 2.176 | 205 | 358 | 41 | 189 | 187 | 473 | 206 | 1.081 | 198 | 75 | 75 |
| PARAGUAY | 4.830 | 141 | 43 | 116 | 99 | 248 | 49 | 94 | 517 | 119 | 122 | 488 |
| URUGUAY | 4.637 | 93 | 731 | 73 | 266 | 57 | 159 | 69 | 2.517 | 104 | 964 | 110 |
| ARGENTINE | 31.336 | 72 | 5.667 | 57 | 1.294 | 47 | 766 | 56 | 14.185 | 74 | 9.424 | 93 |
| A S I E | 190.310 | 98 | 34.198 | 94 | 16.794 | 93 | 23.160 | 110 | 89.740 | 99 | 26.418 | 94 |
| CHYPRE | 2.637 | 89 | 320 | 49 | 394 | 195 | 266 | 96 | 686 | 97 | 971 | 87 |
| LIBAN | 8.428 | 92 | 2.093 | 91 | 863 | 93 | 734 | 116 | 2.537 | 94 | 2.201 | 85 |
| SYRIE | 5.764 | 88 | 1.372 | 91 | 690 | 141 | 564 | 97 | 2.347 | 90 | 791 | 57 |
| IRAK | 7.975 | 114 | 415 | 217 | 1.288 | 106 | 1.284 | 201 | 3.675 | 96 | 1.313 | 115 |
| IRAN | 14.415 | 99 | 2.264 | 102 | 1.472 | 145 | 1.475 | 104 | 7.248 | 90 | 1.956 | 105 |
| AFGHANISTAN | 533 | 71 | 24 | 62 | 3 | 4 | 36 | 35 | 380 | 87 | 90 | 90 |
| ISRAEL | 13.106 | 126 | 4.232 | 110 | 953 | 125 | 1.091 | 86 | 5.575 | 168 | 1.255 | 103 |
| JORDANIE | 2.124 | 113 | 203 | 175 | 231 | 84 | 276 | 175 | 1.011 | 99 | 403 | 126 |
| ARABIE SAOUDITE | 4.282 | 125 | 437 | 96 | 744 | 208 | 740 | 111 | 1.720 | 132 | 641 | 99 |
| KOWEIT | 4.715 | 134 | 689 | 138 | 856 | 129 | 479 | 140 | 1.757 | 122 | 934 | 164 |
| BAHREIN | 650 | 32 | 46 | 87 | 78 | 46 | 173 | 36 | 228 | 20 | 125 | 74 |
| QATAR | 280 | 196 | 21 | 15 | 17 | NS | 65 | NS | 125 | NS | 52 | NS |
| MASC OMAN TR OM | 275 | NS | 21 | NS | 40 | 267 | 133 | NS | 57 | NS | 24 | NS |
| YEMEN | 108 | NS | 1 | NS | | | 48 | NS | 45 | NS | 14 | NS |
| ADEN | 1.348 | 102 | 110 | 83 | 127 | 219 | 457 | 145 | 422 | 102 | 232 | 57 |
| PAKISTAN | 9.414 | 103 | 1.469 | 205 | 462 | 28 | 504 | 113 | 6.004 | 118 | 975 | 76 |
| UNION INDIENNE | 24.725 | 95 | 3.194 | 64 | 990 | 84 | 1.809 | 130 | 15.256 | 104 | 3.476 | 91 |
| CEYLAN MALDIVES | 3.457 | 173 | 377 | 119 | 536 | 203 | 546 | 159 | 1.331 | 185 | 667 | 190 |
| NEPAL BHOUTAN | 63 | NS | | | | | 1 | 50 | 5 | 31 | 57 | NS |
| UNION BIRMANE | 2.484 | 149 | 122 | 156 | 101 | 90 | 1.031 | 162 | 947 | 195 | 283 | 79 |
| THAÏLANDE | 6.693 | 96 | 1.415 | 80 | 174 | 49 | 1.607 | 77 | 2.787 | 133 | 710 | 112 |
| LAOS | 166 | 66 | 144 | 80 | | | 12 | 240 | 10 | 67 | | |
| VIETNAM NORD | 462 | 113 | 265 | 95 | 21 | NS | 4 | 20 | 80 | 167 | 92 | 156 |
| VIETNAM SUD | 3.852 | 83 | 2.655 | 101 | 83 | 22 | 100 | 125 | 682 | 65 | 352 | 68 |
| CAMBODGE | 1.671 | 66 | 1.247 | 65 | 21 | 30 | 130 | 200 | 192 | 54 | 81 | 56 |
| MALAISIE FED | 5.311 | 112 | 689 | 116 | 324 | 46 | 1.390 | 112 | 2.039 | 125 | 869 | 160 |
| SINGAPOUR | 4.680 | 97 | 568 | 111 | 834 | 162 | 1.182 | 69 | 1.475 | 108 | 621 | 90 |
| INDONESIE | 9.231 | 66 | 1.367 | 138 | 230 | 11 | 197 | 17 | 6.297 | 80 | 1.140 | 64 |
| BORNEO NRD BRIT | 322 | 122 | 69 | 144 | 20 | 69 | 161 | 111 | 62 | 163 | 10 | 250 |
| PHILIPPINES | 5.484 | 90 | 514 | 49 | 307 | 44 | 2.026 | 311 | 2.325 | 75 | 312 | 54 |
| PTOM PORTUG AS | 48 | 7 | 12 | 19 | 13 | 10 | 13 | 11 | 6 | 2 | 4 | 8 |
| MONGOLIE R POP | 18 | NS | | | | | | | 17 | NS | 1 | 100 |
| CHINE CONTINENT | 8.274 | 126 | 3.371 | 136 | 1.141 | 306 | 27 | 5 | 2.345 | 176 | 1.390 | 74 |
| COREE NORD | | | | | | | | | | | | |
| COREE SUD | 1.833 | NS | 28 | NS | 138 | 184 | 154 | 214 | 1.352 | 133 | 161 | 65 |
| JAPON | 24.161 | 87 | 2.988 | 88 | 1.818 | 85 | 2.614 | 121 | 14.647 | 82 | 2.094 | 88 |
| FORMOSE TAIWAN | 2.778 | 247 | 483 | 237 | 449 | 312 | 512 | 764 | 1.138 | 218 | 196 | 104 |
| HONG KONG | 8.543 | 124 | 973 | 106 | 1.376 | 162 | 1.319 | 109 | 2.930 | 105 | 1.945 | 168 |
| O C E A N I E | 29.731 | 112 | 6.655 | 130 | 1.986 | 122 | 3.875 | 68 | 11.721 | 108 | 5.494 | 168 |
| AUSTRALIE | 22.135 | 124 | 3.078 | 170 | 1.472 | 141 | 2.612 | 62 | 10.097 | 125 | 4.876 | 178 |
| NOUV ZELANDE | 3.529 | 86 | 653 | 154 | 444 | 97 | 529 | 75 | 1.336 | 65 | 567 | 117 |
| - NOUV GUIN NEER | 777 | 90 | 41 | 87 | 35 | 60 | 650 | 95 | 27 | 41 | 24 | 218 |
| DEP USA OCEANIE | 27 | 66 | 4 | 100 | | | 8 | 200 | 10 | 63 | 5 | 33 |
| OCEANIE BRIT | 81 | 38 | 17 | 243 | 3 | 27 | 22 | 88 | 36 | 22 | 3 | 43 |
| - NOUV HERRIDES | 85 | 89 | 85 | 89 | | | | | | | | |
| - OCEANIE FRANC | 2.157 | 85 | 1.837 | 95 | 32 | 59 | 54 | 123 | 215 | 44 | 19 | 173 |
| - POLYNESIE FR | 940 | 119 | 940 | 119 | | | | | | | | |
| D I V E R S | 18.781 | 126 | | | 2.341 | 139 | 5.022 | 123 | 3.167 | 115 | 8.251 | 128 |
| PROVISIONS BORD | 16.284 | 115 | | | 1.980 | 118 | 4.007 | 98 | 3.167 | 115 | 7.130 | 126 |
| AVITAILLEMENT | 1.376 | NS | | | 361 | NS | 1.015 | NS | | | | |
| DIVERS NDA | | | | | | | | | | | | |
| NON SPECIFIES | | | | | | | | | | | | |
| PORTS FRANCS | 1.121 | 143 | | | | | | | | | 1.121 | 143 |

1) Y compris or industriel.

9

HANDELSNETZ DER EWG

TAB. 9

Werte: Tausend Dollar
Indices: Vergleichszeitraum des Vorjahres = 100

import

| JAN.-JUNI 1962 Ursprung - Origine | EWG - CEE 1) | | France 1) | | Belg. - Lux. | | Nederland | | Deutschland 2) | | Italia | |
|--------------------------------------|--------------|---------|------------|---------|--------------|---------|-----------|---------|----------------|---------|-----------|---------|
| | 1 000 \$ | Indices | 1 000 \$ | Indices | 1 000 \$ | Indices | 1 000 \$ | Indices | 1 000 \$ | Indices | 1 000 \$ | Indices |
| M O N D E | 1 771,5626 | 111 | 3 825,4693 | 112 | 2 252,568 | 106 | 2 697,239 | 105 | 6 039,237 | 115 | 2 901,113 | 111 |
| EXTRA CEE | 1 117,7670 | 109 | 2 572,167 | 108 | 1 117,144 | 108 | 1 349,732 | 104 | 4 147,176 | 114 | 1 991,451 | 106 |
| INTRA CEE | 6 533,626 | 114 | 1 248,972 | 120 | 1 135,424 | 105 | 1 347,507 | 107 | 1 892,061 | 117 | 909,662 | 124 |
| •• DON CEE | 447,118 | 111 | 398,966 | 109 | 1,595 | 63 | 2,485 | 400 | 31,980 | 108 | 12,092 | 323 |
| •• PTOM CEE | 552,041 | 100 | 300,333 | 105 | 104,655 | 83 | 32,225 | 87 | 69,696 | 111 | 45,132 | 107 |
| PAYS TIERS | 1 016,2211 | 110 | 1 872,796 | 108 | 1 009,208 | 111 | 1 314,752 | 105 | 4 033,377 | 114 | 1 932,078 | 105 |
| A E L E | 2 667,361 | 112 | 405,509 | 120 | 315,963 | 111 | 368,552 | 105 | 1 113,469 | 111 | 463,868 | 118 |
| EUROPE ORIENT | 568,320 | 111 | 88,942 | 106 | 44,237 | 114 | 45,429 | 95 | 226,262 | 122 | 153,450 | 106 |
| AMERIQUE LATINE | 1 064,220 | 117 | 146,571 | 112 | 4,794 | 108 | 142,786 | 113 | 548,814 | 127 | 131,255 | 101 |
| COMMONWEALTH ON | 1 406,804 | 105 | 332,772 | 99 | 133,117 | 121 | 154,944 | 103 | 481,800 | 109 | 304,171 | 100 |
| E U R O P E | 10 371,836 | 111 | 1 854,518 | 119 | 1 534,983 | 107 | 1 818,100 | 106 | 3504,014 | 115 | 1 660,221 | 118 |
| FRANCE | 1 354,082 | 110 | | | 325,486 | 100 | 128,918 | 108 | 637,958 | 116 | 261,720 | 112 |
| BELGIQUE LUXBO | 1 177,160 | 114 | 244,455 | 117 | | | 532,600 | 108 | 322,487 | 117 | 77,618 | 138 |
| PAYS BAS | 1 039,840 | 111 | 139,928 | 122 | 331,272 | 103 | | | 492,268 | 111 | 76,372 | 128 |
| ALLEMAGNE RF | 2 171,089 | 113 | 649,355 | 114 | 412,871 | 110 | 614,911 | 104 | | | 493,952 | 129 |
| ITALIE | 791,455 | 130 | 215,234 | 144 | 65,795 | 115 | 71,078 | 120 | 439,348 | 128 | | |
| ROYAUME UNI | 1 025,988 | 120 | 191,392 | 131 | 180,768 | 118 | 188,082 | 105 | 275,221 | 117 | 190,525 | 135 |
| ISLANDE | 8,244 | 123 | 345 | 78 | 48 | 185 | 853 | 98 | 5,560 | 132 | 1,438 | 124 |
| IRLANDE | 13,792 | 85 | 1,688 | 112 | 1,120 | 68 | 1,803 | 76 | 7,559 | 80 | 1,622 | 137 |
| NORVEGE | 126,662 | 104 | 17,151 | 109 | 9,472 | 105 | 13,336 | 96 | 72,587 | 103 | 14,116 | 110 |
| SUEDE | 502,002 | 105 | 74,065 | 114 | 57,060 | 87 | 69,399 | 100 | 240,521 | 106 | 60,957 | 119 |
| FINLANDE | 151,690 | 104 | 25,104 | 99 | 15,054 | 100 | 29,230 | 103 | 65,361 | 108 | 16,941 | 102 |
| DANEMARK | 230,730 | 117 | 16,208 | 80 | 13,515 | 185 | 23,042 | 151 | 154,252 | 114 | 23,713 | 127 |
| SUISSE | 438,149 | 109 | 83,870 | 116 | 38,140 | 120 | 48,065 | 101 | 191,680 | 109 | 76,394 | 105 |
| AUTRICHE | 297,969 | 105 | 14,464 | 115 | 11,137 | 99 | 22,684 | 103 | 159,018 | 107 | 90,666 | 100 |
| PORTUGAL | 45,861 | 124 | 8,359 | 115 | 5,871 | 116 | 3,944 | 97 | 20,190 | 133 | 7,497 | 138 |
| ESPAGNE | 208,719 | 100 | 59,131 | 121 | 13,552 | 116 | 15,458 | 100 | 95,310 | 107 | 25,268 | 57 |
| GIBRALTAR MALTE | 552 | 65 | 3 | 23 | 17 | 24 | 163 | 93 | 47 | 70 | 322 | 62 |
| YUGOSLAVIE | 87,649 | 119 | 7,550 | 127 | 2,649 | 115 | 2,807 | 97 | 34,548 | 136 | 40,095 | 108 |
| GRECE | 53,791 | 135 | 9,478 | 217 | 1,354 | 117 | 2,761 | 106 | 27,723 | 108 | 12,475 | 208 |
| TURQUIE | 77,993 | 124 | 7,720 | 135 | 5,565 | 154 | 3,537 | 145 | 36,114 | 112 | 25,057 | 133 |
| EUROPE NDA | 99 | 69 | 76 | 59 | | | | | | | 23 | 144 |
| U R S S | 244,016 | 114 | 46,707 | 98 | 17,977 | 130 | 15,220 | 89 | 86,863 | 142 | 77,249 | 104 |
| ZONE MARK EST | 26,335 | 103 | 4,283 | 112 | 7,543 | 113 | 8,224 | 102 | | | 6,285 | 91 |
| POLOGNE | 85,858 | 110 | 10,500 | 101 | 6,787 | 144 | 5,430 | 131 | 37,327 | 100 | 25,814 | 121 |
| TSCHECOSLOVAQUIE | 74,505 | 107 | 7,471 | 93 | 5,707 | 92 | 10,984 | 93 | 33,681 | 110 | 16,662 | 124 |
| HONGRIE | 39,740 | 117 | 3,457 | 114 | 2,330 | 112 | 3,062 | 104 | 20,368 | 118 | 10,523 | 123 |
| ROUMANIE | 67,009 | 103 | 10,648 | 127 | 2,108 | 61 | 1,240 | 45 | 35,338 | 120 | 17,675 | 85 |
| BULGARIE | 30,124 | 126 | 5,848 | 219 | 1,753 | 89 | 1,269 | 107 | 12,645 | 133 | 8,609 | 101 |
| ALBANIE | 733 | 403 | 28 | 122 | 32 | 152 | | | 40 | 571 | 633 | 483 |
| A F R I Q U E | 1 749,519 | 111 | 876,673 | 112 | 190,439 | 96 | 121,622 | 108 | 350,355 | 114 | 210,430 | 124 |
| PROV ESPAGN AFR | 9,825 | NS | 2,607 | NS | 826 | 112 | 433 | 201 | 5,336 | 137 | 623 | 92 |
| SAHARA ESPAGNOL | 2 | NS | | | | | | | | | 2 | NS |
| MAROC | 159,658 | 101 | 108,523 | 108 | 7,279 | 85 | 5,362 | 78 | 32,864 | 108 | 5,630 | 47 |
| •• DEP ALGERIENS | 225,688 | 107 | 205,011 | 117 | 1,494 | 60 | 2,461 | 405 | 6,199 | 21 | 10,523 | 283 |
| •• DEP OASIS SA | 167,493 | 141 | 141,796 | 119 | | | | | 25,558 | NS | 139 | NS |
| TUNISIE | 76,390 | 108 | 35,028 | 91 | 9,978 | 236 | 16,993 | 102 | 1,460 | 86 | 12,931 | 134 |
| LIBYE | 22,169 | NS | 14 | 156 | 7,051 | NS | 3,373 | NS | 3,616 | NS | 8,115 | 707 |
| EGYPTE | 53,340 | 110 | 10,281 | 120 | 3,221 | 101 | 4,910 | 131 | 14,986 | 104 | 19,942 | 109 |
| SOUDAN | 30,243 | 154 | 4,024 | 162 | 4,112 | 204 | 1,839 | 127 | 11,282 | 169 | 8,986 | 128 |
| • MAURITANIE | 12 | NS | | | 1 | NS | | | 2 | NS | 9 | 53 |
| • MALI | 2,753 | NS | 2,629 | 115 | 3 | NS | 5 | NS | 55 | 344 | 61 | 469 |
| • HAUTE VOLTA | 491 | NS | 301 | 54 | 80 | NS | 14 | NS | 9 | NS | 87 | 123 |
| • NIGER | 13,027 | NS | 12,834 | 105 | 128 | NS | 2 | NS | 2 | 8 | 61 | 54 |
| • TCHAD | 6,758 | NS | 6,044 | 117 | 337 | NS | | | 336 | NS | 41 | 61 |
| • SENEGAL | 73,469 | NS | 71,315 | 102 | 150 | NS | 678 | NS | 1,071 | 64 | 255 | 32 |
| GAMBIE | 4,908 | NS | | | 512 | 108 | 8 | 47 | | | 4,388 | 494 |
| GUINEE PORTUG | 2,024 | NS | 566 | NS | 22 | 100 | 697 | 125 | 682 | 443 | 57 | 77 |
| GUINEE REP | 9,099 | 104 | 6,200 | 121 | 373 | 45 | 137 | NS | 2,356 | 89 | 33 | 28 |
| SIERRA LEONE | 10,641 | NS | 156 | NS | 282 | 397 | 5,114 | 119 | 4,963 | 229 | 126 | 44 |
| LIBERIA | 17,018 | 72 | 277 | 141 | 2,629 | 28 | 3,462 | 91 | 7,101 | 82 | 3,549 | 240 |
| • COTE IVOIRE | 89,409 | NS | 65,204 | 109 | 1,781 | NS | 4,213 | NS | 10,312 | 111 | 7,899 | 141 |
| GHANA | 40,028 | 86 | 805 | 59 | 1,599 | 37 | 5,821 | 89 | 22,986 | 99 | 8,817 | 79 |
| • TOGO | 8,100 | 115 | 5,912 | 106 | 874 | 114 | 473 | 145 | 492 | 176 | 349 | 332 |
| • DAHOMEY | 7,288 | NS | 6,657 | 94 | 136 | NS | 431 | NS | 26 | NS | 38 | NS |
| NIGERIA FED | 104,966 | 143 | 27,171 | 398 | 8,532 | 124 | 17,963 | 121 | 42,223 | 144 | 9,077 | 59 |
| CAMEROUN | 56,436 | 106 | 34,447 | 102 | 1,196 | 82 | 10,114 | 103 | 7,360 | 131 | 3,319 | 129 |
| • REP CENTRE AFR | 3,886 | NS | 3,570 | 93 | 21 | NS | | | 2 | NS | 222 | 281 |
| GUINEE ESPAGN | 200 | NS | | | 103 | 8 | | | 97 | 60 | | |
| • GABON | 32,448 | NS | 25,427 | 120 | 387 | NS | 1,557 | NS | 4,882 | 76 | 195 | 66 |
| • CONGO BRAZZA | 11,836 | NS | 4,449 | 138 | 2,210 | NS | 411 | NS | 4,693 | 83 | 73 | 7 |
| • CONGO LEO | 150,150 | 87 | 17,693 | 100 | 91,826 | 80 | 3,685 | 63 | 17,088 | 97 | 19,858 | 117 |
| • RUANDA URUNDI | 2,666 | NS | 16 | NS | 2,427 | 115 | 28 | 46 | 30 | 56 | 165 | 344 |
| ANGOLA | 17,915 | NS | 1,407 | NS | 1,079 | 107 | 5,436 | 70 | 7,920 | 102 | 2,073 | 91 |
| ETHIOPIE | 10,337 | 124 | 1,756 | 104 | 285 | 111 | 1,150 | 114 | 1,691 | 163 | 5,455 | 125 |
| • COTE FR SOMAL | 45 | 15 | 14 | 70 | | | | | 3 | 25 | 5 | 10 |
| • SOMALIE REP | 7,951 | 68 | 232 | 100 | 3 | 14 | 2 | NS | 51 | 46 | 7,663 | 67 |
| KENYA OUGANDA | 23,325 | NS | 1,073 | NS | | | 421 | 56 | 2,369 | 97 | 1,838 | 78 |
| UGANDA | 642 | 53 | | | | | | | | | 642 | 53 |
| TANGANYKA | 15,404 | NS | 1,847 | NS | 2,427 | 135 | 2,410 | 57 | 6,125 | 88 | 2,595 | 159 |
| ZANZIBAR PEMBA | 452 | NS | 105 | NS | 26 | 28 | 103 | 82 | 154 | 124 | 64 | 72 |
| MOZAMBIQUE | 3,936 | NS | 814 | NS | 312 | 52 | 765 | 73 | 1,251 | 68 | 794 | 132 |
| • MADAGASCAR | 26,368 | 115 | 23,226 | 115 | 277 | 85 | 368 | 118 | 1,864 | 126 | 633 | 102 |
| • REUNION CCOMOR | 316 | 1 | | | 21 | NS | | | 23 | 164 | 87 | 512 |
| • COMORES | 724 | 102 | 724 | 102 | | | | | | | | |
| RHODESIE NYASSA | 74,640 | 130 | 12,799 | 126 | 8,177 | 282 | 2,075 | 73 | 33,768 | 116 | 17,821 | 142 |
| UNION SUD AFR | 175,043 | 153 | 33,719 | 145 | 27,944 | 122 | 16,629 | 208 | 51,561 | 137 | 45,190 | 197 |

1) Die Einfuhrangaben Frankreichs für Januar 1962 sind mit den Angaben für andere Zeiträume nicht vergleichbar (siehe Fußnote Seite 30, Heft Nr. 3, 1962).
2) Die Einfuhrangaben der Bundesrepublik Deutschland für die Monate Dezember 1961 bis April 1962 sind mit den Angaben für andere Zeiträume nicht vergleichbar. Siehe Anmerkung auf Seite 2, Heft 5, 1962.
3) Ab Februar 1962 schliessen die Gesamtangaben über den Aussenhandel Frankreichs positive oder negative Korrekturen ein, die nicht nach Waren oder Ländern aufteilbar sind.

import

| JAN.-JURI 1962 | EWG - CEE | | France | | Belg. - Lux. | | Nederland | | Deutschland (BR) | | Italia | |
|------------------------|-----------|---------|----------|---------|--------------|---------|-----------|---------|---------------------|---------|----------|---------|
| | 1 000 \$ | Indices | 1 000 \$ | Indices | 1 000 \$ | Indices | 1 000 \$ | Indices | 1 000 \$ | Indices | 1 000 \$ | Indices |
| A M E R I Q U E | 3 638.730 | 109 | 638.851 | 101 | 351.451 | 116 | 500.577 | 111 | 1 531.877 | 118 | 615.974 | 96 |
| ETATS UNIS | 2 266.421 | 108 | 406.350 | 102 | 230.533 | 120 | 326.173 | 112 | 856.403 | 115 | 446.962 | 96 |
| CANADA | 202.337 | 88 | 31.234 | 66 | 22.764 | 103 | 13.935 | 118 | 102.861 | 97 | 31.543 | 73 |
| •ST PIERRE M I Q U | 261 | 75 | 261 | 75 | | | | | | | | |
| MEXIQUE | 53.325 | 117 | 11.225 | 136 | 2.784 | 135 | 5.138 | 108 | 26.546 | 110 | 7.632 | 121 |
| GUATEMALA | 17.450 | 136 | 265 | 95 | 1.231 | 128 | 2.017 | 123 | 13.000 | 128 | 937 | 225 |
| HONDURAS BRIT | 2.550 | NS | 64 | NS | 10 | 21 | 1.993 | 134 | 338 | 137 | 145 | 179 |
| HONDURAS REP | 4.787 | 123 | 26 | 325 | 171 | 46 | 562 | 96 | 3.675 | 155 | 353 | 62 |
| SALVADOR | 24.109 | 113 | 520 | NS | 452 | 84 | 1.122 | 79 | 21.803 | 118 | 212 | 26 |
| NICARAGUA | 12.265 | 141 | 1.204 | 243 | 577 | 26 | 1.757 | 139 | 8.131 | 181 | 596 | 218 |
| COSTA RICA | 15.686 | 114 | 317 | 121 | 619 | 81 | 1.161 | 99 | 12.603 | 118 | 986 | 113 |
| PANAMA REP | 1.734 | 58 | 3 | 60 | 170 | 18 | 218 | 118 | 678 | 164 | 665 | 46 |
| CANAL PANAMA | 17 | 19 | 1 | 2 | | | 8 | 33 | 2 | NS | 6 | 150 |
| CUBA | 6.967 | 195 | 479 | 134 | 494 | 193 | 2.329 | 135 | 3.542 | 317 | 123 | 96 |
| HAITI | 7.479 | 113 | 2.457 | 160 | 1.610 | 76 | 182 | 101 | 559 | 77 | 2.671 | 128 |
| DOMINICAINE REP | 11.120 | 140 | 160 | 84 | 1.169 | 99 | 2.052 | 144 | 6.671 | 164 | 1.068 | 99 |
| •ANTILLES FR | 27.930 | 109 | 26.667 | 104 | 8 | 73 | 1 | NS | 38 | 173 | 1.216 | NS |
| •MARTINIQUE | 25.363 | 107 | 25.363 | 107 | | | | | | | | |
| FED INDES OCCID | 9.066 | NS | 269 | NS | 434 | 65 | 5.760 | 93 | 2.105 | 143 | 498 | 67 |
| •ANTILLES NEERL | 33.968 | NS | 736 | NS | 2.398 | 310 | 8.143 | 74 | 18.872 | 157 | 3.819 | 166 |
| COLOMBIE | 58.682 | 102 | 2.149 | 88 | 2.716 | 60 | 13.773 | 119 | 38.119 | 100 | 1.925 | 164 |
| VENEZUELA | 144.435 | 114 | 25.511 | 108 | 12.029 | 118 | 24.839 | 100 | 71.253 | 128 | 10.803 | 91 |
| GUYANE BRIT | 2.215 | NS | 739 | NS | 267 | 128 | 112 | 86 | 791 | 77 | 306 | 84 |
| •SURINAM | 4.054 | NS | 467 | NS | 171 | 171 | 1.666 | 106 | 1.653 | 84 | 97 | NS |
| •GUYANE FR | 328 | 386 | 129 | 157 | 72 | NS | | | | | 127 | NS |
| EQUATEUR | 19.976 | 94 | 956 | 42 | 2.149 | 104 | 988 | 90 | 14.530 | 103 | 1.353 | 79 |
| PEROU | 102.569 | 115 | 10.371 | 189 | 14.176 | 88 | 11.738 | 117 | 59.520 | 114 | 6.764 | 133 |
| BRESIL | 160.578 | 106 | 33.700 | 100 | 11.426 | 111 | 16.306 | 90 | 75.702 | 106 | 23.444 | 133 |
| CHILI | 88.513 | 113 | 5.754 | 75 | 4.428 | 248 | 3.952 | 144 | 64.089 | 108 | 10.290 | 149 |
| BOLIVIE | 4.170 | 138 | 136 | 90 | 490 | 153 | 764 | 406 | 2.622 | 116 | 158 | 142 |
| PARAGUAY | 4.734 | 123 | 1.226 | 209 | 725 | 153 | 504 | 68 | 2.070 | 107 | 209 | 174 |
| URUGUAY | 28.933 | 92 | 5.565 | 77 | 3.145 | 76 | 5.748 | 107 | 9.079 | 100 | 5.396 | 94 |
| ARGENTINE | 296.708 | 135 | 44.547 | 121 | 34.233 | 130 | 47.636 | 125 | 114.622 | 218 | 55.670 | 85 |
| A S I E | 1 564.887 | 101 | 322.288 | 102 | 126.520 | 95 | 247.174 | 93 | 543.789 | 104 | 325.116 | 104 |
| CHYPRE | 9.182 | 92 | 1.164 | 111 | 318 | 125 | 390 | 100 | 5.291 | 83 | 2.019 | 108 |
| LIBAN | 35.045 | 98 | 460 | 102 | 3.722 | 115 | 28.151 | 94 | 1.652 | 227 | 1.060 | 66 |
| SYRIE | 64.414 | 98 | 8.177 | 133 | 1.431 | 57 | 43.844 | 86 | 6.400 | 202 | 4.562 | 143 |
| IRAK | 213.855 | 109 | 74.038 | 115 | 28.413 | 125 | 626 | 234 | 50.165 | 121 | 60.613 | 89 |
| IRAN | 189.885 | 101 | 20.785 | 119 | 18.486 | 62 | 13.533 | 75 | 128.205 | 123 | 8.876 | 51 |
| AFGHANISTAN | 7.854 | 111 | 662 | 108 | | | 62 | 477 | 6.858 | 107 | 272 | 618 |
| ISRAEL | 40.990 | 100 | 3.087 | 127 | 7.165 | 71 | 4.987 | 116 | 19.397 | 116 | 6.354 | 86 |
| JORDANIE | 291 | 133 | 5 | 125 | 7 | 4 | 138 | NS | 16 | 107 | 125 | 357 |
| ARABIE SEODITE | 117.703 | 86 | 19.974 | 81 | 911 | 11 | 9.185 | 85 | 29.761 | 68 | 57.872 | 119 |
| KOWEIT | 237.328 | 105 | 71.770 | 91 | 8.815 | 603 | 54.908 | 100 | 21.224 | 208 | 80.611 | 113 |
| BAHREIN | 7.372 | 30 | | | 2.861 | 117 | 1.832 | 92 | 2.517 | 13 | 162 | NS |
| QATAR | 32.535 | 221 | 12.849 | 88 | | | 3.440 | NS | 12.537 | NS | 3.709 | NS |
| MASC OMAN TR OM | | | | | | | | | | | | |
| YEMEN | 1.018 | 85 | 413 | 107 | | | 3 | NS | 10 | 91 | 592 | 76 |
| ADEN | 5.251 | 297 | 112 | 147 | 965 | 373 | 1.257 | 478 | 2.216 | 955 | 701 | 75 |
| PAKISTAN | 46.304 | 102 | 12.241 | 88 | 12.769 | 163 | 3.151 | 74 | 12.770 | 87 | 5.373 | 118 |
| UNION INDIENNE | 75.637 | 112 | 11.833 | 95 | 8.917 | 98 | 7.333 | 88 | 34.393 | 124 | 13.161 | 131 |
| CEYLAN MALDIVES | 15.426 | 104 | 3.052 | 113 | 642 | 189 | 1.897 | 97 | 6.376 | 115 | 3.459 | 80 |
| NEPAL BHOUTAN | 164 | NS | | | | | | | 16 | 62 | 148 | NS |
| UNION BIRMANE | 7.876 | 134 | 554 | 68 | 1.399 | 891 | 1.349 | 177 | 2.792 | 102 | 1.782 | 125 |
| THAÏLANDE | 44.819 | 159 | 4.136 | 271 | 5.437 | 153 | 8.656 | 188 | 20.751 | 154 | 5.839 | 118 |
| LAOS | 8 | 11 | 6 | 30 | | | | | 2 | 13 | | |
| VIETNAM NORD | 1.283 | 223 | 1.071 | NS | | | | | 126 | 180 | 84 | 31 |
| VIETNAM SUD | 16.432 | 88 | 11.495 | 85 | 204 | 60 | 399 | 56 | 3.830 | 109 | 504 | 111 |
| CAMBODGE | 7.712 | 112 | 6.104 | 103 | 80 | 50 | 303 | 239 | 827 | 161 | 398 | 280 |
| MALAISIE FED | 94.149 | 89 | 30.744 | 109 | 2.812 | 94 | 2.516 | 118 | 33.901 | 75 | 24.176 | 90 |
| SINGAPOUR | 6.967 | 76 | 482 | 105 | 744 | 79 | 3.617 | 76 | 1.262 | 71 | 862 | 72 |
| INDONESIE | 49.027 | 95 | 4.045 | 102 | 3.168 | 64 | 13.694 | 68 | 22.475 | 124 | 5.645 | 129 |
| BORNEO BRIT | 11.743 | 77 | 877 | 89 | 275 | 63 | 5.367 | 173 | 2.906 | 35 | 2.318 | 93 |
| PHILIPPINES | 33.362 | 64 | 2.331 | 78 | 1.724 | 36 | 6.883 | 43 | 19.598 | 76 | 2.826 | 130 |
| PTOM PORTUG AS | 6.013 | 32 | 172 | 37 | 45 | 225 | 770 | 75 | 1.614 | 12 | 3.412 | 300 |
| MONGOLIE R POP | 774 | NS | 255 | NS | 239 | NS | | | | | | |
| CHINE CONTINENT | 43.262 | 101 | 6.020 | 78 | 2.791 | 141 | | | 8.648 | 126 | 19.699 | 96 |
| COREE NORD | 119 | NS | 25 | NS | | | | | 2 | 1 | 90 | 173 |
| COREE SUD | 1.645 | NS | 314 | NS | 140 | NS | | | 15 | NS | 755 | 447 |
| JAPON | 109.984 | 114 | 11.618 | 154 | 10.461 | 83 | 17.425 | 110 | 52.577 | 115 | 17.903 | 119 |
| FORMOSE TAIWAN | 6.380 | 162 | 647 | 123 | 279 | 121 | 442 | 117 | 4.781 | 186 | 231 | 97 |
| HONG KONG | 23.078 | 133 | 770 | 128 | 1.298 | 104 | 2.351 | 119 | 16.147 | 143 | 2.512 | 113 |
| O C E A N I E | 370.056 | 111 | 128.788 | 96 | 47.482 | 111 | 9.489 | 86 | 97.079 | 164 | 87.218 | 101 |
| AUSTRALIE | 248.941 | 112 | 69.541 | 96 | 27.939 | 106 | 4.097 | 112 | 75.184 | 174 | 72.180 | 94 |
| NOUV ZELANDE | 100.038 | 115 | 41.043 | 102 | 19.293 | 119 | 4.960 | 73 | 20.001 | 143 | 14.741 | 153 |
| •NOUV GUIN NEER | 1.568 | 141 | 58 | 58 | 248 | 407 | 430 | 80 | 572 | 156 | 260 | 531 |
| DEP USA OCEANIE | 9 | 45 | | | | | | | | | 9 | 225 |
| OCEANIE BRIT | 1.127 | 74 | 29 | 94 | | | 2 | 2 | 1.090 | 81 | 5 | NS |
| •NOUV HEBRIDES | 1.847 | 87 | 1.847 | 87 | | | | | | | | |
| •OCEANIE FRANÇ | 13.403 | 82 | 13.147 | 82 | | | | | 232 | 139 | 23 | 27 |
| •POLYNESIE FR | 3.123 | 114 | 3.123 | 114 | | | | | | | | |
| D I V E R S | 20.575 | NS | 4.347 | NS | 1.686 | 391 | 270 | 12 | 12.123 | 110 | 2.149 | 81 |
| PROVISIONS BORD | 12.121 | 110 | | | | | | | 12.121 | 110 | | |
| AVITAILLEMENT | | | | | | | | | | | | |
| DIVERS NDA | 1.491 | 52 | 17 | 31 | 94 | NS | 236 | 11 | | | 1.144 | 185 |
| NON SPECIFIES | 1.641 | 83 | | | 1.592 | 370 | 34 | NS | 2 | 17 | 13 | 1 |
| PORTS FRANCS | 992 | 198 | | | | | | | | | 992 | 198 |
| ERREUR OMISSION | 4.330 | NS | 4.330 | NS | | | | | | | | |

1) Les chiffres d'importation de la France au cours de janvier 1962 ne sont pas comparables aux chiffres des autres périodes. Voir note page 31 du n° 3, 1962.

2) Les chiffres d'importation de l'Allemagne (R.F.) relatifs aux mois de décembre 1961 à avril 1962 ne sont pas comparables aux chiffres des autres périodes. Voir note de la page 2 du n° 5, 1962.

3) A partir de février 1962, le commerce total de la France comprend des corrections positives ou négatives non ventilées par produits ou par pays.

Werte: Tausend Dollar
 Indices: Vergleichszeitraum des Vorjahres = 100

export

| Bestimmung - Destination | EWG - CEE | | France | | Belg. - Lux. | | Nederland | | Deutschland (BR) | | Italia | |
|--------------------------|-------------------------|---------|------------------------|---------|--------------|---------|-----------|---------|------------------|---------|----------|---------|
| | 1 000 \$ | Indices | 1 000 \$ | Indices | 1 000 \$ | Indices | 1 000 \$ | Indices | 1 000 \$ | Indices | 1 000 \$ | Indices |
| JAN.-JUNI 1962 | 1962 | | | | | | | | | | | |
| M O N D E | 16860,533 ^{a)} | 107 | 3716,218 ^{b)} | 103 | 2181,509 | 113 | 2233,395 | 107 | 6464,515 | 104 | 2264,896 | 116 |
| EXTRA CEE | 10196,154 | 103 | 2348,473 | 99 | 982,721 | 111 | 1141,695 | 102 | 4240,310 | 101 | 1482,955 | 111 |
| INTRA CEE | 6642,863 | 114 | 1346,229 | 110 | 1198,788 | 115 | 1091,700 | 112 | 2224,205 | 113 | 781,941 | 128 |
| -DOM CEE | 384,947 | 73 | 367,099 | 72 | 2,855 | 134 | 3,883 | 135 | 4,375 | 53 | 6,735 | 124 |
| -PTON CEE | 385,226 | 102 | 271,533 | 102 | 35,847 | 128 | 32,577 | 96 | 29,315 | 88 | 15,954 | 103 |
| PAYS TIERS | 9314,148 | 104 | 1709,837 | 107 | 930,445 | 110 | 1073,820 | 101 | 4188,918 | 101 | 1411,128 | 110 |
| A E L E | 3665,204 | 105 | 578,961 | 106 | 314,704 | 103 | 515,984 | 106 | 1776,780 | 102 | 478,775 | 119 |
| EUROPE ORIENT | 580,916 | 109 | 147,560 | 138 | 47,669 | 99 | 40,003 | 90 | 227,627 | 96 | 118,057 | 122 |
| AMERIQUE LATINE | 848,214 | 106 | 141,108 | 109 | 79,608 | 118 | 76,026 | 111 | 410,248 | 104 | 150,224 | 103 |
| COMMONWEALTH OM | 839,460 | 95 | 119,405 | 104 | 85,016 | 92 | 134,384 | 83 | 371,034 | 94 | 129,621 | 109 |
| E U R O P E | 11781,968 | 111 | 2257,131 | 112 | 1631,281 | 112 | 1722,788 | 110 | 4641,287 | 107 | 1529,481 | 121 |
| FRANCE | 1301,627 | 119 | | | 266,274 | 118 | 149,821 | 124 | 668,378 | 112 | 217,154 | 138 |
| BELGIQUE LUXBO | 1146,358 | 105 | 312,201 | 98 | | | 332,588 | 104 | 456,186 | 109 | 65,383 | 118 |
| PAYS BAS | 1318,370 | 107 | 127,512 | 105 | 493,180 | 106 | | | 620,647 | 106 | 77,031 | 129 |
| ALLEMAGNE RF | 1938,400 | 118 | 627,394 | 117 | 357,007 | 122 | 531,626 | 113 | | | 422,373 | 124 |
| ITALIE | 938,108 | 123 | 279,122 | 113 | 82,327 | 142 | 77,665 | 124 | 498,994 | 126 | | |
| ROYAUME UNI | 908,643 | 101 | 177,672 | 94 | 104,160 | 100 | 244,344 | 111 | 240,146 | 93 | 142,321 | 113 |
| ISLANDE | 8,775 | 134 | 5,666 | 159 | 9,918 | 186 | 2,071 | 178 | 4,724 | 114 | 3,496 | 125 |
| IRLANDE | 61,316 | 135 | 10,985 | 156 | 10,994 | 127 | 11,069 | 130 | 25,340 | 136 | 3,928 | 124 |
| NORVEGE | 240,351 | 93 | 30,776 | 107 | 24,120 | 111 | 31,024 | 91 | 138,206 | 83 | 16,155 | 139 |
| SUEDE | 589,120 | 105 | 68,266 | 132 | 51,527 | 133 | 92,809 | 100 | 321,191 | 103 | 55,257 | 132 |
| FINLANDE | 205,407 | 113 | 34,584 | 121 | 15,241 | 108 | 20,508 | 118 | 122,061 | 110 | 15,017 | 119 |
| DANEMARK | 382,599 | 107 | 41,244 | 96 | 37,910 | 108 | 54,096 | 99 | 219,181 | 109 | 30,168 | 137 |
| SUISSE | 981,373 | 117 | 202,732 | 114 | 67,428 | 129 | 62,451 | 119 | 487,631 | 115 | 161,131 | 121 |
| AUTRICHE | 459,561 | 103 | 31,841 | 104 | 18,033 | 137 | 23,054 | 103 | 325,234 | 100 | 61,399 | 110 |
| PORTUGAL | 103,557 | 83 | 26,430 | 100 | 11,456 | 62 | 8,136 | 83 | 45,191 | 80 | 62,344 | 90 |
| ESPAGNE | 254,001 | 139 | 85,214 | 139 | 20,904 | 206 | 15,842 | 100 | 107,815 | 143 | 24,226 | 123 |
| GIBRALTAR MALTE | 10,907 | 86 | 1,907 | 85 | 6,995 | 98 | 2,368 | 70 | 2,276 | 84 | 3,661 | 101 |
| YOUGOSLAVIE | 128,313 | 83 | 9,762 | 90 | 3,664 | 65 | 7,040 | 129 | 54,524 | 80 | 53,323 | 84 |
| GRECE | 139,411 | 115 | 23,844 | 132 | 13,890 | 112 | 10,895 | 115 | 58,459 | 102 | 32,323 | 135 |
| TUROIUE | 80,073 | 81 | 13,541 | 92 | 4,614 | 81 | 5,308 | 105 | 37,476 | 82 | 19,134 | 71 |
| EUROPE NDA | 4,582 | 125 | 3,978 | 123 | | | | | | | 604 | 137 |
| U R S S | 25,771 | 116 | 85,431 | 174 | 15,764 | 133 | 15,214 | 123 | 81,463 | 75 | 53,899 | 156 |
| ZONE MARK EST | 20,257 | 79 | 5,233 | 94 | 8,413 | 118 | 4,306 | 51 | | | 2,305 | 51 |
| POLOGNE | 65,262 | 89 | 9,450 | 77 | 3,545 | 57 | 4,328 | 68 | 32,029 | 91 | 15,910 | 116 |
| TSCHECOSLOVAQUIE | 79,476 | 102 | 14,634 | 147 | 9,845 | 79 | 6,590 | 71 | 35,083 | 103 | 13,324 | 109 |
| HONGRIE | 61,038 | 105 | 14,163 | 133 | 4,338 | 83 | 6,485 | 131 | 24,755 | 100 | 11,299 | 93 |
| ROUMANIE | 71,387 | 126 | 12,830 | 96 | 2,566 | 81 | 2,284 | 109 | 40,355 | 165 | 13,352 | 100 |
| BULGARIE | 30,869 | 143 | 5,698 | 103 | 3,188 | 150 | 792 | 74 | 13,599 | 162 | 7,592 | 168 |
| ALBANIE | 856 | 42 | 121 | 27 | 10 | NS | 4 | 31 | 345 | 493 | 376 | 25 |
| A F R I Q U E | 1346,145 | 86 | 771,889 | 79 | 91,685 | 122 | 103,989 | 101 | 247,845 | 85 | 130,737 | 101 |
| PROV ESPAGN AFR | 18,363 | NS | 3,714 | NS | 1,949 | 154 | 3,710 | 84 | 7,154 | 128 | 1,836 | 129 |
| SAMARA ESPAGNOL | 208 | NS | 104 | NS | 1 | NS | 19 | NS | 52 | 179 | 32 | 400 |
| MAROC | 97,735 | 73 | 73,182 | 70 | 4,089 | 100 | 3,781 | 99 | 9,030 | 83 | 7,653 | 67 |
| -DEP ALGERIENS | 318,292 | 68 | 304,783 | 67 | 2,143 | 125 | 2,536 | 111 | 2,872 | 40 | 5,958 | 122 |
| -DEP OASIS SA | 2,834 | 141 | 2,813 | 140 | | | | | 12 | NS | 9 | NS |
| TUNISIE | 68,299 | 88 | 55,711 | 84 | 2,256 | 272 | 1,144 | 66 | 3,342 | 83 | 5,846 | 113 |
| LIBYE | 41,715 | 135 | 1,884 | 204 | 1,647 | 330 | 3,185 | 126 | 12,713 | 116 | 22,286 | 138 |
| EGYPTE | 74,307 | 91 | 5,747 | 131 | 3,962 | 168 | 8,146 | 113 | 42,488 | 87 | 15,964 | 102 |
| SOUDAN | 24,442 | 122 | 2,371 | 61 | 3,262 | 260 | 6,457 | 382 | 6,552 | 59 | 5,800 | 141 |
| -MAURITANIE | 13,026 | NS | 12,473 | 109 | 7 | NS | 73 | NS | 103 | 69 | 370 | 202 |
| -MALI | 10,712 | NS | 8,846 | 102 | 437 | NS | 333 | NS | 1,041 | 44 | 55 | 30 |
| -HAUTE VOLTA | 6,105 | NS | 5,782 | 106 | 37 | NS | 128 | NS | 124 | 66 | 34 | 126 |
| -NIGER | 5,785 | NS | 5,376 | 133 | 16 | NS | 152 | NS | 194 | 120 | 47 | 196 |
| -TCHAD | 5,280 | NS | 4,657 | 102 | 62 | NS | 140 | NS | 356 | 83 | 65 | 89 |
| -SENEGAL | 61,250 | NS | 52,984 | 104 | 825 | NS | 1,670 | NS | 3,343 | 119 | 2,428 | 176 |
| GAMBIE | 429 | NS | 97 | NS | 96 | 83 | 116 | 73 | 75 | 52 | 45 | 41 |
| GUINEE PORTUG | 3,109 | NS | 2,380 | NS | 87 | 71 | 144 | 89 | 196 | 38 | 302 | 414 |
| GUINEE REP | 13,002 | 90 | 6,365 | 141 | 1,246 | 221 | 1,699 | 172 | 2,480 | 32 | 1,212 | 157 |
| SIERRA LEONE | 5,319 | NS | 1,289 | NS | 328 | 68 | 1,882 | 108 | 1,282 | 95 | 538 | 89 |
| LIBERIA | 30,873 | 63 | 1,768 | 7 | 11,540 | NS | 2,689 | 108 | 12,244 | 111 | 2,632 | 24 |
| -COTE IVoire | 55,265 | NS | 47,740 | 79 | 1,249 | NS | 2,260 | NS | 2,665 | 66 | 1,351 | 72 |
| GHANA | 29,750 | 71 | 3,633 | 79 | 1,030 | 41 | 12,991 | 82 | 6,897 | 48 | 5,199 | 122 |
| -TOGO | 5,106 | 86 | 3,560 | 79 | 92 | 61 | 825 | 296 | 538 | 56 | 91 | 169 |
| -DAHOMY | 8,134 | NS | 7,236 | 98 | 233 | NS | 327 | NS | 256 | 92 | 82 | 144 |
| NIGERIA FED | 41,706 | 80 | 8,096 | 128 | 3,992 | 79 | 8,902 | 78 | 13,396 | 66 | 7,320 | 81 |
| -CAMEROUN | 27,985 | 103 | 23,907 | 105 | 483 | 134 | 921 | 107 | 2,310 | 94 | 364 | 55 |
| -REP CENTRE AFR | 6,427 | NS | 5,518 | 113 | 107 | NS | 231 | NS | 369 | 73 | 202 | 192 |
| GUINEE ESPAGN | 1,171 | NS | 154 | NS | 519 | 326 | 174 | 171 | 293 | 79 | 31 | 310 |
| -GABON | 11,323 | NS | 9,868 | 105 | 137 | NS | 304 | NS | 797 | 38 | 217 | 55 |
| -CONGO BRAZZA | 22,179 | NS | 18,441 | 94 | 925 | NS | 899 | NS | 1,283 | 76 | 631 | 108 |
| -CONGO LEO | 45,368 | 118 | 5,255 | 106 | 25,512 | 126 | 3,772 | 83 | 8,223 | 132 | 2,806 | 105 |
| -RUANDA URUNDI | 5,229 | NS | 1,287 | NS | 3,183 | 125 | 456 | 153 | 739 | 120 | 564 | 307 |
| ANGOLA | 10,978 | NS | 2,147 | NS | 2,310 | 160 | 1,309 | 189 | 4,404 | 91 | 808 | 123 |
| ETHIOPIE | 14,975 | 106 | 1,121 | 140 | 556 | 67 | 1,513 | 89 | 4,633 | 102 | 7,152 | 115 |
| -COTE FR SOMAL | 2,875 | 87 | 1,769 | 96 | 112 | 127 | 484 | 48 | 213 | 137 | 4,295 | 139 |
| -SOMALIE REP | 5,542 | 97 | 3,889 | 463 | 60 | 136 | 120 | 110 | 202 | 142 | 4,780 | 90 |
| KENYU OUCANDA | 18,185 | NS | 2,554 | NS | 2,098 | 104 | 2,933 | 82 | 7,126 | 105 | 3,474 | 129 |
| OUKANDA | 291 | 189 | | | | | | | | | 291 | 189 |
| TANGANYKA | 5,159 | NS | 602 | NS | 480 | 86 | 1,974 | 83 | 1,687 | 92 | 416 | 93 |
| ZANZIBAR PEMA | 4,814 | NS | 2,223 | NS | 504 | 94 | 835 | 100 | 1,054 | 89 | 198 | 129 |
| MOZAMBIQUE | 8,643 | NS | 663 | NS | 1,066 | 87 | 1,186 | 91 | 4,620 | 88 | 1,128 | 107 |
| -MADAGASCAR | 40,817 | 126 | 37,454 | 130 | 550 | 135 | 865 | 88 | 1,520 | 84 | 428 | 83 |
| -REUNION COMOR | 18,897 | 112 | 17,783 | 110 | 96 | 343 | 237 | 260 | 550 | 142 | 231 | 93 |
| -COMORES | 765 | 124 | 765 | 124 | | | | | | | | |
| RHODESIE NYASSA | 17,562 | 96 | 2,558 | 94 | 1,477 | 72 | 3,473 | 105 | 7,399 | 91 | 2,655 | 129 |
| UNION SUD AFR | 135,716 | 92 | 15,849 | 104 | 10,944 | 60 | 18,994 | 108 | 71,018 | 92 | 18,911 | 100 |

a) Ab Februar 1962 schliessen die Gesamtangaben über den Aussenhandel Frankreichs positive oder negative Korrekturen ein, die nicht nach Waren oder Ländern aufteilbar sind.

export

| JAN.-JUNI 1962 | EWG - CEE | | France | | Belg. - Lux. | | Nederland | | Deutschland (BR) | | Italia | |
|-------------------|--------------------------|----------|---------|----------|--------------|----------|-----------|----------|---------------------|----------|---------|-----|
| | Bestimmung - Destination | 1 000 \$ | Indices | 1 000 \$ | Indices | 1 000 \$ | Indices | 1 000 \$ | Indices | 1 000 \$ | Indices | |
| A M E R I Q U E | 2 297.988 | 112 | 441.441 | 118 | 322.622 | 127 | 214.885 | 104 | 943.788 | 107 | 375.252 | 112 |
| ETATS UNIS | 1 202.034 | 118 | 223.023 | 128 | 226.332 | 132 | 97.791 | 106 | 455.812 | 111 | 199.076 | 120 |
| CANADA | 151.123 | 106 | 25.744 | 107 | 21.073 | 123 | 15.419 | 97 | 67.535 | 104 | 21.352 | 105 |
| • ST PIERRE MIOU | 86.574 | 94 | 4.494 | 96 | 7 | 78 | 54 | 104 | 10 | 48 | 9 | 75 |
| MEXIQUE | 86.390 | 111 | 15.367 | 106 | 4.532 | 120 | 6.660 | 115 | 47.533 | 119 | 12.298 | 88 |
| GUATEMALA | 11.395 | 99 | 1.436 | 147 | 1.405 | 96 | 1.674 | 124 | 5.724 | 89 | 1.156 | 92 |
| HONDURAS BRIT | 7.851 | NS | 4.432 | NS | 219 | 38 | 1.737 | 31 | 1.039 | 89 | 424 | 134 |
| HONDURAS REP | 4.189 | 132 | 259 | 72 | 736 | 191 | 977 | 140 | 1.593 | 104 | 624 | 112 |
| SALVADOR | 10.544 | 101 | 870 | 111 | 944 | 116 | 1.957 | 104 | 5.834 | 97 | 939 | 101 |
| NICARAGUA | 5.887 | 114 | 353 | 54 | 731 | 106 | 769 | 146 | 3.257 | 119 | 777 | 145 |
| COSTA RICA | 9.824 | 103 | 828 | 93 | 987 | 76 | 1.843 | 89 | 4.931 | 106 | 1.235 | 188 |
| PANAMA REP | 20.857 | 101 | 2.442 | 85 | 1.402 | 87 | 4.854 | 149 | 10.035 | 97 | 2.124 | 86 |
| CANAL PANAMA | 1.250 | 44 | 341 | 16 | 164 | 105 | 158 | 41 | 395 | NS | 192 | 93 |
| CUBA | 10.169 | 51 | 613 | 16 | 795 | 27 | 5.302 | 129 | 2.500 | 35 | 959 | 46 |
| HAITI | 3.359 | 109 | 743 | 113 | 715 | 133 | 363 | 109 | 962 | 86 | 376 | 166 |
| DOMINICAINE REP | 9.496 | 142 | 1.533 | 124 | 1.566 | 156 | 1.557 | 155 | 3.103 | 125 | 1.737 | 151 |
| • ANTILLES FR | 21.427 | 115 | 18.497 | 110 | 587 | 167 | 1.017 | 230 | 672 | 124 | 454 | 161 |
| • MARTINIQUE | 19.608 | 110 | 19.608 | 110 | | | | | | | | |
| FED INDES OCCID | 18.761 | NS | 3.394 | NS | 2.059 | 80 | 6.788 | 99 | 4.109 | 59 | 2.411 | 142 |
| • ANTILLES NEERL | 13.381 | NS | 714 | NS | 683 | 139 | 9.728 | 102 | 1.454 | 73 | 802 | 146 |
| COLOMBIE | 50.381 | 101 | 7.031 | 75 | 4.014 | 84 | 6.539 | 129 | 24.420 | 98 | 8.377 | 149 |
| VENEZUELA | 97.430 | 112 | 12.079 | 102 | 14.287 | 169 | 10.829 | 111 | 36.806 | 102 | 23.429 | 111 |
| GUYANE BRIT | 2.493 | NS | 212 | NS | 207 | 72 | 1.341 | 86 | 577 | 79 | 156 | 71 |
| • SURINAM | 7.383 | NS | 259 | NS | 654 | 126 | 4.733 | 93 | 1.648 | 85 | 69 | 58 |
| • GUYANE FR | 3.889 | 149 | 3.615 | 151 | 29 | 107 | 93 | 143 | 69 | 77 | 83 | 377 |
| EQUATEUR | 10.290 | 69 | 1.434 | 93 | 1.687 | 57 | 1.138 | 69 | 4.706 | 62 | 1.325 | 111 |
| PEROU | 54.058 | 127 | 8.366 | 215 | 6.165 | 154 | 6.591 | 96 | 26.519 | 119 | 6.417 | 121 |
| BRESIL | 135.913 | 99 | 26.891 | 117 | 11.355 | 150 | 9.513 | 109 | 70.500 | 99 | 17.654 | 65 |
| CHILI | 60.585 | 97 | 9.577 | 107 | 3.411 | 86 | 3.868 | 121 | 36.060 | 91 | 7.669 | 114 |
| BOLIVIE | 8.258 | 121 | 895 | 165 | 832 | 129 | 1.584 | 141 | 4.095 | 102 | 852 | 175 |
| PARAGUAY | 4.191 | 125 | 365 | 156 | 323 | 125 | 283 | 122 | 2.840 | 116 | 380 | 201 |
| URUGUAY | 28.182 | 126 | 4.756 | 128 | 3.220 | 143 | 1.601 | 60 | 14.193 | 147 | 4.412 | 106 |
| ARGENTINE | 226.816 | 112 | 45.270 | 113 | 11.501 | 108 | 7.924 | 101 | 104.637 | 112 | 57.484 | 114 |
| A S I E | 1 142.077 | 93 | 189.890 | 95 | 110.051 | 92 | 140.424 | 87 | 541.834 | 93 | 159.878 | 96 |
| CHYPRE | 16.730 | 120 | 3.357 | 103 | 2.403 | 188 | 1.780 | 125 | 4.363 | 98 | 4.827 | 139 |
| LIBAN | 59.291 | 95 | 15.454 | 90 | 6.976 | 103 | 4.896 | 89 | 14.891 | 78 | 17.074 | 122 |
| SYRIE | 32.590 | 132 | 6.663 | 163 | 5.195 | 273 | 3.194 | 79 | 12.296 | 119 | 5.242 | 121 |
| IRAK | 30.294 | 79 | 500 | 23 | 5.955 | 74 | 4.754 | 99 | 15.301 | 79 | 3.784 | 97 |
| IRAN | 76.978 | 67 | 11.794 | 70 | 6.836 | 76 | 7.831 | 82 | 41.383 | 63 | 9.134 | 67 |
| AFGHANISTAN | 3.317 | 62 | 228 | 125 | 123 | 26 | 440 | 103 | 2.050 | 55 | 476 | 82 |
| ISRAEL | 72.000 | 80 | 20.749 | 90 | 6.618 | 128 | 8.101 | 76 | 28.889 | 67 | 7.643 | 90 |
| JORDANIE | 11.307 | 98 | 1.235 | 107 | 1.716 | 110 | 1.062 | 75 | 4.578 | 76 | 2.716 | 200 |
| ARABIE SAOUDITE | 27.651 | 116 | 3.183 | 105 | 3.158 | 112 | 6.579 | 181 | 9.169 | 84 | 5.562 | 161 |
| KOWEIT | 27.630 | 121 | 3.793 | 147 | 4.642 | 182 | 3.877 | 152 | 10.567 | 97 | 4.751 | 111 |
| BAHREIN | 3.454 | 52 | 310 | 76 | 421 | 42 | 948 | 37 | 1.264 | 46 | 511 | NS |
| QATAR | 2.264 | 190 | 317 | 107 | 383 | NS | 693 | NS | 648 | NS | 223 | 25 |
| MASC OMAN TR OH | 2.136 | NS | 206 | NS | 339 | 118 | 1.051 | 568 | 467 | 75 | 73 | NS |
| YEMEN | 317 | 237 | 2 | 10 | 11 | NS | 58 | 829 | 60 | 128 | 186 | 310 |
| ADEN | 9.670 | 92 | 906 | 52 | 591 | 95 | 3.036 | 123 | 2.962 | 103 | 2.175 | 77 |
| PAKISTAN | 50.582 | 83 | 3.458 | 62 | 2.721 | 28 | 3.894 | 57 | 32.853 | 114 | 7.656 | 76 |
| UNION INDIENNE | 147.310 | 93 | 16.193 | 92 | 7.604 | 70 | 11.940 | 72 | 88.572 | 96 | 23.001 | 107 |
| CEYLAN MALDIVES | 16.914 | 98 | 3.353 | 110 | 3.448 | 91 | 3.470 | 103 | 5.727 | 99 | 916 | 68 |
| NEPAL BHOUTAN | 215 | NS | 5 | NS | 1 | NS | 1 | 50 | 171 | 489 | 37 | 617 |
| UNION BIRMANE | 11.959 | 99 | 791 | 76 | 1.278 | 172 | 2.340 | 60 | 6.348 | 132 | 1.202 | 74 |
| THAÏLANDE | 43.719 | 128 | 9.184 | 234 | 2.562 | 185 | 10.504 | 96 | 16.446 | 112 | 5.023 | 162 |
| LAOS | 805 | 117 | 585 | 105 | 1 | 100 | 30 | 143 | 129 | 172 | 60 | 176 |
| VIETNAM NORD | 3.674 | 246 | 1.822 | 439 | 244 | 230 | 6 | 13 | 206 | 80 | 1.396 | 210 |
| VIETNAM SUD | 23.271 | 70 | 14.526 | 77 | 1.771 | 60 | 456 | 60 | 4.722 | 62 | 1.796 | 58 |
| CAMBODGE | 8.151 | 83 | 4.899 | 75 | 210 | 35 | 673 | 164 | 1.348 | 70 | 1.021 | 297 |
| MALAISIE FED | 29.933 | 102 | 3.223 | 72 | 3.146 | 94 | 7.896 | 117 | 11.783 | 98 | 3.885 | 138 |
| SINGAPOUR | 34.531 | 95 | 5.872 | 213 | 3.367 | 89 | 11.141 | 69 | 9.870 | 92 | 4.281 | 148 |
| INDONESIE | 60.309 | 70 | 6.860 | 98 | 3.887 | 56 | 2.601 | 31 | 42.909 | 82 | 4.052 | 35 |
| BORNEO NRD BRIT | 1.769 | 95 | 356 | 56 | 189 | 134 | 891 | 142 | 303 | 75 | 30 | 61 |
| PHILIPPINES | 32.297 | 103 | 4.736 | 98 | 3.493 | 115 | 5.539 | 101 | 16.471 | 106 | 2.058 | 82 |
| PTON PORTUG AS | 610 | 11 | 116 | 39 | 109 | 23 | 199 | 19 | 151 | 5 | 35 | 6 |
| MONGOLIE R POP | 1 | NS | 1 | NS | | | | | | | | |
| CHINE CONTINENT | 68.268 | 101 | 23.311 | 114 | 6.429 | 79 | 3.066 | 130 | 20.811 | 143 | 14.651 | 67 |
| COREE NORD | 660 | NS | 16 | NS | 10 | NS | | | 501 | 23 | 133 | 309 |
| COREE SUD | 10.577 | NS | 427 | NS | 387 | 58 | 927 | 71 | 6.885 | 61 | 1.951 | 59 |
| JAPON | 159.419 | 109 | 15.936 | 83 | 12.975 | 97 | 16.583 | 90 | 101.627 | 120 | 12.298 | 118 |
| FORMOSE TAIWAN | 11.355 | 135 | 516 | 66 | 820 | 118 | 1.661 | 173 | 7.457 | 153 | 901 | 83 |
| HONG KONG | 50.109 | 115 | 4.997 | 109 | 10.032 | 132 | 8.306 | 106 | 17.636 | 104 | 9.118 | 142 |
| O C E A N I E | 158.996 | 96 | 34.334 | 112 | 12.297 | 90 | 19.892 | 73 | 72.059 | 93 | 20.414 | 123 |
| AUSTRALIE | 110.708 | 100 | 13.069 | 112 | 8.374 | 91 | 12.594 | 82 | 59.772 | 97 | 16.899 | 128 |
| NOUV ZELANDE | 23.083 | 75 | 5.422 | 99 | 3.409 | 91 | 3.028 | 40 | 10.042 | 76 | 3.182 | 111 |
| • NOUV GUIN NEER | 4.510 | 85 | 183 | 145 | 169 | 42 | 3.717 | 90 | 285 | 68 | 156 | 60 |
| DEP USA OCEANIE | 265 | 50 | 37 | 64 | 10 | 200 | 37 | 82 | 138 | 65 | 43 | 21 |
| OCEANIE BRIT | 423 | 93 | 38 | 78 | 28 | 100 | 131 | 86 | 200 | 104 | 26 | 84 |
| • NOUV HEBRIDES | 610 | 61 | 610 | 61 | | | | | | | | |
| • OCEANIE FRANCS | 14.899 | 119 | 12.477 | 123 | 307 | 141 | 385 | 158 | 1.622 | 90 | 108 | 102 |
| • POLYNESIE FR | 4.498 | 108 | 4.498 | 108 | | | | | | | | |
| D I V E R S | 133.349 | NS | 21.520 | NS | 13.574 | 134 | 31.415 | 115 | 17.702 | 101 | 49.138 | 129 |
| PROVISIONS BORD | 96.468 | 175 | | | 11.530 | 114 | 24.544 | 90 | 17.702 | 101 | 42.692 | NS |
| AVITAILLEMENT | 8.915 | NS | | | 2.044 | NS | 6.871 | NS | | | | |
| DIVERS NOA | | 4 | 4 | NS | | | | | | | | |
| NON SPECIFIES | | | | | | | | | | | | |
| PORTS FRANCS | 6.446 | 146 | | | | | | | | | 6.446 | 146 |
| ERREUR OMISSION | 21.516 | NS | 21.516 | NS | | | | | | | | |

9) A partir de février 1962, le commerce total de la France comprend des corrections positives ou négatives non ventilées par produits ou par pays.

HADELSNETZ DER EWG

TAB. 9

Werte: Tausend Dollar
Indices: Vergleichszeitraum des Vorjahres = 100

import

| JUNI-JUIN 1962 | EWG - CEE | | France | | Belg. - Lux. | | Nederland | | Deutschland (BR) | | Italia | |
|-------------------|--------------------|----------|----------|----------|--------------|----------|-----------|----------|---------------------|----------|---------|----------|
| | Ursprung - Origine | 1 000 \$ | Indices | 1 000 \$ | Indices | 1 000 \$ | Indices | 1 000 \$ | Indices | 1 000 \$ | Indices | 1 000 \$ |
| M O N D E | 2936.1403 | 106 | 614.1133 | 101 | 382.807 | 108 | 439.977 | 98 | 1031.250 | 111 | 467.993 | 110 |
| EXTRA CEE | 1864.911 | 107 | 409.848 | 98 | 200.596 | 117 | 217.587 | 98 | 705.624 | 112 | 331.256 | 109 |
| INTRA CEE | 1066.899 | 105 | 199.935 | 105 | 182.211 | 100 | 222.390 | 98 | 325.626 | 109 | 136.737 | 112 |
| ••• DON CEE | 79.519 | 121 | 71.234 | 121 | 5.507 | 112 | 60 | 222 | 5.322 | 89 | 2.394 | 460 |
| ••• PTON CEE | 91.666 | 91 | 53.226 | 105 | 18.863 | 71 | 2.668 | 61 | 10.693 | 109 | 6.216 | 70 |
| ••• AOM | 171.185 | 103 | 124.460 | 113 | 19.370 | 72 | 2.728 | 62 | 16.015 | 102 | 8.612 | 91 |
| PAYS TIERS | 1691.136 | 108 | 285.388 | 93 | 181.166 | 126 | 214.744 | 99 | 687.643 | 113 | 322.195 | 110 |
| A E L E | 447.956 | 106 | 65.341 | 103 | 58.593 | 128 | 62.315 | 95 | 183.988 | 101 | 77.719 | 118 |
| EUROPE ORIENT | 105.511 | 124 | 16.747 | 107 | 8.672 | 142 | 9.274 | 136 | 39.457 | 122 | 31.361 | 131 |
| AMERIQUE LATINE | 197.256 | 119 | 29.081 | 111 | 21.063 | 141 | 20.001 | 92 | 99.171 | 124 | 27.940 | 121 |
| COMMONWEALTH ON | 221.021 | 98 | 42.869 | 72 | 19.478 | 109 | 22.227 | 81 | 87.682 | 115 | 48.765 | 113 |
| E U R O P E | 1709.784 | 105 | 295.164 | 105 | 255.791 | 106 | 304.417 | 99 | 586.428 | 105 | 267.984 | 116 |
| FRANCE | 221.719 | 102 | | | 53.976 | 98 | 22.901 | 109 | 105.432 | 103 | 39.410 | 98 |
| BELGIQUE LUXBG | 200.895 | 110 | 41.930 | 114 | | | 89.483 | 102 | 57.589 | 119 | 11.893 | 117 |
| PAYS BAS | 171.058 | 105 | 23.174 | 118 | 52.032 | 96 | | | 84.803 | 107 | 11.049 | 111 |
| ALLEMAGNE RF | 339.582 | 101 | 101.557 | 98 | 64.888 | 102 | 98.752 | 92 | | | 74.385 | 120 |
| ITALIE | 133.645 | 112 | 33.274 | 111 | 11.315 | 117 | 11.254 | 104 | 77.802 | 113 | | |
| ROYAUME UNI | 164.673 | 104 | 31.713 | 105 | 29.136 | 122 | 31.806 | 87 | 41.746 | 97 | 30.272 | 124 |
| ISLANDE | 787 | 77 | 14 | 38 | 38 | NS | 33 | 21 | 300 | 73 | 402 | 98 |
| IRLANDE | 2.379 | 58 | 422 | 114 | 139 | NS | 283 | 43 | 1.255 | 49 | 260 | 121 |
| NORVEGE | 21.011 | 121 | 2.516 | 111 | 1.668 | 127 | 2.052 | 83 | 12.563 | 123 | 2.212 | 211 |
| SUEDE | 86.396 | 103 | 12.310 | 106 | 10.624 | 98 | 13.480 | 105 | 41.224 | 101 | 8.758 | 116 |
| FINLANDE | 29.258 | 94 | 4.463 | 79 | 2.989 | 80 | 6.957 | 100 | 12.125 | 100 | 2.724 | 106 |
| DANEMARK | 42.186 | 123 | 2.177 | 88 | 5.962 | 504 | 2.578 | 109 | 25.625 | 103 | 5.844 | 172 |
| SUISSE | 73.869 | 101 | 13.056 | 100 | 7.550 | 124 | 8.193 | 113 | 32.594 | 96 | 16.476 | 98 |
| AUTRICHE | 50.132 | 102 | 2.331 | 95 | 1.671 | 100 | 3.469 | 101 | 26.174 | 101 | 16.487 | 106 |
| PORTUGAL | 9.689 | 134 | 1.238 | 108 | 1.982 | 223 | 7.37 | 110 | 4.062 | 117 | 1.670 | 157 |
| ESPAGNE | 24.945 | 94 | 6.288 | 118 | 1.708 | 125 | 1.620 | 121 | 10.487 | 100 | 4.842 | 61 |
| GIBRALTAR MALTE | 205 | 130 | | | 6 | NS | 125 | 463 | 6 | 33 | 68 | 61 |
| YUGOSLAVIE | 17.575 | 139 | 648 | 81 | 547 | 156 | 627 | 134 | 6.612 | 127 | 9.141 | 158 |
| GRECE | 5.022 | 89 | 458 | 64 | 200 | 105 | 409 | 133 | 3.179 | 86 | 776 | 105 |
| TUROUQUE | 9.208 | 68 | 809 | 139 | 688 | 144 | 384 | 113 | 3.393 | 32 | 3.934 | 261 |
| EUROPE NDA | 39 | 105 | 39 | 111 | | | | | | | | |
| U R S S | 46.205 | 130 | 9.314 | 110 | 4.010 | 170 | 3.398 | 179 | 16.554 | 133 | 12.929 | 125 |
| ZONE MARK EST | 4.842 | 105 | 608 | 79 | 1.455 | 115 | 1.499 | 93 | | | 1.280 | 136 |
| POLOGNE | 16.037 | 128 | 1.793 | 109 | 1.146 | 214 | 998 | 149 | 6.033 | 99 | 6.067 | 170 |
| TCHECOSLOVAQUIE | 13.106 | 104 | 781 | 49 | 862 | 83 | 2.420 | 121 | 6.188 | 119 | 2.855 | 104 |
| HONGRIE | 7.689 | 121 | 452 | 78 | 607 | 161 | 574 | 122 | 3.557 | 97 | 2.499 | 199 |
| ROUMANIE | 11.023 | 121 | 1.500 | 103 | 332 | 146 | 238 | 267 | 4.885 | 137 | 4.068 | 107 |
| BULGARIE | 6.428 | 152 | 2.298 | 209 | 260 | 83 | 147 | 327 | 2.223 | 157 | 1.500 | 112 |
| ALBANIE | 181 | 566 | 1 | 5 | | | | | 17 | NS | 163 | NS |
| A F R I Q U E | 292.260 | 114 | 148.173 | 118 | 32.834 | 91 | 16.762 | 111 | 60.217 | 119 | 34.274 | 120 |
| PROV ESPAGN AFR | 964 | NS | 83 | NS | 8 | 133 | 8 | 267 | 858 | 174 | 7 | 78 |
| SAHARA ESPAGNOL | 1 | NS | | | | | | | | | 1 | NS |
| MAROC | 25.974 | 127 | 17.602 | 137 | 1.335 | 141 | 1.058 | 90 | 5.081 | 133 | 898 | 55 |
| ••• DEP ALGERIENS | 41.293 | 120 | 37.961 | 137 | 462 | 104 | 43 | 187 | 6.17 | 10 | 2.210 | 438 |
| ••• DEP OASIS SA | 26.775 | 138 | 22.088 | 114 | | | | | 4.687 | NS | | |
| TUNISIE | 14.576 | 147 | 6.526 | 107 | 1.604 | 153 | 3.392 | 992 | 275 | 65 | 2.779 | 137 |
| LIBYIE | 5.168 | NS | 3 | 150 | 1.319 | NS | 963 | NS | 6.80 | NS | 2.203 | NS |
| EGYPTE | 7.649 | 96 | 1.051 | 74 | 287 | 84 | 1.034 | 142 | 2.564 | 102 | 2.713 | 92 |
| SOUDAN | 4.556 | 126 | 570 | 84 | 510 | 163 | 153 | 56 | 1.940 | 185 | 1.383 | 107 |
| • MAURITANIE | 186 | NS | 185 | 330 | 1 | NS | | | | | | |
| • MALI | 1.299 | NS | 1.249 | 183 | 1 | NS | | | 48 | NS | | |
| • HAUTE VOLTA | 97 | NS | 85 | 34 | | | | | | | 12 | 39 |
| • NIGER | 1.520 | NS | 1.518 | 56 | | | 2 | NS | | | | |
| • TCHAD | 1.126 | NS | 1.074 | 89 | 52 | NS | | | | | | |
| • SENEGAL | 13.140 | NS | 12.785 | 112 | 122 | NS | 15 | NS | 155 | 41 | 63 | 147 |
| GAMBIE | 2.095 | NS | | | 450 | 95 | | | | | 1.645 | NS |
| GUINEE PORTUG | 98 | NS | 11 | NS | | | 56 | 47 | 29 | 88 | 2 | 33 |
| GUINEE REP | 1.615 | 108 | 1.160 | 82 | 105 | 808 | 76 | NS | 271 | NS | 3 | 5 |
| SIERRA LEONE | 2.051 | NS | | | 74 | 247 | 1.007 | 184 | 904 | 183 | 66 | NS |
| LIBERIA | 2.318 | 72 | 28 | 55 | 315 | 57 | 543 | 79 | 787 | 67 | 645 | 83 |
| • COTE IVOIRE | 13.114 | NS | 9.170 | 102 | 261 | NS | 622 | NS | 1.183 | 126 | 1.183 | 138 |
| GHANA | 5.542 | 74 | 101 | 24 | 303 | 128 | 630 | 48 | 3.363 | 87 | 1.145 | 67 |
| • TOGO | 1.901 | 104 | 1.480 | 89 | 242 | 465 | 25 | 34 | 28 | 78 | 126 | NS |
| • DAHOMEY | 2.022 | NS | 1.970 | 123 | | | 52 | NS | | | | |
| NIGERIA FED | 13.826 | 116 | 803 | 40 | 1.405 | 144 | 1.610 | 74 | 8.642 | 182 | 1.366 | 67 |
| • CAMEROUN | 8.690 | 115 | 6.471 | 121 | 138 | 51 | 740 | 73 | 876 | 162 | 465 | 128 |
| • REP CENTRE AFR | 989 | NS | 943 | 100 | | | | | 5 | 250 | 41 | 273 |
| GUINEE ESPAGN | | | | | | | | | | | | |
| GABON | 6.650 | NS | 5.604 | 118 | 63 | NS | 149 | NS | 799 | 68 | 35 | 80 |
| • CONGO BRAZZA | 1.763 | NS | 590 | 163 | 253 | NS | 83 | NS | 837 | 82 | | |
| • CONGO LEO | 27.762 | 80 | 4.232 | 128 | 17.112 | 69 | 486 | 88 | 3.045 | 128 | 2.887 | 80 |
| • RUANDA URUNDI | 187 | NS | 1 | NS | 185 | 35 | | | | | 1 | 25 |
| ANGOLA | 2.865 | NS | 209 | NS | 404 | 339 | 846 | 44 | 1.193 | 108 | 213 | 85 |
| ETHIOPIE | 1.348 | 122 | 227 | 124 | 27 | 338 | 93 | 127 | 322 | 154 | 679 | 107 |
| • COTE FR SOMAL | | | | | | | | | | | | |
| • SOMALIE REP | 1.053 | 31 | 26 | 41 | 3 | NS | | | 3 | 10 | 1.021 | 31 |
| KENYA OUGANDA | 3.700 | NS | 231 | NS | 49 | 30 | 428 | 115 | 2.710 | 63 | 282 | 61 |
| • OUGANDA | 81 | 72 | | | | | | | | | 81 | 72 |
| TANCANYKA | 3.465 | NS | 293 | NS | 540 | 213 | 467 | 108 | 665 | 75 | 1.500 | 575 |
| ZANZIBAR PEMBA | 63 | NS | 12 | NS | 7 | 100 | 3 | 43 | 30 | 188 | 11 | 52 |
| MOZAMBIQUE | 714 | NS | 240 | NS | 59 | 23 | 101 | 240 | 240 | 155 | 74 | 59 |
| • MADAGASCAR | 4.068 | 136 | 3.622 | 137 | 47 | 78 | 40 | NS | 295 | 150 | 64 | 79 |
| • REUNION COMOR | 526 | 132 | 471 | 134 | 19 | NS | 16 | 400 | 17 | 65 | 3 | 19 |
| • COMORES | 81 | 88 | 81 | 88 | | | | | | | | |
| RHODESIE NYASSA | 10.806 | 112 | 1.903 | 105 | 342 | 72 | 299 | 113 | 5.986 | 103 | 2.276 | 126 |
| UNION SUD AFR | 28.543 | 156 | 5.514 | 127 | 4.730 | 151 | 1.721 | 150 | 10.386 | 164 | 6.192 | 185 |

o) Ab Februar 1962 schliessen die Gesamtangaben über den Aussenhandel Frankreichs positive oder negative Korrekturen ein, die nicht nach Waren oder Ländern aufteilbar sind.

import

| JUNI-JUIN 1962 | EWG - CEE | | France | | Belg. - Lux. | | Nederland | | Deutschland (BR) | | Italia | |
|-------------------|-----------|---------|----------|---------|--------------|---------|-----------|---------|---------------------|---------|----------|---------|
| | 1 000 \$ | Indices | 1 000 \$ | Indices | 1 000 \$ | Indices | 1 000 \$ | Indices | 1 000 \$ | Indices | 1 000 \$ | Indices |
| AMÉRIQUE | 646.771 | 111 | 111.131 | 86 | 69.425 | 132 | 85.603 | 114 | 277.462 | 125 | 103.150 | 101 |
| ÉTATS UNIS | 389.383 | 110 | 63.689 | 79 | 43.290 | 130 | 60.844 | 127 | 154.299 | 131 | 67.261 | 91 |
| CANADA | 43.836 | 102 | 7.276 | 68 | 4.560 | 112 | 4.230 | 212 | 20.525 | 94 | 7.245 | 161 |
| • ST PIERRE MIQU | | | | | | | | | | | | |
| MEXIQUE | 7.396 | 114 | 1.920 | 178 | 357 | 179 | 661 | 91 | 3.129 | 81 | 1.329 | 222 |
| GUATEMALA | 3.638 | 148 | 56 | 40 | 244 | 95 | 358 | 124 | 2.670 | 155 | 310 | 564 |
| HONDURAS BRIT | 83 | NS | | | 1 | NS | 36 | 10 | 31 | 89 | 15 | 75 |
| HONDURAS REP | 1.332 | 307 | | | 49 | NS | 78 | 244 | 1.144 | 385 | 61 | 58 |
| SALVADOR | 3.297 | 102 | 85 | 944 | 10 | 5 | 216 | 180 | 2.965 | 103 | 21 | 60 |
| NICARAGUA | 3.749 | 279 | 435 | 199 | 279 | 130 | 370 | 755 | 2.450 | 303 | 215 | 413 |
| COSTA RICA | 2.421 | 104 | 37 | 82 | 95 | 170 | 108 | 67 | 2.049 | 107 | 132 | 100 |
| PANAMA REP | 367 | 26 | | | 2 | 1 | 42 | 233 | 122 | 82 | 201 | 21 |
| CANAL PANAMA | | | | | | | | | | | | |
| CUBA | 811 | 138 | 63 | 81 | 99 | 177 | 177 | 93 | 466 | 209 | 6 | 15 |
| HAÏTI | 1.291 | 114 | 391 | 238 | 328 | 101 | 11 | 26 | 150 | 96 | 411 | 92 |
| DOMINICAINE REP | 2.911 | 99 | 22 | 157 | 259 | 109 | 649 | 93 | 1.805 | 98 | 176 | 126 |
| • ANTIILLES FR | 6.386 | 120 | 6.194 | 117 | 7 | 64 | 1 | NS | 1 | 100 | 183 | NS |
| • MARTINIQUE | 4.520 | 73 | 4.520 | 73 | | | | | | | | |
| FEO INDES OCCID | 909 | NS | 44 | NS | 68 | 50 | 54 | 3 | 634 | 251 | 109 | 210 |
| • ANTIILLES NEERL | 3.208 | NS | 4 | NS | 355 | 243 | 172 | 22 | 2.402 | 128 | 275 | 57 |
| COLOMBIE | 7.903 | 88 | 144 | 74 | 327 | 56 | 1.244 | 62 | 5.941 | 98 | 247 | 163 |
| VENEZUELA | 19.277 | 85 | 5.100 | 89 | 1.903 | 82 | 496 | 11 | 10.506 | 122 | 1.272 | 81 |
| GUYANE BRIT | 508 | NS | 161 | NS | 34 | 117 | 33 | 275 | 158 | 73 | 122 | 244 |
| • SURINAM | 663 | NS | 162 | NS | 28 | 97 | 232 | 89 | 241 | 42 | | |
| • GUYANE FR | 19 | 211 | | | 19 | NS | | | | | | |
| EQUATEUR | 3.485 | 112 | 102 | 31 | 538 | 122 | 165 | 59 | 2.502 | 136 | 178 | 79 |
| PEROU | 20.178 | 117 | 2.263 | 195 | 2.623 | 98 | 1.893 | 78 | 12.369 | 121 | 1.030 | 134 |
| BRESIL | 29.156 | 95 | 6.115 | 82 | 3.624 | 190 | 2.944 | 86 | 12.370 | 84 | 4.103 | 132 |
| CHILI | 13.629 | 80 | 885 | 38 | 990 | 244 | 788 | 386 | 10.174 | 85 | 792 | 36 |
| BOLIVIE | 641 | 91 | 62 | 258 | 71 | NS | | | 490 | 89 | 18 | 49 |
| PARAGUAY | 1.017 | 108 | 418 | 606 | 219 | 348 | 88 | 40 | 232 | 40 | 60 | 857 |
| URUGUAY | 4.401 | 66 | 436 | 26 | 395 | 63 | 976 | 93 | 1.452 | 79 | 1.142 | 78 |
| ARGENTINE | 70.356 | 198 | 10.547 | 189 | 8.651 | 212 | 8.737 | 161 | 26.185 | 279 | 16.236 | 146 |
| ASIE | 227.035 | 92 | 41.697 | 86 | 19.189 | 121 | 31.411 | 67 | 86.300 | 102 | 48.438 | 96 |
| CHYPRE | 1.726 | 176 | 266 | 286 | 2 | 29 | 7 | 12 | 882 | 188 | 569 | 161 |
| LIBAN | 2.262 | 38 | 39 | 55 | 31 | 5 | 1.730 | 36 | 269 | 213 | 193 | 63 |
| SYRIE | 6.735 | 57 | 623 | 163 | 826 | 645 | 4.295 | 41 | 638 | 201 | 353 | 85 |
| IRAK | 31.024 | 80 | 7.018 | 87 | 4.232 | 118 | 231 | 513 | 10.085 | 97 | 9.458 | 57 |
| IRAN | 30.380 | 117 | 3.959 | 163 | 2.552 | 93 | 3.078 | 136 | 19.961 | 119 | 830 | 48 |
| AFGHANISTAN | 922 | 79 | 75 | 50 | | | 23 | NS | 824 | 81 | | |
| ISRAËL | 6.505 | 140 | 333 | 179 | 1.280 | 175 | 1.007 | 179 | 3.139 | 127 | 746 | 107 |
| JORDANIE | 37 | 925 | | | 1 | 50 | 1 | NS | 1 | 100 | 34 | NS |
| ARABIE SAOUDITE | 18.875 | 97 | 2.423 | 74 | 25 | 1 | 3.050 | 87 | 3.872 | 68 | 9.505 | 183 |
| KOWEÏT | 32.693 | 83 | 8.459 | 62 | 2.282 | NS | 7.812 | 65 | 3.807 | 118 | 10.333 | 99 |
| BAHREÏN | 1.054 | 37 | | | 355 | 187 | 36 | 200 | 501 | 19 | 162 | NS |
| QATAR | 3.469 | 108 | 1.582 | 49 | | | | | 1.308 | NS | 579 | NS |
| MASC OMAN TR OM | | | | | | | | | | | | |
| YEMEN | 122 | 98 | 55 | 120 | | | | | | | 67 | 89 |
| ADEN | 403 | 366 | 4 | 57 | 3 | 75 | 294 | 576 | 40 | 267 | 62 | 188 |
| PAKISTAN | 5.938 | 161 | 1.679 | 142 | 1.018 | 154 | 363 | 265 | 2.117 | 162 | 761 | 191 |
| UNION INDIENNE | 10.262 | 88 | 1.723 | 69 | 1.429 | 116 | 1.074 | 98 | 4.361 | 84 | 1.675 | 100 |
| CEYLAN MALDIVES | 2.200 | 86 | 449 | 103 | 67 | 152 | 325 | 72 | 914 | 86 | 445 | 78 |
| NEPAL BHOUTAN | 148 | NS | | | | | | | | | 148 | NS |
| UNION BIRMANE | 1.361 | 127 | 49 | 46 | 222 | NS | 250 | 291 | 591 | 106 | 249 | 80 |
| THAÏLANDE | 6.669 | 176 | 840 | 321 | 501 | 137 | 639 | 120 | 3.851 | 195 | 838 | 129 |
| LAOS | | | | | | | | | | | | |
| VIETNAM NORD | 45 | 45 | 24 | NS | | | | | 9 | 53 | 12 | 14 |
| VIETNAM SUD | 2.081 | 96 | 1.488 | 124 | 3 | 10 | 59 | 43 | 507 | 69 | 24 | 36 |
| CAMBODGE | 1.015 | 78 | 853 | 70 | 2 | 7 | 34 | 162 | 90 | 243 | 36 | 720 |
| MALAISIE FED | 18.564 | 98 | 5.710 | 95 | 555 | 113 | 271 | 128 | 7.890 | 104 | 4.138 | 90 |
| SINGAPOUR | 905 | 49 | 72 | 164 | 150 | 62 | 472 | 48 | 188 | 103 | 23 | 5 |
| INDONESIE | 6.487 | 77 | 475 | 78 | 555 | 81 | 1.177 | 38 | 2.454 | 69 | 1.826 | 391 |
| BORNEO NRD BRIT | 1.513 | 50 | 331 | 131 | 26 | 43 | 650 | 49 | 336 | 34 | 170 | 41 |
| PHILIPPINES | 5.088 | 106 | 209 | 139 | 245 | 123 | 750 | 258 | 3.136 | 96 | 748 | 144 |
| PTOM PORTUG AS | 556 | 15 | 26 | 74 | 14 | 175 | 27 | 13 | 4 | | 485 | 63 |
| MONGOLIE R POP | 107 | NS | 60 | NS | 35 | NS | | | 6 | 10 | 6 | NS |
| CHINE CONTINENT | 5.337 | 109 | 1.039 | 113 | 755 | 319 | 417 | 52 | 2.364 | 96 | 762 | 155 |
| COREE NORD | 6 | NS | | | 2 | NS | | | 1 | 4 | 3 | NS |
| COREE SUD | 189 | NS | 77 | NS | 8 | NS | 9 | NS | 21 | 88 | 74 | 137 |
| JAPON | 17.615 | 110 | 1.554 | 110 | 1.726 | 110 | 2.877 | 92 | 8.621 | 116 | 2.837 | 113 |
| FORMOSE TAIWAN | 833 | 137 | 71 | 59 | 39 | 134 | 75 | 147 | 625 | 168 | 23 | 70 |
| HONG KONG | 3.909 | 140 | 132 | 122 | 248 | 155 | 378 | 95 | 2.887 | 165 | 264 | 71 |
| OCEANIE | 53.362 | 100 | 13.612 | 64 | 5.504 | 69 | 1.672 | 96 | 18.877 | 199 | 13.697 | 109 |
| AUSTRALIE | 36.540 | 123 | 7.314 | 85 | 2.328 | 67 | 730 | 279 | 15.461 | 255 | 10.707 | 96 |
| NOUV ZELANDE | 14.660 | 77 | 4.322 | 51 | 3.175 | 71 | 891 | 61 | 3.328 | 104 | 2.944 | 222 |
| • NOUV GUIN NEER | 156 | 179 | 6 | 75 | | | 49 | 136 | 60 | 146 | 41 | NS |
| DEP USA OCEANIE | | | | | | | | | | | | |
| OCEANIE BRIT | 15 | 9 | 2 | 25 | 1 | NS | 2 | NS | 8 | 5 | 2 | NS |
| • NOUV HEBRIDES | 383 | 58 | 383 | 58 | | | | | | | | |
| • OCEANIE FRANC | 1.179 | 35 | 1.156 | 35 | | | | | 20 | 95 | 3 | 9 |
| • POLYNESIE FR | 429 | 135 | 429 | 135 | | | | | | | | |
| DIVERS | 6.920 | NS | 4.330 | NS | 60 | 316 | 115 | 27 | 1.966 | 96 | 449 | 85 |
| PROVISIONS BORD | 1.966 | 96 | | | | | | | 1.966 | 96 | | |
| AVITAILLEMENT | | | | | | | | | | | | |
| DIVERS NDA | 338 | 56 | | | 7 | NS | 107 | 26 | | | 224 | 167 |
| NON SPECIFIES | 69 | 27 | | | 53 | 279 | 8 | 89 | | | 8 | 4 |
| PORTS FRANCS | 217 | 129 | | | | | | | | | 217 | 129 |
| ERREUR OMISSION | 4.330 | NS | 4.330 | NS | | | | | | | | |

a) A partir de février 1962, le commerce total de la France comprend des corrections positives ou négatives non ventilées par produits ou par pays.

HANDELSNETZ DER EWG

TAB. 9

Werte: Tausend Dollar
Indizes: Vergleichszeitraum des Vorjahres = 100

export

| JUNI-JUIN 1962 | EWG - CEE | | France | | Belg. - Lux. | | Nederland | | Deutschland (BR) | | Italia | |
|--------------------|--------------------------|---------|-----------------------|---------|--------------|---------|-----------|---------|---------------------|---------|---------|---------|
| | Bestimmung - Destination | 1000 \$ | Indices | 1000 \$ | Indices | 1000 \$ | Indices | 1000 \$ | Indices | 1000 \$ | Indices | 1000 \$ |
| M O N D E | 2841,773 ³⁾ | 103 | 613,870 ⁴⁾ | 96 | 372,404 | | 396,010 | 116 | 1076,963 | 97 | 382,526 | 117 |
| EXTRA CEE | 1685,007 | 98 | 365,368 | 88 | 157,572 | 100 | 207,273 | 118 | 714,959 | 94 | 239,835 | 109 |
| INTRA CEE | 1135,249 | 110 | 226,985 | 101 | 214,832 | 117 | 188,737 | 114 | 362,004 | 103 | 142,691 | 133 |
| ••• DOM CEE | 37,656 | 43 | 35,764 | 42 | 292 | 71 | 397 | 119 | 522 | 47 | 681 | 108 |
| ••• PTOM CEE | 59,598 | 89 | 42,564 | 89 | 5,439 | 129 | 5,364 | 90 | 4,124 | 68 | 2,107 | 80 |
| ••• AOM | 97,254 | 63 | 78,328 | 58 | 5,731 | 124 | 5,761 | 92 | 4,646 | 65 | 2,788 | 86 |
| PAYS TIERS | 1568,070 | 101 | 287,040 | 102 | 149,624 | 99 | 196,519 | 119 | 707,079 | 95 | 227,808 | 109 |
| A E L L E | 635,424 | 106 | 101,188 | 107 | 53,918 | 96 | 107,169 | 143 | 296,954 | 96 | 76,195 | 119 |
| EUROPE ORIENT | 92,554 | 107 | 20,349 | 109 | 9,267 | 99 | 7,741 | 119 | 35,474 | 100 | 19,723 | 121 |
| AMERIQUE LATINE | 139,073 | 96 | 26,916 | 108 | 11,032 | 93 | 12,500 | 102 | 66,356 | 90 | 22,269 | 100 |
| COMMONWEALTH OM | 146,397 | 98 | 21,730 | 111 | 14,268 | 93 | 21,058 | 90 | 67,086 | 94 | 22,255 | 110 |
| E U R O P E | 2013,864 | 108 | 375,840 | 103 | 289,596 | 112 | 315,496 | 123 | 767,330 | 99 | 265,602 | 124 |
| FRANCE | 221,221 | 115 | | | 48,555 | 119 | 26,357 | 153 | 112,128 | 105 | 34,181 | 127 |
| BELGIQUE LUXBO | 189,210 | 103 | 52,561 | 99 | | | 54,423 | 104 | 71,276 | 102 | 10,950 | 123 |
| PAYS BAS | 210,728 | 96 | 22,345 | 102 | 82,682 | 101 | | | 93,422 | 89 | 12,279 | 121 |
| ALLEMAGNE RF | 354,360 | 120 | 106,108 | 107 | 68,546 | 140 | 94,425 | 110 | | | 85,281 | 141 |
| ITALIE | 159,730 | 114 | 45,971 | 93 | 15,049 | 137 | 13,532 | 131 | 85,178 | 123 | | |
| ROYAUME UNI | 179,056 | 121 | 38,262 | 121 | 19,562 | 107 | 57,692 | 174 | 40,275 | 88 | 23,265 | 122 |
| ISLANDE | 1,440 | 140 | | 117 | | 296 | 274 | | 227 | 216 | 75 | 104 |
| IRLANDE | 9,188 | 120 | 1,584 | 148 | 1,147 | 145 | 1,981 | 140 | 4,063 | 116 | 413 | 49 |
| NORVEGE | 35,366 | 86 | 3,808 | 82 | 3,538 | 90 | 5,738 | 145 | 20,268 | 74 | 2,014 | 140 |
| SUEDE | 96,044 | 103 | 7,741 | 86 | 8,539 | 84 | 18,997 | 139 | 52,822 | 97 | 7,945 | 133 |
| FINLANDE | 33,172 | 108 | 4,792 | 102 | 2,671 | 95 | 2,965 | 126 | 21,120 | 108 | 1,624 | 120 |
| DANEMARK | 63,573 | 97 | 7,209 | 93 | 5,545 | 70 | 8,317 | 86 | 37,630 | 103 | 4,872 | 133 |
| SUISSE | 166,776 | 111 | 35,077 | 110 | 11,840 | 116 | 11,468 | 129 | 82,745 | 107 | 25,646 | 118 |
| AUTRICHE | 76,125 | 95 | 5,261 | 101 | 2,767 | 103 | 3,401 | 89 | 54,251 | 93 | 10,445 | 107 |
| PORTUGAL | 18,484 | 86 | 3,830 | 81 | 2,127 | 69 | 1,556 | 96 | 8,963 | 92 | 2,008 | 84 |
| ESPAGNE | 44,080 | 112 | 12,389 | 118 | 3,389 | 281 | 3,062 | 129 | 20,770 | 93 | 4,470 | 156 |
| GIBRALTAR MALTE | 1,778 | 88 | 255 | 67 | 122 | 98 | 355 | 71 | 416 | 94 | 630 | 113 |
| YUGOSLAVIE | 21,690 | 76 | 1,988 | 82 | 558 | 46 | 1,003 | 167 | 8,943 | 71 | 9,198 | 79 |
| GRECE | 24,462 | 103 | 3,385 | 96 | 2,634 | 114 | 1,522 | 114 | 9,661 | 79 | 7,260 | 167 |
| TURQUIE | 13,641 | 81 | 1,760 | 53 | 762 | 98 | 734 | 99 | 7,200 | 104 | 3,185 | 62 |
| EUROPE NDA | 1,186 | 121 | 1,048 | 118 | | | | | | | 138 | 153 |
| U R S S | 37,164 | 117 | 11,555 | 148 | 2,478 | 112 | 3,996 | 292 | 10,192 | 67 | 8,943 | 168 |
| ZONE MARK EST | 2,780 | 69 | 585 | 49 | 1,423 | 152 | 735 | 50 | | | 37 | 9 |
| POLOGNE | 10,352 | 86 | 1,183 | 69 | 476 | 44 | 613 | 52 | 5,999 | 103 | 2,081 | 93 |
| TSCHECOSLOVAQUIE | 16,478 | 112 | 2,848 | 113 | 3,155 | 98 | 1,404 | 97 | 6,772 | 129 | 2,301 | 101 |
| HONGRIE | 8,679 | 96 | 1,572 | 70 | 651 | 0 | 584 | 93 | 4,095 | 107 | 1,777 | 109 |
| ROUMANIE | 12,387 | 123 | 1,985 | 87 | 413 | 61 | 246 | 109 | 6,886 | 165 | 2,857 | 105 |
| BULGARIE | 4,381 | 112 | 609 | 70 | 673 | 129 | 160 | 82 | 1,248 | 106 | 1,691 | 146 |
| ALBANIE | 333 | 64 | 12 | 600 | | | 3 | NS | 282 | NS | 36 | 7 |
| A F R I Q U E | 190,835 | 74 | 101,401 | 63 | 11,835 | 101 | 16,497 | 106 | 40,762 | 83 | 20,340 | 101 |
| PROV ESPAGN AFR | 3,548 | NS | 1,091 | NS | 326 | 127 | 591 | 115 | 1,202 | 97 | 338 | 66 |
| SABARA ESPAGNOL | 33 | NS | 23 | NS | | | | | 7 | 78 | 3 | NS |
| MAROC | 16,095 | 75 | 12,520 | 75 | 562 | 64 | 506 | 68 | 1,298 | 77 | 1,209 | 88 |
| ••• DEP ALGERIENS | 26,062 | 33 | 24,905 | 33 | 168 | 51 | 171 | 79 | 248 | 29 | 570 | 98 |
| ••• DEP OASIS SA | 845 | 608 | 844 | 607 | | | | | | | 1 | NS |
| TUNISIE | 11,467 | 101 | 9,844 | 103 | 89 | 94 | 153 | 64 | 512 | 70 | 869 | 126 |
| LIBYE | 7,848 | 198 | 818 | NS | 324 | 635 | 746 | 175 | 2,913 | 243 | 3,047 | 138 |
| EGYPTE | 11,297 | 92 | 711 | 62 | 463 | 282 | 922 | 130 | 6,913 | 79 | 2,590 | 142 |
| SOUDAN | 3,628 | 88 | 362 | 58 | 750 | 316 | 836 | 445 | 787 | 31 | 893 | 171 |
| ••• MAURITANIE | 2,268 | NS | 2,230 | 93 | 4 | NS | 21 | NS | 9 | 113 | 4 | 4 |
| ••• MALI | 1,408 | NS | 1,288 | 69 | 7 | NS | 7 | NS | 38 | 7 | 1 | 5 |
| ••• HAUTE VOLTA | 844 | NS | 819 | 74 | 7 | NS | 7 | NS | 8 | 80 | 4 | NS |
| ••• NIGER | 769 | NS | 700 | 90 | 4 | NS | 31 | NS | 30 | 188 | 9 | 69 |
| ••• TCHAD | 884 | NS | 776 | 80 | 16 | NS | 11 | NS | 72 | 81 | 4 | NS |
| ••• SENEGAL | 7,988 | NS | 7,200 | 85 | 85 | NS | 96 | NS | 410 | 95 | 197 | 68 |
| GAMBIE | 69 | NS | 24 | NS | 5 | 9 | 16 | NS | 15 | 50 | 9 | 150 |
| GUINEE PORTUG | 125 | NS | 67 | NS | 7 | 20 | 19 | 50 | 25 | 63 | 7 | 350 |
| GUINEE REP | 2,108 | 83 | 1,273 | 137 | 121 | 170 | 37 | 30 | 592 | 44 | 85 | 173 |
| SIERRA LEONE | 810 | NS | 163 | NS | 37 | 80 | 331 | 112 | 216 | 75 | 63 | 86 |
| LIBERIA | 2,694 | 59 | 189 | 41 | 142 | 80 | 613 | 141 | 1,318 | 254 | 432 | 15 |
| ••• COTE IVOIRE | 8,270 | NS | 7,143 | 71 | 236 | NS | 09 | NS | 329 | 45 | 253 | 88 |
| GHANA | 5,315 | 76 | 503 | 67 | 231 | 37 | 1,702 | 91 | 1,647 | 56 | 1,232 | 150 |
| ••• TOGO | 894 | 95 | 603 | 89 | 13 | 17 | 186 | 433 | 75 | 57 | 17 | 189 |
| ••• DAHOMEY | 1,608 | NS | 1,436 | 114 | 45 | NS | 52 | NS | 70 | 269 | 5 | 83 |
| NIGERIA FED | 6,376 | 71 | 1,340 | 129 | 727 | 80 | 1,346 | 71 | 1,842 | 49 | 1,121 | 84 |
| ••• CAMEROUN | 4,918 | 114 | 4,164 | 118 | 74 | 255 | 148 | 164 | 448 | 85 | 84 | 58 |
| ••• REP CENTRE AFR | 1,164 | NS | 1,081 | 107 | 13 | NS | 16 | NS | 35 | 30 | 19 | 475 |
| GUINEE ESPAGN | 154 | NS | 54 | NS | 16 | 26 | 30 | 73 | 49 | 82 | 5 | 63 |
| GABON | 1,881 | NS | 1,613 | 81 | 14 | NS | 72 | NS | 167 | 45 | 15 | 10 |
| ••• CONGO BRAZZA | 3,463 | NS | 2,964 | 79 | 32 | NS | 161 | NS | 257 | 100 | 49 | 48 |
| ••• CONGO LEO | 6,981 | 106 | 683 | 70 | 4,056 | 125 | 596 | 74 | 1,182 | 98 | 464 | 129 |
| ••• RWANDA URUNDI | 691 | NS | 58 | NS | 425 | 340 | 99 | 225 | 104 | 120 | 5 | 7 |
| ANGOLA | 1,658 | NS | 342 | NS | 309 | 336 | 141 | 142 | 757 | 80 | 109 | 54 |
| ETHIOPIE | 2,581 | 104 | 258 | 147 | 77 | 53 | 260 | 97 | 1,016 | 110 | 970 | 100 |
| ••• COTE FR SOMAL | 575 | 147 | 387 | 158 | 16 | 133 | 102 | 146 | 3 | 86 | 39 | 144 |
| ••• SOMALIE REP | 786 | 100 | 11 | 39 | 8 | 400 | 14 | 100 | 24 | 80 | 729 | 103 |
| KENYA OUGANDA | 2,548 | NS | 335 | NS | 183 | 78 | 420 | 75 | 1,072 | 79 | 538 | 183 |
| ••• OUGANDA | 43 | 253 | | | | | | | | | 43 | 253 |
| TANGANYKA | 822 | NS | 68 | NS | 43 | 51 | 371 | 67 | 262 | 91 | 78 | 115 |
| ZANZIBAR PEMBA | 850 | NS | 292 | NS | 72 | 80 | 171 | 120 | 284 | 98 | 31 | 129 |
| MOZANBIQUE | 1,551 | NS | 129 | NS | 250 | 160 | 265 | 123 | 750 | 72 | 157 | 143 |
| ••• MADAGASCAR | 6,697 | 119 | 6,256 | 126 | 121 | 484 | 112 | 45 | 185 | 54 | 23 | 62 |
| ••• REUNION COMOR | 3,069 | 91 | 2,891 | 91 | 3 | 23 | 26 | 260 | 110 | 92 | 39 | 170 |
| ••• COMORES | 113 | 159 | 113 | 159 | | | | | | | | |
| RHODESIE NYASSA | 3,655 | 121 | 457 | 92 | 286 | 144 | 722 | 122 | 1,779 | 120 | 411 | 167 |
| UNION SUD AFR | 23,382 | 100 | 2,373 | 93 | 1,468 | 53 | 3,995 | 141 | 11,976 | 97 | 3,570 | 123 |

o) Ab Februar 1962 schliessen die Gesamtangaben über den Aussenhandel Frankreichs positive oder negative Korrekturen ein, die nicht nach Waren oder Ländern aufteilbar sind.

export

Valeurs : milliers de dollars
Indices : même période de l'année précédente = 100

| JUNI-JUIN 1962 | EWG - CEE | | France | | Belg. - Lux. | | Nederland | | Deutschland (BR) | | Italia | |
|-------------------|--------------------------|----------|---------|----------|--------------|----------|-----------|----------|---------------------|----------|---------|----------|
| | Bestimmung - Destination | 1 000 \$ | Indices | 1 000 \$ | Indices | 1 000 \$ | Indices | 1 000 \$ | Indices | 1 000 \$ | Indices | 1 000 \$ |
| A M E R I Q U E | 382.957 | 100 | 74.692 | 96 | 49.169 | 103 | 35.957 | 102 | 163.238 | 100 | 59.901 | 104 |
| ETATS UNIS | 199.045 | 102 | 34.408 | 85 | 33.115 | 105 | 16.761 | 103 | 81.642 | 106 | 33.119 | 108 |
| CANADA | 29.060 | 111 | 5.110 | 104 | 4.224 | 117 | 2.305 | 97 | 13.579 | 124 | 3.842 | 90 |
| • ST PIERRE MIQU | .118 | 71 | .80 | 53 | .4 | 100 | .28 | NS | .4 | 80 | .2 | 50 |
| MEXIQUE | 13.013 | 86 | 2.407 | 72 | 441 | 62 | 834 | 88 | 7.435 | 91 | 1.896 | 93 |
| GUATEMALA | 2.563 | 129 | 244 | 155 | 287 | 122 | 412 | 197 | 1.464 | 118 | 156 | 113 |
| HONDURAS BRIT | 688 | NS | 161 | NS | 38 | 19 | 266 | 130 | 148 | 86 | 75 | 163 |
| HONDURAS REP | .875 | 149 | .38 | 43 | 162 | 200 | 158 | 156 | 298 | 107 | 219 | 576 |
| SALVADOR | 2.246 | 115 | 106 | 70 | 289 | 138 | 441 | 165 | 1.229 | 102 | 181 | 150 |
| NICARAGUA | 1.386 | 102 | 75 | 132 | 112 | 70 | 277 | 113 | 538 | 70 | 384 | 307 |
| COSTA RICA | 1.650 | 93 | 143 | 134 | 166 | 63 | 354 | 82 | 854 | 98 | 133 | 127 |
| PANAMA REP | 3.158 | 104 | 196 | 42 | 355 | 74 | 186 | 41 | 2.003 | 182 | 418 | 77 |
| CANAL PANAMA | .266 | 75 | 137 | 50 | | | 42 | 247 | .2 | NS | 85 | 327 |
| CUBA | 2.545 | 61 | 180 | 64 | 288 | 92 | 1.405 | 80 | 556 | 40 | 116 | 28 |
| HAITI | .623 | 116 | 112 | 94 | 170 | 165 | 96 | 135 | 188 | 99 | 57 | 106 |
| DOMINICAINE REP | 2.023 | 139 | 264 | 147 | 500 | 253 | 340 | 354 | 668 | 116 | 251 | 62 |
| • ANTILLES FR | 3.750 | 115 | 3.232 | 109 | 108 | 169 | 193 | 235 | 159 | 125 | 58 | 252 |
| • MARTINIQUE | 3.369 | 114 | 3.369 | 114 | | | | | | | | |
| FED INDES OCCID | 2.920 | NS | 474 | NS | 354 | 106 | 1.043 | 96 | 770 | 71 | 279 | 93 |
| • ANTILLES NEERL | 2.416 | NS | 203 | NS | 115 | 96 | 1.745 | 99 | 232 | 70 | 121 | 141 |
| COLOMBIE | 7.839 | 94 | 939 | 52 | 576 | 81 | 947 | 90 | 4.064 | 98 | 1.313 | 215 |
| VENEZUELA | 15.911 | 110 | 1.899 | 62 | 2.476 | 140 | 1.528 | 95 | 6.323 | 122 | 3.685 | 125 |
| GUYANE BRIT | .433 | NS | 32 | NS | 57 | 112 | 249 | 86 | 70 | 73 | 25 | 48 |
| • SURINAM | 1.258 | NS | 47 | NS | 109 | 96 | 818 | 96 | 271 | 74 | 13 | 52 |
| • GUYANE FR | .561 | 100 | 523 | 99 | 13 | NS | 7 | 28 | 5 | 50 | 13 | NS |
| EQUATEUR | 1.552 | 77 | 270 | 138 | 221 | 56 | 109 | 56 | 766 | 70 | 186 | 142 |
| PEROU | 9.303 | 106 | 1.293 | 177 | 849 | 59 | 1.233 | 82 | 4.782 | 106 | 1.146 | 199 |
| BRESIL | 22.028 | 93 | 5.804 | 141 | 1.634 | 199 | 1.370 | 192 | 10.135 | 69 | 3.085 | 91 |
| CHILI | 9.339 | 82 | 1.330 | 111 | 658 | 88 | 768 | 117 | 5.701 | 74 | 882 | 86 |
| BOLIVIE | 2.049 | 209 | 368 | 460 | 247 | 194 | 307 | 227 | 1.014 | 177 | 113 | 169 |
| PARAGUAY | .852 | 172 | 87 | 223 | 76 | 317 | 68 | 523 | 524 | 130 | 97 | 606 |
| URUGUAY | 4.563 | 112 | 634 | 89 | 144 | 30 | 260 | 63 | 2.536 | 126 | 989 | 228 |
| ARGENTINE | 35.555 | 92 | 10.527 | 131 | 1.381 | 54 | 1.407 | 100 | 15.278 | 87 | 6.962 | 76 |
| A S I E | 184.716 | 90 | 33.188 | 103 | 17.894 | 93 | 19.592 | 76 | 90.683 | 87 | 23.359 | 96 |
| CHYPRE | 2.933 | 150 | 741 | 141 | .296 | 206 | 238 | 96 | 766 | 123 | .892 | 215 |
| LIBAN | 8.323 | 79 | 2.513 | 87 | 1.241 | 96 | 506 | 59 | 2.241 | 68 | 1.822 | 85 |
| SYRIE | 5.564 | 106 | 1.251 | 175 | 899 | 264 | 365 | 38 | 2.223 | 106 | 826 | 73 |
| IRAK | 5.344 | 79 | 136 | 50 | 929 | 48 | 912 | 155 | 2.908 | 93 | 459 | 54 |
| IRAN | 11.361 | 91 | 2.082 | 104 | 1.145 | 172 | 1.004 | 94 | 5.779 | 75 | 1.351 | 124 |
| AFGHANISTAN | .547 | 39 | .34 | 126 | .32 | 19 | .48 | 32 | .361 | 40 | .72 | 45 |
| ISRAEL | 11.055 | 60 | 3.032 | 97 | 1.439 | 156 | 1.273 | 88 | 4.202 | 37 | 1.109 | 62 |
| JORDANIE | 2.039 | 100 | 245 | 102 | 284 | 111 | 181 | 80 | 852 | 77 | 477 | 228 |
| ARABIE SAOUDITE | 3.599 | 109 | 554 | 201 | 600 | 145 | 668 | 89 | 1.329 | 86 | 448 | 138 |
| KOWEIT | 3.842 | 113 | 376 | 88 | 776 | 163 | 475 | 98 | 1.596 | 106 | 619 | 124 |
| BAHREIN | 526 | 46 | 56 | 124 | 26 | 18 | 155 | 33 | 221 | 56 | 68 | 69 |
| QATAR | 396 | 943 | 38 | 90 | 69 | NS | 94 | NS | 177 | NS | 18 | NS |
| MASC OMAN TR OH | 247 | NS | 9 | NS | 54 | 225 | 116 | NS | 60 | 857 | 8 | NS |
| YEMEN | .60 | 429 | | | | | | | 13 | 260 | 47 | 671 |
| ADEN | 1.682 | 108 | 177 | 73 | 77 | 183 | 488 | 120 | 553 | 117 | 387 | 97 |
| PAKISTAN | 9.623 | 82 | 843 | 132 | 517 | 32 | 736 | 86 | 6.454 | 90 | 1.073 | 72 |
| UNION INDIENNE | 27.266 | 97 | 2.908 | 90 | 1.545 | 107 | 2.380 | 132 | 16.283 | 92 | 4.150 | 105 |
| CEYLAN MALDIVES | 2.994 | 113 | 472 | 83 | 647 | 126 | 580 | 135 | 1.107 | 114 | 188 | 106 |
| NEPAL BHOUTAN | .17 | NS | | | .1 | NS | .1 | 100 | .1 | 138 | .4 | NS |
| UNION BIRMANE | 1.696 | 96 | 148 | 111 | 176 | 174 | 145 | 19 | 1.138 | 170 | 89 | 101 |
| THAÏLANDE | 6.347 | 110 | 1.234 | 131 | 384 | 104 | 1.813 | 107 | 2.242 | 102 | 674 | 122 |
| LAOS | .139 | 92 | 106 | 92 | | | 10 | 100 | .20 | 87 | .3 | 100 |
| VIETNAM NORD | 1.067 | 436 | 494 | 327 | | | | | 107 | 243 | 466 | 991 |
| VIETNAM SUD | 3.765 | 69 | 2.569 | 91 | 74 | 12 | 95 | 51 | 774 | 53 | 253 | 61 |
| CAMBODGE | 1.260 | 81 | 781 | 94 | 97 | 61 | 131 | 196 | 183 | 45 | 68 | 80 |
| MALAISIE FED | 4.666 | 98 | 465 | 63 | 481 | 105 | 1.336 | 136 | 1.735 | 87 | 649 | 114 |
| SINGAPOUR | 4.656 | 69 | 840 | 178 | 457 | 57 | 1.236 | 46 | 1.681 | 87 | 442 | 51 |
| INDONESIE | 9.266 | 75 | 1.285 | 114 | 486 | 56 | 433 | 39 | 6.209 | 80 | 853 | 55 |
| BORNEO NRD BRIT | .217 | 85 | 73 | 146 | 16 | 64 | 77 | 73 | .48 | 67 | .3 | 150 |
| PHILIPPINES | 3.814 | 58 | 466 | 36 | 450 | 59 | 586 | 81 | 2.108 | 62 | 204 | 49 |
| PTOM PORTUG AS | .45 | 5 | 20 | 40 | 7 | 15 | 10 | 12 | .4 | 1 | .4 | 16 |
| MONGOLIE R POP | | | | | | | | | | | | |
| CHINE CONTINENT | 10.422 | 116 | 5.057 | 121 | 824 | 260 | 104 | 53 | 2.451 | 99 | 1.986 | 109 |
| COREE NORD | .5 | NS | | | | | | | | | .5 | 100 |
| COREE SUD | 1.479 | NS | 30 | NS | 46 | 121 | 165 | 266 | 1.045 | 140 | 1.193 | 75 |
| JAPON | 28.606 | 105 | 3.049 | 114 | 2.468 | 93 | 1.797 | 39 | 19.341 | 120 | 1.951 | 160 |
| FORMOSE TAIWAN | 2.173 | 122 | 103 | 22 | 27 | 129 | 270 | 143 | 1.641 | 242 | 132 | 31 |
| HONG KONG | 7.675 | 92 | 1.001 | 141 | 1.324 | 78 | 1.164 | 85 | 2.820 | 84 | 1.366 | 112 |
| O C E A N I E | 28.200 | 108 | 7.237 | 124 | 1.693 | 115 | 3.473 | 90 | 11.716 | 96 | 4.081 | 157 |
| AUSTRALIE | 19.798 | 122 | 3.263 | 203 | 1.330 | 128 | 2.125 | 108 | 9.530 | 98 | 3.550 | 190 |
| NOUV ZELANDE | 4.696 | 98 | 1.258 | 160 | 322 | 92 | 656 | 65 | 1.988 | 94 | 472 | 92 |
| • NOUV GUIN NEER | .749 | 64 | .32 | 37 | .11 | 26 | 619 | 81 | .53 | 59 | .32 | 18 |
| DEP USA OCEANIE | .42 | 79 | .18 | 18 | | | .5 | 56 | .28 | 187 | .7 | 39 |
| OCEANIE BRIT | .60 | 70 | .5 | 167 | .6 | 200 | .21 | 51 | .27 | 71 | .1 | 100 |
| • NOUV HEBRIDES | .84 | 72 | .84 | 72 | | | | | | | | |
| • OCEANIE FRANC | 1.971 | 79 | 1.793 | 85 | 24 | 65 | 47 | 96 | 88 | 30 | 19 | 146 |
| • POLYNESIE FR | .800 | 70 | .800 | 70 | | | | | | | | |
| D I V E R S | 41.200 | NS | 21.517 | NS | 2.217 | 113 | 4.993 | 102 | 3.234 | 90 | 9.239 | 111 |
| PROVISIONS BORD | 17.338 | 96 | | | 1.880 | 96 | 3.901 | 80 | 3.234 | 90 | 8.323 | 110 |
| AVITAILLEMENT | 1.429 | NS | | | 337 | NS | 1.092 | NS | | | | |
| DIVERS NDA | | | | | | | | | | | | |
| NON SPECIFIES | | | | | | | | | | | | |
| PORTS FRANCS | .916 | 116 | | | | | | | | | | |
| ERREUR OMISSION | 21.517 | NS | 21.517 | NS | | | | | | | 916 | 116 |

a) A partir de février 1962, le commerce total de la France comprend des corrections positives ou négatives non ventilées par produits ou par pays.

ENTWICKLUNG DES EWG-HANDELS
nach Warenklassen

TAB. 10

Import

Mio \$

| Zeitraum Période | EWG CEE | France | Belg.- Lux. | Neder- land a) | Deutsch- land (BR) a) | Italia | EWG CEE | France | Belg.- Lux. | Neder- land a) | Deutsch- land (BR) a) | Italia |
|------------------------------------|------------|----------------------|----------------|----------------------|--------------------------------|---------|--|---------|----------------|----------------------|--------------------------------|---------|
| 0-9 : Waren insgesamt | | | | | | | 0,1 : Nahrungs- und Genußmittel | | | | | |
| 1958 | 22 946,3 | 5 609,2 | 3 139,8 | 3 624,8 | 7 360,8 | 3 215,8 | 4 929,0 | 1 412,4 | 467,8 | 558,7 | 1 943,8 | 546,3 |
| 1959 | 24 313,3 | 5 086,9 | 3 441,8 | 3 938,8 | 8 477,3 | 3 368,5 | 5 094,7 | 1 188,3 | 498,8 | 611,0 | 2 239,5 | 557,1 |
| 1960 | 29 595,0 | 6 279,5 | 3 957,1 | 4 530,7 | 10 102,6 | 4 725,1 | 5 475,4 | 1 261,4 | 506,7 | 631,4 | 2 332,2 | 743,6 |
| 1961 | 32 161,6 | 6 677,9 | 4 208,6 | 5 112,2 | 10 940,4 | 5 222,4 | 5 707,7 | 1 232,1 | 507,4 | 668,8 | 2 516,2 | 783,1 |
| 1960 II | 7 332,0 | 1 576,8 | 953,8 | 1 107,8 | 2 520,1 | 1 173,4 | 1 345,7 | 334,5 | 124,9 | 145,5 | 574,6 | 166,3 |
| 1960 III | 7 173,8 | 1 462,7 | 979,5 | 1 113,0 | 2 454,2 | 1 164,4 | 1 230,8 | 234,9 | 121,0 | 148,4 | 547,1 | 179,5 |
| 1960 IV | 7 835,0 | 1 619,5 | 1 026,1 | 1 200,3 | 2 751,0 | 1 238,0 | 1 474,0 | 332,3 | 128,2 | 168,6 | 631,8 | 213,2 |
| 1961 I | 7 814,8 | 1 664,5 | 1 069,5 | 1 293,5 | 2 485,0 | 1 302,4 | 1 337,1 | 321,8 | 128,1 | 170,0 | 504,6 | 212,6 |
| 1961 II | 8 153,0 | 1 757,2 | 1 047,4 | 1 264,0 | 2 768,3 | 1 315,1 | 1 409,1 | 328,2 | 119,6 | 153,0 | 595,3 | 212,9 |
| 1961 III | 7 638,9 | 1 483,5 | 982,5 | 1 222,8 | 2 693,2 | 1 256,8 | 1 269,2 | 231,0 | 111,0 | 149,3 | 609,3 | 168,5 |
| 1961 IV | 8 486,4 | 1 772,8 | 1 100,6 | 1 330,9 | 2 938,2 | 1 343,9 | 1 692,0 | 351,0 | 148,8 | 196,4 | 806,9 | 188,9 |
| 1962 I | 8 856,0 | 1 947,7 | 1 101,9 | 1 378,1 | 2 986,4 | 1 441,9 | 1 619,6 | 369,6 | 129,0 | 205,8 | 755,3 | 159,8 |
| 1962 II | 8 860,0 | 1 877,8 | 1 150,7 | 1 319,1 | 3 052,8 | 1 459,2 | 1 781,7 | 408,2 | 150,1 | 174,8 | 834,2 | 214,5 |
| 1962 J ¹⁾ | 2 922,7 | 698,2 | 364,6 | 478,1 | 940,2 ²⁾ | 441,6 | 532,9 | 135,9 | 44,4 | 73,8 | 229,4 ³⁾ | 49,4 |
| 1962 F | 2 842,6 | 595,6 ⁴⁾ | 342,9 | 418,1 | 1 006,1 ⁵⁾ | 480,0 | 534,6 | 113,5 | 39,6 | 64,1 | 264,1 ⁶⁾ | 53,2 |
| 1962 M | 3 085,8 | 654,1 ⁷⁾ | 387,3 | 481,9 | 1 040,4 ⁸⁾ | 522,4 | 550,9 | 120,2 | 44,8 | 67,9 | 261,8 ⁹⁾ | 56,2 |
| 1962 A | 2 773,7 | 602,8 | 353,6 | 403,4 | 936,7 | 477,1 | 554,7 | 133,3 | 42,5 | 50,2 | 260,8 ¹⁰⁾ | 68,0 |
| 1962 M | 3 136,9 | 659,4 ¹¹⁾ | 391,9 | 475,3 | 1 084,9 | 525,3 | 613,5 | 143,3 | 51,4 | 59,1 | 287,6 ¹²⁾ | 72,1 |
| 1962 J | 2 936,1 | 614,1 | 382,8 | 440,0 | 1 031,3 | 468,0 | 613,5 | 131,6 | 56,2 | 65,5 | 285,8 | 74,4 |
| 1962 J | 3 020,6 | 603,2 | 357,1 | 458,9 | 1 040,1 | 561,4 | | 108,7 | | 57,7 | 242,3 | |
| 3 : Brennstoffe | | | | | | | 2, 4 : Rohstoffe | | | | | |
| 1958 | 3 515,5 | 1 105,0 | 423,6 | 614,6 | 750,2 | 622,1 | 5 398,2 | 1 392,5 | 597,5 | 548,6 | 1 895,3 | 964,3 |
| 1959 | 3 204,2 | 1 009,6 | 396,0 | 536,1 | 681,3 | 581,2 | 5 515,4 | 1 231,4 | 666,4 | 614,5 | 2 003,9 | 999,2 |
| 1960 | 3 501,3 | 1 068,8 | 395,2 | 591,7 | 782,7 | 662,9 | 6 874,6 | 1 524,7 | 814,9 | 680,2 | 2 423,7 | 1 431,2 |
| 1961 | 3 762,8 | 1 114,3 | 409,3 | 657,4 | 870,1 | 711,7 | 6 893,3 | 1 541,6 | 851,4 | 667,7 | 2 423,2 | 1 409,4 |
| 1960 II | 838,8 | 254,4 | 94,1 | 148,2 | 189,3 | 152,9 | 1 728,7 | 398,3 | 195,6 | 160,6 | 587,5 | 386,6 |
| 1960 III | 855,9 | 264,8 | 102,3 | 143,8 | 177,5 | 167,5 | 1 631,0 | 334,5 | 208,5 | 170,5 | 596,4 | 321,1 |
| 1960 IV | 913,4 | 274,5 | 91,7 | 146,9 | 228,5 | 171,7 | 1 694,6 | 369,6 | 205,0 | 178,6 | 621,1 | 320,3 |
| 1961 I | 962,6 | 290,7 | 101,1 | 177,3 | 226,0 | 167,5 | 1 765,6 | 416,0 | 213,9 | 171,4 | 602,9 | 361,4 |
| 1961 II | 918,9 | 272,5 | 104,0 | 161,6 | 214,9 | 165,9 | 1 743,8 | 407,5 | 205,4 | 155,9 | 622,8 | 352,3 |
| 1961 III | 904,4 | 261,7 | 97,2 | 147,2 | 220,2 | 178,1 | 1 651,3 | 341,4 | 207,9 | 168,5 | 592,5 | 341,0 |
| 1961 IV | 976,4 | 289,5 | 106,8 | 171,4 | 209,0 | 199,8 | 1 731,5 | 377,5 | 224,1 | 171,9 | 604,9 | 353,0 |
| 1962 I | 1 056,6 | 297,9 | 109,1 | 175,6 | 281,3 | 192,7 | 1 740,0 | 415,6 | 204,5 | 149,5 | 590,4 | 380,0 |
| 1962 II | 984,7 | 271,0 | 116,1 | 171,0 | 248,9 | 177,7 | 1 651,9 | 366,2 | 200,4 | 150,6 | 557,6 | 377,2 |
| 1962 J ¹⁾ | 375,6 | 104,5 | 37,5 | 72,8 | 97,1 ²⁾ | 63,7 | 612,8 | 162,8 | 75,8 | 53,9 | 204,6 ³⁾ | 115,6 |
| 1962 F | 327,1 | 88,0 | 36,9 | 44,8 | 92,9 ⁴⁾ | 64,4 | 542,6 | 125,8 | 59,7 | 45,6 | 182,9 ⁵⁾ | 128,6 |
| 1962 M | 353,8 | 105,4 | 34,8 | 58,0 | 91,3 ⁶⁾ | 64,3 | 585,1 | 125,2 | 69,4 | 50,0 | 202,9 ⁷⁾ | 137,7 |
| 1962 A | 326,5 | 89,6 | 40,2 | 57,3 | 82,0 ⁸⁾ | 57,5 | 511,2 | 114,5 | 62,0 | 42,6 | 170,9 ⁹⁾ | 121,2 |
| 1962 M | 354,7 | 96,7 | 39,5 | 71,3 | 85,8 ¹⁰⁾ | 61,4 | 580,0 | 129,6 | 71,4 | 54,4 | 192,8 | 131,9 |
| 1962 J | 303,0 | 84,7 | 36,4 | 42,4 | 81,1 | 58,8 | 560,7 | 122,1 | 67,0 | 53,6 | 193,9 | 124,1 |
| 1962 J | | 93,0 | | 54,0 | 88,1 | | | 115,1 | | 59,1 | 196,6 | |
| 7 : Maschinen und Fahrzeuge | | | | | | | 5, 6, 8 : Andere industrielle Erzeugnisse | | | | | |
| 1958 | 2 897,5 | 678,5 | 590,3 | 704,4 | 583,5 | 340,9 | 6 016,8 | 1 008,8 | 1 049,8 | 1 161,9 | 2 118,2 | 678,2 |
| 1959 | 3 175,6 | 639,2 | 643,5 | 764,3 | 752,3 | 376,2 | 7 371,0 | 1 003,3 | 1 232,4 | 1 371,4 | 2 718,3 | 807,7 |
| 1960 | 4 265,8 | 905,2 | 801,7 | 980,5 | 963,9 | 614,4 | 9 292,9 | 1 501,4 | 1 430,5 | 1 601,3 | 3 502,8 | 1 257,0 |
| 1961 | 5 449,8 | 1 105,3 | 926,5 | 1 279,0 | 1 261,3 | 877,8 | 9 837,2 | 1 680,2 | 1 513,6 | 1 775,6 | 3 433,3 | 1 434,4 |
| 1960 II | 1 067,5 | 208,7 | 204,7 | 247,8 | 247,6 | 158,7 | 2 307,4 | 376,2 | 332,6 | 394,7 | 899,0 | 304,8 |
| 1960 III | 1 072,8 | 251,4 | 177,0 | 243,7 | 230,6 | 170,2 | 2 336,2 | 370,5 | 369,0 | 395,8 | 878,7 | 322,2 |
| 1960 IV | 1 144,1 | 234,5 | 209,2 | 260,0 | 269,8 | 170,6 | 2 555,9 | 406,5 | 389,4 | 433,3 | 976,7 | 350,0 |
| 1961 I | 1 250,9 | 232,0 | 243,7 | 303,0 | 269,8 | 202,4 | 2 406,4 | 404,0 | 380,5 | 460,3 | 805,5 | 356,1 |
| 1961 II | 1 449,9 | 301,6 | 240,0 | 331,6 | 342,8 | 233,7 | 2 506,8 | 445,9 | 375,5 | 445,9 | 885,9 | 353,5 |
| 1961 III | 1 299,1 | 255,9 | 213,2 | 313,9 | 299,1 | 217,1 | 2 377,4 | 392,7 | 359,1 | 430,3 | 844,2 | 351,2 |
| 1961 IV | 1 450,6 | 315,8 | 229,7 | 330,6 | 349,7 | 224,9 | 2 547,7 | 437,0 | 398,4 | 439,1 | 897,7 | 375,4 |
| 1962 I | 1 649,1 | 360,9 | 268,1 | 370,5 | 348,7 | 300,9 | 2 664,5 | 500,9 | 398,7 | 459,0 | 900,5 | 405,5 |
| 1962 II | 1 646,5 | 344,0 | 272,4 | 365,0 | 368,5 | 296,5 | 2 620,5 | 481,7 | 396,3 | 438,8 | 901,5 | 402,3 |
| 1962 J ¹⁾ | 511,1 | 118,6 | 83,5 | 123,7 | 100,3 ²⁾ | 85,0 | 862,3 | 172,0 | 125,8 | 148,9 | 288,6 ³⁾ | 127,0 |
| 1962 F | 528,5 | 115,5 | 82,5 | 115,1 | 116,2 ⁴⁾ | 99,3 | 843,0 | 152,5 | 127,4 | 143,1 | 286,8 ⁵⁾ | 133,1 |
| 1962 M | 608,0 | 127,0 | 100,6 | 131,6 | 132,2 ⁶⁾ | 116,6 | 958,5 | 176,7 | 143,1 | 167,0 | 325,0 ⁷⁾ | 146,7 |
| 1962 A | 521,4 | 110,3 | 88,4 | 109,3 | 112,1 ⁸⁾ | 101,3 | 828,4 | 155,0 | 125,2 | 137,3 | 282,6 ⁹⁾ | 128,3 |
| 1962 M | 593,3 | 125,7 | 93,5 | 128,4 | 135,8 | 109,8 | 920,9 | 163,6 | 139,1 | 156,1 | 312,7 | 149,5 |
| 1962 J | 531,8 | 108,0 | 90,5 | 127,3 | 120,6 | 85,4 | 871,2 | 163,1 | 132,0 | 145,4 | 306,2 | 124,5 |
| 1962 J | | 124,4 | | 132,8 | 135,4 | | | 161,6 | | 148,0 | 334,7 | |

In den « Vierteljahresübersichten » am Ende dieses Bandes werden die vorstehenden Angaben jeweils für das letztverfügbare Vierteljahr unterteilt nach Ursprung und Bestimmung ausgewiesen (siehe Inhaltsverzeichnis).

- a) Ab März 1961 : neuer Umrechnungs-Kurs zum Dollar für die Niederlande und Deutschland (B.R.) - siehe am Ende dieses Hefes.
- b) Die Einfuhrangaben Frankreichs für Januar 1962 sind mit den Angaben für andere Zeiträume nicht vergleichbar (siehe Fußnote Seite 30, Heft Nr. 3, 1962).
- c) Die Einfuhrangaben der Bundesrepublik Deutschland für die Monate Dezember 1961 bis April 1962 sind mit den Angaben für andere Zeiträume nicht vergleichbar. (Siehe Anmerkung auf Seite 2, Heft 5, 1962).
- d) Ab Februar 1962 schließen die Gesamtangaben über den Außenhandel Frankreichs positive oder negative Korrekturen ein, die nicht nach Waren oder Ländern aufteilbar sind.

TAB. 10
export

ÉVOLUTION DU COMMERCE DE LA CEE
par classes de produits

Mio \$

| Zeitraum Période | EWG CEE | France | Belg.- Lux. | Neder- land a) | Deutsch- land (BR) a) | Italia | EWG CEE | France | Belg.- Lux. | Neder- land a) | Deutsch- land (BR) a) | Italia |
|--|------------|---------------------|----------------|-------------------|--------------------------------|--|------------|---------|----------------|-------------------|--------------------------------|---------|
| 0-9 : Ensemble des produits | | | | | | 0,1 : Produits alimentaires, boissons et tabacs | | | | | | |
| 1958 | 22 774,7 | 5 120,5 | 3 052,5 | 3 217,3 | 8 807,3 | 2 577,1 | 2 404,4 | 664,9 | 152,9 | 893,4 | 182,8 | 510,4 |
| 1959 | 25 226,6 | 5 607,0 | 3 295,1 | 3 607,3 | 9 804,3 | 2 912,8 | 2 574,9 | 662,8 | 153,6 | 1 022,4 | 203,3 | 532,8 |
| 1960 | 29 729,1 | 6 862,7 | 3 775,4 | 4 027,7 | 11 414,8 | 3 648,4 | 2 926,7 | 902,5 | 163,2 | 1 076,5 | 222,2 | 562,2 |
| 1961 | 32 322,3 | 7 220,3 | 3 920,5 | 4 306,6 | 12 687,1 | 4 187,8 | 3 187,0 | 1 059,7 | 188,7 | 1 084,8 | 231,8 | 622,0 |
| 1960 II | 7 265,8 | 1 684,8 | 957,8 | 964,4 | 2 740,9 | 917,8 | 683,6 | 195,6 | 35,6 | 260,1 | 54,7 | 137,7 |
| 1960 III | 7 070,5 | 1 543,2 | 867,6 | 997,9 | 2 744,6 | 917,2 | 715,9 | 213,7 | 36,9 | 265,2 | 57,1 | 143,0 |
| 1960 IV | 8 060,0 | 1 826,7 | 985,0 | 1 088,9 | 3 209,7 | 949,0 | 825,3 | 280,0 | 53,0 | 292,4 | 60,4 | 139,5 |
| 1961 I | 7 715,1 | 1 778,6 | 919,4 | 1 076,5 | 2 974,0 | 966,6 | 718,1 | 245,5 | 44,7 | 252,8 | 55,0 | 120,1 |
| 1961 II | 8 050,9 | 1 821,0 | 1 008,0 | 1 019,5 | 3 218,0 | 984,5 | 752,4 | 252,3 | 42,2 | 259,3 | 57,5 | 141,0 |
| 1961 III | 7 947,2 | 1 693,4 | 950,9 | 1 082,4 | 3 154,2 | 1 066,3 | 819,4 | 270,3 | 46,3 | 276,4 | 59,1 | 167,3 |
| 1961 IV | 8 595,8 | 1 927,3 | 1 036,0 | 1 128,2 | 3 336,4 | 1 167,9 | 897,5 | 291,6 | 55,5 | 296,3 | 60,2 | 194,0 |
| 1962 I | 8 376,9 | 1 890,9 | 1 093,8 | 1 116,5 | 3 154,3 | 1 121,3 | 814,3 | 263,9 | 54,5 | 267,9 | 61,0 | 167,0 |
| 1962 II | 8 483,7 | 1 825,3 | 1 087,7 | 1 116,9 | 3 310,2 | 1 143,6 | 839,8 | 254,3 | 54,0 | 290,7 | 65,1 | 175,7 |
| 1962 J | 2 615,6 | 602,8 | 372,4 | 362,9 | 951,5 | 326,1 | 260,2 | 84,6 | 15,9 | 88,9 | 20,9 | 49,8 |
| F | 2 685,0 | 608,4 ^{a)} | 342,6 | 341,0 | 1 010,9 | 382,2 | 256,5 | 85,4 | 17,3 | 80,8 | 17,8 | 55,2 |
| M | 3 062,5 | 664,6 ^{a)} | 376,7 | 412,6 | 1 191,9 | 416,7 | 298,5 | 95,7 | 19,8 | 98,2 | 22,3 | 62,5 |
| A | 2 725,7 | 599,7 ^{a)} | 355,5 | 342,8 | 1 063,6 | 364,1 | 270,4 | 88,7 | 19,6 | 86,6 | 19,8 | 55,8 |
| M | 2 928,8 | 619,2 ^{a)} | 359,2 | 378,0 | 1 169,7 | 402,8 | 283,2 | 85,7 | 16,2 | 103,0 | 23,4 | 54,8 |
| J | 2 841,8 | 613,9 ^{a)} | 372,4 | 396,0 | 1 077,0 | 382,5 | 286,2 | 79,9 | 18,2 | 101,1 | 21,9 | 65,1 |
| J | 2 881,7 | 621,9 | 355,6 | 355,8 | 1 124,1 | 424,2 | | 64,9 | | 91,0 | 19,1 | |
| 3 : Produits énergétiques | | | | | | 2, 4 : Matières premières | | | | | | |
| 1958 | 1 695,1 | 320,9 | 190,8 | 423,0 | 580,4 | 180,0 | 1 146,8 | 369,7 | 185,0 | 246,0 | 234,8 | 111,2 |
| 1959 | 1 639,8 | 269,7 | 171,9 | 387,6 | 598,1 | 212,4 | 1 383,1 | 459,0 | 219,9 | 281,6 | 283,7 | 138,9 |
| 1960 | 1 796,1 | 265,0 | 162,2 | 471,4 | 678,1 | 219,4 | 1 678,0 | 574,0 | 280,0 | 330,6 | 330,3 | 163,0 |
| 1961 | 1 931,1 | 290,3 | 157,1 | 513,1 | 737,1 | 233,5 | 1 838,2 | 598,3 | 318,4 | 371,3 | 371,1 | 179,1 |
| 1960 II | 429,2 | 63,9 | 39,4 | 111,8 | 159,8 | 54,5 | 405,7 | 147,3 | 68,8 | 67,9 | 80,8 | 40,9 |
| 1960 III | 448,0 | 65,5 | 40,5 | 121,1 | 166,6 | 54,3 | 399,8 | 127,7 | 58,4 | 95,9 | 77,5 | 40,3 |
| 1960 IV | 480,4 | 69,4 | 38,7 | 127,9 | 186,2 | 58,3 | 440,6 | 140,8 | 76,7 | 88,6 | 92,7 | 41,9 |
| 1961 I | 473,2 | 69,8 | 33,1 | 132,3 | 186,3 | 51,7 | 439,2 | 145,6 | 72,5 | 88,9 | 83,3 | 48,9 |
| 1961 II | 473,3 | 70,4 | 39,3 | 121,3 | 184,7 | 57,6 | 453,2 | 156,9 | 82,1 | 75,0 | 95,7 | 43,5 |
| 1961 III | 491,1 | 68,4 | 44,0 | 134,9 | 183,1 | 60,8 | 451,3 | 143,3 | 74,1 | 105,4 | 90,6 | 37,9 |
| 1961 IV | 493,1 | 81,8 | 40,6 | 124,6 | 182,9 | 63,1 | 495,2 | 153,1 | 89,7 | 102,0 | 101,4 | 49,0 |
| 1962 I | 491,7 | 71,3 | 44,0 | 140,4 | 180,9 | 55,1 | 477,0 | 156,1 | 86,9 | 91,1 | 93,8 | 49,1 |
| 1962 II | 468,6 | 61,0 | 41,9 | 128,0 | 177,1 | 60,7 | 461,1 | 154,8 | 83,5 | 79,8 | 98,2 | 44,8 |
| 1962 J | 172,6 | 24,3 | 16,2 | 50,2 | 64,6 | 17,3 | 151,9 | 51,4 | 28,7 | 28,2 | 28,3 | 15,3 |
| F | 151,6 | 22,3 | 13,1 | 41,5 | 55,1 | 19,6 | 155,1 | 50,6 | 29,1 | 28,8 | 30,5 | 16,2 |
| M | 168,3 | 24,7 | 14,7 | 48,7 | 61,2 | 19,0 | 171,3 | 55,2 | 29,1 | 34,1 | 35,0 | 17,9 |
| A | 139,5 | 16,7 | 12,7 | 38,2 | 53,6 | 18,3 | 148,9 | 49,1 | 26,2 | 27,6 | 31,2 | 14,8 |
| M | 165,3 | 24,5 | 13,5 | 42,2 | 62,1 | 23,0 | 160,3 | 54,6 | 28,1 | 27,0 | 34,0 | 16,6 |
| J | 163,8 | 19,8 | 15,7 | 47,6 | 61,4 | 19,4 | 151,9 | 51,1 | 29,2 | 25,2 | 33,0 | 13,4 |
| J | | 23,2 | | 40,6 | 64,4 | | | 51,2 | | 22,1 | 31,8 | |
| 7 : Machines et matériel de transport | | | | | | 5, 6, 8 : Autres produits industriels | | | | | | |
| 1958 | 6 765,8 | 1 164,8 | 427,0 | 537,2 | 3 956,6 | 680,3 | 10 474,7 | 2 452,0 | 2 058,6 | 1 091,2 | 3 818,8 | 1 054,1 |
| 1959 | 7 476,0 | 1 372,0 | 427,0 | 641,2 | 4 282,9 | 752,9 | 12 007,5 | 2 803,9 | 2 302,6 | 1 246,3 | 4 396,9 | 1 257,8 |
| 1960 | 8 896,7 | 1 693,9 | 486,9 | 754,5 | 4 949,9 | 1 011,4 | 14 236,6 | 3 366,0 | 2 634,7 | 1 361,1 | 5 185,1 | 1 689,6 |
| 1961 | 10 233,1 | 1 781,6 | 594,2 | 852,8 | 5 744,9 | 1 259,7 | 14 781,6 | 3 429,2 | 2 570,1 | 1 447,0 | 5 462,6 | 1 872,8 |
| 1960 II | 2 215,8 | 441,0 | 140,6 | 174,6 | 191,3 | 268,3 | 3 491,2 | 828,1 | 662,5 | 342,3 | 1 242,8 | 415,5 |
| 1960 III | 2 074,1 | 356,3 | 97,9 | 176,8 | 1 196,9 | 246,1 | 3 385,6 | 766,7 | 621,9 | 330,4 | 1 234,6 | 431,9 |
| 1960 IV | 2 415,7 | 415,6 | 131,2 | 215,9 | 1 389,1 | 264,0 | 3 824,5 | 897,1 | 673,0 | 355,3 | 1 467,9 | 431,3 |
| 1961 I | 2 391,4 | 440,8 | 131,5 | 213,0 | 1 313,4 | 292,7 | 3 620,7 | 863,3 | 612,5 | 381,0 | 1 310,2 | 453,7 |
| 1961 II | 2 610,5 | 466,5 | 161,8 | 204,4 | 1 474,5 | 303,3 | 3 660,4 | 860,5 | 658,6 | 350,9 | 1 356,1 | 434,2 |
| 1961 III | 2 490,1 | 400,9 | 141,9 | 208,5 | 1 427,7 | 311,2 | 3 616,8 | 796,3 | 627,7 | 348,4 | 1 360,8 | 483,6 |
| 1961 IV | 2 741,2 | 473,4 | 159,0 | 226,9 | 1 529,3 | 352,7 | 3 885,1 | 909,0 | 671,3 | 366,6 | 1 435,5 | 502,6 |
| 1962 I | 2 698,2 | 521,4 | 175,8 | 225,3 | 1 430,3 | 345,4 | 3 803,6 | 860,5 | 704,6 | 379,0 | 1 358,4 | 501,1 |
| 1962 II | 2 808,4 | 481,4 | 181,8 | 237,0 | 1 548,2 | 359,6 | 3 800,0 | 845,5 | 705,9 | 370,2 | 1 381,3 | 497,2 |
| 1962 J | 818,0 | 161,9 | 54,2 | 73,9 | 432,8 | 95,2 | 1 183,4 | 276,2 | 246,0 | 117,3 | 396,6 | 147,4 |
| F | 873,5 | 166,6 | 63,2 | 68,0 | 458,2 | 117,5 | 1 223,1 | 279,2 | 213,5 | 117,7 | 439,5 | 173,2 |
| M | 1 007,3 | 191,7 | 58,5 | 83,4 | 539,3 | 134,4 | 1 397,6 | 305,0 | 245,1 | 144,0 | 522,3 | 181,2 |
| A | 899,8 | 163,6 | 60,1 | 69,3 | 493,4 | 113,0 | 1 235,5 | 272,8 | 231,8 | 117,5 | 452,6 | 160,8 |
| M | 980,7 | 159,7 | 61,6 | 76,8 | 552,8 | 130,3 | 1 309,1 | 292,6 | 234,6 | 125,3 | 481,0 | 175,6 |
| J | 927,9 | 158,1 | 60,6 | 90,9 | 502,0 | 116,3 | 1 255,4 | 280,1 | 239,5 | 127,4 | 447,7 | 160,8 |
| J | | 178,6 | | 77,0 | 514,5 | | | 300,6 | | 119,8 | 482,5 | |

Une ventilation des données ci-dessus par origine et destination est fournie dans les Tableaux trimestriels en fin de volume pour le dernier trimestre disponible. (Voir table des matières).

- a) A partir de mars 1961, nouveau taux de change pour les Pays-Bas et l'Allemagne (R.F.) : voir en fin de volume.
b) Les chiffres d'importation de la France au cours de janvier 1962 ne sont pas comparables aux chiffres des autres périodes. Voir note page 31 du n° 3, 1962.
c) Les chiffres d'importation de l'Allemagne (R.F.) relatifs aux mois de décembre 1961 à avril 1962 ne sont pas comparables aux chiffres des autres périodes. Voir note de la page 2 du n° 5, 1962.
d) A partir de février 1962, le commerce total de la France comprend des corrections positives ou négatives non ventilées par produits ou par pays.



Import

| Waren - Produits | Monat Mois | EWG-CEE | | France | | Belg. - Lux. | | Nederland a) | | Deutschland (BR) a) | | Italia | |
|---|---------------|-----------|-------|--------|-------|--------------|--------|--------------|--------|------------------------|--------|--------|--------|
| | | 1961 | 1962 | 1961 | 1962 | 1961 | 1962 | 1961 | 1962 | 1961 | 1962 | 1961 | 1962 |
| 001 Lebende Tiere | 1000 \$ | MAI 21575 | 23763 | 2701 | 2261 | 680 | 305 | 1042 | 1279 | 11619 | 11454 | 5533 | 8464 |
| | JUN 24924 | | | 2384 | 2241 | 550 | | 1016 | 1152 | 14911 | 10938 | 6063 | 9802 |
| Tonnen | MAI 49367 | 55221 | 6782 | 5110 | 1365 | 651 | 2683 | 3847 | 25675 | 27175 | 12862 | 18438 | |
| | JUN 57917 | | | 6399 | 5270 | 1169 | | 2715 | 3213 | 33936 | 25215 | 13698 | 21969 |
| 011 Fleisch, frisch, gekühlt und gefroren | 1000 \$ | MAI 26968 | 35120 | 5411 | 3450 | 1556 | 1461 | 1474 | 1246 | 14818 | 22219 | 3709 | 6744 |
| | JUN 23842 | | | 3338 | 3712 | 1804 | | 1214 | 1178 | 14660 | 31231 | 2826 | 9489 |
| Tonnen | MAI 45919 | 56444 | 7449 | 4586 | 3223 | 2850 | 3114 | 2787 | 24399 | 35277 | 7734 | 10944 | |
| | JUN 41616 | | | 4598 | 5141 | 3437 | | 2678 | 2616 | 25200 | 49602 | 5703 | 14609 |
| 012 Fleisch getrocknet, gesalzen oder geräuchert | 1000 \$ | MAI 479 | 753 | 103 | 112 | 82 | 103 | 249 | 276 | 20 | 88 | 25 | 174 |
| | JUN 417 | | | 91 | 112 | 119 | | 178 | 223 | 27 | 106 | 2 | 647 |
| Tonnen | MAI 651 | 821 | 43 | 45 | 91 | 131 | 422 | 282 | 7 | 101 | 88 | 262 | |
| | JUN 475 | | | 37 | 44 | 141 | | 287 | 317 | 8 | 165 | 2 | 1016 |
| 013 Fleischzubereitungen und Fleischkonserven | 1000 \$ | MAI 2412 | 2963 | 262 | 451 | 241 | 270 | 266 | 295 | 1148 | 1541 | 495 | 406 |
| | JUN 3768 | | | 403 | 481 | 197 | | 297 | 334 | 2160 | 2143 | 711 | 1259 |
| Tonnen | MAI 2369 | 2968 | 216 | 333 | 215 | 245 | 227 | 318 | 1205 | 1628 | 506 | 444 | |
| | JUN 2876 | | | 262 | 404 | 186 | | 247 | 321 | 1773 | 2328 | 408 | 891 |
| 022 Milch und Rahm | 1000 \$ | MAI 1695 | 2261 | 286 | 286 | 188 | 247 | 257 | 258 | 908 | 1271 | 56 | 199 |
| | JUN 1964 | | | 359 | 299 | 153 | | 478 | 275 | 825 | 1597 | 149 | 170 |
| Tonnen | MAI 9901 | 13997 | 886 | 1011 | 554 | 1056 | 1604 | 1832 | 6376 | 8655 | 481 | 1443 | |
| | JUN 10722 | | | 967 | 890 | 481 | | 3216 | 2021 | 5268 | 8614 | 790 | 1272 |
| 023 Butter | 1000 \$ | MAI 1400 | 2707 | 23 | 33 | 4 | 1 | | | 1303 | 1602 | 70 | 1071 |
| | JUN 974 | | | 56 | 42 | 3 | | | | 868 | 906 | 47 | 92 |
| Tonnen | MAI 1422 | 3077 | 25 | 37 | 3 | | | | | 1293 | 1591 | 101 | 1449 |
| | JUN 916 | | | 61 | 49 | 3 | | | | 778 | 855 | 74 | 142 |
| 024 Käse und Quark | 1000 \$ | MAI 12154 | 13382 | 1221 | 1645 | 2183 | 2113 | 74 | 56 | 6047 | 6011 | 2629 | 3557 |
| | JUN 11604 | | | 1137 | 1529 | 1973 | | 60 | 81 | 5195 | 5821 | 3239 | 2960 |
| Tonnen | MAI 17687 | 19897 | 1084 | 1882 | 3078 | 2902 | 92 | 66 | 10365 | 10344 | 3068 | 4703 | |
| | JUN 16926 | | | 987 | 1447 | 2827 | | 69 | 114 | 8957 | 9994 | 4086 | 3834 |
| 025 Vogeleier | 1000 \$ | MAI 19573 | 19428 | 13 | 471 | 168 | 96 | 66 | 31 | 14602 | 14060 | 4724 | 4770 |
| | JUN 16387 | | | 92 | 1428 | 164 | | 20 | 73 | 11840 | 10572 | 4271 | 6496 |
| Tonnen | MAI 33387 | 38913 | 12 | 1051 | 146 | 65 | 133 | 53 | 24069 | 27070 | 9027 | 10674 | |
| | JUN 27484 | | | 142 | 3357 | 134 | | 36 | 162 | 19549 | 15420 | 7623 | 14407 |
| 031 Fisch, frisch oder einfach haltbar gemacht | 1000 \$ | MAI 10152 | 11384 | 3039 | 3081 | 1128 | 1247 | 421 | 815 | 1650 | 2282 | 3914 | 3959 |
| | JUN 9656 | | | 2817 | 3054 | 1079 | | 540 | 589 | 2068 | 2113 | 3152 | 3660 |
| Tonnen | MAI 29513 | 31332 | 6084 | 6125 | 2565 | 3165 | 760 | 1742 | 8389 | 9887 | 11715 | 10413 | |
| | JUN 28016 | | | 5410 | 5555 | 2489 | | 1049 | 1010 | 10141 | 7531 | 8927 | 9998 |
| 032 Fischzubereitungen und Fischkonserven | 1000 \$ | MAI 5956 | 6610 | 2350 | 2286 | 795 | 1039 | 244 | 217 | 1373 | 1843 | 1194 | 1225 |
| | JUN 5666 | | | 2117 | 1963 | 983 | | 304 | 237 | 1427 | 2252 | 835 | 1164 |
| Tonnen | MAI 9572 | 9662 | 2542 | 2072 | 982 | 1385 | 198 | 196 | 2543 | 3686 | 3307 | 2323 | |
| | JUN 7957 | | | 2328 | 1788 | 1140 | | 262 | 178 | 2568 | 4337 | 1659 | 2435 |
| 041 Weizen und Mengkorn | 1000 \$ | MAI 41384 | 43861 | 4986 | 2816 | 3549 | 3898 | 4625 | 6431 | 10101 | 26738 | 18123 | 3978 |
| | JUN 39850 | | | 3594 | 7448 | 1993 | | 4049 | 11681 | 14910 | 30763 | 15304 | 3284 |
| 1000 Tonnen | MAI 619 | 585 | 64 | 21 | 53 | 57 | 71 | 93 | 150 | 364 | 281 | 50 | |
| | JUN 580 | | | 44 | 56 | 30 | | 66 | 169 | 212 | 418 | 228 | 32 |
| 042 Reis | 1000 \$ | MAI 4089 | 5791 | 960 | 1164 | 481 | 1405 | 1366 | 782 | 1282 | 2440 | | |
| | JUN 2835 | | | 684 | 1260 | 310 | | 244 | 590 | 1597 | 2301 | | 105 |
| Tonnen | MAI 37165 | 44836 | 8913 | 7616 | 5097 | 13100 | 10947 | 5406 | 12208 | 18712 | | 2 | |
| | JUN 24885 | | | 5711 | 7795 | 3000 | | 1855 | 4300 | 14318 | 16993 | | 1900 |
| 043 Gerste | 1000 \$ | MAI 9752 | 29696 | 1633 | 901 | 2037 | 1338 | 1919 | 5899 | 22901 | 1614 | 1206 | |
| | JUN 10854 | | | 3255 | 1153 | | 716 | 1778 | 7101 | 17703 | 1884 | 719 | |
| Tonnen | MAI 174206 | 430980 | 23747 | 14861 | 27722 | 29496 | 27734 | 98839 | 332973 | 31010 | 18804 | | |
| | JUN 205805 | | | 47867 | 23380 | | 15742 | 27462 | 130751 | 264985 | 35932 | 12139 | |
| 044 Mais | 1000 \$ | MAI 23094 | 29556 | 1092 | 1431 | 2663 | 2640 | 6253 | 4805 | 3984 | 7748 | 9102 | 12932 |
| | JUN 23185 | | | 982 | 2647 | 2602 | | 5297 | 6821 | 5049 | 13679 | 9175 | 15443 |
| Tonnen | MAI 413154 | 521117 | 20691 | 25864 | 45629 | 44500 | 117827 | 88499 | 71269 | 135838 | 57738 | 226416 | |
| | JUN 419318 | | | 17584 | 45934 | 45951 | | 101318 | 127870 | 93494 | 241203 | 60971 | 275371 |
| 045 Anderes Getreide | 1000 \$ | MAI 12033 | 18830 | 332 | 822 | 2715 | 4786 | 5985 | 4503 | 1394 | 8216 | 1607 | 503 |
| | JUN 8995 | | | 127 | 561 | 2924 | | 2598 | 5807 | 2158 | 5263 | 1188 | 758 |
| Tonnen | MAI 237196 | 329654 | 3665 | 12046 | 50144 | 85875 | 128920 | 89345 | 25124 | 134999 | 29343 | 7389 | |
| | JUN 175477 | | | 1242 | 8399 | 51640 | | 58631 | 105752 | 41037 | 86555 | 22927 | 12141 |
| 046 Grieß und Mehl aus Weizen | 1000 \$ | MAI 1658 | 1872 | 845 | 54 | 21 | 10 | 503 | 1411 | 261 | 170 | 28 | 227 |
| | JUN 1610 | | | 684 | 163 | 9 | | 696 | 2330 | 201 | 319 | 20 | 63 |
| Tonnen | MAI 14307 | 23813 | 4809 | 350 | 337 | 75 | 6518 | 19862 | 2309 | 1502 | 334 | 2024 | |
| | JUN 16201 | | | 3865 | 1042 | -41 | | 10246 | 30521 | 1861 | 2797 | 188 | 579 |

a) Ab März 1961: neuer Umrechnungs-Kurs zum Dollar für die Niederlande und Deutschland (BR) - siehe am Ende dieses Heftes.

export

| Waren - Produits | Monat Mois | EWG-CEE | | France | | Belg. - Lux. | | Nederland a) | | Deutschland (BR) a) | | Italia | | |
|--|---------------|---------|--------|--------|--------|--------------|------|--------------|-------|------------------------|-------|--------|-------|------|
| | | 1961 | 1962 | 1961 | 1962 | 1961 | 1962 | 1961 | 1962 | 1961 | 1962 | 1961 | 1962 | |
| | | | | | | | | | | | | | | |
| 001 Animaux vivants | 1000 \$ | MAI | 6085 | 4752 | 1885 | 1551 | 838 | 505 | 2699 | 1531 | 638 | 1132 | 25 | 33 |
| | | JUN | 6014 | 3832 | 2000 | 1767 | 620 | 509 | 2888 | 761 | 392 | 767 | 114 | 28 |
| | Tonnes | MAI | 8123 | 5766 | 3102 | 2672 | 1440 | 918 | 3520 | 2069 | 56 | 102 | 5 | 5 |
| | | JUN | 9853 | 5033 | 3594 | 3081 | 981 | 954 | 3534 | 970 | 45 | 26 | 1699 | 2 |
| 011 Viandes fraîches, réfrigérées ou congelées | 1000 \$ | MAI | 17155 | 19970 | 5922 | 8709 | 1195 | 957 | 9123 | 9220 | 883 | 916 | 32 | 168 |
| | | JUN | 14917 | 21961 | 5959 | 6553 | 364 | 1332 | 7550 | 12254 | 1026 | 1717 | 18 | 105 |
| | Tonnes | MAI | 25865 | 32562 | 10155 | 17823 | 1801 | 1596 | 12777 | 11634 | 1099 | 1276 | 33 | 233 |
| | | JUN | 23887 | 31508 | 10870 | 11146 | 647 | 2300 | 10884 | 15891 | 1466 | 2006 | 20 | 165 |
| 012 Viandes séchées, salées ou fumées | 1000 \$ | MAI | 1526 | 1758 | 263 | 289 | 38 | 30 | 1005 | 1217 | 45 | 33 | 175 | 189 |
| | | JUN | 1501 | 1380 | 219 | 142 | 31 | 54 | 1101 | 954 | 24 | 24 | 126 | 206 |
| | Tonnes | MAI | 1897 | 2623 | 284 | 303 | 50 | 39 | 1464 | 2198 | 24 | 13 | 75 | 70 |
| | | JUN | 1937 | 2276 | 240 | 210 | 41 | 55 | 1589 | 1905 | 13 | 10 | 54 | 96 |
| 013 Viandes en récip. hermétiques et préparations | 1000 \$ | MAI | 10746 | 10946 | 2264 | 1934 | 146 | 158 | 7125 | 7710 | 493 | 359 | 718 | 785 |
| | | JUN | 11091 | 9674 | 2381 | 1693 | 127 | 133 | 7489 | 6576 | 439 | 415 | 655 | 857 |
| | Tonnes | MAI | 9744 | 9779 | 2289 | 1888 | 159 | 174 | 6349 | 6876 | 444 | 322 | 503 | 519 |
| | | JUN | 10055 | 8484 | 2525 | 1711 | 138 | 150 | 6544 | 5675 | 392 | 368 | 456 | 580 |
| 022 Lait et crème | 1000 \$ | MAI | 13596 | 14683 | 3547 | 2903 | 111 | 286 | 9895 | 11452 | 31 | 24 | 12 | 18 |
| | | JUN | 13427 | 13995 | 3647 | 3118 | 218 | 541 | 9454 | 10291 | 91 | 26 | 17 | 19 |
| | Tonnes | MAI | 51651 | 57008 | 15396 | 14413 | 368 | 1013 | 35192 | 40858 | 663 | 686 | 32 | 38 |
| | | JUN | 53291 | 57614 | 16608 | 18151 | 1360 | 1958 | 34689 | 36757 | 605 | 710 | 29 | 38 |
| 023 Beurre | 1000 \$ | MAI | 5036 | 3376 | 3168 | 1602 | 514 | 175 | 1351 | 1597 | | | 3 | 2 |
| | | JUN | 4101 | 3368 | 2885 | 1557 | 89 | 165 | 1125 | 1635 | | | 2 | 11 |
| | Tonnes | MAI | 6385 | 4007 | 3747 | 1667 | 860 | 265 | 1776 | 2074 | | | 2 | 1 |
| | | JUN | 5303 | 3852 | 3696 | 1500 | 144 | 251 | 1454 | 2090 | | | 9 | 11 |
| 024 Fromage et caillébotte | 1000 \$ | MAI | 12393 | 12541 | 3273 | 2813 | 81 | 294 | 5719 | 5788 | 835 | 1573 | 2485 | 2073 |
| | | JUN | 11310 | 11979 | 2824 | 2334 | 62 | 339 | 5573 | 5703 | 700 | 1444 | 2151 | 2159 |
| | Tonnes | MAI | 16537 | 17155 | 3593 | 3046 | 121 | 518 | 9641 | 9661 | 972 | 1981 | 2210 | 1949 |
| | | JUN | 15294 | 16841 | 3090 | 2667 | 83 | 590 | 9436 | 9697 | 828 | 1734 | 1857 | 2153 |
| 025 Oeufs | 1000 \$ | MAI | 9050 | 9575 | 869 | 111 | 1295 | 1944 | 6818 | 7442 | 42 | 39 | 26 | 39 |
| | | JUN | 8737 | 8981 | 633 | 285 | 1067 | 1695 | 6992 | 6867 | 36 | 64 | 9 | 70 |
| | Tonnes | MAI | 13932 | 17735 | 1160 | 143 | 2279 | 3929 | 10451 | 13600 | 11 | 12 | 31 | 51 |
| | | JUN | 13631 | 16098 | 697 | 250 | 1881 | 3804 | 11022 | 11905 | 16 | 27 | 15 | 112 |
| 031 Poisson frais ou conservé de façon simple | 1000 \$ | MAI | 4094 | 5770 | 701 | 1025 | 354 | 539 | 1779 | 2401 | 1150 | 1623 | 110 | 182 |
| | | JUN | 4784 | 4840 | 768 | 839 | 309 | 584 | 2210 | 2382 | 1382 | 922 | 115 | 113 |
| | Tonnes | MAI | 9822 | 13545 | 1664 | 2655 | 785 | 1194 | 3957 | 4942 | 3330 | 4589 | 86 | 165 |
| | | JUN | 11377 | 10854 | 1527 | 2227 | 635 | 1280 | 4920 | 4782 | 4224 | 2483 | 71 | 82 |
| 032 Poisson en récipients hermétiques et préparations | 1000 \$ | MAI | 1269 | 1366 | 289 | 239 | 57 | 38 | 602 | 780 | 282 | 246 | 39 | 63 |
| | | JUN | 1309 | 1187 | 312 | 178 | 34 | 41 | 625 | 670 | 289 | 207 | 49 | 91 |
| | Tonnes | MAI | 2401 | 3009 | 351 | 267 | 161 | 80 | 1403 | 2298 | 421 | 300 | 65 | 64 |
| | | JUN | 2418 | 2196 | 378 | 167 | 87 | 68 | 1463 | 1635 | 445 | 234 | 45 | 92 |
| 041 Froment et épeautre | 1000 \$ | MAI | 5017 | 11611 | 4614 | 11249 | | 111 | 18 | 15 | 382 | 236 | 3 | |
| | | JUN | 5567 | 11420 | 5428 | 11114 | 20 | 228 | 7 | | 112 | 78 | | |
| | 1000 Tonnes | MAI | 85 | 168 | 79 | 163 | | 2 | | | 6 | 3 | | |
| | | JUN | 103 | 173 | 101 | 168 | | 4 | | | 2 | 1 | | |
| 042 Riz | 1000 \$ | MAI | 2937 | 2145 | 118 | 192 | 94 | 288 | 215 | 344 | 16 | 208 | 2494 | 1113 |
| | | JUN | 2434 | 2393 | 302 | 284 | 247 | 420 | 367 | 457 | 35 | 127 | 1483 | 1105 |
| | Tonnes | MAI | 24187 | 13090 | 605 | 1328 | 762 | 1936 | 1360 | 2193 | 116 | 1361 | 21344 | 6272 |
| | | JUN | 19403 | 14765 | 1897 | 1947 | 2130 | 2994 | 2285 | 2724 | 286 | 822 | 12805 | 6278 |
| 043 Orge | 1000 \$ | MAI | 5922 | 6640 | 5084 | 3116 | 27 | 26 | 794 | 345 | 17 | 3153 | | |
| | | JUN | 8179 | 3306 | 7789 | 2096 | 35 | 22 | 355 | 84 | | 1104 | | |
| | Tonnes | MAI | 125936 | 95763 | 113574 | 45240 | 450 | 346 | 11549 | 3968 | 363 | 46209 | | |
| | | JUN | 193042 | 51237 | 186440 | 33369 | 865 | 336 | 5737 | 1128 | | 16404 | | |
| 044 Maïs | 1000 \$ | MAI | 3536 | 1482 | 3511 | 1077 | 12 | 27 | 6 | 284 | 1 | 91 | 6 | 3 |
| | | JUN | 2323 | 1184 | 2308 | 1059 | 2 | 1 | 6 | 5 | | 119 | 7 | |
| | Tonnes | MAI | 70546 | 26843 | 70273 | 19941 | 163 | 472 | 43 | 4841 | 3 | 1554 | 64 | 35 |
| | | JUN | 71724 | 23021 | 71577 | 20873 | 25 | 22 | 59 | 54 | 2 | 2071 | 61 | 1 |
| 045 Autres céréales | 1000 \$ | MAI | 1682 | 1193 | 103 | 75 | 23 | 7 | 156 | 478 | 1359 | 591 | 41 | 42 |
| | | JUN | 1636 | 759 | 270 | 34 | 8 | 29 | 115 | 499 | 1203 | 180 | 40 | 17 |
| | Tonnes | MAI | 37281 | 16650 | 1348 | 610 | 495 | 32 | 2367 | 6866 | 32874 | 9044 | 197 | 98 |
| | | JUN | 38985 | 11062 | 5265 | 136 | 157 | 419 | 2156 | 7744 | 31229 | 2718 | 178 | 45 |
| 046 Semoule et farine de froment | 1000 \$ | MAI | 4351 | 7413 | 2134 | 2739 | 19 | 119 | 5 | 7 | 2005 | 4048 | 188 | 500 |
| | | JUN | 5103 | 7542 | 2565 | 3305 | 16 | 69 | 9 | 11 | 2464 | 3849 | 49 | 308 |
| | Tonnes | MAI | 61771 | 102504 | 22686 | 32954 | 201 | 1663 | 44 | 63 | 36319 | 61103 | 2521 | 6721 |
| | | JUN | 78865 | 99906 | 31984 | 38122 | 162 | 850 | 80 | 106 | 46066 | 56942 | 573 | 3886 |

a) A partir de mars 1961, nouveau taux de change pour les Pays-Bas et l'Allemagne (RF) : voir en fin de volume.

import

| Waren - Produits | Monat Mois | EWG - CEE | | France | | Belg. - Lux. | | Nederland a) | | Deutschland (BR) a) | | Italia | |
|--|---------------|-------------|--------|--------|--------|--------------|-------|--------------|--------|------------------------|--------|--------|-------|
| | | 1961 | 1962 | 1961 | 1962 | 1961 | 1962 | 1961 | 1962 | 1961 | 1962 | 1961 | 1962 |
| 047 Grieß und Mehl aus anderem Getreide | 1000 \$ | M AI 162 | 297 | 1 | | 5 | 22 | 119 | 140 | 9 | 1 | 28 | 134 |
| | Tonnen | J UN 97 | | 1 | | 6 | | 84 | 139 | 1 | 31 | 5 | 104 |
| | 1000 \$ | M AI 2343 | 3706 | 3 | | 31 | 229 | 1840 | 2012 | 79 | 4 | 390 | 1461 |
| | Tonnen | J UN 1380 | | 5 | | 34 | | 1254 | 1989 | 3 | 248 | 84 | 1392 |
| 048 Zubereit. auf der Grundlage von Getreide | 1000 \$ | M AI 4938 | 7055 | 739 | 775 | 786 | 1134 | 592 | 841 | 2185 | 3598 | 636 | 707 |
| | Tonnen | J UN 61543 | | 717 | 828 | 861 | | 756 | 841 | 2471 | 4536 | 767 | 848 |
| | 1000 \$ | M AI 21479 | 31855 | 2259 | 2061 | 2338 | 4226 | 1860 | 2777 | 10561 | 17877 | 4461 | 4914 |
| | Tonnen | J UN 24386 | | 1988 | 2255 | 2871 | | 2462 | 3052 | 12110 | 25442 | 4955 | 6421 |
| 051 Früchte, frisch; Nüsse, ausgen. Ölfrüchte | 1000 \$ | M AI 67742 | 72882 | 23864 | 30410 | 4564 | 3934 | 3784 | 4239 | 32623 | 31624 | 2907 | 2675 |
| | Tonnen | J UN 61543 | | 13141 | 17190 | 4470 | | 4560 | 4439 | 35953 | 36303 | 3419 | 2147 |
| | 1000 \$ | M AI 376971 | 435209 | 134748 | 175316 | 26269 | 28942 | 26813 | 30344 | 175420 | 186698 | 13721 | 13909 |
| | Tonnen | J UN 313622 | | 72576 | 83036 | 23400 | | 25549 | 30489 | 176630 | 179839 | 15467 | 11855 |
| 052 Trockenfrüchte | 1000 \$ | M AI 1673 | 2329 | 186 | 280 | 165 | 192 | 329 | 472 | 922 | 1234 | 71 | 151 |
| | Tonnen | J UN 2159 | | 284 | 358 | 137 | | 393 | 373 | 1253 | 1532 | 92 | 90 |
| | 1000 \$ | M AI 4756 | 6996 | 487 | 817 | 340 | 477 | 1004 | 1550 | 2688 | 3629 | 237 | 523 |
| | Tonnen | J UN 6073 | | 632 | 1329 | 338 | | 1259 | 1273 | 3548 | 4744 | 296 | 303 |
| 053 Zubereit. u. Konserven v. Obst u. Südfrüchten | 1000 \$ | M AI 8655 | 10974 | 1635 | 1552 | 774 | 904 | 745 | 1129 | 5280 | 7251 | 221 | 138 |
| | Tonnen | J UN 10188 | | 3206 | 2475 | 710 | | 745 | 980 | 5340 | 6331 | 187 | 140 |
| | 1000 \$ | M AI 34724 | 42736 | 6128 | 5425 | 2440 | 3035 | 2387 | 3905 | 23049 | 29953 | 720 | 418 |
| | Tonnen | J UN 39889 | | 12859 | 10840 | 2271 | | 2395 | 2718 | 21812 | 25970 | 552 | 496 |
| 054 Gemüse, Pflanzen u. Knollen für Ernähr. | 1000 \$ | M AI 48380 | 64279 | 16741 | 27143 | 3116 | 4355 | 1893 | 2165 | 25825 | 29475 | 805 | 1141 |
| | Tonnen | J UN 39017 | | 9283 | 12607 | 1493 | | 1226 | 2780 | 26659 | 37302 | 356 | 456 |
| | 1000 \$ | M AI 329 | 390 | 103 | 139 | 27 | 35 | 18 | 22 | 168 | 178 | 13 | 16 |
| | Tonnen | J UN 274 | | 55 | 56 | 9 | | 14 | 27 | 194 | 194 | 2 | 3 |
| 055 Zubereitungen und Konserven aus Gemüse | 1000 \$ | M AI 5327 | 7316 | 658 | 887 | 689 | 605 | 486 | 722 | 3252 | 4920 | 242 | 182 |
| | Tonnen | J UN 5039 | | 784 | 1185 | 584 | | 347 | 540 | 3197 | 4761 | 127 | 174 |
| | 1000 \$ | M AI 50691 | 49616 | 2406 | 2988 | 7917 | 3166 | 4057 | 2278 | 35796 | 40704 | 515 | 480 |
| | Tonnen | J UN 41082 | | 2599 | 3592 | 4849 | | 1882 | 1426 | 31397 | 39516 | 355 | 394 |
| 061 Zucker und Honig | 1000 \$ | M AI 9453 | 16817 | 6764 | 12272 | 146 | 212 | 989 | 1250 | 1350 | 2853 | 204 | 230 |
| | Tonnen | J UN 10842 | | 7323 | 6915 | 218 | | 1287 | 1012 | 1789 | 2840 | 225 | 153 |
| | 1000 \$ | M AI 77157 | 149517 | 43270 | 72377 | 3148 | 6739 | 16675 | 31535 | 12121 | 36863 | 1943 | 2003 |
| | Tonnen | J UN 96421 | | 45243 | 41158 | 4816 | | 24481 | 18830 | 19757 | 37964 | 2124 | 2162 |
| 062 Zuckerwaren | 1000 \$ | M AI 1590 | 2075 | 183 | 285 | 406 | 453 | 170 | 228 | 710 | 983 | 121 | 126 |
| | Tonnen | J UN 1928 | | 236 | 303 | 432 | | 203 | 216 | 948 | 973 | 109 | 87 |
| | 1000 \$ | M AI 3951 | 5448 | 419 | 756 | 682 | 790 | 354 | 399 | 2265 | 3320 | 231 | 183 |
| | Tonnen | J UN 4726 | | 519 | 767 | 711 | | 390 | 425 | 2925 | 3134 | 181 | 109 |
| 071 Kaffee | 1000 \$ | M AI 44722 | 46790 | 12470 | 12733 | 4077 | 4114 | 4556 | 4043 | 17841 | 19636 | 5778 | 6264 |
| | Tonnen | J UN 42698 | | 11914 | 12144 | 3538 | | 5183 | 3956 | 17123 | 19011 | 4940 | 6392 |
| | 1000 \$ | M AI 56881 | 60773 | 18327 | 18299 | 5442 | 5466 | 6317 | 5858 | 17546 | 20846 | 9249 | 10304 |
| | Tonnen | J UN 54885 | | 17457 | 17684 | 5057 | | 7534 | 5310 | 16896 | 20137 | 7941 | 8125 |
| 072 Kakao | 1000 \$ | M AI 16427 | 15822 | 2842 | 3302 | 1065 | 1475 | 4359 | 4140 | 6275 | 5460 | 1886 | 1445 |
| | Tonnen | J UN 15488 | | 2548 | 2009 | 1217 | | 4441 | 3271 | 5660 | 5551 | 1622 | 1248 |
| | 1000 \$ | M AI 30121 | 31388 | 5466 | 6791 | 1385 | 2113 | 9026 | 8924 | 10589 | 10749 | 3655 | 2811 |
| | Tonnen | J UN 28665 | | 5313 | 3945 | 1638 | | 9370 | 7096 | 9481 | 10925 | 2863 | 2405 |
| 073 Schokolade u. and. kakaoh. Lebensmittelszubereit. | 1000 \$ | M AI 1873 | 2574 | 245 | 231 | 290 | 362 | 313 | 467 | 988 | 1447 | 37 | 67 |
| | Tonnen | J UN 2020 | | 227 | 276 | 356 | | 315 | 515 | 1100 | 993 | 22 | 20 |
| | 1000 \$ | M AI 2585 | 4406 | 335 | 325 | 405 | 1138 | 399 | 702 | 1413 | 2201 | 33 | 40 |
| | Tonnen | J UN 2776 | | 305 | 371 | 509 | | 428 | 778 | 1510 | 1647 | 24 | 17 |
| 074 Tee und Mate | 1000 \$ | M AI 2153 | 3070 | 256 | 268 | 39 | 57 | 955 | 997 | 684 | 1521 | 219 | 227 |
| | Tonnen | J UN 2470 | | 259 | 259 | 53 | | 1287 | 998 | 688 | 891 | 183 | 230 |
| | 1000 \$ | M AI 1643 | 2327 | 168 | 164 | 20 | 33 | 787 | 900 | 467 | 1063 | 201 | 167 |
| | Tonnen | J UN 1888 | | 160 | 150 | 29 | | 1084 | 876 | 487 | 651 | 128 | 172 |
| 075 Gewürze | 1000 \$ | M AI 1563 | 1765 | 563 | 602 | 102 | 108 | 99 | 178 | 596 | 704 | 203 | 173 |
| | Tonnen | J UN 1897 | | 541 | 464 | 97 | | 188 | 148 | 862 | 562 | 209 | 130 |
| | 1000 \$ | M AI 1625 | 1855 | 521 | 509 | 97 | 86 | 112 | 207 | 681 | 864 | 214 | 189 |
| | Tonnen | J UN 1796 | | 403 | 456 | 80 | | 230 | 189 | 863 | 787 | 220 | 775 |
| 081 Futtermittel, Abfälle | 1000 \$ | M AI 19528 | 35034 | 3981 | 8115 | 2470 | 4900 | 5052 | 8168 | 6634 | 11421 | 1391 | 2430 |
| | Tonnen | J UN 19842 | | 4368 | 8043 | 2563 | | 4804 | 6541 | 6752 | 10968 | 1355 | 1540 |
| | 1000 \$ | M AI 282935 | 438711 | 49805 | 97421 | 42147 | 72489 | 91499 | 135963 | 86614 | 134273 | 12870 | 18565 |
| | Tonnen | J UN 283686 | | 55921 | 97195 | 44829 | | 84046 | 93585 | 87313 | 127225 | 11577 | 12045 |
| 091 Margarine und andere Speisefette | 1000 \$ | M AI 1636 | 1601 | 66 | 87 | 117 | 260 | 1179 | 862 | 268 | 385 | 6 | 7 |
| | Tonnen | J UN 1378 | | 141 | 22 | 173 | | 650 | 643 | 406 | 475 | 8 | 6 |
| | 1000 \$ | M AI 6977 | 8792 | 215 | 322 | 483 | 1344 | 5283 | 5334 | 982 | 1775 | 14 | 17 |
| | Tonnen | J UN 5840 | | 486 | 83 | 804 | | 2970 | 4119 | 1561 | 2072 | 19 | 13 |

a) Ab März 1961: neuer Umrechnungs-Kurs zum Dollar für die Niederlande und Deutschland (BR) - siehe am Ende dieses Heftes.

export

| Waren - Produits | Monat Mots | EWG - CEE | | France | | Belg. - Lux. | | Nederland a) | | Deutschland (BR) a) | | Italia | | |
|--|---------------|------------|------------------|------------------|----------------|----------------|----------------|----------------|----------------|------------------------|----------------|----------------|----------------|-----------------|
| | | 1961 | 1962 | 1961 | 1962 | 1961 | 1962 | 1961 | 1962 | 1961 | 1962 | 1961 | 1962 | |
| | | | | | | | | | | | | | | |
| 047 Céréales moulues, sauf farine de froment | 1000 \$ | MAI JUN | 297 373 | 443 405 | 150 199 | 91 92 | 38 56 | 58 43 | 108 116 | 221 161 | | 64 99 | 1 2 | 9 10 |
| | Tonnes | MAI JUN | 4254 5468 | 5545 4970 | 2128 2864 | 1396 1383 | 459 630 | 695 530 | 1655 1952 | 2874 2202 | 4 2 | 513 776 | 8 20 | 67 79 |
| 048 Produits à base de céréales | 1000 \$ | MAI JUN | 6914 7317 | 8698 10208 | 2234 2232 | 2615 3259 | 1287 1627 | 2108 2477 | 1786 1940 | 1960 2158 | 829 885 | 1149 1436 | 778 633 | 866 878 |
| | Tonnes | MAI JUN | 28677 30464 | 41086 53115 | 8605 8540 | 12414 19044 | 5785 7813 | 11180 12840 | 4937 5610 | 5784 7581 | 6513 6445 | 9186 11168 | 2837 2056 | 2522 2482 |
| 051 Fruits frais et noix non oléagineuses | 1000 \$ | MAI JUN | 22330 25309 | 21090 21892 | 1875 2976 | 979 1344 | 96 928 | 142 113 | 1143 1223 | 1584 1013 | 126 338 | 134 132 | 19090 19842 | 18251 19290 |
| | Tonnes | MAI JUN | 117413 123134 | 127971 93863 | 5705 10719 | 2917 3580 | 535 2516 | 817 525 | 4655 4140 | 5408 2449 | 424 1142 | 429 469 | 06094 04617 | 118400 86840 |
| 052 Fruits séchés | 1000 \$ | MAI JUN | 138 156 | 223 112 | 15 19 | 13 19 | 2 | | 28 47 | 35 43 | 6 23 | 26 24 | 87 67 | 149 26 |
| | Tonnes | MAI JUN | 295 303 | 352 314 | 36 39 | 24 58 | 7 1 | 1 | 49 87 | 64 88 | 11 46 | 41 40 | 192 130 | 222 128 |
| 053 Préparations et conserves de fruits | 1000 \$ | MAI JUN | 4323 5806 | 4778 4612 | 1247 1150 | 1166 1136 | 151 185 | 125 153 | 871 886 | 972 531 | 128 154 | 163 143 | 1926 3431 | 2352 2649 |
| | Tonnes | MAI JUN | 17652 23022 | 16244 18598 | 5221 4589 | 3981 3972 | 608 778 | 511 486 | 3233 3231 | 3444 2027 | 512 242 | 331 273 | 8078 14182 | 7977 11840 |
| 054 Légumes, racines et tubercules | 1000 \$ | MAI JUN | 38210 38406 | 48935 63968 | 4418 1730 | 5996 5021 | 1692 1357 | 2354 2708 | 22532 22800 | 26114 28708 | 478 432 | 629 554 | 9090 12087 | 13842 26977 |
| | 1000 Tonnes | MAI JUN | 234 280 | 229 334 | 32 21 | 33 30 | 9 14 | 14 18 | 107 106 | 87 89 | 1 3 | 3 3 | 85 136 | 92 194 |
| 055 Légumes en conserves et préparations | 1000 \$ | MAI JUN | 6552 4687 | 6733 5548 | 1880 1709 | 1391 1166 | 427 402 | 537 557 | 492 599 | 740 558 | 96 56 | 115 166 | 3657 1921 | 3950 3101 |
| | Tonnes | MAI JUN | 24745 16635 | 24937 21009 | 4835 4412 | 3062 2596 | 1739 1653 | 2309 2127 | 1339 1570 | 1980 1430 | 143 104 | 217 344 | 16689 8896 | 17369 14512 |
| 061 Sucre | 1000 \$ | MAI JUN | 12182 11203 | 7405 9947 | 10373 8557 | 5975 8543 | 847 1723 | 684 630 | 666 605 | 404 409 | 292 244 | 184 323 | 4 74 | 158 42 |
| | Tonnes | MAI JUN | 115942 96716 | 67455 101993 | 98328 71930 | 53292 86210 | 8192 15284 | 7365 6176 | 7480 5343 | 5048 5278 | 1878 1737 | 1487 3529 | 64 2422 | 263 800 |
| 062 Préparations à base de sucre | 1000 \$ | MAI JUN | 2677 2824 | 2755 2624 | 835 947 | 684 632 | 231 288 | 300 325 | 1098 1128 | 1243 1191 | 264 257 | 228 217 | 249 204 | 300 259 |
| | Tonnes | MAI JUN | 5372 5857 | 6309 6295 | 1483 1699 | 1309 1246 | 590 804 | 899 1030 | 2477 2532 | 3282 3234 | 533 549 | 460 459 | 289 273 | 359 326 |
| 071 Café | 1000 \$ | MAI JUN | 1154 1215 | 1152 1038 | 332 312 | 277 144 | 171 267 | 259 161 | 490 361 | 461 485 | 150 261 | 141 234 | 11 14 | 14 14 |
| | Tonnes | MAI JUN | 672 892 | 990 656 | 88 88 | 156 40 | 241 437 | 363 164 | 259 234 | 348 286 | 62 121 | 114 157 | 22 12 | 9 9 |
| 072 Cacao | 1000 \$ | MAI JUN | 6296 6448 | 6228 5190 | 437 358 | 431 228 | 16 74 | 26 12 | 4523 4821 | 5096 4136 | 331 301 | 137 178 | 989 894 | 538 636 |
| | Tonnes | MAI JUN | 8350 8640 | 8100 7273 | 489 430 | 507 255 | 21 130 | 79 13 | 5483 5873 | 5983 5074 | 921 1058 | 711 911 | 1436 1149 | 820 1020 |
| 073 Chocolat et articles en chocolat | 1000 \$ | MAI JUN | 2030 2034 | 2265 2564 | 464 496 | 517 467 | 444 514 | 467 865 | 848 780 | 952 965 | 121 159 | 142 130 | 153 85 | 187 137 |
| | Tonnes | MAI JUN | 2538 2625 | 3733 3624 | 605 693 | 1322 712 | 553 649 | 611 1130 | 1097 1022 | 1459 1500 | 124 181 | 157 139 | 159 80 | 184 143 |
| 074 Thé et maté | 1000 \$ | MAI JUN | 123 133 | 141 173 | 5 6 | 6 1 | 22 14 | 16 12 | 88 87 | 91 119 | 8 25 | 28 40 | 1 1 | 1 1 |
| | Tonnes | MAI JUN | 61 74 | 74 94 | 1 1 | 2 5 | 6 4 | 5 4 | 51 50 | 50 63 | 3 15 | 17 27 | 3 3 | |
| 075 Épices | 1000 \$ | MAI JUN | 396 256 | 417 283 | 35 40 | 45 53 | 6 4 | 2 2 | 291 130 | 281 130 | 42 63 | 84 91 | 22 19 | 5 7 |
| | Tonnes | MAI JUN | 955 559 | 864 460 | 37 46 | 43 58 | 2 1 | 2 4 | 860 393 | 762 345 | 30 45 | 56 51 | 26 74 | 1 2 |
| 081 Nourriture pour animaux n.d.a. | 1000 \$ | MAI JUN | 8385 9118 | 8474 9031 | 2095 2410 | 1573 1862 | 1149 986 | 1243 1190 | 1778 2105 | 3299 2857 | 2961 3113 | 1582 2617 | 402 504 | 777 505 |
| | Tonnes | MAI JUN | 144635 148753 | 117380 130299 | 44925 50794 | 31119 37834 | 24001 19255 | 14866 15299 | 22858 26835 | 35688 32527 | 46975 45388 | 23722 36521 | 5876 6481 | 11985 8118 |
| 091 Margarine et graisses culinaires | 1000 \$ | MAI JUN | 3162 4836 | 3389 3571 | 1175 1288 | 880 869 | 121 309 | 219 429 | 1643 3126 | 2206 2197 | 92 103 | 73 74 | 131 10 | 11 2 |
| | Tonnes | MAI JUN | 10972 17203 | 13540 14744 | 4185 4947 | 3931 4000 | 434 1262 | 906 1910 | 5569 10621 | 8446 8628 | 285 335 | 215 203 | 499 38 | 42 3 |

a) A partir de mars 1961, nouveau taux de change pour les Pays-Bas et l'Allemagne (RF) : voir en fin de volume.



import

| Waren - Produits | Monat Mois | EWG-CEE | | France | | Belg. - Lux. | | Nederland a) | | Deutschland (BR) a) | | Italia | |
|---|---------------|-------------|--------|--------|--------|--------------|-------|--------------|-------|---------------------|--------|--------|-------|
| | | 1961 | 1962 | 1961 | 1962 | 1961 | 1962 | 1961 | 1962 | 1961 | 1962 | 1961 | 1962 |
| 099 Nahrungsmittelzubereitungen, a.n.g. | 1000 \$ | M AI 1761 | 2333 | 169 | 141 | 779 | 805 | 247 | 358 | 381 | 798 | 185 | 231 |
| | 1765 | J UN 1765 | | 130 | 161 | 738 | | 255 | 307 | 466 | 814 | 176 | 211 |
| Tonnen | M AI 3834 | 5456 | 357 | 383 | 1353 | 1556 | 512 | 850 | 1232 | 2313 | 380 | 354 | |
| | 3866 | J UN 3866 | | 373 | 373 | 1282 | | 517 | 806 | 1414 | 2565 | 280 | 437 |
| 111 Alkoholfreie Getränke, ausgen. Fruchtsäfte | 1000 \$ | M AI 347 | 474 | 11 | 26 | 247 | 226 | 48 | 77 | 41 | 137 | | 8 |
| | 354 | J UN 354 | | 18 | 28 | 228 | | 59 | 54 | 49 | 208 | | 7 |
| Tonnen | M AI 61842 | 103019 | 136 | 45527 | 2850 | 2747 | 58259 | 53858 | 597 | 749 | | 138 | |
| | 51127 | J UN 51127 | | 255 | 1113 | 2696 | | 47531 | 51971 | 645 | 873 | | 39 |
| 112 Alkoholische Getränke | 1000 \$ | M AI 31102 | 33481 | 22011 | 20855 | 2753 | 2992 | 1190 | 1379 | 4311 | 7182 | 837 | 1073 |
| | 29349 | J UN 29349 | | 20367 | 32537 | 2747 | | 1158 | 1236 | 4322 | 6203 | 755 | 1008 |
| Tonnen | M AI 177705 | 180881 | 132890 | 126632 | 10064 | 10951 | 4012 | 4520 | 28518 | 36300 | 2221 | 2478 | |
| | 167878 | J UN 167878 | | 122837 | 203094 | 10396 | | 3990 | 4442 | 28453 | 29934 | 2202 | 2603 |
| 121 Rohabak und Tabakabfälle | 1000 \$ | M AI 16992 | 35885 | 1368 | 1072 | 2037 | 2119 | 2422 | 2198 | 9141 | 26337 | 2024 | 4159 |
| | 15406 | J UN 15406 | | 2538 | 2717 | 2257 | | 3100 | 2573 | 7486 | 7727 | 25 | 2458 |
| Tonnen | M AI 14711 | 31525 | 1142 | 949 | 2349 | 2415 | 1769 | 2030 | 7600 | 21074 | 1851 | 5057 | |
| | 13919 | J UN 13919 | | 3013 | 2955 | 2622 | | 2170 | 2752 | 6096 | 5930 | 18 | 2642 |
| 122 Tabakwaren | 1000 \$ | M AI 2511 | 2633 | 739 | 284 | 453 | 483 | 884 | 706 | 4 | 82 | 431 | 1078 |
| | 3035 | J UN 3035 | | 1045 | 879 | 548 | | 846 | 774 | 25 | 119 | 571 | 813 |
| Tonnen | M AI 843 | 792 | 208 | 105 | 128 | 148 | 353 | 236 | 3 | 27 | 151 | 276 | |
| | 1664 | J UN 1664 | | 272 | 205 | 155 | | 348 | 280 | 6 | 26 | 883 | 281 |
| 211 Häute und Felle, roh | 1000 \$ | M AI 24070 | 27014 | 6926 | 8925 | 942 | 1496 | 2768 | 2553 | 6890 | 6945 | 6544 | 7095 |
| | 25461 | J UN 25461 | | 8541 | 7568 | 1193 | | 2332 | 2157 | 7945 | 7097 | 5850 | 6459 |
| Tonnen | M AI 41614 | 44152 | 11020 | 11497 | 1885 | 2857 | 6214 | 5637 | 11727 | 11512 | 10768 | 12649 | |
| | 42451 | J UN 42451 | | 12624 | 7967 | 2291 | | 5323 | 4925 | 13323 | 11527 | 9290 | 11658 |
| 212 Pelzfelle, roh | 1000 \$ | M AI 6834 | 6768 | 351 | 1110 | 696 | 660 | 72 | 121 | 4951 | 3788 | 764 | 1089 |
| | 5169 | J UN 5169 | | 659 | 635 | 735 | | 53 | 66 | 3075 | 2878 | 647 | 613 |
| 221 Ölsaaten und Ölf Früchte | 1000 \$ | M AI 48397 | 46116 | 16151 | 14403 | 3414 | 2589 | 8097 | 7663 | 13093 | 15704 | 7642 | 5757 |
| | 43850 | J UN 43850 | | 17035 | 15471 | 3041 | | 4749 | 6262 | 14763 | 15687 | 4262 | 6968 |
| Tonnen | M AI 310888 | 336383 | 86815 | 80428 | 21217 | 18821 | 55705 | 58033 | 93160 | 132590 | 53991 | 46511 | |
| | 286437 | J UN 286437 | | 95699 | 87787 | 20528 | | 35858 | 48665 | 103126 | 127571 | 31226 | 52055 |
| 231 Rohkautschuk, natürlich, synth. od. regeneriert | 1000 \$ | M AI 28855 | 27940 | 9031 | 9399 | 1405 | 1776 | 1986 | 1644 | 9570 | 9260 | 6863 | 5861 |
| | 30620 | J UN 30620 | | 10369 | 9576 | 1802 | | 1815 | 1499 | 10336 | 11737 | 6298 | 6431 |
| Tonnen | M AI 54491 | 54098 | 16704 | 18131 | 2868 | 3849 | 4144 | 3602 | 17562 | 17512 | 13213 | 11004 | |
| | 56426 | J UN 56426 | | 18749 | 17874 | 3745 | | 3625 | 3391 | 18585 | 22253 | 11722 | 10767 |
| 241 Brennholz und Holzohle | 1000 \$ | M AI 747 | 843 | 28 | 27 | 85 | 108 | 44 | 39 | 279 | 317 | 311 | 352 |
| | 974 | J UN 974 | | 33 | 35 | 84 | | 39 | 44 | 302 | 363 | 516 | 532 |
| Tonnen | M AI 44203 | 49261 | 762 | 861 | 4948 | 6957 | 2419 | 1879 | 15828 | 18158 | 20246 | 21406 | |
| | 59230 | J UN 59230 | | 975 | 994 | 5388 | | 1855 | 2265 | 16587 | 19871 | 34425 | 36176 |
| 242 Rohholz, auch grob zugerichtet | 1000 \$ | M AI 31468 | 28562 | 6636 | 6109 | 1532 | 1425 | 2341 | 2156 | 13050 | 10972 | 7909 | 7900 |
| | 35838 | J UN 35838 | | 7694 | 6379 | 2458 | | 2805 | 2101 | 12439 | 11403 | 8442 | 8480 |
| 1000 Tonnen | M AI 709 | 661 | 117 | 108 | 49 | 44 | 51 | 55 | 267 | 236 | 225 | 218 | |
| | 832 | J UN 832 | | 161 | 119 | 75 | | 63 | 54 | 294 | 267 | 239 | 252 |
| 243 Holz, gesägt, gehobelt oder ähnl. bearb. | 1000 \$ | M AI 38444 | 41132 | 2556 | 4079 | 2721 | 1888 | 7920 | 7823 | 12603 | 14426 | 12644 | 12916 |
| | 46863 | J UN 46863 | | 5001 | 5257 | 4006 | | 9661 | 11521 | 15927 | 17523 | 12268 | 12714 |
| 1000 Tonnen | M AI 454 | 515 | 28 | 44 | 31 | 24 | 91 | 97 | 158 | 179 | 146 | 171 | |
| | 566 | J UN 566 | | 53 | 59 | 47 | | 113 | 145 | 192 | 217 | 161 | 163 |
| 244 Naturkork und Korkabfälle | 1000 \$ | M AI 1240 | 1117 | 406 | 265 | 35 | 28 | 147 | 132 | 548 | 508 | 104 | 184 |
| | 1213 | J UN 1213 | | 398 | 304 | 32 | | 80 | 137 | 639 | 522 | 64 | 139 |
| Tonnen | M AI 8135 | 7888 | 1850 | 1426 | 173 | 196 | 1158 | 1029 | 4537 | 3943 | 417 | 1294 | |
| | 8906 | J UN 8906 | | 1919 | 1215 | 214 | | 726 | 1074 | 5702 | 4027 | 345 | 676 |
| 251 Zellstoff und Papierabfälle | 1000 \$ | M AI 32323 | 32511 | 8048 | 8489 | 2039 | 2604 | 3702 | 3525 | 10348 | 9347 | 8186 | 8546 |
| | 30994 | J UN 30994 | | 8195 | 9173 | 1990 | | 4566 | 3371 | 9495 | 9897 | 6748 | 7628 |
| Tonnen | M AI 286156 | 297668 | 78501 | 84402 | 16320 | 20802 | 37953 | 38900 | 90100 | 85238 | 63282 | 68326 | |
| | 274682 | J UN 274682 | | 80021 | 86344 | 16813 | | 49815 | 39200 | 78739 | 90331 | 49294 | 62769 |
| 261 Seide | 1000 \$ | M AI 2265 | 3261 | 519 | 968 | 2 | 2 | 1 | 1 | 375 | 292 | 1369 | 1998 |
| | 2535 | J UN 2535 | | 928 | 655 | 3 | | 2 | 1 | 447 | 450 | 1155 | 1402 |
| 262 Wolle und Tierhaare | 1000 \$ | M AI 25485 | 88732 | 21653 | 24363 | 13112 | 19070 | 4592 | 4989 | 15618 | 15415 | 20510 | 24895 |
| | 70901 | J UN 70901 | | 21347 | 15459 | 14833 | | 4490 | 3928 | 13557 | 14921 | 16674 | 20357 |
| Tonnen | M AI 58852 | 69518 | 17715 | 20842 | 11404 | 16587 | 3312 | 3330 | 12489 | 11747 | 13932 | 17012 | |
| | 56007 | J UN 56007 | | 17975 | 12947 | 12765 | | 3098 | 2587 | 10815 | 11814 | 11354 | 13891 |
| 263 Baumwolle | 1000 \$ | M AI 59749 | 51415 | 18630 | 13463 | 4288 | 3796 | 4688 | 4397 | 17158 | 17435 | 14985 | 12324 |
| | 43779 | J UN 43779 | | 14542 | 13771 | 4264 | | 2877 | 4658 | 13743 | 16850 | 8353 | 10262 |
| Tonnen | M AI 102837 | 86331 | 30279 | 22232 | 7683 | 6875 | 7897 | 7281 | 33341 | 31396 | 23637 | 18547 | |
| | 76655 | J UN 76655 | | 23615 | 22225 | 7510 | | 5142 | 7565 | 27038 | 31744 | 13350 | 15716 |

a) Ab März 1961: neuer Umrechnungs-Kurs zum Dollar für die Niederlande und Deutschland (BR) - siehe am Ende dieses Heftes.

export

| Waren - Produits | Monat Mois | EWG - CEE | | France | | Belg. - Lux. | | Nederland a) | | Deutschland (BR) a) | | Italia | | |
|--|---------------|-----------|---------|---------|--------|--------------|-------|--------------|--------|------------------------|---------|---------|--------|--------|
| | | 1961 | 1962 | 1961 | 1962 | 1961 | 1962 | 1961 | 1962 | 1961 | 1962 | 1961 | 1962 | |
| 099 Produits alimentaires préparés, n.d.a. | 1000 \$ | M A I | 3 303 | 4 230 | 9 58 | 8 70 | 3 99 | 5 23 | 1 130 | 1 751 | 4 20 | 4 43 | 3 96 | 6 43 |
| | | J U N | 3 038 | 3 732 | 10 15 | 5 96 | 4 21 | 5 48 | 1 346 | 1 624 | 4 62 | 5 22 | 3 94 | 4 42 |
| Tonnes | | M A I | 6 717 | 9 183 | 25 15 | 24 15 | 8 59 | 1 196 | 2 132 | 3 245 | 7 53 | 7 31 | 4 58 | 1 596 |
| | | J U N | 6 545 | 7 792 | 22 27 | 1 736 | 7 54 | 1 097 | 2 467 | 3 040 | 7 63 | 7 70 | 3 34 | 1 149 |
| 111 Boissons non alcooliques | 1000 \$ | M A I | 1 299 | 1 284 | 1 005 | 8 18 | 2 8 | 6 0 | 2 18 | 2 76 | 4 8 | 6 7 | 6 3 | |
| | | J U N | 1 439 | 1 164 | 1 068 | 6 54 | 5 9 | 7 1 | 2 29 | 3 16 | 8 3 | 7 1 | 5 2 | |
| Tonnes | | M A I | 18 3035 | 2 78630 | 1 1474 | 8 733 | 2 99 | 5 7704 | 9 62 | 1 307 | 1 70300 | 2 10523 | 3 63 | |
| | | J U N | 20 5082 | 1 87609 | 1 1656 | 7 853 | 5 36 | 5 97 | 2 4898 | 1 381 | 1 67992 | 1 76609 | 1 169 | |
| 112 Boissons alcooliques | 1000 \$ | M A I | 2 7143 | 3 0191 | 1 8083 | 1 9466 | 3 82 | 5 85 | 2 008 | 2 537 | 2 798 | 2 929 | 3 872 | 4 674 |
| | | J U N | 2 8411 | 2 6778 | 1 9148 | 1 7019 | 4 65 | 7 31 | 2 376 | 2 294 | 3 115 | 2 810 | 3 307 | 3 924 |
| Tonnes | | M A I | 10 4242 | 8 7261 | 6 3225 | 4 5621 | 2 767 | 3 847 | 7 122 | 8 873 | 1 5951 | 8 985 | 15 177 | 1 9935 |
| | | J U N | 10 5242 | 7 8053 | 6 2294 | 4 0531 | 2 976 | 4 954 | 8 063 | 8 595 | 1 8163 | 9 369 | 13 746 | 14 804 |
| 121 Tabacs bruts | 1000 \$ | M A I | 2 266 | 5 385 | 6 20 | 1 894 | 1 45 | 1 98 | 2 91 | 3 58 | 4 | 1 20 | 1 206 | 2 765 |
| | | J U N | 2 384 | 1 782 | 2 55 | 94 | 1 43 | 1 83 | 3 25 | 2 83 | 3 | 2 45 | 1 658 | 9 77 |
| Tonnes | | M A I | 1 859 | 4 253 | 3 77 | 1 242 | 1 20 | 1 26 | 1 62 | 1 99 | 2 | 1 06 | 1 198 | 2 580 |
| | | J U N | 1 866 | 1 951 | 1 45 | 1 26 | 1 09 | 1 62 | 1 95 | 1 69 | 1 7 | 4 72 | 1 400 | 1 022 |
| 122 Tabacs manufacturés | 1000 \$ | M A I | 2 926 | 3 778 | 2 77 | 4 08 | 8 51 | 8 08 | 1 370 | 1 769 | 3 96 | 7 38 | 3 2 | 5 5 |
| | | J U N | 3 302 | 3 796 | 3 14 | 3 52 | -942 | 8 64 | 1 538 | 1 775 | 4 71 | 7 44 | 3 7 | 6 1 |
| Tonnes | | M A I | 9 76 | 1 276 | 1 24 | 1 98 | 3 36 | 2 77 | 4 07 | 5 49 | 9 8 | 2 30 | 1 1 | 2 2 |
| | | J U N | 1 166 | 1 235 | 1 58 | 1 74 | 4 09 | 2 68 | 4 21 | 5 24 | 1 24 | 2 41 | 5 4 | 2 8 |
| 211 Cuir et peaux, non apprêtés | 1000 \$ | M A I | 8 781 | 8 806 | 2 554 | 2 464 | 6 14 | 9 36 | 1 742 | 1 830 | 1 609 | 1 846 | 2 262 | 1 730 |
| | | J U N | 8 533 | 8 363 | 3 066 | 2 232 | 5 93 | 9 07 | 1 882 | 1 843 | 1 669 | 1 571 | 1 323 | 1 810 |
| Tonnes | | M A I | 16 168 | 15 913 | 4 380 | 4 452 | 1 712 | 2 384 | 3 766 | 3 816 | 3 692 | 3 612 | 2 618 | 1 649 |
| | | J U N | 16 058 | 15 403 | 5 227 | 3 915 | 1 789 | 2 579 | 3 690 | 3 829 | 3 629 | 3 262 | 1 723 | 1 818 |
| 212 Pelletteries, non apprêtées | 1000 \$ | M A I | 1 522 | 1 722 | 9 51 | 9 07 | 1 01 | 1 13 | 2 19 | 2 61 | 2 32 | 4 31 | 1 9 | 1 0 |
| | | J U N | 1 349 | 1 254 | 7 80 | 7 21 | 7 9 | 1 93 | 1 25 | 9 4 | 3 60 | 2 41 | 5 | 5 |
| 221 Graines, noix et amandes oléagineuses | 1000 \$ | M A I | 6 08 | 7 10 | 1 50 | 1 28 | 1 55 | 1 14 | 2 36 | 3 32 | 3 5 | 6 3 | 3 2 | 7 3 |
| | | J U N | 7 96 | 6 41 | 7 3 | 1 87 | 2 98 | 8 4 | 2 81 | 2 80 | 1 20 | 7 3 | 2 4 | 1 7 |
| Tonnes | | M A I | 3 609 | 3 361 | 9 52 | 6 01 | 1 202 | 7 00 | 1 214 | 1 551 | 1 30 | 1 86 | 1 11 | 3 23 |
| | | J U N | 5 012 | 3 437 | 3 20 | 9 64 | 2 384 | 5 26 | 1 539 | 1 610 | 6 57 | 2 72 | 1 12 | 6 5 |
| 231 Caoutchouc brut | 1000 \$ | M A I | 4 015 | 6 193 | 4 63 | 9 69 | 1 92 | 1 99 | 7 33 | 1 769 | 1 110 | 1 577 | 1 517 | 1 679 |
| | | J U N | 4 685 | 5 671 | 5 12 | 1 283 | 3 79 | 2 00 | 9 44 | 1 674 | 1 321 | 1 446 | 1 529 | 1 068 |
| Tonnes | | M A I | 10 771 | 16 578 | 1 383 | 2 389 | 5 63 | 1 103 | 2 111 | 5 032 | 3 239 | 3 837 | 3 475 | 4 217 |
| | | J U N | 11 734 | 15 236 | 1 522 | 2 975 | 9 06 | 7 59 | 2 335 | 4 990 | 3 589 | 3 700 | 3 382 | 2 812 |
| 241 Bois de chauffage et charbon de bois | 1000 \$ | M A I | 5 30 | 5 96 | 2 70 | 3 41 | 7 2 | 5 3 | 1 25 | 1 37 | 4 6 | 5 4 | 1 7 | 1 1 |
| | | J U N | 5 89 | 6 48 | 3 43 | 3 69 | 5 9 | 5 8 | 1 14 | 1 21 | 6 0 | 6 8 | 1 3 | 3 2 |
| Tonnes | | M A I | 3 2190 | 33 163 | 20 201 | 21 850 | 3 276 | 25 45 | 6 116 | 6 092 | 1 786 | 2 096 | 8 11 | 5 80 |
| | | J U N | 37 171 | 39 082 | 26 035 | 27 058 | 2 947 | 29 88 | 5 485 | 5 943 | 2 308 | 2 310 | 3 96 | 7 83 |
| 242 Bois ronds bruts ou simplement équarris | 1000 \$ | M A I | 5 832 | 6 041 | 4 128 | 4 084 | 8 74 | 8 23 | 3 53 | 4 19 | 4 61 | 7 10 | 1 6 | 5 |
| | | J U N | 5 664 | 5 599 | 3 729 | 3 651 | 7 94 | 8 50 | 4 24 | 3 62 | 7 06 | 7 33 | 1 1 | 3 |
| 1000 Tonnes | | M A I | 2 11 | 2 17 | 1 62 | 1 65 | 2 9 | 2 7 | 9 | 8 | 1 1 | 1 7 | | |
| | | J U N | 1 99 | 2 11 | 1 44 | 1 57 | 2 8 | 2 8 | 1 1 | 9 | 1 6 | 1 7 | | |
| 242 Bois équarri ou dégrossi | 1000 \$ | M A I | 5 792 | 5 780 | 4 106 | 3 684 | 4 95 | 6 39 | 2 42 | 2 43 | 8 49 | 1 118 | 1 00 | 9 6 |
| | | J U N | 5 993 | 6 036 | 4 095 | 3 974 | 4 95 | 6 33 | 1 63 | 1 70 | 1 121 | 1 192 | 1 19 | 6 7 |
| 1000 Tonnes | | M A I | 9 0 | 8 2 | 7 2 | 5 9 | 6 | 7 | 2 | 2 | 9 | 1 3 | 1 | 1 |
| | | J U N | 9 3 | 8 8 | 7 2 | 6 5 | 6 | 7 | 1 | 2 | 1 3 | 1 3 | 1 | 1 |
| 244 Liège brut et déchets | 1000 \$ | M A I | 9 7 | 1 23 | 5 5 | 8 3 | 5 | 1 | 2 | 2 | 1 | 3 5 | 3 6 | |
| | | J U N | 1 80 | 7 4 | 9 2 | 3 5 | 1 | 1 | 4 | 4 | 2 | 3 | 8 1 | 3 1 |
| Tonnes | | M A I | 6 69 | 1 005 | 5 05 | 7 86 | 3 3 | 1 3 | 2 7 | 2 4 | 3 | 1 04 | 1 79 | |
| | | J U N | 9 43 | 4 31 | 6 64 | 2 75 | 1 5 | 1 1 | 3 9 | 4 6 | 1 3 | 1 5 | 2 12 | 8 4 |
| 251 Pâte à papier et déchets de papier | 1000 \$ | M A I | 3 921 | 3 306 | 1 170 | 1 097 | 2 71 | 2 28 | 8 80 | 7 10 | 1 544 | 1 251 | 5 6 | 2 0 |
| | | J U N | 3 487 | 3 401 | 1 058 | 9 75 | 2 73 | 2 55 | 8 44 | 8 06 | 1 182 | 1 338 | 1 30 | 2 7 |
| Tonnes | | M A I | 44 108 | 43 290 | 10 134 | 11 019 | 5 498 | 4 936 | 13 958 | 13 882 | 14 092 | 13 241 | 4 26 | 2 12 |
| | | J U N | 40 055 | 43 864 | 9 028 | 9 235 | 5 869 | 5 856 | 11 860 | 15 154 | 12 483 | 13 404 | 8 15 | 2 15 |
| 261 Soie | 1000 \$ | M A I | 3 11 | 2 82 | 7 3 | 4 3 | 1 | 3 | 1 | 1 | 4 | 2 36 | 2 32 | |
| | | J U N | 2 34 | 3 8 7 | 3 4 | 4 4 | 1 | 4 | 2 | 2 | 5 | 2 3 | 1 92 | 3 16 |
| 262 Laine et autres poils d'origine animale | 1000 \$ | M A I | 2 2976 | 2 3208 | 1 2078 | 1 1533 | 7 962 | 8 386 | 8 81 | 8 93 | 1 335 | 1 799 | 7 20 | 5 97 |
| | | J U N | 2 2508 | 2 066 1 | 1 1130 | 9 336 | 8 065 | 8 235 | 8 87 | 8 29 | 1 909 | 1 670 | 5 17 | 5 91 |
| Tonnes | | M A I | 14 147 | 14 757 | 6 945 | 6 767 | 4 736 | 5 182 | 7 24 | 7 49 | 9 24 | 1 357 | 8 18 | 7 02 |
| | | J U N | 13 948 | 13 456 | 6 661 | 5 794 | 4 640 | 5 090 | 6 88 | 5 99 | 1 336 | 1 179 | 6 23 | 7 94 |
| 263 Coton | 1000 \$ | M A I | 2 645 | 3 205 | 3 44 | 2 81 | 2 89 | 3 05 | 4 67 | 5 23 | 1 262 | 2 034 | 2 83 | 6 2 |
| | | J U N | 3 028 | 3 183 | 4 28 | 2 54 | 2 97 | 4 37 | 4 11 | 4 47 | 1 743 | 1 958 | 1 49 | 8 7 |
| Tonnes | | M A I | 8 621 | 9 185 | 1 325 | 1 061 | 1 400 | 1 339 | 1 384 | 1 582 | 3 606 | 4 763 | 9 06 | 4 40 |
| | | J U N | 9 515 | 9 073 | 1 562 | 1 133 | 1 254 | 1 428 | 1 424 | 1 461 | 4 529 | 4 443 | 7 46 | 6 08 |

a) A partir de mars 1961, nouveau taux de change pour les Pays-Bas et l'Allemagne (RF): voir en fin de volume.

import

| Waren - Produits | Monat Mois | EWG - CEE | | France | | Belg. - Lux. | | Nederland a) | | Deutschland (BR) a) | | Italia | | |
|--|---------------|-----------|--------|--------|-------|--------------|-------|--------------|-------|---------------------|--------|--------|-------|-------|
| | | 1961 | 1962 | 1961 | 1962 | 1961 | 1962 | 1961 | 1962 | 1961 | 1962 | 1961 | 1962 | |
| 264 Jute | 1000 \$ | MAI | 7392 | 6285 | 2448 | 1909 | 1121 | 2055 | 578 | 496 | 1873 | 995 | 1372 | 830 |
| | | JUN | 3519 | | 1287 | 1852 | 798 | | 58 | 222 | 802 | 735 | 574 | 787 |
| | Tonnen | MAI | 16877 | 27870 | 5289 | 8646 | 2735 | 9607 | 1188 | 1632 | 3867 | 3769 | 3798 | 4216 |
| | | JUN | 8663 | | 3088 | 8063 | 2205 | | 191 | 791 | 1732 | 2685 | 1447 | 3718 |
| 265 Pflanzl. Spinnstoffe, ausgen. Baumwolle und Jute | 1000 \$ | MAI | 8882 | 9662 | 1908 | 2269 | 2271 | 2030 | 962 | 815 | 2515 | 2783 | 1226 | 1765 |
| | | JUN | 9071 | | 1853 | 1929 | 2325 | | 1164 | 965 | 2517 | 2434 | 1212 | 1115 |
| | Tonnen | MAI | 44644 | 46679 | 7943 | 9752 | 19259 | 15533 | 3632 | 3383 | 9388 | 12281 | 4422 | 5730 |
| | | JUN | 44961 | | 7897 | 8272 | 18178 | | 4789 | 3786 | 9992 | 10316 | 4105 | 3568 |
| 266 Synthetische und künstliche Spinnfasern | 1000 \$ | MAI | 4635 | 5785 | 536 | 1150 | 1318 | 2201 | 966 | 742 | 860 | 911 | 955 | 781 |
| | | JUN | 4626 | | 784 | 911 | 1530 | | 960 | 621 | 841 | 848 | 511 | 611 |
| | Tonnen | MAI | 4648 | 5446 | 568 | 1185 | 1088 | 1469 | 673 | 676 | 991 | 985 | 1328 | 1131 |
| | | JUN | 4270 | | 881 | 1098 | 902 | | 620 | 656 | 886 | 915 | 981 | 1003 |
| 267 Abfälle von Spinnstoffwaren und Lumpen | 1000 \$ | MAI | 4250 | 4162 | 958 | 914 | 237 | 205 | 368 | 343 | 511 | 639 | 2176 | 2061 |
| | | JUN | 4469 | | 1165 | 911 | 237 | | 370 | 324 | 529 | 650 | 2168 | 1972 |
| | Tonnen | MAI | 24551 | 24936 | 3528 | 3303 | 1947 | 2012 | 1893 | 2289 | 4694 | 5120 | 12489 | 12214 |
| | | JUN | 26333 | | 4095 | 3205 | 2305 | | 2325 | 2002 | 4484 | 5368 | 13324 | 11958 |
| 271 Natürliche Düngemittel | 1000 \$ | MAI | 8869 | 6616 | 2902 | 2153 | 1075 | 807 | 923 | 715 | 2354 | 1709 | 1615 | 1234 |
| | | JUN | 8183 | | 2578 | 2826 | 842 | | 1939 | 1614 | 1465 | 2922 | 1359 | 1510 |
| | 1000 Tonnen | MAI | 604 | 464 | 177 | 161 | 91 | 67 | 64 | 41 | 157 | 106 | 115 | 89 |
| | | JUN | 544 | | 173 | 168 | 58 | | 128 | 104 | 92 | 197 | 93 | 113 |
| 273 Werksteine, Sand und Kies | 1000 \$ | MAI | 5789 | 7075 | 639 | 966 | 1168 | 1266 | 1565 | 1797 | 1909 | 2195 | 508 | 851 |
| | | JUN | 5798 | | 711 | 904 | 1272 | | 1293 | 1905 | 1979 | 2283 | 543 | 828 |
| | 1000 Tonnen | MAI | 1929 | 2332 | 157 | 238 | 683 | 803 | 593 | 733 | 461 | 520 | 35 | 38 |
| | | JUN | 1962 | | 163 | 238 | 773 | | 513 | 782 | 484 | 611 | 29 | 41 |
| 274 Schwefel und nicht gerösteter Schwefelkies | 1000 \$ | MAI | 5212 | 5443 | 892 | 612 | 840 | 869 | 725 | 635 | 2279 | 2707 | 476 | 620 |
| | | JUN | 4002 | | 657 | 971 | 632 | | 344 | 182 | 1982 | 2536 | 387 | 868 |
| | Tonnen | MAI | 328519 | 383575 | 54781 | 40758 | 54263 | 55097 | 47197 | 50508 | 128127 | 180207 | 44151 | 57005 |
| | | JUN | 271686 | | 41671 | 60631 | 44024 | | 28829 | 9931 | 126057 | 149613 | 31105 | 79428 |
| 275 Natürliche Schleifmittel, Industriedia- manten | 1000 \$ | MAI | 4826 | 6585 | 717 | 772 | 2941 | 4073 | 177 | 729 | 902 | 871 | 89 | 140 |
| | | JUN | 6664 | | 581 | 773 | 2984 | | 145 | 701 | 2846 | 812 | 108 | 82 |
| 276 Ander mineralische Rohstoffe | 1000 \$ | MAI | 15629 | 16704 | 3475 | 3661 | 2557 | 1914 | 1409 | 2027 | 5318 | 5963 | 2870 | 3139 |
| | | JUN | 16445 | | 3467 | 4090 | 2279 | | 1711 | 1830 | 6415 | 5094 | 2573 | 3669 |
| | 1000 Tonnen | MAI | 949 | 1097 | 144 | 230 | 129 | 137 | 232 | 331 | 329 | 296 | 113 | 103 |
| | | JUN | 947 | | 181 | 219 | 163 | | 194 | 286 | 325 | 304 | 84 | 112 |
| 281 Eisenerze und Konzentrate | 1000 \$ | MAI | 53482 | 43177 | 2104 | 1235 | 9090 | 8940 | 3014 | 2370 | 35384 | 28055 | 3890 | 2577 |
| | | JUN | 51093 | | 1121 | 1864 | 8627 | | 2314 | 2202 | 34781 | 27363 | 4250 | 3856 |
| | 1000 Tonnen | MAI | 5590 | 5146 | 166 | 123 | 1728 | 1785 | 256 | 226 | 3099 | 2778 | 341 | 234 |
| | | JUN | 5580 | | 107 | 159 | 1748 | | 199 | 198 | 3184 | 2691 | 342 | 290 |
| 282 Abfälle und Schrott von Eisen oder Stahl | 1000 \$ | MAI | 21002 | 19206 | 2883 | 971 | 794 | 299 | 250 | 293 | 3795 | 2700 | 13280 | 14943 |
| | | JUN | 21556 | | 4263 | 959 | 762 | | 163 | 326 | 6190 | 2706 | 10178 | 10916 |
| | 1000 Tonnen | MAI | 453 | 485 | 64 | 26 | 20 | 8 | 6 | 8 | 68 | 69 | 295 | 374 |
| | | JUN | 453 | | 86 | 26 | 19 | | 4 | 9 | 121 | 71 | 223 | 260 |
| 283 Unedle NE-Metallerze | 1000 \$ | MAI | 30097 | 25845 | 10294 | 6707 | 4958 | 4697 | 1106 | 1946 | 12242 | 10721 | 1497 | 1774 |
| | | JUN | 27838 | | 8213 | 5268 | 5643 | | 2119 | 1309 | 10705 | 7469 | 1158 | 702 |
| | 1000 Tonnen | MAI | 620 | 589 | 154 | 136 | 79 | 66 | 20 | 7 | 320 | 329 | 47 | 51 |
| | | JUN | 589 | | 140 | 105 | 91 | | 20 | 10 | 294 | 268 | 44 | 27 |
| 284 Abfälle von NE-Metallen | 1000 \$ | MAI | 12038 | 8921 | 701 | 802 | 3178 | 2179 | 649 | 390 | 4673 | 3034 | 2837 | 2516 |
| | | JUN | 10189 | | 960 | 927 | 1982 | | 584 | 641 | 4042 | 3416 | 2621 | 3236 |
| | Tonnen | MAI | 44159 | 36223 | 2597 | 3809 | 19299 | 12450 | 2314 | 2024 | 11187 | 9323 | 8762 | 8617 |
| | | JUN | 43474 | | 3349 | 4077 | 18005 | | 2930 | 8174 | 10874 | 11377 | 8316 | 11135 |
| 285 Silber, Platin, Platinmetallerze und Abfälle | 1000 \$ | MAI | 288 | 570 | 1 | | 17 | 58 | 1 | 7 | 269 | 505 | | |
| | | JUN | 633 | | 4 | | 94 | | 5 | 7 | 527 | 484 | 3 | |
| 286 Thorium- und Uranerze und Konzentrate | 1000 \$ | MAI | 97 | 848 | 14 | 848 | | | | | 83 | | | |
| | | JUN | 113 | | 7 | 1083 | | | | | 106 | 178 | | 11 |
| 291 Rohstoffe tierischen Ursprungs, a.n.g. | 1000 \$ | MAI | 8844 | 9823 | 1566 | 1749 | 763 | 947 | 653 | 759 | 5122 | 5634 | 740 | 734 |
| | | JUN | 9409 | | 1760 | 1749 | 704 | | 726 | 697 | 5589 | 5845 | 630 | 792 |
| | Tonnen | MAI | 24213 | 28333 | 4457 | 5523 | 6829 | 8497 | 2061 | 2098 | 8676 | 9960 | 2190 | 2255 |
| | | JUN | 26388 | | 5017 | 5795 | 6992 | | 2471 | 2822 | 10085 | 8852 | 1823 | 2610 |
| 292 Rohstoffe pflanzlichen Ursprungs, a.n.g. | 1000 \$ | MAI | 14796 | 15230 | 2797 | 2986 | 935 | 917 | 1057 | 977 | 8294 | 8701 | 1713 | 1649 |
| | | JUN | 9902 | | 2381 | 2243 | 609 | | 1002 | 1007 | 4586 | 6290 | 1324 | 1364 |
| | Tonnen | MAI | 50905 | 50351 | 17044 | 15859 | 3093 | 2858 | 3431 | 3411 | 20503 | 23291 | 6834 | 4932 |
| | | JUN | 43907 | | 16419 | 12363 | 1770 | | 3226 | 2755 | 17614 | 24001 | 4878 | 5509 |
| 321 Kohle, Koks und Briketts | 1000 \$ | MAI | 72308 | 75177 | 27918 | 25631 | 14783 | 13865 | 9656 | 11503 | 9309 | 12251 | 10642 | 11927 |
| | | JUN | 72607 | | 28669 | 26699 | 14057 | | 8821 | 11434 | 9384 | 12077 | 11676 | 13109 |
| | 1000 Tonnen | MAI | 4289 | 4520 | 1352 | 1267 | 786 | 731 | 698 | 788 | 660 | 864 | 793 | 870 |
| | | JUN | 4346 | | 1357 | 1317 | 743 | | 630 | 771 | 675 | 867 | 941 | 805 |

a) Ab März 1961: neuer Umrechnungs-Kurs zum Dollar für die Niederlande und Deutschland (BR) - siehe am Ende dieses Hefes.

export

| Waren - Produits | Monat Mois | EWG - CEE | | France | | Belg. - Lux. | | Nederland a) | | Deutschland (BR) a) | | Italia | |
|---|---------------|-------------|-------|--------|-------|--------------|------|--------------|------|------------------------|-------|--------|-------|
| | | 1961 | 1962 | 1961 | 1962 | 1961 | 1962 | 1961 | 1962 | 1961 | 1962 | 1961 | 1962 |
| 264 Jute, y compris les rognures et déchets | 1000 \$ | M A I 177 | 209 | 9 | 13 | 139 | 166 | 15 | 18 | 6 | 8 | 8 | 4 |
| | JUN | 131 | 198 | 9 | 9 | 90 | 168 | 21 | 15 | 3 | 1 | 8 | 5 |
| Tonnes | M A I | 1036 | 1306 | 59 | 71 | 716 | 1005 | 153 | 132 | 47 | 62 | 61 | 36 |
| | JUN | 948 | 1206 | 109 | 51 | 548 | 1021 | 201 | 89 | 23 | 9 | 67 | 36 |
| 265 Fibres végétales autres que coton et jute | 1000 \$ | M A I 6358 | 6001 | 790 | 990 | 3844 | 3644 | 1408 | 1045 | 34 | 27 | 282 | 295 |
| | JUN | 7288 | 6065 | 982 | 1134 | 4306 | 3451 | 1593 | 1105 | 65 | 50 | 342 | 325 |
| Tonnes | M A I | 30649 | 24802 | 4562 | 6292 | 10706 | 9529 | 14570 | 8313 | 211 | 181 | 600 | 487 |
| | JUN | 30179 | 22074 | 4902 | 6771 | 11427 | 8740 | 12945 | 5817 | 285 | 208 | 620 | 538 |
| 266 Fibres synthétiques et artificielles | 1000 \$ | M A I 9522 | 13422 | 1206 | 2352 | 613 | 967 | 930 | 1638 | 4440 | 6339 | 2333 | 2126 |
| | JUN | 11275 | 14661 | 2414 | 2051 | 612 | 1310 | 1173 | 2016 | 5165 | 6999 | 1911 | 2283 |
| Tonnes | M A I | 12678 | 16136 | 1222 | 3333 | 1074 | 964 | 748 | 1027 | 5635 | 7717 | 3999 | 3095 |
| | JUN | 16208 | 17738 | 3727 | 2688 | 995 | 1620 | 973 | 1263 | 7056 | 8406 | 3457 | 3761 |
| 267 Déchets de textiles | 1000 \$ | M A I 3343 | 3367 | 712 | 878 | 577 | 554 | 1069 | 941 | 798 | 863 | 187 | 131 |
| | JUN | 3697 | 3398 | 812 | 786 | 632 | 576 | 1162 | 1152 | 946 | 734 | 145 | 150 |
| Tonnes | M A I | 17587 | 17561 | 3786 | 4375 | 3096 | 2503 | 5685 | 5990 | 4238 | 4199 | 782 | 494 |
| | JUN | 19600 | 17462 | 4830 | 4109 | 3272 | 2558 | 6374 | 6679 | 4594 | 3700 | 530 | 416 |
| 271 Engrais bruts | 1000 \$ | M A I 288 | 308 | 209 | 168 | 12 | 36 | 6 | 20 | 61 | 83 | | 1 |
| | JUN | 805 | 674 | 643 | 384 | 13 | 120 | 10 | 26 | 139 | 143 | | 1 |
| 1000 Tonnes | M A I | 13 | 16 | 9 | 8 | | 1 | 2 | 4 | 2 | 3 | | |
| | JUN | 42 | 30 | 34 | 18 | | 3 | 2 | 2 | 6 | 7 | | |
| 273 Pierres, sables et graviers | 1000 \$ | M A I 6308 | 6721 | 1159 | 1195 | 1276 | 1502 | 714 | 823 | 1233 | 1278 | 1926 | 1923 |
| | JUN | 6233 | 7275 | 1087 | 1301 | 1396 | 1704 | 567 | 794 | 1430 | 1535 | 1753 | 1941 |
| 1000 Tonnes | M A I | 2095 | 2298 | 364 | 410 | 438 | 580 | 637 | 725 | 596 | 519 | 60 | 64 |
| | JUN | 1999 | 2514 | 318 | 429 | 483 | 646 | 514 | 674 | 629 | 698 | 55 | 67 |
| 274 Soufre et pyrites de fer non grillées | 1000 \$ | M A I 1640 | 1541 | 1141 | 1078 | 35 | 64 | 7 | 6 | 64 | 99 | 393 | 294 |
| | JUN | 1593 | 1599 | 1129 | 1190 | 17 | 36 | 25 | 6 | 100 | 91 | 322 | 276 |
| Tonnes | M A I | 66200 | 62855 | 45259 | 45660 | 654 | 1274 | 262 | 255 | 1148 | 2319 | 18877 | 13347 |
| | JUN | 70974 | 75112 | 45492 | 50518 | 323 | 638 | 1002 | 255 | 1955 | 1986 | 22202 | 21715 |
| 275 Abrasifs naturels, diamants industriels | 1000 \$ | M A I 8620 | 5035 | 101 | 182 | 6346 | 3630 | 1770 | 521 | 307 | 258 | 96 | 444 |
| | JUN | 7502 | 4860 | 113 | 313 | 4006 | 3703 | 1145 | 470 | 2176 | 316 | 62 | 58 |
| 276 Autres minéraux bruts | 1000 \$ | M A I 7246 | 6895 | 1890 | 1845 | 604 | 640 | 985 | 1062 | 2289 | 2703 | 1478 | 645 |
| | JUN | 6495 | 6414 | 1832 | 1612 | 536 | 733 | 901 | 1060 | 2529 | 2311 | 697 | 698 |
| 1000 Tonnes | M A I | 839 | 932 | 191 | 190 | 185 | 221 | 109 | 111 | 302 | 392 | 52 | 18 |
| | JUN | 840 | 868 | 201 | 184 | 184 | 234 | 93 | 120 | 342 | 308 | 20 | 22 |
| 281 Minéral de fer et concentrés | 1000 \$ | M A I 9480 | 9593 | 8236 | 8682 | 258 | 209 | 131 | 92 | 223 | 240 | 632 | 370 |
| | JUN | 10022 | 9600 | 8695 | 8565 | 262 | 288 | 244 | 106 | 230 | 198 | 591 | 443 |
| 1000 Tonnes | M A I | 2324 | 2375 | 2183 | 2264 | 35 | 32 | 13 | 10 | 23 | 27 | 70 | 42 |
| | JUN | 2435 | 2358 | 2290 | 2231 | 39 | 41 | 24 | 12 | 23 | 23 | 59 | 51 |
| 282 Déchets de fer et d'acier | 1000 \$ | M A I 12552 | 11423 | 4344 | 4664 | 1611 | 1269 | 1461 | 796 | 5103 | 4678 | 33 | 16 |
| | JUN | 12487 | 10774 | 5023 | 4219 | 1495 | 1610 | 1089 | 759 | 4852 | 4177 | 28 | 9 |
| 1000 Tonnes | M A I | 284 | 300 | 96 | 118 | 35 | 32 | 36 | 26 | 117 | 124 | | |
| | JUN | 281 | 293 | 111 | 112 | 32 | 44 | 25 | 24 | 113 | 113 | | |
| 283 Minerais et concentrés non ferreux | 1000 \$ | M A I 1668 | 1776 | 620 | 499 | 348 | 276 | 157 | 89 | 175 | 184 | 368 | 728 |
| | JUN | 1612 | 1300 | 630 | 533 | 330 | 286 | 125 | 163 | 174 | 130 | 353 | 188 |
| 1000 Tonnes | M A I | 46 | 44 | 30 | 23 | 5 | 5 | 2 | 1 | 2 | 1 | 7 | 14 |
| | JUN | 52 | 58 | 39 | 45 | 5 | 6 | 1 | 2 | 2 | 2 | 5 | 3 |
| 284 Déchets de métaux non ferreux | 1000 \$ | M A I 4759 | 5335 | 1347 | 1838 | 1071 | 704 | 884 | 1446 | 760 | 1091 | 697 | 256 |
| | JUN | 4715 | 6777 | 1625 | 2339 | 944 | 820 | 1075 | 1907 | 1070 | 1382 | 1 | 329 |
| Tonnes | M A I | 23065 | 26505 | 5766 | 7526 | 7162 | 6141 | 3513 | 5877 | 6102 | 6900 | 522 | 61 |
| | JUN | 20056 | 34536 | 6029 | 9224 | 5660 | 4668 | 3418 | 6717 | 4948 | 13820 | 1 | 107 |
| 285 Minerais d'argent et de platine | 1000 \$ | M A I 106 | 162 | | 5 | | 4 | 103 | 149 | 3 | | | 4 |
| | JUN | 143 | 128 | 1 | | 14 | 36 | 122 | 91 | 5 | | 1 | 1 |
| 286 Minerais d'uranium et de thorium | 1000 \$ | M A I | | | | 165 | | 4 | | | | | |
| | JUN | 169 | | | | | | | | | | | |
| 291 Matières brutes d'origine animale, n.d.a. | 1000 \$ | M A I 4667 | 4907 | 1322 | 1461 | 724 | 813 | 909 | 989 | 1219 | 1245 | 493 | 399 |
| | JUN | 4718 | 4710 | 1356 | 1228 | 713 | 772 | 1133 | 1129 | 1043 | 1092 | 473 | 489 |
| Tonnes | M A I | 16404 | 17589 | 2007 | 1638 | 2244 | 2338 | 6805 | 7684 | 2468 | 3208 | 2880 | 2721 |
| | JUN | 16854 | 16079 | 1600 | 1554 | 2285 | 2233 | 7497 | 6927 | 2823 | 3171 | 2649 | 2194 |
| 292 Matières brutes d'origine végétale, n.d.a. | 1000 \$ | M A I 10902 | 12501 | 887 | 955 | 605 | 858 | 5822 | 5846 | 695 | 1250 | 2893 | 3592 |
| | JUN | 5624 | 7538 | 659 | 727 | 416 | 509 | 2986 | 3534 | 705 | 1255 | 858 | 1513 |
| Tonnes | M A I | 12037 | 16292 | 1750 | 1666 | 1242 | 1682 | 5206 | 8252 | 928 | 1249 | 2911 | 3443 |
| | JUN | 9225 | 11290 | 1444 | 1399 | 947 | 1068 | 4308 | 5510 | 798 | 957 | 1728 | 2356 |
| 321 Charbons, coques et briquettes | 1000 \$ | M A I 61520 | 61525 | 1754 | 2155 | 4514 | 4496 | 8304 | 8858 | 46647 | 45724 | 301 | 292 |
| | JUN | 62114 | 61923 | 1777 | 1874 | 5479 | 5002 | 5914 | 8185 | 48618 | 46550 | 326 | 312 |
| 1000 Tonnes | M A I | 3325 | 3486 | 119 | 136 | 295 | 296 | 468 | 497 | 2429 | 2543 | 14 | 14 |
| | JUN | 3436 | 3525 | 119 | 117 | 361 | 330 | 324 | 465 | 2618 | 2598 | 14 | 15 |

a) A partir de mars 1961, nouveau taux de change pour les Pays-Bas et l'Allemagne (RF) : voir en fin de volume.



import

| Waren - Produits | Monat Mois | EWG - CEE | | France | | Belg. - Lux. | | Nederland a) | | Deutschland (BR) a) | | Italia | |
|--|---------------|-----------|--------|--------|-------|--------------|-------|--------------|-------|------------------------|-------|--------|-------|
| | | 1961 | 1962 | 1961 | 1962 | 1961 | 1962 | 1961 | 1962 | 1961 | 1962 | 1961 | 1962 |
| 331 Erdöl, roh und getepte 1000 \$ 1000 Tonnen | M AI | 177084 | 221056 | 48119 | 62668 | 15195 | 16977 | 28884 | 44320 | 45914 | 52558 | 38972 | 44533 |
| | J UN | 197160 | | 54793 | 48614 | 11611 | | 38417 | 24008 | 50794 | 50537 | 41545 | 41009 |
| 332 Erdöldestillationserzeugnisse 1000 \$ 1000 Tonnen | M AI | 9763 | 12327 | 2486 | 3211 | 813 | 943 | 1398 | 2120 | 2459 | 2923 | 2607 | 3130 |
| | J UN | 10843 | | 2887 | 2540 | 607 | | 1879 | 1128 | 2765 | 2813 | 2705 | 2820 |
| 341 Erdgas und Industriegase 1000 \$ 1000 kW | M AI | 38550 | 54981 | 7159 | 6401 | 6643 | 7841 | 9374 | 15054 | 11936 | 20883 | 3438 | 4802 |
| | J UN | 42476 | | 6793 | 8221 | 5885 | | 12722 | 6606 | 13734 | 18355 | 3342 | 4590 |
| 351 Elektrischer Strom 1000 \$ 1000 kW | M AI | 1319 | 2064 | 189 | 177 | 247 | 306 | 375 | 599 | 392 | 803 | 116 | 179 |
| | J UN | 1430 | | 179 | 241 | 220 | | 482 | 238 | 459 | 671 | 90 | 202 |
| 411 Tierische Fettsäure und Öle 1000 \$ Tonnen | M AI | 1794 | 1999 | 602 | 583 | 762 | 865 | 276 | 371 | 62 | 90 | 92 | 90 |
| | J UN | 2221 | | 914 | 623 | 808 | | 297 | 293 | 44 | 97 | 158 | 100 |
| 421 Ausgewählte fettsäure pflanzliche Öle 1000 \$ Tonnen | M AI | 1241 | 1442 | 1191 | 1433 | | | 50 | 9 | | | | |
| | J UN | 725 | | 701 | 589 | | | 24 | 57 | | | | |
| 422 Andere fettsäure pflanzliche Öle 1000 \$ Tonnen | M AI | 10044 | 6800 | 297 | 435 | 397 | 428 | 2162 | 1525 | 5275 | 3315 | 1913 | 1097 |
| | J UN | 6915 | | 502 | 252 | 584 | | 1722 | 1330 | 2370 | 2521 | 1737 | 1651 |
| 431 Öle und Fettsäure, verarbeitet, u. Wachse tier. oder pflanzl. Ursprungs 1000 \$ Tonnen | M AI | 54777 | 47210 | 1168 | 2341 | 2300 | 3021 | 12338 | 11352 | 28194 | 23074 | 10777 | 7422 |
| | J UN | 38809 | | 2452 | 1231 | 3573 | | 9809 | 9845 | 13250 | 16870 | 9725 | 10367 |
| 512 Organische chemische Erzeugnisse 1000 \$ Tonnen | M AI | 18939 | 12564 | 6504 | 5472 | 334 | 422 | 958 | 507 | 3643 | 1518 | 7500 | 4645 |
| | J UN | 15441 | | 6458 | 3931 | 149 | | 510 | 422 | 2539 | 4109 | 5785 | 6575 |
| 513 Anorg. chem. Grundst., Säuren, Oxyde, Halogensalze 1000 \$ Tonnen | M AI | 47853 | 30766 | 15642 | 13239 | 964 | 1445 | 3085 | 1962 | 12572 | 5004 | 15590 | 9116 |
| | J UN | 37603 | | 15396 | 9405 | 437 | | 1668 | 1778 | 8663 | 13759 | 11439 | 12332 |
| 514 Andere anorganische chemische Erzeugnisse 1000 \$ Tonnen | M AI | 13095 | 11141 | 2877 | 1646 | 813 | 1483 | 1285 | 1987 | 6308 | 4969 | 1812 | 1056 |
| | J UN | 11701 | | 2672 | 3724 | 1054 | | 1580 | 1307 | 4935 | 5364 | 1460 | 1147 |
| 515 Radioaktive Stoffe und dergleichen 1000 \$ Tonnen | M AI | 49606 | 44101 | 9991 | 5610 | 3478 | 6320 | 5716 | 8291 | 23027 | 19381 | 7394 | 4499 |
| | J UN | 45448 | | 9224 | 12890 | 4293 | | 6831 | 5357 | 19464 | 21283 | 5636 | 4695 |
| 521 Mineraltiere u. rohe chem. Erzeugn. aus Kohle, Erdöl u. Naturgas 1000 \$ Tonnen | M AI | 1917 | 2177 | 554 | 705 | 112 | 175 | 172 | 253 | 525 | 497 | 554 | 547 |
| | J UN | 2229 | | 619 | 667 | 216 | | 200 | 263 | 692 | 465 | 502 | 389 |
| 531 Synthet. organ. Farbstoffe, natürl. Indigo und Farblacke 1000 \$ Tonnen | M AI | 6910 | 9106 | 2130 | 3389 | 454 | 754 | 764 | 1251 | 1712 | 1805 | 1850 | 1907 |
| | J UN | 8325 | | 2577 | 3091 | 749 | | 806 | 1254 | 2195 | 1551 | 1998 | 1038 |
| 532 Farb- und Gerbstoffauszüge u. synth. Gerbstoffe 1000 \$ Tonnen | M AI | 37625 | 42924 | 7895 | 8915 | 2883 | 3010 | 5428 | 8274 | 10683 | 12951 | 10736 | 9774 |
| | J UN | 41510 | | 10648 | 8942 | 2700 | | 7105 | 6089 | 11962 | 11330 | 9095 | 8061 |
| 533 Pigmente, Farben, Lacke und dgl. 1000 \$ Tonnen | M AI | 13848 | 11047 | 3780 | 2924 | 1211 | 1167 | 2277 | 2128 | 4389 | 3035 | 2191 | 1793 |
| | J UN | 12413 | | 3900 | 4118 | 1224 | | 2292 | 2342 | 3050 | 2563 | 1947 | 1713 |
| 541 Med. und pharmazeutische Erzeugnisse 1000 \$ Tonnen | M AI | 7151 | 7316 | 911 | 855 | 1053 | 1171 | 2140 | 1817 | 1948 | 2087 | 1099 | 1386 |
| | J UN | 6984 | | 901 | 1092 | 1006 | | 1904 | 1771 | 1876 | 1791 | 1297 | 1012 |
| 551 Ätherische Öle und Riechstoffe 1000 \$ Tonnen | M AI | 640 | 425 | 433 | 54 | 14 | 69 | 20 | 12 | 133 | 223 | 40 | 67 |
| | J UN | 1379 | | 1140 | 34 | 12 | | 11 | 31 | 176 | 85 | 40 | 34 |
| 552 Riech- und Schönheitsmittel 1000 \$ Tonnen | M AI | 2599 | 2924 | 514 | 614 | 221 | 146 | 496 | 374 | 779 | 959 | 589 | 831 |
| | J UN | 3006 | | 648 | 849 | 207 | | 528 | 279 | 1060 | 583 | 563 | 450 |
| 553 Seifen und Putz-, Wasch- und dgl. Mittel 1000 \$ Tonnen | M AI | 6006 | 7293 | 1620 | 1942 | 565 | 813 | 1165 | 1075 | 1114 | 1385 | 1542 | 2078 |
| | J UN | 7390 | | 1923 | 1655 | 762 | | 1146 | 1087 | 1576 | 1306 | 1983 | 1753 |
| 561 Chemische Düngemittel 1000 \$ 1000 Tonnen | M AI | 1058 | 1040 | 233 | 252 | 95 | 67 | 227 | 301 | 276 | 248 | 227 | 172 |
| | J UN | 1029 | | 231 | 101 | 56 | | 252 | 233 | 277 | 305 | 213 | 206 |
| 571 Sprengstoffe 1000 \$ Tonnen | M AI | 5126 | 5832 | 1214 | 1264 | 1098 | 1144 | 768 | 1085 | 851 | 1104 | 1195 | 1235 |
| | J UN | 5337 | | 1233 | 1361 | 1296 | | 857 | 974 | 903 | 1013 | 1048 | 990 |
| 581 Kunststoffe, regen. Zellulose u. Kunstharze 1000 \$ Tonnen | M AI | 13302 | 14831 | 2883 | 3122 | 3450 | 3177 | 1560 | 1874 | 2798 | 3645 | 2611 | 3013 |
| | J UN | 16233 | | 3339 | 3594 | 4707 | | 1883 | 1723 | 3182 | 2704 | 3122 | 2526 |
| 599 Chemische Erzeugnisse, a.n.g. 1000 \$ 1000 Tonnen | M AI | 5498 | 5030 | 3155 | 2407 | 271 | 231 | 407 | 573 | 1238 | 1374 | 427 | 445 |
| | J UN | 4825 | | 2378 | 2048 | 205 | | 397 | 515 | 1463 | 1591 | 382 | 317 |
| 581 Kunststoffe, regen. Zellulose u. Kunstharze 1000 \$ Tonnen | M AI | 1772 | 2147 | 106 | 154 | 391 | 414 | 385 | 543 | 493 | 565 | 397 | 471 |
| | J UN | 1771 | | 125 | 142 | 348 | | 394 | 499 | 549 | 554 | 355 | 350 |
| 599 Chemische Erzeugnisse, a.n.g. 1000 \$ 1000 Tonnen | M AI | 2710 | 3650 | 407 | 641 | 506 | 554 | 707 | 736 | 464 | 939 | 626 | 780 |
| | J UN | 2842 | | 545 | 554 | 484 | | 806 | 832 | 466 | 733 | 541 | 541 |
| 571 Sprengstoffe 1000 \$ Tonnen | M AI | 8573 | 8381 | 2215 | 3290 | 4073 | 2006 | 1143 | 1675 | 613 | 820 | 529 | 590 |
| | J UN | 10185 | | 3200 | 4373 | 4305 | | 1229 | 1810 | 788 | 975 | 663 | 312 |
| 581 Kunststoffe, regen. Zellulose u. Kunstharze 1000 \$ Tonnen | M AI | 312 | 312 | 94 | 137 | 126 | 59 | 27 | 42 | 55 | 58 | 10 | 16 |
| | J UN | 384 | | 125 | 158 | 139 | | 32 | 63 | 70 | 63 | 18 | 9 |
| 599 Chemische Erzeugnisse, a.n.g. 1000 \$ Tonnen | M AI | 1097 | 1186 | 148 | 189 | 355 | 326 | 239 | 304 | 253 | 279 | 102 | 88 |
| | J UN | 1198 | | 159 | 201 | 313 | | 229 | 318 | 427 | 258 | 70 | 49 |
| 581 Kunststoffe, regen. Zellulose u. Kunstharze 1000 \$ Tonnen | M AI | 23170 | 26644 | 4686 | 4955 | 4301 | 4674 | 4839 | 4943 | 5848 | 6939 | 3496 | 5133 |
| | J UN | 23530 | | 4953 | 4996 | 4251 | | 4988 | 4873 | 6189 | 6826 | 3149 | 4255 |
| 599 Chemische Erzeugnisse, a.n.g. 1000 \$ Tonnen | M AI | 37110 | 44356 | 6068 | 8165 | 7118 | 8775 | 7180 | 7837 | 9370 | 11549 | 7374 | 8030 |
| | J UN | 35767 | | 6805 | 8198 | 7067 | | 7577 | 7915 | 9235 | 12632 | 5083 | 6303 |
| 599 Chemische Erzeugnisse, a.n.g. 1000 \$ Tonnen | M AI | 19655 | 29917 | 2265 | 2588 | 2448 | 2896 | 2654 | 2997 | 6368 | 6713 | 5920 | 14723 |
| | J UN | 19248 | | 2417 | 2706 | 2360 | | 2722 | 3387 | 5931 | 7521 | 5818 | 5621 |

a) Ab März 1961: neuer Umrechnungs-Kurs zum Dollar für die Niederlande und Deutschland (BR) - siehe am Ende dieses Heftes.

export

| Waren - Produits | Monat Mois | EWG - CEE | | France | | Belg. - Lux. | | Nederland a) | | Deutschland (BR) a) | | Italia | | |
|---|---------------|-----------|-------|--------|-------|--------------|------|--------------|-------|------------------------|-------|--------|-------|-------|
| | | 1961 | 1962 | 1961 | 1962 | 1961 | 1962 | 1961 | 1962 | 1961 | 1962 | 1961 | 1962 | |
| 331 Pétrole brut et semi-raffiné | 1000 \$ | M A I | 312 | 239 | | | 1 | | | 3 | 3 | 308 | 236 | |
| | | J U N | 690 | 382 | | | 1 | | | | | 689 | 330 | |
| 1000 Tonnes | | M A I | 25 | 19 | | | | | | | | 25 | 19 | |
| | | J U N | 56 | 31 | | | | | | | | 56 | 31 | |
| 332 Produits dérivés du pétrole | 1000 \$ | M A I | 94058 | 98806 | 22596 | 19901 | 9584 | 9051 | 33075 | 32481 | 14541 | 15015 | 14262 | 22358 |
| | | J U N | 95234 | 97709 | 19199 | 15969 | 8838 | 10650 | 29168 | 38672 | 15931 | 13774 | 22098 | 18644 |
| 1000 Tonnes | | M A I | 3229 | 3400 | 601 | 606 | 297 | 275 | 1092 | 1002 | 521 | 493 | 718 | 1024 |
| | | J U N | 3416 | 3061 | 592 | 486 | 274 | 340 | 929 | 1119 | 591 | 435 | 1030 | 681 |
| 341 Gaz naturel et gaz manufacturé | 1000 \$ | M A I | 2744 | 2913 | 737 | 610 | | | 672 | 822 | 1229 | 1382 | 106 | 99 |
| | | J U N | 2585 | 2505 | 556 | 677 | | | 742 | 707 | 1219 | 1045 | 68 | 76 |
| 351 Energie électrique | 1000 \$ | M A I | 720 | 1824 | 708 | 1824 | | | 12 | | | | | |
| | | J U N | 378 | 1253 | 373 | 1241 | | | 5 | 12 | | | | |
| 1000 kW | | M A I | | | | | | | 1290 | | | | | |
| | | J U N | | | | | | | 596 | 1491 | | | | |
| 411 Huiles et graisses d'origine animale | 1000 \$ | M A I | 2801 | 2130 | 904 | 425 | 401 | 243 | 237 | 502 | 1134 | 863 | 125 | 97 |
| | | J U N | 2677 | 1886 | 809 | 553 | 305 | 236 | 412 | 356 | 1109 | 663 | 42 | 78 |
| Tonnes | | M A I | 15409 | 12056 | 5277 | 2325 | 2082 | 1320 | 1114 | 2470 | 6460 | 5601 | 476 | 340 |
| | | J U N | 13977 | 11243 | 4347 | 3333 | 1490 | 1259 | 1878 | 1870 | 6103 | 4491 | 159 | 290 |
| 421 Huiles fluides d'origine végétale | 1000 \$ | M A I | 2137 | 2775 | 389 | 867 | 44 | 97 | 434 | 720 | 466 | 411 | 804 | 680 |
| | | J U N | 1946 | 2241 | 423 | 516 | 88 | 210 | 566 | 652 | 212 | 317 | 657 | 546 |
| Tonnes | | M A I | 4708 | 7502 | 987 | 2514 | 157 | 288 | 1151 | 2347 | 1304 | 1363 | 1109 | 990 |
| | | J U N | 4419 | 6046 | 1095 | 1379 | 264 | 659 | 1543 | 2174 | 594 | 1032 | 923 | 802 |
| 422 Autres huiles d'origine végétale | 1000 \$ | M A I | 3171 | 3443 | 812 | 751 | 268 | 417 | 1532 | 1852 | 550 | 402 | 9 | 21 |
| | | J U N | 3641 | 3564 | 1138 | 514 | 329 | 573 | 1804 | 2100 | 366 | 362 | 4 | 15 |
| Tonnes | | M A I | 10467 | 12386 | 2226 | 2364 | 917 | 1462 | 5599 | 7304 | 1714 | 1234 | 11 | 22 |
| | | J U N | 11949 | 13116 | 3314 | 1552 | 1221 | 2006 | 6335 | 8391 | 1071 | 1153 | 8 | 14 |
| 431 Huiles et graisses préparées | 1000 \$ | M A I | 2603 | 2736 | 171 | 148 | 209 | 198 | 1284 | 1304 | 926 | 1081 | 13 | 5 |
| | | J U N | 2844 | 2275 | 170 | 95 | 252 | 203 | 1359 | 1087 | 1056 | 885 | 7 | 5 |
| Tonnes | | M A I | 10819 | 12413 | 671 | 637 | 941 | 854 | 4838 | 5280 | 4352 | 5635 | 17 | 7 |
| | | J U N | 12321 | 9775 | 691 | 361 | 1144 | 873 | 5172 | 4304 | 5299 | 4229 | 15 | 8 |
| 512 Produits chimiques organiques | 1000 \$ | M A I | 47572 | 56345 | 8686 | 11012 | 2283 | 2421 | 7386 | 9713 | 23010 | 26056 | 6207 | 7143 |
| | | J U N | 49486 | 54288 | 9013 | 11355 | 2350 | 1771 | 7404 | 8268 | 24881 | 25082 | 5838 | 7812 |
| 513 Éléments, oxydes, sels halogénés inorganiques | 1000 \$ | M A I | 16293 | 16662 | 3687 | 3760 | 1402 | 1324 | 1142 | 1093 | 7518 | 7962 | 2544 | 2523 |
| | | J U N | 16844 | 15454 | 4211 | 3866 | 1828 | 1200 | 1046 | 1047 | 7749 | 7367 | 2010 | 1974 |
| 514 Autres produits chimiques inorganiques | 1000 \$ | M A I | 13726 | 14494 | 3890 | 3116 | 2408 | 3304 | 657 | 920 | 5730 | 5797 | 1041 | 1357 |
| | | J U N | 13630 | 12996 | 3725 | 3140 | 2268 | 1908 | 626 | 685 | 5977 | 5731 | 1034 | 1532 |
| 515 Matières radio-actives et produits associés | 1000 \$ | M A I | 75 | 99 | 59 | 65 | | | 8 | 20 | 8 | 12 | 2 | |
| | | J U N | 158 | 78 | 113 | 55 | 1 | 1 | 13 | 10 | 31 | 12 | | |
| 521 Dérivés du charbon, du pétrole et du gaz | 1000 \$ | M A I | 1922 | 1492 | 227 | 166 | 393 | 276 | 457 | 332 | 836 | 703 | 9 | 15 |
| | | J U N | 2971 | 1448 | 349 | 381 | 589 | 179 | 519 | 317 | 1475 | 557 | 39 | 14 |
| 331 Colorants organiques synthétiques | 1000 \$ | M A I | 9827 | 10899 | 1026 | 1080 | 12 | 8 | 455 | 451 | 7876 | 8880 | 458 | 480 |
| | | J U N | 12469 | 11019 | 1357 | 1022 | 10 | 3 | 487 | 440 | 10142 | 9122 | 473 | 432 |
| 332 Extraits pour teinture et tannage | 1000 \$ | M A I | 1426 | 1270 | 367 | 300 | 46 | 44 | 106 | 107 | 559 | 530 | 348 | 289 |
| | | J U N | 1216 | 1229 | 377 | 365 | 37 | 34 | 70 | 118 | 540 | 477 | 192 | 235 |
| 333 Pigments, peintures, vernis, etc... | 1000 \$ | M A I | 8516 | 9582 | 1242 | 1157 | 733 | 705 | 2050 | 2580 | 4036 | 4784 | 455 | 356 |
| | | J U N | 9345 | 9233 | 1308 | 993 | 678 | 735 | 2438 | 2602 | 4590 | 4469 | 331 | 434 |
| 541 Produits médicaux et pharmaceu- tiques | 1000 \$ | M A I | 27639 | 30145 | 8123 | 8242 | 1270 | 1813 | 4036 | 4350 | 10745 | 11961 | 3465 | 3779 |
| | | J U N | 30313 | 28204 | 9068 | 6843 | 1577 | 1668 | 4721 | 4508 | 11555 | 11757 | 3392 | 3428 |
| 531 Huiles essentielles, prod. pour parfu- merie | 1000 \$ | M A I | 5895 | 5399 | 3449 | 3148 | 41 | 44 | 779 | 877 | 436 | 475 | 1190 | 855 |
| | | J U N | 6237 | 6198 | 3979 | 4457 | 43 | 33 | 914 | 914 | 430 | 441 | 871 | 353 |
| 533 Parfumerie et produits de beauté | 1000 \$ | M A I | 4674 | 5071 | 3579 | 3699 | 105 | 183 | 220 | 260 | 635 | 780 | 135 | 149 |
| | | J U N | 5556 | 5636 | 4390 | 4262 | 99 | 183 | 229 | 241 | 734 | 826 | 104 | 124 |
| 534 Savons, produits d'entretien | 1000 \$ | M A I | 5824 | 6094 | 2564 | 1925 | 527 | 649 | 461 | 529 | 2196 | 2829 | 76 | 162 |
| | | J U N | 6535 | 5642 | 2870 | 1392 | 780 | 811 | 455 | 630 | 2388 | 2531 | 42 | 278 |
| 561 Engrais manufacturés | 1000 \$ | M A I | 28612 | 32370 | 4756 | 3935 | 7021 | 7307 | 3331 | 4065 | 8273 | 11705 | 5231 | 5358 |
| | | J U N | 33499 | 35821 | 5639 | 4100 | 8398 | 8698 | 2908 | 6143 | 12303 | 10962 | 4251 | 5918 |
| 1000 Tonnes | | M A I | 839 | 991 | 147 | 131 | 248 | 264 | 77 | 109 | 222 | 333 | 145 | 154 |
| | | J U N | 985 | 1085 | 171 | 144 | 295 | 313 | 76 | 147 | 338 | 310 | 105 | 171 |
| 571 Explosifs | 1000 \$ | M A I | 2773 | 2239 | 792 | 567 | 487 | 134 | 14 | 72 | 1301 | 1150 | 179 | 316 |
| | | J U N | 2626 | 2427 | 740 | 487 | 338 | 595 | 30 | 61 | 1257 | 1221 | 261 | 63 |
| 581 Matières plastiques, etc... | 1000 \$ | M A I | 35554 | 43374 | 5379 | 6569 | 1494 | 2058 | 2993 | 4324 | 20146 | 24834 | 5542 | 5589 |
| | | J U N | 37453 | 42860 | 5973 | 6375 | 1763 | 2269 | 3124 | 4045 | 22354 | 23943 | 4239 | 6228 |
| Tonnes | | M A I | 55464 | 71216 | 6692 | 8144 | 1597 | 2285 | 4849 | 7741 | 30527 | 38818 | 11799 | 14228 |
| | | J U N | 58587 | 73981 | 7360 | 8499 | 1727 | 2997 | 5450 | 6628 | 34339 | 39102 | 9711 | 16755 |
| 599 Matières et produits chimiques divers | 1000 \$ | M A I | 27025 | 34925 | 4955 | 5647 | 975 | 1920 | 5778 | 6798 | 13425 | 18630 | 1892 | 1930 |
| | | J U N | 29645 | 31710 | 5159 | 5766 | 1157 | 1454 | 6303 | 7028 | 15437 | 15724 | 1589 | 1738 |

a) A partir de mars 1961, nouveau taux de change pour les Pays-Bas et l'Allemagne (RF) : voir en fin de volume.

import

| Waren - Produits | Monat Mots | EWG-CEE | | France | | Belg. - Lux. | | Niederland a) | | Deutschland (BR) a) | | Italia | |
|--|---------------|------------|--------|--------|-------|--------------|-------|---------------|-------|------------------------|--------|--------|-------|
| | | 1961 | 1962 | 1961 | 1962 | 1961 | 1962 | 1961 | 1962 | 1961 | 1962 | 1961 | 1962 |
| | | | | | | | | | | | | | |
| 611 Leder | 1000 \$ | MAI 11429 | 10873 | 1266 | 1201 | 1561 | 1312 | 1471 | 1300 | 5171 | 5672 | 1960 | 1388 |
| | | JUN 11640 | | 1181 | 1407 | 1711 | | 1639 | 1245 | 5390 | 4256 | 1719 | 1105 |
| | Tonnen | MAI 4316 | 2865 | 361 | 324 | 455 | 433 | 500 | 392 | 1180 | 1344 | 1820 | 372 |
| | | JUN 3373 | | 292 | 373 | 493 | | 471 | 371 | 1192 | 966 | 925 | 364 |
| 612 Waren aus Leder und Kunstleder, a.n.g. | 1000 \$ | MAI 821 | 1014 | 158 | 174 | 185 | 196 | 176 | 223 | 232 | 366 | 70 | 55 |
| | | JUN 871 | | 185 | 180 | 203 | | 189 | 236 | 232 | 287 | 62 | 39 |
| 613 Zugerichtete Pelzfelle, auch gefärbt | 1000 \$ | MAI 2327 | 2515 | 430 | 415 | 440 | 393 | 447 | 458 | 888 | 1135 | 122 | 114 |
| | | JUN 2447 | | 456 | 504 | 375 | | 503 | 396 | 1039 | 1027 | 74 | 105 |
| 621 Halberzeugnisse aus Kautschuk | 1000 \$ | MAI 3006 | 4054 | 806 | 1174 | 573 | 626 | 672 | 807 | 510 | 876 | 445 | 571 |
| | | JUN 3281 | | 875 | 876 | 606 | | 671 | 756 | 495 | 948 | 634 | 487 |
| | Tonnen | MAI 2211 | 3195 | 528 | 773 | 406 | 449 | 587 | 706 | 370 | 794 | 320 | 473 |
| | | JUN 2350 | | 555 | 552 | 428 | | 589 | 612 | 366 | 992 | 412 | 466 |
| 629 Andere Kautschukwaren, a.n.g. | 1000 \$ | MAI 9011 | 11149 | 1419 | 1491 | 2155 | 2181 | 1458 | 1708 | 3107 | 4623 | 872 | 1146 |
| | | JUN 9767 | | 1318 | 1563 | 2297 | | 1630 | 1524 | 3713 | 4489 | 809 | 1002 |
| | Tonnen | MAI 8003 | 11595 | 1297 | 3042 | 1907 | 1970 | 1261 | 1624 | 2769 | 4024 | 769 | 935 |
| | | JUN 8267 | | 962 | 1253 | 2014 | | 1318 | 1214 | 3102 | 3845 | 871 | 1142 |
| 631 Furniere, Kunstholz und and. bearb. Holz, a.n.g. | 1000 \$ | MAI 5789 | 6068 | 595 | 504 | 597 | 624 | 1323 | 1357 | 3069 | 3316 | 205 | 267 |
| | | JUN 5350 | | 454 | 526 | 649 | | 1296 | 1235 | 2801 | 3339 | 150 | 282 |
| | Tonnen | MAI 22364 | 24161 | 2496 | 2209 | 2669 | 2807 | 6586 | 7810 | 9541 | 9970 | 1072 | 1365 |
| | | JUN 21338 | | 2005 | 2133 | 2790 | | 7107 | 7339 | 9381 | 10985 | 855 | 1364 |
| 632 Holzwaren, a.n.g. | 1000 \$ | MAI 2577 | 3404 | 359 | 529 | 528 | 588 | 369 | 361 | 1125 | 1661 | 196 | 265 |
| | | JUN 2829 | | 417 | 437 | 665 | | 325 | 313 | 1320 | 1618 | 102 | 193 |
| 633 Korkwaren | 1000 \$ | MAI 1879 | 1652 | 508 | 442 | 296 | 252 | 210 | 146 | 751 | 733 | 114 | 79 |
| | | JUN 1584 | | 453 | 419 | 277 | | 120 | 193 | 671 | 775 | 63 | 47 |
| 641 Papier und Pappe | 1000 \$ | MAI 38865 | 42144 | 5470 | 5454 | 5521 | 5782 | 6956 | 7526 | 17328 | 19311 | 3590 | 4071 |
| | | JUN 37822 | | 4958 | 5974 | 5552 | | 6882 | 7447 | 17165 | 19364 | 3265 | 3952 |
| | Tonnen | MAI 223489 | 240752 | 30837 | 27579 | 28682 | 30394 | 39759 | 44008 | 103718 | 114977 | 20493 | 23794 |
| | | JUN 213373 | | 26159 | 32882 | 27963 | | 39107 | 42063 | 103220 | 116363 | 16924 | 20805 |
| 642 Waren aus Papier oder Pappe | 1000 \$ | MAI 4484 | 5381 | 667 | 822 | 1211 | 1331 | 1001 | 1107 | 1239 | 1569 | 366 | 552 |
| | | JUN 4797 | | 779 | 713 | 1199 | | 1200 | 1108 | 1213 | 1617 | 406 | 391 |
| | Tonnen | MAI 8921 | 10137 | 825 | 1046 | 2467 | 2635 | 2185 | 1867 | 2949 | 3771 | 495 | 818 |
| | | JUN 9566 | | 1041 | 955 | 2521 | | 2586 | 1873 | 2899 | 3962 | 519 | 382 |
| 651 Garne aus Spinnstoffen | 1000 \$ | MAI 35364 | 41548 | 1793 | 3006 | 4638 | 4813 | 9001 | 9735 | 18586 | 22370 | 1346 | 1624 |
| | | JUN 37475 | | 2027 | 2632 | 4692 | | 8594 | 9049 | 20964 | 22374 | 1198 | 1584 |
| | Tonnen | MAI 18678 | 22019 | 1423 | 1885 | 2684 | 2562 | 5164 | 6745 | 8670 | 9747 | 737 | 1080 |
| | | JUN 18759 | | 1281 | 1460 | 2498 | | 4911 | 5600 | 9127 | 9643 | 942 | 932 |
| 652 Baumwollgewebe, ausgen. Spezialgewebe | 1000 \$ | MAI 13081 | 10956 | 1147 | 1010 | 1729 | 1582 | 4208 | 3195 | 5257 | 4103 | 740 | 1066 |
| | | JUN 12798 | | 1142 | 968 | 1835 | | 4169 | 2831 | 5056 | 4118 | 596 | 1071 |
| | Tonnen | MAI 5686 | 4462 | 527 | 360 | 666 | 585 | 2179 | 1414 | 2111 | 1568 | 203 | 535 |
| | | JUN 5498 | | 430 | 347 | 673 | | 2113 | 1284 | 2042 | 1711 | 240 | 440 |
| 653 Andere Gewebe, ausgen. Spezialgewebe | 1000 \$ | MAI 33131 | 40485 | 2834 | 3579 | 4994 | 5914 | 6831 | 7448 | 16137 | 20883 | 2335 | 2661 |
| | | JUN 37387 | | 3131 | 3435 | 5091 | | 7405 | 7227 | 19744 | 21379 | 2016 | 2001 |
| | Tonnen | MAI 9419 | 10951 | 813 | 1039 | 1587 | 1800 | 2183 | 2026 | 4316 | 5252 | 520 | 834 |
| | | JUN 11510 | | 1100 | 1037 | 1641 | | 2127 | 2023 | 6086 | 5225 | 556 | 425 |
| 654 Posamentierwaren | 1000 \$ | MAI 3632 | 4208 | 726 | 452 | 533 | 530 | 362 | 484 | 1506 | 1966 | 505 | 776 |
| | | JUN 3140 | | 388 | 313 | 506 | | 314 | 434 | 1481 | 1930 | 451 | 543 |
| | Tonnen | MAI 405 | 394 | 43 | 37 | 59 | 54 | 60 | 80 | 135 | 169 | 108 | 54 |
| | | JUN 303 | | 28 | 24 | 55 | | 58 | 76 | 132 | 186 | 30 | 193 |
| 655 Spezialgewebe und verwandte Erzeugnisse | 1000 \$ | MAI 6324 | 7559 | 809 | 1484 | 972 | 1035 | 1603 | 2044 | 2157 | 2029 | 783 | 967 |
| | | JUN 6733 | | 916 | 1175 | 1143 | | 1767 | 1979 | 2162 | 2050 | 745 | 878 |
| | Tonnen | MAI 3921 | 4976 | 735 | 1305 | 514 | 513 | 1492 | 1915 | 872 | 848 | 308 | 395 |
| | | JUN 4087 | | 673 | 1062 | 512 | | 1696 | 1926 | 887 | 869 | 319 | 422 |
| 656 Spinnstoffwaren, a.n.g. | 1000 \$ | MAI 5349 | 5552 | 658 | 431 | 980 | 579 | 1736 | 1900 | 1445 | 2138 | 530 | 504 |
| | | JUN 4921 | | 622 | 436 | 492 | | 1597 | 1875 | 1793 | 1896 | 417 | 321 |
| | Tonnen | MAI 7408 | 5717 | 2186 | 245 | 1538 | 760 | 2708 | 2680 | 818 | 1865 | 158 | 167 |
| | | JUN 6144 | | 1931 | 297 | 539 | | 2488 | 2554 | 1073 | 1601 | 113 | 143 |
| 657 Fussbodenbeläge, Teppiche und Tapisserien | 1000 \$ | MAI 5848 | 8849 | 536 | 708 | 701 | 904 | 809 | 1082 | 3573 | 5860 | 229 | 295 |
| | | JUN 6387 | | 647 | 739 | 822 | | 754 | 1147 | 3954 | 5852 | 210 | 345 |
| 661 Kalk, Zement und dgl. | 1000 \$ | MAI 5714 | 6686 | 311 | 351 | 291 | 394 | 3278 | 3335 | 1647 | 2064 | 187 | 542 |
| | | JUN 6177 | | 330 | 362 | 294 | | 3197 | 3207 | 1933 | 1982 | 423 | 348 |
| | 1000 Tonnen | MAI 294 | 333 | 12 | 13 | 7 | 12 | 203 | 210 | 64 | 58 | 8 | 40 |
| | | JUN 308 | | 13 | 15 | 8 | | 187 | 206 | 70 | 66 | 30 | 23 |
| 662 Baumaterial aus keramischen Stoffen | 1000 \$ | MAI 7739 | 8315 | 2354 | 2321 | 935 | 1137 | 1101 | 1012 | 2657 | 2747 | 692 | 1098 |
| | | JUN 7836 | | 2344 | 2287 | 1014 | | 1033 | 978 | 2458 | 2772 | 987 | 963 |
| | Tonnen | MAI 156899 | 156910 | 21011 | 21111 | 17482 | 16685 | 32722 | 26638 | 80667 | 83820 | 5017 | 8656 |
| | | JUN 166937 | | 21645 | 22829 | 17916 | | 37968 | 24986 | 81783 | 84948 | 7625 | 7423 |

a) Ab März 1961 : neuer Umrechnungs-Kurs zum Dollar für die Niederlande und Deutschland (BR) - siehe am Ende dieses Heftes.

export

| Waren - Produits | Monat Mois | EWG - CEE | | France | | Belg. - Lux. | | Nederland a) | | Deutschland (BR) a) | | Italia | | |
|---|---------------|-----------|--------|--------|-------|--------------|-------|--------------|-------|------------------------|-------|--------|-------|-------|
| | | 1961 | 1962 | 1961 | 1962 | 1961 | 1962 | 1961 | 1962 | 1961 | 1962 | 1961 | 1962 | |
| 611 Cuirs | 1000 \$ | MAI | 10750 | 12116 | 4640 | 5341 | 940 | 974 | 1369 | 1517 | 3190 | 3224 | 611 | 1060 |
| | | JUN | 11155 | 11760 | 5063 | 5170 | 898 | 1080 | 1524 | 1598 | 2917 | 2773 | 753 | 1139 |
| | Tonnes | MAI | 3263 | 3374 | 1237 | 1341 | 243 | 323 | 426 | 482 | 1168 | 1043 | 189 | 185 |
| | | JUN | 3553 | 3314 | 1414 | 1328 | 227 | 377 | 494 | 504 | 1167 | 908 | 251 | 197 |
| 612 Articles en cuir, n.d.a. | 1000 \$ | MAI | 1522 | 1915 | 138 | 189 | 133 | 218 | 139 | 173 | 752 | 907 | 360 | 428 |
| | | JUN | 1832 | 1820 | 164 | 196 | 149 | 204 | 161 | 139 | 970 | 902 | 388 | 379 |
| 613 Fourrures apprêtées même teintes | 1000 \$ | MAI | 2510 | 2983 | 404 | 511 | 249 | 231 | 34 | 70 | 1066 | 1084 | 757 | 1087 |
| | | JUN | 2579 | 2987 | 368 | 425 | 286 | 239 | 46 | 91 | 899 | 933 | 980 | 1299 |
| 621 Produits en caoutchouc | 1000 \$ | MAI | 4786 | 5128 | 936 | 1079 | 224 | 213 | 269 | 356 | 2931 | 3001 | 426 | 479 |
| | | JUN | 5190 | 4840 | 1029 | 909 | 311 | 191 | 290 | 376 | 3064 | 2925 | 496 | 439 |
| | Tonnes | MAI | 4678 | 5049 | 1153 | 1303 | 358 | 303 | 270 | 417 | 2552 | 2612 | 345 | 414 |
| | | JUN | 5050 | 4688 | 1068 | 1174 | 538 | 292 | 315 | 423 | 2726 | 2422 | 403 | 377 |
| 629 Articles en caoutchouc, n.d.a. | 1000 \$ | MAI | 18338 | 20049 | 7791 | 7626 | 1437 | 1537 | 2103 | 2190 | 4740 | 5291 | 2267 | 3405 |
| | | JUN | 19766 | 18309 | 7871 | 6818 | 1824 | 1752 | 2005 | 2081 | 5227 | 5449 | 2839 | 2209 |
| | Tonnes | MAI | 15045 | 15988 | 6483 | 6036 | 1392 | 1520 | 1953 | 1996 | 3386 | 3706 | 1831 | 2730 |
| | | JUN | 16033 | 14964 | 6268 | 5550 | 1827 | 1667 | 1967 | 1892 | 3728 | 3982 | 2243 | 1873 |
| 631 Placage, contre-plaqué, etc... | 1000 \$ | MAI | 7966 | 7775 | 3193 | 2652 | 1105 | 1298 | 393 | 350 | 2197 | 2347 | 1078 | 1128 |
| | | JUN | 7511 | 7573 | 3190 | 2482 | 943 | 1385 | 451 | 384 | 2245 | 2107 | 682 | 1215 |
| | Tonnes | MAI | 26461 | 27871 | 8347 | 6554 | 7420 | 9109 | 1709 | 1283 | 6678 | 8109 | 2307 | 2816 |
| | | JUN | 25777 | 26739 | 8799 | 5679 | 6079 | 9192 | 1843 | 1381 | 7556 | 6884 | 1500 | 3603 |
| 632 Articles manufacturés en bois, n.d.a. | 1000 \$ | MAI | 4168 | 5068 | 1359 | 1312 | 196 | 267 | 785 | 1385 | 1022 | 1244 | 806 | 860 |
| | | JUN | 4423 | 4000 | 1465 | 919 | 160 | 262 | 877 | 862 | 1239 | 1214 | 682 | 743 |
| 633 Articles manufacturés en liège | 1000 \$ | MAI | 505 | 481 | 114 | 49 | 10 | 1 | 115 | 143 | 81 | 47 | 185 | 241 |
| | | JUN | 409 | 425 | 82 | 68 | 7 | 4 | 136 | 162 | 42 | 33 | 142 | 158 |
| 641 Papier et carton | 1000 \$ | MAI | 17070 | 19358 | 4377 | 4310 | 2920 | 3463 | 4526 | 5120 | 4188 | 5396 | 1059 | 1069 |
| | | JUN | 18923 | 19031 | 4517 | 3814 | 3257 | 3591 | 4469 | 4624 | 5743 | 5877 | 937 | 1125 |
| | Tonnes | MAI | 75857 | 84763 | 18313 | 17317 | 13234 | 15256 | 31370 | 35831 | 10766 | 13853 | 2174 | 2506 |
| | | JUN | 81688 | 79789 | 18688 | 15240 | 13177 | 16198 | 33246 | 31199 | 14608 | 14533 | 1969 | 2619 |
| 642 Articles en papier et en carton | 1000 \$ | MAI | 8114 | 9107 | 2863 | 3077 | 803 | 1175 | 1332 | 1725 | 2652 | 2607 | 464 | 523 |
| | | JUN | 8900 | 8984 | 3340 | 2926 | 665 | 1046 | 1489 | 1601 | 2895 | 2870 | 511 | 541 |
| | Tonnes | MAI | 12646 | 14089 | 4124 | 4587 | 1013 | 1392 | 3700 | 4474 | 2835 | 2494 | 974 | 1142 |
| | | JUN | 14358 | 13587 | 4975 | 4299 | 905 | 1246 | 4065 | 4262 | 3342 | 2680 | 1071 | 1100 |
| 651 Filés et fils textiles | 1000 \$ | MAI | 54030 | 63669 | 17193 | 20143 | 11464 | 12919 | 7066 | 7425 | 6771 | 9238 | 11536 | 13944 |
| | | JUN | 57070 | 62048 | 20487 | 19709 | 11517 | 13207 | 6513 | 7483 | 7628 | 8259 | 10925 | 13390 |
| | Tonnes | MAI | 25372 | 28607 | 6392 | 7238 | 6302 | 7049 | 3681 | 4195 | 2557 | 3808 | 6440 | 6317 |
| | | JUN | 26293 | 29521 | 7550 | 7145 | 6177 | 7387 | 3264 | 3899 | 2683 | 3499 | 6619 | 7591 |
| 652 Tissus de coton de type standard | 1000 \$ | MAI | 32534 | 29370 | 9196 | 7702 | 5085 | 4680 | 7225 | 6675 | 8134 | 7847 | 2894 | 2466 |
| | | JUN | 33138 | 28812 | 9526 | 7443 | 4506 | 5438 | 7835 | 6542 | 8585 | 6908 | 2686 | 2481 |
| | Tonnes | MAI | 11727 | 10688 | 3975 | 3376 | 2254 | 2016 | 2399 | 2354 | 2244 | 2238 | 855 | 704 |
| | | JUN | 11651 | 10782 | 3948 | 3297 | 1978 | 2428 | 2578 | 2279 | 2370 | 2024 | 777 | 754 |
| 653 Tissus standard autres que de coton | 1000 \$ | MAI | 54100 | 65514 | 10020 | 11884 | 8932 | 10709 | 5156 | 7037 | 10291 | 12250 | 19701 | 23634 |
| | | JUN | 59923 | 65985 | 11977 | 11859 | 8818 | 11877 | 6191 | 7319 | 11412 | 12048 | 21525 | 22882 |
| | Tonnes | MAI | 15828 | 18681 | 2193 | 2799 | 3113 | 3741 | 1480 | 2098 | 2398 | 2756 | 6644 | 7287 |
| | | JUN | 16545 | 19035 | 2416 | 2637 | 2949 | 4229 | 1488 | 2222 | 2676 | 2629 | 7016 | 7318 |
| 654 Articles de mercerie | 1000 \$ | MAI | 4466 | 5444 | 2829 | 3660 | 250 | 259 | 100 | 181 | 815 | 950 | 472 | 394 |
| | | JUN | 4829 | 5152 | 3208 | 3563 | 168 | 257 | 107 | 161 | 880 | 825 | 466 | 346 |
| | Tonnes | MAI | 493 | 536 | 215 | 295 | 57 | 54 | 19 | 34 | 86 | 92 | 116 | 61 |
| | | JUN | 1303 | 479 | 238 | 253 | 39 | 59 | 21 | 28 | 87 | 81 | 918 | 58 |
| 655 Textiles spéciaux et produits connexes | 1000 \$ | MAI | 10661 | 11391 | 2184 | 2142 | 1838 | 1877 | 1773 | 1574 | 3301 | 4409 | 1565 | 1389 |
| | | JUN | 10442 | 10647 | 2309 | 1792 | 2032 | 2021 | 1205 | 1428 | 3627 | 4154 | 1269 | 1252 |
| | Tonnes | MAI | 10376 | 9848 | 1587 | 1274 | 3385 | 3312 | 3179 | 2069 | 1701 | 2767 | 524 | 426 |
| | | JUN | 8831 | 9447 | 1654 | 1075 | 3608 | 3865 | 1316 | 1789 | 1837 | 2283 | 416 | 435 |
| 656 Articles en textile, n.d.a. | 1000 \$ | MAI | 9082 | 9165 | 2514 | 2614 | 2349 | 2025 | 1348 | 1312 | 1293 | 1244 | 1578 | 1970 |
| | | JUN | 8874 | 7692 | 2308 | 1610 | 2303 | 2070 | 1529 | 1251 | 1322 | 1232 | 1412 | 1529 |
| | Tonnes | MAI | 9307 | 8365 | 2110 | 2359 | 2323 | 1869 | 2357 | 1696 | 1277 | 1180 | 1240 | 1261 |
| | | JUN | 9432 | 6774 | 1898 | 1152 | 2351 | 1849 | 2716 | 1716 | 1379 | 997 | 1088 | 1060 |
| 657 Tapis et tapisseries, etc. | 1000 \$ | MAI | 9277 | 12523 | 1185 | 2143 | 4343 | 5589 | 1615 | 2210 | 1310 | 1560 | 824 | 1021 |
| | | JUN | 10053 | 11192 | 1599 | 1837 | 4234 | 5428 | 1887 | 1842 | 1714 | 1456 | 619 | 629 |
| 661 Chaux, ciment, etc. | 1000 \$ | MAI | 9588 | 10219 | 2291 | 1945 | 3797 | 3677 | 92 | 139 | 1760 | 1994 | 1648 | 2464 |
| | | JUN | 9789 | 9851 | 2397 | 2088 | 3983 | 3973 | 91 | 113 | 2148 | 1805 | 1170 | 1872 |
| | 1000 Tonnes | MAI | 481 | 435 | 153 | 111 | 202 | 174 | 1 | 4 | 109 | 121 | 16 | 25 |
| | | JUN | 473 | 446 | 137 | 122 | 198 | 184 | 1 | 3 | 128 | 113 | 9 | 24 |
| 662 Matériaux de construction réfractaires | 1000 \$ | MAI | 8550 | 10567 | 1477 | 1561 | 1029 | 871 | 1005 | 1266 | 4106 | 5594 | 933 | 1275 |
| | | JUN | 9563 | 9383 | 1502 | 1481 | 1136 | 922 | 1059 | 1292 | 4891 | 4655 | 975 | 1033 |
| | Tonnes | MAI | 165877 | 173725 | 26848 | 19975 | 38867 | 28138 | 43543 | 50756 | 38818 | 51219 | 17801 | 23637 |
| | | JUN | 186970 | 165871 | 28540 | 22141 | 45622 | 30331 | 47678 | 52278 | 46877 | 44417 | 18253 | 16704 |

a) A partir de mars 1961, nouveau taux de change pour les Pays-Bas et l'Allemagne (RF) : voir en fin de volume.

import

| Waren - Produits | Monat Mois | EWG - CEE | | France | | Belg. - Lux. | | Niederland a) | | Deutschland (BR) a) | | Italia | |
|--|---------------|-------------|--------|--------|-------|--------------|-------|---------------|-------|------------------------|-------|--------|-------|
| | | 1961 | 1962 | 1961 | 1962 | 1961 | 1962 | 1961 | 1962 | 1961 | 1962 | 1961 | 1962 |
| 663 Waren aus mineralischen Stoffen, a.n.g. | 1000 \$ | M AI 6860 | 7971 | 1475 | 1678 | 923 | 1086 | 1186 | 1203 | 1954 | 2404 | 1322 | 1600 |
| | Tonnen | J UN 7047 | | 1715 | 1567 | 1113 | | 1216 | 1089 | 1856 | 2386 | 1147 | 1257 |
| | 1000 \$ | M AI 59316 | 74459 | 10244 | 12917 | 11850 | 13539 | 6074 | 10992 | 29418 | 34815 | 1730 | 2196 |
| | Tonnen | J UN 60584 | | 12170 | 12290 | 12034 | | 7280 | 10749 | 27486 | 37403 | 1614 | 1884 |
| 664 Glas | 1000 \$ | M AI 5797 | 7939 | 372 | 632 | 563 | 700 | 2266 | 2690 | 909 | 984 | 1687 | 2933 |
| | Tonnen | J UN 6375 | | 454 | 745 | 525 | | 2513 | 2691 | 999 | 953 | 1884 | 2645 |
| | 1000 \$ | M AI 27178 | 39136 | 1737 | 2131 | 3256 | 4872 | 12173 | 14039 | 3399 | 4491 | 6613 | 13603 |
| | Tonnen | J UN 28909 | | 2330 | 2875 | 2848 | | 12442 | 14897 | 4725 | 5327 | 6564 | 13296 |
| 665 Glaswaren | 1000 \$ | M AI 4239 | 5144 | 742 | 921 | 673 | 706 | 1047 | 1253 | 946 | 1341 | 831 | 923 |
| | Tonnen | J UN 4397 | | 735 | 863 | 673 | | 1112 | 1317 | 1005 | 1371 | 872 | 783 |
| | 1000 \$ | M AI 16612 | 17937 | 769 | 1202 | 3422 | 3697 | 7344 | 7699 | 3383 | 3534 | 1694 | 1805 |
| | Tonnen | J UN 17246 | | 940 | 1198 | 3189 | | 7785 | 8666 | 3152 | 3703 | 2180 | 1796 |
| 666 Geschlrr und dgl. aus keramischen Stoffen | 1000 \$ | M AI 3020 | 3200 | 337 | 404 | 576 | 519 | 580 | 665 | 491 | 600 | 1036 | 1012 |
| | Tonnen | J UN 2905 | | 346 | 329 | 650 | | 594 | 605 | 407 | 595 | 908 | 821 |
| | 1000 \$ | M AI 3929 | 3940 | 378 | 388 | 798 | 736 | 799 | 887 | 496 | 551 | 1458 | 1378 |
| | Tonnen | J UN 3769 | | 348 | 350 | 856 | | 838 | 827 | 447 | 592 | 1280 | 1101 |
| 667 Edelsteine, Schmucksteine und echte Perlen | 1000 \$ | M AI 14592 | 20307 | 1150 | 1019 | 9856 | 14162 | 33 | 1084 | 3175 | 3575 | 378 | 467 |
| | Tonnen | J UN 13349 | | 1022 | 1169 | 8474 | | 55 | 1741 | 3504 | 3726 | 294 | 353 |
| 671 Rohelsen, Spiegeleisen, Ferrolegierun- gen und dgl. | 1000 \$ | M AI 17814 | 17136 | 2065 | 1706 | 3370 | 2774 | 377 | 465 | 5438 | 5978 | 6564 | 6213 |
| | Tonnen | J UN 15769 | | 2967 | 1304 | 3239 | | 606 | 277 | 4964 | 7471 | 3993 | 3642 |
| | 1000 \$ | M AI 214 | 222 | 22 | 16 | 42 | 38 | 3 | 3 | 47 | 64 | 100 | 101 |
| | Tonnen | J UN 177 | | 24 | 14 | 44 | | 5 | 2 | 46 | 99 | 58 | 53 |
| 672 Stahlrohblöcke und Stahlhalbzeug | 1000 \$ | M AI 28567 | 21869 | 8499 | 7494 | 1275 | 1421 | 175 | 346 | 7895 | 6503 | 10723 | 6105 |
| | Tonnen | J UN 28762 | | 9570 | 9142 | 890 | | 537 | 261 | 7076 | 6831 | 10689 | 6883 |
| | 1000 \$ | M AI 286 | 226 | 91 | 78 | 13 | 13 | 1 | 3 | 64 | 66 | 117 | 66 |
| | Tonnen | J UN 296 | | 102 | 97 | 10 | | 5 | 2 | 63 | 64 | 116 | 77 |
| 673 Stabstahl und Profile aus Stahl, einschl. Spundwandstahl | 1000 \$ | M AI 40582 | 40205 | 8319 | 9653 | 3417 | 2738 | 9810 | 10093 | 13597 | 12349 | 5439 | 5372 |
| | Tonnen | J UN 42394 | | 9388 | 9040 | 3277 | | 11033 | 9658 | 14191 | 12229 | 4505 | 4953 |
| | 1000 \$ | M AI 328 | 338 | 70 | 78 | 25 | 20 | 81 | 89 | 115 | 112 | 37 | 39 |
| | Tonnen | J UN 347 | | 79 | 75 | 25 | | 93 | 86 | 121 | 110 | 29 | 35 |
| 674 Breitflachstahl und Bleche | 1000 \$ | M AI 50006 | 58205 | 10256 | 11938 | 3151 | 2561 | 8472 | 6030 | 17594 | 22327 | 10533 | 15349 |
| | Tonnen | J UN 51719 | | 13299 | 10675 | 2352 | | 7955 | 6054 | 19157 | 22907 | 8956 | 14398 |
| | 1000 \$ | M AI 298 | 384 | 68 | 82 | 20 | 16 | 49 | 35 | 104 | 146 | 57 | 105 |
| | Tonnen | J UN 323 | | 91 | 72 | 14 | | 49 | 37 | 118 | 152 | 51 | 96 |
| 675 Bandstahl | 1000 \$ | M AI 9002 | 8765 | 2203 | 2521 | 496 | 387 | 1701 | 1749 | 2918 | 2645 | 1684 | 1463 |
| | Tonnen | J UN 9269 | | 2139 | 2236 | 520 | | 1732 | 1510 | 3377 | 2684 | 1501 | 1532 |
| | 1000 \$ | M AI 58984 | 61409 | 16654 | 17407 | 2231 | 1633 | 10788 | 13240 | 20488 | 20613 | 8823 | 8516 |
| | Tonnen | J UN 60810 | | 15826 | 15599 | 2404 | | 9902 | 10414 | 24506 | 20578 | 8172 | 10821 |
| 676 Schienen u. and. Eisenbahnoberbau- material aus Stahl | 1000 \$ | M AI 2528 | 1901 | 135 | 66 | 42 | 97 | 927 | 1053 | 114 | 38 | 1310 | 647 |
| | Tonnen | J UN 2378 | | 104 | 74 | 77 | | 989 | 989 | 89 | 37 | 1119 | 710 |
| | 1000 \$ | M AI 28003 | 19158 | 867 | 343 | 153 | 478 | 7475 | 8484 | 1026 | 184 | 18482 | 9669 |
| | Tonnen | J UN 25231 | | 662 | 409 | 633 | | 7847 | 8198 | 1190 | 237 | 14899 | 11829 |
| 677 Stahlraht, ausgen. Walzdraht | 1000 \$ | M AI 3167 | 3212 | 609 | 774 | 245 | 176 | 1080 | 1029 | 919 | 930 | 314 | 303 |
| | Tonnen | J UN 3348 | | 650 | 807 | 236 | | 1202 | 962 | 871 | 772 | 389 | 206 |
| | 1000 \$ | M AI 11611 | 12682 | 2639 | 3350 | 801 | 571 | 4251 | 4287 | 2935 | 3431 | 985 | 1043 |
| | Tonnen | J UN 11695 | | 2739 | 3371 | 504 | | 4601 | 4128 | 2478 | 3073 | 1373 | 796 |
| 678 Rohre und Verbindungsstücke aus Eisen oder Stahl | 1000 \$ | M AI 11873 | 13688 | 2069 | 3425 | 1043 | 1303 | 3941 | 4223 | 2875 | 2895 | 1945 | 2042 |
| | Tonnen | J UN 12326 | | 2242 | 2455 | 1208 | | 4432 | 3393 | 2738 | 2421 | 1706 | 1946 |
| | 1000 \$ | M AI 39637 | 52552 | 7060 | 14356 | 3025 | 3596 | 15735 | 18834 | 8506 | 9568 | 5311 | 6198 |
| | Tonnen | J UN 41365 | | 7388 | 8399 | 3414 | | 18714 | 14564 | 6745 | 8094 | 5104 | 6140 |
| 679 Guss- und Schmiedestücke, roh | 1000 \$ | M AI 996 | 647 | 35 | 15 | 69 | 81 | 194 | 185 | 224 | 230 | 474 | 136 |
| | Tonnen | J UN 798 | | 19 | 8 | 90 | | 175 | 215 | 203 | 226 | 311 | 205 |
| | 1000 \$ | M AI 2676 | 1794 | 66 | 29 | 175 | 211 | 624 | 706 | 573 | 654 | 1238 | 194 |
| | Tonnen | J UN 2223 | | 51 | 18 | 316 | | 493 | 741 | 589 | 525 | 774 | 198 |
| 681 Silber, Platin und Platinbelmetalle | 1000 \$ | M AI 9146 | 9591 | 1801 | 2513 | 465 | 906 | 475 | 704 | 4935 | 4357 | 1470 | 1111 |
| | Tonnen | J UN 9037 | | 2069 | 1866 | 295 | | 450 | 424 | 4924 | 1862 | 1299 | 1087 |
| 682 Kupfer | 1000 \$ | M AI 74131 | 77535 | 11487 | 14935 | 14350 | 19544 | 5562 | 4197 | 29679 | 26301 | 13053 | 12558 |
| | Tonnen | J UN 85179 | | 15747 | 15810 | 20375 | | 5569 | 3429 | 32121 | 29535 | 11367 | 12112 |
| | 1000 \$ | M AI 114908 | 121415 | 16661 | 21902 | 23138 | 32825 | 7478 | 5760 | 46464 | 40783 | 21167 | 20145 |
| | Tonnen | J UN 129152 | | 22937 | 23588 | 31515 | | 7335 | 4518 | 49192 | 45968 | 18173 | 18308 |
| 683 Nickel | 1000 \$ | M AI 6239 | 6266 | 854 | 1525 | 357 | 391 | 366 | 353 | 3687 | 2851 | 975 | 1146 |
| | Tonnen | J UN 6680 | | 1017 | 1155 | 315 | | 487 | 344 | 3514 | 2841 | 1347 | 998 |
| | 1000 \$ | M AI 3354 | 3106 | 424 | 648 | 164 | 161 | 190 | 147 | 2104 | 1559 | 472 | 591 |
| | Tonnen | J UN 3527 | | 456 | 521 | 140 | | 200 | 136 | 1995 | 1605 | 736 | 479 |

a) Ab März 1961 : neuer Umrechnungs-Kurs zum Dollar für die Niederlande und Deutschland (BR) - siehe am Ende dieses Heftes.

export

| Waren - Produits | Monat Mois | EWG - CEE | | France | | Belg. - Lux. | | Nederland a) | | Deutschland (BR) a) | | Italia | | |
|--|---------------|----------------|----------------------------|----------------------------|------------------------|------------------------|------------------------|------------------------|------------------------|------------------------|------------------------|------------------------|------------------------|------------------------|
| | | 1961 | 1962 | 1961 | 1962 | 1961 | 1962 | 1961 | 1962 | 1961 | 1962 | 1961 | 1962 | |
| | | | | | | | | | | | | | | |
| 663 Articles minéraux, n.d.a. | 1000 \$ | M A I J U N | 6 5 5 9 7 3 2 2 | 7 6 7 7 7 1 8 8 | 9 9 3 1 0 7 7 | 1 1 2 1 1 0 3 2 | 4 5 8 5 6 4 | 6 0 1 6 4 1 | 6 9 0 7 1 3 | 7 4 1 7 6 4 | 3 7 4 6 4 2 8 2 | 4 4 0 3 3 9 7 9 | 6 7 2 6 8 6 | 8 1 1 7 7 2 |
| | Tonnes | M A I J U N | 6 0 6 6 7 6 3 6 7 4 | 7 2 0 4 3 7 3 4 9 6 | 4 4 6 3 4 1 3 4 | 5 0 7 2 5 1 3 9 | 5 3 2 8 5 7 3 4 | 7 8 6 9 8 2 2 6 | 2 4 2 7 4 2 4 6 2 3 | 2 6 7 6 6 2 7 7 8 2 | 1 9 4 3 5 2 1 8 1 1 | 2 2 5 4 5 2 2 7 8 2 | 7 1 6 7 7 3 7 2 | 9 7 9 1 9 5 6 7 |
| 664 Verre | 1000 \$ | M A I J U N | 1 6 0 2 9 1 6 4 5 2 | 1 8 6 8 9 1 7 8 5 3 | 3 1 1 2 3 4 0 2 | 3 4 1 5 3 3 8 7 | 7 6 5 3 7 2 2 6 | 9 5 1 1 8 9 2 5 | 1 5 9 6 1 8 3 3 | 1 6 1 2 1 4 6 9 | 3 3 4 8 3 6 7 9 | 3 8 5 4 3 7 3 4 | 3 2 0 3 1 2 | 2 9 7 3 3 8 |
| | Tonnes | M A I J U N | 6 3 6 6 8 6 3 7 9 6 | 7 6 5 1 3 7 3 8 1 5 | 1 1 4 2 6 1 2 9 0 5 | 1 4 8 8 0 1 3 5 4 0 | 3 2 6 2 8 3 1 5 6 5 | 4 1 0 6 0 4 1 2 8 1 | 6 1 4 4 5 3 6 4 | 5 2 8 4 4 5 5 6 | 1 2 4 7 3 1 2 8 4 9 | 1 4 2 0 9 1 3 3 8 4 | 9 9 7 1 1 1 3 | 1 0 8 0 1 0 5 4 |
| 665 Verrerie | 1000 \$ | M A I J U N | 8 6 4 8 9 2 1 2 | 1 0 5 6 7 9 9 1 4 | 2 0 7 9 2 4 4 9 | 2 6 8 3 2 5 4 8 | 1 3 9 7 1 4 3 9 | 1 5 8 0 1 6 8 6 | 1 7 2 1 7 0 | 2 1 9 2 1 5 | 3 6 4 3 3 8 3 7 | 3 7 1 1 3 7 7 6 | 1 3 5 7 1 3 1 7 | 2 3 7 4 1 6 8 9 |
| | Tonnes | M A I J U N | 2 4 9 9 2 2 6 4 2 5 | 2 8 6 4 1 3 0 3 2 0 | 6 5 1 6 7 4 9 6 | 8 9 0 1 8 0 9 6 | 6 5 4 0 6 9 9 3 | 6 1 6 8 7 3 9 8 | 6 4 2 6 4 3 | 5 9 4 6 4 5 | 8 8 2 5 8 9 0 4 | 1 0 2 6 1 1 1 2 4 7 | 2 4 6 9 2 3 8 9 | 2 7 1 7 2 9 3 4 |
| 666 Poterie | 1000 \$ | M A I J U N | 5 2 5 8 5 6 1 2 | 5 5 5 6 5 3 9 7 | 5 4 0 6 4 0 | 5 6 3 6 0 5 | 1 1 1 1 2 3 | 1 3 8 1 5 4 | 3 2 6 3 1 9 | 3 1 8 3 4 3 | 3 4 8 1 3 6 9 8 | 3 6 3 5 3 4 0 2 | 8 0 0 8 3 2 | 9 0 2 8 9 5 |
| | Tonnes | M A I J U N | 4 7 6 1 5 0 9 3 | 4 8 8 6 4 6 3 5 | 6 8 3 8 6 8 | 5 9 8 6 5 1 | 1 4 9 1 9 4 | 2 1 2 2 7 8 | 4 2 2 3 3 1 | 3 5 1 3 8 7 | 2 8 0 8 2 9 6 6 | 2 9 5 8 2 5 5 1 | 6 9 9 7 3 4 | 7 6 7 7 6 8 |
| 667 Pierres précieuses et semi-précieuses | 1000 \$ | M A I J U N | 1 9 9 1 5 1 7 0 2 3 | 1 6 6 6 7 1 5 6 1 0 | 1 0 1 5 9 8 0 | 7 2 3 6 4 1 | 1 4 3 5 6 1 1 8 6 6 | 1 2 0 6 4 1 0 8 6 5 | 2 1 4 6 1 6 1 8 | 1 1 2 1 1 5 9 4 | 2 2 8 9 2 4 6 9 | 2 7 2 5 2 4 7 0 | 1 0 9 9 0 | 3 4 4 0 |
| | 1000 Tonnes | M A I J U N | 1 1 1 9 2 1 1 4 5 9 | 1 1 0 1 3 1 1 7 3 6 | 5 3 0 8 4 6 6 2 | 4 5 2 7 3 8 1 2 | 5 5 9 6 5 2 | 6 1 3 1 0 8 4 | 5 9 2 7 7 4 | 7 9 8 9 4 2 | 4 4 0 7 4 8 9 0 | 4 8 7 5 5 8 5 0 | 3 2 6 4 8 1 | 2 0 0 4 8 |
| 671 Fonte, spiegel, ferro-alliages, etc. | 1000 \$ | M A I J U N | 1 2 8 1 3 9 | 1 3 5 1 6 4 | 4 3 4 3 | 3 8 3 4 | 7 8 | 6 1 0 | 1 0 1 2 | 1 3 1 6 | 6 7 7 4 | 7 7 1 0 4 | 1 2 | 1 1 |
| | 1000 Tonnes | M A I J U N | 2 7 2 2 8 2 8 6 6 4 | 2 2 5 3 3 2 2 0 1 3 | 2 7 4 8 4 1 5 1 | 1 6 5 7 1 5 8 1 | 8 8 6 7 8 1 8 1 | 5 9 1 0 6 4 0 9 | 3 2 3 1 2 7 3 8 | 9 4 5 1 5 8 7 | 1 0 1 5 8 1 1 4 6 5 | 1 2 0 0 6 1 1 8 7 4 | 2 2 2 4 2 1 2 9 | 2 0 1 5 7 6 2 |
| 672 Lingots et formes primaires | 1000 \$ | M A I J U N | 2 9 0 2 9 8 | 2 4 5 2 4 7 | 2 9 4 2 | 1 6 1 6 | 1 0 3 9 2 | 7 0 7 6 | 2 6 2 1 | 9 1 5 | 1 1 6 1 2 7 | 1 3 4 1 3 3 | 1 6 1 6 | 1 6 7 |
| | 1000 Tonnes | M A I J U N | 8 2 1 5 3 8 2 4 3 9 | 8 5 1 7 5 7 7 0 7 6 | 2 1 8 0 0 2 0 4 4 7 | 1 7 3 2 8 1 7 5 2 0 | 3 0 5 9 4 3 2 2 7 6 | 3 2 5 0 0 3 1 0 9 3 | 1 5 4 0 1 4 0 4 | 1 3 7 8 1 1 8 8 | 2 5 5 4 5 2 6 1 6 3 | 3 1 8 0 4 2 5 8 9 9 | 2 6 7 4 2 1 4 9 | 2 1 6 5 1 3 7 6 |
| 673 Barres et profilés (palplanches comprises) en fer et en acier | 1000 \$ | M A I J U N | 7 7 5 7 3 2 | 7 7 8 7 2 1 | 2 4 8 1 9 2 | 1 6 5 1 7 1 | 2 9 0 3 0 4 | 3 2 4 3 1 5 | 1 1 1 0 | 1 0 9 | 2 0 3 2 0 7 | 2 5 9 2 1 4 | 2 3 1 9 | 2 0 1 2 |
| | 1000 Tonnes | M A I J U N | 8 8 6 7 7 8 3 8 7 3 | 8 7 9 5 3 8 8 8 0 0 | 3 1 1 9 9 2 9 9 0 9 | 2 9 7 7 2 2 8 1 6 4 | 2 1 3 7 5 2 2 5 0 5 | 2 3 1 8 2 2 5 0 4 4 | 7 0 5 5 6 8 7 5 | 7 0 6 7 9 9 5 7 | 2 4 6 6 5 2 1 1 5 7 | 2 4 5 9 9 2 2 0 3 9 | 4 3 8 3 3 4 2 7 | 3 3 3 3 3 5 9 6 |
| 674 Larges plats et tôles | 1000 \$ | M A I J U N | 5 9 5 5 2 4 | 5 8 0 5 9 3 | 2 3 4 1 7 8 | 1 7 5 1 6 6 | 1 3 6 1 4 8 | 1 6 2 1 7 9 | 4 7 4 5 | 4 9 7 1 | 1 5 8 1 3 6 | 1 7 4 1 5 7 | 2 0 1 7 | 2 0 2 0 |
| | 1000 Tonnes | M A I J U N | 1 5 2 2 2 1 6 3 4 7 | 1 4 8 3 9 1 4 2 9 5 | 2 8 1 9 2 9 4 5 | 2 3 4 9 2 5 7 0 | 5 4 3 6 5 9 8 6 | 5 6 1 7 5 2 0 4 | 5 8 4 1 1 7 8 | 4 9 6 6 1 6 | 5 5 1 7 5 5 4 6 | 5 8 9 4 5 3 2 1 | 8 6 6 6 9 2 | 4 8 3 5 8 4 |
| 675 Feuillards | 1000 \$ | M A I J U N | 1 0 0 5 8 7 1 1 1 5 8 8 | 1 1 2 0 4 6 1 0 9 0 2 0 | 1 9 7 5 2 2 1 4 2 4 | 1 8 5 9 9 2 1 3 9 0 | 4 5 1 9 1 5 0 9 5 5 | 5 2 3 8 6 4 7 1 1 9 | 3 4 2 0 7 3 1 8 | 3 6 9 2 4 6 0 1 | 2 6 1 3 6 2 6 6 4 5 | 3 3 6 6 2 3 1 0 9 4 | 6 0 8 8 5 2 4 6 | 3 7 0 7 4 8 1 6 |
| | Tonnes | M A I J U N | 5 3 8 9 6 4 3 0 | 6 2 5 0 5 8 4 5 | 1 7 9 2 2 4 2 5 | 2 2 6 2 2 6 2 1 | 1 1 3 6 1 2 1 1 | 1 3 5 4 1 5 3 0 | 2 8 1 4 | 1 2 9 0 | 1 7 3 2 2 4 1 9 | 2 5 3 6 1 5 5 5 | 7 0 1 3 6 1 | 8 6 4 9 |
| 676 Rails et autre matériel de voies ferrées | 1000 \$ | M A I J U N | 4 3 3 0 2 5 6 0 6 2 | 5 3 9 9 6 5 3 5 9 5 | 1 5 4 7 2 2 0 3 3 2 | 1 9 8 5 1 2 3 5 3 4 | 1 0 1 2 0 1 2 6 1 7 | 1 0 6 6 6 1 3 8 8 8 | 2 1 0 9 8 | 6 8 6 8 7 | 1 3 9 9 1 2 0 5 6 8 | 2 1 6 2 3 1 5 1 7 9 | 3 5 0 9 2 4 4 7 | 1 7 8 8 3 0 7 |
| | Tonnes | M A I J U N | 1 0 0 9 8 1 0 5 2 5 | 1 0 2 1 3 9 3 8 3 | 1 9 1 2 2 0 5 4 | 1 2 4 6 1 0 3 7 | 3 6 8 8 3 9 2 0 | 4 5 3 1 4 2 8 8 | 2 7 7 2 6 8 | 3 0 9 2 9 7 | 3 9 0 6 4 0 0 2 | 3 8 8 3 3 6 0 9 | 3 1 5 2 8 1 | 2 4 4 1 5 2 |
| 677 Fils de fer ou d'acier | 1000 \$ | M A I J U N | 5 0 7 4 3 5 4 6 6 2 | 5 1 7 3 3 4 6 8 5 1 | 1 2 2 2 3 1 4 0 1 3 | 7 9 0 5 6 5 4 6 | 2 0 2 0 5 2 2 3 5 2 | 2 5 4 4 2 2 4 1 6 8 | 1 5 7 9 1 5 7 6 | 1 7 8 9 1 9 5 3 | 1 5 3 0 1 1 5 5 5 5 | 1 5 9 5 6 1 3 8 5 2 | 1 4 3 5 1 1 6 6 | 6 4 1 3 3 2 |
| | Tonnes | M A I J U N | 3 9 2 0 8 3 6 8 4 2 | 4 4 5 8 4 4 1 4 7 9 | 1 0 2 0 0 9 9 8 7 | 9 9 0 4 9 4 9 4 | 2 8 0 3 2 6 8 2 | 2 7 1 8 3 0 8 5 | 1 7 7 2 1 7 2 8 | 2 0 7 2 2 1 3 4 | 1 9 7 2 0 1 8 2 1 8 | 2 2 7 9 5 2 0 5 2 4 | 4 7 1 3 4 2 2 7 | 7 0 9 5 6 2 4 2 |
| 678 Tubes, tuyaux et accessoires | 1000 \$ | M A I J U N | 1 6 5 8 0 7 1 5 6 4 8 2 | 1 8 9 7 8 5 1 8 4 1 9 9 | 4 8 8 9 6 4 7 5 3 9 | 4 5 2 8 5 4 1 2 1 2 | 1 4 9 3 6 1 4 6 0 9 | 1 5 0 6 5 1 7 7 6 0 | 7 6 4 5 7 7 2 5 | 1 1 1 0 1 1 1 3 7 0 | 7 4 8 1 8 6 9 9 3 6 | 8 8 6 8 6 8 4 3 4 9 | 1 9 5 1 2 1 6 6 7 3 | 2 9 6 4 8 2 9 5 0 8 |
| | Tonnes | M A I J U N | 1 5 0 9 1 6 3 9 | 1 5 5 1 1 2 6 8 | 1 5 3 8 0 | 6 8 6 1 | 5 3 5 6 0 2 | 5 0 2 4 8 4 | 2 7 2 8 | 5 0 6 1 | 4 7 1 6 5 6 | 7 4 2 5 3 2 | 3 2 3 2 7 3 | 1 8 9 1 3 0 |
| 679 Moulares et pièces de forge en fer ou en acier | 1000 \$ | M A I J U N | 4 6 3 7 5 1 9 8 | 4 2 1 5 3 4 6 5 | 6 0 1 2 3 7 | 1 9 4 2 1 5 | 1 4 0 6 1 4 9 8 | 1 1 9 7 1 1 8 6 | 9 1 8 7 | 1 8 6 1 3 4 | 1 6 1 4 2 2 1 6 | 2 2 3 7 1 7 1 3 | 9 2 5 1 1 6 0 | 4 0 1 2 1 7 |
| | Tonnes | M A I J U N | 2 7 8 0 2 8 8 2 | 5 0 1 5 5 1 5 4 | 3 7 0 3 0 6 | 8 3 7 9 6 7 | 3 0 6 6 9 1 | 5 0 7 1 0 6 3 | 2 1 0 3 4 5 | 1 7 3 8 5 2 | 1 8 6 2 1 5 3 3 | 3 3 8 7 2 2 6 5 | 3 2 7 | 1 1 1 7 |
| 682 Culvre | 1000 \$ | M A I J U N | 2 6 8 4 9 2 9 5 8 3 | 3 0 1 7 3 3 2 6 5 3 | 2 3 9 3 3 0 7 2 | 2 3 7 6 2 1 7 7 | 1 3 4 4 9 1 5 5 0 2 | 1 5 5 2 0 1 8 5 8 0 | 6 7 9 7 8 3 | 9 6 8 8 4 4 | 9 2 3 0 9 2 7 6 | 1 0 2 6 1 1 0 3 2 6 | 1 0 9 8 9 5 0 | 1 0 4 8 7 2 6 |
| | Tonnes | M A I J U N | 3 6 1 5 3 3 9 1 5 2 | 4 1 8 4 2 4 5 7 2 5 | 2 9 9 8 3 6 5 2 | 3 3 7 1 2 9 8 1 | 1 9 9 8 0 2 2 4 3 6 | 2 3 3 0 4 2 7 8 8 2 | 9 0 3 1 0 3 5 | 1 3 9 3 1 2 6 7 | 1 1 0 9 0 1 0 9 4 3 | 1 2 6 0 3 1 2 8 3 1 | 1 1 8 2 1 0 8 6 | 1 1 7 1 7 6 4 |
| 683 Nickel | 1000 \$ | M A I J U N | 1 6 7 7 1 8 6 1 | 2 9 5 9 2 2 6 7 | 6 1 5 5 8 2 | 1 6 7 3 8 5 7 | 1 1 6 | 6 4 6 5 | 6 8 1 0 8 | 7 8 8 6 | 8 9 3 1 0 9 5 | 1 0 5 3 1 1 8 5 | 9 0 7 0 | 9 1 7 4 |
| | Tonnes | M A I J U N | 8 4 5 9 2 2 | 1 5 1 1 1 0 5 7 | 3 3 4 3 1 5 | 8 6 2 4 6 0 | 7 5 | 4 2 4 0 | 1 4 2 5 | 1 4 2 3 | 4 1 5 5 3 1 | 5 0 4 4 8 1 | 7 5 4 6 | 8 9 5 3 |

a) A partir de mars 1961, nouveau taux de change pour les Pays-Bas et l'Allemagne (RF): voir en fin de volume.

Import

| Waren - Produits | Monat Mois | EWG - CEE | | France | | Belg. - Lux. | | Niederland a) | | Deutschland (BR) a) | | Italia | | |
|---|-------------------|-----------|-------|--------|-------|--------------|-------|---------------|-------|------------------------|-------|--------|-------|-------|
| | | 1961 | 1962 | 1961 | 1962 | 1961 | 1962 | 1961 | 1962 | 1961 | 1962 | 1961 | 1962 | |
| 684 Aluminium | 1000 \$ Tonnen | MAI | 13429 | 17070 | 1630 | 2412 | 4063 | 3608 | 1806 | 2322 | 3079 | 5693 | 2851 | 3035 |
| | | JUN | 13415 | | 2409 | 3426 | 3235 | | 2113 | 1843 | 4052 | 5440 | 1606 | 3214 |
| 685 Blei | 1000 \$ Tonnen | MAI | 22846 | 29672 | 2774 | 4193 | 7253 | 6295 | 2105 | 3315 | 4955 | 10428 | 5759 | 5441 |
| | | JUN | 22151 | | 4409 | 6380 | 5689 | | 2551 | 2505 | 6823 | 10213 | 2679 | 6484 |
| 686 Zink | 1000 \$ Tonnen | MAI | 4631 | 4496 | 605 | 813 | 364 | 375 | 1145 | 755 | 1599 | 1800 | 918 | 753 |
| | | JUN | 4249 | | 1509 | 821 | 162 | | 827 | 648 | 1250 | 1116 | 501 | 1047 |
| 687 Zinn | 1000 \$ Tonnen | MAI | 24112 | 25721 | 3125 | 4667 | 1913 | 2118 | 6273 | 4416 | 7805 | 10267 | 4996 | 4253 |
| | | JUN | 21938 | | 7735 | 4706 | 831 | | 4410 | 3817 | 6366 | 6509 | 2596 | 6142 |
| 688 Uran und Thorium | 1000 \$ Tonnen | MAI | 35 | 59 | 35 | | | 5 | | | | 54 | | |
| | | JUN | 144 | | 1 | | | | | | 2 | 119 | 141 | 1 |
| 689 And. unedle NE-Metalle für die Metall- industrie | 1000 \$ Tonnen | MAI | 5068 | 9055 | 769 | 1494 | 2160 | 3755 | 264 | 363 | 1505 | 3075 | 370 | 368 |
| | | JUN | 6120 | | 730 | 1146 | 1830 | | 387 | 291 | 2877 | 3610 | 296 | 393 |
| 691 Metallkonstruktionen und Teile davon | 1000 \$ Tonnen | MAI | 2369 | 5942 | 276 | 602 | 646 | 1232 | 95 | 202 | 1201 | 3820 | 151 | 86 |
| | | JUN | 4520 | | 272 | 479 | 483 | | 107 | 77 | 3558 | 4875 | 100 | 131 |
| 692 Sammelbehälter, Fässer und Druckbe- hälter aus Metall | 1000 \$ Tonnen | MAI | 3225 | 4166 | 628 | 714 | 493 | 712 | 945 | 1111 | 990 | 1226 | 169 | 403 |
| | | JUN | 3440 | | 825 | 798 | 483 | | 890 | 1121 | 1106 | 1743 | 136 | 415 |
| 693 Kabel, Stacheldraht, Gitter u. dgl. aus Metall | 1000 \$ Tonnen | MAI | 9147 | 11498 | 2039 | 2191 | 929 | 1855 | 2882 | 3578 | 2654 | 2997 | 643 | 877 |
| | | JUN | 10615 | | 2523 | 2304 | 1120 | | 3078 | 3490 | 3694 | 4900 | 200 | 807 |
| 694 Nägel und Schrauben | 1000 \$ Tonnen | MAI | 2355 | 2963 | 656 | 654 | 347 | 473 | 632 | 670 | 635 | 876 | 85 | 290 |
| | | JUN | 2276 | | 523 | 627 | 452 | | 517 | 640 | 665 | 844 | 119 | 198 |
| 695 Werkzeuge aus unedlen Metallen | 1000 \$ Tonnen | MAI | 5125 | 6481 | 1247 | 1211 | 962 | 1101 | 1434 | 1267 | 1233 | 2525 | 249 | 377 |
| | | JUN | 5345 | | 1367 | 1212 | 1333 | | 931 | 993 | 1316 | 2214 | 398 | 427 |
| 696 Schneidwaren und Bestecke | 1000 \$ Tonnen | MAI | 1840 | 2793 | 401 | 539 | 130 | 240 | 835 | 1298 | 228 | 322 | 246 | 394 |
| | | JUN | 1906 | | 368 | 524 | 115 | | 878 | 1035 | 275 | 281 | 270 | 352 |
| 697 Metallwaren, vorwiegend für den Hausgebrauch | 1000 \$ Tonnen | MAI | 4169 | 6506 | 822 | 1311 | 154 | 287 | 2428 | 3572 | 421 | 731 | 344 | 605 |
| | | JUN | 4630 | | 794 | 1090 | 135 | | 2762 | 2971 | 433 | 587 | 506 | 842 |
| 698 Andere Waren aus unedlen Metallen, a.n.g. | 1000 \$ Tonnen | MAI | 3563 | 4294 | 821 | 1047 | 522 | 850 | 1183 | 1210 | 733 | 721 | 304 | 466 |
| | | JUN | 3777 | | 838 | 1077 | 603 | | 1227 | 1125 | 839 | 606 | 270 | 410 |
| 699 Maschinen und Apparate, a.n.g. | 1000 \$ Tonnen | MAI | 4136 | 4727 | 956 | 1455 | 570 | 797 | 1697 | 1742 | 716 | 486 | 197 | 247 |
| | | JUN | 4197 | | 955 | 1483 | 609 | | 1832 | 1465 | 601 | 405 | 200 | 182 |
| 700 Maschinen für die Textil- und Leder- industrie | 1000 \$ Tonnen | MAI | 7924 | 9881 | 1646 | 1999 | 1194 | 1347 | 1496 | 1798 | 1680 | 2335 | 1908 | 2402 |
| | | JUN | 8516 | | 2073 | 1966 | 1240 | | 1628 | 1759 | 1951 | 2259 | 1624 | 2514 |
| 701 Dampfessel u. Kraftmasch. ausgen. elektr. | 1000 \$ Tonnen | MAI | 1933 | 2444 | 178 | 260 | 583 | 450 | 322 | 527 | 495 | 564 | 355 | 643 |
| | | JUN | 2410 | | 223 | 306 | 684 | | 498 | 453 | 575 | 880 | 430 | 359 |
| 702 Schlepper, Maschinen und App. für die Landwirtschaft | 1000 \$ Tonnen | MAI | 3305 | 4396 | 714 | 956 | 1142 | 1294 | 725 | 1136 | 469 | 733 | 255 | 277 |
| | | JUN | 3942 | | 921 | 914 | 1252 | | 782 | 1168 | 544 | 696 | 443 | 195 |
| 703 Büromaschinen | 1000 \$ Tonnen | MAI | 11170 | 13767 | 1878 | 2427 | 1977 | 2205 | 3406 | 3836 | 2224 | 2918 | 1685 | 2381 |
| | | JUN | 11568 | | 2327 | 2359 | 2176 | | 3526 | 3461 | 2296 | 2858 | 1243 | 2018 |
| 704 Maschinen für besonders genannte Industrien | 1000 \$ Tonnen | MAI | 34893 | 40952 | 7859 | 8283 | 6990 | 8502 | 7795 | 7746 | 7433 | 9222 | 4816 | 7199 |
| | | JUN | 36384 | | 9553 | 5370 | 7627 | | 8494 | 7948 | 6327 | 8438 | 4383 | 6170 |
| 705 Maschinen und Apparate, a.n.g. | 1000 \$ Tonnen | MAI | 25513 | 26689 | 10920 | 9715 | 3491 | 2270 | 3878 | 4225 | 4872 | 5444 | 2352 | 5035 |
| | | JUN | 24342 | | 11402 | 7411 | 2737 | | 4141 | 2967 | 4413 | 3809 | 1649 | 3229 |
| 706 Elektrische Maschinen und Schaltgeräte | 1000 \$ Tonnen | MAI | 21585 | 31803 | 5313 | 9336 | 1770 | 1915 | 2308 | 3602 | 9048 | 11650 | 3146 | 5300 |
| | | JUN | 24383 | | 7552 | 7949 | 1887 | | 3601 | 4119 | 7987 | 11228 | 3356 | 3130 |
| 707 Maschinen für die Textil- und Leder- industrie | 1000 \$ Tonnen | MAI | 25671 | 42519 | 6158 | 8845 | 2202 | 3674 | 3160 | 3145 | 7092 | 15029 | 7059 | 11826 |
| | | JUN | 29193 | | 8056 | 7240 | 2366 | | 2754 | 3091 | 8363 | 11633 | 7654 | 8012 |
| 708 Maschinen für besonders genannte Industrien | 1000 \$ Tonnen | MAI | 25812 | 27131 | 5485 | 6341 | 3279 | 3917 | 3335 | 3970 | 7962 | 7269 | 5751 | 5634 |
| | | JUN | 29082 | | 6492 | 6510 | 3741 | | 4268 | 3622 | 9851 | 7832 | 4730 | 4644 |
| 709 Maschinen und Apparate, a.n.g. | 1000 \$ Tonnen | MAI | 25078 | 34144 | 6723 | 7353 | 3039 | 3867 | 4447 | 6280 | 5534 | 10051 | 5335 | 6593 |
| | | JUN | 25145 | | 6926 | 7561 | 2694 | | 3727 | 6614 | 6621 | 8738 | 5177 | 5235 |
| 710 Elektrische Maschinen und Schaltgeräte | 1000 \$ Tonnen | MAI | 86601 | 111466 | 21662 | 25691 | 11697 | 13858 | 16748 | 21593 | 19891 | 24918 | 16603 | 25406 |
| | | JUN | 90904 | | 25079 | 24978 | 12186 | | 16466 | 18803 | 21916 | 23379 | 15277 | 19361 |
| 711 Maschinen für die Textil- und Leder- industrie | 1000 \$ Tonnen | MAI | 22063 | 31416 | 3544 | 5730 | 4215 | 5134 | 6499 | 8268 | 4428 | 5444 | 3377 | 6840 |
| | | JUN | 27287 | | 4366 | 4364 | 4602 | | 9450 | 8317 | 5388 | 5285 | 3481 | 5419 |
| 712 Drähte, Kabel, Isolatoren usw. für die Elektr. | 1000 \$ Tonnen | MAI | 4453 | 5117 | 434 | 793 | 1105 | 907 | 1435 | 1526 | 1038 | 1312 | 441 | 579 |
| | | JUN | 5284 | | 605 | 610 | 1050 | | 1767 | 1379 | 1525 | 1227 | 337 | 558 |
| 713 Apparate für Telegr., Teleph., Fern-, Radar usw. | 1000 \$ Tonnen | MAI | 15164 | 23926 | 2951 | 2978 | 2436 | 3513 | 6353 | 11461 | 1446 | 2446 | 1978 | 3528 |
| | | JUN | 27669 | | 2050 | 3095 | 3035 | | 10765 | 12662 | 9867 | 2236 | 1952 | 3294 |

a) Ab März 1961 : neuer Umrechnungs-Kurs zum Dollar für die Niederlande und Deutschland (BR) - siehe am Ende dieses Heftes.

export

| Waren - Produits | Monat Mois | EWG - CEE | | France | | Belg. - Lux. | | Nederland a) | | Deutschland (BR) a) | | Italia | | |
|--|---------------|-----------|--------|--------|-------|--------------|-------|--------------|------|------------------------|-------|--------|-------|-------|
| | | 1961 | 1962 | 1961 | 1962 | 1961 | 1962 | 1961 | 1962 | 1961 | 1962 | 1961 | 1962 | |
| | | | | | | | | | | | | | | |
| 684 Aluminium | 1000 \$ | M A I | 16035 | 16583 | 7713 | 6549 | 2995 | 3923 | 1297 | 1270 | 3363 | 4317 | 667 | 524 |
| | | J U N | 15299 | 15028 | 6793 | 5786 | 3066 | 3523 | 1188 | 1089 | 3700 | 4148 | 552 | 482 |
| | Tonnes | M A I | 23899 | 23691 | 14377 | 11782 | 4321 | 5713 | 1080 | 1020 | 3256 | 4560 | 865 | 616 |
| | | J U N | 22061 | 21386 | 12360 | 10528 | 4342 | 5062 | 1016 | 908 | 3694 | 4246 | 649 | 642 |
| 685 Plomb | 1000 \$ | M A I | 1601 | 1692 | 113 | 111 | 842 | 941 | 209 | 170 | 434 | 469 | 3 | 1 |
| | | J U N | 1801 | 1278 | 177 | 122 | 969 | 641 | 239 | 144 | 415 | 370 | 1 | 1 |
| | Tonnes | M A I | 7133 | 8988 | 364 | 451 | 4354 | 5494 | 712 | 849 | 1701 | 2192 | 2 | 2 |
| | | J U N | 8621 | 6475 | 706 | 461 | 4952 | 3716 | 1012 | 714 | 1950 | 1582 | 1 | 2 |
| 686 Zinc | 1000 \$ | M A I | 5010 | 2920 | 149 | 109 | 3602 | 1740 | 342 | 267 | 790 | 660 | 127 | 144 |
| | | J U N | 4825 | 3983 | 132 | 80 | 3120 | 2990 | 369 | 205 | 942 | 666 | 262 | 42 |
| | Tonnes | M A I | 20072 | 12943 | 530 | 340 | 14438 | 7717 | 1475 | 1301 | 3039 | 2879 | 590 | 706 |
| | | J U N | 19275 | 17951 | 439 | 254 | 12552 | 13524 | 1597 | 1025 | 3643 | 2960 | 1044 | 188 |
| 687 Etain | 1000 \$ | M A I | 9546 | 2659 | 60 | 35 | 727 | 1203 | 3685 | 1066 | 5067 | 349 | 7 | 6 |
| | | J U N | 10111 | 2536 | 53 | 39 | 534 | 1231 | 3533 | 846 | 5975 | 414 | 16 | 6 |
| | Tonnes | M A I | 4394 | 1095 | 37 | 26 | 332 | 462 | 1619 | 426 | 2404 | 179 | 2 | 2 |
| | | J U N | 4514 | 1088 | 34 | 27 | 233 | 483 | 1503 | 372 | 2741 | 203 | 3 | 3 |
| 688 Uranium et thorium | 1000 \$ | M A I | 170 | 54 | 152 | | 18 | 54 | | | | | | |
| | | J U N | 3 | 122 | | | 1 | 122 | | | | | 2 | |
| 689 Métaux non ferreux pour la métallurgie | 1000 \$ | M A I | 4661 | 4433 | 327 | 292 | 3238 | 2717 | 301 | 364 | 471 | 724 | 324 | 336 |
| | | J U N | 4770 | 4220 | 242 | 291 | 3078 | 2514 | 589 | 313 | 673 | 823 | 188 | 279 |
| | Tonnes | M A I | 1793 | 1608 | 82 | 50 | 998 | 762 | 70 | 123 | 155 | 259 | 488 | 414 |
| | | J U N | 1509 | 1462 | 55 | 82 | 909 | 636 | 32 | 39 | 242 | 264 | 271 | 441 |
| 691 Éléments et constructions | 1000 \$ | M A I | 10557 | 11972 | 2720 | 2765 | 844 | 907 | 618 | 611 | 3842 | 4703 | 2533 | 2986 |
| | | J U N | 11468 | 11147 | 2590 | 2573 | 1086 | 1040 | 566 | 710 | 5229 | 4627 | 1997 | 2197 |
| | Tonnes | M A I | 29902 | 32424 | 6747 | 6301 | 2886 | 2964 | 1714 | 1572 | 9255 | 10688 | 9300 | 10899 |
| | | J U N | 31594 | 29397 | 7128 | 6040 | 4103 | 3092 | 1514 | 1981 | 11776 | 10239 | 7073 | 8045 |
| 692 Récipients métalliques | 1000 \$ | M A I | 7226 | 6664 | 2622 | 2002 | 750 | 659 | 394 | 464 | 2202 | 2477 | 1258 | 1062 |
| | | J U N | 6991 | 6206 | 2168 | 1762 | 614 | 645 | 624 | 471 | 2703 | 2302 | 882 | 1026 |
| | Tonnes | M A I | 14687 | 11729 | 7317 | 3680 | 1408 | 1253 | 902 | 1162 | 2806 | 3273 | 2254 | 2361 |
| | | J U N | 12577 | 11614 | 5236 | 3919 | 1353 | 1222 | 1218 | 1106 | 3128 | 3393 | 1642 | 1974 |
| 693 Câbles en fils et produits, grillages | 1000 \$ | M A I | 8544 | 10736 | 1443 | 2583 | 3240 | 3800 | 684 | 700 | 2761 | 3112 | 416 | 541 |
| | | J U N | 8748 | 10366 | 1554 | 2512 | 3686 | 3688 | 600 | 545 | 2567 | 2867 | 341 | 754 |
| | Tonnes | M A I | 28902 | 35571 | 5234 | 6958 | 14528 | 18123 | 2390 | 3118 | 5677 | 6096 | 1073 | 1276 |
| | | J U N | 30397 | 34076 | 4373 | 6488 | 17342 | 17672 | 1989 | 2183 | 5740 | 6155 | 953 | 1578 |
| 694 Clous, boulons similaires | 1000 \$ | M A I | 7127 | 7965 | 1210 | 1233 | 1574 | 1663 | 697 | 760 | 2968 | 3584 | 678 | 725 |
| | | J U N | 7588 | 7218 | 1328 | 1146 | 1506 | 1425 | 872 | 688 | 3231 | 3352 | 651 | 607 |
| | Tonnes | M A I | 21394 | 22772 | 2838 | 2632 | 7933 | 8314 | 2836 | 3709 | 4955 | 5392 | 2832 | 2725 |
| | | J U N | 22272 | 20589 | 3019 | 2663 | 7582 | 7349 | 3310 | 2980 | 5417 | 5564 | 2944 | 2033 |
| 695 Outils à main et pour machines | 1000 \$ | M A I | 14069 | 17854 | 2021 | 4036 | 622 | 721 | 689 | 765 | 9921 | 11391 | 816 | 941 |
| | | J U N | 16227 | 16022 | 2278 | 2617 | 739 | 770 | 736 | 757 | 11330 | 10882 | 1144 | 996 |
| 696 Coutellerie | 1000 \$ | M A I | 4943 | 5278 | 721 | 738 | 31 | 19 | 366 | 452 | 3379 | 3574 | 446 | 495 |
| | | J U N | 5249 | 5050 | 767 | 686 | 38 | 23 | 550 | 513 | 3446 | 3286 | 448 | 542 |
| 697 Articles de ménage | 1000 \$ | M A I | 6714 | 7537 | 1786 | 1627 | 632 | 1110 | 808 | 956 | 2170 | 2307 | 1318 | 1537 |
| | | J U N | 7848 | 7375 | 2092 | 1640 | 868 | 1181 | 919 | 898 | 2523 | 2363 | 1446 | 1293 |
| 698 Articles manufacturés en métal, n.d.a. | 1000 \$ | M A I | 22328 | 24652 | 3774 | 3860 | 1722 | 1890 | 1528 | 1778 | 12578 | 14174 | 2726 | 2950 |
| | | J U N | 24542 | 24358 | 3671 | 3326 | 1847 | 2361 | 2842 | 2064 | 13704 | 14107 | 2478 | 2500 |
| 711 Machines génératrices non électriques | 1000 \$ | M A I | 39607 | 46652 | 8342 | 8368 | 4863 | 5221 | 1947 | 2213 | 20103 | 24594 | 4352 | 6256 |
| | | J U N | 41633 | 43915 | 7849 | 7416 | 4324 | 6470 | 3019 | 3169 | 21165 | 21860 | 5276 | 5000 |
| 712 Machines et appareils agricoles | 1000 \$ | M A I | 25166 | 30684 | 4017 | 5422 | 2431 | 3613 | 1208 | 1233 | 17001 | 16930 | 509 | 3486 |
| | | J U N | 23826 | 25411 | 3002 | 4016 | 2488 | 3133 | 1157 | 1273 | 16860 | 14115 | 319 | 2874 |
| 714 Machines de bureau | 1000 \$ | M A I | 27169 | 39888 | 4969 | 8418 | 250 | 212 | 2641 | 3717 | 10795 | 16838 | 8514 | 10703 |
| | | J U N | 35027 | 33289 | 8757 | 6250 | 264 | 416 | 2913 | 3892 | 14667 | 14064 | 8426 | 8667 |
| 715 Machines pour le travail des métaux | 1000 \$ | M A I | 43614 | 58158 | 3636 | 5840 | 1872 | 3698 | 700 | 931 | 31207 | 39692 | 6199 | 7997 |
| | | J U N | 46759 | 50230 | 5833 | 7181 | 1858 | 3215 | 941 | 1054 | 33124 | 33431 | 5003 | 5349 |
| 717 Machines pour l'industrie textile | 1000 \$ | M A I | 38731 | 46190 | 3895 | 4512 | 2851 | 3679 | 1024 | 936 | 24251 | 29867 | 6710 | 7196 |
| | | J U N | 45108 | 41748 | 5347 | 4173 | 3028 | 3579 | 1101 | 927 | 27490 | 26999 | 8142 | 6070 |
| 718 Machines pour industries spécialisées, n.d.a. | 1000 \$ | M A I | 51447 | 59167 | 6594 | 7457 | 2005 | 1667 | 2858 | 2938 | 34968 | 40932 | 5022 | 6173 |
| | | J U N | 52835 | 53687 | 6257 | 7636 | 1774 | 1645 | 3004 | 3063 | 37769 | 36740 | 4031 | 4603 |
| 719 Machines et appareils, n.d.a. | 1000 \$ | M A I | 139707 | 182803 | 20099 | 26133 | 7616 | 8816 | 7849 | 10512 | 86523 | 113112 | 17620 | 24230 |
| | | J U N | 158105 | 162949 | 24069 | 23928 | 7806 | 10140 | 8583 | 11164 | 99509 | 97822 | 18138 | 19895 |
| 722 Génératrices électriques, app. connexion | 1000 \$ | M A I | 38238 | 48897 | 7431 | 9116 | 2356 | 2934 | 2679 | 3348 | 21948 | 26651 | 3824 | 6848 |
| | | J U N | 46166 | 43030 | 9509 | 8505 | 3058 | 3293 | 2608 | 3736 | 27680 | 22454 | 3311 | 5042 |
| 723 Équipement pour distribution d'électricité | 1000 \$ | M A I | 10293 | 11617 | 2791 | 3455 | 862 | 1075 | 1400 | 1384 | 4382 | 4675 | 858 | 1028 |
| | | J U N | 10592 | 10266 | 2730 | 2220 | 1205 | 1070 | 1061 | 1397 | 4582 | 4679 | 1014 | 900 |
| 724 Appareils de télécommunications | 1000 \$ | M A I | 37097 | 46043 | 3952 | 5065 | 4595 | 5420 | 8840 | 12605 | 18048 | 20391 | 1662 | 2562 |
| | | J U N | 40242 | 43146 | 5149 | 5417 | 3938 | 5664 | 1438 | 10968 | 17862 | 18349 | 1855 | 2748 |

a) A partir de mars 1961, nouveau taux de change pour les Pays-Bas et l'Allemagne (RF) : voir en fin de volume.

import

| Waren - Produits | Monat Mois | EWG-CEE | | France | | Belg. - Lux. | | Nederland a) | | Deutschland (BR) a) | | Italia | |
|---|---------------|---------|--------|--------|-------|--------------|-------|--------------|-------|------------------------|-------|--------|-------|
| | | 1961 | 1962 | 1961 | 1962 | 1961 | 1962 | 1961 | 1962 | 1961 | 1962 | 1961 | 1962 |
| 725 Elektrische Haushaltsgeräte 1000 \$ | MAI | 10892 | 16538 | 1642 | 5224 | 3157 | 3035 | 2686 | 3730 | 1751 | 2621 | 1656 | 1928 |
| | JUN | 11688 | | 2171 | 5047 | 3035 | | 3166 | 3393 | 2008 | 1998 | 1308 | 1187 |
| 726 Apparate für Elektromed. und Bestrahl. 1000 \$ | MAI | 2152 | 1612 | 192 | 427 | 187 | 304 | 246 | 307 | 1320 | 247 | 207 | 327 |
| | JUN | 1239 | | 332 | 339 | 210 | | 212 | 443 | 266 | 268 | 219 | 280 |
| 729 Elektrische Maschinen und Apparate, a.n.g. 1000 \$ | MAI | 36999 | 51091 | 7280 | 10052 | 4688 | 6691 | 10103 | 15789 | 8040 | 10048 | 6888 | 8511 |
| | JUN | 41204 | | 8709 | 8503 | 4950 | | 12743 | 15823 | 8410 | 9937 | 6392 | 6989 |
| 731 Schienenfahrzeuge 1000 \$ | MAI | 2709 | 3501 | 128 | 255 | 659 | 300 | 950 | 1856 | 510 | 501 | 462 | 589 |
| | JUN | 2581 | | 180 | 350 | 618 | | 995 | 731 | 399 | 455 | 389 | 628 |
| 732 Kraftfahrzeuge 1000 \$ | MAI | 80667 | 106904 | 10373 | 17247 | 26612 | 31231 | 19050 | 24712 | 15142 | 18971 | 9490 | 14743 |
| | JUN | 89383 | | 10880 | 15675 | 27127 | | 28103 | 22828 | 15354 | 16478 | 7919 | 11514 |
| Tonnen | MAI | 68290 | 89521 | 8182 | 13217 | 21293 | 25894 | 16496 | 21659 | 12608 | 15799 | 9711 | 12952 |
| | JUN | 77353 | | 8614 | 12253 | 23196 | | 25492 | 21081 | 12362 | 13829 | 7689 | 9380 |
| 733 Strassenfahrzeuge ohne Kraftantrieb 1000 \$ | MAI | 3231 | 3835 | 139 | 185 | 671 | 704 | 1465 | 1542 | 871 | 1249 | 85 | 155 |
| | JUN | 3528 | | 157 | 205 | 705 | | 1507 | 1285 | 881 | 1162 | 78 | 88 |
| 734 Luftfahrzeuge 1000 \$ | MAI | 46786 | 24140 | 2591 | 6796 | 5626 | 2970 | 13293 | 3913 | 19103 | 6267 | 6173 | 4194 |
| | JUN | 39585 | | 12597 | 1467 | 2514 | | 8636 | 11153 | 5058 | 2563 | 10780 | 5227 |
| 735 Wasserfahrzeuge 1000 \$ | MAI | 5979 | 10485 | 1648 | 469 | 427 | 729 | 1501 | 4687 | 1193 | 3155 | 1210 | 1445 |
| | JUN | 9670 | | 696 | 1349 | 711 | | 3824 | 2084 | 2849 | 3919 | 1590 | 461 |
| 812 Sanitäre und hygienische Artikel 1000 \$ | MAI | 4630 | 5860 | 755 | 999 | 797 | 884 | 849 | 937 | 1446 | 1875 | 783 | 1165 |
| | JUN | 4955 | | 801 | 950 | 941 | | 1027 | 1007 | 1437 | 1906 | 749 | 1002 |
| 821 Möbel 1000 \$ | MAI | 6422 | 7902 | 1195 | 1767 | 1620 | 1728 | 1544 | 1606 | 1612 | 2286 | 451 | 515 |
| | JUN | 6300 | | 1278 | 1888 | 1702 | | 1343 | 1564 | 1589 | 2117 | 388 | 765 |
| 831 Reiseartikel, Täschnerwaren u. dgl. 1000 \$ | MAI | 1603 | 1662 | 225 | 283 | 515 | 428 | 368 | 409 | 374 | 446 | 121 | 96 |
| | JUN | 1312 | | 259 | 284 | 393 | | 322 | 304 | 270 | 366 | 68 | 77 |
| 841 Bekleidung 1000 \$ | MAI | 26296 | 30018 | 1804 | 2644 | 4080 | 4332 | 7155 | 7768 | 12033 | 14060 | 1224 | 1214 |
| | JUN | 22885 | | 1968 | 1995 | 3029 | | 6429 | 6967 | 10630 | 12272 | 829 | 865 |
| 842 Pelzwaren, ausgen. Kopfbedeckungen 1000 \$ | MAI | 171 | 260 | 1 | 2 | 13 | 13 | 50 | 53 | 105 | 186 | 2 | 6 |
| | JUN | 269 | | 11 | 7 | 16 | | 51 | 71 | 185 | 179 | 6 | 7 |
| 851 Schuhe 1000 \$ | MAI | 5919 | 7486 | 731 | 871 | 1084 | 1298 | 1042 | 1168 | 2959 | 4020 | 103 | 129 |
| | JUN | 4636 | | 586 | 605 | 740 | | 874 | 884 | 2389 | 3249 | 47 | 77 |
| 841 Feinmechanische und optische Erzeugnisse 1000 \$ | MAI | 17332 | 22218 | 4460 | 5964 | 2467 | 3252 | 3148 | 3709 | 3735 | 4748 | 3522 | 4545 |
| | JUN | 19490 | | 5432 | 5061 | 2607 | | 3816 | 3504 | 4392 | 4536 | 3243 | 4319 |
| 842 Photochemische Erzeugnisse 1000 \$ | MAI | 5709 | 6941 | 1089 | 1532 | 379 | 583 | 945 | 1209 | 1844 | 2011 | 1452 | 1606 |
| | JUN | 5191 | | 1150 | 1315 | 318 | | 1088 | 910 | 1469 | 1624 | 1166 | 839 |
| 843 Kinefilme, belichtet und entwickelt 1000 \$ | MAI | 867 | 1081 | 282 | 388 | 141 | 185 | 54 | 74 | 204 | 273 | 186 | 161 |
| | JUN | 924 | | 328 | 236 | 143 | | 68 | 54 | 226 | 264 | 159 | 198 |
| 844 Uhren 1000 \$ | MAI | 5352 | 6507 | 691 | 1169 | 750 | 720 | 513 | 561 | 1910 | 2248 | 1488 | 1809 |
| | JUN | 5459 | | 841 | 974 | 659 | | 544 | 473 | 1955 | 2166 | 1460 | 1507 |
| 891 Musikinstrumente, Plattensp. u. Schallplatten 1000 \$ | MAI | 6829 | 10032 | 695 | 1059 | 1150 | 1480 | 2974 | 5047 | 1133 | 1576 | 877 | 870 |
| | JUN | 8958 | | 737 | 1272 | 1255 | | 5060 | 4871 | 1250 | 1424 | 656 | 704 |
| 892 Druckereierzeugnisse 1000 \$ | MAI | 9357 | 10948 | 3341 | 4352 | 2267 | 2363 | 960 | 1296 | 2063 | 2047 | 726 | 890 |
| | JUN | 9254 | | 3328 | 4330 | 2247 | | 1037 | 1278 | 2021 | 2009 | 621 | 959 |
| 893 Kunststoffwaren 1000 \$ | MAI | 4048 | 5064 | 441 | 837 | 996 | 1056 | 1105 | 1312 | 1027 | 1224 | 479 | 635 |
| | JUN | 4386 | | 527 | 720 | 1112 | | 1282 | 1297 | 1073 | 1305 | 392 | 463 |
| 894 Kinderwagen, Sportartikel, Spielzeug 1000 \$ | MAI | 5160 | 6287 | 796 | 1199 | 903 | 863 | 1267 | 1418 | 1624 | 2089 | 570 | 718 |
| | JUN | 5346 | | 1076 | 1494 | 966 | | 1112 | 1149 | 1541 | 2008 | 651 | 683 |
| 895 Bürobedarf 1000 \$ | MAI | 1871 | 2227 | 439 | 583 | 415 | 484 | 428 | 443 | 236 | 262 | 353 | 455 |
| | JUN | 1806 | | 362 | 547 | 474 | | 360 | 425 | 258 | 281 | 352 | 277 |
| 896 Kunstgegenstände und Antiquitäten 1000 \$ | MAI | 2194 | 2762 | 470 | 432 | 133 | 161 | 292 | 445 | 1016 | 1232 | 283 | 492 |
| | JUN | 3606 | | 511 | 550 | 257 | | 659 | 418 | 1920 | 1383 | 259 | 238 |
| 897 Schmuck-, Gold- und Silberschmiedewaren 1000 \$ | MAI | 2083 | 2628 | 448 | 539 | 409 | 459 | 173 | 189 | 904 | 1272 | 149 | 169 |
| | JUN | 1866 | | 493 | 838 | 334 | | 118 | 168 | 764 | 1287 | 157 | 174 |
| 899 Bearbeitete Waren, a.n.g. 1000 \$ | MAI | 5032 | 6453 | 963 | 1289 | 1091 | 1202 | 1000 | 1208 | 1442 | 2101 | 536 | 653 |
| | JUN | 5432 | | 1073 | 1225 | 1172 | | 1218 | 1120 | 1386 | 1709 | 583 | 650 |
| 911 Postpakete, anderweitig nicht zugeordnet 1000 \$ | MAI | 4696 | 4271 | | | 212 | 430 | 4411 | 3841 | | | 73 | |
| | JUN | 3873 | | | | 222 | | 3569 | 3814 | | | 82 | |
| 931 Rückwaren u. bes. Ein- und Ausfuhr 1000 \$ | MAI | 59796 | 70414 | | | 28 | 10 | 479 | 418 | 59289 | 69986 | | |
| | JUN | 32446 | | | | 41 | | 496 | 394 | 31909 | 43648 | | |
| 941 Zootiere, Hunde, Katzen und Tiere, a.n.g. 1000 \$ | MAI | 208 | 464 | 80 | 114 | | 57 | | 188 | | | 128 | 105 |
| | JUN | 204 | | 96 | 117 | | | | 135 | | | 108 | 103 |
| 951 Kriegswaffen und Munition 1000 \$ | MAI | 3800 | 3989 | 1 | 1 | 761 | 1555 | 2819 | 1734 | 70 | 102 | 149 | 597 |
| | JUN | 2322 | | 2 | 1 | 751 | | 1064 | 1488 | 31 | 95 | 474 | 419 |
| 961 Nicht in Umlauf befindliche Münzen 1000 \$ | MAI | 84 | 38 | | | | | | | 1 | 8 | 83 | 30 |
| | JUN | 135 | | | | | | | | 43 | 7 | 91 | |

a) Ab März 1961 : neuer Umrechnungs-Kurs zum Dollar für die Niederlande und Deutschland (BR) - siehe am Ende dieses Heftes.

export

| Waren - Produits | Monat Mois | EWG - CEE | | France | | Belg. - Lux. | | Nederland a) | | Deutschland (BR) a) | | Italia | |
|--|---------------|-----------|--------|--------|-------|--------------|-------|--------------|-------|------------------------|--------|--------|-------|
| | | 1961 | 1962 | 1961 | 1962 | 1961 | 1962 | 1961 | 1962 | 1961 | 1962 | 1961 | 1962 |
| 725 Appareils électriques à usage domestique 1000 \$ | M AI | 21527 | 23797 | 3037 | 2771 | 365 | 401 | 2920 | 3049 | 10875 | 10427 | 4330 | 7149 |
| | J UN | 23150 | 20769 | 3930 | 2664 | 398 | 297 | 3779 | 2828 | 11202 | 10455 | 3841 | 4525 |
| 726 Appareils électriques médicaux 1000 \$ | M AI | 3530 | 4752 | 259 | 239 | 112 | 113 | 971 | 1420 | 2006 | 2693 | 182 | 287 |
| | J UN | 4348 | 3945 | 360 | 271 | 89 | 126 | 1318 | 1208 | 2401 | 2091 | 180 | 249 |
| 729 Autres machines et appareils électriques 1000 \$ | M AI | 45734 | 57294 | 6537 | 9551 | 1946 | 2826 | 12021 | 12140 | 22562 | 28770 | 2668 | 4007 |
| | J UN | 53841 | 53954 | 9067 | 9956 | 2141 | 2695 | 15029 | 12707 | 25078 | 25554 | 2526 | 3042 |
| 731 Matériel roulant pour chemins de fer 1000 \$ | M AI | 10612 | 12158 | 3097 | 2805 | 870 | 1357 | 385 | 539 | 4970 | 5284 | 1290 | 2173 |
| | J UN | 12958 | 11449 | 2836 | 2683 | 1150 | 1701 | 320 | 588 | 7310 | 5400 | 1342 | 1077 |
| 732 Véhicules automobiles routiers 1000 \$ | M AI | 233283 | 247335 | 55437 | 51004 | 13038 | 16311 | 3559 | 3765 | 130238 | 139578 | 31011 | 36677 |
| | J UN | 241147 | 244955 | 57465 | 47058 | 13690 | 14446 | 3703 | 3631 | 140418 | 148562 | 25871 | 31258 |
| Tonnes | M AI | 178792 | 187550 | 43053 | 40536 | 10007 | 12709 | 2883 | 3134 | 99097 | 102469 | 23752 | 28702 |
| | J UN | 186188 | 184044 | 44260 | 35917 | 10684 | 11606 | 2958 | 2769 | 107704 | 109043 | 20582 | 24709 |
| 733 Autres véhicules routiers 1000 \$ | M AI | 7155 | 7383 | 1710 | 1555 | 413 | 601 | 664 | 847 | 3583 | 3615 | 785 | 765 |
| | J UN | 7510 | 7608 | 1679 | 1480 | 481 | 578 | 765 | 858 | 3889 | 3641 | 696 | 1051 |
| 734 Aéronefs 1000 \$ | M AI | 18573 | 17575 | 9279 | 5293 | 802 | 2385 | 2675 | 7228 | 1005 | 797 | 4812 | 1872 |
| | J UN | 18757 | 21915 | 11299 | 5309 | 567 | 509 | 3046 | 1215 | 125 | 1619 | 3720 | 13263 |
| 735 Navires et bateaux 1000 \$ | M AI | 55730 | 40271 | 17041 | 2690 | 1118 | 755 | 15777 | 7954 | 21230 | 27967 | 564 | 905 |
| | J UN | 37335 | 55630 | 1461 | 11954 | 3013 | 1589 | 2365 | 27211 | 23478 | 14147 | 3418 | 729 |
| 812 Appareils sanitaires et accessoires 1000 \$ | M AI | 7229 | 8489 | 1811 | 1900 | 474 | 482 | 794 | 1167 | 3603 | 4184 | 547 | 756 |
| | J UN | 8358 | 8275 | 2059 | 1739 | 428 | 633 | 901 | 1110 | 4208 | 4044 | 762 | 749 |
| 821 Meubles et articles d'ameublement 1000 \$ | M AI | 9686 | 11336 | 2362 | 2163 | 845 | 1671 | 1473 | 1645 | 3774 | 4301 | 1232 | 1556 |
| | J UN | 9845 | 10320 | 2536 | 1907 | 993 | 1651 | 1454 | 1639 | 3665 | 3767 | 1197 | 1356 |
| 831 Articles de voyage, sacs à main, etc. 1000 \$ | M AI | 4331 | 4496 | 1025 | 1073 | 102 | 130 | 270 | 283 | 2161 | 2028 | 773 | 982 |
| | J UN | 4475 | 4591 | 1359 | 1305 | 75 | 141 | 262 | 307 | 2025 | 1886 | 754 | 952 |
| 841 Vêtements 1000 \$ | M AI | 42255 | 49868 | 10672 | 11772 | 5324 | 5256 | 3527 | 3908 | 7333 | 8446 | 15399 | 20486 |
| | J UN | 42944 | 45373 | 11883 | 10940 | 4869 | 5411 | 2987 | 2925 | 6906 | 6524 | 16299 | 19573 |
| 842 Vêtements de fourrure, etc. 1000 \$ | M AI | 668 | 796 | 423 | 519 | 38 | 37 | 9 | 8 | 198 | 226 | | 6 |
| | J UN | 640 | 711 | 481 | 429 | 20 | 26 | 3 | 35 | 132 | 218 | 4 | 3 |
| 851 Chaussures 1000 \$ | M AI | 14226 | 16643 | 3577 | 3855 | 1188 | 1142 | 786 | 875 | 1122 | 973 | 7553 | 9798 |
| | J UN | 12919 | 12998 | 3913 | 3509 | 998 | 942 | 759 | 568 | 771 | 747 | 6478 | 7232 |
| 861 Appareils et instruments de précision 1000 \$ | M AI | 30766 | 37463 | 4531 | 5594 | 534 | 371 | 1516 | 2159 | 22277 | 26512 | 1908 | 2827 |
| | J UN | 33123 | 34766 | 5119 | 5831 | 549 | 485 | 1583 | 2362 | 23579 | 23564 | 2293 | 2524 |
| 862 Fournitures photodématographiques 1000 \$ | M AI | 11839 | 14555 | 1682 | 1825 | 4527 | 6942 | 315 | 428 | 4184 | 4286 | 1131 | 1074 |
| | J UN | 12290 | 12162 | 2223 | 1210 | 4906 | 5457 | 372 | 444 | 3884 | 4044 | 905 | 1007 |
| 863 Pellicules cinéma impress. développées 1000 \$ | M AI | 968 | 1088 | 393 | 578 | 43 | 28 | 16 | 14 | 148 | 152 | 368 | 316 |
| | J UN | 940 | 941 | 499 | 521 | 29 | 49 | 15 | 14 | 151 | 115 | 246 | 242 |
| 864 Horlogerie 1000 \$ | M AI | 7779 | 8506 | 1346 | 1445 | 15 | 22 | 65 | 85 | 5983 | 6386 | 370 | 568 |
| | J UN | 8014 | 8078 | 1352 | 1583 | 36 | 32 | 78 | 69 | 6238 | 5947 | 310 | 447 |
| 891 Instruments de musique, phonos, disques 1000 \$ | M AI | 13179 | 14889 | 1196 | 1311 | 1010 | 1491 | 3287 | 4257 | 6467 | 6616 | 1219 | 1214 |
| | J UN | 15631 | 15115 | 1447 | 1266 | 1601 | 1539 | 4141 | 4289 | 6996 | 6785 | 1446 | 1236 |
| 892 Imprimés 1000 \$ | M AI | 17600 | 19272 | 6448 | 6247 | 1933 | 2461 | 1881 | 2353 | 5366 | 5850 | 1972 | 2361 |
| | J UN | 17901 | 19595 | 6016 | 6908 | 2205 | 2169 | 2368 | 2356 | 5649 | 5953 | 1663 | 2209 |
| 893 Articles en matières plastiques, n.d.a. 1000 \$ | M AI | 6401 | 7365 | 1289 | 1333 | 613 | 781 | 689 | 814 | 2693 | 2913 | 1117 | 1524 |
| | J UN | 6754 | 7139 | 1468 | 1296 | 623 | 752 | 772 | 722 | 2960 | 2947 | 931 | 1422 |
| 894 Voitures d'enfants, jouets, jeux 1000 \$ | M AI | 7548 | 8759 | 1677 | 2013 | 258 | 308 | 370 | 440 | 3905 | 4030 | 1338 | 1968 |
| | J UN | 8244 | 8848 | 1927 | 1761 | 217 | 319 | 445 | 459 | 4210 | 4396 | 1445 | 1913 |
| 895 Articles de papeterie, n.d.a. 1000 \$ | M AI | 4294 | 4595 | 795 | 743 | 31 | 96 | 151 | 210 | 2798 | 2875 | 519 | 671 |
| | J UN | 4549 | 4483 | 854 | 544 | 16 | 62 | 186 | 216 | 3043 | 2942 | 450 | 699 |
| 896 Objets d'art, de collection et d'antiquité 1000 \$ | M AI | 4129 | 5776 | 2471 | 3443 | 138 | 195 | 461 | 374 | 812 | 1187 | 247 | 577 |
| | J UN | 5425 | 5078 | 4251 | 3645 | 144 | 190 | 286 | 341 | 570 | 684 | 174 | 218 |
| 897 Bijouterie et orfèvrerie 1000 \$ | M AI | 10104 | 9965 | 3121 | 2054 | 180 | 141 | 55 | 84 | 4390 | 4414 | 2358 | 3272 |
| | J UN | 8365 | 9302 | 1450 | 2483 | 66 | 163 | 35 | 50 | 4090 | 3856 | 2724 | 2950 |
| 899 Articles manufacturés, n.d.a. 1000 \$ | M AI | 9221 | 10529 | 1560 | 1999 | 615 | 568 | 609 | 834 | 4001 | 4318 | 2436 | 2810 |
| | J UN | 9498 | 9816 | 1796 | 1784 | 557 | 598 | 704 | 777 | 4117 | 4059 | 2324 | 2598 |
| 911 Colis postaux, non classés par catégorie 1000 \$ | M AI | 4825 | 4619 | 3284 | 3492 | 84 | 1 | 1293 | 1126 | | | 164 | |
| | J UN | 5794 | 4325 | 4361 | 3026 | 112 | 2 | 1143 | 1297 | | | 178 | |
| 931 Transactions spéciales 1000 \$ | M AI | 15118 | 18235 | | | 291 | 350 | 1356 | 1701 | 13471 | 16184 | | |
| | J UN | 23550 | 13039 | | | 307 | 403 | 1419 | 1624 | 21824 | 11012 | | |
| 941 Animaux de zoo 1000 \$ | M AI | 25 | 206 | 17 | 10 | | 36 | | 151 | | | 8 | 9 |
| | J UN | 18 | 180 | 13 | 13 | | 30 | | 133 | | | 5 | 4 |
| 951 Armes à feu de guerre et munitions 1000 \$ | M AI | 5060 | 7622 | 56 | 101 | 3501 | 4104 | 215 | 933 | 89 | 73 | 1199 | 2411 |
| | J UN | 6167 | 10385 | 84 | 54 | 4532 | 6833 | 124 | 838 | 147 | 58 | 1280 | 2602 |
| 961 Monnaies non émises 1000 \$ | M AI | 962 | 15 | 960 | | | | 1 | 15 | 1 | | | |
| | J UN | 1221 | 1 | 1216 | | | | 4 | 1 | 1 | | | |

a) A partir de mars 1961, nouveau taux de change pour les Pays-Bas et l'Allemagne (RF) : voir en fin de volume.

ENTWICKLUNG DES HANDELS
der Länder, die bei der EWG einen Beitritts-
oder Assoziierungsantrag eingereicht haben

TAB. 12

Mio \$

| Période Zeitraum | United Kingdom | | Ireland | | Norge | | Sverige | | Danmark | |
|---------------------|----------------|---------|---------|------|-----------------|-------|-----------------|---------|-----------------|-------|
| | Welt | EWG | Monde | CEE | Welt | EWG | Monde | CEE | Welt | EWG |
| import | | | | | | | | | | |
| | G | | G | | G ¹⁾ | | G ¹⁾ | | G ¹⁾ | |
| 1958 | 10 488,1 | 1 491,5 | 555,5 | 61,7 | 1 309,0 | 463,0 | 2 366,3 | 989,0 | 1 359,4 | 483,5 |
| 1959 | 11 153,5 | 1 567,1 | 595,0 | 73,9 | 1 320,9 | 461,4 | 2 412,7 | 997,3 | 1 594,5 | 586,4 |
| 1960 | 12 713,9 | 1 853,0 | 633,9 | 82,1 | 1 459,3 | 480,1 | 2 899,2 | 1 154,0 | 1 799,2 | 692,8 |
| 1961 | 12 314,2 | 1 897,4 | 728,5 | 99,0 | 1 614,0 | 521,2 | 2 920,6 | 1 167,0 | 1 863,9 | 735,1 |
| 1960 II | 3 195,0 | 488,6 | 156,5 | 20,8 | 379,9 | 120,7 | 686,7 | 285,2 | 425,9 | 167,7 |
| 1960 III | 3 133,8 | 395,5 | 146,1 | 18,2 | 346,0 | 127,1 | 660,8 | 267,0 | 420,3 | 160,5 |
| 1960 IV | 3 234,4 | 456,7 | 171,8 | 19,5 | 377,2 | 121,1 | 793,5 | 308,7 | 485,6 | 190,4 |
| 1961 I | 3 236,7 | 473,3 | 184,4 | 26,3 | 386,3 | 128,3 | 722,7 | 284,3 | 464,4 | 183,0 |
| 1961 II | 3 124,4 | 437,2 | 188,7 | 23,8 | 456,6 | 144,3 | 724,0 | 291,1 | 439,0 | 173,7 |
| 1961 III | 2 922,3 | 466,2 | 174,6 | 23,4 | 382,4 | 122,7 | 685,0 | 283,4 | 440,4 | 178,1 |
| 1961 IV | 3 030,8 | 520,7 | 180,4 | 25,4 | 389,9 | 125,1 | 803,6 | 313,7 | 520,1 | 200,3 |
| 1962 I | 3 150,4 | 490,5 | 188,4 | 35,6 | 419,2 | 125,3 | 788,0 | 311,2 | 508,7 | 195,2 |
| 1962 II | 3 165,5 | 515,5 | 188,9 | 30,7 | 411,6 | 128,1 | 733,6 | 303,0 | 509,1 | 191,0 |
| 1961 A | 989,8 | 105,4 | 61,1 | 8,6 | 142,2 | 47,5 | 234,5 | 94,3 | 133,3 | 52,9 |
| 1961 M | 1 097,8 | 163,9 | 66,6 | 7,1 | 151,3 | 54,4 | 238,1 | 99,0 | 140,7 | 57,1 |
| 1961 J | 1 037,0 | 167,9 | 61,0 | 8,1 | 163,0 | 42,9 | 237,1 | 92,3 | 165,0 | 63,7 |
| 1961 J | 980,7 | 160,1 | 58,8 | 8,2 | 129,0 | 46,6 | 200,0 | 83,3 | 146,5 | 62,5 |
| 1961 A | 995,3 | 157,2 | 54,5 | 7,5 | 130,7 | 43,2 | 223,0 | 93,6 | 145,0 | 55,9 |
| 1961 S | 953,5 | 149,7 | 61,3 | 7,7 | 122,7 | 32,9 | 262,0 | 106,5 | 148,9 | 59,7 |
| 1961 O | 1 051,4 | 161,5 | 62,5 | 8,0 | 127,3 | 40,2 | 264,0 | 104,1 | 176,2 | 70,5 |
| 1961 N | 1 033,3 | 178,9 | 62,8 | 9,9 | 144,3 | 46,3 | 284,9 | 111,2 | 180,3 | 65,4 |
| 1961 D | 946,1 | 180,3 | 55,5 | 7,6 | 118,3 | 38,6 | 254,7 | 98,4 | 163,6 | 64,4 |
| 1962 J | 1 126,3 | 167,3 | 61,4 | 11,2 | 144,8 | 42,2 | 273,4 | 105,9 | 171,5 | 66,2 |
| 1962 F | 932,4 | 150,9 | 60,0 | 12,1 | 124,5 | 35,7 | 235,7 | 95,0 | 164,1 | 60,2 |
| 1962 M | 1 091,1 | 172,3 | 67,0 | 12,3 | 149,8 | 47,4 | 279,7 | 110,4 | 173,0 | 68,7 |
| 1962 A | 977,5 | 152,5 | 61,4 | 10,3 | 122,0 | 37,5 | 230,1 | 94,4 | 173,3 | 66,8 |
| 1962 M | 1 152,3 | 177,4 | 66,0 | 10,4 | 153,7 | 49,9 | 265,0 | 107,4 | 172,4 | 68,0 |
| 1962 J | 1 035,7 | 185,6 | 61,5 | 10,0 | 136,5 | 40,5 | 238,5 | 101,2 | 163,4 | 56,2 |
| 1962 J | 1 084,2 | 165,1 | | | | | | | 220,9 | 83,0 |
| export | | | | | | | | | | |
| | G | | G | | G ¹⁾ | | G ¹⁾ | | G ¹⁾ | |
| 1958 | 9 276,0 | 1 285,7 | 366,0 | 17,0 | 743,3 | 202,2 | 2 087,9 | 647,2 | 1 244,4 | 395,0 |
| 1959 | 9 690,9 | 1 421,8 | 363,3 | 21,0 | 809,3 | 210,4 | 2 207,3 | 682,9 | 1 374,6 | 435,8 |
| 1960 | 10 348,7 | 1 587,9 | 426,7 | 27,7 | 879,2 | 225,9 | 2 564,3 | 811,0 | 1 470,8 | 434,0 |
| 1961 | 10 754,4 | 1 865,5 | 502,5 | 34,0 | 929,5 | 230,6 | 2 737,6 | 902,9 | 1 513,8 | 440,1 |
| 1960 II | 2 642,2 | 399,4 | 91,4 | 4,0 | 217,2 | 54,8 | 617,3 | 195,7 | 359,4 | 106,6 |
| 1960 III | 2 394,6 | 364,4 | 115,8 | 8,6 | 204,3 | 54,0 | 622,8 | 201,7 | 358,0 | 106,9 |
| 1960 IV | 2 642,6 | 410,1 | 119,3 | 7,1 | 233,5 | 57,2 | 717,3 | 224,8 | 400,9 | 113,2 |
| 1961 I | 2 734,2 | 454,5 | 119,4 | 8,0 | 227,6 | 59,5 | 632,0 | 202,7 | 361,8 | 106,2 |
| 1961 II | 2 727,5 | 468,9 | 117,6 | 9,3 | 229,0 | 54,6 | 655,8 | 230,1 | 355,5 | 103,7 |
| 1961 III | 2 560,7 | 394,7 | 136,2 | 8,5 | 235,9 | 57,2 | 675,3 | 219,1 | 371,7 | 110,4 |
| 1961 IV | 2 732,0 | 547,4 | 129,3 | 8,2 | 238,1 | 59,4 | 739,0 | 244,3 | 424,8 | 119,8 |
| 1962 I | 2 716,3 | 525,9 | 120,2 | 7,2 | 245,9 | 64,6 | 682,0 | 222,3 | 391,6 | 120,9 |
| 1962 II | 2 869,3 | 558,8 | 107,7 | 6,6 | 230,0 | 58,9 | 757,3 | 240,4 | 391,5 | 114,4 |
| 1961 A | 927,6 | 132,2 | 34,9 | 1,9 | 75,2 | 15,4 | 205,3 | 71,5 | 111,7 | 32,3 |
| 1961 M | 875,0 | 176,3 | 39,2 | 3,1 | 73,9 | 20,0 | 246,1 | 76,3 | 108,0 | 35,1 |
| 1961 J | 924,9 | 160,4 | 43,5 | 4,3 | 78,2 | 19,2 | 239,9 | 89,0 | 135,8 | 36,3 |
| 1961 J | 904,7 | 161,3 | 47,1 | 3,0 | 67,2 | 15,8 | 229,9 | 71,2 | 116,3 | 32,2 |
| 1961 A | 892,0 | 142,7 | 43,5 | 2,4 | 85,7 | 19,0 | 219,3 | 72,6 | 122,8 | 36,4 |
| 1961 S | 763,8 | 90,8 | 45,6 | 3,1 | 83,0 | 22,4 | 226,1 | 75,3 | 133,0 | 41,5 |
| 1961 O | 929,6 | 218,4 | 47,5 | 3,4 | 84,3 | 20,6 | 250,4 | 80,0 | 139,5 | 40,1 |
| 1961 N | 930,2 | 159,3 | 43,8 | 2,4 | 78,6 | 19,4 | 238,2 | 79,9 | 134,8 | 41,7 |
| 1961 D | 872,2 | 169,7 | 38,0 | 2,4 | 75,2 | 19,4 | 250,4 | 84,4 | 150,5 | 38,0 |
| 1962 J | 906,2 | 169,2 | 39,6 | 2,4 | 84,3 | 23,7 | 241,9 | 79,6 | 128,7 | 41,5 |
| 1962 F | 865,5 | 170,3 | 38,0 | 2,2 | 73,4 | 17,6 | 217,6 | 68,4 | 118,7 | 37,3 |
| 1962 M | 944,6 | 186,4 | 42,6 | 2,6 | 87,8 | 23,3 | 223,2 | 75,2 | 144,2 | 42,1 |
| 1962 A | 956,2 | 182,7 | 30,2 | 2,0 | 76,3 | 19,2 | 234,9 | 70,8 | 130,2 | 37,7 |
| 1962 M | 987,8 | 199,1 | 37,9 | 2,0 | 74,3 | 17,9 | 268,2 | 92,5 | 131,0 | 39,3 |
| 1962 J | 925,3 | 177,0 | 39,6 | 2,6 | 78,9 | 21,8 | 254,2 | 77,1 | 130,3 | 37,4 |
| 1962 J | 952,3 | 197,7 | | | | | | | 130,5 | 38,7 |

1) Ab 1959.
2) Ab 1958.

1) A partir de 1959.
2) A partir de 1958.

TAB. 12

ÉVOLUTION DU COMMERCE
des pays ayant demandé leur adhésion
ou leur association à la CEE

Mio \$

| Période Zeitraum | Suisse | | Österreich | | Ellas ¹⁾ | | Türkiye | |
|---------------------|---------|---------|------------|-------|---------------------|-------|---------|-------|
| | Monde | CEE | Welt | EWG | Monde | CEE | Welt | EWG |
| Import | | | | | | | | |
| 1958 | 1 707,1 | 1 003,3 | 1 073,5 | 583,3 | 564,9 | 240,7 | 315,1 | 101,9 |
| 1959 | 1 923,9 | 1 158,7 | 1 144,4 | 653,7 | 566,9 | 214,4 | 442,0 | 156,7 |
| 1960 | 2 245,1 | 1 369,9 | 1 415,8 | 799,6 | 702,0 | 236,1 | 467,6 | 166,3 |
| 1961 | 2 714,3 | 1 694,8 | 1 484,7 | 883,8 | 714,0 | 272,2 | 509,4 | 165,7 |
| 1960 II | 564,7 | 337,8 | 344,4 | 197,9 | 177,3 | 56,8 | 115,5 | 42,5 |
| III | 564,4 | 353,7 | 353,3 | 197,6 | 189,8 | 52,7 | 129,4 | 45,2 |
| IV | 614,5 | 380,3 | 386,7 | 222,5 | 183,6 | 71,0 | 106,9 | 36,2 |
| 1961 I | 646,8 | 393,5 | 378,7 | 217,0 | 164,1 | 57,3 | 87,5 | 32,1 |
| II | 669,2 | 419,4 | 356,2 | 217,1 | 172,9 | 66,0 | 109,5 | 41,3 |
| III | 667,0 | 449,5 | 368,1 | 221,3 | 168,8 | 66,7 | 139,9 | 44,7 |
| IV | 731,3 | 432,4 | 381,8 | 228,4 | 207,9 | 82,2 | 172,5 | 47,6 |
| 1962 I | 761,1 | 471,1 | 374,6 | 217,1 | 175,7 | 78,5 | 117,0 | 48,8 |
| II | 750,3 | 476,2 | 371,8 | 224,5 | 173,3 | 73,3 | | |
| 1961 A | 211,6 | 131,7 | 118,6 | 71,3 | 57,2 | 22,2 | 38,7 | 15,5 |
| M | 225,1 | 143,6 | 112,9 | 75,6 | 62,2 | 22,2 | 37,4 | 12,4 |
| J | 232,5 | 144,1 | 114,9 | 70,2 | 53,5 | 21,6 | 33,4 | 13,4 |
| J | 224,5 | 163,7 | 129,6 | 81,0 | 61,2 | 24,3 | 43,1 | 14,4 |
| A | 218,5 | 139,2 | 117,7 | 69,4 | 42,7 | 18,9 | 63,0 | 17,7 |
| S | 224,0 | 146,6 | 120,8 | 70,9 | 64,9 | 23,5 | 33,8 | 12,6 |
| O | 245,2 | 154,8 | 125,5 | 78,0 | 81,6 | 27,6 | 42,3 | 12,9 |
| N | 247,2 | 152,6 | 127,0 | 77,7 | 78,9 | 37,8 | 47,6 | 17,6 |
| D | 238,9 | 125,0 | 129,3 | 72,7 | 47,4 | 16,8 | 82,6 | 17,1 |
| 1962 J | 263,2 | 153,8 | 128,3 | 73,3 | 57,6 | 23,7 | 36,3 | 10,7 |
| F | 236,4 | 149,0 | 116,6 | 68,2 | 55,4 | 25,4 | 42,1 | 10,8 |
| M | 261,5 | 168,3 | 129,6 | 75,6 | 62,7 | 29,4 | 38,6 | 11,3 |
| A | 231,9 | 147,0 | 124,2 | 74,5 | 56,3 | 25,1 | 54,7 | 16,0 |
| M | 265,1 | 167,6 | 125,0 | 76,2 | 64,3 | 25,6 | 47,6 | 12,2 |
| J | 253,3 | 161,6 | 122,7 | 73,9 | 52,6 | 22,6 | | |
| J | 264,2 | 167,4 | | | 60,6 | 26,6 | | |
| export | | | | | | | | |
| 1958 | 1 547,2 | 606,2 | 917,8 | 455,5 | 231,8 | 98,1 | 264,0 | 89,8 |
| 1959 | 1 692,6 | 675,4 | 964,2 | 473,3 | 204,2 | 80,6 | 354,5 | 139,2 |
| 1960 | 1 892,0 | 782,3 | 1 119,9 | 562,7 | 203,2 | 66,8 | 320,4 | 106,9 |
| 1961 | 2 052,9 | 851,2 | 1 202,3 | 595,7 | 223,3 | 68,1 | 347,2 | 128,3 |
| 1960 II | 453,5 | 178,6 | 280,8 | 144,2 | 36,3 | 8,8 | 58,9 | 12,5 |
| III | 462,1 | 185,7 | 285,5 | 146,8 | 31,8 | 9,8 | 53,7 | 17,4 |
| IV | 547,5 | 231,3 | 296,6 | 146,1 | 84,2 | 33,8 | 108,4 | 42,8 |
| 1961 I | 478,9 | 198,4 | 278,1 | 143,4 | 47,3 | 9,5 | 81,8 | 23,2 |
| II | 492,4 | 205,3 | 304,3 | 153,5 | 37,2 | 7,8 | 58,2 | 14,6 |
| III | 480,6 | 205,2 | 307,9 | 151,3 | 33,1 | 9,5 | 60,0 | 22,0 |
| IV | 601,0 | 242,3 | 312,2 | 147,7 | 105,7 | 41,3 | 147,1 | 68,4 |
| 1962 I | 524,6 | 221,1 | 294,8 | 143,7 | 75,0 | 21,1 | 95,8 | 32,6 |
| II | 539,4 | 228,0 | 319,1 | 160,7 | 42,2 | 11,1 | | |
| 1961 A | 156,5 | 65,6 | 99,7 | 50,2 | 16,6 | 3,0 | 20,8 | 5,0 |
| M | 161,2 | 67,2 | 101,6 | 53,0 | 12,7 | 2,4 | 20,5 | 5,5 |
| J | 174,7 | 72,5 | 102,8 | 50,3 | 7,9 | 2,4 | 16,9 | 4,1 |
| J | 176,2 | 69,3 | 104,8 | 53,0 | 9,7 | 2,1 | 13,5 | 3,3 |
| A | 124,8 | 61,8 | 95,2 | 46,8 | 9,0 | 2,4 | 12,7 | 3,8 |
| S | 179,6 | 74,1 | 107,9 | 51,5 | 14,4 | 5,0 | 33,8 | 14,9 |
| O | 187,8 | 79,4 | 106,6 | 51,9 | 24,0 | 9,9 | 29,5 | 18,3 |
| N | 192,6 | 80,9 | 101,6 | 49,5 | 40,5 | 17,2 | 58,0 | 26,5 |
| D | 220,6 | 82,0 | 104,0 | 46,3 | 41,2 | 14,2 | 59,6 | 23,8 |
| 1962 J | 158,8 | 66,9 | 89,7 | 44,1 | 24,8 | 7,8 | 42,9 | 13,7 |
| F | 171,3 | 71,9 | 93,9 | 46,6 | 28,4 | 7,6 | 29,1 | 9,7 |
| M | 194,5 | 82,3 | 111,3 | 53,0 | 22,0 | 5,7 | 23,8 | 9,2 |
| A | 170,2 | 69,8 | 105,1 | 52,5 | 15,9 | 4,0 | 16,6 | 6,6 |
| M | 183,6 | 79,2 | 109,6 | 55,1 | 14,8 | 4,6 | 33,5 | 11,2 |
| J | 185,6 | 79,0 | 104,5 | 53,1 | 11,5 | 2,5 | | |
| J | 189,0 | 79,0 | | | 9,2 | 2,3 | | |

*) Assoziiert.

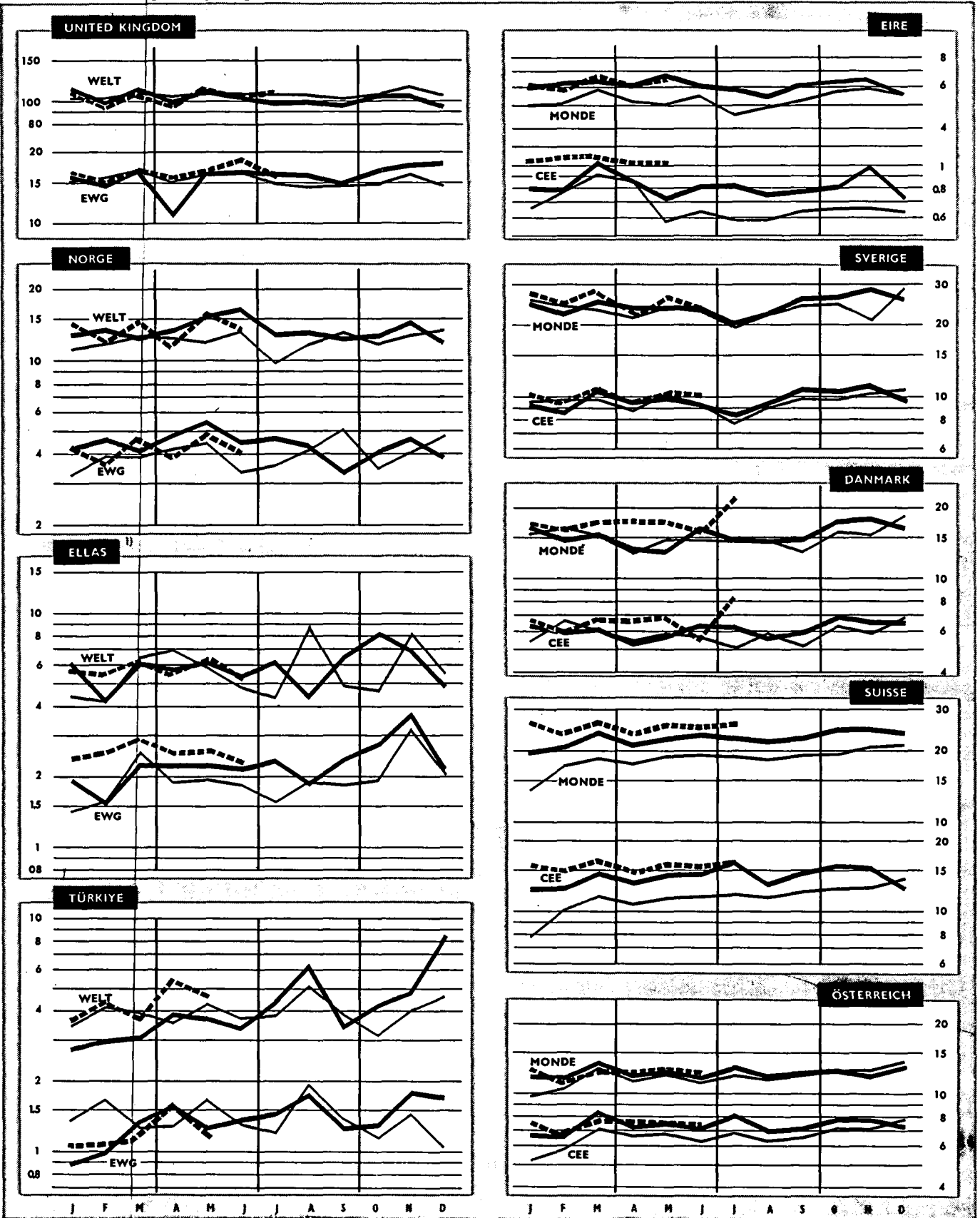
*) Pays associé.

12

ENTWICKLUNG DES HANDELS
 der Länder, die bei der EWG einen Beitritts-
 oder Assoziierungsantrag eingereicht haben

Import

10 Mio S

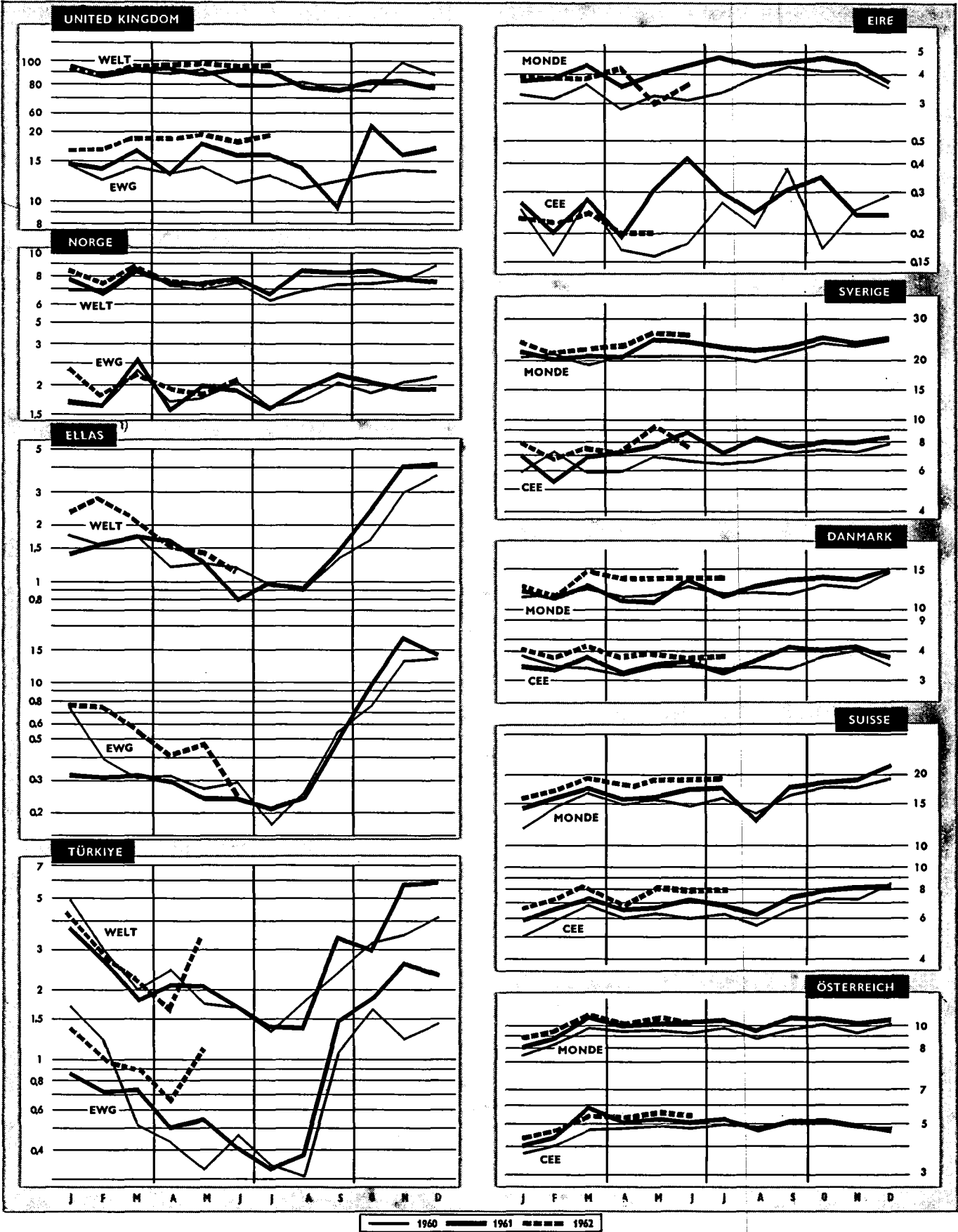


— 1960 — 1961 - · - 1962

export

10 Mio \$

ÉVOLUTION DU COMMERCE des pays ayant demandé leur adhésion ou leur association à la CEE



— 1960 - - - 1961 ···· 1962

1) Pays associé

HANDELSNETZ

der Länder, die bei der EWG einen Beitritts- oder Assoziierungsantrag eingereicht haben

Indices: Vergleichszeitraum des Vorjahres = 100

TAB. 13a

Import

| JAN.-JUNI 1962 EXTRA CEE | United Kingdom | | Danmark | | Norge | | Sverige | | Suisse | | Österreich | |
|-----------------------------|----------------|---------|----------|---------|---------|---------|----------|---------|----------|---------|------------|---------|
| | 1000 \$ | Indices | 1000 \$ | Indices | 1000 \$ | Indices | 1000 \$ | Indices | 1000 \$ | Indices | 1000 \$ | Indices |
| M O N D E | 6298.973 | 99 | 1017.720 | 113 | 830.791 | 99 | 1522.030 | 106 | 1511.347 | 115 | 746.422 | 102 |
| EXTRA CEE | 5295.621 | 98 | 631.533 | 115 | 577.389 | 101 | 907.693 | 105 | 564.113 | 112 | 304.849 | 101 |
| C. E. E. | 1003.352 | 105 | 386.187 | 108 | 253.402 | 93 | 614.337 | 108 | 947.234 | 117 | 441.573 | 102 |
| •••DOW CEE | 14.207 | 102 | 103 | 80 | 93 | 930 | 251 | 118 | 1.635 | 145 | 130 | 31 |
| •••PTOW CEE | 53.454 | 83 | 7.598 | 47 | 3.570 | 83 | 11.227 | 83 | 4.269 | 73 | 1.545 | 118 |
| PAYS TIERS | 5227.947 | 98 | 623.816 | 118 | 573.726 | 101 | 896.215 | 106 | 558.209 | 113 | 303.174 | 101 |
| A E L E | 641.213 | 95 | 334.636 | 117 | 334.758 | 98 | 409.739 | 112 | 195.661 | 129 | 97.620 | 107 |
| EUROPE ORIENT | 192.798 | 103 | 39.742 | 103 | 22.964 | 94 | 63.600 | 105 | 28.806 | 99 | 78.263 | 105 |
| AMERIQUE LATINE | 445.161 | 100 | 41.301 | 121 | 46.431 | 136 | 75.385 | 99 | 46.397 | 119 | 16.346 | 105 |
| COMMONWEALTH OM | 2161.037 | 97 | 34.550 | 137 | 61.347 | 100 | 70.155 | 102 | 56.404 | 103 | 23.100 | 107 |
| E U R O P E | 2286.436 | 101 | 794.971 | 112 | 629.637 | 96 | 137.366 | 110 | 1197.161 | 118 | 640.959 | 103 |
| FRANCE | 191.084 | 90 | 42.478 | 97 | 28.714 | 102 | 60.684 | 112 | 200.395 | 117 | 30.482 | 101 |
| BELGIQUE LUXBG | 103.008 | 116 | 35.199 | 105 | 23.334 | 103 | 50.928 | 98 | 62.535 | 122 | 13.356 | 112 |
| PAYS BAS | 282.576 | 115 | 58.551 | 104 | 37.991 | 95 | 111.225 | 110 | 52.727 | 108 | 23.008 | 101 |
| ALLEMAGNE RF | 264.416 | 99 | 219.712 | 109 | 144.063 | 85 | 332.864 | 105 | 475.071 | 117 | 312.682 | 100 |
| ITALIE | 162.268 | 115 | 30.247 | 142 | 19.300 | 157 | 58.636 | 126 | 156.506 | 116 | 62.045 | 107 |
| ROYAUME UNI | 8.384 | 135 | 1.730 | 140 | 1.200 | 237 | 2.164 | 110 | 94.894 | 125 | 38.770 | 103 |
| ISLANDE | 187.548 | 96 | 160 | 35 | 365 | 175 | 811 | 86 | 4.43 | 127 | 139 | 101 |
| IRLANDE | 94.445 | 85 | 43.355 | 123 | 7.343 | 85 | 63.659 | 115 | 4.181 | 93 | 3.518 | 93 |
| NORVEGE | 207.570 | 86 | 118.829 | 124 | 158.056 | 107 | 25.386 | 146 | 33.431 | 129 | 9.755 | 93 |
| SUEDE | 104.209 | 88 | 17.463 | 120 | 13.524 | 100 | 72.701 | 113 | 3.707 | 98 | 1.074 | 121 |
| FINLANDE | 215.517 | 107 | 17.766 | 105 | 33.511 | 90 | 34.950 | 120 | 17.997 | 141 | 7.528 | 166 |
| DANEMARK | 80.179 | 107 | 7.442 | 117 | 6.884 | 123 | 15.978 | 88 | 42.382 | 140 | 36.631 | 109 |
| SUISSE | 19.406 | 98 | 3.967 | 136 | 1.995 | 102 | 5.120 | 104 | 2.776 | 103 | 1.418 | 115 |
| AUTRICHE | 24.096 | 89 | 7.542 | 117 | 8.124 | 121 | 12.809 | 107 | 13.683 | 132 | 4.308 | 119 |
| PORTUGAL | 82.754 | 113 | 9.4 | 200 | 9.4 | 200 | 1.25 | 595 | 1.25 | 595 | 19 | NS |
| ESPAGNE | 3.707 | 103 | 9.4 | 96 | 623 | 152 | 4.366 | 140 | 2.594 | 126 | 11.308 | 101 |
| GIBRALTAR HALTE | 29.138 | 107 | 3.97 | 256 | 508 | 25 | 9.66 | 85 | 1.969 | 108 | 2.788 | 89 |
| YUGOSLAVIE | 13.551 | 151 | 6.166 | 131 | 350 | 80 | 3.188 | 170 | 2.915 | 159 | 3.818 | 103 |
| GRECE | 19.782 | 116 | 12.853 | 85 | 9.010 | 85 | 28.323 | 89 | 3.250 | 105 | 25.258 | 96 |
| TURQUIE | 92.055 | 107 | 7.478 | 96 | 3.730 | 95 | 8.172 | 112 | 2.450 | 73 | 8.277 | 101 |
| EUROPE NDA | 10.123 | 92 | 11.975 | 134 | 3.174 | 146 | 16.074 | 155 | 5.485 | 111 | 13.587 | 111 |
| U R S S | 56.285 | 96 | 5.214 | 113 | 5.136 | 92 | 6.163 | 95 | 9.197 | 98 | 11.803 | 107 |
| ZONE MARI EST | 19.247 | 106 | 1.871 | 138 | 1.130 | 120 | 2.917 | 101 | 5.005 | 108 | 9.956 | 113 |
| POLONNE | 10.850 | 127 | 2.25 | 30 | 652 | 52 | 1.565 | 101 | 2.884 | 92 | 5.845 | 110 |
| TCHECOSLOVAQUIE | 3.920 | 87 | 1.26 | 180 | 132 | 249 | 3.86 | 154 | 535 | 78 | 3.532 | 120 |
| HONGRIE | 318 | NS | | | | | | | | | 5 | 500 |
| ROUMANIE | | | | | | | | | | | | |
| BULGARIE | | | | | | | | | | | | |
| ALBANIE | | | | | | | | | | | | |
| A F R I Q U E | 692.739 | 107 | 19.115 | 114 | 18.697 | 119 | 26.760 | 94 | 34.177 | 75 | 15.803 | 94 |
| PROV ESPAGN AFR | 36.215 | 104 | 2 | NS | | | | | | | | |
| SAHARA ESPAGNOL | 374 | 36 | | | | | | | | | | |
| MAROC | 17.703 | 87 | 2.160 | 117 | 1.380 | 106 | 2.512 | 98 | 1.427 | 96 | 1.429 | 146 |
| •••DEP ALGERIENS | 14.111 | 102 | 101 | 105 | 93 | 930 | 232 | 150 | 1.210 | 126 | 130 | 31 |
| •••DEP OASIS SA | | | | | | | | | | | | |
| TUNISIE | 6.082 | 67 | 107 | 55 | 70 | 200 | 270 | 82 | 118 | 79 | 3 | 1 |
| LIBYE | 17.661 | NS | 4 | 200 | 15 | 136 | | | 32 | 267 | | |
| EGYPTE | 20.685 | 215 | 1.598 | 181 | 704 | 126 | 1.546 | 133 | 2.535 | 88 | 1.115 | 42 |
| SOUDAN | 17.661 | 91 | 662 | 33 | 104 | 84 | 328 | 113 | 689 | 134 | 680 | 130 |
| • MAURITANIE | | | | | | | | | | | | |
| • MALI | 106 | 4 | 5 | NS | | | 39 | NS | | | | |
| • HAUTE VOLTA | 1 | 2 | 9 | NS | | | 232 | 595 | | | | |
| • NIGER | 41 | 69 | 73 | 71 | | | 39 | 51 | 9 | 150 | | |
| • TCHAD | 911 | NS | | | | | | | | | | |
| • SENEGAL | 770 | NS | 262 | 31 | | | 541 | 72 | | | | |
| • GAMBIE | 3.040 | 117 | | | | | | | 2 | | 1 | |
| • GUINEE PORTUG | 11 | 32 | | | 403 | 118 | 193 | 43 | 465 | 19 | | |
| • GUINEE REP | 1.006 | 74 | | | 2.799 | 280 | 19 | NS | 521 | 71 | 969 | NS |
| • SIERRA LEONE | 7.050 | 96 | | | 41 | 8 | | | 939 | 68 | 466 | NS |
| • LIBERIA | 6.314 | 136 | 11 | 110 | 83 | 60 | | | 6 | 18 | 222 | 39 |
| • COTE D'IVOIRE | 3.026 | 202 | 1.167 | 227 | | | 618 | 160 | 969 | 124 | 175 | 45 |
| • ANC AOF | | | | | 2.244 | 155 | | | | | | |
| • GHANA | 38.749 | 131 | 1.883 | 127 | 2.815 | 123 | 2.048 | 83 | 2.690 | 54 | 2.227 | 77 |
| • TOGO | 23 | 25 | 18 | 600 | | | 39 | 205 | 286 | 106 | 109 | NS |
| • DAHOMEY | 1 | NS | 264 | 303 | | | 213 | 277 | | | | |
| • NIGERIA FED | 117.639 | 108 | 2.988 | 133 | 1.620 | 313 | 1.739 | 127 | 8.682 | 113 | 1.245 | 123 |
| • CAMEROUN | 10.187 | 78 | 254 | 202 | 54 | 9 | 290 | 215 | 312 | 47 | 67 | NS |
| • REP CENTRE AFR | 48 | 54 | 1 | 13 | | | | | 1 | 33 | 19 | NS |
| • GUINEE ESPAGN | | | | | | | | | | | | |
| • GABON | 1.173 | 202 | 209 | 98 | | | 270 | 108 | 369 | 96 | 298 | 125 |
| • CONGO BRAZZA | 84 | 10 | 96 | 331 | | | 116 | 200 | 329 | 69 | 6 | NS |
| • ANC AEF | | | | | 68 | 35 | | | | | | |
| • CONGO LEO | 6.057 | 121 | 557 | 77 | 148 | 74 | 425 | 40 | 1.082 | 92 | 341 | 75 |
| • RUANDA URUNDI | 26 | 51 | | | | | | | 5 | 22 | | |
| • ANGOLA | | | 543 | 127 | | | | | | | | |
| • ANGOLA MOZAMB | | | | | 1.098 | 108 | 386 | 77 | | | | |
| • ETHIOPIE | 2.928 | 110 | 32 | 70 | 769 | 120 | 541 | 133 | 694 | 211 | 82 | 200 |
| • COTE FR SOMAL | 11 | 29 | 3 | NS | | | | | | | | |
| • SOMALIE REP | 58 | 63 | | | | | | | | | | |
| • KENYA OUGANDA | 32.689 | 119 | | | | | 1.237 | 67 | 1.265 | 57 | 140 | NS |
| • OUGANDA | | | 19 | 58 | | | | | | | | |
| • TANGANYKA | 17.536 | 96 | | | 55 | NS | 444 | NS | 929 | NS | 237 | NS |
| • ZANZIBAR PEMBA | 6.702 | 143 | | | | | | | | | | |
| • MOZAMBIQUE | 5.541 | 101 | 1.712 | 167 | | | | | 274 | 175 | | |
| • MADAGASCAR | 1.886 | 126 | 101 | 116 | 12 | 100 | 39 | 67 | 225 | 57 | 39 | NS |
| • REUNION COMOR | 93 | 61 | 1 | NS | | | | | 112 | 78 | | |
| • COMORES | | | | | | | | | | | | |
| • RHODESIE NYASSA | 118.695 | 91 | 774 | 217 | 669 | 53 | 6.376 | 78 | 5.123 | 135 | 656 | 91 |
| • UNION SUD AFR | 179.845 | 107 | 1.248 | 125 | 3.058 | 101 | 5.989 | 107 | 2.877 | 28 | 4.711 | 151 |
| • ANC AEF AOF | | | | | | | | | | | | |
| • AFR BRIT NS | | | 2.251 | 94 | 395 | 115 | 39 | NS | | | 328 | 23 |

import

Indices : même période de l'année précédente = 100

| JAN.-JUNI 1962 | United Kingdom | | Danmark | | Norge | | Sverige | | Suisse | | Österreich | |
|--------------------------|----------------|---------|---------|---------|---------|---------|---------|---------|---------|---------|------------|---------|
| | 1000 \$ | Indices | 1000 \$ | Indices | 1000 \$ | Indices | 1000 \$ | Indices | 1000 \$ | Indices | 1000 \$ | Indices |
| A M E R I Q U E | 1708.590 | 97 | 128.710 | 102 | 154.504 | 112 | 263.911 | 97 | 225.434 | 108 | 64.089 | 92 |
| ETATS UNIS | 667.641 | 98 | 80.737 | 105 | 64.154 | 115 | 160.742 | 95 | 157.305 | 104 | 42.247 | 85 |
| CANADA | 453.401 | 96 | 1.831 | 113 | 34.443 | 89 | 10.723 | 104 | 16.149 | 110 | 4.906 | 121 |
| - ST PIERRE M I Q U | 12 | 23 | | | | | | | | | | |
| P T O M B R I T A M | | | | | | | | | | | | |
| - P T O M N E E R A M | | | | | | | | | | | | |
| MEXIQUE | 8.326 | 88 | 1.661 | 122 | .764 | 166 | 1.294 | 73 | 4.648 | 151 | 754 | 155 |
| GUATEMALA | 1.097 | 118 | 515 | 124 | 1.772 | 280 | 3.188 | 128 | 2.092 | 161 | 637 | 158 |
| HONDURAS BRIT | 3.225 | 60 | 16 | 229 | 6 | NS | 39 | 100 | 9 | 900 | | |
| HONDURAS REP | 366 | 57 | 69 | 288 | 81 | 38 | 193 | 27 | 317 | 117 | 193 | NS |
| SALVADOR | 158 | 211 | 760 | 178 | 207 | 197 | 541 | 88 | 549 | 61 | 291 | 258 |
| NICARAGUA | 1.838 | 84 | 3 | 19 | 3 | NS | 116 | 60 | 293 | 60 | 272 | 591 |
| COSTA RICA | 794 | 113 | 180 | 529 | 21 | 150 | 753 | 118 | 1.726 | 79 | 602 | 113 |
| PANAMA REP | 779 | 126 | 46 | 460 | 121 | 257 | 367 | NS | 142 | 237 | 87 | 242 |
| CANAL PANAMA | | | 16 | 800 | | | | | | | | |
| CUBA | 12.105 | 220 | 25 | 132 | 169 | NS | 2.145 | NS | 1.481 | 216 | 34 | 83 |
| HAÏTI | 44 | 81 | 442 | 123 | 401 | 136 | 77 | 100 | 1.020 | 155 | 8 | 40 |
| DOMINICAINE REP | 775 | 8 | 517 | 294 | 717 | 48 | 985 | 121 | 1.365 | 286 | 759 | 202 |
| - - ANTI L L E S F R | 2 | 5 | 1 | 3 | | | 19 | 49 | 311 | NS | | |
| - - H A R T I N I Q U E | | | | | | | | | | | | |
| FED INDES OCCID | 99.303 | 91 | 270 | 102 | 6.810 | 103 | 8.540 | 134 | 4.491 | 128 | 153 | 204 |
| - ANTI L L E S N E E R L | 28.696 | 75 | 4.454 | 33 | 868 | 60 | 8.366 | 79 | 600 | 577 | 175 | NS |
| COLOMBIE | 10.239 | 78 | 1.467 | 93 | 1.017 | 101 | 6.298 | 101 | 2.583 | 91 | 834 | 92 |
| VENEZUELA | 125.405 | 116 | 6.334 | 145 | 21.994 | 141 | 11.515 | 66 | 1.079 | 105 | 56 | 85 |
| GUYANE BRIT | 10.880 | 67 | 2 | 8 | 1.625 | 131 | 97 | 100 | 119 | 64 | 2 | NS |
| - - S U R I N A M | 268 | 137 | 82 | NS | 167 | 125 | | | 51 | 268 | 260 | NS |
| - - G U Y A N E F R | 1 | 100 | | | | | | | 2 | 50 | | |
| EQUATEUR | 359 | 105 | 459 | 126 | 287 | 204 | 715 | 109 | 2.282 | 73 | 2.156 | 104 |
| PEROU | 30.133 | 126 | 2.688 | 86 | 2.981 | 780 | 2.202 | 90 | 3.062 | 83 | 1.869 | 123 |
| BRESIL | 34.518 | 79 | 14.046 | 96 | 9.278 | 106 | 21.097 | 98 | 6.026 | 135 | 3.314 | 72 |
| CHILI | 46.461 | 97 | 644 | 70 | 200 | 204 | 11.476 | 112 | 2.682 | 95 | 452 | 180 |
| BOLIVIE | 19.220 | 127 | 23 | 28 | 23 | NS | 39 | 100 | 3 | 19 | 125 | 195 |
| PARAGUAY | 1.902 | 117 | 160 | 121 | 11 | 73 | 135 | 116 | 205 | 30 | 31 | 65 |
| URUGUAY | 19.255 | 65 | 687 | 109 | 49 | 16 | 1.063 | 89 | 2.378 | 92 | 696 | 65 |
| ARGENTINE | 131.387 | 100 | 10.575 | 192 | 6.335 | 138 | 11.186 | 121 | 12.464 | 165 | 3.176 | 109 |
| AMERIQUE NDA | | | | | | | | | | | | |
| A S I E | 1067.558 | 94 | 69.942 | 146 | 22.290 | 78 | 85.939 | 99 | 50.151 | 115 | 20.893 | 102 |
| CHYPRE | 23.201 | 173 | 271 | 82 | 49 | 24 | 560 | 727 | 161 | NS | 245 | NS |
| LIBAN | 3.924 | 153 | 547 | 215 | 4 | 80 | 464 | 114 | 563 | 193 | 416 | 123 |
| SYRIE | 3.730 | 186 | 1.539 | 157 | 2 | 50 | 232 | 172 | 305 | 51 | 344 | 28 |
| IRAK | 76.846 | 111 | 4.997 | NS | 2 | 67 | 425 | NS | 73 | 456 | 5 | 24 |
| IRAN | 47.333 | 58 | 5.774 | 300 | 224 | 124 | 8.849 | 83 | 3.695 | 120 | 1.608 | 102 |
| AFGHANISTAN | 6.113 | 106 | 123 | 315 | 15 | 375 | 174 | 226 | 774 | 120 | 430 | 93 |
| ISRAEL | 30.681 | 107 | 3.170 | 113 | 2.856 | 142 | 5.043 | 117 | 5.290 | 125 | 1.810 | 105 |
| JORDANIE | 1.080 | 269 | | | | | | | 127 | NS | 2 | 200 |
| ARABIE SAOUDITE | 33.153 | 123 | 19 | 68 | 5 | 83 | 11.109 | 119 | 2 | 200 | | |
| KOUEÏT | 203.161 | 89 | 5.397 | NS | | | 696 | 120 | 81 | 22 | 11 | NS |
| BAHREIN | 24.707 | 121 | 4.668 | 100 | | | 10.723 | 92 | | | | |
| QATAR | 9.070 | 98 | | | | | | | | | | |
| MASC OMAN TR O M | 238 | 821 | 4 | NS | | | | | | | | |
| ARMEN | 161 | 80 | 18 | 600 | 12 | 171 | | | 81 | 129 | 5 | NS |
| AËBEN | 10.778 | 133 | 317 | 302 | 201 | 874 | 1.488 | 855 | 8 | 800 | 1 | NS |
| PAKISTAN | 40.977 | 103 | 950 | 61 | 57 | 106 | 1.352 | 69 | 877 | 184 | 1.173 | 80 |
| UNION INDIENNE | 182.098 | 87 | 3.295 | 115 | 2.242 | 130 | 1.971 | 83 | 4.695 | 109 | 2.180 | 252 |
| CEYLAN MALDIVES | 56.855 | 93 | 762 | 105 | 226 | 177 | 1.893 | 107 | 1.387 | 61 | 444 | 113 |
| NEPAL BHOUTAN | | | | | | | | | | | | |
| UNION BIRMANE | 16.019 | 114 | 3.215 | 122 | 404 | 122 | 1.352 | 159 | 283 | 148 | 15 | 375 |
| THAÏLANDE | 15.048 | 150 | 1.772 | 117 | 320 | 56 | 947 | 100 | 440 | 114 | 444 | 64 |
| LAOS | 12 | NS | | | 1 | NS | | | 2 | 200 | | |
| VIETNAM NORD | | | | | 1 | NS | | | 4 | NS | 2 | 6 |
| VIETNAM SUD | 4.959 | 91 | 79 | 282 | 1 | 1 | 155 | 397 | 40 | 400 | 219 | 132 |
| CAMBODGE | 868 | 98 | 5 | NS | | | | | 44 | 79 | | |
| HAWAÏSIE FED | 43.378 | 75 | 1.852 | 84 | 1.275 | 103 | 7.458 | 95 | 2.823 | 100 | 3.959 | 119 |
| SINGAPOUR | 24.686 | 83 | 191 | 203 | 20 | 125 | 19 | 100 | 233 | 90 | 169 | NS |
| INDONESIE | 8.122 | 74 | 7.932 | 184 | 1.539 | 263 | 1.198 | 56 | 1.652 | 106 | 386 | 107 |
| BORNEO NRD BRIT | 13.743 | 115 | 280 | 89 | 92 | 96 | 155 | 38 | | | | |
| PHILIPPINES | 3.765 | 62 | 2.357 | 44 | 805 | 75 | 5.294 | 76 | 692 | 42 | 1.103 | 62 |
| P T O M P O R T U G A S | 64 | 17 | 80 | 103 | | | | | | | 5 | NS |
| HONGOLIE R POP | | | | | | | | | 5 | 31 | | |
| CHINE CONTINENT | 30.417 | 83 | 6.850 | 86 | 775 | 79 | 2.434 | 118 | 4.780 | 122 | 1.976 | 113 |
| COREE NORD | | | 89 | NS | 1 | NS | 39 | NS | 10 | 25 | | |
| COREE SUD | 886 | 137 | 70 | 241 | 26 | 520 | 174 | 226 | | | 369 | 178 |
| JAPON | 77.449 | 114 | 11.543 | 208 | 8.050 | 48 | 17.175 | 92 | 18.886 | 127 | 3.413 | 108 |
| FORMOSE TAIWAN | 1.839 | 63 | 171 | 90 | 14 | 467 | 58 | 75 | 432 | 389 | 26 | 41 |
| HONG KONG | 72.197 | 109 | 1.605 | 126 | 2.117 | 108 | 4.502 | 133 | 1.705 | 163 | 163 | 146 |
| ASIE NDA | | | | | | | | | 1 | 6 | | |
| O C E A N I E | 543.639 | 100 | 4.968 | 180 | 5.663 | 123 | 8.056 | 100 | 4.416 | 114 | 4.675 | 97 |
| AUSTRALIE | 267.204 | 101 | 3.461 | 205 | 4.968 | 127 | 5.583 | 92 | 3.511 | 104 | 4.252 | 97 |
| NOUV ZELANDE | 272.245 | 100 | 1.456 | 152 | 686 | 152 | 2.473 | 123 | 876 | 202 | 368 | 106 |
| - NOUV GUIN NEER | 69 | 230 | | | 9 | 150 | | | 21 | 700 | 54 | NS |
| DEP USA OCEANIE | | | 1 | NS | | | | | | | | |
| OCEANIE BRIT | 4.121 | 55 | 7 | 32 | | | | | | | | |
| - NOUV HEBRIDES | | | | | | | | | | | | |
| - OCEANIE FRANÇ | | | 43 | 53 | | | | | 8 | 89 | 1 | NS |
| - POLYNESIE FR | | | | | | | | | | | | |
| OCEANIE NDA | | | | | | | | | | | | |
| D I V E R S | 13 | 39 | 16 | 4 | | | | | | | | |
| PROVISIONS BORD | | | | | | | | | | | | |
| AVITAILLEMENT | | | | | | | | | | | | |
| DIVERS NDA | | | | | | | | | | | | |
| NON SPECIFIES | 13 | 39 | 16 | 4 | | | | | | | | |

13

HANDELSNETZ
der Länder, die bei der EWG einen Beitritts-
oder Assoziierungsantrag eingereicht haben

TAB. 13a

export

Indizes: Vergleichszeitraum des Vorjahres = 100

| Bestimmung - Destination | United Kingdom | | Danmark | | Norge | | Sverige | | Suisse | | Österreich | |
|--------------------------|----------------|---------|---------|---------|---------|---------|----------|---------|----------|---------|------------|---------|
| | 1000 \$ | Indices | 1000 \$ | Indices | 1000 \$ | Indices | 1000 \$ | Indices | 1000 \$ | Indices | 1000 \$ | Indices |
| H O N D E | 5586,068 | 102 | 782,988 | 109 | 475,904 | 104 | 439,031 | 109 | 1065,947 | 110 | 613,912 | 105 |
| EXTRA CEE | 4500,970 | 99 | 547,717 | 108 | 352,437 | 103 | 976,472 | 110 | 614,801 | 108 | 309,487 | 108 |
| C E E | 1085,098 | 118 | 235,271 | 112 | 123,467 | 108 | 462,559 | 105 | 449,146 | 111 | 304,425 | 103 |
| - DOM CEE | 4,141 | 85 | 713 | 52 | 237 | 161 | 2,357 | 113 | 743 | 88 | 271 | 62 |
| - PTOM CEE | 33,879 | 103 | 1,682 | 87 | 1,276 | 67 | 2,610 | 147 | 3,664 | 104 | 743 | 168 |
| PAYS TIERS | 4462,600 | 99 | 545,322 | 108 | 350,924 | 103 | 971,505 | 110 | 610,394 | 108 | 308,473 | 108 |
| A E L E | 687,731 | 109 | 334,579 | 111 | 194,446 | 98 | 493,953 | 102 | 178,553 | 111 | 93,892 | 114 |
| EUROPE ORIENT | 175,043 | 95 | 36,487 | 166 | 17,732 | 92 | 68,394 | 147 | 26,417 | 85 | 92,234 | 117 |
| AMERIQUE LATINE | 248,501 | 107 | 31,521 | 85 | 16,716 | 86 | 69,591 | 117 | 77,809 | 107 | 13,421 | 89 |
| COMMONWEALTH OM | 173,773 | 89 | 26,015 | 100 | 27,201 | 100 | 76,024 | 106 | 89,928 | 110 | 20,334 | 113 |
| E U R O P E | 2414,653 | 111 | 641,504 | 113 | 357,306 | 102 | 1133,310 | 107 | 709,571 | 110 | 529,542 | 107 |
| FRANCE | 217,751 | 124 | 17,590 | 82 | 19,873 | 129 | 64,026 | 111 | 87,131 | 115 | 13,741 | 112 |
| BELGIQUE LUXBO | 136,209 | 121 | 8,678 | 122 | 7,879 | 94 | 51,372 | 97 | 37,269 | 113 | 10,563 | 96 |
| PAYS BAS | 215,027 | 109 | 22,279 | 153 | 13,933 | 89 | 77,280 | 99 | 43,040 | 104 | 19,458 | 105 |
| ALLEMAGNE RF | 308,084 | 116 | 161,261 | 109 | 67,509 | 104 | 210,936 | 103 | 186,684 | 109 | 165,002 | 102 |
| ITALIE | 210,027 | 122 | 25,463 | 131 | 14,273 | 145 | 58,945 | 128 | 95,022 | 115 | 95,661 | 102 |
| ROYAUME UNI | 4,962 | 182 | 197,065 | 109 | 82,917 | 83 | 183,366 | 86 | 63,728 | 110 | 17,605 | 97 |
| ISLANDE | 1,962 | 182 | 2,741 | 142 | 2,626 | 152 | 2,666 | 179 | 3,66 | 145 | 56 | 42 |
| IRLANDE | 195,878 | 100 | 3,222 | 93 | 761 | 107 | 4,289 | 106 | 1,584 | 136 | 876 | 94 |
| NORVEGE | 128,043 | 95 | 36,103 | 97 | | | 150,406 | 116 | 13,032 | 102 | 6,595 | 122 |
| SUEDE | 225,648 | 113 | 76,740 | 116 | 60,885 | 113 | | | 35,325 | 121 | 14,797 | 88 |
| FINLANDE | 81,762 | 114 | 16,864 | 96 | 8,869 | 107 | 69,668 | 121 | 12,623 | 115 | 4,908 | 118 |
| DANEMARK | 151,837 | 120 | | | 42,464 | 122 | 112,809 | 114 | 18,873 | 113 | 8,056 | 122 |
| SUISSE | 105,083 | 124 | 17,351 | 144 | 3,866 | 88 | 30,487 | 119 | | | 44,664 | 137 |
| AUTRICHE | 35,823 | 106 | 5,583 | 123 | 2,960 | 92 | 9,080 | 91 | 36,951 | 112 | | |
| PORTUGAL | 49,297 | 80 | 1,737 | 122 | 1,354 | 79 | 7,805 | 86 | 10,644 | 99 | 2,175 | 84 |
| ESPAGNE | 72,103 | 169 | 6,136 | 224 | 6,145 | 154 | 15,553 | 123 | 22,878 | 129 | 4,884 | 152 |
| GIBRALTAR HALTE | 2,093 | 94 | 999 | 95 | 102 | 162 | 1,174 | 64 | 1,116 | 127 | 303 | 66 |
| YOUgosLAVIE | 20,039 | 87 | 1,212 | 40 | 841 | 92 | 3,999 | 84 | 7,319 | 90 | 17,499 | 96 |
| GRECE | 37,878 | 119 | 3,112 | 149 | 1,768 | 94 | 7,689 | 111 | 5,627 | 104 | 6,312 | 100 |
| TURQUIE | 30,066 | 92 | 861 | 102 | 549 | 98 | 4,366 | 109 | 3,942 | 100 | 4,153 | 99 |
| EUROPE NDA | 81,240 | 77 | 5,631 | 710 | 4,906 | 63 | 34,061 | 222 | 2,344 | 52 | 21,603 | 135 |
| U R S S | 12,832 | 85 | 15,609 | 179 | 2,609 | 103 | 12,307 | 117 | 2,347 | 65 | 5,676 | 46 |
| ZONE MARK EST | 48,321 | 177 | 7,238 | 119 | 2,698 | 101 | 8,501 | 106 | 4,717 | 70 | 17,449 | 137 |
| POLOGNE | 17,307 | 134 | 4,328 | 90 | 4,495 | 116 | 7,400 | 110 | 6,524 | 94 | 17,642 | 127 |
| TSCHECOSLOVAQUIE | | | 1,192 | 126 | 1,083 | 137 | 2,280 | 100 | 3,881 | 90 | 14,246 | 111 |
| HONGRIE | | | 2,286 | 59 | 921 | 127 | 3,130 | 101 | 5,498 | 141 | 9,223 | 155 |
| ROUMANIE | 3,340 | 69 | 174 | 39 | 1,020 | 139 | 715 | 119 | 1,098 | 94 | 6,395 | 128 |
| BULGARIE | 1,967 | 53 | 29 | NS | | | | | 8 | 40 | | |
| ALBANIE | 36 | 164 | | | | | | | | | | |
| A F R I Q U E | 666,790 | 90 | 14,707 | 109 | 18,684 | 93 | 52,707 | 143 | 36,020 | 103 | 13,415 | 98 |
| PROV ESPAGN AFR | 8,694 | 115 | 24 | 240 | 34 | 425 | 39 | 14 | 97 | 262 | | |
| SAHARA ESPAGNOL | 1,161 | 81 | | | | | | | | | | |
| MAROC | 6,631 | 81 | 910 | 74 | 366 | 123 | 3,478 | 138 | 4,231 | 107 | 347 | 94 |
| - DEP ALGERIENS | 3,288 | 81 | 353 | 36 | 199 | 622 | 1,604 | 98 | 585 | 81 | 267 | 61 |
| - DEP OASIS SA | | | | | | | | | | | | |
| TUNISIE | 3,177 | 100 | 202 | 55 | 30 | 41 | 1,410 | 101 | 298 | 79 | 194 | 41 |
| LIBYE | 17,670 | 109 | 537 | 121 | 88 | 144 | 155 | 73 | 385 | 144 | 341 | 88 |
| EGYPTE | 32,727 | 100 | 1,334 | 138 | 470 | 39 | 5,043 | 109 | 6,226 | 86 | 3,259 | 93 |
| SOUDAN | 35,941 | 134 | 604 | 121 | 141 | 104 | 773 | 100 | 616 | 112 | 497 | 72 |
| - MAURITANIE | 1,031 | 889 | 60 | NS | | | | | 123 | 181 | 2 | NS |
| - MALI | 436 | 21 | 10 | NS | | | 39 | 205 | 27 | 44 | | |
| - HAUTE VOLTA | 97 | 114 | 6 | NS | | | 19 | NS | 14 | 108 | | |
| - NIGER | 106 | 73 | 1 | 33 | | | 19 | NS | 11 | 50 | 3 | NS |
| - TCHAD | 170 | 53 | 33 | 97 | | | 39 | 205 | 10 | 32 | 4 | NS |
| - SENEGAL | 2,382 | NS | 86 | 49 | | | 193 | 91 | 241 | 132 | 31 | 91 |
| GAMBIE | 2,449 | 98 | | | | | | | 8 | 22 | 4 | 400 |
| GUINEE PORTUG | 347 | 63 | | | 610 | 131 | 1,777 | 146 | 1,596 | 280 | 186 | NS |
| GUINEE REP | 1,427 | 83 | 26 | 33 | 1 | NS | 406 | 84 | 539 | 118 | | |
| SIERRA LEONE | 15,576 | 77 | | | 20 | 59 | 232 | 109 | 97 | 104 | 44 | 244 |
| LIBERIA | 12,166 | 258 | 2,401 | 583 | 4,221 | 114 | 16,345 | NS | 311 | 66 | 69 | NS |
| - COTE IVOIRE | 1,985 | 84 | 95 | 87 | | | 213 | 184 | 173 | 79 | 19 | 49 |
| - ANC AOF | | | | | 105 | 94 | | | | | | |
| GHANA | 51,115 | 69 | 876 | 87 | 172 | 46 | 618 | 65 | 1,457 | 81 | 159 | 63 |
| TOGO | 1,403 | 100 | 13 | 186 | 4 | 400 | 39 | 40 | 37 | 231 | 5 | NS |
| - DAHOMEY | 335 | 78 | 3 | 50 | | | 19 | NS | 9 | 69 | 3 | NS |
| NIGERIA FED | 91,256 | 79 | 1,382 | 117 | 6,520 | 105 | 1,333 | 93 | 2,767 | 167 | 558 | 67 |
| - CAMEROUN | 2,388 | 94 | 166 | 69 | 438 | 99 | 367 | 158 | 110 | 95 | 33 | NS |
| - REP CENTRE AFR | 379 | 160 | 13 | 57 | | | 19 | 100 | 55 | 117 | 6 | NS |
| GUINEE ESPAGN | | | | | | | | | | | | |
| GABON | 714 | 99 | 13 | 50 | | | 58 | 100 | 20 | 33 | 6 | 300 |
| - CONGO BRAZZA | 657 | 56 | 53 | 68 | | | 58 | 149 | 77 | 108 | 22 | NS |
| - ANC AEF | | | | | 51 | 124 | | | | | | |
| - CONGO LEO | 6,558 | 81 | 421 | 80 | 321 | 32 | 831 | 287 | 1,636 | 105 | 392 | 147 |
| - RUANDA URUNDI | 391 | 129 | 12 | 80 | | | 97 | 511 | 53 | 73 | | |
| ANGOLA | | | 250 | 27 | | | | | | | | |
| ANGOLA MOZAMB | | | | | 333 | 53 | 444 | 66 | | | | |
| ETHIOPIE | 3,658 | 80 | 282 | 119 | 190 | 117 | 309 | 76 | 381 | 131 | 815 | 110 |
| - COTE FR SOMAL | 1,039 | 179 | 64 | 145 | 17 | 81 | 39 | 51 | 80 | 170 | 28 | NS |
| - SOMALIE REP | 1,102 | 98 | 7 | 50 | | | 4 | 100 | 70 | 226 | 9 | NS |
| KENYA OUGANDA | 51,050 | 101 | | | | | | | 1,575 | 102 | 383 | NS |
| UGANDA | | | 36 | 514 | | | | | | | | |
| TANGANYKA | 14,502 | 91 | | | 93 | NS | 348 | NS | 179 | NS | 187 | NS |
| ZANZIBAR PEMBA | 11,089 | 91 | | | | | | | | | | |
| MOZABIQUE | 6,052 | 76 | 146 | 94 | | | | | 479 | 26 | | |
| - MADAGASCAR | 846 | 98 | 58 | 70 | 49 | 98 | 174 | 112 | 78 | 105 | 29 | NS |
| - REUNION COMOR | 243 | 116 | 18 | 129 | 8 | 30 | 444 | 208 | 43 | 119 | | |
| - COMORES | | | | | | | | | | | | |
| RHODESIE NYASSA | 60,162 | 86 | 292 | 127 | 637 | 110 | 1,719 | 107 | 1,047 | 150 | 870 | 97 |
| UNION SUD AFR | 214,390 | 89 | 2,514 | 106 | 2,741 | 77 | 12,655 | 90 | 10,079 | 107 | 4,225 | 108 |
| AFR PORTO NS | | | | | | | | | | | 188 | 224 |
| AFR BRIT NS | | | 1,406 | 136 | | | 821 | 96 | | | 224 | 31 |

export

Indices : même période de l'année précédente = 100

| JAN.-JUNI 1962 | United Kingdom | | Danmark | | Norge | | Sverige | | Suisse | | Österreich | |
|------------------------|----------------|---------|----------|---------|----------|---------|----------|---------|----------|---------|------------|---------|
| | 1 000 \$ | Indices | 1 000 \$ | Indices | 1 000 \$ | Indices | 1 000 \$ | Indices | 1 000 \$ | Indices | 1 000 \$ | Indices |
| A M E R I Q U E | 1 155.921 | 106 | 93.841 | 97 | 75.239 | 127 | 181.436 | 126 | 192.982 | 112 | 40.433 | 104 |
| ETATS UNIS | 487.910 | 129 | 53.590 | 105 | 55.215 | 157 | 82.671 | 130 | 96.300 | 115 | 23.182 | 115 |
| CANADA | 287.420 | 84 | 5.777 | 99 | 2.224 | 109 | 11.689 | 105 | 16.663 | 115 | 3.429 | 109 |
| •ST PIERRE MIQU | 44 | 48 | | | | | | | | | | |
| PTOM BRIT AM | | | | | | | | | | | | |
| •PTOM NEER AM | | | | | | | | | | | | |
| MEXIQUE | 21.210 | 89 | 858 | 84 | 480 | 25 | 6.569 | 93 | 10.916 | 92 | 795 | 69 |
| GUATEMALA | 3.074 | 104 | 485 | 139 | 162 | 110 | 270 | 116 | 642 | 66 | 106 | 123 |
| HONDURAS BRIT | 24.323 | 113 | 81 | 219 | 8 | 267 | 39 | 205 | 539 | 207 | 2 | NS |
| HONDURAS REP | 914 | 143 | 151 | 82 | 30 | 39 | 116 | 151 | 140 | 88 | 56 | NS |
| SALVADOR | 1.979 | 100 | 519 | 124 | 65 | 94 | 193 | 100 | 557 | 77 | 115 | 75 |
| NICARAGUA | 1.957 | 143 | 256 | 133 | 27 | 150 | 193 | 125 | 328 | 124 | 187 | 178 |
| COSTA RICA | 2.565 | 108 | 91 | 46 | 122 | 133 | 328 | 89 | 1.712 | 248 | 118 | 77 |
| PANAMA REP | 6.474 | 76 | 1.134 | 238 | 1.484 | 268 | 5.680 | 613 | 1.826 | 106 | 80 | 113 |
| CANAL PANAMA | | | 290 | 141 | | | | | | | | |
| CUBA | 3.734 | 56 | 207 | 53 | 1.108 | 294 | 638 | 72 | 165 | 24 | 2 | 9 |
| HAITI | 858 | 97 | 142 | 101 | 62 | 155 | 77 | 197 | 233 | 89 | 37 | 47 |
| DOMINICAINE REP | 2.939 | 91 | 413 | 492 | 507 | NS | 290 | 299 | 406 | 116 | 200 | 56 |
| •ANTILLES FR | 513 | 94 | 331 | 96 | 28 | 32 | 270 | 127 | 93 | 116 | 4 | NS |
| •MARTINIQUE | | | | | | | | | | | | |
| FED INDES OCCID | 82.837 | 95 | 1.694 | 97 | 755 | 32 | 16.789 | 173 | 795 | 101 | 281 | 99 |
| •ANTILLES NEERL | 9.546 | 133 | 408 | 102 | 112 | 112 | 155 | 114 | 570 | 101 | 56 | 56 |
| COLOMBIE | 13.599 | 94 | 3.495 | 283 | 680 | 84 | 5.641 | 99 | 7.119 | 107 | 513 | 92 |
| VENEZUELA | 27.053 | 111 | 5.689 | 101 | 1.588 | 156 | 5.004 | 148 | 7.946 | 92 | 1.925 | 160 |
| GUYANE BRIT | 12.859 | 77 | 81 | 72 | 59 | 73 | 77 | 40 | 61 | 78 | 34 | NS |
| •SURINAM | 1.891 | 78 | 57 | 83 | 120 | 194 | 116 | 75 | 130 | 86 | 24 | NS |
| •GUYANE FR | 97 | 141 | 11 | 50 | 2 | 200 | 39 | 205 | 22 | 244 | | |
| EQUATEUR | 2.093 | 43 | 470 | 81 | 173 | 107 | 1.024 | 120 | 1.082 | 101 | 182 | 83 |
| PEROU | 15.562 | 106 | 1.473 | 135 | 881 | 114 | 4.521 | 104 | 6.216 | 129 | 1.138 | 107 |
| BRESIL | 27.178 | 114 | 6.003 | 29 | 6.802 | 67 | 16.422 | 114 | 15.088 | 133 | 2.244 | 61 |
| CHILI | 13.999 | 81 | 6.043 | 302 | 575 | 383 | 2.666 | 65 | 4.067 | 88 | 608 | 89 |
| BOLIVIE | 2.521 | 171 | 315 | 216 | 52 | 69 | 696 | 109 | 1.114 | 114 | 146 | 151 |
| PARAGUAY | 1.922 | 146 | 21 | 78 | 28 | 140 | 580 | 150 | 350 | 98 | 160 | 160 |
| URUGUAY | 10.570 | 94 | 2.195 | 844 | 154 | 190 | 1.971 | 140 | 1.815 | 84 | 323 | 63 |
| ARGENTINE | 88.300 | 135 | 1.561 | 72 | 1.736 | 60 | 16.712 | 118 | 16.087 | 110 | 4.486 | 93 |
| AMERIQUE NDA | | | | | | | | | | | | |
| A S I E | 876.629 | 94 | 29.688 | 80 | 20.299 | 91 | 49.459 | 87 | 108.430 | 105 | 25.653 | 88 |
| CHYPRE | 20.051 | 106 | 659 | 102 | 216 | 133 | 927 | 126 | 405 | 125 | 713 | NS |
| LIBAN | 17.660 | 61 | 1.511 | 102 | 1.033 | 278 | 1.333 | 86 | 4.109 | 105 | 2.165 | 77 |
| SYRIE | 10.362 | 117 | 1.065 | 128 | 153 | 166 | 1.275 | 61 | 2.828 | 110 | 1.770 | 92 |
| IRAK | 30.294 | 67 | 1.461 | 93 | 387 | 67 | 4.096 | 90 | 2.756 | 116 | 1.632 | 72 |
| IRAN | 41.862 | 77 | 2.256 | 73 | 742 | 107 | 3.091 | 74 | 5.181 | 78 | 2.617 | 78 |
| AFGHANISTAN | 804 | 104 | 67 | 78 | 2 | 8 | 19 | 33 | 444 | 114 | 87 | 26 |
| ISRAEL | 34.889 | 116 | 1.911 | 133 | 861 | 54 | 3.111 | 98 | 6.938 | 143 | 1.255 | 107 |
| JORDANIE | 10.150 | 104 | 294 | 98 | 62 | 135 | 464 | 86 | 324 | 108 | 421 | 73 |
| ARABIE SEODITE | 14.939 | 146 | 565 | 66 | 88 | 52 | 1.391 | 360 | 3.332 | 109 | 538 | 116 |
| KOHEIT | 24.887 | 99 | 889 | 146 | 187 | 111 | 773 | 190 | 3.061 | 119 | 686 | 241 |
| BAHREIN | 12.405 | 109 | 402 | 102 | 69 | 135 | 251 | 108 | | | 139 | NS |
| QATAR | 7.583 | 131 | | | | | 58 | 149 | | | 134 | NS |
| MASC OMAN TR OH | 7.424 | 119 | 41 | 93 | 1 | 25 | | | | | 3 | NS |
| YEMEN | 43 | 74 | 5 | NS | | | | | | | 6 | NS |
| ADEN | 15.637 | 96 | 520 | 126 | 66 | 213 | 232 | 120 | 1.615 | 112 | 159 | NS |
| PAKISTAN | 60.167 | 95 | 660 | 60 | 839 | 126 | 1.642 | 92 | 4.173 | 80 | 644 | 118 |
| UNION INDIENNE | 176.466 | 82 | 1.752 | 77 | 6.793 | 131 | 9.332 | 71 | 13.380 | 121 | 3.273 | 94 |
| CEYLAN MALDIVES | 35.713 | 94 | 839 | 95 | 354 | 75 | 1.430 | 135 | 1.445 | 183 | 315 | 250 |
| NEPAL BHOUTAN | 84 | 62 | | | | | | | | | 3 | NS |
| UNION BIRMANE | 17.581 | 106 | 787 | 134 | 473 | 115 | 657 | 106 | 1.120 | 116 | 318 | 46 |
| THAILANDE | 21.540 | 117 | 1.962 | 71 | 524 | 205 | 1.565 | 119 | 3.215 | 125 | 1.123 | 63 |
| LAOS | 144 | 145 | 57 | 168 | 1 | NS | 19 | NS | 44 | 210 | 1 | NS |
| VIETNAM NORD | 32 | 44 | | | | | | | | | 42 | 162 |
| VIETNAM SUD | 1.577 | 64 | 47 | 26 | 78 | 17 | 116 | 40 | 342 | 84 | 137 | 38 |
| CAMBODGE | 842 | 52 | 93 | 61 | 15 | 300 | 19 | 25 | 100 | 54 | 54 | NS |
| MALAISIE FED | 63.148 | 110 | 1.487 | 88 | 517 | 129 | 1.121 | 89 | 992 | 91 | 1.154 | 117 |
| SINGAPOUR | 49.573 | 90 | 1.340 | 92 | 792 | 115 | 908 | 102 | 6.583 | 111 | 843 | NS |
| INDONESIE | 27.526 | 86 | 1.375 | 37 | 969 | 49 | 1.758 | 80 | 1.550 | 58 | 265 | 24 |
| BORNEO NRD BRIT | 7.206 | 95 | 242 | 113 | 12 | 100 | 116 | 100 | | | | |
| PHILIPPINES | 13.379 | 113 | 756 | 90 | 744 | 135 | 1.410 | 122 | 2.241 | 85 | 296 | 114 |
| PTOM PORTUG AS | 911 | 25 | 9 | 9 | 11 | 37 | 39 | 29 | 50 | 4 | 50 | NS |
| MONGOLIE R POP | | | | | | | | | | | 11 | 55 |
| CHINE CONTINENT | 14.119 | 70 | 384 | 10 | 588 | 14 | 2.029 | 51 | 1.625 | 65 | 735 | 41 |
| CORÉE NORD | 33 | 94 | 1 | NS | | | | | 874 | 88 | | |
| CORÉE SUD | 2.800 | 108 | 168 | 33 | 165 | 94 | 734 | 131 | 1 | NS | 77 | 32 |
| JAPON | 70.954 | 117 | 4.236 | 116 | 1.914 | 168 | 6.549 | 89 | 22.337 | 110 | 2.757 | 107 |
| FORMOSE TAIWAN | 931 | 64 | 368 | 372 | 23 | 43 | 135 | 41 | 511 | 107 | 182 | 99 |
| HONG KONG | 62.883 | 107 | 1.480 | 116 | 1.620 | 103 | 2.859 | 129 | 15.553 | 110 | 1.000 | 87 |
| ASIE NDA | | | | | | | | | 1.032 | 110 | | |
| O C E A N I E | 471.722 | 90 | 3.244 | 103 | 4.380 | 81 | 22.121 | 98 | 16.949 | 99 | 4.868 | 96 |
| AUSTRALIE | 311.329 | 96 | 2.679 | 116 | 3.546 | 83 | 19.648 | 106 | 14.410 | 107 | 4.073 | 98 |
| NOUV ZELANDE | 152.976 | 79 | 407 | 68 | 773 | 75 | 2.318 | 61 | 1.979 | 57 | 717 | 102 |
| •NOUV GUIN NEER | 379 | 55 | 22 | 88 | 8 | 67 | 58 | 75 | 52 | 80 | 11 | NS |
| DEP USA OCEANIE | | | 19 | 14 | | | | | 386 | 583 | 1 | NS |
| OCFANIE BRIT | 7.038 | 125 | 36 | 200 | 6 | 75 | 39 | 67 | 28 | 76 | 6 | NS |
| •NOUV HEBRIDES | | | | | | | | | | | | |
| •OCFANIE FRANC | | | 81 | 150 | 47 | 65 | 58 | 100 | 88 | 166 | 60 | NS |
| •POLYNESIE FR | | | | | | | | | | | | |
| OCFANIE NDA | | | | | | | | | 6 | 55 | | |
| D I V E R S | 350 | 115 | | | | | | | | | | |
| PROVISIONS BORD | | | | | | | | | | | | |
| AVITAILLEMENT | | | | | | | | | | | | |
| DIVERS NDA | | | | | | | | | | | | |
| NON SPECIFIES | 350 | 115 | | | | | | | | | | |

HADELSNETZ
der Länder, die bei der EWG einen Beitritts-
oder Assoziierungsantrag eingereicht haben

TAB. 13 a

import

Indices: Vergleichszeitraum des Vorjahres = 100

| JUNI-JUIN 1962 | United Kingdom | | Danmark | | Norge | | Sverige | | Suisse | | Österreich | |
|--------------------|----------------|---------|----------|---------|----------|---------|----------|---------|----------|---------|------------|---------|
| | 1 000 \$ | Indices | 1 000 \$ | Indices | 1 000 \$ | Indices | 1 000 \$ | Indices | 1 000 \$ | Indices | 1 000 \$ | Indices |
| Ursprung - Origine | | | | | | | | | | | | |
| MONDE | 1035,744 | 100 | 163,395 | 99 | 136,483 | 84 | 238,486 | 101 | 253,296 | 109 | 122,667 | 107 |
| EXTRA CEE | 850,100 | 98 | 107,220 | 106 | 96,027 | 80 | 137,250 | 95 | 91,728 | 106 | 48,793 | 110 |
| C.E.E. | 185,644 | 110 | 56,175 | 88 | 40,456 | 94 | 101,236 | 110 | 161,568 | 110 | 73,874 | 105 |
| ••• DOW CEE | 2,101 | 90 | 5 | 36 | 1 | 100 | 58 | NS | 215 | 122 | 9 | 15 |
| ••• PTON CEE | 9,597 | 99 | 1,238 | 61 | 929 | 117 | 619 | 56 | 653 | 97 | 222 | 187 |
| PAYS TIERS | 838,402 | 98 | 105,977 | 107 | 95,097 | 80 | 136,573 | 95 | 90,860 | 106 | 48,562 | 109 |
| A.E.L.E. | 103,903 | 86 | 54,206 | 98 | 53,149 | 81 | 62,384 | 105 | 32,952 | 121 | 14,709 | 96 |
| EUROPE ORIENT | 39,346 | 125 | 5,606 | 96 | 4,833 | 106 | 10,722 | 113 | 5,075 | 98 | 14,031 | 138 |
| AMERIQUE LATINE | 71,677 | 98 | 8,209 | 132 | 9,001 | 128 | 11,843 | 82 | 7,441 | 107 | 3,977 | 175 |
| COMMONWEALTH OH | 341,954 | 93 | 4,791 | 96 | 11,118 | 92 | 10,606 | 82 | 11,155 | 104 | 2,652 | 71 |
| EUROPE | 407,406 | 101 | 121,940 | 93 | 101,355 | 86 | 183,248 | 110 | 203,677 | 111 | 105,990 | 106 |
| FRANCE | 32,856 | 86 | 5,871 | 65 | 3,961 | 89 | 9,235 | 110 | 35,051 | 112 | 4,780 | 100 |
| BELGIQUE LUXBO | 14,552 | 107 | 4,823 | 63 | 3,773 | 81 | 7,786 | 90 | 10,515 | 109 | 2,591 | 102 |
| PAYS BAS | 60,322 | 141 | 6,427 | 76 | 6,690 | 144 | 15,900 | 102 | 9,095 | 102 | 3,370 | 98 |
| ALLEMAGNE RF | 46,627 | 98 | 34,548 | 98 | 23,032 | 85 | 59,679 | 113 | 79,797 | 109 | 52,605 | 105 |
| ITALIE | 29,287 | 120 | 4,506 | 137 | 3,000 | 142 | 8,636 | 130 | 27,110 | 118 | 10,528 | 110 |
| ROYAUME UNI | 1,360 | 136 | 402 | 162 | 179 | NS | 232 | 172 | 4 | 133 | 13 | 217 |
| ISLANDE | 31,634 | 88 | 24 | 16 | 115 | 295 | 174 | 53 | 80 | 94 | 16 | 53 |
| IRLANDE | 15,502 | 91 | 6,801 | 93 | 3,784 | 89 | 12,288 | 138 | 827 | 124 | 456 | 99 |
| NORVEGE | 35,866 | 87 | 20,747 | 108 | 26,060 | 71 | 1,488 | 72 | 5,905 | 134 | 1,674 | 66 |
| SUEDE | 21,977 | 88 | 3,784 | 89 | 1,488 | 72 | 6,607 | 183 | 651 | 45 | 159 | 64 |
| FINLANDE | 31,988 | 74 | 2,717 | 91 | 5,692 | 71 | 10,143 | 99 | 2,810 | 118 | 1,098 | 135 |
| DANEMARK | 12,911 | 114 | 2,717 | 91 | 2,308 | 112 | 4,733 | 96 | 7,478 | 138 | 5,553 | 109 |
| SUISSE | 3,184 | 83 | 1,097 | 99 | 810 | 78 | 2,202 | 86 | 341 | 103 | 197 | 106 |
| AUTRICHE | 4,452 | 105 | 619 | 116 | 232 | 117 | 908 | 168 | 2,046 | 141 | 449 | 92 |
| PORTUGAL | 11,230 | 115 | 1,030 | 121 | 947 | 120 | 1,024 | 118 | 47 | 671 | | |
| ESPAGNE | 433 | 109 | | | | | | | | | | |
| GIBRALTAR MALTE | 4,957 | 98 | 64 | 33 | 87 | 212 | 425 | 79 | 529 | 94 | 1,851 | 75 |
| YUGOSLAVIE | 3,487 | 251 | 98 | 272 | 48 | 2 | 116 | 75 | 356 | 142 | 461 | 146 |
| GREECE | 3,439 | 140 | 551 | 71 | 53 | 482 | 328 | 85 | 369 | 103 | 427 | 99 |
| TURQUIE | | | | | | | | | | | | |
| EUROPE NDA | 19,449 | 132 | 1,472 | 63 | 2,408 | 115 | 4,849 | 97 | 403 | 101 | 3,980 | 130 |
| U.R.S.S. | 1,394 | 98 | 1,268 | 137 | 539 | 88 | 1,294 | 134 | 376 | 63 | 1,367 | 117 |
| ZONE MARK EST | 13,015 | 127 | 1,661 | 117 | 491 | 128 | 2,937 | 163 | 1,067 | 128 | 2,463 | 128 |
| POLOGNE | 2,759 | 88 | 895 | 100 | 973 | 98 | 947 | 83 | 1,476 | 78 | 1,866 | 116 |
| TCHECOSLOVAQUIE | | | 280 | 156 | 193 | 100 | 425 | 130 | 1,010 | 103 | 1,942 | 163 |
| HONGRIE | 1,818 | 130 | 19 | 23 | 213 | 76 | 135 | 63 | 620 | 176 | 1,032 | 138 |
| ROUMANIE | 598 | 121 | 11 | 38 | 16 | 160 | 135 | 711 | 123 | 121 | 1,381 | 294 |
| BULGARIE | 317 | NS | | | | | | | | | | |
| ALBANIE | | | | | | | | | | | | |
| AFRIQUE | 110,270 | 94 | 2,789 | 94 | 3,134 | 91 | 3,459 | 67 | 3,837 | 63 | 2,397 | 91 |
| PROV ESPAGN AFR | 1,303 | 146 | | | | | | | | | | |
| SAHARA ESPAGNOL | 73 | 74 | | | | | | | | | | |
| MAROC | 2,255 | 87 | 551 | 166 | 278 | 172 | 328 | 100 | 75 | 89 | 317 | NS |
| ••• DEP ALGERIENS | 2,096 | 92 | 5 | 36 | 1 | 100 | 58 | NS | 149 | 110 | 9 | 15 |
| ••• DEP OASIS SA | | | | | | | | | | | | |
| TUNISIE | 418 | 26 | 1 | 1 | | | 19 | 49 | 21 | 34 | | |
| LIBYE | 4,709 | NS | | | | | | | 9 | 900 | | |
| EGYPTE | 4,539 | 428 | 108 | 83 | 81 | 85 | 213 | 92 | 294 | 81 | 67 | 23 |
| SOUDAN | 3,578 | 107 | 14 | 10 | | | 19 | 49 | 134 | 154 | 303 | 75 |
| • MAURITANIE | | | | | | | | | | | | |
| • MALI | 10 | 3 | | | | | | | | | | |
| • HAUTE VOLTA | | | | | | | | | | | | |
| • NIGER | | | | | | | | | | | | |
| • TCHAD | 37 | 617 | | | | | | | | | | |
| • SENEGAL | 216 | NS | 24 | 45 | | | 58 | 25 | | | | |
| GAMBIE | 833 | NS | | | | | | | | | | |
| GUINEE PORTUG | | | | | 204 | NS | 39 | 205 | 86 | 62 | 120 | NS |
| GUINEE REP | 304 | 92 | | | | | 19 | NS | 17 | 6 | 29 | NS |
| SIERRA LEONE | 1,622 | 148 | | | 3 | 1 | | | | | | |
| LIBERIA | 1,153 | 148 | 1 | 100 | 16 | 41 | | | | | | |
| • COTE IVOIRE | 224 | 117 | 293 | 473 | | | 39 | 205 | 88 | 107 | 11 | 50 |
| • ANC AOF | | | | | 787 | 143 | | | | | | |
| GHANA | 6,087 | 173 | 219 | 100 | 242 | 87 | 232 | 86 | 151 | 40 | 246 | 56 |
| • TOGO | | | | | | | | | | | | |
| • DAMONEY | | | 1 | 5 | | | | | | | | |
| NIGERIA FED | 18,105 | 99 | 487 | 95 | 478 | NS | 77 | 21 | 961 | 62 | 98 | 41 |
| CAMEROUN | 1,661 | 77 | 51 | 319 | 21 | 117 | 19 | 100 | 31 | 33 | 13 | NS |
| REP CENTRE AFR | 1 | 20 | | | | | | | | | | |
| GUINEE ESPAGN | | | | | | | | | | | | |
| GABON | 214 | NS | 59 | 236 | | | 39 | 67 | 52 | 37 | 40 | 114 |
| • CONGO BRAZZA | 4 | 16 | 19 | NS | | | | | 31 | 58 | | |
| • ANC AEF | | | | | 54 | 96 | | | | | | |
| • CONGO LEO | 1,270 | 147 | 26 | 37 | 16 | 123 | 19 | 6 | 171 | 80 | 42 | 88 |
| • ANGOLA URUNDI | 16 | NS | | | | | | | | | | |
| ANGOLA MOZAMB | | | 47 | 522 | | | | | | | | |
| ETHIOPIE | 182 | 81 | 9 | 47 | 82 | 24 | 116 | 100 | 116 | 157 | 5 | 167 |
| • COTE FR SOMAL | | | | | 125 | 78 | | | | | | |
| • SOMALIE REP | 2 | 9 | | | | | | | | | | |
| KENYA OUGANDA | 4,967 | 117 | | | | | 116 | 86 | 159 | 49 | 17 | NS |
| • OUGANDA | | | 1 | 25 | | | | | | | | |
| TANGANYKA | 3,573 | 105 | | | | | 39 | NS | 132 | NS | 64 | NS |
| ZANZIBAR PEMBA | 736 | 303 | | | | | | | | | | |
| MOZAMBIQUE | 1,055 | 78 | 320 | 101 | | | | | 33 | NS | | |
| MADAGASCAR | 210 | 158 | 18 | 225 | | | | | 40 | 63 | 1 | NS |
| • REUNION COMOR | 3 | 8 | | | | | | | 14 | 44 | | |
| • COMORES | | | | | | | | | | | | |
| RHODESIE NYASSA | 18,387 | 51 | 29 | 126 | 27 | 7 | 1,024 | 63 | 606 | 90 | 21 | 8 |
| UNION SUD AFR | 30,927 | 94 | 170 | 66 | 671 | 102 | 947 | 75 | 456 | 46 | 960 | 227 |
| • ANC AEF AOF | | | | | | | | | | | | |
| AFR BRIT NS | | | 336 | 59 | 48 | 55 | | | | | 32 | 18 |

import

Indices : même période de l'année précédente = 100

| JUNI-JUIN 1962 | United Kingdom | | Danmark | | Norge | | Sverige | | Suisse | | Österreich | |
|-------------------------|----------------|---------|---------|---------|---------|---------|---------|---------|---------|---------|------------|---------|
| | 1000 \$ | Indices | 1000 \$ | Indices | 1000 \$ | Indices | 1000 \$ | Indices | 1000 \$ | Indices | 1000 \$ | Indices |
| A M E R I Q U E | 280.578 | 102 | 25.609 | 116 | 28.467 | 109 | 37.017 | 78 | 36.555 | 102 | 10.886 | 119 |
| ETATS UNIS | 100.093 | 109 | 16.269 | 118 | 11.134 | 118 | 22.315 | 77 | 22.682 | 95 | 6.404 | 108 |
| CANADA | 84.366 | 99 | 355 | 111 | 5.838 | 76 | 1.449 | 71 | 5.099 | 117 | 372 | 41 |
| - ST PIERRE M I O U | | | | | | | | | | | | |
| P T O M B R I T A M | | | | | | | | | | | | |
| - P T O M N E E R A M | | | | | | | | | | | | |
| MEXIQUE | 1.121 | 98 | 54 | 154 | 172 | 441 | 174 | 75 | 203 | 76 | 148 | 296 |
| GUATEMALA | 438 | 182 | 97 | 135 | 487 | NS | 174 | 50 | 260 | 100 | 128 | 151 |
| HONDURAS BRIT | 353 | 33 | | | | | | | 4 | NS | | |
| HONDURAS REP | 35 | 29 | 14 | NS | 1 | 100 | | | 187 | 693 | 109 | NS |
| SALVADOR | 1 | 13 | 195 | 264 | 28 | 122 | 213 | 220 | 25 | 13 | 44 | 550 |
| NICARAGUA | 114 | 24 | | | | | 58 | NS | 35 | 30 | 119 | NS |
| COSTA RICA | 59 | 134 | 39 | NS | 15 | NS | 135 | 100 | 124 | 26 | 135 | 167 |
| PANAMA REP | 173 | 228 | 3 | 100 | 1 | 20 | 116 | NS | 9 | 50 | 1 | NS |
| CANAL PANAMA | | | | | | | | | | | | |
| CUBA | 4.319 | 187 | 1 | NS | 60 | 857 | 39 | 205 | 328 | 820 | 5 | 100 |
| HAITI | 10 | 59 | 76 | 67 | 64 | 139 | | | 44 | 36 | 3 | 60 |
| DOMINICAINE REP | 98 | 4 | 101 | 187 | 79 | 14 | 386 | 125 | 437 | 299 | 222 | 153 |
| - ANTIILLES FR | 2 | 5 | | | | | | | 52 | 867 | | |
| - MARTINIQUE | | | | | | | | | | | | |
| FED INDES OCCID | 16.473 | 96 | 35 | 41 | 1.924 | 292 | 1.004 | 60 | 961 | 116 | 21 | 162 |
| - ANTIILLES NEERL | 5.710 | 100 | 741 | 43 | 38 | 29 | 406 | 100 | 224 | NS | | |
| COLOMBIE | 1.940 | 113 | 225 | 132 | 214 | 129 | 1.256 | 97 | 275 | 85 | 207 | 129 |
| VENEZUELA | 16.871 | 126 | 864 | NS | 4.641 | 137 | 1.874 | 63 | 358 | 188 | 12 | 92 |
| GUYANE BRIT | 1.904 | 128 | | | 522 | 44 | | | 90 | NS | 2 | NS |
| - SURINAM | | | | | 10 | 59 | | | 2 | 200 | 110 | NS |
| - GUYANE FR | | | | | | | | | | | | |
| EQUATEUR | 51 | 121 | 139 | 108 | 12 | 29 | 58 | 75 | 537 | 79 | 405 | 127 |
| PEROU | 4.281 | 150 | 594 | 44 | 631 | 371 | 270 | 45 | 309 | 59 | 370 | 257 |
| BRESIL | 8.109 | 80 | 2.372 | 88 | 1.494 | 100 | 3.516 | 84 | 1.081 | 118 | 574 | 82 |
| CHILI | 5.835 | 76 | 25 | 17 | | | 1.932 | 89 | 325 | 45 | 65 | 310 |
| BOLIVIE | 3.124 | 104 | | | 23 | NS | | | | | 2 | 20 |
| PARAGUAY | 602 | 112 | 42 | 323 | | | 19 | NS | 67 | 33 | 4 | NS |
| URUGUAY | 2.993 | 59 | 77 | 350 | 18 | 450 | 97 | 50 | 448 | 102 | 123 | 56 |
| ARGENTINE | 21.503 | 97 | 3.291 | 259 | 1.052 | 133 | 1.526 | 87 | 2.389 | 183 | 1.301 | 437 |
| AMERIQUE NDA | | | | | | | | | | | | |
| A S I E | 169.472 | 107 | 11.933 | 153 | 2.695 | 18 | 11.978 | 80 | 8.385 | 120 | 2.891 | 113 |
| CHYPRE | 10.423 | 332 | 4 | 3 | | NS | 155 | 267 | 1 | NS | 46 | NS |
| LIBAN | 1.207 | 226 | 110 | 297 | 1 | NS | 135 | 711 | 94 | 783 | 50 | 125 |
| SYRIE | 754 | 329 | 661 | 240 | 1 | 100 | 39 | 205 | 24 | 36 | 24 | 44 |
| IRAK | 13.723 | 166 | 1.585 | NS | | | 155 | NS | 72 | NS | | |
| IRAN | 7.258 | 60 | 1.257 | 451 | 25 | 179 | 908 | 41 | 652 | 91 | 234 | 82 |
| AFGHANISTAN | 830 | 361 | 9 | NS | 11 | NS | 19 | 100 | 91 | 93 | 54 | 83 |
| ISRAEL | 2.922 | 135 | 75 | 40 | 34 | 113 | 155 | 62 | 616 | 177 | 136 | 114 |
| JORDANIE | 850 | 726 | | | | | | | | | | |
| ARABIE SAOUDITE | 1 | | 7 | 233 | | | 1.971 | 144 | | | | |
| KOWEIT | 41.026 | 121 | 598 | NS | | | | | 54 | NS | | |
| BAHREIN | 3.400 | 93 | 179 | 44 | 255 | NS | 1.584 | 104 | | | | |
| QATAR | 4 | | | | | | | | | | | |
| MASC OMAN TR OM | | | | | | | | | | | | |
| YEMEN | 43 | 83 | 6 | NS | 3 | 75 | | | 5 | 25 | | |
| ADEN | 1.364 | 152 | 11 | 46 | 189 | NS | 174 | NS | 4 | NS | | |
| PAKISTAN | 4.118 | 135 | 99 | 25 | 5 | 83 | 193 | 55 | 131 | 154 | 212 | 172 |
| UNION INDIENNE | 22.317 | 88 | 458 | 76 | 223 | 75 | 309 | 67 | 694 | 108 | 368 | 259 |
| CEYLAN MALDIVES | 8.702 | 68 | 145 | 86 | 93 | 310 | 251 | 81 | 213 | 95 | 63 | 81 |
| NEPAL BHOUTAN | | | | | | | | | | | | |
| UNION BIRMANE | 2.561 | 137 | 269 | 40 | 40 | 87 | 193 | 199 | 15 | 35 | | |
| THAILANDE | 1.947 | 145 | 183 | 46 | 76 | 65 | 193 | 111 | 57 | 77 | 38 | 52 |
| LAOS | | | | | | | | | | | | |
| VIETNAM NORD | | | | | | | | | | | | |
| VIETNAM SUD | 395 | 41 | 9 | 53 | | | | | 4 | NS | 22 | NS |
| CAMBODGE | 81 | 35 | | | | | | | 8 | 89 | | |
| MALAISIE FED | 5.769 | 82 | 222 | 45 | 157 | 77 | 522 | 44 | 585 | 133 | 536 | 94 |
| SINGAPOUR | 3.397 | 68 | 93 | 423 | 2 | 50 | | | 30 | 73 | 28 | NS |
| INDONESIE | 2.413 | 216 | 3.574 | 285 | 62 | 84 | 193 | 21 | 270 | 107 | 29 | 97 |
| BORNEO NRD BRIT | 2.162 | 123 | 110 | 162 | 10 | 71 | 19 | 49 | | | | |
| PHILIPPINES | 794 | 114 | 561 | 231 | 405 | 179 | 947 | 61 | 198 | 483 | 53 | 55 |
| P T O M P O R T U G A S | | | 6 | 55 | | | | | | | | |
| MONGOLIE R POP | | | | | | | | | 1 | 50 | | |
| CHINE CONTINENT | 4.734 | 79 | 252 | 33 | 74 | 72 | 251 | 68 | 729 | 118 | 275 | 137 |
| COREE NORD | | | | | 1 | NS | | | | | | |
| COREE SUD | 46 | 38 | 3 | 13 | 10 | NS | 19 | NS | | | 69 | NS |
| JAPON | 12.627 | 141 | 1.133 | 113 | 747 | 6 | 2.898 | 82 | 3.402 | 113 | 626 | 101 |
| FORMOSE TAIWAN | 162 | 41 | 14 | 58 | 3 | NS | 19 | NS | 40 | 364 | | |
| HONG KONG | 13.442 | 120 | 300 | 114 | 265 | 102 | 676 | 159 | 394 | 185 | 28 | 147 |
| ASIE NDA | | | | | | | | | 1 | 10 | | |
| O C E A N I E | 68.011 | 79 | 1.116 | 168 | 837 | 153 | 2.782 | 112 | 842 | 118 | 503 | 73 |
| AUSTRALIE | 40.855 | 88 | 902 | 206 | 770 | 180 | 2.260 | 106 | 593 | 96 | 447 | 70 |
| NOUV ZELANDE | 26.859 | 68 | 208 | 96 | 64 | 53 | 522 | 150 | 235 | 253 | 51 | 94 |
| - NOUV GUIN NEER | 22 | 314 | | | 3 | NS | | | 12 | NS | 5 | NS |
| DEP USA OCEANIE | | | | | | | | | | | | |
| OCEANIE BRIT | 275 | 73 | | | | | | | | | | |
| - NOUV HE BRIDES | | | | | | | | | | | | |
| - OCEANIE FRANC | | | 6 | 50 | | | | | 2 | 200 | | |
| - POLYNESIE FR | | | | | | | | | | | | |
| OCEANIE NDA | | | | | | | | | | | | |
| D I V E R S | | | | | | | | | | | | |
| PROVISIONS BORD | | | | | | | | | | | | |
| AVITAILLEMENT | | | | | | | | | | | | |
| DIVERS NDA | | | | | | | | | | | | |
| NON SPECIFIES | | | | | | | | | | | | |

HANDELSNETZ
der Länder, die bei der EWG einen Beitritts-
oder Assoziierungsantrag eingereicht haben

TAB. 13a

export

Indices: Vergleichszeitraum des Vorjahres = 100

| JUNI-JUIN 1962 | United Kingdom | | Danmark | | Norge | | Sverige | | Suisse | | Österreich | |
|-------------------|--------------------------|----------|---------|----------|---------|----------|---------|----------|---------|----------|------------|----------|
| | Bestimmung - Destination | 1 000 \$ | Indices | 1 000 \$ | Indices | 1 000 \$ | Indices | 1 000 \$ | Indices | 1 000 \$ | Indices | 1 000 \$ |
| M O N D E | 925.271 | 100 | 130.276 | 96 | 78.946 | 101 | 254.213 | 106 | 185.605 | 106 | 104.454 | 102 |
| EXTRA CEE | 748.255 | 98 | 92.865 | 93 | 57.154 | 97 | 177.126 | 117 | 106.617 | 104 | 51.314 | 98 |
| C E E | 177.016 | 110 | 37.411 | 103 | 21.792 | 114 | 77.087 | 87 | 78.988 | 109 | 53.140 | 106 |
| ••DOM CEE | 312 | 40 | 55 | 36 | 16 | 160 | 251 | 59 | 121 | 127 | 14 | 44 |
| •PTOM CEE | 4.950 | 93 | 242 | 60 | 291 | 240 | 327 | 131 | 692 | 113 | 146 | 190 |
| PAYS TIERS | 742.939 | 98 | 92.568 | 94 | 56.847 | 96 | 176.548 | 117 | 105.804 | 104 | 51.154 | 98 |
| A E L E | 106.700 | 83 | 54.280 | 89 | 34.509 | 107 | 91.964 | 111 | 28.068 | 107 | 14.616 | 109 |
| EUROPE ORIENT | 28.605 | 88 | 8.731 | 162 | 3.083 | 80 | 12.075 | 107 | 4.279 | 71 | 15.995 | 94 |
| AMERIQUE LATINE | 38.393 | 95 | 8.306 | 124 | 2.229 | 57 | 15.589 | 158 | 14.585 | 97 | 2.011 | 57 |
| COMMONWEALTH OM | 298.503 | 99 | 4.343 | 77 | 4.941 | 99 | 15.979 | 166 | 15.002 | 101 | 3.589 | 117 |
| E U R O P E | 588.371 | 98 | 106.012 | 98 | 61.973 | 105 | 201.818 | 101 | 122.079 | 108 | 90.231 | 103 |
| FRANCE | 36.869 | 113 | 2.607 | 118 | 2.768 | 100 | 10.491 | 109 | 14.742 | 108 | 2.367 | 112 |
| BELGIQUE LUXBO | 22.386 | 116 | 1.249 | 98 | 1.492 | 99 | 9.119 | 99 | 6.685 | 115 | 1.531 | 107 |
| PAYS BAS | 35.295 | 102 | 2.122 | 98 | 2.437 | 81 | 12.423 | 48 | 8.006 | 118 | 3.061 | 97 |
| ALLEMAGNE RF | 48.207 | 105 | 25.579 | 98 | 12.748 | 121 | 35.935 | 100 | 33.337 | 104 | 28.349 | 101 |
| ITALIE | 34.259 | 123 | 6.854 | 130 | 2.347 | 176 | 9.119 | 109 | 16.218 | 114 | 17.832 | 116 |
| ROYAUME UNI | 30.130 | 414 | 3.404 | 85 | 14.167 | 94 | 33.018 | 95 | 9.938 | 104 | 2.787 | 92 |
| ISLANDE | 2.804 | 92 | 316 | 64 | 574 | 222 | 348 | 150 | 58 | 181 | 9 | 36 |
| IRLANDE | 17.318 | 63 | 283 | 63 | 197 | 224 | 850 | 107 | 244 | 100 | 55 | 36 |
| NORVEGE | 35.575 | 106 | 5.980 | 77 | 11.949 | 133 | 30.429 | 157 | 2.073 | 105 | 865 | 95 |
| SUEDE | 12.576 | 114 | 10.557 | 103 | 821 | 42 | 13.176 | 140 | 5.129 | 114 | 2.097 | 101 |
| FINLANDE | 23.940 | 96 | 2.724 | 98 | 6.977 | 106 | 20.325 | 104 | 3.001 | 198 | 633 | 106 |
| DANEMARK | 17.032 | 124 | 3.109 | 135 | 690 | 72 | 4.849 | 101 | 3.451 | 118 | 1.225 | 101 |
| SUISSE | 5.436 | 104 | 1.049 | 101 | 401 | 100 | 1.604 | 72 | 5.556 | 105 | 7.273 | 126 |
| AUTRICHE | 7.399 | 31 | 181 | 72 | 325 | 117 | 1.921 | 101 | 1.921 | 101 | 369 | 84 |
| PORTUGAL | 12.064 | 156 | 1.135 | 266 | 754 | 89 | 3.284 | 152 | 4.243 | 134 | 866 | 114 |
| ESPAGNE | 3.431 | 78 | 163 | 123 | 14 | 127 | 39 | 67 | 228 | 116 | 47 | 30 |
| GIBRALTAR MALTE | 3.756 | 90 | 258 | 59 | 85 | 61 | 773 | 80 | 1.247 | 113 | 3.137 | 87 |
| YUGOSLAVIE | 5.861 | 110 | 533 | 99 | 100 | 69 | 1.642 | 105 | 903 | 70 | 1.162 | 103 |
| GRECE | 5.428 | 83 | 174 | 98 | 44 | 21 | 580 | 70 | 820 | 113 | 571 | 77 |
| TURQUIE | 13.458 | 87 | 191 | 63 | 217 | 16 | 5.583 | 121 | 172 | 16 | 3.973 | 108 |
| EUROPE NDA | 2.617 | 123 | 3.875 | 197 | 678 | 96 | 1.700 | 87 | 395 | 65 | 1.473 | 47 |
| U R S S | 7.221 | 120 | 940 | 66 | 806 | 151 | 2.048 | 98 | 814 | 82 | 2.983 | 91 |
| ZONE MARK EST | 3.259 | 114 | 1.475 | 99 | 1.173 | 110 | 1.893 | 113 | 1.238 | 68 | 2.803 | 96 |
| POLOGNE | 1.855 | 41 | 107 | 76 | 190 | 157 | 464 | 120 | 595 | 97 | 2.243 | 97 |
| TCHECOSLOVAQUIE | 184 | 14 | 2.103 | NS | 14 | 18 | 39 | 10 | 969 | 107 | 1.720 | 190 |
| HONGRIE | 11 | 367 | 11 | 157 | 5 | 500 | 348 | 200 | 92 | 144 | 800 | 113 |
| ROUMANIE | 1 | | 29 | NS | | | | | 4 | NS | | |
| BULGARIE | | | | | | | | | | | | |
| ALBANIE | | | | | | | | | | | | |
| A F R I Q U E | 113.606 | 97 | 2.349 | 88 | 3.037 | 81 | 5.176 | 91 | 6.462 | 106 | 2.231 | 89 |
| PROV ESPAGN AFR | 1.874 | 137 | 7 | 350 | 6 | 300 | 19 | 33 | 27 | 300 | | |
| SAHARA ESPAGNOL | 71 | 34 | | | | | | | | | | |
| MAROC | 847 | 76 | 177 | 95 | 61 | 130 | 580 | 177 | 799 | 124 | 71 | 109 |
| ••DEP ALGERIENS | 169 | 25 | 16 | 21 | 6 | 120 | 116 | 32 | 105 | 142 | 13 | 41 |
| ••DEP OASIS SA | | | | | | | | | | | | |
| TUNISIE | 646 | 174 | 15 | 12 | 4 | 22 | 116 | 67 | 57 | 58 | 32 | 49 |
| LIBYE | 2.962 | 93 | 97 | 89 | 5 | 63 | | | 79 | 180 | 67 | 86 |
| EGYPTE | 5.642 | 79 | 158 | 74 | 47 | 39 | 580 | 61 | 1.055 | 72 | 322 | 34 |
| SOUDAN | 6.198 | 106 | 198 | 157 | 14 | 100 | 232 | 239 | 69 | 57 | 63 | 91 |
| •MAURITANIE | 75 | 469 | 7 | NS | | | | | 1 | NS | 1 | NS |
| •MALI | 46 | 13 | 3 | NS | | | | | 4 | 400 | | |
| •HAUTE VOLTA | 36 | 400 | | | | | 19 | NS | 1 | 11 | | |
| •NICER | 4 | 29 | | | | | | | 1 | 50 | 1 | NS |
| •TCHAD | 10 | 21 | 4 | 100 | | | | | 2 | 33 | | |
| •SENEGAL | 444 | NS | 14 | 61 | | | 19 | 100 | 77 | 275 | 4 | 57 |
| GAMBIE | 296 | 86 | | | | | | | 1 | 6 | 2 | 200 |
| GUINEE PORTUG | 51 | 74 | | | 116 | 135 | 290 | 125 | 160 | 96 | 15 | NS |
| GUINEE REP | 93 | 79 | | | | | | | 45 | 46 | | |
| SIERRA LEONE | 2.325 | 87 | | | 5 | 71 | 19 | 33 | 19 | 86 | 12 | 300 |
| LIBERIA | 3.523 | 527 | 327 | 389 | 83 | 5 | 502 | 153 | 41 | 47 | 8 | NS |
| •COTE IVOIRE | 284 | 79 | 8 | 35 | | | 19 | NS | 49 | 233 | 4 | 200 |
| •ANC ADF | | | | | 23 | 153 | | | | | | |
| GHANA | 8.328 | 76 | 157 | 83 | 20 | 59 | 58 | 25 | 394 | 115 | 29 | 60 |
| •TOGO | 177 | 165 | 4 | 200 | 4 | NS | | | 14 | 700 | 3 | NS |
| •DAHOMAY | 67 | 163 | 1 | 100 | | | 19 | NS | 2 | NS | | |
| NIGERIA FED | 13.674 | 82 | 213 | 76 | 1.659 | 196 | 116 | 50 | 323 | 125 | 107 | 88 |
| •CAMEROUN | 377 | 77 | 23 | 53 | 107 | 369 | 39 | 205 | 20 | 91 | 6 | NS |
| •REP CENTRE AFR | 19 | 28 | 1 | 100 | | | | | 10 | 250 | 2 | NS |
| GUINEE ESPAGN | | | | | | | | | | | 3 | NS |
| •GABON | 88 | 106 | 6 | 150 | | | | | 2 | 6 | | |
| •CONGO BRAZZA | 106 | 79 | 8 | 100 | | | 19 | NS | 17 | 85 | 5 | NS |
| •ANC AEF | | | | | 7 | 78 | | | | | | |
| •CONGO LEO | 794 | 74 | 50 | 41 | 104 | 385 | 58 | 100 | 308 | 119 | 67 | 131 |
| •RUANDA URUNDI | 73 | 114 | | | 39 | NS | | | 8 | 31 | | |
| ANGOLA | | | 122 | 370 | | | | | | | | |
| ANGOLA MOZAMB | | | | | 62 | 63 | 58 | 75 | | | | |
| ETHIOPIE | 555 | 79 | 32 | 57 | 19 | 79 | 58 | 149 | 79 | 203 | 159 | 120 |
| •COTE FR SONAL | 143 | 113 | 13 | 130 | 2 | NS | 19 | NS | 20 | 222 | 13 | NS |
| •SOMALIE REP | 106 | 33 | 2 | 29 | | | | | 9 | 180 | | |
| KENYA OUGANDA | 8.360 | 102 | | | | | 289 | 249 | 281 | 102 | 56 | NS |
| UGANDA | | | 4 | NS | | | | | | | | |
| TANGANYKA | 2.461 | 96 | | | 4 | NS | 58 | NS | 15 | NS | 48 | NS |
| ZANZIBAR PEMBA | 1.929 | 102 | | | | | | | | | | |
| MOZAMBIQUE | 1.055 | 62 | 38 | 141 | | | | | 100 | 169 | | |
| •MADAGASCAR | 108 | 62 | 4 | 21 | 4 | 200 | 19 | 33 | 6 | 75 | 3 | NS |
| •REUNION COMOR | 47 | 204 | 1 | 100 | 3 | NS | 77 | 197 | 2 | 40 | | |
| •COMORES | | | | | | | | | | | | |
| RHODESIE NYASSA | 10.383 | 90 | 30 | 64 | 125 | 71 | 135 | 78 | 166 | 103 | 142 | 80 |
| UNION SUD AFR | 39.160 | 111 | 344 | 67 | 407 | 97 | 1.604 | 87 | 2.094 | 128 | 909 | 154 |
| AFR PORTG NS | | | | | | | | | | | 32 | 533 |
| AFR BRIT NS | | | 260 | 88 | 140 | 83 | | | | | 32 | 29 |

export

Indices: même période de l'année précédente = 100

| JUNI-JUIN 1962 | United Kingdom | | Danmark | | Norge | | Sverige | | Suisse | | Österreich | |
|-------------------|--------------------------|----------|---------|----------|---------|----------|---------|----------|---------|----------|------------|----------|
| | Bestimmung - Destination | 1 000 \$ | Indices | 1 000 \$ | Indices | 1 000 \$ | Indices | 1 000 \$ | Indices | 1 000 \$ | Indices | 1 000 \$ |
| A M E R I Q U E | 191.761 | 104 | 16.773 | 95 | 10.097 | 85 | 34.717 | 159 | 35.658 | 103 | 7.031 | 95 |
| ETATS UNIS | 78.921 | 114 | 6.959 | 78 | 7.312 | 117 | 11.109 | 112 | 18.057 | 110 | 4.311 | 134 |
| CANADA | 50.815 | 96 | 1.039 | 77 | 355 | 171 | 1.507 | 80 | 2.681 | 96 | 625 | 102 |
| - ST PIERRE MIQU | 13 | 144 | | | | | | | | | | |
| PTOM BRIT AM | | | | | | | | | | | | |
| - PTOM NEER AM | | | | | | | | | | | | |
| MEXIQUE | 3.822 | 130 | 178 | 72 | 50 | 6 | 1.584 | 174 | 2.291 | 114 | 119 | 57 |
| GUATEMALA | 535 | 133 | 118 | 227 | 12 | 32 | 58 | 149 | 102 | 55 | 14 | 100 |
| HONDURAS BRIT | 2.753 | 122 | 10 | 125 | 2 | NS | | | 81 | 131 | | |
| HONDURAS REP | 222 | 258 | 35 | 175 | 3 | 150 | 19 | NS | 21 | 78 | 17 | NS |
| SALVADOR | 323 | 105 | 137 | 60 | 7 | 64 | 39 | 100 | 118 | 73 | 15 | 15 |
| NICARAGUA | 415 | 229 | 61 | 86 | 2 | 200 | 58 | 305 | 82 | 205 | 25 | 208 |
| COSTA RICA | 509 | 137 | 33 | 41 | 33 | 275 | 58 | 43 | 150 | 98 | 16 | 76 |
| PANAMA REP | 872 | 24 | 33 | 83 | 206 | 202 | 5.043 | NS | 361 | 146 | 10 | 53 |
| CANAL PANAMA | | | 35 | 140 | | | | | | | | |
| CUBA | 453 | 42 | 51 | 150 | 448 | NS | | | 27 | 20 | | |
| HAITI | 107 | 61 | 19 | 73 | 13 | 118 | 19 | NS | 45 | 145 | 6 | 67 |
| DOMINICAINE REP | 443 | 65 | 62 | 413 | 204 | NS | 58 | 305 | 101 | 224 | 38 | 66 |
| - ANTIILLES FR | 84 | 108 | 37 | 54 | 7 | 140 | 58 | 305 | 13 | 81 | 1 | NS |
| - MARTINIQUE | | | | | | | | | | | | |
| FED INDES OCCID | 16.600 | 111 | 276 | 80 | 142 | 10 | 6.415 | NS | 132 | 106 | 53 | 102 |
| - ANTIILLES NEERL | 1.612 | 139 | 73 | 79 | 17 | 142 | | | 80 | 84 | 18 | 106 |
| COLOMBIE | 2.218 | 93 | 455 | 130 | 101 | 72 | 831 | 134 | 1.294 | 105 | 50 | 34 |
| VENEZUELA | 3.715 | 97 | 1.053 | 102 | 248 | 116 | 444 | 70 | 1.219 | 52 | 353 | 99 |
| GUYANE BRIT | 2.278 | 84 | 28 | 108 | 12 | 60 | | | 12 | 100 | 6 | NS |
| - SURINAM | 280 | 72 | 9 | 69 | 21 | 263 | 39 | 205 | 16 | 41 | 6 | NS |
| - GUYANE FR | 12 | 600 | 1 | 25 | | | | | 1 | NS | | |
| EQUATEUR | 295 | 43 | 164 | 191 | 26 | 87 | 328 | 170 | 236 | 108 | 24 | 73 |
| PEROU | 2.201 | 94 | 178 | 64 | 108 | 65 | 811 | 93 | 1.287 | 115 | 282 | 77 |
| BRESIL | 6.256 | 140 | 1.077 | 34 | 609 | 53 | 2.376 | 98 | 3.325 | 145 | 183 | 18 |
| CHILI | 2.359 | 86 | 3.560 | 904 | 18 | 37 | 386 | 54 | 915 | 74 | 100 | 65 |
| BOLIVIE | 351 | 101 | 39 | 205 | 14 | 27 | 155 | 816 | 189 | 104 | 13 | 62 |
| PARAGUAY | 226 | 105 | 3 | 100 | 3 | 50 | 77 | 79 | 46 | 96 | 12 | 100 |
| URUGUAY | 1.502 | 86 | 830 | NS | 8 | 57 | 328 | 141 | 411 | 102 | 46 | 107 |
| ARGENTINE | 11.569 | 99 | 220 | 47 | 116 | 12 | 2.917 | 105 | 2.365 | 82 | 688 | 75 |
| AMERIQUE NDA | | | | | | | | | | | | |
| A S I E | 142.292 | 95 | 4.547 | 65 | 2.937 | 104 | 8.348 | 85 | 18.229 | 102 | 4.215 | 98 |
| CHYPRE | 2.700 | 81 | 68 | 56 | 57 | 168 | 232 | 172 | 82 | 141 | 128 | NS |
| LIBAN | 2.759 | 101 | 273 | 83 | 33 | 49 | 193 | 77 | 773 | 103 | 313 | 58 |
| SYRIE | 2.227 | 159 | 201 | 156 | 22 | 157 | 174 | 43 | 390 | 49 | 231 | 128 |
| IRAK | 4.570 | 69 | 380 | 75 | 65 | 57 | 1.043 | 146 | 572 | 158 | 149 | 59 |
| IRAN | 6.222 | 94 | 291 | 69 | 94 | 116 | 618 | 168 | 955 | 144 | 445 | 136 |
| AFGHANISTAN | 195 | 136 | 38 | 380 | | | 19 | 100 | 72 | 97 | 7 | 7 |
| ISRAEL | 4.349 | 72 | 186 | 82 | 25 | 12 | 638 | 174 | 1.376 | 133 | 164 | 96 |
| JORDANIE | 1.959 | 115 | 39 | 64 | 5 | 45 | 155 | 89 | 72 | 97 | 68 | 131 |
| ARABIE SEODITE | 5.585 | 281 | 80 | 43 | 5 | 28 | 425 | NS | 368 | 155 | 49 | 45 |
| KOWEIT | 3.791 | 95 | 120 | 128 | 34 | 136 | 155 | 816 | 348 | 115 | 157 | 374 |
| BAHREIN | 2.064 | 145 | 32 | 46 | 7 | 58 | 39 | 205 | | | 32 | NS |
| QATAR | 1.461 | 111 | | | | | | | | | 10 | NS |
| MASC OMAN TR OH | 997 | 104 | 4 | 40 | | | | | | | | |
| YEMEN | 3 | 75 | 3 | NS | | | | | | | | |
| ADEN | 2.690 | 122 | 103 | 106 | 12 | 600 | 58 | 100 | 238 | 124 | 21 | NS |
| PAKISTAN | 9.560 | 82 | 187 | 75 | 84 | 39 | 309 | 62 | 580 | 64 | 59 | 30 |
| UNION INDIENNE | 26.724 | 82 | 327 | 51 | 337 | 76 | 1.140 | 68 | 1.879 | 81 | 801 | 156 |
| CEYLAN MALDIVES | 6.410 | 98 | 145 | 69 | 80 | 114 | 367 | 172 | 237 | 308 | 87 | 164 |
| NEPAL BHOUTAN | 8 | 32 | | | | | | | | | | |
| UNION BIRHANE | 2.394 | 96 | 210 | 89 | 34 | 45 | 39 | 67 | 157 | 116 | 60 | 87 |
| THAILANDE | 3.700 | 117 | 332 | 75 | 61 | 407 | 232 | 55 | 498 | 112 | 228 | 50 |
| LAOS | 43 | 860 | 9 | 90 | | | | | 6 | 600 | | |
| VIETNAM NORD | 18 | 257 | | | | | | | | | | |
| VIETNAM SUD | 202 | 43 | 6 | 13 | 18 | 28 | | | 79 | 180 | 38 | 158 |
| CAMBODGE | 137 | 78 | 2 | 8 | | | | | 9 | 18 | 4 | NS |
| MALAISIE FED | 10.847 | 114 | 190 | 60 | 145 | 725 | 213 | 73 | 232 | 86 | 116 | 118 |
| SINGAPOUR | 7.855 | 88 | 132 | 55 | 96 | 166 | 174 | 82 | 1.100 | 103 | 119 | NS |
| INDONESIE | 5.071 | 155 | 223 | 25 | 18 | 3 | 251 | 100 | 75 | 29 | 31 | 22 |
| BORNEO NRD BRIT | 885 | 67 | 18 | 35 | 4 | NS | 19 | 100 | | | | |
| PHILIPPINES | 1.657 | 87 | 114 | 74 | 28 | 24 | 97 | 63 | 510 | 64 | 37 | 73 |
| PTOM PORTUG AS | 86 | 26 | | | 2 | 33 | 19 | 100 | 3 | 1 | 5 | NS |
| MONGOLIE R POP | | | | | | | | | | | | |
| CHINE CONTINENT | 1.859 | 46 | 106 | 51 | 528 | NS | 251 | 28 | 259 | 76 | 77 | 55 |
| COREE NORD | 5 | 167 | | | | | | | 96 | 65 | | |
| COREE SUD | 649 | 333 | 7 | 11 | 20 | 71 | 193 | 495 | | | 13 | 50 |
| JAPON | 11.662 | 87 | 418 | 70 | 405 | 248 | 734 | 38 | 4.169 | 114 | 576 | 180 |
| FORMOSE TAIWAN | 167 | 76 | 61 | 139 | 12 | 80 | 39 | 100 | 70 | 79 | 20 | 63 |
| HONG KONG | 10.781 | 115 | 242 | 85 | 706 | 240 | 522 | 104 | 2.860 | 128 | 169 | 125 |
| ASIE NDA | | | | | | | | | 163 | 102 | | |
| O C E A N I E | 89.190 | 114 | 603 | 93 | 903 | 103 | 4.134 | 135 | 3.175 | 99 | 744 | 97 |
| AUSTRALIE | 55.490 | 122 | 513 | 107 | 781 | 122 | 3.845 | 155 | 2.776 | 112 | 599 | 92 |
| NOUV ZELANDE | 32.720 | 105 | 62 | 50 | 119 | 54 | 251 | 46 | 332 | 50 | 130 | 124 |
| - NOUV GUIN NEER | 88 | 33 | 2 | 50 | | | 19 | 100 | 34 | 227 | | |
| DEP USA OCEANIE | | | 1 | 5 | | | | | 16 | 64 | | |
| OCEANIE BRIT | 892 | 74 | 15 | 250 | 1 | NS | 19 | 100 | 5 | 83 | 2 | NS |
| - NOUV HEBRIDES | | | | | | | | | | | | |
| - OCEANIE FRANCO | | | 10 | 63 | 2 | 13 | | | 11 | 138 | 13 | NS |
| - POLYNESIE FR | | | | | | | | | | | | |
| OCEANIE NDA | | | | | | | | | 1 | 100 | | |
| D I V E R S | 54 | 300 | | | | | | | | | | |
| PROVISIONS BORD | | | | | | | | | | | | |
| AVITAILLEMENT | | | | | | | | | | | | |
| DIVERS NDA | | | | | | | | | | | | |
| NON SPECIFIES | 54 | 300 | | | | | | | | | | |

HANDELSNETZ
der Länder, die bei der EWG einen Beitritts-
oder Assoziierungsantrag eingereicht haben

TAB. 13 a

import

Indices: Vergleichszeitraum des Vorjahres = 100

| JAN-MAI 1962 | United Kingdom G | | Danmark G | | Norge G | | Sverige G | | Suisse | | Österreich | |
|------------------|---------------------|---------|--------------|---------|------------|---------|--------------|---------|----------|---------|------------|---------|
| | 1000 \$ | Indices | 1000 \$ | Indices | 1000 \$ | Indices | 1000 \$ | Indices | 1000 \$ | Indices | 1000 \$ | Indices |
| M O N D E | 5270,875 | 99 | 854,325 | 116 | 694,307 | 102 | 283,176 | 107 | 1258,051 | 116 | 623,811 | 101 |
| EXTRA CEE | 4452,017 | 98 | 524,324 | 118 | 481,375 | 107 | 770,250 | 107 | 472,385 | 113 | 256,063 | 100 |
| C. E. E. | 818,858 | 104 | 330,001 | 113 | 212,932 | 93 | 512,926 | 107 | 785,666 | 118 | 367,748 | 101 |
| • DOM CEE | 12,067 | 104 | 97 | 85 | 92 | NS | 193 | 91 | 1,420 | 149 | 121 | 34 |
| • PTOM CEE | 44,031 | 80 | 6,361 | 45 | 2,642 | 75 | 10,608 | 85 | 3,616 | 70 | 1,321 | 111 |
| PAYS TIERS | 4395,906 | 98 | 517,771 | 120 | 478,641 | 107 | 759,449 | 108 | 467,349 | 114 | 254,621 | 100 |
| A. E. L. E. | 532,268 | 96 | 280,407 | 122 | 281,610 | 103 | 347,238 | 113 | 162,709 | 130 | 82,912 | 109 |
| EUROPE ORIENT | 158,553 | 99 | 34,136 | 104 | 18,132 | 91 | 52,898 | 104 | 23,731 | 99 | 64,261 | 99 |
| AMERIQUE LATINE | 373,609 | 100 | 33,090 | 118 | 37,429 | 138 | 63,544 | 102 | 38,956 | 122 | 12,370 | 93 |
| COMMONWEALTH ON | 1821,923 | 97 | 29,752 | 147 | 50,232 | 102 | 59,449 | 106 | 45,249 | 102 | 20,446 | 111 |
| E U R O P E | 1880,604 | 101 | 672,991 | 116 | 528,272 | 98 | 953,789 | 110 | 993,484 | 119 | 535,030 | 102 |
| FRANCE | 158,319 | 90 | 36,600 | 106 | 24,752 | 105 | 51,468 | 112 | 165,344 | 118 | 25,694 | 101 |
| BELGIQUE LUXBO | 86,394 | 118 | 30,376 | 117 | 19,561 | 109 | 43,064 | 100 | 52,020 | 124 | 10,765 | 115 |
| PAYS BAS | 222,701 | 110 | 52,124 | 109 | 31,289 | 89 | 95,402 | 111 | 43,632 | 109 | 19,656 | 102 |
| ALLEMAGNE RF | 218,022 | 100 | 185,161 | 111 | 121,030 | 85 | 273,108 | 104 | 395,274 | 118 | 260,116 | 100 |
| ITALIE | 133,422 | 114 | 25,740 | 143 | 16,300 | 160 | 49,884 | 126 | 129,396 | 116 | 51,517 | 106 |
| ROYAUME UNI | 7,032 | 136 | 1,528 | 134 | 1,022 | 207 | 1,932 | 105 | 20 | 105 | 36 | 63 |
| ISLANDE | 155,878 | 98 | 135 | 44 | 249 | 147 | 638 | 107 | 363 | 138 | 124 | 115 |
| IRLANDE | 78,996 | 84 | 36,552 | 131 | | | 51,159 | 110 | 3,354 | 88 | 3,062 | 99 |
| NORVEGE | 171,659 | 85 | 98,058 | 128 | 131,977 | 119 | | | 27,526 | 128 | 8,082 | 101 |
| SUEDE | 82,232 | 89 | 13,675 | 132 | 5,857 | 89 | 18,721 | 136 | 3,056 | 130 | 915 | 143 |
| FINLANDE | 183,538 | 115 | 15,049 | 108 | 27,839 | 96 | 62,558 | 116 | 15,187 | 147 | 6,430 | 172 |
| DANEMARK | 62,205 | 105 | 6,346 | 121 | 11,217 | 98 | 30,255 | 125 | | | 31,078 | 109 |
| SUISSE | 16,219 | 101 | 3,349 | 141 | 6,074 | 133 | 13,737 | 88 | 34,904 | 140 | | |
| AUTRICHE | 19,651 | 86 | 6,512 | 116 | 1,763 | 101 | 4,212 | 96 | 2,435 | 103 | 1,221 | 116 |
| PORTUGAL | 71,917 | 113 | 4 | 200 | 7,177 | 122 | 11,766 | 106 | 11,637 | 131 | 3,859 | 123 |
| ESPAGNE | 3,282 | 102 | 880 | 111 | | | | | 78 | 557 | 19 | NS |
| GIBRALTAR HALTE | 24,177 | 108 | 880 | 111 | 536 | 145 | 3,961 | 154 | 2,065 | 138 | 9,439 | 108 |
| YUGOSLAVIE | 10,064 | 133 | 298 | 248 | 460 | 326 | 850 | 86 | 1,613 | 103 | 2,327 | 83 |
| GRECE | 16,343 | 112 | 5,615 | 142 | 297 | 70 | 2,859 | 192 | 2,546 | 173 | 3,390 | 103 |
| TURQUIE | | | | | | | | | | | | |
| EUROPE NDA | 72,620 | 101 | 11,381 | 89 | 6,602 | 78 | 23,493 | 88 | 2,847 | 105 | 21,278 | 92 |
| U. R. S. S. | 8,727 | 92 | 6,210 | 90 | 3,191 | 96 | 6,878 | 108 | 2,074 | 75 | 6,963 | 98 |
| ZONE MARK EST | 43,357 | 90 | 10,314 | 138 | 2,683 | 150 | 13,138 | 153 | 4,418 | 108 | 11,124 | 108 |
| POLONNE | 16,488 | 110 | 4,318 | 116 | 4,163 | 91 | 5,216 | 97 | 7,721 | 103 | 9,941 | 105 |
| TCHOSLOVAQUIE | 5,011 | 122 | 1,591 | 135 | 938 | 125 | 2,492 | 98 | 3,955 | 110 | 8,013 | 105 |
| HONGRIE | 9,028 | 125 | 206 | 31 | 439 | 45 | 1,430 | 107 | 2,264 | 82 | 4,847 | 106 |
| ROUMANIE | 3,322 | 83 | 116 | 283 | 116 | 264 | 251 | 108 | 412 | 70 | 2,151 | 87 |
| BULGARIE | | | | | | | | | | | 4 | NS |
| ALBANIE | | | | | | | | | | | | |
| A F R I Q U E | 583,349 | 110 | 16,320 | 118 | 15,566 | 127 | 23,302 | 100 | 30,340 | 76 | 13,405 | 94 |
| PROV ESPAGN AFR | 35,431 | 104 | 2 | NS | | | | | | | | |
| SAMARA ESPAGNOL | 300 | 32 | | | | | | | | | | |
| MAROC | 15,481 | 87 | 1,608 | 107 | 1,102 | 96 | 2,183 | 97 | 1,352 | 96 | 1,112 | 115 |
| • DEP ALGERIENS | 11,976 | 104 | 95 | 117 | 92 | NS | 174 | 112 | 1,061 | 129 | 121 | 34 |
| • DEP OASIS SA | | | | | | | | | | | | |
| TUNISIE | 5,655 | 76 | 105 | 133 | 69 | 203 | 251 | 87 | 97 | 109 | 3 | 1 |
| LIBYE | 13,636 | NS | 3 | 150 | 15 | 136 | | | 23 | 209 | | |
| EGYPTE | 16,210 | 190 | 1,490 | 198 | 623 | 135 | 1,333 | 144 | 2,241 | 88 | 1,048 | 45 |
| SOUDAN | 14,084 | 87 | 648 | 34 | 104 | 112 | 309 | 123 | 555 | 130 | 375 | 318 |
| • MAURITANIE | | | | | | | | | | | | |
| • MALI | 96 | 4 | 5 | NS | | | 39 | NS | | | | |
| • HAUTE VOLTA | 1 | 2 | 9 | NS | | | 155 | 397 | | | | |
| • NIGER | 41 | 124 | 73 | 122 | | | 39 | 67 | 9 | 150 | | |
| • TCHAD | 898 | NS | | | | | | | | | | |
| • SENEGAL | 553 | NS | 238 | 30 | | | 483 | 93 | 2 | | 1 | 1 |
| GAMBIE | 2,207 | 86 | | | | | | | 454 | 20 | | |
| GUINÉE PORTUG | 11 | 275 | | | 200 | 61 | 155 | 36 | 435 | 73 | 850 | 121 |
| GUINÉE REP | 701 | 67 | | | 2,799 | 280 | | | 922 | 82 | 437 | NS |
| SIERRA LEONE | 5,430 | 87 | | | 38 | 83 | | | | | 222 | 42 |
| LIBERIA | 5,207 | 134 | 10 | 125 | 67 | 68 | | | 6 | 26 | | |
| • COTE IVOIRE | 2,801 | 215 | 874 | 193 | | | 618 | 168 | 881 | 126 | 164 | 44 |
| • ANC AOF | | | | | 1,457 | 162 | | | | | | |
| GHANA | 32,680 | 125 | 1,664 | 132 | 2,573 | 128 | 1,816 | 82 | 2,539 | 55 | 1,982 | 81 |
| • TOGO | 23 | 25 | 18 | 600 | | | 39 | 205 | 286 | 106 | 109 | NS |
| • DAHOMEY | 1 | NS | 263 | 393 | | | 213 | 367 | | | | |
| NIGERIA FED | 98,997 | 110 | 2,500 | 145 | 1,142 | 236 | 1,662 | 165 | 7,721 | 126 | 1,147 | 149 |
| • CAMEROUN | 8,520 | 77 | 203 | 185 | 33 | 5 | 270 | 233 | 281 | 49 | 54 | NS |
| • REP CENTRE AFR | 47 | 55 | 1 | NS | | | | | 1 | 33 | 19 | NS |
| GUINÉE ESPAGN | | | | | | | | | | | | |
| • GABON | 929 | 166 | 150 | 79 | | | 232 | 120 | 317 | 132 | 258 | 127 |
| • CONGO BRAZZA | 56 | 7 | 76 | 262 | | | 77 | 133 | 298 | 71 | 6 | NS |
| • ANC AEF | | | | | | | | | | | | |
| • CONGO LEO | 4,787 | 116 | 532 | 81 | 14 | 10 | 444 | 60 | 911 | 95 | 299 | 74 |
| • RWANDA URUNDI | 10 | 20 | | | | | | | 5 | 25 | | |
| ANGOLA | | | 496 | 118 | | | | | | | | |
| ANGOLA MOZAMB | | | | | 1,016 | 150 | 386 | 83 | | | | |
| ETHIOPIE | 2,547 | 116 | 23 | 85 | 644 | 133 | 425 | 147 | 578 | 227 | 76 | 200 |
| • COTE FR SOMAL | 11 | 29 | 3 | NS | | | | | | | | |
| • SOMALIE REP | 55 | 77 | | | | | | | | | | |
| KENYA OUGANDA | 27,725 | 119 | 17 | 59 | | | 1,120 | 65 | 1,106 | 58 | 122 | NS |
| • OUGANDA | | | | | | | | | | | | |
| TANGANYKA | 13,973 | 94 | | | 55 | NS | 406 | NS | 797 | NS | 173 | NS |
| ZANZIBAR PEMBA | 5,966 | 131 | | | | | | | | | | |
| MOZAMBIQUE | 4,487 | 108 | 1,392 | 197 | | | | | 241 | 154 | | |
| • MADAGASCAR | 1,676 | 122 | 83 | 105 | 12 | 120 | 39 | 67 | 185 | 56 | 38 | NS |
| • REUNION COMOR | 90 | 78 | 1 | NS | | | | | 98 | 88 | | |
| • COMORES | | | | | | | | | | | | |
| RHODESIE NYASSA | 100,480 | 106 | 745 | 224 | 643 | 74 | 5,352 | 82 | 4,517 | 144 | 635 | 141 |
| UNION SUD AFR | 149,570 | 110 | 1,078 | 146 | 2,389 | 101 | 5,043 | 116 | 2,421 | 26 | 3,751 | 139 |
| AFR PORTG NS | | | | | | | | | | | 108 | NS |
| AFR BRIT NS | | | 1,915 | 105 | 347 | 136 | 39 | NS | | | 295 | 23 |

import

Indices : même période de l'année précédente = 100

| JAN.-MAI 1962 | United Kingdom G | | Danmark G | | Norge G | | Sverige G | | Suisse | | Österreich | |
|-------------------|---------------------|---------|--------------|---------|------------|---------|--------------|---------|----------|---------|------------|---------|
| | 1 000 \$ | Indices | 1 000 \$ | Indices | 1 000 \$ | Indices | 1 000 \$ | Indices | 1 000 \$ | Indices | 1 000 \$ | Indices |
| AMÉRIQUE | 1428.739 | 96 | 103.099 | 99 | 126.050 | 113 | 226.780 | 100 | 188.879 | 110 | 53.202 | 88 |
| ETATS UNIS | 567.502 | 96 | 64.468 | 102 | 53.030 | 114 | 138.409 | 99 | 134.623 | 106 | 35.842 | 82 |
| CANADA | 369.296 | 96 | 1.476 | 113 | 28.606 | 93 | 9.177 | 111 | 11.050 | 107 | 4.534 | 145 |
| • ST PIERRE MIQU | 12 | 150 | | | | | | | | | | |
| PTOM BRIT AM | | | | | | | | | | | | |
| • PTOM NEER AM | | | | | | | | | | | | |
| MEXIQUE | 7.289 | 87 | 1.607 | 121 | 592 | 140 | 1.121 | 73 | 4.445 | 158 | 606 | 139 |
| GUATEMALA | 659 | 96 | 418 | 122 | 1.285 | 204 | 3.014 | 141 | 1.832 | 176 | 509 | 159 |
| HONDURAS BRIT | 2.865 | 66 | 16 | 229 | 6 | NS | 39 | 100 | 5 | 500 | | |
| HONDURAS REP | 330 | 64 | 55 | 229 | 80 | 38 | 193 | 27 | 130 | 53 | 84 | NS |
| SALVADOR | 157 | 234 | 565 | 160 | 179 | 216 | 328 | 63 | 524 | 71 | 247 | 238 |
| NICARAGUA | 1.704 | 94 | 3 | 19 | 3 | NS | 58 | 30 | 258 | 70 | 153 | 425 |
| COSTA RICA | 735 | 111 | 142 | 444 | 7 | 50 | 618 | 123 | 1.602 | 93 | 467 | 104 |
| PANAMA REP | 607 | 112 | 43 | 614 | 119 | 283 | 251 | NS | 133 | 317 | 86 | 239 |
| CANAL PANAMA | | | 16 | 800 | | | | | | | | |
| CUBA | 7.803 | 244 | 25 | 132 | 109 | NS | 2.106 | NS | 1.153 | 179 | 29 | 81 |
| HAÏTI | 34 | 89 | 366 | 149 | 337 | 136 | 77 | 133 | 976 | 183 | 5 | 33 |
| DOMINICAINE REP | 677 | 9 | 416 | 341 | 638 | 70 | 599 | 119 | 928 | 280 | 537 | 232 |
| • ANTIILLES FR | | | 1 | 3 | | | 19 | 49 | 259 | NS | | |
| • MARTINIQUE | | | | | | | | | | | | |
| FED INDES OCCID | 82.967 | 90 | 235 | 131 | 4.888 | 82 | 7.535 | 161 | 3.530 | 132 | 133 | 215 |
| • ANTIILLES NEERL | 23.199 | 71 | 3.714 | 32 | 830 | 63 | 7.960 | 78 | 376 | 432 | 174 | NS |
| COLOMBIE | 8.299 | 72 | 1.242 | 88 | 803 | 96 | 5.043 | 102 | 2.308 | 92 | 627 | 84 |
| VENEZUELA | 108.463 | 114 | 5.470 | 127 | 17.352 | 142 | 9.641 | 67 | 721 | 86 | 43 | 81 |
| GUYANE BRIT | 9.020 | 62 | 1 | 5 | 1.103 | NS | 97 | 100 | 29 | 16 | | |
| • SURINAM | 268 | 218 | 82 | NS | 158 | 134 | | | 49 | 272 | 149 | NS |
| • GUYANE FR | 1 | 100 | | | | | | | 2 | 100 | | |
| EQUATEUR | 309 | 103 | 320 | 136 | 275 | 275 | 657 | 113 | 1.745 | 71 | 1.752 | 100 |
| PEROU | 25.771 | 118 | 2.093 | 116 | 2.350 | NS | 1.932 | 104 | 2.753 | 86 | 1.499 | 109 |
| BRESIL | 26.414 | 79 | 11.673 | 98 | 7.784 | 107 | 17.581 | 102 | 4.945 | 139 | 2.741 | 70 |
| CHILI | 40.650 | 101 | 619 | 80 | 191 | 360 | 9.544 | 118 | 2.357 | 113 | 387 | 168 |
| BOLIVIE | 16.097 | 133 | 23 | 28 | | | 39 | 100 | 3 | 19 | 123 | 228 |
| PARAGUAY | 1.301 | 120 | 117 | 98 | 11 | 85 | 116 | 100 | 138 | 28 | 26 | 54 |
| URUGUAY | 16.262 | 66 | 610 | 100 | 31 | 10 | 966 | 96 | 1.930 | 91 | 573 | 67 |
| ARGENTINE | 110.048 | 101 | 7.283 | 172 | 5.283 | 148 | 9.660 | 129 | 10.075 | 162 | 1.876 | 72 |
| AMÉRIQUE NDA | | | | | | | | | | | | |
| ASIE | 902.808 | 93 | 57.968 | 144 | 19.596 | 143 | 74.035 | 103 | 41.766 | 114 | 17.999 | 101 |
| CHYPRE | 12.782 | 124 | 266 | 155 | 47 | 23 | 406 | NS | 160 | NS | 199 | 44 |
| LIBAN | 2.717 | 133 | 436 | 201 | 4 | 80 | 328 | 85 | 469 | 168 | 366 | 124 |
| SYRIE | 2.976 | 165 | 859 | 122 | 2 | 67 | 193 | 166 | 281 | 53 | 321 | 44 |
| IRAK | 63.147 | 103 | 3.412 | NS | 2 | 67 | 270 | NS | | | 5 | 24 |
| IRAN | 40.827 | 58 | 4.517 | 275 | 199 | 120 | 7.941 | 94 | 3.043 | 128 | 1.374 | 107 |
| AFGHANISTAN | 5.283 | 96 | 100 | 256 | 4 | 100 | 155 | 267 | 683 | 124 | 376 | 95 |
| ISRAËL | 27.964 | 105 | 3.095 | 118 | 2.822 | 143 | 4.888 | 120 | 4.674 | 120 | 1.674 | 104 |
| JORDANIE | 230 | 81 | | | | | | | 127 | NS | 2 | 200 |
| ARABIE SAOUDITE | 35.265 | 147 | 13 | 52 | 5 | 83 | 9.138 | 115 | 2 | 200 | | |
| KOWEÏT | 164.953 | 85 | 4.799 | NS | | | 696 | 120 | 27 | 7 | 11 | NS |
| BAHREÏN | 21.209 | 127 | 4.489 | 106 | 680 | 231 | 9.138 | 90 | | | | |
| QATAR | 9.066 | 129 | | | | | | | | | | |
| MASC OMAN TR ON | 238 | 850 | 4 | NS | | | | | | | | |
| YEMEN | 118 | 79 | 11 | 367 | 10 | 333 | | | 76 | 177 | 5 | NS |
| ADEN | 9.413 | 131 | 305 | 372 | 12 | 55 | 1.314 | 755 | 4 | 408 | 1 | NS |
| PAKISTAN | 36.962 | 101 | 851 | 73 | 51 | 106 | 1.159 | 72 | 746 | 191 | 961 | 71 |
| UNION INDIENNE | 159.814 | 86 | 2.835 | 125 | 2.019 | 141 | 1.662 | 87 | 4.001 | 109 | 1.813 | 250 |
| CEYLAN MALDIVES | 48.184 | 99 | 617 | 111 | 133 | 136 | 1.642 | 112 | 1.174 | 57 | 381 | 121 |
| NEPAL BHOUTAN | | | | | | | | | | | | |
| UNION BIRMANE | 13.458 | 111 | 2.947 | 150 | 364 | 129 | 1.159 | 154 | 268 | 181 | 15 | 375 |
| THAÏLANDE | 13.101 | 151 | 1.584 | 141 | 244 | 54 | 753 | 97 | 383 | 122 | 376 | 68 |
| LAOS | 15 | NS | | | | | | | 2 | 200 | | |
| VIETNAM NORD | 12 | NS | | | 1 | NS | | | 4 | NS | 41 | 124 |
| VIETNAM SUD | 4.699 | 104 | 70 | 636 | 1 | 1 | 155 | 397 | 36 | 360 | 159 | 96 |
| CAMBODGE | 788 | 120 | 5 | NS | | | | | 36 | 97 | | |
| MALAISIE FED | 37.659 | 74 | 1.630 | 96 | 1.118 | 108 | 6.936 | 105 | 2.238 | 94 | 3.419 | 123 |
| SINGAPOUR | 21.295 | 86 | 98 | 136 | 18 | 150 | 19 | 100 | 203 | 93 | 141 | NS |
| INDONESIE | 5.703 | 58 | 4.358 | 143 | 1.497 | 291 | 1.005 | 83 | 1.382 | 106 | 335 | 108 |
| BORNEO NRD BRIT | 11.625 | 115 | 170 | 69 | 81 | 100 | 135 | 37 | | | | |
| PHILIPPINES | 2.971 | 55 | 1.796 | 35 | 400 | 48 | 4.347 | 81 | 494 | 31 | 1.051 | 33 |
| PTOM PORTUG AS | 59 | 16 | 74 | 109 | | | | | | | 5 | NS |
| HONGKONG | | | | | | | | | | | | |
| ASIE NDA | | | | | | | | | | | | |
| OCEANIE | 475.363 | 103 | 3.852 | 185 | 4.826 | 119 | 5.274 | 94 | 3.574 | 114 | 4.173 | 101 |
| AUSTRALIE | 225.925 | 103 | 2.559 | 204 | 4.198 | 121 | 3.323 | 84 | 2.918 | 105 | 3.806 | 102 |
| NOUV ZELANDE | 245.545 | 105 | 1.248 | 169 | 622 | 187 | 1.951 | 117 | 641 | 189 | 317 | 109 |
| • NOUV GUIN NEER | 47 | 204 | | | 6 | 100 | | | 9 | 450 | 49 | NS |
| DEP USA OCEANIE | | | | | | | | | | | | |
| OCEANIE BRIT | 3.846 | 54 | 7 | 32 | | | | | | | | |
| • NOUV HEBRIDES | | | | | | | | | | | | |
| • OCEANIE FRANC | | | 37 | 54 | | | | | 6 | 75 | 1 | NS |
| • POLYNESIE FR | | | | | | | | | | | | |
| OCEANIE NDA | | | | | | | | | | | | |
| DIVERS | 13 | 39 | 95 | 22 | | | | | | | | |
| PROVISIONS BORD | | | | | | | | | | | | |
| DIVERS NDA | | | | | | | | | | | | |
| NON SPECIFIES | 13 | 39 | 95 | 22 | | | | | | | | |

HANDELSNETZ
der Länder, die bei der EWG einen Beitritts-
oder Assozierungsantrag eingereicht haben

TAB. 13 a

export

Indices: Vergleichszeitraum des Vorjahres = 100

| Bestimmung - Destination | JAN.-MAI 1962 | | United Kingdom G | | Danmark G | | Norge G | | Sverige G | | Suisse | | Österreich | |
|--------------------------|---------------|---------|------------------|---------|-----------|---------|---------|---------|-----------|---------|---------|---------|------------|---------|
| | 1000 \$ | Indices | 1000 \$ | Indices | 1000 \$ | Indices | 1000 \$ | Indices | 1000 \$ | Indices | 1000 \$ | Indices | 1000 \$ | Indices |
| M O N D E | 4661,132 | 103 | 652,713 | 112 | 396,958 | 105 | 185,108 | 109 | 878,342 | 110 | 509,428 | 106 | 509,428 | 106 |
| EXTRA CEE | 3753,059 | 99 | 454,853 | 112 | 295,281 | 104 | 799,500 | 109 | 508,184 | 109 | 258,185 | 111 | 258,185 | 111 |
| C. E. E. | 908,073 | 119 | 197,860 | 114 | 101,677 | 107 | 385,608 | 110 | 370,158 | 112 | 251,243 | 102 | 251,243 | 102 |
| • DOM CEE | 3,827 | 93 | 6,58 | 54 | 220 | 162 | 2,107 | 127 | 622 | 83 | 257 | 64 | 257 | 64 |
| • PTOM CEE | 28,924 | 105 | 1,446 | 95 | 984 | 55 | 2,262 | 148 | 2,972 | 102 | 594 | 163 | 594 | 163 |
| PAYS TIERS | 3720,012 | 99 | 452,749 | 112 | 294,077 | 104 | 795,131 | 109 | 504,590 | 109 | 257,334 | 111 | 257,334 | 111 |
| A E L E | 572,435 | 115 | 280,300 | 116 | 159,939 | 96 | 402,067 | 100 | 150,485 | 112 | 79,276 | 116 | 79,276 | 116 |
| EUROPE ORIENT | 155,432 | 98 | 27,758 | 168 | 14,650 | 96 | 56,395 | 160 | 22,138 | 88 | 76,247 | 123 | 76,247 | 123 |
| AMERIQUE LATINE | 210,086 | 110 | 23,217 | 76 | 14,486 | 93 | 54,002 | 109 | 63,224 | 109 | 11,419 | 98 | 11,419 | 98 |
| COMMONWEALTH OM | 1435,633 | 87 | 21,674 | 106 | 22,257 | 100 | 59,989 | 97 | 74,926 | 112 | 16,743 | 108 | 16,743 | 108 |
| E U R O P E | 2026,630 | 114 | 535,494 | 117 | 295,340 | 102 | 932,033 | 108 | 587,492 | 111 | 439,276 | 108 | 439,276 | 108 |
| FRANCE | 180,716 | 126 | 14,982 | 78 | 17,106 | 135 | 53,555 | 112 | 72,389 | 117 | 11,374 | 113 | 11,374 | 113 |
| BELGIEQUE LUXBG | 113,931 | 122 | 7,429 | 128 | 6,387 | 93 | 42,253 | 96 | 30,584 | 112 | 9,033 | 94 | 9,033 | 94 |
| PAYS BAS | 180,077 | 110 | 20,158 | 162 | 11,497 | 91 | 64,954 | 125 | 35,034 | 101 | 16,398 | 106 | 16,398 | 106 |
| ALLEMAGNE RF | 257,994 | 118 | 135,682 | 112 | 54,761 | 101 | 175,020 | 104 | 153,347 | 110 | 136,659 | 103 | 136,659 | 103 |
| ITALIE | 175,355 | 122 | 19,609 | 131 | 11,926 | 140 | 49,826 | 130 | 78,804 | 116 | 77,779 | 99 | 77,779 | 99 |
| ROYAUME UNI | 4,849 | 146 | 2,424 | 169 | 2,053 | 139 | 2,318 | 185 | 308 | 139 | 47 | 44 | 47 | 44 |
| ISLANDE | 165,053 | 101 | 2,939 | 97 | 564 | 91 | 3,439 | 106 | 1,340 | 145 | 821 | 106 | 821 | 106 |
| IRLANDE | 102,724 | 103 | 30,123 | 102 | | | 119,900 | 109 | 10,959 | 102 | 5,730 | 127 | 5,730 | 127 |
| NORVEGE | 190,013 | 114 | 66,184 | 119 | 48,936 | 108 | | | 30,196 | 123 | 12,700 | 87 | 12,700 | 87 |
| SUEDE | 69,194 | 114 | 14,139 | 96 | 8,048 | 127 | 56,743 | 117 | 9,622 | 102 | 4,275 | 119 | 4,275 | 119 |
| FINLANDE | 127,878 | 126 | | | 35,488 | 126 | 92,639 | 117 | 15,422 | 112 | 6,831 | 127 | 6,831 | 127 |
| DANEMARK | 79,608 | 123 | 14,242 | 147 | 3,176 | 93 | 25,618 | 123 | | | 37,391 | 139 | 37,391 | 139 |
| SUISSE | 30,386 | 106 | 4,534 | 129 | 2,559 | 91 | 7,496 | 96 | 31,395 | 113 | | | | |
| AUTRICHE | 41,826 | 112 | 1,556 | 132 | 1,029 | 71 | 6,066 | 92 | 8,723 | 99 | 1,806 | 83 | 1,806 | 83 |
| PORTUGAL | 59,996 | 172 | 5,021 | 216 | 5,391 | 172 | 12,268 | 117 | 18,635 | 128 | 4,019 | 164 | 4,019 | 164 |
| ESPAGNE | 18,655 | 98 | 835 | 91 | 88 | 169 | 135 | 63 | 888 | 130 | 256 | 84 | 256 | 84 |
| GIBRALTAR HALTE | 16,284 | 88 | 954 | 37 | 756 | 97 | 3,226 | 85 | 6,072 | 86 | 14,362 | 98 | 14,362 | 98 |
| YUGOSLAVIE | 32,017 | 122 | 2,579 | 166 | 1,668 | 97 | 6,047 | 113 | 4,724 | 114 | 5,150 | 99 | 5,150 | 99 |
| GRECE | 24,642 | 94 | 685 | 103 | 506 | 143 | 3,787 | 119 | 3,122 | 97 | 3,580 | 103 | 3,580 | 103 |
| TURQUIE | | | | | | | | | | | | | | |
| EUROPE NDA | 67,898 | 75 | 5,441 | NS | 4,689 | 73 | 28,478 | 266 | 2,172 | 63 | 17,631 | 143 | 17,631 | 143 |
| U R S S | 10,223 | 79 | 11,735 | 174 | 1,931 | 105 | 10,684 | 125 | 1,952 | 65 | 4,203 | 46 | 4,203 | 46 |
| ZONE MARK EST | 41,520 | 195 | 6,297 | 135 | 1,893 | 88 | 6,453 | 109 | 3,903 | 68 | 14,466 | 152 | 14,466 | 152 |
| P O L O G N E | 14,044 | 140 | 2,853 | 86 | 3,321 | 118 | 5,506 | 110 | 5,286 | 103 | 14,844 | 135 | 14,844 | 135 |
| TCHECOSLOVAQUIE | 8,452 | 133 | 1,084 | 134 | 894 | 133 | 1,816 | 96 | 3,286 | 89 | 12,002 | 114 | 12,002 | 114 |
| HONGRIE | 11,486 | 78 | 184 | 95 | 907 | 133 | 3,091 | 114 | 4,529 | 151 | 7,505 | 149 | 7,505 | 149 |
| ROUMANIE | 1,784 | 74 | 163 | 56 | 1,015 | 138 | 367 | 86 | 1,006 | 92 | 5,596 | 130 | 5,596 | 130 |
| BULGARIE | 25 | 132 | 1 | NS | | | | | 4 | 20 | | | | |
| ALBANIE | | | | | | | | | | | | | | |
| A F R I Q U E | 553,143 | 88 | 12,367 | 114 | 16,146 | 102 | 47,328 | 153 | 29,558 | 102 | 11,184 | 100 | 11,184 | 100 |
| PROV ESPAGN AFR | 6,821 | 110 | 17 | 213 | 28 | 467 | 19 | 9 | 70 | 250 | | | | |
| SAHARA ESPAGNOL | 1,090 | 88 | | | | | | | | | | | | |
| MAROC | 5,787 | 82 | 733 | 71 | 305 | 122 | 2,898 | 133 | 3,432 | 104 | 276 | 90 | 276 | 90 |
| • DFP ALGERIENS | 3,118 | 92 | 337 | 37 | 193 | 715 | 1,488 | 117 | 480 | 74 | 254 | 63 | 254 | 63 |
| TUNISIE | 2,531 | 91 | 187 | 78 | 27 | 49 | 1,294 | 106 | 241 | 87 | 162 | 40 | 162 | 40 |
| LIBYE | 14,708 | 113 | 444 | 130 | 83 | 157 | 1,55 | 80 | 306 | 137 | 274 | 89 | 274 | 89 |
| EGYPTE | 27,086 | 106 | 1,176 | 156 | 923 | 155 | 4,463 | 122 | 5,171 | 89 | 2,942 | 115 | 2,942 | 115 |
| SOUDAN | 29,743 | 142 | 406 | 109 | 127 | 105 | 541 | 80 | 747 | 123 | 434 | 70 | 434 | 70 |
| • MAURITANIE | 956 | 966 | 53 | NS | | | | | 122 | 179 | 1 | NS | 1 | NS |
| • MALI | 389 | 22 | 8 | NS | | | | | 39 | 205 | 23 | 38 | 23 | 38 |
| • HAUTE VOLTA | 63 | 83 | 6 | NS | | | | | | | 13 | 325 | | |
| • NIGER | 102 | 78 | 1 | 33 | | | | | 19 | NS | 10 | 50 | | |
| • TCHAD | 160 | 58 | 29 | 97 | | | | | 39 | 205 | 8 | 32 | | |
| • SENEGAL | 1,937 | NS | 73 | 48 | | | | | 174 | 90 | 164 | 106 | 27 | 100 |
| GAMBIE | 2,152 | 100 | | | | | | | | | 7 | 37 | 2 | NS |
| GUINEE PORTUG | 2,295 | 61 | | | 495 | 131 | 1,488 | 151 | 1,436 | 356 | 171 | 219 | 171 | 219 |
| GUINEE REP | 1,334 | 84 | 26 | 37 | 1 | NS | 406 | 117 | 494 | 138 | | | | |
| SIERRA LEONE | 13,250 | 76 | | | 15 | 56 | 213 | 138 | 78 | 110 | 32 | 229 | 32 | 229 |
| LIBERIA | 8,242 | 213 | 2,075 | 631 | 4,138 | 196 | 15,842 | NS | 270 | 71 | 61 | NS | 61 | NS |
| • COTE IVIOIRE | 1,701 | 85 | 87 | 101 | | | 193 | 166 | 124 | 63 | 16 | 44 | 16 | 44 |
| • ANC ADF | | | | | 82 | 85 | | | | | | | | |
| GHANA | 42,780 | 68 | 719 | 88 | 152 | 45 | 560 | 78 | 1,063 | 73 | 130 | 64 | 130 | 64 |
| • TOGO | 1,228 | 94 | 10 | 250 | | | 39 | 51 | 23 | 164 | 2 | NS | | |
| • DAHOMEY | 266 | 68 | 2 | 50 | | | | | 7 | 54 | 3 | NS | | |
| NIGERIA FED | 77,579 | 79 | 1,169 | 130 | 4,861 | 90 | 1,217 | 102 | 2,444 | 175 | 451 | 63 | 451 | 63 |
| • CAMEROUN | 2,011 | 98 | 144 | 73 | 331 | 80 | 328 | 154 | 90 | 96 | 27 | NS | 27 | NS |
| • REP. CENTRE AFR | 359 | 214 | 12 | 55 | | | 19 | NS | 45 | 105 | 4 | NS | 4 | NS |
| GUINEE ESPAGN | | | | | | | | | | | | | | |
| • GABON | 626 | 98 | 8 | 36 | | | 58 | 100 | 18 | 64 | 5 | 250 | 5 | 250 |
| • CONGO BRAZZA | 550 | 54 | 45 | 64 | | | 39 | 100 | 60 | 118 | 17 | NS | 17 | NS |
| • ANC AEF | | | | | 44 | 142 | | | | | | | | |
| • CONGO LEO | 5,761 | 82 | 371 | 92 | 217 | 22 | 773 | 333 | 1,328 | 103 | 325 | 150 | 325 | 150 |
| • RUANDA URUNDI | 315 | 132 | 12 | 240 | | | 58 | 305 | 45 | 96 | | | | |
| ANGOLA | | | 129 | 15 | | | | | | | | | | |
| ANGOLA MOZAMB | | | | | 271 | 51 | 406 | 68 | | | | | | |
| ETHIOPIE | 3,103 | 80 | 250 | 139 | 171 | 124 | 251 | 68 | 302 | 120 | 656 | 107 | 656 | 107 |
| • COTE FR SOMAL | 896 | 197 | 51 | 150 | 15 | 71 | 19 | 25 | 60 | 158 | 14 | NS | 14 | NS |
| • SOMALIE REP | 994 | 125 | 6 | 75 | 3 | 100 | | | 61 | 235 | 9 | NS | 9 | NS |
| KENYA OUGANDA | 42,641 | 100 | | | | | | | 908 | 64 | 326 | NS | 326 | NS |
| UGANDA | | | 33 | 550 | | | | | | | | | | |
| TANGANYKA | 12,042 | 91 | | | 88 | NS | 290 | NS | 164 | NS | 139 | NS | 139 | NS |
| ZANZIBAR PEMBA | 9,156 | 88 | | | | | | | | | | | | |
| MOZAMBIQUE | 4,998 | 79 | 108 | 83 | | | | | 379 | 22 | | | | |
| • MADAGASCAR | 739 | 107 | 54 | 84 | 45 | 92 | 155 | 160 | 72 | 109 | 25 | NS | 25 | NS |
| • REUNION COMOR | 196 | 104 | 17 | 131 | 4 | 15 | 367 | 211 | 41 | 132 | | | | |
| • COMORES | | | | | | | | | | | | | | |
| RHODESIE NYASSA | 49,763 | 86 | 253 | 149 | 512 | | | | | | | | | |

export

Indices: même période de l'année précédente = 100

| JAN.-MAI 1962 | United Kingdom £ | | Danmark G | | Norge G | | Sverige G | | Suisse 1 000 \$ | | Österreich 1 000 \$ | |
|-------------------------|---------------------|---------|--------------|---------|------------|---------|--------------|---------|--------------------|---------|------------------------|---------|
| | 1 000 \$ | Indices | 1 000 \$ | Indices | 1 000 \$ | Indices | 1 000 \$ | Indices | 1 000 \$ | Indices | 1 000 \$ | Indices |
| A M E R I Q U E | 964.205 | 107 | 77.071 | 97 | 65.141 | 137 | 146.527 | 120 | 157.324 | 114 | 33.407 | 106 |
| ETATS UNIS | 408.659 | 132 | 46.631 | 110 | 47.903 | 166 | 71.407 | 134 | 78.243 | 116 | 18.867 | 111 |
| CANADA | 236.636 | 82 | 4.738 | 106 | 1.869 | 102 | 10.162 | 110 | 13.982 | 120 | 2.804 | 110 |
| • ST PIERRE M I Q U | 31 | 37 | | | | | | | | | | |
| • P T O M B R I T A M | | | | | | | | | | | | |
| • P T O M N E E R A M | | | | | | | | | | | | |
| MEXIQUE | 17.386 | 83 | 679 | 88 | 430 | 40 | 4.985 | 81 | 8.625 | 88 | 676 | 72 |
| GUATEMALA | 2.540 | 100 | 367 | 124 | 149 | 135 | 213 | 110 | 540 | 68 | 92 | 128 |
| HONDURAS BRIT | 21.557 | 112 | 71 | 245 | 6 | 200 | 39 | 205 | 458 | 230 | 2 | NS |
| HONDURAS REP | 1.694 | 126 | 116 | 70 | 27 | 37 | 97 | 126 | 119 | 89 | 40 | NS |
| SALVADOR | 1.656 | 99 | 382 | 201 | 58 | 100 | 155 | 100 | 439 | 78 | 100 | 192 |
| NICARAGUA | 1.542 | 130 | 195 | 159 | 25 | 147 | 135 | 100 | 246 | 110 | 162 | 174 |
| COSTA RICA | 2.055 | 102 | 58 | 48 | 89 | 111 | 270 | 116 | 1.562 | 290 | 102 | 77 |
| PANAMA REP | 5.600 | 115 | 1.101 | 253 | 1.278 | 282 | 638 | 75 | 1.465 | 99 | 70 | 135 |
| CANAL PANAMA | | | 255 | 142 | | | | | | | | |
| CUBA | 3.281 | 59 | 157 | 49 | 661 | 180 | 638 | 73 | 138 | 26 | 1 | 4 |
| HAITI | 752 | 106 | 123 | 108 | 48 | 171 | 58 | 149 | 188 | 81 | 32 | 46 |
| DOMINICAINE REP | 2.495 | 99 | 351 | 516 | 303 | 977 | 232 | 301 | 305 | 100 | 163 | 54 |
| • ANTILLES FR | 428 | 92 | 294 | 106 | 21 | 26 | 213 | 110 | 80 | 125 | 3 | NS |
| • MARTINIQUE | | | | | | | | | | | | |
| FED INDES OCCID | 66.631 | 93 | 1.418 | 101 | 613 | 70 | 10.375 | 108 | 663 | 101 | 228 | 98 |
| • ANTILLES NEERL | 7.935 | 132 | 335 | 109 | 95 | 108 | 136 | 117 | 490 | 104 | 38 | 46 |
| COLOMBIE | 11.377 | 94 | 3.040 | 343 | 580 | 87 | 4.811 | 94 | 5.825 | 107 | 462 | 112 |
| VENEZUELA | 23.348 | 114 | 4.636 | 101 | 1.340 | 166 | 4.560 | 166 | 6.727 | 107 | 1.572 | 186 |
| GUYANE BRIT | 10.543 | 76 | 53 | 61 | 47 | 77 | 77 | 50 | 49 | 74 | 28 | NS |
| • SURINAM | 1.614 | 80 | 49 | 88 | 99 | 183 | 77 | 57 | 114 | 102 | 18 | NS |
| • GUYANE FR | 85 | 127 | 10 | 56 | 2 | 200 | 39 | 205 | 21 | 233 | | |
| EQUATEUR | 1.798 | 44 | 306 | 62 | 147 | 111 | 696 | 106 | 846 | 100 | 158 | 84 |
| PEROU | 13.361 | 108 | 1.296 | 159 | 774 | 128 | 3.709 | 107 | 4.929 | 133 | 856 | 123 |
| BRESIL | 20.912 | 108 | 4.926 | 28 | 6.193 | 69 | 14.046 | 117 | 11.763 | 131 | 2.061 | 78 |
| CHILI | 11.639 | 80 | 2.483 | 155 | 556 | 550 | 2.280 | 67 | 3.152 | 92 | 508 | 96 |
| BOLIVIE | 2.171 | 192 | 276 | 217 | 39 | 163 | 541 | 88 | 925 | 116 | 141 | 186 |
| PARAGUAY | 1.696 | 154 | 19 | 79 | 24 | 171 | 502 | 173 | 304 | 98 | 148 | 168 |
| URUGUAY | 9.068 | 96 | 1.365 | 771 | 145 | 216 | 1.642 | 139 | 1.404 | 80 | 277 | 59 |
| ARGENTINE | 76.715 | 143 | 1.341 | 79 | 1.620 | 85 | 13.794 | 121 | 13.722 | 116 | 3.798 | 97 |
| AMERIQUE NDA | | | | | | | | | | | | |
| A S I E | 734.332 | 93 | 25.144 | 84 | 16.860 | 85 | 41.056 | 88 | 90.201 | 106 | 21.436 | 86 |
| CHYPRE | 17.350 | 112 | 591 | 112 | 159 | 124 | 696 | 116 | 323 | 121 | 585 | 123 |
| LIBAN | 14.902 | 57 | 1.238 | 107 | 1.001 | 329 | 1.140 | 88 | 3.336 | 106 | 1.852 | 81 |
| SYRIE | 8.134 | 109 | 864 | 123 | 130 | 167 | 1.101 | 65 | 2.438 | 138 | 1.539 | 122 |
| IRAK | 25.724 | 67 | 1.081 | 102 | 323 | 70 | 3.053 | 80 | 2.184 | 109 | 1.483 | 123 |
| IRAN | 35.607 | 75 | 1.965 | 73 | 648 | 106 | 2.473 | 65 | 4.226 | 70 | 2.172 | 72 |
| AFGHANISTAN | 609 | 97 | 29 | 38 | 2 | 8 | | | 372 | 118 | 79 | 33 |
| ISRAEL | 30.514 | 127 | 1.725 | 142 | 836 | 60 | 2.473 | 88 | 5.562 | 145 | 1.091 | 109 |
| JORDANIE | 8.221 | 101 | 255 | 107 | 57 | 168 | 309 | 84 | 452 | 110 | 353 | 68 |
| ARABIE SEOUDITE | 9.355 | 113 | 485 | 73 | 83 | 55 | 966 | 263 | 2.964 | 105 | 509 | 136 |
| KOWEIT | 21.078 | 100 | 768 | 150 | 152 | 106 | 618 | 160 | 2.713 | 119 | 529 | 219 |
| BAHREIN | 10.341 | 104 | 370 | 114 | 62 | 159 | 213 | 100 | | | 107 | NS |
| QATAR | 6.123 | 137 | | | | | 58 | 149 | | | 124 | NS |
| MASC OMAN TR OM | 6.426 | 122 | 37 | 112 | 1 | 25 | | | 15 | NS | 2 | NS |
| YEMEN | 40 | 74 | 2 | NS | | | | | | | 6 | NS |
| ADEN | 12.951 | 92 | 417 | 132 | 54 | 186 | 174 | 129 | 1.377 | 110 | 138 | NS |
| PAKISTAN | 50.618 | 98 | 473 | 56 | 754 | 168 | 1.333 | 105 | 3.593 | 83 | 585 | 165 |
| UNION INDIENNE | 149.743 | 82 | 1.426 | 87 | 6.456 | 137 | 8.192 | 71 | 11.501 | 132 | 2.472 | 84 |
| CEYLAN MALDIVES | 29.304 | 94 | 695 | 103 | 274 | 68 | 1.063 | 125 | 1.208 | 169 | 228 | 312 |
| NEPAL BHOUTAN | 75 | 68 | | | | | | | | | 3 | NS |
| UNION BIRMANE | 15.188 | 108 | 577 | 164 | 439 | 131 | 618 | 110 | 963 | 116 | 259 | 42 |
| THAÏLANDE | 17.829 | 116 | 1.630 | 70 | 462 | 192 | 1.333 | 150 | 2.717 | 128 | 895 | 67 |
| LAOS | 101 | 112 | 48 | 200 | | | 19 | NS | 38 | 190 | 1 | NS |
| VIETNAM NORD | 14 | 21 | | | | | | | 42 | 162 | 81 | NS |
| VIETNAM SUD | 1.375 | 70 | 41 | 30 | 60 | 15 | 116 | 50 | 263 | 73 | 98 | 29 |
| CAMBODGE | 703 | 49 | 91 | 71 | 15 | 300 | 19 | 25 | 91 | 67 | 50 | NS |
| MALAISIE FED | 52.305 | 109 | 1.296 | 95 | 372 | 98 | 908 | 94 | 760 | 92 | 1.038 | 116 |
| SINGAPOUR | 41.760 | 91 | 1.208 | 100 | 696 | 110 | 734 | 109 | 5.483 | 112 | 724 | NS |
| INDONESIE | 22.484 | 78 | 1.152 | 40 | 931 | 70 | 1.507 | 77 | 1.475 | 61 | 234 | 24 |
| BORNEO NRD BRIT | 6.321 | 101 | 225 | 137 | 9 | 75 | 97 | 100 | | | | |
| PHILIPPINES | 11.711 | 118 | 642 | 94 | 716 | 165 | 1.294 | 129 | 1.731 | 95 | 259 | 124 |
| P T O M P O R T U G A S | 825 | 25 | 9 | 13 | 9 | 38 | 19 | 16 | 47 | 5 | 45 | NS |
| MONGOLIE R POP | | | | | | | | | 11 | 55 | | |
| CHINE CONTINENT | 12.254 | 76 | 278 | 8 | 60 | 1 | 1.739 | 57 | 1.366 | 63 | 658 | 40 |
| COREE NORD | 28 | 88 | 1 | NS | | | | | 778 | 92 | | |
| COREE SUD | 2.150 | 89 | 161 | 36 | 145 | 98 | 541 | 104 | 1 | NS | 64 | 30 |
| JAPON | 59.286 | 126 | 3.819 | 126 | 1.009 | 68 | 5.815 | 108 | 18.168 | 109 | 2.180 | 96 |
| FORMOSE TAIWAN | 764 | 62 | 307 | 558 | 11 | 29 | 97 | 33 | 441 | 113 | 162 | 107 |
| HONG KONG | 52.119 | 106 | 1.238 | 125 | 914 | 72 | 2.338 | 136 | 12.693 | 107 | 831 | 81 |
| AMIE NDA | | | | | | | | | 869 | 112 | | |
| O C E A N I E | 382.526 | 86 | 2.642 | 106 | 3.476 | 77 | 17.967 | 93 | 13.774 | 98 | 4.122 | 96 |
| AUSTRALIE | 255.888 | 92 | 2.166 | 118 | 2.764 | 76 | 15.784 | 99 | 11.634 | 106 | 3.473 | 99 |
| NOUV ZELANDE | 120.201 | 74 | 346 | 73 | 654 | 81 | 2.067 | 63 | 1.647 | 59 | 587 | 98 |
| • NOUV GUIN NEER | 291 | 69 | 20 | 91 | 8 | 67 | 39 | 67 | 18 | 36 | 11 | NS |
| DEP USA OCEANIE | | | 19 | 17 | | | | | 370 | 902 | | |
| OCEANIE BRIT | 6.146 | 139 | 21 | 191 | 5 | 71 | 19 | 49 | 23 | 74 | 4 | NS |
| • NOUV HEBRIDES | | | | | | | | | | | | |
| • OCEANIE FRANÇ | | | 70 | 184 | 45 | 80 | 58 | 100 | 77 | 171 | 47 | NS |
| • POLYNESIE FR | | | | | | | | | | | | |
| OCEANIE NDA | | | | | | | | | 5 | 50 | | |
| D I V E R S | 296 | 102 | | | | | | | | | | |
| PROVISIONS BORD | | | | | | | | | | | | |
| DIVERS NDA | | | | | | | | | | | | |
| NON SPECIFIES | 296 | 102 | | | | | | | | | | |

13

HANDELSNETZ
der Länder, die bei der EWG einen Beitritts-
oder Assoziierungsantrag eingereicht haben

TAB. 13 a

Import

Indices: Vergleichszeitraum des Vorjahres = 100

| MAI-MAI 1962 | United Kingdom G | | Danmark G | | Norge G | | Sverige G | | Suisse | | Österreich | |
|------------------|---------------------|---------|--------------|---------|------------|---------|--------------|---------|---------|---------|------------|---------|
| | 1000 \$ | Indices | 1000 \$ | Indices | 1000 \$ | Indices | 1000 \$ | Indices | 1000 \$ | Indices | 1000 \$ | Indices |
| M O N D E | 1152,348 | 104 | 172,370 | 122 | 153,721 | 101 | 265,032 | 111 | 265,057 | 118 | 123,024 | 102 |
| EXTRA CEE | 974,983 | 104 | 104,332 | 124 | 103,800 | 106 | 157,670 | 113 | 97,451 | 116 | 48,793 | 104 |
| C. E. E. | 177,365 | 107 | 68,038 | 119 | 49,921 | 92 | 107,362 | 108 | 167,606 | 118 | 76,231 | 101 |
| • DON CEE | 2,192 | 84 | 30 | 70 | 46 | 575 | 19 | 25 | 228 | 110 | 9 | 5 |
| • PTOM CEE | 9,265 | 93 | 960 | 38 | 660 | 244 | 1,778 | 263 | 734 | 47 | 358 | 131 |
| PAYS TIERS | 963,526 | 104 | 103,329 | 127 | 103,094 | 106 | 155,873 | 113 | 96,489 | 118 | 48,426 | 104 |
| A. E. L. E. | 114,859 | 100 | 55,509 | 129 | 61,290 | 99 | 71,600 | 115 | 35,027 | 139 | 16,565 | 101 |
| EUROPE ORIENT | 28,786 | 94 | 5,868 | 145 | 4,336 | 97 | 11,631 | 125 | 4,492 | 81 | 11,178 | 116 |
| AMERIQUE LATINE | 88,852 | 115 | 6,418 | 90 | 8,836 | 130 | 13,120 | 99 | 9,237 | 133 | 3,206 | 106 |
| COMMONWEALTH OM | 409,871 | 101 | 7,291 | 180 | 11,432 | 134 | 13,504 | 118 | 9,121 | 101 | 3,567 | 103 |
| EUROPE | 402,484 | 104 | 135,449 | 125 | 119,185 | 97 | 197,722 | 112 | 210,896 | 120 | 107,998 | 103 |
| FRANCE | 32,635 | 88 | 6,890 | 102 | 4,282 | 109 | 10,549 | 101 | 39,291 | 131 | 5,443 | 106 |
| BELGIQUE LUXBO | 18,963 | 127 | 5,345 | 107 | 4,393 | 113 | 10,607 | 118 | 10,142 | 124 | 2,571 | 112 |
| PAYS BAS | 48,859 | 113 | 10,491 | 117 | 6,157 | 107 | 18,103 | 98 | 9,567 | 114 | 3,716 | 105 |
| ALLEMAGNE RF | 48,189 | 102 | 39,501 | 122 | 31,697 | 83 | 58,559 | 107 | 82,106 | 114 | 53,653 | 98 |
| ITALIE | 28,719 | 124 | 5,811 | 149 | 3,392 | 154 | 9,544 | 146 | 26,500 | 114 | 10,848 | 109 |
| ROYAUME UNI | | | 24,052 | 140 | 19,264 | 57 | 38,659 | 113 | 17,697 | 142 | 6,457 | 97 |
| ISLANDE | 1,253 | 99 | 224 | 345 | 212 | 337 | 541 | 140 | 2 | 13 | 1 | 14 |
| IRLANDE | 32,333 | 99 | 27 | 45 | 23 | 92 | 77 | 66 | 46 | 33 | 17 | 170 |
| NORVEGE | 14,578 | 78 | 6,014 | 138 | | | 11,283 | 115 | 788 | 111 | 541 | 70 |
| SUEDE | 39,492 | 88 | 20,170 | 113 | 32,122 | 153 | | | 5,622 | 123 | 1,444 | 90 |
| FINLANDE | 20,868 | 107 | 3,201 | 142 | 1,242 | 71 | 3,323 | 102 | 422 | 85 | 163 | 148 |
| DANEMARK | 39,506 | 122 | | | 5,287 | 135 | 12,384 | 133 | 2,251 | 137 | 1,243 | 171 |
| SUISSE | 13,582 | 119 | 3,211 | 129 | 2,898 | 141 | 5,429 | 116 | | | 6,622 | 104 |
| AUTRICHE | 3,066 | 102 | 1,249 | 145 | 1,178 | 131 | 2,995 | 85 | 8,267 | 151 | | |
| PORTUGAL | 4,635 | 115 | 813 | 178 | 541 | 202 | 850 | 138 | 402 | 163 | 258 | 118 |
| ESPAGNE | 16,113 | 109 | 1,265 | 128 | 1,866 | 195 | 1,352 | 119 | 2,179 | 138 | 788 | 120 |
| GIBRALTAR MALTE | 948 | 112 | 2 | NS | | | | | 29 | NS | 1 | 100 |
| YOUgoslavie | 4,911 | 100 | 227 | 210 | 172 | 441 | 1,179 | 244 | 542 | 174 | 1,869 | 110 |
| GRECE | 2,678 | 206 | 114 | 438 | 53 | 136 | 193 | 91 | 261 | 72 | 547 | 138 |
| TURQUIE | 2,370 | 119 | 974 | 298 | 70 | 389 | 464 | 126 | 290 | 99 | 638 | 126 |
| EUROPE NOA | | | | | | | | | | | | |
| U. R. S. S. | 11,517 | 84 | 1,848 | 173 | 1,925 | 119 | 4,405 | 91 | 452 | 69 | 4,150 | 138 |
| ZONE MARK EST | 1,985 | 93 | 1,332 | 124 | 778 | 111 | 1,758 | 144 | 435 | 67 | 825 | 83 |
| POLOGNE | 9,875 | 98 | 1,550 | 161 | 464 | 95 | 3,594 | 219 | 1,070 | 123 | 1,667 | 96 |
| TCHECOSLOVAQUIE | 3,162 | 96 | 739 | 106 | 968 | 85 | 1,063 | 102 | 1,336 | 78 | 1,778 | 118 |
| HONGRIE | 768 | 117 | 365 | 188 | 166 | 114 | 367 | 76 | 709 | 78 | 1,514 | 111 |
| ROUMANIE | 764 | 141 | 20 | 48 | 10 | 3 | 386 | NS | 441 | 66 | 1,086 | 142 |
| BULGARIE | 715 | 306 | 14 | 117 | 25 | 227 | 58 | 303 | 49 | 75 | 157 | 73 |
| ALBANIE | | | | | | | | | | | 1 | NS |
| AFRIQUE | 134,353 | 115 | 3,690 | 103 | 3,874 | 188 | 5,661 | 129 | 6,388 | 90 | 2,156 | 66 |
| PROV ESPAGN AFR | 7,718 | 175 | | | | | | | | | | |
| SAHARA ESPAGNOL | 80 | 56 | | | | | | | | | | |
| MAROC | 2,463 | 73 | 142 | 47 | 223 | 66 | 638 | 165 | 500 | 102 | 46 | 49 |
| • DEP ALGERIENS | 2,158 | 84 | 30 | 250 | 46 | 575 | 19 | 25 | 160 | 104 | 9 | 5 |
| TUNISIE | 525 | 21 | 34 | NS | 24 | NS | 58 | NS | 12 | 92 | | |
| LIBYE | 6,401 | NS | | | 8 | NS | | | 3 | 300 | | |
| EGYPTE | 5,562 | 225 | 358 | 100 | 202 | 146 | 425 | 122 | 567 | 112 | 369 | 64 |
| SOUDAN | 4,651 | 143 | 26 | 32 | | | 19 | 25 | 151 | 213 | 122 | 284 |
| • MAURITANIE | | | | | | | | | | | | |
| • MALI | 61 | 9 | 5 | NS | | | | | | | | |
| • HAUTE VOLTA | | | | | | | | | | | | |
| • NIGER | 23 | 128 | 15 | NS | | | | | | | | |
| • NIJER | 2 | NS | | | | | | | | | | |
| • TCHAD | 111 | NS | 132 | NS | | | | | | | | |
| • SENEGAL | | | | | | | 155 | NS | | | | 1 3 |
| GAMBIE | 1,264 | 247 | | | | | | | | | | |
| GUINEE PORTUG | | | | | 40 | 49 | 58 | 100 | 149 | 121 | 111 | 93 |
| GUINEE REP | 128 | 75 | | | 561 | NS | | | 643 | 348 | | |
| SIERRA LEONE | 1,146 | 92 | | | 26 | 650 | | | | | | |
| LIBERIA | 968 | 81 | 3 | NS | 14 | 78 | | | | | | |
| • COTE D'IVOIRE | 283 | 102 | 209 | 131 | | | 77 | 79 | 77 | 126 | 24 | 45 |
| • ANC AOF | | | | | 502 | NS | | | | | | |
| GHANA | 6,956 | 182 | 396 | 450 | 443 | 112 | 348 | 90 | 221 | 42 | 427 | 135 |
| • TOGO | | | | | | | | | | | 11 | NS |
| • DAMONEY | 1 | NS | | | | | | | | | | |
| NIGERIA FED | 18,796 | 89 | 499 | 48 | 337 | NS | 367 | 272 | 1,436 | 102 | 141 | 90 |
| • CAMEROUN | 1,195 | 58 | 89 | 185 | 27 | NS | 19 | NS | 59 | 25 | 11 | NS |
| • REP CENTRE AFR | 25 | 192 | | | | | | | 1 | NS | 10 | NS |
| GUINEE ESPAGN | | | | | | | | | | | | |
| • GABON | 40 | 45 | 25 | 42 | | | 39 | 100 | 36 | 67 | 49 | 100 |
| • CONGO BRAZZA | 9 | 4 | 14 | 233 | | | 39 | 205 | 92 | 236 | 2 | NS |
| • ANC AEF | | | | | 7 | 350 | | | | | | |
| • CONGO LEO | 678 | 73 | | | 71 | 113 | 58 | 149 | 184 | 74 | 76 | 56 |
| • RUANDA URUNDI | 3 | 100 | | | | | | | 5 | NS | | |
| ANGOLA | | | 122 | 214 | | | | | | | | |
| ANGOLA MOZAMB | | | | | 259 | 242 | | | | | | |
| ETHIOPIE | 430 | 137 | 4 | 100 | 165 | 516 | 58 | 149 | 115 | 167 | 10 | 125 |
| • COTE FR SOMAL | 6 | 23 | | | | | | | | | | |
| • SOMALIE REP | 13 | 81 | | | | | | | | | | |
| KENYA OUGANDA | 6,239 | 211 | | | | | 174 | 26 | 200 | 71 | 60 | NS |
| OGANDA | | | 1 | 33 | | | | | | | | |
| TANGANYKA | 3,734 | 124 | | | 13 | NS | 97 | NS | 182 | NS | 43 | NS |
| ZANZIBAR PEMBA | 446 | 310 | | | | | | | | | | |
| MOZAMBIQUE | 1,099 | 87 | 550 | 171 | | | | | 76 | NS | | |
| • MADAGASCAR | 437 | 212 | 4 | 12 | 2 | NS | 19 | 100 | 23 | 38 | 2 | NS |
| • REUNION COMOR | 34 | 100 | | | | | | | 7 | 15 | | |
| • COMORES | | | | | | | | | | | | |
| RHODESIE NYASSA | 25,584 | 101 | 201 | 914 | 111 | 102 | 1,642 | 154 | 1,059 | 149 | 557 | 71 |
| UNION SUD AFR | 35,084 | 109 | 482 | 232 | 732 | 110 | 1,333 | 172 | 430 | 94 | 34 | NS |
| AFR PORTG NS | | | | | | | | | | | | |
| AFR BRIT NS | | | 349 | 64 | 61 | 130 | 19 | NS | | | 41 | 14 |

import

Indices: même période de l'année précédente = 100

| M-AI-MAI 1962 | United Kingdom G | | Danmark G | | Norge G | | Sverige G | | Suisse | | Österreich | |
|--|---------------------|---------|--------------|---------|------------|---------|--------------|---------|----------|---------|------------|---------|
| | 1 000 \$ | Indices | 1 000 \$ | Indices | 1 000 \$ | Indices | 1 000 \$ | Indices | 1 000 \$ | Indices | 1 000 \$ | Indices |
| AMÉRIQUE | 326.002 | 105 | 20.606 | 90 | 27.058 | 116 | 46.582 | 109 | 37.458 | 108 | 10.408 | 102 |
| ÉTATS UNIS | 113.417 | 103 | 13.339 | 100 | 9.603 | 100 | 28.342 | 106 | 25.201 | 101 | 6.556 | 96 |
| CANADA | 92.238 | 100 | 309 | 124 | 7.939 | 130 | 1.584 | 106 | 2.043 | 92 | 431 | 150 |
| ST PIERRE MIOU PTOM BRIT AM PTOM NEER AM | | | | | | | | | | | | |
| MEXIQUE | 1.679 | 108 | 35 | 69 | 174 | NS | 135 | 37 | 600 | 104 | 136 | 139 |
| GUATEMALA | 148 | 55 | 97 | 120 | 129 | 39 | 406 | 91 | 565 | 242 | 81 | 184 |
| HONDURAS BRIT | 786 | 88 | 12 | NS | | | 19 | NS | | | | |
| HONDURAS REP | 71 | 61 | 8 | NS | 4 | 400 | 97 | 511 | 70 | 184 | 29 | NS |
| SALVADOR | 30 | 79 | 263 | 692 | 58 | 207 | 77 | 79 | 92 | 68 | 60 | 429 |
| NICARAGUA | 567 | 105 | | | 3 | NS | 39 | 205 | 73 | 48 | 52 | 578 |
| COSTA RICA | 138 | 105 | 24 | NS | 4 | 400 | 213 | 184 | 355 | 76 | 114 | 165 |
| PANAMA REP | 100 | 119 | 13 | NS | 2 | 13 | 97 | NS | 66 | 733 | 18 | 900 |
| CANAL PANAMA | | | | | | | | | | | | |
| CUBA | 2.255 | 167 | 2 | 50 | 106 | NS | 135 | 711 | 82 | 21 | 3 | 300 |
| HAÏTI | 12 | 92 | 77 | 405 | 85 | 447 | 19 | NS | 100 | 78 | 2 | 22 |
| DOMINICAINE REP | 11 | | 30 | 73 | 261 | 91 | 309 | 84 | 342 | 855 | 237 | 191 |
| ANTILLES FR | | | | | | | | | 61 | NS | | |
| MARTINIQUE | | | | | | | | | | | | |
| FED INDES OCCID | 21.417 | 108 | 62 | 65 | 295 | 44 | 2.048 | 247 | 635 | 91 | 65 | 310 |
| ANTILLES NEERL | 6.263 | 117 | 453 | 23 | | | 1.372 | 323 | 232 | NS | 1 | 100 |
| COLOMBIE | 2.178 | 102 | 229 | 104 | 230 | 523 | 1.005 | 118 | 577 | 101 | 185 | 102 |
| VENEZUELA | 27.117 | 189 | 1.138 | 120 | 3.516 | 127 | 1.256 | 79 | 372 | 223 | 8 | 50 |
| GUYANE BRIT | 2.914 | 53 | | | 334 | NS | 97 | NS | 28 | NS | | |
| SURINAM | 115 | NS | 9 | NS | 51 | 364 | | | 21 | NS | | |
| GUYANE FR | | | | | | | | | | | | |
| EQUATEUR | 86 | 215 | 68 | 92 | 12 | 44 | 58 | 50 | 566 | 87 | 443 | 95 |
| PEROU | 5.635 | 105 | 386 | 63 | | | 309 | 80 | 389 | 157 | 298 | 178 |
| BRESIL | 5.290 | 58 | 1.794 | 49 | 1.579 | 102 | 4.154 | 110 | 1.003 | 132 | 575 | 82 |
| CHILI | 9.584 | 100 | 66 | 32 | 42 | 168 | 1.797 | 71 | 559 | 111 | 152 | 950 |
| BOLIVIE | 3.486 | 91 | | | | | | | 3 | NS | | |
| PARAGUAY | 4 | 20 | 39 | 49 | 3 | NS | 19 | 49 | 50 | 43 | 20 | 667 |
| URUGUAY | 4.169 | 97 | 140 | 135 | 1 | | 97 | 50 | 363 | 98 | 70 | 48 |
| ARGENTINE | 26.276 | 129 | 2.009 | 201 | 2.627 | 178 | 2.898 | 125 | 3.010 | 218 | 723 | 80 |
| AMÉRIQUE NDA | | | | | | | | | | | | |
| ASIE | 188.874 | 97 | 11.056 | 197 | 2.745 | 120 | 12.654 | 105 | 9.217 | 129 | 3.692 | 109 |
| CHYPRE | 4.497 | 132 | 141 | NS | 5 | NS | | | | | 21 | 31 |
| LIBAN | 925 | 191 | 91 | 186 | 3 | 300 | 19 | 49 | 70 | 51 | 51 | 73 |
| SYRIE | 619 | 568 | 352 | 718 | 1 | 50 | 19 | 100 | 84 | 76 | 67 | 93 |
| IRAQ | 16.101 | 132 | 1.458 | NS | | | 116 | NS | 1 | NS | | |
| IRAN | 10.674 | 87 | 773 | 420 | 33 | 300 | 1.024 | 661 | 714 | 169 | 142 | 55 |
| AFGHANISTAN | 244 | 73 | 2 | NS | 1 | 100 | 39 | 205 | 242 | 207 | 99 | 155 |
| ISRAEL | 3.694 | 126 | 265 | 84 | 473 | 122 | 1.024 | 126 | 1.135 | 136 | 266 | 78 |
| JORDANIE | 14 | 11 | | | | | | | | | | |
| ARABIE SAOUDITE | 1.725 | 31 | 1 | 20 | | | 966 | NS | | | | |
| KOWEÏT | 31.753 | 74 | 939 | NS | | | | | 18 | NS | | |
| BAHREÏN | 5.311 | 245 | 809 | 302 | | | 2.009 | 91 | | | | |
| QATAR | 17 | 1 | | | | | | | | | | |
| MASC OMAN TR OM | 16 | 94 | 4 | NS | | | | | | | | |
| YEMEN | 15 | 31 | 2 | NS | 3 | NS | | | 12 | 600 | 3 | NS |
| ADEN | 1.893 | 216 | 14 | 74 | | | | | 3 | NS | | |
| PAKISTAN | 8.026 | 133 | 166 | 64 | 17 | 213 | 135 | 30 | 103 | 127 | 158 | 66 |
| UNION INDIENNE | 31.895 | 88 | 894 | 330 | 439 | 237 | 270 | 78 | 1.068 | 131 | 561 | 409 |
| CEYLAN MALDIVES | 11.302 | 108 | 156 | 175 | 40 | 148 | 348 | 150 | 246 | 101 | 84 | 129 |
| NEPAL BHOUTAN | | | | | | | | | | | | |
| UNION BIRMANE | 2.052 | 96 | 1.015 | 195 | 95 | 128 | 367 | 190 | 132 | 471 | | |
| THAÏLANDE | 2.665 | 118 | 394 | 211 | 46 | 45 | 155 | 115 | 135 | 148 | 58 | 27 |
| LAOS | | | | | | | | | | | | |
| VIETNAM NORD | 2 | NS | | | | | | | 5 | 250 | 4 | 11 |
| VIETNAM SUD | 344 | 94 | 4 | 40 | | | 19 | 100 | 8 | 160 | | |
| CAMBODGE | 142 | NS | 5 | NS | | | | | | | | |
| MALAISIE FED | 7.931 | 82 | 457 | 189 | 114 | 72 | 1.275 | 150 | 375 | 84 | 745 | 127 |
| SINGAPOUR | 4.411 | 80 | 24 | 480 | 1 | 100 | 19 | 100 | 45 | 118 | 16 | NS |
| INDONÉSIE | 2.128 | 95 | 810 | 136 | 127 | 80 | 251 | 216 | 233 | 98 | 39 | 111 |
| BORNEO NRD BRIT | 4.253 | 196 | 40 | 200 | 23 | 135 | 19 | 49 | | | | |
| PHILIPPINES | 959 | 81 | 373 | 50 | 66 | 84 | 522 | 96 | 58 | 29 | 285 | 70 |
| PTOM PORTUG AS | 1 | 33 | 4 | 44 | | | | | | | 5 | NS |
| MONGOLIE R POP | | | | | | | | | 4 | NS | | |
| CHINE CONTINENT | 5.047 | 68 | 173 | 25 | 144 | 176 | 348 | 200 | 712 | 120 | 275 | 143 |
| COREE NORD | | | | | | | | | 6 | NS | | |
| COREE SUD | 190 | 463 | 7 | 140 | 4 | NS | 58 | NS | | | 102 | NS |
| JAPON | 14.124 | 133 | 1.181 | 151 | 724 | 117 | 3.014 | 59 | 3.411 | 135 | 681 | 137 |
| FORMOSE TAIWAN | 430 | 95 | 26 | 72 | 10 | NS | | | 61 | 265 | 7 | 100 |
| HONG KONG | 15.474 | 127 | 276 | 135 | 376 | 102 | 638 | 157 | 336 | 155 | 23 | 135 |
| ASIE NDA | | | | | | | | | | | | |
| OCEANIE | 100.640 | 108 | 1.549 | 244 | 858 | 204 | 2.396 | 105 | 1.098 | 131 | 772 | 80 |
| AUSTRALIE | 51.614 | 118 | 1.298 | 281 | 728 | 219 | 2.029 | 101 | 683 | 93 | 672 | 78 |
| NOUV ZELANDE | 48.379 | 99 | 245 | 156 | 130 | 148 | 367 | 136 | 411 | 377 | 78 | 76 |
| NOUV GUIN NEER | | | | | | | | | 3 | NS | 22 | NS |
| OEP USA OCEANIE | | | 1 | NS | | | | | | | | |
| OCEANIE BRIT | 647 | 67 | | | | | | | | | | |
| NOUV HEBRIDES | | | | | | | | | | | | |
| OCEANIE FRANC | | | 5 | 31 | | | | | 1 | 100 | | |
| POLYNÉSIE FR | | | | | | | | | | | | |
| OCEANIE NDA | | | | | | | | | | | | |
| DIVERS | | | 13 | 5 | | | | | | | | |
| PROVISIONS BORD | | | | | | | | | | | | |
| DIVERS NDA | | | | | | | | | | | | |
| NON SPECIFIES | | | 13 | 5 | | | | | | | | |

HANDELSNETZ
der Länder, die bei der EWG einen Beitritts-
oder Assozierungsantrag eingereicht haben

TAB. 13 a

export

Indices: Vergleichszeitraum des Vorjahres = 100

| MAI-MAI 1962 | United Kingdom G | | Danmark G | | Norge G | | Sverige G | | Suisse | | Österreich | |
|------------------|---------------------|---------|--------------|---------|------------|---------|--------------|---------|----------|---------|------------|---------|
| | 1 000 \$ | Indices | 1 000 \$ | Indices | 1 000 \$ | Indices | 1 000 \$ | Indices | 1 000 \$ | Indices | 1 000 \$ | Indices |
| M O N D E | 988.882 | 113 | 130.968 | 121 | 74.306 | 100 | 268.181 | 109 | 183.584 | 114 | 109.576 | 108 |
| EXTRA CEE | 789.782 | 110 | 91.698 | 126 | 56.388 | 105 | 175.676 | 103 | 104.371 | 111 | 54.468 | 112 |
| C. E. E. | 199.100 | 125 | 39.270 | 112 | 17.918 | 89 | 92.505 | 121 | 79.213 | 118 | 55.108 | 104 |
| •• DON CEE | 497 | 54 | 81 | 89 | 5 | 22 | 290 | 126 | 125 | 68 | 71 | 79 |
| •• PTOM CEE | 5.442 | 120 | 249 | 73 | 226 | 127 | 403 | 100 | 561 | 99 | 99 | 138 |
| PAYS TIERS | 783.787 | 110 | 91.368 | 126 | 56.157 | 105 | 174.983 | 103 | 103.685 | 111 | 54.298 | 112 |
| A. E. L. E. | 119.016 | 118 | 53.742 | 117 | 31.132 | 96 | 87.345 | 89 | 30.163 | 116 | 17.191 | 129 |
| EUROPE ORIENT | 32.301 | 84 | 9.423 | 322 | 3.129 | 135 | 16.654 | 244 | 4.355 | 86 | 16.285 | 122 |
| AMERIQUE LATINE | 44.328 | 128 | 3.637 | 108 | 2.303 | 111 | 10.974 | 123 | 12.134 | 104 | 2.222 | 81 |
| COMMONWEALTH ON | 304.232 | 101 | 4.111 | 90 | 3.661 | 99 | 12.093 | 91 | 15.580 | 112 | 4.104 | 148 |
| EUROPE | 438.270 | 118 | 108.350 | 123 | 55.493 | 96 | 216.617 | 109 | 123.594 | 116 | 95.081 | 110 |
| FRANCE | 41.801 | 136 | 2.900 | 110 | 2.288 | 127 | 12.848 | 120 | 15.081 | 123 | 2.189 | 91 |
| BELGIQUE LUXBO | 27.567 | 134 | 1.366 | 120 | 1.186 | 84 | 9.795 | 98 | 6.807 | 114 | 1.555 | 75 |
| PAYS BAS | 39.128 | 115 | 3.065 | 141 | 2.632 | 74 | 21.967 | 192 | 7.163 | 110 | 3.009 | 97 |
| ALLEMAGNE RF | 53.021 | 129 | 27.721 | 106 | 9.284 | 77 | 38.080 | 105 | 32.658 | 116 | 30.254 | 105 |
| ITALIE | 37.583 | 116 | 4.218 | 135 | 2.528 | 194 | 9.815 | 128 | 17.504 | 124 | 18.101 | 109 |
| ROYAUME UNI | | | 30.899 | 111 | 12.010 | 78 | 33.636 | 72 | 10.959 | 120 | 3.053 | 117 |
| ISLANDE | 1.097 | 116 | 708 | 317 | 515 | 237 | 232 | 55 | 81 | 245 | 7 | 11 |
| IRLANDE | 34.137 | 101 | 406 | 186 | 124 | 102 | 599 | 67 | 196 | 108 | 101 | 69 |
| NORVEGE | 18.705 | 70 | 5.843 | 113 | | | 24.768 | 97 | 2.307 | 126 | 932 | 87 |
| SUEDE | 40.664 | 120 | 13.599 | 131 | 10.676 | 113 | | | 5.585 | 107 | 2.343 | 94 |
| FINLANDE | 15.047 | 112 | 2.805 | 109 | 1.500 | 115 | 12.771 | 111 | 1.900 | 108 | 804 | 127 |
| DANEMARK | 26.247 | 180 | | | 6.971 | 122 | 21.194 | 114 | 3.196 | 130 | 1.209 | 114 |
| SUISSE | 17.619 | 129 | 2.224 | 133 | 797 | 157 | 5.197 | 122 | | | 9.345 | 163 |
| AUTRICHE | 6.760 | 141 | 989 | 144 | 484 | 57 | 1.642 | 87 | | | | |
| PORTUGAL | 9.021 | 125 | 188 | 76 | 194 | 59 | 908 | 80 | 1.898 | 148 | 309 | 81 |
| ESPAGNE | 14.382 | 191 | 1.167 | 429 | 501 | 82 | 2.763 | 111 | 4.836 | 144 | 893 | 212 |
| GIBRALTAR MALTE | 4.045 | 119 | 148 | 78 | 15 | 188 | 19 | 100 | 145 | 115 | 71 | 104 |
| YUGOSLAVIE | 6.454 | 197 | 193 | 56 | 30 | 25 | 474 | 233 | 1.078 | 73 | 2.993 | 76 |
| GRECE | 6.515 | 145 | 368 | 155 | 563 | 144 | 1.971 | 179 | 808 | 91 | 974 | 80 |
| TURQUIE | 6.176 | 84 | 120 | 112 | 66 | 194 | 1.082 | 193 | 799 | 121 | 654 | 140 |
| EUROPE NDA | | | | | | | | | | | | |
| U. R. S. S. | 15.991 | 63 | 4.282 | NS | 906 | 216 | 8.791 | 425 | 197 | 41 | 4.085 | 114 |
| ZONE MARK EST | 2.322 | 120 | 2.421 | 172 | 579 | 78 | 3.690 | 277 | 350 | 47 | 901 | 51 |
| POLOGNE | 7.294 | 168 | 1.471 | 214 | 349 | 364 | 1.332 | 82 | 805 | 64 | 2.588 | 152 |
| TCHECOSLOVAQUIE | 3.941 | 209 | 979 | 173 | 1.068 | 152 | 1.488 | 128 | 847 | 97 | 3.427 | 141 |
| HONGRIE | 1.434 | 114 | 221 | 117 | 173 | 162 | 483 | 192 | 711 | 93 | 2.494 | 131 |
| ROUMANIE | 1.153 | 38 | 17 | 68 | 33 | 132 | 753 | 325 | 1.005 | 145 | 1.400 | 175 |
| BULGARIE | 160 | 21 | 32 | NS | 21 | 9 | 97 | 126 | 419 | 199 | 1.388 | 126 |
| ALBANIE | 4 | 67 | | | | | | | 1 | 100 | | |
| AFRIQUE | 110.264 | 100 | 3.668 | 185 | 2.539 | 110 | 7.439 | 123 | 5.748 | 96 | 1.926 | 76 |
| PROV ESPAGN AFR | 1.554 | 173 | 4 | 400 | 4 | NS | | | 21 | 300 | | |
| SAHARA ESPAGNOL | 318 | 126 | | | | | | | | | | |
| MAROC | 1.309 | 146 | 104 | 70 | 107 | 396 | 676 | 103 | 662 | 86 | 59 | 65 |
| •• DEP ALGERIENS | 339 | 42 | 37 | 77 | 2 | 11 | 174 | 129 | 104 | 62 | 71 | 79 |
| TUNISIE | 792 | 173 | 13 | 46 | 15 | 167 | 599 | 310 | 47 | 68 | 47 | 74 |
| LIBYE | 3.431 | 128 | 109 | 117 | 5 | 63 | 77 | 197 | 55 | 128 | 46 | 64 |
| EGYPTE | 4.171 | 90 | 548 | 425 | 101 | 673 | 696 | 129 | 763 | 55 | 273 | 39 |
| SOUDAN | 5.264 | 132 | 68 | 206 | 21 | 140 | 39 | 13 | 147 | 108 | 83 | 64 |
| • MAURITANIE | 423 | NS | 14 | NS | | | | | 20 | 41 | | |
| • MALI | 64 | 13 | | | | | | | 2 | 100 | | |
| • HAUTE VOLTA | 5 | 45 | 1 | NS | | | | | 2 | 200 | | |
| • NIGER | 52 | 650 | | | | | | | 6 | 300 | | |
| • TCHAD | 27 | 96 | 2 | 22 | | | 19 | NS | 3 | 100 | | |
| • SENEGAL | 262 | NS | 13 | 50 | | | 39 | 205 | 30 | 81 | 5 | 125 |
| GAMBIE | 458 | 143 | | | | | | | | | | |
| GUINEE PORTUG | 62 | 111 | | | 126 | 134 | 425 | 122 | 142 | 167 | 30 | 231 |
| GUINEE REP | 298 | 108 | | | | | 58 | 100 | 51 | 49 | | |
| SIERRA LEONE | 3.255 | 100 | | | 3 | 50 | 58 | NS | 18 | 82 | 4 | 133 |
| LIBERIA | 1.100 | 143 | 1.395 | NS | 65 | 167 | 947 | NS | 54 | 87 | 13 | NS |
| • COTE IVOIRE | 236 | 103 | 13 | 78 | | | 58 | 305 | 30 | 41 | 4 | 100 |
| • ANC AOF | | | | | 34 | 340 | | | | | | |
| GHANA | 9.502 | 78 | 134 | 76 | 36 | 46 | 174 | 179 | 318 | 107 | 35 | 97 |
| • TOGO | 217 | 81 | 3 | 300 | | | 19 | 100 | 4 | 200 | | |
| • DAHOMEY | 77 | 117 | 1 | 100 | | | | | | | 1 | NS |
| NIGERIA FED | 15.943 | 86 | 298 | 195 | 1.067 | 141 | 348 | 258 | 364 | 148 | 99 | 89 |
| • CAMEROUN | 475 | 117 | 29 | 97 | 83 | 111 | 77 | 133 | 21 | 420 | 3 | NS |
| • REP CENTRE AFR | 126 | 207 | 1 | 100 | | | 19 | NS | 6 | 67 | 2 | NS |
| GUINEE ESPAGN | | | | | | | | | | | | |
| • GABON | 180 | 265 | 1 | 100 | | | | | 2 | 40 | | |
| • CONGO BRAZZA | 113 | 52 | 7 | 17 | | | | | 6 | 50 | 3 | NS |
| • ANC AEF | | | | | 8 | 400 | | | | | | |
| • CONGO LEO | 940 | 99 | 57 | 56 | 42 | 145 | 77 | 133 | 264 | 121 | 33 | 62 |
| • RUANDA URUNDI | 41 | 132 | | | | | | | 5 | 36 | | |
| ANGOLA | | | 27 | 9 | | | | | | | | |
| ANGOLA MOZAMB | | | | | 67 | 88 | 155 | 160 | | | | |
| ETHIOPIE | 602 | 96 | 61 | 122 | 43 | 93 | 39 | 100 | 37 | 42 | 110 | 63 |
| • COTE FR SOMAL | 63 | 63 | 15 | 300 | 3 | NS | | | 12 | 171 | 2 | NS |
| • SOMALIE REP | 265 | 285 | | | | | | | 4 | 57 | 8 | NS |
| KENYA OUGANDA | 10.611 | 156 | | | | | 77 | 12 | 349 | 134 | 62 | NS |
| UGANDA | | | | | | | | | | | | |
| TANGANYKA | 1.927 | 89 | | | 17 | NS | 39 | NS | 55 | NS | 14 | NS |
| ZANZIBAR PENBA | 2.533 | 129 | | | | | | | | | | |
| MOZAMBIQUE | 1.098 | 93 | 14 | 44 | | | | | 80 | 20 | | |
| • MADAGASCAR | 91 | 97 | 9 | 75 | 1 | 11 | 19 | 49 | 19 | 136 | | |
| • REUNION COMOR | 26 | 87 | 3 | NS | 1 | 100 | 97 | 126 | 3 | 60 | | |
| • COMORES | | | | | | | | | | | | |
| RHODESIE NYASSA | 9.290 | 89 | 64 | 149 | 120 | 169 | 193 | 59 | 311 | 227 | 166 | 127 |
| UNION SUD AFR | 32.724 | 97 | 440 | 134 | 379 | 46 | 2.183 | 120 | 1.730 | 136 | 688 | 97 |
| AFR PORTG NS | | | | | | | | | | | 31 | NS |
| AFR BRIT NS | | | 183 | 161 | 189 | 173 | | | | | 34 | 25 |

export

Indices: même période de l'année précédente = 100

| MAI-MAI 1962 | United Kingdom G | | Danmark G | | Norge G | | Sverige G | | Suisse | | Österreich | |
|-----------------|---------------------|---------|--------------|---------|------------|---------|--------------|---------|----------|---------|------------|---------|
| | 1 000 \$ | Indices | 1 000 \$ | Indices | 1 000 \$ | Indices | 1 000 \$ | Indices | 1 000 \$ | Indices | 1 000 \$ | Indices |
| A M E R I Q U E | 203.659 | 113 | 13.554 | 110 | 13.306 | 146 | 30.968 | 116 | 32.085 | 112 | 6.819 | 96 |
| ETATS UNIS | 90.890 | 142 | 8.514 | 120 | 10.469 | 163 | 16.789 | 119 | 17.154 | 118 | 3.790 | 101 |
| CANADA | 48.528 | 76 | 1.018 | 75 | 316 | 87 | 2.956 | 82 | 2.427 | 104 | 756 | 142 |
| PTOM BRIT AM | | 5 | | | | | | | | | | |
| PTOM NEER AM | | | | | | | | | | | | |
| MEXIQUE | 3.025 | 95 | 124 | 95 | 51 | 204 | 1.043 | 73 | 2.193 | 124 | 115 | 53 |
| GUATEMALA | 547 | 230 | 167 | 186 | 17 | 57 | 39 | 205 | 126 | 99 | 10 | 56 |
| HONDURAS BRIT | 2.393 | 81 | 16 | 160 | 1 | NS | 19 | 100 | 124 | 365 | | |
| HONDURAS REP | 183 | 131 | 24 | 126 | 4 | 7 | 19 | 100 | 44 | 244 | 9 | NS |
| SALVADOR | 335 | 95 | 141 | 174 | 14 | 93 | 39 | 205 | 133 | 148 | 49 | 327 |
| NICARAGUA | 298 | 111 | 36 | 180 | 1 | 25 | 39 | 205 | 50 | 91 | 22 | 92 |
| COSTA RICA | 519 | 131 | 11 | 73 | 11 | 85 | 39 | 67 | 194 | 133 | 24 | 92 |
| PANAMA REP | 969 | 113 | 45 | 28 | 115 | 821 | 77 | 33 | 384 | 147 | 11 | 157 |
| CANAL PANAMA | | | 28 | 68 | | | | | | | | |
| CUBA | 124 | 11 | 4 | 4 | 341 | NS | 97 | 249 | 46 | 45 | | |
| HAITI | 149 | 91 | 29 | 116 | 8 | 400 | 19 | 100 | 33 | 77 | 8 | 160 |
| DOMINICAINE REP | 639 | 163 | 69 | 767 | 107 | NS | 77 | NS | 85 | 152 | 19 | 30 |
| ANTILLES FR | 123 | 156 | 40 | 103 | 2 | 100 | 19 | 100 | 16 | 160 | | |
| MARTINIQUE | | | | | | | | | | | | |
| FED INDES OCCID | 13.490 | 115 | 226 | 65 | 156 | 82 | 135 | 141 | 108 | 123 | 48 | 75 |
| ANTILLES NEERL | 1.402 | 140 | 35 | 82 | 22 | 200 | 38 | NS | 71 | 120 | 14 | 140 |
| COLOMBIE | 2.338 | 118 | 467 | 243 | 86 | 95 | 1.121 | 157 | 901 | 86 | 73 | 104 |
| VENEZUELA | 3.621 | 108 | 82 | 222 | 130 | 124 | 1.874 | 571 | 807 | 74 | 232 | 97 |
| GUYANE BRIT | 2.137 | 101 | 10 | 77 | 14 | 108 | 19 | 49 | 12 | 74 | 6 | NS |
| SURINAM | 354 | 105 | 9 | 90 | 23 | 288 | 19 | 100 | 37 | 168 | 3 | NS |
| GUYANE FR | 9 | 180 | 1 | 25 | | | | | 2 | 200 | | |
| EQUATEUR | 360 | 68 | 62 | 258 | 17 | 53 | 155 | 115 | 215 | 84 | 46 | 85 |
| PEROU | 3.375 | 148 | 173 | 115 | 241 | 169 | 859 | 107 | 1.032 | 103 | 166 | 101 |
| BRESIL | 3.702 | 115 | 874 | 54 | 858 | 114 | 2.434 | 146 | 2.434 | 139 | 482 | 59 |
| CHILI | 3.240 | 105 | 382 | 152 | 52 | 186 | 599 | 100 | 650 | 102 | 64 | 47 |
| BOLIVIE | 422 | 220 | 25 | 500 | 10 | 143 | 77 | 133 | 200 | 118 | 14 | 200 |
| PARAGUAY | 276 | 196 | 6 | NS | 2 | NS | 97 | 249 | 37 | 33 | 25 | 250 |
| URUGUAY | 1.166 | 64 | 53 | 96 | 28 | NS | 135 | 63 | 294 | 64 | 43 | 56 |
| ARGENTINE | 19.040 | 174 | 123 | 168 | 210 | 29 | 2.125 | 85 | 2.256 | 92 | 810 | 101 |
| AMERIQUE NDA | | | | | | | | | | | | |
| A S I E | 149.203 | 108 | 4.883 | 98 | 2.314 | 56 | 7.863 | 68 | 18.554 | 113 | 4.721 | 101 |
| CHYPRE | 3.617 | 132 | 114 | 104 | 31 | 100 | 155 | 397 | 61 | 87 | 120 | 267 |
| LIBAN | 3.473 | 113 | 223 | 79 | 86 | 261 | 290 | 125 | 607 | 80 | 449 | 103 |
| SYRIE | 1.608 | 240 | 195 | 181 | 18 | 129 | 193 | 166 | 430 | 126 | 284 | 115 |
| IRAK | 4.850 | 100 | 205 | 144 | 106 | 138 | 715 | 100 | 704 | 194 | 390 | 220 |
| IRAN | 6.675 | 85 | 421 | 135 | 220 | 349 | 580 | 60 | 932 | 119 | 447 | 147 |
| AFGHANISTAN | 187 | 223 | 5 | 19 | | | | | 64 | 98 | 25 | 35 |
| ISRAEL | 5.399 | 107 | 394 | 199 | 168 | 54 | 464 | 109 | 1.368 | 203 | 246 | 109 |
| JORDANIE | 1.587 | 110 | 44 | 113 | 4 | 67 | 19 | 33 | 65 | 89 | 76 | 110 |
| ARABIE SAOUDITE | 2.063 | 132 | 77 | 88 | 22 | 92 | 97 | 84 | 314 | 82 | 147 | 169 |
| KOWEIT | 5.645 | 143 | 141 | 140 | 25 | 58 | 135 | 175 | 297 | 63 | 103 | 429 |
| BAHREIN | 2.228 | 106 | 58 | 74 | 22 | 244 | 19 | 49 | | | 25 | NS |
| QATAR | 1.190 | 170 | | | | | 19 | NS | | | 18 | NS |
| MASC OMAN TR OM | 1.249 | 112 | 6 | 100 | | | | | | | 2 | NS |
| YEMEN | 6 | 100 | | | | | | | 3 | 300 | | |
| ADEN | 2.487 | 108 | 80 | 121 | 13 | 186 | 39 | 100 | 358 | 156 | 24 | NS |
| PAKISTAN | 9.074 | 97 | 76 | 22 | 41 | 20 | 270 | 127 | 1.052 | 91 | 151 | 154 |
| UNION INDIENNE | 31.518 | 109 | 258 | 95 | 550 | 281 | 1.159 | 33 | 2.170 | 129 | 740 | 193 |
| CEYLAN MALDIVES | 5.937 | 87 | 74 | 44 | 81 | 94 | 97 | 33 | 201 | 111 | 41 | 373 |
| NEPAL BHOUTAN | 2 | 67 | | | | | | | | | | |
| UNION BIRMANE | 3.482 | 132 | 97 | 123 | 89 | 202 | 77 | 66 | 176 | 95 | 28 | 15 |
| THAILANDE | 3.423 | 114 | 409 | 130 | 91 | 94 | 367 | 146 | 451 | 98 | 158 | 51 |
| LAOS | 15 | 21 | 4 | 43 | | | | | 2 | 20 | | |
| VIETNAM NORD | 1 | NS | | | | | | | 27 | 300 | | |
| VIETNAM SUD | 251 | 64 | 18 | 257 | 8 | 24 | 58 | 149 | 53 | 147 | 28 | 400 |
| CAMBODGE | 118 | 48 | 14 | 117 | | | | | 20 | 95 | 8 | NS |
| MALAISIE FED | 10.782 | 123 | 230 | 98 | 50 | 85 | 135 | 58 | 159 | 77 | 207 | 90 |
| SINGAPOUR | 8.719 | 96 | 192 | 143 | 119 | 79 | 174 | 90 | 1.045 | 108 | 240 | NS |
| INDONESIE | 3.695 | 85 | 160 | 36 | 34 | 7 | 174 | 36 | 91 | 25 | 12 | 9 |
| BORNEO NRD BRIT | 1.254 | 103 | 60 | 250 | 3 | 150 | 19 | 49 | | | | |
| PHILIPPINES | 1.594 | 77 | 69 | 22 | 29 | 25 | 328 | 154 | 335 | 113 | 38 | 29 |
| PTOM PORTUG AS | 78 | 15 | 1 | 5 | 2 | 40 | | | 30 | 14 | 6 | NS |
| MONGOLIE R POP | | | | | | | | | | | | |
| CHINE CONTINENT | 3.090 | 194 | 186 | 33 | 13 | 1 | 348 | 49 | 547 | 70 | 10 | 2 |
| COREE NORD | 1 | 9 | | | | | | | 159 | 142 | | |
| COREE SUD | 606 | 145 | 25 | 43 | 7 | 21 | 97 | 249 | | | 21 | 29 |
| JAPON | 12.837 | 128 | 769 | 354 | 332 | 329 | 1.314 | 74 | 4.090 | 121 | 476 | 106 |
| FORMOSE TAIWAN | 206 | 66 | 34 | 567 | 4 | 29 | 19 | 25 | 77 | 108 | 48 | 218 |
| HONG KONG | 10.256 | 98 | 222 | 117 | 146 | 30 | 502 | 100 | 2.479 | 130 | 153 | 108 |
| ASIE NDA | | | | | | | | | 187 | 95 | | |
| O C E A N I E | 87.437 | 118 | 509 | 111 | 656 | 78 | 5.294 | 165 | 3.606 | 104 | 1.028 | 130 |
| AUSTRALIE | 53.381 | 124 | 424 | 148 | 503 | 78 | 4.386 | 173 | 2.993 | 104 | 834 | 125 |
| NOUV ZELANDE | 32.616 | 109 | 62 | 44 | 142 | 87 | 889 | 144 | 514 | 91 | 172 | 154 |
| NOUV GUIN NEER | 24 | 52 | 4 | 100 | 1 | 100 | | | 2 | 15 | 1 | NS |
| DEP USA OCEANIE | | | 1 | 5 | | | | | 83 | 922 | | |
| OCEANIE BRIT | 1.416 | 122 | 3 | NS | 1 | 33 | | | 4 | 57 | 1 | NS |
| NOUV HEBRIDES | | | | | | | | | | | | |
| OCEANIE FRANC | | | 15 | 214 | 9 | 27 | 19 | 100 | 10 | 200 | 20 | NS |
| POLYNESIE FR | | | | | | | | | | | | |
| OCEANIE NDA | | | | | | | | | | | | |
| D I V E R S | 56 | 233 | | | | | | | | | | |
| PROVISIONS BORD | | | | | | | | | | | | |
| DIVERS NDA | | | | | | | | | | | | |
| NON SPECIFIES | 56 | 233 | | | | | | | | | | |

HANDELSNETZ
der Länder, die bei der EWG einen Beitritts-
oder Assoziierungsantrag eingereicht haben

TAB. 13 b

import

Indices: Vergleichszeitraum des Vorjahres = 100

| Ursprung - Origine | JANUAR-MAI 1962 JANVIER-MAI | | | | | | MAI 1962 MAI | | | | | |
|-----------------------------|-----------------------------|---------|----------|---------|----------|---------|--------------|---------|----------|---------|----------|---------|
| | Ellas 1) | | Türkiye | | Irland | | Ellas 1) | | Türkiye | | Irland | |
| | 1 000 \$ | Indices | 1 000 \$ | Indices | 1 000 \$ | Indices | 1 000 \$ | Indices | 1 000 \$ | Indices | 1 000 \$ | Indices |
| M O N D E | 296.390 | 104 | 219.300 | 134 | 316.004 | 101 | 64.350 | 103 | 47.560 | 127 | 66.048 | 99 |
| EXTRA CEE | 167.188 | 92 | 158.390 | 153 | 259.598 | 96 | 38.721 | 97 | 35.340 | 141 | 55.633 | 94 |
| C. E. E. | 129.202 | 127 | 60.910 | 102 | 56.406 | 134 | 25.629 | 116 | 12.220 | 99 | 10.395 | 146 |
| • DOM CEE | 115 | 77 | | | 172 | 123 | 2 | 4 | | | 54 | 415 |
| • PTION CEE | 991 | 261 | 20 | NS | 994 | 158 | 145 | 145 | | | 360 | 132 |
| PAYS TIERS | 166.073 | 91 | 158.370 | 153 | 247.917 | 96 | 38.567 | 97 | 35.340 | 141 | 52.204 | 94 |
| A. F. L. E. | 67.506 | 125 | 39.200 | 127 | 166.944 | 102 | 18.888 | 198 | 7.360 | 115 | 34.667 | 95 |
| EUROPE ORIENT | 22.711 | 100 | 11.120 | 58 | 6.079 | 92 | 3.645 | 91 | 2.030 | 39 | 1.314 | 59 |
| AMERIQUE LATINE | 10.033 | 176 | 1.520 | 258 | 4.612 | 111 | 2.019 | 171 | 360 | NS | 1.093 | 96 |
| COMMONWEALTH OM | 6.735 | 63 | 9.710 | 94 | 25.583 | 90 | 1.489 | 133 | 1.070 | 40 | 6.047 | 90 |
| E U R O P E | 229.356 | 121 | 117.980 | 103 | 235.685 | 108 | 49.427 | 125 | 23.900 | 96 | 47.551 | 101 |
| FRANCE | 24.991 | 178 | 6.900 | 98 | 9.132 | 123 | 4.184 | 161 | 1.760 | 79 | 1.807 | 202 |
| BELGIQUE LUXBO | 12.415 | 143 | 2.090 | 71 | 8.376 | 120 | 2.664 | 99 | 440 | 71 | 1.042 | 96 |
| PAYS BAS | 14.587 | 100 | 3.990 | 117 | 9.753 | 115 | 4.061 | 286 | 1.330 | 155 | 2.054 | 123 |
| ALLEMAGNE RF | 56.513 | 118 | 34.490 | 102 | 24.766 | 151 | 10.643 | 92 | 6.340 | 106 | 4.727 | 161 |
| ITALIE | 20.696 | 125 | 13.440 | 105 | 4.379 | 156 | 4.075 | 106 | 2.350 | 88 | 765 | 150 |
| ROYAUME UNI | 38.303 | 123 | 28.400 | 128 | 156.242 | 102 | 12.400 | 218 | 5.170 | 120 | 32.744 | 95 |
| ISLANDE | 313 | 241 | | | 310 | NS | 40 | NS | | | 25 | NS |
| IRLANDE | 285 | 124 | | | | | 3 | NS | | | | |
| NORVEGE | 2.236 | 113 | 390 | 170 | 720 | 100 | 137 | 60 | 40 | 133 | 142 | 85 |
| SUEDE | 11.012 | 150 | 2.810 | 123 | 4.212 | 104 | 2.398 | 224 | 460 | 90 | 894 | 71 |
| FINLANDE | 4.015 | 137 | 3.300 | 129 | 3.626 | 79 | 562 | 68 | 1.510 | 248 | 880 | 99 |
| DANEMARK | 4.469 | 169 | 570 | 116 | 2.933 | 100 | 1.384 | 494 | 220 | 122 | 362 | 213 |
| SUISSE | 4.870 | 121 | 2.090 | 83 | 1.833 | 172 | 962 | 125 | 390 | 67 | 335 | 260 |
| AUTRICHE | 5.881 | 100 | 4.690 | 146 | 518 | 98 | 1.400 | 114 | 1.010 | 131 | 85 | 104 |
| PORTUGAL | 735 | 88 | 250 | 417 | 486 | 76 | 207 | 77 | 70 | 700 | 105 | 70 |
| ESPAGNE | 1.187 | 82 | 1.650 | 239 | 1.647 | 102 | 198 | 23 | 420 | 323 | 236 | 106 |
| GIBRALTAR MALTE | | | | | | | | | | | | |
| YOUgosLAVIE | 2.872 | 44 | 660 | 46 | | | 253 | 13 | 150 | 50 | | |
| GRECE | 1.140 | NS | 1.140 | NS | 93 | 67 | | | 210 | NS | 1 | 50 |
| TURQUIE | 1.265 | 248 | | | 580 | 204 | 209 | 161 | | | 33 | NS |
| EUROPE NDA | | | | | | | | | | | | |
| U R S S | 8.138 | 91 | 2.080 | 47 | 1.865 | 118 | 911 | 54 | 300 | 14 | 318 | 109 |
| ZONE MARK EST | 1.624 | 161 | 1.430 | 40 | 1.039 | 113 | 220 | 105 | 380 | 38 | 140 | 197 |
| POLOGNE | 1.994 | 89 | 2.240 | 106 | 2.692 | 72 | 366 | 105 | 490 | 188 | 788 | 46 |
| TCHECOSLOVAQUIE | 4.447 | 102 | 3.230 | 54 | 483 | 122 | 915 | 101 | 550 | 46 | 68 | 42 |
| HONGRIE | 1.919 | 83 | 1.170 | 68 | | | 403 | 112 | 190 | 45 | | |
| ROUMANIE | 2.681 | 122 | 80 | 14 | | | 380 | 211 | 20 | 29 | | |
| BULGARIE | 1.908 | 122 | 890 | 129 | | | 450 | 150 | 100 | 200 | | |
| ALBANIE | | | | | | | | | | | | |
| A F R I Q U E | 7.034 | 74 | 390 | 64 | 10.335 | 121 | 1.415 | 51 | 110 | 138 | 2.128 | 101 |
| PROV ESPAGN AFR | | | | | 1.458 | 100 | | | | | 413 | 115 |
| S AHARA ESPAGNOL | | | | | | | | | | | | |
| M A R O C | 717 | 276 | 30 | NS | 1.550 | 74 | 213 | NS | | | 125 | 26 |
| • DEP ALGERIENS | 104 | 69 | | | 172 | 123 | 2 | 4 | | | 54 | 415 |
| • DEP OASIS SA | | | | | | | | | | | | |
| TUNISIE | 527 | 13 | 20 | 50 | | | 33 | 2 | 10 | 25 | | |
| L I B Y E | 3 | NS | | | | | 1 | NS | | | | |
| E G Y P T E | 952 | 51 | 60 | 15 | 327 | 163 | 127 | 24 | 10 | 100 | 65 | 63 |
| S O U D A N | 244 | 41 | | | | | 41 | 27 | | | | |
| • MAURITANIE | | | | | | | | | | | | |
| • MALI | 2 | NS | | | | | | | | | | |
| • HAUTE VOLTA | | | | | | | | | | | | |
| • NIGER | | | | | | | | | | | | |
| • TCHAD | | | | | | | | | | | | |
| • SENEGAL | 12 | NS | | | 11 | NS | 5 | NS | | | 11 | NS |
| G A M B I E | | | | | | | | | | | | |
| G U I N E E P O R T U G | 29 | 14 | | | | | 5 | 17 | | | | |
| G U I N E E R E P | | | | | | | | | | | | |
| S I E R R A L E O N E | | | | | | | | | | | | |
| L I B E R I A | | | | | | | | | | | | |
| • COTE IVOIRE | 71 | NS | | | | | 12 | NS | | | | |
| • ANC AOF | | | | | | | | | | | | |
| G H A N A | 409 | 85 | | | 2.812 | 160 | 90 | 180 | | | 609 | 171 |
| • TOGO | | | | | | | | | | | | |
| • DAHOMEY | | | | | | | | | | | | |
| N I G E R I A F E D | 183 | 87 | | | 1.941 | 148 | 28 | 35 | | | 214 | 42 |
| • CAMEROUN | 32 | NS | | | | | 8 | NS | | | | |
| • REP CENTRE AFR | | | | | | | | | | | | |
| G U I N E E E S P A G N | | | | | | | | | | | | |
| • SABON | 43 | NS | | | | | 11 | NS | | | | |
| • CONGO BRAZZA | | | | | | | | | | | | |
| • ANC AEF | | | | | | | | | | | | |
| • CONGO LEO | 484 | 210 | 20 | NS | 35 | NS | 37 | 74 | | | 18 | NS |
| • RUANDA URUNDI | 14 | NS | | | | | 3 | NS | | | | |
| A N G O L A | 223 | NS | | | | | 28 | NS | | | | |
| A N G O L A M O Z A M B | | | | | | | | | | | | |
| E T H I O P I E | 993 | NS | | | | | 317 | NS | | | | |
| • COTE FR SOMAL | | | | | | | | | | | | |
| • SOMALIE REP | 11 | NS | | | | | 11 | NS | | | | |
| K E N Y A O U G A N D A | 262 | NS | | | | | 64 | NS | | | | |
| O U G A N D A | | | | | | | | | | | | |
| T A N G A N Y K A | 207 | NS | | | | | 92 | NS | | | | |
| Z A N Z I B A R P E M B A | 19 | NS | | | | | 1 | NS | | | | |
| M O Z A M B I Q U E | | | | | | | | | | | | |
| • MADAGASCAR | 157 | 224 | | | | | 36 | 180 | | | | |
| • REUNION CONOR | | | | | | | | | | | | |
| • COMORES | | | | | | | | | | | | |
| R H O D E S I E N Y A S S A | 527 | 240 | | | 110 | 57 | 119 | 298 | | | 62 | 388 |
| U N I O N S U D A F R | 809 | 197 | 150 | 94 | 946 | 132 | 131 | 94 | 90 | 300 | 269 | 187 |
| • ANC AEF AOF | | | | | | | | | | | | |
| A F R B R I T N S | | | 110 | NS | 973 | 142 | | | | | 288 | 262 |

1) Assoziiert

1) Pays Associés

Import

Indices: même période de l'année précédente = 100

| Origine - Ursprung | JANUAR-MAI 1962 JANVIER-MAI | | | | | | MAI 1962 MAI | | | | | |
|--------------------------------|-----------------------------|---------|---------|---------|---------|---------|--------------|---------|---------|---------|---------|---------|
| | Elles 1) | | Türkiye | | Ireland | | Elles 1) | | Türkiye | | Ireland | |
| | 1000 \$ | Indices | 1000 \$ | Indices | 1000 \$ | Indices | 1000 \$ | Indices | 1000 \$ | Indices | 1000 \$ | Indices |
| A M E R I Q U E | 41.065 | 84 | 69.520 | 234 | 29.020 | 78 | 9.274 | 76 | 18.670 | 256 | 7.557 | 128 |
| ETATS UNIS | 29.250 | 78 | 67.840 | 237 | 17.720 | 66 | 7.044 | 66 | 18.250 | 251 | 3.509 | 142 |
| CANADA | 1.599 | 28 | 120 | 32 | 5.239 | 102 | 188 | 45 | 50 | NS | 2.439 | 123 |
| ST PIERRE MIQU PTOM BRIT AM | | | | | | | | | | | | |
| PTOM NEER AM | | | | | | | | | | | | |
| MEXIQUE | 51 | 170 | | | 84 | NS | 13 | 130 | | | 27 | NS |
| GUATEMALA | | | | | | | | | | | | |
| HONDURAS BRIT | | | | | | | | | | | | |
| HONDURAS REP | 1 | NS | | | | | | | | | | |
| SALVADOR | | | | | | | | | | | | |
| NICARAGUA | | | | | | | | | | | | |
| COSTA RICA | 3 | NS | | | | | 2 | NS | | | | |
| PANAMA REP | 1.005 | NS | | | | | | | | | | |
| CANAL PANAMA | | | | | | | | | | | | |
| CUBA | 2.699 | 435 | | | | | 554 | 346 | | | | |
| HAITI | 3 | NS | | | | | 3 | NS | | | | |
| DOMINICAINE REP | 2 | NS | | | | | | | | | | |
| ANTILLES FR | | | | | | | | | | | | |
| MARTINIQUE | | | | | | | | | | | | |
| FED INDES OCCID | | | | | 501 | 107 | | | | | 185 | 343 |
| ANTILLES NEERL | 163 | 204 | | | 948 | 150 | 22 | 73 | | | 331 | 121 |
| COLOMBIE | 4 | NS | | | | | | | | | | |
| VENEZUELA | 3 | NS | 110 | NS | | | | | | | | |
| GUYANE BRIT | 7 | NS | | | | | 1 | NS | | | | |
| SURINAM | 2 | NS | | | | | | | | | | |
| GUYANE FR | 11 | NS | | | | | | | | | | |
| EQUATEUR | 35 | 32 | | | | | | | | | | |
| PEROU | 75 | NS | | | 451 | 158 | 26 | NS | | | 09 | NS |
| BRESIL | 1.834 | 117 | | | 357 | 64 | 408 | 141 | | | 54 | 12 |
| CHILI | 156 | NS | | | 351 | NS | | | | | 29 | NS |
| BOLIVIE | | | | | | | | | | | | |
| PARAGUAY | 41 | NS | | | | | 1 | NS | | | | |
| URUGUAY | 193 | 161 | 1.340 | NS | | | 37 | 93 | 360 | NS | | |
| ARGENTINE | 3.928 | 121 | 70 | NS | 3.369 | 116 | 973 | 150 | | | 874 | 135 |
| AMERIQUE NDA | | | 40 | 80 | | | | | 10 | 50 | | |
| A S I E | 17.459 | 55 | 27.810 | 205 | 25.440 | 92 | 3.821 | 54 | 4.300 | 122 | 4.826 | 86 |
| CHYPRE | 28 | 140 | | | 121 | 136 | 1 | 10 | | | 6 | 300 |
| LIBAN | 52 | 74 | 50 | 45 | | | 9 | 30 | 20 | NS | | |
| SYRIE | | | | | | | | | | | | |
| IRAN | 1 | NS | | | | | | | | | | |
| IRAN | 745 | 7 | 7.190 | NS | 8.329 | 103 | 1 | | 2.210 | NS | 2.370 | 112 |
| AFGHANISTAN | | | | | | | | | | | | |
| ISRAEL | 1.469 | 101 | 3.050 | 108 | 1.233 | 110 | 280 | 68 | 500 | 85 | 175 | 152 |
| JORDANIE | 2 | NS | | | | | 1 | NS | | | | |
| ARABIE SAOUDITE | 4.556 | 125 | 3.350 | 168 | 1.343 | 53 | | | 610 | 88 | | |
| KOWEIT | 139 | NS | 30 | NS | | | 125 | NS | | | | |
| BAHREIN | | | 2.320 | 86 | 151 | 86 | | | 230 | 30 | 76 | NS |
| QATAR | | | | | | | | | | | | |
| MASC OMAN TR OM | | | | | | | | | | | | |
| YEMEN | 10 | NS | | | | | | | | | | |
| ADEN | 7 | NS | | | | | 4 | NS | | | | |
| PAKISTAN | 389 | 88 | 10 | NS | 1.981 | 115 | 90 | 180 | 10 | NS | 86 | 20 |
| UNION INDIENNE | 390 | 195 | 2.810 | 115 | 4.271 | 66 | 88 | 293 | 220 | 43 | 681 | 93 |
| CEYLAN MALDIVES | 95 | 95 | 670 | 181 | 884 | 69 | 31 | 310 | | | 198 | 98 |
| NEPAL BHOUTAN | | | | | | | | | | | | |
| UNION BIRMANE | | | | | 38 | NS | | | | | 5 | NS |
| THAILANDE | | | | | 220 | 195 | | | | | 47 | 522 |
| LAOS | | | | | | | | | | | | |
| VIETNAM NORD | 1 | NS | | | | | | | | | | |
| VIETNAM SUD | 3 | NS | | | | | 2 | NS | | | | |
| CAMBODGE | | | | | | | | | | | | |
| MALAISIE FED | 766 | 72 | 730 | 811 | 955 | 118 | 128 | 80 | 100 | NS | 118 | 60 |
| SINGAPOUR | 3 | NS | | | | | | | | | | |
| INDONESIE | 140 | 175 | | | 541 | 145 | 35 | 175 | | | 61 | 54 |
| BORNEO NRD BRIT | 86 | 96 | | | 211 | 98 | 6 | 60 | | | 58 | 264 |
| PHILIPPINES | 32 | 320 | | | 119 | 87 | 2 | 20 | | | 11 | 13 |
| PTOM PORTUG AS | | | | | | | | | | | | |
| MONGOLIE R POP | | | | | | | | | | | | |
| CHINE CONTINENT | 34 | 170 | | | 218 | 69 | 3 | NS | | | 19 | 23 |
| COREE NORD | | | | | | | | | | | | |
| COREE SUD | | | | | | | | | | | | |
| JAPON | 8.244 | 62 | 7.300 | 259 | 4.405 | 110 | 2.982 | 68 | 330 | 39 | 837 | 113 |
| FORMOSE TAIWAN | 22 | NS | | | | | 5 | NS | | | | |
| HONG KONG | 154 | 154 | 300 | 176 | 420 | 165 | 26 | 260 | 70 | 233 | 78 | 130 |
| ASIE NDA | | | | | | | | | | | | |
| O C E A N I E | 1.465 | 96 | 2.610 | 62 | 5.013 | 63 | 407 | 239 | 390 | 30 | 949 | 46 |
| AUSTRALIE | 907 | 82 | 2.610 | 62 | 3.563 | 51 | 266 | 222 | 390 | 30 | 705 | 39 |
| NOUV ZELANDE | 558 | 133 | | | 1.450 | 146 | 141 | 282 | | | 244 | 109 |
| NOUV GUIN NEER | | | | | | | | | | | | |
| DEP USA OCEANIE | | | | | | | | | | | | |
| OCEANIE BRIT | | | | | | | | | | | | |
| NOUV HEBRIDES | | | | | | | | | | | | |
| OCEANIE FRANC | | | | | | | | | | | | |
| POLYNESIE FR | | | | | | | | | | | | |
| OCEANIE NDA | | | | | | | | | | | | |
| D I V E R S | 9 | NS | | | 10.515 | 91 | 7 | NS | | | 3.035 | 78 |
| PROVISIONS BORD | | | | | 12 | 92 | | | | | 4 | 400 |
| AVITAILLEMENT | | | | | | | | | | | | |
| DIVERS NDA | | | | | 8.255 | 85 | | | | | 2.080 | 60 |
| NON SPECIFIES | 9 | NS | | | 2.248 | 122 | 7 | NS | | | 251 | 208 |

1) Assortiert

1) Pays Associé

13

HANDELSNETZ
der Länder, die bei der EWG einen Beitritts-
oder Assoziierungsantrag eingereicht haben

TAB. 13 b

export

Indices: Vergleichszeitraum des Vorjahres = 100

| Bestimmung - Destination | JANUAR-MAI 1962 JANVIER-MAI | | | | | | MAI 1962 MAI | | | | | |
|--------------------------|-----------------------------|---------|---------|---------|---------|---------|--------------|---------|---------|---------|---------|---------|
| | Elias 1) | | Türkiye | | Irland | | Elias 1) | | Türkiye | | Irland | |
| | 1000 \$ | Indices | 1000 \$ | Indices | 1000 \$ | Indices | 1000 \$ | Indices | 1000 \$ | Indices | 1000 \$ | Indices |
| M O N D E | 105.989 | 138 | 145.900 | 119 | 188.489 | 97 | 14.846 | 117 | 33.520 | 164 | 37.920 | 97 |
| EXTRA CEE | 76.335 | 123 | 95.560 | 107 | 177.345 | 98 | 10.212 | 99 | 22.310 | 148 | 35.855 | 99 |
| C. E. E. | 29.654 | 202 | 50.340 | 150 | 11.144 | 86 | 4.634 | 201 | 11.210 | 206 | 2.065 | 70 |
| - DOM CEE | 78 | 98 | | | 30 | 231 | | | | | | |
| - PTOM CEE | 89 | NS | | | 20 | 400 | 21 | NS | | | 4 | NS |
| PAYS TIERS | 76.135 | 123 | 95.560 | 107 | 161.314 | 99 | 10.183 | 98 | 22.310 | 148 | 33.213 | 104 |
| A. E. L. E. | 17.233 | 173 | 21.240 | 111 | 141.628 | 98 | 3.583 | 256 | 3.090 | 69 | 29.636 | 103 |
| EUROPE ORIENT | 29.473 | 117 | 14.360 | 90 | 1.66 | 202 | 3.395 | 72 | 3.310 | 135 | 38 | 86 |
| AMERIQUE LATINE | 231 | 14 | | | 1.626 | 789 | 32 | 53 | | | 430 | NS |
| COMMONWEALTH OM | 2.014 | 159 | 550 | 65 | 3.452 | 100 | 355 | 154 | 70 | 175 | 607 | 99 |
| E U R O P E | 88.803 | 156 | 93.030 | 127 | 153.349 | 96 | 12.981 | 120 | 18.580 | 137 | 31.835 | 100 |
| FRANCE | 4.246 | 206 | 4.480 | 72 | 1.184 | 102 | 438 | 162 | 600 | 26 | 286 | 127 |
| BELGIQUE LUXBO | 2.063 | 303 | 3.140 | 120 | 1.001 | 62 | 1.275 | NS | 600 | 118 | 151 | 90 |
| PAYS BAS | 2.421 | 147 | 1.810 | 96 | 2.134 | 123 | 469 | 223 | 200 | 47 | 410 | 133 |
| ALLEMAGNE RF | 10.480 | 139 | 21.210 | 177 | 5.870 | 78 | 1.942 | 152 | 5.330 | 423 | 996 | 51 |
| ITALIE | 10.444 | 381 | 19.700 | 182 | 955 | 91 | 510 | 116 | 4.480 | 467 | 222 | 81 |
| ROYAUME UNI | 8.994 | 152 | 10.290 | 100 | 140.236 | 98 | 2.864 | 275 | 1.840 | 77 | 29.311 | 103 |
| ISLANDE | 2 | NS | 30 | NS | 12 | NS | | | 30 | NS | | |
| IRLANDE | 83 | 83 | 310 | 207 | | | 16 | NS | | | | |
| NORVEGE | 360 | 257 | 110 | 122 | 202 | 57 | 39 | 130 | 40 | 67 | 40 | 133 |
| SUEDE | 540 | 76 | 1.000 | 152 | 602 | 74 | 100 | 100 | 200 | 63 | 193 | 78 |
| FINLANDE | 1.152 | 75 | 570 | 84 | 51 | 26 | 51 | 5 | 110 | 92 | 8 | 160 |
| DANMARK | 312 | 260 | 3.340 | 139 | 154 | 49 | 100 | 333 | 450 | 161 | 29 | 29 |
| SUISSE | 4.286 | 451 | 4.320 | 123 | 285 | 126 | 218 | 436 | 380 | 34 | 44 | 43 |
| AUTRICHE | 1.063 | 57 | 1.530 | 75 | 86 | 109 | 188 | 125 | 180 | 53 | 14 | 117 |
| PORTUGAL | 1.678 | 671 | 4.450 | NS | 63 | 24 | 74 | NS | | | 5 | 33 |
| ESPAGNE | 113 | 8 | 3.400 | 154 | 268 | 58 | 23 | 8 | | | 87 | 140 |
| GIBRALTAR MALTE | 137 | 137 | 90 | 60 | | | 24 | 120 | 20 | 100 | | |
| YUGOSLAVIE | 10.216 | 255 | 1.350 | 126 | | | 1.145 | 118 | 660 | 660 | | |
| GRECE | | | 1.340 | 394 | 80 | 364 | | | 90 | 150 | | |
| TURQUIE | 740 | 673 | | | | | 110 | 367 | | | | |
| EUROPE NDA | | | | | | | | | | | | |
| U. R. S. S. | 11.552 | 154 | 1.820 | 87 | | | 1.389 | 81 | 280 | 39 | | |
| ZONE MARK EST | 2.654 | 79 | 1.090 | 36 | 9 | 90 | 356 | 123 | 1.090 | 474 | | |
| POLOGNE | 3.182 | 88 | 3.290 | 113 | 38 | 53 | 118 | 27 | 200 | 43 | 38 | 88 |
| TSCHECOSLOVAQUIE | 5.953 | 122 | 6.190 | 130 | 119 | NS | 731 | 61 | 1.380 | 200 | | |
| HONGRIE | 3.185 | 83 | 1.330 | 68 | | | 229 | 34 | 130 | 81 | | |
| ROUMANIE | 1.557 | 232 | 160 | 19 | | | 456 | 138 | 30 | 38 | | |
| BULGARIE | 1.390 | 113 | 480 | 123 | | | 116 | 145 | 200 | 167 | | |
| ALBANIE | | | | | | | | | | | | |
| A F R I Q U E | 1.447 | 86 | 590 | 24 | 1.140 | 114 | 158 | 41 | 300 | 63 | 198 | 192 |
| PROV ESPAGN AFR | 2 | NS | | | 432 | 139 | | | | | 1 | NS |
| SAHARA ESPAGNOL | | | | | | | | | | | | |
| MAROC | 19 | 48 | | | | | 5 | 50 | | | | |
| - DEP ALGERIENS | 78 | 98 | | | 30 | 231 | | | | | | |
| - DEP OASIS SA | | | | | | | | | | | | |
| TUNISIE | 5 | 13 | 350 | 389 | | | | | 290 | NS | | |
| LIBYE | 352 | 93 | 40 | 10 | | | 60 | 60 | | | | |
| EGYPTE | 518 | 48 | 190 | 20 | 30 | NS | 16 | 7 | 10 | 5 | 2 | NS |
| SOUDAN | 151 | 189 | | | | | 32 | 160 | | | | |
| - MAURITANIE | 1 | NS | | | | | | | | | | |
| - MALI | | | | | | | | | | | | |
| - HAUTE VOLTA | | | | | | | | | | | | |
| - NIGER | | | | | | | | | | | | |
| - TCHAD | | | | | | | | | | | | |
| - SENEGAL | 4 | NS | | | | | 1 | NS | | | | |
| GAMBIE | | | | | | | | | | | | |
| GUINEE PORTUG | | | | | | | | | | | | |
| GUINEE REP | | | | | | | | | | | | |
| SIERRA LEONE | | | | | | | | | | | | |
| LIBERIA | 129 | NS | | | | | 2 | NS | | | | |
| - COTE D'IVOIRE | | | | | | | | | | | | |
| - ANC AOF | | | | | | | | | | | | |
| GHANA | 5 | NS | | | 49 | 37 | 3 | NS | | | 15 | 79 |
| - TOGO | | | | | | | | | | | | |
| - DAHOMEY | | | | | | | | | | | | |
| NIGERIA FED | 4 | NS | | | 248 | 62 | | | | | 57 | 110 |
| - CAMEROUN | | | | | | | | | | | | |
| - REP CENTRE AFR | | | | | | | | | | | | |
| GUINEE ESPAGN | | | | | | | | | | | | |
| - GABON | | | | | | | | | | | | |
| - CONGO BRAZZA | 2 | NS | | | | | | | | | | |
| - ANC AEF | | | | | | | | | | | | |
| - CONGO LEO | 72 | NS | | | 11 | NS | 18 | NS | | | 4 | NS |
| - RUANDA URUNDI | 1 | NS | | | | | | | | | | |
| ANGOLA | | | | | | | | | | | | |
| ANGOLA MOZAMB | | | | | | | | | | | | |
| ETHIOPIE | 54 | NS | | | | | 13 | NS | | | | |
| - COTE FR SOMAL | 2 | NS | | | | | | | | | | |
| - SOMALIE REP | | | | | | | | | | | | |
| KENYA OUGANDA | 8 | NS | | | | | 3 | NS | | | | |
| UGANDA | | | | | | | | | | | | |
| TANGANYKA | 1 | NS | | | | | | | | | | |
| ZANZIBAR PENBA | | | | | | | | | | | | |
| MOZAMBIQUE | | | | | | | | | | | | |
| - MADAGASCAR | | | | | | | | | | | | |
| - REUNION COMOR | | | | | | | | | | | | |
| - COMORES | | | | | | | | | | | | |
| RHODESIE NYASSA | 14 | NS | | | 44 | 400 | 2 | NS | | | 4 | 57 |
| UNION SUD AFR | 25 | NS | 10 | NS | 134 | 235 | 3 | NS | | | 7 | 37 |
| - ANC AEF AOF | | | | | | | | | | | | |
| AFR BRIT NS | | | | | 162 | 225 | | | | | 108 | NS |

1) Assoziiert

1) Pays Associé

export

Indices: même période de l'année précédente = 100

| Bestimmung - Destination | JANUAR-MAI 1962 JANVIER-MAI | | | | | | MAI 1962 MAI | | | | | |
|--------------------------|-----------------------------|---------|----------|---------|----------|---------|--------------|---------|----------|---------|----------|---------|
| | Ellas 1) | | Türkiye | | Irland | | Ellas 1) | | Türkiye | | Irland | |
| | 1 000 \$ | Indices | 1 000 \$ | Indices | 1 000 \$ | Indices | 1 000 \$ | Indices | 1 000 \$ | Indices | 1 000 \$ | Indices |
| A M E R I O U E | 10.385 | 77 | 42.300 | 129 | 16.032 | 110 | 834 | 130 | 12.920 | 381 | 2.925 | 124 |
| ETATS UNIS | 9.719 | 84 | 41.900 | 128 | 12.570 | 100 | 718 | 131 | 12.880 | 380 | 2.287 | 115 |
| CANADA | 425 | 170 | 400 | 211 | 1.599 | 122 | 82 | 273 | 40 | NS | 170 | 77 |
| .ST PIERRE MIQU | | | | | | | | | | | | |
| PTOM BRIT AM | | | | | | | | | | | | |
| .PTOM NEER AM | | | | | | | | | | | | |
| MEXIQUE | 5 | NS | | | 1 | NS | 2 | NS | | | | |
| GUATEMALA | | | | | | | | | | | | |
| HONDURAS BRIT | 1 | NS | | | | | | | | | | |
| HONDURAS REP | | | | | | | | | | | | |
| SALVADOR | | | | | | | | | | | | |
| NICARAGUA | | | | | | | | | | | | |
| COSTA RICA | | | | | | | | | | | | |
| PANAMA REP | 10 | NS | | | | | | | | | | |
| CANAL PANAMA | | | | | | | | | | | | |
| CUBA | | | | | | | | | | | | |
| HAITI | | | | | | | | | | | | |
| DOMINICAINE REP | 1 | NS | | | | | | | | | | |
| .-ANTILLES FR | | | | | | | | | | | | |
| .-MARTINIQUE | | | | | | | | | | | | |
| FED INDES OCCID | 2 | NS | | | 228 | 49 | | | | | 38 | 39 |
| .-ANTILLES NEERL | 2 | NS | | | 9 | 180 | 1 | NS | | | | |
| COLOMBIE | | | | | | | | | | | | |
| VENEZUELA | 20 | 200 | | | 1.437 | NS | 8 | NS | | | 283 | NS |
| GUYANE BRIT | | | | | | | | | | | | |
| .-SURINAM | 5 | NS | | | | | 1 | NS | | | | |
| .-GUYANE FR | | | | | | | | | | | | |
| EQUATEUR | | | | | | | | | | | | |
| PEROU | | | | | 45 | 56 | | | | | 9 | 26 |
| BRESIL | 117 | 10 | | | 138 | NS | 3 | 8 | | | 138 | NS |
| CHILI | | | | | 2 | NS | | | | | | |
| BOLIVIE | | | | | | | | | | | | |
| PARAGUAY | | | | | | | | | | | | |
| URUCUAY | 76 | 45 | | | | | | | | | | |
| ARGENTINE | 2 | 1 | | | | | | | | | | |
| AMERIQUE NDA | | | | | 3 | 20 | 19 | 190 | | | | |
| A S I E | 5.040 | 163 | 9.090 | 68 | 1.657 | 127 | 831 | 148 | 1.550 | 55 | 268 | 75 |
| CHYPRE | 917 | 137 | 50 | 33 | | | 155 | 91 | 10 | 100 | 18 | 47 |
| LIBAN | 367 | 141 | 7.260 | 123 | 104 | 65 | 84 | 210 | 1.020 | 68 | | |
| SYRIE | 174 | 435 | 250 | 57 | | | 43 | 430 | 50 | 167 | | |
| IRAK | 260 | 163 | | | | | 55 | 183 | | | | |
| IRAN | 40 | 17 | | | 92 | 541 | 5 | 3 | | | 27 | 900 |
| AFGHANISTAN | | | | | | | | | | | | |
| ISRAEL | 1.344 | 249 | 960 | 31 | 44 | 183 | 350 | 350 | 240 | 24 | 3 | 100 |
| JORDANIE | 12 | NS | | | | | 5 | NS | | | | |
| ARABIE SEODITE | 155 | 172 | | | 11 | 16 | 19 | NS | | | | |
| KOWEIT | 78 | 390 | | | | | 33 | NS | | | | |
| BAHREIN | 8 | NS | | | | | 3 | NS | | | | |
| QATAR | 3 | NS | | | | | 1 | NS | | | | |
| MASC OMAN TR OH | 135 | NS | | | | | 1 | NS | | | | |
| YEMEN | | | | | | | | | | | | |
| ADEN | 22 | NS | | | | | 9 | NS | | | | |
| PAKISTAN | 14 | NS | | | 33 | 34 | | | | | 2 | 25 |
| UNION INDIENNE | 69 | NS | | | 34 | 43 | | | | | | |
| CEYLAN MALDIVES | 13 | NS | | | 405 | 174 | | | | | 67 | 85 |
| NEPAL BHOUTAN | | | | | | | | | | | | |
| UNION BIRMANE | 145 | NS | | | 213 | NS | | | | | 1 | NS |
| THAILANDE | 12 | NS | | | 269 | 74 | | | | | 67 | 63 |
| LAOS | | | | | | | | | | | | |
| VIETNAM NORD | | | | | | | | | | | | |
| VIETNAM SUD | 1.040 | NS | | | | | 38 | NS | | | | |
| CAMBODGE | | | | | | | | | | | | |
| MALAISIE FED | 8 | NS | | | 172 | 119 | | | | | 68 | 756 |
| SINGAPOUR | 6 | NS | | | | | 2 | NS | | | | |
| INDONESIE | 6 | NS | | | | | | | | | | |
| BORNEO MRD BRIT | | | | | 2 | 67 | | | | | 1 | 100 |
| PHILIPPINES | | | | | 190 | 905 | | | | | 3 | 60 |
| PTOM PORTUG AS | | | | | | | | | | | | |
| MONGOLIE R POP | | | | | | | | | | | | |
| CHINE CONTINENT | 8 | 80 | | | | | | | | | | |
| COREE NORD | | | | | | | | | | | | |
| COREE SUD | | | | | | | | | | | | |
| JAPON | 203 | 19 | 80 | 15 | 45 | 196 | 28 | 56 | | | 7 | 64 |
| FORMOSE TAIWAN | | | | | | | | | | | | |
| HONG KONG | 1 | NS | | | 43 | 65 | | | | | 4 | 21 |
| ASIE NDA | | | 490 | 72 | | | | | 230 | 230 | | |
| O C E A N I F | 278 | 121 | 10 | 50 | 329 | 132 | 38 | 380 | | | 55 | 177 |
| AUSTRALIE | 278 | 121 | 10 | 50 | 209 | 123 | 38 | 380 | | | 30 | 176 |
| NOUV ZELANDE | | | | | 120 | 152 | | | | | 25 | 179 |
| .NOUV GUIN NEER | | | | | | | | | | | | |
| DEP USA OCEANIE | | | | | | | | | | | | |
| OCEANIE BRIT | | | | | | | | | | | | |
| .NOUV HERRIDES | | | | | | | | | | | | |
| .OCEANIE FRANC | | | | | | | | | | | | |
| .POLYNESIE FR | | | | | | | | | | | | |
| OCEANIE NDA | | | | | | | | | | | | |
| O I V E R S | 33 | NS | | | 15.981 | 92 | 8 | NS | | | 2.638 | 61 |
| PROVISIONS BORD | | | | | 2.040 | 99 | | | | | 429 | 98 |
| AVITAILLEMENT | | | | | | | | | | | | |
| DIVERS NDA | | | | | 12.657 | 89 | | | | | 1.908 | 51 |
| HON SPECIFIES | 33 | NS | | | 1.284 | 108 | 8 | NS | | | 301 | 171 |

1) Assoziiert

1) Pays Associé

HANDELSNETZ
der Länder, die bei der EWG einen Beitritts-
oder Assoziierungsantrag eingereicht haben

TAB. 13 b

import

Indices: Vergleichszeitraum des Vorjahres = 100

| Ursprung - Origine | JAN-APRIL 1962 JAN-AYRIL | | | | | | APRIL 1962 AVRIL | | | | | |
|--------------------|--------------------------|---------|---------|---------|-----------|---------|------------------|---------|---------|---------|-----------|---------|
| | Eilas 1) | | Türkiye | | Ireland G | | Eilas 1) | | Türkiye | | Ireland G | |
| | 1000 \$ | Indices | 1000 \$ | Indices | 1000 \$ | Indices | 1000 \$ | Indices | 1000 \$ | Indices | 1000 \$ | Indices |
| H O N D E | 232.040 | 105 | 171.740 | 136 | 249.956 | 102 | 56.298 | 98 | 54.720 | 141 | 61.395 | 100 |
| EXTRA CEE | 128.466 | 90 | 123.050 | 157 | 203.945 | 97 | 31.225 | 89 | 38.780 | 167 | 51.101 | 97 |
| C. E. E. | 103.574 | 130 | 48.690 | 102 | 46.011 | 132 | 25.073 | 113 | 15.940 | 103 | 10.294 | 119 |
| - DOM CEE | 113 | 113 | | | 117 | 92 | 12 | 120 | | | 32 | 64 |
| - PTOM CEE | 847 | 303 | 20 | NS | 634 | 178 | 166 | NS | 20 | NS | 275 | 77 |
| PAYS TIERS | 127.504 | 90 | 123.030 | 156 | 195.777 | 97 | 31.046 | 89 | 38.760 | 167 | 48.924 | 99 |
| A E L E | 48.619 | 110 | 31.840 | 130 | 132.276 | 104 | 10.268 | 91 | 7.780 | 104 | 32.658 | 109 |
| EUROPE ORIENT | 19.068 | 102 | 9.090 | 65 | 4.764 | 108 | 5.239 | 106 | 2.130 | 63 | 1.628 | 97 |
| AMERIQUE LATINE | 8.012 | 177 | 1.160 | 197 | 3.518 | 117 | 1.412 | 103 | 610 | NS | 979 | 161 |
| COMMONWEALTH OM | 5.246 | 54 | 8.640 | 113 | 19.534 | 90 | 1.364 | 104 | 1.700 | 66 | 4.812 | 107 |
| E U R O P E | 179.932 | 120 | 94.080 | 105 | 188.134 | 109 | 42.775 | 106 | 26.770 | 99 | 45.773 | 109 |
| FRANCE | 20.807 | 182 | 5.140 | 106 | 7.325 | 113 | 3.104 | 121 | 1.680 | 138 | 1.608 | 107 |
| BELGIQUE LUXBO | 9.751 | 162 | 1.650 | 71 | 7.334 | 125 | 1.570 | 123 | 620 | 64 | 1.139 | 79 |
| PAYS BAS | 10.526 | 80 | 2.660 | 104 | 7.699 | 113 | 5.728 | 80 | 680 | 85 | 1.781 | 113 |
| ALLENAGNE RF | 45.869 | 127 | 28.150 | 101 | 20.039 | 149 | 11.059 | 141 | 10.490 | 111 | 4.656 | 134 |
| ITALIE | 16.621 | 131 | 11.090 | 110 | 3.614 | 157 | 3.612 | 109 | 2.470 | 82 | 1.110 | 178 |
| ROYAUME UNI | 25.903 | 101 | 23.230 | 131 | 123.497 | 104 | 5.154 | 73 | 5.440 | 106 | 30.475 | 109 |
| ISLANDE | 272 | 209 | | | 285 | NS | 117 | NS | | | 156 | NS |
| IRLANDE | 282 | 123 | | | | | | | | | | |
| NORVEGE | 2.100 | 120 | 350 | 175 | 578 | 105 | 973 | 237 | 120 | 109 | 184 | 117 |
| SUEDE | 8.614 | 138 | 2.350 | 132 | 3.318 | 119 | 1.280 | 113 | 700 | 111 | 785 | 135 |
| FINLANDE | 3.452 | 164 | 1.790 | 92 | 2.746 | 74 | 822 | 175 | 220 | 47 | 520 | 50 |
| DANEMARK | 3.085 | 131 | 350 | 113 | 2.571 | 93 | 814 | 138 | 110 | 157 | 684 | 86 |
| SUISSE | 3.908 | 121 | 1.700 | 88 | 1.498 | 160 | 966 | 125 | 540 | 73 | 373 | 176 |
| AUTRICHE | 4.480 | 96 | 3.680 | 151 | 433 | 98 | 943 | 85 | 770 | 96 | 95 | 116 |
| PORTUGAL | 529 | 93 | 180 | 360 | 381 | 78 | 138 | 69 | 100 | 333 | 62 | 49 |
| ESPAGNE | 990 | 174 | 1.230 | 220 | 1.412 | 102 | 207 | 104 | 390 | 325 | 308 | 86 |
| CIBRALTAR HALTE | | | | | | | | | | | | |
| YOUOSLAVIE | 2.619 | 58 | 510 | 44 | | | 718 | 56 | 170 | 100 | | |
| GRECE | | | 930 | NS | | | 93 | 68 | 140 | NS | | |
| TURQUIE | 1.056 | 278 | | | | | 547 | 193 | 331 | 368 | | |
| EUROPE NDA | | | | | | | | | | | | |
| U R S S | 7.227 | 100 | 1.780 | 81 | 1.547 | 120 | 2.197 | 102 | 220 | 14 | 557 | 191 |
| ZONE MARK EST | 1.405 | 176 | 1.050 | 40 | 899 | 106 | 200 | 105 | 300 | 52 | 66 | 41 |
| POLOGNE | 1.629 | 87 | 1.750 | 95 | 1.904 | 94 | 544 | 133 | 420 | 150 | 843 | 73 |
| TCHECOSLOVAQUIE | 3.532 | 103 | 2.680 | 56 | 414 | 176 | 678 | 71 | 730 | 81 | 162 | 203 |
| HONGRIE | 1.516 | 77 | 980 | 75 | | | 374 | 85 | 310 | 135 | | |
| ROUMANIE | 2.301 | 114 | 60 | 12 | | | 991 | 242 | | | | |
| BULGARIE | 1.458 | 115 | 790 | 123 | | | 255 | 73 | 150 | 750 | | |
| ALBANIE | | | | | | | | | | | | |
| A F R I Q U E | 5.620 | 84 | 280 | 53 | 8.207 | 127 | 1.473 | 56 | 70 | 37 | 2.806 | 139 |
| PROV ESPAGN AFR | | | | | 1.045 | 96 | | | | | 342 | 87 |
| SAMARA ESPAGNOL | | | | | | | | | | | | |
| MAROC | 504 | 202 | 30 | NS | 1.426 | 88 | 262 | 262 | 20 | NS | 557 | 160 |
| - DEP ALGERIENS | 102 | 102 | | | 117 | 92 | 1 | 10 | | | 32 | 64 |
| TUNISIE | 495 | 19 | 10 | NS | | | 145 | 10 | 10 | NS | | |
| LIBYE | 2 | NS | | | | | | | | | | |
| EGYPTE | 825 | 62 | 50 | 13 | 262 | 270 | 152 | 66 | 20 | 12 | 123 | 189 |
| SOUDAN | 203 | 45 | | | | | 77 | 19 | | | | |
| - MAURITANIE | | | | | | | | | | | | |
| - MALI | 2 | NS | | | | | | | | | | |
| - HAUTE VOLTA | | | | | | | | | | | | |
| - NIGER | | | | | | | | | | | | |
| - TCHAD | | | | | | | | | | | | |
| - SENEGAL | 7 | NS | | | | | 2 | NS | | | | |
| GAMBIE | | | | | | | | | | | | |
| GUINEE PORTUG | 24 | 13 | | | | | 3 | 8 | | | | |
| GUINEE REP | | | | | | | | | | | | |
| SIERRA LEONE | | | | | | | | | | | | |
| LIBERIA | | | | | | | | | | | | |
| - COTE IVOIRE | 60 | NS | | | | | 11 | NS | | | | |
| - ANC AOF | | | | | | | | | | | | |
| GHANA | 319 | 74 | | | 2.203 | 158 | 79 | 88 | | | 1.078 | 642 |
| - TOGO | | | | | | | | | | | | |
| - DAHOMEY | | | | | | | | | | | | |
| NIGERIA FED | 155 | 119 | | | 1.727 | 214 | 12 | 120 | | | 394 | 128 |
| - CAMEROUN | 24 | NS | | | | | 7 | NS | | | | |
| - REP CENTRE AFR | | | | | | | | | | | | |
| GUINEE ESPAGN | | | | | | | | | | | | |
| - GABON | 32 | NS | | | | | 9 | NS | | | | |
| - COMGO BRAZZA | | | | | | | | | | | | |
| - ANC AEF | | | | | | | | | | | | |
| - COMGO LEO | 447 | 248 | 20 | NS | 17 | NS | 90 | NS | 20 | NS | 9 | NS |
| - QUANDA URUNDI | 11 | NS | | | | | 5 | NS | | | | |
| ANGOLA | 194 | NS | | | | | 19 | NS | | | | |
| ANGOLA MOZAMB | | | | | | | | | | | | |
| ETHIOPIE | 676 | NS | | | | | 185 | NS | | | | |
| - COTE FR SONAL | | | | | | | | | | | | |
| - SOMALIE REP | | | | | | | | | | | | |
| KENYA OUGANDA | 198 | NS | | | | | 42 | NS | | | | |
| UGANDA | | | | | | | | | | | | |
| TANGANYKA | 115 | NS | | | | | 36 | NS | | | | |
| ZANZIBAR PEMBA | 18 | NS | | | | | 2 | NS | | | | |
| MOZAMBIQUE | | | | | | | | | | | | |
| - MADAGASCAR | 121 | 242 | | | | | 25 | 250 | | | | |
| - REUNION COMOR | | | | | | | | | | | | |
| - COMORES | | | | | | | | | | | | |
| RHODESIE NYASSA | 408 | 227 | | | 48 | 27 | 109 | 136 | | | 1 | 1 |
| UNION SUD AFR | 678 | 251 | 60 | 46 | 677 | 118 | 200 | 400 | | | 221 | 84 |
| AFR PORTG NS | | | | | | | | | | | | |
| AFR BRIT NS | | | 110 | NS | 685 | 119 | | | | | 49 | 15 |

1) Assoziiert

1) Pays Associé

import

Indices: même période de l'année précédente = 100

| Origine - Ursprung | JAN.-APRIL 1962 JAN.-AVRIL | | | | | | APRIL 1962 AVRIL | | | | | |
|------------------------|----------------------------|---------|----------|---------|-----------|---------|------------------|---------|----------|---------|-----------|---------|
| | Ellas 1) | | Türkiye | | Ireland G | | Ellas 1) | | Türkiye | | Ireland G | |
| | 1 000 \$ | Indices | 1 000 \$ | Indices | 1 000 \$ | Indices | 1 000 \$ | Indices | 1 000 \$ | Indices | 1 000 \$ | Indices |
| A M E R I Q U E | 31.790 | 86 | 50.850 | 227 | 21.461 | 68 | 8.201 | 97 | 17.740 | 253 | 4.932 | 59 |
| ETATS UNIS | 22.207 | 83 | 49.590 | 232 | 14.211 | 58 | 6.271 | 93 | 17.120 | 245 | 3.057 | 45 |
| CANADA | 1.411 | 26 | 70 | 19 | 2.799 | 89 | 489 | 148 | | | 612 | 178 |
| • ST PIERRE MIQU | | | | | | | | | | | | |
| PTOM BRIT AM | | | | | | | | | | | | |
| • PTOM NEER AM | | | | | | | | | | | | |
| MEXIQUE | 38 | 190 | | | 57 | NS | 7 | NS | | | 23 | NS |
| GUATEMALA | | | | | | | | | | | | |
| HONDURAS BRIT | | | | | | | | | | | | |
| HONDURAS REP | 1 | NS | | | | | | | | | | |
| SALVADOR | | | | | | | | | | | | |
| NICARAGUA | | | | | | | | | | | | |
| COSTA RICA | 1 | NS | | | | | | | | | | |
| PANAMA REP | 1.005 | NS | | | | | | | | | | |
| CANAL PANAMA | | | | | | | | | | | | |
| CUBA | 2.145 | 466 | | | | | 588 | 280 | | | | |
| HAITI | | | | | | | | | | | | |
| DOMINICAINE REP | 2 | NS | | | | | | | | | | |
| • ANTILLES FR | | | | | | | | | | | | |
| • MARTINIQUE | | | | | | | | | | | | |
| FED INDES OCCIO | | | | | 316 | 76 | | | | | 18 | 6 |
| • ANTILLES NEERL | 141 | 282 | | | 617 | 173 | 17 | NS | | | 266 | 75 |
| COLOMBIE | 4 | NS | | | | | 4 | NS | | | | |
| VENEZUELA | 2 | NS | 110 | NS | | | | | | | | |
| GUYANE BRIT | 6 | NS | | | | | 1 | NS | | | | |
| • SURINAM | 2 | NS | | | | | | | | | | |
| • GUYANE FR | 11 | NS | | | | | 11 | NS | | | | |
| EQUATEUR | 33 | 41 | | | | | 7 | 35 | | | | |
| PEROU | 49 | NS | | | 342 | 120 | 21 | NS | | | 88 | NS |
| BRESIL | 1.426 | 111 | | | 303 | 283 | 307 | 96 | | | 145 | 763 |
| CHILI | 156 | NS | | | 322 | 117 | 6 | NS | | | 77 | 42 |
| BOLIVIE | | | | | | | | | | | | |
| PARAGUAY | 40 | NS | | | | | 5 | NS | | | | |
| URUGUAY | 155 | 194 | 980 | NS | | | 15 | 38 | 610 | NS | | |
| ARGENTINE | 2.955 | 114 | 70 | NS | 2.494 | 110 | 452 | 58 | | | 646 | 160 |
| AMERIQUE NDA | | | 30 | 100 | | | | | 10 | NS | | |
| A S I E | 13.637 | 55 | 23.510 | 234 | 20.674 | 94 | 3.660 | 72 | 9.310 | 293 | 5.478 | 122 |
| CHYPRE | 26 | 260 | | | 115 | 131 | 3 | 30 | | | 76 | NS |
| LIBAN | 43 | 108 | 30 | 27 | | | | | 10 | NS | | |
| SYRIE | | | | | | | | | | | | |
| IRAK | 1 | NS | | | | | | | | | | |
| IRAN | 744 | 8 | 4.980 | NS | 6.021 | NS | 48 | 1 | 2.910 | NS | 1.391 | NS |
| AFGHANISTAN | | | | | | | | | | | | |
| ISRAEL | 1.189 | 113 | 2.550 | 114 | 1.059 | 106 | 318 | 91 | 700 | 117 | 260 | 184 |
| JORDANIE | | | | | | | | | | | | |
| ARABIE SEODITE | 4.556 | 127 | 2.740 | 211 | 1.343 | 74 | | | 410 | 293 | 479 | NS |
| KOWEIT | 15 | NS | 30 | NS | | | 14 | NS | 30 | NS | | |
| BAHREIN | | | 2.090 | 109 | 75 | 43 | | | 310 | 37 | | |
| QATAR | | | | | | | | | | | | |
| MASC OMAN TR OM | | | | | | | | | | | | |
| YEMEN | 10 | NS | | | | | 2 | NS | | | | |
| ADEN | 3 | NS | | | | | 2 | NS | | | | |
| PAKISTAN | 300 | 77 | | | 1.894 | 148 | 73 | 104 | | | 687 | NS |
| UNION INDIENNE | 302 | 178 | 2.590 | 134 | 3.590 | 63 | 56 | 112 | 440 | 70 | 878 | 104 |
| CEYLAN MALDIVES | 64 | 71 | 670 | 223 | 686 | 64 | 23 | 77 | 90 | 90 | 156 | 57 |
| NEPAL BHOUTAN | | | | | | | | | | | | |
| UNION BIRMANE | | | | | 33 | NS | | | | | 18 | NS |
| THAILANDE | 89 | 297 | | | 172 | 165 | 21 | 105 | | | 47 | 138 |
| LAOS | | | | | | | | | | | | |
| VIETNAM NORD | 1 | NS | | | | | 1 | NS | | | | |
| VIETNAM SUD | 1 | NS | | | | | | | | | | |
| CAMBODGE | | | | | | | | | | | | |
| MALAISIE FED | 638 | 71 | 630 | 788 | 837 | 136 | 167 | 76 | 160 | NS | 223 | 139 |
| SINGAPOUR | 2 | NS | | | | | | | | | | |
| INDONESIE | 105 | 175 | | | 480 | 185 | 25 | 125 | | | 106 | 174 |
| BORNEO NRD BRIT | 81 | 101 | | | 153 | 79 | 12 | 60 | | | 26 | 59 |
| PHILIPPINES | 30 | NS | | | 107 | 210 | | | | | 11 | 79 |
| PTOM PORTUG AS | | | | | | | | | | | | |
| MONGOLIE R POP | | | | | | | | | | | | |
| CHINE CONTINENT | 31 | 155 | | | 199 | 85 | 5 | 50 | | | 36 | 46 |
| COREE NORD | | | | | | | | | | | | |
| COREE SUD | | | | | | | | | | | | |
| JAPON | 5.262 | 59 | 6.970 | 354 | 3.568 | 109 | 2.830 | 337 | 4.190 | 499 | 1.005 | 135 |
| FORMOSE TAIWAN | 17 | NS | | | | | 1 | NS | | | | |
| HONG KONG | 127 | 141 | 230 | 164 | 342 | 175 | 59 | 148 | 60 | 200 | 79 | 134 |
| ASIE NDA | | | | | | | | | | | | |
| O C C E A N I E | 1.058 | 78 | 2.220 | 77 | 4.064 | 69 | 185 | 103 | 610 | 64 | 535 | 32 |
| AUSTRALIE | 641 | 65 | 2.220 | 77 | 2.858 | 56 | 144 | 85 | 610 | 64 | 249 | 17 |
| NOUV ZELANDE | 417 | 113 | | | 1.206 | 157 | 41 | 410 | | | 286 | 192 |
| • NOUV GUIN NEER | | | | | | | | | | | | |
| DEP USA OCEANIE | | | | | | | | | | | | |
| OCEANIE BRIT | | | | | | | | | | | | |
| • NOUV HEBRIDES | | | | | | | | | | | | |
| • OCEANIE FRANC | | | | | | | | | | | | |
| • POLYNESIE FR | | | | | | | | | | | | |
| OCEANIE NDA | | | | | | | | | | | | |
| D I V E R S | 2 | NS | | | 7.417 | 97 | 1 | NS | | | 1.870 | 72 |
| PROVISIONS BORD | | | | | 8 | 67 | | | | | 4 | 67 |
| DIVERS NDA | | | | | 6.175 | 98 | | | | | 1.492 | 65 |
| NON SPECIFIES | 2 | NS | | | 1.234 | 89 | 1 | NS | | | 374 | 126 |

1) Assoziiert

1) Pays Associé

HANDELSNETZ
der Länder, die bei der EWG einen Beitritts-
oder Assoziierungsantrag eingereicht haben

TAB. 13 b

export

Indices: Vergleichszeitraum des Vorjahres = 100

| Bestimmung - Destination | JAN.-APRIL 1962 JAN.-AVRIL | | | | | | APRIL 1962 AVRIL | | | | | |
|--------------------------|----------------------------|---------|----------|---------|-----------|---------|------------------|---------|----------|---------|-----------|---------|
| | Eilas 1) | | Türkiye | | Ireland G | | Eilas 1) | | Türkiye | | Ireland G | |
| | 1 000 \$ | Indices | 1 000 \$ | Indices | 1 000 \$ | Indices | 1 000 \$ | Indices | 1 000 \$ | Indices | 1 000 \$ | Indices |
| M O N D E | 91,142 | 143 | 112,380 | 110 | 150,569 | 98 | 15,917 | 96 | 16,570 | 80 | 30,234 | 87 |
| EXTRA CEE | 66,122 | 128 | 73,250 | 98 | 141,492 | 98 | 11,931 | 87 | 9,960 | 63 | 28,285 | 86 |
| C. E. E. | 25,020 | 203 | 39,130 | 139 | 9,077 | 90 | 3,986 | 140 | 6,610 | 134 | 1,949 | 92 |
| ••DOM CEE | 78 | 98 | | | 30 | 231 | | | | | | |
| •PTON CEE | 69 | NS | | | 16 | 320 | | | | | | |
| PAYS TIERS | 65,950 | 128 | 73,250 | 98 | 128,103 | 98 | 11,869 | 86 | 9,960 | 63 | 25,269 | 84 |
| A. E. L. E. | 13,652 | 159 | 18,150 | 124 | 111,992 | 96 | 2,520 | 133 | 2,880 | 133 | 22,442 | 80 |
| EUROPE ORIENT | 26,078 | 128 | 11,050 | 82 | 1,128 | 346 | 5,255 | 94 | 1,310 | 34 | | |
| AMERIQUE LATINE | 199 | 13 | | | 1,196 | 734 | 22 | 7 | | | 385 | NS |
| COMMONWEALTH OM | 1,660 | 160 | 480 | 59 | 2,846 | 100 | 454 | 168 | 140 | 100 | 698 | 139 |
| E U R O P E | 75,825 | 164 | 74,450 | 125 | 121,511 | 96 | 13,633 | 112 | 11,240 | 98 | 24,460 | 81 |
| FRANCE | 3,808 | 213 | 3,880 | 98 | 898 | 96 | 875 | 302 | 890 | 148 | 217 | 97 |
| BELGIQUE LUXBG | 787 | 138 | 2,540 | 121 | 850 | 59 | 158 | 176 | 210 | 38 | 207 | 118 |
| PAYS BAS | 1,952 | 136 | 1,610 | 111 | 1,724 | 121 | 382 | 141 | 180 | 82 | 262 | 72 |
| ALLEMAGNE RF | 8,538 | 137 | 15,880 | 148 | 4,873 | 88 | 1,643 | 96 | 2,590 | 144 | 1,104 | 93 |
| ITALIE | 9,935 | 432 | 15,220 | 154 | 732 | 94 | 928 | 197 | 2,740 | 157 | 1,159 | 87 |
| ROYAUME UNI | 6,130 | 125 | 8,450 | 107 | 110,924 | 97 | 1,548 | 129 | 1,510 | 110 | 22,238 | 81 |
| ISLANDE | 2 | NS | | | 11 | NS | | | | | 1 | NS |
| IRLANDE | 67 | 67 | 310 | 207 | | | | | | | | |
| NORVEGE | 321 | 292 | 70 | 233 | 161 | 50 | | | 40 | 400 | 25 | 60 |
| SUEDE | 441 | 72 | 800 | 235 | 410 | 73 | 135 | 450 | 130 | 650 | 39 | 15 |
| FINLANDE | 1,101 | 190 | 460 | 82 | 43 | 23 | 306 | 765 | 50 | 100 | 17 | 77 |
| DANEMARK | 212 | 236 | 3,090 | 137 | 126 | 59 | 86 | 430 | 410 | 586 | 33 | 61 |
| SUISSE | 4,065 | 452 | 3,940 | 164 | 242 | 195 | 150 | 42 | 460 | 105 | 88 | 238 |
| AUTRICHE | 875 | 51 | 1,350 | 79 | 72 | 107 | 159 | 104 | 220 | 88 | 3 | 19 |
| PORTUGAL | 1,604 | 642 | 450 | NS | 57 | 23 | 428 | NS | 110 | NS | 16 | 25 |
| ESPAGNE | 90 | 10 | 3,340 | 255 | 180 | 45 | 11 | 2 | 40 | 9 | 50 | 42 |
| GIBRALTAR MALTE | 113 | 141 | 70 | 54 | | | 17 | 85 | | | | |
| YOUgosLAVIE | 9,072 | 298 | 690 | 71 | | | 1,371 | 129 | 70 | 117 | | |
| GRECE | | | 1,250 | 446 | 80 | 615 | | | 280 | 400 | 1 | 50 |
| TURQUIE | 630 | 788 | | | | | 165 | 330 | | | | |
| EUROPE NDA | | | | | | | | | | | | |
| U R S S | 10,163 | 175 | 1,540 | 112 | | | 1,394 | 100 | 530 | 123 | | |
| ZONE MARK EST | 2,298 | 74 | | | 9 | 100 | 988 | 71 | | | | |
| POLOGNE | 3,064 | 97 | 3,090 | 126 | | | 628 | 128 | 40 | 3 | | |
| TCHECOSLOVAQUIE | 5,222 | 142 | 4,810 | 118 | 119 | NS | 494 | 33 | 520 | 83 | | |
| HONGRIE | 2,956 | 94 | 1,200 | 67 | | | 1,252 | 172 | 80 | 67 | | |
| ROUMANIE | 1,101 | 324 | 130 | 17 | | | 395 | NS | 70 | 140 | | |
| BULGARIE | 1,274 | 111 | 280 | 104 | | | 104 | 104 | 70 | 41 | | |
| ALBANIE | | | | | | | | | | | | |
| A F R I Q U E | 1,289 | 99 | 290 | 15 | 942 | 105 | 354 | 51 | | | 162 | 117 |
| PROV ESPAGN AFR | 2 | NS | | | 431 | 139 | 2 | NS | | | 5 | 19 |
| SAHARA ESPAGNOL | | | | | | | | | | | | |
| MAROC | 14 | 47 | | | | | | | | | | |
| ••DEP ALGERIENS | 78 | 98 | | | 30 | 231 | | | | | | |
| TUNISIE | 5 | 25 | 60 | 86 | | | | | | | | |
| LIBYE | 292 | 104 | 40 | 10 | | | 68 | 76 | | | | |
| EGYPTE | 502 | 60 | 180 | 24 | 28 | NS | 150 | 29 | | | 21 | NS |
| SOUDAN | 118 | 197 | | | | | 28 | 140 | | | | |
| •MAURITANIE | 1 | NS | | | | | | | | | | |
| •MALI | | | | | | | | | | | | |
| •HAUTE VOLTA | | | | | | | | | | | | |
| •NIGER | | | | | | | | | | | | |
| •TCHAD | | | | | | | | | | | | |
| •SENEGAL | 3 | NS | | | | | | | | | | |
| GAMBIE | | | | | | | | | | | | |
| GUINEE PORTUG | | | | | | | | | | | | |
| GUINEE REP | | | | | | | | | | | | |
| SIERRA LEONE | | | | | | | | | | | | |
| LIBERIA | 127 | NS | | | | | 37 | NS | | | | |
| •COTE IVOIRE | | | | | | | | | | | | |
| •ANC AOF | | | | | | | | | | | | |
| GHANA | 2 | NS | | | 34 | 30 | 1 | NS | | | 10 | 56 |
| •TOGO | | | | | | | | | | | | |
| •DAHOMY | | | | | | | | | | | | |
| NIGERIA FED | 4 | NS | | | 191 | 55 | 1 | NS | | | 72 | 114 |
| •CAMEROUN | | | | | | | | | | | | |
| •REP CENTRE AFR | | | | | | | | | | | | |
| GUINEE ESPAGN | | | | | | | | | | | | |
| •GABON | | | | | | | | | | | | |
| •CONGO BRAZZA | 2 | NS | | | | | 2 | NS | | | | |
| •ANC AEF | | | | | | | | | | | | |
| •CONGO LEO | 55 | NS | | | 7 | NS | 41 | NS | | | | |
| •RUANDA URUNDI | 1 | NS | | | | | | | | | | |
| ANGOLA | | | | | | | | | | | | |
| ANGOLA MOZAMB | | | | | | | | | | | | |
| ETHIOPIE | 41 | NS | | | | | 9 | NS | | | | |
| •COTE FR SOMAL | 2 | NS | | | | | | | | | | |
| •SOMALIE REP | | | | | | | | | | | | |
| KENYA OUGANDA | 5 | NS | | | | | | | | | | |
| UGANDA | | | | | | | | | | | | |
| TANGANYKA | 1 | NS | | | | | | | | | | |
| ZANZIBAR PEMBA | | | | | | | | | | | | |
| MOZAMBIQUE | | | | | | | | | | | | |
| •MADAGASCAR | | | | | | | | | | | | |
| ••REUNION COMOR | | | | | | | | | | | | |
| •COMORES | | | | | | | | | | | | |
| RHODESIE NYASSA | 12 | NS | | | 40 | NS | 1 | NS | | | 2 | 100 |
| UNION SUD AFR | 22 | NS | 10 | NS | 127 | 334 | 14 | NS | | | 44 | 629 |
| AFR PORTG NS | | | | | | | | | | | | |
| AFR BRIT NS | | | | | 54 | 82 | | | | | 8 | 40 |

1) Assoziiert

1) Pays Associés

export

Indices: même période de l'année précédente = 100

| Bestimmung - Destination | JAN.-APRIL 1962 JAN.-AVRIL | | | | | | APRIL 1962 AVRIL | | | | | |
|--------------------------|----------------------------|---------|----------|---------|-----------|---------|------------------|---------|----------|---------|-----------|---------|
| | Eilas 1) | | Türkiye | | Ireland G | | Eilas 1) | | Türkiye | | Ireland G | |
| | 1 000 \$ | Indices | 1 000 \$ | Indices | 1 000 \$ | Indices | 1 000 \$ | Indices | 1 000 \$ | Indices | 1 000 \$ | Indices |
| A M E R I Q U E | 9.551 | 75 | 29.380 | 100 | 13.109 | 108 | 919 | 29 | 3.950 | 86 | 2.262 | 121 |
| ETATS UNIS | 9.001 | 82 | 29.020 | 99 | 10.283 | 97 | 791 | 28 | 3.830 | 83 | 1.457 | 94 |
| CANADA | 343 | 156 | 360 | 189 | 1.430 | 131 | 105 | 131 | 120 | NS | 359 | 172 |
| -ST PIERRE MIOU | | | | | | | | | | | | |
| PTOM BRIT AM | | | | | | | | | | | | |
| PTOM NEER AM | | | | | | | | | | | | |
| MEXIQUE | 3 | NS | | | 1 | NS | 2 | NS | | | | |
| GUATEMALA | | | | | | | | | | | | |
| HONDURAS BRIT | 1 | NS | | | | | | | | | | |
| HONDURAS REP | | | | | | | | | | | | |
| SALVADOR | | | | | | | | | | | | |
| NICARAGUA | | | | | | | | | | | | |
| COSTA RICA | | | | | | | | | | | | |
| PANAMA REP | 10 | NS | | | | | 2 | NS | | | | |
| CANAL PANAMA | | | | | | | | | | | | |
| CUBA | | | | | | | | | | | | |
| HAITI | | | | | | | | | | | | |
| DOMINICAINE REP | 1 | NS | | | | | 1 | NS | | | | |
| -ANTILLES FR | | | | | | | | | | | | |
| -MARTINIQUE | | | | | | | | | | | | |
| FED INDES OCCID | 2 | NS | | | 191 | 52 | 1 | NS | | | 61 | 64 |
| -ANTILLES NEERL | 1 | NS | | | 9 | 180 | | | | | | |
| COLOMBIE | | | | | | | | | | | | |
| VENEZUELA | 12 | 120 | | | 1.154 | NS | 2 | NS | | | 374 | NS |
| GUYANE BRIT | | | | | | | | | | | | |
| -SURINAM | 4 | NS | | | | | | | | | | |
| -GUYANE FR | | | | | | | | | | | | |
| EQUATEUR | | | | | | | | | | | | |
| PEROU | | | | | 36 | 77 | | | | | 11 | 275 |
| BRESIL | 114 | 10 | | | | | 15 | 5 | | | | |
| CHILI | | | | | 2 | 5 | | | | | | |
| BOLIVIE | | | | | | | | | | | | |
| PARAGUAY | | | | | | | | | | | | |
| URUGUAY | 57 | 36 | | | | | | | | | | |
| ARGENTINE | 2 | 1 | | | 3 | 20 | | | | | | |
| AMERIQUE NDA | | | | | | | | | | | | |
| A S I E | 4.211 | 166 | 7.540 | 71 | 1.388 | 147 | 898 | 310 | 1.160 | 28 | 259 | 221 |
| CHYPRE | 743 | 153 | 40 | 29 | 86 | 70 | 206 | 229 | 10 | 50 | 12 | 75 |
| LIBAN | 282 | 128 | 6.240 | 142 | | | 129 | 184 | 1.000 | 119 | | |
| SYRIE | 131 | 437 | 200 | 49 | | | 37 | NS | 20 | 67 | | |
| IRAK | 205 | 158 | | | | | 43 | 86 | | | | |
| IRAN | 35 | 39 | | | 65 | NS | 29 | NS | | | 9 | NS |
| AFGHANISTAN | | | | | | | | | | | | |
| ISRAEL | 995 | 226 | 720 | 34 | 41 | 195 | 67 | 168 | 120 | 13 | 3 | NS |
| JORDANIE | 8 | NS | | | | | 2 | NS | | | | |
| ARABIE SEODITE | 136 | 151 | | | 11 | 85 | 20 | 100 | | | | |
| KOBEIT | 45 | 225 | | | | | 6 | NS | | | | |
| BAHREIN | 5 | NS | | | | | 2 | NS | | | | |
| QATAR | 2 | NS | | | | | | | | | | |
| MASC OMAN TR OH | 134 | NS | | | | | | | | | | |
| YEMEN | | | | | | | | | | | | |
| ADEN | 13 | NS | | | | | | | | | | |
| PAKISTAN | 14 | NS | | | 31 | 35 | 10 | NS | | | 6 | 67 |
| UNION INDIENNE | 69 | NS | | | 34 | 57 | 2 | NS | | | 8 | 133 |
| CEYLAN MALDIVES | 13 | NS | | | 337 | 219 | 1 | NS | | | 63 | NS |
| NEPAL BHOUTAN | | | | | | | | | | | | |
| UNION BIRHANE | 145 | NS | | | 212 | NS | 71 | NS | | | 72 | NS |
| THAILANDE | 12 | NS | | | 202 | 79 | 5 | NS | | | 51 | 116 |
| LAOS | | | | | | | | | | | | |
| VIETNAM NORD | | | | | | | | | | | | |
| VIETNAM SUD | 1.002 | NS | | | | | 190 | NS | | | | |
| CAMBODGE | | | | | | | | | | | | |
| MALAISIE FED | 8 | NS | | | 104 | 76 | 4 | NS | | | 16 | 267 |
| SINGAPOUR | 4 | NS | | | | | 3 | NS | | | | |
| INDONESIE | 6 | NS | | | | | 3 | NS | | | | |
| BORNEO NRD BRIT | | | | | 1 | 100 | | | | | 1 | 100 |
| PHILIPPINES | | | | | 187 | NS | | | | | 2 | 100 |
| PTOM PORTUG AS | | | | | | | | | | | | |
| MONGOLIE R POP | | | | | | | | | | | | |
| CHINE CONTINENT | 8 | NS | | | | | 5 | NS | | | | |
| COREE NORD | | | | | | | | | | | | |
| COREE SUD | | | | | | | | | | | | |
| JAPON | 175 | 17 | 80 | 15 | 38 | 317 | 63 | 315 | | | 5 | 63 |
| FORMOSE TAIWAN | | | | | 39 | 83 | | | | | 11 | 73 |
| HONG KONG | 1 | NS | | | | | | | | | | |
| ASIE NDA | | | 260 | 45 | | | | | 10 | 10 | | |
| O C E A N I E | 240 | 109 | 10 | 50 | 274 | 126 | 94 | 118 | 10 | NS | 69 | 177 |
| AUSTRALIE | 240 | 109 | 10 | 50 | 179 | 117 | 94 | 118 | 10 | NS | 50 | 238 |
| NOUV ZELANDE | | | | | 95 | 146 | | | | | 19 | 106 |
| -NOUV GUIN NEER | | | | | | | | | | | | |
| DEP USA OCEANIE | | | | | | | | | | | | |
| OCEANIE BRIT | | | | | | | | | | | | |
| -NOUV HE BRIDES | | | | | | | | | | | | |
| -OCEANIE FRANCS | | | | | | | | | | | | |
| -POLYNESIE FR | | | | | | | | | | | | |
| OCEANIE NDA | | | | | | | | | | | | |
| D I V E R S | 25 | NS | | | 13.343 | 102 | 19 | NS | | | 3.016 | 117 |
| PROVISIONS BORD | | | | | 1.611 | 100 | | | | | 370 | 99 |
| DIVERS NDA | | | | | 10.749 | 103 | | | | | 2.432 | 120 |
| NON SPECIFIES | 25 | NS | | | 983 | 99 | 19 | NS | | | 214 | 121 |

1) Assoziiert

1) Pays Associés

Entwicklung des Handels der wichtigsten
ÜBERSEEGBIETE DER EWG

TAB. 14

Mio \$

| Zeitraum | Algérie et Algérien u. DOM | | Algérie Algérien | | Départements d'Outre mer Oberseische Departements der EWG | | | | | | | | PTOM Ensemble (4) Zusammen | | |
|---------------|----------------------------------|---------|---------------------|---------|--|-------|------------|------|------------------|-------|---------|------|-------------------------------------|---------|-----|
| | | | | | Guadeloupe | | Martinique | | Guyana Guyana | | Réunion | | | | |
| | Période | Monde | CEE | Welt | EWG | Monde | CEE | Welt | EWG | Monde | CEE | Welt | EWG | Monde | CEE |
| Import | | | | | | | | | | | | | | | |
| 1958 | 1 285,9 | 1 097,1 | 1 140,1 | 985,0 | 47,8 | 38,3 | 41,5 | 32,0 | 8,2 | 6,1 | 48,3 | 31,7 | 1 049,7 | 697,0 | |
| 1959 | 1 278,1 | 1 050,3 | 1 142,3 | 944,5 | 42,0 | 34,6 | 42,8 | 35,2 | 6,7 | 5,1 | 44,3 | 30,9 | 932,9 | 608,8 | |
| 1960 | 1 419,2 | 1 221,5 | 1 265,0 | 1 099,2 | 48,3 | 40,1 | 46,4 | 37,4 | 7,5 | 6,0 | 52,0 | 38,8 | [849,4] | [578,1] | |
| 1961 | 1 192,6 | 1 002,1 | 1 024,3 | 872,2 | 52,3 | 42,3 | 50,8 | 40,3 | 7,5 | 5,6 | 57,7 | 41,7 | | | |
| 1959 IV | 362,4 | 314,1 | 326,3 | 284,8 | 11,9 | 9,9 | 11,3 | 9,3 | 1,5 | 1,1 | 11,4 | 9,0 | 251,9 | 163,2 | |
| 1960 I | 390,7 | 339,0 | 353,2 | 309,0 | 12,2 | 10,3 | 11,1 | 9,1 | 1,6 | 1,3 | 12,6 | 9,3 | [245,7] | [173,4] | |
| II | 350,3 | 296,7 | 311,6 | 266,0 | 12,2 | 10,2 | 11,7 | 9,7 | 2,1 | 1,6 | 12,7 | 9,2 | [240,4] | [157,4] | |
| III | 306,3 | 261,8 | 268,4 | 231,1 | 11,0 | 9,2 | 11,8 | 9,2 | 1,7 | 1,4 | 13,4 | 10,9 | [200,4] | [136,3] | |
| IV | 371,9 | 324,0 | 331,9 | 293,1 | 12,8 | 10,4 | 11,8 | 9,4 | 2,1 | 1,7 | 13,3 | 9,4 | [185,4] | [129,9] | |
| 1961 I | 306,3 | 261,1 | 267,9 | 230,2 | 13,4 | 11,1 | 11,4 | 9,3 | 1,5 | 1,2 | 12,1 | 9,3 | [226,2] | [166,5] | |
| II | 296,3 | 247,8 | 253,0 | 214,1 | 12,6 | 10,2 | 13,2 | 10,5 | 1,9 | 1,4 | 15,6 | 11,6 | [224,2] | [165,3] | |
| III | 277,9 | 232,4 | 232,6 | 198,2 | 13,3 | 10,9 | 12,9 | 10,3 | 2,0 | 1,5 | 17,1 | 11,5 | [227,5] | [160,8] | |
| IV | 312,1 | 260,9 | 270,8 | 229,8 | 13,0 | 10,1 | 13,3 | 10,1 | 2,1 | 1,6 | 12,9 | 9,3 | | | |
| 1962 I | . | . | . | . | 13,7 | 11,6 | 13,7 | 11,3 | 2,5 | 2,0 | 16,5 | 12,5 | | | |
| 1961 M | 114,1 | 97,2 | 99,9 | 85,5 | 5,3 | 4,3 | 4,2 | 3,5 | 0,6 | 0,5 | 4,1 | 3,4 | [78,0] | [55,5] | |
| A | 94,2 | 76,9 | 80,6 | 67,0 | 4,0 | 2,9 | 4,0 | 3,3 | 0,5 | 0,4 | 5,1 | 3,3 | [78,4] | [57,1] | |
| M | 102,9 | 89,6 | 88,4 | 77,7 | 4,4 | 3,8 | 4,3 | 3,4 | 0,6 | 0,4 | 5,2 | 4,3 | [72,1] | [51,7] | |
| J | 99,4 | 79,4 | 84,1 | 69,4 | 4,3 | 3,5 | 4,9 | 3,8 | 0,8 | 0,6 | 5,3 | 4,1 | [78,6] | [55,8] | |
| J | 92,7 | 78,2 | 78,8 | 67,1 | 4,2 | 3,4 | 4,0 | 3,4 | 0,6 | 0,5 | 5,1 | 3,8 | [74,5] | [51,8] | |
| A | 89,3 | 72,6 | 73,1 | 61,5 | 4,3 | 3,4 | 4,2 | 3,1 | 0,7 | 0,5 | 7,0 | 4,1 | [72,5] | [52,2] | |
| S | 95,5 | 81,7 | 80,7 | 69,6 | 4,8 | 4,1 | 4,7 | 3,9 | 0,7 | 0,5 | 4,6 | 3,6 | [78,7] | [53,6] | |
| O | 100,1 | 84,5 | 87,9 | 75,3 | 4,0 | 3,4 | 3,5 | 2,6 | 0,8 | 0,5 | 3,9 | 2,7 | [65,3] | [46,4] | |
| N | 100,2 | 84,5 | 86,2 | 73,9 | 4,5 | 3,6 | 4,1 | 3,1 | 0,8 | 0,6 | 4,6 | 3,3 | . | . | |
| D | 111,6 | 91,4 | 96,6 | 80,5 | 4,5 | 3,1 | 5,6 | 4,3 | 0,5 | 0,4 | 4,4 | 3,1 | . | . | |
| 1962 J | . | . | . | . | 4,9 | 4,2 | 4,4 | 3,7 | 0,8 | 0,7 | 5,1 | 4,2 | . | . | |
| F | . | . | . | . | 4,0 | 3,3 | 4,6 | 3,7 | 0,7 | 0,5 | 6,0 | 3,9 | . | . | |
| M | . | . | . | . | 4,9 | 4,2 | 4,7 | 4,0 | 1,0 | 0,8 | 5,4 | 4,5 | . | . | |
| A | . | . | . | . | 4,6 | 3,8 | | | 1,0 | 0,9 | 5,3 | 3,9 | . | . | |
| M | . | . | . | . | 5,4 | 4,4 | | | 0,9 | 0,7 | 6,7 | 4,2 | . | . | |
| export | | | | | | | | | | | | | | | |
| 1958 | 584,1 | 512,9 | 488,4 | 427,7 | 33,9 | 29,3 | 28,9 | 26,2 | 1,3 | 0,9 | 29,6 | 24,2 | 957,0 | 646,3 | |
| 1959 | 464,0 | 399,6 | 365,5 | 328,0 | 34,8 | 29,3 | 31,3 | 28,7 | 0,9 | 0,5 | 28,9 | 25,8 | 979,1 | 579,8 | |
| 1960 | 498,8 | 431,6 | 394,3 | 338,4 | 34,7 | 32,2 | 32,3 | 30,8 | 1,1 | 0,7 | 36,4 | 29,5 | [869,7] | [569,1] | |
| 1961 | 475,7 | 411,6 | 368,8 | 319,8 | 36,0 | 28,5 | 33,5 | 30,2 | 0,7 | 0,4 | 36,7 | 32,7 | | | |
| 1959 IV | 133,2 | 118,5 | 107,3 | 94,3 | 5,5 | 4,6 | 5,5 | 5,4 | 0,3 | 0,2 | 14,5 | 13,5 | 244,3 | 137,6 | |
| 1960 I | 115,1 | 100,5 | 89,0 | 76,2 | 9,5 | 9,2 | 5,6 | 5,4 | 0,2 | 0,2 | 11,0 | 9,8 | [261,4] | [158,4] | |
| II | 129,6 | 112,0 | 103,1 | 87,9 | 14,7 | 12,8 | 9,7 | 9,5 | 0,3 | 0,2 | 1,7 | 1,5 | [254,5] | [154,9] | |
| III | 112,6 | 98,2 | 88,8 | 76,7 | 7,1 | 6,7 | 9,6 | 9,1 | 0,3 | 0,2 | 6,9 | 5,5 | [188,4] | [139,5] | |
| IV | 141,5 | 120,6 | 113,4 | 97,6 | 3,5 | 3,4 | 7,5 | 6,8 | 0,3 | 0,1 | 16,8 | 12,7 | [184,2] | [129,2] | |
| 1961 I | 119,6 | 104,6 | 91,6 | 78,7 | 9,7 | 9,2 | 6,5 | 6,4 | 0,2 | 0,1 | 11,6 | 10,2 | [202,5] | [146,5] | |
| II | 125,6 | 106,6 | 94,8 | 81,8 | 16,3 | 12,2 | 11,1 | 10,8 | 0,2 | 0,1 | 3,2 | 1,7 | [192,6] | [137,8] | |
| III | 107,5 | 89,8 | 82,1 | 70,3 | 6,4 | 3,6 | 9,7 | 7,3 | 0,2 | 0,1 | 9,1 | 8,5 | [167,9] | [122,4] | |
| IV | 126,5 | 112,1 | 100,3 | 89,0 | 3,7 | 3,5 | 9,7 | 7,3 | 0,1 | 0,1 | 12,7 | 12,2 | | | |
| 1962 I | . | . | . | . | 7,4 | 7,0 | 7,8 | 7,1 | 0,1 | 0,1 | 12,1 | 10,5 | | | |
| 1961 M | 42,8 | 37,8 | 32,8 | 27,9 | 5,1 | 4,7 | 3,1 | 3,1 | 0,08 | 0,05 | 2,2 | 2,0 | [80,9] | [58,0] | |
| A | 40,9 | 34,8 | 30,8 | 26,3 | 4,9 | 4,3 | 3,3 | 3,1 | 0,08 | 0,05 | 1,8 | 0,8 | [71,4] | [50,1] | |
| M | 41,8 | 36,1 | 30,8 | 26,7 | 5,6 | 4,5 | 4,5 | 4,3 | 0,07 | 0,04 | 0,8 | 0,6 | [64,9] | [46,2] | |
| J | 43,1 | 35,7 | 33,3 | 28,8 | 5,8 | 3,2 | 3,4 | 3,4 | 0,07 | 0,03 | 0,5 | 0,3 | [61,8] | [44,6] | |
| J | 38,8 | 29,9 | 30,0 | 25,1 | 3,6 | 1,2 | 4,0 | 2,8 | 0,04 | 0,02 | 1,2 | 0,8 | [52,1] | [36,8] | |
| A | 33,3 | 28,7 | 27,9 | 24,4 | 0,6 | 0,4 | 2,7 | 1,9 | 0,04 | 0 | 2,1 | 2,0 | [57,9] | [40,2] | |
| S | 35,2 | 31,1 | 24,2 | 20,8 | 2,1 | 2,0 | 3,0 | 2,5 | 0,09 | 0,05 | 5,8 | 5,7 | [57,9] | [41,8] | |
| O | 35,0 | 31,2 | 27,1 | 24,2 | 2,5 | 2,4 | 2,4 | 2,3 | 0,05 | 0,03 | 2,4 | 2,3 | [45,7] | [33,1] | |
| N | 44,0 | 39,7 | 34,8 | 30,9 | 0,2 | 0,1 | 1,9 | 1,8 | 0,04 | 0,02 | 7,1 | 6,9 | . | . | |
| D | 44,3 | 41,0 | 38,3 | 33,8 | 0,9 | 0,9 | 1,9 | 1,7 | 0,05 | 0,02 | 3,2 | 3,0 | . | . | |
| 1962 J | . | . | . | . | 0,9 | 0,5 | 1,3 | 1,2 | 0,05 | 0,03 | 6,0 | 5,5 | . | . | |
| F | . | . | . | . | 2,1 | 2,1 | 3,1 | 2,6 | 0,02 | 0,01 | 3,1 | 2,5 | . | . | |
| M | . | . | . | . | 4,5 | 4,4 | 3,4 | 3,3 | 0,05 | 0,03 | 3,0 | 2,5 | . | . | |
| A | . | . | . | . | 5,5 | 5,1 | | | 0,05 | 0,02 | 0,7 | 0,7 | . | . | |
| M | . | . | . | . | 5,5 | 4,5 | | | 0,02 | 0,01 | 0,5 | 0,2 | . | . | |

(1) Eingeschlossen in Senegal bis Dezember 1960.
(2) Einschließlich Mali und Mauretanien bis Dezember 1960.

(3) Die Ergebnisse beziehen sich nur auf die seitens der mauretanischen Zollposten vorgenommenen Kontrollen.

(4) Einschl. Kongo (ehem. Belg.-Kongo) bis 1960. Ohne Niederl. Antillen.
* Durchschnitt mehrerer aufeinanderfolgender Monate.

TAB.14

Évolution du Commerce des principaux
ASSOCIÉS D'OUTRE-MER DE LA CEE

Mio \$

| Zeitraum | Pays et territoires associés / Assoziierte Länder und Hoheitsgebiete | | | | | | | | | | | | | | | |
|---------------|--|---------|----------------------------------|------|-------------|------|----------------|-------|-------|------|--------------------------|------|---------------------------------|-------|---------|------|
| | Anc. Ehem. | AOF | (1) Mauritanie Mauretanien | | (1) Mali | | (2) Sénégal | | Niger | | Haute Volta Obervolta | | Côte d'Ivoire Elfenbeinküste | | Dahomey | |
| | | | Monde | CEE | Welt | EWG | Monde | CEE | Welt | EWG | Monde | CEE | Welt | EWG | Monde | CEE |
| Import | | | | | | | | | | | | | | | | |
| 1958 | 356,8 | 266,8 | . | . | . | . | 208,4 | 160,2 | 10,5 | 6,3 | 8,6 | 6,1 | 108,7 | 80,0 | 20,6 | 14,2 |
| 1959 | 324,5 | 238,3 | . | . | . | . | 178,4 | 131,9 | 7,2 | 5,2 | 8,4 | 6,6 | 114,5 | 83,5 | 16,0 | 11,3 |
| 1960 | [333,1] | [258,5] | . | . | . | . | 172,1 | 132,8 | 13,9 | 7,5 | 8,2 | 6,0 | 120,0 | 95,0 | 26,9 | 19,9 |
| 1961 | 444,4 | 332,9 | 31,1 | 26,1 | 35,6 | 26,5 | 155,2 | 116,8 | 18,8 | 10,2 | 28,4 | 18,3 | 149,9 | 118,1 | 25,4 | 16,9 |
| 1959 IV | 89,2 | 66,8 | . | . | . | . | 49,5 | 35,9 | 2,1 | 1,7 | 2,8 | 2,3 | 30,3 | 23,7 | 4,5* | 3,2* |
| 1960 I | [96,0] | [75,6] | . | . | . | . | 53,5 | 43,3 | . | . | 1,9 | 1,4 | 33,3 | 25,7 | 5,8* | . |
| II | [77,8] | [58,6] | . | . | . | . | 40,8 | 30,1 | . | . | 1,6 | 1,1 | 28,1 | 22,2 | 5,8* | . |
| III | [74,6] | [55,5] | . | . | . | . | 37,1 | 26,9 | . | . | 2,2 | 1,6 | 25,2 | 18,8 | 8,6 | . |
| IV | [84,7] | [68,8] | . | . | . | . | 40,7 | 32,5 | . | . | 2,5 | 1,9 | 33,3 | 28,2 | 6,7 | . |
| 1961 I | [108,9] | [81,9] | 6,1 | 4,7 | 5,7 | 3,7 | 43,7 | 32,9 | 3,9 | 1,9 | 4,9 | 3,7 | 39,8 | 31,0 | 6,0 | 4,3 |
| II | [99,5] | [78,1] | 7,5 | 6,5 | 5,8 | 4,7 | 37,5 | 27,2 | 4,7 | 2,3 | 4,8 | 4,0 | 35,4 | 29,3 | 6,0 | 4,4 |
| III | [99,7] | [74,5] | 9,5 | 7,8 | . | . | 32,6 | 24,5 | 4,9 | 2,8 | 5,6 | 3,7 | 36,3 | 28,1 | 7,8 | 4,2 |
| IV | [111,6] | [82,5] | 7,9 | 7,1 | . | . | 41,5 | 32,3 | 5,3 | 3,2 | 13,0 | 6,5 | 38,3 | 29,7 | 5,6 | 3,7 |
| 1962 I | . | . | . | . | . | . | 47,1 | 38,0 | . | . | 9,2 | 5,0 | 41,0 | 33,3 | 6,5 | 4,6 |
| 1961 M | [36,0] | [27,2] | 2,3 | 1,8 | 2,1 | 1,1 | 12,8 | 9,6 | 1,5 | 0,7 | 1,8 | 1,4 | 14,5 | 11,3 | 1,9 | 1,4 |
| A | [36,0] | [28,1] | 2,0 | 1,7 | 1,2 | 1,0 | 14,4 | 11,8 | 1,4 | 0,6 | 1,6 | 1,2 | 12,6 | 10,6 | 1,9 | 1,5 |
| M | [32,5] | [24,6] | 2,8 | 2,4 | 1,4 | 1,3 | 11,9 | 7,9 | 2,0 | 1,0 | 2,0 | 1,5 | 11,7 | 9,4 | 2,2 | 1,7 |
| J | [32,1] | [24,6] | 2,8 | 2,4 | 3,3 | 2,5 | 11,2 | 7,5 | 1,3 | 0,7 | 1,3 | 1,2 | 11,1 | 9,2 | 1,9 | 1,3 |
| J | 35,4 | 25,6 | 3,6 | 2,9 | 3,4 | 2,4 | 11,6 | 8,5 | 1,8 | 0,9 | 1,9 | 1,0 | 11,5 | 8,7 | 1,6 | 1,2 |
| A | [33,2] | [25,7] | 2,4 | 2,1 | 4,0 | 2,9 | 10,5* | 8,0* | 1,6 | 1,0 | 1,8 | 1,4 | 13,1 | 10,5 | 2,4 | 1,6 |
| S | [34,4] | [24,5] | 3,5 | 2,8 | . | . | 10,5* | 8,0* | 1,5 | 0,8 | 1,9 | 1,3 | 11,7 | 8,9 | 3,8 | 1,4 |
| O | [29,4] | [23,3] | 1,9 | 1,6 | . | . | 10,1 | 8,6 | 1,7 | 1,2 | 1,8 | 1,2 | 11,0 | 8,8 | 1,6 | 1,0 |
| N | [34,5] | [26,6] | 1,8 | 1,7 | . | . | 15,4 | 11,4 | 1,5 | 0,9 | 1,4 | 1,2 | 12,5 | 10,1 | 1,9 | 1,3 |
| D | [49,1] | [33,5] | 4,2 | 3,8 | . | . | 16,0 | 12,3 | 2,0 | 1,1 | 9,8 | 4,1 | 14,9 | 10,8 | 2,2 | 1,4 |
| 1962 J | . | . | . | . | . | . | 18,7 | 15,5 | . | . | 2,8 | 1,6 | 14,0 | 11,6 | 1,9 | 1,3 |
| F | . | . | . | . | . | . | 14,5 | 11,9 | . | . | 2,7 | 1,4 | 13,4 | 10,6 | 2,3* | 1,6* |
| M | . | . | . | . | . | . | 13,9 | 10,5 | . | . | 3,7 | 2,0 | 13,6 | 11,1 | 2,3* | 1,6* |
| A | . | . | . | . | . | . | . | . | . | . | . | . | 10,9 | 8,1 | 2,3 | 1,5 |
| M | . | . | . | . | . | . | . | . | . | . | . | . | . | . | 2,3 | 1,4 |
| export | | | | | | | | | | | | | | | | |
| 1958 | 310,6 | 236,5 | . | . | . | . | 137,0 | 122,3 | 18,2 | 13,3 | 5,4 | 1,1 | 150,0 | 100,0 | 16,1 | 13,9 |
| 1959 | 268,9 | 199,3 | . | . | . | . | 115,8 | 99,7 | 11,6 | 9,9 | 4,5 | 0,9 | 137,0 | 85,5 | 9,8 | 8,3 |
| 1960 | [294,8] | [217,9] | . | . | . | . | 112,9 | 94,5 | 12,6 | 8,9 | 4,3 | 0,2 | 151,2 | 102,3 | 16,5 | 14,0 |
| 1961 | 343,9 | 244,0 | 1,8 | 0,3 | 14,1 | 2,5 | 124,1 | 102,3 | 9,2 | 5,7 | 3,6 | 0,4 | 176,6 | 121,9 | 14,5 | 10,9 |
| 1959 IV | 61,0 | 33,8 | . | . | . | . | 13,7 | 9,7 | 1,4 | 1,2 | 0,9 | — | 42,4 | 20,7 | 2,6* | 2,2* |
| 1960 I | [84,0] | [60,4] | . | . | . | . | 33,9 | 29,1 | . | . | 2,1 | 0,14 | 40,7 | 25,5 | 5,3* | . |
| II | [68,5] | [53,7] | . | . | . | . | 31,4 | 27,2 | . | . | 0,7 | 0,01 | 29,1 | 20,8 | 5,3* | . |
| III | [65,1] | [50,9] | . | . | . | . | 31,4 | 26,7 | . | . | 0,7 | 0,05 | 27,2 | 19,4 | 3,8 | . |
| IV | [77,2] | [52,9] | . | . | . | . | 16,3 | 11,6 | . | . | 0,8 | 0,04 | 54,2 | 36,6 | 3,9 | . |
| 1961 I | [104,0] | [76,3] | 0,4 | 0 | 2,2 | 0,5 | 33,8 | 29,0 | 4,0 | 3,0 | 0,65 | 0,06 | 58,7 | 40,0 | 5,0 | 4,3 |
| II | [94,0] | [69,1] | 0,5 | 0 | 4,1 | 1,0 | 41,6 | 34,1 | 1,6 | 0,8 | 0,15 | 0,05 | 41,0 | 29,1 | 3,6 | 2,8 |
| III | [71,1] | [50,3] | 0,5 | 0,1 | . | . | 30,0 | 24,0 | 1,1 | 0,5 | 1,11 | 0,10 | 29,2 | 20,5 | 4,2 | 2,7 |
| IV | [72,7] | [50,5] | 0,3 | 0,1 | . | . | 18,8 | 15,3 | 2,5 | 1,4 | 1,7 | 0,2 | 47,7 | 32,4 | 1,7 | 1,1 |
| 1962 I | . | . | . | . | . | . | 33,5 | 29,4 | . | . | 2,2 | 0,4 | 58,6 | 44,7 | 3,3 | 2,5 |
| 1961 M | [44,3] | [30,8] | 0,18 | 0,01 | 0,5 | 0,1 | 10,8 | 10,2 | 0,7 | 0,4 | 0,02 | — | 23,2 | 16,6 | 1,8 | 1,5 |
| A | [38,3] | [26,2] | 0,28 | 0,02 | 1,3 | 0,1 | 16,4 | 12,4 | 0,7 | 0,4 | 0,05 | 0 | 13,6 | 10,6 | 0,6 | 0,4 |
| M | [32,7] | [24,0] | 0,01 | 0,01 | 1,9 | 0,7 | 11,8 | 10,4 | 0,4 | 0,2 | 0,08 | 0,05 | 16,3 | 10,7 | 1,6 | 1,3 |
| J | [28,2] | [21,5] | 0,18 | 0,01 | 1,0 | 0,3 | 13,4 | 11,3 | 0,4 | 0,2 | 0,01 | — | 11,2 | 7,8 | 1,4 | 1,0 |
| J | [24,2] | [17,8] | 0,16 | 0,03 | 1,9 | 0,4 | 12,2 | 9,8 | 0,5 | 0,2 | 0,09 | 0,02 | 8,2 | 5,9 | 1,4 | 1,0 |
| A | [22,6] | [15,9] | 0,13 | 0,03 | 1,6 | 0,1 | 8,9* | 7,1* | 0,4 | 0,2 | 0,11 | 0,04 | 10,6 | 7,1 | 0,8 | 0,6 |
| S | [24,5] | [16,7] | 0,24 | 0,03 | . | . | 8,9* | 7,1* | 0,2 | 0 | 0,91 | 0,04 | 10,4 | 7,4 | 2,0 | 1,1 |
| O | [20,5] | [14,5] | 0,15 | 0,04 | . | . | 5,7 | 4,6 | 0,2 | 0 | 0,03 | 0,03 | 12,1 | 8,5 | 0,4 | 0,3 |
| N | . | . | 0,08 | 0,03 | . | . | 6,3 | 4,4 | 0,9 | 0,5 | 0,2 | 0,1 | 12,4 | 8,8 | 0,4 | 0,3 |
| D | . | . | 0,10 | 0,02 | . | . | 6,7 | 6,2 | 1,4 | 0,9 | 1,4 | 0,04 | 23,2 | 15,1 | . | . |
| 1962 J | . | . | . | . | . | . | 7,0 | 6,2 | . | . | 0,6 | 0,1 | 16,9 | 9,6 | 0,7 | 0,3 |
| F | . | . | . | . | . | . | 11,4 | 10,0 | . | . | 0,8 | 0,1 | 18,9 | 12,3 | 1,3* | 1,1* |
| M | . | . | . | . | . | . | 15,1 | 13,2 | . | . | 0,7 | 0,2 | 22,8 | 22,8 | 1,3* | 1,1* |
| A | . | . | . | . | . | . | . | . | . | . | . | . | 10,6 | 7,2 | 1,3 | 1,1 |
| M | . | . | . | . | . | . | . | . | . | . | . | . | . | . | 2,0 | 1,8 |

(1) Inclus dans le Sénégal jusqu'en Décembre 1960.

(2) Y compris Mali et Mauritanie jusqu'en Décembre 1960.

(3) Chiffres ne se rapportant qu'aux contrôles effectués par les postes de douane mauritaniens.

(4) Y compris le Congo (Léo) jusqu'en 1960. Non compris les Antilles Néerlandaises.

* Moyenne de plusieurs mois successifs.

14

Entwicklung des Handels der wichtigsten
ÜBERSEEGBIETE DER EWG

TAB. 14

Mio \$

| Zeitraum Période | Pays et territoires associés / Assoziierte Länder und Hoheitsgebiete | | | | | | | | | | | | | |
|-------------------------|--|--------|-----------------|------|---|------|----------------|------|----------------------------------|------|-------|------|---------------------|------|
| | Un. Douan. Equat. (1) Zollunion von Äquatorialafrika | | Tchad Tschad | | Rép. Centre Africaine Zentralafrik. Republik | | Gabon Gabun | | Congo (Brazza) Kongo (Brazza) | | Togo | | Cameroun Kamerun | |
| | Welt | EWG | Monde | CEE | Welt | EWG | Monde | CEE | Welt | EWG | Monde | CEE | Welt | EWG |
| Import | | | | | | | | | | | | | | |
| 1958 | 140,3 | 96,7 | 28,5 | 19,8 | 19,3 | 12,5 | 34,7 | 24,8 | 57,8 | 39,6 | 18,0 | 10,0 | 102,2 | 72,4 |
| 1959 | 126,2 | 87,2 | 24,9 | 17,3 | 17,4 | 12,9 | 27,6 | 19,7 | 56,2 | 37,3 | 15,2 | 8,5 | 81,6 | 57,3 |
| 1960 | 147,2 | 105,0 | 25,3 | 16,3 | 20,1 | 14,5 | 31,7 | 21,8 | 70,1 | 52,4 | 26,1 | 16,9 | 84,5 | 56,6 |
| 1961 | 162,5 | 117,4 | 25,3 | 16,2 | 22,2 | 15,8 | 35,8 | 25,9 | 79,0 | 59,4 | 26,2 | 14,2 | 96,0 | 61,9 |
| 1960 I | 35,0 | 26,1 | 6,1 | 3,7 | 5,1 | 3,8 | 8,0 | 5,8 | 15,8 | 12,8 | 5,8 | 3,4 | 19,5 | 12,1 |
| II | 39,5 | 26,8 | 6,9 | 4,6 | 5,0 | 3,5 | 8,6 | 6,0 | 19,0 | 12,7 | 6,5 | 3,7 | 19,1 | 13,1 |
| III | 38,1 | 26,9 | 5,8 | 3,7 | 5,1 | 3,5 | 7,7 | 5,1 | 19,5 | 14,6 | 6,6 | 4,4 | 21,4 | 14,5 |
| IV | 34,5 | 25,2 | 6,5 | 4,3 | 4,9 | 3,7 | 7,4 | 4,9 | 15,7 | 12,3 | 7,2 | 5,4 | 24,5 | 16,9 |
| 1961 I | 39,9 | 29,0 | 7,7 | 4,9 | 5,7 | 4,2 | 7,9 | 5,7 | 18,6 | 14,2 | 6,7 | 4,4 | 22,4 | 16,1 |
| II | 42,3 | 31,1 | 7,0 | 4,3 | 5,6 | 4,2 | 8,8 | 6,3 | 20,9 | 16,4 | 6,5 | 3,5 | 25,4 | 16,3 |
| III | 42,6 | 30,1 | 5,3 | 3,3 | 5,2 | 3,6 | 10,9 | 8,1 | 21,2 | 15,1 | 7,5 | 3,4 | 21,8 | 13,7 |
| IV | 37,8 | 27,2 | 5,3 | 3,7 | 5,8 | 3,8 | 8,2 | 5,8 | 18,4 | 13,7 | 5,5 | 2,8 | 26,3 | 15,8 |
| 1962 I | 42,6 | 31,9 | 6,3 | 3,8 | 7,9 | 5,5 | 10,3 | 7,7 | 18,1 | 14,9 | 7,1 | 3,6 | | |
| II | 40,4 | 28,8 | 8,2 | 5,1 | 6,0 | 4,3 | 9,6 | 6,9 | 16,6 | 12,5 | | | | |
| 1961 M | 12,2 | 9,6* | 2,3 | 1,4* | 1,7 | 1,4* | 2,6 | 1,8* | 5,6 | 4,9* | 2,7 | 1,6 | 7,2 | 4,3 |
| J | 16,8 | 12,0 | 2,6 | 1,6 | 1,9 | 1,4 | 3,7 | 2,6 | 8,6 | 6,5 | 2,3 | 1,2 | 8,4 | 5,4 |
| J | 13,5 | 9,3 | 1,9 | 1,1 | 2,0 | 1,4 | 3,2 | 2,3 | 6,4 | 4,6 | 3,7 | 1,4 | 7,4 | 5,2 |
| A | 13,5 | 10,2 | 2,0 | 1,3 | 1,3 | 0,9 | 3,1 | 2,4 | 7,1 | 5,6 | 1,7 | 0,8 | 6,0 | 3,6 |
| S | 15,6 | 10,6 | 1,4 | 1,0 | 2,0 | 1,3 | 4,6 | 3,3 | 7,6 | 4,9 | 2,1 | 1,2 | 8,4 | 5,0 |
| O | 13,4 | 9,5 | 2,3 | 1,5 | 1,5 | 1,0 | 2,9 | 2,1 | 6,6 | 4,8 | 1,5 | 0,7 | 5,0 | 3,1 |
| N | 12,2* | 8,9* | 1,5* | 1,1* | 2,1* | 1,4* | 2,1* | 1,8* | 5,8* | 4,4* | 2,0 | 1,1 | 10,0 | 6,2 |
| D | 12,2* | 8,9* | 1,5* | 1,1* | 2,1* | 1,4* | 2,6* | 1,8* | 5,8* | 4,4* | 2,0 | 1,0 | 11,4 | 6,6 |
| 1962 J | 12,9 | 9,6 | 1,8 | 1,1 | 2,6 | 1,6 | 2,4 | 1,8 | 6,1 | 5,1 | 2,2 | 1,0 | 7,7 | 5,4 |
| F | 13,3 | 9,7 | 1,9 | 1,1 | 2,5 | 1,8 | 3,3 | 2,3 | 5,6 | 4,4 | 0,6 | 0,3 | 8,5 | 5,1 |
| M | 16,4 | 12,5 | 2,6 | 1,5 | 2,7 | 2,0 | 4,6 | 3,6 | 6,4 | 5,4 | 4,3 | 2,3 | | |
| A | 13,5* | 9,7* | 2,6* | 1,6* | 2,0* | 1,4* | 3,1* | 2,2* | 5,8* | 4,5* | 1,1 | 0,4 | | |
| M | 13,5* | 9,7* | 2,6* | 1,6* | 2,0* | 1,4* | 3,1* | 2,2* | 5,8* | 4,5* | 2,7 | 1,3 | | |
| J | 13,3 | 9,1 | 3,1 | 1,8 | 1,9 | 1,5 | 3,3 | 2,4 | 5,0 | 3,4 | | | | |
| J | 10,6 | 7,8 | 2,5 | 1,5 | 1,1 | 0,7 | 1,9 | 1,4 | 5,1 | 4,2 | | | | |
| export | | | | | | | | | | | | | | |
| 1958 | 94,7 | 76,0 | 24,6 | 21,4 | 16,2 | 13,8 | 39,9 | 31,0 | 14,0 | 9,8 | 15,0 | 11,7 | 106,1 | 82,7 |
| 1959 | 90,6 | 70,8 | 16,7 | 13,8 | 15,4 | 12,9 | 45,0 | 34,2 | 14,3 | 11,0 | 17,6 | 14,7 | 108,4 | 81,3 |
| 1960 | 93,0 | 71,1 | 13,3 | 9,5 | 13,9 | 10,7 | 47,9 | 36,8 | 17,9 | 14,1 | 14,5 | 14,5 | 97,0 | 81,8 |
| 1961 | 110,1 | 85,7 | 21,4 | 17,2 | 13,7 | 11,3 | 55,2 | 39,6 | 19,7 | 14,4 | 18,7 | 13,5 | 98,0 | 81,8 |
| 1960 I | 20,6 | 15,2 | 3,4 | 2,5 | 2,8 | 2,0 | 11,2 | 8,1 | 3,2 | 2,6 | 4,6 | 3,9 | 30,6 | 25,4 |
| II | 25,4 | 20,3 | 5,7 | 4,6 | 4,0 | 3,2 | 11,2 | 8,9 | 4,5 | 3,6 | 4,6 | 3,9 | 25,6 | 19,4 |
| III | 23,3 | 17,8 | 2,0 | 1,3 | 3,4 | 2,3 | 13,3 | 10,3 | 4,6 | 3,9 | 2,0 | 1,4 | 16,8 | 11,6 |
| IV | 23,7 | 17,8 | 2,2 | 1,1 | 3,7 | 3,2 | 12,2 | 9,5 | 5,6 | 4,0 | 3,3 | 2,3 | 24,1 | 21,4 |
| 1961 I | 24,1 | [19,2] | 5,2 | 4,1 | 2,8 | 2,3 | 11,7 | 9,3 | 4,4 | 3,7* | 5,3 | 3,6 | 32,8 | 27,2 |
| II | 32,7 | [22,4] | 7,5 | 6,6 | 3,5 | 2,7 | 16,0 | 12,4 | 5,7 | 3,7* | 5,2 | 3,8 | 25,1 | 20,6 |
| III | 31,8 | 25,3 | 5,9 | 4,8 | 5,2 | 3,2 | 15,9 | 12,5 | 4,8 | 3,7 | 4,4 | 3,3 | 21,5 | 18,2 |
| IV | 21,4 | 15,6 | 2,8 | 1,8 | 2,2 | 1,9 | 13,9 | 5,4 | 4,7 | 3,2 | 3,7 | 2,8 | 18,6 | 15,8 |
| 1962 I | 32,3 | 23,9 | 6,0 | 4,6 | 3,1 | 1,8 | 16,1 | 12,7 | 7,0 | 4,9 | 5,6 | 3,8 | | |
| II | 30,3 | 21,6 | 5,4 | 3,4 | 4,1 | 2,6 | 14,0 | 11,1 | 6,8 | 4,5 | | | | |
| 1961 M | [11,4] | . | 1,9* | . | 1,1 | . | 6,5* | . | . | . | 3,2 | 2,2 | 6,1 | 5,0 |
| J | [11,1] | . | 1,9* | . | 0,8 | . | 6,5* | . | . | . | 0,9 | 0,7 | 8,6 | 7,0 |
| J | 9,9 | 7,7 | 2,1 | 1,7 | 2,0 | 1,7 | 4,5 | 3,4 | 1,2 | 0,9 | 1,5 | 0,9 | 5,6 | 4,5 |
| A | 12,1 | 9,9 | 1,9* | 1,5* | 1,6* | 0,8* | 5,7* | 4,5* | 1,8* | 1,4* | 1,5 | 1,2 | 6,3 | 5,6 |
| S | 9,8 | 7,7 | 1,9* | 1,5* | 1,6* | 0,8* | 5,7* | 4,5* | 1,8* | 1,4* | 1,5 | 1,2 | 9,7 | 8,1 |
| O | 8,0 | 5,9 | 1,2 | 1,0 | 0,8 | 0,7 | 4,7 | 3,4 | 1,3 | 0,9 | 1,0 | 0,8 | 3,9 | 3,5 |
| N | 6,7* | 4,9* | 0,8* | 0,4* | 0,7* | 0,6* | 4,6* | 1,0* | 1,7* | 1,1* | 1,1 | 0,7 | 5,0 | 4,0 |
| D | 6,7* | 4,9* | 0,8* | 0,4* | 0,7* | 0,6* | 4,6* | 1,0* | 1,7* | 1,1* | 1,6 | 1,3 | 9,6 | 8,3 |
| 1962 J | 12,7 | 8,9 | 2,5 | 2,0 | 0,8 | 0,4 | 7,4 | 6,1 | 2,0 | 1,3 | 1,4 | 0,6 | 5,8 | 4,3 |
| F | 8,0 | 5,3 | 1,6 | 0,9 | 1,0 | 0,7 | 3,4 | 2,5 | 1,9 | 1,1 | 0,1 | 0,1 | 11,1 | 8,8 |
| M | 11,5 | 9,1 | 1,9 | 1,7 | 1,3 | 0,7 | 5,3 | 4,1 | 3,1 | 2,6 | 4,0 | 3,1 | | |
| A | 10,4* | 7,4* | 2,1* | 1,3* | 1,6* | 1,0* | 4,4* | 3,5* | 2,3* | 1,6* | 2,1 | 1,6 | | |
| M | 10,4* | 7,4* | 2,1* | 1,3* | 1,6* | 1,0* | 4,4* | 3,5* | 2,3* | 1,6* | 2,7 | 2,3 | | |
| J | 9,5 | 7,0 | 1,2 | 0,8 | 0,9 | 0,6 | 5,2 | 4,2 | 2,2 | 1,4 | | | | |
| J | 9,8 | 7,5 | 1,4 | 1,1 | 1,9 | 1,6 | 2,9 | 2,3 | 3,6 | 2,5 | | | | |

(1) Tschad, Zentralafrikanische Republik, Gabun, Kongo (Brazza).
* Durchschnitt mehrerer aufeinanderfolgender Monate.

TAB. 14

Évolution du Commerce des principaux
ASSOCIÉS D'OUTRE-MER DE LA CEE

Mio \$

| Zeitraum | Pays et territoires associés / Assoziierte Länder und Hoheitsgebiete | | | | | | | | | | | | | | | |
|---------------|--|-----|------------|------|---------|------|--------------------------|------|---------|------|-------|------|----------------|------|------------|------|
| | Côte Fr. des Somalis | | Madagascar | | Comores | | Saint-Pierre-et-Miquelon | | Curaçao | | Aruba | | Nlle Calédonie | | Polynésie | |
| | Fr. Somaliküste | | Madagaskar | | Comoren | | et-Miquelon | | | | | | Neu Kaledonien | | Polynisien | |
| Période | Monde | CEE | Welt | EWG | Monde | CEE | Welt | EWG | Monde | CEE | Welt | EWG | Monde | CEE | Welt | EWG |
| Import | | | | | | | | | | | | | | | | |
| 1958 | 9,4 | 3,6 | 126,5 | 96,0 | 3,4 | 1,6 | 3,2 | 0,8 | 491,8 | . | 405,7 | . | 45,0 | 27,0 | 13,2 | 6,5 |
| 1959 | 13,2 | 3,6 | 119,5 | 93,1 | 3,2 | 1,4 | 4,1 | 1,2 | 396,0 | 33,8 | 380,2 | 6,4 | 28,1 | 14,8 | 12,8 | 5,9 |
| 1960 | 13,4 | 4,7 | 112,0 | 86,4 | 3,8 | 1,7 | 4,4 | 1,5 | 312,3 | 24,4 | 369,0 | 5,9 | 38,3 | 22,1 | 18,3 | 9,8 |
| 1961 | 12,5 | 6,0 | 103,4 | 83,4 | . | . | 4,6 | 1,6 | 314,2 | . | 402,5 | . | 47,5 | 31,8 | 23,4 | 13,0 |
| 1960 | | | | | | | | | | | | | | | | |
| I | 2,3 | 1,1 | 30,6 | 22,5 | 0,9* | 0,4* | 1,0 | 0,3 | 83,8 | . | 94,2 | . | 9,1 | 5,3 | 3,5 | 1,9 |
| II | 2,2 | 1,3 | 29,6 | 23,3 | 0,9* | 0,4* | 1,0 | 0,3 | 70,0 | . | 84,7 | . | 10,2 | 5,7 | 4,3 | 2,1 |
| III | 2,1 | 1,1 | 26,2 | 20,2 | 0,9 | 0,4* | 1,0 | 0,2 | 75,7 | . | 93,4 | . | 9,7 | 5,6 | 5,0 | 2,8 |
| IV | 6,8 | 1,2 | 25,6 | 20,3 | 1,1 | 0,5 | 1,4 | 0,7 | 82,7 | . | 96,9 | . | 9,3 | 5,5 | 5,5 | 3,0 |
| 1961 | | | | | | | | | | | | | | | | |
| I | 2,8 | 1,4 | 23,9 | 19,2 | . | . | 0,9 | 0,3 | 82,6 | . | 113,9 | . | 14,3 | 10,4 | 5,4 | 3,3 |
| II | 3,0 | 1,5 | 28,3 | 23,3 | . | . | 1,3 | 0,5 | 79,6 | . | 101,2 | . | 11,0 | 7,6 | 5,9 | 2,9 |
| III | 8,6 | 4,6 | 26,9 | 22,3 | . | . | 1,3 | 0,4 | 76,7 | . | 97,0 | . | 11,6 | 7,7 | 6,5 | 3,6 |
| IV | 3,9 | 1,5 | 24,4 | 18,8 | . | . | 1,1 | 0,4 | 75,3 | . | 90,4 | . | 10,7 | 6,2 | 5,6 | 3,2 |
| 1962 | | | | | | | | | | | | | | | | |
| I | . | . | 29,0 | 23,3 | . | . | . | . | . | . | . | . | 12,1 | 8,4 | . | . |
| II | . | . | 31,5 | 26,0 | . | . | . | . | . | . | . | . | 11,8 | 7,8 | . | . |
| 1961 | | | | | | | | | | | | | | | | |
| M | . | . | 9,3 | 7,9 | . | . | 0,44 | 0,11 | 26,9 | . | 29,9 | . | 3,8 | 2,4 | 1,4 | 0,6 |
| J | . | . | 9,4 | 7,6 | . | . | 0,51 | 0,19 | 26,3 | . | 33,8 | . | 3,8 | 2,7 | 2,7 | 1,5 |
| J | . | . | 8,7 | 7,0 | . | . | 0,46 | 0,14 | 28,4 | . | 30,9 | . | 3,9 | 2,5 | 2,1 | 1,3 |
| A | . | . | 9,0 | 7,4 | . | . | 0,34 | 0,10 | 24,8 | . | 35,5 | . | 3,8 | 2,5 | 2,4 | 1,3 |
| S | . | . | 9,2 | 7,9 | . | . | 0,49 | 0,13 | 23,5 | . | 30,6 | . | 3,9 | 2,7 | 2,0 | 1,0 |
| O | . | . | 7,3 | 5,9 | . | . | 0,34 | 0,14 | 24,8 | . | 28,8 | . | 3,8 | 2,0 | 2,0 | 1,2 |
| N | . | . | 8,1 | 3,8 | . | . | 0,35 | 0,10 | 24,8 | . | 29,1 | . | 2,9 | 1,9 | 1,8 | 1,0 |
| D | . | . | 8,9 | 9,1 | . | . | 0,37 | 0,14 | 25,7 | . | 32,4 | . | 4,0 | 2,3 | 1,8 | 0,9 |
| 1962 | | | | | | | | | | | | | | | | |
| J | . | . | 8,0 | 6,6 | . | . | . | . | . | . | . | . | 5,2 | 3,5 | . | . |
| F | . | . | 11,8 | 9,3 | . | . | . | . | . | . | . | . | 3,4 | 2,6 | . | . |
| M | . | . | 9,2 | 7,5 | . | . | . | . | . | . | . | . | 3,5 | 2,4 | . | . |
| A | . | . | 11,3 | 9,2 | . | . | . | . | . | . | . | . | 4,6 | 3,0 | . | . |
| M | . | . | 9,9 | 8,2 | . | . | . | . | . | . | . | . | 3,9 | 2,7 | . | . |
| J | . | . | 10,4 | 8,6 | . | . | . | . | . | . | . | . | 3,3 | 2,0 | . | . |
| J | . | . | . | . | . | . | . | . | . | . | . | . | . | . | . | . |
| export | | | | | | | | | | | | | | | | |
| 1958 | 1,8 | 1,3 | 96,4 | 59,4 | 2,7 | 1,6 | 1,4 | 0,4 | 406,2 | . | 402,6 | . | 26,3 | 21,0 | 10,4 | 5,6 |
| 1959 | 1,3 | 0,8 | 75,5 | 45,5 | 3,0 | 1,6 | 1,8 | 0,4 | 334,8 | 25,5 | 377,0 | 13,8 | 29,6 | 19,7 | 12,3 | 6,8 |
| 1960 | 0,9 | 0,6 | 74,9 | 46,2 | 3,2 | 2,1 | 1,8 | 0,4 | 280,0 | 28,7 | 378,0 | 22,8 | 51,3 | 39,5 | 12,5 | 6,8 |
| 1961 | 1,6 | 0,8 | 77,5 | 45,9 | . | . | 2,5 | 0,6 | 296,0 | . | 413,0 | . | 55,8 | 43,1 | 11,5 | 5,8 |
| 1960 | | | | | | | | | | | | | | | | |
| I | 0,2 | 0,2 | 18,3 | 9,9 | 0,4 | 0,2 | 0,3 | 0,1 | 70,1 | . | 93,4 | . | 11,0 | 8,9 | 3,4 | 2,1 |
| II | 0,4 | 0,3 | 14,6 | 8,1 | 1,0 | 0,4 | 0,5 | 0,1 | 67,0 | . | 89,5 | . | 11,2 | 8,7 | 3,2 | 1,7 |
| III | 0,2 | 0,1 | 20,1 | 13,5 | 0,7 | 0,4 | 0,5 | 0,1 | 69,5 | . | 95,2 | . | 15,6 | 11,9 | 2,7 | 1,4 |
| IV | 0,1 | 0,1 | 21,9 | 14,7 | 1,1 | 1,0 | 0,5 | 0,1 | 73,4 | . | 99,8 | . | 13,5 | 10,0 | 3,2 | 1,5 |
| 1961 | | | | | | | | | | | | | | | | |
| I | 0,3 | 0,2 | 19,7 | 8,2 | . | . | 0,5 | 0,2 | 81,6 | . | 112,1 | . | 12,2 | 9,7 | 2,8 | 1,4 |
| II | 0,4 | 0,3 | 17,6 | 9,2 | . | . | 0,9 | 0,1 | 76,4 | . | 96,1 | . | 13,0 | 10,5 | 2,9 | 1,3 |
| III | 0,3 | 0,2 | 19,3 | 11,8 | . | . | 0,5 | 0,1 | 65,9 | . | 104,7 | . | 13,7 | 10,3 | 3,5 | 1,9 |
| IV | 0,5 | 0,1 | 20,9 | 13,5 | . | . | 0,6 | 0,2 | 72,1 | . | 100,2 | . | 16,9 | 12,9 | 2,4 | 1,2 |
| 1962 | | | | | | | | | | | | | | | | |
| I | . | . | 20,2 | 11,5 | . | . | . | . | . | . | . | . | 13,6 | 10,6 | . | . |
| II | . | . | 22,5 | 11,5 | . | . | . | . | . | . | . | . | 6,1 | 4,0 | . | . |
| 1961 | | | | | | | | | | | | | | | | |
| M | . | . | 5,4 | 3,2 | . | . | 0,34 | 0 | 30,6 | . | 29,5 | . | 3,7 | 3,1 | 1,5 | 0,8 |
| J | . | . | 6,7 | 3,4 | . | . | 0,28 | 0,14 | 23,1 | . | 35,6 | . | 5,1 | 4,0 | 0,3 | . |
| J | . | . | 6,1 | 3,5 | . | . | 0,22 | 0,01 | 19,5 | . | 33,7 | . | 2,5 | 1,1 | 1,5 | 0,9 |
| A | . | . | 6,6 | 4,3 | . | . | 0,13 | 0,06 | 26,2 | . | 35,9 | . | 6,9 | 2,3 | 1,2 | 0,5 |
| S | . | . | 6,5 | 4,0 | . | . | 0,13 | 0 | 20,2 | . | 35,1 | . | 4,4 | 3,3 | 0,8 | 0,4 |
| O | . | . | 6,6 | 4,8 | . | . | 0,14 | 0 | 24,0 | . | 33,0 | . | 4,3 | 2,9 | 0,7 | 0,3 |
| N | . | . | 6,8 | 4,3 | . | . | 0,22 | 0,19 | 21,5 | . | 33,5 | . | 7,1 | 5,5 | 1,1 | 0,6 |
| D | . | . | 7,5 | 4,4 | . | . | 0,22 | 0 | 26,6 | . | 37,7 | . | 5,6 | 4,3 | 0,6 | 0,3 |
| 1962 | | | | | | | | | | | | | | | | |
| J | . | . | 6,4 | 3,6 | . | . | . | . | . | . | . | . | 5,6 | 4,3 | . | . |
| F | . | . | 7,5 | 4,4 | . | . | . | . | . | . | . | . | 3,7 | 3,2 | . | . |
| M | . | . | 6,4 | 3,4 | . | . | . | . | . | . | . | . | 4,3 | 3,1 | . | . |
| A | . | . | 8,5 | 5,0 | . | . | . | . | . | . | . | . | 2,0 | 1,1 | . | . |
| M | . | . | 7,6 | 3,4 | . | . | . | . | . | . | . | . | 2,1 | 1,5 | . | . |
| J | . | . | 6,4 | 3,1 | . | . | . | . | . | . | . | . | 2,0 | 1,4 | . | . |

(1) Tchad, République Centrafricaine, Gabon, Congo (Brazza).

* Moyenne de plusieurs mois successifs.

14

Import

| EINFUHLRLÄNDER - PAYS IMPORTATEUR | | EINFUHLRLÄNDER - PAYS IMPORTATEUR | | EINFUHLRLÄNDER - PAYS IMPORTATEUR | |
|-----------------------------------|--------|-----------------------------------|---------------------------|-----------------------------------|---------------------------|
| Ursprung Origine | Mio \$ | Ursprung Origine | 1 000 \$ | Ursprung Origine | 1 000 \$ |
| | | TCHAD | Janvier-Mai 1961 1962 | RÉP. CENTRE AFR. | Janvier-Mai 1961 1962 |
| | | MONDE | 11 861 | MONDE | 11 925 |
| | | France | 5 757 | France | 6 950 |
| | | Belgique-Luxembourg | 312 | Belgique-Luxembourg | 335 |
| | | Pays-Bas | 196 | Pays-Bas | 244 |
| | | Allemagne R.F. | 695 | Allemagne R.F. | 650 |
| | | Italie | 89 | Italie | 135 |
| | | CEE-Métropoles | 7 049 | CEE-Métropoles | 8 314 |
| | | .. DOM CEE | 342 | .. DOM CEE | 84 |
| | | .. PTOM CEE | 1 749 | .. PTOM CEE | 655 |
| | | Total CEE | 9 140 | Total CEE | 9 053 |
| | | Royaume-Uni | 485 | Royaume-Uni | 477 |
| | | Suède | 45 | Norvège | 8 |
| | | Danemark | 66 | Suède | 17 |
| | | Suisse | 8 | Danemark | 33 |
| | | Autriche | 9 | Suisse | 69 |
| | | Portugal | 145 | Autriche | 6 |
| | | Espagne | 93 | Portugal | 207 |
| | | Yougoslavie | 32 | Espagne | 59 |
| | | Tchécoslovaquie | 30 | Maroc | 100 |
| | | Hongrie | 72 | Algérie | 84 |
| | | Maroc | 49 | Sénégal | 157 |
| | | Algérie | 342 | Guinée Portug. | 3 |
| | | Libye | 10 | Côte d'Ivoire | 6 |
| | | Soudan | 53 | Togo | 1 |
| | | Sénégal | 110 | Nigéria | 9 |
| | | Nigéria | 412 | Cameroun | 78 |
| | | Cameroun | 105 | Congo Léo | 197 |
| | | Côte Fr. Somalis | 0 | Madagascar | 2 |
| | | Union Sud-Africaine | 29 | Union Sud-Africaine | 47 |
| | | États-Unis | 292 | États-Unis | 678 |
| | | Canada | 0 | Antilles Néerl. | 207 |
| | | Antilles Néerl. | 1 527 | Venezuela | 192 |
| | | Union Indienne | 50 | Union Indienne | 19 |
| | | Chine Continentale | 160 | Japon | 752 |
| | | Japon | 373 | Hong-Kong | 149 |
| | | Hong-Kong | 136 | | |
| | | | Janvier-Juin 1961 1962 | | Janvier-Juin 1961 1962 |
| | | TCHAD | 14 523 | RÉP. CENTRE AFR. | 13 873 |
| | | MONDE | 14 523 | MONDE | 13 873 |
| | | France | 7 278 | France | 8 198 |
| | | Belgique-Luxembourg | 329 | Belgique-Luxembourg | 367 |
| | | Pays-Bas | 257 | Pays-Bas | 289 |
| | | Allemagne R.F. | 816 | Allemagne R.F. | 736 |
| | | Italie | 132 | Italie | 221 |
| | | CEE-Métropoles | 8 812 | CEE-Métropoles | 9 811 |
| | | .. DOM CEE | 356 | .. DOM CEE | 84 |
| | | .. PTOM CEE | 1 843 | .. PTOM CEE | 780 |
| | | Total CEE | 11 011 | Total CEE | 10 675 |
| | | Royaume-Uni | 580 | Royaume-Uni | 521 |
| | | Suède | 57 | Norvège | 9 |
| | | Danemark | 74 | Suède | 25 |
| | | Suisse | 12 | Danemark | 49 |
| | | Autriche | 10 | Suisse | 81 |
| | | Portugal | 194 | Autriche | 7 |
| | | Espagne | 120 | Portugal | 230 |
| | | Yougoslavie | 41 | Espagne | 66 |
| | | Tchécoslovaquie | 38 | Maroc | 111 |
| | | Hongrie | 88 | Algérie | 84 |
| | | Maroc | 69 | Sénégal | 179 |
| | | Algérie | 356 | Guinée Port. | 3 |
| | | Libye | 32 | Côte d'Ivoire | 6 |
| | | Soudan | 73 | Togo | 2 |
| | | Sénégal | 137 | Nigéria | 9 |
| | | Nigéria | 623 | Cameroun | 85 |
| | | Cameroun | 149 | Congo Léo | 238 |
| | | Côte Fr. Somalis | 0 | Madagascar | 2 |
| | | Union Sud-Africaine | 35 | Union Sud-Africaine | 49 |
| | | États-Unis | 372 | États-Unis | 785 |
| | | Canada | 1 | Antilles Néerl. | 263 |
| | | Antilles Néerl. | 1 539 | Venezuela | 223 |
| | | Union Indienne | 59 | Union Indienne | 24 |
| | | Chine Continentale | 223 | Japon | 786 |
| | | Japon | 421 | Hong-Kong | 163 |
| | | Hong-Kong | 150 | | |

TAB. 15

COMMERCE DES ASSOCIÉS D'OUTRE-MER
avec la CEE et les principaux pays partenaires

export

| AUSFUHLÄNDER - PAYS EXPORTATEUR | | AUSFUHLÄNDER - PAYS EXPORTATEUR | | AUSFUHLÄNDER - PAYS EXPORTATEUR | |
|---------------------------------|--------|---------------------------------|---------------------------|---------------------------------|---------------------------|
| Bestimmung Destination | Mio \$ | Bestimmung Destination | 1 000 \$ | Bestimmung Destination | 1 000 \$ |
| | | TCHAD | Janvier-Mai 1961 1962 | RÉP. CENTRE AFR. | Janvier-Mai 1961 1962 |
| | | MONDE | 10 236 | MONDE | 6 337 |
| | | France | 6 337 | France | 3 437 |
| | | Belgique-Luxembourg | 605 | Belgique-Luxembourg | 81 |
| | | Pays-Bas | 4 | Pays-Bas | 164 |
| | | Allemagne R.F. | 239 | Allemagne R.F. | 52 |
| | | Italie | 9 | Italie | 59 |
| | | CEE-Métropoles | 7 194 | CEE-Métropoles | 3 793 |
| | | .. DOM CEE | 46 | .. DOM CEE | 146 |
| | | .. PTOM CEE | 556 | .. PTOM CEE | 361 |
| | | Total CEE | 7 795 | Total CEE | 4 300 |
| | | Royaume-Uni | 567 | Royaume-Uni | 306 |
| | | Espagne | 16 | Suisse | 10 |
| | | Algérie | 24 | Maroc | 88 |
| | | Dép. Oasis et Saoura | 22 | Algérie | 146 |
| | | Libye | 16 | Cameroun | 220 |
| | | Soudan | 66 | Congo Léo | 92 |
| | | Sénégal | 356 | Union Sud-Africaine | 70 |
| | | Nigéria | 856 | États-Unis | 1 193 |
| | | Cameroun | 146 | Honduras Brit. | 99 |
| | | Guinée Esp. | 36 | Nouvelle-Zélande | 20 |
| | | Congo Léo | 53 | | |
| | | TCHAD | Janvier-Juin 1961 1962 | RÉP. CENTRE AFR. | Janvier-Juin 1961 1962 |
| | | MONDE | 11 403 | MONDE | 7 215 |
| | | France | 7 130 | France | 3 930 |
| | | Belgique-Luxembourg | 605 | Belgique-Luxembourg | 83 |
| | | Pays-Bas | 4 | Pays-Bas | 216 |
| | | Allemagne R.F. | 256 | Allemagne R.F. | 106 |
| | | Italie | 9 | Italie | 59 |
| | | CEE-Métropoles | 8 004 | CEE-Métropoles | 4 394 |
| | | .. DOM CEE | 46 | .. DOM CEE | 162 |
| | | .. PTOM CEE | 619 | .. PTOM CEE | 419 |
| | | Total CEE | 8 669 | Total CEE | 4 975 |
| | | Royaume-Uni | 572 | Royaume-Uni | 342 |
| | | Espagne | 27 | Suisse | 10 |
| | | Algérie | 24 | Maroc | 89 |
| | | Dép. Oasis et Saours | 22 | Algérie | 162 |
| | | Libye | 40 | Cameroun | 236 |
| | | Soudan | 81 | Congo Léo | 131 |
| | | Sénégal | 356 | Union Sud-Africaine | 70 |
| | | Nigéria | 1 003 | États-Unis | 1 360 |
| | | Cameroun | 191 | Honduras Brit. | 99 |
| | | Guinée Esp. | 38 | Nouvelle-Zélande | 20 |
| | | Congo Léo | 66 | | |

Import

| EINFUHLRLÄNDER - PAYS IMPORTATEUR | | | EINFUHLRLÄNDER - PAYS IMPORTATEUR | | | EINFUHLRLÄNDER - PAYS IMPORTATEUR | | |
|-----------------------------------|----------|--------|-----------------------------------|----------|--------|-----------------------------------|----------|--------|
| Origine | 1 000 \$ | | Origine | 1 000 \$ | | Origine | 1 000 \$ | |
| GABON | 1961 | 1962 | CONGO BRAZZA | 1961 | 1962 | MALI | 1961 | 1962 |
| MONDE | | 16 529 | MONDE | | 29 807 | MONDE | | 14 969 |
| France | | 10 345 | France | | 20 833 | France | | 9 700 |
| Belgique-Luxembourg | | 161 | Belgique-Luxembourg | | 949 | Belgique-Luxembourg | | 47 |
| Pays-Bas | | 403 | Pays-Bas | | 674 | Pays-Bas | | 343 |
| Allemagne R.F. | | 1 110 | Allemagne R.F. | | 1 307 | Allemagne R.F. | | 478 |
| Italie | | 172 | Italie | | 213 | Italie | | 275 |
| CEE-Métropoles | | 12 191 | CEE-Métropoles | | 23 976 | CEE-Métropoles | | 10 843 |
| .. DOM CEE | | 48 | .. DOM CEE | | 194 | .. DOM CEE | | 498 |
| PTOM CEE | | 876 | PTOM CEE | | 1 279 | PTOM CEE | | 1 558 |
| Total CEE | | 13 115 | Total CEE | | 25 449 | Total CEE | | 12 899 |
| Royaume-Uni | | 564 | Royaume-Uni | | 649 | Royaume-Uni | | 332 |
| Norvège | | 32 | Norvège | | 29 | Suède | | 33 |
| Suède | | 77 | Suède | | 61 | Danemark | | 7 |
| Danemark | | 16 | Danemark | | 54 | Autriche | | 11 |
| Suisse | | 34 | Suisse | | 70 | Espagne | | 26 |
| Autriche | | 21 | Autriche | | 31 | Pologne | | 26 |
| Portugal | | 127 | Portugal | | 223 | Tchécoslovaquie | | 9 |
| Espagne | | 93 | Espagne | | 197 | Maroc | | 107 |
| Zone Mark-Est | | 9 | Yougoslavie | | 11 | Algérie | | 498 |
| Pologne | | 8 | Maroc | | 551 | Canaries | | 1 |
| Hongrie | | 44 | Algérie | | 194 | Mauritanie | | 32 |
| Maroc | | 322 | Mauritanie | | 187 | Niger | | 346 |
| Algérie | | 48 | Sénégal | | 188 | Sénégal | | 31 |
| Mauritanie | | 39 | Côte d'Ivoire | | 86 | Guinée Rép. | | 195 |
| Sénégal | | 184 | Nigéria | | 4 | Haute Volta | | 83 |
| Côte d'Ivoire | | 5 | Cameroun | | 89 | Côte d'Ivoire | | 1 054 |
| Togo | | 6 | Guinée Esp. | | — | Ghana | | 216 |
| Dahomey | | 4 | Congo Léo | | 113 | Togo Rép. | | 0 |
| Cameroun | | 401 | Angola | | 94 | Nigéria | | 2 |
| Congo Brazza | | 36 | Rhodésie Nyass. | | 97 | Afr. Or. Brit. Ns. | | 0 |
| Rhodésie Nyass. | | 49 | Union Sud-Africaine | | 220 | États-Unis | | 186 |
| Union Sud-Africaine | | 53 | États-Unis | | 1 068 | Antilles Néerl. | | 95 |
| États-Unis | | 1 392 | Antilles Néerl. | | 603 | Venezuela | | 252 |
| Antilles Néerl. | | 201 | Venezuela | | 429 | Liban | | 0 |
| Venezuela | | 278 | Japon | | 210 | Irak | | 27 |
| Japon | | 75 | Hong-Kong | | 142 | Iran | | 27 |
| Hong-Kong | | 24 | Australie | | 4 | Aden | | 14 |
| | | | Divers NDA | | 5 | Union Indienne | | 26 |
| | | | | | | Chine Continentale | | 88 |
| | | | | | | Japon | | 1 |
| GABON | 1961 | 1962 | CONGO BRAZZA | 1961 | 1962 | MALI | 1960 | 1961 |
| MONDE | | 19 879 | MONDE | | 34 787 | MONDE | | 19 006 |
| France | | 12 389 | France | | 23 634 | France | | 12 295 |
| Belgique-Luxembourg | | 188 | Belgique-Luxembourg | | 1 074 | Belgique-Luxembourg | | 91 |
| Pays-Bas | | 439 | Pays-Bas | | 868 | Pays-Bas | | 452 |
| Allemagne R.F. | | 1 346 | Allemagne R.F. | | 1 510 | Allemagne R.F. | | 541 |
| Italie | | 221 | Italie | | 298 | Italie | | 301 |
| CEE-Métropoles | | 14 583 | CEE-Métropoles | | 27 384 | CEE-Métropoles | | 13 680 |
| .. DOM CEE | | 53 | .. DOM CEE | | 263 | .. DOM CEE | | 583 |
| PTOM CEE | | 1 041 | PTOM CEE | | 2 020 | PTOM CEE | | 2 200 |
| Total CEE | | 15 677 | Total CEE | | 29 667 | Total CEE | | 16 463 |
| Royaume-Uni | | 642 | Royaume-Uni | | 764 | Royaume-Uni | | 370 |
| Norvège | | 32 | Norvège | | 33 | Suède | | 38 |
| Suède | | 100 | Suède | | 68 | Danemark | | 7 |
| Danemark | | 18 | Danemark | | 61 | Autriche | | 11 |
| Suisse | | 44 | Suisse | | 75 | Espagne | | 33 |
| Autriche | | 24 | Autriche | | 32 | Pologne | | 26 |
| Portugal | | 133 | Portugal | | 287 | Tchécoslovaquie | | 9 |
| Espagne | | 113 | Espagne | | 219 | Maroc | | 139 |
| Zone Mark-Est | | 9 | Yougoslavie | | 13 | Algérie | | 583 |
| Pologne | | 10 | Maroc | | 618 | Canaries | | 1 |
| Hongrie | | 47 | Algérie | | 263 | Mauritanie | | 38 |
| Maroc | | 421 | Mauritanie | | 220 | Niger | | 412 |
| Algérie | | 53 | Sénégal | | 208 | Sénégal | | 31 |
| Mauritanie | | 48 | Côte d'Ivoire | | 96 | Guinée Rép. | | 215 |
| Sénégal | | 212 | Nigéria | | 4 | Haute Volta | | 95 |
| Côte d'Ivoire | | 9 | Cameroun | | 97 | Côte d'Ivoire | | 1 610 |
| Togo | | 6 | Guinée Esp. | | — | Ghana | | 226 |
| Dahomey | | 5 | Congo Léo | | 269 | Togo Rép. | | 0 |
| Cameroun | | 457 | Angola | | 98 | Nigéria | | 2 |
| Congo Brazza | | 36 | Rhodésie Nyass. | | 172 | Afr. Or. Brit. Ns. | | 0 |
| Rhodésie Nyass. | | 52 | Union Sud-Africaine | | 257 | États-Unis | | 210 |
| Union Sud-Africaine | | 59 | États-Unis | | 1 223 | Antilles Néerl. | | 97 |
| États-Unis | | 1 835 | Antilles Néerl. | | 781 | Venezuela | | 342 |
| Antilles Néerl. | | 267 | Venezuela | | 515 | Liban | | 0 |
| Venezuela | | 313 | Japon | | 219 | Irak | | 39 |
| Japon | | 93 | Hong-Kong | | 152 | Iran | | 35 |
| Hong-Kong | | 28 | Australie | | 4 | Aden | | 14 |
| | | | Divers NDA | | 5 | Union Indienne | | 26 |
| | | | | | | Chine Continentale | | 88 |
| | | | | | | Japon | | 1 |

export

| AUSFUHLÄNDER - PAYS EXPORTATEUR | | AUSFUHLÄNDER - PAYS EXPORTATEUR | | AUSFUHLÄNDER - PAYS EXPORTATEUR | |
|---------------------------------|---------------------------|---------------------------------|---------------------------|---------------------------------|------------------------------|
| Bestimmung Destination | 1 000 \$ | Bestimmung Destination | 1 000 \$ | Bestimmung Destination | 1 000 \$ |
| GABON | Janvier-Mai 1961 1962 | CONGO BRAZZA | Janvier-Mai 1961 1962 | MALI | Janvier-Juillet 1961 1962 |
| MONDE | 24 908 | MONDE | 11 662 | MONDE | 8 288 |
| France | 16 191 | France | 2 031 | France | 1 858 |
| Belgique-Luxembourg | 192 | Belgique-Luxembourg | 2 987 | Belgique-Luxembourg | 5 |
| Pays-Bas | 441 | Pays-Bas | 1 075 | Pays-Bas | 5 |
| Allemagne R.F. | 2 602 | Allemagne R.F. | 1 922 | Allemagne R.F. | 1 |
| Italie | 182 | Italie | 45 | Italie | 15 |
| CEE-Métropoles | 19 608 | CEE-Métropoles | 8 015 | CEE-Métropoles | 1 884 |
| .. DOM CEE | 168 | .. DOM CEE | 139 | .. DOM CEE | 89 |
| .. PTOM CEE | 797 | .. PTOM CEE | 489 | .. PTOM CEE | 3 146 |
| Total CEE | 20 573 | Total CEE | 8 643 | Total CEE | 5 119 |
| Royaume-Uni | 711 | Royaume-Uni | 192 | Royaume-Uni | 0 |
| Suède | 195 | Danemark | 79 | URSS | 800 |
| Danemark | 130 | Suisse | 58 | Tchécoslovaquie | 896 |
| Suisse | 52 | Maroc | 299 | Niger | 106 |
| Espagne | 133 | Algérie | 62 | Sénégal | 3 |
| Grèce | 59 | Mali | 0 | Guinée, Rép. | 395 |
| Pologne | 247 | Dahomey | 1 | Haute Volta | 375 |
| Hongrie | 56 | Cameroun | 78 | Liberia | 36 |
| Maroc | 135 | Congo Léo | 260 | Côte d'Ivoire | 2 640 |
| Algérie | 149 | Angola | 26 | Ghana | 1 022 |
| Égypte | 50 | Union Sud-Africaine | 258 | États-Unis | 8 |
| Niger | 6 | États-Unis | 789 | | |
| Sénégal | 118 | Honduras Brit. | 357 | | |
| Côte d'Ivoire | 46 | Israël | 490 | | |
| Togo | 6 | | | | |
| Dahomey | 32 | | | | |
| Nigéria | 95 | | | | |
| Cameroun | 535 | | | | |
| Madagascar | 49 | | | | |
| Réunion et Com. | 7 | | | | |
| Rhodésie Nyass. | 12 | | | | |
| Union Sud-Africaine | 15 | | | | |
| États-Unis | 775 | | | | |
| Canada | 260 | | | | |
| Antilles Françaises | 11 | | | | |
| Guyane Française | 1 | | | | |
| Pérou | 5 | | | | |
| Israël | 1 096 | | | | |
| Arabie Séoudite | 0 | | | | |
| Japon | 113 | | | | |
| GABON | Janvier-Juin 1961 1962 | CONGO BRAZZA | Janvier-Juin 1961 1962 | MALI | Janvier-Août 1960 1961 |
| MONDE | 30 119 | MONDE | 13 816 | MONDE | 9 874 |
| France | 19 667 | France | 2 360 | France | 2 003 |
| Belgique-Luxembourg | 197 | Belgique-Luxembourg | 3 653 | Belgique-Luxembourg | 6 |
| Pays-Bas | 518 | Pays-Bas | 1 180 | Pays-Bas | 6 |
| Allemagne R.F. | 3 190 | Allemagne R.F. | 2 197 | Allemagne R.F. | 2 |
| Italie | 198 | Italie | 62 | Italie | 15 |
| CEE-Métropoles | 23 770 | CEE-Métropoles | 9 452 | CEE-Métropoles | 2 032 |
| .. DOM CEE | 176 | .. DOM CEE | 142 | .. DOM CEE | 89 |
| .. PTOM CEE | 926 | .. PTOM CEE | 523 | .. PTOM CEE | 3 366 |
| Total CEE | 24 872 | Total CEE | 10 117 | Total CEE | 5 487 |
| Royaume-Uni | 972 | Royaume-Uni | 297 | Royaume-Uni | 0 |
| Suède | 227 | Danemark | 82 | URSS | 800 |
| Danemark | 150 | Suisse | 81 | Tchécoslovaquie | 898 |
| Suisse | 53 | Maroc | 299 | Niger | 116 |
| Espagne | 137 | Algérie | 65 | Sénégal | 3 |
| Grèce | 73 | Mali | 0 | Guinée Rép. | 482 |
| Pologne | 247 | Dahomey | 4 | Haute Volta | 423 |
| Hongrie | 62 | Cameroun | 81 | Liberia | 46 |
| Maroc | 135 | Congo Léo | 284 | Côte d'Ivoire | 2 798 |
| Algérie | 155 | Angola | 26 | Ghana | 1 377 |
| Égypte | 50 | Union Sud-Africaine | 342 | États-Unis | 8 |
| Niger | 7 | États-Unis | 1 219 | | |
| Sénégal | 130 | Honduras Brit. | 357 | | |
| Côte d'Ivoire | 54 | Israël | 502 | | |
| Togo | 6 | | | | |
| Dahomey | 35 | | | | |
| Nigeria | 132 | | | | |
| Cameroun | 619 | | | | |
| Madagascar | 65 | | | | |
| Réunion et Com. | 7 | | | | |
| Rhodésie Nyass. | 12 | | | | |
| Union Sud-Africaine | 27 | | | | |
| États-Unis | 902 | | | | |
| Canada | 359 | | | | |
| Antilles Françaises | 12 | | | | |
| Guyane Française | 3 | | | | |
| Pérou | 11 | | | | |
| Israël | 1 376 | | | | |
| Arabie Séoudite | 0 | | | | |
| Japon | 116 | | | | |

Import

| EINFUHLRLÄNDER - PAYS IMPORTATEUR | | | EINFUHLRLÄNDER - PAYS IMPORTATEUR | | | EINFUHLRLÄNDER - PAYS IMPORTATEUR | | |
|-----------------------------------|--------------------------|----------|-----------------------------------|--------------------------|-----------------|-----------------------------------|-------------------------|----------------------|
| Ursprung Origine | | 1 000 \$ | Ursprung Origine | | 1 000 \$ | Ursprung Origine | | 1 000 \$ |
| MALI | Janvier-Décembre 1960 | 1961 | HAUTE VOLTA | Janvier-Décembre 1960 | 1961 | HAUTE VOLTA | Janvier-Février 1961 | 1962 |
| MONDE | | 35 591 | MONDE | 8 213 | 28 374 | MONDE | 3 125 | 5 541 |
| France | | 24 136 | France | 5 848 | 17 329 | France | 2 211 | 2 649 |
| Belgique-Luxembourg | | 207 | Belgique-Luxembourg | 30 | 68 | Belgique-Luxembourg | 8 | 45 |
| Pays-Bas | | 712 | Pays-Bas | 66 | 390 | Pays-Bas | 92 | 71 |
| Allemagne R.F. | | 871 | Allemagne R.F. | 87 | 456 | Allemagne R.F. | 40 | 136 |
| Italie | | 611 | Italie | 29 | 84 | Italie | 11 | 90 |
| CEE-Métropoles | | 26 537 | CEE-Métropoles | 6 060 | 19 327 | CEE-Métropoles | 2 362 | 2 991 |
| .. DOM CEE | | 857 | .. DOM CEE | 66 | 175 | .. DOM CEE | 29 | 22 |
| .. PTOM CEE | | 3 935 | .. PTOM CEE | 194 | 2 042 | .. PTOM CEE | 209 | 565 |
| Total CEE | | 31 329 | Total CEE | 6 320 | 20 544 | Total CEE | 2 600 | 3 578 |
| Royaume-Uni | | 601 | Royaume-Uni | 76 | 610 | Royaume-Uni | 59 | 358 |
| Suède | | 74 | Norvège | 1 | 8 | Norvège | 4 | — |
| Danemark | | 18 | Suède | 18 | 24 | Suède | 2 | 27 |
| Autriche | | 21 | Danemark | 4 | 19 | Danemark | 1 | 1 |
| Espagne | | 129 | Suisse | 25 | 30 | Suisse | 3 | 1 |
| Pologne | | 28 | Autriche | 18 | 13 | Autriche | 2 | 2 |
| Tchécoslovaquie | | 60 | Portugal | 23 | 28 | Portugal | 3 | 9 |
| Maroc | | 266 | Espagne | 7 | 30 | Espagne | 1 | 7 |
| Algérie | | 857 | Pologne | 7 | — | Tchécoslovaquie | 1 | 55 |
| Canaries | | 1 | Tchécoslovaquie | 3 | 72 | Maroc | 15 | 42 |
| Mauritanie | | 38 | Maroc | 22 | 191 | Dep. algériens | 29 | 22 |
| Niger | | 570 | Algérie | 62 | 175 | Sénégal | 185 | 187 |
| Sénégal | | 38 | Canaries | 65 | 0 | Côte d'Ivoire | 1 | 241 |
| Guinée Rép. | | 309 | Sénégal | 120 | 1 115 | Ghana | 217 | 419 |
| Haute Volta | | 206 | Guinée Portug. | 13 | — | Togo | — | 2 |
| Côte d'Ivoire | | 3 062 | Ghana | 1 140 | 5 331 | Nigéria | — | 0 |
| Ghana | | 299 | Afr. Oc. Brit. Ns. | 2 | — | Madagascar | — | 80 |
| Togo Rép. | | 0 | Congo Léo | 73 | 0 | États-Unis | 21 | 48 |
| Nigéria | | 2 | Réunion Com. | 4 | — | Canada | — | 3 |
| Afr. Or. Brit. Ns. | | 1 | États-Unis | 35 | 339 | Antilles Néerl. | 61 | 6 |
| États-Unis | | 456 | Canada | 3 | 9 | Venezuela | 98 | 37 |
| Antilles Néerl. | | 110 | Féd. des Indes Occ. | 10 | 11 | Liban | — | — |
| Venezuela | | 742 | Antilles Néerl. | 108 | 37 | Irak | 9 | — |
| Liban | | 12 | Venezuela | 195 | 684 | Iran | 2 | — |
| Irak | | 45 | Irak | 37 | 32 | Aden | 12 | 9 |
| Iran | | 35 | Iran | 47 | 17 | Pakistan | — | — |
| Aden | | 14 | Arabie Séoudite | 7 | 2 | Union Indienne | — | 52 |
| Union Indienne | | 35 | Aden | 20 | 13 | Indonésie | — | 3 |
| Chine Continentale | | 88 | Japon | 2 | 55 | Japon | 1 | 197 |
| Japon | | 24 | Hong-Kong | 5 | 149 | Hong-Kong | 52 | 5 |
| HAUTE VOLTA | Janvier-Novembre 1960 | 1961 | HAUTE VOLTA | 1961 | Janvier 1962 | HAUTE VOLTA | 1961 | Janvier-Mars 1962 |
| MONDE | 7 283 | 18 527 | MONDE | 1 389 | 2 829 | MONDE | 4 875 | 9 206 |
| France | 5 134 | 13 401 | France | 955 | 1 474 | France | 3 505 | 4 479 |
| Belgique-Luxembourg | 20 | 51 | Belgique-Luxembourg | 5 | 26 | Belgique-Luxembourg | 8 | 74 |
| Pays-Bas | 63 | 330 | Pays-Bas | 40 | 43 | Pays-Bas | 114 | 162 |
| Allemagne R.F. | 65 | 329 | Allemagne R.F. | 16 | 42 | Allemagne R.F. | 75 | 197 |
| Italie | 25 | 65 | Italie | 8 | 11 | Italie | 15 | 103 |
| CEE-Métropoles | 5 307 | 14 176 | CEE-Métropoles | 1 024 | 1 596 | CEE-Métropoles | 3 717 | 5 015 |
| .. DOM CEE | 56 | 109 | .. DOM CEE | 11 | 14 | .. DOM CEE | 36 | 70 |
| .. PTOM CEE | 194 | 1 112 | .. PTOM CEE | 91 | 280 | .. PTOM CEE | 322 | 1 345 |
| Total CEE | 5 557 | 15 434 | Total CEE | 1 126 | 1 890 | Total CEE | 4 075 | 6 430 |
| Royaume-Uni | 69 | 300 | Royaume-Uni | 22 | 175 | Royaume-Uni | 105 | 528 |
| Norvège | 1 | 8 | Norvège | 2 | — | Norvège | 5 | 1 |
| Suède | 17 | 24 | Suède | 2 | 24 | Suède | 6 | 28 |
| Danemark | 4 | 18 | Danemark | — | 0 | Danemark | 1 | 3 |
| Suisse | 20 | 25 | Suisse | 1 | 1 | Suisse | 4 | 10 |
| Autriche | 17 | 12 | Autriche | 1 | 1 | Autriche | 5 | 5 |
| Portugal | 15 | 15 | Portugal | 2 | 9 | Portugal | 4 | 9 |
| Espagne | 6 | 24 | Espagne | 1 | 0 | Espagne | 5 | 9 |
| Pologne | 1 | — | Tchécoslovaquie | 1 | 31 | Tchécoslovaquie | 1 | 95 |
| Tchécoslovaquie | 2 | 12 | Maroc | 11 | 27 | Maroc | 31 | 73 |
| Maroc | 20 | 141 | Dep. algériens | 11 | 14 | Dep. algériens | 36 | 70 |
| Algérie | 52 | 109 | Sénégal | 90 | 122 | Sénégal | 243 | 415 |
| Canaries | 63 | 0 | Côte d'Ivoire | 1 | 83 | Côte d'Ivoire | 1 | 589 |
| Sénégal | 120 | 620 | Ghana | 124 | 215 | Ghana | 310 | 652 |
| Guinée Portug. | 13 | — | Togo | — | — | Togo | — | 3 |
| Ghana | 1 041 | 1 358 | Nigéria | — | 0 | Nigéria | — | 1 |
| Afr. Oc. Brit. Ns. | 2 | — | Madagascar | — | 75 | Madagascar | — | 163 |
| Congo Léo | 73 | 0 | États-Unis | 11 | 16 | États-Unis | 58 | 80 |
| Réunion Com. | 4 | — | Canada | — | 0 | Canada | 1 | 4 |
| États-Unis | 26 | 256 | Antilles Néerl. | 58 | — | Antilles Néerl. | 61 | 21 |
| Canada | 3 | 7 | Venezuela | 54 | 17 | Venezuela | 130 | 89 |
| Féd. des Indes Occ. | 6 | 9 | Liban | — | — | Liban | — | — |
| Antilles Néerl. | 104 | 37 | Irak | 2 | — | Irak | 9 | 19 |
| Venezuela | 180 | 559 | Iran | 2 | — | Iran | 5 | — |
| Irak | 37 | 32 | Aden | 4 | — | Aden | 13 | 12 |
| Iran | 46 | 17 | Pakistan | — | — | Pakistan | — | — |
| Arabie Séoudite | 7 | 2 | Union Indienne | — | — | Union Indienne | — | 65 |
| Aden | 18 | 13 | Indonésie | — | — | Indonésie | — | 3 |
| Japon | 2 | 38 | Japon | 1 | 92 | Japon | 2 | 309 |
| Hong-Kong | 5 | 129 | Hong-Kong | 9 | 1 | Hong-Kong | 63 | 7 |

TAB. 15

COMMERCE DES ASSOCIÉS D'OUTRE-MER
avec la CEE et les principaux pays partenaires

export

| AUSFUHLÄNDER - PAYS EXPORTATEUR | | AUSFUHLÄNDER - PAYS EXPORTATEUR | | AUSFUHLÄNDER - PAYS EXPORTATEUR | |
|---------------------------------|-------------------------------|---------------------------------|-------------------------------|---------------------------------|------------------------------|
| Bestimmung Destination | 1 000 \$ | Bestimmung Destination | 1 000 \$ | Bestimmung Destination | 1 000 \$ |
| MALI | Janvier-Décembre 1960 1961 | HAUTE VOLTA | Janvier-Décembre 1960 1961 | HAUTE VOLTA | Janvier-Février 1961 1962 |
| MONDE | 14 063 | MONDE | 4 309 3 572 | MONDE | 626 1 437 |
| France | 2 494 | France | 85 365 | France | 39 154 |
| Belgique-Luxembourg | 6 | Belgique-Luxembourg | 124 6 | Belgique-Luxembourg | — 28 |
| Pays-Bas | 8 | Pays-Bas | — 8 | Pays-Bas | — 1 |
| Allemagne R.F. | 2 | Allemagne R.F. | — 1 | Allemagne R.F. | — 4 |
| Italie | 24 | Italie | 32 — | Italie | — 4 |
| CEE-Métropoles | 2 534 | CEE Métropoles | 241 380 | CEE-Métropoles | 39 187 |
| .. DOM CEE | 104 | .. DOM CEE | 52 — | .. DOM CEE | — — |
| .. PTOM CEE | 4 331 | .. PTOM CEE | 85 155 | .. PTOM CEE | 4 309 |
| Total CEE | 6 969 | Total CEE | 378 535 | Total CEE | 43 496 |
| Royaume-Uni | 0 | Suède | 185 165 | Royaume-Uni | — 4 |
| URSS | 1 390 | Danemark | 137 — | Suède | — 107 |
| Tchécoslovaquie | 1 824 | Algérie | 52 — | Danemark | — 58 |
| Niger | 188 | Sénégal | 85 8 | Mali | — 13 |
| Sénégal | 3 | Ghana | 3 610 2 757 | Niger | — 38 |
| Guinée Rép. | 962 | | | Sénégal | 2 12 |
| Haute Volta | 552 | | | Guinée Rép. | — — |
| Libéria | 97 | | | Côte d'Ivoire | — 226 |
| Côte d'Ivoire | 3 550 | | | Ghana | 579 713 |
| Ghana | 1 985 | | | Congo Brazza | — 1 |
| États-Unis | 12 | | | Japon | — 11 |
| | | | | Provisions bord | — 44 |
| HAUTE VOLTA | Janvier-Novembre 1960 1961 | HAUTE VOLTA | Janvier 1961 1962 | HAUTE VOLTA | Janvier-Mars 1961 1962 |
| MONDE | 4 262 2 176 | MONDE | 559 642 | MONDE | 651 2 152 |
| France | 79 332 | France | 16 49 | France | 53 303 |
| Belgique-Luxembourg | 114 0 | Belgique-Luxembourg | — — | Belgique-Luxembourg | — 28 |
| Pays-Bas | — 8 | Pays-Bas | — — | Pays-Bas | — 6 |
| Allemagne R.F. | — 1 | Allemagne R.F. | — 0 | Allemagne R.F. | — 1 |
| Italie | 32 — | Italie | — — | Italie | — 17 |
| CEE-Métropoles | 225 341 | CEE-Métropoles | 16 49 | CEE-Métropoles | 53 355 |
| .. DOM CEE | 52 — | .. DOM CEE | — — | .. DOM CEE | — — |
| .. PTOM CEE | 85 134 | .. PTOM CEE | 2 65 | .. PTOM CEE | 5 519 |
| Total CEE | 362 475 | Total CEE | 18 114 | Total CEE | 58 874 |
| Suède | 185 122 | Royaume-Uni | — — | Royaume-Uni | — 5 |
| Danemark | 137 — | Suède | — 80 | Suède | — 159 |
| Algérie | 52 — | Danemark | — 33 | Danemark | — 69 |
| Sénégal | 85 8 | Mali | — 1 | Mali | — 29 |
| Ghana | 3 578 1 551 | Niger | — 3 | Niger | — 60 |
| | | Sénégal | — 2 | Sénégal | 2 50 |
| | | Guinée Rép. | — — | Guinée Rép. | — 0 |
| | | Côte d'Ivoire | 2 57 | Côte d'Ivoire | — 352 |
| | | Ghana | 541 373 | Ghana | — 955 |
| | | Congo Brazza | — 1 | Congo Brazza | — 1 |
| | | Japon | — — | Japon | — 30 |
| | | Provisions bord | — — | Provisions bord | — 44 |

Import

| EINFUHLRLÄNDER - PAYS IMPORTATEUR | | | EINFUHLRLÄNDER - PAYS IMPORTATEUR | | | EINFUHLRLÄNDER - PAYS IMPORTATEUR | | |
|-----------------------------------|---------------|----------|-----------------------------------|------------------|----------|-----------------------------------|-------------|----------|
| Origine | | 1 000 \$ | Origine | | 1 000 \$ | Origine | | 1 000 \$ |
| CÔTE D'IVOIRE | | | DAHOMÉY | | | DAHOMÉY | | |
| | Janvier-Avril | 1962 | | Janvier-Décembre | 1961 | | Janvier-Mai | 1962 |
| | 1961 | | | 1960 | | | 1961 | |
| MONDE | 52 367 | 51 893 | MONDE | 30 961 | 25 421 | MONDE | 11 276 | 11 090 |
| France | 36 648 | 35 141 | France | 18 012 | 14 905 | France | 6 643 | 6 564 |
| Belgique-Luxembourg | 460 | 1 015 | Belgique-Luxembourg | 668 | 562 | Belgique-Luxembourg | 262 | 255 |
| Pays-Bas | 945 | 1 777 | Pays-Bas | 297 | 382 | Pays-Bas | 180 | 236 |
| Allemagne R.F. | 2 580 | 2 608 | Allemagne R.F. | 863 | 664 | Allemagne R.F. | 322 | 289 |
| Italie | 964 | 871 | Italie | 100 | 188 | Italie | 76 | 121 |
| CEE-Métropoles | 41 597 | 41 412 | CEE-Métropoles | 19 940 | 16 701 | CEE-Métropoles | 7 483 | 7 465 |
| .. DOM CEE | 874 | 404 | .. DOM CEE | 723 | 668 | .. DOM CEE | 313 | 234 |
| .. PTOM CEE | 470 | 426 | .. PTOM CEE | 4 842 | 3 342 | .. PTOM CEE | 1 405 | 1 967 |
| Total CEE | 42 941 | 42 242 | Total CEE | 25 505 | 20 711 | Total CEE | 9 201 | 9 666 |
| Royaume-Uni | 1 294 | 1 326 | Royaume-Uni | 524 | 553 | Royaume-Uni | 338 | 175 |
| Suède | 86 | 131 | Norvège | 7 | 8 | Norvège | 7 | — |
| Danemark | 106 | 95 | Suède | 74 | 18 | Suède | 11 | 11 |
| Suisse | 128 | 471 | Danemark | 15 | 18 | Danemark | 10 | 2 |
| Portugal | 77 | 41 | Suisse | 36 | 27 | Suisse | 14 | 7 |
| Espagne | 15 | 92 | Autriche | 26 | 10 | Autriche | 6 | 2 |
| Yougoslavie | — | — | Portugal | 18 | 5 | Portugal | 2 | — |
| Maroc | 1 245 | 1 373 | Espagne | 22 | 14 | Espagne | 6 | 20 |
| Algérie | 855 | 404 | Tchécoslovaquie | 5 | 14 | Tchécoslovaquie | 11 | 11 |
| Tunisie | 0 | 1 | Hongrie | 5 | 0 | Hongrie | — | 1 |
| Ghana | 165 | 5 | Maroc | 285 | 209 | Maroc | 105 | 105 |
| Togo | — | 0 | Algérie | 723 | 668 | Algérie | 313 | 234 |
| Congo Léo | 247 | — | Tunisie | 22 | — | Tunisie | — | 2 |
| Kenya et Ouganda | — | 1 | Sénégal | 2 248 | 1 724 | Sénégal | 714 | 1 007 |
| Madagascar | 187 | 329 | Côte d'Ivoire | 1 855 | 975 | Côte d'Ivoire | 399 | 314 |
| Union Sud-Africaine | 53 | 98 | Togo | 631 | 588 | Togo | 269 | 167 |
| États-Unis | 2 181 | 2 105 | Nigéria | 657 | 559 | Nigéria | 245 | 193 |
| Féd. des Indes Occ. Brit. | 374 | 94 | Cameroun | 60 | 15 | Cameroun | 3 | 15 |
| Venezuela | 1 118 | 1 468 | Malgache Rép. | 11 | 13 | Malgache Rép. | 6 | 6 |
| Brésil | — | 362 | Un. Douan. Équat. | 34 | 24 | Un. Douan. Équat. | 12 | 17 |
| Irak | 75 | 105 | États-Unis | 660 | 611 | États-Unis | 348 | 277 |
| Iran | 114 | 30 | Antilles Néerl. | 1 616 | 1 035 | Antilles Néerl. | 450 | 438 |
| Arabie Séoudite | — | — | Venezuela | 508 | 380 | Venezuela | 103 | 127 |
| Pakistan | 178 | 95 | Irak | 12 | 67 | Irak | 15 | 68 |
| Union Indienne | 320 | 114 | Pakistan | 93 | 239 | Pakistan | 89 | 43 |
| Union Birmane | — | — | Union Indienne | 49 | 130 | Union Indienne | 122 | 8 |
| Vietnam Sud | — | 0 | Japon | 6 | 4 | Japon | 2 | 0 |
| Cambodge | 243 | 1 | Hong-Kong | 129 | 298 | Hong-Kong | 118 | 219 |
| Chine Continentale | — | 751 | Cambodge | 462 | 196 | Cambodge | 28 | 102 |
| Hong-Kong | 506 | 379 | Vietnam Sud | 190 | 0 | Vietnam Sud | 0 | 5 |
| TOGO | | | DAHOMÉY | | | RÉP. MALGACHE | | |
| | Janvier-Mai | 1962 | | Janvier-Avril | 1962 | | Janvier-Mai | 1962 |
| | 1961 | | | 1961 | | | 1961 | |
| MONDE | 10 893 | 10 878 | MONDE | 8 905 | 8 822 | MONDE | 42 791 | 50 183 |
| France | 5 374 | 3 672 | France | 5 075 | 5 372 | France | 30 019 | 36 984 |
| Belgique-Luxembourg | 59 | 112 | Belgique-Luxembourg | 196 | 215 | Belgique-Luxembourg | 365 | 457 |
| Pays-Bas | 267 | 697 | Pays-Bas | 167 | 129 | Pays-Bas | 1 013 | 1 167 |
| Allemagne R.F. | 987 | 634 | Allemagne R.F. | 286 | 258 | Allemagne R.F. | 1 653 | 1 487 |
| Italie | 61 | 115 | Italie | 55 | 113 | Italie | 697 | 621 |
| CEE-Métropoles | 6 747 | 5 230 | CEE-Métropoles | 5 778 | 6 087 | CEE-Métropoles | 34 747 | 40 716 |
| .. DOM CEE | 349 | 158 | .. DOM CEE | 245 | 228 | .. DOM CEE | 948 | 717 |
| .. PTOM CEE | 372 | 1 141 | .. PTOM CEE | 1 178 | 1 456 | .. PTOM CEE | 393 | 1 030 |
| Total CEE | 7 468 | 6 529 | Total CEE | 7 202 | 7 771 | Total CEE | 36 088 | 42 463 |
| Royaume-Uni | 484 | 1 561 | Royaume-Uni | 278 | 109 | Royaume-Uni | 717 | 581 |
| Suède | 69 | 64 | Norvège | 5 | — | Norvège | 41 | 55 |
| Finlande | 11 | 3 | Suède | 11 | 10 | Suède | 352 | 227 |
| Danemark | 6 | 14 | Danemark | 9 | 1 | Danemark | 81 | 46 |
| Suisse | 15 | 29 | Suisse | 13 | 6 | Suisse | 93 | 79 |
| Portugal | 38 | 47 | Autriche | 4 | 2 | Portugal | 81 | 187 |
| Espagne | 101 | 95 | Portugal | 2 | — | Espagne | 81 | 67 |
| URSS | — | 183 | Espagne | 6 | 20 | Yougoslavie | — | 91 |
| Pologne | 14 | 28 | Tchécoslovaquie | 10 | 9 | Pologne | 61 | 139 |
| Tchécoslovaquie | 17 | 36 | Hongrie | — | 1 | Tchécoslovaquie | 166 | 193 |
| Maroc | 82 | 89 | Maroc | 89 | 74 | Hongrie | 150 | 169 |
| Algérie | 349 | 158 | Algérie | 245 | 228 | Maroc | 190 | 358 |
| Niger | 58 | 62 | Tunisie | — | 2 | Algérie | 911 | 674 |
| Sénégal | 113 | 339 | Sénégal | 599 | 736 | Tunisie | 8 | 15 |
| Haute-Volta | — | 29 | Côte d'Ivoire | 340 | 238 | Sénégal | 223 | 107 |
| Côte d'Ivoire | 81 | 33 | Togo | 218 | 129 | Zanzibar Pemba | 65 | 222 |
| Ghana | 28 | 373 | Nigéria | 194 | 153 | Réunion | — | 43 |
| Dahomey | 92 | 181 | Cameroun | 3 | 12 | Comores | 150 | 66 |
| Nigéria | — | 21 | Malgache, Rép. | 6 | 6 | Union Sud-Africaine | 207 | 254 |
| Cameroun | 5 | 5 | Un. Douan. Équat. | 10 | 15 | États-Unis | 883 | 829 |
| Union Sud-Africaine | 15 | 37 | États-Unis | 296 | 242 | Antilles Néerl. | 20 | 62 |
| États-Unis | 238 | 513 | Antilles Néerl. | 364 | 320 | Iran | 668 | 1 470 |
| Antilles Néerl. | 586 | 482 | Venezuela | 88 | 121 | Israël | 101 | 67 |
| Venezuela | — | 86 | Irak | — | 38 | Arabie Séoudite | 85 | 13 |
| Irak | — | 89 | Pakistan | 89 | 34 | Union Indienne | 174 | 830 |
| Pakistan | — | 12 | Union Indienne | 73 | 0 | PTOM Portug. As. | 24 | 27 |
| Union Indienne | 41 | 79 | Japon | 2 | — | Japon | 810 | 945 |
| Japon | 163 | 545 | Hong-Kong | 108 | 147 | Formose | — | 42 |
| Hong-Kong | 60 | 63 | Cambodge | 25 | 35 | Hong-Kong | 381 | 219 |
| Cambodge | 114 | 176 | Vietnam Sud | 0 | 5 | | | |

TAB. 15

COMMERCÉ DES ASSOCIÉS D'OUTRE-MER
avec la CEE et les principaux pays partenaires

export

| AUSFUHLÄNDER - PAYS EXPORTATEUR | | | AUSFUHLÄNDER - PAYS EXPORTATEUR | | | AUSFUHLÄNDER - PAYS EXPORTATEUR | | |
|---------------------------------|---------------|--------|---------------------------------|------------------|--------|---------------------------------|-------------|--------|
| Bestimmung | 1 000 \$ | | Bestimmung | 1 000 \$ | | Bestimmung | 1 000 \$ | |
| Destination | | | Destination | | | Destination | | |
| CÔTE D'IVOIRE | Janvier-Avril | | DAHOMEY | Janvier-Décembre | | DAHOMEY | Janvier-Mai | |
| | 1961 | 1962 | | 1960 | 1961 | | 1961 | 1962 |
| MONDE | 72 250 | 69 158 | MONDE | 18 284 | 14 499 | MONDE | 7 938 | 6 633 |
| France | 36 681 | 31 920 | France | 12 251 | 10 459 | France | 5 996 | 5 052 |
| Belgique-Luxembourg | 668 | 756 | Belgique-Luxembourg | 118 | 48 | Belgique-Luxembourg | 27 | — |
| Pays-Bas | 7 111 | 4 453 | Pays-Bas | 1 385 | 347 | Pays-Bas | 36 | 370 |
| Allemagne R.F. | 3 322 | 3 055 | Allemagne R.F. | 296 | 28 | Allemagne R.F. | 27 | 1 |
| Italie | 2 792 | 4 419 | Italie | — | — | Italie | — | 8 |
| CEE-Métropoles | 50 574 | 44 603 | CEE-Métropoles | 14 050 | 10 892 | CEE-Métropoles | 6 086 | 5 431 |
| .. DOM CEE | 5 302 | 5 360 | .. DOM CEE | 167 | 105 | .. DOM CEE | 94 | 73 |
| .. PTOM CEE | 111 | 131 | .. PTOM CEE | 2 827 | 2 453 | .. PTOM CEE | 1 416 | 604 |
| Total CEE | 55 987 | 50 094 | Total CEE | 17 044 | 13 450 | Total CEE | 7 596 | 6 108 |
| Royaume-Uni | 1 013 | 1 464 | Royaume-Uni | 68 | 61 | Royaume-Uni | 20 | 0 |
| Norvège | 101 | 46 | Danemark | 299 | 196 | Danemark | 49 | 103 |
| Suède | 188 | 157 | Pologne | 433 | — | Pologne | — | — |
| Finlande | — | 97 | Maroc | 158 | 90 | Maroc | 22 | 11 |
| Danemark | 253 | 306 | Algérie | 162 | 105 | Algérie | 94 | 68 |
| Suisse | 102 | 173 | Mauritanie | 8 | — | Mauritanie | — | — |
| Autriche | — | 24 | Sénégal | 932 | 643 | Sénégal | 448 | 98 |
| Espagne | 2 | 218 | Guinée Rép. | 94 | 65 | Guinée Rép. | 27 | 49 |
| Yougoslavie | — | — | Côte d'Ivoire | 867 | 618 | Côte d'Ivoire | 299 | 49 |
| Grèce | 32 | 13 | Togo | 990 | 796 | Togo | 516 | 256 |
| Zone DM-Est | — | 78 | Nigéria | 143 | 574 | Nigéria | 163 | 244 |
| Bulgarie | — | — | Cameroun | 9 | 18 | Cameroun | 11 | 5 |
| Maroc | 726 | 1 056 | Guinée Esp. | 1 | 1 | Guinée Esp. | 1 | 1 |
| Algérie | 5 287 | 5 348 | Réunion Com. | 5 | — | Réunion Com. | — | 5 |
| Tunisie | 143 | 20 | Union Douan. Équat. | 21 | 17 | Un. Douan. Équat. | 9 | 9 |
| Sierra Leone | — | 0 | États-Unis | 1 | 1 | États-Unis | — | 0 |
| Libéria | 28 | 15 | Brésil | 4 | — | Brésil | — | — |
| Ghana | 0 | 9 | Liban | 1 | — | Liban | — | — |
| Togo | 36 | 16 | Japon | 36 | — | Japon | — | — |
| Union Sud-Africaine | 590 | 1 369 | | | | | | |
| États-Unis | 11 920 | 13 084 | | | | | | |
| Canada | — | 288 | | | | | | |
| Venezuela | — | — | | | | | | |
| Uruguay | 94 | 28 | | | | | | |
| Liban | 41 | 45 | | | | | | |
| Syrie | 19 | 38 | | | | | | |
| Israël | 207 | 96 | | | | | | |
| Japon | 262 | 236 | | | | | | |
| Australie | — | 127 | | | | | | |
| Nouvelle Zélande | — | 9 | | | | | | |
| TOGO | Janvier-Mai | | DAHOMEY | Janvier-Avril | | RÉP. MALGACHE | Janvier-Mai | |
| | 1961 | 1962 | | 1961 | 1962 | | 1961 | 1962 |
| MONDE | 9 589 | 10 308 | MONDE | 7 914 | 4 613 | MONDE | 30 617 | 36 394 |
| France | 5 189 | 6 017 | France | 6 779 | 3 337 | France | 15 361 | 17 824 |
| Belgique-Luxembourg | 372 | 550 | Belgique-Luxembourg | — | — | Belgique-Luxembourg | 308 | 187 |
| Pays-Bas | 1 028 | 565 | Pays-Bas | 36 | 279 | Pays-Bas | 166 | 272 |
| Allemagne R.F. | 27 | 295 | Allemagne R.F. | 27 | 1 | Allemagne R.F. | 1 013 | 1 234 |
| Italie | 33 | 246 | Italie | — | 8 | Italie | 340 | 375 |
| CEE-Métropoles | 6 648 | 7 673 | CEE-Métropoles | 6 842 | 3 625 | CEE-Métropoles | 17 188 | 19 892 |
| .. DOM CEE | 269 | 271 | .. DOM CEE | 94 | 63 | .. DOM CEE | 2 552 | 3 295 |
| .. PTOM CEE | 153 | 230 | .. PTOM CEE | 785 | 490 | .. PTOM CEE | 766 | 1 155 |
| Total CEE | 7 070 | 8 174 | Total CEE | 7 722 | 4 178 | Total CEE | 20 506 | 24 342 |
| Royaume-Uni | 65 | 15 | Royaume-Uni | — | 0 | Royaume-Uni | 1 065 | 1 310 |
| Suède | 10 | 0 | Danemark | 49 | 103 | Finlande | — | 18 |
| Danemark | 3 | 13 | Pologne | — | — | Danemark | 53 | 70 |
| Suisse | 8 | 99 | Maroc | 22 | — | Suisse | 81 | 35 |
| Espagne | — | — | Algérie | 94 | 58 | Portugal | — | 4 |
| Grèce | — | 8 | Mauritanie | — | — | Yougoslavie | 721 | — |
| Maroc | 2 | 0 | Sénégal | 141 | 77 | Grèce | 49 | 187 |
| Algérie | 269 | 271 | Guinée Rép. | — | 49 | Hongrie | 341 | 382 |
| Mali | — | — | Côte d'Ivoire | 170 | 44 | Roumanie | 4 | 130 |
| Niger | 2 | 32 | Togo | 361 | 184 | Bulgarie | 41 | 28 |
| Sénégal | 3 | 7 | Nigéria | 44 | 167 | Maroc | 85 | 24 |
| Guinée. Rép. | 0 | 0 | Cameroun | 11 | 2 | Algérie | 1 142 | 1 144 |
| Haute-Volta | — | 4 | Guinée Esp. | 1 | 1 | Tunisie | 24 | — |
| Côte d'Ivoire | 6 | 13 | Réunion Com. | — | 5 | Égypte | 117 | 36 |
| Ghana | 388 | 141 | Un. Douan. Équat. | 9 | 8 | Sénégal | 127 | 357 |
| Dahomey | 115 | 142 | États-Unis | — | 0 | Côte d'Ivoire | — | 228 |
| Nigéria | 3 | 1 | Brésil | — | — | Est Afr. Brit. | — | 127 |
| Gabon | — | 10 | Liban | — | — | Zanzibar Pemba | 98 | 595 |
| Congo Brazza | — | 17 | Japon | — | — | Réunion | — | 1 843 |
| Congo Léo | 1 | 7 | | | | Comores | 1 754 | 494 |
| États-Unis | 1 892 | 1 364 | | | | États-Unis | 5 457 | 7 945 |
| Japon | 111 | 143 | | | | Canada | — | — |
| | | | | | | Guadeloupe | 105 | 211 |
| | | | | | | Martinique | — | 90 |
| | | | | | | Argentine | — | 10 |
| | | | | | | Singapour | 292 | 88 |
| | | | | | | Indonésie | — | 660 |
| | | | | | | Japon | 514 | 231 |
| | | | | | | Hong-Kong | — | 0 |


Import

| EINFUHLRLÄNDER - PAYS IMPORTATEUR | | | EINFUHLRLÄNDER - PAYS IMPORTATEUR | | | EINFUHLRLÄNDER - PAYS IMPORTATEUR | | |
|-----------------------------------|--------|----------|-----------------------------------|--------|----------|-----------------------------------|---------|----------|
| Ursprung | | 1 000 \$ | Ursprung | | 1 000 \$ | Ursprung | | 1 000 \$ |
| Origine | | | Origine | | | Origine | | |
| MADAGASCAR | | | NOUV. CALÉDONIE | | | CURAÇAO | | |
| Janvier-Juin | | | 1961 1962 | | | Janvier-Mai | | |
| MONDE | 1961 | 1962 | MONDE | 1961 | 1962 | MONDE | 1959 | 1960 |
| France | 52 224 | 60 561 | France | 21 556 | 20 562 | France | 396 032 | 312 211 |
| Belgique-Luxembourg | 37 875 | 44 955 | Belgique-Luxembourg | 13 502 | 11 948 | Belgique-Luxembourg | 1 817 | 1 225 |
| Pays-Bas | 445 | 540 | Pays-Bas | 123 | 198 | Pays-Bas | 715 | 600 |
| Allemagne R.F. | 1 148 | 1 322 | Allemagne R.F. | 1 671 | 2 015 | Allemagne R.F. | 26 614 | 18 640 |
| Italie | 2 099 | 1 816 | Italie | — | — | Italie | 3 313 | 3 217 |
| CEE-Métropoles | 788 | 691 | CEE-Métropoles | 15 296 | 14 161 | CEE-Métropoles | 1 352 | 1 256 |
| .. DOM CEE | 42 355 | 49 324 | .. DOM CEE | — | — | .. DOM CEE | 33 811 | 24 938 |
| PTOM CEE | 1 089 | 831 | PTOM CEE | 412 | — | PTOM CEE | 5 | 7 |
| Total CEE | 505 | 1 147 | Total CEE | — | — | Total CEE | — | — |
| Royaume-Uni | 43 949 | 51 302 | Royaume-Uni | 312 | 280 | Royaume-Uni | 33 816 | 24 945 |
| Norvège | 940 | 702 | Maroc | 33 | 58 | Norvège | 22 774 | 12 783 |
| Suède | 56 | 69 | États-Unis | 1 147 | 1 471 | Suède | 130 | 136 |
| Danemark | 394 | 286 | Indonésie | 524 | 428 | Danemark | 258 | 220 |
| Suisse | 95 | 54 | Japon | 234 | 111 | Suisse | 609 | 594 |
| Portugal | 104 | 92 | Australie | 2 863 | 2 359 | Autriche | 1 267 | 1 387 |
| Espagne | 107 | 242 | | | | Espagne | 80 | 95 |
| Yougoslavie | 95 | 77 | | | | États-Unis | 130 | 146 |
| Pologne | — | 105 | | | | Canada | 32 697 | 27 441 |
| Tchécoslovaquie | 64 | 140 | | | | Honduras Brit. | 928 | 738 |
| Hongrie | 189 | 244 | | | | Nicaragua | 22 | 2 |
| Maroc | 162 | 199 | | | | Costa Rica | 279 | 327 |
| Algérie | 271 | 509 | | | | Panama Rép. | 227 | 147 |
| Tunisie | 1 048 | 782 | | | | Canal Panama | 241 | 291 |
| Sénégal | 19 | 15 | | | | Cuba | 838 | 764 |
| Zanzibar Pemba | 292 | 182 | | | | Dominicaine Rép. | 3 931 | 808 |
| Réunion | 65 | 239 | | | | Féd. des Indes Occid. | 672 | 639 |
| Comores | 187 | 90 | | | | Colombie | 12 999 | 1 372 |
| Union Sud-Africaine | 240 | 276 | | | | Venezuela | 162 | 13 |
| États-Unis | 1 142 | 1 052 | | | | Surinam | 26 451 | 222 504 |
| Antilles Néerl. | 26 | 70 | | | | Bésil | 461 | 433 |
| Iran | 801 | 1 748 | | | | Argentine | 7 950 | 898 |
| Israël | 130 | 71 | | | | Singapour | 1 633 | 1 578 |
| Arabie Séoudite | 233 | 13 | | | | Indonésie | 3 047 | 10 |
| Union Indienne | 209 | 1 023 | | | | Japon | 3 913 | 3 |
| PTOM Port. As. | 29 | 34 | | | | Hong-Kong | 2 413 | 2 481 |
| Japon | 1 056 | 1 127 | | | | Australie | 449 | 628 |
| Formose | — | 43 | | | | Nouvelle-Zélande | 1 222 | 120 |
| Hong-Kong | 449 | 247 | | | | | 487 | 574 |
| NOUV. CALÉDONIE | | | NOUV. CALÉDONIE | | | ARUBA | | |
| Janvier-Avril | | | 1961 1962 | | | Janvier-Décembre | | |
| MONDE | 1961 | 1962 | MONDE | 1961 | 1962 | MONDE | 1959 | 1960 |
| France | 17 802 | 16 629 | France | 25 330 | 23 870 | France | 380 106 | 369 043 |
| Belgique-Luxembourg | 11 642 | 9 650 | Belgique-Luxembourg | 15 749 | 13 900 | Belgique-Luxembourg | 249 | 230 |
| Pays-Bas | 100 | 146 | Pays-Bas | 150 | 219 | Pays-Bas | 323 | 252 |
| Allemagne R.F. | — | — | Allemagne R.F. | — | — | Allemagne R.F. | 3 981 | 3 581 |
| Italie | 1 203 | 1 649 | Italie | 2 085 | 2 052 | Italie | 903 | 1 447 |
| CEE-Métropoles | — | — | CEE-Métropoles | — | — | CEE-Métropoles | 498 | 635 |
| .. DOM CEE | 12 945 | 11 445 | .. DOM CEE | 17 984 | 16 171 | .. DOM CEE | 5 954 | 6 145 |
| PTOM CEE | — | — | PTOM CEE | — | — | PTOM CEE | — | 3 |
| Total CEE | 301 | — | Total CEE | 497 | — | Total CEE | — | — |
| Royaume-Uni | 245 | 159 | Royaume-Uni | 345 | 335 | Royaume-Uni | 5 954 | 6 148 |
| Maroc | 33 | 41 | Maroc | 56 | 61 | Royaume-Uni | 4 403 | 6 351 |
| États-Unis | 880 | 1 191 | États-Unis | 1 319 | 1 671 | États-Unis | 26 750 | 34 558 |
| Indonésie | 434 | 325 | Indonésie | 632 | 528 | Canada | 288 | 324 |
| Japon | 178 | 100 | Japon | 258 | 113 | Mexique | 30 | 1 127 |
| Australie | 2 172 | 1 938 | Australie | 3 328 | 2 724 | Dominicaine, Rép. | 425 | 349 |
| | | | | | | Féd. des Indes Occ. | 724 | 59 |
| | | | | | | Venezuela | 324 645 | 311 930 |
| | | | | | | Brésil | 14 021 | 3 210 |
| | | | | | | Japon | 563 | 2 |
| | | | | | | Nouvelle-Zélande | 269 | 210 |

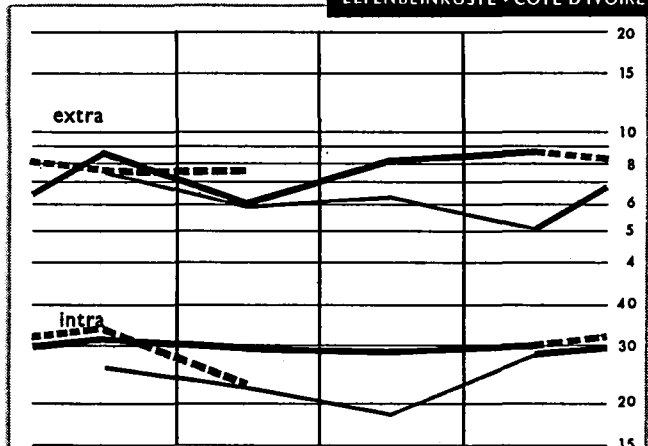
export

| AUSFUHLÄNDER - PAYS EXPORTATEUR | | | AUSFUHLÄNDER - PAYS EXPORTATEUR | | | AUSFUHLÄNDER - PAYS EXPORTATEUR | | |
|---------------------------------|---------------|--------|---------------------------------|--------------|--------|---------------------------------|------------------|---------|
| Bestimmung | 1 000 \$ | | Bestimmung | 1 000 \$ | | Bestimmung | 1 000 \$ | |
| Destination | | | Destination | | | Destination | | |
| MADAGASCAR | Janvier-Juin | | NOUV. CALÉDONIE | Janvier-Mai | | CURAÇAO | Janvier-Décembre | |
| | 1961 | 1962 | | 1961 | 1962 | | 1959 | 1960 |
| MONDE | 37 311 | 42 796 | MONDE | 20 064 | 17 690 | MONDE | 334 958 | 279 965 |
| France | 18 552 | 20 559 | France | 16 220 | 13 193 | France | 13 968 | 5 707 |
| Belgique-Luxembourg | 371 | 212 | Belgique-Luxembourg | — | — | Belgique-Luxembourg | 1 645 | 776 |
| Pays-Bas | 168 | 289 | Pays-Bas | — | — | Pays-Bas | 15 286 | 16 184 |
| Allemagne R.F. | 1 149 | 1 509 | Allemagne R.F. | — | 19 | Allemagne R.F. | 3 060 | 2 627 |
| Italie | 368 | 430 | Italie | — | — | Italie | 5 380 | 3 222 |
| CEE-Métropoles | 20 608 | 22 999 | CEE-Métropoles | 16 220 | 13 212 | CEE-Métropoles | 39 339 | 28 516 |
| .. DOM CEE | 3 551 | 4 816 | .. DOM CEE | — | — | .. DOM CEE | 4 034 | 3 306 |
| .. PTOM CEE | 856 | 1 301 | .. PTOM CEE | 122 | — | .. PTOM CEE | 8 387 | 8 899 |
| Total CEE | 25 015 | 29 116 | Total CEE | — | — | Total CEE | 51 760 | 40 721 |
| Royaume-Uni | 1 226 | 1 398 | États-Unis | — | — | Royaume-Uni | 35 640 | 31 621 |
| Finlande | — | 18 | Japon | 3 175 | 3 965 | Norvège | 188 | 221 |
| Danemark | 71 | 91 | Australie | 446 | 317 | Suède | 3 641 | 1 320 |
| Suisse | 82 | 60 | | | | Danemark | 2 810 | 1 169 |
| Portugal | — | 5 | | | | Suisse | 5 | 5 |
| Yougoslavie | 721 | — | | | | Portugal | 11 157 | 3 193 |
| Grèce | 57 | 221 | | | | Espagne | 1 879 | 3 120 |
| Hongrie | 341 | 382 | | | | Gibraltar | 1 987 | 1 444 |
| Roumanie | 4 | 130 | | | | Canaries | 5 603 | 7 049 |
| Bulgarie | 41 | 28 | | | | Algérie | 3 424 | 1 575 |
| Maroc | 95 | 24 | | | | Ancienne AOF | 6 188 | 5 264 |
| Algérie | 1 752 | 2 416 | | | | Sierra Léone | 1 059 | 1 018 |
| Tunisie | 29 | — | | | | Nigéria | 3 465 | 4 684 |
| Égypte | 117 | 36 | | | | États-Unis | 83 111 | 65 395 |
| Sénégal | 127 | 360 | | | | Canada | 23 090 | 8 635 |
| Côte d'Ivoire | — | 228 | | | | Guatemala | 4 112 | 4 244 |
| Est Afr. Brit. | — | 138 | | | | Honduras Brit. | 2 469 | 1 234 |
| Zanzibar Pemba | 98 | 639 | | | | Salvador | 2 097 | 1 646 |
| Réunion | 2 215 | 2 061 | | | | Nicaragua | 1 067 | 1 188 |
| Comores | — | 616 | | | | Costa Rica | 2 128 | 1 303 |
| États-Unis | 6 078 | 9 252 | | | | Canal Panama | 5 209 | 9 314 |
| Canada | — | 0 | | | | Cuba | 1 683 | 1 687 |
| Guadeloupe | 120 | 226 | | | | Haiti | 2 340 | 1 505 |
| Martinique | — | 101 | | | | Dominicaine Rép. | 2 612 | 1 714 |
| Argentine | — | 11 | | | | Féd. des Indes Occ. | 6 092 | 4 876 |
| Singapour | 349 | 94 | | | | Aden | 1 637 | — |
| Indonésie | — | 660 | | | | Union Indienne | 2 351 | 2 972 |
| Japon | 715 | 274 | | | | Malaisie Féd. | 2 822 | 1 123 |
| Hong-Kong | — | 0 | | | | Japon | 1 443 | 4 233 |
| | | | | | | Australie | 907 | 1 101 |
| | | | | | | Nouvelle-Zélande | 7 862 | 2 774 |
| | | | | | | | | |
| NOUV. CALÉDONIE | Janvier-Avril | | NOUV. CALÉDONIE | Janvier-Juin | | ARUBA | Janvier-Décembre | |
| | 1961 | 1962 | | 1961 | 1962 | | 1959 | 1960 |
| MONDE | 16 320 | 15 552 | MONDE | 25 213 | 19 677 | MONDE | 376 936 | 377 955 |
| France | 13 123 | 11 662 | France | 20 234 | 14 596 | France | 2 065 | 6 356 |
| Belgique-Luxembourg | — | — | Belgique-Luxembourg | — | — | Belgique-Luxembourg | 1 164 | 82 |
| Pays-Bas | — | — | Pays-Bas | — | — | Pays-Bas | 5 627 | 6 762 |
| Allemagne R.F. | — | — | Allemagne R.F. | — | 20 | Allemagne R.F. | 4 297 | 7 234 |
| Italie | — | — | Italie | — | — | Italie | 346 | 1 979 |
| CEE-Métropoles | 13 123 | 11 662 | CEE-Métropoles | 20 234 | 14 616 | CEE-Métropoles | 13 499 | 22 413 |
| .. DOM CEE | — | — | .. DOM CEE | — | — | .. DOM CEE | 1 759 | 2 062 |
| .. PTOM CEE | 167 | — | .. PTOM CEE | 247 | — | .. PTOM CEE | 4 038 | 5 154 |
| Total CEE | — | — | Total CEE | — | — | Total CEE | 19 296 | 29 629 |
| États-Unis | — | — | États-Unis | — | — | Royaume-Uni | 24 547 | 23 836 |
| Japon | 2 596 | 3 479 | Japon | 4 188 | 4 343 | Islande | 2 700 | 1 675 |
| Australie | 423 | 222 | Australie | 526 | 376 | Norvège | 10 815 | 8 675 |
| | | | | | | Suède | 9 713 | 10 257 |
| | | | | | | Danemark | 9 561 | 10 612 |
| | | | | | | Portugal | 1 541 | 6 931 |
| | | | | | | Espagne | 2 | 2 528 |
| | | | | | | Gibraltar | 2 279 | 1 678 |
| | | | | | | Algérie | 1 705 | 2 061 |
| | | | | | | Libye | — | 2 268 |
| | | | | | | Ancienne AOF | 3 282 | 3 472 |
| | | | | | | États-Unis | 177 039 | 150 367 |
| | | | | | | Canada | 26 206 | 29 048 |
| | | | | | | Guatemala | 2 690 | 3 019 |
| | | | | | | Honduras Brit. | 3 119 | 3 871 |
| | | | | | | Salvador | 1 966 | 3 135 |
| | | | | | | Canal Panama | 8 790 | 6 198 |
| | | | | | | Cuba | 6 951 | 2 963 |
| | | | | | | Dominicaine Rép. | 3 314 | 1 529 |
| | | | | | | Antilles Fr. | 55 | 1 |
| | | | | | | Féd. des Indes Occ. | 9 176 | 2 715 |
| | | | | | | Colombie | 2 096 | 3 515 |
| | | | | | | Pérou | — | 3 528 |
| | | | | | | Brésil | 28 818 | 27 174 |
| | | | | | | Chili | 4 736 | 2 949 |
| | | | | | | Paraguay | 1 343 | 1 697 |
| | | | | | | Uruguay | 1 024 | 1 183 |
| | | | | | | Argentine | 1 414 | 4 982 |
| | | | | | | Japon | 336 | 452 |
| | | | | | | Australie | — | 958 |

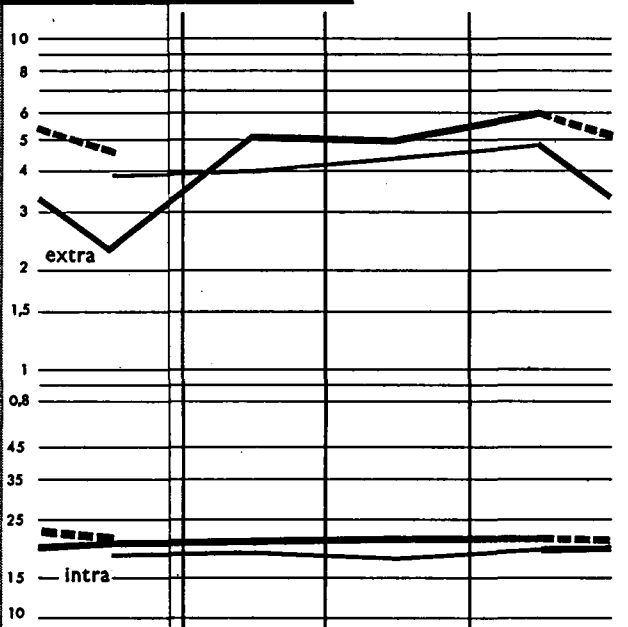
ALGERIEN - ALGÉRIE




ELFENBEINKÜSTE - CÔTE D'IVOIRE



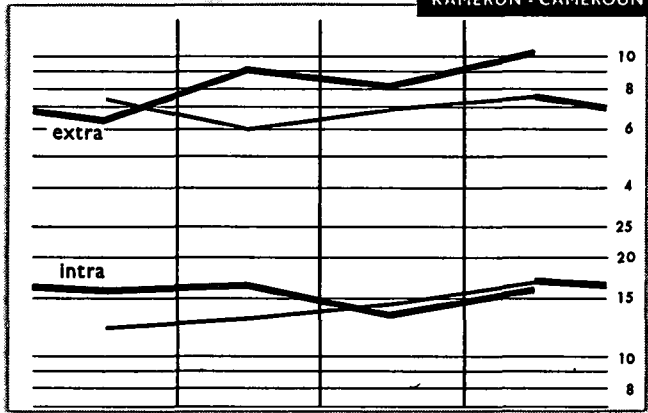
FRANZ. ANTILLEN - ANTILLES FRANÇ.



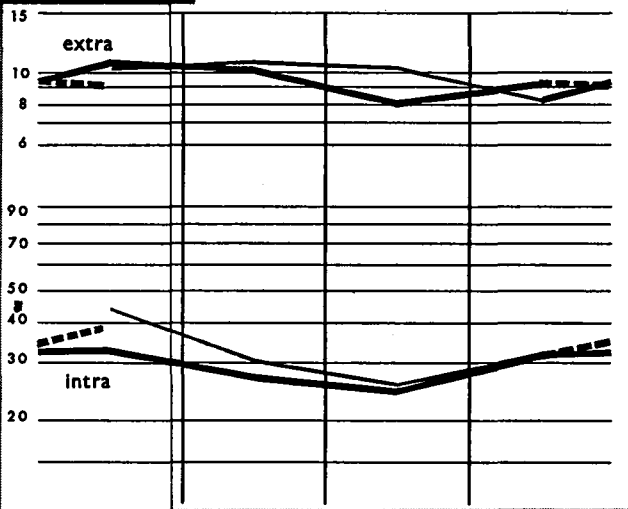
ZOLLUNION V. AEQUATORIALAFR. - UN. DOUAN. ÉQUAT.



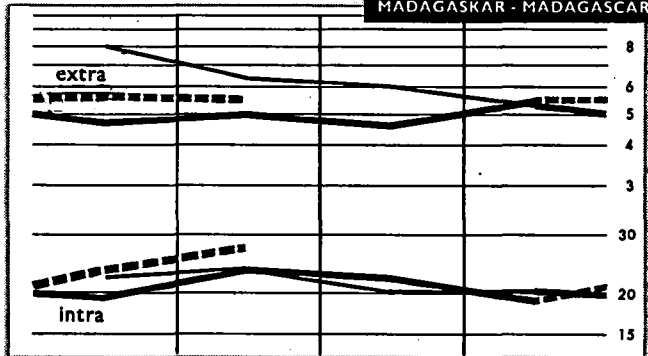
KAMERUN - CAMEROUN



SENEGAL - SÉNÉGAL



MADAGASKAR - MADAGASCAR



— 1960 — 1961 - - - 1962

export

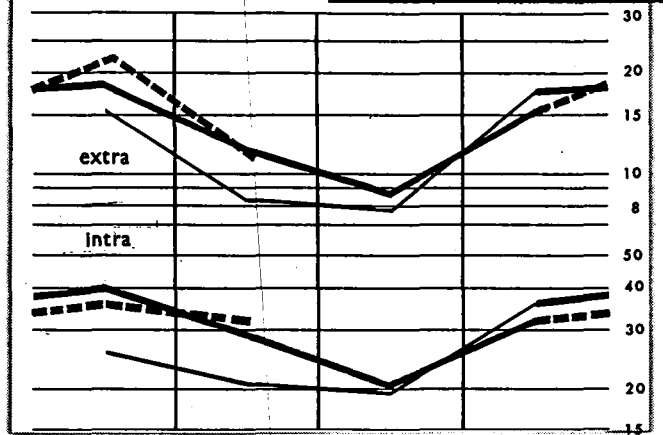
Mio \$

COMMERCE DES ASSOCIÉS D'OUTRE-MER avec la CEE et les autres pays

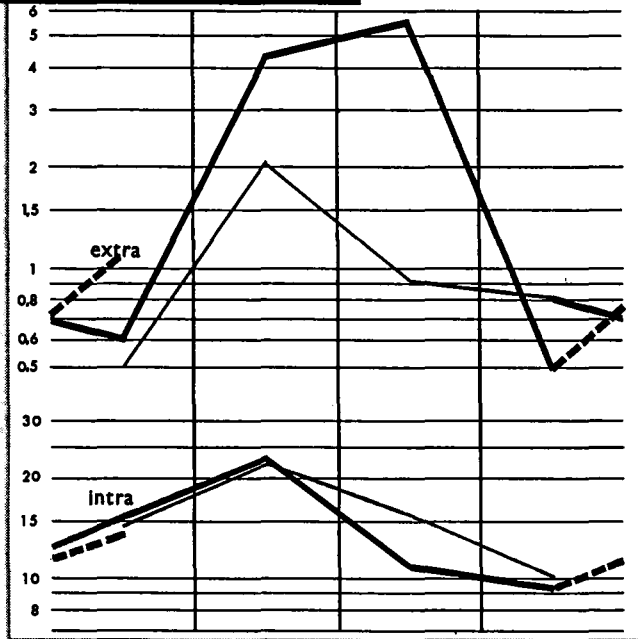
ALGERIEN - ALGÉRIE



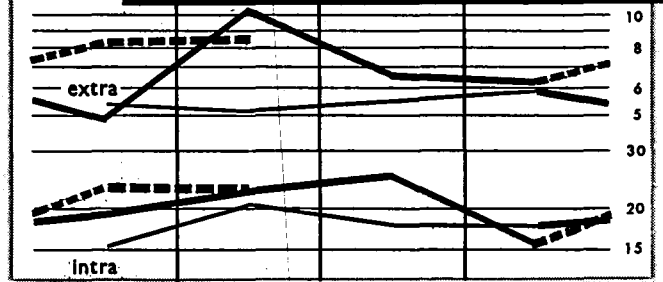
ELFENBEINKÛSTE - CÔTE D'IVOIRE



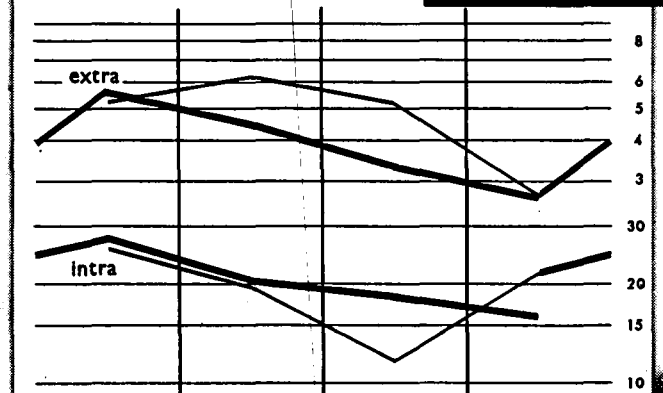
FRANZ. ANTILLEN - ANTILLES FRANÇ.



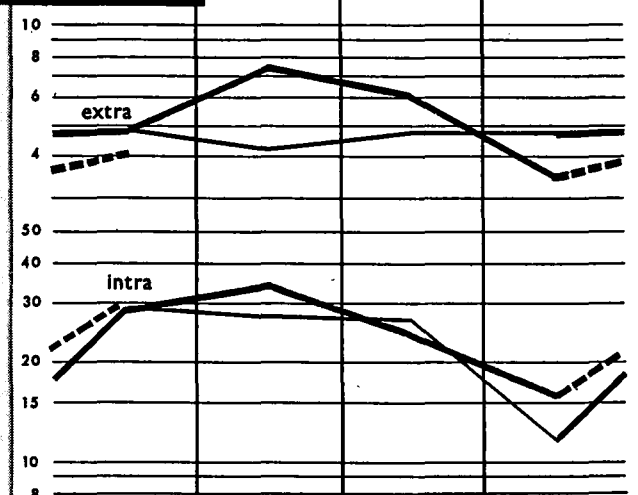
ZOLLUNION V. ÄQUATORIALAFR. - UN. DOUAN. ÉQUAT.




KAMERUN - CAMEROUN



SENEGAL - SÉNÉGAL



MADAGASKAR - MADAGASCAR



— 1960 — 1961 - - - 1962

AUSSENHANDEL DER WICHTIGSTEN ASSOZIIERTEN ÜBERSEEISCHEN LÄNDER UND GEBIETE
Mio \$

TAB. 16

Einfuhr nach Warengruppen
Importations par classes de produits

| | 1958 | 1959 | 1960 | 1961 | 1960 | 1961 | | | | 1962 | | |
|------------------------------|-------|---------|---------|---------|-------|---------|-------|---------|-------|------|------|---------------------------------|
| | | | | | IV | I | II | III | IV | I | II | |
| ALGERIEN | | | | | | | | | | | | ALGÉRIE |
| Insgesamt | 140,1 | 1 142,3 | 1 265,0 | 1 024,3 | 331,9 | 267,9 | 253,0 | 232,6 | 270,8 | . | . | Total |
| Lebensmittel | 239,6 | 256,0 | 297,5 | 294,8 | 85,4 | 70,4 | 64,7 | 71,7 | 88,0 | . | . | Alimentation |
| Brennstoffe | 55,0 | 60,3 | 62,5 | 60,4 | 15,7 | 17,2 | 15,6 | 13,0 | 14,5 | . | . | Énergie |
| Rohstoffe und Halbfabrikate | 230,0 | 221,1 | 261,8 | 205,2 | 66,3 | 62,8 | 52,3 | 43,4 | 46,7 | . | . | Mat. premières et semi-produits |
| Ausrüstung | 222,2 | 228,0 | 235,1 | 164,3 | 55,8 | 46,3 | 45,4 | 35,2 | 37,5 | . | . | Équipement |
| Andere bearbeitete Waren | 393,3 | 376,8 | 407,5 | 299,2 | 108,5 | 71,6 | 74,4 | 68,9 | 84,3 | . | . | Autres produits manufacturés |
| SENEGAL ¹⁾ | | | | | | | | | | | | SÉNÉGAL ¹⁾ |
| Insgesamt | 208,4 | 178,4 | 172,1 | 155,2 | 40,7 | 43,7 | 37,5 | 32,6 | 41,5 | 47,1 | . | Total |
| Lebensmittel | 60,3 | 60,4 | 51,1 | 49,5 | 11,1 | 14,4 | 13,2 | 10,9 | 11,0 | 11,9 | . | Alimentation |
| Brennstoffe | 9,6 | 8,8 | 8,4 | 7,5 | 2,1 | 2,2 | 2,0 | 1,7 | 1,6 | 2,1 | . | Énergie |
| Rohstoffe und Halbfabrikate | 26,3 | 21,5 | 23,1 | 22,5 | 4,7 | 5,5 | 6,0 | 4,9 | 6,1 | 6,8 | . | Mat. premières et semi-produits |
| Ausrüstung | 32,8 | 27,0 | 28,0 | 21,3 | 5,9 | 5,5 | 5,1 | 4,5 | 6,2 | 6,7 | . | Équipement |
| Andere bearbeitete Waren | 79,4 | 60,6 | 61,4 | 54,4 | 16,8 | 15,9 | 11,3 | 10,6 | 16,6 | 19,7 | . | Autres produits manufacturés |
| ELFENBEINKÜSTE | | | | | | | | | | | | CÔTE D'IVOIRE |
| Insgesamt | 108,7 | 114,5 | 120,0 | 149,6 | 33,3 | 39,8 | 35,4 | 36,3 | 38,1 | 41,0 | 29,7 | Total |
| Lebensmittel | 19,2 | 21,1 | 20,4 | 25,8 | 5,6 | 6,9 | 5,2 | 7,0 | 6,7 | 6,7 | 5,1 | Alimentation |
| Brennstoffe | 7,1 | 7,8 | 7,1 | 8,0 | 1,7 | 2,2 | 2,1 | 1,9 | 1,7 | 2,2 | 2,0 | Énergie |
| Rohstoffe und Halbfabrikate | 16,9 | 15,5 | 21,1 | 22,5 | 5,3 | 5,5 | 5,2 | 6,2 | 5,6 | 6,1 | 5,2 | Mat. premières et semi-produits |
| Ausrüstung | 23,4 | 28,3 | 27,9 | 36,6 | 8,2 | 10,1 | 9,8 | 8,2 | 8,5 | 9,3 | 7,4 | Équipement |
| Andere bearbeitete Waren | 42,0 | 41,8 | 43,6 | 56,7 | 12,6 | 15,0 | 13,1 | 13,1 | 15,6 | 16,7 | 10,0 | Autres produits manufacturés |
| GABUN | | | | | | | | | | | | GABON |
| Insgesamt | 29,5 | 28,4 | 31,7 | 35,9 | 7,4 | 7,9 | 8,8 | 10,9 | 8,2 | 10,3 | . | Total |
| Lebensmittel | . | 5,5 | 6,3 | 7,2 | 1,4 | 1,7 | 1,9 | 2,0 | 1,7 | 2,3 | . | Alimentation |
| Brennstoffe | . | 1,8 | 2,4 | 2,3 | 0,6 | 0,5 | 0,4 | 0,7 | 0,6 | 0,4 | . | Énergie |
| Rohstoffe und Halbfabrikate | . | 5,6 | 4,1 | 4,6 | 0,8 | 1,0 | 1,0 | 1,6 | 1,0 | 0 | . | Mat. premières et semi-produits |
| Ausrüstung | . | 9,2 | 9,5 | 12,1 | 2,1 | 2,6 | 1,8 | 5,2 | 2,5 | 2,8 | . | Équipement |
| Andere bearbeitete Waren | . | 6,3 | 9,4 | 9,4 | 2,5 | 2,1 | 3,7 | 1,4 | 2,2 | 4,8 | . | Autres produits manufacturés |
| KONGO (Brazza) | | | | | | | | | | | | CONGO (Brazza) |
| Insgesamt | 57,8 | 56,2 | 70,1 | 79,0 | 15,8 | 18,6(a) | 20,9 | 21,2 | 18,4 | 18,1 | . | Total |
| Lebensmittel | . | 9,9 | 12,0 | . | 2,8 | 3,2 | . | . | . | 3,1 | . | Alimentation |
| Brennstoffe | . | 3,7 | 4,6 | . | 1,2 | 1,0 | . | . | . | 0,9 | . | Énergie |
| Rohstoffe und Halbfabrikate | . | 7,2 | 12,7 | . | 2,8 | 3,4 | . | . | . | 0,1 | . | Mat. premières et semi-produits |
| Ausrüstung | . | 20,3 | 21,5 | . | 4,8 | 6,9 | . | . | . | 4,9 | . | Équipement |
| Andere bearbeitete Waren | . | 15,1 | 19,4 | . | 4,3 | 5,3 | . | . | . | 2,5 | . | Autres produits manufacturés |
| TSCHAD | | | | | | | | | | | | TCHAD |
| Insgesamt | 24,2 | 24,9 | 25,3 | 25,3 | 6,5 | 7,7 | 7,0 | 5,3 (a) | 5,3 | 6,3 | . | Total |
| Lebensmittel | 5,6 | 5,9 | 5,3 | 4,7 | 1,4 | 1,1 | 1,4 | 1,1 | 1,1 | 1,1 | . | Alimentation |
| Brennstoffe | 3,0 | 3,6 | 3,0 | 2,7 | 0,5 | 1,0 | 1,1 | 0,3 | 0,3 | 0,7 | . | Énergie |
| Rohstoffe und Halbfabrikate | 3,6 | 3,4 | 3,8 | 3,9 | 1,2 | 0,9 | 0,9 | 1,1 | 0 | 0 | . | Mat. premières et semi-produits |
| Ausrüstung | 4,0 | 3,5 | 4,2 | 5,3 | 1,1 | 2,2 | 1,3 | 0,9 | 0,9 | 1,6 | . | Équipement |
| Andere bearbeitete Waren | 8,0 | 8,6 | 8,9 | 8,7 | 2,2 | 2,6 | 2,3 | 1,9 | 0,8 | 0,8 | . | Autres produits manufacturés |
| KAMERUN | | | | | | | | | | | | CAMEROUN |
| Insgesamt | 102,2 | 81,6 | 84,5 | 96,1 | 24,5 | 22,4 | 25,4 | 21,8 a) | 24,0 | . | . | Total |
| Lebensmittel | 16,1 | 16,6 | 16,2 | 18,0 | 4,0 | 4,8 | 4,8 | 4,2 | 4,2 | 4,6 | . | Alimentation |
| Brennstoffe | 5,1 | 5,7 | 5,6 | 5,9 | 1,4 | 1,6 | 1,6 | 1,3 | 1,3 | 1,5 | . | Énergie |
| Rohstoffe und Halbfabrikate | 16,3 | 16,6 | 16,8 | 21,4 | 4,7 | 3,9 | 5,6 | 5,9 | 5,0 | 5,0 | . | Mat. premières et semi-produits |
| Ausrüstung | 21,9 | 15,4 | 14,2 | 18,8 | 4,1 | 4,4 | 4,8 | 4,8 | 4,8 | 5,1 | . | Équipement |
| Andere bearbeitete Waren | 42,8 | 27,5 | 29,8 | 32,0 | 8,5 | 7,8 | 8,6 | 7,8 | 7,8 | 9,6 | . | Autres produits manufacturés |
| MADAGASKAR | | | | | | | | | | | | MADAGASCAR |
| Insgesamt | 126,5 | 119,5 | 112,0 | 103,5 | 25,6 | 23,9 | 28,3 | 26,9 | 24,4 | 29,0 | 31,5 | Total |
| Lebensmittel | 18,4 | 18,5 | 18,7 | 14,6 | 4,3 | 3,3 | 4,0 | 3,8 | 7,5 | 3,9 | 3,9 | Alimentation |
| Brennstoffe | 5,5 | 5,0 | 5,1 | 4,4 | 1,5 | 0,9 | 0,9 | 1,3 | 1,3 | 1,0 | 1,0 | Énergie |
| Rohstoffe und Halbfabrikate | 24,8 | 20,3 | 22,0 | 20,3 | 4,3 | 4,3 | 5,6 | 5,2 | 5,2 | 5,6 | 6,1 | Mat. premières et semi-produits |
| Ausrüstung | 24,6 | 21,7 | 19,6 | 18,5 | 4,9 | 4,7 | 4,8 | 5,0 | 3,9 | 5,1 | 5,1 | Équipement |
| Andere bearbeitete Waren | 53,1 | 53,9 | 46,2 | 45,7 | 10,3 | 10,6 | 13,0 | 11,7 | 10,5 | 13,3 | 15,5 | Autres produits manufacturés |

a) Durchschnitt für zwei Vierteljahre.
1) Vor 1961 : Senegal-Mali-Mauritanien zusammen.

Ausfuhr wichtiger Waren


Exportations des principaux produits

Mio \$

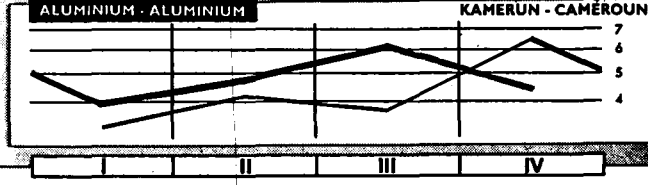
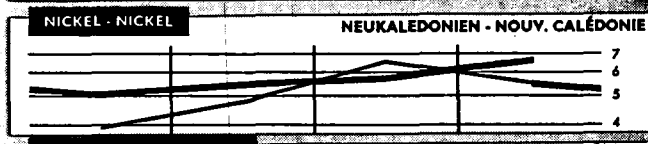
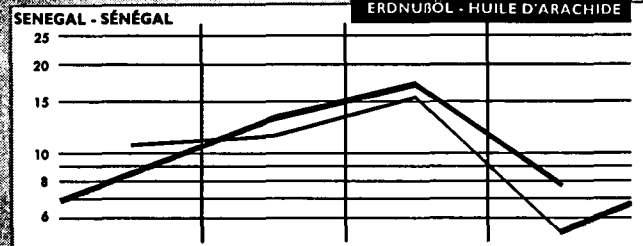
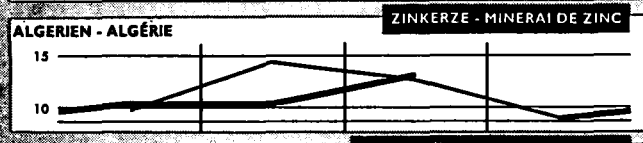
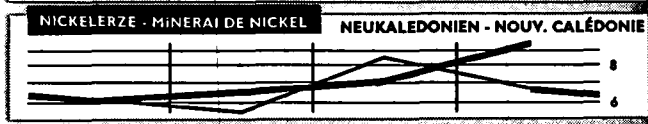
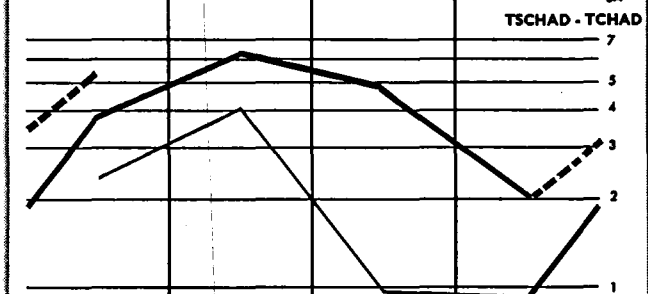
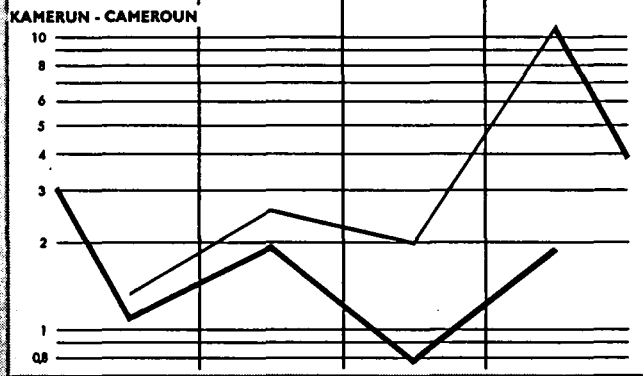
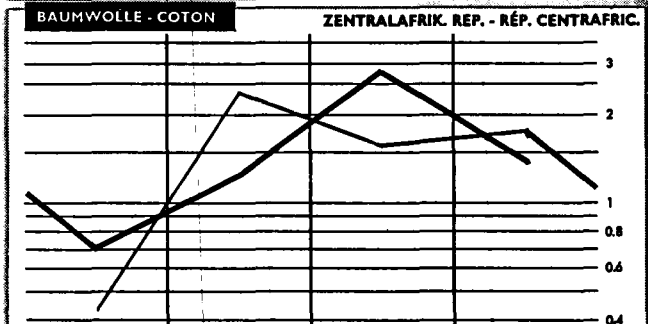
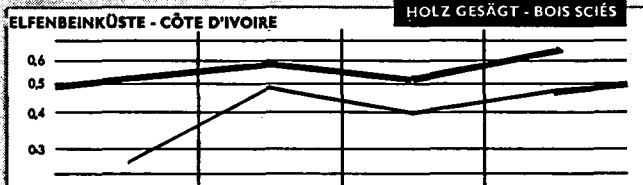

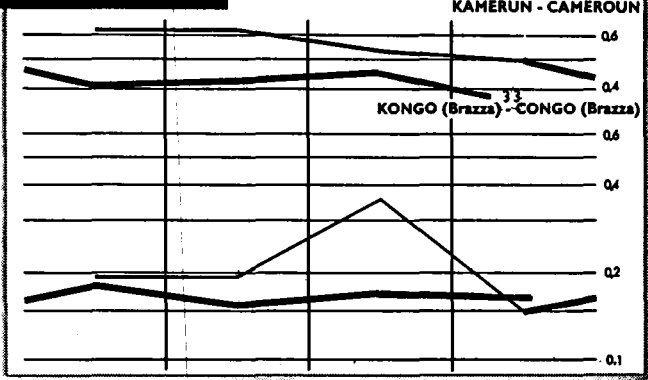
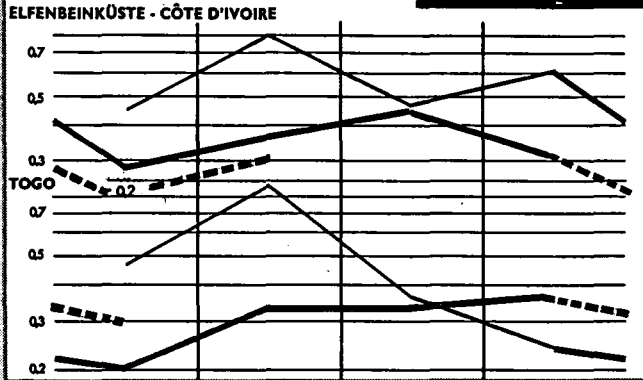
| | | 1958 | 1959 | 1960 | 1961 | 1960 | | | | | 1961 | | 1962 | | | | | |
|------------------------------|--|-------|-------|-------|-------|-------|------|------|------|-------|------|------|--------------------------------|--|------------------------------|------|--|--|
| | | | | | | 1960 | | | | | 1961 | | | | | 1962 | | |
| | | | | | | IV | I | II | III | IV | I | II | | | | | | |
| ALGERIEN | | | | | | | | | | | | | | | ALGÉRIE | | | |
| Insgesamt | | 488,4 | 367,9 | 394,3 | 368,8 | 113,4 | 91,6 | 94,8 | 82,1 | 100,3 | . | . | Total | | | | | |
| Wein | | 267,2 | 180,8 | 210,3 | 188,2 | 61,7 | 45,0 | 46,3 | 46,3 | 50,6 | . | . | Vins | | | | | |
| Zitrusfrüchte | | 32,8 | 25,6 | 24,7 | 27,4 | 11,1 | 10,9 | 3,0 | 0,0 | 13,5 | . | . | Agrumes | | | | | |
| Eisenerze | | 26,0 | 18,7 | 28,7 | 22,0 | 7,2 | 5,4 | 5,5 | 5,6 | 5,5 | . | . | Minéraux de fer | | | | | |
| Gemüse, frisch, Kartoffeln | | 23,4 | 17,5 | 20,7 | 14,6 | 3,2 | 2,5 | 9,1 | 0,6 | 2,5 | . | . | Légumes frais, pommes de terre | | | | | |
| Grütze und Grieß | | 12,6 | 6,9 | 8,6 | 5,6 | 2,5 | 1,7 | 1,6 | 1,6 | 0,8 | . | . | Gruaux et semoules | | | | | |
| SENEGAL ¹⁾ | | | | | | | | | | | | | | | SÉNÉGAL ¹⁾ | | | |
| Insgesamt | | 137,0 | 115,9 | 112,9 | 124,1 | 16,3 | 33,8 | 41,6 | 30,0 | 18,7 | 33,5 | . | Total | | | | | |
| Erdnüsse, geschält | | 67,6 | 49,7 | 43,8 | 46,3 | 4,6 | 19,0 | 18,1 | 4,4 | 4,8 | 15,5 | . | Arachides décortiquées | | | | | |
| Erdnußöl | | 35,8 | 43,0 | 43,0 | 47,0 | 5,4 | 8,5 | 13,2 | 17,2 | 8,0 | 9,5 | . | Huiles d'arachide | | | | | |
| Ölkuchen | | 8,9 | 8,2 | 8,6 | 9,6 | 2,4 | 1,6 | 3,4 | 3,0 | 1,6 | 2,3 | . | Tourteaux | | | | | |
| Gummen | | 2,2 | 1,5 | 1,2 | 0,6 | 0,1 | 0,0 | 0,1 | 0,3 | 0,1 | 0,1 | . | Gommes arabiques | | | | | |
| Häute und Felle | | 1,0 | 1,3 | 1,4 | 0,7 | 0,2 | 0,2 | 0,2 | 0,1 | 0,2 | 0,2 | . | Cuir et peaux | | | | | |
| ELFENBEINKÜSTE | | | | | | | | | | | | | | | CÔTE D'IVOIRE | | | |
| Insgesamt | | 150,0 | 137,0 | 151,2 | 165,4 | 54,2 | 58,7 | 41,0 | 29,2 | 44,9 | 58,6 | 43,1 | Total | | | | | |
| Rohkaffee | | 89,4 | 64,8 | 75,7 | 81,7 | 24,5 | 23,6 | 19,5 | 17,1 | 21,5 | 25,9 | 22,1 | Café vert | | | | | |
| Kakao | | 30,5 | 43,0 | 35,3 | 40,1 | 17,1 | 22,0 | 5,6 | 0,9 | 11,3 | 19,0 | 4,4 | Cacao | | | | | |
| Holz | | 15,8 | 16,3 | 25,7 | 33,7 | 7,6 | 8,8 | 10,1 | 6,9 | 7,9 | 8,8 | 9,2 | Bois | | | | | |
| Bananen, frisch | | 6,1 | 4,3 | 5,2 | 8,5 | 2,4 | 2,0 | 1,8 | 0,7 | 3,9 | 2,5 | 2,4 | Bananen fraîches | | | | | |
| Palmkerne | | 1,9 | 2,0 | 2,4 | 1,4 | 0,6 | 0,3 | 0,4 | 0,4 | 0,3 | 0,2 | 0,3 | Amandes de palme et palmiste | | | | | |
| GABUN | | | | | | | | | | | | | | | GABON | | | |
| Insgesamt | | 39,9 | 45,0 | 47,9 | 41,6 | 12,2 | 11,7 | 16,0 | 15,9 | 8,9 | 16,1 | 14,0 | Total | | | | | |
| Holz | | 28,7 | 23,7 | 28,1 | 31,4 | 7,3 | 7,6 | 8,3 | 8,7 | 6,8 | 9,1 | 8,6 | Bois | | | | | |
| Erdöl, roh | | 7,8 | 11,5 | 10,0 | 8,9 | 2,6 | 2,7 | 2,3 | 2,1 | 1,9 | 3,0 | 2,2 | Pétrole brut | | | | | |
| Kakao | | 2,2 | 1,7 | 1,8 | 1,3 | 0,6 | 0,9 | 0,2 | 0,1 | 0,2 | 0,4 | 0,1 | Cacao | | | | | |
| KONGO (Brazza) | | | | | | | | | | | | | | | CONGO (Brazza) | | | |
| Insgesamt | | 14,0 | 14,3 | 17,9 | 13,1 | 5,6 | 4,4 | 5,7 | 4,8 | 2,8 | 7,0 | 6,8 | Total | | | | | |
| Holz | | 8,2 | 8,8 | 11,0 | 11,6 | | 2,7 | 3,4 | 3,0 | 2,5 | 2,5 | 2,4 | Bois | | | | | |
| Palmkerne | | 0,1 | 1,0 | 0,9 | 0,7 | 0,2 | 0,2 | 0,2 | 0,2 | 0,2 | 0,2 | 0,1 | Amandes de palme et palmiste | | | | | |
| Palmöl | | 0,6 | 0,6 | 0,8 | 0,7 | 0,1 | 0,3 | 0,2 | 0,1 | 0,1 | 0,2 | 0,2 | Huile de palme | | | | | |
| Bleierze | | 0,8 | 0,6 | 0,4 | 0,1 | 0,2 | 0,1 | 0,1 | — | 0,0 | . | . | Minéral de plomb | | | | | |
| TSCHAD | | | | | | | | | | | | | | | TCHAD | | | |
| Insgesamt | | 24,6 | 16,7 | 13,3 | 18,0 | 2,2 | 5,2 | 7,5 | 5,9 | 2,3 | 6,0 | 5,4 | Total | | | | | |
| Rohbaumwolle | | 19,8 | 13,5 | 8,3 | 17,1 | 0,9 | 3,8 | 6,3 | 4,8 | 2,1 | 5,2 | 3,5 | Coton en masse | | | | | |
| Häute und Felle | | . | 0,5 | 0,9 | 0,9 | 0,2 | 0,3 | 0,2 | 0,2 | 0,2 | 0,2 | 0,3 | Cuir et peaux | | | | | |
| KAMERUN | | | | | | | | | | | | | | | CAMEROUN | | | |
| Insgesamt | | 106,1 | 108,4 | 97,0 | 65,2 | 24,1 | 32,8 | 25,1 | 21,5 | 11,5 | . | . | Total | | | | | |
| Kakao | | 46,0 | 38,0 | 36,3 | 28,9 | 9,3 | 16,7 | 4,9 | 1,6 | 5,7 | . | . | Cacao | | | | | |
| Rohkaffee | | 23,6 | 20,3 | 18,7 | 21,0 | 2,6 | 5,5 | 7,2 | 4,1 | 3,9 | . | . | Café vert | | | | | |
| Bananen, frisch | | 5,6 | 3,8 | 2,4 | 3,3 | 1,0 | 1,3 | 1,0 | 0,5 | 0,6 | . | . | Bananes fraîches | | | | | |
| Holz | | 6,1 | 5,9 | 5,3 | 6,1 | 1,0 | 1,8 | 2,2 | 1,8 | 1,1 | . | . | Bois | | | | | |
| Baumwolle, entkörnt | | 4,6 | 4,4 | 4,2 | 5,9 | 0,1 | 0,9 | 1,8 | 2,9 | 0,2 | . | . | Coton égrené | | | | | |
| MADAGASKAR | | | | | | | | | | | | | | | MADAGASCAR | | | |
| Insgesamt | | 96,4 | 75,5 | 74,9 | 42,0 | 21,9 | 19,7 | 17,6 | 19,3 | 11,0 | 20,2 | 22,5 | Total | | | | | |
| Rohkaffee | | 38,0 | 24,2 | 23,6 | 22,5 | 7,9 | 6,4 | 5,5 | 4,7 | 5,9 | 6,9 | 5,6 | Café vert | | | | | |
| Vanille | | 7,0 | 9,1 | 6,7 | 7,6 | 0,4 | 2,6 | 1,6 | 1,5 | 2,0 | 2,8 | 5,4 | Épices | | | | | |
| Rohtabak | | 4,9 | 3,7 | 3,0 | 2,9 | 0,4 | 0,0 | 0,4 | 2,0 | 0,5 | 0,1 | 0,1 | Tabacs bruts | | | | | |
| Reis | | 9,5 | 5,1 | 4,8 | 4,8 | 1,2 | 1,7 | 0,7 | 1,1 | 1,3 | 1,9 | 1,5 | Riz | | | | | |
| Zucker | | 5,1 | 4,6 | 5,6 | 4,2 | 2,6 | 0,8 | 0,1 | 1,9 | 1,3 | 1,3 | 1,0 | Sucre | | | | | |

a) Moyenne de deux trimestres.

1) Avant 1961 : Ensemble Sénégal-Mali-Mauritanie.



PALMNÜSSE U. KERNE - NOIX ET AMANDES DE PALMISTES



— 1960 — 1961 - - - 1962

Entwicklung des Handels der wichtigsten
DRITTEN LÄNDER 1)

TAB. 17

Mio \$

| Période Zeitraum | Finlande Finnland | | Portugal | | Espagne Spanien | | Yougoslavie Yougoslawien | | Pologne Polen | | Union Sud-Africaine Süd-Afr. Union | | Etats-Unis Vereinigte Staaten | | | |
|---------------------|----------------------|-------|----------|-------|--------------------|-------|-----------------------------|-------|------------------|-------|---------------------------------------|-------|----------------------------------|---------|----------------|--|
| | Welt | EWG | Monde | CEE | Welt | EWG | Monde | CEE | Welt | EWG | Monde | CEE | Welt | EWG | | |
| Import | | | | | | | | | | | | | G (fob) | | G (fob) | |
| 1958 | 728,5 | 213,8 | 479,4 | 187,7 | 827,4 | 196,6 | 684,6 | 187,2 | 1 226,8 | 138,1 | 1 555,4 | 282,4 | 13 255,0 | 1 673,7 | | |
| 1959 | 835,3 | 267,7 | 473,5 | 185,0 | 794,6 | 176,5 | 687,2 | 193,9 | 1 419,6 | 135,7 | 1 368,2 | 250,2 | 15 627,0 | 2 401,3 | | |
| 1960 | 1 063,4 | 367,2 | 543,8 | 208,4 | 722,9 | 182,2 | 826,4 | 268,9 | 1 495,0 | 150,8 | 1 556,0 | 295,5 | 15 017,5 | 2 262,9 | | |
| 1961 | 1 150,8 | 402,9 | 653,7 | 249,1 | 1 092,3 | 285,2 | 902,5 | 322,7 | 1 686,7 | 137,2 | 1 400,7 | 285,3 | 14 720,3 | 2 226,6 | | |
| 1960 II | 283,4 | 94,6 | 137,1 | 52,1 | 177,8 | 50,6 | 208,6 | 70,2 | 392,8 | 35,9 | 405,0 | 79,6 | 3 915,2 | 568,1 | | |
| 1960 III | 247,6 | 91,8 | 134,0 | 53,1 | 165,0 | 38,0 | 182,9 | 60,6 | 362,3 | 39,4 | 397,8 | 72,3 | 3 633,9 | 510,7 | | |
| 1960 IV | 295,2 | 101,7 | 173,7 | 66,4 | 214,5 | 52,6 | 217,4 | 72,4 | 391,5 | 39,7 | 369,8 | 35,5 | 3 555,2 | 546,8 | | |
| 1961 I | 276,2 | 92,1 | 126,7 | 44,2 | 259,1 | 66,4 | 197,4 | 70,8 | 414,4 | 34,7 | 392,3 | 77,3 | 3 472,5 | 498,8 | | |
| 1961 II | 283,7 | 99,1 | 181,7 | 60,8 | 239,1 | 70,4 | 217,7 | 84,0 | 400,3 | 35,7 | 372,5 | 74,7 | 3 517,8 | 524,5 | | |
| 1961 III | 283,2 | 103,0 | 147,3 | 59,3 | 280,2 | 69,6 | 229,1 | 83,6 | 374,2 | 31,1 | 315,0 | 62,3 | 3 734,3 | 567,6 | | |
| 1961 IV | 307,7 | 108,7 | 198,0 | 84,8 | 313,9 | 78,8 | 258,3 | 84,3 | 497,8 | 35,7 | 320,9 | 71,0 | 3 995,7 | 635,7 | | |
| 1962 I | 302,7 | 104,6 | 123,2 | 41,9 | 340,6 | 90,2 | 213,8 | 59,5 | 408,7 | 30,7 | 345,7 | . | 3 982,7 | 593,3 | | |
| 1962 II | | | 143,3 | 49,6 | | | 231,0 | . | | | | | 4 136,9 | . | | |
| 1961 F | 84,3 | 26,8 | 43,7 | 15,7 | 89,7 | 22,3 | 62,6 | 22,9 | 109,9 | 10,6 | 116,5 | 24,1 | 1 067,6 | 156,8 | | |
| 1961 M | 103,4 | 34,3 | 52,5 | 20,1 | 94,4 | 25,5 | 65,1 | 24,6 | 173,9 | 16,6 | 139,9 | 27,9 | 1 255,2 | 183,4 | | |
| 1961 A | 92,5 | 32,4 | 50,3 | 19,0 | 80,6 | 22,6 | 64,8 | 23,9 | 128,2 | 11,0 | 123,4 | 26,0 | 1 063,0 | 157,6 | | |
| 1961 M | 105,7 | 37,7 | 59,2 | 19,3 | 78,7 | 23,4 | 83,3 | 30,9 | 133,5 | 11,9 | 128,8 | 25,0 | 1 222,9 | 182,5 | | |
| 1961 J | 85,5 | 29,0 | 72,2 | 22,5 | 79,8 | 24,4 | 69,6 | 29,2 | 138,6 | 12,8 | 120,3 | 23,7 | 1 232,0 | 184,4 | | |
| 1961 J | 91,8 | 31,1 | 51,6 | 20,1 | 92,9 | 22,4 | 73,5 | 28,7 | 113,7 | 7,7 | 103,7 | 19,1 | 1 285,3 | 194,5 | | |
| 1961 A | 92,9 | 34,6 | 42,3 | 18,3 | 102,3 | 22,8 | 80,7 | 29,3 | 122,1 | 11,6 | 118,6 | 23,6 | 1 251,8 | 191,1 | | |
| 1961 S | 98,5 | 37,3 | 53,2 | 20,9 | 85,0 | 24,4 | 74,9 | 25,6 | 138,4 | 11,8 | 92,7 | 19,6 | 1 197,1 | 184,0 | | |
| 1961 O | 97,8 | 33,7 | 62,4 | 33,0 | 106,7 | 25,4 | 92,9 | 28,9 | 121,3 | 6,4 | 102,4 | 20,2 | 1 358,6 | 227,3 | | |
| 1961 N | 104,2 | 35,1 | 55,1 | 19,3 | 95,4 | 26,4 | 80,8 | 25,1 | 151,8 | 12,4 | 123,0 | 30,8 | 1 342,2 | 218,9 | | |
| 1961 D | 105,7 | 39,9 | 80,5 | 32,5 | 111,8 | 27,0 | 84,6 | 30,3 | 224,7 | 16,9 | 95,5 | 20,0 | 1 294,9 | 189,8 | | |
| 1962 J | 100,6 | 32,4 | 29,4 | 11,1 | 103,8 | 25,8 | 75,1 | 21,2 | 93,9 | 6,8 | 118,6 | . | 1 372,6 | 190,7 | | |
| 1962 F | 95,9 | 34,5 | 50,8 | 21,5 | 107,8 | 29,3 | 59,6 | 19,0 | 132,5 | 12,6 | 110,5 | . | 1 224,2 | 194,3 | | |
| 1962 M | 106,2 | 37,7 | 43,5 | 9,3 | 129,0 | 35,1 | 79,1 | 19,3 | 182,3 | 11,3 | 116,6 | . | 1 385,9 | 208,3 | | |
| 1962 M | 95,2 | 31,1 | 49,4 | 14,7 | 123,5 | 45,5 | 79,2 | 22,6 | 124,1 | 8,0 | . | . | 1 333,2 | . | | |
| 1962 J | 115,9 | 44,1 | 49,1 | 19,1 | 124,8 | 39,9 | 84,0 | 25,0 | 162,1 | 11,0 | . | . | 1 453,5 | . | | |
| 1962 J | | | 44,8 | 15,8 | | | 67,8 | . | | | . | . | 1 359,2 | . | | |
| 1962 J | | | 47,3 | 18,5 | | | | | | | | | 1 328,3 | . | | |
| export | | | | | | | | | | | | | G | | G | |
| 1958 | 774,6 | 207,1 | 287,6 | 71,2 | 485,8 | 136,9 | 441,7 | 125,3 | 1 059,4 | 120,1 | 1 059,9 | 174,5 | 17 916,0 | 2 428,3 | | |
| 1959 | 835,4 | 221,4 | 290,1 | 65,8 | 502,8 | 140,3 | 476,6 | 124,9 | 1 145,1 | 131,7 | 1 194,8 | 184,1 | 17 633,0 | 2 394,8 | | |
| 1960 | 989,0 | 278,1 | 325,3 | 70,6 | 726,8 | 279,9 | 566,2 | 144,9 | 1 325,5 | 137,5 | 1 104,5 | 190,4 | 20 557,8 | 3 460,9 | | |
| 1961 | 1 054,4 | 326,2 | 330,7 | 71,7 | 698,3 | 266,7 | 559,1 | 143,4 | 1 503,6 | 153,6 | 1 183,5 | 231,9 | 20 874,1 | 3 555,1 | | |
| 1960 II | 241,5 | 62,8 | 74,3 | 14,6 | 180,0 | 70,8 | 142,9 | 40,3 | 308,9 | 31,4 | 320,4 | 49,4 | 5 375,3 | 845,7 | | |
| 1960 III | 284,9 | 90,1 | 82,2 | 18,8 | 140,7 | 46,2 | 135,6 | 35,2 | 310,8 | 32,3 | 295,3 | 43,9 | 4 937,6 | 861,4 | | |
| 1960 IV | 292,2 | 79,8 | 101,8 | 22,6 | 214,5 | 74,7 | 170,7 | 35,5 | 430,0 | 43,2 | 293,1 | 55,3 | 5 357,7 | 900,0 | | |
| 1961 I | 199,4 | 58,8 | 71,3 | 14,0 | 198,9 | 85,6 | 128,0 | 29,9 | 320,5 | 35,4 | 280,2 | 48,1 | 5 247,5 | 923,1 | | |
| 1961 II | 242,7 | 73,5 | 72,7 | 15,9 | 169,6 | 76,9 | 146,5 | 40,8 | 356,7 | 38,7 | 302,8 | 55,3 | 5 155,2 | 899,4 | | |
| 1961 III | 304,6 | 102,7 | 80,8 | 18,1 | 127,6 | 39,4 | 128,3 | 33,8 | 363,8 | 34,4 | 275,5 | 51,8 | 4 937,0 | 789,6 | | |
| 1961 IV | 307,7 | 91,2 | 105,9 | 23,7 | 202,2 | 64,8 | 156,3 | 38,9 | 462,6 | 45,1 | 325,0 | 76,7 | 5 534,4 | 943,0 | | |
| 1962 I | 223,7 | 63,8 | 74,5 | 16,9 | 210,3 | 87,0 | 135,1 | 32,3 | 332,0 | 31,8 | 313,3 | . | 5 261,7 | 916,6 | | |
| 1962 II | | | 89,0 | 19,3 | | | 153,0 | . | | | | | 5 824,1 | . | | |
| 1961 F | 65,2 | 19,2 | 23,2 | 3,6 | 64,5 | 27,3 | 40,0 | 9,3 | 92,0 | 9,5 | 90,6 | 15,0 | 1 670,9 | 293,5 | | |
| 1961 M | 69,7 | 20,7 | 28,8 | 5,7 | 70,8 | 32,3 | 49,0 | 12,8 | 150,8 | 18,3 | 104,6 | 18,7 | 1 932,8 | 346,4 | | |
| 1961 A | 67,4 | 19,5 | 23,8 | 5,4 | 67,4 | 32,1 | 41,6 | 14,2 | 98,7 | 13,1 | 95,2 | 14,1 | 1 706,9 | 299,2 | | |
| 1961 M | 80,0 | 24,0 | 24,9 | 5,4 | 60,6 | 28,3 | 47,6 | 13,0 | 105,1 | 12,4 | 101,3 | 18,9 | 1 749,0 | 303,0 | | |
| 1961 J | 95,3 | 30,0 | 24,0 | 5,1 | 41,6 | 16,5 | 57,3 | 13,6 | 152,9 | 13,2 | 106,3 | 22,3 | 1 699,4 | 297,2 | | |
| 1961 J | 97,2 | 32,6 | 26,8 | 5,5 | 46,0 | 14,0 | 45,0 | 12,8 | 101,5 | 9,1 | 82,2 | 13,8 | 1 636,7 | 241,9 | | |
| 1961 A | 103,0 | 35,1 | 24,2 | 5,1 | 41,5 | 12,7 | 42,4 | 9,8 | 110,1 | 9,7 | 99,0 | 19,1 | 1 669,4 | 284,5 | | |
| 1961 S | 104,4 | 35,0 | 29,8 | 7,5 | 40,1 | 12,7 | 40,9 | 11,2 | 152,2 | 15,6 | 94,3 | 18,9 | 1 631,0 | 263,8 | | |
| 1961 O | 101,3 | 30,7 | 28,1 | 6,0 | 56,4 | 13,6 | 43,9 | 10,6 | 113,3 | 10,0 | 108,7 | 23,5 | 1 889,8 | 320,9 | | |
| 1961 N | 108,8 | 31,1 | 35,6 | 8,0 | 67,8 | 22,7 | 50,6 | 11,6 | 146,2 | 15,3 | 104,7 | 28,4 | 1 817,7 | 313,7 | | |
| 1961 D | 97,6 | 29,4 | 42,2 | 9,7 | 78,0 | 28,5 | 61,8 | 16,7 | 203,1 | 19,8 | 111,6 | 24,8 | 1 826,9 | 308,4 | | |
| 1962 J | 75,0 | 22,6 | 16,7 | 3,3 | 69,3 | 28,0 | 44,5 | 9,0 | 80,8 | 5,5 | 95,0 | . | 1 642,2 | 280,0 | | |
| 1962 F | 72,1 | 20,0 | 27,0 | 6,1 | 73,1 | 31,0 | 43,2 | 9,7 | 78,4 | 5,0 | 104,2 | . | 1 774,6 | 314,7 | | |
| 1962 M | 76,6 | 21,2 | 30,8 | 7,5 | 67,9 | 28,0 | 47,4 | 13,6 | 172,8 | 21,3 | 114,0 | . | 1 844,9 | 321,9 | | |
| 1962 M | 73,2 | 19,0 | 30,6 | 6,6 | 68,1 | 25,1 | 42,3 | 14,4 | 105,9 | 11,7 | . | . | 1 881,2 | . | | |
| 1962 J | 94,3 | 26,4 | 29,9 | 6,3 | 58,9 | 22,6 | 54,2 | 15,3 | 115,1 | 15,3 | . | . | 1 972,5 | . | | |
| 1962 J | | | 28,5 | 6,4 | | | 56,5 | . | | | . | . | 1 970,4 | . | | |
| 1962 J | | | 31,6 | 6,5 | | | | | | | | | . | . | | |

1) Siehe auch Tab. 12 für Länder, welche bei der EWG einen Beitritts- oder Assoziierungsantrag eingereicht haben.

TAB. 17

Évolution du commerce des principaux
PAYS TIERS¹⁾

Mio \$

| Période Zeitraum | Canada Kanada | | Brésil Brasilien | | Argentine Argentinien | | Israël Israel | | Union Indienne Republik Indien | | Japon Japan | | Australie Australien | |
|---------------------|------------------|-------|---------------------|-------|--------------------------|-------|------------------|-------|-----------------------------------|-------|----------------|-------|-------------------------|-------|
| | Monde | CEE | Welt | EWG | Monde | CEE | Welt | EWG | Monde | CEE | Welt | EWG | Monde | CEE |
| Import | | | | | | | | | | | | | | |
| | (fob) | | G | | | | | | G | | G | | G (fob) | |
| 1958 | 5 351,3 | 253,2 | 1 352,9 | 234,5 | 1 232,6 | 314,5 | 433,2 | 111,5 | 1 814,8 | 343,7 | 3 033,4 | 148,8 | 1 797,2 | 182,0 |
| 1959 | 5 897,1 | 312,3 | 1 374,5 | 258,7 | 993,0 | 254,5 | 427,7 | 114,0 | 1 808,5 | 398,9 | 3 599,5 | 180,9 | 1 855,6 | 212,3 |
| 1960 | 5 653,4 | 302,0 | 1 462,1 | 294,0 | 1 190,0 | 331,2 | 502,7 | 146,0 | 1 907,9 | 375,5 | 4 492,4 | 209,0 | 2 370,2 | 261,8 |
| 1961 | 5 659,2 | 314,2 | 1 459,8 | . | 1 427,9 | . | 570,3 | 172,6 | 2 006,0 | . | 5 810,4 | 311,9 | 2 094,4 | 236,4 |
| 1960 II | 1 500,7 | 85,2 | 370,0 | 84,7 | 318,9 | 101,2 | 114,6 | 30,7 | 516,5 | 90,5 | 1 112,0 | 53,6 | 570,2 | 68,8 |
| 1960 III | 1 336,8 | 74,3 | 308,5 | 70,2 | 285,2 | . | 129,8 | 41,8 | 486,3 | 97,3 | 1 132,0 | 51,0 | 626,7 | 73,7 |
| 1960 IV | 1 433,9 | 84,2 | 283,3 | 73,1 | 339,7 | . | 130,8 | 34,3 | 454,6 | 84,0 | 1 118,6 | 50,9 | 629,8 | 73,2 |
| 1961 I | 1 296,1 | 56,1 | 216,6 | . | 309,6 | . | 144,9 | 52,4 | 499,4 | 97,8 | 1 298,6 | 66,1 | 636,9 | 75,0 |
| 1961 II | 1 493,9 | 82,0 | 251,8 | . | 355,2 | . | 140,8 | 40,0 | 539,8 | . | 1 461,5 | 80,2 | 540,2 | 62,2 |
| 1961 III | 1 376,7 | 79,9 | 292,5 | . | 386,0 | . | 128,5 | 38,6 | 454,8 | . | 1 505,5 | 81,1 | 467,0 | 52,1 |
| 1961 IV | 1 531,3 | 95,5 | 307,7 | . | 377,1 | . | 155,9 | 41,6 | 512,0 | . | 1 545,1 | 84,5 | 450,3 | 47,1 |
| 1962 I | 1 411,5 | 59,9 | . | . | . | . | 147,2 | 35,2 | 500,2 | . | 1 497,0 | . | 513,6 | 57,9 |
| 1962 II | . | . | . | . | . | . | . | . | . | . | . | . | 546,3 | 61,4 |
| 1961 F | 396,6 | 16,3 | 70,6 | . | 94,7 | . | 42,8 | 18,4 | 154,3 | 59,4 | 433,2 | 22,9 | 213,0 | 24,1 |
| 1961 M | 465,8 | 21,1 | 63,5 | . | 120,0 | . | 58,1 | 20,9 | 169,1 | 23,6 | 462,6 | 25,3 | 200,7 | 27,7 |
| 1961 A | 443,6 | 24,9 | 62,1 | . | 105,3 | . | 35,6 | 8,8 | 179,9 | 30,5 | 438,5 | 25,8 | 195,0 | 22,5 |
| 1961 M | 556,2 | 31,6 | 84,6 | . | 124,9 | . | 49,6 | 15,1 | 179,8 | 36,0 | 513,1 | 28,4 | 176,9 | 19,3 |
| 1961 J | 494,1 | 25,5 | 105,1 | . | 125,0 | . | 55,6 | 16,1 | 181,9 | . | 509,9 | 26,0 | 168,3 | 20,4 |
| 1961 J | 446,0 | 22,4 | 92,7 | . | 117,5 | . | 41,8 | 13,3 | 144,0 | . | 490,4 | 25,1 | 156,4 | 17,0 |
| 1961 A | 476,6 | 27,0 | 107,3 | . | 137,2 | . | 48,2 | 13,1 | 149,8 | . | 520,8 | 24,9 | 161,0 | 18,7 |
| 1961 S | 451,4 | 30,5 | 92,5 | . | 131,3 | . | 38,5 | 12,2 | 161,0 | . | 494,3 | 31,1 | 149,6 | 16,4 |
| 1961 O | 540,3 | 31,8 | 92,8 | . | 139,4 | . | 56,6 | 15,8 | 167,3 | . | 503,3 | 26,1 | 151,3 | 15,9 |
| 1961 N | 549,2 | 37,5 | 122,9 | . | 117,7 | . | 49,9 | 11,4 | 179,3 | . | 503,5 | 27,2 | 157,5 | 16,7 |
| 1961 D | 441,8 | 26,2 | 92,0 | . | 120,0 | . | 49,4 | 14,4 | 165,4 | . | 539,0 | 31,2 | 141,5 | 14,5 |
| 1962 J | 471,1 | 19,6 | . | . | 107,2 | . | 49,1 | 13,5 | 148,5 | . | 473,0 | . | 184,1 | 19,8 |
| 1962 F | 430,6 | 18,4 | . | . | 111,7 | . | 40,4 | 7,1 | 145,1 | . | 491,0 | . | 155,3 | 15,9 |
| 1962 M | 509,8 | 21,9 | . | . | . | . | 57,7 | 14,6 | 206,6 | . | 533,0 | . | 174,2 | 22,2 |
| 1962 A | 469,0 | . | . | . | . | . | 52,0 | 15,1 | 176,1 | . | . | . | 160,1 | 18,0 |
| 1962 M | 596,0 | . | . | . | . | . | . | . | 160,1 | . | . | . | 204,3 | 22,8 |
| 1962 J | . | . | . | . | . | . | . | . | . | . | . | . | 181,9 | 20,6 |
| 1962 J | . | . | . | . | . | . | . | . | . | . | . | . | 199,6 | . |
| export | | | | | | | | | | | | | | |
| | | | N | | | | | | G | | G | | G | |
| 1958 | 5 082,3 | 438,0 | 1 243,0 | 217,8 | 993,9 | 330,5 | 136,4 | 31,2 | 1 215,8 | 81,8 | 2 876,8 | 124,0 | 1 664,1 | 302,7 |
| 1959 | 5 405,3 | 332,8 | 1 282,0 | 253,3 | 1 009,0 | 376,4 | 178,8 | 42,9 | 1 297,7 | 99,0 | 3 456,5 | 134,0 | 2 006,8 | 381,7 |
| 1960 | 5 419,2 | 450,0 | 1 268,8 | 248,6 | 1 079,5 | 418,6 | 216,6 | 64,5 | 1 328,4 | 98,8 | 4 055,1 | 173,7 | 2 054,8 | 346,3 |
| 1961 | 5 683,9 | 482,8 | 1 403,0 | . | 974,4 | . | 245,1 | 68,4 | 1 412,4 | . | 4 235,6 | 212,9 | 2 369,8 | 374,1 |
| 1960 II | 1 347,3 | 89,6 | 332,0 | 62,7 | 297,4 | 104,2 | 48,3 | 13,3 | 276,2 | 22,2 | 957,2 | 37,4 | 505,5 | 78,1 |
| 1960 III | 1 318,8 | 119,6 | 331,0 | 57,7 | 285,7 | . | 43,9 | 12,4 | 325,9 | 22,2 | 1 050,0 | 44,6 | 440,8 | 61,7 |
| 1960 IV | 1 409,9 | 149,4 | 211,7 | 68,1 | 253,0 | . | 52,3 | 18,8 | 388,6 | 29,2 | 1 161,5 | 52,5 | 557,3 | 96,9 |
| 1961 I | 1 237,3 | 103,5 | 184,3 | . | 273,3 | . | 83,8 | 26,5 | 343,7 | 32,4 | 1 046,9 | 39,4 | 564,0 | 89,4 |
| 1961 II | 1 478,8 | 110,7 | 214,2 | . | 265,8 | . | 54,3 | 16,8 | 335,4 | . | 1 015,4 | 62,6 | 605,8 | 97,8 |
| 1961 III | 1 597,7 | 125,6 | 238,8 | . | 231,1 | . | 50,1 | 9,5 | 359,0 | . | 1 080,0 | 52,8 | 559,4 | 61,5 |
| 1961 IV | 1 558,9 | 142,6 | 238,7 | . | 204,2 | . | 56,0 | 15,6 | 374,3 | . | 1 193,4 | 58,1 | 640,6 | 125,4 |
| 1962 I | 1 298,2 | 78,9 | . | . | . | . | 90,7 | 26,1 | 349,7 | . | 1 034,0 | . | 612,4 | 114,0 |
| 1962 II | 1 475,2 | 107,5 | . | . | . | . | . | . | . | . | . | . | 602,7 | 96,1 |
| 1961 F | 358,1 | 29,5 | 59,3 | . | 89,1 | . | 26,4 | 8,5 | 111,5 | 10,9 | 315,0 | 15,3 | 179,0 | 26,8 |
| 1961 M | 433,3 | 35,7 | 58,7 | . | 103,8 | . | 29,6 | 10,0 | 119,5 | 11,7 | 370,9 | 16,5 | 197,8 | 32,7 |
| 1961 A | 440,9 | 37,4 | 67,1 | . | 88,8 | . | 19,6 | 5,7 | 112,0 | 10,6 | 346,1 | 31,5 | 183,8 | 31,0 |
| 1961 M | 546,3 | 34,2 | 70,3 | . | 88,5 | . | 17,6 | 6,6 | 119,6 | 10,1 | 328,0 | 16,3 | 211,4 | 30,9 |
| 1961 J | 491,6 | 39,1 | 76,8 | . | 88,5 | . | 17,1 | 4,5 | 104,0 | . | 341,4 | 14,8 | 210,6 | 35,9 |
| 1961 J | 500,6 | 40,2 | 74,2 | . | 79,9 | . | 19,0 | 2,7 | 105,8 | . | 362,6 | 15,7 | 196,4 | 25,4 |
| 1961 A | 494,0 | 40,1 | 89,8 | . | 78,2 | . | 16,6 | 3,6 | 128,6 | . | 362,3 | 20,7 | 176,5 | 14,4 |
| 1961 S | 503,1 | 45,3 | 74,8 | . | 33,0 | . | 14,5 | 3,2 | 124,6 | . | 355,1 | 16,4 | 186,5 | 21,7 |
| 1961 O | 529,3 | 45,7 | 82,1 | . | 59,9 | . | 18,0 | 4,4 | 119,8 | . | 354,5 | 16,4 | 222,0 | 41,7 |
| 1961 N | 514,6 | 49,7 | 81,7 | . | 76,3 | . | 18,8 | 4,4 | 126,3 | . | 358,1 | 15,8 | 230,0 | 48,9 |
| 1961 D | 515,0 | 47,2 | 74,8 | . | 68,0 | . | 20,1 | 6,8 | 128,2 | . | 480,8 | 25,9 | 188,6 | 34,8 |
| 1962 J | 467,1 | 36,8 | . | . | 85,6 | . | 30,3 | 9,1 | 123,3 | . | 252,0 | . | 216,3 | 42,3 |
| 1962 F | 393,1 | 20,1 | . | . | 95,1 | . | 29,3 | 9,3 | 100,5 | . | 374,0 | . | 193,7 | 36,8 |
| 1962 M | 438,0 | 22,0 | . | . | . | . | 31,1 | 7,7 | 125,9 | . | 408,0 | . | 202,4 | 34,9 |
| 1962 A | 431,5 | 23,1 | . | . | . | . | 23,9 | 7,0 | 108,0 | . | . | . | 194,1 | 33,7 |
| 1962 M | 552,8 | 43,7 | . | . | . | . | . | . | 108,5 | . | . | . | 227,7 | 34,7 |
| 1962 J | 490,9 | 40,7 | . | . | . | . | . | . | . | . | . | . | 180,9 | 27,7 |
| 1962 J | . | . | . | . | . | . | . | . | . | . | . | . | 179,6 | . |

¹⁾ Voir également le tableau 12 pour les pays ayant demandé leur adhésion ou leur association à la CEE.

Import

| EINFUHLRLÄNDER - PAYS IMPORTATEUR | | | EINFUHLRLÄNDER - PAYS IMPORTATEUR | | | EINFUHLRLÄNDER - PAYS IMPORTATEUR | | |
|-----------------------------------|-----------------|-------|-----------------------------------|--------------|-------|-----------------------------------|-------------|-------|
| Ursprung Origine | Mio \$ | | Ursprung Origine | Mio \$ | | Ursprung Origine | Mio \$ | |
| PORTUGAL | 1961 | 1962 | ESPAGNE | 1961 | 1962 | ESPAGNE | 1961 | 1962 |
| MONDE | 308,3 | 266,5 | MONDE | 164,7 | 211,6 | MONDE | 339,7 | 464,1 |
| France | 22,9 | 21,0 | France | 13,4 | 16,0 | France | 31,6 | 47,3 |
| Belgique-Luxembourg | 15,6 | 11,1 | Belgique-Luxembourg | 2,0 | 3,4 | Belgique-Luxembourg | 4,1 | 8,3 |
| Pays-Bas | 8,5 | 7,8 | Pays-Bas | 7,3 | 4,1 | Pays-Bas | 11,1 | 9,4 |
| Allemagne R.F. | 46,8 | 41,6 | Allemagne R.F. | 14,4 | 26,2 | Allemagne R.F. | 33,3 | 58,8 |
| Italie | 11,2 | 10,0 | Italie | 3,8 | 5,5 | Italie | 8,9 | 12,0 |
| CEE-Métropoles | 105,0 | 91,5 | CEE-Métropoles | 40,9 | 55,2 | CEE-Métropoles | 89,0 | 135,8 |
| Royaume-Uni | 55,2 | 41,4 | Royaume-Uni | 11,2 | 18,0 | Royaume-Uni | 23,3 | 40,5 |
| Norvège | 1,2 | 1,1 | Norvège | 0,9 | 1,9 | Norvège | 2,3 | 4,2 |
| Suède | 7,6 | 7,2 | Suède | 4,7 | 6,3 | Suède | 8,8 | 11,3 |
| Danemark | 1,6 | 1,9 | Danemark | 0,8 | 1,0 | Danemark | 1,7 | 3,7 |
| Suisse | 9,4 | 8,8 | Suisse | 2,5 | 4,9 | Suisse | 6,3 | 10,7 |
| Autriche | 2,7 | 2,2 | Autriche | 1,1 | 1,8 | Autriche | 2,1 | 3,9 |
| AELE | 77,7 | 62,6 | Portugal | 0,8 | 1,1 | Portugal | 1,6 | 2,7 |
| Islande | 1,0 | 0,3 | AELE | 22,0 | 35,0 | AELE | 46,1 | 77,0 |
| Espagne | 3,8 | 2,9 | Turquie | 0,8 | 0,9 | Turquie | 2,4 | 2,3 |
| Pologne | 1,3 | · | URSS | 0,1 | 0,3 | URSS | 0,3 | 0,8 |
| Roumanie | 1,6 | · | Tchécoslovaquie | 0,7 | 0,4 | Tchécoslovaquie | 0,8 | 0,9 |
| Maroc | 2,5 | 2,2 | Maroc | 2,9 | 2,2 | Maroc | 5,9 | 4,8 |
| Guinée Portug. | 5,3 | 4,9 | Algérie | 0,7 | 0,3 | Algérie | 1,4 | 0,6 |
| Afrique Oc. Brit. NS | 2,0 | 0,0 | Égypte | 3,1 | 4,8 | Égypte | 4,2 | 9,1 |
| Angola | 13,5 | 12,2 | Union Sud-Africaine | 1,4 | 0,8 | Union Sud-Africaine | 2,3 | 3,0 |
| Mozambique | 20,5 | 12,1 | États-Unis | 50,5 | 44,1 | États-Unis | 90,6 | 91,1 |
| Union Sud-Africaine | 2,0 | 1,6 | Canada | 2,0 | 3,4 | Canada | 3,4 | 5,5 |
| États-Unis | 25,4 | 27,4 | Mexique | 0,2 | 3,7 | Mexique | 1,8 | 8,4 |
| Canada | 2,5 | 1,8 | Cuba | 1,8 | 0,6 | Cuba | 2,3 | 0,7 |
| Mexique | 2,2 | 2,0 | Surinam, Ant. Néerl. | 1,8 | 2,1 | Surinam, Ant. Néerl. | 3,8 | 3,6 |
| Antilles Néerl. | 2,9 | 1,3 | Venezuela | 2,5 | 6,1 | Venezuela | 9,4 | 9,7 |
| Venezuela | 1,3 | 2,2 | Brésil | 3,6 | 3,1 | Brésil | 5,1 | 6,0 |
| Brésil | 1,2 | 1,9 | Chili | 0,9 | 0,8 | Chili | 0,9 | 2,4 |
| Argentine | 2,6 | 0,2 | Argentine | 0,3 | 0,9 | Argentine | 3,0 | 2,8 |
| Syrie | 3,6 | 3,4 | Irak | 4,6 | 5,5 | Irak | 9,4 | 13,5 |
| Irak | 10,0 | 10,1 | Iran | 2,5 | 2,0 | Iran | 5,2 | 5,7 |
| Iran | 0,9 | 1,4 | Arabie Séoudite | 9,6 | 10,0 | Arabie Séoudite | 21,3 | 22,0 |
| Pakistan | 1,6 | 2,0 | Koweït | 1,6 | 3,8 | Koweït | 3,5 | 6,9 |
| Thaïlande | 1,9 | 1,1 | Pakistan | 0,1 | 2,1 | Pakistan | 0,2 | 3,9 |
| Malaisie, Féd. | 1,9 | 1,3 | Union Indienne | 1,5 | 0,3 | Union Indienne | 1,9 | 0,7 |
| Australie | 1,7 | 1,1 | Malaisie, Féd. | 1,6 | 1,9 | Malaisie, Féd. | 4,9 | 4,2 |
| PORTUGAL | Janvier-Juillet | | ESPAGNE | Janvier-Mars | | ESPAGNE | Janvier-Mai | |
| MONDE | 1961 | 1962 | MONDE | 1961 | 1962 | MONDE | 1961 | 1962 |
| MONDE | 359,9 | 313,8 | MONDE | 259,1 | 340,6 | MONDE | 418,4 | 588,9 |
| France | 27,2 | 25,2 | France | 23,4 | 27,1 | France | 39,6 | 62,3 |
| Belgique-Luxembourg | 18,9 | 12,9 | Belgique-Luxembourg | 3,1 | 6,2 | Belgique-Luxembourg | 4,9 | 10,7 |
| Pays-Bas | 10,0 | 9,4 | Pays-Bas | 9,4 | 6,6 | Pays-Bas | 13,3 | 12,2 |
| Allemagne R.F. | 55,5 | 50,4 | Allemagne R.F. | 24,4 | 41,7 | Allemagne R.F. | 43,3 | 74,8 |
| Italie | 13,5 | 12,1 | Italie | 6,1 | 8,6 | Italie | 11,3 | 15,7 |
| CEE-Métropoles | 125,1 | 110,0 | CEE-Métropoles | 66,4 | 90,2 | CEE-Métropoles | 112,4 | 175,7 |
| Royaume-Uni | 61,7 | 48,9 | Royaume-Uni | 17,3 | 29,1 | Royaume-Uni | 28,4 | 51,2 |
| Norvège | 1,6 | 1,3 | Norvège | 1,4 | 3,0 | Norvège | 3,2 | 5,4 |
| Suède | 9,9 | 8,5 | Suède | 6,8 | 9,1 | Suède | 10,3 | 13,5 |
| Danemark | 1,9 | 2,4 | Danemark | 1,1 | 2,5 | Danemark | 2,1 | 4,5 |
| Suisse | 11,0 | 11,1 | Suisse | 4,3 | 8,1 | Suisse | 8,2 | 13,1 |
| Autriche | 3,1 | 2,5 | Autriche | 1,6 | 3,2 | Autriche | 2,3 | 4,5 |
| AELE | 89,2 | 74,7 | Portugal | 1,1 | 1,9 | Portugal | 2,1 | 3,6 |
| Islande | 0,3 | 1,0 | AELE | 33,6 | 56,9 | AELE | 56,6 | 95,8 |
| Espagne | 4,5 | 3,9 | Turquie | 1,5 | 2,2 | Turquie | 2,6 | 3,4 |
| Pologne | 1,5 | · | URSS | 0,1 | 0,6 | URSS | 0,6 | 1,2 |
| Roumanie | 1,9 | · | Tchécoslovaquie | 0,8 | 0,7 | Tchécoslovaquie | 0,9 | 1,0 |
| Maroc | 2,6 | 2,5 | Maroc | 4,4 | 3,5 | Maroc | 7,2 | 6,3 |
| Guinée Portugaise | 5,6 | 6,3 | Algérie | 0,9 | 0,5 | Algérie | 1,5 | 0,7 |
| Afrique Oc. Brit. NS | 2,1 | 0,0 | Égypte | 4,0 | 7,9 | Égypte | 4,2 | 9,7 |
| Angola | 15,9 | 14,1 | Union Sud-Africaine | 2,0 | 1,9 | Union Sud-Africaine | 2,6 | 3,3 |
| Mozambique | 21,1 | 12,6 | États-Unis | 76,8 | 73,0 | États-Unis | 106,8 | 120,6 |
| Union Sud-Africaine | 2,5 | 1,8 | Canada | 2,7 | 4,0 | Canada | 4,2 | 6,4 |
| États-Unis | 29,6 | 30,6 | Mexique | 0,9 | 7,1 | Mexique | 2,1 | 9,5 |
| Canada | 3,0 | 1,8 | Cuba | 2,0 | 0,6 | Cuba | 4,1 | 1,0 |
| Mexique | 2,3 | 2,4 | Surinam, Ant. Néerl. | 2,2 | 2,7 | Surinam, Ant. Néerl. | 4,3 | 4,7 |
| Antilles Néerl. | 3,6 | 1,6 | Venezuela | 6,3 | 7,3 | Venezuela | 11,3 | 11,5 |
| Venezuela | 1,6 | 2,3 | Brésil | 4,2 | 4,8 | Brésil | 5,3 | 6,7 |
| Brésil | 1,9 | 2,4 | Chili | 0,9 | 1,6 | Chili | 2,1 | 3,8 |
| Argentine | 2,7 | 0,2 | Argentine | 1,5 | 2,0 | Argentine | 3,2 | 3,5 |
| Syrie | 3,8 | 3,5 | Irak | 7,5 | 8,6 | Irak | 12,6 | 16,6 |
| Irak | 12,4 | 12,2 | Iran | 3,9 | 4,6 | Iran | 7,1 | 7,5 |
| Iran | 1,1 | 1,5 | Arabie Séoudite | 15,7 | 16,2 | Arabie Séoudite | 26,4 | 28,0 |
| Pakistan | 1,7 | 2,1 | Koweït | 1,6 | 5,0 | Koweït | 3,6 | 7,5 |
| Thaïlande | 2,0 | 1,2 | Pakistan | 0,1 | 2,9 | Pakistan | 0,2 | 4,3 |
| Malaisie, Féd. | 2,1 | 1,4 | Union Indienne | 1,7 | 0,6 | Union Indienne | 2,0 | 0,9 |
| Australie | 1,8 | 1,2 | Malaisie, Féd. | 3,6 | 3,4 | Malaisie, Féd. | 6,1 | 5,3 |

export

| AUSFUHLÄNDER - PAYS EXPORTATEUR | | | AUSFUHLÄNDER - PAYS EXPORTATEUR | | | AUSFUHLÄNDER - PAYS EXPORTATEUR | | |
|---------------------------------|-----------------|-------|---------------------------------|-----------------|-------|---------------------------------|---------------|-------|
| Bestimmung Destination | Mio \$ | | Bestimmung Destination | Mio \$ | | Bestimmung Destination | Mio \$ | |
| | 1961 | 1962 | | 1961 | 1962 | | 1961 | 1962 |
| PORTUGAL | Janvier-Juin | | ESPAGNE | Janvier-Février | | ESPAGNE | Janvier-Avril | |
| MONDE | 143,9 | 163,5 | MONDE | 128,1 | 142,4 | MONDE | 266,3 | 278,4 |
| France | 6,2 | 7,9 | France | 10,4 | 13,3 | France | 25,5 | 27,4 |
| Belgique-Luxembourg | 4,4 | 4,9 | Belgique-Luxembourg | 3,9 | 4,8 | Belgique-Luxembourg | 7,9 | 9,5 |
| Pays-Bas | 3,9 | 3,5 | Pays-Bas | 6,1 | 6,9 | Pays-Bas | 11,4 | 13,2 |
| Allemagne R.F. | 11,1 | 11,5 | Allemagne R.F. | 21,8 | 26,2 | Allemagne R.F. | 42,7 | 47,4 |
| Italie | 4,3 | 8,4 | Italie | 11,1 | 7,9 | Italie | 30,2 | 14,7 |
| CEE-Métropoles | 29,9 | 36,2 | CEE-Métropoles | 53,3 | 59,1 | CEE-Métropoles | 117,7 | 112,2 |
| Royaume-Uni | 21,3 | 18,7 | Royaume Uni | 21,0 | 24,2 | Royaume-Uni | 43,0 | 46,9 |
| Norvège | 1,5 | 1,3 | Norvège | 1,4 | 1,7 | Norvège | 2,8 | 3,8 |
| Suède | 3,7 | 4,3 | Suède | 3,8 | 4,1 | Suède | 6,4 | 7,1 |
| Danemark | 3,4 | 3,6 | Danemark | 1,5 | 1,7 | Danemark | 3,3 | 3,5 |
| Suisse | 2,2 | 2,3 | Suisse | 3,1 | 3,8 | Suisse | 5,7 | 7,3 |
| Autriche | 0,9 | 1,2 | Autriche | 0,6 | 0,6 | Autriche | 1,3 | 1,3 |
| AELE | 33,0 | 31,4 | Portugal | 1,2 | 0,9 | Portugal | 2,6 | 2,0 |
| Espagne | 2,0 | 3,8 | AELE | 32,6 | 37,0 | AELE | 65,1 | 71,9 |
| Grèce | 1,0 | 0,6 | Finlande | 0,6 | 0,6 | Finlande | 1,2 | 1,0 |
| Pologne | 0,8 | 0,6 | Yougoslavie | 1,1 | 0,6 | Yougoslavie | 1,9 | 1,0 |
| Tchécoslovaquie | 0,6 | 0,6 | Turquie | 0,6 | 0,7 | Turquie | 0,9 | 1,4 |
| Maroc | 2,0 | 1,5 | URSS | 1,6 | — | URSS | 2,0 | 0,0 |
| Algérie | 0,5 | 1,0 | Tchécoslovaquie | 0,8 | 0,2 | Tchécoslovaquie | 1,8 | 0,6 |
| Guinée Portug. | 3,4 | 3,7 | Hongrie | 0,3 | 0,4 | Hongrie | 0,5 | 0,7 |
| Afr. Oc. Brit. NS | 0,8 | 0,0 | Maroc | 0,9 | 1,2 | Maroc | 2,1 | 2,4 |
| Congo Léo | 1,0 | 0,7 | Egypte | 0,5 | 1,3 | Egypte | 0,7 | 2,2 |
| Angola | 16,0 | 20,5 | Ghana | 0,5 | 0,3 | Ghana | 1,0 | 0,8 |
| Mozambique | 12,9 | 12,1 | Nigéria | 0,6 | 0,7 | Nigéria | 1,5 | 1,2 |
| Union Sud-Africaine | 1,6 | 1,7 | Union Sud-Africaine | 0,4 | 0,2 | Union Sud-Africaine | 0,6 | 0,5 |
| États-Unis | 15,3 | 24,4 | États-Unis | 12,1 | 13,9 | États-Unis | 23,1 | 28,8 |
| Canada | 2,1 | 3,2 | Canada | 0,7 | 0,8 | Canada | 2,0 | 2,3 |
| Mexique | 0,8 | 0,5 | Mexique | 0,5 | 0,7 | Mexique | 1,0 | 1,5 |
| Venezuela | 1,1 | 1,0 | Cuba | 1,5 | 0,0 | Cuba | 3,4 | 0,0 |
| Brésil | 0,6 | 0,6 | Venezuela | 0,7 | 0,7 | Venezuela | 1,5 | 1,7 |
| Argentine | 1,0 | 0,8 | Colombie | 0,5 | 1,6 | Colombie | 1,0 | 3,4 |
| Chypre | 0,4 | 0,4 | Brésil | 2,3 | 1,7 | Brésil | 3,7 | 3,6 |
| Israël | 1,2 | 1,8 | Chili | 0,4 | 0,3 | Chili | 0,8 | 1,1 |
| Japon | 1,6 | 1,3 | Argentine | 1,1 | 1,0 | Argentine | 1,6 | 2,0 |
| Philippines | 0,3 | 0,1 | Jordanie | 0,2 | 0,2 | Jordanie | 0,4 | 0,3 |
| PTOM Port. Asie | 1,4 | 0,5 | Japon | 1,6 | 1,3 | Japon | 3,8 | 2,7 |
| Australie | 1,0 | 1,2 | Australie | 0,9 | 0,9 | Australie | 2,1 | 2,0 |
| PORTUGAL | Janvier-Juillet | | ESPAGNE | Janvier-Mars | | ESPAGNE | Janvier-Mai | |
| MONDE | 170,1 | 195,1 | MONDE | 198,9 | 210,9 | MONDE | 326,9 | 337,3 |
| France | 7,2 | 9,1 | France | 17,7 | 19,8 | France | 31,8 | 35,0 |
| Belgique-Luxembourg | 5,1 | 5,6 | Belgique-Luxembourg | 5,8 | 7,3 | Belgique-Luxembourg | 9,2 | 11,2 |
| Pays-Bas | 4,6 | 4,0 | Pays-Bas | 8,6 | 10,0 | Pays-Bas | 13,8 | 15,3 |
| Allemagne R.F. | 13,1 | 13,8 | Allemagne R.F. | 32,3 | 37,7 | Allemagne R.F. | 51,4 | 55,6 |
| Italie | 5,4 | 10,1 | Italie | 21,2 | 12,2 | Italie | 39,8 | 17,7 |
| CEE-Métropoles | 35,4 | 42,6 | CEE-Métropoles | 85,6 | 87,0 | CEE-Métropoles | 146,0 | 134,8 |
| Royaume-Uni | 25,1 | 22,6 | Royaume-Uni | 31,8 | 35,7 | Royaume-Uni | 52,9 | 56,6 |
| Norvège | 1,7 | 1,5 | Norvège | 2,4 | 2,7 | Norvège | 3,5 | 5,0 |
| Suède | 4,4 | 4,9 | Suède | 5,1 | 5,8 | Suède | 7,0 | 7,7 |
| Danemark | 3,9 | 4,2 | Danemark | 2,7 | 2,6 | Danemark | 3,7 | 4,3 |
| Suisse | 2,5 | 2,7 | Suisse | 4,4 | 5,9 | Suisse | 6,9 | 9,0 |
| Autriche | 1,2 | 1,4 | Autriche | 1,0 | 1,0 | Autriche | 1,6 | 1,8 |
| AELE | 38,8 | 37,3 | Portugal | 1,8 | 1,4 | Portugal | 3,6 | 2,6 |
| Espagne | 2,4 | 4,9 | AELE | 49,2 | 55,1 | AELE | 79,2 | 87,0 |
| Grèce | 1,2 | 0,8 | Finlande | 0,9 | 0,9 | Finlande | 1,5 | 1,6 |
| Pologne | 0,8 | 0,6 | Yougoslavie | 1,7 | 0,8 | Yougoslavie | 2,1 | 1,1 |
| Tchécoslovaquie | 0,9 | 0,6 | Turquie | 0,8 | 0,9 | Turquie | 1,1 | 1,8 |
| Maroc | 2,4 | 1,7 | URSS | 1,7 | — | URSS | 2,0 | 0,0 |
| Algérie | 0,7 | 1,1 | Tchécoslovaquie | 0,9 | 0,3 | Tchécoslovaquie | 2,0 | 0,7 |
| Guinée Portug. | 1,7 | 4,4 | Hongrie | 0,5 | 0,6 | Hongrie | 0,6 | 0,7 |
| Afrique Oc. Brit. NS | 1,1 | 0,0 | Maroc | 1,5 | 1,6 | Maroc | 2,6 | 2,9 |
| Congo-Léo | 1,5 | 0,8 | Egypte | 0,6 | 2,0 | Egypte | 0,9 | 2,9 |
| Angola | 18,2 | 24,8 | Ghana | 0,7 | 0,4 | Ghana | 1,3 | 1,0 |
| Mozambique | 15,4 | 14,7 | Nigéria | 1,1 | 0,7 | Nigéria | 1,7 | 1,4 |
| Union Sud-Africaine | 2,0 | 1,9 | Union Sud-Africaine | 0,5 | 0,4 | Union Sud-Africaine | 0,8 | 0,6 |
| États-Unis | 18,6 | 28,6 | États-Unis | 18,1 | 21,4 | États-Unis | 28,4 | 35,0 |
| Canada | 2,6 | 4,0 | Canada | 1,1 | 1,3 | Canada | 2,6 | 3,1 |
| Mexique | 0,9 | 0,6 | Mexique | 0,8 | 1,0 | Mexique | 1,3 | 1,8 |
| Venezuela | 1,2 | 1,1 | Cuba | 2,7 | 0,0 | Cuba | 3,5 | 0,0 |
| Brésil | 2,5 | 0,9 | Venezuela | 1,0 | 1,1 | Venezuela | 1,9 | 2,1 |
| Argentine | 1,3 | 0,9 | Colombie | 0,7 | 2,4 | Colombie | 1,4 | 4,3 |
| Chypre | 0,4 | 0,5 | Brésil | 2,8 | 2,2 | Brésil | 4,1 | 5,0 |
| Israël | 1,3 | 2,0 | Chili | 0,7 | 0,5 | Chili | 1,0 | 1,5 |
| Japon | 1,8 | 1,6 | Argentine | 1,4 | 1,4 | Argentine | 1,9 | 2,5 |
| Philippines | 0,6 | 0,2 | Jordanie | 0,3 | 0,3 | Jordanie | 0,5 | 0,3 |
| PTOM Port. Asie | 1,6 | 0,5 | Japon | 2,5 | 2,0 | Japon | 4,7 | 3,4 |
| Australie | 1,1 | 1,4 | Australie | 1,6 | 1,6 | Australie | 2,4 | 2,6 |

Import

| EINFUHLÄNDER - PAYS IMPORTATEUR | | | EINFUHLÄNDER - PAYS IMPORTATEUR | | | EINFUHLÄNDER - PAYS IMPORTATEUR | | |
|---------------------------------|-----------------|---------|---------------------------------|---------|---------|---------------------------------|--------|--|
| Origine | Mio \$ | | Origine | Mio \$ | | Origine | Mio \$ | |
| ÉTATS-UNIS | 1961 | 1962 | ÉTATS-UNIS | 1961 | 1962 | | | |
| MONDE | 1 149,7 | 1 372,6 | MONDE | 3 472,5 | 3 982,7 | | | |
| France | 24,4 | 42,4 | France | 82,8 | 117,8 | | | |
| Belgique-Luxembourg | 17,3 | 34,7 | Belgique-Luxembourg | 68,4 | 102,9 | | | |
| Pays-Bas | 18,8 | 14,3 | Pays-Bas | 53,5 | 49,6 | | | |
| Allemagne R.F. | 69,3 | 67,6 | Allemagne R.F. | 210,8 | 225,1 | | | |
| Italie | 29,1 | 32,4 | Italie | 82,3 | 102,7 | | | |
| CEE-Métropoles | 158,8 | 191,4 | CEE-Métropoles | 497,9 | 598,1 | | | |
| Royaume-Uni | 60,6 | 81,9 | Royaume-Uni | 199,3 | 241,8 | | | |
| Norvège | 6,2 | 7,3 | Norvège | 15,8 | 22,8 | | | |
| Suède | 12,1 | 15,9 | Suède | 35,1 | 46,3 | | | |
| Danemark | 11,7 | 12,1 | Danemark | 29,8 | 33,0 | | | |
| Suisse | 11,9 | 13,5 | Suisse | 39,8 | 45,1 | | | |
| Autriche | 2,7 | 3,5 | Autriche | 9,7 | 11,7 | | | |
| Portugal | 3,2 | 4,0 | Portugal | 10,9 | 14,2 | | | |
| AELE | 108,4 | 138,3 | AELE | 340,5 | 414,9 | | | |
| Espagne | 6,4 | 7,4 | Espagne | 20,4 | 22,4 | | | |
| Union Sud-Africaine | 18,5 | 27,9 | Union Sud-Africaine | 53,9 | 63,3 | | | |
| Canada | 225,3 | 275,3 | Canada | 702,4 | 809,4 | | | |
| Mexique | 41,7 | 60,7 | Mexique | 144,7 | 174,9 | | | |
| Cuba | 3,6 | 3,7 | Cuba | 9,4 | 6,5 | | | |
| Rép. Dominicaine | 8,9 | 12,5 | Rép. Dominicaine | 33,3 | 37,2 | | | |
| Féd. des Indes Occ. | 9,5 | 12,9 | Féd. des Indes Occ. | 38,5 | 40,3 | | | |
| Antilles Néerl. | 27,9 | 35,1 | Antilles Néerl. | 79,9 | 83,1 | | | |
| Venezuela | 91,8 | 92,9 | Venezuela | 260,1 | 263,6 | | | |
| Colombie | 32,4 | 17,9 | Colombie | 78,3 | 56,0 | | | |
| Brésil | 38,2 | 54,6 | Brésil | 128,0 | 142,1 | | | |
| Pérou | 20,4 | 15,2 | Pérou | 52,4 | 52,7 | | | |
| Chili | 21,7 | 24,8 | Chili | 48,6 | 59,9 | | | |
| Argentine | 9,2 | 7,1 | Argentine | 24,9 | 23,9 | | | |
| Koweït | 8,5 | 8,0 | Koweït | 32,1 | 21,1 | | | |
| Union Indienne | 19,9 | 21,0 | Union Indienne | 59,7 | 61,7 | | | |
| Japon | 84,4 | 107,5 | Japon | 228,6 | 289,2 | | | |
| Hong-Kong | 9,8 | 17,3 | Hong-Kong | 26,5 | 44,1 | | | |
| Philippines | 20,9 | 20,7 | Philippines | 74,6 | 57,8 | | | |
| Malaisie, Féd. | 7,8 | 16,0 | Malaisie, Féd. | 23,1 | 43,0 | | | |
| Indonésie | 12,4 | 13,0 | Indonésie | 38,0 | 34,9 | | | |
| Australie | 10,8 | 22,8 | Australie | 34,4 | 72,7 | | | |
| Nouvelle-Zélande | 7,4 | 9,1 | Nouvelle-Zélande | 24,7 | 36,1 | | | |
| | Janvier-Février | | CANADA | 1961 | 1962 | | | |
| ÉTATS-UNIS | 1961 | 1962 | MONDE | 432,0 | 471,1 | | | |
| MONDE | 2 217,3 | 2 596,8 | France | 3,3 | 3,4 | | | |
| France | 49,4 | 82,2 | Belgique-Luxembourg | 1,7 | 1,9 | | | |
| Belgique-Luxembourg | 40,1 | 67,4 | Pays-Bas | 1,9 | 1,6 | | | |
| Pays-Bas | 34,9 | 30,8 | Allemagne R.F. | 9,8 | 9,9 | | | |
| Allemagne R.F. | 135,2 | 143,8 | Italie | 2,0 | 2,8 | | | |
| Italie | 53,9 | 63,7 | CEE-Métropoles | 18,7 | 19,6 | | | |
| CEE-Métropoles | 313,7 | 388,0 | Royaume-Uni | 46,4 | 41,2 | | | |
| Royaume-Uni | 124,1 | 156,4 | Norvège | 0,3 | 0,5 | | | |
| Norvège | 9,3 | 12,1 | Suède | 1,5 | 1,4 | | | |
| Suède | 24,6 | 32,4 | Danemark | 0,5 | 0,9 | | | |
| Danemark | 19,3 | 20,8 | Suisse | 1,8 | 2,0 | | | |
| Suisse | 25,0 | 27,4 | Autriche | 0,4 | 0,6 | | | |
| Autriche | 6,0 | 7,3 | Portugal | 0,2 | 0,1 | | | |
| Portugal | 7,2 | 9,4 | AELE | 51,1 | 46,7 | | | |
| AELE | 215,7 | 265,8 | Espagne | 0,3 | 0,4 | | | |
| Espagne | 12,9 | 14,8 | Tchécoslovaquie | 0,4 | 0,7 | | | |
| Union Sud-Africaine | 36,6 | 46,2 | Union Sud-Africaine | 0,3 | 0,8 | | | |
| Canada | 437,8 | 517,0 | États-Unis | 299,1 | 337,8 | | | |
| Mexique | 91,3 | 117,1 | Mexique | 1,6 | 2,2 | | | |
| Cuba | 6,4 | 5,9 | Féd. des Indes Occ. | 5,1 | 4,7 | | | |
| Rép. Dominicaine | 20,0 | 21,6 | Antilles Néerl. | 1,8 | 1,8 | | | |
| Féd. des Indes Occ. | 24,2 | 25,3 | Venezuela | 17,2 | 18,6 | | | |
| Antilles Néerl. | 51,3 | 59,3 | Colombie | 1,0 | 1,6 | | | |
| Venezuela | 181,9 | 170,5 | Guyane Britannique | 0,6 | 0,9 | | | |
| Colombie | 52,5 | 37,5 | Équateur | 0,7 | 0,6 | | | |
| Brésil | 80,2 | 102,1 | Brésil | 2,4 | 2,2 | | | |
| Pérou | 34,1 | 29,4 | Iran | 1,6 | 2,2 | | | |
| Chili | 36,7 | 37,7 | Arabie Séoudite | 3,7 | 3,1 | | | |
| Argentine | 16,5 | 14,3 | Koweït | 2,4 | 1,3 | | | |
| Koweït | 17,0 | 14,3 | Qatar | 1,3 | 0,4 | | | |
| Union Indienne | 37,4 | 41,4 | Union Indienne | 2,3 | 2,7 | | | |
| Japon | 146,1 | 185,3 | Ceylan, Maldives | 0,9 | 0,7 | | | |
| Hong-Kong | 18,1 | 30,3 | Japon | 8,1 | 8,0 | | | |
| Philippines | 43,5 | 36,2 | Hong-Kong | 0,9 | 1,5 | | | |
| Malaisie, Féd. | 14,8 | 26,0 | Malaisie et Singapour | 1,9 | 1,7 | | | |
| Indonésie | 23,9 | 25,4 | Australie | 1,6 | 2,2 | | | |
| Australie | 20,2 | 39,2 | Nouvelle-Zélande | 0,5 | 0,5 | | | |
| Nouvelle-Zélande | 11,4 | 18,5 | | | | | | |

export

| AUSFUHLÄNDER - PAYS EXPORTATEUR | | | AUSFUHLÄNDER - PAYS EXPORTATEUR | | | AUSFUHLÄNDER - PAYS EXPORTATEUR | | |
|---------------------------------|---------------------------|---------|---------------------------------|------------------------|---------|---------------------------------|--------|--|
| Bestimmung Destination | Mio \$ | | Bestimmung Destination | Mio \$ | | Bestimmung Destination | Mio \$ | |
| ÉTATS-UNIS | Janvier 1961 1962 | | ÉTATS-UNIS | Janvier-Mars 1961 1962 | | | | |
| MONDE | 1 643,8 | 1 642,2 | MONDE | 5 247,5 | 5 261,7 | | | |
| France | 49,0 | 47,4 | France | 160,0 | 154,1 | | | |
| Belgique-Luxembourg | 33,2 | 34,7 | Belgique-Luxembourg | 111,3 | 105,1 | | | |
| Pays-Bas | 47,1 | 63,5 | Pays-Bas | 152,8 | 179,0 | | | |
| Allemagne R.F. | 82,8 | 74,5 | Allemagne R.F. | 273,8 | 270,3 | | | |
| Italie | 70,9 | 59,9 | Italie | 222,8 | 208,2 | | | |
| CEE-Métropoles | 282,9 | 280,0 | CEE-Métropoles | 920,7 | 916,6 | | | |
| Royaume-Uni | 97,0 | 78,8 | Royaume-Uni | 304,3 | 270,3 | | | |
| Norvège | 7,8 | 6,5 | Norvège | 22,5 | 24,2 | | | |
| Suède | 22,1 | 21,7 | Suède | 66,9 | 70,5 | | | |
| Danemark | 9,8 | 7,4 | Danemark | 27,8 | 24,2 | | | |
| Suisse | 19,2 | 35,6 | Suisse | 69,0 | 88,9 | | | |
| Autriche | 5,3 | 4,6 | Autriche | 17,1 | 16,6 | | | |
| Portugal | 2,5 | 4,7 | Portugal | 13,9 | 16,4 | | | |
| AELE | 163,7 | 159,3 | AELE | 521,6 | 511,1 | | | |
| Espagne | 16,4 | 13,2 | Espagne | 45,8 | 47,9 | | | |
| Turquie | 5,6 | 12,3 | Turquie | 30,9 | 45,7 | | | |
| Pologne | 14,7 | 7,9 | Pologne | 44,7 | 38,6 | | | |
| Égypte | 11,2 | 25,0 | Égypte | 39,3 | 71,3 | | | |
| Union Sud-Africaine | 18,7 | 15,2 | Union Sud-Africaine | 69,1 | 53,8 | | | |
| Canada | 263,1 | 272,7 | Canada | 857,9 | 857,3 | | | |
| Mexique | 58,7 | 55,8 | Mexique | 190,8 | 177,2 | | | |
| Cuba | 2,9 | 0,2 | Cuba | 9,3 | 0,3 | | | |
| Féd. des Indes Occ. | 10,5 | 10,8 | Féd. des Indes Occ. | 33,1 | 35,7 | | | |
| Venezuela | 35,9 | 34,6 | Venezuela | 134,2 | 112,3 | | | |
| Colombie | 16,3 | 17,4 | Colombie | 55,9 | 61,3 | | | |
| Brésil | 41,2 | 30,8 | Brésil | 137,9 | 93,3 | | | |
| Pérou | 10,0 | 14,5 | Pérou | 34,6 | 47,5 | | | |
| Chili | 18,1 | 13,4 | Chili | 59,7 | 45,6 | | | |
| Argentine | 28,6 | 37,4 | Argentine | 89,2 | 113,9 | | | |
| Israël | 9,2 | 11,4 | Israël | 28,9 | 51,0 | | | |
| Pakistan | 13,5 | 20,7 | Pakistan | 45,1 | 42,4 | | | |
| Union Indienne | 52,0 | 44,9 | Union Indienne | 140,6 | 117,8 | | | |
| Corée du Sud | 9,2 | 16,0 | Corée du Sud | 37,2 | 47,3 | | | |
| Japon | 135,6 | 134,3 | Japon | 437,2 | 400,5 | | | |
| Hong-Kong | 12,6 | 9,5 | Hong-Kong | 40,6 | 33,9 | | | |
| Philippines | 24,9 | 20,3 | Philippines | 77,4 | 64,6 | | | |
| Australie | 30,0 | 28,0 | Australie | 89,3 | 82,7 | | | |
| ÉTATS-UNIS | Janvier-Février 1961 1962 | | CANADA | Janvier 1961 1962 | | | | |
| MONDE | 3 314,7 | 3 416,8 | MONDE | 448,2 | 467,1 | | | |
| France | 99,0 | 103,5 | France | 9,1 | 4,3 | | | |
| Belgique-Luxembourg | 68,5 | 66,0 | Belgique-Luxembourg | 5,9 | 7,9 | | | |
| Pays-Bas | 94,0 | 126,0 | Pays-Bas | 6,2 | 4,9 | | | |
| Allemagne R.F. | 171,8 | 168,0 | Allemagne R.F. | 11,8 | 14,0 | | | |
| Italie | 141,2 | 131,4 | Italie | 5,3 | 5,7 | | | |
| CEE-Métropoles | 574,6 | 594,7 | CEE-Métropoles | 38,3 | 36,8 | | | |
| Royaume-Uni | 189,1 | 179,0 | Royaume-Uni | 86,6 | 64,1 | | | |
| Norvège | 15,1 | 14,4 | Norvège | 8,6 | 4,0 | | | |
| Suède | 43,0 | 42,6 | Suède | 2,1 | 1,4 | | | |
| Danemark | 18,9 | 13,5 | Danemark | 0,5 | 0,4 | | | |
| Suisse | 40,8 | 63,7 | Suisse | 1,8 | 1,2 | | | |
| Autriche | 9,6 | 11,5 | Autriche | 0,9 | 0,3 | | | |
| Portugal | 5,7 | 11,0 | Portugal | 0,6 | 0,1 | | | |
| AELE | 322,3 | 335,5 | AELE | 101,1 | 71,5 | | | |
| Espagne | 30,2 | 30,6 | Irlande | 1,0 | 0,7 | | | |
| Turquie | 17,8 | 26,7 | Espagne | 0,4 | 0,9 | | | |
| Pologne | 32,1 | 22,3 | URSS | 1,4 | 0,1 | | | |
| Égypte | 23,2 | 49,1 | Pologne | 0,1 | 3,0 | | | |
| Union Sud-Africaine | 40,6 | 34,4 | Tchécoslovaquie | 0,9 | 0,2 | | | |
| Canada | 543,2 | 546,5 | Union Sud-Africaine | 3,7 | 3,4 | | | |
| Mexique | 121,3 | 117,9 | États-Unis | 221,3 | 283,8 | | | |
| Cuba | 6,7 | 0,2 | Mexique | 4,2 | 2,5 | | | |
| Féd. des Indes Occ. | 20,9 | 22,2 | Cuba | 2,2 | 2,3 | | | |
| Venezuela | 77,2 | 70,4 | Féd. des Indes Occ. | 5,5 | 5,2 | | | |
| Colombie | 35,2 | 37,7 | Venezuela | 3,1 | 4,3 | | | |
| Brésil | 80,6 | 60,8 | Colombie | 2,7 | 1,7 | | | |
| Pérou | 22,1 | 29,8 | Brésil | 2,9 | 1,9 | | | |
| Chili | 39,0 | 30,3 | Argentine | 2,0 | 1,8 | | | |
| Argentine | 59,6 | 71,0 | Israël | 1,4 | 0,2 | | | |
| Israël | 19,0 | 30,6 | Pakistan | 1,9 | 0,3 | | | |
| Pakistan | 23,6 | 32,9 | Union Indienne | 7,4 | 1,5 | | | |
| Union Indienne | 92,2 | 74,7 | Chine Continentale | 0,4 | 1,6 | | | |
| Corée du Sud | 22,5 | 32,3 | Japon | 15,3 | 20,2 | | | |
| Japon | 273,6 | 268,5 | Hong-Kong | 1,6 | 1,2 | | | |
| Hong-Kong | 25,9 | 21,2 | Philippines | 0,6 | 1,5 | | | |
| Philippines | 49,6 | 41,4 | Australie | 10,0 | 7,8 | | | |
| Australie | 59,8 | 55,2 | Nouvelle-Zélande | 3,2 | 0,6 | | | |

import

| EINFUHLÄNDER - PAYS IMPORTATEUR | | | EINFUHLÄNDER - PAYS IMPORTATEUR | | | EINFUHLÄNDER - PAYS IMPORTATEUR | | |
|---------------------------------|---------|---------|---------------------------------|--------|-------|---------------------------------|--------|-------|
| Ursprung Origine | Mio \$ | | Ursprung Origine | Mio \$ | | Ursprung Origine | Mio \$ | |
| FINLANDE | 1961 | 1962 | POLOGNE | 1961 | 1962 | VENEZUELA | 1960 | 1961 |
| MONDE | 367,1 | 397,9 | MONDE | 676,1 | 695,0 | MONDE | 303,9 | 238,4 |
| France | 17,9 | 23,7 | France | 10,9 | 8,0 | France | 7,9 | 4,2 |
| Belgique-Luxembourg | 8,5 | 8,9 | Belgique-Luxembourg | 2,9 | 2,4 | Belgique-Luxembourg | 12,9 | 4,1 |
| Pays-Bas | 12,7 | 14,7 | Pays-Bas | 5,5 | 3,2 | Pays-Bas | 7,0 | 5,3 |
| Allemagne R.F. | 75,9 | 81,5 | Allemagne R.F. | 28,2 | 22,6 | Allemagne R.F. | 27,1 | 20,9 |
| Italie | 8,5 | 9,6 | Italie | 10,1 | 13,6 | Italie | 18,2 | 17,7 |
| CEE-Métropoles | 123,5 | 138,4 | CEE-Métropoles | 57,6 | 49,8 | CEE-Métropoles | 73,1 | 52,2 |
| Royaume-Uni | 48,8 | 53,2 | Royaume-Uni | 38,7 | 42,3 | Royaume-Uni | 21,9 | 13,9 |
| Suède | 38,7 | 48,2 | URSS | 186,6 | 216,0 | Danemark | 4,0 | 3,4 |
| Danemark | 12,6 | 11,4 | Zone Mark-Est | 74,6 | 79,3 | États-Unis | 155,3 | 127,8 |
| URSS | 51,4 | 46,3 | Tchécoslovaquie | 59,1 | 71,8 | Canada | 10,1 | 12,0 |
| États-Unis | 26,3 | 24,7 | États-Unis | 106,1 | 40,3 | Japon | 10,2 | 6,1 |
| FINLANDE | 1961 | 1962 | GHANA | 1961 | 1962 | VENEZUELA | 1960 | 1961 |
| MONDE | 472,7 | 513,8 | MONDE | 36,5 | 24,0 | MONDE | 395,8 | 331,4 |
| France | 23,8 | 30,5 | France | 0,8 | 0,4 | France | 9,6 | 6,4 |
| Belgique-Luxembourg | 11,5 | 11,9 | Belgique-Luxembourg | 0,4 | 0,2 | Belgique-Luxembourg | 15,7 | 6,8 |
| Pays-Bas | 18,3 | 21,4 | Pays-Bas | 4,8 | 0,5 | Pays-Bas | 9,5 | 7,7 |
| Allemagne R.F. | 99,3 | 106,7 | Allemagne R.F. | 3,0 | 1,4 | Allemagne R.F. | 35,7 | 29,7 |
| Italie | 9,6 | 12,0 | Italie | 1,0 | 1,2 | Italie | 28,5 | 22,8 |
| CEE-Métropoles | 162,5 | 182,5 | CEE-Métropoles | 10,0 | 3,7 | CEE-Métropoles | 99,0 | 73,4 |
| Royaume-Uni | 73,5 | 80,9 | Royaume-Uni | 12,8 | 11,5 | Royaume-Uni | 27,8 | 18,6 |
| Suède | 52,0 | 63,3 | États-Unis | 1,5 | 1,7 | Danemark | 5,5 | 4,6 |
| Danemark | 15,5 | 15,8 | Canada | 1,6 | 0,3 | États-Unis | 197,7 | 178,1 |
| URSS | 66,5 | 60,4 | Japon | 3,6 | 2,9 | Canada | 13,1 | 14,4 |
| États-Unis | 29,9 | 28,8 | Hong-Kong | 0,6 | 0,3 | Japon | 13,4 | 9,8 |
| ZONE MARK EST | 1960 | 1961 | GHANA | 1961 | 1962 | VENEZUELA | 1960 | 1961 |
| MONDE | 1 980,4 | 2 045,0 | MONDE | 71,6 | 49,4 | MONDE | 489,7 | 394,4 |
| France | 18,4 | 27,9 | France | 1,6 | 0,8 | France | 11,3 | 7,9 |
| Belgique-Luxembourg | 21,1 | 20,6 | Belgique-Luxembourg | 0,7 | 0,4 | Belgique-Luxembourg | 17,5 | 7,9 |
| Pays-Bas | 21,9 | 21,5 | Pays-Bas | 7,8 | 4,0 | Pays-Bas | 12,0 | 9,0 |
| Allemagne R.F. (1) | | | Allemagne R.F. | 6,1 | 2,5 | Allemagne R.F. | 43,3 | 35,5 |
| Italie | 11,6 | 18,4 | Italie | 2,3 | 2,5 | Italie | 32,4 | 28,2 |
| CEE-Métropoles | 73,0 | 88,4 | CEE-Métropoles | 18,5 | 10,2 | CEE-Métropoles | 116,5 | 88,5 |
| URSS | 958,0 | 1 069,8 | Royaume-Uni | 25,8 | 15,3 | Royaume-Uni | 33,1 | 21,1 |
| Pologne | 108,8 | 102,2 | États-Unis | 2,9 | 3,7 | Danemark | 7,0 | 5,2 |
| Tchécoslovaquie | 186,9 | 217,9 | Canada | 4,1 | 0,8 | États-Unis | 249,2 | 210,0 |
| Hongrie | 93,4 | 103,7 | Japon | 5,9 | 4,5 | Canada | 16,7 | 17,4 |
| Chine Continentale | 100,2 | 40,1 | Hong-Kong | 1,0 | 0,5 | Japon | 15,8 | 12,3 |
| POLOGNE | 1961 | 1962 | GHANA | 1961 | 1962 | VENEZUELA | 1960 | 1961 |
| MONDE | 414,4 | 408,7 | MONDE | 106,5 | 77,4 | MONDE | 571,9 | 476,4 |
| France | 5,6 | 6,0 | France | 2,1 | 1,6 | France | 13,3 | 10,7 |
| Belgique-Luxembourg | 1,9 | 1,4 | Belgique-Luxembourg | 1,8 | 0,5 | Belgique-Luxembourg | 19,4 | 10,0 |
| Pays-Bas | 3,1 | 1,8 | Pays-Bas | 10,7 | 5,8 | Pays-Bas | 13,9 | 11,3 |
| Allemagne R.F. | 18,1 | 13,8 | Allemagne R.F. | 8,9 | 4,0 | Allemagne R.F. | 50,4 | 42,6 |
| Italie | 6,0 | 7,7 | Italie | 3,5 | 3,1 | Italie | 36,5 | 32,0 |
| CEE-Métropoles | 34,7 | 30,7 | CEE-Métropoles | 27,0 | 15,0 | CEE-Métropoles | 133,5 | 106,6 |
| Royaume-Uni | 23,9 | 26,1 | Royaume-Uni | 39,8 | 25,8 | Royaume-Uni | 37,7 | 23,7 |
| URSS | 108,3 | 122,0 | États-Unis | 4,1 | 6,0 | Danemark | 8,7 | 6,5 |
| Zone Mark-Est | 43,5 | 47,9 | Canada | 6,6 | 1,5 | États-Unis | 290,9 | 255,1 |
| Tchécoslovaquie | 32,9 | 39,4 | Japon | 7,7 | 5,7 | Canada | 19,7 | 20,5 |
| États-Unis | 82,6 | 22,0 | Hong-Kong | 1,6 | 0,6 | Japon | 17,7 | 15,8 |
| POLOGNE | 1961 | 1962 | GHANA | 1961 | 1962 | VENEZUELA | 1960 | 1961 |
| MONDE | 542,6 | 532,9 | MONDE | 138,9 | 103,3 | MONDE | 651,2 | 549,8 |
| France | 8,8 | 6,7 | France | 2,8 | 2,2 | France | 15,0 | 14,9 |
| Belgique-Luxembourg | 2,5 | 1,6 | Belgique-Luxembourg | 2,3 | 0,8 | Belgique-Luxembourg | 21,0 | 11,0 |
| Pays-Bas | 4,0 | 2,6 | Pays-Bas | 13,2 | 7,7 | Pays-Bas | 16,1 | 12,6 |
| Allemagne R.F. | 22,3 | 17,3 | Allemagne R.F. | 11,7 | 5,5 | Allemagne R.F. | 57,2 | 47,1 |
| Italie | 8,1 | 10,5 | Italie | 4,2 | 3,8 | Italie | 39,1 | 35,9 |
| CEE-Métropoles | 45,7 | 38,7 | CEE-Métropoles | 34,2 | 20,0 | CEE-Métropoles | 148,4 | 121,5 |
| Royaume-Uni | 30,1 | 33,8 | Royaume-Uni | 51,9 | 35,4 | Royaume-Uni | 42,2 | 27,8 |
| URSS | 146,3 | 160,8 | États-Unis | 4,8 | 9,5 | Danemark | 10,4 | 7,1 |
| Zone Mark-Est | 57,9 | 62,7 | Canada | 8,3 | 2,4 | États-Unis | 335,5 | 297,2 |
| Tchécoslovaquie | 43,1 | 54,2 | Japon | 10,3 | 6,3 | Canada | 22,0 | 23,2 |
| États-Unis | 95,9 | 31,3 | Hong-Kong | 2,2 | 0,9 | Japon | 20,8 | 17,2 |

(1) Der Handel mit der Bundesrep. Deutschland ist nicht im Außenhandel enthalten.

export

| AUSFUHLÄNDER - PAYS EXPORTATEUR | | | AUSFUHLÄNDER - PAYS EXPORTATEUR | | | AUSFUHLÄNDER - PAYS EXPORTATEUR | | |
|---------------------------------|------------------|---------|---------------------------------|-----------------|-------|---------------------------------|-----------------|---------|
| Bestimmung Destination | Mio \$ | | Bestimmung Destination | Mio \$ | | Bestimmung Destination | Mio \$ | |
| FINLANDE | Janvier-Avril | | POLOGNE | Janvier-Mai | | VENEZUELA | Janvier-Mars | |
| MONDE | 1961 | 1962 | MONDE | 1961 | 1962 | MONDE | 1960 | 1961 |
| France | 266,8 | 296,9 | France | 524,3 | 553,0 | France | 615,0 | 640,7 |
| Belgique-Luxembourg | 12,8 | 13,5 | Belgique-Luxembourg | 6,4 | 9,0 | Belgique-Luxembourg | 9,4 | 8,9 |
| Pays-Bas | 8,5 | 8,4 | Pays-Bas | 3,7 | 4,1 | Pays-Bas | 2,8 | 3,5 |
| Allemagne R.F. | 14,6 | 15,9 | Allemagne R.F. | 4,1 | 4,3 | Allemagne R.F. | 8,2 | 18,7 |
| Italie | 33,5 | 35,3 | Italie | 31,4 | 26,5 | Italie | 5,6 | 6,7 |
| CEE-Métropoles | 8,9 | 9,6 | CEE-Métropoles | 15,3 | 14,7 | CEE-Métropoles | 3,2 | 5,7 |
| Royaume-Uni | 78,3 | 82,7 | Royaume-Uni | 60,9 | 58,6 | Royaume-Uni | 29,2 | 43,5 |
| Suède | 61,3 | 51,9 | URSS | 42,9 | 38,3 | États-Unis | 53,4 | 60,8 |
| URSS | 11,7 | 12,4 | Zone Mark-Est | 162,0 | 197,0 | Antilles Néerl. | 244,0 | 246,7 |
| États-Unis | 30,7 | 51,8 | Tchécoslovaquie | 41,4 | 39,3 | Brésil | 148,5 | 165,9 |
| Brésil | 13,2 | 20,6 | Chine Continentale | 52,1 | 54,1 | Argentine | 23,2 | 18,2 |
| | 6,4 | 6,3 | | 11,4 | 8,6 | | 16,0 | 9,8 |
| FINLANDE | Janvier-Mai | | GHANA | Janvier | | VENEZUELA | Janvier-Avril | |
| MONDE | 1961 | 1962 | MONDE | 1961 | 1962 | MONDE | 1960 | 1961 |
| France | 346,8 | 391,2 | France | 28,3 | 41,1 | France | 819,1 | 831,1 |
| Belgique-Luxembourg | 17,2 | 17,5 | Belgique-Luxembourg | 0,3 | 0,2 | Belgique-Luxembourg | 13,4 | 12,5 |
| Pays-Bas | 11,1 | 10,9 | Pays-Bas | -0,7 | 0,6 | Pays-Bas | 4,1 | 4,9 |
| Allemagne R.F. | 21,3 | 22,2 | Allemagne R.F. | 3,3 | 5,4 | Allemagne R.F. | 12,3 | 23,3 |
| Italie | 42,3 | 46,7 | Italie | 4,0 | 8,3 | Italie | 8,2 | 10,4 |
| CEE-Métropoles | 11,2 | 11,8 | CEE-Métropoles | 1,7 | 1,3 | CEE-Métropoles | 5,1 | 7,8 |
| Royaume-Uni | 103,1 | 109,1 | Royaume-Uni | 10,0 | 15,8 | Royaume-Uni | 43,1 | 58,9 |
| Suède | 80,5 | 73,6 | Norvège | 8,3 | 7,0 | États-Unis | 69,7 | 74,3 |
| URSS | 18,7 | 22,2 | URSS | 0,3 | 1,0 | Antilles Néerl. | 327,3 | 314,6 |
| États-Unis | 37,9 | 65,6 | États-Unis | — | 0,4 | Brésil | 191,3 | 214,0 |
| Brésil | 17,8 | 26,7 | Australie | 6,0 | 6,9 | Argentine | 30,1 | 22,8 |
| | 7,6 | 9,6 | | 1,2 | 0,3 | | 21,8 | 15,6 |
| ZONE MARK EST | Janvier-Décembre | | GHANA | Janvier-Février | | VENEZUELA | Janvier-Mai | |
| MONDE | 1960 | 1961 | MONDE | 1961 | 1962 | MONDE | 1960 | 1961 |
| France | 1 965,8 | 2 060,1 | France | 52,6 | 66,3 | France | 1 026,0 | 1 027,5 |
| Belgique-Luxembourg | 8,6 | 11,1 | Belgique-Luxembourg | 0,9 | 0,3 | Belgique-Luxembourg | 16,1 | 16,2 |
| Pays-Bas | 15,5 | 14,9 | Pays-Bas | 1,5 | 0,9 | Pays-Bas | 5,0 | 6,7 |
| Allemagne R.F. (1) | 20,9 | 21,9 | Allemagne R.F. | 8,7 | 10,1 | Allemagne R.F. | 16,2 | 28,0 |
| Italie | 42,3 | 46,7 | Italie | 7,2 | 10,4 | Italie | 10,7 | 12,9 |
| CEE-Métropoles | 13,4 | 13,8 | CEE-Métropoles | 3,0 | 2,6 | CEE-Métropoles | 6,5 | 9,7 |
| URSS | 58,4 | 61,7 | Royaume-Uni | 21,3 | 24,3 | Royaume-Uni | 54,5 | 73,5 |
| Pologne | 924,6 | 911,2 | Norvège | 13,4 | 17,6 | États-Unis | 85,6 | 88,4 |
| Tchécoslovaquie | 183,9 | 208,1 | URSS | 1,0 | 1,0 | Antilles Néerl. | 401,3 | 377,6 |
| Hongrie | 192,1 | 228,9 | États-Unis | — | 3,1 | Brésil | 239,8 | 267,1 |
| Chine Continentale | 94,2 | 99,3 | Australie | 11,1 | 10,4 | Argentine | 37,6 | 27,0 |
| | 97,1 | 55,1 | | 1,7 | 0,5 | | 30,2 | 20,8 |
| POLOGNE | Janvier-Mars | | GHANA | Janvier-Mars | | VENEZUELA | Janvier-Juin | |
| MONDE | 1961 | 1962 | MONDE | 1961 | 1962 | MONDE | 1960 | 1961 |
| France | 320,5 | 332,0 | France | 85,4 | 103,4 | France | 1 227,2 | 1 208,3 |
| Belgique-Luxembourg | 4,0 | 4,9 | Belgique-Luxembourg | 1,1 | 0,3 | Belgique-Luxembourg | 19,5 | 19,0 |
| Pays-Bas | 2,7 | 2,5 | Pays-Bas | 2,2 | 1,2 | Pays-Bas | 5,8 | 8,5 |
| Allemagne R.F. | 2,5 | 2,7 | Allemagne R.F. | 11,1 | 12,5 | Allemagne R.F. | 19,6 | 31,8 |
| Italie | 18,1 | 14,2 | Italie | 12,3 | 15,0 | Italie | 12,7 | 16,0 |
| CEE-Métropoles | 8,1 | 7,5 | CEE-Métropoles | 5,0 | 5,4 | CEE-Métropoles | 8,5 | 11,4 |
| Royaume-Uni | 35,4 | 31,8 | Royaume-Uni | 31,7 | 34,4 | Royaume-Uni | 66,1 | 86,7 |
| URSS | 26,1 | 21,4 | Norvège | 23,0 | 28,3 | États-Unis | 96,5 | 102,3 |
| Zone Mark-Est | 100,6 | 124,8 | URSS | 1,1 | 1,6 | Antilles Néerl. | 476,5 | 436,8 |
| Tchécoslovaquie | 25,0 | 22,6 | États-Unis | — | 5,8 | Brésil | 286,0 | 315,7 |
| Chine Continentale | 33,4 | 35,0 | Australie | 20,7 | 18,7 | Argentine | 45,1 | 33,6 |
| | 7,2 | 3,6 | | 2,1 | 0,5 | | 37,7 | 25,8 |
| POLOGNE | Janvier-Avril | | GHANA | Janvier-Avril | | VENEZUELA | Janvier-Juillet | |
| MONDE | 1961 | 1962 | MONDE | 1961 | 1962 | MONDE | 1960 | 1961 |
| France | 419,2 | 437,9 | France | 122,7 | 131,8 | France | 1 428,8 | 1 404,9 |
| Belgique-Luxembourg | 4,9 | 6,8 | Belgique-Luxembourg | 1,2 | 1,0 | Belgique-Luxembourg | 22,8 | 24,0 |
| Pays-Bas | 3,3 | 3,3 | Pays-Bas | 3,5 | 1,3 | Pays-Bas | 7,0 | 9,1 |
| Allemagne R.F. | 3,0 | 3,5 | Allemagne R.F. | 15,0 | 13,3 | Allemagne R.F. | 22,9 | 35,5 |
| Italie | 25,4 | 19,2 | Italie | 18,0 | 16,3 | Italie | 14,8 | 19,3 |
| CEE-Métropoles | 11,9 | 10,7 | CEE-Métropoles | 6,9 | 6,6 | CEE-Métropoles | 9,7 | 12,5 |
| Royaume-Uni | 48,5 | 43,5 | Royaume-Uni | 44,6 | 38,5 | Royaume-Uni | 77,2 | 100,4 |
| URSS | 34,1 | 30,0 | Norvège | 31,6 | 35,3 | États-Unis | 109,1 | 116,9 |
| Zone Mark-Est | 130,3 | 156,1 | URSS | 1,6 | 2,2 | Antilles Néerl. | 553,1 | 500,6 |
| Tchécoslovaquie | 33,7 | 30,3 | États-Unis | — | 10,3 | Brésil | 341,7 | 369,0 |
| Chine Continentale | 42,6 | 44,5 | Australie | 31,6 | 23,6 | Argentine | 52,0 | 39,5 |
| | 10,1 | 8,3 | | 3,1 | 1,3 | | 45,3 | 29,5 |

(1) Le commerce avec l'Allemagne Fédérale n'est pas considéré comme commerce extérieur.

import

| EINFUHLRLÄNDER - PAYS IMPORTATEUR | | | EINFUHLRLÄNDER - PAYS IMPORTATEUR | | | EINFUHLRLÄNDER - PAYS IMPORTATEUR | | |
|-----------------------------------|---------------------------|--------|-----------------------------------|--------------------------|--------|-----------------------------------|---------------------------|--------|
| Ursprung Origine | | Mio \$ | Ursprung Origine | | Mio \$ | Ursprung Origine | | Mio \$ |
| SYRIE | Janvier-Juillet 1960 | 1961 | SYRIE | Janvier-Décembre 1960 | 1961 | PHILIPPINES | Janvier-Août 1960 | 1961 |
| MONDE | 162,2 | 134,2 | MONDE | 275,0 | 216,0 | MONDE | 386,7 | 404,0 |
| France | 15,2 | 7,2 | France | 24,6 | 13,3 | France | 2,5 | 6,2 |
| Belgique-Luxembourg | 6,1 | 4,1 | Belgique-Luxembourg | 11,0 | 6,8 | Belgique-Luxembourg | 4,0 | 3,7 |
| Pays-Bas | 7,7 | 4,3 | Pays-Bas | 13,2 | 7,6 | Pays-Bas | 7,0 | 8,5 |
| Allemagne R.F. | 20,6 | 16,7 | Allemagne R.F. | 33,8 | 28,9 | Allemagne R.F. | 17,6 | 18,8 |
| Italie | 9,8 | 6,8 | Italie | 17,4 | 12,4 | Italie | 1,7 | 2,6 |
| CEE-Métropoles | 59,4 | 39,1 | CEE-Métropoles | 100,0 | 69,0 | CEE-Métropoles | 32,8 | 39,8 |
| Royaume-Uni | 31,4 | 10,7 | Royaume-Uni | 40,4 | 18,5 | États-Unis | 179,4 | 189,7 |
| URSS | 3,3 | 5,4 | URSS | 9,4 | 10,4 | Arabie Séoudite | 4,9 | 12,9 |
| États-Unis | 24,1 | 32,5 | États-Unis | 41,2 | 38,9 | Thaïlande | 0,1 | 7,4 |
| Liban | 6,8 | 5,2 | Liban | 10,3 | 8,2 | Indonésie | 18,3 | 10,5 |
| Japon | 5,0 | 2,8 | Japon | 8,8 | 4,7 | Japon | 78,3 | 76,0 |
| SYRIE | Janvier-Août 1960 | 1961 | SYRIE | Janvier 1961 | 1962 | PHILIPPINES | Janvier-Septembre 1960 | 1961 |
| MONDE | 181,2 | 147,9 | MONDE | 25,2 | 22,8 | MONDE | 449,7 | 452,4 |
| France | 17,3 | 8,0 | France | 1,2 | 1,5 | France | 2,8 | 6,9 |
| Belgique-Luxembourg | 7,0 | 4,7 | Belgique-Luxembourg | 0,9 | 0,6 | Belgique-Luxembourg | 4,2 | 4,3 |
| Pays-Bas | 8,5 | 4,7 | Pays-Bas | 0,8 | 0,6 | Pays-Bas | 7,5 | 9,8 |
| Allemagne R.F. | 22,6 | 19,1 | Allemagne R.F. | 3,1 | 3,4 | Allemagne R.F. | 19,3 | 21,7 |
| Italie | 10,8 | 7,8 | Italie | 1,1 | 1,0 | Italie | 1,8 | 3,1 |
| CEE-Métropoles | 66,2 | 44,3 | CEE-Métropoles | 7,1 | 7,1 | CEE-Métropoles | 35,6 | 45,8 |
| Royaume-Uni | 32,9 | 12,1 | Royaume-Uni | 1,9 | 1,8 | États-Unis | 199,5 | 210,8 |
| URSS | 5,2 | 5,8 | URSS | 0,1 | 0,9 | Arabie Séoudite | 4,9 | 14,3 |
| États-Unis | 26,7 | 33,8 | États-Unis | 9,0 | 1,9 | Thaïlande | 0,1 | 10,9 |
| Liban | 7,1 | 5,4 | Liban | 1,1 | 1,1 | Indonésie | 20,6 | 12,4 |
| Japon | 5,7 | 3,2 | Japon | 0,4 | 0,4 | Japon | 106,3 | 84,2 |
| SYRIE | Janvier-Septembre 1960 | 1961 | SYRIE | Janvier-Février 1961 | 1962 | PHILIPPINES | Janvier-Octobre 1960 | 1961 |
| MONDE | 202,6 | 164,5 | MONDE | 38,2 | 43,5 | MONDE | 497,4 | 507,3 |
| France | 19,1 | 9,7 | France | 1,7 | 2,7 | France | 3,1 | 7,4 |
| Belgique-Luxembourg | 7,9 | 5,3 | Belgique-Luxembourg | 1,3 | 1,2 | Belgique-Luxembourg | 4,5 | 5,0 |
| Pays-Bas | 9,8 | 5,7 | Pays-Bas | 1,2 | 1,3 | Pays-Bas | 8,3 | 10,6 |
| Allemagne R.F. | 25,3 | 21,8 | Allemagne R.F. | 4,2 | 6,0 | Allemagne R.F. | 21,6 | 24,9 |
| Italie | 12,4 | 9,0 | Italie | 1,6 | 1,7 | Italie | 1,9 | 3,3 |
| CEE-Métropoles | 74,5 | 51,5 | CEE-Métropoles | 10,0 | 12,9 | CEE-Métropoles | 39,4 | 51,2 |
| Royaume-Uni | 34,8 | 13,5 | Royaume-Uni | 2,7 | 3,3 | États-Unis | 216,8 | 233,7 |
| URSS | 5,7 | 6,5 | URSS | 2,6 | 1,2 | Arabie Séoudite | 5,4 | 15,3 |
| États-Unis | 28,7 | 35,1 | États-Unis | 12,2 | 5,5 | Thaïlande | 0,1 | 16,0 |
| Liban | 7,6 | 5,8 | Liban | 1,4 | 2,4 | Indonésie | 22,7 | 14,3 |
| Japon | 6,6 | 3,7 | Japon | 0,7 | 0,9 | Japon | 123,2 | 93,7 |
| SYRIE | Janvier-October 1960 | 1961 | SYRIE | Janvier-Mars 1961 | 1962 | PHILIPPINES | Janvier-Novembre 1960 | 1961 |
| MONDE | 226,0 | 180,2 | MONDE | 55,4 | 69,2 | MONDE | 548,3 | 551,0 |
| France | 20,9 | 11,0 | France | 2,5 | 3,4 | France | 3,4 | 7,7 |
| Belgique-Luxembourg | 8,9 | 5,8 | Belgique-Luxembourg | 1,8 | 2,0 | Belgique-Luxembourg | 4,8 | 5,4 |
| Pays-Bas | 10,9 | 6,2 | Pays-Bas | 1,7 | 1,8 | Pays-Bas | 9,1 | 11,3 |
| Allemagne R.F. | 28,8 | 24,5 | Allemagne R.F. | 5,8 | 8,1 | Allemagne R.F. | 23,4 | 27,7 |
| Italie | 14,4 | 10,2 | Italie | 2,2 | 2,8 | Italie | 2,1 | 3,5 |
| CEE-Métropoles | 83,9 | 57,7 | CEE-Métropoles | 14,0 | 18,1 | CEE-Métropoles | 42,8 | 55,6 |
| Royaume-Uni | 37,0 | 15,2 | Royaume-Uni | 3,8 | 5,0 | États-Unis | 237,7 | 255,0 |
| URSS | 7,0 | 7,7 | URSS | 2,8 | 1,4 | Arabie Séoudite | 6,7 | 15,3 |
| États-Unis | 31,1 | 36,4 | États-Unis | 17,4 | 13,1 | Thaïlande | 0,1 | 16,9 |
| Liban | 8,2 | 6,5 | Liban | 2,8 | 3,6 | Indonésie | 24,1 | 15,2 |
| Japon | 7,4 | 4,1 | Japon | 1,1 | 1,0 | Japon | 140,9 | 100,4 |
| SYRIE | Janvier-Novembre 1960 | 1961 | PHILIPPINES | Janvier-Juillet 1960 | 1961 | PHILIPPINES | Janvier-Décembre 1960 | 1961 |
| MONDE | 248,5 | 198,3 | MONDE | 324,8 | 341,4 | MONDE | 603,9 | 611,3 |
| France | 22,8 | 12,1 | France | 2,3 | 4,2 | France | 3,6 | 8,6 |
| Belgique-Luxembourg | 9,7 | 6,2 | Belgique-Luxembourg | 3,7 | 3,0 | Belgique-Luxembourg | 5,3 | 5,7 |
| Pays-Bas | 11,7 | 6,9 | Pays-Bas | 6,0 | 7,4 | Pays-Bas | 9,9 | 12,8 |
| Allemagne R.F. | 31,3 | 26,7 | Allemagne R.F. | 15,1 | 15,4 | Allemagne R.F. | 25,4 | 30,8 |
| Italie | 16,2 | 11,6 | Italie | 1,3 | 2,3 | Italie | 2,6 | 4,5 |
| CEE-Métropoles | 91,7 | 63,5 | CEE-Métropoles | 28,4 | 32,3 | CEE-Métropoles | 46,8 | 62,4 |
| Royaume-Uni | 38,6 | 17,3 | États-Unis | 157,7 | 162,3 | États-Unis | 255,3 | 288,7 |
| URSS | 7,1 | 9,5 | Arabie Séoudite | 3,6 | 10,5 | Arabie Séoudite | 8,4 | 16,3 |
| États-Unis | 36,9 | 37,6 | Thaïlande | 0,0 | 3,0 | Thaïlande | 0,1 | 16,9 |
| Liban | 8,7 | 7,2 | Indonésie | 15,1 | 8,8 | Indonésie | 29,0 | 19,4 |
| Japon | 8,0 | 4,4 | Japon | 56,8 | 67,5 | Japon | 159,5 | 108,5 |

export

| AUSFUHLÄNDER - PAYS EXPORTATEUR | | | AUSFUHLÄNDER - PAYS EXPORTATEUR | | | AUSFUHLÄNDER - PAYS EXPORTATEUR | | |
|---------------------------------|---------------------------|-------|---------------------------------|--------------------------|-----------------|---------------------------------|---------------------------|-------|
| Bestimmung Destination | Mio \$ | | Bestimmung Destination | Mio \$ | | Bestimmung Destination | Mio \$ | |
| SYRIE | Janvier-Juillet 1960 | 1961 | SYRIE | Janvier-Décembre 1960 | 1961 | PHILIPPINES | Janvier-Août 1960 | 1961 |
| MONDE | 70,1 | 83,3 | MONDE | 123,2 | 126,0 | MONDE | 391,9 | 349,0 |
| France | 7,6 | 5,9 | France | 11,9 | 9,4 | France | 1,3 | 0,9 |
| Belgique-Luxembourg | 0,9 | 0,2 | Belgique-Luxembourg | 2,6 | 0,6 | Belgique-Luxembourg | 6,8 | 3,4 |
| Pays-Bas | | 3,8 | Pays-Bas | | 4,7 | Pays-Bas | 31,5 | 22,1 |
| Allemagne R.F. | 1,3 | 2,9 | Allemagne R.F. | 4,8 | 4,4 | Allemagne R.F. | 14,0 | 11,2 |
| Italie | 2,7 | 3,7 | Italie | 5,0 | 6,7 | Italie | 3,9 | 3,7 |
| CEE-Métropoles | 12,5 | 16,5 | CEE-Métropoles | 24,3 | 25,8 | CEE-Métropoles | 57,5 | 41,3 |
| États-Unis | 2,7 | 2,7 | États-Unis | 4,3 | 4,4 | Royaume-Uni | 8,1 | 5,9 |
| Liban | 9,5 | 7,5 | Liban | 17,4 | 14,7 | États-Unis | 199,8 | 199,5 |
| Jordanie | 4,4 | 3,4 | Jordanie | 8,6 | 6,8 | Chine Continentale | 2,0 | 2,9 |
| Arabie Séoudite | 4,5 | 2,6 | Arabie Séoudite | 9,6 | 5,4 | Corée du Sud | 6,5 | 3,2 |
| Japon | 2,8 | 1,5 | Japon | 2,9 | 2,0 | Japon | 91,7 | 79,9 |
| SYRIE | Janvier-Août 1960 | 1961 | SYRIE | 1961 | Janvier 1962 | PHILIPPINES | Janvier-Septembre 1960 | 1961 |
| MONDE | 74,8 | 87,5 | MONDE | 8,5 | 9,1 | MONDE | 432,7 | 389,0 |
| France | 7,6 | 5,9 | France | 0,5 | 1,5 | France | 1,6 | 1,0 |
| Belgique-Luxembourg | 0,9 | 0,3 | Belgique-Luxembourg | 0,0 | 0,0 | Belgique-Luxembourg | 7,2 | 4,1 |
| Pays-Bas | | 3,8 | Pays-Bas | 0,6 | 0,1 | Pays-Bas | 36,1 | 27,1 |
| Allemagne R.F. | 1,4 | 3,0 | Allemagne R.F. | 0,3 | 0,2 | Allemagne R.F. | 16,5 | 13,2 |
| Italie | 3,2 | 3,8 | Italie | 0,6 | 0,3 | Italie | 4,7 | 3,9 |
| CEE-Métropoles | 13,1 | 16,8 | CEE-Métropoles | 2,0 | 2,1 | CEE-Métropoles | 66,1 | 49,3 |
| États-Unis | 3,0 | 2,9 | États-Unis | 0,3 | 0,1 | Royaume-Uni | 9,0 | 6,7 |
| Liban | 10,7 | 8,2 | Liban | 1,3 | 2,0 | États-Unis | 216,2 | 215,5 |
| Jordanie | 4,9 | 4,0 | Jordanie | 0,7 | 0,5 | Chine Continentale | 2,1 | 3,2 |
| Arabie Séoudite | 5,0 | 3,0 | Arabie Séoudite | 0,7 | 0,7 | Corée du Sud | 7,2 | 3,5 |
| Japon | 2,8 | 1,6 | Japon | 0,1 | 0,0 | Japon | 100,9 | 91,3 |
| SYRIE | Janvier-Septembre 1960 | 1961 | SYRIE | Janvier-Février 1961 | 1962 | PHILIPPINES | Janvier-Octobre 1960 | 1961 |
| MONDE | 79,6 | 93,0 | MONDE | 19,1 | 28,8 | MONDE | 471,0 | 431,1 |
| France | 7,7 | 5,9 | France | 1,5 | 4,2 | France | 1,7 | 1,0 |
| Belgique-Luxembourg | 0,9 | 0,3 | Belgique-Luxembourg | 0,1 | 0,1 | Belgique-Luxembourg | 7,7 | 4,5 |
| Pays-Bas | | 3,9 | Pays-Bas | 1,9 | 0,8 | Pays-Bas | 42,1 | 29,5 |
| Allemagne R.F. | 1,4 | 3,2 | Allemagne R.F. | 1,2 | 1,1 | Allemagne R.F. | 18,6 | 15,1 |
| Italie | 3,3 | 4,2 | Italie | 1,4 | 1,6 | Italie | 5,3 | 4,2 |
| CEE-Métropoles | 13,3 | 17,5 | CEE-Métropoles | 6,1 | 7,8 | CEE-Métropoles | 75,4 | 54,3 |
| États-Unis | 3,3 | 3,3 | États-Unis | 0,5 | 0,2 | Royaume-Uni | 9,5 | 7,1 |
| Liban | 11,9 | 9,5 | Liban | 2,4 | 3,7 | États-Unis | 230,9 | 236,6 |
| Jordanie | 5,6 | 4,9 | Jordanie | 1,2 | 0,9 | Chine Continentale | 2,3 | 3,6 |
| Arabie Séoudite | 5,7 | 3,5 | Arabie Séoudite | 1,0 | 1,2 | Corée du Sud | 8,0 | 4,0 |
| Japon | 2,8 | 1,6 | Japon | 0,2 | 0,2 | Japon | 111,1 | 103,1 |
| SYRIE | Janvier-Octobre 1960 | 1961 | SYRIE | Janvier-Mars 1961 | 1962 | PHILIPPINES | Janvier-Novembre 1960 | 1961 |
| MONDE | 89,6 | 102,6 | MONDE | 35,0 | 52,2 | MONDE | 517,7 | 465,3 |
| France | 8,4 | 6,9 | France | 3,9 | 7,3 | France | 1,8 | 1,1 |
| Belgique-Luxembourg | 0,9 | 0,4 | Belgique-Luxembourg | 0,2 | 0,3 | Belgique-Luxembourg | 8,1 | 4,5 |
| Pays-Bas | | 4,0 | Pays-Bas | 2,5 | 2,0 | Pays-Bas | 44,5 | 32,0 |
| Allemagne R.F. | 1,9 | 3,4 | Allemagne R.F. | 1,8 | 2,2 | Allemagne R.F. | 19,8 | 16,4 |
| Italie | 3,6 | 4,8 | Italie | 2,2 | 2,1 | Italie | 5,6 | 4,5 |
| CEE-Métropoles | 14,8 | 19,5 | CEE-Métropoles | 10,6 | 13,9 | CEE-Métropoles | 79,8 | 58,5 |
| États-Unis | 3,6 | 4,0 | États-Unis | 1,1 | 0,4 | Royaume-Uni | 10,2 | 7,5 |
| Liban | 13,7 | 10,7 | Liban | 3,6 | 6,6 | États-Unis | 259,2 | 253,6 |
| Jordanie | 6,8 | 5,4 | Jordanie | 1,6 | 1,2 | Chine Continentale | 2,6 | 4,0 |
| Arabie Séoudite | 7,1 | 4,1 | Arabie Séoudite | 1,3 | 1,7 | Corée du Sud | 8,6 | 4,3 |
| Japon | 2,8 | 1,7 | Japon | 0,2 | 0,3 | Japon | 121,8 | 113,7 |
| SYRIE | Janvier-Novembre 1960 | 1961 | PHILIPPINES | Janvier-Juillet 1960 | 1961 | PHILIPPINES | Janvier-Décembre 1960 | 1961 |
| MONDE | 100,0 | 110,6 | MONDE | 342,7 | 303,9 | MONDE | 560,4 | 499,5 |
| France | 9,0 | 7,7 | France | 1,2 | 0,8 | France | 2,2 | 1,1 |
| Belgique-Luxembourg | 1,3 | 0,5 | Belgique-Luxembourg | 6,1 | 2,8 | Belgique-Luxembourg | 8,6 | 4,7 |
| Pays-Bas | | 4,3 | Pays-Bas | 25,4 | 17,8 | Pays-Bas | 46,7 | 34,0 |
| Allemagne R.F. | 3,2 | 3,9 | Allemagne R.F. | 11,2 | 9,9 | Allemagne R.F. | 21,1 | 17,3 |
| Italie | 4,1 | 5,6 | Italie | 3,5 | 3,3 | Italie | 5,6 | 4,8 |
| CEE-Métropoles | 17,6 | 22,0 | CEE-Métropoles | 47,4 | 34,6 | CEE-Métropoles | 84,2 | 61,9 |
| États-Unis | 3,9 | 4,0 | Royaume-Uni | 7,2 | 5,2 | Royaume-Uni | 11,4 | 8,0 |
| Liban | 15,4 | 12,6 | États-Unis | 176,4 | 177,2 | États-Unis | 284,1 | 268,7 |
| Jordanie | 7,8 | 6,1 | Chine Continentale | 1,8 | 2,5 | Chine Continentale | 2,9 | 4,4 |
| Arabie Séoudite | 8,2 | 4,7 | Corée du Sud | 5,7 | 2,8 | Corée du Sud | 9,0 | 5,1 |
| Japon | 2,8 | 1,8 | Japon | 81,4 | 67,9 | Japon | 131,6 | 125,1 |

Import

| EINFUHLRLÄNDER - PAYS IMPORTATEUR | | | EINFUHLRLÄNDER - PAYS IMPORTATEUR | | | EINFUHLRLÄNDER - PAYS IMPORTATEUR | | |
|-----------------------------------|---------------|-------|-----------------------------------|--------------|---------|-----------------------------------|--------|--|
| Ursprung | Mio \$ | | Ursprung | Mio \$ | | Ursprung | Mio \$ | |
| Origine | | | Origine | | | Origine | | |
| ISRAËL | Janvier-Avril | | AUSTRALIE | Janvier-Mai | | | | |
| | 1961 | 1962 | | 1961 | 1962 | | | |
| MONDE | 183,8 | 199,2 | MONDE | 1 008,8 | 878,0 | | | |
| France | 12,9 | 10,9 | France | 14,8 | 11,1 | | | |
| Belgique-Luxembourg | 4,9 | 5,0 | Belgique-Luxembourg | 9,8 | 7,2 | | | |
| Pays-Bas | 8,0 | 7,7 | Pays-Bas | 15,7 | 11,5 | | | |
| Allemagne R.F. | 33,1 | 21,7 | Allemagne R.F. | 62,2 | 53,7 | | | |
| Italie | 4,7 | 5,0 | Italie | 14,3 | 15,2 | | | |
| CEE-Métropoles | 63,6 | 50,3 | CEE-Métropoles | 116,8 | 98,7 | | | |
| Royaume-Uni | 25,2 | 33,8 | Royaume-Uni | 329,3 | 273,6 | | | |
| Finlande | 2,3 | 4,2 | États-Unis | 204,5 | 176,7 | | | |
| Suisse | 6,3 | 5,9 | Canada | 40,4 | 37,5 | | | |
| États-Unis | 48,9 | 67,6 | Japon | 52,4 | 49,0 | | | |
| Japon | 0,8 | 1,1 | Indonésie | 26,2 | 19,7 | | | |
| CEYLAN | Janvier | | AUSTRALIE | Janvier-Juin | | | | |
| | 1961 | 1962 | | 1961 | 1962 | | | |
| MONDE | 33,8 | 24,6 | MONDE | 1 176,9 | 1 059,9 | | | |
| France | 0,4 | 0,7 | France | 16,6 | 13,6 | | | |
| Belgique-Luxembourg | 0,5 | 0,3 | Belgique-Luxembourg | 11,1 | 8,2 | | | |
| Pays-Bas | 1,0 | 0,8 | Pays-Bas | 18,7 | 13,8 | | | |
| Allemagne R.F. | 1,4 | 0,0 | Allemagne R.F. | 74,4 | 65,5 | | | |
| Italie | 0,3 | 0,2 | Italie | 16,3 | 18,2 | | | |
| CEE-Métropoles | 3,6 | 2,0 | CEE-Métropoles | 137,1 | 119,3 | | | |
| Royaume-Uni | 6,5 | 6,2 | Royaume-Uni | 373,1 | 321,7 | | | |
| Union Indienne | 3,7 | 2,7 | États-Unis | 244,7 | 215,6 | | | |
| Union Birmane | 1,8 | 3,1 | Canada | 47,9 | 45,6 | | | |
| Chine Continentale | 2,1 | 0,8 | Japon | 59,6 | 60,6 | | | |
| Japon | 3,9 | 2,6 | Indonésie | 31,2 | 27,9 | | | |
| HONG-KONG | Janvier-Mars | | | | | | | |
| | 1961 | 1962 | | | | | | |
| MONDE | 263,1 | 306,0 | | | | | | |
| France | 2,4 | 3,0 | | | | | | |
| Belgique-Luxembourg | 3,6 | 5,4 | | | | | | |
| Pays-Bas | 4,5 | 5,3 | | | | | | |
| Allemagne R.F. | 7,7 | 8,3 | | | | | | |
| Italie | 2,6 | 3,3 | | | | | | |
| CEE-Métropoles | 20,8 | 25,3 | | | | | | |
| Royaume-Uni | 33,3 | 32,5 | | | | | | |
| États-Unis | 33,5 | 33,7 | | | | | | |
| Chine Continentale | 39,1 | 50,8 | | | | | | |
| Japon | 36,3 | 46,4 | | | | | | |
| Thaïlande | 11,2 | 18,4 | | | | | | |
| AUSTRALIE | Janvier-Mars | | | | | | | |
| | 1961 | 1962 | | | | | | |
| MONDE | 636,6 | 513,6 | | | | | | |
| France | 10,2 | 7,0 | | | | | | |
| Belgique-Luxembourg | 6,3 | 4,6 | | | | | | |
| Pays-Bas | 9,4 | 7,1 | | | | | | |
| Allemagne R.F. | 39,6 | 31,2 | | | | | | |
| Italie | 9,5 | 8,0 | | | | | | |
| CEE-Métropoles | 75,0 | 57,9 | | | | | | |
| Royaume-Uni | 210,0 | 154,5 | | | | | | |
| États-Unis | 131,8 | 104,3 | | | | | | |
| Canada | 23,9 | 23,2 | | | | | | |
| Japon | 37,2 | 28,5 | | | | | | |
| Indonésie | 15,4 | 12,6 | | | | | | |
| AUSTRALIE | Janvier-Avril | | | | | | | |
| | 1961 | 1962 | | | | | | |
| MONDE | 831,9 | 673,7 | | | | | | |
| France | 12,7 | 8,6 | | | | | | |
| Belgique-Luxembourg | 8,3 | 5,9 | | | | | | |
| Pays-Bas | 13,1 | 8,9 | | | | | | |
| Allemagne R.F. | 51,2 | 41,9 | | | | | | |
| Italie | 12,2 | 10,6 | | | | | | |
| CEE-Métropoles | 97,5 | 75,9 | | | | | | |
| Royaume-Uni | 275,3 | 210,2 | | | | | | |
| États-Unis | 166,3 | 131,9 | | | | | | |
| Canada | 33,9 | 29,5 | | | | | | |
| Japon | 45,1 | 37,7 | | | | | | |
| Indonésie | 20,3 | 16,6 | | | | | | |

export

| AUSFUHLÄNDER - PAYS EXPORTATEUR | | | AUSFUHLÄNDER - PAYS EXPORTATEUR | | | AUSFUHLÄNDER - PAYS EXPORTATEUR | | |
|---------------------------------|-------|--------|---------------------------------|---------|---------|---------------------------------|--|--------|
| Bestimmung Destination | | Mio \$ | Bestimmung Destination | | Mio \$ | Bestimmung Destination | | Mio \$ |
| ISRAËL | | | AUSTRALIE | | | | | |
| Janvier-Avril | | | Janvier-Mai | | | | | |
| 1961 1962 | | | 1961 1962 | | | | | |
| MONDE | 103,4 | 114,6 | MONDE | 959,2 | 1 034,2 | | | |
| France | 2,4 | 2,5 | France | 42,3 | 44,8 | | | |
| Belgique-Luxembourg | 7,6 | 5,4 | Belgique-Luxembourg | 17,7 | 20,5 | | | |
| Pays-Bas | 6,1 | 5,9 | Pays-Bas | 6,5 | 11,8 | | | |
| Allemagne R.F. | 11,4 | 14,1 | Allemagne R.F. | 28,0 | 46,8 | | | |
| Italie | 5,7 | 5,2 | Italie | 56,8 | 58,5 | | | |
| CEE-Métropoles | 33,2 | 33,1 | CEE-Métropoles | 151,3 | 182,4 | | | |
| Royaume-Uni | 21,7 | 20,9 | Royaume-Uni | 198,6 | 192,0 | | | |
| Suisse | 5,4 | 6,2 | États-Unis | 72,2 | 107,3 | | | |
| Turquie | 2,5 | 3,2 | Union Indienne | 12,8 | 14,3 | | | |
| États-Unis | 10,0 | 13,8 | Japon | 165,9 | 177,7 | | | |
| Hong-Kong | 2,7 | 2,6 | Nouvelle-Zélande | 55,2 | 50,8 | | | |
| CEYLAN | | | AUSTRALIE | | | | | |
| Janvier | | | Janvier-juin | | | | | |
| 1961 1962 | | | 1961 1962 | | | | | |
| MONDE | 31,0 | 22,1 | MONDE | 1 173,1 | 1 215,1 | | | |
| France | 0,3 | 0,1 | France | 55,8 | 47,6 | | | |
| Belgique-Luxembourg | 0,1 | 0,1 | Belgique-Luxembourg | 24,4 | 25,0 | | | |
| Pays-Bas | 0,1 | 0,1 | Pays-Bas | 8,8 | 15,9 | | | |
| Allemagne R.F. | 1,0 | 0,9 | Allemagne R.F. | 33,8 | 55,9 | | | |
| Italie | 0,2 | 0,1 | Italie | 64,9 | 65,7 | | | |
| CEE-Métropoles | 1,7 | 1,3 | CEE-Métropoles | 187,7 | 210,1 | | | |
| Royaume-Uni | 9,9 | 6,9 | Royaume-Uni | 237,9 | 231,2 | | | |
| États-Unis | 2,2 | 0,3 | États-Unis | 100,7 | 129,5 | | | |
| Canada | 1,2 | 0,9 | Union Indienne | 16,2 | 24,9 | | | |
| Chine Continentale | — | 0,5 | Japon | 207,0 | 206,3 | | | |
| Australie | 2,7 | 1,4 | Nouvelle-Zélande | 68,1 | 62,2 | | | |
| HONG-KONG | | | | | | | | |
| Janvier-Mars | | | | | | | | |
| 1961 1962 | | | | | | | | |
| MONDE | 180,8 | 198,5 | | | | | | |
| France | 0,4 | 0,5 | | | | | | |
| Belgique-Luxembourg | 1,5 | 1,8 | | | | | | |
| Pays-Bas | 1,2 | 1,6 | | | | | | |
| Allemagne R.F. | 4,7 | 6,4 | | | | | | |
| Italie | 1,1 | 1,3 | | | | | | |
| CEE-Métropoles | 8,9 | 11,6 | | | | | | |
| Royaume-Uni | 28,4 | 28,2 | | | | | | |
| États-Unis | 23,8 | 44,6 | | | | | | |
| Japon | 10,9 | 8,4 | | | | | | |
| Malaisie, Féd. | 20,2 | 20,5 | | | | | | |
| Indonésie | 11,0 | 4,4 | | | | | | |
| AUSTRALIE | | | | | | | | |
| Janvier-Mars | | | | | | | | |
| 1961 1962 | | | | | | | | |
| MONDE | 564,0 | 612,4 | | | | | | |
| France | 26,9 | 28,3 | | | | | | |
| Belgique-Luxembourg | 10,7 | 12,2 | | | | | | |
| Pays-Bas | 3,4 | 7,5 | | | | | | |
| Allemagne R.F. | 15,9 | 25,5 | | | | | | |
| Italie | 32,5 | 40,5 | | | | | | |
| CEE-Métropoles | 89,4 | 114,0 | | | | | | |
| Royaume-Uni | 123,3 | 107,5 | | | | | | |
| États-Unis | 43,7 | 66,8 | | | | | | |
| Union Indienne | 7,3 | 7,0 | | | | | | |
| Japon | 89,0 | 106,4 | | | | | | |
| Nouvelle-Zélande | 33,5 | 26,9 | | | | | | |
| AUSTRALIE | | | | | | | | |
| Janvier-Avril | | | | | | | | |
| 1961 1962 | | | | | | | | |
| MONDE | 747,8 | 806,5 | | | | | | |
| France | 34,1 | 37,2 | | | | | | |
| Belgique-Luxembourg | 14,1 | 16,9 | | | | | | |
| Pays-Bas | 4,8 | 9,3 | | | | | | |
| Allemagne R.F. | 22,4 | 33,0 | | | | | | |
| Italie | 45,0 | 51,3 | | | | | | |
| CEE-Métropoles | 120,4 | 147,7 | | | | | | |
| Royaume-Uni | 156,8 | 144,4 | | | | | | |
| États-Unis | 55,2 | 86,9 | | | | | | |
| Union Indienne | 10,1 | 9,7 | | | | | | |
| Japon | 126,8 | 140,9 | | | | | | |
| Nouvelle-Zélande | 42,3 | 37,2 | | | | | | |

ENTWICKLUNG DES EWG-HANDELS
nach Warenklassen und Zonen

MIO \$

import

| | Jahr | | | | Viertelj. 1959 | Vierteljahre 1960 | | | | Vierteljahre 1961 | | | | Viertelj. 1962 |
|--|--------|--------|--------|--------|-------------------|-------------------|-------|-------|-------|-------------------|-------|-------|-------|-------------------|
| | 1958 | 1959 | 1960 | 1961 | IV | I | II | III | IV | I | II | III | IV | I |
| HANDEL DER EWG | | | | | | | | | | | | | | |
| Waren insgesamt | | | | | | | | | | | | | | |
| Welt | 22 946 | 24 313 | 29 595 | 32 169 | 6 816 | 7 256 | 7 337 | 7 174 | 7 835 | 7 814 | 8 155 | 7 650 | 8 551 | 8 862 |
| intra-EWG | 6 790 | 8 091 | 10 150 | 11 713 | 2 395 | 2 406 | 2 516 | 2 505 | 2 729 | 2 784 | 2 946 | 2 887 | 3 097 | 3 303 |
| extra-EWG | 16 156 | 16 222 | 19 444 | 20 456 | 4 422 | 4 850 | 4 821 | 4 669 | 5 106 | 5 030 | 5 209 | 4 763 | 5 453 | 5 559 |
| AOM | 1 546 | 1 352 | 1 663 | 1 766 | 359 | 417 | 427 | 381 | 442 | 454 | 469 | 390 | 453 | 505 |
| EFTA | 3 608 | 3 895 | 4 459 | 4 920 | 1 061 | 1 075 | 1 099 | 1 076 | 1 207 | 1 144 | 1 231 | 1 195 | 1 351 | 1 327 |
| Osteuropa | 678 | 824 | 975 | 1 080 | 236 | 229 | 227 | 246 | 274 | 258 | 253 | 263 | 306 | 277 |
| Vereinigte Staaten | 2 808 | 2 651 | 3 828 | 4 054 | 761 | 908 | 941 | 976 | 1 003 | 1 021 | 1 071 | 892 | 1 071 | 1 128 |
| Lateinamerika | 1 568 | 1 633 | 1 811 | 1 809 | 434 | 428 | 466 | 456 | 462 | 429 | 480 | 442 | 457 | 494 |
| Nahrungsmittel, Getränke, Tabak (Teile 0 + 1) | | | | | | | | | | | | | | |
| Welt | 4 929 | 5 095 | 5 475 | 5 708 | 1 505 | 1 425 | 1 346 | 1 230 | 1 474 | 1 337 | 1 409 | 1 269 | 1 692 | 1 620 |
| intra-EWG | 909 | 1 126 | 1 297 | 1 445 | 372 | 316 | 303 | 323 | 355 | 306 | 351 | 373 | 414 | 389 |
| extra-EWG | 4 020 | 3 969 | 4 178 | 4 263 | 1 133 | 1 109 | 1 042 | 907 | 1 119 | 1 031 | 1 058 | 896 | 1 278 | 1 230 |
| AOM | 866 | 663 | 734 | 710 | 186 | 198 | 192 | 153 | 191 | 188 | 187 | 139 | 196 | 206 |
| EFTA | 504 | 517 | 501 | 512 | 146 | 132 | 118 | 120 | 131 | 118 | 113 | 125 | 156 | 145 |
| Osteuropa | 152 | 220 | 227 | 279 | 67 | 59 | 56 | 45 | 67 | 73 | 71 | 54 | 81 | 76 |
| Vereinigte Staaten | 390 | 500 | 527 | 676 | 148 | 139 | 107 | 122 | 159 | 151 | 159 | 125 | 242 | 193 |
| Lateinamerika | 793 | 795 | 901 | 774 | 220 | 227 | 245 | 221 | 208 | 173 | 202 | 194 | 204 | 212 |
| Mineralische Brennstoffe (Teil 3) | | | | | | | | | | | | | | |
| Welt | 3 516 | 3 204 | 3 501 | 3 763 | 805 | 893 | 839 | 856 | 913 | 963 | 919 | 904 | 976 | 1 057 |
| intra-EWG | 744 | 747 | 835 | 819 | 200 | 220 | 200 | 196 | 219 | 215 | 193 | 195 | 216 | 230 |
| extra-EWG | 2 771 | 2 457 | 2 666 | 2 944 | 605 | 673 | 639 | 660 | 694 | 748 | 726 | 709 | 761 | 827 |
| AOM | 20 | 32 | 166 | 295 | 12 | 32 | 34 | 44 | 56 | 89 | 73 | 66 | 82 | 115 |
| EFTA | 76 | 70 | 81 | 78 | 18 | 23 | 21 | 18 | 19 | 20 | 19 | 18 | 21 | 32 |
| Osteuropa | 167 | 194 | 220 | 245 | 49 | 58 | 51 | 49 | 62 | 65 | 61 | 59 | 61 | 69 |
| Vereinigte Staaten | 529 | 279 | 260 | 238 | 57 | 59 | 68 | 71 | 62 | 58 | 59 | 62 | 58 | 60 |
| Lateinamerika | 238 | 194 | 169 | 232 | 34 | 37 | 43 | 42 | 47 | 56 | 60 | 57 | 59 | 77 |
| Rohstoffe (Teile 2 + 4) | | | | | | | | | | | | | | |
| Welt | 5 398 | 5 515 | 6 875 | 6 893 | 1 533 | 1 820 | 1 729 | 1 631 | 1 695 | 1 767 | 1 744 | 1 651 | 1 732 | 1 740 |
| intra-EWG | 622 | 792 | 994 | 1 045 | 242 | 256 | 241 | 237 | 260 | 254 | 256 | 258 | 278 | 293 |
| extra-EWG | 4 776 | 4 723 | 5 881 | 5 848 | 1 291 | 1 565 | 1 487 | 1 394 | 1 435 | 1 513 | 1 488 | 1 393 | 1 454 | 1 447 |
| AOM | 462 | 435 | 477 | 480 | 105 | 118 | 140 | 114 | 109 | 124 | 138 | 115 | 105 | 121 |
| EFTA | 792 | 805 | 927 | 968 | 214 | 227 | 227 | 239 | 234 | 228 | 248 | 248 | 243 | 240 |
| Osteuropa | 177 | 196 | 267 | 302 | 64 | 55 | 57 | 79 | 76 | 60 | 60 | 85 | 96 | 65 |
| Vereinigte Staaten | 740 | 590 | 1 004 | 942 | 194 | 296 | 260 | 216 | 232 | 292 | 242 | 198 | 209 | 207 |
| Lateinamerika | 383 | 453 | 497 | 578 | 123 | 107 | 114 | 127 | 149 | 146 | 156 | 135 | 141 | 140 |

ÉVOLUTION DU COMMERCE DE LA CEE
par classes de produits et par zones

export

MIO \$

| Année | | | | trim. 1959 | trimestres 1960 | | | | trimestres 1961 | | | | trim. 1962 | |
|--|--------|--------|--------|------------|-----------------|-------|-------|-------|-----------------|-------|-------|-------|------------|------------------|
| 1958 | 1959 | 1960 | 1961 | IV | I | II | III | IV | I | II | III | IV | I | |
| COMMERCE DE LA CEE | | | | | | | | | | | | | | |
| Tous produits | | | | | | | | | | | | | | |
| 22 775 | 25 227 | 29 729 | 32 314 | 7 297 | 7 343 | 7 266 | 7 071 | 8 060 | 7 717 | 8 050 | 7 953 | 8 592 | 8 371 | Monde |
| 6 864 | 8 176 | 10 246 | 11 899 | 2 411 | 2 453 | 2 500 | 2 484 | 2 810 | 2 818 | 3 008 | 2 906 | 3 167 | 3 269 | intra-CEE |
| 15 911 | 17 051 | 19 483 | 20 415 | 4 886 | 4 890 | 4 767 | 4 587 | 5 250 | 4 899 | 5 042 | 5 047 | 5 425 | 5 102 | extra-CEE |
| 1 860 | 1 698 | 1 882 | 1 761 | 492 | 519 | 465 | 405 | 494 | 447 | 435 | 399 | 479 | 431 | AOM |
| 4 970 | 5 415 | 6 509 | 7 173 | 1 565 | 1 532 | 1 619 | 1 580 | 1 778 | 1 705 | 1 780 | 1 804 | 1 884 | 1 810 | AELE |
| 626 | 712 | 992 | 1 099 | 233 | 226 | 241 | 220 | 305 | 267 | 266 | 261 | 305 | 292 | Europe orientale |
| 1 664 | 2 371 | 2 244 | 2 232 | 654 | 643 | 529 | 525 | 547 | 477 | 518 | 585 | 632 | 595 | États-Unis |
| 1 492 | 1 507 | 1 569 | 1 725 | 430 | 393 | 368 | 380 | 428 | 394 | 404 | 435 | 491 | 422 | Amérique latine |
| Produits aliment., boissons, tabacs (Section 0 + 1) | | | | | | | | | | | | | | |
| 2 404 | 2 575 | 2 927 | 3 187 | 786 | 702 | 684 | 715 | 826 | 718 | 752 | 819 | 898 | 814 | Monde |
| 886 | 1 113 | 1 291 | 1 439 | 371 | 313 | 301 | 327 | 350 | 308 | 347 | 379 | 405 | 374 | intra-CEE |
| 1 519 | 1 462 | 1 636 | 1 748 | 415 | 389 | 382 | 388 | 476 | 410 | 405 | 440 | 492 | 440 | extra-CEE |
| 315 | 296 | 350 | 364 | 95 | 96 | 76 | 76 | 102 | 91 | 82 | 90 | 103 | 98 | AOM |
| 610 | 588 | 637 | 670 | 158 | 145 | 163 | 160 | 169 | 157 | 167 | 168 | 179 | 161 | AELE |
| 9 | 21 | 33 | 56 | 7 | 8 | 7 | 8 | 10 | 9 | 13 | 16 | 18 | 28 | Europe orientale |
| 151 | 155 | 163 | 174 | 41 | 37 | 34 | 40 | 52 | 38 | 37 | 45 | 54 | 41 | États-Unis |
| 45 | 48 | 46 | 53 | 17 | 10 | 12 | 13 | 11 | 12 | 10 | 14 | 17 | 11 | Amérique latine |
| Produits énergétiques (Section 3) | | | | | | | | | | | | | | |
| 1 695 | 1 640 | 1 796 | 1 931 | 424 | 438 | 430 | 448 | 480 | 474 | 473 | 491 | 493 | 492 | Monde |
| 782 | 792 | 874 | 908 | 212 | 229 | 210 | 204 | 231 | 229 | 216 | 226 | 237 | 242 | intra-CEE |
| 913 | 847 | 922 | 1 023 | 212 | 209 | 220 | 244 | 249 | 245 | 257 | 265 | 256 | 250 | extra-CEE |
| 96 | 100 | 97 | 98 | 25 | 24 | 25 | 23 | 25 | 28 | 25 | 22 | 23 | 20 | AOM |
| 501 | 441 | 514 | 568 | 114 | 112 | 121 | 139 | 142 | 136 | 136 | 154 | 142 | 145 | AELE |
| 1 | 1 | 3 | 2 | 0 | 1 | 0 | 1 | 1 | 0 | 0 | 0 | 1 | 0 | Europe orientale |
| 6 | 12 | 6 | 9 | 1 | 2 | 3 | 1 | 0 | 1 | 1 | 2 | 4 | 2 | États-Unis |
| 5 | 7 | 6 | 12 | 1 | 1 | 1 | 2 | 2 | 3 | 2 | 4 | 3 | 1 | Amérique latine |
| Matières premières (Sections 2 + 4) | | | | | | | | | | | | | | |
| 1 147 | 1 383 | 1 678 | 1 838 | 398 | 432 | 406 | 399 | 441 | 438 | 453 | 451 | 495 | 477 | Monde |
| 584 | 747 | 964 | 1 049 | 226 | 252 | 236 | 223 | 253 | 247 | 261 | 252 | 289 | 281 | intra-CEE |
| 563 | 636 | 714 | 789 | 172 | 180 | 169 | 176 | 189 | 191 | 192 | 200 | 206 | 196 | extra-CEE |
| 39 | 37 | 34 | 40 | 10 | 10 | 10 | 6 | 8 | 9 | 9 | 11 | 10 | 9 | AOM |
| 244 | 289 | 332 | 355 | 86 | 81 | 76 | 82 | 93 | 85 | 83 | 88 | 100 | 92 | AELE |
| 63 | 66 | 61 | 86 | 16 | 18 | 16 | 13 | 14 | 21 | 24 | 23 | 19 | 19 | Europe orientale |
| 77 | 102 | 105 | 110 | 22 | 26 | 26 | 29 | 24 | 24 | 26 | 33 | 27 | 29 | États-Unis |
| 18 | 19 | 22 | 26 | 7 | 6 | 5 | 6 | 5 | 8 | 5 | 6 | 7 | 7 | Amérique latine |

ENTWICKLUNG DES EWG-HANDELS
nach Warenklassen und Zonen

MIO \$

import

| | Jahr | | | | Viertelj. 1959 | Vierteljahre 1960 | | | | Vierteljahre 1961 | | | | Viertelj. 1962 |
|---|-------|-------|-------|-------|-------------------|-------------------|-------|-------|-------|-------------------|-------|-------|-------|-------------------|
| | 1958 | 1959 | 1960 | 1961 | IV | I | II | III | IV | I | II | III | IV | I |
| Maschinen und Fahrzeuge (Teil 7) | | | | | | | | | | | | | | |
| Welt | 2 898 | 3 176 | 4 266 | 5 450 | 888 | 981 | 1 068 | 1 073 | 1 144 | 1 250 | 1 450 | 1 299 | 1 451 | 1 649 |
| intra-EWG | 1 514 | 1 771 | 2 237 | 2 963 | 506 | 516 | 576 | 547 | 598 | 704 | 769 | 708 | 752 | 898 |
| extra-EWG | 1 383 | 1 405 | 2 029 | 2 487 | 382 | 466 | 491 | 526 | 546 | 546 | 681 | 591 | 668 | 751 |
| AOM | 2 | 2 | 5 | 9 | 1 | 0 | 1 | 0 | 4 | 4 | 1 | 1 | 4 | 2 |
| EFTA | 759 | 818 | 997 | 1 289 | 214 | 237 | 242 | 233 | 285 | 287 | 324 | 316 | 362 | 357 |
| Osteuropa | 21 | 26 | 36 | 45 | 7 | 7 | 10 | 9 | 10 | 10 | 12 | 11 | 11 | 12 |
| Vereinigte Staaten | 549 | 510 | 939 | 1 062 | 148 | 209 | 226 | 271 | 233 | 228 | 321 | 244 | 269 | 361 |
| Lateinamerika | 6 | 6 | 3 | 5 | 4 | 0 | 1 | 1 | 1 | 1 | 2 | 1 | 1 | 0 |
| Chemische Erzeugnisse (Teil 5) | | | | | | | | | | | | | | |
| Welt | 1 100 | 1 265 | 1 652 | 1 749 | 358 | 393 | 409 | 406 | 444 | 423 | 449 | 419 | 458 | 479 |
| intra-EWG | 486 | 585 | 746 | 840 | 168 | 181 | 185 | 183 | 197 | 206 | 216 | 200 | 218 | 240 |
| extra-EWG | 614 | 680 | 906 | 909 | 190 | 212 | 224 | 223 | 247 | 217 | 233 | 218 | 240 | 239 |
| AOM | 11 | 11 | 13 | 19 | 3 | 3 | 4 | 3 | 3 | 4 | 5 | 7 | 4 | 4 |
| EFTA | 238 | 269 | 345 | 334 | 76 | 83 | 84 | 83 | 95 | 83 | 82 | 77 | 92 | 91 |
| Osteuropa | 33 | 44 | 56 | 52 | 13 | 12 | 14 | 14 | 16 | 14 | 13 | 13 | 13 | 12 |
| Vereinigte Staaten | 250 | 271 | 377 | 386 | 77 | 86 | 94 | 94 | 103 | 90 | 102 | 92 | 103 | 100 |
| Lateinamerika | 21 | 20 | 24 | 26 | 6 | 5 | 7 | 10 | 2 | 5 | 6 | 7 | 8 | 6 |
| Andere bearbeitete Waren (Teile 6 + 8) | | | | | | | | | | | | | | |
| Welt | 4 917 | 5 868 | 7 641 | 8 088 | 1 797 | 1 701 | 1 898 | 1 930 | 2 112 | 1 982 | 2 057 | 1 959 | 2 090 | 2 185 |
| intra-EWG | 2 458 | 2 997 | 3 977 | 4 430 | 887 | 901 | 990 | 1 005 | 1 081 | 1 070 | 1 120 | 1 094 | 1 147 | 1 222 |
| extra-EWG | 2 460 | 2 871 | 3 664 | 3 657 | 910 | 799 | 909 | 925 | 1 031 | 912 | 937 | 865 | 943 | 964 |
| AOM | 179 | 206 | 268 | 253 | 55 | 65 | 56 | 66 | 81 | 63 | 65 | 64 | 62 | 57 |
| EFTA | 1 177 | 1 347 | 1 545 | 1 632 | 379 | 363 | 391 | 369 | 422 | 391 | 403 | 390 | 448 | 441 |
| Osteuropa | 122 | 136 | 158 | 153 | 36 | 35 | 38 | 45 | 40 | 36 | 35 | 39 | 42 | 42 |
| Vereinigte Staaten | 331 | 495 | 709 | 592 | 239 | 118 | 182 | 197 | 212 | 166 | 168 | 123 | 135 | 148 |
| Lateinamerika | 119 | 160 | 211 | 192 | 48 | 50 | 56 | 58 | 47 | 47 | 54 | 47 | 43 | 58 |

ÉVOLUTION DU COMMERCE DE LA CEE
par classes de produits et par zones

export

MIO \$

| Année | | | | trim. 1959 | trimestres 1960 | | | | trimestres 1961 | | | | trim. 1962 | |
|--|-------|--------|--------|---------------|-----------------|-------|-------|-------|-----------------|-------|-------|-------|---------------|------------------|
| 1958 | 1959 | 1960 | 1961 | IV | I | II | III | IV | I | II | III | IV | I | |
| Machines et matériel de transport (Section 7) | | | | | | | | | | | | | | |
| 6 766 | 7 476 | 8 897 | 10 233 | 2 172 | 2 191 | 2 216 | 2 074 | 2 416 | 2 391 | 2 610 | 2 490 | 2 741 | 2 698 | Monde |
| 1 621 | 1 828 | 2 318 | 3 074 | 513 | 530 | 588 | 551 | 649 | 719 | 809 | 715 | 831 | 908 | intra-CEE |
| 5 145 | 5 648 | 6 579 | 7 159 | 1 659 | 1 661 | 1 628 | 1 523 | 1 767 | 1 672 | 1 801 | 1 775 | 1 910 | 1 790 | extra-CEE |
| 459 | 429 | 477 | 401 | 113 | 135 | 122 | 103 | 117 | 104 | 108 | 88 | 103 | 99 | AOM |
| 1 532 | 1 690 | 2 044 | 2 397 | 495 | 472 | 531 | 481 | 560 | 546 | 611 | 617 | 623 | 597 | AELE |
| 168 | 206 | 309 | 396 | 83 | 64 | 70 | 71 | 104 | 86 | 101 | 87 | 122 | 106 | Europe orientale |
| 520 | 761 | 704 | 688 | 219 | 214 | 167 | 151 | 172 | 145 | 149 | 194 | 201 | 181 | Etats-Unis |
| 656 | 661 | 745 | 831 | 194 | 186 | 172 | 183 | 204 | 191 | 192 | 197 | 250 | 216 | Amérique latine |
| Produits chimiques (Section 5) | | | | | | | | | | | | | | |
| 2 042 | 2 361 | 2 706 | 2 964 | 664 | 680 | 677 | 652 | 697 | 743 | 747 | 715 | 759 | 788 | Monde |
| 468 | 574 | 708 | 807 | 165 | 169 | 176 | 175 | 188 | 196 | 207 | 193 | 211 | 225 | intra-CEE |
| 1 574 | 1 786 | 1 998 | 1 157 | 498 | 511 | 504 | 477 | 509 | 547 | 540 | 522 | 548 | 562 | extra-CEE |
| 133 | 132 | 145 | 144 | 38 | 41 | 37 | 30 | 37 | 36 | 36 | 33 | 39 | 38 | AOM |
| 443 | 519 | 617 | 647 | 154 | 158 | 148 | 145 | 166 | 165 | 164 | 151 | 167 | 170 | AELE |
| 66 | 83 | 97 | 112 | 20 | 21 | 29 | 25 | 22 | 29 | 27 | 30 | 26 | 30 | Europe orientale |
| 103 | 138 | 146 | 148 | 34 | 37 | 39 | 35 | 35 | 38 | 36 | 34 | 40 | 39 | Etats-Unis |
| 185 | 186 | 210 | 249 | 49 | 47 | 51 | 56 | 56 | 57 | 62 | 68 | 63 | 62 | Amérique latine |
| Autres produits manufacturés (Sections 6 + 8) | | | | | | | | | | | | | | |
| 8 433 | 9 647 | 11 530 | 11 817 | 2 839 | 2 856 | 2 813 | 2 734 | 3 127 | 2 876 | 2 913 | 2 902 | 3 126 | 3 016 | Monde |
| 2 484 | 3 073 | 4 033 | 4 516 | 956 | 944 | 978 | 993 | 1 118 | 1 097 | 1 138 | 1 117 | 1 165 | 1 211 | intra-CEE |
| 5 949 | 6 574 | 7 497 | 7 301 | 1 883 | 1 911 | 1 836 | 1 741 | 2 009 | 1 180 | 1 775 | 1 785 | 1 961 | 1 805 | extra-CEE |
| 744 | 683 | 751 | 685 | 203 | 205 | 194 | 157 | 195 | 180 | 167 | 149 | 192 | 159 | AOM |
| 1 587 | 1 865 | 2 330 | 2 466 | 563 | 557 | 572 | 562 | 639 | 601 | 600 | 609 | 655 | 626 | AELE |
| 310 | 331 | 487 | 442 | 107 | 115 | 116 | 102 | 154 | 122 | 99 | 103 | 119 | 108 | Europe orientale |
| 788 | 1 196 | 1 108 | 1 081 | 335 | 325 | 257 | 265 | 261 | 228 | 263 | 290 | 300 | 297 | Etats-Unis |
| 587 | 582 | 533 | 539 | 164 | 142 | 125 | 121 | 145 | 121 | 127 | 138 | 153 | 121 | Amérique latine |

DER HANDEL DER EWG
nach CST-Teilen und wichtigen Partnern

TAB. 14

Import

Kumulierte Werte in tausend Dollar
Indices Vergleichszeitraum des Vorjahres = 100

| URSPRUNG - Origine | JAN.-MÄRZ 1962 | | 1962 | | 1962 | | 1962 | | 1962 | | 1962 | |
|--|----------------|---------|----------|---------|----------|---------|----------|---------|----------|---------|----------|---------|
| | 1000 \$ | Indices | 1000 \$ | Indices | 1000 \$ | Indices | 1000 \$ | Indices | 1000 \$ | Indices | 1000 \$ | Indices |
| HANDEL INSGESAMT | | | | | | | | | | | | |
| M O N D E | 8862.282 | 113 | 1945.115 | 117 | 1110.684 | 104 | 1378.134 | 107 | 2986.428 | 120 | 1441.921 | 111 |
| INTRA CEE | 3303.308 | 119 | 639.712 | 126 | 577.248 | 106 | 686.418 | 108 | 937.803 | 126 | 462.127 | 128 |
| A O M | 504.681 | 107 | 353.667 | 112 | 47.755 | 72 | 19.597 | 87 | 53.553 | 117 | 30.109 | 142 |
| P A Y S T I E R S | 5045.531 | 111 | 951.736 | 112 | 484.539 | 105 | 672.094 | 106 | 1988.286 | 118 | 948.876 | 103 |
| A E L E | 1327.258 | 116 | 207.830 | 122 | 152.016 | 107 | 185.374 | 106 | 558.713 | 120 | 223.325 | 112 |
| C O M M O N W E A L T H O N | 696.649 | 103 | 157.340 | 93 | 67.602 | 117 | 77.653 | 100 | 240.060 | 114 | 153.994 | 96 |
| FRANCE | 673.974 | 113 | | | 165.610 | 100 | 65.393 | 107 | 314.386 | 122 | 128.585 | 115 |
| BELGIQUE LUXBG | 588.303 | 117 | 122.159 | 122 | | | 269.164 | 108 | 157.197 | 122 | 39.783 | 147 |
| PAYS BAS | 528.257 | 115 | 72.316 | 124 | 171.883 | 105 | | | 244.606 | 118 | 39.452 | 128 |
| ALLEMAGNE RF | 1115.194 | 118 | 338.421 | 123 | 206.622 | 111 | 315.844 | 107 | | | 254.307 | 133 |
| ITALIE | 397.580 | 143 | 106.816 | 160 | 33.133 | 120 | 36.017 | 122 | 221.614 | 144 | | |
| ETATS UNIS | 1127.901 | 111 | 213.722 | 113 | 108.459 | 110 | 172.845 | 123 | 403.465 | 111 | 229.410 | 100 |
| ROYAUME UNI | 509.872 | 126 | 93.494 | 141 | 89.001 | 113 | 92.529 | 107 | 140.697 | 136 | 94.151 | 138 |
| SUEDE | 252.002 | 109 | 38.403 | 117 | 27.692 | 88 | 33.396 | 100 | 120.368 | 114 | 32.143 | 115 |
| SUISSE | 219.815 | 112 | 43.732 | 121 | 18.022 | 116 | 23.854 | 95 | 95.566 | 118 | 38.641 | 101 |
| AUTRICHE | 144.268 | 107 | 7.757 | 142 | 5.552 | 108 | 12.225 | 102 | 77.985 | 112 | 40.749 | 94 |
| AUSTRALIE | 130.873 | 112 | 40.357 | 100 | 15.613 | 105 | 2.103 | 90 | 34.476 | 164 | 38.324 | 99 |
| U R S S | 121.774 | 110 | 22.966 | 97 | 8.909 | 117 | 8.138 | 78 | 44.311 | 142 | 37.450 | 99 |
| ESPAGNE | 114.808 | 103 | 27.128 | 110 | 7.404 | 109 | 9.349 | 95 | 58.450 | 117 | 12.477 | 62 |
| IRAK | 114.598 | 119 | 47.107 | 134 | 13.726 | 111 | 340 | 243 | 21.719 | 124 | 31.706 | 103 |
| DANEMARK | 113.483 | 116 | 9.493 | 90 | 4.457 | 119 | 14.010 | 171 | 77.493 | 118 | 8.030 | 82 |
| -DEP ALGERIENS | 113.459 | 104 | 102.621 | 113 | 849 | 58 | 1.593 | 493 | 3.713 | 22 | 5.283 | 239 |
| KOMBIT | 111.365 | 96 | 33.234 | 86 | 2.600 | 178 | 23.593 | 88 | 9.141 | 96 | 42.797 | 109 |
| CANADA | 101.869 | 90 | 15.039 | 70 | 11.924 | 117 | 5.950 | 90 | 56.308 | 117 | 12.648 | 47 |
| ARGENTINE | 100.161 | 94 | 14.573 | 83 | 13.924 | 109 | 22.031 | 103 | 31.600 | 125 | 18.033 | 61 |
| IRAN | 95.402 | 102 | 10.397 | 111 | 8.991 | 73 | 8.230 | 42 | 66.746 | 123 | 6.038 | 60 |
| UNION SUD AFR | 92.243 | 156 | 17.837 | 157 | 13.355 | 112 | 10.154 | 212 | 24.258 | 133 | 26.639 | 208 |
| -DEP OASIS SA | 85.199 | 139 | 73.735 | 120 | | | | | 11.325 | NS | 139 | NS |
| BRESIL | 84.903 | 125 | 18.171 | 118 | 4.216 | 91 | 9.112 | 103 | 42.227 | 140 | 11.177 | 125 |
| VENEZUELA | 78.521 | 133 | 11.320 | 118 | 5.171 | 107 | 17.410 | 152 | 38.702 | 139 | 5.918 | 108 |
| FINLANDE | 74.914 | 110 | 13.030 | 108 | 7.458 | 112 | 13.745 | 104 | 32.847 | 119 | 8.134 | 94 |
| MAROC | 74.349 | 97 | 47.383 | 103 | 3.410 | 75 | 2.210 | 70 | 18.532 | 114 | 2.818 | 42 |
| C O N G O L E O | 69.058 | 75 | 8.887 | 101 | 39.888 | 66 | 1.096 | 34 | 8.481 | 84 | 10.740 | 111 |
| NORVEGE | 65.075 | 105 | 10.581 | 145 | 5.074 | 108 | 7.343 | 105 | 35.715 | 105 | 6.986 | 78 |
| ARABIE SEODITE | 63.141 | 88 | 9.969 | 67 | 6.553 | 13 | 4.568 | 97 | 17.174 | 70 | 30.777 | 136 |
| PEROU | 53.523 | 114 | 5.122 | 188 | 7.271 | 84 | 6.784 | 136 | 30.888 | 113 | 3.458 | 116 |
| JAPON | 52.569 | 123 | 6.494 | 173 | 4.687 | 88 | 8.651 | 113 | 24.686 | 130 | 8.051 | 114 |
| C O T E I V O I R E | 47.313 | NS | 34.895 | 118 | 1.065 | NS | 2.477 | NS | 5.460 | 130 | 3.416 | 133 |
| MALAISIE FED | 45.309 | 87 | 15.316 | 112 | 1.350 | 90 | 1.585 | 137 | 15.287 | 68 | 11.771 | 88 |
| CHILI | 44.660 | 127 | 2.254 | 99 | 1.776 | 241 | 2.093 | 128 | 32.737 | 115 | 5.800 | 273 |
| NOUV ZELANDE | 44.583 | 114 | 18.968 | 99 | 7.976 | 126 | 2.216 | 86 | 9.454 | 150 | 5.969 | 125 |
| 0, 1 : Nahrungsmittel, Getränke und Tabak | | | | | | | | | | | | |
| M O N D E | 1619.551 | 121 | 369.615 | 115 | 128.980 | 101 | 205.791 | 121 | 755.317 | 150 | 159.848 | 75 |
| INTRA CEE | 389.396 | 127 | 50.109 | 129 | 47.922 | 98 | 36.936 | 118 | 228.479 | 145 | 25.880 | 88 |
| A O M | 206.434 | 110 | 177.181 | 110 | 2.031 | 57 | 9.054 | 113 | 8.768 | 92 | 9.400 | 139 |
| P A Y S T I E R S | 1023.071 | 121 | 142.325 | 116 | 78.860 | 104 | 159.783 | 122 | 518.070 | 153 | 124.033 | 70 |
| A E L E | 144.810 | 122 | 13.613 | 75 | 8.942 | 111 | 15.113 | 218 | 92.252 | 141 | 18.890 | 75 |
| C O M M O N W E A L T H O N | 107.871 | 104 | 3.275 | 55 | 5.878 | 82 | 12.094 | 81 | 70.941 | 165 | 15.683 | 48 |
| FRANCE | 92.089 | 118 | | | 12.686 | 88 | 8.480 | 110 | 63.338 | 151 | 7.585 | 53 |
| BELGIQUE LUXBG | 40.970 | 129 | 8.714 | 90 | | | 13.268 | 123 | 15.357 | 157 | 3.631 | 252 |
| PAYS BAS | 141.631 | 118 | 17.816 | 111 | 27.801 | 101 | | | 86.558 | 126 | 9.456 | 123 |
| ALLEMAGNE RF | 26.038 | 103 | 6.429 | 127 | 3.262 | 79 | 11.139 | 111 | | | 5.208 | 87 |
| ITALIE | 88.668 | 175 | 17.150 | 211 | 4.243 | 163 | 4.049 | 138 | 63.226 | 171 | | |
| ETATS UNIS | 193.497 | 128 | 16.411 | 161 | 21.667 | 122 | 60.566 | 145 | 75.339 | 179 | 19.514 | 50 |
| -DEP ALGERIENS | 93.863 | 111 | 91.422 | 113 | 189 | 126 | 292 | 186 | 1.869 | 78 | 97 | 14 |
| ESPAGNE | 75.897 | 122 | 17.756 | 125 | 5.280 | 110 | 6.524 | 125 | 42.731 | 126 | 3.606 | 84 |
| DANEMARK | 66.874 | 115 | 3.117 | 47 | 2.085 | 135 | 6.691 | 423 | 51.226 | 120 | 3.755 | 87 |
| ARGENTINE | 65.892 | 117 | 5.622 | 151 | 10.083 | 163 | 18.160 | 125 | 21.693 | 199 | 10.334 | 49 |
| MAROC | 45.803 | 108 | 31.541 | 106 | 375 | 71 | 743 | 80 | 12.313 | 133 | 837 | 47 |
| BRESIL | 44.026 | 115 | 8.894 | 126 | 2.997 | 79 | 5.832 | 80 | 18.236 | 137 | 8.067 | 112 |
| C O T E I V O I R E | 33.643 | NS | 28.930 | 122 | 2.886 | NS | 1.919 | NS | 923 | 85 | 1.583 | 130 |
| ROYAUME UNI | 27.284 | 174 | 2.911 | 90 | 3.898 | 111 | 4.629 | 143 | 14.346 | 382 | 1.500 | 88 |
| CANADA | 26.210 | 71 | 634 | 17 | 2.894 | 81 | 840 | 31 | 19.541 | 128 | 2.301 | 20 |
| UNION SUD AFR | 25.512 | 338 | 672 | 223 | 1.798 | 341 | 5.113 | 245 | 6.413 | 301 | 11.516 | 460 |
| AUSTRALIE | 24.271 | 129 | 151 | 191 | 356 | 546 | 975 | 143 | 18.569 | 414 | 6.220 | 45 |
| PEROU | 21.379 | 173 | 2.026 | 258 | 1.674 | 97 | 5.487 | 143 | 10.320 | 198 | 1.072 | 256 |
| U R S S | 20.330 | 94 | 2.168 | 282 | 1.689 | 60 | 3.796 | 67 | 11.773 | 318 | 1.034 | 3 |
| COLOMBIE | 20.031 | 115 | 4.566 | 185 | 1.337 | 56 | 2.298 | 134 | 15.475 | 123 | 525 | 96 |
| C A M E R O U M | 19.080 | 98 | 9.833 | 92 | 1.18 | 231 | 5.327 | 98 | 2.706 | 115 | 1.096 | 124 |
| GHANA | 18.079 | 132 | 4.89 | 182 | 407 | 48 | 3.547 | 145 | 11.538 | 142 | 2.098 | 184 |
| POLOGNE | 16.892 | 88 | 1.424 | 66 | 1.607 | 84 | 505 | 115 | 8.690 | 89 | 4.666 | 95 |
| GRECE | 15.727 | 180 | 3.349 | 268 | 300 | 75 | 940 | 98 | 7.869 | 154 | 3.269 | 320 |
| TURQUIE | 15.559 | 133 | 3.517 | 246 | 1.255 | 155 | 1.653 | 152 | 7.067 | 115 | 2.067 | 92 |
| YUGOSLAVIE | 15.310 | 119 | 4.512 | 154 | 848 | 126 | 326 | 78 | 5.160 | 196 | 4.464 | 72 |
| -REUNION COMOR | 14.833 | 103 | 14.748 | 103 | | | | | 82 | 745 | 3 | 300 |
| SUEDE | 14.506 | 150 | 262 | 13 | 369 | 345 | 1.642 | 355 | 11.236 | 188 | 797 | 232 |
| ROUMANIE | 13.192 | 123 | 879 | 567 | 876 | 47 | 118 | 8 | 8.094 | 159 | 3.225 | 154 |
| INDONESIE | 12.232 | 140 | 174 | 205 | 1.291 | 99 | 1.453 | 40 | 8.707 | 258 | 607 | 150 |
| SALVADOR | 12.215 | 125 | 4 | NS | 288 | 148 | 651 | 61 | 11.180 | 144 | 92 | 13 |
| TUNISIE | 10.904 | 76 | 10.342 | 75 | 11 | 183 | 124 | 66 | 262 | 70 | 165 | 176 |
| SUISSE | 10.587 | 88 | 3.439 | 105 | 890 | 100 | 393 | 70 | 2.667 | 90 | 3.198 | 74 |
| M A D A G A S C A R | 10.046 | 114 | 9.574 | 113 | 1 | 50 | 46 | NS | 331 | 140 | 94 | 72 |
| HONGRIE | 9.963 | 105 | 1.583 | 139 | 224 | 98 | 368 | 95 | 5.725 | 159 | 2.063 | 50 |

export

COMMERCE DE LA CEE
par sections CST et par principaux partenairesValeurs cumulées en milliers de dollars
Indices : même période de l'année précédente = 100

| JAN.-MÄRZ 1962 Bestimmung - Destination | EWG - CEE | | France | | Belg. - Lux. | | Nederland | | Deutschland (BR) | | Italia | |
|---|-----------|---------|----------|---------|--------------|---------|-----------|---------|------------------|---------|----------|---------|
| | 1 000 \$ | Indices | 1 000 \$ | Indices | 1 000 \$ | Indices | 1 000 \$ | Indices | 1 000 \$ | Indices | 1 000 \$ | Indices |
| COMMERCE TOTAL | | | | | | | | | | | | |
| M O N D E | 8370.715 | 108 | 1885.413 | 106 | 1093.158 | 119 | 1116.534 | 104 | 3154.290 | 106 | 1121.320 | 116 |
| INTRA CEE | 3268.947 | 116 | 669.067 | 114 | 581.690 | 117 | 542.837 | 110 | 1096.165 | 116 | 379.128 | 130 |
| • AOM | 431.447 | 94 | 360.166 | 92 | 21.907 | 156 | 19.971 | 101 | 18.287 | 89 | 11.116 | 99 |
| PAYS TIERS | 4611.873 | 105 | 856.180 | 107 | 482.746 | 120 | 537.336 | 97 | 2031.143 | 102 | 704.468 | 109 |
| A E L E | 1809.548 | 106 | 289.374 | 108 | 160.496 | 107 | 246.375 | 96 | 867.518 | 105 | 245.785 | 119 |
| COMMONWEALTH OM | 404.104 | 94 | 54.926 | 97 | 42.169 | 95 | 70.377 | 84 | 175.705 | 94 | 80.927 | 102 |
| FRANCE | 636.049 | 121 | | | 128.834 | 121 | 74.969 | 116 | 328.601 | 117 | 103.645 | 141 |
| BELGIQUE LUXBG | 576.353 | 107 | 156.741 | 99 | | | 172.686 | 106 | 213.694 | 111 | 33.232 | 118 |
| PAYS BAS | 658.263 | 110 | 63.177 | 104 | 244.344 | 111 | | | 311.178 | 109 | 39.564 | 133 |
| ALLEMAGNE RF | 938.661 | 118 | 312.180 | 123 | 167.354 | 116 | 256.380 | 109 | | | 202.747 | 127 |
| ITALIE | 459.621 | 127 | 136.969 | 117 | 41.158 | 154 | 38.802 | 125 | 242.692 | 129 | | |
| ETATS UNIS | 594.639 | 125 | 117.256 | 151 | 116.400 | 154 | 49.223 | 103 | 212.315 | 109 | 99.445 | 123 |
| • DEP ALGERIENS | 489.145 | 123 | 99.056 | 119 | 34.023 | 136 | 29.454 | 113 | 242.002 | 123 | 84.808 | 126 |
| ROYAUME UNI | 439.845 | 96 | 85.525 | 89 | 51.308 | 99 | 110.006 | 96 | 120.263 | 93 | 72.743 | 110 |
| SUEDE | 296.922 | 109 | 36.854 | 148 | 26.439 | 87 | 47.729 | 100 | 156.068 | 106 | 29.832 | 130 |
| AUTRICHE | 224.722 | 107 | 15.997 | 110 | 9.911 | 162 | 12.124 | 104 | 156.645 | 104 | 30.045 | 110 |
| • DEP ALGERIENS | 193.594 | 80 | 185.449 | 80 | 1.494 | 192 | 1.667 | 122 | 1.796 | 41 | 3.188 | 111 |
| DANEMARK | 191.107 | 104 | 21.315 | 102 | 20.870 | 114 | 27.925 | 88 | 105.758 | 104 | 15.239 | 137 |
| U R S S | 131.362 | 121 | 45.734 | 176 | 8.931 | 159 | 6.160 | 126 | 41.575 | 77 | 28.962 | 163 |
| NORVEGE | 119.034 | 95 | 17.041 | 110 | 12.127 | 119 | 15.268 | 77 | 86.744 | 91 | 7.854 | 130 |
| ESPAGNE | 118.761 | 144 | 44.538 | 150 | 10.790 | 310 | 8.502 | 92 | 44.770 | 149 | 10.161 | 99 |
| ARGENTINE | 118.247 | 129 | 22.509 | 125 | 6.488 | 165 | 3.990 | 111 | 55.324 | 126 | 29.936 | 133 |
| FINLANDE | 101.364 | 119 | 17.958 | 132 | 7.441 | 125 | 10.832 | 117 | 58.268 | 118 | 6.885 | 113 |
| JAPON | 83.370 | 120 | 8.261 | 79 | 7.110 | 124 | 10.122 | 119 | 51.805 | 129 | 6.072 | 125 |
| UNION INDIENNE | 71.515 | 97 | 7.294 | 81 | 7.822 | 81 | 5.177 | 78 | 43.575 | 102 | 11.647 | 110 |
| UNION SUD AFR | 68.358 | 89 | 9.036 | 110 | 6.664 | 69 | 9.007 | 96 | 33.777 | 87 | 9.874 | 94 |
| GRECE | 67.328 | 117 | 11.910 | 138 | 5.731 | 93 | 5.559 | 109 | 28.817 | 110 | 15.311 | 137 |
| BRESIL | 64.097 | 88 | 12.185 | 100 | 5.455 | 108 | 4.910 | 83 | 33.319 | 101 | 8.228 | 48 |
| CANADA | 60.418 | 98 | 10.481 | 105 | 8.530 | 128 | 6.586 | 89 | 25.938 | 90 | 8.883 | 101 |
| YOUgosLAVIE | 56.602 | 81 | 3.601 | 75 | 1.683 | 65 | 2.900 | 98 | 24.265 | 77 | 24.153 | 85 |
| AUSTRALIE | 52.252 | 86 | 5.113 | 74 | 4.713 | 82 | 6.456 | 71 | 28.354 | 90 | 7.616 | 105 |
| MAROC | 49.947 | 69 | 36.497 | 65 | 2.324 | 114 | 2.178 | 108 | 4.842 | 85 | 4.106 | 64 |
| PORTUGAL | 48.773 | 84 | 13.584 | 104 | 5.818 | 68 | 3.869 | 79 | 20.038 | 80 | 5.464 | 87 |
| VENEZUELA | 47.148 | 102 | 5.986 | 135 | 7.672 | 186 | 5.520 | 96 | 17.082 | 84 | 10.888 | 94 |
| IRAN | 42.343 | 65 | 5.948 | 55 | 2.966 | 63 | 4.721 | 76 | 23.418 | 65 | 5.290 | 67 |
| MEXIQUE | 41.331 | 109 | 7.804 | 119 | 2.572 | 152 | 3.165 | 107 | 22.717 | 116 | 5.673 | 76 |
| TURQUIE | 38.766 | 77 | 6.563 | 83 | 1.779 | 74 | 2.499 | 123 | 17.603 | 70 | 10.322 | 80 |
| EGYPTE | 38.233 | 93 | 2.821 | 61 | 1.583 | 118 | 6.160 | 135 | 21.724 | 92 | 5.945 | 86 |
| ISRAEL | 37.604 | 78 | 11.895 | 101 | 3.051 | 126 | 4.041 | 70 | 14.389 | 60 | 4.228 | 98 |
| ROUMANIE | 35.649 | 129 | 5.303 | 82 | 1.399 | 95 | 1.294 | 99 | 21.567 | 179 | 6.086 | 96 |
| SENEGAL | 35.329 | NS | 30.388 | 111 | 1.625 | NS | 1.235 | NS | 1.975 | 132 | 1.106 | 156 |
| 0 et I : Produits alimentaires, boissons et tabacs | | | | | | | | | | | | |
| M O N D E | 814.327 | 113 | 263.902 | 107 | 54.505 | 122 | 267.938 | 106 | 61.012 | 111 | 166.970 | 140 |
| INTRA CEE | 374.401 | 121 | 88.759 | 108 | 39.304 | 122 | 145.715 | 113 | 21.354 | 108 | 79.269 | 175 |
| • AOM | 98.313 | 108 | 82.828 | 104 | 3.893 | 153 | 7.402 | 101 | 4.433 | 108 | 3.757 | 208 |
| PAYS TIERS | 339.192 | 107 | 92.315 | 110 | 11.308 | 114 | 114.821 | 99 | 39.225 | 113 | 81.523 | 115 |
| A E L E | 160.942 | 103 | 39.771 | 90 | 6.035 | 129 | 49.253 | 100 | 15.000 | 84 | 50.883 | 125 |
| COMMONWEALTH OM | 41.291 | 109 | 7.799 | 106 | 1.043 | 120 | 20.672 | 98 | 7.779 | 249 | 3.998 | 74 |
| FRANCE | 49.915 | 119 | | | 8.708 | 87 | 18.725 | 105 | 6.408 | 114 | 16.074 | 188 |
| BELGIQUE LUXBG | 48.658 | 105 | 14.027 | 105 | | | 27.975 | 103 | 3.033 | 88 | 3.623 | 146 |
| PAYS BAS | 30.577 | 125 | 7.198 | 90 | 2.057 | 125 | | | 6.506 | 150 | 4.816 | 203 |
| ALLEMAGNE RF | 220.258 | 136 | 60.176 | 137 | 13.444 | 144 | 89.882 | 118 | | | 54.756 | 172 |
| ITALIE | 24.993 | 76 | 7.358 | 45 | 3.095 | 180 | 9.133 | 111 | 5.407 | 84 | | |
| ROYAUME UNI | 76.296 | 95 | 19.146 | 76 | 2.352 | 126 | 35.948 | 99 | 2.847 | 76 | 16.003 | 123 |
| • DEP ALGERIENS | 56.805 | 107 | 52.716 | 103 | 1.047 | 208 | 970 | 144 | 27 | 93 | 2.045 | 407 |
| SUISSE | 44.497 | 123 | 13.057 | 113 | 2.623 | 151 | 4.100 | 103 | 4.526 | 109 | 20.191 | 136 |
| ETATS UNIS | 41.332 | 109 | 11.194 | 133 | 1.094 | 105 | 13.891 | 96 | 3.991 | 93 | 11.162 | 117 |
| AUTRICHE | 13.769 | 105 | 422 | 87 | 138 | 135 | 1.941 | 99 | 3.651 | 100 | 7.617 | 109 |
| SUEDE | 12.846 | 100 | 2.155 | 116 | 428 | 76 | 4.331 | 108 | 1.401 | 61 | 4.531 | 111 |
| U R S S | 12.306 | 577 | 10.779 | NS | | | 87 | 621 | 32 | NS | 1.408 | 70 |
| • SENEGAL | 8.845 | NS | 7.630 | 108 | 39 | NS | 713 | NS | 21 | 175 | 442 | 136 |
| DANEMARK | 7.950 | 79 | 2.822 | 72 | 277 | 114 | 1.443 | 98 | 2.188 | 61 | 1.220 | 141 |
| HONGRIE | 7.313 | 404 | 3.699 | 629 | | | 746 | 232 | 1.369 | 477 | 1.499 | 244 |
| CHINE CONTINENT | 6.212 | NS | 3.073 | NS | | | | | 3.139 | NS | | |
| PAKISTAN | 5.935 | NS | 29 | 74 | 59 | 77 | 169 | 65 | 5.673 | NS | 5 | 83 |
| MAROC | 5.082 | 56 | 3.032 | 42 | 945 | 118 | 919 | 96 | | 30 | 170 | 61 |
| NORVEGE | 4.223 | 135 | 1.245 | 158 | 137 | 161 | 1.267 | 99 | 345 | 178 | 1.231 | 158 |
| CANADA | 4.028 | 92 | 1.402 | 99 | 38 | 58 | 1.113 | 120 | 322 | 73 | 1.153 | 76 |
| COTE IVOIRE | 3.739 | NS | 3.214 | 79 | 77 | NS | 287 | NS | 21 | 263 | 90 | 69 |
| LIBYE | 3.292 | 150 | | | 77 | 405 | 499 | 119 | 1.454 | 198 | 1.258 | 131 |
| JAPON | 3.224 | 108 | 507 | 26 | 2 | 100 | 1.902 | 66 | 440 | 125 | 373 | 112 |
| LIBAN | 3.220 | 118 | 382 | 104 | 84 | 158 | 1.317 | 97 | 356 | 57 | 1.081 | 338 |
| THAÏLANDE | 3.202 | 145 | 51 | 76 | 10 | 500 | 3.094 | 147 | 40 | 114 | 7 | 70 |
| HONG KONG | 3.018 | 116 | 555 | 107 | 33 | 100 | 2.263 | 121 | 114 | 97 | 53 | 102 |
| GRECE | 2.959 | 112 | 698 | 110 | 141 | 186 | 1.863 | 107 | 73 | 79 | 184 | 160 |
| TCHECOSLOVAQUIE | 2.901 | 266 | 643 | NS | | | 293 | 44 | 261 | NS | 1.704 | 428 |
| FINLANDE | 2.848 | 177 | 781 | 488 | 105 | 228 | 925 | 140 | 214 | 136 | 823 | 142 |
| • CONGO LEO | 2.814 | 83 | 375 | 108 | 1.741 | 117 | 420 | 36 | 66 | 45 | 212 | 91 |
| FED INDES OCCID | 2.813 | NS | 960 | NS | 25 | 114 | 1.715 | 103 | 87 | 74 | 26 | 43 |
| VENEZUELA | 2.805 | 67 | 194 | 77 | 107 | NS | 2.091 | 70 | 170 | 167 | 243 | 30 |
| SINGAPOUR | 2.725 | 98 | 579 | 102 | 31 | 52 | 2.017 | 101 | 29 | 28 | 69 | 135 |
| ESPAGNE | 2.687 | 75 | 1.688 | 63 | 103 | 256 | 202 | 48 | 571 | 146 | 123 | 186 |
| • ANTIILLES FR | 2.639 | 137 | 2.387 | 132 | 3 | NS | 238 | 202 | 9 | 900 | 2 | 50 |

DER HANDEL DER EWG
nach CST-Teilen und wichtigen Partnern

TAB. 14

import

Kumulierte Werte in tausend Dollar
Indices : Vergleichszeitraum des Vorjahres = 100

| JAN.-MÄRZ 1962 | | EWG - CEE | | France | | Belg. - Lux. | | Nederland | | Deutschland (BR) | | Italia | |
|-------------------------------------|--|-----------|---------|---------|---------|--------------|---------|-----------|---------|------------------|---------|---------|---------|
| Ursprung - Origine | | 1000 \$ | Indices | 1000 \$ | Indices | 1000 \$ | Indices | 1000 \$ | Indices | 1000 \$ | Indices | 1000 \$ | Indices |
| 3 : Mineralische Brennstoffe | | | | | | | | | | | | | |
| MONDE | | 1056-389 | 110 | 297-916 | 102 | 109-115 | 108 | 175-569 | 99 | 281-328 | 124 | 192-661 | 115 |
| INTRA CEE | | 229-960 | 107 | 74-335 | 90 | 56-410 | 110 | 38-347 | 109 | 41-457 | 150 | 19-411 | 105 |
| .ADM. | | 114-846 | 128 | 77-897 | 120 | 1-165 | 79 | 5-952 | 77 | 24-286 | 170 | 5-546 | 574 |
| PAYS TIERS | | 706-442 | 108 | 145-684 | 102 | 50-500 | 104 | 131-270 | 98 | 217-311 | 117 | 167-677 | 113 |
| A.E.L.C. | | 32-010 | 160 | 5-758 | 134 | 2-258 | 116 | 8-272 | 118 | 14-522 | 267 | 1-200 | 86 |
| COMMONWEALTH OM | | 148-767 | 101 | 39-925 | 86 | 5-033 | 137 | 37-751 | 111 | 27-656 | 93 | 44-202 | 111 |
| FRANCE | | 11-598 | 124 | | | 2-198 | 148 | 858 | 69 | 7-151 | 143 | 1-491 | 88 |
| BELGIQUE LUXBG | | 23-861 | 121 | 6-041 | 95 | | | 11-466 | 118 | 4-239 | 171 | 2-115 | 177 |
| PAYS BAS | | 60-364 | 121 | 13-110 | 98 | 22-484 | 122 | | | 23-389 | 135 | 1-381 | 171 |
| ALLEMAGNE RF | | 123-145 | 97 | 52-805 | 88 | 31-517 | 102 | 24-399 | 111 | | | 14-424 | 98 |
| ITALIE | | 10-892 | 127 | 2-379 | 76 | 211 | 75 | 1-624 | 71 | 6-678 | 235 | | |
| IRAK | | 112-302 | 117 | 46-998 | 134 | 13-630 | 110 | | | 20-281 | 116 | 31-393 | 102 |
| KOWEIT | | 111-230 | 96 | 33-233 | 86 | 2-597 | 178 | 23-590 | 88 | 9-019 | 95 | 42-791 | 109 |
| .DEP OASIS SA | | 85-199 | 139 | 73-735 | 120 | | | | | 11-325 | NS | 139 | NS |
| IRAN | | 70-025 | 93 | 6-605 | 133 | 6-983 | 59 | 2-115 | 32 | 51-355 | 117 | 2-967 | 38 |
| VENEZUELA | | 69-326 | 146 | 11-119 | 118 | 5-018 | 116 | 17-379 | 153 | 31-800 | 158 | 4-020 | 207 |
| ARABIE SAOUDITE | | 61-167 | 86 | 9-945 | 67 | 6-448 | 13 | 4-561 | 97 | 15-445 | 63 | 30-588 | 137 |
| ETATS UNIS | | 60-277 | 104 | 6-278 | 102 | 5-112 | 122 | 8-519 | 84 | 21-819 | 110 | 18-549 | 104 |
| U.R.S.S. | | 47-164 | 107 | 10-872 | 79 | 1-646 | 142 | 427 | 82 | 14-479 | 138 | 19-740 | 110 |
| ROYAUME UNI | | 28-442 | 163 | 4-786 | 147 | 2-225 | 117 | 8-016 | 119 | 12-276 | 284 | 1-139 | 91 |
| .ANTILLES NEERL. | | 21-941 | NS | 721 | NS | 804 | 197 | 4-859 | 64 | 12-961 | 247 | 2-596 | 268 |
| SYRIE | | 20-035 | 83 | | | | | 19-747 | 82 | | | 288 | NS |
| QATAR | | 18-054 | 231 | 6-692 | 86 | | | 3-440 | NS | 6-900 | NS | 1-022 | NS |
| LIBAN | | 16-048 | 86 | | | 3-482 | 182 | 12-566 | 79 | | | | |
| TUNISIE | | 15-520 | 120 | | | 4-480 | 425 | 8-979 | 79 | | | 2-061 | 439 |
| ROUMANIE | | 10-562 | 114 | 4-032 | 123 | 112 | 27 | 13 | 33 | 5-662 | 116 | 743 | 106 |
| POLOGNE | | 6-902 | 94 | 1-009 | 75 | 49 | 196 | 473 | 201 | 1-913 | 75 | 3-458 | 109 |
| COLOMBIE | | 5-508 | 67 | | | | | 3-910 | 94 | 1-598 | 40 | | |
| EGYPTE | | 5-268 | 412 | | | | | 254 | NS | | | 5-014 | 392 |
| LIBYE | | 5-216 | NS | | | 1-879 | NS | 677 | NS | 1-451 | NS | 1-209 | NS |
| INDONESIE | | 4-560 | 97 | 99 | 49 | | | 3-558 | 95 | 689 | 122 | 214 | 127 |
| FED INDES OCCID. | | 4-167 | NS | | | | | 4-134 | 105 | | | 33 | NS |
| .DEP ALGERIENS | | 4-156 | 42 | 16 | NS | 361 | 34 | 1-093 | NS | | | 2-688 | NS |
| NIGERIA FED | | 4-042 | 965 | | | | | 1-694 | 404 | 2-348 | NS | | |
| ADEN | | 3-728 | 353 | | | 884 | 435 | 570 | NS | 2-081 | NS | 193 | 27 |
| BAHREIN | | 3-638 | 26 | | | 1-498 | 84 | 1-226 | 65 | 914 | 9 | | |
| ISRAEL | | 3-342 | 333 | | | 8 | 1 | | | 3-251 | NS | 83 | NS |
| BORNED NRD BRIT | | 3-265 | 99 | | | 47 | 92 | 2-867 | 758 | | | 351 | NS |
| TCHECOSLOVAQUIE | | 3-193 | 113 | 45 | 62 | | | 75 | 441 | 2-830 | 115 | 243 | 89 |
| .GABON | | 3-020 | NS | 3-020 | 99 | | | | | | | | |
| ESPAGNE | | 2-242 | 93 | 2-121 | 89 | | | 1 | NS | 105 | NS | | |
| 2, 4 : Rohstoffe | | | | | | | | | | | | | |
| MONDE | | 1739-959 | 98 | 415-591 | 100 | 204-483 | 96 | 149-525 | 87 | 590-389 | 98 | 379-971 | 105 |
| INTRA CEE | | 292-356 | 115 | 36-656 | 116 | 66-279 | 110 | 32-158 | 109 | 87-437 | 111 | 70-026 | 131 |
| .ADM. | | 120-561 | 98 | 77-891 | 110 | 11-065 | 56 | 3-993 | 64 | 19-717 | 99 | 7-895 | 117 |
| PAYS TIERS | | 1326-781 | 96 | 301-044 | 96 | 127-139 | 95 | 113-367 | 88 | 483-235 | 96 | 301-996 | 100 |
| A.E.L.C. | | 239-870 | 105 | 33-736 | 104 | 28-872 | 111 | 20-225 | 89 | 100-977 | 107 | 56-060 | 108 |
| COMMONWEALTH OM | | 328-077 | 102 | 95-015 | 99 | 44-699 | 111 | 20-420 | 94 | 94-184 | 103 | 73-739 | 104 |
| FRANCE | | 111-679 | 120 | | | 36-779 | 111 | 5-580 | 112 | 34-675 | 117 | 34-645 | 136 |
| BELGIQUE LUXBG | | 47-587 | 120 | 12-861 | 115 | | | 14-251 | 123 | 14-926 | 117 | 5-539 | 129 |
| PAYS BAS | | 54-661 | 106 | 8-610 | 123 | 17-093 | 101 | | | 24-140 | 103 | 4-818 | 117 |
| ALLEMAGNE RF | | 57-100 | 116 | 10-586 | 112 | 10-408 | 121 | 11-092 | 97 | | | 25-014 | 127 |
| ITALIE | | 21-529 | 110 | 4-599 | 121 | 1-999 | 174 | 1-235 | 92 | 13-696 | 103 | | |
| ETATS UNIS | | 207-221 | 71 | 36-116 | 60 | 14-332 | 61 | 22-324 | 73 | 80-499 | 74 | 53-950 | 77 |
| SUEDE | | 107-843 | 98 | 16-630 | 90 | 15-099 | 115 | 9-871 | 76 | 52-879 | 102 | 13-364 | 95 |
| AUSTRALIE | | 103-963 | 108 | 40-124 | 100 | 15-149 | 104 | 605 | 66 | 18-727 | 106 | 31-358 | 127 |
| UNION SUD AFR | | 50-277 | 127 | 16-341 | 154 | 5-823 | 98 | 3-224 | 131 | 14-653 | 113 | 10-236 | 133 |
| ROYAUME UNI | | 48-243 | 128 | 6-708 | 113 | 10-867 | 109 | 5-438 | 119 | 12-949 | 144 | 12-283 | 148 |
| NOUV ZELANDE | | 41-601 | 109 | 18-865 | 99 | 7-928 | 126 | 1-913 | 80 | 7-472 | 129 | 5-223 | 117 |
| BRESIL | | 38-506 | 137 | 8-906 | 106 | 1-211 | 149 | 3-158 | 231 | 22-462 | 142 | 2-769 | 174 |
| AUTRICHE | | 36-426 | 97 | 839 | 92 | 147 | 82 | 758 | 62 | 11-900 | 94 | 22-782 | 101 |
| FINLANDE | | 35-422 | 99 | 7-817 | 95 | 3-157 | 145 | 8-192 | 97 | 11-907 | 110 | 4-349 | 73 |
| MALAISIE FED | | 35-126 | 100 | 11-634 | 117 | 1-319 | 93 | 1-449 | 133 | 12-224 | 95 | 8-500 | 87 |
| CANADA | | 33-567 | 90 | 8-408 | 100 | 2-878 | 67 | 3-056 | 153 | 12-512 | 94 | 6-713 | 73 |
| U.R.S.S. | | 32-835 | 115 | 7-095 | 106 | 2-905 | 115 | 2-028 | 77 | 12-215 | 107 | 8-592 | 183 |
| NIGERIA FED | | 30-283 | 102 | 1-604 | 46 | 4-668 | 143 | 5-322 | 86 | 14-346 | 124 | 4-343 | 84 |
| ARGENTINE | | 30-046 | 63 | 8-481 | 64 | 3-785 | 57 | 2-015 | 32 | 9-102 | 68 | 6-663 | 83 |
| PAKISTAN | | 27-224 | 109 | 7-812 | 104 | 8-610 | 165 | 1-531 | 93 | 6-540 | 89 | 2-731 | 88 |
| .SENEGAL | | 27-012 | NS | 26-601 | 97 | 16 | NS | 113 | NS | 186 | 32 | 96 | 45 |
| TURQUIE | | 24-953 | 125 | 1-783 | 110 | 2-640 | 236 | 495 | 202 | 9-266 | 119 | 10-769 | 118 |
| MAROC | | 24-471 | 86 | 12-662 | 96 | 2-913 | 75 | 1-168 | 63 | 5-899 | 87 | 1-829 | 67 |
| NORVEGE | | 21-245 | 114 | 5-481 | 158 | 1-323 | 127 | 2-472 | 97 | 10-458 | 105 | 1-511 | 92 |
| ESPAGNE | | 19-104 | 76 | 3-621 | 136 | 554 | 76 | 507 | 63 | 8-040 | 80 | 6-382 | 58 |
| UNION INDIENNE | | 18-057 | 153 | 2-944 | 114 | 1-483 | 124 | 1-157 | 93 | 7-786 | 198 | 4-687 | 164 |
| .CONGO LEO | | 17-039 | 54 | 2-176 | 74 | 6-161 | 36 | 735 | 26 | 6-503 | 96 | 1-464 | 70 |
| PEROU | | 16-376 | 80 | 2-994 | 160 | 1-674 | 91 | 1-248 | 126 | 9-249 | 68 | 1-217 | 58 |
| PHILIPPINES | | 15-043 | 56 | 1-326 | 66 | 560 | 20 | 3-107 | 33 | 9-022 | 75 | 1-028 | 128 |
| SOUDAN | | 14-503 | 186 | 2-154 | 199 | 1-607 | 228 | 895 | 173 | 4-879 | 225 | 4-968 | 150 |
| EGYPTE | | 14-370 | 90 | 7-277 | 187 | 731 | 122 | 338 | 62 | 1-780 | 41 | 4-244 | 65 |
| THAILANDE | | 13-930 | 132 | 1-860 | 276 | 2-247 | 112 | 2-948 | 172 | 4-270 | 108 | 2-805 | 118 |
| GRECE | | 13-641 | 162 | 4-199 | 294 | 4-199 | 294 | 544 | 121 | 4-542 | 118 | 3-997 | 161 |
| .COTE D'IVOIRE | | 13-473 | NS | 5-925 | 101 | 632 | NS | 556 | NS | 8-535 | 164 | 1-823 | 134 |
| DANEMARK | | 13-146 | 111 | 2-169 | 118 | 286 | 82 | 815 | 185 | 8-504 | 111 | 1-372 | 89 |

export

Valeurs cumulées en milliers de dollars
Indices : même période de l'année précédente - 100

| JAN.-MÄRZ 1962 | EWG - CEE | | France | | Belg. - Lux. | | Nederland | | Deutschland (BR) | | Italia | |
|--|--------------------------|----------|---------|----------|--------------|----------|-----------|----------|---------------------|----------|---------|-----|
| | Bestimmung - Destination | 1 000 \$ | Indices | 1 000 \$ | Indices | 1 000 \$ | Indices | 1 000 \$ | Indices | 1 000 \$ | Indices | |
| 3 : Produits énergétiques (suite) | | | | | | | | | | | | |
| M O N D E | 491.719 | 104 | 71.263 | 102 | 43.971 | 133 | 140.414 | 106 | 180.943 | 97 | 55.128 | 106 |
| INTRA CEE | 241.879 | 106 | 16.977 | 122 | 26.491 | 146 | 62.787 | 112 | 126.554 | 95 | 9.070 | 126 |
| A O M | 20.016 | 72 | 17.589 | 77 | 248 | 96 | 1.029 | 56 | 685 | 85 | 265 | 22 |
| PAYS TIERS | 190.540 | 104 | 36.697 | 111 | 11.434 | 107 | 63.600 | 99 | 47.040 | 104 | 31.769 | 104 |
| A E L E | 144.743 | 106 | 18.994 | 125 | 9.666 | 103 | 55.403 | 100 | 39.623 | 101 | 21.057 | 126 |
| COMMONWEALTH OM | 12.357 | 113 | 5.062 | 267 | 214 | 86 | 3.784 | 85 | 529 | 104 | 2.768 | 72 |
| FRANCE | 80.029 | 94 | | | 7.147 | 115 | 12.700 | 93 | 55.937 | 90 | 4.245 | 133 |
| BELGIQUE LUXBO | 64.239 | 107 | 3.742 | 160 | | | 24.597 | 109 | 35.349 | 102 | 551 | 90 |
| PAYS BAS | 43.082 | 112 | 4.278 | 130 | 11.721 | 153 | | | 24.774 | 99 | 2.309 | 95 |
| ALLEMAGNE RF | 38.271 | 134 | 6.338 | 121 | 5.579 | 184 | 24.389 | 126 | | | 1.965 | 202 |
| ITALIE | 16.258 | 98 | 2.619 | 87 | 2.044 | 166 | 1.101 | 186 | 10.494 | 89 | | |
| SUISSE | 43.806 | 123 | 7.767 | 153 | 5.693 | 129 | 5.871 | 127 | 12.766 | 106 | 11.709 | 123 |
| ROYAUME UNI | 39.474 | 119 | 8.339 | 107 | 287 | 29 | 23.610 | 116 | 3.082 | 221 | 4.156 | 159 |
| SUEDE | 20.971 | 84 | 1.061 | 66 | 625 | 57 | 14.087 | 84 | 4.957 | 93 | 241 | 82 |
| DANEMARK | 19.312 | 101 | 424 | 309 | 1.659 | 101 | 8.185 | 96 | 9.033 | 105 | 11 | 4 |
| -DEP ALGERIENS | 16.235 | 72 | 15.590 | 75 | 57 | 570 | 365 | 123 | | | 223 | 21 |
| AUTRICHE | 12.409 | 92 | 146 | 123 | 270 | 80 | 588 | 107 | 6.939 | 79 | 4.466 | 124 |
| NORVEGE | 7.176 | 90 | 915 | 290 | 1.015 | 124 | 2.894 | 69 | 2.324 | 88 | 28 | NS |
| TURQUIE | 4.918 | 93 | 2.192 | 140 | 31 | 69 | 30 | 17 | 31 | 194 | 2.634 | 76 |
| TUNISIE | 3.735 | 92 | 3.477 | 92 | | | 1 | NS | | | 257 | 93 |
| SINGAPOUR | 3.734 | 173 | 1.547 | NS | 7 | 233 | 2.175 | 101 | 7 | 233 | | |
| ESPAGNE | 3.450 | 126 | 1.175 | 110 | 22 | 314 | 330 | 388 | 1.815 | 184 | 108 | 18 |
| GRECE | 3.365 | 185 | 630 | 165 | 150 | NS | 328 | 505 | 220 | 93 | 2.037 | 180 |
| NIGERIA FED | 2.346 | 142 | 1.536 | NS | 103 | 81 | 111 | 97 | 85 | 230 | 511 | 41 |
| UNION SUD AFR | 1.877 | 194 | 831 | 97 | 11 | NS | 933 | NS | 102 | 167 | | |
| JAPON | 1.846 | 226 | 21 | 4 | | | 407 | 367 | 914 | NS | 504 | 413 |
| ETATS UNIS | 1.786 | 127 | 1.023 | 181 | 6 | 38 | 116 | 116 | 284 | 63 | 357 | 134 |
| MAROC | 1.771 | 29 | 1.333 | 27 | 73 | 152 | 38 | NS | 36 | 62 | 291 | 26 |
| FINLANDE | 1.653 | 157 | 11 | 30 | 37 | 195 | 373 | 174 | 1.230 | 157 | 2 | NS |
| PORTUGAL | 1.595 | 98 | 342 | 244 | 117 | 105 | 168 | 32 | 522 | 121 | 446 | 105 |
| GHANA | 1.518 | 134 | 767 | NS | 48 | 126 | 158 | 84 | 23 | 64 | 522 | 60 |
| IRLANDE | 1.419 | 143 | 72 | 655 | 681 | 128 | 8 | 47 | 658 | 152 | | |
| CHYPRE | 1.276 | 95 | 352 | 52 | 1 | 100 | 29 | 121 | 4 | 57 | 890 | 141 |
| -SENEGAL | 858 | NS | 626 | 102 | 15 | NS | 2 | NS | | | 215 | NS |
| ISRAEL | 856 | 77 | 102 | 237 | 34 | 176 | 99 | 450 | 379 | 113 | 242 | 35 |
| LIBAN | 816 | 82 | 383 | 195 | 77 | 592 | 30 | 136 | 44 | 489 | 302 | 40 |
| GIBALTAR HALTE | 715 | 59 | 432 | 58 | | | 161 | 46 | 2 | 200 | 120 | 99 |
| COTE IVOIRE | 679 | NS | 673 | 71 | | | 1 | NS | 5 | NS | | |
| PROV ESPAGN AFR | 619 | NS | 306 | NS | 8 | 133 | 106 | 20 | 17 | 106 | 182 | NS |
| ANTILLES NEERL | 562 | NS | | | 3 | NS | 559 | 56 | | | | |
| OCEANIE FRANC | 559 | 129 | 15 | 136 | | | | | 544 | 129 | | |
| 2 et 4 : Matières premières (suite) | | | | | | | | | | | | |
| M O N D E | 476.979 | 109 | 156.130 | 108 | 86.887 | 120 | 91.062 | 102 | 93.848 | 113 | 49.052 | 101 |
| INTRA CEE | 280.922 | 114 | 108.141 | 117 | 51.888 | 119 | 53.047 | 106 | 48.653 | 116 | 19.193 | 101 |
| A O M | 9.319 | 98 | 7.379 | 95 | 892 | 228 | 431 | 81 | 486 | 85 | 131 | 61 |
| PAYS TIERS | 186.410 | 103 | 40.610 | 91 | 34.107 | 120 | 37.584 | 98 | 44.709 | 109 | 29.400 | 100 |
| A E L E | 92.000 | 109 | 21.023 | 94 | 16.289 | 142 | 18.470 | 111 | 24.425 | 106 | 11.793 | 109 |
| COMMONWEALTH OM | 6.804 | 106 | 491 | 84 | 1.066 | 102 | 2.334 | 102 | 1.434 | 124 | 1.479 | 109 |
| FRANCE | 35.843 | 108 | | | 14.771 | 113 | 8.397 | 120 | 8.824 | 96 | 3.851 | 98 |
| BELGIQUE LUXBO | 62.244 | 112 | 36.432 | 111 | | | 15.243 | 99 | 8.938 | 153 | 1.631 | 111 |
| PAYS BAS | 31.157 | 110 | 5.459 | 106 | 14.029 | 120 | | | 10.426 | 102 | 1.243 | 99 |
| ALLEMAGNE RF | 88.840 | 109 | 33.860 | 110 | 17.545 | 118 | 24.967 | 106 | | | 12.468 | 101 |
| ITALIE | 62.838 | 130 | 32.390 | 137 | 5.543 | 133 | 4.440 | 112 | 20.465 | 123 | | |
| ROYAUME UNI | 35.237 | 105 | 9.153 | 87 | 9.297 | 141 | 9.525 | 109 | 4.416 | 92 | 2.846 | 101 |
| ETATS UNIS | 29.098 | 119 | 5.360 | 104 | 6.356 | 133 | 5.886 | 104 | 6.136 | 124 | 5.360 | 138 |
| SUISSE | 22.320 | 121 | 8.564 | 119 | 1.647 | 118 | 2.327 | 118 | 6.494 | 123 | 3.288 | 121 |
| AUTRICHE | 15.525 | 102 | 1.219 | 55 | 2.511 | 224 | 1.812 | 117 | 7.341 | 99 | 2.642 | 91 |
| SUEDE | 9.379 | 116 | 732 | 83 | 953 | 123 | 2.865 | 112 | 2.755 | 121 | 2.074 | 132 |
| ESPAGNE | 6.183 | 114 | 2.905 | 102 | 771 | 200 | 930 | 104 | 878 | 159 | 699 | 95 |
| -DEP ALGERIENS | 5.632 | 101 | 5.103 | 99 | 105 | 233 | 41 | 158 | 367 | 107 | 16 | 30 |
| U R S S | 5.316 | 99 | 300 | 67 | 1.160 | 62 | 1 | 5 | 180 | 40 | 3.675 | 141 |
| DANEMARK | 4.598 | 108 | 405 | 100 | 679 | 145 | 937 | 97 | 2.288 | 109 | 289 | 92 |
| HONGRIE | 4.036 | 100 | 886 | 77 | 1.208 | 252 | 653 | 127 | 985 | 91 | 304 | 38 |
| TCHECOSLOVAQUIE | 4.000 | 105 | 599 | 126 | 1.340 | 80 | 874 | 147 | 619 | 62 | 568 | 848 |
| NORVEGE | 3.096 | 96 | 461 | 83 | 882 | 92 | 685 | 113 | 632 | 87 | 436 | 115 |
| JAPON | 3.077 | 75 | 400 | 42 | 1.049 | 73 | 745 | 124 | 523 | 76 | 360 | 78 |
| FINLANDE | 3.054 | 99 | 398 | 85 | 444 | 120 | 1.361 | 110 | 773 | 91 | 78 | 48 |
| MAROC | 2.853 | 91 | 1.952 | 72 | 60 | 140 | 384 | 320 | 423 | 179 | 34 | 81 |
| YUGOSLAVIE | 2.268 | 63 | 359 | 82 | 167 | 45 | 493 | 40 | 853 | 165 | 396 | 38 |
| ROUMANIE | 2.181 | 85 | 554 | 97 | 120 | 83 | 98 | 83 | 708 | 440 | 701 | 44 |
| GRECE | 1.865 | 72 | 739 | 85 | 263 | 133 | 231 | 96 | 355 | 50 | 277 | 49 |
| PORTUGAL | 1.845 | 107 | 489 | 84 | 320 | 176 | 319 | 118 | 499 | 91 | 218 | 144 |
| CANADA | 1.792 | 101 | 99 | 88 | 301 | 166 | 972 | 90 | 1.27 | 102 | 293 | 109 |
| ISRAEL | 1.712 | 59 | 482 | 129 | 605 | 161 | 219 | 13 | 303 | 91 | 103 | 109 |
| IRAN | 1.614 | 107 | 386 | 247 | 15 | 214 | 280 | 63 | 638 | 89 | 295 | 163 |
| BRESIL | 1.471 | 83 | 292 | 123 | 656 | 81 | 230 | 135 | 97 | 51 | 196 | 57 |
| POLOGNE | 1.391 | 75 | 112 | 57 | 511 | 56 | 43 | 15 | 517 | 173 | 208 | 137 |
| CHINE CONTINENT | 1.349 | 72 | 676 | 286 | 45 | NS | 105 | NS | 19 | 173 | 504 | 31 |
| UNION SUD AFR | 1.348 | 75 | 140 | 121 | 67 | 91 | 229 | 36 | 778 | 93 | 134 | 100 |
| VENEZUELA | 1.293 | 115 | 22 | 27 | 348 | 113 | 475 | 112 | 300 | 199 | 148 | 90 |
| BULGARIE | 1.041 | 139 | 10 | 7 | 141 | 470 | 51 | 25 | 555 | 283 | 284 | 164 |
| SYRIE | 1.032 | 181 | 39 | 170 | 97 | | 425 | 137 | 401 | 239 | 70 | 137 |
| EGYPTE | 990 | 93 | 235 | 72 | | | 137 | 109 | 564 | 161 | 34 | 22 |

DER HANDEL DER EWG
nach CST-Teilen und wichtigen Partnern

Kumulierte Werte in tausend Dollar
Indices: Vergleichszeitraum des Vorjahres = 100

TAB. 14

import

| JAN.-MÄRZ 1962 | | EWG - CEE | | France | | Belg. - Lux. | | Nederland | | Deutschland (BR) | | Italia | |
|------------------------------------|--|-----------|---------|----------|---------|--------------|---------|-----------|---------|---------------------|---------|----------|---------|
| Ursprung - Origine | | 1 000 \$ | Indices | 1 000 \$ | Indices | 1 000 \$ | Indices | 1 000 \$ | Indices | 1 000 \$ | Indices | 1 000 \$ | Indices |
| 5 : Chemische Erzeugnisse | | | | | | | | | | | | | |
| M O N D E | | 479.316 | 113 | 108.070 | 124 | 74.449 | 114 | 80.137 | 100 | 119.479 | 116 | 97.181 | 111 |
| INTRA CEE | | 240.492 | 117 | 50.788 | 136 | 51.411 | 112 | 47.007 | 100 | 43.308 | 116 | 47.978 | 125 |
| .AOM | | 4.300 | 118 | 4.083 | 125 | 55 | 262 | 37 | 33 | 85 | 36 | 42 | 221 |
| PAYS TIERS | | 234.510 | 110 | 53.199 | 114 | 22.978 | 121 | 33.093 | 100 | 76.088 | 115 | 49.152 | 100 |
| A E L E | | 91.497 | 110 | 19.002 | 114 | 10.801 | 137 | 15.176 | 96 | 29.902 | 120 | 16.616 | 93 |
| COMMONWEALTH OM | | 4.903 | 66 | 928 | 21 | 127 | 110 | 1.889 | 169 | 974 | 130 | 985 | 85 |
| FRANCE | | 52.199 | 116 | | | 20.753 | 110 | 5.638 | 103 | 15.822 | 119 | 9.986 | 136 |
| BELGIQUE LUXBG | | 29.663 | 112 | 7.551 | 130 | | | 13.323 | 99 | 7.481 | 123 | 1.308 | 113 |
| PAYS BAS | | 38.330 | 120 | 7.951 | 129 | 10.565 | 110 | | | 11.429 | 115 | 8.385 | 133 |
| ALLEMAGNE RF | | 98.616 | 115 | 26.354 | 129 | 18.307 | 114 | 25.656 | 99 | | | 28.299 | 120 |
| ITALIE | | 21.684 | 134 | 8.932 | 184 | 1.786 | 112 | 2.390 | 131 | 8.576 | 108 | | |
| ETATS UNIS | | 100.182 | 112 | 23.327 | 126 | 9.135 | 101 | 11.501 | 102 | 31.674 | 109 | 24.545 | 113 |
| ROYAUME UNI | | 40.009 | 107 | 7.078 | 114 | 5.671 | 131 | 9.632 | 94 | 9.914 | 118 | 7.714 | 93 |
| SUISSE | | 37.223 | 115 | 9.869 | 114 | 3.680 | 157 | 3.402 | 121 | 13.469 | 124 | 6.803 | 88 |
| SUEDE | | 5.954 | 110 | 961 | 123 | 741 | 112 | 811 | 70 | 2.719 | 124 | 722 | 118 |
| GUINEE REP | | 4.871 | 297 | 3.639 | 287 | 1 | NS | | | 1.231 | 33 | | |
| JAPON | | 3.673 | 88 | 463 | 167 | | | | | 1.714 | 126 | 502 | 43 |
| ESPAGNE | | 3.574 | 181 | 860 | 158 | 242 | 154 | 752 | 62 | 563 | 168 | 401 | 223 |
| TCHECOSLOVAQUIE | | 3.208 | 109 | 134 | 74 | 115 | 107 | 224 | 113 | 1.725 | 150 | 1.010 | 77 |
| DANEMARK | | 3.105 | 115 | 623 | 143 | 311 | 147 | 659 | 105 | 1.098 | 110 | 414 | 100 |
| U R S S | | 2.889 | 79 | 236 | 57 | 132 | 138 | 115 | 27 | 683 | 108 | 1.723 | 83 |
| MEXIQUE | | 2.797 | 155 | 110 | NS | 20 | 11 | 702 | 154 | 1.703 | 144 | 262 | 175 |
| POLOGNE | | 2.694 | 72 | 170 | 61 | 494 | 126 | 165 | 94 | 1.321 | 59 | 544 | 81 |
| AUTRICHE | | 2.610 | 103 | 148 | 90 | 197 | 104 | 245 | 81 | 1.499 | 109 | 527 | 102 |
| .DEP ALGERIENS | | 2.406 | 192 | 2.374 | 197 | 14 | 117 | 2 | NS | | | 16 | 133 |
| ZONE MARK EST | | 1.881 | 98 | 125 | 49 | 801 | 119 | 551 | 119 | | | 404 | 76 |
| ARGENTINE | | 1.619 | 90 | 424 | 88 | 28 | 76 | 221 | 52 | 366 | 58 | 580 | 246 |
| CHINE CONTINENT | | 1.598 | 182 | 615 | 166 | 47 | 112 | 273 | 325 | 557 | 171 | 106 | 196 |
| NORVEGE | | 1.356 | 107 | 221 | 125 | 126 | 108 | 316 | 122 | 493 | 95 | 200 | 105 |
| PORTUGAL | | 1.240 | 103 | 102 | 37 | 75 | 208 | 111 | 33 | 710 | 144 | 242 | 356 |
| CANADA | | 1.181 | 23 | 44 | 71 | 112 | 122 | 230 | 117 | 458 | 138 | 337 | 36 |
| .REUNION COMOR | | 1.099 | 71 | 1.064 | 71 | | | | | 25 | 81 | 10 | NS |
| HONDURAS BRIT | | 1.053 | NS | 36 | NS | | | 1.013 | 284 | 4 | 13 | | |
| YUGOSLAVIE | | 918 | 65 | 60 | 109 | 24 | 600 | 54 | 430 | 581 | 93 | 199 | 28 |
| NOUVELLE ZELANDE | | 877 | 247 | 51 | 425 | | | 245 | 245 | 146 | 100 | 435 | 448 |
| TUNISIE | | 874 | 101 | 872 | 121 | | | | | 2 | 200 | | |
| UNION INDIENNE | | 795 | 102 | 532 | 105 | | | 135 | 88 | 104 | 113 | 24 | 100 |
| ISRAEL | | 753 | 84 | 20 | 54 | 87 | 150 | 216 | 83 | 54 | 117 | 376 | 76 |
| UNION SUD AFR | | 744 | 203 | 125 | 128 | 23 | 105 | 190 | 114 | 347 | 680 | 59 | 203 |
| HONGRIE | | 676 | 104 | 112 | 138 | 244 | 330 | 33 | 24 | 211 | 78 | 76 | 83 |
| FORMOSE TAIWAN | | 574 | 136 | 281 | 133 | 2 | 20 | 69 | 408 | 182 | 118 | 40 | 133 |
| 7 : Maschinen und Fahrzeuge | | | | | | | | | | | | | |
| M O N D E | | 1649.126 | 132 | 360.936 | 156 | 268.102 | 110 | 370.465 | 122 | 348.682 | 129 | 300.941 | 149 |
| INTRA CEE | | 897.658 | 128 | 181.105 | 154 | 178.748 | 107 | 242.123 | 116 | 149.898 | 135 | 145.784 | 146 |
| .AOM | | 1.658 | 43 | 1.273 | 310 | 265 | 8 | 95 | 202 | 3 | 100 | 22 | 110 |
| PAYS TIERS | | 749.684 | 138 | 178.558 | 157 | 89.089 | 123 | 128.247 | 133 | 198.781 | 125 | 155.009 | 153 |
| A E L E | | 356.606 | 124 | 76.514 | 155 | 41.446 | 103 | 65.323 | 107 | 107.369 | 125 | 65.954 | 131 |
| COMMONWEALTH OM | | 7.449 | 115 | 1.385 | 178 | 1.689 | 202 | 1.816 | 144 | 1.927 | 61 | 632 | 139 |
| FRANCE | | 152.878 | 118 | | | 41.124 | 86 | 20.976 | 116 | 59.453 | 138 | 31.325 | 150 |
| BELGIQUE LUXBG | | 106.723 | 111 | 11.456 | 157 | | | 78.008 | 103 | 11.675 | 119 | 5.586 | 163 |
| PAYS BAS | | 87.149 | 122 | 12.335 | 176 | 35.098 | 109 | | | 31.179 | 120 | 8.537 | 137 |
| ALLEMAGNE RF | | 437.542 | 133 | 115.249 | 151 | 90.752 | 116 | 131.205 | 125 | | | 100.336 | 145 |
| ITALIE | | 113.366 | 147 | 42.065 | 154 | 11.774 | 126 | 11.936 | 134 | 47.591 | 150 | | |
| ETATS UNIS | | 361.047 | 158 | 97.488 | 159 | 42.263 | 150 | 55.604 | 191 | 81.382 | 126 | 84.310 | 186 |
| ROYAUME UNI | | 192.740 | 134 | 45.769 | 149 | 26.487 | 126 | 37.496 | 110 | 42.091 | 132 | 40.897 | 159 |
| SUISSE | | 75.543 | 115 | 5.861 | 137 | 6.229 | 124 | 10.589 | 88 | 39.806 | 124 | 13.058 | 102 |
| SUEDE | | 49.110 | 114 | 10.960 | 221 | 6.143 | 50 | 9.2.8 | 115 | 14.950 | 127 | 7.839 | 133 |
| AUTRICHE | | 18.249 | 119 | 1.058 | 163 | 1.012 | 116 | 3.418 | 127 | 10.743 | 115 | 1.998 | 113 |
| DANEMARK | | 16.392 | 118 | 2.454 | 241 | 1.105 | 126 | 3.930 | 112 | 7.123 | 101 | 1.780 | 126 |
| CANADA | | 6.554 | 110 | 1.369 | 178 | 1.648 | 201 | 1.287 | 142 | 1.794 | 58 | 456 | 120 |
| JAPON | | 5.411 | 216 | 257 | NS | 592 | 119 | 2.173 | 331 | 2.125 | 169 | 264 | 343 |
| TCHECOSLOVAQUIE | | 5.020 | 124 | 743 | 126 | 459 | 66 | 978 | 117 | 1.816 | 139 | 1.024 | 185 |
| NORVEGE | | 4.400 | 79 | 411 | 179 | 450 | 119 | 620 | 100 | 2.595 | 185 | 324 | 11 |
| ZONE MARK EST | | 3.516 | 128 | 1.109 | 170 | 443 | 78 | 1.278 | 136 | | | 886 | 115 |
| ESPAGNE | | 2.344 | 202 | 312 | 185 | 123 | 146 | 257 | 188 | 1.251 | 214 | 401 | 214 |
| IRAN | | 1.441 | 783 | | | 1.401 | 934 | 16 | 53 | 9 | NS | 13 | 375 |
| U R S S | | 1.348 | 128 | 175 | 55 | 364 | 449 | 3 | 30 | 607 | 190 | 199 | 62 |
| .DEP ALGERIENS | | 1.268 | 298 | 1.268 | 313 | | | | | | | | |
| HONGRIE | | 1.120 | 128 | 70 | 137 | | | | | | | | |
| YUGOSLAVIE | | 776 | 77 | | | 74 | 65 | 181 | 134 | 540 | 143 | 255 | 128 |
| IRLANDE | | 748 | 135 | 35 | NS | 8 | 100 | 92 | 161 | 301 | 279 | 375 | 46 |
| POLOGNE | | 715 | 53 | 338 | 42 | 27 | 386 | 124 | 200 | 548 | 113 | 14 | NS |
| FINLANDE | | 538 | 84 | 13 | 144 | 37 | 65 | 44 | 129 | 146 | 67 | 150 | 61 |
| AUSTRALIE | | 387 | 128 | | | 13 | 6 | 90 | 38 | 230 | 146 | 192 | 960 |
| ISRAEL | | 375 | 536 | 55 | NS | 5 | 71 | 354 | 144 | 21 | 84 | 7 | 28 |
| .CONGO LEO | | 261 | 8 | | | 259 | 8 | 4 | 50 | 247 | 988 | 69 | 314 |
| PANAMA REP | | 198 | 47 | | | | | | | | | 2 | NS |
| PORTUGAL | | 172 | 257 | 1 | 20 | 20 | 333 | 1 | 2 | | | 193 | 94 |
| UNION SUD AFR | | 171 | 74 | | | 16 | 17 | 52 | 520 | 41 | 256 | 58 | 193 |
| HONG KONG | | 141 | 144 | 1 | NS | 11 | 122 | 43 | 205 | 107 | 98 | 4 | 57 |
| LIBYE | | 130 | 481 | | | 11 | NS | 35 | 152 | -23 | 98 | 60 | 162 |
| TURQUIE | | 107 | 69 | | | 35 | NS | 13 | NS | | | 82 | 303 |
| GRECE | | 86 | 57 | 1 | 20 | 5 | 100 | 12 | 8 | 1 | 33 | 29 | NS |
| | | | | | | | | 23 | NS | 33 | 108 | 24 | 22 |

export

COMMERCE DE LA CEE
par sections CST et par principaux partenairesValeurs cumulées en milliers de dollars
Indices : même période de l'année précédente = 100

| JAN.-MÄRZ 1962 | EWG - CEE | | France | | Belg. - Lux. | | Nederland | | Deutschland (BR) | | Italia | |
|--|--------------------------|---------|---------|---------|--------------|---------|-----------|---------|---------------------|---------|---------|-----|
| | Bestimmung - Destination | 1000 \$ | Indices | 1000 \$ | Indices | 1000 \$ | Indices | 1000 \$ | Indices | 1000 \$ | Indices | |
| 5 : Produits chimiques | | | | | | | | | | | | |
| M O N D E | 787.560 | 106 | 166.107 | 107 | 66.741 | 105 | 107.922 | 104 | 353.945 | 105 | 92.845 | 110 |
| INTRA CEE | 225.220 | 115 | 42.093 | 114 | 24.074 | 110 | 36.879 | 113 | 100.496 | 116 | 21.678 | 121 |
| .AOM | 38.103 | 103 | 33.122 | 102 | 1.351 | 132 | 1.422 | 86 | 1.314 | 106 | 894 | 183 |
| PAYS TIERS | 523.302 | 103 | 90.892 | 106 | 41.316 | 102 | 69.621 | 101 | 252.135 | 102 | 69.338 | 106 |
| A E L E | 170.269 | 103 | 28.443 | 106 | 11.945 | 107 | 21.947 | 96 | 94.171 | 103 | 13.763 | 108 |
| COMMONWEALTH OM | 46.765 | 92 | 6.547 | 100 | 3.528 | 52 | 6.424 | 73 | 23.529 | 100 | 6.737 | 136 |
| FRANCE | 49.213 | 130 | | | 6.617 | 125 | 7.710 | 116 | 26.738 | 129 | 8.148 | 154 |
| BELGIQUE LUXBO | 41.313 | 107 | 10.361 | 111 | | | 10.145 | 108 | 18.501 | 102 | 2.306 | 129 |
| PAYS BAS | 46.729 | 108 | 5.905 | 99 | 10.538 | 102 | | | 26.727 | 107 | 3.559 | 177 |
| ALLEMAGNE RF | 40.690 | 104 | 15.313 | 109 | 5.683 | 118 | 12.029 | 107 | | | 7.665 | 87 |
| ITALIE | 47.275 | 127 | 10.514 | 137 | 1.236 | 85 | 6.995 | 133 | 28.530 | 126 | | |
| ROYAUME UNI | 46.233 | 100 | 9.895 | 102 | 4.974 | 132 | 9.054 | 94 | 17.796 | 99 | 4.514 | 89 |
| SUISSE | 40.701 | 108 | 10.486 | 112 | 1.323 | 105 | 2.579 | 95 | 22.677 | 106 | 3.642 | 127 |
| ETATS UNIS | 39.347 | 105 | 9.757 | 114 | 6.047 | 123 | 4.710 | 86 | 13.890 | 98 | 4.943 | 112 |
| SUEDE | 22.211 | 111 | 2.036 | 111 | 2.042 | 84 | 3.425 | 116 | 15.621 | 112 | 1.087 | 213 |
| AUTRICHE | 22.243 | 107 | 2.121 | 154 | 766 | 97 | 911 | 96 | 16.434 | 105 | 2.011 | 95 |
| ESPAGNE | 22.234 | 115 | 7.323 | 140 | 955 | 122 | 2.011 | 98 | 8.498 | 107 | 3.447 | 106 |
| DANEMARK | 21.266 | 97 | 1.858 | 85 | 1.344 | 109 | 3.824 | 86 | 12.764 | 98 | 1.476 | 148 |
| JAPON | 19.684 | 96 | 3.181 | 128 | 2.284 | 113 | 2.688 | 117 | 10.102 | 77 | 1.429 | 256 |
| CHINE CONTINENT | 17.082 | 80 | 1.236 | 74 | 3.281 | 78 | 1.301 | 81 | 5.131 | 118 | 6.133 | 65 |
| .DEP ALGERIENS | 16.523 | 99 | 16.303 | 98 | 15 | 125 | 15 | 38 | 131 | 208 | 59 | 268 |
| EGYPTE | 12.633 | 187 | 986 | 73 | 597 | NS | 2.618 | 185 | 5.529 | 164 | 2.903 | 457 |
| BRESIL | 12.345 | 109 | 3.659 | 161 | 638 | 155 | 1.080 | 93 | 5.559 | 87 | 1.409 | 124 |
| UNION INDIENNE | 10.274 | 84 | 1.553 | 107 | 157 | 59 | 690 | 25 | 5.416 | 105 | 2.158 | 101 |
| FINLANDE | 9.134 | 117 | 801 | 88 | 1.014 | 167 | 1.824 | 121 | 5.304 | 117 | 191 | 73 |
| NORVEGE | 8.844 | 99 | 845 | 89 | 827 | 103 | 1.254 | 110 | 5.587 | 98 | 331 | 172 |
| GRECE | 8.544 | 118 | 1.593 | 117 | 685 | 206 | 600 | 125 | 3.050 | 102 | 2.616 | 126 |
| AUSTRALIE | 8.444 | 135 | 700 | 102 | 235 | 85 | 1.046 | 129 | 5.185 | 126 | 1.278 | 327 |
| YUGOSLAVIE | 8.153 | 115 | 412 | 117 | 178 | 132 | 1.217 | 216 | 3.125 | 77 | 3.221 | 162 |
| IRLANDE | 7.931 | 143 | 856 | 98 | 2.743 | 154 | 1.229 | 99 | 3.276 | 186 | 367 | 252 |
| COLOMBIE | 7.511 | 121 | 636 | 203 | 495 | 212 | 1.678 | 133 | 3.278 | 127 | 424 | 40 |
| MEXIQUE | 7.285 | 104 | 825 | 124 | 139 | 108 | 1.369 | 97 | 4.073 | 92 | 479 | 214 |
| VENEZUELA | 7.196 | 121 | 718 | 95 | 166 | 35 | 1.442 | 201 | 3.719 | 93 | 1.251 | 178 |
| ARGENTINE | 6.890 | 100 | 1.010 | 103 | 168 | 89 | 3.533 | 74 | 3.808 | 105 | 1.531 | 100 |
| UNION SUD AFR | 6.869 | 97 | 724 | 97 | 799 | 73 | 1.796 | 112 | 3.886 | 94 | 464 | 141 |
| PORTUGAL | 6.771 | 82 | 1.202 | 87 | 669 | 74 | 900 | 98 | 3.998 | 82 | 702 | 72 |
| TURQUIE | 6.425 | 98 | 331 | 28 | 214 | 153 | 603 | 153 | 3.762 | 138 | 1.515 | 71 |
| U R S S | 6.343 | 148 | 654 | 133 | 4 | 133 | 1.201 | 172 | 3.083 | 165 | 1.500 | 117 |
| IRAN | 6.316 | 81 | 1.058 | 104 | 252 | 76 | 1.072 | 136 | 3.421 | 78 | 513 | 39 |
| MAROC | 6.200 | 91 | 4.876 | 82 | 93 | 74 | 159 | 104 | 828 | 120 | 244 | 92 |
| POLOGNE | 6.105 | 106 | 484 | 149 | 345 | 116 | 1.040 | 126 | 2.771 | 88 | 1.465 | 127 |
| 7 : Machines et matériel de transport | | | | | | | | | | | | |
| M O N D E | 2698.186 | 113 | 521.378 | 118 | 175.790 | 134 | 225.299 | 106 | 1430.276 | 109 | 345.443 | 118 |
| INTRA CEE | 908.137 | 126 | 162.231 | 122 | 103.754 | 129 | 94.789 | 115 | 432.852 | 129 | 114.511 | 129 |
| .AOM | 98.754 | 95 | 79.781 | 92 | 4.757 | 196 | 3.022 | 109 | 8.765 | 92 | 2.429 | 103 |
| PAYS TIERS | 1686.057 | 108 | 279.366 | 126 | 67.279 | 139 | 127.488 | 100 | 988.659 | 102 | 223.265 | 111 |
| A E L E | 596.962 | 109 | 76.163 | 138 | 24.277 | 98 | 44.578 | 84 | 394.087 | 107 | 57.857 | 125 |
| COMMONWEALTH OM | 148.690 | 93 | 15.478 | 92 | 3.087 | 99 | 18.255 | 74 | 91.497 | 95 | 20.373 | 110 |
| FRANCE | 177.132 | 138 | | | 15.723 | 185 | 14.134 | 149 | 107.514 | 135 | 39.761 | 130 |
| BELGIQUE LUXBO | 180.356 | 107 | 39.658 | 79 | | | 35.625 | 121 | 93.179 | 115 | 11.894 | 132 |
| PAYS BAS | 222.339 | 123 | 17.700 | 119 | 62.731 | 119 | | | 129.330 | 125 | 12.578 | 134 |
| ALLEMAGNE RF | 171.550 | 128 | 66.287 | 157 | 19.044 | 122 | 35.941 | 98 | | | 50.278 | 126 |
| ITALIE | 156.760 | 146 | 38.586 | 151 | 6.256 | 168 | 9.089 | 124 | 102.829 | 145 | | |
| ETATS UNIS | 180.603 | 125 | 32.363 | 265 | 5.070 | 162 | 10.852 | 109 | 109.965 | 108 | 22.353 | 125 |
| SUISSE | 143.742 | 136 | 18.398 | 127 | 5.437 | 192 | 6.779 | 118 | 96.981 | 137 | 16.147 | 131 |
| SUEDE | 122.066 | 122 | 18.505 | 308 | 5.451 | 79 | 10.923 | 117 | 80.152 | 109 | 7.035 | 172 |
| ROYAUME UNI | 107.093 | 89 | 12.295 | 90 | 6.151 | 63 | 12.721 | 68 | 57.922 | 94 | 18.004 | 112 |
| AUTRICHE | 90.402 | 112 | 5.718 | 124 | 3.064 | 268 | 3.393 | 93 | 71.682 | 109 | 6.545 | 120 |
| ARGENTINE | 74.847 | 137 | 14.059 | 148 | 1.548 | 368 | 1.923 | 139 | 35.988 | 125 | 21.329 | 145 |
| DANEMARK | 60.444 | 109 | 6.198 | 131 | 1.545 | 103 | 6.255 | 93 | 41.771 | 106 | 4.675 | 141 |
| U R S S | 54.329 | 113 | 22.851 | 172 | 2.825 | NS | 2.390 | 384 | 16.064 | 56 | 10.199 | 196 |
| ESPAGNE | 52.710 | 163 | 22.513 | 205 | 1.127 | 110 | 2.226 | 154 | 23.362 | 157 | 3.482 | 87 |
| NORVEGE | 51.424 | 86 | 8.490 | 117 | 1.590 | 138 | 2.995 | 43 | 35.443 | 84 | 2.906 | 132 |
| FINLANDE | 46.778 | 130 | 8.791 | 226 | 795 | 120 | 2.817 | 109 | 31.950 | 121 | 2.430 | 106 |
| UNION INDIENNE | 43.621 | 118 | 4.317 | 159 | 997 | 254 | 2.660 | 162 | 29.389 | 109 | 6.258 | 117 |
| JAPON | 40.235 | 133 | 3.170 | 88 | 956 | 540 | 3.734 | 181 | 29.507 | 134 | 2.868 | 117 |
| .DEP ALGERIENS | 37.779 | 80 | 36.450 | 80 | 18 | 32 | 151 | 120 | 786 | 58 | 374 | 98 |
| BRESIL | 33.508 | 87 | 4.751 | 91 | 860 | 298 | 2.734 | 70 | 19.737 | 112 | 5.426 | 47 |
| UNION SUD AFR | 30.844 | 91 | 3.893 | 142 | 718 | 68 | 1.693 | 109 | 20.307 | 84 | 4.233 | 98 |
| YUGOSLAVIE | 29.223 | 77 | 1.818 | 85 | 612 | 42 | 636 | 105 | 13.481 | 76 | 12.676 | 80 |
| GRECE | 26.634 | 125 | 4.557 | 219 | 303 | 14 | 1.485 | 93 | 14.549 | 117 | 5.740 | 186 |
| MEXIQUE | 26.516 | 124 | 5.528 | 129 | 1.718 | 191 | 1.334 | 127 | 14.427 | 138 | 3.509 | 75 |
| AUSTRALIE | 22.369 | 82 | 1.725 | 56 | 484 | 116 | 2.085 | 60 | 15.453 | 86 | 2.622 | 117 |
| PORTUGAL | 21.791 | 90 | 6.559 | 155 | 1.039 | 66 | 5.512 | 76 | 10.136 | 75 | 2.345 | 86 |
| CANADA | 19.518 | 88 | 1.829 | 84 | 485 | 94 | 1.989 | 77 | 13.610 | 89 | 1.605 | 104 |
| ROUMANIE | 18.287 | 202 | 1.524 | 68 | 311 | 52 | 1.118 | 78 | 13.389 | 302 | 2.945 | 180 |
| IRAN | 17.164 | 65 | 1.274 | 37 | 413 | 46 | 2.118 | 72 | 12.107 | 71 | 1.252 | 56 |
| CHILI | 16.953 | 101 | 3.140 | 76 | 226 | 74 | 850 | 125 | 10.183 | 109 | 2.554 | 109 |
| EGYPTE | 16.338 | 73 | 801 | 69 | 755 | 99 | 2.240 | 178 | 10.836 | 68 | 1.706 | 52 |
| TURQUIE | 16.147 | 75 | 1.826 | 79 | 409 | 142 | 1.233 | 157 | 8.993 | 62 | 3.686 | 97 |
| LIBERIA | 15.870 | 79 | 363 | 3 | 9.898 | NS | 794 | 512 | 4.075 | 50 | 740 | 376 |
| ISRAEL | 14.772 | 58 | 5.571 | 90 | 622 | 122 | 976 | 200 | 6.214 | 37 | 1.389 | 97 |
| POLOGNE | 14.505 | 110 | 3.847 | 107 | 433 | 96 | 1.121 | 61 | 6.078 | 109 | 3.026 | 170 |

DER HANDEL DER EWG
nach CST-Teilen und wichtigen Partnern

TAB. 14

import

Kumulierte Werte in tausend Dollar
Indices : Vergleichszeitraum des Vorjahres = 100

| JAN.-MÄRZ 1962 | EWG - CEE | | France | | Belg. - Lux. | | Nederland | | Deutschland (BR) | | Italia | |
|--|--------------------|----------|---------|----------|--------------|----------|-----------|----------|---------------------|----------|---------|----------|
| | Ursprung - Origine | 1 000 \$ | Indices | 1 000 \$ | Indices | 1 000 \$ | Indices | 1 000 \$ | Indices | 1 000 \$ | Indices | 1 000 \$ |
| 6, 8 : Andere bearbeitete Waren | | | | | | | | | | | | |
| M O N D E | 2185.205 | 110 | 392.802 | 124 | 324.214 | 103 | 378.900 | 100 | 780.981 | 111 | 308.308 | 116 |
| INTRA CEE | 1221.615 | 114 | 246.664 | 129 | 175.682 | 105 | 278.280 | 101 | 369.342 | 118 | 151.647 | 125 |
| • AOM | 56.747 | 90 | 15.328 | 95 | 33.167 | 87 | 428 | 110 | 622 | 41 | 7.202 | 107 |
| PAYS TIERS | 906.785 | 107 | 130.810 | 118 | 115.365 | 106 | 100.192 | 97 | 411.017 | 106 | 149.401 | 108 |
| A E L E | 440.779 | 113 | 59.166 | 144 | 59.604 | 104 | 56.720 | 99 | 197.507 | 112 | 67.782 | 118 |
| COMMONWEALTH OM | 86.845 | 98 | 16.788 | 107 | 10.084 | 182 | 3.551 | 83 | 37.956 | 81 | 18.466 | 114 |
| FRANCE | 247.759 | 110 | | | 51.608 | 105 | 22.843 | 100 | 129.809 | 117 | 43.499 | 103 |
| BELGIQUE LUXBG | 333.457 | 117 | 75.519 | 127 | | | 137.031 | 108 | 99.874 | 119 | 21.033 | 136 |
| PAYS BAS | 141.992 | 106 | 12.464 | 146 | 58.791 | 101 | | | 63.998 | 105 | 6.739 | 119 |
| ALLEMAGNE RF | 363.471 | 112 | 126.992 | 123 | 52.200 | 110 | 103.903 | 90 | | | 80.376 | 138 |
| ITALIE | 134.936 | 133 | 31.689 | 163 | 13.083 | 103 | 14.503 | 121 | 75.661 | 131 | | |
| ROYAUME UNI | 168.046 | 114 | 26.201 | 156 | 39.796 | 105 | 25.031 | 95 | 46.968 | 108 | 30.050 | 132 |
| ETATS UNIS | 147.658 | 89 | 34.097 | 104 | 15.586 | 104 | 13.331 | 79 | 56.636 | 86 | 28.008 | 79 |
| SUISSE | 81.020 | 111 | 12.738 | 120 | 6.647 | 100 | 7.424 | 95 | 42.513 | 112 | 11.698 | 114 |
| AUTRICHE | 73.563 | 109 | 5.644 | 149 | 4.128 | 110 | 7.649 | 101 | 42.944 | 111 | 13.198 | 95 |
| SUEDE | 72.442 | 119 | 9.562 | 144 | 5.331 | 99 | 11.429 | 108 | 36.706 | 118 | 9.414 | 127 |
| • CONGO LEO | 46.629 | 93 | 6.524 | 114 | 32.561 | 86 | 146 | 96 | 284 | 26 | 7.114 | 124 |
| FINLANDE | 34.936 | 123 | 4.382 | 124 | 3.959 | 103 | 5.362 | 121 | 18.014 | 128 | 3.219 | 130 |
| CHILI | 34.116 | 131 | 978 | 70 | 973 | 272 | 131 | 102 | 26.828 | 122 | 5.206 | 248 |
| RHODESIE NYASSA | 28.984 | 136 | 5.911 | 129 | 3.414 | NS | 33 | 43 | 9.790 | 94 | 9.836 | 168 |
| NORVEGE | 28.836 | 108 | 3.006 | 151 | 2.456 | 101 | 2.929 | 103 | 17.977 | 103 | 2.468 | 126 |
| JAPON | 26.710 | 120 | 1.874 | 146 | 2.599 | 97 | 4.545 | 95 | 14.923 | 127 | 2.769 | 149 |
| CANADA | 22.510 | 82 | 4.572 | 93 | 4.331 | 323 | 510 | 64 | 10.288 | 67 | 2.809 | 56 |
| U R S S | 17.153 | 144 | 2.420 | 142 | 2.173 | 233 | 1.759 | 152 | 4.709 | 117 | 6.092 | 150 |
| PEROU | 15.593 | 113 | 38 | 112 | 3.923 | 77 | 47 | 32 | 11.212 | 134 | 373 | 257 |
| UNION SUD AFR | 13.851 | 132 | 463 | 119 | 5.695 | 107 | 1.453 | NS | 1.953 | 76 | 4.287 | 197 |
| DANEMARK | 12.740 | 124 | 1.130 | 200 | 660 | 107 | 1.722 | 94 | 8.534 | 128 | 694 | 111 |
| UNION INDIENNE | 12.328 | 92 | 2.216 | 114 | 1.228 | 42 | 1.727 | 86 | 6.029 | 115 | 1.128 | 88 |
| ESPAGNE | 11.306 | 63 | 2.457 | 52 | 882 | 86 | 1.459 | 44 | 4.821 | 108 | 1.087 | 38 |
| IRAN | 10.547 | 168 | 408 | 143 | 265 | 162 | 75 | 87 | 9.610 | 171 | 189 | 144 |
| HONG KONG | 10.240 | 130 | 359 | 140 | 633 | 84 | 834 | 118 | 7.199 | 134 | 1.215 | 157 |
| TCHECOSLOVAQUIE | 9.371 | 108 | 1.066 | 113 | 1.104 | 98 | 1.985 | 97 | 3.011 | 101 | 2.205 | 144 |
| CHINE CONTINENT | 9.231 | 116 | 862 | 93 | 136 | 83 | 2.952 | 163 | 4.194 | 98 | 1.037 | 140 |
| MALAISIE FED | 8.804 | 56 | 3.549 | 96 | 1 | 7 | 58 | 414 | 2.738 | 30 | 2.458 | 90 |
| YOUgoslavIE | 8.697 | 122 | 118 | 77 | 189 | 78 | 530 | 75 | 5.552 | 135 | 2.308 | 119 |
| ZONE MARK EST | 5.802 | 106 | 365 | 155 | 2.234 | 136 | 1.745 | 85 | | | 1.458 | 93 |
| MEXIQUE | 5.607 | 96 | 106 | 964 | 188 | 190 | 974 | 95 | 3.417 | 87 | 922 | 112 |
| ISRAEL | 5.049 | 104 | 374 | 165 | 2.691 | 77 | 401 | 257 | 1.529 | 167 | 52 | 65 |
| PORTUGAL | 4.132 | 92 | 885 | 116 | 586 | 86 | 536 | 86 | 1.865 | 106 | 260 | 40 |
| • CAMEROUN | 3.897 | 83 | 3.752 | 90 | 144 | 29 | | | | | 1 | 4 |
| POLOGNE | 3.621 | 154 | 242 | 98 | 951 | 154 | 1.069 | 136 | 1.243 | 200 | 116 | 136 |

export

Valeurs cumulées en milliers de dollars
Indices : même période de l'année précédente = 100

| JAN.-MÄRZ 1962 | EWG - CEE | | France | | Belg. - Lux. | | Nederland | | Deutschland (BR) | | Italia | |
|--|--------------------------|----------|----------|----------|--------------|----------|-----------|----------|---------------------|----------|---------|-----|
| | Bestimmung - Destination | 1 000 \$ | Indices | 1 000 \$ | Indices | 1 000 \$ | Indices | 1 000 \$ | Indices | 1 000 \$ | Indices | |
| 6 et 8 : Autres produits manufacturés (suite) | | | | | | | | | | | | |
| M O N D E | 3016.065 | 105 | 694.371 | 98 | 637.879 | 116 | 271.097 | 98 | 1004.465 | 103 | 408.253 | 111 |
| INTRA CEE | 1210.849 | 110 | 249.113 | 109 | 328.080 | 112 | 144.151 | 103 | 356.239 | 110 | 133.266 | 119 |
| -AOM | 159.370 | 88 | 133.217 | 85 | 10.049 | 151 | 6.275 | 122 | 6.402 | 79 | 3.427 | 85 |
| PAYS TIERS | 1642.045 | 103 | 312.041 | 97 | 299.750 | 120 | 120.671 | 91 | 641.824 | 100 | 267.759 | 107 |
| A E L E | 625.754 | 104 | 103.834 | 100 | 86.156 | 101 | 55.252 | 96 | 290.284 | 105 | 90.228 | 114 |
| COMMONWEALTH OM | 145.058 | 89 | 19.255 | 84 | 32.187 | 103 | 18.377 | 85 | 49.842 | 82 | 25.397 | 99 |
| FRANCE | 238.952 | 122 | | | 74.476 | 119 | 13.029 | 132 | 120.135 | 118 | 31.312 | 143 |
| BELGIQUE LUXBG | 176.099 | 104 | 52.014 | 105 | | | 58.492 | 100 | 52.410 | 109 | 13.183 | 102 |
| PAYS BAS | 279.062 | 101 | 22.446 | 97 | 130.563 | 104 | | | 111.009 | 96 | 15.044 | 123 |
| ALLEMAGNE RF | 366.742 | 109 | 129.455 | 111 | 100.798 | 112 | 64.762 | 98 | | | 73.727 | 114 |
| ITALIE | 147.994 | 125 | 45.198 | 112 | 22.243 | 156 | 7.668 | 144 | 72.685 | 125 | | |
| ETATS UNIS | 297.355 | 131 | 57.210 | 135 | 95.273 | 158 | 13.280 | 111 | 76.697 | 112 | 54.895 | 124 |
| -MALI | 261.000 | | 1. MA-LI | 210 | 208 | | 16 | NS | 120 | 211 | 25 | 54 |
| SUISSE | 188.928 | 118 | 40.314 | 114 | 15.672 | 120 | 7.448 | 110 | 95.879 | 119 | 29.615 | 119 |
| ROYAUME UNI | 132.177 | 94 | 26.525 | 93 | 27.056 | 97 | 18.871 | 93 | 32.604 | 88 | 27.121 | 104 |
| SUEDE | 104.600 | 100 | 12.216 | 97 | 16.537 | 92 | 11.755 | 101 | 49.262 | 100 | 14.830 | 119 |
| DANEMARK | 74.154 | 106 | 9.489 | 101 | 12.954 | 108 | 7.099 | 76 | 37.068 | 109 | 7.534 | 142 |
| AUTRICHE | 68.748 | 105 | 6.309 | 112 | 3.100 | 122 | 3.364 | 115 | 49.218 | 103 | 6.757 | 108 |
| -DEP ALGERIENS | 57.474 | 62 | 56.256 | 63 | 243 | 177 | | 124 | 380 | 16 | 471 | 36 |
| U R S S | 52.806 | 109 | 11.220 | 96 | 4.942 | 140 | 2.472 | 70 | 21.992 | 95 | 12.180 | 184 |
| NORVEGE | 42.295 | 104 | 5.019 | 90 | 7.526 | 120 | 5.996 | 108 | 20.838 | 100 | 2.916 | 117 |
| FINLANDE | 36.965 | 107 | 7.109 | 89 | 4.488 | 118 | 3.451 | 118 | 18.588 | 109 | 3.329 | 120 |
| ARGENTINE | 34.510 | 124 | 7.125 | 99 | 4.247 | 139 | 1.398 | 124 | 14.877 | 142 | 6.863 | 114 |
| ESPAGNE | 31.176 | 163 | 8.853 | 129 | 7.744 | 651 | 2.780 | 65 | 9.505 | 186 | 2.294 | 140 |
| CANADA | 30.788 | 105 | 6.137 | 114 | 7.305 | 129 | 2.067 | 83 | 9.799 | 92 | 5.180 | 107 |
| UNION SUD AFR | 24.569 | 88 | 3.286 | 93 | 3.557 | 89 | 3.799 | 81 | 9.265 | 90 | 4.662 | 85 |
| GRECE | 23.700 | 111 | 3.671 | 112 | 4.141 | 127 | 1.035 | 107 | 10.444 | 109 | 4.409 | 106 |
| VENEZUELA | 21.868 | 113 | 3.425 | 142 | 6.335 | 198 | 887 | 111 | 6.926 | 81 | 4.295 | 99 |
| MAROC | 20.083 | 80 | 15.784 | 76 | 677 | 116 | 410 | 105 | 1.591 | 92 | 1.621 | 96 |
| AUSTRALIE | 18.068 | 78 | 2.349 | 85 | 3.722 | 76 | 1.963 | 69 | 7.086 | 81 | 2.948 | 76 |
| IRAN | 16.546 | 59 | 3.153 | 53 | 2.068 | 74 | 1.009 | 59 | 7.109 | 52 | 3.207 | 80 |
| -SENEGAL | 15.863 | NS | 13.985 | 120 | 231 | NS | 345 | NS | 1.031 | 121 | 271 | 90 |
| BRESIL | 15.699 | 76 | 2.976 | 71 | 3.199 | 94 | 701 | 113 | 7.636 | 92 | 1.187 | 30 |
| YOUgosLAVIE | 15.551 | 83 | 967 | 61 | 473 | 92 | 72 | 61 | 8.559 | 83 | 7.480 | 86 |
| TCHecosLOVAQUIE | 15.251 | 63 | 2.666 | 112 | 1.733 | 58 | 728 | 31 | 8.638 | 58 | 1.488 | 93 |
| UNION INDIENNE | 15.179 | 69 | 1.209 | 27 | 1.985 | 63 | 1.147 | 62 | 8.242 | 82 | 2.596 | 108 |
| JAPON | 14.921 | 192 | 967 | 113 | 2.717 | 154 | 632 | 125 | 10.076 | 271 | 529 | 58 |
| PORTUGAL | 14.852 | 72 | 3.962 | 63 | 3.311 | 59 | 719 | 90 | 5.415 | 86 | 1.445 | 94 |
| ISRAEL | 14.662 | 102 | 4.425 | 103 | 1.392 | 114 | 1.572 | 72 | 5.280 | 108 | 1.993 | 110 |
| -COTE IVOIRE | 14.170 | NS | 11.914 | 92 | 527 | NS | 729 | NS | 709 | 84 | 291 | 70 |
| LIBAN | 13.494 | 94 | 4.105 | 80 | 3.016 | 127 | 454 | 84 | 2.451 | 88 | 3.468 | 99 |

UMRECHNUNGSKURSE

TAUX DE CONVERSION

| | Währungseinheit Unité nationale | Gegenwert in Dollar Equivalent en dollars | | | | |
|---|------------------------------------|--|----------|------------|---------|--|
| | | 1959 | 1960 | 1961 | 1962 | |
| Frankreich | 1 000 Francs français | 2,02550 | | | | France |
| | 1 000 Nouveaux Francs | | 202,55 | | | |
| Belgien-Luxemburg | 1 000 Francs belges | 20,015 *) | 20,00 | | | Belgique-Luxembourg |
| Niederlande | 1 000 Gulden | 263,158 | | | | Pays-Bas |
| | | Janv. 263,158 | | 263,158 | 276,243 | |
| | | Févr. 263,158 | | 263,158 | 276,243 | |
| | | Mars 263,158 | | 276,243 | 276,243 | |
| | | Janv.-Déc. 263,158 | | 274,092 *) | | |
| Deutschland (BR) | 1 000 Deutsche Mark | 238,095 | | | | Allemagne (RF) |
| | | Janv. 238,095 | | 238,095 | 250,000 | |
| | | Févr. 238,095 | | 238,095 | 250,000 | |
| | | Mars 238,095 | | 250,000 | 250,000 | |
| Italien | 1 000 Lire | 1,6 | | | | Italie |
| Algerien, Guadeloupe, Franz-Guayana, Martinique | 1 000 Francs français | 2,02550 | | | | Algérie, Guadeloupe, Guyane française, Martinique |
| | 1 000 Nouveaux Francs | | 202,55 | | | |
| Réunion, Kamerun, Rep. Madagaskar, ehem. Franz.-Äquatorialafrika (Rep. : Tschad, Zentralafrika, Gabun, Kongo), ehem. Franz.-Westafrika (Senegal, Sudan, Mauretanien, Elfenbeinküste, Obervolta, Dahome, Niger und Togo) | 1 000 Francs CFA | 4,05100 | | | | Réunion, Cameroun, Rép. Malgache, Ancienne AEF (Rép. : du Tchad, Centrafricaine, du Gabon, du Congo), Ancienne AOF (Sénégal, Soudan, Mauritanie, Côte d'Ivoire, Haute Volta, Dahomey, Niger, Togo) |
| Kongo (ehem. Belg.-Kongo), Ruanda-Urundi | 1 000 Francs belges | 20,015 *) | 20,00 | | | Congo (Léopoldville), Ruanda-Urundi |
| | 1 000 Francs Djibouti | 4,66435 | | | | Côte Française des Somalis |
| Somalia | 1 000 Somali | 140,00 | | | | Somalie, Rép. |
| Niederländisch-Neuguinea | 1 000 Gulden | 263,158 | | | | Nouvelle Guinée Néerlandaise |
| Neukaledonien, Französisch-Polynesien | 1 000 Francs CFP | 11,14025 | | | | Nouvelle Calédonie, Polynésie Française |
| Vereinigtes Königreich | 1 Pound Sterling | 2,80 | | | | Royaume-Uni |
| Irland | 1 Pound Sterling | 2,80 | | | | Irlande |
| Norwegen | 1 000 Kroner | 140,00 | | | | Norvège |
| Schweden | 1 000 Kronor | 193,20 | | | | Suède |
| Finnland | 1 000 Markkaa | 3,125 | | | | Finlande |
| Dänemark | 1 000 Kroner | 144,778 | | | | Danemark |
| Schweiz | 1 000 Francs suisses | 232,70 | | | | Suisse |
| Österreich | 1 000 Schillinge | 38,46 | | | | Autriche |
| Portugal | 1 000 Escudos | 34,78 | | | | Portugal |
| Spanien | 1 000 Gold pesetas | 326,70 | 16,667 | | | Espagne |
| Yugoslawien | 1 000 Dinara | 333,33 | | | | Yougoslavie |
| Griechenland | 1 000 Drachmas | 33,33 | | | | Grèce |
| Türkei | 1 000 Lires | 357,1 | | | | Turquie |
| | | Janv.-Août | 357,1 *) | | | |
| | | Sept.-Déc. | 111,1 *) | | | |
| UdSSR | 1 000 Rubel | 1 111,3 | | | | URSS |
| Währungsgebiete der DM-OST | 1 000 Rubel | 250,00 | | | | Zone Mark-Est |
| Polen | 1 000 Zloty | 250,00 | | | | Pologne |
| Tschechoslowakei | 1 000 Kroner | 138,89 | | | | Tchécoslovaquie |
| Ungarn | 1 000 Forints | 85,18 | | | | Hongrie |
| Rumänien | 1 000 Lei | 166,7 | | | | Roumanie |
| Bulgarien | 1 000 Lek | 147,1 | | | | Bulgarie |
| Libyen, Ghana, Tanganjika, Kenia, Uganda | 1 Pound Sterling | 2,80 | | | | Libye, Ghana, Tanganyika, Kenya, Ouganda |
| Kanada | 1 Can. \$ | 1,04058 | 1,03114 | 0,98756 | | Canada |
| | | Janv. | | | 0,95694 | |
| Mexiko | 1 000 Pesos | 80,0 | | | | Mexique |
| Antillen, Niederländische | 1 000 Gulden | 530,264 | | | | Antilles néerlandaises |
| El Salvador | 1 000 Colons | 400,0 | | | | Salvador |
| Venezuela | 1 000 Bolivares | 298,50 | | | | Venezuela |
| Peru | 1 000 Sols | 36,10 | 37,37 | 37,30 | | Perou |
| Syrien | 1 000 Sterling Syr. | 358,0 | | | | Syrie |
| Israel | 1 000 Pound Sterling | 555,6 | | | | Israël |
| Pakistan, Indien | 1 000 Rupees | 210,00 | | | | Pakistan, Union Indienne |
| Ceylon | 1 000 Rupees | 210,00 | | | | Ceylan |
| Japon | 1 000 Yen | 2,778 | | | | Japon |
| Taiwan | 1 000 Taiw. \$ | 27,49 | | 24,98 | | Formose (Taiwan) |
| Hongkong | 1 000 Hong. \$ | 175,00 | | | | Hong-Kong |
| Malaisischer Bund | 1 000 Mal. \$ | 326,70 | | | | Malaisie, Féd. |
| Singapur | 1 000 Sing. \$ | 326,70 | | | | Singapour |
| Indonesien | 1 000 Rupees | 87,72 | 22,22 | | | Indonésie |
| Australien | 1 Pound Sterling | 2,24 | | | | Australie |
| Neuseeland | 1 Pound Sterling | 2,8 | | | | Nouvelle-Zélande |

a) Durchschnittskurs. b) siehe Niederlande.

a) Taux moyen. b) voir Pays-Bas.

| | 1961 | 1962 | |
|--|-----------------------------------|-----------------------------------|--|
| Handel der EWG-Mitgliedstaaten nach Warenklassen und nach Ursprung und Bestimmung | | | Commerce des pays de la CEE par classes de produits et par origines et destinations |
| Januar-September 1960 | N° 1, 98 | | Janvier-septembre 1960 |
| Januar-Dezember 1960 | N° 4, 70 | | Janvier-décembre 1960 |
| Januar-März 1961 | N° 7-8, 98 | | Janvier-mars 1961 |
| Januar-Juni 1961 | N° 11, 74 | | Janvier-juin 1961 |
| Januar-September 1961 | | N° 2, 78 | Janvier-septembre 1961 |
| Januar-Dezember 1961 | | N° 5, 92 | Janvier-décembre 1961 |
| Handel der EWG insgesamt nach Wirtschaftskategorien der Erzeugnisse und nach geographischen Zonen | N° 2, 88 | N° 4, 94 | Commerce de l'ensemble de la CEE par catégories économiques de produits et par zones géographiques |
| Handel der EWG-Mitgliedstaaten nach Wirtschaftskategorien | N° 2, 92 | N° 4, 98 | Commerce des pays de la CEE par catégories économiques de produits |
| Ausfuhr der wichtigsten überseeischen Waren | N° 3, 64 N° 6, 78 N° 10, 74 | N° 3, 86 N° 6, 98 | Exportations des principaux produits d'Outre-Mer |
| Entwicklung der Einfuhren der EWG, des Vereinigten Königreichs und der Vereinigten Staaten nach Ursprungsräumen und großen Warenklassen | | N° 3, 94 | Evolution des Importations de la CEE, du Royaume-Uni et des Etats-Unis par zones d'origine et par grandes classes de produits |
| Entwicklung des EWG-Handels nach Warenklassen und Zonen | N° 5, 82 | N° 1, 80 N° 2, 86 N° 6, 106 | Evolution du commerce de la CEE par classes de produits et par zones |
| Anteil der EWG und des Hauptpartners am Handel der einzelnen Länder | N° 5, 86 | N° 2, 90 | Part de la CEE et du principal partenaire dans le commerce de chaque pays |
| Austausch zwischen den EWG-Mitgliedstaaten und europäischen Anwärterländern | N° 7-8, 106 | | Echanges entre Etats Membres de la CEE et pays européens en voie d'adhésion |
| Handel des Vereinigten Königreichs mit der EWG und dem Commonwealth nach CST-Abschnitten | N° 9, 72 | | Commerce du Royaume-Uni avec la CEE et le Commonwealth, par Divisions CST |
| Einfuhr der EWG aus dem Commonwealth und den AOM nach Warenklassen im Jahre 1960 | N° 10, 82 | | Importations de la CEE en provenance du Commonwealth et des AOM par catégories de produits en 1960 |
| Ausfuhr der EWG nach dem Commonwealth und den AOM nach Warenklassen im Jahre 1960 | N° 12, 92 | | Exportations de la CEE vers le Commonwealth et les AOM par catégories de produits en 1960 |
| Gesamtausfuhr des Commonwealth in den Jahren 1959 und 1960, wichtige Waren | | N° 7, 114 | Exportations totales du Commonwealth en 1959 et 1960, principaux produits |
| Austausch Intra-EWG 1955-1960 mit und ohne Saaranteil am Grenzüberschreitenden Warenverkehr | N° 12, 96 | | Echanges Intra-CEE 1955-1960, chiffres douaniers bruts et chiffres corrigés par élimination des échanges avec la Sarre |
| Wert und Anteil der ein- und ausgeführten landwirtschaftlichen Erzeugnisse am Gesamthandel | | N° 6, 110 | Valeur et part dans le commerce « tous produits » des produits agricoles importés et exportés |
| Ausfuhr der assoziierten Überseegebiete : Indices der tatsächlichen Werte, des Volumens und der Durchschnittswerte | | N° 6, 112 | Exportations des principaux Associés d'Outre-Mer : Indices de valeur courante, volume et valeur moyenne |

**VERÖFFENTLICHUNGEN DES STATISTISCHEN
AMTES DER EUROPÄISCHEN
GEMEINSCHAFTEN 1962**

**PUBLICATIONS
DE L'OFFICE STATISTIQUE
DES COMMUNAUTÉS EUROPÉENNES 1962**

| | Preis Einzelnummer Prix par numéro | | | | | Preis Jahresabonnement Prix Abonnement annuel | | | | | |
|---|---------------------------------------|-------|-------|-------|-------|--|-------|-------|-------|-------|--|
| | DM | NFfr | Lit. | Fl | Fb | DM | NFfr | Lit. | Fl | Fb | |
| Periodische Veröffentlichungen : | | | | | | | | | | | |
| Allgemeines statistisches Bulletin (violett) <i>deutsch / französisch und italienisch / niederländisch</i> 11 Hefte jährlich | 4,— | 5,— | 620 | 3,60 | 50,— | 40,— | 49,— | 6 250 | 36,50 | 500,— | Publications périodiques : Bulletin général de statistiques (série violette) <i>allemand / français et italien / néerlandais</i> 11 numéros par an |
| Statistische Informationen (orange) <i>deutsch, französisch, italienisch, niederländisch</i> vierteljährlich | 6,— | 7,50 | 930 | 5,40 | 75,— | 20,— | 24,50 | 3 120 | 18,— | 250,— | Informations statistiques (sér. orange) <i>allemand, français, italien, néerlandais</i> publication trimestrielle |
| Statistische Grundzahlen <i>deutsch, französisch, italienisch, niederländisch</i> alle zwei Jahre - Ausgabe 1961 | 3,20 | 4,— | 500 | 3,— | 40,— | — | — | — | — | — | Statistiques de base <i>allemand, français, italien, néerlandais</i> publication biennale - édition 1961 |
| Außenhandel : Monatsstatistik (rot) <i>deutsch / französisch</i> 11 Hefte jährlich | 4,— | 5,— | 620 | 3,60 | 50,— | 40,— | 49,— | 6 250 | 36,50 | 500,— | Commerce extérieur : Statistique mensuelle (série rouge) <i>allemand / français</i> 11 numéros par an |
| Außenhandel : Analytische Übersichten (rot) <i>deutsch / französisch</i> vierteljährlich in zwei Bänden (Importe - Exporte); kann nur im Abonnement bezogen werden Einzelpreis der Jahresübersicht Jan.-Dez. Importe Exporte | — | — | — | — | — | 56,— | 68,— | 8 750 | 50,— | 700,— | Commerce extérieur : Tableaux analytiques (série rouge) <i>allemand / français</i> publication trimestrielle de deux tomes (import - export); vente par abonnement seulement Fascicule annuel janv.-déc. Importations Exportations |
| Außenhandel der assoziierten Überseegebiete (rot) <i>deutsch / französisch</i> vierteljährlich; kann nur im Abonnement bezogen werden Erscheint ab Ende 1962 für den Berichtszeitraum 1962 Bereits veröffentlichte Jahressbände : 1959, 1960 | — | — | — | — | — | 56,— | 68,— | 8 750 | 50,— | 700,— | Commerce extérieur: Commerce des associés d'outre-mer (série rouge) <i>allemand / français</i> publication trimestrielle; vente par abonnement seulement Le premier trimestre 1962 paraîtra en fin 1962 Fascicules annuels parus : 1959, 1960 |
| Kohle und sonstige Energieträger (Nachtblau) <i>deutsch / französisch / italienisch / niederländisch</i> zweimonatlich | 4,— | 5,— | 620 | 3,60 | 50,— | 20,— | 24,50 | 3 120 | 18,— | 250,— | Charbon et autres sources d'énergie (bleu nuit) <i>allemand / français / italien / néerlandais</i> publication bimestrielle |
| Industriestatistik (blau) <i>deutsch / französisch / italienisch / niederländisch</i> vierteljährlich | 4,— | 5,— | 620 | 3,60 | 50,— | 12,— | 15,— | 1 870 | 11,— | 150,— | Statistiques industrielles (sér. bleue) <i>allemand / français / italien / néerlandais</i> publication trimestrielle |
| Eisen und Stahl (blau) <i>deutsch / französisch / italienisch / niederländisch</i> zweimonatlich | 4,— | 5,— | 620 | 3,60 | 50,— | 20,— | 24,50 | 3 120 | 18,— | 250,— | Sidérurgie (série bleue) <i>allemand / français / italien / néerlandais</i> publication bimestrielle |
| Statistisches Taschenbuch - Energiewirtschaft (Kohle und sonstige Energieträger) - Eisen und Stahl <i>deutsch, französisch, italienisch, niederländisch</i> jährlich - Ausgabe 1961 | 3,20 | 4,— | 500 | 3,— | 40,— | — | — | — | — | — | Mémento de statistiques, Énergie (charbon et autres sources d'énergie) - Sidérurgie <i>allemand, français, italien, néerlandais</i> publication annuelle - édition 1961 |
| Sozialstatistik (gelb) <i>deutsch, französisch, italienisch, niederländisch</i> unregelmäßig | 6,— | 7,50 | 930 | 5,40 | 75,— | 16,— | 19,50 | 2 500 | 14,50 | 200,— | Statistiques sociales (série jaune) <i>allemand, français, italien, néerlandais</i> publication irrégulière |
| Agrarstatistik (grün) <i>deutsch / französisch</i> vier Hefte jährlich | 4,— | 5,— | 620 | 3,60 | 50,— | 12,— | 15,— | 1 870 | 11,— | 150,— | Statistiques agricoles (série verte) <i>allemand / français</i> 4 fascicules par an |
| Einzelveröffentlichungen : | | | | | | | | | | | |
| Außenhandel nach Ländern 1953-1958 <i>deutsch, französisch, italienisch, niederländisch, englisch</i> | 16,— | 19,50 | 2 500 | 14,50 | 200,— | — | — | — | — | — | Publications non périodiques : Commerce extérieur par pays 1953-58 <i>allemand, français, italien, néerlandais, anglais</i> |
| Internationales Warenverzeichnis für den Außenhandel (CST) <i>deutsch, französisch, italienisch, niederländisch</i> | 4,— | 5,— | 620 | 3,60 | 50,— | — | — | — | — | — | Classification statistique et tarifaire pour le commerce international. (CST) <i>allemand, français, italien, néerlandais</i> |
| Einheitliches Länderverzeichnis für die Außenhandelsstatistik der EWG-Länder - Stand 1962 <i>deutsch, französisch, italienisch, niederländisch</i> | 4,— | 5,— | 620 | 3,60 | 50,— | — | — | — | — | — | Code géographique commun pour les statistiques du commerce extérieur des pays de la CEE - Version 1962 <i>allemand, français, italien, néerlandais</i> |
| Systematisches Verzeichnis der Industrien in den Europäischen Gemeinschaften (NICE) <i>deutsch, französisch</i> | 4,— | 5,— | 620 | 3,60 | 50,— | — | — | — | — | — | Nomenclature des industries établies dans les Communautés Européennes (NICE) <i>allemand, français</i> |
| Einheitliches Güterverzeichnis für die Verkehrstatistik (NST) <i>deutsch, französisch</i> | 4,— | 5,— | 620 | 3,60 | 50,— | — | — | — | — | — | Nomenclature uniforme de marchandises pour les Statistiques de Transport (NST) <i>allemand, français</i> |